

## LAMPIRAN I.3: PERATURAN DAERAH

KABUPATEN SLEMAN

NOMOR TAHUN 2019

TENTANG PERTANGGUNGJAWABAN

PELAKSANAAN ANGGARAN

PENDAPATAN DAN BELANJA DAERAH

TAHUN ANGGARAN 2018

**PEMERINTAH KABUPATEN SLEMAN**  
**REKAPITULASI REALISASI ANGGARAN BELANJA DAERAH MENURUT URUSAN PEMERINTAHAN DAERAH,**  
**ORGANISASI, PROGRAM DAN KEGIATAN**  
**TAHUN ANGGARAN 2018**

Kode	Uraian Urusan, Organisasi, Program dan Kegiatan	Anggaran Setelah Perubahan				Realisasi				Bertambah/ (Berkurang)	
		Jenis Belanja			Jumlah	Jenis Belanja			Jumlah	(Rp)	%
		Pegawai	Barang dan Jasa	Modal		Pegawai	Barang dan Jasa	Modal			
1	2	3	4	5	6=3+4+5	7	8	9	10=7+8+9	11=10-6	12
<b>1</b>	<b>URUSAN WAJIB</b>	<b>170.812.982.326,00</b>	<b>531.475.276.091,80</b>	<b>394.727.828.661,00</b>	<b>1.097.016.087.078,80</b>	<b>164.382.120.997,00</b>	<b>478.570.476.380,64</b>	<b>346.480.078.745,30</b>	<b>989.432.676.122,94</b>	<b>(107.583.410.955,86)</b>	<b>90,19</b>
<b>1.01.01</b>	<b>Urusan Pemerintahan Bidang Pendidikan</b>	<b>35.309.590.549,00</b>	<b>118.348.739.656,80</b>	<b>56.413.209.166,00</b>	<b>210.071.539.371,80</b>	<b>33.363.039.698,00</b>	<b>105.401.072.676,92</b>	<b>52.653.514.895,00</b>	<b>191.417.627.269,92</b>	<b>(18.653.912.101,88)</b>	<b>91,12</b>
<b>1.01.01.01</b>	<b>Dinas Pendidikan</b>	<b>35.085.557.049,00</b>	<b>117.490.274.156,80</b>	<b>56.382.209.166,00</b>	<b>208.958.040.371,80</b>	<b>33.143.274.948,00</b>	<b>104.657.216.576,92</b>	<b>52.622.789.895,00</b>	<b>190.423.281.419,92</b>	<b>(18.534.758.951,88)</b>	<b>91,13</b>
1.01.01.1.01.01.01.00.01	Program Pelayanan Administrasi Perkantoran	4.869.756.500,00	1.742.878.000,00	0,00	6.612.634.500,00	4.822.446.450,00	1.259.014.757,60	0,00	6.081.461.207,60	(531.173.292,40)	91,97
1.01.01.1.01.01.01.00.01.007	Penyediaan jasa administrasi keuangan	390.300.000,00	0,00	0,00	390.300.000,00	390.300.000,00	0,00	0,00	390.300.000,00	0,00	100,00
1.01.01.1.01.01.01.00.01.024	Penyediaan jasa keamanan dan Kebersihan	64.129.400,00	274.793.600,00	0,00	338.923.000,00	61.973.350,00	271.076.237,60	0,00	333.049.587,60	(5.873.412,40)	98,27
1.01.01.1.01.01.01.00.01.025	Penunjang pelayanan administrasi perkantoran	4.415.327.100,00	1.468.084.400,00	0,00	5.883.411.500,00	4.370.173.100,00	987.938.520,00	0,00	5.358.111.620,00	(525.299.880,00)	91,07
1.01.01.1.01.01.01.00.02	Program peningkatan sarana dan prasarana aparatur	0,00	1.276.556.000,00	0,00	1.276.556.000,00	0,00	999.836.938,00	0,00	999.836.938,00	(276.719.062,00)	78,32
1.01.01.1.01.01.01.00.02.033	Pemeliharaan rutin/berkala gedung, kendaraan, peralatan, mesin dan meubelair	0,00	1.276.556.000,00	0,00	1.276.556.000,00	0,00	999.836.938,00	0,00	999.836.938,00	(276.719.062,00)	78,32
1.01.01.1.01.01.01.00.05	Program peningkatan kapasitas sumber daya aparatur	87.167.000,00	288.371.800,00	23.600.000,00	399.138.800,00	84.407.000,00	206.440.829,20	0,00	290.847.829,20	(108.290.970,80)	72,87
1.01.01.1.01.01.01.00.05.008	Pengelolaan dokumen penilaian angka kredit jabatan fungsional	23.115.000,00	134.065.000,00	23.600.000,00	180.780.000,00	23.115.000,00	110.740.700,00	0,00	133.855.700,00	(46.924.300,00)	74,04
1.01.01.1.01.01.01.00.05.009	Pengelolaan kepegawaian dan peningkatan kapasitas pegawai	64.052.000,00	154.306.800,00	0,00	218.358.800,00	61.292.000,00	95.700.129,20	0,00	156.992.129,20	(61.366.670,80)	71,90
1.01.01.1.01.01.01.00.06	Program peningkatan pengembangan sistem pelaporan capaian kinerja dan keuangan	145.265.000,00	204.620.200,00	27.785.000,00	377.670.200,00	144.935.000,00	192.008.400,00	26.425.000,00	363.368.400,00	(14.301.800,00)	96,21
1.01.01.1.01.01.01.00.06.001	Penyusunan laporan capaian kinerja dan ikhtisar realisasi kinerja SKPD	50.990.000,00	26.135.200,00	0,00	77.125.200,00	50.990.000,00	26.133.200,00	0,00	77.123.200,00	(2.000,00)	100,00
1.01.01.1.01.01.01.00.06.005	Penyusunan perencanaan kerja SKPD	42.615.000,00	42.465.000,00	10.785.000,00	95.865.000,00	42.615.000,00	40.652.500,00	9.925.000,00	93.192.500,00	(2.672.500,00)	97,21
1.01.01.1.01.01.01.00.06.007	Penyusunan profil data	51.660.000,00	136.020.000,00	17.000.000,00	204.680.000,00	51.330.000,00	125.222.700,00	16.500.000,00	193.052.700,00	(11.627.300,00)	94,32
1.01.01.1.01.01.01.00.15	Program Pendidikan Anak Usia Dini	641.643.500,00	6.671.753.050,00	96.000.000,00	7.409.396.550,00	630.933.500,00	6.475.228.680,00	92.350.000,00	7.198.512.180,00	(210.884.370,00)	97,15
1.01.01.1.01.01.01.00.15.059	Penyelenggaraan pendidikan anak usia dini	71.925.000,00	189.230.200,00	0,00	261.155.200,00	70.455.000,00	183.750.200,00	0,00	254.205.200,00	(6.950.000,00)	97,34
1.01.01.1.01.01.01.00.15.061	Penyusunan kebijakan pendidikan anak usia dini	35.760.000,00	15.931.000,00	37.000.000,00	88.691.000,00	35.760.000,00	15.931.000,00	35.850.000,00	87.541.000,00	(1.150.000,00)	98,70
1.01.01.1.01.01.01.00.15.062	Pengembangan, kurikulum, bahan ajar dan model pembelajaran anak usia dini	6.135.000,00	68.317.500,00	0,00	74.452.500,00	5.340.000,00	62.317.500,00	0,00	67.657.500,00	(6.795.000,00)	90,87
1.01.01.1.01.01.01.00.15.070	Pembangunan gedung dan ruang sekolah	46.010.600,00	2.359.303.000,00	0,00	2.405.313.600,00	43.760.600,00	2.343.808.000,00	0,00	2.387.568.600,00	(17.745.000,00)	99,26



Kode	Uraian Urusan, Organisasi, Program dan Kegiatan	Anggaran Setelah Perubahan				Realisasi				Bertambah/ (Berkurang)	
		Jenis Belanja			Jumlah	Jenis Belanja			Jumlah	(Rp)	%
		Pegawai	Barang dan Jasa	Modal		Pegawai	Barang dan Jasa	Modal			
1	2	3	4	5	6=3+4+5	7	8	9	10=7+8+9	11=10-6	12
1.01.01.1.01.01.01.00.15.071	Pengadaan sarana dan prasarana sekolah	27.360.800,00	892.461.350,00	0,00	919.822.150,00	27.075.800,00	865.652.180,00	0,00	892.727.980,00	(27.094.170,00)	97,05
1.01.01.1.01.01.01.00.15.074	Rehabilitasi gedung dan ruang sekolah	40.122.100,00	1.036.367.000,00	0,00	1.076.489.100,00	38.247.100,00	1.025.880.000,00	0,00	1.064.127.100,00	(12.362.000,00)	98,85
1.01.01.1.01.01.01.00.15.075	Pelatihan kompetensi pendidik dan tenaga kependidikan	93.505.000,00	619.258.700,00	10.000.000,00	722.763.700,00	93.465.000,00	619.054.700,00	9.850.000,00	722.369.700,00	(394.000,00)	99,95
1.01.01.1.01.01.01.00.15.076	Penyelenggaraan akreditasi PAUD	21.120.000,00	72.704.000,00	49.000.000,00	142.824.000,00	21.060.000,00	72.704.000,00	46.650.000,00	140.414.000,00	(2.410.000,00)	98,31
1.01.01.1.01.01.01.00.15.077	Uji kompetensi pendidik PAUD	11.520.000,00	112.323.000,00	0,00	123.843.000,00	11.520.000,00	112.323.000,00	0,00	123.843.000,00	0,00	100,00
1.01.01.1.01.01.01.00.15.078	Pembinaan gugus PAUD (TK,KB,TPA,SPS)	16.380.000,00	186.074.100,00	0,00	202.454.100,00	16.380.000,00	155.002.100,00	0,00	171.382.100,00	(31.072.000,00)	84,65
1.01.01.1.01.01.01.00.15.079	Kerja sama pendidikan anak usia dini	64.550.000,00	380.896.200,00	0,00	445.446.200,00	64.500.000,00	380.826.200,00	0,00	445.326.200,00	(120.000,00)	99,97
1.01.01.1.01.01.01.00.15.080	Penyelenggaraan bantuan operasional PAUD	207.255.000,00	738.887.000,00	0,00	946.142.000,00	203.370.000,00	637.979.800,00	0,00	841.349.800,00	(104.792.200,00)	88,92
1.01.01.1.01.01.01.00.16	Program Wajib Belajar Pendidikan Dasar 9 tahun	25.771.731.049,00	62.500.373.406,80	55.901.124.166,00	144.173.228.621,80	24.057.098.198,00	60.780.825.594,12	52.175.630.575,00	137.013.554.367,12	(7.159.674.254,68)	95,03
1.01.01.1.01.01.01.00.16.012	Pembangunan perpustakaan sekolah	26.055.000,00	621.570.100,00	829.272.000,00	1.476.897.100,00	22.755.000,00	616.832.000,00	816.576.000,00	1.456.163.000,00	(20.734.100,00)	98,60
1.01.01.1.01.01.01.00.16.063	Penyediaan bantuan operasional daerah (BOSDA)	12.597.930.000,00	5.148.230.000,00	7.497.000.000,00	25.243.160.000,00	12.047.833.384,00	4.907.315.397,00	7.168.085.248,00	24.123.234.029,00	(1.119.925.971,00)	95,56
1.01.01.1.01.01.01.00.16.076	Penyelenggaraan akreditasi sekolah dasar	16.400.000,00	24.974.400,00	0,00	41.374.400,00	16.400.000,00	24.374.400,00	0,00	40.774.400,00	(600.000,00)	98,55
1.01.01.1.01.01.01.00.16.085	Pembangunan gedung dan ruang sekolah SD	58.991.500,00	968.167.100,00	2.977.080.800,00	4.004.239.400,00	53.471.500,00	946.746.500,00	2.943.904.800,00	3.944.122.800,00	(60.116.600,00)	98,50
1.01.01.1.01.01.01.00.16.086	Pengadaan prasarana dan saran sekolah SD	82.273.700,00	737.517.200,00	7.848.650.666,00	8.668.441.566,00	77.368.700,00	691.084.052,00	7.684.863.856,00	8.453.316.608,00	(215.124.958,00)	97,52
1.01.01.1.01.01.01.00.16.089	Rehabilitasi gedung dan sekolah SD	130.825.400,00	5.644.667.250,00	0,00	5.775.492.650,00	124.220.400,00	5.600.455.700,00	0,00	5.724.676.100,00	(50.816.550,00)	99,12
1.01.01.1.01.01.01.00.16.090	Pelatihan kompetensi pendidik dan tenaga kependidikan SD	56.610.000,00	245.416.000,00	0,00	302.026.000,00	56.490.000,00	233.105.000,00	0,00	289.595.000,00	(12.431.000,00)	95,88
1.01.01.1.01.01.01.00.16.091	Pembangunan gedung dan ruang sekolah SMP	34.940.000,00	440.989.700,00	1.781.780.500,00	2.257.710.200,00	32.750.000,00	432.579.500,00	1.770.098.800,00	2.235.428.300,00	(22.281.900,00)	99,01
1.01.01.1.01.01.01.00.16.092	Pengadaan sarana dan prasana sekolah SMP	47.119.899,00	821.991.100,00	13.246.420.200,00	14.115.531.199,00	41.614.899,00	817.696.500,00	13.028.195.603,00	13.887.507.002,00	(228.024.197,00)	98,38
1.01.01.1.01.01.01.00.16.095	Rehabilitasi gedung sekolah SMP	86.148.550,00	2.854.080.250,00	0,00	2.940.228.800,00	84.213.550,00	2.827.879.500,00	0,00	2.912.093.050,00	(28.135.750,00)	99,04
1.01.01.1.01.01.01.00.16.096	Pelatihan kompetensi pendidik dan tenaga kependidikan SMP	26.430.000,00	139.915.000,00	0,00	166.345.000,00	26.430.000,00	139.715.000,00	0,00	166.145.000,00	(200.000,00)	99,88
1.01.01.1.01.01.01.00.16.097	Penyelenggaraan bantuan operasional sekolah dasar (bos)	12.469.302.000,00	44.528.802.506,80	21.720.920.000,00	78.719.024.506,80	11.338.895.765,00	43.258.377.245,12	18.763.906.268,00	73.361.179.278,12	(5.357.845.228,68)	93,19
1.01.01.1.01.01.01.00.16.098	Penyelenggaraan paket A dan Paket B	35.520.000,00	177.237.800,00	0,00	212.757.800,00	31.470.000,00	175.964.800,00	0,00	207.434.800,00	(5.323.000,00)	97,50
1.01.01.1.01.01.01.00.16.099	Penyediaan beasiswa pendidikan dasar	103.185.000,00	146.815.000,00	0,00	250.000.000,00	103.185.000,00	108.700.000,00	0,00	211.885.000,00	(38.115.000,00)	84,75
1.01.01.1.01.01.01.00.18	Program Peningkatan Kualitas Pendidikan Non Formal	170.090.000,00	989.345.300,00	0,00	1.159.435.300,00	170.040.000,00	934.631.650,00	0,00	1.104.671.650,00	(54.763.650,00)	95,28
1.01.01.1.01.01.01.00.18.001	Pemberdaya tenaga pendidik nonformal	6.030.000,00	158.890.500,00	0,00	164.920.500,00	6.030.000,00	152.756.300,00	0,00	158.786.300,00	(6.134.200,00)	96,28
1.01.01.1.01.01.01.00.18.003	pembinaan pendidikan kursus dan kelembagaan	21.110.000,00	165.535.000,00	0,00	186.645.000,00	21.060.000,00	161.555.000,00	0,00	182.615.000,00	(4.030.000,00)	97,84
1.01.01.1.01.01.01.00.18.004	pengembangan pendidikan keaksaraan	15.360.000,00	65.154.000,00	0,00	80.514.000,00	15.360.000,00	64.664.000,00	0,00	80.024.000,00	(490.000,00)	99,39
1.01.01.1.01.01.01.00.18.005	pengembangan pendidikan kecakapan hidup	20.550.000,00	32.349.500,00	0,00	52.899.500,00	20.550.000,00	24.429.500,00	0,00	44.979.500,00	(7.920.000,00)	85,03
1.01.01.1.01.01.01.00.18.010	pengembangan sertifikasi pendidikan non formal	12.750.000,00	126.178.000,00	0,00	138.928.000,00	12.750.000,00	125.288.000,00	0,00	138.038.000,00	(890.000,00)	99,36
1.01.01.1.01.01.01.00.18.018	penguatan pemberdayaan pendidikan non formal masyarakat	22.800.000,00	210.590.300,00	0,00	233.390.300,00	22.800.000,00	188.090.850,00	0,00	210.890.850,00	(22.499.450,00)	90,36
1.01.01.1.01.01.01.00.18.019	penyelenggaraan paket C setara SMA	71.490.000,00	230.648.000,00	0,00	302.138.000,00	71.490.000,00	217.848.000,00	0,00	289.338.000,00	(12.800.000,00)	95,76
1.01.01.1.01.01.01.00.20	Program peningkatan mutu pendidik dan tenaga kependidikan	341.215.000,00	35.492.034.300,00	0,00	35.833.249.300,00	334.340.000,00	26.880.750.674,00	0,00	27.215.090.674,00	(8.618.158.626,00)	75,95
1.01.01.1.01.01.01.00.20.001	Pelaksanaan sertifikasi pendidik	81.810.000,00	162.469.900,00	0,00	244.279.900,00	81.810.000,00	138.055.674,00	0,00	219.865.674,00	(24.414.226,00)	90,01
1.01.01.1.01.01.01.00.20.004	pembinaan kelompok kerja guru (KKG)	64.905.000,00	214.049.900,00	0,00	278.954.900,00	61.110.000,00	203.850.500,00	0,00	264.960.500,00	(13.994.400,00)	94,98



Kode	Uraian Urusan, Organisasi, Program dan Kegiatan	Anggaran Setelah Perubahan				Realisasi				Bertambah/ (Berkurang)	
		Jenis Belanja			Jumlah	Jenis Belanja			Jumlah	(Rp)	%
		Pegawai	Barang dan Jasa	Modal		Pegawai	Barang dan Jasa	Modal			
1	2	3	4	5	6=3+4+5	7	8	9	10=7+8+9	11=10-6	12
1.01.01.1.01.01.01.00.20.008	Pengembangan mutu dan kualitas program pendidikan dan pelatihan bagi pendidik dan tenaga kependidikan	39.475.000,00	294.930.000,00	0,00	334.405.000,00	39.325.000,00	262.947.500,00	0,00	302.272.500,00	(32.132.500,00)	90,39
1.01.01.1.01.01.01.00.20.015	penilaian kinerja guru dan tenaga kependidikan	87.925.000,00	261.075.000,00	0,00	349.000.000,00	84.995.000,00	218.812.500,00	0,00	303.807.500,00	(45.192.500,00)	87,05
1.01.01.1.01.01.01.00.20.016	pembinaan dan peningkatan kualitas pendidik dan tenaga kependidikan	67.100.000,00	34.559.509.500,00	0,00	34.626.609.500,00	67.100.000,00	26.057.084.500,00	0,00	26.124.184.500,00	(8.502.425.000,00)	75,45
1.01.01.1.01.01.01.00.22	Program manajemen pelayanan pendidikan	2.835.514.000,00	4.102.754.600,00	307.200.000,00	7.245.468.600,00	2.700.489.800,00	3.183.648.034,00	302.284.320,00	6.186.422.154,00	(1.059.046.446,00)	85,38
1.01.01.1.01.01.01.00.22.002	Pelaksanaan kerjasama secara kelembagaan dibidang pendidikan	57.200.000,00	52.800.000,00	0,00	110.000.000,00	57.200.000,00	52.800.000,00	0,00	110.000.000,00	0,00	100,00
1.01.01.1.01.01.01.00.22.005	pembinaan dewan pendidikan	16.800.000,00	123.699.900,00	9.500.000,00	149.999.900,00	16.800.000,00	113.989.600,00	9.421.750,00	140.211.350,00	(9.788.550,00)	93,47
1.01.01.1.01.01.01.00.22.007	penerapan sistem dan informasi manajemen pendidikan	27.745.000,00	20.044.900,00	240.800.000,00	288.589.900,00	27.745.000,00	17.119.234,00	236.812.570,00	281.676.804,00	(6.913.096,00)	97,60
1.01.01.1.01.01.01.00.22.010	menerima peserta didik baru	91.764.500,00	349.551.600,00	20.500.000,00	461.816.100,00	90.954.500,00	337.038.800,00	20.000.000,00	447.993.300,00	(13.822.800,00)	97,01
1.01.01.1.01.01.01.00.22.012	manajemen RAPBS/ APBS	70.740.000,00	129.260.000,00	0,00	200.000.000,00	70.740.000,00	96.387.000,00	0,00	167.127.000,00	(32.873.000,00)	83,56
1.01.01.1.01.01.01.00.22.015	peningkatan kapasitas manajemen pendidikan	37.620.000,00	116.402.600,00	0,00	154.022.600,00	37.620.000,00	113.443.500,00	0,00	151.063.500,00	(2.959.100,00)	98,08
1.01.01.1.01.01.01.00.22.019	pembinaan penyelenggaraan operasional sekolah	246.105.000,00	103.890.500,00	0,00	349.995.500,00	246.105.000,00	98.363.000,00	0,00	344.468.000,00	(5.527.500,00)	98,42
1.01.01.1.01.01.01.00.22.020	perencanaan kebutuhan sarpras sekolah	19.980.000,00	20.015.200,00	0,00	39.995.200,00	19.980.000,00	16.260.000,00	0,00	36.240.000,00	(3.755.200,00)	90,61
1.01.01.1.01.01.01.00.22.022	monitoring dan evaluasi kependidikan	46.085.000,00	13.914.500,00	0,00	59.999.500,00	46.025.000,00	12.837.000,00	0,00	58.862.000,00	(1.137.500,00)	98,10
1.01.01.1.01.01.01.00.22.023	Pelayanan perijinan pendirian sekolah formal dan non formal	33.825.000,00	9.610.000,00	0,00	43.435.000,00	33.825.000,00	9.589.500,00	0,00	43.414.500,00	(20.500,00)	99,95
1.01.01.1.01.01.01.00.22.024	pelatihan penyusunan kurikulum	100.170.000,00	324.689.400,00	0,00	424.859.400,00	99.315.000,00	289.414.400,00	0,00	388.729.400,00	(36.130.000,00)	91,50
1.01.01.1.01.01.01.00.22.026	pembinaan dan lomba sekolah sehat	40.135.000,00	139.865.000,00	0,00	180.000.000,00	40.120.000,00	117.743.000,00	0,00	157.863.000,00	(22.137.000,00)	87,70
1.01.01.1.01.01.01.00.22.028	pembinaan siswa berprestasi	236.490.000,00	1.525.940.000,00	0,00	1.762.430.000,00	222.150.000,00	840.408.000,00	0,00	1.062.558.000,00	(699.872.000,00)	60,29
1.01.01.1.01.01.01.00.22.029	penyediaan beasiswa bagi keluarga tidak mampu dan siswa berprestasi	130.290.000,00	167.760.000,00	0,00	298.050.000,00	76.215.000,00	74.270.000,00	0,00	150.485.000,00	(147.565.000,00)	50,49
1.01.01.1.01.01.01.00.22.030	penyelenggaraan ujian sekolah sd	611.889.500,00	382.151.000,00	36.400.000,00	1.030.440.500,00	609.609.500,00	381.775.000,00	36.050.000,00	1.027.434.500,00	(3.006.000,00)	99,71
1.01.01.1.01.01.01.00.22.031	penyelenggaraan ujian sekolah dan ujian nasional SMP	870.495.000,00	272.635.000,00	0,00	1.143.130.000,00	807.905.800,00	261.685.000,00	0,00	1.069.590.800,00	(73.539.200,00)	93,57
1.01.01.1.01.01.01.00.22.032	penyelenggaraan tes kendali mutu SD	78.480.000,00	320.225.000,00	0,00	398.705.000,00	78.480.000,00	320.225.000,00	0,00	398.705.000,00	0,00	100,00
1.01.01.1.01.01.01.00.22.033	penyelenggaraan tes kendali mutu SMP	119.700.000,00	30.300.000,00	0,00	150.000.000,00	119.700.000,00	30.300.000,00	0,00	150.000.000,00	0,00	100,00
1.01.01.1.01.01.01.00.23	Program pengembangan kreativitas siswa dan guru	223.175.000,00	669.594.500,00	26.500.000,00	919.269.500,00	198.585.000,00	574.765.500,00	26.100.000,00	799.450.500,00	(119.819.000,00)	86,97
1.01.01.1.01.01.01.00.23.007	pembinaan kreativitas guru	46.420.000,00	153.464.500,00	0,00	199.884.500,00	46.420.000,00	142.729.500,00	0,00	189.149.500,00	(10.735.000,00)	94,63
1.01.01.1.01.01.01.00.23.010	festival dan lomba seni siswa	31.215.000,00	266.130.000,00	0,00	297.345.000,00	16.725.000,00	220.151.000,00	0,00	236.876.000,00	(60.469.000,00)	79,66
1.01.01.1.01.01.01.00.23.011	pembinaan dan lomba kreativitas siswa	145.540.000,00	250.000.000,00	26.500.000,00	422.040.000,00	135.440.000,00	211.885.000,00	26.100.000,00	373.425.000,00	(48.615.000,00)	88,48
1.01.01.1.01.01.01.08.01	Program Pelayanan Administrasi Perkantoran	0,00	72.630.000,00	0,00	72.630.000,00	0,00	66.030.381,00	0,00	66.030.381,00	(6.599.619,00)	90,91
1.01.01.1.01.01.01.08.01.024	Penyediaan jasa keamanan dan Kebersihan	0,00	5.000.000,00	0,00	5.000.000,00	0,00	5.000.000,00	0,00	5.000.000,00	0,00	100,00
1.01.01.1.01.01.01.08.01.025	Penunjang pelayanan administrasi perkantoran	0,00	67.630.000,00	0,00	67.630.000,00	0,00	61.030.381,00	0,00	61.030.381,00	(6.599.619,00)	90,24
1.01.01.1.01.01.01.08.02	Program peningkatan sarana dan prasarana aparatur	0,00	43.400.000,00	0,00	43.400.000,00	0,00	43.400.000,00	0,00	43.400.000,00	0,00	100,00
1.01.01.1.01.01.01.08.02.033	Pemeliharaan rutin/berkala gedung, kendaraan, peralatan, mesin dan meubelair	0,00	43.400.000,00	0,00	43.400.000,00	0,00	43.400.000,00	0,00	43.400.000,00	0,00	100,00
1.01.01.1.01.01.01.09.01	Program Pelayanan Administrasi Perkantoran	0,00	70.830.000,00	0,00	70.830.000,00	0,00	67.799.039,00	0,00	67.799.039,00	(3.030.961,00)	95,72
1.01.01.1.01.01.01.09.01.024	Penyediaan jasa keamanan dan Kebersihan	0,00	5.000.000,00	0,00	5.000.000,00	0,00	5.000.000,00	0,00	5.000.000,00	0,00	100,00
1.01.01.1.01.01.01.09.01.025	Penunjang pelayanan administrasi perkantoran	0,00	65.830.000,00	0,00	65.830.000,00	0,00	62.799.039,00	0,00	62.799.039,00	(3.030.961,00)	95,40



Kode	Uraian Urusan, Organisasi, Program dan Kegiatan	Anggaran Setelah Perubahan				Realisasi				Bertambah/ (Berkurang)	
		Jenis Belanja			Jumlah	Jenis Belanja			Jumlah	(Rp)	%
		Pegawai	Barang dan Jasa	Modal		Pegawai	Barang dan Jasa	Modal			
1	2	3	4	5	6=3+4+5	7	8	9	10=7+8+9	11=10-6	12
1.01.01.1.01.01.01.09.02	Program peningkatan sarana dan prasarana aparatur	0,00	43.400.000,00	0,00	43.400.000,00	0,00	43.400.000,00	0,00	43.400.000,00	0,00	100,00
1.01.01.1.01.01.01.09.02.033	Pemeliharaan rutin/berkala gedung, kendaraan, peralatan, mesin dan meubelair	0,00	43.400.000,00	0,00	43.400.000,00	0,00	43.400.000,00	0,00	43.400.000,00	0,00	100,00
1.01.01.1.01.01.01.10.01	Program Pelayanan Administrasi Perkantoran	0,00	63.630.000,00	0,00	63.630.000,00	0,00	50.696.870,00	0,00	50.696.870,00	(12.933.130,00)	79,67
1.01.01.1.01.01.01.10.01.024	Penyediaan jasa keamanan dan Kebersihan	0,00	5.000.000,00	0,00	5.000.000,00	0,00	4.939.000,00	0,00	4.939.000,00	(61.000,00)	98,78
1.01.01.1.01.01.01.10.01.025	Penunjang pelayanan administrasi perkantoran	0,00	58.630.000,00	0,00	58.630.000,00	0,00	45.757.870,00	0,00	45.757.870,00	(12.872.130,00)	78,05
1.01.01.1.01.01.01.10.02	Program peningkatan sarana dan prasarana aparatur	0,00	43.400.000,00	0,00	43.400.000,00	0,00	39.535.000,00	0,00	39.535.000,00	(3.865.000,00)	91,09
1.01.01.1.01.01.01.10.02.033	Pemeliharaan rutin/berkala gedung, kendaraan, peralatan, mesin dan meubelair	0,00	43.400.000,00	0,00	43.400.000,00	0,00	39.535.000,00	0,00	39.535.000,00	(3.865.000,00)	91,09
1.01.01.1.01.01.01.11.01	Program Pelayanan Administrasi Perkantoran	0,00	63.630.000,00	0,00	63.630.000,00	0,00	32.471.957,00	0,00	32.471.957,00	(31.158.043,00)	51,03
1.01.01.1.01.01.01.11.01.024	Penyediaan jasa keamanan dan Kebersihan	0,00	5.000.000,00	0,00	5.000.000,00	0,00	3.250.000,00	0,00	3.250.000,00	(1.750.000,00)	65,00
1.01.01.1.01.01.01.11.01.025	Penunjang pelayanan administrasi perkantoran	0,00	58.630.000,00	0,00	58.630.000,00	0,00	29.221.957,00	0,00	29.221.957,00	(29.408.043,00)	49,84
1.01.01.1.01.01.01.11.02	Program peningkatan sarana dan prasarana aparatur	0,00	43.400.000,00	0,00	43.400.000,00	0,00	26.280.000,00	0,00	26.280.000,00	(17.120.000,00)	60,55
1.01.01.1.01.01.01.11.02.033	Pemeliharaan rutin/berkala gedung, kendaraan, peralatan, mesin dan meubelair	0,00	43.400.000,00	0,00	43.400.000,00	0,00	26.280.000,00	0,00	26.280.000,00	(17.120.000,00)	60,55
1.01.01.1.01.01.01.12.01	Program Pelayanan Administrasi Perkantoran	0,00	63.030.000,00	0,00	63.030.000,00	0,00	57.484.979,00	0,00	57.484.979,00	(5.545.021,00)	91,20
1.01.01.1.01.01.01.12.01.024	Penyediaan jasa keamanan dan Kebersihan	0,00	5.000.000,00	0,00	5.000.000,00	0,00	5.000.000,00	0,00	5.000.000,00	0,00	100,00
1.01.01.1.01.01.01.12.01.025	Penunjang pelayanan administrasi perkantoran	0,00	58.030.000,00	0,00	58.030.000,00	0,00	52.484.979,00	0,00	52.484.979,00	(5.545.021,00)	90,44
1.01.01.1.01.01.01.12.02	Program peningkatan sarana dan prasarana aparatur	0,00	43.400.000,00	0,00	43.400.000,00	0,00	43.400.000,00	0,00	43.400.000,00	0,00	100,00
1.01.01.1.01.01.01.12.02.033	Pemeliharaan rutin/berkala gedung, kendaraan, peralatan, mesin dan meubelair	0,00	43.400.000,00	0,00	43.400.000,00	0,00	43.400.000,00	0,00	43.400.000,00	0,00	100,00
1.01.01.1.01.01.01.13.01	Program Pelayanan Administrasi Perkantoran	0,00	63.630.000,00	0,00	63.630.000,00	0,00	60.726.000,00	0,00	60.726.000,00	(2.904.000,00)	95,44
1.01.01.1.01.01.01.13.01.024	Penyediaan jasa keamanan dan Kebersihan	0,00	5.000.000,00	0,00	5.000.000,00	0,00	5.000.000,00	0,00	5.000.000,00	0,00	100,00
1.01.01.1.01.01.01.13.01.025	Penunjang pelayanan administrasi perkantoran	0,00	58.630.000,00	0,00	58.630.000,00	0,00	55.726.000,00	0,00	55.726.000,00	(2.904.000,00)	95,05
1.01.01.1.01.01.01.13.02	Program peningkatan sarana dan prasarana aparatur	0,00	43.400.000,00	0,00	43.400.000,00	0,00	43.400.000,00	0,00	43.400.000,00	0,00	100,00
1.01.01.1.01.01.01.13.02.033	Pemeliharaan rutin/berkala gedung, kendaraan, peralatan, mesin dan meubelair	0,00	43.400.000,00	0,00	43.400.000,00	0,00	43.400.000,00	0,00	43.400.000,00	0,00	100,00
1.01.01.1.01.01.01.14.01	Program Pelayanan Administrasi Perkantoran	0,00	63.030.000,00	0,00	63.030.000,00	0,00	57.553.660,00	0,00	57.553.660,00	(5.476.340,00)	91,31
1.01.01.1.01.01.01.14.01.024	Penyediaan jasa keamanan dan Kebersihan	0,00	5.000.000,00	0,00	5.000.000,00	0,00	5.000.000,00	0,00	5.000.000,00	0,00	100,00
1.01.01.1.01.01.01.14.01.025	Penunjang pelayanan administrasi perkantoran	0,00	58.030.000,00	0,00	58.030.000,00	0,00	52.553.660,00	0,00	52.553.660,00	(5.476.340,00)	90,56
1.01.01.1.01.01.01.14.02	Program peningkatan sarana dan prasarana aparatur	0,00	43.400.000,00	0,00	43.400.000,00	0,00	43.400.000,00	0,00	43.400.000,00	0,00	100,00
1.01.01.1.01.01.01.14.02.033	Pemeliharaan rutin/berkala gedung, kendaraan, peralatan, mesin dan meubelair	0,00	43.400.000,00	0,00	43.400.000,00	0,00	43.400.000,00	0,00	43.400.000,00	0,00	100,00
1.01.01.1.01.01.01.15.01	Program Pelayanan Administrasi Perkantoran	0,00	64.230.000,00	0,00	64.230.000,00	0,00	52.658.563,00	0,00	52.658.563,00	(11.571.437,00)	81,98
1.01.01.1.01.01.01.15.01.024	Penyediaan jasa keamanan dan Kebersihan	0,00	5.000.000,00	0,00	5.000.000,00	0,00	5.000.000,00	0,00	5.000.000,00	0,00	100,00
1.01.01.1.01.01.01.15.01.025	Penunjang pelayanan administrasi perkantoran	0,00	59.230.000,00	0,00	59.230.000,00	0,00	47.658.563,00	0,00	47.658.563,00	(11.571.437,00)	80,46
1.01.01.1.01.01.01.15.02	Program peningkatan sarana dan prasarana aparatur	0,00	43.400.000,00	0,00	43.400.000,00	0,00	42.824.800,00	0,00	42.824.800,00	(575.200,00)	98,67
1.01.01.1.01.01.01.15.02.033	Pemeliharaan rutin/berkala gedung, kendaraan, peralatan, mesin dan meubelair	0,00	43.400.000,00	0,00	43.400.000,00	0,00	42.824.800,00	0,00	42.824.800,00	(575.200,00)	98,67
1.01.01.1.01.01.01.16.01	Program Pelayanan Administrasi Perkantoran	0,00	64.830.000,00	0,00	64.830.000,00	0,00	43.334.686,00	0,00	43.334.686,00	(21.495.314,00)	66,84
1.01.01.1.01.01.01.16.01.024	Penyediaan jasa keamanan dan Kebersihan	0,00	5.000.000,00	0,00	5.000.000,00	0,00	5.000.000,00	0,00	5.000.000,00	0,00	100,00
1.01.01.1.01.01.01.16.01.025	Penunjang pelayanan administrasi perkantoran	0,00	59.830.000,00	0,00	59.830.000,00	0,00	38.334.686,00	0,00	38.334.686,00	(21.495.314,00)	64,07





Kode	Uraian Urusan, Organisasi, Program dan Kegiatan	Anggaran Setelah Perubahan				Realisasi				Bertambah/ (Berkurang)	
		Jenis Belanja			Jumlah	Jenis Belanja			Jumlah	(Rp)	%
		Pegawai	Barang dan Jasa	Modal		Pegawai	Barang dan Jasa	Modal			
1	2	3	4	5	6=3+4+5	7	8	9	10=7+8+9	11=10-6	12
1.01.01.1.01.01.16.02	Program peningkatan sarana dan prasarana aparatur	0,00	43.400.000,00	0,00	43.400.000,00	0,00	33.540.000,00	0,00	33.540.000,00	(9.860.000,00)	77,28
1.01.01.1.01.01.16.02.033	Pemeliharaan rutin/berkala gedung, kendaraan, peralatan, mesin dan meubelair	0,00	43.400.000,00	0,00	43.400.000,00	0,00	33.540.000,00	0,00	33.540.000,00	(9.860.000,00)	77,28
1.01.01.1.01.01.17.01	Program Pelayanan Administrasi Perkantoran	0,00	64.230.000,00	0,00	64.230.000,00	0,00	59.992.619,00	0,00	59.992.619,00	(4.237.381,00)	93,40
1.01.01.1.01.01.17.01.024	Penyediaan jasa keamanan dan Kebersihan	0,00	5.000.000,00	0,00	5.000.000,00	0,00	5.000.000,00	0,00	5.000.000,00	0,00	100,00
1.01.01.1.01.01.17.01.025	Penunjang pelayanan administrasi perkantoran	0,00	59.230.000,00	0,00	59.230.000,00	0,00	54.992.619,00	0,00	54.992.619,00	(4.237.381,00)	92,85
1.01.01.1.01.01.17.02	Program peningkatan sarana dan prasarana aparatur	0,00	43.400.000,00	0,00	43.400.000,00	0,00	43.400.000,00	0,00	43.400.000,00	0,00	100,00
1.01.01.1.01.01.17.02.033	Pemeliharaan rutin/berkala gedung, kendaraan, peralatan, mesin dan meubelair	0,00	43.400.000,00	0,00	43.400.000,00	0,00	43.400.000,00	0,00	43.400.000,00	0,00	100,00
1.01.01.1.01.01.18.01	Program Pelayanan Administrasi Perkantoran	0,00	63.630.000,00	0,00	63.630.000,00	0,00	56.409.755,00	0,00	56.409.755,00	(7.220.245,00)	88,65
1.01.01.1.01.01.18.01.024	Penyediaan jasa keamanan dan Kebersihan	0,00	5.000.000,00	0,00	5.000.000,00	0,00	5.000.000,00	0,00	5.000.000,00	0,00	100,00
1.01.01.1.01.01.18.01.025	Penunjang pelayanan administrasi perkantoran	0,00	58.630.000,00	0,00	58.630.000,00	0,00	51.409.755,00	0,00	51.409.755,00	(7.220.245,00)	87,69
1.01.01.1.01.01.18.02	Program peningkatan sarana dan prasarana aparatur	0,00	43.400.000,00	0,00	43.400.000,00	0,00	43.333.000,00	0,00	43.333.000,00	(67.000,00)	99,85
1.01.01.1.01.01.18.02.033	Pemeliharaan rutin/berkala gedung, kendaraan, peralatan, mesin dan meubelair	0,00	43.400.000,00	0,00	43.400.000,00	0,00	43.333.000,00	0,00	43.333.000,00	(67.000,00)	99,85
1.01.01.1.01.01.19.01	Program Pelayanan Administrasi Perkantoran	0,00	64.830.000,00	0,00	64.830.000,00	0,00	58.686.081,00	0,00	58.686.081,00	(6.143.919,00)	90,52
1.01.01.1.01.01.19.01.024	Penyediaan jasa keamanan dan Kebersihan	0,00	5.000.000,00	0,00	5.000.000,00	0,00	5.000.000,00	0,00	5.000.000,00	0,00	100,00
1.01.01.1.01.01.19.01.025	Penunjang pelayanan administrasi perkantoran	0,00	59.830.000,00	0,00	59.830.000,00	0,00	53.686.081,00	0,00	53.686.081,00	(6.143.919,00)	89,73
1.01.01.1.01.01.19.02	Program peningkatan sarana dan prasarana aparatur	0,00	43.400.000,00	0,00	43.400.000,00	0,00	43.400.000,00	0,00	43.400.000,00	0,00	100,00
1.01.01.1.01.01.19.02.033	Pemeliharaan rutin/berkala gedung, kendaraan, peralatan, mesin dan meubelair	0,00	43.400.000,00	0,00	43.400.000,00	0,00	43.400.000,00	0,00	43.400.000,00	0,00	100,00
1.01.01.1.01.01.20.01	Program Pelayanan Administrasi Perkantoran	0,00	79.830.000,00	0,00	79.830.000,00	0,00	66.375.069,00	0,00	66.375.069,00	(13.454.931,00)	83,15
1.01.01.1.01.01.20.01.024	Penyediaan jasa keamanan dan Kebersihan	0,00	5.000.000,00	0,00	5.000.000,00	0,00	5.000.000,00	0,00	5.000.000,00	0,00	100,00
1.01.01.1.01.01.20.01.025	Penunjang pelayanan administrasi perkantoran	0,00	74.830.000,00	0,00	74.830.000,00	0,00	61.375.069,00	0,00	61.375.069,00	(13.454.931,00)	82,02
1.01.01.1.01.01.20.02	Program peningkatan sarana dan prasarana aparatur	0,00	44.000.000,00	0,00	44.000.000,00	0,00	43.995.000,00	0,00	43.995.000,00	(5.000,00)	99,99
1.01.01.1.01.01.20.02.033	Pemeliharaan rutin/berkala gedung, kendaraan, peralatan, mesin dan meubelair	0,00	44.000.000,00	0,00	44.000.000,00	0,00	43.995.000,00	0,00	43.995.000,00	(5.000,00)	99,99
1.01.01.1.01.01.21.01	Program Pelayanan Administrasi Perkantoran	0,00	82.430.000,00	0,00	82.430.000,00	0,00	74.186.591,00	0,00	74.186.591,00	(8.243.409,00)	90,00
1.01.01.1.01.01.21.01.024	Penyediaan jasa keamanan dan Kebersihan	0,00	5.000.000,00	0,00	5.000.000,00	0,00	5.000.000,00	0,00	5.000.000,00	0,00	100,00
1.01.01.1.01.01.21.01.025	Penunjang pelayanan administrasi perkantoran	0,00	77.430.000,00	0,00	77.430.000,00	0,00	69.186.591,00	0,00	69.186.591,00	(8.243.409,00)	89,35
1.01.01.1.01.01.21.02	Program peningkatan sarana dan prasarana aparatur	0,00	44.600.000,00	0,00	44.600.000,00	0,00	44.600.000,00	0,00	44.600.000,00	0,00	100,00
1.01.01.1.01.01.21.02.033	Pemeliharaan rutin/berkala gedung, kendaraan, peralatan, mesin dan meubelair	0,00	44.600.000,00	0,00	44.600.000,00	0,00	44.600.000,00	0,00	44.600.000,00	0,00	100,00
1.01.01.1.01.01.22.01	Program Pelayanan Administrasi Perkantoran	0,00	74.430.000,00	0,00	74.430.000,00	0,00	62.795.048,00	0,00	62.795.048,00	(11.634.952,00)	84,37
1.01.01.1.01.01.22.01.024	Penyediaan jasa keamanan dan Kebersihan	0,00	5.000.000,00	0,00	5.000.000,00	0,00	5.000.000,00	0,00	5.000.000,00	0,00	100,00
1.01.01.1.01.01.22.01.025	Penunjang pelayanan administrasi perkantoran	0,00	69.430.000,00	0,00	69.430.000,00	0,00	57.795.048,00	0,00	57.795.048,00	(11.634.952,00)	83,24
1.01.01.1.01.01.22.02	Program peningkatan sarana dan prasarana aparatur	0,00	43.400.000,00	0,00	43.400.000,00	0,00	33.681.900,00	0,00	33.681.900,00	(9.718.100,00)	77,61
1.01.01.1.01.01.22.02.033	Pemeliharaan rutin/berkala gedung, kendaraan, peralatan, mesin dan meubelair	0,00	43.400.000,00	0,00	43.400.000,00	0,00	33.681.900,00	0,00	33.681.900,00	(9.718.100,00)	77,61
1.01.01.1.01.01.23.01	Program Pelayanan Administrasi Perkantoran	0,00	64.230.000,00	0,00	64.230.000,00	0,00	53.082.027,00	0,00	53.082.027,00	(11.147.973,00)	82,64
1.01.01.1.01.01.23.01.024	Penyediaan jasa keamanan dan Kebersihan	0,00	5.000.000,00	0,00	5.000.000,00	0,00	5.000.000,00	0,00	5.000.000,00	0,00	100,00
1.01.01.1.01.01.23.01.025	Penunjang pelayanan administrasi perkantoran	0,00	59.230.000,00	0,00	59.230.000,00	0,00	48.082.027,00	0,00	48.082.027,00	(11.147.973,00)	81,18



Kode	Uraian Urusan, Organisasi, Program dan Kegiatan	Anggaran Setelah Perubahan				Realisasi				Bertambah/ (Berkurang)	
		Jenis Belanja			Jumlah	Jenis Belanja			Jumlah	(Rp)	%
		Pegawai	Barang dan Jasa	Modal		Pegawai	Barang dan Jasa	Modal			
1	2	3	4	5	6=3+4+5	7	8	9	10=7+8+9	11=10-6	12
1.01.01.1.01.01.01.23.02	Program peningkatan sarana dan prasarana aparatur	0,00	43.400.000,00	0,00	43.400.000,00	0,00	43.400.000,00	0,00	43.400.000,00	0,00	100,00
1.01.01.1.01.01.01.23.02.033	Pemeliharaan rutin/berkala gedung, kendaraan, peralatan, mesin dan meubelair	0,00	43.400.000,00	0,00	43.400.000,00	0,00	43.400.000,00	0,00	43.400.000,00	0,00	100,00
1.01.01.1.01.01.01.24.01	Program Pelayanan Administrasi Perkantoran	0,00	65.430.000,00	0,00	65.430.000,00	0,00	62.853.400,00	0,00	62.853.400,00	(2.576.600,00)	96,06
1.01.01.1.01.01.01.24.01.024	Penyediaan jasa keamanan dan Kebersihan	0,00	5.000.000,00	0,00	5.000.000,00	0,00	5.000.000,00	0,00	5.000.000,00	0,00	100,00
1.01.01.1.01.01.01.24.01.025	Penunjang pelayanan administrasi perkantoran	0,00	60.430.000,00	0,00	60.430.000,00	0,00	57.853.400,00	0,00	57.853.400,00	(2.576.600,00)	95,74
1.01.01.1.01.01.01.24.02	Program peningkatan sarana dan prasarana aparatur	0,00	43.400.000,00	0,00	43.400.000,00	0,00	43.358.000,00	0,00	43.358.000,00	(42.000,00)	99,90
1.01.01.1.01.01.01.24.02.033	Pemeliharaan rutin/berkala gedung, kendaraan, peralatan, mesin dan meubelair	0,00	43.400.000,00	0,00	43.400.000,00	0,00	43.358.000,00	0,00	43.358.000,00	(42.000,00)	99,90
1.01.01.1.01.01.01.25.01	Program Pelayanan Administrasi Perkantoran	0,00	117.620.000,00	0,00	117.620.000,00	0,00	112.748.000,00	0,00	112.748.000,00	(4.872.000,00)	95,86
1.01.01.1.01.01.01.25.01.024	Penyediaan jasa keamanan dan Kebersihan	0,00	6.000.000,00	0,00	6.000.000,00	0,00	6.000.000,00	0,00	6.000.000,00	0,00	100,00
1.01.01.1.01.01.01.25.01.025	Penunjang pelayanan administrasi perkantoran	0,00	111.620.000,00	0,00	111.620.000,00	0,00	106.748.000,00	0,00	106.748.000,00	(4.872.000,00)	95,64
1.01.01.1.01.01.01.25.02	Program peningkatan sarana dan prasarana aparatur	0,00	59.600.000,00	0,00	59.600.000,00	0,00	59.600.000,00	0,00	59.600.000,00	0,00	100,00
1.01.01.1.01.01.01.25.02.033	Pemeliharaan rutin/berkala gedung, kendaraan, peralatan, mesin dan meubelair	0,00	59.600.000,00	0,00	59.600.000,00	0,00	59.600.000,00	0,00	59.600.000,00	0,00	100,00
1.01.01.1.01.01.01.26.01	Program Pelayanan Administrasi Perkantoran	0,00	116.620.000,00	0,00	116.620.000,00	0,00	107.501.118,00	0,00	107.501.118,00	(9.118.882,00)	92,18
1.01.01.1.01.01.01.26.01.024	Penyediaan jasa keamanan dan Kebersihan	0,00	5.000.000,00	0,00	5.000.000,00	0,00	5.000.000,00	0,00	5.000.000,00	0,00	100,00
1.01.01.1.01.01.01.26.01.025	Penunjang pelayanan administrasi perkantoran	0,00	111.620.000,00	0,00	111.620.000,00	0,00	102.501.118,00	0,00	102.501.118,00	(9.118.882,00)	91,83
1.01.01.1.01.01.01.26.02	Program peningkatan sarana dan prasarana aparatur	0,00	54.600.000,00	0,00	54.600.000,00	0,00	54.600.000,00	0,00	54.600.000,00	0,00	100,00
1.01.01.1.01.01.01.26.02.033	Pemeliharaan rutin/berkala gedung, kendaraan, peralatan, mesin dan meubelair	0,00	54.600.000,00	0,00	54.600.000,00	0,00	54.600.000,00	0,00	54.600.000,00	0,00	100,00
1.01.01.1.01.01.01.27.01	Program Pelayanan Administrasi Perkantoran	0,00	106.020.000,00	0,00	106.020.000,00	0,00	53.148.871,00	0,00	53.148.871,00	(52.871.129,00)	50,13
1.01.01.1.01.01.01.27.01.024	Penyediaan jasa keamanan dan Kebersihan	0,00	5.000.000,00	0,00	5.000.000,00	0,00	2.400.000,00	0,00	2.400.000,00	(2.600.000,00)	48,00
1.01.01.1.01.01.01.27.01.025	Penunjang pelayanan administrasi perkantoran	0,00	101.020.000,00	0,00	101.020.000,00	0,00	50.748.871,00	0,00	50.748.871,00	(50.271.129,00)	50,24
1.01.01.1.01.01.01.27.02	Program peningkatan sarana dan prasarana aparatur	0,00	54.600.000,00	0,00	54.600.000,00	0,00	24.800.000,00	0,00	24.800.000,00	(29.800.000,00)	45,42
1.01.01.1.01.01.01.27.02.033	Pemeliharaan rutin/berkala gedung, kendaraan, peralatan, mesin dan meubelair	0,00	54.600.000,00	0,00	54.600.000,00	0,00	24.800.000,00	0,00	24.800.000,00	(29.800.000,00)	45,42
1.01.01.1.01.01.01.28.01	Program Pelayanan Administrasi Perkantoran	0,00	410.133.000,00	0,00	410.133.000,00	0,00	353.900.861,00	0,00	353.900.861,00	(56.232.139,00)	86,29
1.01.01.1.01.01.01.28.01.024	Penyediaan jasa keamanan dan Kebersihan	0,00	40.000.000,00	0,00	40.000.000,00	0,00	40.000.000,00	0,00	40.000.000,00	0,00	100,00
1.01.01.1.01.01.01.28.01.025	Penunjang pelayanan administrasi perkantoran	0,00	370.133.000,00	0,00	370.133.000,00	0,00	313.900.861,00	0,00	313.900.861,00	(56.232.139,00)	84,81
1.01.01.1.01.01.01.28.02	Program peningkatan sarana dan prasarana aparatur	0,00	259.000.000,00	0,00	259.000.000,00	0,00	259.000.000,00	0,00	259.000.000,00	0,00	100,00
1.01.01.1.01.01.01.28.02.033	Pemeliharaan rutin/berkala gedung, kendaraan, peralatan, mesin dan meubelair	0,00	259.000.000,00	0,00	259.000.000,00	0,00	259.000.000,00	0,00	259.000.000,00	0,00	100,00
1.01.01.1.01.01.01.29.01	Program Pelayanan Administrasi Perkantoran	0,00	100.230.000,00	0,00	100.230.000,00	0,00	93.689.302,00	0,00	93.689.302,00	(6.540.698,00)	93,47
1.01.01.1.01.01.01.29.01.024	Penyediaan jasa keamanan dan Kebersihan	0,00	4.000.000,00	0,00	4.000.000,00	0,00	4.000.000,00	0,00	4.000.000,00	0,00	100,00
1.01.01.1.01.01.01.29.01.025	Penunjang pelayanan administrasi perkantoran	0,00	96.230.000,00	0,00	96.230.000,00	0,00	89.689.302,00	0,00	89.689.302,00	(6.540.698,00)	93,20
1.01.01.1.01.01.01.29.02	Program peningkatan sarana dan prasarana aparatur	0,00	53.360.000,00	0,00	53.360.000,00	0,00	53.360.000,00	0,00	53.360.000,00	0,00	100,00
1.01.01.1.01.01.01.29.02.033	Pemeliharaan rutin/berkala gedung, kendaraan, peralatan, mesin dan meubelair	0,00	53.360.000,00	0,00	53.360.000,00	0,00	53.360.000,00	0,00	53.360.000,00	0,00	100,00
1.01.01.1.01.01.01.30.01	Program Pelayanan Administrasi Perkantoran	0,00	163.700.000,00	0,00	163.700.000,00	0,00	152.742.943,00	0,00	152.742.943,00	(10.957.057,00)	93,31
1.01.01.1.01.01.01.30.01.024	Penyediaan jasa keamanan dan Kebersihan	0,00	9.600.000,00	0,00	9.600.000,00	0,00	9.600.000,00	0,00	9.600.000,00	0,00	100,00
1.01.01.1.01.01.01.30.01.025	Penunjang pelayanan administrasi perkantoran	0,00	154.100.000,00	0,00	154.100.000,00	0,00	143.142.943,00	0,00	143.142.943,00	(10.957.057,00)	92,89



Kode	Uraian Urusan, Organisasi, Program dan Kegiatan	Anggaran Setelah Perubahan				Realisasi				Bertambah/ (Berkurang)	
		Jenis Belanja			Jumlah	Jenis Belanja			Jumlah	(Rp)	%
		Pegawai	Barang dan Jasa	Modal		Pegawai	Barang dan Jasa	Modal			
1	2	3	4	5	6=3+4+5	7	8	9	10=7+8+9	11=10-6	12
1.01.01.1.01.01.01.30.02	Program peningkatan sarana dan prasarana aparatur	0,00	168.400.000,00	0,00	168.400.000,00	0,00	163.490.000,00	0,00	163.490.000,00	(4.910.000,00)	97,08
1.01.01.1.01.01.01.01.30.02.033	Pemeliharaan rutin/berkala gedung, kendaraan, peralatan, mesin dan meubelair	0,00	168.400.000,00	0,00	168.400.000,00	0,00	163.490.000,00	0,00	163.490.000,00	(4.910.000,00)	97,08
<b>1.02.07.01</b>	<b>Dinas Pemberdayaan Masyarakat dan Desa</b>	<b>11.850.000,00</b>	<b>176.785.000,00</b>	<b>0,00</b>	<b>188.635.000,00</b>	<b>11.850.000,00</b>	<b>156.905.000,00</b>	<b>0,00</b>	<b>168.755.000,00</b>	<b>(19.880.000,00)</b>	<b>89,46</b>
1.01.01.1.02.07.01.00.18	Program Peningkatan Kualitas Pendidikan Non Formal	11.850.000,00	176.785.000,00	0,00	188.635.000,00	11.850.000,00	156.905.000,00	0,00	168.755.000,00	(19.880.000,00)	89,46
1.01.01.1.02.07.01.00.18.018	penguatan pemberdayaan pendidikan non formal masyarakat	11.850.000,00	176.785.000,00	0,00	188.635.000,00	11.850.000,00	156.905.000,00	0,00	168.755.000,00	(19.880.000,00)	89,46
<b>1.02.13.01</b>	<b>Dinas Pemuda dan Olahraga</b>	<b>212.183.500,00</b>	<b>681.680.500,00</b>	<b>31.000.000,00</b>	<b>924.864.000,00</b>	<b>207.914.750,00</b>	<b>586.951.100,00</b>	<b>30.725.000,00</b>	<b>825.590.850,00</b>	<b>(99.273.150,00)</b>	<b>89,27</b>
1.01.01.1.02.13.01.00.23	Program pengembangan kreativitas siswa dan guru	212.183.500,00	681.680.500,00	31.000.000,00	924.864.000,00	207.914.750,00	586.951.100,00	30.725.000,00	825.590.850,00	(99.273.150,00)	89,27
1.01.01.1.02.13.01.00.23.006	pemilihan dan pelatihan paskibraka	185.193.500,00	520.292.500,00	31.000.000,00	736.486.000,00	184.819.750,00	441.401.100,00	30.725.000,00	656.945.850,00	(79.540.150,00)	89,20
1.01.01.1.02.13.01.00.23.011	pembinaan dan lomba kreativitas siswa	26.990.000,00	161.388.000,00	0,00	188.378.000,00	23.095.000,00	145.550.000,00	0,00	168.645.000,00	(19.733.000,00)	89,52
<b>1.01.02</b>	<b>Urusan Pemerintahan Bidang Kesehatan</b>	<b>79.806.812.895,00</b>	<b>167.690.114.924,00</b>	<b>48.384.815.954,00</b>	<b>295.881.743.773,00</b>	<b>78.799.841.937,00</b>	<b>150.641.505.975,40</b>	<b>43.940.950.761,77</b>	<b>273.382.298.674,17</b>	<b>(22.499.445.098,83)</b>	<b>92,40</b>
<b>1.01.02.01</b>	<b>Dinas Kesehatan</b>	<b>34.706.091.225,00</b>	<b>96.701.400.278,00</b>	<b>23.996.448.050,00</b>	<b>155.403.939.553,00</b>	<b>33.868.024.159,00</b>	<b>81.015.404.501,50</b>	<b>20.310.339.517,25</b>	<b>135.193.768.177,75</b>	<b>(20.210.171.375,25)</b>	<b>87,00</b>
1.01.02.1.01.02.01.00.01	Program Pelayanan Administrasi Perkantoran	1.047.110.000,00	1.984.089.150,00	96.690.000,00	3.127.889.150,00	1.016.667.545,00	1.782.880.837,00	87.644.381,00	2.887.192.763,00	(240.696.387,00)	92,30
1.01.02.1.01.02.01.00.01.007	Penyediaan jasa administrasi keuangan	486.285.000,00	0,00	0,00	486.285.000,00	480.424.545,00	0,00	0,00	480.424.545,00	(5.860.455,00)	98,79
1.01.02.1.01.02.01.00.01.024	Penyediaan jasa keamanan dan Kebersihan	544.286.000,00	304.051.250,00	0,00	848.337.250,00	521.554.000,00	282.254.110,00	0,00	803.808.110,00	(44.529.140,00)	94,75
1.01.02.1.01.02.01.00.01.025	Penunjang pelayanan administrasi perkantoran	16.539.000,00	1.680.037.900,00	96.690.000,00	1.793.266.900,00	14.689.000,00	1.500.626.727,00	87.644.381,00	1.602.960.108,00	(190.306.792,00)	89,39
1.01.02.1.01.02.01.00.02	Program peningkatan sarana dan prasarana aparatur	3.355.000,00	1.639.599.600,00	21.800.000,00	1.664.754.600,00	2.630.000,00	1.385.456.200,00	0,00	1.388.086.200,00	(276.668.400,00)	83,38
1.01.02.1.01.02.01.00.02.033	Pemeliharaan rutin/berkala gedung, kendaraan, peralatan, mesin dan meubelair	3.355.000,00	1.639.599.600,00	21.800.000,00	1.664.754.600,00	2.630.000,00	1.385.456.200,00	0,00	1.388.086.200,00	(276.668.400,00)	83,38
1.01.02.1.01.02.01.00.05	Program peningkatan kapasitas sumber daya aparatur	193.595.000,00	300.163.500,00	0,00	493.758.500,00	189.020.000,00	244.854.681,00	0,00	433.874.681,00	(59.883.819,00)	87,87
1.01.02.1.01.02.01.00.05.008	Pengelolaan dokumen penilaian angka kredit jabatan fungsional	31.575.000,00	103.295.000,00	0,00	134.870.000,00	31.560.000,00	98.930.000,00	0,00	130.490.000,00	(4.380.000,00)	96,75
1.01.02.1.01.02.01.00.05.009	Pengelolaan kepegawaian dan peningkatan kapasitas pegawai	162.020.000,00	196.868.500,00	0,00	358.888.500,00	157.460.000,00	145.924.681,00	0,00	303.384.681,00	(55.503.819,00)	84,53
1.01.02.1.01.02.01.00.06	Program peningkatan pengembangan sistem pelaporan capaian kinerja dan keuangan	64.215.000,00	182.785.000,00	0,00	247.000.000,00	64.215.000,00	180.043.507,00	0,00	244.258.507,00	(2.741.493,00)	98,89
1.01.02.1.01.02.01.00.06.001	Penyusunan laporan capaian kinerja dan ikhtisar realisasi kinerja SKPD	37.110.000,00	73.890.000,00	0,00	111.000.000,00	37.110.000,00	72.702.000,00	0,00	109.812.000,00	(1.188.000,00)	98,93
1.01.02.1.01.02.01.00.06.005	Penyusunan perencanaan kerja SKPD	19.250.000,00	80.750.000,00	0,00	100.000.000,00	19.250.000,00	80.288.507,00	0,00	99.538.507,00	(461.493,00)	99,54
1.01.02.1.01.02.01.00.06.007	Penyusunan profil data	7.855.000,00	28.145.000,00	0,00	36.000.000,00	7.855.000,00	27.053.000,00	0,00	34.908.000,00	(1.092.000,00)	96,97
1.01.02.1.01.02.01.00.15	Program obat dan perbekalan kesehatan	59.140.000,00	7.169.834.000,00	124.250.000,00	7.353.224.000,00	52.201.000,00	6.877.182.045,78	102.102.900,00	7.031.485.945,78	(321.738.054,22)	95,62
1.01.02.1.01.02.01.00.15.002	peningkatan pemerataan obat dan pembekalan kesehatan	19.845.000,00	42.660.500,00	0,00	62.505.500,00	19.821.000,00	42.033.050,00	0,00	61.854.050,00	(651.450,00)	98,96
1.01.02.1.01.02.01.00.15.005	peningkatan mutu dan penggunaan obat perbekalan kesehatan	39.295.000,00	7.127.173.500,00	124.250.000,00	7.290.718.500,00	32.380.000,00	6.835.148.995,78	102.102.900,00	6.969.631.895,78	(321.086.604,22)	95,60
1.01.02.1.01.02.01.00.16	Program upaya kesehatan masyarakat	2.111.821.000,00	58.983.046.103,00	15.078.044.500,00	76.172.911.603,00	1.995.844.500,00	48.574.239.663,60	12.804.947.890,80	63.375.032.054,40	(12.797.879.548,60)	83,20
1.01.02.1.01.02.01.00.16.002	pemeliharaan dan pemulihan kesehatan	100.090.000,00	39.434.902.503,00	0,00	39.534.992.503,00	76.460.000,00	31.386.890.000,00	0,00	31.463.350.000,00	(8.071.642.503,00)	79,58
1.01.02.1.01.02.01.00.16.003	pengadaan, peningkatan dan perbaikan sarana dan prasarana puskesmas dan jaringannya	22.283.000,00	264.728.500,00	15.078.044.500,00	15.365.056.000,00	22.283.000,00	145.072.000,00	12.804.947.890,80	12.972.302.890,80	(2.392.753.109,20)	84,43
1.01.02.1.01.02.01.00.16.006	revitalisasi sistem kesehatan	75.197.000,00	1.125.286.000,00	0,00	1.200.483.000,00	73.591.000,00	1.042.366.200,00	0,00	1.115.957.200,00	(84.525.800,00)	92,96
1.01.02.1.01.02.01.00.16.009	peningkatan kesehatan masyarakat	1.440.910.000,00	13.953.147.800,00	0,00	15.394.057.800,00	1.408.137.500,00	12.515.769.635,60	0,00	13.923.907.135,60	(1.470.150.664,40)	90,45



Kode	Uraian Urusan, Organisasi, Program dan Kegiatan	Anggaran Setelah Perubahan				Realisasi				Bertambah/ (Berkurang)	
		Jenis Belanja			Jumlah	Jenis Belanja			Jumlah	(Rp)	%
		Pegawai	Barang dan Jasa	Modal		Pegawai	Barang dan Jasa	Modal			
1	2	3	4	5	6=3+4+5	7	8	9	10=7+8+9	11=10-6	12
1.01.02.1.01.02.01.00.16.012	peningkatan pelayanan dan penanggulangan masalah kesehatan	49.046.000,00	298.709.500,00	0,00	347.755.500,00	36.813.000,00	227.078.400,00	0,00	263.891.400,00	(83.864.100,00)	75,88
1.01.02.1.01.02.01.00.16.013	Penyediaan biaya operasional dan pemeliharaan	290.715.000,00	2.746.180.450,00	0,00	3.036.895.450,00	247.820.000,00	2.531.700.078,00	0,00	2.779.520.078,00	(257.375.372,00)	91,53
1.01.02.1.01.02.01.00.16.014	penyelenggaraan penyehatan lingkungan	133.580.000,00	1.160.091.350,00	0,00	1.293.671.350,00	130.740.000,00	725.363.350,00	0,00	856.103.350,00	(437.568.000,00)	66,18
1.01.02.1.01.02.01.00.17	Program pengawasan obat dan makanan	36.882.000,00	339.537.500,00	170.305.000,00	546.724.500,00	35.422.000,00	306.364.200,00	133.045.000,00	474.831.200,00	(71.893.300,00)	86,85
1.01.02.1.01.02.01.00.17.001	peningkatan pemberdayaan konsumen/masyarakat dibidang obat dan makanan	35.337.000,00	145.787.500,00	0,00	181.124.500,00	33.877.000,00	123.764.200,00	0,00	157.641.200,00	(23.483.300,00)	87,03
1.01.02.1.01.02.01.00.17.003	peningkatan kapasitas laboratorium pengawasan obat dan makanan	1.545.000,00	193.750.000,00	170.305.000,00	365.600.000,00	1.545.000,00	182.600.000,00	133.045.000,00	317.190.000,00	(48.410.000,00)	86,76
1.01.02.1.01.02.01.00.19	Program Promosi kesehatan dan pemberdayaan masyarakat	98.010.000,00	1.310.680.600,00	0,00	1.408.690.600,00	91.215.000,00	1.133.973.300,00	0,00	1.225.188.300,00	(183.502.300,00)	86,97
1.01.02.1.01.02.01.00.19.001	pengembangan media promosi dan informasi sadar hidup sehat	32.940.000,00	590.704.000,00	0,00	623.644.000,00	31.485.000,00	518.272.500,00	0,00	549.757.500,00	(73.886.500,00)	88,15
1.01.02.1.01.02.01.00.19.002	penyuluhan masyarakat pola hidup sehat	65.070.000,00	719.976.600,00	0,00	785.046.600,00	59.730.000,00	615.700.800,00	0,00	675.430.800,00	(109.615.800,00)	86,04
1.01.02.1.01.02.01.00.20	Program perbaikan gizi masyarakat	68.830.000,00	551.754.000,00	0,00	620.584.000,00	68.830.000,00	543.103.000,00	0,00	611.933.000,00	(8.651.000,00)	98,61
1.01.02.1.01.02.01.00.20.003	penanggulangan kurang energi protein (KEP), anemia gizi besi, gangguan akibat kurang yodium (GAKY), kurang vit A dan kekurangan zat gizi mikro lainnya	53.630.000,00	458.109.000,00	0,00	511.739.000,00	53.630.000,00	449.723.000,00	0,00	503.353.000,00	(8.386.000,00)	98,36
1.01.02.1.01.02.01.00.20.004	pemberdayaan masyarakat untuk pencapaian keluarga sadar gizi	15.200.000,00	93.645.000,00	0,00	108.845.000,00	15.200.000,00	93.380.000,00	0,00	108.580.000,00	(265.000,00)	99,76
1.01.02.1.01.02.01.00.22	Program pencegahan dan penanggulangan penyakit menular	341.179.000,00	1.856.293.600,00	270.550.200,00	2.468.022.800,00	232.749.000,00	1.470.377.103,00	227.389.000,00	1.930.515.103,00	(537.507.697,00)	78,22
1.01.02.1.01.02.01.00.22.005	pelayanan pencegahan dan penanggulangan penyakit menular	259.589.000,00	1.379.342.850,00	228.000.200,00	1.866.932.050,00	154.172.000,00	1.065.890.500,00	192.315.000,00	1.412.377.500,00	(454.554.550,00)	75,65
1.01.02.1.01.02.01.00.22.008	peningkatan imunisasi	39.075.000,00	91.246.500,00	0,00	130.321.500,00	38.965.000,00	78.991.500,00	0,00	117.956.500,00	(12.365.000,00)	90,51
1.01.02.1.01.02.01.00.22.009	peningkatan surveillence epideminologi dan penanggulangan KLB atau wabah	42.515.000,00	385.704.250,00	42.550.000,00	470.769.250,00	39.612.000,00	325.495.103,00	35.074.000,00	400.181.103,00	(70.588.147,00)	85,01
1.01.02.1.01.02.01.00.23	Program standarisasi pelayanan kesehatan	291.782.000,00	628.198.000,00	0,00	919.980.000,00	282.089.000,00	340.836.144,00	0,00	622.925.144,00	(297.054.856,00)	67,71
1.01.02.1.01.02.01.00.23.001	Penyusunan standar kesehatan	20.335.000,00	118.890.000,00	0,00	139.225.000,00	20.290.000,00	116.267.500,00	0,00	136.557.500,00	(2.667.500,00)	98,08
1.01.02.1.01.02.01.00.23.002	evaluasi dan pengembangan standar pelayanan masyarakat	271.447.000,00	509.308.000,00	0,00	780.755.000,00	261.799.000,00	224.568.644,00	0,00	486.367.644,00	(294.387.356,00)	62,29
1.01.02.1.01.02.01.00.29	Program peningkatan pelayanan kesehatan anak balita	12.375.000,00	82.536.500,00	0,00	94.911.500,00	11.805.000,00	75.824.000,00	0,00	87.629.000,00	(7.282.500,00)	92,33
1.01.02.1.01.02.01.00.29.001	Penyuluhan kesehatan anak balita	12.375.000,00	82.536.500,00	0,00	94.911.500,00	11.805.000,00	75.824.000,00	0,00	87.629.000,00	(7.282.500,00)	92,33
1.01.02.1.01.02.01.00.32	Program Peningkatan Pelayanan Kesehatan	30.361.672.225,00	21.253.865.625,00	8.231.462.150,00	59.847.000.000,00	29.809.219.114,00	17.695.193.220,12	6.951.864.145,45	54.456.276.479,57	(5.390.723.520,43)	90,99
1.01.02.1.01.02.01.00.32.001	Pelayanan kesehatan dan pendukung pelayanan kesehatan	30.361.672.225,00	21.253.865.625,00	8.231.462.150,00	59.847.000.000,00	29.809.219.114,00	17.695.193.220,12	6.951.864.145,45	54.456.276.479,57	(5.390.723.520,43)	90,99
1.01.02.1.01.02.01.00.33	Program pencegahan dan penanggulangan penyakit tidak menular dan kesehatan jiwa	16.125.000,00	419.017.100,00	3.346.200,00	438.488.300,00	16.117.000,00	405.076.600,00	3.346.200,00	424.539.800,00	(13.948.500,00)	96,82
1.01.02.1.01.02.01.00.33.001	Pencegahan resiko dan pengendalian penyakit tidak menular	9.345.000,00	174.949.300,00	3.346.200,00	187.640.500,00	9.345.000,00	166.509.300,00	3.346.200,00	179.200.500,00	(8.440.000,00)	95,50
1.01.02.1.01.02.01.00.33.002	Peningkatan kesehatan jiwa masyarakat dan pengendalian penyalahgunaan napza	6.780.000,00	244.067.800,00	0,00	250.847.800,00	6.772.000,00	238.567.300,00	0,00	245.339.300,00	(5.508.500,00)	97,80
<b>1.01.02.02</b>	<b>RSUD Sleman</b>	<b>31.382.336.990,00</b>	<b>54.195.528.909,00</b>	<b>16.916.934.043,00</b>	<b>102.494.799.942,00</b>	<b>32.392.025.597,00</b>	<b>54.640.675.446,00</b>	<b>16.609.234.833,34</b>	<b>103.641.935.876,34</b>	<b>1.147.135.934,34</b>	<b>101,12</b>
1.01.02.1.01.02.02.00.23	Program standarisasi pelayanan kesehatan	0,00	232.500.000,00	0,00	232.500.000,00	0,00	207.694.300,00	0,00	207.694.300,00	(24.805.700,00)	89,33



Kode	Uraian Urusan, Organisasi, Program dan Kegiatan	Anggaran Setelah Perubahan				Realisasi				Bertambah/ (Berkurang)	
		Jenis Belanja			Jumlah	Jenis Belanja			Jumlah	(Rp)	%
		Pegawai	Barang dan Jasa	Modal		Pegawai	Barang dan Jasa	Modal			
1	2	3	4	5	6=3+4+5	7	8	9	10=7+8+9	11=10-6	12
1.01.02.1.01.02.02.00.23.001	Penyusunan standar kesehatan	0,00	232.500.000,00	0,00	232.500.000,00	0,00	207.694.300,00	0,00	207.694.300,00	(24.805.700,00)	89,33
1.01.02.1.01.02.02.00.26	Program pengadaan, peningkatan sarana dan prasarana rumah sakit/rumah sakit jiwa/rumah sakit paru-paru/rumah sakit mata	27.795.000,00	11.836.560.128,00	15.166.934.043,00	27.031.289.171,00	27.069.000,00	11.803.303.060,00	15.114.796.758,34	26.945.168.818,34	(86.120.352,66)	99,68
1.01.02.1.01.02.02.00.26.018	pengadaan alat-alat rumah sakit	5.100.000,00	3.954.325,00	13.124.025.268,00	13.133.079.593,00	5.004.000,00	1.277.375,00	13.088.306.008,00	13.094.587.383,00	(38.492.210,00)	99,71
1.01.02.1.01.02.02.00.26.019	pengadaan obat-obatan rumah sakit	19.590.000,00	11.828.619.578,00	0,00	11.848.209.578,00	19.590.000,00	11.800.979.310,00	0,00	11.820.569.310,00	(27.640.268,00)	99,77
1.01.02.1.01.02.02.00.26.026	pengadaan sarana dan prasarana rawat inap TB (tuberculosis)	3.105.000,00	3.986.225,00	2.042.908.775,00	2.050.000.000,00	2.475.000,00	1.046.375,00	2.026.490.750,34	2.030.012.125,34	(19.987.874,66)	99,02
1.01.02.1.01.02.02.00.32	Program Peningkatan Pelayanan Kesehatan	31.354.541.990,00	42.126.468.781,00	1.750.000.000,00	75.231.010.771,00	32.364.956.597,00	42.629.678.086,00	1.494.438.075,00	76.489.072.758,00	1.258.061.987,00	101,67
1.01.02.1.01.02.02.00.32.001	Pelayanan kesehatan dan pendukung pelayanan kesehatan	31.354.541.990,00	42.126.468.781,00	1.750.000.000,00	75.231.010.771,00	32.364.956.597,00	42.629.678.086,00	1.494.438.075,00	76.489.072.758,00	1.258.061.987,00	101,67
<b>1.01.02.03</b>	<b>RSUD Prambanan</b>	<b>13.638.154.680,00</b>	<b>16.574.984.737,00</b>	<b>7.471.433.861,00</b>	<b>37.684.573.278,00</b>	<b>12.459.645.181,00</b>	<b>14.775.905.027,90</b>	<b>7.021.376.411,18</b>	<b>34.256.926.620,08</b>	<b>(3.427.646.657,92)</b>	<b>90,90</b>
1.01.02.1.01.02.03.00.23	Program standarisasi pelayanan kesehatan	71.100.000,00	528.900.000,00	0,00	600.000.000,00	71.100.000,00	480.618.795,00	0,00	551.718.795,00	(48.281.205,00)	91,95
1.01.02.1.01.02.03.00.23.001	Penyusunan standar kesehatan	71.100.000,00	528.900.000,00	0,00	600.000.000,00	71.100.000,00	480.618.795,00	0,00	551.718.795,00	(48.281.205,00)	91,95
1.01.02.1.01.02.03.00.26	Program pengadaan, peningkatan sarana dan prasarana rumah sakit/rumah sakit jiwa/rumah sakit paru-paru/rumah sakit mata	43.050.000,00	6.709.315.000,00	5.944.433.861,00	12.696.798.861,00	34.190.000,00	6.529.005.940,04	5.737.839.583,81	12.301.035.523,85	(395.763.337,15)	96,88
1.01.02.1.01.02.03.00.26.017	rehabilitasi bangunan rumah sakit	9.000.000,00	741.000.000,00	0,00	750.000.000,00	5.060.000,00	681.748.520,00	0,00	686.808.520,00	(63.191.480,00)	91,57
1.01.02.1.01.02.03.00.26.018	pengadaan alat-alat rumah sakit	0,00	0,00	5.796.798.861,00	5.796.798.861,00	0,00	0,00	5.631.230.084,65	5.631.230.084,65	(165.568.776,35)	97,14
1.01.02.1.01.02.03.00.26.019	pengadaan obat-obatan rumah sakit	34.050.000,00	5.965.950.000,00	0,00	6.000.000.000,00	29.130.000,00	5.846.302.420,04	0,00	5.875.432.420,04	(124.567.579,96)	97,92
1.01.02.1.01.02.03.00.26.022	pengadaan perlengkapan dan mebelair rumah sakit (dapur, ruang pasien, laundry, ruang tunggu dll)	0,00	2.365.000,00	147.635.000,00	150.000.000,00	0,00	955.000,00	106.609.499,16	107.564.499,16	(42.435.500,84)	71,71
1.01.02.1.01.02.03.00.32	Program Peningkatan Pelayanan Kesehatan	13.524.004.680,00	9.336.769.737,00	1.527.000.000,00	24.387.774.417,00	12.354.355.181,00	7.766.280.292,86	1.283.536.827,37	21.404.172.301,23	(2.983.602.115,77)	87,77
1.01.02.1.01.02.03.00.32.001	Pelayanan kesehatan dan pendukung pelayanan kesehatan	13.524.004.680,00	9.336.769.737,00	1.527.000.000,00	24.387.774.417,00	12.354.355.181,00	7.766.280.292,86	1.283.536.827,37	21.404.172.301,23	(2.983.602.115,77)	87,77
<b>2.00.06.01</b>	<b>Dinas Perindustrian dan Perdagangan</b>	<b>28.185.000,00</b>	<b>50.131.000,00</b>	<b>0,00</b>	<b>78.316.000,00</b>	<b>28.185.000,00</b>	<b>49.304.000,00</b>	<b>0,00</b>	<b>77.489.000,00</b>	<b>(827.000,00)</b>	<b>98,94</b>
1.01.02.2.00.06.01.00.17	Program pengawasan obat dan makanan	22.170.000,00	29.687.000,00	0,00	51.857.000,00	22.170.000,00	29.581.000,00	0,00	51.751.000,00	(106.000,00)	99,80
1.01.02.2.00.06.01.00.17.002	peningkatan pengawasan keamanan pangan dan bahan berbahaya	22.170.000,00	29.687.000,00	0,00	51.857.000,00	22.170.000,00	29.581.000,00	0,00	51.751.000,00	(106.000,00)	99,80
1.01.02.2.00.06.01.00.31	Program pengawasan dan pengendalian kesehatan makanan	6.015.000,00	20.444.000,00	0,00	26.459.000,00	6.015.000,00	19.723.000,00	0,00	25.738.000,00	(721.000,00)	97,28
1.01.02.2.00.06.01.00.31.001	Pengawasan keamanan dan kesehatan makanan hasil industri	6.015.000,00	20.444.000,00	0,00	26.459.000,00	6.015.000,00	19.723.000,00	0,00	25.738.000,00	(721.000,00)	97,28
<b>3.00.01.01</b>	<b>Sekretariat Daerah</b>	<b>52.045.000,00</b>	<b>168.070.000,00</b>	<b>0,00</b>	<b>220.115.000,00</b>	<b>51.962.000,00</b>	<b>160.217.000,00</b>	<b>0,00</b>	<b>212.179.000,00</b>	<b>(7.936.000,00)</b>	<b>96,39</b>
1.01.02.3.00.01.01.03.21	Program pengembangan lingkungan sehat	52.045.000,00	168.070.000,00	0,00	220.115.000,00	51.962.000,00	160.217.000,00	0,00	212.179.000,00	(7.936.000,00)	96,39
1.01.02.3.00.01.01.03.21.004	monitoring dan evaluasi kebijakan lingkungan sehat	52.045.000,00	168.070.000,00	0,00	220.115.000,00	51.962.000,00	160.217.000,00	0,00	212.179.000,00	(7.936.000,00)	96,39
<b>1.01.03</b>	<b>Urusan Pemerintahan Bidang Pekerjaan Umum Dan Penataan Ruang</b>	<b>14.202.044.150,00</b>	<b>83.751.456.444,00</b>	<b>238.963.987.006,00</b>	<b>336.917.487.600,00</b>	<b>12.804.581.824,00</b>	<b>75.208.286.351,51</b>	<b>204.186.495.903,00</b>	<b>292.199.364.078,51</b>	<b>(44.718.123.521,49)</b>	<b>86,73</b>
<b>1.01.03.01</b>	<b>Dinas Pekerjaan Umum, Perumahan dan Kawasan Permukiman</b>	<b>11.744.722.150,00</b>	<b>80.571.384.510,00</b>	<b>214.378.485.150,00</b>	<b>306.694.591.810,00</b>	<b>10.453.243.324,00</b>	<b>72.210.208.957,51</b>	<b>181.994.042.803,00</b>	<b>264.657.495.084,51</b>	<b>(42.037.096.725,49)</b>	<b>86,29</b>
1.01.03.1.01.03.01.00.01	Program Pelayanan Administrasi Perkantoran	208.970.000,00	1.034.893.100,00	0,00	1.243.863.100,00	192.527.000,00	857.959.026,00	0,00	1.050.486.026,00	(193.377.074,00)	84,45
1.01.03.1.01.03.01.00.01.007	Penyediaan jasa administrasi keuangan	176.700.000,00	0,00	0,00	176.700.000,00	164.160.000,00	0,00	0,00	164.160.000,00	(12.540.000,00)	92,90
1.01.03.1.01.03.01.00.01.024	Penyediaan jasa keamanan dan Kebersihan	4.240.000,00	405.760.000,00	0,00	410.000.000,00	3.440.000,00	340.536.100,00	0,00	343.976.100,00	(66.023.900,00)	83,90
1.01.03.1.01.03.01.00.01.025	Penunjang pelayanan administrasi perkantoran	28.030.000,00	629.133.100,00	0,00	657.163.100,00	24.927.000,00	517.422.926,00	0,00	542.349.926,00	(114.813.174,00)	82,53



Kode	Uraian Urusan, Organisasi, Program dan Kegiatan	Anggaran Setelah Perubahan				Realisasi				Bertambah/ (Berkurang)	
		Jenis Belanja			Jumlah	Jenis Belanja			Jumlah	(Rp)	%
		Pegawai	Barang dan Jasa	Modal		Pegawai	Barang dan Jasa	Modal			
1	2	3	4	5	6=3+4+5	7	8	9	10=7+8+9	11=10-6	12
1.01.03.1.01.03.01.00.02	Program peningkatan sarana dan prasarana aparatur	0,00	3.228.000.000,00	270.495.000,00	3.498.495.000,00	0,00	2.732.245.772,00	239.141.769,00	2.971.387.541,00	(527.107.459,00)	84,93
1.01.03.1.01.03.01.00.02.033	Pemeliharaan rutin/berkala gedung, kendaraan, peralatan, mesin dan meubelair	0,00	3.228.000.000,00	270.495.000,00	3.498.495.000,00	0,00	2.732.245.772,00	239.141.769,00	2.971.387.541,00	(527.107.459,00)	84,93
1.01.03.1.01.03.01.00.05	Program peningkatan kapasitas sumber daya aparatur	38.265.000,00	51.992.600,00	0,00	90.257.600,00	25.340.000,00	39.357.000,00	0,00	64.697.000,00	(25.560.600,00)	71,68
1.01.03.1.01.03.01.00.05.009	Pengelolaan kepegawaian dan peningkatan kapasitas pegawai	38.265.000,00	51.992.600,00	0,00	90.257.600,00	25.340.000,00	39.357.000,00	0,00	64.697.000,00	(25.560.600,00)	71,68
1.01.03.1.01.03.01.00.06	Program peningkatan pengembangan sistem pelaporan capaian kinerja dan keuangan	121.541.500,00	118.044.700,00	9.994.300,00	249.580.500,00	116.885.500,00	113.265.200,00	9.845.000,00	239.995.700,00	(9.584.800,00)	96,16
1.01.03.1.01.03.01.00.06.001	Penyusunan laporan capaian kinerja dan ikhtisar realisasi kinerja SKPD	74.876.500,00	76.003.700,00	9.994.300,00	160.874.500,00	70.226.500,00	71.619.300,00	9.845.000,00	151.690.800,00	(9.183.700,00)	94,29
1.01.03.1.01.03.01.00.06.005	Penyusunan perencanaan kerja SKPD	28.905.000,00	29.801.000,00	0,00	58.706.000,00	28.899.000,00	29.735.900,00	0,00	58.634.900,00	(71.100,00)	99,88
1.01.03.1.01.03.01.00.06.007	Penyusunan profil data	17.760.000,00	12.240.000,00	0,00	30.000.000,00	17.760.000,00	11.910.000,00	0,00	29.670.000,00	(330.000,00)	98,90
1.01.03.1.01.03.01.00.15	Program Pembangunan Jalan dan Jembatan	183.000.000,00	319.896.400,00	95.468.068.000,00	95.970.964.400,00	150.560.000,00	238.532.523,00	75.001.194.750,00	75.390.287.273,00	(20.580.677.127,00)	78,56
1.01.03.1.01.03.01.00.15.001	Perencanaan pembangunan jalan	3.690.000,00	3.970.000,00	606.845.000,00	614.505.000,00	3.690.000,00	3.370.000,00	289.138.750,00	296.198.750,00	(318.306.250,00)	48,20
1.01.03.1.01.03.01.00.15.004	Perencanaan pembangunan jembatan	3.690.000,00	4.025.000,00	504.995.000,00	512.710.000,00	3.690.000,00	3.425.000,00	497.125.000,00	504.240.000,00	(8.470.000,00)	98,35
1.01.03.1.01.03.01.00.15.006	Peningkatan jalan	135.220.000,00	294.601.400,00	83.865.073.000,00	84.294.894.400,00	113.200.000,00	223.755.523,00	64.687.717.000,00	65.024.672.523,00	(19.270.221.877,00)	77,14
1.01.03.1.01.03.01.00.15.007	Peningkatan jembatan dan gorong-gorong	40.400.000,00	17.300.000,00	10.491.155.000,00	10.548.855.000,00	29.980.000,00	7.982.000,00	9.527.214.000,00	9.565.176.000,00	(983.679.000,00)	90,68
1.01.03.1.01.03.01.00.16	Program Pembangunan saluran drainase/gorong-gorong	764.221.000,00	540.872.750,00	14.194.905.000,00	15.499.998.750,00	698.947.000,00	477.388.302,00	12.389.027.000,00	13.565.362.302,00	(1.934.636.448,00)	87,52
1.01.03.1.01.03.01.00.16.001	Perencanaan Pembangunan saluran drainase/gorong-gorong	17.505.000,00	12.813.750,00	2.269.680.000,00	2.299.998.750,00	16.260.000,00	7.668.000,00	2.208.664.000,00	2.232.592.000,00	(67.406.750,00)	97,07
1.01.03.1.01.03.01.00.16.003	Pembangunan saluran drainase/gorong-gorong	45.825.000,00	28.950.000,00	11.925.225.000,00	12.000.000.000,00	28.605.000,00	6.386.750,00	10.180.363.000,00	10.215.354.750,00	(1.784.645.250,00)	85,13
1.01.03.1.01.03.01.00.16.005	Pemeliharaan Rutin Saluran Drainase	700.891.000,00	499.109.000,00	0,00	1.200.000.000,00	654.082.000,00	463.333.552,00	0,00	1.117.415.552,00	(82.584.448,00)	93,12
1.01.03.1.01.03.01.00.18	Program rehabilitasi/pemeliharaan Jalan dan Jembatan	3.518.547.500,00	50.940.149.060,00	0,00	54.458.696.560,00	3.253.067.000,00	45.986.974.972,85	0,00	49.240.041.972,85	(5.218.654.587,15)	90,42
1.01.03.1.01.03.01.00.18.001	Perencanaan rehabilitasi/pemeliharaan jalan	11.444.000,00	719.266.000,00	0,00	730.710.000,00	10.214.000,00	561.496.500,00	0,00	571.710.500,00	(158.999.500,00)	78,24
1.01.03.1.01.03.01.00.18.003	Rehabilitasi/pemeliharaan jalan	200.279.500,00	43.416.300.860,00	0,00	43.616.580.360,00	166.677.900,00	39.320.411.887,00	0,00	39.487.089.787,00	(4.129.490.573,00)	90,53
1.01.03.1.01.03.01.00.18.006	Pemeliharaan Rutin Jalan	2.541.712.000,00	5.182.474.200,00	0,00	7.724.186.200,00	2.349.049.100,00	4.691.877.370,00	0,00	7.040.926.470,00	(683.259.730,00)	91,15
1.01.03.1.01.03.01.00.18.007	Pemeliharaan Rutin Jembatan	487.287.600,00	933.497.400,00	0,00	1.420.785.000,00	457.947.200,00	814.851.309,85	0,00	1.272.798.509,85	(147.986.490,15)	89,58
1.01.03.1.01.03.01.00.18.009	Pemberdayaan masyarakat dalam pemeliharaan jalan dan jembatan	277.824.400,00	688.610.600,00	0,00	966.435.000,00	269.178.800,00	598.337.906,00	0,00	867.516.706,00	(98.918.294,00)	89,76
1.01.03.1.01.03.01.00.22	Program Pembangunan sistem informasi/data base jalan dan jembatan	142.519.000,00	679.036.550,00	31.200.000,00	852.755.550,00	77.845.000,00	52.146.149,00	29.960.000,00	159.951.149,00	(692.804.401,00)	18,76
1.01.03.1.01.03.01.00.22.001	Penyusunan sistem informasi/data base jalan	142.519.000,00	679.036.550,00	31.200.000,00	852.755.550,00	77.845.000,00	52.146.149,00	29.960.000,00	159.951.149,00	(692.804.401,00)	18,76
1.01.03.1.01.03.01.00.23	Program peningkatan sarana dan prasarana kebinamargaan	613.565.800,00	634.045.200,00	7.056.222.200,00	8.303.833.200,00	574.336.000,00	490.377.143,00	6.676.352.500,00	7.741.065.643,00	(562.767.557,00)	93,22
1.01.03.1.01.03.01.00.23.015	Pemeliharaan alat-alat ukur dan bahan laboratorium	66.001.000,00	39.774.200,00	0,00	105.775.200,00	59.665.000,00	10.765.000,00	0,00	70.430.000,00	(35.345.200,00)	66,58
1.01.03.1.01.03.01.00.23.016	Pemeliharaan sarana dan prasarana kebinamargaan	547.564.800,00	594.271.000,00	7.056.222.200,00	8.198.058.000,00	514.671.000,00	479.612.143,00	6.676.352.500,00	7.670.635.643,00	(527.422.357,00)	93,57
1.01.03.1.01.03.01.00.24	Program pengembangan dan pengelolaan jaringan irigasi, rawa dan jaringan pengairan lainnya	4.128.830.500,00	11.018.763.800,00	17.814.659.900,00	32.962.254.200,00	3.801.217.500,00	10.617.790.813,00	16.507.975.595,00	30.926.983.908,00	(2.035.270.292,00)	93,83
1.01.03.1.01.03.01.00.24.001	Perencanaan pembangunan jaringan irigasi	7.030.000,00	5.943.000,00	1.868.801.000,00	1.881.774.000,00	7.030.000,00	1.151.325,00	1.857.709.895,00	1.865.891.220,00	(15.882.780,00)	99,16
1.01.03.1.01.03.01.00.24.010	Rehabilitasi/pemeliharaan jaringan irigasi	94.176.500,00	8.473.623.900,00	0,00	8.567.800.400,00	82.551.500,00	8.442.200.000,00	0,00	8.524.751.500,00	(43.048.900,00)	99,50
1.01.03.1.01.03.01.00.24.018	Pembangunan/peningkatan Jaringan Irigasi	65.667.000,00	93.600.000,00	15.945.858.900,00	16.105.125.900,00	40.770.000,00	92.305.609,00	14.650.265.700,00	14.783.341.309,00	(1.321.784.591,00)	91,79



Kode	Uraian Urusan, Organisasi, Program dan Kegiatan	Anggaran Setelah Perubahan				Realisasi				Bertambah/ (Berkurang)	
		Jenis Belanja			Jumlah	Jenis Belanja			Jumlah	(Rp)	%
		Pegawai	Barang dan Jasa	Modal		Pegawai	Barang dan Jasa	Modal			
1	2	3	4	5	6=3+4+5	7	8	9	10=7+8+9	11=10-6	12
1.01.03.1.01.03.01.00.24.020	Peningkatan Pengelolaan Irigasi Partisipatif	7.920.000,00	111.267.500,00	0,00	119.187.500,00	7.920.000,00	101.950.025,00	0,00	109.870.025,00	(9.317.475,00)	92,18
1.01.03.1.01.03.01.00.24.021	Pengelolaan Perijinan Bidang Irigasi	51.180.000,00	94.421.000,00	0,00	145.601.000,00	49.541.500,00	83.043.150,00	0,00	132.584.650,00	(13.016.350,00)	91,06
1.01.03.1.01.03.01.00.24.022	Pemutakhiran Data Jaringan Irigasi	15.345.000,00	32.379.000,00	0,00	47.724.000,00	5.475.000,00	28.323.925,00	0,00	33.798.925,00	(13.925.075,00)	70,82
1.01.03.1.01.03.01.00.24.023	Peningkatan Kelembagaan kebijakan Pengelolaan Irigasi	63.466.500,00	277.463.900,00	0,00	340.930.400,00	52.484.000,00	249.224.585,00	0,00	301.708.585,00	(39.221.815,00)	88,50
1.01.03.1.01.03.01.00.24.024	Operasi dan Pemeliharaan Jaringan Irigasi Wilayah Barat	1.348.607.500,00	527.636.000,00	0,00	1.876.243.500,00	1.260.042.500,00	479.142.076,00	0,00	1.739.184.576,00	(137.058.924,00)	92,70
1.01.03.1.01.03.01.00.24.025	Operasi dan Pemeliharaan Jaringan irigasi Wilayah Tengah	1.163.150.000,00	558.844.300,00	0,00	1.721.994.300,00	1.111.833.000,00	466.995.951,00	0,00	1.578.828.951,00	(143.165.349,00)	91,69
1.01.03.1.01.03.01.00.24.026	Operasi dan Pemeliharaan Jaringan Irigasi Wilayah Timur	1.312.288.000,00	843.585.200,00	0,00	2.155.873.200,00	1.183.570.000,00	673.454.167,00	0,00	1.857.024.167,00	(298.849.033,00)	86,14
1.01.03.1.01.03.01.00.25	Program penyediaan dan pengolahan air baku	7.970.000,00	90.663.000,00	0,00	98.633.000,00	5.980.000,00	57.598.500,00	0,00	63.578.500,00	(35.054.500,00)	64,46
1.01.03.1.01.03.01.00.25.005	Peningkatan partisipasi masyarakat dalam pengelolaan air	7.970.000,00	90.663.000,00	0,00	98.633.000,00	5.980.000,00	57.598.500,00	0,00	63.578.500,00	(35.054.500,00)	64,46
1.01.03.1.01.03.01.00.26	Program pengembangan, pengelolaan dan konversi sungai, danau dan sumber daya air lainnya	919.314.000,00	3.526.645.850,00	1.274.859.500,00	5.720.819.350,00	645.333.500,00	3.336.478.275,00	1.253.148.050,00	5.234.959.825,00	(485.859.525,00)	91,51
1.01.03.1.01.03.01.00.26.001	Pembangunan embung dan bangunan penampung air lainnya	12.480.000,00	6.475.000,00	1.045.045.000,00	1.064.000.000,00	11.220.000,00	3.867.725,00	1.036.863.000,00	1.051.950.725,00	(12.049.275,00)	98,87
1.01.03.1.01.03.01.00.26.005	Peningkatan partisipasi masyarakat dalam pengelolaan sungai, danau dan sumber daya air lainnya	35.346.000,00	179.020.350,00	0,00	214.366.350,00	33.701.000,00	138.770.550,00	0,00	172.471.550,00	(41.894.800,00)	80,46
1.01.03.1.01.03.01.00.26.008	Perencanaan Embung dan Bangunan Penampung Air lainnya	2.150.000,00	1.534.000,00	197.175.000,00	200.859.000,00	2.150.000,00	433.300,00	192.500.000,00	195.083.300,00	(5.775.700,00)	97,12
1.01.03.1.01.03.01.00.26.011	Rehabilitasi/Pemeliharaan Normalisasi saluran sungai dan pembinaan penanganan pengendalian daya rusak sungai	85.760.000,00	2.714.370.000,00	0,00	2.800.130.000,00	82.060.000,00	2.694.393.000,00	0,00	2.776.453.000,00	(23.677.000,00)	99,15
1.01.03.1.01.03.01.00.26.012	Pengelolaan sempadan sungai, embung dan mata air	166.728.000,00	415.987.500,00	0,00	582.715.500,00	144.464.500,00	405.551.900,00	0,00	550.016.400,00	(32.699.100,00)	94,39
1.01.03.1.01.03.01.00.26.014	Pemeliharaan dan rehabilitasi embung dan bangunan penampung air lainnya Wilayah Barat	162.605.000,00	72.404.000,00	12.365.000,00	247.374.000,00	119.678.000,00	18.243.300,00	12.262.000,00	150.183.300,00	(97.190.700,00)	60,71
1.01.03.1.01.03.01.00.26.015	Pemeliharaan dan rehabilitasi embung dan bangunan penampung air lainnya Wilayah Tengah	212.205.000,00	64.334.750,00	6.054.750,00	282.594.500,00	152.445.000,00	28.071.500,00	5.223.800,00	185.740.300,00	(96.854.200,00)	65,73
1.01.03.1.01.03.01.00.26.016	Pemeliharaan dan rehabilitasi embung dan bangunan penampung air lainnya Wilayah Timur	242.040.000,00	72.520.250,00	14.219.750,00	328.780.000,00	99.615.000,00	47.147.000,00	6.299.250,00	153.061.250,00	(175.718.750,00)	46,55
1.01.03.1.01.03.01.00.27	Program pengembangan kinerja pengelolaan air minum dan air limbah	289.141.400,00	560.865.000,00	12.604.991.000,00	13.454.997.400,00	251.025.000,00	258.077.678,00	10.655.482.500,00	11.164.585.178,00	(2.290.412.222,00)	82,98
1.01.03.1.01.03.01.00.27.006	Pengembangan distribusi air minum	0,00	0,00	12.604.991.000,00	12.604.991.000,00	0,00	0,00	10.655.482.500,00	10.655.482.500,00	(1.949.508.500,00)	84,53
1.01.03.1.01.03.01.00.27.016	Pembinaan teknik pengelolaan air minum	289.141.400,00	560.865.000,00	0,00	850.006.400,00	251.025.000,00	258.077.678,00	0,00	509.102.678,00	(340.903.722,00)	59,89
1.01.03.1.01.03.01.00.30	Program pembangunan infrastruktur perdesaaan	46.550.000,00	33.513.000,00	9.326.070.000,00	9.406.133.000,00	26.370.000,00	27.105.920,00	8.501.872.000,00	8.555.347.920,00	(850.785.080,00)	90,95
1.01.03.1.01.03.01.00.30.003	Pembangunan sarana dan prasarana air bersih perdesaaan	26.045.000,00	29.568.000,00	8.800.520.000,00	8.856.133.000,00	14.025.000,00	25.757.670,00	7.979.997.000,00	8.019.779.670,00	(836.353.330,00)	90,56
1.01.03.1.01.03.01.00.30.006	Rehabilitasi/pemeliharaan sarana dan prasarana air bersih perdesaaan	20.505.000,00	3.945.000,00	525.550.000,00	550.000.000,00	12.345.000,00	1.348.250,00	521.875.000,00	535.568.250,00	(14.431.750,00)	97,38
1.01.03.1.01.03.01.00.31	Program Pembangunan dan Rehabilitasi Gedung Pemerintah	236.604.800,00	6.706.233.000,00	56.215.320.200,00	63.158.158.000,00	219.040.624,00	5.912.243.111,66	50.621.514.139,00	56.752.797.874,66	(6.405.360.125,34)	89,86
1.01.03.1.01.03.01.00.31.001	Perencanaan Gedung	18.120.000,00	391.615.000,00	2.307.643.000,00	2.717.378.000,00	9.390.000,00	337.454.600,00	1.475.072.139,00	1.821.916.739,00	(895.461.261,00)	67,05
1.01.03.1.01.03.01.00.31.002	Pembangunan dan Rehabilitasi Gedung Pemerintah	151.082.800,00	5.205.645.000,00	46.065.347.200,00	51.422.075.000,00	142.548.624,00	4.585.287.961,66	42.415.844.000,00	47.143.680.585,66	(4.278.394.414,34)	91,68



Kode	Uraian Urusan, Organisasi, Program dan Kegiatan	Anggaran Setelah Perubahan				Realisasi				Bertambah/ (Berkurang)	
		Jenis Belanja			Jumlah	Jenis Belanja			Jumlah	(Rp)	%
		Pegawai	Barang dan Jasa	Modal		Pegawai	Barang dan Jasa	Modal			
1	2	3	4	5	6=3+4+5	7	8	9	10=7+8+9	11=10-6	12
1.01.03.1.01.03.01.00.31.003	Pembangunan dan Pemeliharaan Kantor Kecamatan dan Desa	37.477.000,00	1.034.773.000,00	7.842.330.000,00	8.914.580.000,00	37.177.000,00	965.918.150,00	6.730.598.000,00	7.733.693.150,00	(1.180.886.850,00)	86,75
1.01.03.1.01.03.01.00.31.005	Pembinaan Teknis Pembangunan	29.925.000,00	74.200.000,00	0,00	104.125.000,00	29.925.000,00	23.582.400,00	0,00	53.507.400,00	(50.617.600,00)	51,39
1.01.03.1.01.03.01.00.32	Program Pembinaan Jasa Konstruksi	77.069.500,00	766.410.700,00	111.700.050,00	955.180.250,00	77.069.200,00	756.868.200,00	108.529.500,00	942.466.900,00	(12.713.350,00)	98,67
1.01.03.1.01.03.01.00.32.001	Pelatihan, Bimbingan Teknis dan sosialisasi bidang jasa konstruksi	45.220.000,00	718.640.700,00	111.700.050,00	875.560.750,00	45.220.000,00	709.226.200,00	108.529.500,00	862.975.700,00	(12.585.050,00)	98,56
1.01.03.1.01.03.01.00.32.003	Pengelolaan Sistem Informasi jasa Konstruksi (SIPJAKI)	31.849.500,00	47.770.000,00	0,00	79.619.500,00	31.849.200,00	47.642.000,00	0,00	79.491.200,00	(128.300,00)	99,84
1.01.03.1.01.03.01.00.35	Program Pengendalian Pemanfaatan Ruang	448.612.150,00	321.359.800,00	0,00	769.971.950,00	337.700.000,00	255.800.372,00	0,00	593.500.372,00	(176.471.578,00)	77,08
1.01.03.1.01.03.01.00.35.001	Penyusunan kebijakan pengendalian pemanfaatan ruang	13.491.250,00	85.237.600,00	0,00	98.728.850,00	9.274.000,00	35.163.961,00	0,00	44.437.961,00	(54.290.889,00)	45,01
1.01.03.1.01.03.01.00.35.017	Pelayanan sertifikat laik fungsi	71.666.000,00	157.199.050,00	0,00	228.865.050,00	70.414.000,00	143.962.175,00	0,00	214.376.175,00	(14.488.875,00)	93,67
1.01.03.1.01.03.01.00.35.018	Pengawasan bangunan	363.454.900,00	78.923.150,00	0,00	442.378.050,00	258.012.000,00	76.674.236,00	0,00	334.686.236,00	(107.691.814,00)	75,66
<b>1.02.04.01</b>	<b>Dinas Pertanahan dan Tata Ruang</b>	<b>396.619.500,00</b>	<b>1.547.536.500,00</b>	<b>199.950.000,00</b>	<b>2.144.106.000,00</b>	<b>379.529.500,00</b>	<b>1.513.038.386,00</b>	<b>190.575.700,00</b>	<b>2.083.143.586,00</b>	<b>(60.962.414,00)</b>	<b>97,16</b>
1.01.03.1.02.04.01.00.33	Program Perencanaan Tata Ruang	289.792.500,00	1.445.776.500,00	199.950.000,00	1.935.519.000,00	274.412.500,00	1.428.901.806,00	190.575.700,00	1.893.890.006,00	(41.628.994,00)	97,85
1.01.03.1.02.04.01.00.33.007	Penyusunan rencana tata bangunan dan lingkungan	4.700.000,00	226.810.500,00	50.000.000,00	281.510.500,00	4.700.000,00	225.471.500,00	46.905.000,00	277.076.500,00	(4.434.000,00)	98,42
1.01.03.1.02.04.01.00.33.011	Revisi rencana tata ruang	52.897.500,00	382.130.000,00	0,00	435.027.500,00	50.542.500,00	378.569.843,00	0,00	429.112.343,00	(5.915.157,00)	98,64
1.01.03.1.02.04.01.00.33.013	Survey dan pemetaan	3.850.000,00	296.150.000,00	0,00	300.000.000,00	3.850.000,00	294.347.000,00	0,00	298.197.000,00	(1.803.000,00)	99,40
1.01.03.1.02.04.01.00.33.022	Perencanaan pengembangan kawasan	29.080.000,00	208.855.000,00	4.450.000,00	242.385.000,00	29.080.000,00	205.032.000,00	4.070.000,00	238.182.000,00	(4.203.000,00)	98,27
1.01.03.1.02.04.01.00.33.025	Revisi RDTR	120.805.000,00	322.087.000,00	145.500.000,00	588.392.000,00	113.280.000,00	317.542.279,00	139.600.700,00	570.422.979,00	(17.969.021,00)	96,95
1.01.03.1.02.04.01.00.33.026	Pelayanan pertelaan, akta pemisahan SKBG	78.460.000,00	9.744.000,00	0,00	88.204.000,00	72.960.000,00	7.939.184,00	0,00	80.899.184,00	(7.304.816,00)	91,72
1.01.03.1.02.04.01.00.35	Program Pengendalian Pemanfaatan Ruang	106.827.000,00	101.760.000,00	0,00	208.587.000,00	105.117.000,00	84.136.580,00	0,00	189.253.580,00	(19.333.420,00)	90,73
1.01.03.1.02.04.01.00.35.005	Pengawasan pemanfaatan ruang	106.827.000,00	101.760.000,00	0,00	208.587.000,00	105.117.000,00	84.136.580,00	0,00	189.253.580,00	(19.333.420,00)	90,73
<b>1.02.05.01</b>	<b>Dinas Lingkungan Hidup</b>	<b>1.171.472.500,00</b>	<b>1.125.975.384,00</b>	<b>24.385.551.856,00</b>	<b>26.682.999.740,00</b>	<b>1.137.979.000,00</b>	<b>1.063.826.080,00</b>	<b>22.001.877.400,00</b>	<b>24.203.682.480,00</b>	<b>(2.479.317.260,00)</b>	<b>90,71</b>
1.01.03.1.02.05.01.00.27	Program pengembangan kinerja pengelolaan air minum dan air limbah	1.171.472.500,00	1.125.975.384,00	24.385.551.856,00	26.682.999.740,00	1.137.979.000,00	1.063.826.080,00	22.001.877.400,00	24.203.682.480,00	(2.479.317.260,00)	90,71
1.01.03.1.02.05.01.00.27.002	Penyediaan prasarana dan sarana air limbah	707.902.500,00	624.253.834,00	24.053.785.431,00	25.385.941.765,00	676.715.000,00	575.298.250,00	21.670.893.400,00	22.922.906.650,00	(2.463.035.115,00)	90,30
1.01.03.1.02.05.01.00.27.008	Rehabilitasi/pemeliharaan sarana dan prasarana air limbah	7.927.500,00	17.325.000,00	331.766.425,00	357.018.925,00	7.927.500,00	16.375.000,00	330.984.000,00	355.286.500,00	(1.732.425,00)	99,51
1.01.03.1.02.05.01.00.27.015	Operasi dan pemeliharaan jaringan air limbah	300.543.000,00	116.965.900,00	0,00	417.508.900,00	298.237.000,00	115.753.700,00	0,00	413.990.700,00	(3.518.200,00)	99,16
1.01.03.1.02.05.01.00.27.017	Pembinaan teknik pengelolaan air limbah	21.463.000,00	138.705.950,00	0,00	160.168.950,00	21.463.000,00	131.712.330,00	0,00	153.175.330,00	(6.993.620,00)	95,63
1.01.03.1.02.05.01.00.27.018	Operasional Instalasi Pengolahan Lumpur Tinja ( IPLT )	133.636.500,00	228.724.700,00	0,00	362.361.200,00	133.636.500,00	224.686.800,00	0,00	358.323.300,00	(4.037.900,00)	98,89
<b>1.02.12.01</b>	<b>Dinas Penanaman Modal dan Pelayanan Perizinan Terpadu</b>	<b>705.485.000,00</b>	<b>380.581.000,00</b>	<b>0,00</b>	<b>1.086.066.000,00</b>	<b>656.525.000,00</b>	<b>309.782.026,00</b>	<b>0,00</b>	<b>966.307.026,00</b>	<b>(119.758.974,00)</b>	<b>88,97</b>
1.01.03.1.02.12.01.00.35	Program Pengendalian Pemanfaatan Ruang	705.485.000,00	380.581.000,00	0,00	1.086.066.000,00	656.525.000,00	309.782.026,00	0,00	966.307.026,00	(119.758.974,00)	88,97
1.01.03.1.02.12.01.00.35.009	Pelayanan Perijinan IMB	430.265.000,00	316.690.000,00	0,00	746.955.000,00	381.305.000,00	270.818.226,00	0,00	652.123.226,00	(94.831.774,00)	87,30
1.01.03.1.02.12.01.00.35.010	Pelayanan Perijinan Prasarana Bangunan Gedung	113.860.000,00	40.957.000,00	0,00	154.817.000,00	113.860.000,00	23.140.400,00	0,00	137.000.400,00	(17.816.600,00)	88,49
1.01.03.1.02.12.01.00.35.016	Plotting peta izin pemanfaatan ruang	161.360.000,00	22.934.000,00	0,00	184.294.000,00	161.360.000,00	15.823.400,00	0,00	177.183.400,00	(7.110.600,00)	96,14
<b>3.00.04.01</b>	<b>Badan Perencanaan Pembangunan Daerah</b>	<b>183.745.000,00</b>	<b>125.979.050,00</b>	<b>0,00</b>	<b>309.724.050,00</b>	<b>177.305.000,00</b>	<b>111.430.902,00</b>	<b>0,00</b>	<b>288.735.902,00</b>	<b>(20.988.148,00)</b>	<b>93,22</b>
1.01.03.3.00.04.01.00.33	Program Perencanaan Tata Ruang	183.745.000,00	125.979.050,00	0,00	309.724.050,00	177.305.000,00	111.430.902,00	0,00	288.735.902,00	(20.988.148,00)	93,22
1.01.03.3.00.04.01.00.33.024	Pembinaan penataan ruang daerah	183.745.000,00	125.979.050,00	0,00	309.724.050,00	177.305.000,00	111.430.902,00	0,00	288.735.902,00	(20.988.148,00)	93,22





Kode	Uraian Urusan, Organisasi, Program dan Kegiatan	Anggaran Setelah Perubahan				Realisasi				Bertambah/ (Berkurang)	
		Jenis Belanja			Jumlah	Jenis Belanja			Jumlah	(Rp)	%
		Pegawai	Barang dan Jasa	Modal		Pegawai	Barang dan Jasa	Modal			
1	2	3	4	5	6=3+4+5	7	8	9	10=7+8+9	11=10-6	12
<b>1.01.04</b>	<b>Urusan Pemerintahan Bidang Perumahan Rakyat Dan Kawasan Permukiman</b>	<b>4.070.095.600,00</b>	<b>24.463.128.700,00</b>	<b>6.893.182.000,00</b>	<b>35.426.406.300,00</b>	<b>3.882.823.100,00</b>	<b>23.168.696.196,00</b>	<b>6.713.736.745,00</b>	<b>33.765.256.041,00</b>	<b>(1.661.150.259,00)</b>	<b>95,31</b>
<b>1.01.03.01</b>	<b>Dinas Pekerjaan Umum, Perumahan dan Kawasan Permukiman</b>	<b>4.054.255.600,00</b>	<b>24.445.371.300,00</b>	<b>6.893.182.000,00</b>	<b>35.392.808.900,00</b>	<b>3.875.573.100,00</b>	<b>23.165.912.196,00</b>	<b>6.713.736.745,00</b>	<b>33.755.222.041,00</b>	<b>(1.637.586.859,00)</b>	<b>95,37</b>
1.01.04.1.01.03.01.00.15	Program Pengembangan Perumahan	3.001.150.800,00	2.120.326.100,00	4.496.899.000,00	9.618.375.900,00	2.846.283.100,00	1.651.315.003,00	4.410.373.400,00	8.907.971.503,00	(710.404.397,00)	92,61
1.01.04.1.01.03.01.00.15.009	Pembangunan Sarana dan Prasarana Rusunawa / Rusunami	21.460.000,00	21.513.000,00	4.409.099.000,00	4.452.072.000,00	20.605.000,00	5.248.100,00	4.325.835.000,00	4.351.688.100,00	(100.383.900,00)	97,75
1.01.04.1.01.03.01.00.15.010	Pengelolaan Rusunawa/Rusunami	1.594.675.800,00	1.141.245.100,00	0,00	2.735.920.900,00	1.473.608.100,00	939.662.652,00	0,00	2.413.270.752,00	(322.650.148,00)	88,21
1.01.04.1.01.03.01.00.15.016	Pembinaan dan stimulasi pembangunan perumahan masyarakat kurang mampu	1.385.015.000,00	957.568.000,00	87.800.000,00	2.430.383.000,00	1.352.070.000,00	706.404.251,00	84.538.400,00	2.143.012.651,00	(287.370.349,00)	88,18
1.01.04.1.01.03.01.00.16	Program Lingkungan Sehat Perumahan	303.755.000,00	21.541.448.000,00	0,00	21.845.203.000,00	302.235.000,00	20.874.811.405,00	0,00	21.177.046.405,00	(668.156.595,00)	96,94
1.01.04.1.01.03.01.00.16.007	Penataan kawasan kumuh	303.755.000,00	21.541.448.000,00	0,00	21.845.203.000,00	302.235.000,00	20.874.811.405,00	0,00	21.177.046.405,00	(668.156.595,00)	96,94
1.01.04.1.01.03.01.00.18	Program perbaikan perumahan akibat bencana alam/sosial	24.890.000,00	17.440.000,00	1.107.670.000,00	1.150.000.000,00	20.775.000,00	4.416.900,00	1.019.428.000,00	1.044.619.900,00	(105.380.100,00)	90,84
1.01.04.1.01.03.01.00.18.003	Pembangunan sarana dan prasarana rumah akibat bencana alam/sosial	24.890.000,00	17.440.000,00	1.107.670.000,00	1.150.000.000,00	20.775.000,00	4.416.900,00	1.019.428.000,00	1.044.619.900,00	(105.380.100,00)	90,84
1.01.04.1.01.03.01.00.20	Program pengelolaan areal pemakaman	724.459.800,00	766.157.200,00	1.288.613.000,00	2.779.230.000,00	706.280.000,00	635.368.888,00	1.283.935.345,00	2.625.584.233,00	(153.645.767,00)	94,47
1.01.04.1.01.03.01.00.20.006	Pembangunan sarana dan prasarana pemakaman	24.405.000,00	414.212.000,00	1.261.868.000,00	1.700.485.000,00	24.405.000,00	401.758.500,00	1.257.618.000,00	1.683.781.500,00	(16.703.500,00)	99,02
1.01.04.1.01.03.01.00.20.012	Pengelolaan areal pemakaman	700.054.800,00	351.945.200,00	26.745.000,00	1.078.745.000,00	681.875.000,00	233.610.388,00	26.317.345,00	941.802.733,00	(136.942.267,00)	87,31
<b>1.01.05.02</b>	<b>Badan Penanggulangan Bencana Daerah</b>	<b>15.840.000,00</b>	<b>17.757.400,00</b>	<b>0,00</b>	<b>33.597.400,00</b>	<b>7.250.000,00</b>	<b>2.784.000,00</b>	<b>0,00</b>	<b>10.034.000,00</b>	<b>(23.563.400,00)</b>	<b>29,87</b>
1.01.04.1.01.05.02.00.18	Program perbaikan perumahan akibat bencana alam/sosial	15.840.000,00	17.757.400,00	0,00	33.597.400,00	7.250.000,00	2.784.000,00	0,00	10.034.000,00	(23.563.400,00)	29,87
1.01.04.1.01.05.02.00.18.001	Fasilitasi dan stimulasi rehabilitasi rumah akibat bencana alam	15.840.000,00	17.757.400,00	0,00	33.597.400,00	7.250.000,00	2.784.000,00	0,00	10.034.000,00	(23.563.400,00)	29,87
<b>1.01.05</b>	<b>Urusan Pemerintahan Bidang Ketenteraman, Ketertiban Umum, Dan Pelindungan Masyarakat</b>	<b>5.597.411.000,00</b>	<b>15.407.883.020,00</b>	<b>1.826.923.500,00</b>	<b>22.832.217.520,00</b>	<b>5.240.713.198,00</b>	<b>12.895.960.082,31</b>	<b>908.184.820,53</b>	<b>19.044.858.100,84</b>	<b>(3.787.359.419,16)</b>	<b>83,41</b>
<b>1.01.05.01</b>	<b>Satuan Polisi Pamong Praja</b>	<b>2.292.570.400,00</b>	<b>6.025.601.000,00</b>	<b>889.078.400,00</b>	<b>9.207.249.800,00</b>	<b>2.069.180.698,00</b>	<b>4.599.760.108,88</b>	<b>139.303.400,00</b>	<b>6.808.244.206,88</b>	<b>(2.399.005.593,12)</b>	<b>73,94</b>
1.01.05.1.01.05.01.00.01	Program Pelayanan Administrasi Perkantoran	780.233.000,00	792.151.600,00	0,00	1.572.384.600,00	778.060.548,00	697.639.593,88	0,00	1.475.700.141,88	(96.684.458,12)	93,85
1.01.05.1.01.05.01.00.01.007	Penyediaan jasa administrasi keuangan	64.980.000,00	0,00	0,00	64.980.000,00	63.930.000,00	0,00	0,00	63.930.000,00	(1.050.000,00)	98,38
1.01.05.1.01.05.01.00.01.024	Penyediaan jasa keamanan dan Kebersihan	711.101.000,00	200.992.600,00	0,00	912.093.600,00	709.978.548,00	180.158.329,88	0,00	890.136.877,88	(21.956.722,12)	97,59
1.01.05.1.01.05.01.00.01.025	Penunjang pelayanan administrasi perkantoran	4.152.000,00	591.159.000,00	0,00	595.311.000,00	4.152.000,00	517.481.264,00	0,00	521.633.264,00	(73.677.736,00)	87,62
1.01.05.1.01.05.01.00.02	Program peningkatan sarana dan prasarana aparatur	0,00	897.189.500,00	137.138.400,00	1.034.327.900,00	0,00	584.268.762,00	129.453.400,00	713.722.162,00	(320.605.738,00)	69,00
1.01.05.1.01.05.01.00.02.032	Pengadaan perlengkapan kerja dan pelengkapannya	0,00	0,00	137.138.400,00	137.138.400,00	0,00	0,00	129.453.400,00	129.453.400,00	(7.685.000,00)	94,40
1.01.05.1.01.05.01.00.02.033	Pemeliharaan rutin/berkala gedung, kendaraan, peralatan, mesin dan meubelair	0,00	897.189.500,00	0,00	897.189.500,00	0,00	584.268.762,00	0,00	584.268.762,00	(312.920.738,00)	65,12
1.01.05.1.01.05.01.00.05	Program peningkatan kapasitas sumber daya aparatur	26.121.000,00	256.840.000,00	0,00	282.961.000,00	24.024.000,00	238.257.000,00	0,00	262.281.000,00	(20.680.000,00)	92,69
1.01.05.1.01.05.01.00.05.009	Pengelolaan kepegawaian dan peningkatan kapasitas pegawai	26.121.000,00	256.840.000,00	0,00	282.961.000,00	24.024.000,00	238.257.000,00	0,00	262.281.000,00	(20.680.000,00)	92,69
1.01.05.1.01.05.01.00.06	Program peningkatan pengembangan sistem pelaporan capaian kinerja dan keuangan	36.420.000,00	25.777.100,00	0,00	62.197.100,00	35.895.000,00	23.595.300,00	0,00	59.490.300,00	(2.706.800,00)	95,65
1.01.05.1.01.05.01.00.06.001	Penyusunan laporan capaian kinerja dan ikhtisar realisasi kinerja SKPD	17.730.000,00	17.504.000,00	0,00	35.234.000,00	17.430.000,00	15.382.900,00	0,00	32.812.900,00	(2.421.100,00)	93,13
1.01.05.1.01.05.01.00.06.005	Penyusunan perencanaan kerja SKPD	18.690.000,00	8.273.100,00	0,00	26.963.100,00	18.465.000,00	8.212.400,00	0,00	26.677.400,00	(285.700,00)	98,94



Kode	Uraian Urusan, Organisasi, Program dan Kegiatan	Anggaran Setelah Perubahan				Realisasi				Bertambah/ (Berkurang)	
		Jenis Belanja			Jumlah	Jenis Belanja			Jumlah	(Rp)	%
		Pegawai	Barang dan Jasa	Modal		Pegawai	Barang dan Jasa	Modal			
1	2	3	4	5	6=3+4+5	7	8	9	10=7+8+9	11=10-6	12
1.01.05.1.01.05.01.00.15	Program peningkatan keamanan dan kenyamanan lingkungan	72.075.000,00	638.246.600,00	0,00	710.321.600,00	71.955.000,00	581.129.500,00	0,00	653.084.500,00	(57.237.100,00)	91,94
1.01.05.1.01.05.01.00.15.003	Pelatihan pengendalian keamanan dan kenyamanan lingkungan	29.670.000,00	454.887.200,00	0,00	484.557.200,00	29.670.000,00	443.363.000,00	0,00	473.033.000,00	(11.524.200,00)	97,62
1.01.05.1.01.05.01.00.15.005	Pengendalian keamanan lingkungan	42.405.000,00	183.359.400,00	0,00	225.764.400,00	42.285.000,00	137.766.500,00	0,00	180.051.500,00	(45.712.900,00)	79,75
1.01.05.1.01.05.01.00.19	Program pemberdayaan masyarakat untuk menjaga ketertiban dan keamanan	340.292.400,00	898.171.300,00	0,00	1.238.463.700,00	327.302.400,00	628.762.550,00	0,00	956.064.950,00	(282.398.750,00)	77,20
1.01.05.1.01.05.01.00.19.001	Pembentukan satuan keamanan lingkungan di masyarakat	93.615.000,00	224.541.300,00	0,00	318.156.300,00	93.615.000,00	220.577.550,00	0,00	314.192.550,00	(3.963.750,00)	98,75
1.01.05.1.01.05.01.00.19.002	Pengawasan dan Pengendalian Keamanan	246.677.400,00	673.630.000,00	0,00	920.307.400,00	233.687.400,00	408.185.000,00	0,00	641.872.400,00	(278.435.000,00)	69,75
1.01.05.1.01.05.01.00.23	Program peningkatan kesiagaan dan pencegahan bahaya kebakaran	440.093.000,00	888.079.500,00	742.090.000,00	2.070.262.500,00	375.392.750,00	642.020.903,00	0,00	1.017.413.653,00	(1.052.848.847,00)	49,14
1.01.05.1.01.05.01.00.23.004	Pengawasan pelaksanaan kebijakan pencegahan kebakaran	7.101.000,00	31.700.500,00	0,00	38.801.500,00	3.618.000,00	18.200.000,00	0,00	21.818.000,00	(16.983.500,00)	56,23
1.01.05.1.01.05.01.00.23.005	Pendidikan dan pelatihan pertolongan dan pencegahan kebakaran	4.167.000,00	61.100.000,00	0,00	65.267.000,00	2.956.500,00	22.641.000,00	0,00	25.597.500,00	(39.669.500,00)	39,22
1.01.05.1.01.05.01.00.23.007	Penyuluhan pencegahan bahaya kebakaran	4.176.000,00	162.789.000,00	0,00	166.965.000,00	4.005.000,00	134.848.125,00	0,00	138.853.125,00	(28.111.875,00)	83,16
1.01.05.1.01.05.01.00.23.008	Pengadaan sarana dan prasarana pencegahan bahaya kebakaran	4.024.000,00	107.115.000,00	742.090.000,00	853.229.000,00	1.626.000,00	105.415.000,00	0,00	107.041.000,00	(746.188.000,00)	12,55
1.01.05.1.01.05.01.00.23.009	Pemeliharaan sarana dan prasarana pencegahan bahaya kebakaran	0,00	130.525.000,00	0,00	130.525.000,00	0,00	71.873.865,00	0,00	71.873.865,00	(58.651.135,00)	55,07
1.01.05.1.01.05.01.00.23.010	Rehabilitasi sarana dan prasarana pencegahan bahaya kebakaran	1.704.000,00	105.000.000,00	0,00	106.704.000,00	1.704.000,00	105.000.000,00	0,00	106.704.000,00	0,00	100,00
1.01.05.1.01.05.01.00.23.011	Pencegahan dan pengendalian bahaya kebakaran	13.657.000,00	27.600.000,00	0,00	41.257.000,00	8.328.000,00	24.170.000,00	0,00	32.498.000,00	(8.759.000,00)	78,77
1.01.05.1.01.05.01.00.23.012	Peningkatan pelayanan penanggulangan bahaya kebakaran	405.264.000,00	262.250.000,00	0,00	667.514.000,00	353.155.250,00	159.872.913,00	0,00	513.028.163,00	(154.485.837,00)	76,86
1.01.05.1.01.05.01.00.24	Program penegakan hukum	484.262.000,00	847.656.900,00	0,00	1.331.918.900,00	343.477.000,00	443.152.000,00	0,00	786.629.000,00	(545.289.900,00)	59,06
1.01.05.1.01.05.01.00.24.003	Penanganan pelanggaran perda	210.635.000,00	512.489.000,00	0,00	723.124.000,00	124.960.000,00	171.334.500,00	0,00	296.294.500,00	(426.829.500,00)	40,97
1.01.05.1.01.05.01.00.24.004	Operasi Penertiban	262.692.000,00	307.095.400,00	0,00	569.787.400,00	207.582.000,00	254.820.000,00	0,00	462.402.000,00	(107.385.400,00)	81,15
1.01.05.1.01.05.01.00.24.014	Pengawasan perijinan	10.935.000,00	28.072.500,00	0,00	39.007.500,00	10.935.000,00	16.997.500,00	0,00	27.932.500,00	(11.075.000,00)	71,61
1.01.05.1.01.05.01.00.25	Program pemeliharaan kantrantibmas dan pencegahan tindak kriminal	113.074.000,00	781.488.500,00	9.850.000,00	904.412.500,00	113.074.000,00	760.934.500,00	9.850.000,00	883.858.500,00	(20.554.000,00)	97,73
1.01.05.1.01.05.01.00.25.006	Pembinaan dan Kesiapsiagaan Linmas	58.970.000,00	362.935.500,00	0,00	421.905.500,00	58.970.000,00	347.054.000,00	0,00	406.024.000,00	(15.881.500,00)	96,24
1.01.05.1.01.05.01.00.25.011	Pembinaan Linmas	54.104.000,00	418.553.000,00	9.850.000,00	482.507.000,00	54.104.000,00	413.880.500,00	9.850.000,00	477.834.500,00	(4.672.500,00)	99,03
<b>1.01.05.02</b>	<b>Badan Penanggulangan Bencana Daerah</b>	<b>2.026.549.200,00</b>	<b>6.546.008.020,00</b>	<b>927.845.100,00</b>	<b>9.500.402.320,00</b>	<b>1.974.327.500,00</b>	<b>5.665.960.273,43</b>	<b>759.381.420,53</b>	<b>8.399.669.193,96</b>	<b>(1.100.733.126,04)</b>	<b>88,41</b>
1.01.05.1.01.05.02.00.01	Program Pelayanan Administrasi Perkantoran	119.570.800,00	730.213.470,00	0,00	849.784.270,00	117.409.300,00	705.698.340,40	0,00	823.107.640,40	(26.676.629,60)	96,86
1.01.05.1.01.05.02.00.01.007	Penyediaan jasa administrasi keuangan	64.680.000,00	0,00	0,00	64.680.000,00	64.680.000,00	0,00	0,00	64.680.000,00	0,00	100,00
1.01.05.1.01.05.02.00.01.024	Penyediaan jasa keamanan dan Kebersihan	48.217.400,00	238.021.470,00	0,00	286.238.870,00	47.044.300,00	235.974.683,40	0,00	283.018.983,40	(3.219.886,60)	98,88
1.01.05.1.01.05.02.00.01.025	Penunjang pelayanan administrasi perkantoran	6.673.400,00	492.192.000,00	0,00	498.865.400,00	5.685.000,00	469.723.657,00	0,00	475.408.657,00	(23.456.743,00)	95,30
1.01.05.1.01.05.02.00.02	Program peningkatan sarana dan prasarana aparatur	0,00	731.341.800,00	0,00	731.341.800,00	0,00	668.125.485,00	0,00	668.125.485,00	(63.216.315,00)	91,36
1.01.05.1.01.05.02.00.02.033	Pemeliharaan rutin/berkala gedung, kendaraan, peralatan, mesin dan meubelair	0,00	731.341.800,00	0,00	731.341.800,00	0,00	668.125.485,00	0,00	668.125.485,00	(63.216.315,00)	91,36
1.01.05.1.01.05.02.00.05	Program peningkatan kapasitas sumber daya aparatur	12.975.000,00	40.180.000,00	0,00	53.155.000,00	12.900.000,00	39.912.500,00	0,00	52.812.500,00	(342.500,00)	99,36



Kode	Uraian Urusan, Organisasi, Program dan Kegiatan	Anggaran Setelah Perubahan				Realisasi				Bertambah/ (Berkurang)	
		Jenis Belanja			Jumlah	Jenis Belanja			Jumlah	(Rp)	%
		Pegawai	Barang dan Jasa	Modal		Pegawai	Barang dan Jasa	Modal			
1	2	3	4	5	6=3+4+5	7	8	9	10=7+8+9	11=10-6	12
1.01.05.1.01.05.02.00.05.009	Pengelolaan kepegawaian dan peningkatan kapasitas pegawai	12.975.000,00	40.180.000,00	0,00	53.155.000,00	12.900.000,00	39.912.500,00	0,00	52.812.500,00	(342.500,00)	99,36
1.01.05.1.01.05.02.00.06	Program peningkatan pengembangan sistem pelaporan capaian kinerja dan keuangan	64.660.000,00	63.399.000,00	0,00	128.059.000,00	64.660.000,00	54.961.000,00	0,00	119.621.000,00	(8.438.000,00)	93,41
1.01.05.1.01.05.02.00.06.001	Penyusunan laporan capaian kinerja dan ikhtisar realisasi kinerja SKPD	41.580.000,00	36.229.000,00	0,00	77.809.000,00	41.580.000,00	31.388.500,00	0,00	72.968.500,00	(4.840.500,00)	93,78
1.01.05.1.01.05.02.00.06.005	Penyusunan perencanaan kerja SKPD	23.080.000,00	27.170.000,00	0,00	50.250.000,00	23.080.000,00	23.572.500,00	0,00	46.652.500,00	(3.597.500,00)	92,84
1.01.05.1.01.05.02.00.22	Program pencegahan dini dan penanggulangan korban bencana alam	1.829.343.400,00	4.980.873.750,00	927.845.100,00	7.738.062.250,00	1.779.358.200,00	4.197.262.948,03	759.381.420,53	6.736.002.568,56	(1.002.059.681,44)	87,05
1.01.05.1.01.05.02.00.22.004	Pengadaan logistik dan obat-obatan bagi penduduk di tempat penampungan sementara	33.180.000,00	149.920.000,00	9.900.000,00	193.000.000,00	33.180.000,00	116.757.150,00	9.701.250,00	159.638.400,00	(33.361.600,00)	82,71
1.01.05.1.01.05.02.00.22.005	Kerjasama Penanggulangan Bencana	64.035.000,00	126.966.500,00	0,00	191.001.500,00	63.750.000,00	94.187.060,00	0,00	157.937.060,00	(33.064.440,00)	82,69
1.01.05.1.01.05.02.00.22.006	Pembinaan Partisipasi Masyarakat dalam Penanggulangan Bencana	26.093.000,00	612.937.000,00	0,00	639.030.000,00	24.301.000,00	554.982.500,00	0,00	579.283.500,00	(59.746.500,00)	90,65
1.01.05.1.01.05.02.00.22.007	Pengelolaan Sarpras Mitigasi bencana	91.591.000,00	443.150.000,00	0,00	534.741.000,00	89.766.000,00	405.729.537,24	0,00	495.495.537,24	(39.245.462,76)	92,66
1.01.05.1.01.05.02.00.22.009	Antisipasi Penanggulangan Bencana Alam	12.725.000,00	37.275.000,00	0,00	50.000.000,00	12.725.000,00	34.552.500,00	0,00	47.277.500,00	(2.722.500,00)	94,56
1.01.05.1.01.05.02.00.22.010	Penanganan pasca bencana	52.785.000,00	199.157.500,00	0,00	251.942.500,00	49.796.000,00	146.355.895,00	0,00	196.151.895,00	(55.790.605,00)	77,86
1.01.05.1.01.05.02.00.22.021	Pengelolaan sarpras penanganan pengungsi	257.065.000,00	194.775.000,00	65.160.000,00	517.000.000,00	252.555.000,00	186.762.305,32	29.900.000,00	469.217.305,32	(47.782.694,68)	90,76
1.01.05.1.01.05.02.00.22.022	Monitoring dan Evaluasi Pelaksanaan Rehabilitasi dan Rekonstruksi Pasca Bencana	18.520.000,00	25.947.400,00	0,00	44.467.400,00	18.330.000,00	16.410.500,00	0,00	34.740.500,00	(9.726.900,00)	78,13
1.01.05.1.01.05.02.00.22.023	Rehabilitasi dan rekonstruksi bidang prasarana dan sarana fisik di wilayah pasca bencana	13.680.000,00	7.390.000,00	608.930.000,00	630.000.000,00	13.490.000,00	4.679.500,00	487.858.170,53	506.027.670,53	(123.972.329,47)	80,32
1.01.05.1.01.05.02.00.22.024	Rehabilitasi dan rekonstruksi bidang sosial dan ekonomi di wilayah pasca bencana	30.560.000,00	159.402.750,00	0,00	189.962.750,00	29.004.000,00	133.521.492,20	0,00	162.525.492,20	(27.437.257,80)	85,56
1.01.05.1.01.05.02.00.22.025	Verifikasi kerusakan pasca bencana	33.132.000,00	47.742.650,00	0,00	80.874.650,00	32.548.000,00	21.552.454,03	0,00	54.100.454,03	(26.774.195,97)	66,89
1.01.05.1.01.05.02.00.22.026	Peningkatan kapasitas masyarakat dalam pelaksanaan rehab rekon pasca bencana	16.860.000,00	142.030.000,00	0,00	158.890.000,00	14.740.000,00	134.122.000,00	0,00	148.862.000,00	(10.028.000,00)	93,69
1.01.05.1.01.05.02.00.22.027	Perencanaan Rehabilitasi dan rekonstruksi	12.750.000,00	45.250.000,00	0,00	58.000.000,00	12.465.000,00	35.270.000,00	0,00	47.735.000,00	(10.265.000,00)	82,30
1.01.05.1.01.05.02.00.22.028	Pencegahan dan pengurangan resiko bencana	46.085.000,00	122.489.900,00	49.000.000,00	217.574.900,00	46.085.000,00	116.793.900,00	42.516.000,00	205.394.900,00	(12.180.000,00)	94,40
1.01.05.1.01.05.02.00.22.029	Penguatan kelembagaan masyarakat dalam pengurangan resiko bencana	34.411.000,00	1.225.188.850,00	0,00	1.259.599.850,00	32.288.000,00	1.152.211.131,24	0,00	1.184.499.131,24	(75.100.718,76)	94,04
1.01.05.1.01.05.02.00.22.030	Penyelenggaraan Rupusdalops	164.005.000,00	154.202.800,00	118.445.600,00	436.653.400,00	163.930.000,00	90.005.872,00	113.493.500,00	367.429.372,00	(69.224.028,00)	84,15
1.01.05.1.01.05.02.00.22.031	Penyelenggaraan Tim Reaksi Cepat	718.739.000,00	411.295.800,00	76.409.500,00	1.206.444.300,00	694.590.000,00	269.228.651,00	75.912.500,00	1.039.731.151,00	(166.713.149,00)	86,18
1.01.05.1.01.05.02.00.22.032	Stimulasi dan sosialisasi penggunaan sarpras pengurangan resiko bencana	12.825.000,00	471.691.000,00	0,00	484.516.000,00	12.655.000,00	444.635.000,00	0,00	457.290.000,00	(27.226.000,00)	94,38
1.01.05.1.01.05.02.00.22.034	Pengelolaan Early Warning System Kebencanaan	190.302.400,00	404.061.600,00	0,00	594.364.000,00	183.160.200,00	239.505.500,00	0,00	422.665.700,00	(171.698.300,00)	71,11
<b>1.01.06.01</b>	<b>Dinas Sosial</b>	<b>30.130.000,00</b>	<b>329.864.900,00</b>	<b>0,00</b>	<b>359.994.900,00</b>	<b>28.455.000,00</b>	<b>235.331.900,00</b>	<b>0,00</b>	<b>263.786.900,00</b>	<b>(96.208.000,00)</b>	<b>73,28</b>
1.01.05.1.01.06.01.00.22	Program pencegahan dini dan penanggulangan korban bencana alam	30.130.000,00	329.864.900,00	0,00	359.994.900,00	28.455.000,00	235.331.900,00	0,00	263.786.900,00	(96.208.000,00)	73,28
1.01.05.1.01.06.01.00.22.006	Pembinaan Partisipasi Masyarakat dalam Penanggulangan Bencana	30.130.000,00	329.864.900,00	0,00	359.994.900,00	28.455.000,00	235.331.900,00	0,00	263.786.900,00	(96.208.000,00)	73,28
<b>1.02.09.01</b>	<b>Dinas Perhubungan</b>	<b>34.190.000,00</b>	<b>146.300.000,00</b>	<b>0,00</b>	<b>180.490.000,00</b>	<b>34.190.000,00</b>	<b>146.230.000,00</b>	<b>0,00</b>	<b>180.420.000,00</b>	<b>(70.000,00)</b>	<b>99,96</b>
1.01.05.1.02.09.01.00.24	Program penegakan hukum	34.190.000,00	146.300.000,00	0,00	180.490.000,00	34.190.000,00	146.230.000,00	0,00	180.420.000,00	(70.000,00)	99,96
1.01.05.1.02.09.01.00.24.004	Operasi Penertiban	34.190.000,00	146.300.000,00	0,00	180.490.000,00	34.190.000,00	146.230.000,00	0,00	180.420.000,00	(70.000,00)	99,96
<b>1.02.11.01</b>	<b>Dinas Koperasi, Usaha Kecil dan Menengah</b>	<b>5.560.000,00</b>	<b>14.237.500,00</b>	<b>0,00</b>	<b>19.797.500,00</b>	<b>5.430.000,00</b>	<b>13.885.000,00</b>	<b>0,00</b>	<b>19.315.000,00</b>	<b>(482.500,00)</b>	<b>97,56</b>



Kode	Uraian Urusan, Organisasi, Program dan Kegiatan	Anggaran Setelah Perubahan				Realisasi				Bertambah/ (Berkurang)	
		Jenis Belanja			Jumlah	Jenis Belanja			Jumlah	(Rp)	%
		Pegawai	Barang dan Jasa	Modal		Pegawai	Barang dan Jasa	Modal			
1	2	3	4	5	6=3+4+5	7	8	9	10=7+8+9	11=10-6	12
1.01.05.1.02.11.01.00.24	Program penegakan hukum	5.560.000,00	14.237.500,00	0,00	19.797.500,00	5.430.000,00	13.885.000,00	0,00	19.315.000,00	(482.500,00)	97,56
1.01.05.1.02.11.01.00.24.013	Pengawasan perijinan IUMK	5.560.000,00	14.237.500,00	0,00	19.797.500,00	5.430.000,00	13.885.000,00	0,00	19.315.000,00	(482.500,00)	97,56
<b>2.00.06.01</b>	<b>Dinas Perindustrian dan Perdagangan</b>	<b>52.895.000,00</b>	<b>165.454.400,00</b>	<b>10.000.000,00</b>	<b>228.349.400,00</b>	<b>52.895.000,00</b>	<b>165.213.400,00</b>	<b>9.500.000,00</b>	<b>227.608.400,00</b>	<b>(741.000,00)</b>	<b>99,68</b>
1.01.05.2.00.06.01.00.15	Program peningkatan keamanan dan kenyamanan lingkungan	26.450.000,00	57.970.000,00	10.000.000,00	94.420.000,00	26.450.000,00	57.808.500,00	9.500.000,00	93.758.500,00	(661.500,00)	99,30
1.01.05.2.00.06.01.00.15.005	Pengendalian keamanan lingkungan	26.450.000,00	57.970.000,00	10.000.000,00	94.420.000,00	26.450.000,00	57.808.500,00	9.500.000,00	93.758.500,00	(661.500,00)	99,30
1.01.05.2.00.06.01.00.24	Program penegakan hukum	21.225.000,00	29.660.000,00	0,00	50.885.000,00	21.225.000,00	29.600.000,00	0,00	50.825.000,00	(60.000,00)	99,88
1.01.05.2.00.06.01.00.24.001	Pengawasan Perijinan Usaha Industri (TDI/IUI)	6.870.000,00	7.315.000,00	0,00	14.185.000,00	6.870.000,00	7.275.000,00	0,00	14.145.000,00	(40.000,00)	99,72
1.01.05.2.00.06.01.00.24.012	Pengawasan perijinan usaha perdagangan	14.355.000,00	22.345.000,00	0,00	36.700.000,00	14.355.000,00	22.325.000,00	0,00	36.680.000,00	(20.000,00)	99,95
1.01.05.2.00.06.01.00.25	Program pemeliharaan kantrantibmas dan pencegahan tindak kriminal	5.220.000,00	77.824.400,00	0,00	83.044.400,00	5.220.000,00	77.804.900,00	0,00	83.024.900,00	(19.500,00)	99,98
1.01.05.2.00.06.01.00.25.004	Peningkatan kapasitas aparat dalam rangka pelaksanaan siskamswakarsa di daerah	5.220.000,00	77.824.400,00	0,00	83.044.400,00	5.220.000,00	77.804.900,00	0,00	83.024.900,00	(19.500,00)	99,98
<b>3.00.01.02</b>	<b>Kecamatan Gamping</b>	<b>65.041.400,00</b>	<b>113.721.600,00</b>	<b>0,00</b>	<b>178.763.000,00</b>	<b>41.540.000,00</b>	<b>107.420.000,00</b>	<b>0,00</b>	<b>148.960.000,00</b>	<b>(29.803.000,00)</b>	<b>83,33</b>
1.01.05.3.00.01.02.00.22	Program pencegahan dini dan penanggulangan korban bencana alam	4.895.000,00	29.608.000,00	0,00	34.503.000,00	4.895.000,00	29.608.000,00	0,00	34.503.000,00	0,00	100,00
1.01.05.3.00.01.02.00.22.028	Pencegahan dan pengurangan resiko bencana	4.895.000,00	29.608.000,00	0,00	34.503.000,00	4.895.000,00	29.608.000,00	0,00	34.503.000,00	0,00	100,00
1.01.05.3.00.01.02.00.24	Program penegakan hukum	1.245.000,00	17.722.000,00	0,00	18.967.000,00	1.245.000,00	16.252.000,00	0,00	17.497.000,00	(1.470.000,00)	92,25
1.01.05.3.00.01.02.00.24.004	Operasi Penertiban	1.245.000,00	17.722.000,00	0,00	18.967.000,00	1.245.000,00	16.252.000,00	0,00	17.497.000,00	(1.470.000,00)	92,25
1.01.05.3.00.01.02.00.25	Program pemeliharaan kantrantibmas dan pencegahan tindak kriminal	58.901.400,00	66.391.600,00	0,00	125.293.000,00	35.400.000,00	61.560.000,00	0,00	96.960.000,00	(28.333.000,00)	77,39
1.01.05.3.00.01.02.00.25.002	Peningkatan kerjasama dengan aparat keamanan dalam teknik pencegahan kejahatan	58.901.400,00	66.391.600,00	0,00	125.293.000,00	35.400.000,00	61.560.000,00	0,00	96.960.000,00	(28.333.000,00)	77,39
<b>3.00.01.03</b>	<b>Kecamatan Godean</b>	<b>57.910.000,00</b>	<b>106.292.400,00</b>	<b>0,00</b>	<b>164.202.400,00</b>	<b>52.585.000,00</b>	<b>106.003.200,00</b>	<b>0,00</b>	<b>158.588.200,00</b>	<b>(5.614.200,00)</b>	<b>96,58</b>
1.01.05.3.00.01.03.00.22	Program pencegahan dini dan penanggulangan korban bencana alam	8.458.000,00	55.667.400,00	0,00	64.125.400,00	8.458.000,00	55.417.400,00	0,00	63.875.400,00	(250.000,00)	99,61
1.01.05.3.00.01.03.00.22.028	Pencegahan dan pengurangan resiko bencana	8.458.000,00	55.667.400,00	0,00	64.125.400,00	8.458.000,00	55.417.400,00	0,00	63.875.400,00	(250.000,00)	99,61
1.01.05.3.00.01.03.00.24	Program penegakan hukum	2.577.000,00	11.680.000,00	0,00	14.257.000,00	2.577.000,00	11.651.000,00	0,00	14.228.000,00	(29.000,00)	99,80
1.01.05.3.00.01.03.00.24.004	Operasi Penertiban	2.577.000,00	11.680.000,00	0,00	14.257.000,00	2.577.000,00	11.651.000,00	0,00	14.228.000,00	(29.000,00)	99,80
1.01.05.3.00.01.03.00.25	Program pemeliharaan kantrantibmas dan pencegahan tindak kriminal	46.875.000,00	38.945.000,00	0,00	85.820.000,00	41.550.000,00	38.934.800,00	0,00	80.484.800,00	(5.335.200,00)	93,78
1.01.05.3.00.01.03.00.25.002	Peningkatan kerjasama dengan aparat keamanan dalam teknik pencegahan kejahatan	46.875.000,00	38.945.000,00	0,00	85.820.000,00	41.550.000,00	38.934.800,00	0,00	80.484.800,00	(5.335.200,00)	93,78
<b>3.00.01.04</b>	<b>Kecamatan Moyudan</b>	<b>53.730.000,00</b>	<b>128.834.900,00</b>	<b>0,00</b>	<b>182.564.900,00</b>	<b>49.070.000,00</b>	<b>128.834.900,00</b>	<b>0,00</b>	<b>177.904.900,00</b>	<b>(4.660.000,00)</b>	<b>97,45</b>
1.01.05.3.00.01.04.00.22	Program pencegahan dini dan penanggulangan korban bencana alam	8.040.000,00	55.305.000,00	0,00	63.345.000,00	8.040.000,00	55.305.000,00	0,00	63.345.000,00	0,00	100,00
1.01.05.3.00.01.04.00.22.028	Pencegahan dan pengurangan resiko bencana	8.040.000,00	55.305.000,00	0,00	63.345.000,00	8.040.000,00	55.305.000,00	0,00	63.345.000,00	0,00	100,00
1.01.05.3.00.01.04.00.24	Program penegakan hukum	6.030.000,00	18.969.900,00	0,00	24.999.900,00	6.030.000,00	18.969.900,00	0,00	24.999.900,00	0,00	100,00
1.01.05.3.00.01.04.00.24.004	Operasi Penertiban	6.030.000,00	18.969.900,00	0,00	24.999.900,00	6.030.000,00	18.969.900,00	0,00	24.999.900,00	0,00	100,00
1.01.05.3.00.01.04.00.25	Program pemeliharaan kantrantibmas dan pencegahan tindak kriminal	39.660.000,00	54.560.000,00	0,00	94.220.000,00	35.000.000,00	54.560.000,00	0,00	89.560.000,00	(4.660.000,00)	95,05
1.01.05.3.00.01.04.00.25.002	Peningkatan kerjasama dengan aparat keamanan dalam teknik pencegahan kejahatan	39.660.000,00	54.560.000,00	0,00	94.220.000,00	35.000.000,00	54.560.000,00	0,00	89.560.000,00	(4.660.000,00)	95,05
<b>3.00.01.05</b>	<b>Kecamatan Minggir</b>	<b>47.940.000,00</b>	<b>79.380.000,00</b>	<b>0,00</b>	<b>127.320.000,00</b>	<b>47.940.000,00</b>	<b>79.380.000,00</b>	<b>0,00</b>	<b>127.320.000,00</b>	<b>0,00</b>	<b>100,00</b>



Kode	Uraian Urusan, Organisasi, Program dan Kegiatan	Anggaran Setelah Perubahan				Realisasi				Bertambah/ (Berkurang)	
		Jenis Belanja			Jumlah	Jenis Belanja			Jumlah	(Rp)	%
		Pegawai	Barang dan Jasa	Modal		Pegawai	Barang dan Jasa	Modal			
1	2	3	4	5	6=3+4+5	7	8	9	10=7+8+9	11=10-6	12
1.01.05.3.00.01.05.00.22	Program pencegahan dini dan penanggulangan korban bencana alam	3.420.000,00	6.580.000,00	0,00	10.000.000,00	3.420.000,00	6.580.000,00	0,00	10.000.000,00	0,00	100,00
1.01.05.3.00.01.05.00.22.028	Pencegahan dan pengurangan resiko bencana	3.420.000,00	6.580.000,00	0,00	10.000.000,00	3.420.000,00	6.580.000,00	0,00	10.000.000,00	0,00	100,00
1.01.05.3.00.01.05.00.24	Program penegakan hukum	9.120.000,00	11.380.000,00	0,00	20.500.000,00	9.120.000,00	11.380.000,00	0,00	20.500.000,00	0,00	100,00
1.01.05.3.00.01.05.00.24.004	Operasi Penertiban	9.120.000,00	11.380.000,00	0,00	20.500.000,00	9.120.000,00	11.380.000,00	0,00	20.500.000,00	0,00	100,00
1.01.05.3.00.01.05.00.25	Program pemeliharaan kantrantibmas dan pencegahan tindak kriminal	35.400.000,00	61.420.000,00	0,00	96.820.000,00	35.400.000,00	61.420.000,00	0,00	96.820.000,00	0,00	100,00
1.01.05.3.00.01.05.00.25.002	Peningkatan kerjasama dengan aparat keamanan dalam teknik pencegahan kejahatan	35.400.000,00	61.420.000,00	0,00	96.820.000,00	35.400.000,00	61.420.000,00	0,00	96.820.000,00	0,00	100,00
<b>3.00.01.06</b>	<b>Kecamatan Seyegan</b>	<b>53.546.000,00</b>	<b>126.790.400,00</b>	<b>0,00</b>	<b>180.336.400,00</b>	<b>48.956.000,00</b>	<b>112.605.400,00</b>	<b>0,00</b>	<b>161.561.400,00</b>	<b>(18.775.000,00)</b>	<b>89,59</b>
1.01.05.3.00.01.06.00.22	Program pencegahan dini dan penanggulangan korban bencana alam	5.354.000,00	34.066.000,00	0,00	39.420.000,00	5.354.000,00	33.816.000,00	0,00	39.170.000,00	(250.000,00)	99,37
1.01.05.3.00.01.06.00.22.028	Pencegahan dan pengurangan resiko bencana	5.354.000,00	34.066.000,00	0,00	39.420.000,00	5.354.000,00	33.816.000,00	0,00	39.170.000,00	(250.000,00)	99,37
1.01.05.3.00.01.06.00.24	Program penegakan hukum	3.936.000,00	10.396.400,00	0,00	14.332.400,00	3.936.000,00	10.396.400,00	0,00	14.332.400,00	0,00	100,00
1.01.05.3.00.01.06.00.24.004	Operasi Penertiban	3.936.000,00	10.396.400,00	0,00	14.332.400,00	3.936.000,00	10.396.400,00	0,00	14.332.400,00	0,00	100,00
1.01.05.3.00.01.06.00.25	Program pemeliharaan kantrantibmas dan pencegahan tindak kriminal	44.256.000,00	82.328.000,00	0,00	126.584.000,00	39.666.000,00	68.393.000,00	0,00	108.059.000,00	(18.525.000,00)	85,37
1.01.05.3.00.01.06.00.25.002	Peningkatan kerjasama dengan aparat keamanan dalam teknik pencegahan kejahatan	44.256.000,00	82.328.000,00	0,00	126.584.000,00	39.666.000,00	68.393.000,00	0,00	108.059.000,00	(18.525.000,00)	85,37
<b>3.00.01.07</b>	<b>Kecamatan Mlati</b>	<b>44.468.500,00</b>	<b>91.420.000,00</b>	<b>0,00</b>	<b>135.888.500,00</b>	<b>39.274.500,00</b>	<b>86.318.400,00</b>	<b>0,00</b>	<b>125.592.900,00</b>	<b>(10.295.600,00)</b>	<b>92,42</b>
1.01.05.3.00.01.07.00.22	Program pencegahan dini dan penanggulangan korban bencana alam	1.291.500,00	19.815.000,00	0,00	21.106.500,00	1.291.500,00	19.815.000,00	0,00	21.106.500,00	0,00	100,00
1.01.05.3.00.01.07.00.22.028	Pencegahan dan pengurangan resiko bencana	1.291.500,00	19.815.000,00	0,00	21.106.500,00	1.291.500,00	19.815.000,00	0,00	21.106.500,00	0,00	100,00
1.01.05.3.00.01.07.00.24	Program penegakan hukum	2.583.000,00	9.350.000,00	0,00	11.933.000,00	2.583.000,00	9.350.000,00	0,00	11.933.000,00	0,00	100,00
1.01.05.3.00.01.07.00.24.004	Operasi Penertiban	2.583.000,00	9.350.000,00	0,00	11.933.000,00	2.583.000,00	9.350.000,00	0,00	11.933.000,00	0,00	100,00
1.01.05.3.00.01.07.00.25	Program pemeliharaan kantrantibmas dan pencegahan tindak kriminal	40.594.000,00	62.255.000,00	0,00	102.849.000,00	35.400.000,00	57.153.400,00	0,00	92.553.400,00	(10.295.600,00)	89,99
1.01.05.3.00.01.07.00.25.002	Peningkatan kerjasama dengan aparat keamanan dalam teknik pencegahan kejahatan	40.594.000,00	62.255.000,00	0,00	102.849.000,00	35.400.000,00	57.153.400,00	0,00	92.553.400,00	(10.295.600,00)	89,99
<b>3.00.01.08</b>	<b>Kecamatan Depok</b>	<b>60.347.000,00</b>	<b>77.938.000,00</b>	<b>0,00</b>	<b>138.285.000,00</b>	<b>59.156.000,00</b>	<b>74.114.000,00</b>	<b>0,00</b>	<b>133.270.000,00</b>	<b>(5.015.000,00)</b>	<b>96,37</b>
1.01.05.3.00.01.08.00.22	Program pencegahan dini dan penanggulangan korban bencana alam	2.870.000,00	16.620.000,00	0,00	19.490.000,00	2.646.000,00	16.348.500,00	0,00	18.994.500,00	(495.500,00)	97,46
1.01.05.3.00.01.08.00.22.028	Pencegahan dan pengurangan resiko bencana	2.870.000,00	16.620.000,00	0,00	19.490.000,00	2.646.000,00	16.348.500,00	0,00	18.994.500,00	(495.500,00)	97,46
1.01.05.3.00.01.08.00.24	Program penegakan hukum	9.573.000,00	22.752.500,00	0,00	32.325.500,00	9.306.000,00	21.727.500,00	0,00	31.033.500,00	(1.292.000,00)	96,00
1.01.05.3.00.01.08.00.24.004	Operasi Penertiban	9.573.000,00	22.752.500,00	0,00	32.325.500,00	9.306.000,00	21.727.500,00	0,00	31.033.500,00	(1.292.000,00)	96,00
1.01.05.3.00.01.08.00.25	Program pemeliharaan kantrantibmas dan pencegahan tindak kriminal	47.904.000,00	38.565.500,00	0,00	86.469.500,00	47.204.000,00	36.038.000,00	0,00	83.242.000,00	(3.227.500,00)	96,27
1.01.05.3.00.01.08.00.25.002	Peningkatan kerjasama dengan aparat keamanan dalam teknik pencegahan kejahatan	47.904.000,00	38.565.500,00	0,00	86.469.500,00	47.204.000,00	36.038.000,00	0,00	83.242.000,00	(3.227.500,00)	96,27
<b>3.00.01.09</b>	<b>Kecamatan Berbah</b>	<b>52.671.000,00</b>	<b>195.769.500,00</b>	<b>0,00</b>	<b>248.440.500,00</b>	<b>52.671.000,00</b>	<b>195.304.500,00</b>	<b>0,00</b>	<b>247.975.500,00</b>	<b>(465.000,00)</b>	<b>99,81</b>
1.01.05.3.00.01.09.00.22	Program pencegahan dini dan penanggulangan korban bencana alam	7.650.000,00	73.697.000,00	0,00	81.347.000,00	7.650.000,00	73.697.000,00	0,00	81.347.000,00	0,00	100,00
1.01.05.3.00.01.09.00.22.028	Pencegahan dan pengurangan resiko bencana	7.650.000,00	73.697.000,00	0,00	81.347.000,00	7.650.000,00	73.697.000,00	0,00	81.347.000,00	0,00	100,00
1.01.05.3.00.01.09.00.24	Program penegakan hukum	3.861.000,00	32.762.500,00	0,00	36.623.500,00	3.861.000,00	32.762.500,00	0,00	36.623.500,00	0,00	100,00



Kode	Uraian Urusan, Organisasi, Program dan Kegiatan	Anggaran Setelah Perubahan				Realisasi				Bertambah/ (Berkurang)	
		Jenis Belanja			Jumlah	Jenis Belanja			Jumlah	(Rp)	%
		Pegawai	Barang dan Jasa	Modal		Pegawai	Barang dan Jasa	Modal			
1	2	3	4	5	6=3+4+5	7	8	9	10=7+8+9	11=10-6	12
1.01.05.3.00.01.09.00.24.004	Operasi Penertiban	3.861.000,00	32.762.500,00	0,00	36.623.500,00	3.861.000,00	32.762.500,00	0,00	36.623.500,00	0,00	100,00
1.01.05.3.00.01.09.00.25	Program pemeliharaan kantrantibmas dan pencegahan tindak kriminal	41.160.000,00	89.310.000,00	0,00	130.470.000,00	41.160.000,00	88.845.000,00	0,00	130.005.000,00	(465.000,00)	99,64
1.01.05.3.00.01.09.00.25.002	Peningkatan kerjasama dengan aparat keamanan dalam teknik pencegahan kejahatan	41.160.000,00	89.310.000,00	0,00	130.470.000,00	41.160.000,00	88.845.000,00	0,00	130.005.000,00	(465.000,00)	99,64
<b>3.00.01.10</b>	<b>Kecamatan Prambanan</b>	<b>80.025.000,00</b>	<b>125.404.900,00</b>	<b>0,00</b>	<b>205.429.900,00</b>	<b>70.920.000,00</b>	<b>125.389.900,00</b>	<b>0,00</b>	<b>196.309.900,00</b>	<b>(9.120.000,00)</b>	<b>95,56</b>
1.01.05.3.00.01.10.00.22	Program pencegahan dini dan penanggulangan korban bencana alam	23.585.000,00	46.070.000,00	0,00	69.655.000,00	23.585.000,00	46.070.000,00	0,00	69.655.000,00	0,00	100,00
1.01.05.3.00.01.10.00.22.028	Pencegahan dan pengurangan resiko bencana	23.585.000,00	46.070.000,00	0,00	69.655.000,00	23.585.000,00	46.070.000,00	0,00	69.655.000,00	0,00	100,00
1.01.05.3.00.01.10.00.24	Program penegakan hukum	9.735.000,00	8.921.900,00	0,00	18.656.900,00	9.735.000,00	8.921.900,00	0,00	18.656.900,00	0,00	100,00
1.01.05.3.00.01.10.00.24.004	Operasi Penertiban	9.735.000,00	8.921.900,00	0,00	18.656.900,00	9.735.000,00	8.921.900,00	0,00	18.656.900,00	0,00	100,00
1.01.05.3.00.01.10.00.25	Program pemeliharaan kantrantibmas dan pencegahan tindak kriminal	46.705.000,00	70.413.000,00	0,00	117.118.000,00	37.600.000,00	70.398.000,00	0,00	107.998.000,00	(9.120.000,00)	92,21
1.01.05.3.00.01.10.00.25.002	Peningkatan kerjasama dengan aparat keamanan dalam teknik pencegahan kejahatan	46.705.000,00	70.413.000,00	0,00	117.118.000,00	37.600.000,00	70.398.000,00	0,00	107.998.000,00	(9.120.000,00)	92,21
<b>3.00.01.11</b>	<b>Kecamatan Kalasan</b>	<b>40.815.000,00</b>	<b>89.076.300,00</b>	<b>0,00</b>	<b>129.891.300,00</b>	<b>40.815.000,00</b>	<b>89.076.300,00</b>	<b>0,00</b>	<b>129.891.300,00</b>	<b>0,00</b>	<b>100,00</b>
1.01.05.3.00.01.11.00.22	Program pencegahan dini dan penanggulangan korban bencana alam	2.375.000,00	31.885.000,00	0,00	34.260.000,00	2.375.000,00	31.885.000,00	0,00	34.260.000,00	0,00	100,00
1.01.05.3.00.01.11.00.22.028	Pencegahan dan pengurangan resiko bencana	2.375.000,00	31.885.000,00	0,00	34.260.000,00	2.375.000,00	31.885.000,00	0,00	34.260.000,00	0,00	100,00
1.01.05.3.00.01.11.00.24	Program penegakan hukum	1.520.000,00	29.824.900,00	0,00	31.344.900,00	1.520.000,00	29.824.900,00	0,00	31.344.900,00	0,00	100,00
1.01.05.3.00.01.11.00.24.004	Operasi Penertiban	1.520.000,00	29.824.900,00	0,00	31.344.900,00	1.520.000,00	29.824.900,00	0,00	31.344.900,00	0,00	100,00
1.01.05.3.00.01.11.00.25	Program pemeliharaan kantrantibmas dan pencegahan tindak kriminal	36.920.000,00	27.366.400,00	0,00	64.286.400,00	36.920.000,00	27.366.400,00	0,00	64.286.400,00	0,00	100,00
1.01.05.3.00.01.11.00.25.002	Peningkatan kerjasama dengan aparat keamanan dalam teknik pencegahan kejahatan	36.920.000,00	27.366.400,00	0,00	64.286.400,00	36.920.000,00	27.366.400,00	0,00	64.286.400,00	0,00	100,00
<b>3.00.01.12</b>	<b>Kecamatan Ngemplak</b>	<b>46.685.000,00</b>	<b>85.227.000,00</b>	<b>0,00</b>	<b>131.912.000,00</b>	<b>44.200.000,00</b>	<b>85.227.000,00</b>	<b>0,00</b>	<b>129.427.000,00</b>	<b>(2.485.000,00)</b>	<b>98,12</b>
1.01.05.3.00.01.12.00.22	Program pencegahan dini dan penanggulangan korban bencana alam	3.230.000,00	24.674.500,00	0,00	27.904.500,00	3.225.000,00	24.674.500,00	0,00	27.899.500,00	(5.000,00)	99,98
1.01.05.3.00.01.12.00.22.028	Pencegahan dan pengurangan resiko bencana	3.230.000,00	24.674.500,00	0,00	27.904.500,00	3.225.000,00	24.674.500,00	0,00	27.899.500,00	(5.000,00)	99,98
1.01.05.3.00.01.12.00.24	Program penegakan hukum	3.625.000,00	11.070.000,00	0,00	14.695.000,00	3.625.000,00	11.070.000,00	0,00	14.695.000,00	0,00	100,00
1.01.05.3.00.01.12.00.24.004	Operasi Penertiban	3.625.000,00	11.070.000,00	0,00	14.695.000,00	3.625.000,00	11.070.000,00	0,00	14.695.000,00	0,00	100,00
1.01.05.3.00.01.12.00.25	Program pemeliharaan kantrantibmas dan pencegahan tindak kriminal	39.830.000,00	49.482.500,00	0,00	89.312.500,00	37.350.000,00	49.482.500,00	0,00	86.832.500,00	(2.480.000,00)	97,22
1.01.05.3.00.01.12.00.25.002	Peningkatan kerjasama dengan aparat keamanan dalam teknik pencegahan kejahatan	39.830.000,00	49.482.500,00	0,00	89.312.500,00	37.350.000,00	49.482.500,00	0,00	86.832.500,00	(2.480.000,00)	97,22
<b>3.00.01.13</b>	<b>Kecamatan Ngaglik</b>	<b>49.025.000,00</b>	<b>85.733.000,00</b>	<b>0,00</b>	<b>134.758.000,00</b>	<b>44.795.000,00</b>	<b>85.733.000,00</b>	<b>0,00</b>	<b>130.528.000,00</b>	<b>(4.230.000,00)</b>	<b>96,86</b>
1.01.05.3.00.01.13.00.22	Program pencegahan dini dan penanggulangan korban bencana alam	855.000,00	9.937.000,00	0,00	10.792.000,00	855.000,00	9.937.000,00	0,00	10.792.000,00	0,00	100,00
1.01.05.3.00.01.13.00.22.028	Pencegahan dan pengurangan resiko bencana	855.000,00	9.937.000,00	0,00	10.792.000,00	855.000,00	9.937.000,00	0,00	10.792.000,00	0,00	100,00
1.01.05.3.00.01.13.00.24	Program penegakan hukum	6.920.000,00	8.025.000,00	0,00	14.945.000,00	6.920.000,00	8.025.000,00	0,00	14.945.000,00	0,00	100,00
1.01.05.3.00.01.13.00.24.004	Operasi Penertiban	6.920.000,00	8.025.000,00	0,00	14.945.000,00	6.920.000,00	8.025.000,00	0,00	14.945.000,00	0,00	100,00
1.01.05.3.00.01.13.00.25	Program pemeliharaan kantrantibmas dan pencegahan tindak kriminal	41.250.000,00	67.771.000,00	0,00	109.021.000,00	37.020.000,00	67.771.000,00	0,00	104.791.000,00	(4.230.000,00)	96,12
1.01.05.3.00.01.13.00.25.002	Peningkatan kerjasama dengan aparat keamanan dalam teknik pencegahan kejahatan	41.250.000,00	67.771.000,00	0,00	109.021.000,00	37.020.000,00	67.771.000,00	0,00	104.791.000,00	(4.230.000,00)	96,12



Kode	Uraian Urusan, Organisasi, Program dan Kegiatan	Anggaran Setelah Perubahan				Realisasi				Bertambah/ (Berkurang)	
		Jenis Belanja			Jumlah	Jenis Belanja			Jumlah	(Rp)	%
		Pegawai	Barang dan Jasa	Modal		Pegawai	Barang dan Jasa	Modal			
1	2	3	4	5	6=3+4+5	7	8	9	10=7+8+9	11=10-6	12
<b>3.00.01.14</b>	<b>Kecamatan Sleman</b>	<b>42.730.000,00</b>	<b>58.752.500,00</b>	<b>0,00</b>	<b>101.482.500,00</b>	<b>42.730.000,00</b>	<b>43.431.500,00</b>	<b>0,00</b>	<b>86.161.500,00</b>	<b>(15.321.000,00)</b>	<b>84,90</b>
1.01.05.3.00.01.14.00.22	Program pencegahan dini dan penanggulangan korban bencana alam	5.320.000,00	21.880.000,00	0,00	27.200.000,00	5.320.000,00	19.180.000,00	0,00	24.500.000,00	(2.700.000,00)	90,07
1.01.05.3.00.01.14.00.22.028	Pencegahan dan pengurangan resiko bencana	5.320.000,00	21.880.000,00	0,00	27.200.000,00	5.320.000,00	19.180.000,00	0,00	24.500.000,00	(2.700.000,00)	90,07
1.01.05.3.00.01.14.00.24	Program penegakan hukum	2.010.000,00	5.252.500,00	0,00	7.262.500,00	2.010.000,00	3.585.000,00	0,00	5.595.000,00	(1.667.500,00)	77,04
1.01.05.3.00.01.14.00.24.004	Operasi Penertiban	2.010.000,00	5.252.500,00	0,00	7.262.500,00	2.010.000,00	3.585.000,00	0,00	5.595.000,00	(1.667.500,00)	77,04
1.01.05.3.00.01.14.00.25	Program pemeliharaan kantrantibmas dan pencegahan tindak kriminal	35.400.000,00	31.620.000,00	0,00	67.020.000,00	35.400.000,00	20.666.500,00	0,00	56.066.500,00	(10.953.500,00)	83,66
1.01.05.3.00.01.14.00.25.002	Peningkatan kerjasama dengan aparat keamanan dalam teknik pencegahan kejahatan	35.400.000,00	31.620.000,00	0,00	67.020.000,00	35.400.000,00	20.666.500,00	0,00	56.066.500,00	(10.953.500,00)	83,66
<b>3.00.01.15</b>	<b>Kecamatan Tempel</b>	<b>40.162.500,00</b>	<b>105.560.000,00</b>	<b>0,00</b>	<b>145.722.500,00</b>	<b>39.087.500,00</b>	<b>104.637.800,00</b>	<b>0,00</b>	<b>143.725.300,00</b>	<b>(1.997.200,00)</b>	<b>98,63</b>
1.01.05.3.00.01.15.00.22	Program pencegahan dini dan penanggulangan korban bencana alam	684.000,00	20.910.000,00	0,00	21.594.000,00	684.000,00	20.839.200,00	0,00	21.523.200,00	(70.800,00)	99,67
1.01.05.3.00.01.15.00.22.028	Pencegahan dan pengurangan resiko bencana	684.000,00	20.910.000,00	0,00	21.594.000,00	684.000,00	20.839.200,00	0,00	21.523.200,00	(70.800,00)	99,67
1.01.05.3.00.01.15.00.24	Program penegakan hukum	598.500,00	30.625.000,00	0,00	31.223.500,00	598.500,00	30.460.000,00	0,00	31.058.500,00	(165.000,00)	99,47
1.01.05.3.00.01.15.00.24.004	Operasi Penertiban	598.500,00	30.625.000,00	0,00	31.223.500,00	598.500,00	30.460.000,00	0,00	31.058.500,00	(165.000,00)	99,47
1.01.05.3.00.01.15.00.25	Program pemeliharaan kantrantibmas dan pencegahan tindak kriminal	38.880.000,00	54.025.000,00	0,00	92.905.000,00	37.805.000,00	53.338.600,00	0,00	91.143.600,00	(1.761.400,00)	98,10
1.01.05.3.00.01.15.00.25.002	Peningkatan kerjasama dengan aparat keamanan dalam teknik pencegahan kejahatan	38.880.000,00	54.025.000,00	0,00	92.905.000,00	37.805.000,00	53.338.600,00	0,00	91.143.600,00	(1.761.400,00)	98,10
<b>3.00.01.16</b>	<b>Kecamatan Turi</b>	<b>52.210.000,00</b>	<b>93.055.000,00</b>	<b>0,00</b>	<b>145.265.000,00</b>	<b>52.210.000,00</b>	<b>92.622.500,00</b>	<b>0,00</b>	<b>144.832.500,00</b>	<b>(432.500,00)</b>	<b>99,70</b>
1.01.05.3.00.01.16.00.22	Program pencegahan dini dan penanggulangan korban bencana alam	9.830.000,00	34.115.000,00	0,00	43.945.000,00	9.830.000,00	34.015.000,00	0,00	43.845.000,00	(100.000,00)	99,77
1.01.05.3.00.01.16.00.22.028	Pencegahan dan pengurangan resiko bencana	9.830.000,00	34.115.000,00	0,00	43.945.000,00	9.830.000,00	34.015.000,00	0,00	43.845.000,00	(100.000,00)	99,77
1.01.05.3.00.01.16.00.24	Program penegakan hukum	5.460.000,00	9.540.000,00	0,00	15.000.000,00	5.460.000,00	9.540.000,00	0,00	15.000.000,00	0,00	100,00
1.01.05.3.00.01.16.00.24.004	Operasi Penertiban	5.460.000,00	9.540.000,00	0,00	15.000.000,00	5.460.000,00	9.540.000,00	0,00	15.000.000,00	0,00	100,00
1.01.05.3.00.01.16.00.25	Program pemeliharaan kantrantibmas dan pencegahan tindak kriminal	36.920.000,00	49.400.000,00	0,00	86.320.000,00	36.920.000,00	49.067.500,00	0,00	85.987.500,00	(332.500,00)	99,61
1.01.05.3.00.01.16.00.25.002	Peningkatan kerjasama dengan aparat keamanan dalam teknik pencegahan kejahatan	36.920.000,00	49.400.000,00	0,00	86.320.000,00	36.920.000,00	49.067.500,00	0,00	85.987.500,00	(332.500,00)	99,61
<b>3.00.01.17</b>	<b>Kecamatan Pakem</b>	<b>62.760.000,00</b>	<b>70.430.000,00</b>	<b>0,00</b>	<b>133.190.000,00</b>	<b>51.645.000,00</b>	<b>60.830.000,00</b>	<b>0,00</b>	<b>112.475.000,00</b>	<b>(20.715.000,00)</b>	<b>84,45</b>
1.01.05.3.00.01.17.00.22	Program pencegahan dini dan penanggulangan korban bencana alam	6.840.000,00	12.730.000,00	0,00	19.570.000,00	6.840.000,00	12.730.000,00	0,00	19.570.000,00	0,00	100,00
1.01.05.3.00.01.17.00.22.028	Pencegahan dan pengurangan resiko bencana	6.840.000,00	12.730.000,00	0,00	19.570.000,00	6.840.000,00	12.730.000,00	0,00	19.570.000,00	0,00	100,00
1.01.05.3.00.01.17.00.24	Program penegakan hukum	9.405.000,00	18.395.000,00	0,00	27.800.000,00	9.405.000,00	18.395.000,00	0,00	27.800.000,00	0,00	100,00
1.01.05.3.00.01.17.00.24.004	Operasi Penertiban	9.405.000,00	18.395.000,00	0,00	27.800.000,00	9.405.000,00	18.395.000,00	0,00	27.800.000,00	0,00	100,00
1.01.05.3.00.01.17.00.25	Program pemeliharaan kantrantibmas dan pencegahan tindak kriminal	46.515.000,00	39.305.000,00	0,00	85.820.000,00	35.400.000,00	29.705.000,00	0,00	65.105.000,00	(20.715.000,00)	75,86
1.01.05.3.00.01.17.00.25.002	Peningkatan kerjasama dengan aparat keamanan dalam teknik pencegahan kejahatan	46.515.000,00	39.305.000,00	0,00	85.820.000,00	35.400.000,00	29.705.000,00	0,00	65.105.000,00	(20.715.000,00)	75,86
<b>3.00.01.18</b>	<b>Kecamatan Cangkringan</b>	<b>64.930.000,00</b>	<b>135.681.500,00</b>	<b>0,00</b>	<b>200.611.500,00</b>	<b>64.320.000,00</b>	<b>134.177.000,00</b>	<b>0,00</b>	<b>198.497.000,00</b>	<b>(2.114.500,00)</b>	<b>98,95</b>
1.01.05.3.00.01.18.00.22	Program pencegahan dini dan penanggulangan korban bencana alam	24.480.000,00	90.687.000,00	0,00	115.167.000,00	24.440.000,00	90.115.000,00	0,00	114.555.000,00	(612.000,00)	99,47
1.01.05.3.00.01.18.00.22.028	Pencegahan dan pengurangan resiko bencana	24.480.000,00	90.687.000,00	0,00	115.167.000,00	24.440.000,00	90.115.000,00	0,00	114.555.000,00	(612.000,00)	99,47



Kode	Uraian Urusan, Organisasi, Program dan Kegiatan	Anggaran Setelah Perubahan				Realisasi				Bertambah/ (Berkurang)	
		Jenis Belanja			Jumlah	Jenis Belanja			Jumlah	(Rp)	%
		Pegawai	Barang dan Jasa	Modal		Pegawai	Barang dan Jasa	Modal			
1	2	3	4	5	6=3+4+5	7	8	9	10=7+8+9	11=10-6	12
1.01.05.3.00.01.18.00.24	Program penegakan hukum	1.630.000,00	10.284.500,00	0,00	11.914.500,00	1.630.000,00	10.284.500,00	0,00	11.914.500,00	0,00	100,00
1.01.05.3.00.01.18.00.24.004	Operasi Penertiban	1.630.000,00	10.284.500,00	0,00	11.914.500,00	1.630.000,00	10.284.500,00	0,00	11.914.500,00	0,00	100,00
1.01.05.3.00.01.18.00.25	Program pemeliharaan kantrantibmas dan pencegahan tindak kriminal	38.820.000,00	34.710.000,00	0,00	73.530.000,00	38.250.000,00	33.777.500,00	0,00	72.027.500,00	(1.502.500,00)	97,96
1.01.05.3.00.01.18.00.25.002	Peningkatan kerjasama dengan aparat keamanan dalam teknik pencegahan kejahatan	38.820.000,00	34.710.000,00	0,00	73.530.000,00	38.250.000,00	33.777.500,00	0,00	72.027.500,00	(1.502.500,00)	97,96
<b>3.00.08.01</b>	<b>Badan Kesatuan Bangsa dan Politik</b>	<b>240.520.000,00</b>	<b>411.350.200,00</b>	<b>0,00</b>	<b>651.870.200,00</b>	<b>234.320.000,00</b>	<b>358.474.000,00</b>	<b>0,00</b>	<b>592.794.000,00</b>	<b>(59.076.200,00)</b>	<b>90,94</b>
1.01.05.3.00.08.01.00.15	Program peningkatan keamanan dan kenyamanan lingkungan	182.440.000,00	295.631.200,00	0,00	478.071.200,00	177.365.000,00	259.146.000,00	0,00	436.511.000,00	(41.560.200,00)	91,31
1.01.05.3.00.08.01.00.15.003	Pelatihan pengendalian keamanan dan kenyamanan lingkungan	60.860.000,00	195.547.400,00	0,00	256.407.400,00	59.190.000,00	179.944.000,00	0,00	239.134.000,00	(17.273.400,00)	93,26
1.01.05.3.00.08.01.00.15.005	Pengendalian keamanan lingkungan	121.580.000,00	100.083.800,00	0,00	221.663.800,00	118.175.000,00	79.202.000,00	0,00	197.377.000,00	(24.286.800,00)	89,04
1.01.05.3.00.08.01.00.20	Program peningkatan pemberantasan penyakit masyarakat (pekat)	58.080.000,00	115.719.000,00	0,00	173.799.000,00	56.955.000,00	99.328.000,00	0,00	156.283.000,00	(17.516.000,00)	89,92
1.01.05.3.00.08.01.00.20.001	Penyuluhan pencegahan peredaran/ penggunaan minuman keras dan narkoba	58.080.000,00	115.719.000,00	0,00	173.799.000,00	56.955.000,00	99.328.000,00	0,00	156.283.000,00	(17.516.000,00)	89,92
<b>1.01.06</b>	<b>Urusan Pemerintahan Bidang Sosial</b>	<b>1.313.584.100,00</b>	<b>3.740.385.062,00</b>	<b>66.900.000,00</b>	<b>5.120.869.162,00</b>	<b>1.289.596.000,00</b>	<b>3.586.235.815,36</b>	<b>62.825.000,00</b>	<b>4.938.656.815,36</b>	<b>(182.212.346,64)</b>	<b>96,44</b>
<b>1.01.06.01</b>	<b>Dinas Sosial</b>	<b>1.244.044.100,00</b>	<b>2.979.882.062,00</b>	<b>66.900.000,00</b>	<b>4.290.826.162,00</b>	<b>1.221.826.000,00</b>	<b>2.838.413.415,36</b>	<b>62.825.000,00</b>	<b>4.123.064.415,36</b>	<b>(167.761.746,64)</b>	<b>96,09</b>
1.01.06.1.01.06.01.00.01	Program Pelayanan Administrasi Perkantoran	138.680.000,00	514.665.812,00	2.400.000,00	655.745.812,00	138.284.000,00	505.855.088,52	2.400.000,00	646.539.088,52	(9.206.723,48)	98,60
1.01.06.1.01.06.01.00.01.007	Penyediaan jasa administrasi keuangan	61.740.000,00	0,00	0,00	61.740.000,00	61.740.000,00	0,00	0,00	61.740.000,00	0,00	100,00
1.01.06.1.01.06.01.00.01.024	Penyediaan jasa keamanan dan Kebersihan	74.990.000,00	174.203.064,00	0,00	249.193.064,00	74.594.000,00	174.176.938,52	0,00	248.770.938,52	(422.125,48)	99,83
1.01.06.1.01.06.01.00.01.025	Penunjang pelayanan administrasi perkantoran	1.950.000,00	340.462.748,00	2.400.000,00	344.812.748,00	1.950.000,00	331.678.150,00	2.400.000,00	336.028.150,00	(8.784.598,00)	97,45
1.01.06.1.01.06.01.00.02	Program peningkatan sarana dan prasarana aparatur	0,00	437.271.200,00	64.500.000,00	501.771.200,00	0,00	361.351.395,00	60.425.000,00	421.776.395,00	(79.994.805,00)	84,06
1.01.06.1.01.06.01.00.02.033	Pemeliharaan rutin/berkala gedung, kendaraan, peralatan, mesin dan meubelair	0,00	437.271.200,00	64.500.000,00	501.771.200,00	0,00	361.351.395,00	60.425.000,00	421.776.395,00	(79.994.805,00)	84,06
1.01.06.1.01.06.01.00.05	Program peningkatan kapasitas sumber daya aparatur	60.528.000,00	8.700.500,00	0,00	69.228.500,00	46.742.000,00	7.709.183,44	0,00	54.451.183,44	(14.777.316,56)	78,65
1.01.06.1.01.06.01.00.05.009	Pengelolaan kepegawaian dan peningkatan kapasitas pegawai	60.528.000,00	8.700.500,00	0,00	69.228.500,00	46.742.000,00	7.709.183,44	0,00	54.451.183,44	(14.777.316,56)	78,65
1.01.06.1.01.06.01.00.06	Program peningkatan pengembangan sistem pelaporan capaian kinerja dan keuangan	61.845.000,00	25.818.000,00	0,00	87.663.000,00	60.270.000,00	25.733.000,00	0,00	86.003.000,00	(1.660.000,00)	98,11
1.01.06.1.01.06.01.00.06.001	Penyusunan laporan capaian kinerja dan ikhtisar realisasi kinerja SKPD	32.355.000,00	10.680.000,00	0,00	43.035.000,00	31.920.000,00	10.610.000,00	0,00	42.530.000,00	(505.000,00)	98,83
1.01.06.1.01.06.01.00.06.005	Penyusunan perencanaan kerja SKPD	29.490.000,00	15.138.000,00	0,00	44.628.000,00	28.350.000,00	15.123.000,00	0,00	43.473.000,00	(1.155.000,00)	97,41
1.01.06.1.01.06.01.00.15	Program Pemberdayaan Fakir Miskin, Komunitas Adat Terpencil (KAT) dan Penyandang Masalah Kesejahteraan Sosial (PMKS) Lainnya	523.782.000,00	439.754.850,00	0,00	963.536.850,00	521.964.000,00	433.875.930,80	0,00	955.839.930,80	(7.696.919,20)	99,20
1.01.06.1.01.06.01.00.15.007	Bimbingan sosial dan bantuan keluarga miskin non potensial ( kesrakat ) dan lansia rentan sosial ekonomi	15.150.000,00	55.875.000,00	0,00	71.025.000,00	15.150.000,00	51.497.900,00	0,00	66.647.900,00	(4.377.100,00)	93,84
1.01.06.1.01.06.01.00.15.009	Pembinaan Usaha Sosial Ekonomi Produktif (USEP / KUBE)	81.751.000,00	241.349.000,00	0,00	323.100.000,00	80.576.000,00	240.025.579,20	0,00	320.601.579,20	(2.498.420,80)	99,23
1.01.06.1.01.06.01.00.15.010	Penyelenggaraan distribusi raskin	392.915.000,00	90.839.850,00	0,00	483.754.850,00	392.904.000,00	90.839.700,00	0,00	483.743.700,00	(11.150,00)	100,00
1.01.06.1.01.06.01.00.15.011	Penyelenggaraan jaring pengaman sosial	33.966.000,00	51.691.000,00	0,00	85.657.000,00	33.334.000,00	51.512.751,60	0,00	84.846.751,60	(810.248,40)	99,05





Kode	Uraian Urusan, Organisasi, Program dan Kegiatan	Anggaran Setelah Perubahan				Realisasi				Bertambah/ (Berkurang)	
		Jenis Belanja			Jumlah	Jenis Belanja			Jumlah	(Rp)	%
		Pegawai	Barang dan Jasa	Modal		Pegawai	Barang dan Jasa	Modal			
1	2	3	4	5	6=3+4+5	7	8	9	10=7+8+9	11=10-6	12
1.01.06.1.01.06.01.00.15.012	Penyediaan beasiswa bagi keluarga tidak mampu dan siswa berprestasi	0,00	0,00	0,00	0,00	0,00	0,00	0,00	0,00	0,00	0,00
1.01.06.1.01.06.01.00.16	Program Pelayanan dan Rehabilitasi Kesejahteraan Sosial	277.836.000,00	462.124.900,00	0,00	739.960.900,00	277.471.000,00	446.975.651,60	0,00	724.446.651,60	(15.514.248,40)	97,90
1.01.06.1.01.06.01.00.16.007	Peningkatan kualitas pelayanan, sarana dan prasarana rehabilitasi kesejahteraan sosial bagi PMKS	145.155.000,00	276.303.000,00	0,00	421.458.000,00	145.155.000,00	276.303.000,00	0,00	421.458.000,00	0,00	100,00
1.01.06.1.01.06.01.00.16.019	penanganan dan pembinaan permasalahan kesejahteraan sosial dan kesehatan masyarakat	132.681.000,00	185.821.900,00	0,00	318.502.900,00	132.316.000,00	170.672.651,60	0,00	302.988.651,60	(15.514.248,40)	95,13
1.01.06.1.01.06.01.00.17	Program pembinaan anak terlantar	26.565.000,00	31.549.900,00	0,00	58.114.900,00	26.565.000,00	30.544.900,00	0,00	57.109.900,00	(1.005.000,00)	98,27
1.01.06.1.01.06.01.00.17.009	penanganan penyelesaian bayi/anak terlantar	26.565.000,00	31.549.900,00	0,00	58.114.900,00	26.565.000,00	30.544.900,00	0,00	57.109.900,00	(1.005.000,00)	98,27
1.01.06.1.01.06.01.00.18	Program pembinaan para penyandang cacat dan trauma	61.685.000,00	521.992.500,00	0,00	583.677.500,00	58.640.000,00	494.408.866,00	0,00	553.048.866,00	(30.628.634,00)	94,75
1.01.06.1.01.06.01.00.18.003	Pendidikan dan pelatihan bagi penyandang cacat dan eks trauma	30.205.000,00	314.768.000,00	0,00	344.973.000,00	28.290.000,00	295.179.366,00	0,00	323.469.366,00	(21.503.634,00)	93,77
1.01.06.1.01.06.01.00.18.004	Pendayagunaan para penyandang cacat dan eks trauma	31.480.000,00	207.224.500,00	0,00	238.704.500,00	30.350.000,00	199.229.500,00	0,00	229.579.500,00	(9.125.000,00)	96,18
1.01.06.1.01.06.01.00.19	Program pembinaan panti asuhan/ panti jompo	14.490.000,00	18.280.000,00	0,00	32.770.000,00	14.490.000,00	18.068.000,00	0,00	32.558.000,00	(212.000,00)	99,35
1.01.06.1.01.06.01.00.19.009	pelayanan dasar bagi anak asuh panti sosial	14.490.000,00	18.280.000,00	0,00	32.770.000,00	14.490.000,00	18.068.000,00	0,00	32.558.000,00	(212.000,00)	99,35
1.01.06.1.01.06.01.00.21	Program Pemberdayaan Kelembagaan Kesejahteraan Sosial	78.633.100,00	519.724.400,00	0,00	598.357.500,00	77.400.000,00	513.891.400,00	0,00	591.291.400,00	(7.066.100,00)	98,82
1.01.06.1.01.06.01.00.21.002	Peningkatan jejaring kerjasama pelaku-pelaku usaha kesejahteraan sosial masyarakat	78.633.100,00	519.724.400,00	0,00	598.357.500,00	77.400.000,00	513.891.400,00	0,00	591.291.400,00	(7.066.100,00)	98,82
<b>1.02.01.01</b>	<b>Dinas Tenaga Kerja</b>	<b>15.180.000,00</b>	<b>155.086.000,00</b>	<b>0,00</b>	<b>170.266.000,00</b>	<b>15.030.000,00</b>	<b>150.154.400,00</b>	<b>0,00</b>	<b>165.184.400,00</b>	<b>(5.081.600,00)</b>	<b>97,02</b>
1.01.06.1.02.01.01.00.18	Program pembinaan para penyandang cacat dan trauma	15.180.000,00	155.086.000,00	0,00	170.266.000,00	15.030.000,00	150.154.400,00	0,00	165.184.400,00	(5.081.600,00)	97,02
1.01.06.1.02.01.01.00.18.003	Pendidikan dan pelatihan bagi penyandang cacat dan eks trauma	15.180.000,00	155.086.000,00	0,00	170.266.000,00	15.030.000,00	150.154.400,00	0,00	165.184.400,00	(5.081.600,00)	97,02
<b>2.00.06.01</b>	<b>Dinas Perindustrian dan Perdagangan</b>	<b>11.895.000,00</b>	<b>195.207.000,00</b>	<b>0,00</b>	<b>207.102.000,00</b>	<b>11.895.000,00</b>	<b>192.221.000,00</b>	<b>0,00</b>	<b>204.116.000,00</b>	<b>(2.986.000,00)</b>	<b>98,56</b>
1.01.06.2.00.06.01.00.15	Program Pemberdayaan Fakir Miskin, Komunitas Adat Terpencil (KAT) dan Penyandang Masalah Kesejahteraan Sosial (PMKS) Lainnya	11.895.000,00	195.207.000,00	0,00	207.102.000,00	11.895.000,00	192.221.000,00	0,00	204.116.000,00	(2.986.000,00)	98,56
1.01.06.2.00.06.01.00.15.003	Pelatihan keterampilan berusaha bagi keluarga miskin	11.895.000,00	195.207.000,00	0,00	207.102.000,00	11.895.000,00	192.221.000,00	0,00	204.116.000,00	(2.986.000,00)	98,56
<b>3.00.01.01</b>	<b>Sekretariat Daerah</b>	<b>42.465.000,00</b>	<b>410.210.000,00</b>	<b>0,00</b>	<b>452.675.000,00</b>	<b>40.845.000,00</b>	<b>405.447.000,00</b>	<b>0,00</b>	<b>446.292.000,00</b>	<b>(6.383.000,00)</b>	<b>98,59</b>
1.01.06.3.00.01.01.03.21	Program Pemberdayaan Kelembagaan Kesejahteraan Sosial	42.465.000,00	410.210.000,00	0,00	452.675.000,00	40.845.000,00	405.447.000,00	0,00	446.292.000,00	(6.383.000,00)	98,59
1.01.06.3.00.01.01.03.21.005	Pemberdayaan lembaga kesejahteraan sosial (LKS)	42.465.000,00	410.210.000,00	0,00	452.675.000,00	40.845.000,00	405.447.000,00	0,00	446.292.000,00	(6.383.000,00)	98,59
<b>1.02.01</b>	<b>Urusan Pemerintahan Bidang Tenaga Kerja</b>	<b>1.266.358.000,00</b>	<b>6.844.273.605,00</b>	<b>276.652.000,00</b>	<b>8.387.283.605,00</b>	<b>1.252.989.500,00</b>	<b>6.497.556.141,28</b>	<b>270.415.500,00</b>	<b>8.020.961.141,28</b>	<b>(366.322.463,72)</b>	<b>95,63</b>
<b>1.02.01.01</b>	<b>Dinas Tenaga Kerja</b>	<b>1.266.358.000,00</b>	<b>6.844.273.605,00</b>	<b>276.652.000,00</b>	<b>8.387.283.605,00</b>	<b>1.252.989.500,00</b>	<b>6.497.556.141,28</b>	<b>270.415.500,00</b>	<b>8.020.961.141,28</b>	<b>(366.322.463,72)</b>	<b>95,63</b>
1.02.01.1.02.01.01.00.01	Program Pelayanan Administrasi Perkantoran	145.031.000,00	948.619.800,00	46.000.000,00	1.139.650.800,00	139.774.000,00	835.402.643,71	42.500.000,00	1.017.676.643,71	(121.974.156,29)	89,30
1.02.01.1.02.01.01.00.01.007	Penyediaan jasa administrasi keuangan	75.420.000,00	0,00	0,00	75.420.000,00	75.420.000,00	0,00	0,00	75.420.000,00	0,00	100,00
1.02.01.1.02.01.01.00.01.024	Penyediaan jasa keamanan dan Kebersihan	68.106.000,00	353.784.800,00	0,00	421.890.800,00	62.849.000,00	338.107.101,71	0,00	400.956.101,71	(20.934.698,29)	95,04
1.02.01.1.02.01.01.00.01.025	Penunjang pelayanan administrasi perkantoran	1.505.000,00	594.835.000,00	46.000.000,00	642.340.000,00	1.505.000,00	497.295.542,00	42.500.000,00	541.300.542,00	(101.039.458,00)	84,27
1.02.01.1.02.01.01.00.02	Program peningkatan sarana dan prasarana aparatur	0,00	703.969.200,00	0,00	703.969.200,00	0,00	639.317.741,00	0,00	639.317.741,00	(64.651.459,00)	90,82



Kode	Uraian Urusan, Organisasi, Program dan Kegiatan	Anggaran Setelah Perubahan				Realisasi				Bertambah/ (Berkurang)	
		Jenis Belanja			Jumlah	Jenis Belanja			Jumlah	(Rp)	%
		Pegawai	Barang dan Jasa	Modal		Pegawai	Barang dan Jasa	Modal			
1	2	3	4	5	6=3+4+5	7	8	9	10=7+8+9	11=10-6	12
1.02.01.1.02.01.01.00.02.033	Pemeliharaan rutin/berkala gedung, kendaraan, peralatan, mesin dan meubelair	0,00	703.969.200,00	0,00	703.969.200,00	0,00	639.317.741,00	0,00	639.317.741,00	(64.651.459,00)	90,82
1.02.01.1.02.01.01.00.05	Program peningkatan kapasitas sumber daya aparatur	43.032.000,00	13.713.200,00	0,00	56.745.200,00	42.989.500,00	11.100.304,57	0,00	54.089.804,57	(2.655.395,43)	95,32
1.02.01.1.02.01.01.00.05.008	Pengelolaan dokumen penilaian angka kredit jabatan fungsional	6.345.000,00	3.765.000,00	0,00	10.110.000,00	6.345.000,00	3.262.500,00	0,00	9.607.500,00	(502.500,00)	95,03
1.02.01.1.02.01.01.00.05.009	Pengelolaan kepegawaian dan peningkatan kapasitas pegawai	36.687.000,00	9.948.200,00	0,00	46.635.200,00	36.644.500,00	7.837.804,57	0,00	44.482.304,57	(2.152.895,43)	95,38
1.02.01.1.02.01.01.00.06	Program peningkatan pengembangan sistem pelaporan capaian kinerja dan keuangan	42.285.000,00	29.517.000,00	0,00	71.802.000,00	42.285.000,00	29.060.500,00	0,00	71.345.500,00	(456.500,00)	99,36
1.02.01.1.02.01.01.00.06.001	Penyusunan laporan capaian kinerja dan ikhtisar realisasi kinerja SKPD	26.055.000,00	17.939.500,00	0,00	43.994.500,00	26.055.000,00	17.938.000,00	0,00	43.993.000,00	(1.500,00)	100,00
1.02.01.1.02.01.01.00.06.005	Penyusunan perencanaan kerja SKPD	16.230.000,00	11.577.500,00	0,00	27.807.500,00	16.230.000,00	11.122.500,00	0,00	27.352.500,00	(455.000,00)	98,36
1.02.01.1.02.01.01.00.15	Program Peningkatan Kualitas dan Produktivitas Tenaga Kerja	129.805.000,00	3.359.210.500,00	230.652.000,00	3.719.667.500,00	124.860.000,00	3.265.344.600,00	227.915.500,00	3.618.120.100,00	(101.547.400,00)	97,27
1.02.01.1.02.01.01.00.15.006	Pendidikan dan pelatihan keterampilan bagi pencari kerja	17.579.000,00	546.127.000,00	180.652.000,00	744.358.000,00	17.579.000,00	534.336.500,00	179.562.000,00	731.477.500,00	(12.880.500,00)	98,27
1.02.01.1.02.01.01.00.15.007	Pemeliharaan rutin/berkala sarana dan prasarana BLK	2.675.000,00	138.480.000,00	0,00	141.155.000,00	0,00	138.474.000,00	0,00	138.474.000,00	(2.681.000,00)	98,10
1.02.01.1.02.01.01.00.15.011	Monitoring dan evaluasi lulusan dan informasi latihan	12.210.000,00	16.540.000,00	50.000.000,00	78.750.000,00	12.210.000,00	16.540.000,00	48.353.500,00	77.103.500,00	(1.646.500,00)	97,91
1.02.01.1.02.01.01.00.15.016	Pembinaan LPK	13.410.000,00	41.258.500,00	0,00	54.668.500,00	13.410.000,00	41.258.500,00	0,00	54.668.500,00	0,00	100,00
1.02.01.1.02.01.01.00.15.018	Pendidikan dan pelatihan bagi pencari kerja non institusional	66.056.000,00	2.481.041.500,00	0,00	2.547.097.500,00	66.056.000,00	2.438.975.100,00	0,00	2.505.031.100,00	(42.066.400,00)	98,35
1.02.01.1.02.01.01.00.15.019	Pendidikan dan pelatihan bagi pencari kerja melalui pelatihan swadana	2.270.000,00	16.027.000,00	0,00	18.297.000,00	0,00	0,00	0,00	0,00	(18.297.000,00)	0,00
1.02.01.1.02.01.01.00.15.020	Uji kompetensi dan sertifikasi	4.700.000,00	79.918.000,00	0,00	84.618.000,00	4.700.000,00	55.942.000,00	0,00	60.642.000,00	(23.976.000,00)	71,67
1.02.01.1.02.01.01.00.15.022	Pelayanan Produktivitas Kerja	10.905.000,00	39.818.500,00	0,00	50.723.500,00	10.905.000,00	39.818.500,00	0,00	50.723.500,00	0,00	100,00
1.02.01.1.02.01.01.00.16	Program Peningkatan Kesempatan Kerja	766.835.000,00	1.053.986.500,00	0,00	1.820.821.500,00	765.890.000,00	999.392.000,00	0,00	1.765.282.000,00	(55.539.500,00)	96,95
1.02.01.1.02.01.01.00.16.004	Penyiapan tenaga kerja siap pakai	8.910.000,00	28.050.000,00	0,00	36.960.000,00	8.910.000,00	27.600.000,00	0,00	36.510.000,00	(450.000,00)	98,78
1.02.01.1.02.01.01.00.16.010	Pengembangan Padat Karya	708.495.000,00	650.897.000,00	0,00	1.359.392.000,00	708.495.000,00	611.069.200,00	0,00	1.319.564.200,00	(39.827.800,00)	97,07
1.02.01.1.02.01.01.00.16.011	Pembinaan Usaha ekonomi bagi pekerja ter-PHK	4.600.000,00	5.358.000,00	0,00	9.958.000,00	4.600.000,00	5.160.500,00	0,00	9.760.500,00	(197.500,00)	98,02
1.02.01.1.02.01.01.00.16.012	Pemagangan dan Kerjasama Pelatihan Kerja	8.640.000,00	171.412.500,00	0,00	180.052.500,00	8.640.000,00	171.412.500,00	0,00	180.052.500,00	0,00	100,00
1.02.01.1.02.01.01.00.16.014	Pelayanan Antar Kerja	25.660.000,00	184.144.000,00	0,00	209.804.000,00	24.715.000,00	170.764.800,00	0,00	195.479.800,00	(14.324.200,00)	93,17
1.02.01.1.02.01.01.00.16.015	Pelayanan dan Pengendalian Penggunaan Tenaga Kerja Asing	10.530.000,00	14.125.000,00	0,00	24.655.000,00	10.530.000,00	13.385.000,00	0,00	23.915.000,00	(740.000,00)	97,00
1.02.01.1.02.01.01.00.17	Program Perlindungan Pengembangan Lembaga Ketenagakerjaan	139.370.000,00	735.257.405,00	0,00	874.627.405,00	137.191.000,00	717.938.352,00	0,00	855.129.352,00	(19.498.053,00)	97,77
1.02.01.1.02.01.01.00.17.004	Sosialisasi berbagai peraturan pelaksanaan tentang ketenagakerjaan	4.875.000,00	59.528.000,00	0,00	64.403.000,00	4.875.000,00	59.528.000,00	0,00	64.403.000,00	0,00	100,00
1.02.01.1.02.01.01.00.17.011	Peningkatan peran LKS tripartit	36.225.000,00	200.767.000,00	0,00	236.992.000,00	35.921.000,00	200.767.000,00	0,00	236.688.000,00	(304.000,00)	99,87
1.02.01.1.02.01.01.00.17.014	Penanganan penyelesaian perselisihan hubungan industrial	8.985.000,00	32.712.500,00	0,00	41.697.500,00	8.235.000,00	32.702.500,00	0,00	40.937.500,00	(760.000,00)	98,18
1.02.01.1.02.01.01.00.17.015	Penyelesaian pemberian perlindungan hukum dan jaminan sosial ketenagakerjaan	9.030.000,00	256.651.905,00	0,00	265.681.905,00	9.030.000,00	241.841.352,00	0,00	250.871.352,00	(14.810.553,00)	94,43



Kode	Uraian Urusan, Organisasi, Program dan Kegiatan	Anggaran Setelah Perubahan				Realisasi				Bertambah/ (Berkurang)	
		Jenis Belanja			Jumlah	Jenis Belanja			Jumlah	(Rp)	%
		Pegawai	Barang dan Jasa	Modal		Pegawai	Barang dan Jasa	Modal			
1	2	3	4	5	6=3+4+5	7	8	9	10=7+8+9	11=10-6	12
1.02.01.1.02.01.01.00.17.018	Penyusunan kebijakan UMK	36.560.000,00	133.506.500,00	0,00	170.066.500,00	35.810.000,00	132.452.500,00	0,00	168.262.500,00	(1.804.000,00)	98,94
1.02.01.1.02.01.01.00.17.019	Pengendalian dan Pembinaan Lembaga Penempatan Tenaga Kerja	26.010.000,00	18.511.500,00	0,00	44.521.500,00	26.010.000,00	17.289.000,00	0,00	43.299.000,00	(1.222.500,00)	97,25
1.02.01.1.02.01.01.00.17.020	Pendampingan dan Bimbingan Penyusunan Syarat Kerja	9.930.000,00	18.100.000,00	0,00	28.030.000,00	9.555.000,00	17.878.000,00	0,00	27.433.000,00	(597.000,00)	97,87
1.02.01.1.02.01.01.00.17.021	Pendampingan dan Pembinaan SP/SB dan LKS Bipartit	7.755.000,00	15.480.000,00	0,00	23.235.000,00	7.755.000,00	15.480.000,00	0,00	23.235.000,00	0,00	100,00
<b>1.02.02</b>	<b>Urusan Pemerintahan Bidang Pemberdayaan Perempuan Dan Pelindungan Anak</b>	<b>1.530.588.000,00</b>	<b>7.138.052.450,00</b>	<b>699.655.200,00</b>	<b>9.368.295.650,00</b>	<b>1.484.769.000,00</b>	<b>6.855.544.044,85</b>	<b>685.564.000,00</b>	<b>9.025.877.044,85</b>	<b>(342.418.605,15)</b>	<b>96,34</b>
<b>1.02.02.01</b>	<b>Dinas Pemberdayaan Perempuan dan Perlindungan Anak, Pengendalian Penduduk dan Keluarga Berencana</b>	<b>1.530.588.000,00</b>	<b>7.138.052.450,00</b>	<b>699.655.200,00</b>	<b>9.368.295.650,00</b>	<b>1.484.769.000,00</b>	<b>6.855.544.044,85</b>	<b>685.564.000,00</b>	<b>9.025.877.044,85</b>	<b>(342.418.605,15)</b>	<b>96,34</b>
1.02.02.1.02.02.01.00.01	Program Pelayanan Administrasi Perkantoran	95.806.000,00	862.966.100,00	0,00	958.772.100,00	94.565.000,00	823.381.619,17	0,00	917.946.619,17	(40.825.480,83)	95,74
1.02.02.1.02.02.01.00.01.007	Penyediaan jasa administrasi keuangan	69.780.000,00	0,00	0,00	69.780.000,00	69.780.000,00	0,00	0,00	69.780.000,00	0,00	100,00
1.02.02.1.02.02.01.00.01.024	Penyediaan jasa keamanan dan Kebersihan	23.841.000,00	327.731.100,00	0,00	351.572.100,00	22.600.000,00	323.002.199,17	0,00	345.602.199,17	(5.969.900,83)	98,30
1.02.02.1.02.02.01.00.01.025	Penunjang pelayanan administrasi perkantoran	2.185.000,00	535.235.000,00	0,00	537.420.000,00	2.185.000,00	500.379.420,00	0,00	502.564.420,00	(34.855.580,00)	93,51
1.02.02.1.02.02.01.00.02	Program peningkatan sarana dan prasarana aparatur	31.100.000,00	747.740.000,00	540.548.000,00	1.319.388.000,00	22.560.000,00	679.603.645,00	528.335.000,00	1.230.498.645,00	(88.889.355,00)	93,26
1.02.02.1.02.02.01.00.02.033	Pemeliharaan rutin/berkala gedung, kendaraan, peralatan, mesin dan meubelair	31.100.000,00	747.740.000,00	540.548.000,00	1.319.388.000,00	22.560.000,00	679.603.645,00	528.335.000,00	1.230.498.645,00	(88.889.355,00)	93,26
1.02.02.1.02.02.01.00.05	Program peningkatan kapasitas sumber daya aparatur	71.912.000,00	67.017.600,00	0,00	138.929.600,00	70.671.000,00	60.784.923,17	0,00	131.455.923,17	(7.473.676,83)	94,62
1.02.02.1.02.02.01.00.05.008	Pengelolaan dokumen penilaian angka kredit jabatan fungsional	14.685.000,00	9.615.000,00	0,00	24.300.000,00	14.685.000,00	4.247.600,00	0,00	18.932.600,00	(5.367.400,00)	77,91
1.02.02.1.02.02.01.00.05.009	Pengelolaan kepegawaian dan peningkatan kapasitas pegawai	57.227.000,00	57.402.600,00	0,00	114.629.600,00	55.986.000,00	56.537.323,17	0,00	112.523.323,17	(2.106.276,83)	98,16
1.02.02.1.02.02.01.00.06	Program peningkatan pengembangan sistem pelaporan capaian kinerja dan keuangan	124.322.000,00	53.522.500,00	0,00	177.844.500,00	123.081.000,00	53.480.935,17	0,00	176.561.935,17	(1.282.564,83)	99,28
1.02.02.1.02.02.01.00.06.001	Penyusunan laporan capaian kinerja dan ikhtisar realisasi kinerja SKPD	45.720.000,00	29.557.500,00	0,00	75.277.500,00	45.720.000,00	29.557.500,00	0,00	75.277.500,00	0,00	100,00
1.02.02.1.02.02.01.00.06.005	Penyusunan perencanaan kerja SKPD	55.967.000,00	17.600.000,00	0,00	73.567.000,00	54.726.000,00	17.558.435,17	0,00	72.284.435,17	(1.282.564,83)	98,26
1.02.02.1.02.02.01.00.06.007	Penyusunan profil data	22.635.000,00	6.365.000,00	0,00	29.000.000,00	22.635.000,00	6.365.000,00	0,00	29.000.000,00	0,00	100,00
1.02.02.1.02.02.01.00.15	Program keserasian kebijakan peningkatan kualitas Anak dan Perempuan	207.842.000,00	1.020.527.900,00	0,00	1.228.369.900,00	205.346.000,00	998.597.285,00	0,00	1.203.943.285,00	(24.426.615,00)	98,01
1.02.02.1.02.02.01.00.15.004	KIE perlindungan dan pemenuhan hak anak	66.240.000,00	658.760.000,00	0,00	725.000.000,00	66.230.000,00	638.130.950,00	0,00	704.360.950,00	(20.639.050,00)	97,15
1.02.02.1.02.02.01.00.15.005	Peningkatan Peran Wanita Menuju Keluarga Sehat Sejahtera (P2WKSS)	58.830.000,00	138.670.000,00	0,00	197.500.000,00	58.830.000,00	138.670.000,00	0,00	197.500.000,00	0,00	100,00
1.02.02.1.02.02.01.00.15.006	Perumusan dan pelaksanaan Kebijakan Peningkatan Kualitas Perempuan	82.772.000,00	223.097.900,00	0,00	305.869.900,00	80.286.000,00	221.796.335,00	0,00	302.082.335,00	(3.787.565,00)	98,76
1.02.02.1.02.02.01.00.16	Program Penguatan Kelembagaan Pengarusutamaan Gender dan Anak	631.552.000,00	2.656.869.750,00	159.107.200,00	3.447.528.950,00	603.592.000,00	2.548.056.446,34	157.229.000,00	3.308.877.446,34	(138.651.503,66)	95,98
1.02.02.1.02.02.01.00.16.008	Pengembangan sistem informasi Anak dan profil anak	71.402.000,00	267.623.600,00	0,00	339.025.600,00	69.869.000,00	252.237.691,17	0,00	322.106.691,17	(16.918.908,83)	95,01
1.02.02.1.02.02.01.00.16.012	Penyelenggaraan pusat pelayanan terpadu perlindungan perempuan dan anak (P2TP2A)	245.157.000,00	475.646.950,00	0,00	720.803.950,00	226.138.000,00	408.137.320,00	0,00	634.275.320,00	(86.528.630,00)	88,00
1.02.02.1.02.02.01.00.16.014	Pembinaan Kelembagaan KLA	85.201.000,00	752.925.000,00	159.107.200,00	997.233.200,00	85.201.000,00	745.233.400,00	157.229.000,00	987.663.400,00	(9.569.800,00)	99,04
1.02.02.1.02.02.01.00.16.015	Peningkatan Partisipasi Anak	110.132.000,00	593.920.100,00	0,00	704.052.100,00	102.724.000,00	587.625.635,17	0,00	690.349.635,17	(13.702.464,83)	98,05



Kode	Uraian Urusan, Organisasi, Program dan Kegiatan	Anggaran Setelah Perubahan				Realisasi				Bertambah/ (Berkurang)	
		Jenis Belanja			Jumlah	Jenis Belanja			Jumlah	(Rp)	%
		Pegawai	Barang dan Jasa	Modal		Pegawai	Barang dan Jasa	Modal			
1	2	3	4	5	6=3+4+5	7	8	9	10=7+8+9	11=10-6	12
1.02.02.1.02.02.01.00.16.016	Evaluasi pelaksanaan PUG dan Kabupaten Layak Anak (KLA)	62.210.000,00	157.779.900,00	0,00	219.989.900,00	62.210.000,00	157.776.300,00	0,00	219.986.300,00	(3.600,00)	100,00
1.02.02.1.02.02.01.00.16.017	Pemetaan potensi organisasi dan lembaga masyarakat yang berperan dalam perlindungan anak	57.450.000,00	408.974.200,00	0,00	466.424.200,00	57.450.000,00	397.046.100,00	0,00	454.496.100,00	(11.928.100,00)	97,44
1.02.02.1.02.02.01.00.17	Program Peningkatan Kualitas Hidup dan Perlindungan Perempuan	65.340.000,00	157.672.500,00	0,00	223.012.500,00	64.758.000,00	146.400.500,00	0,00	211.158.500,00	(11.854.000,00)	94,68
1.02.02.1.02.02.01.00.17.002	Pelatihan pendampingan korban KDRT	14.670.000,00	65.360.000,00	0,00	80.030.000,00	14.670.000,00	60.892.500,00	0,00	75.562.500,00	(4.467.500,00)	94,42
1.02.02.1.02.02.01.00.17.012	Pencatatan dan pelaporan KDRT	33.570.000,00	28.912.500,00	0,00	62.482.500,00	33.570.000,00	28.612.500,00	0,00	62.182.500,00	(300.000,00)	99,52
1.02.02.1.02.02.01.00.17.014	Upaya perlindungan perempuan dan anak terhadap tindak kekerasan	17.100.000,00	63.400.000,00	0,00	80.500.000,00	16.518.000,00	56.895.500,00	0,00	73.413.500,00	(7.086.500,00)	91,20
1.02.02.1.02.02.01.00.18	Program Peningkatan peran serta dan kesetaraan gender dalam pembangunan	302.714.000,00	1.571.736.100,00	0,00	1.874.450.100,00	300.196.000,00	1.545.238.691,00	0,00	1.845.434.691,00	(29.015.409,00)	98,45
1.02.02.1.02.02.01.00.18.001	Pembinaan organisasi perempuan	45.815.000,00	655.044.900,00	0,00	700.859.900,00	45.815.000,00	632.363.300,00	0,00	678.178.300,00	(22.681.600,00)	96,76
1.02.02.1.02.02.01.00.18.002	Pendidikan dan pelatihan peningkatan peran serta dan kesetaraan jender	193.554.000,00	494.491.300,00	0,00	688.045.300,00	191.036.000,00	491.890.891,00	0,00	682.926.891,00	(5.118.409,00)	99,26
1.02.02.1.02.02.01.00.18.007	Pelatihan manajemen usaha bagi perempuan dalam mengelola usaha	63.345.000,00	422.199.900,00	0,00	485.544.900,00	63.345.000,00	420.984.500,00	0,00	484.329.500,00	(1.215.400,00)	99,75
<b>1.02.03</b>	<b>Urusan Pemerintahan Bidang Pangan</b>	<b>493.403.000,00</b>	<b>5.889.843.200,00</b>	<b>0,00</b>	<b>6.383.246.200,00</b>	<b>462.014.000,00</b>	<b>5.506.836.075,00</b>	<b>0,00</b>	<b>5.968.850.075,00</b>	<b>(414.396.125,00)</b>	<b>93,51</b>
<b>2.00.03.01</b>	<b>Dinas Pertanian, Pangan dan Perikanan</b>	<b>493.403.000,00</b>	<b>5.889.843.200,00</b>	<b>0,00</b>	<b>6.383.246.200,00</b>	<b>462.014.000,00</b>	<b>5.506.836.075,00</b>	<b>0,00</b>	<b>5.968.850.075,00</b>	<b>(414.396.125,00)</b>	<b>93,51</b>
1.02.03.2.00.03.01.00.15	Program Peningkatan Ketahanan Pangan pertanian/perkebunan	493.403.000,00	5.889.843.200,00	0,00	6.383.246.200,00	462.014.000,00	5.506.836.075,00	0,00	5.968.850.075,00	(414.396.125,00)	93,51
1.02.03.2.00.03.01.00.15.001	Penanganan daerah rawan pangan	23.250.000,00	40.363.000,00	0,00	63.613.000,00	23.250.000,00	40.363.000,00	0,00	63.613.000,00	0,00	100,00
1.02.03.2.00.03.01.00.15.003	Analisis dan penyusunan pola konsumsi dan suplai pangan	12.730.000,00	43.198.000,00	0,00	55.928.000,00	12.730.000,00	40.738.100,00	0,00	53.468.100,00	(2.459.900,00)	95,60
1.02.03.2.00.03.01.00.15.009	Pemanfaatan pekarangan untuk pengembangan pangan	12.615.000,00	491.861.000,00	0,00	504.476.000,00	12.520.000,00	453.023.100,00	0,00	465.543.100,00	(38.932.900,00)	92,28
1.02.03.2.00.03.01.00.15.010	Pemantauan dan analisis akses pangan masyarakat	3.605.000,00	28.448.600,00	0,00	32.053.600,00	3.605.000,00	28.448.400,00	0,00	32.053.400,00	(200,00)	100,00
1.02.03.2.00.03.01.00.15.012	Penanganan pasca panen dan pengolahan hasil Tanaman Pangan	20.000.000,00	175.328.000,00	0,00	195.328.000,00	19.710.000,00	174.538.000,00	0,00	194.248.000,00	(1.080.000,00)	99,45
1.02.03.2.00.03.01.00.15.013	Pengembangan cadangan pangan daerah	13.460.000,00	7.435.000,00	0,00	20.895.000,00	13.460.000,00	7.435.000,00	0,00	20.895.000,00	0,00	100,00
1.02.03.2.00.03.01.00.15.014	Pengembangan desa mandiri pangan	28.120.000,00	123.068.900,00	0,00	151.188.900,00	27.520.000,00	121.917.880,00	0,00	149.437.880,00	(1.751.020,00)	98,84
1.02.03.2.00.03.01.00.15.018	Pengembangan lumbung pangan desa	5.405.000,00	214.841.000,00	0,00	220.246.000,00	5.405.000,00	194.886.995,00	0,00	200.291.995,00	(19.954.005,00)	90,94
1.02.03.2.00.03.01.00.15.019	Pengembangan model distribusi pangan yang efisien	22.951.000,00	306.149.000,00	0,00	329.100.000,00	22.501.000,00	303.454.700,00	0,00	325.955.700,00	(3.144.300,00)	99,04
1.02.03.2.00.03.01.00.15.020	Pengembangan perbenihan/perbibitan Tanaman Pangan	13.050.000,00	530.787.500,00	0,00	543.837.500,00	12.960.000,00	509.975.000,00	0,00	522.935.000,00	(20.902.500,00)	96,16
1.02.03.2.00.03.01.00.15.021	Pengembangan sistem informasi pasar	13.960.000,00	8.598.200,00	0,00	22.558.200,00	13.960.000,00	8.598.200,00	0,00	22.558.200,00	0,00	100,00
1.02.03.2.00.03.01.00.15.022	Peningkatan mutu dan keamanan pangan	29.022.000,00	341.989.000,00	0,00	371.011.000,00	28.902.000,00	330.580.000,00	0,00	359.482.000,00	(11.529.000,00)	96,89
1.02.03.2.00.03.01.00.15.029	Peningkatan produksi, produktivitas dan mutu produk pertanian tanaman pangan	34.145.000,00	627.990.200,00	0,00	662.135.200,00	33.845.000,00	602.671.200,00	0,00	636.516.200,00	(25.619.000,00)	96,13
1.02.03.2.00.03.01.00.15.030	Penyuluhan sumber pangan alternatif	9.858.000,00	336.371.000,00	0,00	346.229.000,00	9.323.000,00	315.738.550,00	0,00	325.061.550,00	(21.167.450,00)	93,89
1.02.03.2.00.03.01.00.15.034	Peningkatan produksi produktivitas dan mutu produk peternakan	1.580.000,00	38.918.000,00	0,00	40.498.000,00	1.580.000,00	36.675.000,00	0,00	38.255.000,00	(2.243.000,00)	94,46
1.02.03.2.00.03.01.00.15.035	Peningkatan produksi, produktivitas dan mutu produk pertanian tanaman hortikultura dan perkebunan	73.850.000,00	1.735.526.000,00	0,00	1.809.376.000,00	57.990.000,00	1.562.197.100,00	0,00	1.620.187.100,00	(189.188.900,00)	89,54



Kode	Uraian Urusan, Organisasi, Program dan Kegiatan	Anggaran Setelah Perubahan				Realisasi				Bertambah/ (Berkurang)	
		Jenis Belanja			Jumlah	Jenis Belanja			Jumlah	(Rp)	%
		Pegawai	Barang dan Jasa	Modal		Pegawai	Barang dan Jasa	Modal			
1	2	3	4	5	6=3+4+5	7	8	9	10=7+8+9	11=10-6	12
1.02.03.2.00.03.01.00.15.036	Pemantauan, pengawasan peredaran penggunaan pupuk dan pestisida	44.782.000,00	55.218.000,00	0,00	100.000.000,00	32.963.000,00	50.950.300,00	0,00	83.913.300,00	(16.086.700,00)	83,91
1.02.03.2.00.03.01.00.15.040	Peningkatan kapasitas kelembagaan ketahanan pangan	92.490.000,00	148.412.500,00	0,00	240.902.500,00	92.490.000,00	113.615.100,00	0,00	206.105.100,00	(34.797.400,00)	85,56
1.02.03.2.00.03.01.00.15.041	Penanganan pasca panen dan pengolahan hasil Hortikultura dan Perkebunan	30.520.000,00	375.525.600,00	0,00	406.045.600,00	29.800.000,00	357.030.250,00	0,00	386.830.250,00	(19.215.350,00)	95,27
1.02.03.2.00.03.01.00.15.042	Pengembangan perbenihan/perbibitan Hortikultura dan Perkebunan	8.010.000,00	259.814.700,00	0,00	267.824.700,00	7.500.000,00	254.000.200,00	0,00	261.500.200,00	(6.324.500,00)	97,64
<b>1.02.04</b>	<b>Uraian Pemerintahan Bidang Pertanian</b>	<b>2.283.592.800,00</b>	<b>3.671.373.000,00</b>	<b>1.046.416.000,00</b>	<b>7.001.381.800,00</b>	<b>2.244.537.140,00</b>	<b>3.281.288.679,00</b>	<b>1.015.249.000,00</b>	<b>6.541.074.819,00</b>	<b>(460.306.981,00)</b>	<b>93,43</b>
<b>1.01.03.01</b>	<b>Dinas Pekerjaan Umum, Perumahan dan Kawasan Permukiman</b>	<b>13.580.000,00</b>	<b>46.550.000,00</b>	<b>263.095.000,00</b>	<b>323.225.000,00</b>	<b>11.955.000,00</b>	<b>39.523.000,00</b>	<b>260.195.000,00</b>	<b>311.673.000,00</b>	<b>(11.552.000,00)</b>	<b>96,43</b>
1.02.04.1.01.03.01.00.16	Program Penataan penguasaan, pemilikan, penggunaan dan pemanfaatan tanah	13.580.000,00	46.550.000,00	263.095.000,00	323.225.000,00	11.955.000,00	39.523.000,00	260.195.000,00	311.673.000,00	(11.552.000,00)	96,43
1.02.04.1.01.03.01.00.16.027	Penataan kawasan Land Consolidation	13.580.000,00	46.550.000,00	263.095.000,00	323.225.000,00	11.955.000,00	39.523.000,00	260.195.000,00	311.673.000,00	(11.552.000,00)	96,43
<b>1.02.04.01</b>	<b>Dinas Pertanahan dan Tata Ruang</b>	<b>1.581.174.800,00</b>	<b>3.144.116.700,00</b>	<b>783.321.000,00</b>	<b>5.508.612.500,00</b>	<b>1.557.317.640,00</b>	<b>2.810.977.390,00</b>	<b>755.054.000,00</b>	<b>5.123.349.030,00</b>	<b>(385.263.470,00)</b>	<b>93,01</b>
1.02.04.1.02.04.01.00.01	Program Pelayanan Administrasi Perkantoran	69.697.500,00	637.617.000,00	241.400.000,00	948.714.500,00	67.837.500,00	589.816.809,00	237.280.000,00	894.934.309,00	(53.780.191,00)	94,33
1.02.04.1.02.04.01.00.01.007	Penyediaan jasa administrasi keuangan	63.120.000,00	0,00	0,00	63.120.000,00	62.365.000,00	0,00	0,00	62.365.000,00	(755.000,00)	98,80
1.02.04.1.02.04.01.00.01.024	Penyediaan jasa keamanan dan Kebersihan	1.260.000,00	315.012.000,00	0,00	316.272.000,00	1.260.000,00	307.858.000,00	0,00	309.118.000,00	(7.154.000,00)	97,74
1.02.04.1.02.04.01.00.01.025	Penunjang pelayanan administrasi perkantoran	5.317.500,00	322.605.000,00	241.400.000,00	569.322.500,00	4.212.500,00	281.958.809,00	237.280.000,00	523.451.309,00	(45.871.191,00)	91,94
1.02.04.1.02.04.01.00.02	Program peningkatan sarana dan prasarana aparatur	12.750.000,00	622.906.500,00	0,00	635.656.500,00	12.746.000,00	476.726.955,00	0,00	489.472.955,00	(146.183.545,00)	77,00
1.02.04.1.02.04.01.00.02.033	Pemeliharaan rutin/berkala gedung, kendaraan, peralatan, mesin dan meubelair	12.750.000,00	622.906.500,00	0,00	635.656.500,00	12.746.000,00	476.726.955,00	0,00	489.472.955,00	(146.183.545,00)	77,00
1.02.04.1.02.04.01.00.05	Program peningkatan kapasitas sumber daya aparatur	17.442.000,00	36.805.000,00	0,00	54.247.000,00	17.442.000,00	35.769.500,00	0,00	53.211.500,00	(1.035.500,00)	98,09
1.02.04.1.02.04.01.00.05.009	Pengelolaan kepegawaian dan peningkatan kapasitas pegawai	17.442.000,00	36.805.000,00	0,00	54.247.000,00	17.442.000,00	35.769.500,00	0,00	53.211.500,00	(1.035.500,00)	98,09
1.02.04.1.02.04.01.00.06	Program peningkatan pengembangan sistem pelaporan capaian kinerja dan keuangan	154.074.800,00	69.943.600,00	3.000.000,00	227.018.400,00	153.203.600,00	62.087.952,00	3.000.000,00	218.291.552,00	(8.726.848,00)	96,16
1.02.04.1.02.04.01.00.06.001	Penyusunan laporan capaian kinerja dan ikhtisar realisasi kinerja SKPD	65.505.000,00	43.075.000,00	3.000.000,00	111.580.000,00	65.505.000,00	35.463.500,00	3.000.000,00	103.968.500,00	(7.611.500,00)	93,18
1.02.04.1.02.04.01.00.06.005	Penyusunan perencanaan kerja SKPD	70.029.800,00	16.198.600,00	0,00	86.228.400,00	69.158.600,00	15.955.452,00	0,00	85.114.052,00	(1.114.348,00)	98,71
1.02.04.1.02.04.01.00.06.007	Penyusunan profil data	18.540.000,00	10.670.000,00	0,00	29.210.000,00	18.540.000,00	10.669.000,00	0,00	29.209.000,00	(1.000,00)	100,00
1.02.04.1.02.04.01.00.16	Program Penataan penguasaan, pemilikan, penggunaan dan pemanfaatan tanah	824.567.500,00	1.154.607.650,00	123.921.000,00	2.103.096.150,00	810.319.540,00	1.059.722.122,00	101.916.000,00	1.971.957.662,00	(131.138.488,00)	93,76
1.02.04.1.02.04.01.00.16.002	Penyuluhan hukum pertanahan	40.270.000,00	251.160.000,00	0,00	291.430.000,00	40.270.000,00	245.065.000,00	0,00	285.335.000,00	(6.095.000,00)	97,91
1.02.04.1.02.04.01.00.16.006	Monitoring dan evaluasi TKD	122.230.000,00	262.814.500,00	122.721.000,00	507.765.500,00	119.502.840,00	211.245.100,00	100.716.000,00	431.463.940,00	(76.301.560,00)	84,97
1.02.04.1.02.04.01.00.16.007	Monitoring dan evaluasi Tata Guna Tanah	44.205.000,00	136.010.000,00	0,00	180.215.000,00	44.205.000,00	135.725.000,00	0,00	179.930.000,00	(285.000,00)	99,84
1.02.04.1.02.04.01.00.16.008	Monitoring dan evaluasi perizinan pertanahan	34.755.000,00	18.410.000,00	0,00	53.165.000,00	34.755.000,00	17.747.210,00	0,00	52.502.210,00	(662.790,00)	98,75
1.02.04.1.02.04.01.00.16.009	Tertib administrasi pertanahan	115.040.000,00	162.615.850,00	0,00	277.655.850,00	113.152.400,00	151.513.400,00	0,00	264.665.800,00	(12.990.050,00)	95,32
1.02.04.1.02.04.01.00.16.013	Pengendalian, pemanfaatan, penggunaan, penguasaan dan pemulihan tanah (P4T) tanah desa	161.474.800,00	74.740.100,00	0,00	236.214.900,00	159.229.400,00	57.314.584,00	0,00	216.543.984,00	(19.670.916,00)	91,67
1.02.04.1.02.04.01.00.16.015	Ploting peta bidang TKD	56.857.500,00	22.302.600,00	0,00	79.160.100,00	56.857.500,00	20.645.500,00	0,00	77.503.000,00	(1.657.100,00)	97,91
1.02.04.1.02.04.01.00.16.020	Monitoring dan pembinaan perolehan tanah	36.465.000,00	9.096.000,00	0,00	45.561.000,00	36.180.000,00	9.089.500,00	0,00	45.269.500,00	(291.500,00)	99,36
1.02.04.1.02.04.01.00.16.021	Tertib administrasi tanah Sultan Ground	51.660.000,00	123.240.000,00	1.200.000,00	176.100.000,00	51.120.000,00	123.219.500,00	1.200.000,00	175.539.500,00	(560.500,00)	99,68



Kode	Uraian Urusan, Organisasi, Program dan Kegiatan	Anggaran Setelah Perubahan				Realisasi				Bertambah/ (Berkurang)	
		Jenis Belanja			Jumlah	Jenis Belanja			Jumlah	(Rp)	%
		Pegawai	Barang dan Jasa	Modal		Pegawai	Barang dan Jasa	Modal			
1	2	3	4	5	6=3+4+5	7	8	9	10=7+8+9	11=10-6	12
1.02.04.1.02.04.01.00.16.022	Tertib administrasi tanah desa	97.125.200,00	46.750.150,00	0,00	143.875.350,00	92.152.400,00	45.851.428,00	0,00	138.003.828,00	(5.871.522,00)	95,92
1.02.04.1.02.04.01.00.16.023	Pemetaan batas wilayah kecamatan	64.485.000,00	47.468.450,00	0,00	111.953.450,00	62.895.000,00	42.305.900,00	0,00	105.200.900,00	(6.752.550,00)	93,97
1.02.04.1.02.04.01.00.17	Program Penyelesaian konflik-konflik pertanahan	94.488.000,00	78.251.500,00	0,00	172.739.500,00	93.198.000,00	67.055.500,00	0,00	160.253.500,00	(12.486.000,00)	92,77
1.02.04.1.02.04.01.00.17.003	Pengawasan dan penyelesaian masalah TKD	46.650.000,00	38.420.000,00	0,00	85.070.000,00	45.360.000,00	27.231.500,00	0,00	72.591.500,00	(12.478.500,00)	85,33
1.02.04.1.02.04.01.00.17.004	penyelesaian konflik-konflik pertanahan	47.838.000,00	39.831.500,00	0,00	87.669.500,00	47.838.000,00	39.824.000,00	0,00	87.662.000,00	(7.500,00)	99,99
1.02.04.1.02.04.01.00.18	Program Pengembangan Sistem Informasi Pertanahan	408.155.000,00	543.985.450,00	415.000.000,00	1.367.140.450,00	402.571.000,00	519.798.552,00	412.858.000,00	1.335.227.552,00	(31.912.898,00)	97,67
1.02.04.1.02.04.01.00.18.002	Pemeliharaan sistem informasi	30.450.000,00	60.955.000,00	45.000.000,00	136.405.000,00	30.450.000,00	60.759.000,00	44.968.000,00	136.177.000,00	(228.000,00)	99,83
1.02.04.1.02.04.01.00.18.003	Penyusunan dan updating database pertanahan	148.320.000,00	152.131.450,00	0,00	300.451.450,00	146.970.000,00	142.319.352,00	0,00	289.289.352,00	(11.162.098,00)	96,28
1.02.04.1.02.04.01.00.18.004	Update data peruntukan tanah	40.095.000,00	57.440.000,00	0,00	97.535.000,00	39.870.000,00	57.437.000,00	0,00	97.307.000,00	(228.000,00)	99,77
1.02.04.1.02.04.01.00.18.006	Pengelolaan single base map	127.190.000,00	221.289.000,00	370.000.000,00	718.479.000,00	126.040.000,00	214.023.200,00	367.890.000,00	707.953.200,00	(10.525.800,00)	98,53
1.02.04.1.02.04.01.00.18.008	Penyusunan dan updating peta pertanahan	62.100.000,00	52.170.000,00	0,00	114.270.000,00	59.241.000,00	45.260.000,00	0,00	104.501.000,00	(9.769.000,00)	91,45
<b>1.02.12.01</b>	<b>Dinas Penanaman Modal dan Pelayanan Perizinan Terpadu</b>	<b>587.055.000,00</b>	<b>195.660.000,00</b>	<b>0,00</b>	<b>782.715.000,00</b>	<b>573.481.500,00</b>	<b>149.622.589,00</b>	<b>0,00</b>	<b>723.104.089,00</b>	<b>(59.610.911,00)</b>	<b>92,38</b>
1.02.04.1.02.12.01.00.16	Program Penataan penguasaan, pemilikan, penggunaan dan pemanfaatan tanah	497.110.000,00	137.731.000,00	0,00	634.841.000,00	484.736.500,00	95.934.489,00	0,00	580.670.989,00	(54.170.011,00)	91,47
1.02.04.1.02.12.01.00.16.008	Monitoring dan evaluasi perizinan pertanahan	17.520.000,00	7.025.000,00	0,00	24.545.000,00	15.945.000,00	4.251.500,00	0,00	20.196.500,00	(4.348.500,00)	82,28
1.02.04.1.02.12.01.00.16.017	Pelayanan izin prinsip dan izin lokasi	112.160.000,00	14.675.000,00	0,00	126.835.000,00	110.525.000,00	12.382.600,00	0,00	122.907.600,00	(3.927.400,00)	96,90
1.02.04.1.02.12.01.00.16.029	Pelayanan izin penggunaan pemanfaatan tanah non usaha	159.000.000,00	48.560.000,00	0,00	207.560.000,00	158.775.000,00	26.781.550,00	0,00	185.556.550,00	(22.003.450,00)	89,40
1.02.04.1.02.12.01.00.16.030	Pelayanan izin penggunaan pemanfaatan tanah usaha	186.020.000,00	60.315.000,00	0,00	246.335.000,00	177.081.500,00	46.365.339,00	0,00	223.446.839,00	(22.888.161,00)	90,71
1.02.04.1.02.12.01.00.16.031	Pelayanan ijin usaha peternakan	22.410.000,00	7.156.000,00	0,00	29.566.000,00	22.410.000,00	6.153.500,00	0,00	28.563.500,00	(1.002.500,00)	96,61
1.02.04.1.02.12.01.00.18	Program Pengembangan Sistem Informasi Pertanahan	89.945.000,00	57.929.000,00	0,00	147.874.000,00	88.745.000,00	53.688.100,00	0,00	142.433.100,00	(5.440.900,00)	96,32
1.02.04.1.02.12.01.00.18.002	Pemeliharaan sistem informasi	89.945.000,00	57.929.000,00	0,00	147.874.000,00	88.745.000,00	53.688.100,00	0,00	142.433.100,00	(5.440.900,00)	96,32
<b>2.00.06.01</b>	<b>Dinas Perindustrian dan Perdagangan</b>	<b>43.710.000,00</b>	<b>76.290.000,00</b>	<b>0,00</b>	<b>120.000.000,00</b>	<b>43.710.000,00</b>	<b>73.258.000,00</b>	<b>0,00</b>	<b>116.968.000,00</b>	<b>(3.032.000,00)</b>	<b>97,47</b>
1.02.04.2.00.06.01.00.17	Program Penyelesaian konflik-konflik pertanahan	43.710.000,00	76.290.000,00	0,00	120.000.000,00	43.710.000,00	73.258.000,00	0,00	116.968.000,00	(3.032.000,00)	97,47
1.02.04.2.00.06.01.00.17.002	Pengawasan Pemanfaatan tanah	43.710.000,00	76.290.000,00	0,00	120.000.000,00	43.710.000,00	73.258.000,00	0,00	116.968.000,00	(3.032.000,00)	97,47
<b>3.00.01.02</b>	<b>Kecamatan Gamping</b>	<b>8.400.000,00</b>	<b>17.119.200,00</b>	<b>0,00</b>	<b>25.519.200,00</b>	<b>8.400.000,00</b>	<b>17.119.200,00</b>	<b>0,00</b>	<b>25.519.200,00</b>	<b>0,00</b>	<b>100,00</b>
1.02.04.3.00.01.02.00.16	Program Penataan penguasaan, pemilikan, penggunaan dan pemanfaatan tanah	8.400.000,00	17.119.200,00	0,00	25.519.200,00	8.400.000,00	17.119.200,00	0,00	25.519.200,00	0,00	100,00
1.02.04.3.00.01.02.00.16.007	Monitoring dan evaluasi Tata Guna Tanah	8.400.000,00	17.119.200,00	0,00	25.519.200,00	8.400.000,00	17.119.200,00	0,00	25.519.200,00	0,00	100,00
<b>3.00.01.03</b>	<b>Kecamatan Godean</b>	<b>2.900.000,00</b>	<b>14.100.000,00</b>	<b>0,00</b>	<b>17.000.000,00</b>	<b>2.900.000,00</b>	<b>14.100.000,00</b>	<b>0,00</b>	<b>17.000.000,00</b>	<b>0,00</b>	<b>100,00</b>
1.02.04.3.00.01.03.00.16	Program Penataan penguasaan, pemilikan, penggunaan dan pemanfaatan tanah	2.900.000,00	14.100.000,00	0,00	17.000.000,00	2.900.000,00	14.100.000,00	0,00	17.000.000,00	0,00	100,00
1.02.04.3.00.01.03.00.16.007	Monitoring dan evaluasi Tata Guna Tanah	2.900.000,00	14.100.000,00	0,00	17.000.000,00	2.900.000,00	14.100.000,00	0,00	17.000.000,00	0,00	100,00
<b>3.00.01.04</b>	<b>Kecamatan Moyudan</b>	<b>3.030.000,00</b>	<b>9.290.000,00</b>	<b>0,00</b>	<b>12.320.000,00</b>	<b>3.030.000,00</b>	<b>9.290.000,00</b>	<b>0,00</b>	<b>12.320.000,00</b>	<b>0,00</b>	<b>100,00</b>
1.02.04.3.00.01.04.00.16	Program Penataan penguasaan, pemilikan, penggunaan dan pemanfaatan tanah	3.030.000,00	9.290.000,00	0,00	12.320.000,00	3.030.000,00	9.290.000,00	0,00	12.320.000,00	0,00	100,00
1.02.04.3.00.01.04.00.16.007	Monitoring dan evaluasi Tata Guna Tanah	3.030.000,00	9.290.000,00	0,00	12.320.000,00	3.030.000,00	9.290.000,00	0,00	12.320.000,00	0,00	100,00
<b>3.00.01.05</b>	<b>Kecamatan Minggir</b>	<b>2.090.000,00</b>	<b>4.910.000,00</b>	<b>0,00</b>	<b>7.000.000,00</b>	<b>2.090.000,00</b>	<b>4.910.000,00</b>	<b>0,00</b>	<b>7.000.000,00</b>	<b>0,00</b>	<b>100,00</b>



Kode	Uraian Urusan, Organisasi, Program dan Kegiatan	Anggaran Setelah Perubahan				Realisasi				Bertambah/ (Berkurang)	
		Jenis Belanja			Jumlah	Jenis Belanja			Jumlah	(Rp)	%
		Pegawai	Barang dan Jasa	Modal		Pegawai	Barang dan Jasa	Modal			
1	2	3	4	5	6=3+4+5	7	8	9	10=7+8+9	11=10-6	12
1.02.04.3.00.01.05.00.16	Program Penataan penguasaan, pemilikan, penggunaan dan pemanfaatan tanah	2.090.000,00	4.910.000,00	0,00	7.000.000,00	2.090.000,00	4.910.000,00	0,00	7.000.000,00	0,00	100,00
1.02.04.3.00.01.05.00.16.007	Monitoring dan evaluasi Tata Guna Tanah	2.090.000,00	4.910.000,00	0,00	7.000.000,00	2.090.000,00	4.910.000,00	0,00	7.000.000,00	0,00	100,00
<b>3.00.01.06</b>	<b>Kecamatan Seyegan</b>	<b>1.210.000,00</b>	<b>2.267.200,00</b>	<b>0,00</b>	<b>3.477.200,00</b>	<b>1.210.000,00</b>	<b>2.267.200,00</b>	<b>0,00</b>	<b>3.477.200,00</b>	<b>0,00</b>	<b>100,00</b>
1.02.04.3.00.01.06.00.16	Program Penataan penguasaan, pemilikan, penggunaan dan pemanfaatan tanah	1.210.000,00	2.267.200,00	0,00	3.477.200,00	1.210.000,00	2.267.200,00	0,00	3.477.200,00	0,00	100,00
1.02.04.3.00.01.06.00.16.007	Monitoring dan evaluasi Tata Guna Tanah	1.210.000,00	2.267.200,00	0,00	3.477.200,00	1.210.000,00	2.267.200,00	0,00	3.477.200,00	0,00	100,00
<b>3.00.01.07</b>	<b>Kecamatan Mlati</b>	<b>2.970.000,00</b>	<b>20.242.500,00</b>	<b>0,00</b>	<b>23.212.500,00</b>	<b>2.970.000,00</b>	<b>20.242.500,00</b>	<b>0,00</b>	<b>23.212.500,00</b>	<b>0,00</b>	<b>100,00</b>
1.02.04.3.00.01.07.00.16	Program Penataan penguasaan, pemilikan, penggunaan dan pemanfaatan tanah	2.970.000,00	20.242.500,00	0,00	23.212.500,00	2.970.000,00	20.242.500,00	0,00	23.212.500,00	0,00	100,00
1.02.04.3.00.01.07.00.16.007	Monitoring dan evaluasi Tata Guna Tanah	2.970.000,00	20.242.500,00	0,00	23.212.500,00	2.970.000,00	20.242.500,00	0,00	23.212.500,00	0,00	100,00
<b>3.00.01.08</b>	<b>Kecamatan Depok</b>	<b>3.951.000,00</b>	<b>12.595.000,00</b>	<b>0,00</b>	<b>16.546.000,00</b>	<b>3.951.000,00</b>	<b>12.595.000,00</b>	<b>0,00</b>	<b>16.546.000,00</b>	<b>0,00</b>	<b>100,00</b>
1.02.04.3.00.01.08.00.16	Program Penataan penguasaan, pemilikan, penggunaan dan pemanfaatan tanah	3.951.000,00	12.595.000,00	0,00	16.546.000,00	3.951.000,00	12.595.000,00	0,00	16.546.000,00	0,00	100,00
1.02.04.3.00.01.08.00.16.007	Monitoring dan evaluasi Tata Guna Tanah	3.951.000,00	12.595.000,00	0,00	16.546.000,00	3.951.000,00	12.595.000,00	0,00	16.546.000,00	0,00	100,00
<b>3.00.01.09</b>	<b>Kecamatan Berbah</b>	<b>1.340.000,00</b>	<b>3.473.000,00</b>	<b>0,00</b>	<b>4.813.000,00</b>	<b>1.340.000,00</b>	<b>3.473.000,00</b>	<b>0,00</b>	<b>4.813.000,00</b>	<b>0,00</b>	<b>100,00</b>
1.02.04.3.00.01.09.00.16	Program Penataan penguasaan, pemilikan, penggunaan dan pemanfaatan tanah	1.340.000,00	3.473.000,00	0,00	4.813.000,00	1.340.000,00	3.473.000,00	0,00	4.813.000,00	0,00	100,00
1.02.04.3.00.01.09.00.16.007	Monitoring dan evaluasi Tata Guna Tanah	1.340.000,00	3.473.000,00	0,00	4.813.000,00	1.340.000,00	3.473.000,00	0,00	4.813.000,00	0,00	100,00
<b>3.00.01.10</b>	<b>Kecamatan Prambanan</b>	<b>6.240.000,00</b>	<b>15.415.000,00</b>	<b>0,00</b>	<b>21.655.000,00</b>	<b>6.240.000,00</b>	<b>15.415.000,00</b>	<b>0,00</b>	<b>21.655.000,00</b>	<b>0,00</b>	<b>100,00</b>
1.02.04.3.00.01.10.00.16	Program Penataan penguasaan, pemilikan, penggunaan dan pemanfaatan tanah	6.240.000,00	15.415.000,00	0,00	21.655.000,00	6.240.000,00	15.415.000,00	0,00	21.655.000,00	0,00	100,00
1.02.04.3.00.01.10.00.16.007	Monitoring dan evaluasi Tata Guna Tanah	6.240.000,00	15.415.000,00	0,00	21.655.000,00	6.240.000,00	15.415.000,00	0,00	21.655.000,00	0,00	100,00
<b>3.00.01.11</b>	<b>Kecamatan Kalasan</b>	<b>2.005.000,00</b>	<b>12.615.000,00</b>	<b>0,00</b>	<b>14.620.000,00</b>	<b>2.005.000,00</b>	<b>12.615.000,00</b>	<b>0,00</b>	<b>14.620.000,00</b>	<b>0,00</b>	<b>100,00</b>
1.02.04.3.00.01.11.00.16	Program Penataan penguasaan, pemilikan, penggunaan dan pemanfaatan tanah	2.005.000,00	12.615.000,00	0,00	14.620.000,00	2.005.000,00	12.615.000,00	0,00	14.620.000,00	0,00	100,00
1.02.04.3.00.01.11.00.16.007	Monitoring dan evaluasi Tata Guna Tanah	2.005.000,00	12.615.000,00	0,00	14.620.000,00	2.005.000,00	12.615.000,00	0,00	14.620.000,00	0,00	100,00
<b>3.00.01.12</b>	<b>Kecamatan Ngemplak</b>	<b>5.580.000,00</b>	<b>29.015.000,00</b>	<b>0,00</b>	<b>34.595.000,00</b>	<b>5.580.000,00</b>	<b>29.009.500,00</b>	<b>0,00</b>	<b>34.589.500,00</b>	<b>(5.500,00)</b>	<b>99,98</b>
1.02.04.3.00.01.12.00.16	Program Penataan penguasaan, pemilikan, penggunaan dan pemanfaatan tanah	5.580.000,00	29.015.000,00	0,00	34.595.000,00	5.580.000,00	29.009.500,00	0,00	34.589.500,00	(5.500,00)	99,98
1.02.04.3.00.01.12.00.16.007	Monitoring dan evaluasi Tata Guna Tanah	5.580.000,00	29.015.000,00	0,00	34.595.000,00	5.580.000,00	29.009.500,00	0,00	34.589.500,00	(5.500,00)	99,98
<b>3.00.01.13</b>	<b>Kecamatan Ngaglik</b>	<b>2.005.000,00</b>	<b>8.851.500,00</b>	<b>0,00</b>	<b>10.856.500,00</b>	<b>2.005.000,00</b>	<b>8.851.500,00</b>	<b>0,00</b>	<b>10.856.500,00</b>	<b>0,00</b>	<b>100,00</b>
1.02.04.3.00.01.13.00.16	Program Penataan penguasaan, pemilikan, penggunaan dan pemanfaatan tanah	2.005.000,00	8.851.500,00	0,00	10.856.500,00	2.005.000,00	8.851.500,00	0,00	10.856.500,00	0,00	100,00
1.02.04.3.00.01.13.00.16.007	Monitoring dan evaluasi Tata Guna Tanah	2.005.000,00	8.851.500,00	0,00	10.856.500,00	2.005.000,00	8.851.500,00	0,00	10.856.500,00	0,00	100,00
<b>3.00.01.14</b>	<b>Kecamatan Sleman</b>	<b>4.104.000,00</b>	<b>8.628.400,00</b>	<b>0,00</b>	<b>12.732.400,00</b>	<b>4.104.000,00</b>	<b>8.628.400,00</b>	<b>0,00</b>	<b>12.732.400,00</b>	<b>0,00</b>	<b>100,00</b>
1.02.04.3.00.01.14.00.16	Program Penataan penguasaan, pemilikan, penggunaan dan pemanfaatan tanah	4.104.000,00	8.628.400,00	0,00	12.732.400,00	4.104.000,00	8.628.400,00	0,00	12.732.400,00	0,00	100,00
1.02.04.3.00.01.14.00.16.007	Monitoring dan evaluasi Tata Guna Tanah	4.104.000,00	8.628.400,00	0,00	12.732.400,00	4.104.000,00	8.628.400,00	0,00	12.732.400,00	0,00	100,00
<b>3.00.01.15</b>	<b>Kecamatan Tempel</b>	<b>1.368.000,00</b>	<b>12.632.000,00</b>	<b>0,00</b>	<b>14.000.000,00</b>	<b>1.368.000,00</b>	<b>12.631.400,00</b>	<b>0,00</b>	<b>13.999.400,00</b>	<b>(600,00)</b>	<b>100,00</b>
1.02.04.3.00.01.15.00.16	Program Penataan penguasaan, pemilikan, penggunaan dan pemanfaatan tanah	1.368.000,00	12.632.000,00	0,00	14.000.000,00	1.368.000,00	12.631.400,00	0,00	13.999.400,00	(600,00)	100,00
1.02.04.3.00.01.15.00.16.007	Monitoring dan evaluasi Tata Guna Tanah	1.368.000,00	12.632.000,00	0,00	14.000.000,00	1.368.000,00	12.631.400,00	0,00	13.999.400,00	(600,00)	100,00
<b>3.00.01.16</b>	<b>Kecamatan Turi</b>	<b>2.700.000,00</b>	<b>16.882.500,00</b>	<b>0,00</b>	<b>19.582.500,00</b>	<b>2.700.000,00</b>	<b>16.040.000,00</b>	<b>0,00</b>	<b>18.740.000,00</b>	<b>(842.500,00)</b>	<b>95,70</b>



Kode	Uraian Urusan, Organisasi, Program dan Kegiatan	Anggaran Setelah Perubahan				Realisasi				Bertambah/ (Berkurang)	
		Jenis Belanja			Jumlah	Jenis Belanja			Jumlah	(Rp)	%
		Pegawai	Barang dan Jasa	Modal		Pegawai	Barang dan Jasa	Modal			
1	2	3	4	5	6=3+4+5	7	8	9	10=7+8+9	11=10-6	12
1.02.04.3.00.01.16.00.16	Program Penataan penguasaan, pemilikan, penggunaan dan pemanfaatan tanah	2.700.000,00	16.882.500,00	0,00	19.582.500,00	2.700.000,00	16.040.000,00	0,00	18.740.000,00	(842.500,00)	95,70
1.02.04.3.00.01.16.00.16.007	Monitoring dan evaluasi Tata Guna Tanah	2.700.000,00	16.882.500,00	0,00	19.582.500,00	2.700.000,00	16.040.000,00	0,00	18.740.000,00	(842.500,00)	95,70
<b>3.00.01.17</b>	<b>Kecamatan Pakem</b>	<b>6.150.000,00</b>	<b>12.550.000,00</b>	<b>0,00</b>	<b>18.700.000,00</b>	<b>6.150.000,00</b>	<b>12.550.000,00</b>	<b>0,00</b>	<b>18.700.000,00</b>	<b>0,00</b>	<b>100,00</b>
1.02.04.3.00.01.17.00.16	Program Penataan penguasaan, pemilikan, penggunaan dan pemanfaatan tanah	6.150.000,00	12.550.000,00	0,00	18.700.000,00	6.150.000,00	12.550.000,00	0,00	18.700.000,00	0,00	100,00
1.02.04.3.00.01.17.00.16.007	Monitoring dan evaluasi Tata Guna Tanah	6.150.000,00	12.550.000,00	0,00	18.700.000,00	6.150.000,00	12.550.000,00	0,00	18.700.000,00	0,00	100,00
<b>3.00.01.18</b>	<b>Kecamatan Cangkringan</b>	<b>2.030.000,00</b>	<b>8.170.000,00</b>	<b>0,00</b>	<b>10.200.000,00</b>	<b>2.030.000,00</b>	<b>8.170.000,00</b>	<b>0,00</b>	<b>10.200.000,00</b>	<b>0,00</b>	<b>100,00</b>
1.02.04.3.00.01.18.00.16	Program Penataan penguasaan, pemilikan, penggunaan dan pemanfaatan tanah	2.030.000,00	8.170.000,00	0,00	10.200.000,00	2.030.000,00	8.170.000,00	0,00	10.200.000,00	0,00	100,00
1.02.04.3.00.01.18.00.16.007	Monitoring dan evaluasi Tata Guna Tanah	2.030.000,00	8.170.000,00	0,00	10.200.000,00	2.030.000,00	8.170.000,00	0,00	10.200.000,00	0,00	100,00
<b>1.02.05</b>	<b>Usuran Pemerintahan Bidang Lingkungan Hidup</b>	<b>7.603.115.650,00</b>	<b>19.384.998.531,00</b>	<b>4.699.469.840,00</b>	<b>31.687.584.021,00</b>	<b>7.126.431.050,00</b>	<b>17.505.238.933,97</b>	<b>2.832.537.450,00</b>	<b>27.464.207.433,97</b>	<b>(4.223.376.587,03)</b>	<b>86,67</b>
<b>1.01.02.03</b>	<b>RSUD Prambanan</b>	<b>0,00</b>	<b>0,00</b>	<b>0,00</b>	<b>0,00</b>	<b>0,00</b>	<b>0,00</b>	<b>0,00</b>	<b>0,00</b>	<b>0,00</b>	<b>0,00</b>
1.02.05.1.01.02.03.00.16	Program Pengendalian Pencemaran dan Perusakan Lingkungan Hidup	0,00	0,00	0,00	0,00	0,00	0,00	0,00	0,00	0,00	0,00
1.02.05.1.01.02.03.00.16.032	Penyusunan AMDAL	0,00	0,00	0,00	0,00	0,00	0,00	0,00	0,00	0,00	0,00
<b>1.01.03.01</b>	<b>Dinas Pekerjaan Umum, Perumahan dan Kawasan Permukiman</b>	<b>492.318.500,00</b>	<b>1.393.835.400,00</b>	<b>48.785.000,00</b>	<b>1.934.938.900,00</b>	<b>386.027.500,00</b>	<b>1.287.186.625,00</b>	<b>48.073.000,00</b>	<b>1.721.287.125,00</b>	<b>(213.651.775,00)</b>	<b>88,96</b>
1.02.05.1.01.03.01.00.16	Program Pengendalian Pencemaran dan Perusakan Lingkungan Hidup	133.030.500,00	189.763.000,00	0,00	322.793.500,00	116.983.500,00	185.718.375,00	0,00	302.701.875,00	(20.091.625,00)	93,78
1.02.05.1.01.03.01.00.16.007	Pengkajian dampak lingkungan	7.614.000,00	171.463.000,00	0,00	179.077.000,00	4.035.000,00	169.142.500,00	0,00	173.177.500,00	(5.899.500,00)	96,71
1.02.05.1.01.03.01.00.16.029	Penilaian Kota Sehat/Adipura	125.416.500,00	18.300.000,00	0,00	143.716.500,00	112.948.500,00	16.575.875,00	0,00	129.524.375,00	(14.192.125,00)	90,12
1.02.05.1.01.03.01.00.17	Program Perlindungan dan Konservasi Sumber Daya Alam	359.288.000,00	1.204.072.400,00	48.785.000,00	1.612.145.400,00	269.044.000,00	1.101.468.250,00	48.073.000,00	1.418.585.250,00	(193.560.150,00)	87,99
1.02.05.1.01.03.01.00.17.022	Pengelolaan konsevasi SDA	7.485.000,00	62.125.100,00	0,00	69.610.100,00	7.170.000,00	57.342.000,00	0,00	64.512.000,00	(5.098.100,00)	92,68
1.02.05.1.01.03.01.00.17.025	Konservasi Sumber Daya Air dan Pengendalian Kerusakan Sumber-Sumber Air wilayah Barat	138.089.000,00	275.836.000,00	48.785.000,00	462.710.000,00	102.742.000,00	251.774.750,00	48.073.000,00	402.589.750,00	(60.120.250,00)	87,01
1.02.05.1.01.03.01.00.17.026	Konservasi Sumber Daya Air dan Pengendalian Kerusakan Sumber-Sumber Air wilayah Tengah	110.749.000,00	305.846.300,00	0,00	416.595.300,00	85.657.000,00	269.461.500,00	0,00	355.118.500,00	(61.476.800,00)	85,24
1.02.05.1.01.03.01.00.17.027	Konservasi Sumber Daya Air dan Pengendalian Kerusakan Sumber-Sumber Air wilayah Timur	102.965.000,00	560.265.000,00	0,00	663.230.000,00	73.475.000,00	522.890.000,00	0,00	596.365.000,00	(66.865.000,00)	89,92
<b>1.02.04.01</b>	<b>Dinas Pertanahan dan Tata Ruang</b>	<b>21.570.000,00</b>	<b>101.535.000,00</b>	<b>0,00</b>	<b>123.105.000,00</b>	<b>21.570.000,00</b>	<b>72.279.000,00</b>	<b>0,00</b>	<b>93.849.000,00</b>	<b>(29.256.000,00)</b>	<b>76,23</b>
1.02.05.1.02.04.01.00.16	Program Pengendalian Pencemaran dan Perusakan Lingkungan Hidup	21.570.000,00	101.535.000,00	0,00	123.105.000,00	21.570.000,00	72.279.000,00	0,00	93.849.000,00	(29.256.000,00)	76,23
1.02.05.1.02.04.01.00.16.022	Penyusunan Kajian Lingkungan Hidup Strategis ( KLHS )	21.570.000,00	101.535.000,00	0,00	123.105.000,00	21.570.000,00	72.279.000,00	0,00	93.849.000,00	(29.256.000,00)	76,23
<b>1.02.05.01</b>	<b>Dinas Lingkungan Hidup</b>	<b>6.920.657.150,00</b>	<b>16.983.278.331,00</b>	<b>4.640.709.840,00</b>	<b>28.544.645.321,00</b>	<b>6.551.153.550,00</b>	<b>15.265.210.148,97</b>	<b>2.774.489.450,00</b>	<b>24.590.853.148,97</b>	<b>(3.953.792.172,03)</b>	<b>86,15</b>
1.02.05.1.02.05.01.00.01	Program Pelayanan Administrasi Perkantoran	251.150.000,00	1.164.944.864,00	332.480.600,00	1.748.575.464,00	218.917.600,00	914.295.806,00	251.357.780,00	1.384.571.186,00	(364.004.278,00)	79,18
1.02.05.1.02.05.01.00.01.007	Penyediaan jasa administrasi keuangan	90.720.000,00	0,00	0,00	90.720.000,00	90.720.000,00	0,00	0,00	90.720.000,00	0,00	100,00
1.02.05.1.02.05.01.00.01.024	Penyediaan jasa keamanan dan Kebersihan	55.840.000,00	361.325.200,00	0,00	417.165.200,00	37.782.600,00	340.355.800,00	0,00	378.138.400,00	(39.026.800,00)	90,64
1.02.05.1.02.05.01.00.01.025	Penunjang pelayanan administrasi perkantoran	104.590.000,00	803.619.664,00	332.480.600,00	1.240.690.264,00	90.415.000,00	573.940.006,00	251.357.780,00	915.712.786,00	(324.977.478,00)	73,81
1.02.05.1.02.05.01.00.02	Program peningkatan sarana dan prasarana aparatur	21.500.000,00	2.619.568.150,00	120.000.000,00	2.761.068.150,00	18.750.000,00	2.235.822.661,00	119.500.000,00	2.374.072.661,00	(386.995.489,00)	85,98
1.02.05.1.02.05.01.00.02.033	Pemeliharaan rutin/berkala gedung, kendaraan, peralatan, mesin dan meubelair	21.500.000,00	2.619.568.150,00	120.000.000,00	2.761.068.150,00	18.750.000,00	2.235.822.661,00	119.500.000,00	2.374.072.661,00	(386.995.489,00)	85,98





Kode	Uraian Urusan, Organisasi, Program dan Kegiatan	Anggaran Setelah Perubahan				Realisasi				Bertambah/ (Berkurang)	
		Jenis Belanja			Jumlah	Jenis Belanja			Jumlah	(Rp)	%
		Pegawai	Barang dan Jasa	Modal		Pegawai	Barang dan Jasa	Modal			
1	2	3	4	5	6=3+4+5	7	8	9	10=7+8+9	11=10-6	12
1.02.05.1.02.05.01.00.05	Program peningkatan kapasitas sumber daya aparatur	21.150.000,00	46.402.500,00	0,00	67.552.500,00	21.150.000,00	44.768.500,00	0,00	65.918.500,00	(1.634.000,00)	97,58
1.02.05.1.02.05.01.00.05.009	Pengelolaan kepegawaian dan peningkatan kapasitas pegawai	21.150.000,00	46.402.500,00	0,00	67.552.500,00	21.150.000,00	44.768.500,00	0,00	65.918.500,00	(1.634.000,00)	97,58
1.02.05.1.02.05.01.00.06	Program peningkatan pengembangan sistem pelaporan capaian kinerja dan keuangan	114.465.000,00	61.383.800,00	0,00	175.848.800,00	112.755.000,00	61.331.050,00	0,00	174.086.050,00	(1.762.750,00)	99,00
1.02.05.1.02.05.01.00.06.001	Penyusunan laporan capaian kinerja dan ikhtisar realisasi kinerja SKPD	54.435.000,00	30.326.800,00	0,00	84.761.800,00	53.580.000,00	30.294.800,00	0,00	83.874.800,00	(887.000,00)	98,95
1.02.05.1.02.05.01.00.06.005	Penyusunan perencanaan kerja SKPD	60.030.000,00	31.057.000,00	0,00	91.087.000,00	59.175.000,00	31.036.250,00	0,00	90.211.250,00	(875.750,00)	99,04
1.02.05.1.02.05.01.00.15	Program Pengembangan Kinerja Pengelolaan Persampahan	4.194.798.200,00	8.159.028.985,00	953.000.000,00	13.306.827.185,00	3.961.234.200,00	7.359.799.723,97	780.128.000,00	12.101.161.923,97	(1.205.665.261,03)	90,94
1.02.05.1.02.05.01.00.15.002	Penyediaan prasarana dan sarana pengelolaan persampahan	252.711.000,00	3.147.229.900,00	953.000.000,00	4.352.940.900,00	241.755.000,00	2.949.749.208,09	780.128.000,00	3.971.632.208,09	(381.308.691,91)	91,24
1.02.05.1.02.05.01.00.15.004	Peningkatan operasi dan pemeliharaan prasarana dan sarana persampahan	3.819.774.200,00	3.264.624.890,00	0,00	7.084.399.090,00	3.604.041.200,00	2.795.734.715,88	0,00	6.399.775.915,88	(684.623.174,12)	90,34
1.02.05.1.02.05.01.00.15.008	Kerjasama pengelolaan persampahan	19.290.000,00	25.904.130,00	0,00	45.194.130,00	19.290.000,00	23.111.500,00	0,00	42.401.500,00	(2.792.630,00)	93,82
1.02.05.1.02.05.01.00.15.011	Peningkatan peran serta masyarakat dalam pengelolaan persampahan	56.400.000,00	923.178.000,00	0,00	979.578.000,00	51.430.000,00	835.924.000,00	0,00	887.354.000,00	(92.224.000,00)	90,59
1.02.05.1.02.05.01.00.15.013	Perencanaan pengembangan pengelolaan persampahan	46.623.000,00	798.092.065,00	0,00	844.715.065,00	44.718.000,00	755.280.300,00	0,00	799.998.300,00	(44.716.765,00)	94,71
1.02.05.1.02.05.01.00.16	Program Pengendalian Pencemaran dan Perusakan Lingkungan Hidup	298.405.500,00	1.035.405.175,00	0,00	1.333.810.675,00	295.895.500,00	974.685.700,00	0,00	1.270.581.200,00	(63.229.475,00)	95,26
1.02.05.1.02.05.01.00.16.003	Pemantauan Kualitas Lingkungan	45.968.000,00	215.640.125,00	0,00	261.608.125,00	45.968.000,00	202.026.500,00	0,00	247.994.500,00	(13.613.625,00)	94,80
1.02.05.1.02.05.01.00.16.004	Pengawasan pelaksanaan kebijakan bidang lingkungan hidup	20.007.000,00	18.724.000,00	0,00	38.731.000,00	20.007.000,00	18.419.000,00	0,00	38.426.000,00	(305.000,00)	99,21
1.02.05.1.02.05.01.00.16.007	Pengkajian dampak lingkungan	58.738.500,00	87.261.500,00	0,00	146.000.000,00	58.738.500,00	76.713.600,00	0,00	135.452.100,00	(10.547.900,00)	92,78
1.02.05.1.02.05.01.00.16.009	Peningkatan peringkat kinerja perusahaan (proper)	10.773.000,00	5.710.000,00	0,00	16.483.000,00	10.773.000,00	5.380.000,00	0,00	16.153.000,00	(330.000,00)	98,00
1.02.05.1.02.05.01.00.16.014	Peningkatan peran serta masyarakat dalam pengendalian lingkungan hidup	29.340.000,00	260.109.600,00	0,00	289.449.600,00	26.830.000,00	248.824.000,00	0,00	275.654.000,00	(13.795.600,00)	95,23
1.02.05.1.02.05.01.00.16.018	Pelayanan perijinan bidang lingkungan hidup	14.364.000,00	25.938.000,00	0,00	40.302.000,00	14.364.000,00	13.923.500,00	0,00	28.287.500,00	(12.014.500,00)	70,19
1.02.05.1.02.05.01.00.16.026	Penyelesaian permasalahan lingkungan hidup	25.137.000,00	31.140.000,00	0,00	56.277.000,00	25.137.000,00	25.054.500,00	0,00	50.191.500,00	(6.085.500,00)	89,19
1.02.05.1.02.05.01.00.16.029	Penilaian Kota Sehat/Adipura	46.477.000,00	106.114.400,00	0,00	152.591.400,00	46.477.000,00	105.504.900,00	0,00	151.981.900,00	(609.500,00)	99,60
1.02.05.1.02.05.01.00.16.031	Pengelolaan prokasi/superkasi	17.550.000,00	115.518.550,00	0,00	133.068.550,00	17.550.000,00	114.045.500,00	0,00	131.595.500,00	(1.473.050,00)	98,89
1.02.05.1.02.05.01.00.16.032	Penyusunan AMDAL	30.051.000,00	169.249.000,00	0,00	199.300.000,00	30.051.000,00	164.794.200,00	0,00	194.845.200,00	(4.454.800,00)	97,76
1.02.05.1.02.05.01.00.17	Program Perlindungan dan Konservasi Sumber Daya Alam	193.466.000,00	1.129.893.576,00	252.445.000,00	1.575.804.576,00	187.794.800,00	1.054.153.900,00	248.063.000,00	1.490.011.700,00	(85.792.876,00)	94,56
1.02.05.1.02.05.01.00.17.001	Konservasi Sumber Daya Air dan Pengendalian Kerusakan Sumber-sumber air	48.090.500,00	314.366.300,00	252.445.000,00	614.901.800,00	42.420.500,00	294.177.000,00	248.063.000,00	584.660.500,00	(30.241.300,00)	95,08
1.02.05.1.02.05.01.00.17.005	Pengendalian Dampak Perubahan Iklim	33.669.000,00	161.776.800,00	0,00	195.445.800,00	33.669.000,00	155.569.600,00	0,00	189.238.600,00	(6.207.200,00)	96,82
1.02.05.1.02.05.01.00.17.014	Peningkatan peran serta masyarakat dalam perlindungan dan konservasi SDA	24.345.000,00	109.094.376,00	0,00	133.439.376,00	24.345.000,00	107.693.000,00	0,00	132.038.000,00	(1.401.376,00)	98,95
1.02.05.1.02.05.01.00.17.021	Pembinaan Program Kampung Hijau	21.660.000,00	170.380.800,00	0,00	192.040.800,00	21.660.000,00	168.873.800,00	0,00	190.533.800,00	(1.507.000,00)	99,22
1.02.05.1.02.05.01.00.17.022	Pengelolaan konsevasi SDA	65.701.500,00	374.275.300,00	0,00	439.976.800,00	65.700.300,00	327.840.500,00	0,00	393.540.800,00	(46.436.000,00)	89,45
1.02.05.1.02.05.01.00.19	Program Peningkatan Kualitas dan Akses Informasi Sumber Daya Alam dan Lingkungan Hidup	48.748.800,00	204.883.280,00	0,00	253.632.080,00	48.748.800,00	198.084.200,00	0,00	246.833.000,00	(6.799.080,00)	97,32



Kode	Uraian Urusan, Organisasi, Program dan Kegiatan	Anggaran Setelah Perubahan				Realisasi				Bertambah/ (Berkurang)	
		Jenis Belanja			Jumlah	Jenis Belanja			Jumlah	(Rp)	%
		Pegawai	Barang dan Jasa	Modal		Pegawai	Barang dan Jasa	Modal			
1	2	3	4	5	6=3+4+5	7	8	9	10=7+8+9	11=10-6	12
1.02.05.1.02.05.01.00.19.001	Peningkatan edukasi dan komunikasi masyarakat di bidang lingkungan	22.585.800,00	189.528.280,00	0,00	212.114.080,00	22.585.800,00	183.407.200,00	0,00	205.993.000,00	(6.121.080,00)	97,11
1.02.05.1.02.05.01.00.19.002	Pengembangan data dan informasi lingkungan	26.163.000,00	15.355.000,00	0,00	41.518.000,00	26.163.000,00	14.677.000,00	0,00	40.840.000,00	(678.000,00)	98,37
1.02.05.1.02.05.01.00.20	Program Peningkatan Pengendalian Polusi	7.524.000,00	90.844.875,00	0,00	98.368.875,00	7.524.000,00	90.687.000,00	0,00	98.211.000,00	(157.875,00)	99,84
1.02.05.1.02.05.01.00.20.001	Pengujian emisi kendaraan bermotor	7.524.000,00	90.844.875,00	0,00	98.368.875,00	7.524.000,00	90.687.000,00	0,00	98.211.000,00	(157.875,00)	99,84
1.02.05.1.02.05.01.00.24	Program Pengelolaan ruang terbuka hijau (RTH)	1.769.449.650,00	2.470.923.126,00	2.982.784.240,00	7.223.157.016,00	1.678.383.650,00	2.331.581.608,00	1.375.440.670,00	5.385.405.928,00	(1.837.751.088,00)	74,56
1.02.05.1.02.05.01.00.24.005	Penataan RTH	64.417.650,00	332.208.000,00	2.982.784.240,00	3.379.409.890,00	64.417.650,00	317.459.175,00	1.375.440.670,00	1.757.317.495,00	(1.622.092.395,00)	52,00
1.02.05.1.02.05.01.00.24.006	Pemeliharaan RTH	1.672.905.000,00	1.990.952.076,00	0,00	3.663.857.076,00	1.581.840.000,00	1.874.405.433,00	0,00	3.456.245.433,00	(207.611.643,00)	94,33
1.02.05.1.02.05.01.00.24.008	Pengawasan dan pengendalian RTH	23.037.000,00	42.318.800,00	0,00	65.355.800,00	23.037.000,00	38.222.800,00	0,00	61.259.800,00	(4.096.000,00)	93,73
1.02.05.1.02.05.01.00.24.009	Peningkatan peran serta masyarakat dalam pengelolaan RTH	9.090.000,00	105.444.250,00	0,00	114.534.250,00	9.089.000,00	101.494.200,00	0,00	110.583.200,00	(3.951.050,00)	96,55
<b>2.00.03.01</b>	<b>Dinas Pertanian, Pangan dan Perikanan</b>	<b>42.125.000,00</b>	<b>335.498.000,00</b>	<b>0,00</b>	<b>377.623.000,00</b>	<b>41.915.000,00</b>	<b>322.730.000,00</b>	<b>0,00</b>	<b>364.645.000,00</b>	<b>(12.978.000,00)</b>	<b>96,56</b>
1.02.05.2.00.03.01.00.17	Program Perlindungan dan Konservasi Sumber Daya Alam	42.125.000,00	335.498.000,00	0,00	377.623.000,00	41.915.000,00	322.730.000,00	0,00	364.645.000,00	(12.978.000,00)	96,56
1.02.05.2.00.03.01.00.17.022	Pengelolaan konsevasi SDA	42.125.000,00	335.498.000,00	0,00	377.623.000,00	41.915.000,00	322.730.000,00	0,00	364.645.000,00	(12.978.000,00)	96,56
<b>2.00.06.01</b>	<b>Dinas Perindustrian dan Perdagangan</b>	<b>95.940.000,00</b>	<b>459.330.800,00</b>	<b>9.975.000,00</b>	<b>565.245.800,00</b>	<b>95.940.000,00</b>	<b>449.309.800,00</b>	<b>9.975.000,00</b>	<b>555.224.800,00</b>	<b>(10.021.000,00)</b>	<b>98,23</b>
1.02.05.2.00.06.01.00.15	Program Pengembangan Kinerja Pengelolaan Persampahan	85.950.000,00	321.134.800,00	9.975.000,00	417.059.800,00	85.950.000,00	316.758.800,00	9.975.000,00	412.683.800,00	(4.376.000,00)	98,95
1.02.05.2.00.06.01.00.15.004	Peningkatan operasi dan pemeliharaan prasarana dan sarana persampahan	31.750.000,00	207.570.400,00	0,00	239.320.400,00	31.750.000,00	206.852.900,00	0,00	238.602.900,00	(717.500,00)	99,70
1.02.05.2.00.06.01.00.15.011	Peningkatan peran serta masyarakat dalam pengelolaan persampahan	54.200.000,00	113.564.400,00	9.975.000,00	177.739.400,00	54.200.000,00	109.905.900,00	9.975.000,00	174.080.900,00	(3.658.500,00)	97,94
1.02.05.2.00.06.01.00.16	Program Pengendalian Pencemaran dan Perusakan Lingkungan Hidup	9.990.000,00	138.196.000,00	0,00	148.186.000,00	9.990.000,00	132.551.000,00	0,00	142.541.000,00	(5.645.000,00)	96,19
1.02.05.2.00.06.01.00.16.003	Pemantauan Kualitas Lingkungan	1.440.000,00	15.790.000,00	0,00	17.230.000,00	1.440.000,00	15.141.000,00	0,00	16.581.000,00	(649.000,00)	96,23
1.02.05.2.00.06.01.00.16.011	Pengembangan produksi ramah lingkungan	8.550.000,00	122.406.000,00	0,00	130.956.000,00	8.550.000,00	117.410.000,00	0,00	125.960.000,00	(4.996.000,00)	96,18
<b>3.00.04.01</b>	<b>Badan Perencanaan Pembangunan Daerah</b>	<b>30.505.000,00</b>	<b>111.521.000,00</b>	<b>0,00</b>	<b>142.026.000,00</b>	<b>29.825.000,00</b>	<b>108.523.360,00</b>	<b>0,00</b>	<b>138.348.360,00</b>	<b>(3.677.640,00)</b>	<b>97,41</b>
1.02.05.3.00.04.01.00.16	Program Pengendalian Pencemaran dan Perusakan Lingkungan Hidup	30.505.000,00	111.521.000,00	0,00	142.026.000,00	29.825.000,00	108.523.360,00	0,00	138.348.360,00	(3.677.640,00)	97,41
1.02.05.3.00.04.01.00.16.028	Penyusunan dan updating data sanitasi	30.505.000,00	111.521.000,00	0,00	142.026.000,00	29.825.000,00	108.523.360,00	0,00	138.348.360,00	(3.677.640,00)	97,41
<b>1.02.06</b>	<b>Urusan Pemerintahan Bidang Administrasi Kependudukan Dan Catatan Sipil</b>	<b>3.521.168.400,00</b>	<b>6.759.564.357,00</b>	<b>924.100.000,00</b>	<b>11.204.832.757,00</b>	<b>3.461.373.200,00</b>	<b>6.296.973.763,00</b>	<b>817.228.800,00</b>	<b>10.575.575.763,00</b>	<b>(629.256.994,00)</b>	<b>94,38</b>
<b>1.02.06.01</b>	<b>Dinas Kependudukan dan Pencatatan Sipil</b>	<b>2.237.451.500,00</b>	<b>5.902.185.257,00</b>	<b>924.100.000,00</b>	<b>9.063.736.757,00</b>	<b>2.193.419.500,00</b>	<b>5.455.048.934,00</b>	<b>817.228.800,00</b>	<b>8.465.697.234,00</b>	<b>(598.039.523,00)</b>	<b>93,40</b>
1.02.06.1.02.06.01.00.01	Program Pelayanan Administrasi Perkantoran	145.397.000,00	4.014.786.657,00	0,00	4.160.183.657,00	126.763.000,00	3.689.852.291,00	0,00	3.816.615.291,00	(343.568.366,00)	91,74
1.02.06.1.02.06.01.00.01.007	Penyediaan jasa administrasi keuangan	59.100.000,00	0,00	0,00	59.100.000,00	48.255.000,00	0,00	0,00	48.255.000,00	(10.845.000,00)	81,65
1.02.06.1.02.06.01.00.01.024	Penyediaan jasa keamanan dan Kebersihan	60.942.000,00	167.542.700,00	0,00	228.484.700,00	60.942.000,00	163.091.860,00	0,00	224.033.860,00	(4.450.840,00)	98,05
1.02.06.1.02.06.01.00.01.025	Penunjang pelayanan administrasi perkantoran	25.355.000,00	3.847.243.957,00	0,00	3.872.598.957,00	17.566.000,00	3.526.760.431,00	0,00	3.544.326.431,00	(328.272.526,00)	91,52
1.02.06.1.02.06.01.00.02	Program peningkatan sarana dan prasarana aparatur	6.634.500,00	555.255.000,00	683.000.000,00	1.244.889.500,00	5.434.000,00	495.054.188,00	596.392.800,00	1.096.880.988,00	(148.008.512,00)	88,11
1.02.06.1.02.06.01.00.02.032	Pengadaan perlengkapan kerja dan pelengkapannya	6.634.500,00	0,00	683.000.000,00	689.634.500,00	5.434.000,00	0,00	596.392.800,00	601.826.800,00	(87.807.700,00)	87,27
1.02.06.1.02.06.01.00.02.033	Pemeliharaan rutin/berkala gedung, kendaraan, peralatan, mesin dan meubelair	0,00	555.255.000,00	0,00	555.255.000,00	0,00	495.054.188,00	0,00	495.054.188,00	(60.200.812,00)	89,16
1.02.06.1.02.06.01.00.05	Program peningkatan kapasitas sumber daya aparatur	20.700.000,00	10.154.500,00	0,00	30.854.500,00	20.700.000,00	9.554.500,00	0,00	30.254.500,00	(600.000,00)	98,06



Kode	Uraian Urusan, Organisasi, Program dan Kegiatan	Anggaran Setelah Perubahan				Realisasi				Bertambah/ (Berkurang)	
		Jenis Belanja			Jumlah	Jenis Belanja			Jumlah	(Rp)	%
		Pegawai	Barang dan Jasa	Modal		Pegawai	Barang dan Jasa	Modal			
1	2	3	4	5	6=3+4+5	7	8	9	10=7+8+9	11=10-6	12
1.02.06.1.02.06.01.00.05.009	Pengelolaan kepegawaian dan peningkatan kapasitas pegawai	20.700.000,00	10.154.500,00	0,00	30.854.500,00	20.700.000,00	9.554.500,00	0,00	30.254.500,00	(600.000,00)	98,06
1.02.06.1.02.06.01.00.06	Program peningkatan pengembangan sistem pelaporan capaian kinerja dan keuangan	80.565.000,00	20.885.000,00	0,00	101.450.000,00	80.025.000,00	20.885.000,00	0,00	100.910.000,00	(540.000,00)	99,47
1.02.06.1.02.06.01.00.06.001	Penyusunan laporan capaian kinerja dan ikhtisar realisasi kinerja SKPD	43.605.000,00	12.625.000,00	0,00	56.230.000,00	43.065.000,00	12.625.000,00	0,00	55.690.000,00	(540.000,00)	99,04
1.02.06.1.02.06.01.00.06.005	Penyusunan perencanaan kerja SKPD	36.960.000,00	8.260.000,00	0,00	45.220.000,00	36.960.000,00	8.260.000,00	0,00	45.220.000,00	0,00	100,00
1.02.06.1.02.06.01.00.15	Program Penataan Administrasi Kependudukan	1.984.155.000,00	1.301.104.100,00	241.100.000,00	3.526.359.100,00	1.960.497.500,00	1.239.702.955,00	220.836.000,00	3.421.036.455,00	(105.322.645,00)	97,01
1.02.06.1.02.06.01.00.15.001	Pembangunan dan Pengoperasian SIAK secara terpadu	118.640.000,00	318.428.600,00	0,00	437.068.600,00	117.785.000,00	303.904.960,00	0,00	421.689.960,00	(15.378.640,00)	96,48
1.02.06.1.02.06.01.00.15.006	Pengolahan dalam penyusunan laporan informasi kependudukan	74.645.000,00	140.473.950,00	0,00	215.118.950,00	74.645.000,00	137.454.580,00	0,00	212.099.580,00	(3.019.370,00)	98,60
1.02.06.1.02.06.01.00.15.007	Penyediaan informasi yang dapat diakses masyarakat	16.065.000,00	60.055.000,00	0,00	76.120.000,00	16.065.000,00	59.655.000,00	0,00	75.720.000,00	(400.000,00)	99,47
1.02.06.1.02.06.01.00.15.009	Pengembangan data base kependudukan	158.863.000,00	163.326.000,00	0,00	322.189.000,00	157.736.000,00	163.314.280,00	0,00	321.050.280,00	(1.138.720,00)	99,65
1.02.06.1.02.06.01.00.15.011	Peningkatan kapasitas aparat kependudukan dan catatan sipil	70.365.000,00	104.462.000,00	0,00	174.827.000,00	69.000.000,00	93.032.400,00	0,00	162.032.400,00	(12.794.600,00)	92,68
1.02.06.1.02.06.01.00.15.013	Peningkatan kapasitas kelembagaan kependudukan	120.748.000,00	79.151.800,00	0,00	199.899.800,00	120.748.000,00	77.122.100,00	0,00	197.870.100,00	(2.029.700,00)	98,98
1.02.06.1.02.06.01.00.15.023	pelayanan publik bidang Catatan sipil	342.689.000,00	141.319.400,00	6.000.000,00	490.008.400,00	341.138.000,00	125.386.185,00	5.848.000,00	472.372.185,00	(17.636.215,00)	96,40
1.02.06.1.02.06.01.00.15.027	Pelayanan Kartu Tanda Penduduk, Kartu Keluarga bagi warga miskin	73.260.000,00	27.023.000,00	0,00	100.283.000,00	72.975.000,00	26.423.000,00	0,00	99.398.000,00	(885.000,00)	99,12
1.02.06.1.02.06.01.00.15.028	Pelayanan Akte catatan sipil bagi keluarga miskin	162.680.000,00	76.528.000,00	39.500.000,00	278.708.000,00	162.680.000,00	72.013.000,00	30.880.000,00	265.573.000,00	(13.135.000,00)	95,29
1.02.06.1.02.06.01.00.15.030	Peningkatan pelayanan identitas penduduk	591.935.000,00	132.255.350,00	195.600.000,00	919.790.350,00	576.598.500,00	126.845.250,00	184.108.000,00	887.551.750,00	(32.238.600,00)	96,50
1.02.06.1.02.06.01.00.15.031	Peningkatan Pelayanan Pindah Datang dan Pendataan Penduduk	218.925.000,00	24.378.000,00	0,00	243.303.000,00	215.787.000,00	22.849.200,00	0,00	238.636.200,00	(4.666.800,00)	98,08
1.02.06.1.02.06.01.00.15.032	Inovasi dan Kerjasama Bidang Pelayanan Adminduk	35.340.000,00	33.703.000,00	0,00	69.043.000,00	35.340.000,00	31.703.000,00	0,00	67.043.000,00	(2.000.000,00)	97,10
<b>3.00.01.02</b>	<b>Kecamatan Gamping</b>	<b>95.243.300,00</b>	<b>46.475.200,00</b>	<b>0,00</b>	<b>141.718.500,00</b>	<b>95.243.300,00</b>	<b>46.090.000,00</b>	<b>0,00</b>	<b>141.333.300,00</b>	<b>(385.200,00)</b>	<b>99,73</b>
1.02.06.3.00.01.02.00.15	Program Penataan Administrasi Kependudukan	95.243.300,00	46.475.200,00	0,00	141.718.500,00	95.243.300,00	46.090.000,00	0,00	141.333.300,00	(385.200,00)	99,73
1.02.06.3.00.01.02.00.15.029	Pelaksanaan Kebijakan Kependudukan	95.243.300,00	46.475.200,00	0,00	141.718.500,00	95.243.300,00	46.090.000,00	0,00	141.333.300,00	(385.200,00)	99,73
<b>3.00.01.03</b>	<b>Kecamatan Godean</b>	<b>84.090.000,00</b>	<b>35.167.400,00</b>	<b>0,00</b>	<b>119.257.400,00</b>	<b>83.770.000,00</b>	<b>34.207.400,00</b>	<b>0,00</b>	<b>117.977.400,00</b>	<b>(1.280.000,00)</b>	<b>98,93</b>
1.02.06.3.00.01.03.00.15	Program Penataan Administrasi Kependudukan	84.090.000,00	35.167.400,00	0,00	119.257.400,00	83.770.000,00	34.207.400,00	0,00	117.977.400,00	(1.280.000,00)	98,93
1.02.06.3.00.01.03.00.15.029	Pelaksanaan Kebijakan Kependudukan	84.090.000,00	35.167.400,00	0,00	119.257.400,00	83.770.000,00	34.207.400,00	0,00	117.977.400,00	(1.280.000,00)	98,93
<b>3.00.01.04</b>	<b>Kecamatan Moyudan</b>	<b>70.320.000,00</b>	<b>36.460.000,00</b>	<b>0,00</b>	<b>106.780.000,00</b>	<b>69.722.000,00</b>	<b>36.460.000,00</b>	<b>0,00</b>	<b>106.182.000,00</b>	<b>(598.000,00)</b>	<b>99,44</b>
1.02.06.3.00.01.04.00.15	Program Penataan Administrasi Kependudukan	70.320.000,00	36.460.000,00	0,00	106.780.000,00	69.722.000,00	36.460.000,00	0,00	106.182.000,00	(598.000,00)	99,44
1.02.06.3.00.01.04.00.15.029	Pelaksanaan Kebijakan Kependudukan	70.320.000,00	36.460.000,00	0,00	106.780.000,00	69.722.000,00	36.460.000,00	0,00	106.182.000,00	(598.000,00)	99,44
<b>3.00.01.05</b>	<b>Kecamatan Minggir</b>	<b>65.340.000,00</b>	<b>70.660.000,00</b>	<b>0,00</b>	<b>136.000.000,00</b>	<b>65.340.000,00</b>	<b>70.660.000,00</b>	<b>0,00</b>	<b>136.000.000,00</b>	<b>0,00</b>	<b>100,00</b>
1.02.06.3.00.01.05.00.15	Program Penataan Administrasi Kependudukan	65.340.000,00	70.660.000,00	0,00	136.000.000,00	65.340.000,00	70.660.000,00	0,00	136.000.000,00	0,00	100,00
1.02.06.3.00.01.05.00.15.029	Pelaksanaan Kebijakan Kependudukan	65.340.000,00	70.660.000,00	0,00	136.000.000,00	65.340.000,00	70.660.000,00	0,00	136.000.000,00	0,00	100,00
<b>3.00.01.06</b>	<b>Kecamatan Seyegan</b>	<b>90.812.000,00</b>	<b>33.407.900,00</b>	<b>0,00</b>	<b>124.219.900,00</b>	<b>90.812.000,00</b>	<b>32.926.731,00</b>	<b>0,00</b>	<b>123.738.731,00</b>	<b>(481.169,00)</b>	<b>99,61</b>
1.02.06.3.00.01.06.00.15	Program Penataan Administrasi Kependudukan	90.812.000,00	33.407.900,00	0,00	124.219.900,00	90.812.000,00	32.926.731,00	0,00	123.738.731,00	(481.169,00)	99,61
1.02.06.3.00.01.06.00.15.029	Pelaksanaan Kebijakan Kependudukan	90.812.000,00	33.407.900,00	0,00	124.219.900,00	90.812.000,00	32.926.731,00	0,00	123.738.731,00	(481.169,00)	99,61
<b>3.00.01.07</b>	<b>Kecamatan Mlati</b>	<b>88.254.000,00</b>	<b>41.116.000,00</b>	<b>0,00</b>	<b>129.370.000,00</b>	<b>88.254.000,00</b>	<b>41.111.000,00</b>	<b>0,00</b>	<b>129.365.000,00</b>	<b>(5.000,00)</b>	<b>100,00</b>
1.02.06.3.00.01.07.00.15	Program Penataan Administrasi Kependudukan	88.254.000,00	41.116.000,00	0,00	129.370.000,00	88.254.000,00	41.111.000,00	0,00	129.365.000,00	(5.000,00)	100,00



Kode	Uraian Urusan, Organisasi, Program dan Kegiatan	Anggaran Setelah Perubahan				Realisasi				Bertambah/ (Berkurang)	
		Jenis Belanja			Jumlah	Jenis Belanja			Jumlah	(Rp)	%
		Pegawai	Barang dan Jasa	Modal		Pegawai	Barang dan Jasa	Modal			
1	2	3	4	5	6=3+4+5	7	8	9	10=7+8+9	11=10-6	12
1.02.06.3.00.01.07.00.15.029	Pelaksanaan Kebijakan Kependudukan	88.254.000,00	41.116.000,00	0,00	129.370.000,00	88.254.000,00	41.111.000,00	0,00	129.365.000,00	(5.000,00)	100,00
<b>3.00.01.08</b>	<b>Kecamatan Depok</b>	<b>99.672.000,00</b>	<b>40.841.000,00</b>	<b>0,00</b>	<b>140.513.000,00</b>	<b>97.352.000,00</b>	<b>39.776.800,00</b>	<b>0,00</b>	<b>137.128.800,00</b>	<b>(3.384.200,00)</b>	<b>97,59</b>
1.02.06.3.00.01.08.00.15	Program Penataan Administrasi Kependudukan	99.672.000,00	40.841.000,00	0,00	140.513.000,00	97.352.000,00	39.776.800,00	0,00	137.128.800,00	(3.384.200,00)	97,59
1.02.06.3.00.01.08.00.15.029	Pelaksanaan Kebijakan Kependudukan	99.672.000,00	40.841.000,00	0,00	140.513.000,00	97.352.000,00	39.776.800,00	0,00	137.128.800,00	(3.384.200,00)	97,59
<b>3.00.01.09</b>	<b>Kecamatan Berbah</b>	<b>48.480.000,00</b>	<b>48.800.000,00</b>	<b>0,00</b>	<b>97.280.000,00</b>	<b>48.480.000,00</b>	<b>48.800.000,00</b>	<b>0,00</b>	<b>97.280.000,00</b>	<b>0,00</b>	<b>100,00</b>
1.02.06.3.00.01.09.00.15	Program Penataan Administrasi Kependudukan	48.480.000,00	48.800.000,00	0,00	97.280.000,00	48.480.000,00	48.800.000,00	0,00	97.280.000,00	0,00	100,00
1.02.06.3.00.01.09.00.15.029	Pelaksanaan Kebijakan Kependudukan	48.480.000,00	48.800.000,00	0,00	97.280.000,00	48.480.000,00	48.800.000,00	0,00	97.280.000,00	0,00	100,00
<b>3.00.01.10</b>	<b>Kecamatan Prambanan</b>	<b>91.931.600,00</b>	<b>82.344.400,00</b>	<b>0,00</b>	<b>174.276.000,00</b>	<b>88.951.400,00</b>	<b>82.248.698,00</b>	<b>0,00</b>	<b>171.200.098,00</b>	<b>(3.075.902,00)</b>	<b>98,24</b>
1.02.06.3.00.01.10.00.15	Program Penataan Administrasi Kependudukan	91.931.600,00	82.344.400,00	0,00	174.276.000,00	88.951.400,00	82.248.698,00	0,00	171.200.098,00	(3.075.902,00)	98,24
1.02.06.3.00.01.10.00.15.029	Pelaksanaan Kebijakan Kependudukan	91.931.600,00	82.344.400,00	0,00	174.276.000,00	88.951.400,00	82.248.698,00	0,00	171.200.098,00	(3.075.902,00)	98,24
<b>3.00.01.11</b>	<b>Kecamatan Kalasan</b>	<b>71.130.000,00</b>	<b>54.280.200,00</b>	<b>0,00</b>	<b>125.410.200,00</b>	<b>69.370.000,00</b>	<b>54.280.200,00</b>	<b>0,00</b>	<b>123.650.200,00</b>	<b>(1.760.000,00)</b>	<b>98,60</b>
1.02.06.3.00.01.11.00.15	Program Penataan Administrasi Kependudukan	71.130.000,00	54.280.200,00	0,00	125.410.200,00	69.370.000,00	54.280.200,00	0,00	123.650.200,00	(1.760.000,00)	98,60
1.02.06.3.00.01.11.00.15.029	Pelaksanaan Kebijakan Kependudukan	71.130.000,00	54.280.200,00	0,00	125.410.200,00	69.370.000,00	54.280.200,00	0,00	123.650.200,00	(1.760.000,00)	98,60
<b>3.00.01.12</b>	<b>Kecamatan Ngeplak</b>	<b>71.595.000,00</b>	<b>65.730.000,00</b>	<b>0,00</b>	<b>137.325.000,00</b>	<b>67.890.000,00</b>	<b>59.480.000,00</b>	<b>0,00</b>	<b>127.370.000,00</b>	<b>(9.955.000,00)</b>	<b>92,75</b>
1.02.06.3.00.01.12.00.15	Program Penataan Administrasi Kependudukan	71.595.000,00	65.730.000,00	0,00	137.325.000,00	67.890.000,00	59.480.000,00	0,00	127.370.000,00	(9.955.000,00)	92,75
1.02.06.3.00.01.12.00.15.029	Pelaksanaan Kebijakan Kependudukan	71.595.000,00	65.730.000,00	0,00	137.325.000,00	67.890.000,00	59.480.000,00	0,00	127.370.000,00	(9.955.000,00)	92,75
<b>3.00.01.13</b>	<b>Kecamatan Ngaglik</b>	<b>72.630.000,00</b>	<b>70.268.000,00</b>	<b>0,00</b>	<b>142.898.000,00</b>	<b>72.630.000,00</b>	<b>70.243.000,00</b>	<b>0,00</b>	<b>142.873.000,00</b>	<b>(25.000,00)</b>	<b>99,98</b>
1.02.06.3.00.01.13.00.15	Program Penataan Administrasi Kependudukan	72.630.000,00	70.268.000,00	0,00	142.898.000,00	72.630.000,00	70.243.000,00	0,00	142.873.000,00	(25.000,00)	99,98
1.02.06.3.00.01.13.00.15.029	Pelaksanaan Kebijakan Kependudukan	72.630.000,00	70.268.000,00	0,00	142.898.000,00	72.630.000,00	70.243.000,00	0,00	142.873.000,00	(25.000,00)	99,98
<b>3.00.01.14</b>	<b>Kecamatan Sleman</b>	<b>70.439.000,00</b>	<b>70.615.000,00</b>	<b>0,00</b>	<b>141.054.000,00</b>	<b>70.019.000,00</b>	<b>70.615.000,00</b>	<b>0,00</b>	<b>140.634.000,00</b>	<b>(420.000,00)</b>	<b>99,70</b>
1.02.06.3.00.01.14.00.15	Program Penataan Administrasi Kependudukan	70.439.000,00	70.615.000,00	0,00	141.054.000,00	70.019.000,00	70.615.000,00	0,00	140.634.000,00	(420.000,00)	99,70
1.02.06.3.00.01.14.00.15.029	Pelaksanaan Kebijakan Kependudukan	70.439.000,00	70.615.000,00	0,00	141.054.000,00	70.019.000,00	70.615.000,00	0,00	140.634.000,00	(420.000,00)	99,70
<b>3.00.01.15</b>	<b>Kecamatan Tempel</b>	<b>85.320.000,00</b>	<b>68.011.000,00</b>	<b>0,00</b>	<b>153.331.000,00</b>	<b>81.705.000,00</b>	<b>67.823.000,00</b>	<b>0,00</b>	<b>149.528.000,00</b>	<b>(3.803.000,00)</b>	<b>97,52</b>
1.02.06.3.00.01.15.00.15	Program Penataan Administrasi Kependudukan	85.320.000,00	68.011.000,00	0,00	153.331.000,00	81.705.000,00	67.823.000,00	0,00	149.528.000,00	(3.803.000,00)	97,52
1.02.06.3.00.01.15.00.15.029	Pelaksanaan Kebijakan Kependudukan	85.320.000,00	68.011.000,00	0,00	153.331.000,00	81.705.000,00	67.823.000,00	0,00	149.528.000,00	(3.803.000,00)	97,52
<b>3.00.01.16</b>	<b>Kecamatan Turi</b>	<b>54.480.000,00</b>	<b>15.131.000,00</b>	<b>0,00</b>	<b>69.611.000,00</b>	<b>54.435.000,00</b>	<b>15.131.000,00</b>	<b>0,00</b>	<b>69.566.000,00</b>	<b>(45.000,00)</b>	<b>99,94</b>
1.02.06.3.00.01.16.00.15	Program Penataan Administrasi Kependudukan	54.480.000,00	15.131.000,00	0,00	69.611.000,00	54.435.000,00	15.131.000,00	0,00	69.566.000,00	(45.000,00)	99,94
1.02.06.3.00.01.16.00.15.029	Pelaksanaan Kebijakan Kependudukan	54.480.000,00	15.131.000,00	0,00	69.611.000,00	54.435.000,00	15.131.000,00	0,00	69.566.000,00	(45.000,00)	99,94
<b>3.00.01.17</b>	<b>Kecamatan Pakem</b>	<b>60.090.000,00</b>	<b>41.610.000,00</b>	<b>0,00</b>	<b>101.700.000,00</b>	<b>60.090.000,00</b>	<b>35.610.000,00</b>	<b>0,00</b>	<b>95.700.000,00</b>	<b>(6.000.000,00)</b>	<b>94,10</b>
1.02.06.3.00.01.17.00.15	Program Penataan Administrasi Kependudukan	60.090.000,00	41.610.000,00	0,00	101.700.000,00	60.090.000,00	35.610.000,00	0,00	95.700.000,00	(6.000.000,00)	94,10
1.02.06.3.00.01.17.00.15.029	Pelaksanaan Kebijakan Kependudukan	60.090.000,00	41.610.000,00	0,00	101.700.000,00	60.090.000,00	35.610.000,00	0,00	95.700.000,00	(6.000.000,00)	94,10
<b>3.00.01.18</b>	<b>Kecamatan Cangkringan</b>	<b>63.890.000,00</b>	<b>36.462.000,00</b>	<b>0,00</b>	<b>100.352.000,00</b>	<b>63.890.000,00</b>	<b>36.462.000,00</b>	<b>0,00</b>	<b>100.352.000,00</b>	<b>0,00</b>	<b>100,00</b>
1.02.06.3.00.01.18.00.15	Program Penataan Administrasi Kependudukan	63.890.000,00	36.462.000,00	0,00	100.352.000,00	63.890.000,00	36.462.000,00	0,00	100.352.000,00	0,00	100,00
1.02.06.3.00.01.18.00.15.029	Pelaksanaan Kebijakan Kependudukan	63.890.000,00	36.462.000,00	0,00	100.352.000,00	63.890.000,00	36.462.000,00	0,00	100.352.000,00	0,00	100,00
<b>1.02.07</b>	<b>Urusan Pemerintahan Bidang Pemberdayaan Masyarakat Dan Desa</b>	<b>1.771.227.600,00</b>	<b>11.232.759.500,00</b>	<b>246.950.000,00</b>	<b>13.250.937.100,00</b>	<b>1.722.213.000,00</b>	<b>9.961.475.157,43</b>	<b>194.439.000,00</b>	<b>11.878.127.157,43</b>	<b>(1.372.809.942,57)</b>	<b>89,64</b>
<b>1.01.06.01</b>	<b>Dinas Sosial</b>	<b>86.567.000,00</b>	<b>180.396.500,00</b>	<b>0,00</b>	<b>266.963.500,00</b>	<b>84.551.000,00</b>	<b>158.413.683,44</b>	<b>0,00</b>	<b>242.964.683,44</b>	<b>(23.998.816,56)</b>	<b>91,01</b>
1.02.07.1.01.06.01.00.17	Program peningkatan partisipasi masyarakat dalam membangun desa	86.567.000,00	180.396.500,00	0,00	266.963.500,00	84.551.000,00	158.413.683,44	0,00	242.964.683,44	(23.998.816,56)	91,01
1.02.07.1.01.06.01.00.17.030	Penyelenggaraan Koordinasi Penanggulangan Kemiskinan Daerah (TKPKD)	86.567.000,00	180.396.500,00	0,00	266.963.500,00	84.551.000,00	158.413.683,44	0,00	242.964.683,44	(23.998.816,56)	91,01



Kode	Uraian Urusan, Organisasi, Program dan Kegiatan	Anggaran Setelah Perubahan				Realisasi				Bertambah/ (Berkurang)	
		Jenis Belanja			Jumlah	Jenis Belanja			Jumlah	(Rp)	%
		Pegawai	Barang dan Jasa	Modal		Pegawai	Barang dan Jasa	Modal			
1	2	3	4	5	6=3+4+5	7	8	9	10=7+8+9	11=10-6	12
<b>1.02.07.01</b>	<b>Dinas Pemberdayaan Masyarakat dan Desa</b>	<b>710.560.000,00</b>	<b>5.125.982.200,00</b>	<b>246.950.000,00</b>	<b>6.083.492.200,00</b>	<b>676.277.000,00</b>	<b>3.952.016.848,99</b>	<b>194.439.000,00</b>	<b>4.822.732.848,99</b>	<b>(1.260.759.351,01)</b>	<b>79,28</b>
1.02.07.1.02.07.01.00.01	Program Pelayanan Administrasi Perkantoran	80.512.000,00	860.081.000,00	0,00	940.593.000,00	72.764.000,00	768.208.171,99	0,00	840.972.171,99	(99.620.828,01)	89,41
1.02.07.1.02.07.01.00.01.007	Penyediaan jasa administrasi keuangan	54.960.000,00	0,00	0,00	54.960.000,00	49.270.000,00	0,00	0,00	49.270.000,00	(5.690.000,00)	89,65
1.02.07.1.02.07.01.00.01.024	Penyediaan jasa keamanan dan Kebersihan	23.822.000,00	231.206.000,00	0,00	255.028.000,00	21.864.000,00	225.749.364,00	0,00	247.613.364,00	(7.414.636,00)	97,09
1.02.07.1.02.07.01.00.01.025	Penunjang pelayanan administrasi perkantoran	1.730.000,00	628.875.000,00	0,00	630.605.000,00	1.630.000,00	542.458.807,99	0,00	544.088.807,99	(86.516.192,01)	86,28
1.02.07.1.02.07.01.00.02	Program peningkatan sarana dan prasarana aparatur	0,00	495.167.000,00	97.500.000,00	592.667.000,00	0,00	320.293.067,00	96.750.000,00	417.043.067,00	(175.623.933,00)	70,37
1.02.07.1.02.07.01.00.02.033	Pemeliharaan rutin/berkala gedung, kendaraan, peralatan, mesin dan meubelair	0,00	495.167.000,00	97.500.000,00	592.667.000,00	0,00	320.293.067,00	96.750.000,00	417.043.067,00	(175.623.933,00)	70,37
1.02.07.1.02.07.01.00.05	Program peningkatan kapasitas sumber daya aparatur	22.170.000,00	54.215.000,00	0,00	76.385.000,00	22.140.000,00	35.846.200,00	0,00	57.986.200,00	(18.398.800,00)	75,91
1.02.07.1.02.07.01.00.05.009	Pengelolaan kepegawaian dan peningkatan kapasitas pegawai	22.170.000,00	54.215.000,00	0,00	76.385.000,00	22.140.000,00	35.846.200,00	0,00	57.986.200,00	(18.398.800,00)	75,91
1.02.07.1.02.07.01.00.06	Program peningkatan pengembangan sistem pelaporan capaian kinerja dan keuangan	61.967.000,00	40.558.000,00	0,00	102.525.000,00	59.357.000,00	36.071.741,00	0,00	95.428.741,00	(7.096.259,00)	93,08
1.02.07.1.02.07.01.00.06.001	Penyusunan laporan capaian kinerja dan ikhtisar realisasi kinerja SKPD	31.590.000,00	25.910.000,00	0,00	57.500.000,00	31.320.000,00	23.033.500,00	0,00	54.353.500,00	(3.146.500,00)	94,53
1.02.07.1.02.07.01.00.06.005	Penyusunan perencanaan kerja SKPD	30.377.000,00	14.648.000,00	0,00	45.025.000,00	28.037.000,00	13.038.241,00	0,00	41.075.241,00	(3.949.759,00)	91,23
1.02.07.1.02.07.01.00.15	Program Peningkatan Keberdayaan Masyarakat Pedesaan	330.607.000,00	1.340.690.700,00	0,00	1.671.297.700,00	307.327.000,00	1.144.760.669,00	0,00	1.452.087.669,00	(219.210.031,00)	86,88
1.02.07.1.02.07.01.00.15.001	Pemberdayaan Lembaga dan Organisasi Masyarakat Pedesaan	264.487.000,00	784.439.700,00	0,00	1.048.926.700,00	241.492.000,00	658.775.669,00	0,00	900.267.669,00	(148.659.031,00)	85,83
1.02.07.1.02.07.01.00.15.009	Pembinaan dan pencanangan bulan bhakti Gotong-Royong	17.790.000,00	173.155.000,00	0,00	190.945.000,00	17.790.000,00	130.570.000,00	0,00	148.360.000,00	(42.585.000,00)	77,70
1.02.07.1.02.07.01.00.15.021	Pembinaan kelembagaan masyarakat desa	31.650.000,00	202.473.000,00	0,00	234.123.000,00	31.650.000,00	183.560.000,00	0,00	215.210.000,00	(18.913.000,00)	91,92
1.02.07.1.02.07.01.00.15.023	Pembinaan kelompok kerja pos Pelayanan Dasar Terpadu	16.680.000,00	180.623.000,00	0,00	197.303.000,00	16.395.000,00	171.855.000,00	0,00	188.250.000,00	(9.053.000,00)	95,41
1.02.07.1.02.07.01.00.16	Program pengembangan lembaga ekonomi pedesaan	27.720.000,00	90.455.000,00	0,00	118.175.000,00	27.705.000,00	85.922.500,00	0,00	113.627.500,00	(4.547.500,00)	96,15
1.02.07.1.02.07.01.00.16.010	Pengembangan BUMDes	27.720.000,00	90.455.000,00	0,00	118.175.000,00	27.705.000,00	85.922.500,00	0,00	113.627.500,00	(4.547.500,00)	96,15
1.02.07.1.02.07.01.00.17	Program peningkatan partisipasi masyarakat dalam membangun desa	70.270.000,00	311.802.000,00	0,00	382.072.000,00	70.270.000,00	292.730.500,00	0,00	363.000.500,00	(19.071.500,00)	95,01
1.02.07.1.02.07.01.00.17.006	Pemberdayaan Kelembagaan Desa	28.980.000,00	58.532.000,00	0,00	87.512.000,00	28.980.000,00	47.790.500,00	0,00	76.770.500,00	(10.741.500,00)	87,73
1.02.07.1.02.07.01.00.17.021	Pembinaan RT/RW	9.010.000,00	94.920.000,00	0,00	103.930.000,00	9.010.000,00	94.790.000,00	0,00	103.800.000,00	(130.000,00)	99,87
1.02.07.1.02.07.01.00.17.029	Pemberdayaan TMMD dan Kharya Bhakti	32.280.000,00	158.350.000,00	0,00	190.630.000,00	32.280.000,00	150.150.000,00	0,00	182.430.000,00	(8.200.000,00)	95,70
1.02.07.1.02.07.01.00.18	Program peningkatan kapasitas aparatur pemerintah desa	117.314.000,00	1.933.013.500,00	149.450.000,00	2.199.777.500,00	116.714.000,00	1.268.184.000,00	97.689.000,00	1.482.587.000,00	(717.190.500,00)	67,40
1.02.07.1.02.07.01.00.18.002	Pelatihan aparatur pemerintah desa dalam bidang pengelolaan keuangan desa	53.030.000,00	143.593.500,00	47.000.000,00	243.623.500,00	52.430.000,00	130.701.000,00	0,00	183.131.000,00	(60.492.500,00)	75,17
1.02.07.1.02.07.01.00.18.003	Pelatihan aparatur pemerintah desa dalam bidang manajemen pemerintahan desa	35.760.000,00	174.700.500,00	50.000.000,00	260.460.500,00	35.760.000,00	167.988.000,00	47.830.000,00	251.578.000,00	(8.882.500,00)	96,59
1.02.07.1.02.07.01.00.18.005	Pembinaan dan Pengawasan terhadap Kepala dan Perangkat Desa	28.524.000,00	1.614.719.500,00	52.450.000,00	1.695.693.500,00	28.524.000,00	969.495.000,00	49.859.000,00	1.047.878.000,00	(647.815.500,00)	61,80
<b>1.02.11.01</b>	<b>Dinas Koperasi, Usaha Kecil dan Menengah</b>	<b>4.710.000,00</b>	<b>34.220.000,00</b>	<b>0,00</b>	<b>38.930.000,00</b>	<b>4.710.000,00</b>	<b>34.209.500,00</b>	<b>0,00</b>	<b>38.919.500,00</b>	<b>(10.500,00)</b>	<b>99,97</b>
1.02.07.1.02.11.01.00.15	Program Peningkatan Keberdayaan Masyarakat Pedesaan	4.710.000,00	34.220.000,00	0,00	38.930.000,00	4.710.000,00	34.209.500,00	0,00	38.919.500,00	(10.500,00)	99,97
1.02.07.1.02.11.01.00.15.022	Pemberdayaan kelembagaan ekonomi desa	4.710.000,00	34.220.000,00	0,00	38.930.000,00	4.710.000,00	34.209.500,00	0,00	38.919.500,00	(10.500,00)	99,97



Kode	Uraian Urusan, Organisasi, Program dan Kegiatan	Anggaran Setelah Perubahan				Realisasi				Bertambah/ (Berkurang)	
		Jenis Belanja			Jumlah	Jenis Belanja			Jumlah	(Rp)	%
		Pegawai	Barang dan Jasa	Modal		Pegawai	Barang dan Jasa	Modal			
1	2	3	4	5	6=3+4+5	7	8	9	10=7+8+9	11=10-6	12
<b>2.00.03.01</b>	<b>Dinas Pertanian, Pangan dan Perikanan</b>	<b>56.960.000,00</b>	<b>85.052.400,00</b>	<b>0,00</b>	<b>142.012.400,00</b>	<b>51.230.000,00</b>	<b>84.683.900,00</b>	<b>0,00</b>	<b>135.913.900,00</b>	<b>(6.098.500,00)</b>	<b>95,71</b>
1.02.07.2.00.03.01.00.16	Program pengembangan lembaga ekonomi pedesaan	56.960.000,00	85.052.400,00	0,00	142.012.400,00	51.230.000,00	84.683.900,00	0,00	135.913.900,00	(6.098.500,00)	95,71
1.02.07.2.00.03.01.00.16.009	Penguatan modal bagi usaha mikro kecil dan menengah berbasis pertanian	56.960.000,00	85.052.400,00	0,00	142.012.400,00	51.230.000,00	84.683.900,00	0,00	135.913.900,00	(6.098.500,00)	95,71
<b>3.00.01.02</b>	<b>Kecamatan Gamping</b>	<b>46.332.000,00</b>	<b>293.303.500,00</b>	<b>0,00</b>	<b>339.635.500,00</b>	<b>46.332.000,00</b>	<b>284.178.500,00</b>	<b>0,00</b>	<b>330.510.500,00</b>	<b>(9.125.000,00)</b>	<b>97,31</b>
1.02.07.3.00.01.02.00.15	Program Peningkatan Keberdayaan Masyarakat Pedesaan	3.420.000,00	14.043.000,00	0,00	17.463.000,00	3.420.000,00	14.043.000,00	0,00	17.463.000,00	0,00	100,00
1.02.07.3.00.01.02.00.15.001	Pemberdayaan Lembaga dan Organisasi Masyarakat Pedesaan	3.420.000,00	14.043.000,00	0,00	17.463.000,00	3.420.000,00	14.043.000,00	0,00	17.463.000,00	0,00	100,00
1.02.07.3.00.01.02.00.17	Program peningkatan partisipasi masyarakat dalam membangun desa	39.492.000,00	267.740.500,00	0,00	307.232.500,00	39.492.000,00	258.615.500,00	0,00	298.107.500,00	(9.125.000,00)	97,03
1.02.07.3.00.01.02.00.17.023	Pembinaan Pemberdayaan Masyarakat Bidang Fisik	18.905.000,00	44.155.000,00	0,00	63.060.000,00	18.905.000,00	44.080.000,00	0,00	62.985.000,00	(75.000,00)	99,88
1.02.07.3.00.01.02.00.17.024	Pembinaan Pemberdayaan Masyarakat Bidang Sosial	10.102.000,00	120.555.500,00	0,00	130.657.500,00	10.102.000,00	119.680.500,00	0,00	129.782.500,00	(875.000,00)	99,33
1.02.07.3.00.01.02.00.17.025	Pembinaan Pemberdayaan Masyarakat Bidang Ekonomi	10.485.000,00	103.030.000,00	0,00	113.515.000,00	10.485.000,00	94.855.000,00	0,00	105.340.000,00	(8.175.000,00)	92,80
1.02.07.3.00.01.02.00.18	Program peningkatan kapasitas aparatur pemerintah desa	3.420.000,00	11.520.000,00	0,00	14.940.000,00	3.420.000,00	11.520.000,00	0,00	14.940.000,00	0,00	100,00
1.02.07.3.00.01.02.00.18.005	Pembinaan dan Pengawasan terhadap Kepala dan Perangkat Desa	3.420.000,00	11.520.000,00	0,00	14.940.000,00	3.420.000,00	11.520.000,00	0,00	14.940.000,00	0,00	100,00
<b>3.00.01.03</b>	<b>Kecamatan Godean</b>	<b>41.848.000,00</b>	<b>206.012.000,00</b>	<b>0,00</b>	<b>247.860.000,00</b>	<b>41.848.000,00</b>	<b>205.401.000,00</b>	<b>0,00</b>	<b>247.249.000,00</b>	<b>(611.000,00)</b>	<b>99,75</b>
1.02.07.3.00.01.03.00.15	Program Peningkatan Keberdayaan Masyarakat Pedesaan	4.072.000,00	15.928.000,00	0,00	20.000.000,00	4.072.000,00	15.928.000,00	0,00	20.000.000,00	0,00	100,00
1.02.07.3.00.01.03.00.15.001	Pemberdayaan Lembaga dan Organisasi Masyarakat Pedesaan	4.072.000,00	15.928.000,00	0,00	20.000.000,00	4.072.000,00	15.928.000,00	0,00	20.000.000,00	0,00	100,00
1.02.07.3.00.01.03.00.17	Program peningkatan partisipasi masyarakat dalam membangun desa	34.860.000,00	183.216.000,00	0,00	218.076.000,00	34.860.000,00	182.605.000,00	0,00	217.465.000,00	(611.000,00)	99,72
1.02.07.3.00.01.03.00.17.023	Pembinaan Pemberdayaan Masyarakat Bidang Fisik	9.962.000,00	25.038.000,00	0,00	35.000.000,00	9.962.000,00	24.450.000,00	0,00	34.412.000,00	(588.000,00)	98,32
1.02.07.3.00.01.03.00.17.024	Pembinaan Pemberdayaan Masyarakat Bidang Sosial	14.889.000,00	113.187.000,00	0,00	128.076.000,00	14.889.000,00	113.164.000,00	0,00	128.053.000,00	(23.000,00)	99,98
1.02.07.3.00.01.03.00.17.025	Pembinaan Pemberdayaan Masyarakat Bidang Ekonomi	10.009.000,00	44.991.000,00	0,00	55.000.000,00	10.009.000,00	44.991.000,00	0,00	55.000.000,00	0,00	100,00
1.02.07.3.00.01.03.00.18	Program peningkatan kapasitas aparatur pemerintah desa	2.916.000,00	6.868.000,00	0,00	9.784.000,00	2.916.000,00	6.868.000,00	0,00	9.784.000,00	0,00	100,00
1.02.07.3.00.01.03.00.18.005	Pembinaan dan Pengawasan terhadap Kepala dan Perangkat Desa	2.916.000,00	6.868.000,00	0,00	9.784.000,00	2.916.000,00	6.868.000,00	0,00	9.784.000,00	0,00	100,00
<b>3.00.01.04</b>	<b>Kecamatan Moyudan</b>	<b>41.124.000,00</b>	<b>302.042.000,00</b>	<b>0,00</b>	<b>343.166.000,00</b>	<b>40.984.000,00</b>	<b>300.988.500,00</b>	<b>0,00</b>	<b>341.972.500,00</b>	<b>(1.193.500,00)</b>	<b>99,65</b>
1.02.07.3.00.01.04.00.15	Program Peningkatan Keberdayaan Masyarakat Pedesaan	2.040.000,00	14.700.000,00	0,00	16.740.000,00	1.900.000,00	14.700.000,00	0,00	16.600.000,00	(140.000,00)	99,16
1.02.07.3.00.01.04.00.15.001	Pemberdayaan Lembaga dan Organisasi Masyarakat Pedesaan	2.040.000,00	14.700.000,00	0,00	16.740.000,00	1.900.000,00	14.700.000,00	0,00	16.600.000,00	(140.000,00)	99,16
1.02.07.3.00.01.04.00.17	Program peningkatan partisipasi masyarakat dalam membangun desa	35.784.000,00	265.810.000,00	0,00	301.594.000,00	35.784.000,00	264.756.500,00	0,00	300.540.500,00	(1.053.500,00)	99,65
1.02.07.3.00.01.04.00.17.023	Pembinaan Pemberdayaan Masyarakat Bidang Fisik	14.145.000,00	66.165.000,00	0,00	80.310.000,00	14.145.000,00	66.165.000,00	0,00	80.310.000,00	0,00	100,00
1.02.07.3.00.01.04.00.17.024	Pembinaan Pemberdayaan Masyarakat Bidang Sosial	10.854.000,00	101.815.000,00	0,00	112.669.000,00	10.854.000,00	101.774.000,00	0,00	112.628.000,00	(41.000,00)	99,96
1.02.07.3.00.01.04.00.17.025	Pembinaan Pemberdayaan Masyarakat Bidang Ekonomi	10.785.000,00	97.830.000,00	0,00	108.615.000,00	10.785.000,00	96.817.500,00	0,00	107.602.500,00	(1.012.500,00)	99,07



Kode	Uraian Urusan, Organisasi, Program dan Kegiatan	Anggaran Setelah Perubahan				Realisasi				Bertambah/ (Berkurang)	
		Jenis Belanja			Jumlah	Jenis Belanja			Jumlah	(Rp)	%
		Pegawai	Barang dan Jasa	Modal		Pegawai	Barang dan Jasa	Modal			
1	2	3	4	5	6=3+4+5	7	8	9	10=7+8+9	11=10-6	12
1.02.07.3.00.01.04.00.18	Program peningkatan kapasitas aparatur pemerintah desa	3.300.000,00	21.532.000,00	0,00	24.832.000,00	3.300.000,00	21.532.000,00	0,00	24.832.000,00	0,00	100,00
1.02.07.3.00.01.04.00.18.005	Pembinaan dan Pengawasan terhadap Kepala dan Perangkat Desa	3.300.000,00	21.532.000,00	0,00	24.832.000,00	3.300.000,00	21.532.000,00	0,00	24.832.000,00	0,00	100,00
<b>3.00.01.05</b>	<b>Kecamatan Minggir</b>	<b>54.042.000,00</b>	<b>448.458.100,00</b>	<b>0,00</b>	<b>502.500.100,00</b>	<b>54.042.000,00</b>	<b>446.607.600,00</b>	<b>0,00</b>	<b>500.649.600,00</b>	<b>(1.850.500,00)</b>	<b>99,63</b>
1.02.07.3.00.01.05.00.15	Program Peningkatan Keberdayaan Masyarakat Pedesaan	3.705.000,00	18.795.000,00	0,00	22.500.000,00	3.705.000,00	18.765.000,00	0,00	22.470.000,00	(30.000,00)	99,87
1.02.07.3.00.01.05.00.15.001	Pemberdayaan Lembaga dan Organisasi Masyarakat Pedesaan	3.705.000,00	18.795.000,00	0,00	22.500.000,00	3.705.000,00	18.765.000,00	0,00	22.470.000,00	(30.000,00)	99,87
1.02.07.3.00.01.05.00.17	Program peningkatan partisipasi masyarakat dalam membangun desa	42.927.000,00	400.573.100,00	0,00	443.500.100,00	42.927.000,00	399.772.600,00	0,00	442.699.600,00	(800.500,00)	99,82
1.02.07.3.00.01.05.00.17.023	Pembinaan Pemberdayaan Masyarakat Bidang Fisik	12.255.000,00	101.245.000,00	0,00	113.500.000,00	12.255.000,00	101.245.000,00	0,00	113.500.000,00	0,00	100,00
1.02.07.3.00.01.05.00.17.024	Pembinaan Pemberdayaan Masyarakat Bidang Sosial	13.392.000,00	111.608.100,00	0,00	125.000.100,00	13.392.000,00	111.608.100,00	0,00	125.000.100,00	0,00	100,00
1.02.07.3.00.01.05.00.17.025	Pembinaan Pemberdayaan Masyarakat Bidang Ekonomi	17.280.000,00	187.720.000,00	0,00	205.000.000,00	17.280.000,00	186.919.500,00	0,00	204.199.500,00	(800.500,00)	99,61
1.02.07.3.00.01.05.00.18	Program peningkatan kapasitas aparatur pemerintah desa	7.410.000,00	29.090.000,00	0,00	36.500.000,00	7.410.000,00	28.070.000,00	0,00	35.480.000,00	(1.020.000,00)	97,21
1.02.07.3.00.01.05.00.18.005	Pembinaan dan Pengawasan terhadap Kepala dan Perangkat Desa	7.410.000,00	29.090.000,00	0,00	36.500.000,00	7.410.000,00	28.070.000,00	0,00	35.480.000,00	(1.020.000,00)	97,21
<b>3.00.01.06</b>	<b>Kecamatan Seyegan</b>	<b>75.630.000,00</b>	<b>333.708.100,00</b>	<b>0,00</b>	<b>409.338.100,00</b>	<b>75.630.000,00</b>	<b>332.658.000,00</b>	<b>0,00</b>	<b>408.288.000,00</b>	<b>(1.050.100,00)</b>	<b>99,74</b>
1.02.07.3.00.01.06.00.15	Program Peningkatan Keberdayaan Masyarakat Pedesaan	11.790.000,00	21.453.100,00	0,00	33.243.100,00	11.790.000,00	20.403.100,00	0,00	32.193.100,00	(1.050.000,00)	96,84
1.02.07.3.00.01.06.00.15.001	Pemberdayaan Lembaga dan Organisasi Masyarakat Pedesaan	11.790.000,00	21.453.100,00	0,00	33.243.100,00	11.790.000,00	20.403.100,00	0,00	32.193.100,00	(1.050.000,00)	96,84
1.02.07.3.00.01.06.00.17	Program peningkatan partisipasi masyarakat dalam membangun desa	62.110.000,00	308.394.000,00	0,00	370.504.000,00	62.110.000,00	308.393.900,00	0,00	370.503.900,00	(100,00)	100,00
1.02.07.3.00.01.06.00.17.023	Pembinaan Pemberdayaan Masyarakat Bidang Fisik	11.680.000,00	41.700.000,00	0,00	53.380.000,00	11.680.000,00	41.700.000,00	0,00	53.380.000,00	0,00	100,00
1.02.07.3.00.01.06.00.17.024	Pembinaan Pemberdayaan Masyarakat Bidang Sosial	25.860.000,00	177.230.500,00	0,00	203.090.500,00	25.860.000,00	177.230.400,00	0,00	203.090.400,00	(100,00)	100,00
1.02.07.3.00.01.06.00.17.025	Pembinaan Pemberdayaan Masyarakat Bidang Ekonomi	24.570.000,00	89.463.500,00	0,00	114.033.500,00	24.570.000,00	89.463.500,00	0,00	114.033.500,00	0,00	100,00
1.02.07.3.00.01.06.00.18	Program peningkatan kapasitas aparatur pemerintah desa	1.730.000,00	3.861.000,00	0,00	5.591.000,00	1.730.000,00	3.861.000,00	0,00	5.591.000,00	0,00	100,00
1.02.07.3.00.01.06.00.18.005	Pembinaan dan Pengawasan terhadap Kepala dan Perangkat Desa	1.730.000,00	3.861.000,00	0,00	5.591.000,00	1.730.000,00	3.861.000,00	0,00	5.591.000,00	0,00	100,00
<b>3.00.01.07</b>	<b>Kecamatan Mlati</b>	<b>29.803.000,00</b>	<b>357.194.400,00</b>	<b>0,00</b>	<b>386.997.400,00</b>	<b>29.801.000,00</b>	<b>356.728.900,00</b>	<b>0,00</b>	<b>386.529.900,00</b>	<b>(467.500,00)</b>	<b>99,88</b>
1.02.07.3.00.01.07.00.15	Program Peningkatan Keberdayaan Masyarakat Pedesaan	1.548.000,00	14.227.500,00	0,00	15.775.500,00	1.548.000,00	14.227.500,00	0,00	15.775.500,00	0,00	100,00
1.02.07.3.00.01.07.00.15.001	Pemberdayaan Lembaga dan Organisasi Masyarakat Pedesaan	1.548.000,00	14.227.500,00	0,00	15.775.500,00	1.548.000,00	14.227.500,00	0,00	15.775.500,00	0,00	100,00
1.02.07.3.00.01.07.00.17	Program peningkatan partisipasi masyarakat dalam membangun desa	26.203.000,00	326.504.400,00	0,00	352.707.400,00	26.203.000,00	326.038.900,00	0,00	352.241.900,00	(465.500,00)	99,87
1.02.07.3.00.01.07.00.17.023	Pembinaan Pemberdayaan Masyarakat Bidang Fisik	6.318.000,00	42.196.500,00	0,00	48.514.500,00	6.318.000,00	42.196.500,00	0,00	48.514.500,00	0,00	100,00
1.02.07.3.00.01.07.00.17.024	Pembinaan Pemberdayaan Masyarakat Bidang Sosial	14.500.000,00	228.499.900,00	0,00	242.999.900,00	14.500.000,00	228.034.400,00	0,00	242.534.400,00	(465.500,00)	99,81
1.02.07.3.00.01.07.00.17.025	Pembinaan Pemberdayaan Masyarakat Bidang Ekonomi	5.385.000,00	55.808.000,00	0,00	61.193.000,00	5.385.000,00	55.808.000,00	0,00	61.193.000,00	0,00	100,00



Kode	Uraian Urusan, Organisasi, Program dan Kegiatan	Anggaran Setelah Perubahan				Realisasi				Bertambah/ (Berkurang)	
		Jenis Belanja			Jumlah	Jenis Belanja			Jumlah	(Rp)	%
		Pegawai	Barang dan Jasa	Modal		Pegawai	Barang dan Jasa	Modal			
1	2	3	4	5	6=3+4+5	7	8	9	10=7+8+9	11=10-6	12
1.02.07.3.00.01.07.00.18	Program peningkatan kapasitas aparatur pemerintah desa	2.052.000,00	16.462.500,00	0,00	18.514.500,00	2.050.000,00	16.462.500,00	0,00	18.512.500,00	(2.000,00)	99,99
1.02.07.3.00.01.07.00.18.005	Pembinaan dan Pengawasan terhadap Kepala dan Perangkat Desa	2.052.000,00	16.462.500,00	0,00	18.514.500,00	2.050.000,00	16.462.500,00	0,00	18.512.500,00	(2.000,00)	99,99
<b>3.00.01.08</b>	<b>Kecamatan Depok</b>	<b>96.591.000,00</b>	<b>446.746.800,00</b>	<b>0,00</b>	<b>543.337.800,00</b>	<b>96.501.000,00</b>	<b>432.793.400,00</b>	<b>0,00</b>	<b>529.294.400,00</b>	<b>(14.043.400,00)</b>	<b>97,42</b>
1.02.07.3.00.01.08.00.15	Program Peningkatan Keberdayaan Masyarakat Pedesaan	10.228.500,00	49.399.900,00	0,00	59.628.400,00	10.228.500,00	49.399.500,00	0,00	59.628.000,00	(400,00)	100,00
1.02.07.3.00.01.08.00.15.001	Pemberdayaan Lembaga dan Organisasi Masyarakat Pedesaan	10.228.500,00	49.399.900,00	0,00	59.628.400,00	10.228.500,00	49.399.500,00	0,00	59.628.000,00	(400,00)	100,00
1.02.07.3.00.01.08.00.17	Program peningkatan partisipasi masyarakat dalam membangun desa	84.490.500,00	384.229.900,00	0,00	468.720.400,00	84.400.500,00	370.276.900,00	0,00	454.677.400,00	(14.043.000,00)	97,00
1.02.07.3.00.01.08.00.17.023	Pembinaan Pemberdayaan Masyarakat Bidang Fisik	38.812.500,00	113.545.500,00	0,00	152.358.000,00	38.812.500,00	113.545.500,00	0,00	152.358.000,00	0,00	100,00
1.02.07.3.00.01.08.00.17.024	Pembinaan Pemberdayaan Masyarakat Bidang Sosial	17.415.000,00	128.847.500,00	0,00	146.262.500,00	17.415.000,00	117.594.500,00	0,00	135.009.500,00	(11.253.000,00)	92,31
1.02.07.3.00.01.08.00.17.025	Pembinaan Pemberdayaan Masyarakat Bidang Ekonomi	28.263.000,00	141.836.900,00	0,00	170.099.900,00	28.173.000,00	139.136.900,00	0,00	167.309.900,00	(2.790.000,00)	98,36
1.02.07.3.00.01.08.00.18	Program peningkatan kapasitas aparatur pemerintah desa	1.872.000,00	13.117.000,00	0,00	14.989.000,00	1.872.000,00	13.117.000,00	0,00	14.989.000,00	0,00	100,00
1.02.07.3.00.01.08.00.18.005	Pembinaan dan Pengawasan terhadap Kepala dan Perangkat Desa	1.872.000,00	13.117.000,00	0,00	14.989.000,00	1.872.000,00	13.117.000,00	0,00	14.989.000,00	0,00	100,00
<b>3.00.01.09</b>	<b>Kecamatan Berbah</b>	<b>55.944.000,00</b>	<b>246.900.500,00</b>	<b>0,00</b>	<b>302.844.500,00</b>	<b>55.944.000,00</b>	<b>246.900.500,00</b>	<b>0,00</b>	<b>302.844.500,00</b>	<b>0,00</b>	<b>100,00</b>
1.02.07.3.00.01.09.00.15	Program Peningkatan Keberdayaan Masyarakat Pedesaan	3.420.000,00	9.783.000,00	0,00	13.203.000,00	3.420.000,00	9.783.000,00	0,00	13.203.000,00	0,00	100,00
1.02.07.3.00.01.09.00.15.001	Pemberdayaan Lembaga dan Organisasi Masyarakat Pedesaan	3.420.000,00	9.783.000,00	0,00	13.203.000,00	3.420.000,00	9.783.000,00	0,00	13.203.000,00	0,00	100,00
1.02.07.3.00.01.09.00.17	Program peningkatan partisipasi masyarakat dalam membangun desa	47.907.000,00	223.037.500,00	0,00	270.944.500,00	47.907.000,00	223.037.500,00	0,00	270.944.500,00	0,00	100,00
1.02.07.3.00.01.09.00.17.023	Pembinaan Pemberdayaan Masyarakat Bidang Fisik	9.265.500,00	49.110.000,00	0,00	58.375.500,00	9.265.500,00	49.110.000,00	0,00	58.375.500,00	0,00	100,00
1.02.07.3.00.01.09.00.17.024	Pembinaan Pemberdayaan Masyarakat Bidang Sosial	31.081.500,00	122.202.500,00	0,00	153.284.000,00	31.081.500,00	122.202.500,00	0,00	153.284.000,00	0,00	100,00
1.02.07.3.00.01.09.00.17.025	Pembinaan Pemberdayaan Masyarakat Bidang Ekonomi	7.560.000,00	51.725.000,00	0,00	59.285.000,00	7.560.000,00	51.725.000,00	0,00	59.285.000,00	0,00	100,00
1.02.07.3.00.01.09.00.18	Program peningkatan kapasitas aparatur pemerintah desa	4.617.000,00	14.080.000,00	0,00	18.697.000,00	4.617.000,00	14.080.000,00	0,00	18.697.000,00	0,00	100,00
1.02.07.3.00.01.09.00.18.005	Pembinaan dan Pengawasan terhadap Kepala dan Perangkat Desa	4.617.000,00	14.080.000,00	0,00	18.697.000,00	4.617.000,00	14.080.000,00	0,00	18.697.000,00	0,00	100,00
<b>3.00.01.10</b>	<b>Kecamatan Prambanan</b>	<b>38.155.000,00</b>	<b>357.488.300,00</b>	<b>0,00</b>	<b>395.643.300,00</b>	<b>38.155.000,00</b>	<b>357.488.300,00</b>	<b>0,00</b>	<b>395.643.300,00</b>	<b>0,00</b>	<b>100,00</b>
1.02.07.3.00.01.10.00.15	Program Peningkatan Keberdayaan Masyarakat Pedesaan	4.760.000,00	21.567.500,00	0,00	26.327.500,00	4.760.000,00	21.567.500,00	0,00	26.327.500,00	0,00	100,00
1.02.07.3.00.01.10.00.15.001	Pemberdayaan Lembaga dan Organisasi Masyarakat Pedesaan	4.760.000,00	21.567.500,00	0,00	26.327.500,00	4.760.000,00	21.567.500,00	0,00	26.327.500,00	0,00	100,00
1.02.07.3.00.01.10.00.17	Program peningkatan partisipasi masyarakat dalam membangun desa	28.635.000,00	315.510.800,00	0,00	344.145.800,00	28.635.000,00	315.510.800,00	0,00	344.145.800,00	0,00	100,00
1.02.07.3.00.01.10.00.17.023	Pembinaan Pemberdayaan Masyarakat Bidang Fisik	7.900.000,00	30.725.500,00	0,00	38.625.500,00	7.900.000,00	30.725.500,00	0,00	38.625.500,00	0,00	100,00
1.02.07.3.00.01.10.00.17.024	Pembinaan Pemberdayaan Masyarakat Bidang Sosial	10.320.000,00	199.587.800,00	0,00	209.907.800,00	10.320.000,00	199.587.800,00	0,00	209.907.800,00	0,00	100,00
1.02.07.3.00.01.10.00.17.025	Pembinaan Pemberdayaan Masyarakat Bidang Ekonomi	10.415.000,00	85.197.500,00	0,00	95.612.500,00	10.415.000,00	85.197.500,00	0,00	95.612.500,00	0,00	100,00





Kode	Uraian Urusan, Organisasi, Program dan Kegiatan	Anggaran Setelah Perubahan				Realisasi				Bertambah/ (Berkurang)	
		Jenis Belanja			Jumlah	Jenis Belanja			Jumlah	(Rp)	%
		Pegawai	Barang dan Jasa	Modal		Pegawai	Barang dan Jasa	Modal			
1	2	3	4	5	6=3+4+5	7	8	9	10=7+8+9	11=10-6	12
1.02.07.3.00.01.10.00.18	Program peningkatan kapasitas aparatur pemerintah desa	4.760.000,00	20.410.000,00	0,00	25.170.000,00	4.760.000,00	20.410.000,00	0,00	25.170.000,00	0,00	100,00
1.02.07.3.00.01.10.00.18.005	Pembinaan dan Pengawasan terhadap Kepala dan Perangkat Desa	4.760.000,00	20.410.000,00	0,00	25.170.000,00	4.760.000,00	20.410.000,00	0,00	25.170.000,00	0,00	100,00
<b>3.00.01.11</b>	<b>Kecamatan Kalasan</b>	<b>43.450.000,00</b>	<b>316.837.500,00</b>	<b>0,00</b>	<b>360.287.500,00</b>	<b>41.350.000,00</b>	<b>303.744.500,00</b>	<b>0,00</b>	<b>345.094.500,00</b>	<b>(15.193.000,00)</b>	<b>95,78</b>
1.02.07.3.00.01.11.00.15	Program Peningkatan Keberdayaan Masyarakat Pedesaan	2.505.000,00	35.925.000,00	0,00	38.430.000,00	2.505.000,00	34.725.000,00	0,00	37.230.000,00	(1.200.000,00)	96,88
1.02.07.3.00.01.11.00.15.001	Pemberdayaan Lembaga dan Organisasi Masyarakat Pedesaan	2.505.000,00	35.925.000,00	0,00	38.430.000,00	2.505.000,00	34.725.000,00	0,00	37.230.000,00	(1.200.000,00)	96,88
1.02.07.3.00.01.11.00.17	Program peningkatan partisipasi masyarakat dalam membangun desa	39.920.000,00	252.037.500,00	0,00	291.957.500,00	37.820.000,00	240.144.500,00	0,00	277.964.500,00	(13.993.000,00)	95,21
1.02.07.3.00.01.11.00.17.023	Pembinaan Pemberdayaan Masyarakat Bidang Fisik	6.380.000,00	56.960.000,00	0,00	63.340.000,00	6.380.000,00	56.960.000,00	0,00	63.340.000,00	0,00	100,00
1.02.07.3.00.01.11.00.17.024	Pembinaan Pemberdayaan Masyarakat Bidang Sosial	27.920.000,00	171.050.000,00	0,00	198.970.000,00	25.820.000,00	159.157.000,00	0,00	184.977.000,00	(13.993.000,00)	92,97
1.02.07.3.00.01.11.00.17.025	Pembinaan Pemberdayaan Masyarakat Bidang Ekonomi	5.620.000,00	24.027.500,00	0,00	29.647.500,00	5.620.000,00	24.027.500,00	0,00	29.647.500,00	0,00	100,00
1.02.07.3.00.01.11.00.18	Program peningkatan kapasitas aparatur pemerintah desa	1.025.000,00	28.875.000,00	0,00	29.900.000,00	1.025.000,00	28.875.000,00	0,00	29.900.000,00	0,00	100,00
1.02.07.3.00.01.11.00.18.005	Pembinaan dan Pengawasan terhadap Kepala dan Perangkat Desa	1.025.000,00	28.875.000,00	0,00	29.900.000,00	1.025.000,00	28.875.000,00	0,00	29.900.000,00	0,00	100,00
<b>3.00.01.12</b>	<b>Kecamatan Ngemplak</b>	<b>55.988.000,00</b>	<b>293.257.000,00</b>	<b>0,00</b>	<b>349.245.000,00</b>	<b>55.593.000,00</b>	<b>293.257.000,00</b>	<b>0,00</b>	<b>348.850.000,00</b>	<b>(395.000,00)</b>	<b>99,89</b>
1.02.07.3.00.01.12.00.15	Program Peningkatan Keberdayaan Masyarakat Pedesaan	1.435.000,00	13.907.500,00	0,00	15.342.500,00	1.435.000,00	13.907.500,00	0,00	15.342.500,00	0,00	100,00
1.02.07.3.00.01.12.00.15.001	Pemberdayaan Lembaga dan Organisasi Masyarakat Pedesaan	1.435.000,00	13.907.500,00	0,00	15.342.500,00	1.435.000,00	13.907.500,00	0,00	15.342.500,00	0,00	100,00
1.02.07.3.00.01.12.00.17	Program peningkatan partisipasi masyarakat dalam membangun desa	53.118.000,00	264.237.000,00	0,00	317.355.000,00	52.723.000,00	264.237.000,00	0,00	316.960.000,00	(395.000,00)	99,88
1.02.07.3.00.01.12.00.17.023	Pembinaan Pemberdayaan Masyarakat Bidang Fisik	9.855.000,00	39.011.500,00	0,00	48.866.500,00	9.855.000,00	39.011.500,00	0,00	48.866.500,00	0,00	100,00
1.02.07.3.00.01.12.00.17.024	Pembinaan Pemberdayaan Masyarakat Bidang Sosial	25.540.000,00	164.811.500,00	0,00	190.351.500,00	25.540.000,00	164.811.500,00	0,00	190.351.500,00	0,00	100,00
1.02.07.3.00.01.12.00.17.025	Pembinaan Pemberdayaan Masyarakat Bidang Ekonomi	17.723.000,00	60.414.000,00	0,00	78.137.000,00	17.328.000,00	60.414.000,00	0,00	77.742.000,00	(395.000,00)	99,49
1.02.07.3.00.01.12.00.18	Program peningkatan kapasitas aparatur pemerintah desa	1.435.000,00	15.112.500,00	0,00	16.547.500,00	1.435.000,00	15.112.500,00	0,00	16.547.500,00	0,00	100,00
1.02.07.3.00.01.12.00.18.005	Pembinaan dan Pengawasan terhadap Kepala dan Perangkat Desa	1.435.000,00	15.112.500,00	0,00	16.547.500,00	1.435.000,00	15.112.500,00	0,00	16.547.500,00	0,00	100,00
<b>3.00.01.13</b>	<b>Kecamatan Ngaglik</b>	<b>44.652.000,00</b>	<b>521.599.100,00</b>	<b>0,00</b>	<b>566.251.100,00</b>	<b>44.652.000,00</b>	<b>521.599.100,00</b>	<b>0,00</b>	<b>566.251.100,00</b>	<b>0,00</b>	<b>100,00</b>
1.02.07.3.00.01.13.00.15	Program Peningkatan Keberdayaan Masyarakat Pedesaan	2.215.000,00	13.963.000,00	0,00	16.178.000,00	2.215.000,00	13.963.000,00	0,00	16.178.000,00	0,00	100,00
1.02.07.3.00.01.13.00.15.001	Pemberdayaan Lembaga dan Organisasi Masyarakat Pedesaan	2.215.000,00	13.963.000,00	0,00	16.178.000,00	2.215.000,00	13.963.000,00	0,00	16.178.000,00	0,00	100,00
1.02.07.3.00.01.13.00.17	Program peningkatan partisipasi masyarakat dalam membangun desa	40.222.000,00	501.076.100,00	0,00	541.298.100,00	40.222.000,00	501.076.100,00	0,00	541.298.100,00	0,00	100,00
1.02.07.3.00.01.13.00.17.023	Pembinaan Pemberdayaan Masyarakat Bidang Fisik	8.070.000,00	112.588.100,00	0,00	120.658.100,00	8.070.000,00	112.588.100,00	0,00	120.658.100,00	0,00	100,00
1.02.07.3.00.01.13.00.17.024	Pembinaan Pemberdayaan Masyarakat Bidang Sosial	21.507.000,00	261.685.500,00	0,00	283.192.500,00	21.507.000,00	261.685.500,00	0,00	283.192.500,00	0,00	100,00
1.02.07.3.00.01.13.00.17.025	Pembinaan Pemberdayaan Masyarakat Bidang Ekonomi	10.645.000,00	126.802.500,00	0,00	137.447.500,00	10.645.000,00	126.802.500,00	0,00	137.447.500,00	0,00	100,00



Kode	Uraian Urusan, Organisasi, Program dan Kegiatan	Anggaran Setelah Perubahan				Realisasi				Bertambah/ (Berkurang)	
		Jenis Belanja			Jumlah	Jenis Belanja			Jumlah	(Rp)	%
		Pegawai	Barang dan Jasa	Modal		Pegawai	Barang dan Jasa	Modal			
1	2	3	4	5	6=3+4+5	7	8	9	10=7+8+9	11=10-6	12
1.02.07.3.00.01.13.00.18	Program peningkatan kapasitas aparatur pemerintah desa	2.215.000,00	6.560.000,00	0,00	8.775.000,00	2.215.000,00	6.560.000,00	0,00	8.775.000,00	0,00	100,00
1.02.07.3.00.01.13.00.18.005	Pembinaan dan Pengawasan terhadap Kepala dan Perangkat Desa	2.215.000,00	6.560.000,00	0,00	8.775.000,00	2.215.000,00	6.560.000,00	0,00	8.775.000,00	0,00	100,00
<b>3.00.01.14</b>	<b>Kecamatan Sleman</b>	<b>68.895.500,00</b>	<b>445.918.700,00</b>	<b>0,00</b>	<b>514.814.200,00</b>	<b>68.895.500,00</b>	<b>445.005.200,00</b>	<b>0,00</b>	<b>513.900.700,00</b>	<b>(913.500,00)</b>	<b>99,82</b>
1.02.07.3.00.01.14.00.15	Program Peningkatan Keberdayaan Masyarakat Pedesaan	1.291.500,00	5.315.000,00	0,00	6.606.500,00	1.291.500,00	5.315.000,00	0,00	6.606.500,00	0,00	100,00
1.02.07.3.00.01.14.00.15.001	Pemberdayaan Lembaga dan Organisasi Masyarakat Pedesaan	1.291.500,00	5.315.000,00	0,00	6.606.500,00	1.291.500,00	5.315.000,00	0,00	6.606.500,00	0,00	100,00
1.02.07.3.00.01.14.00.17	Program peningkatan partisipasi masyarakat dalam membangun desa	63.500.000,00	420.675.300,00	0,00	484.175.300,00	63.500.000,00	419.761.800,00	0,00	483.261.800,00	(913.500,00)	99,81
1.02.07.3.00.01.14.00.17.023	Pembinaan Pemberdayaan Masyarakat Bidang Fisik	9.610.000,00	43.919.000,00	0,00	53.529.000,00	9.610.000,00	43.911.000,00	0,00	53.521.000,00	(8.000,00)	99,99
1.02.07.3.00.01.14.00.17.024	Pembinaan Pemberdayaan Masyarakat Bidang Sosial	33.160.000,00	199.458.500,00	0,00	232.618.500,00	33.160.000,00	199.453.500,00	0,00	232.613.500,00	(5.000,00)	100,00
1.02.07.3.00.01.14.00.17.025	Pembinaan Pemberdayaan Masyarakat Bidang Ekonomi	20.730.000,00	177.297.800,00	0,00	198.027.800,00	20.730.000,00	176.397.300,00	0,00	197.127.300,00	(900.500,00)	99,55
1.02.07.3.00.01.14.00.18	Program peningkatan kapasitas aparatur pemerintah desa	4.104.000,00	19.928.400,00	0,00	24.032.400,00	4.104.000,00	19.928.400,00	0,00	24.032.400,00	0,00	100,00
1.02.07.3.00.01.14.00.18.005	Pembinaan dan Pengawasan terhadap Kepala dan Perangkat Desa	4.104.000,00	19.928.400,00	0,00	24.032.400,00	4.104.000,00	19.928.400,00	0,00	24.032.400,00	0,00	100,00
<b>3.00.01.15</b>	<b>Kecamatan Tempel</b>	<b>29.023.600,00</b>	<b>405.707.000,00</b>	<b>0,00</b>	<b>434.730.600,00</b>	<b>26.400.000,00</b>	<b>399.937.400,00</b>	<b>0,00</b>	<b>426.337.400,00</b>	<b>(8.393.200,00)</b>	<b>98,07</b>
1.02.07.3.00.01.15.00.15	Program Peningkatan Keberdayaan Masyarakat Pedesaan	1.356.000,00	14.584.000,00	0,00	15.940.000,00	1.356.000,00	14.531.600,00	0,00	15.887.600,00	(52.400,00)	99,67
1.02.07.3.00.01.15.00.15.001	Pemberdayaan Lembaga dan Organisasi Masyarakat Pedesaan	1.356.000,00	14.584.000,00	0,00	15.940.000,00	1.356.000,00	14.531.600,00	0,00	15.887.600,00	(52.400,00)	99,67
1.02.07.3.00.01.15.00.17	Program peningkatan partisipasi masyarakat dalam membangun desa	26.983.600,00	383.137.000,00	0,00	410.120.600,00	24.360.000,00	377.419.800,00	0,00	401.779.800,00	(8.340.800,00)	97,97
1.02.07.3.00.01.15.00.17.023	Pembinaan Pemberdayaan Masyarakat Bidang Fisik	5.460.000,00	60.476.000,00	0,00	65.936.000,00	5.460.000,00	60.146.000,00	0,00	65.606.000,00	(330.000,00)	99,50
1.02.07.3.00.01.15.00.17.024	Pembinaan Pemberdayaan Masyarakat Bidang Sosial	15.523.600,00	273.937.000,00	0,00	289.460.600,00	12.900.000,00	268.549.800,00	0,00	281.449.800,00	(8.010.800,00)	97,23
1.02.07.3.00.01.15.00.17.025	Pembinaan Pemberdayaan Masyarakat Bidang Ekonomi	6.000.000,00	48.724.000,00	0,00	54.724.000,00	6.000.000,00	48.724.000,00	0,00	54.724.000,00	0,00	100,00
1.02.07.3.00.01.15.00.18	Program peningkatan kapasitas aparatur pemerintah desa	684.000,00	7.986.000,00	0,00	8.670.000,00	684.000,00	7.986.000,00	0,00	8.670.000,00	0,00	100,00
1.02.07.3.00.01.15.00.18.005	Pembinaan dan Pengawasan terhadap Kepala dan Perangkat Desa	684.000,00	7.986.000,00	0,00	8.670.000,00	684.000,00	7.986.000,00	0,00	8.670.000,00	0,00	100,00
<b>3.00.01.16</b>	<b>Kecamatan Turi</b>	<b>82.810.000,00</b>	<b>378.175.400,00</b>	<b>0,00</b>	<b>460.985.400,00</b>	<b>82.600.000,00</b>	<b>356.150.400,00</b>	<b>0,00</b>	<b>438.750.400,00</b>	<b>(22.235.000,00)</b>	<b>95,18</b>
1.02.07.3.00.01.16.00.15	Program Peningkatan Keberdayaan Masyarakat Pedesaan	1.435.000,00	15.525.000,00	0,00	16.960.000,00	1.435.000,00	15.525.000,00	0,00	16.960.000,00	0,00	100,00
1.02.07.3.00.01.16.00.15.001	Pemberdayaan Lembaga dan Organisasi Masyarakat Pedesaan	1.435.000,00	15.525.000,00	0,00	16.960.000,00	1.435.000,00	15.525.000,00	0,00	16.960.000,00	0,00	100,00
1.02.07.3.00.01.16.00.17	Program peningkatan partisipasi masyarakat dalam membangun desa	70.110.000,00	305.792.400,00	0,00	375.902.400,00	69.900.000,00	283.767.400,00	0,00	353.667.400,00	(22.235.000,00)	94,08
1.02.07.3.00.01.16.00.17.023	Pembinaan Pemberdayaan Masyarakat Bidang Fisik	10.890.000,00	18.085.000,00	0,00	28.975.000,00	10.890.000,00	18.085.000,00	0,00	28.975.000,00	0,00	100,00
1.02.07.3.00.01.16.00.17.024	Pembinaan Pemberdayaan Masyarakat Bidang Sosial	46.050.000,00	248.127.400,00	0,00	294.177.400,00	45.840.000,00	226.102.400,00	0,00	271.942.400,00	(22.235.000,00)	92,44
1.02.07.3.00.01.16.00.17.025	Pembinaan Pemberdayaan Masyarakat Bidang Ekonomi	13.170.000,00	39.580.000,00	0,00	52.750.000,00	13.170.000,00	39.580.000,00	0,00	52.750.000,00	0,00	100,00



Kode	Uraian Urusan, Organisasi, Program dan Kegiatan	Anggaran Setelah Perubahan				Realisasi				Bertambah/ (Berkurang)	
		Jenis Belanja			Jumlah	Jenis Belanja			Jumlah	(Rp)	%
		Pegawai	Barang dan Jasa	Modal		Pegawai	Barang dan Jasa	Modal			
1	2	3	4	5	6=3+4+5	7	8	9	10=7+8+9	11=10-6	12
1.02.07.3.00.01.16.00.18	Program peningkatan kapasitas aparatur pemerintah desa	11.265.000,00	56.858.000,00	0,00	68.123.000,00	11.265.000,00	56.858.000,00	0,00	68.123.000,00	0,00	100,00
1.02.07.3.00.01.16.00.18.005	Pembinaan dan Pengawasan terhadap Kepala dan Perangkat Desa	11.265.000,00	56.858.000,00	0,00	68.123.000,00	11.265.000,00	56.858.000,00	0,00	68.123.000,00	0,00	100,00
<b>3.00.01.17</b>	<b>Kecamatan Pakem</b>	<b>61.042.500,00</b>	<b>195.477.300,00</b>	<b>0,00</b>	<b>256.519.800,00</b>	<b>59.617.500,00</b>	<b>195.475.300,00</b>	<b>0,00</b>	<b>255.092.800,00</b>	<b>(1.427.000,00)</b>	<b>99,44</b>
1.02.07.3.00.01.17.00.15	Program Peningkatan Keberdayaan Masyarakat Pedesaan	3.720.000,00	15.779.900,00	0,00	19.499.900,00	3.720.000,00	15.777.900,00	0,00	19.497.900,00	(2.000,00)	99,99
1.02.07.3.00.01.17.00.15.001	Pemberdayaan Lembaga dan Organisasi Masyarakat Pedesaan	3.720.000,00	15.779.900,00	0,00	19.499.900,00	3.720.000,00	15.777.900,00	0,00	19.497.900,00	(2.000,00)	99,99
1.02.07.3.00.01.17.00.17	Program peningkatan partisipasi masyarakat dalam membangun desa	55.462.500,00	171.057.500,00	0,00	226.520.000,00	54.037.500,00	171.057.500,00	0,00	225.095.000,00	(1.425.000,00)	99,37
1.02.07.3.00.01.17.00.17.023	Pembinaan Pemberdayaan Masyarakat Bidang Fisik	12.540.000,00	20.960.000,00	0,00	33.500.000,00	12.540.000,00	20.960.000,00	0,00	33.500.000,00	0,00	100,00
1.02.07.3.00.01.17.00.17.024	Pembinaan Pemberdayaan Masyarakat Bidang Sosial	19.950.000,00	111.070.000,00	0,00	131.020.000,00	19.950.000,00	111.070.000,00	0,00	131.020.000,00	0,00	100,00
1.02.07.3.00.01.17.00.17.025	Pembinaan Pemberdayaan Masyarakat Bidang Ekonomi	22.972.500,00	39.027.500,00	0,00	62.000.000,00	21.547.500,00	39.027.500,00	0,00	60.575.000,00	(1.425.000,00)	97,70
1.02.07.3.00.01.17.00.18	Program peningkatan kapasitas aparatur pemerintah desa	1.860.000,00	8.639.900,00	0,00	10.499.900,00	1.860.000,00	8.639.900,00	0,00	10.499.900,00	0,00	100,00
1.02.07.3.00.01.17.00.18.005	Pembinaan dan Pengawasan terhadap Kepala dan Perangkat Desa	1.860.000,00	8.639.900,00	0,00	10.499.900,00	1.860.000,00	8.639.900,00	0,00	10.499.900,00	0,00	100,00
<b>3.00.01.18</b>	<b>Kecamatan Cangkringan</b>	<b>47.100.000,00</b>	<b>258.282.700,00</b>	<b>0,00</b>	<b>305.382.700,00</b>	<b>47.100.000,00</b>	<b>253.237.625,00</b>	<b>0,00</b>	<b>300.337.625,00</b>	<b>(5.045.075,00)</b>	<b>98,35</b>
1.02.07.3.00.01.18.00.15	Program Peningkatan Keberdayaan Masyarakat Pedesaan	1.455.000,00	12.895.500,00	0,00	14.350.500,00	1.455.000,00	12.895.500,00	0,00	14.350.500,00	0,00	100,00
1.02.07.3.00.01.18.00.15.001	Pemberdayaan Lembaga dan Organisasi Masyarakat Pedesaan	1.455.000,00	12.895.500,00	0,00	14.350.500,00	1.455.000,00	12.895.500,00	0,00	14.350.500,00	0,00	100,00
1.02.07.3.00.01.18.00.17	Program peningkatan partisipasi masyarakat dalam membangun desa	43.325.000,00	234.352.500,00	0,00	277.677.500,00	43.325.000,00	229.657.425,00	0,00	272.982.425,00	(4.695.075,00)	98,31
1.02.07.3.00.01.18.00.17.023	Pembinaan Pemberdayaan Masyarakat Bidang Fisik	10.020.000,00	42.638.500,00	0,00	52.658.500,00	10.020.000,00	40.696.000,00	0,00	50.716.000,00	(1.942.500,00)	96,31
1.02.07.3.00.01.18.00.17.024	Pembinaan Pemberdayaan Masyarakat Bidang Sosial	29.565.000,00	147.061.500,00	0,00	176.626.500,00	29.565.000,00	145.581.425,00	0,00	175.146.425,00	(1.480.075,00)	99,16
1.02.07.3.00.01.18.00.17.025	Pembinaan Pemberdayaan Masyarakat Bidang Ekonomi	3.740.000,00	44.652.500,00	0,00	48.392.500,00	3.740.000,00	43.380.000,00	0,00	47.120.000,00	(1.272.500,00)	97,37
1.02.07.3.00.01.18.00.18	Program peningkatan kapasitas aparatur pemerintah desa	2.320.000,00	11.034.700,00	0,00	13.354.700,00	2.320.000,00	10.684.700,00	0,00	13.004.700,00	(350.000,00)	97,38
1.02.07.3.00.01.18.00.18.005	Pembinaan dan Pengawasan terhadap Kepala dan Perangkat Desa	2.320.000,00	11.034.700,00	0,00	13.354.700,00	2.320.000,00	10.684.700,00	0,00	13.004.700,00	(350.000,00)	97,38
<b>1.02.08</b>	<b>Urusan Pemerintahan Bidang Pengendalian Penduduk Dan Keluarga Berencana</b>	<b>569.349.500,00</b>	<b>6.471.467.725,00</b>	<b>1.198.329.400,00</b>	<b>8.239.146.625,00</b>	<b>557.829.500,00</b>	<b>5.937.045.201,00</b>	<b>1.183.586.060,00</b>	<b>7.678.460.761,00</b>	<b>(560.685.864,00)</b>	<b>93,19</b>
<b>1.02.02.01</b>	<b>Dinas Pemberdayaan Perempuan dan Perlindungan Anak, Pengendalian Penduduk dan Keluarga Berencana</b>	<b>569.349.500,00</b>	<b>6.471.467.725,00</b>	<b>1.198.329.400,00</b>	<b>8.239.146.625,00</b>	<b>557.829.500,00</b>	<b>5.937.045.201,00</b>	<b>1.183.586.060,00</b>	<b>7.678.460.761,00</b>	<b>(560.685.864,00)</b>	<b>93,19</b>
1.02.08.1.02.02.01.00.15	Program Keluarga Berencana	332.138.500,00	4.709.994.000,00	1.198.329.400,00	6.240.461.900,00	324.929.500,00	4.184.444.835,00	1.183.586.060,00	5.692.960.395,00	(547.501.505,00)	91,23
1.02.08.1.02.02.01.00.15.002	Pelayanan KIE	28.515.000,00	320.135.000,00	0,00	348.650.000,00	28.200.000,00	313.586.250,00	0,00	341.786.250,00	(6.863.750,00)	98,03
1.02.08.1.02.02.01.00.15.005	Pembinaan Keluarga Berencana dan Pengendalian Penduduk	55.152.000,00	442.848.000,00	0,00	498.000.000,00	53.911.000,00	438.905.936,00	0,00	492.816.936,00	(5.183.064,00)	98,96
1.02.08.1.02.02.01.00.15.007	Peningkatan Sarana dan prasarana Kependudukan, Keluarga Berencana dan Pembangunan Keluarga	248.471.500,00	3.947.011.000,00	1.198.329.400,00	5.393.811.900,00	242.818.500,00	3.431.952.649,00	1.183.586.060,00	4.858.357.209,00	(535.454.691,00)	90,07
1.02.08.1.02.02.01.00.16	Program Kesehatan Reproduksi Remaja	5.380.000,00	69.620.000,00	0,00	75.000.000,00	5.380.000,00	69.620.000,00	0,00	75.000.000,00	0,00	100,00



Kode	Uraian Urusan, Organisasi, Program dan Kegiatan	Anggaran Setelah Perubahan				Realisasi				Bertambah/ (Berkurang)	
		Jenis Belanja			Jumlah	Jenis Belanja			Jumlah	(Rp)	%
		Pegawai	Barang dan Jasa	Modal		Pegawai	Barang dan Jasa	Modal			
1	2	3	4	5	6=3+4+5	7	8	9	10=7+8+9	11=10-6	12
1.02.08.1.02.02.01.00.16.001	Advokasi dan KIE tentang Kesehatan Reproduksi Remaja (KRR)	5.380.000,00	69.620.000,00	0,00	75.000.000,00	5.380.000,00	69.620.000,00	0,00	75.000.000,00	0,00	100,00
1.02.08.1.02.02.01.00.17	Program pelayanan kontrasepsi	40.202.000,00	39.798.000,00	0,00	80.000.000,00	38.523.000,00	37.449.536,00	0,00	75.972.536,00	(4.027.464,00)	94,97
1.02.08.1.02.02.01.00.17.001	Penyelenggaraan Keluarga Berencana Metode Kontrasepsi Jangka Panjang	40.202.000,00	39.798.000,00	0,00	80.000.000,00	38.523.000,00	37.449.536,00	0,00	75.972.536,00	(4.027.464,00)	94,97
1.02.08.1.02.02.01.00.18	Program pembinaan peran serta masyarakat dalam pelayanan KB/KR yang mandiri	105.182.000,00	902.166.400,00	0,00	1.007.348.400,00	103.941.000,00	898.856.535,00	0,00	1.002.797.535,00	(4.550.865,00)	99,55
1.02.08.1.02.02.01.00.18.001	Pengembangan jaringan kerja Kependudukan Keluarga Berencana dan Pembangunan Keluarga (KKBPK)	69.092.000,00	370.757.900,00	0,00	439.849.900,00	67.851.000,00	367.510.035,00	0,00	435.361.035,00	(4.488.865,00)	98,98
1.02.08.1.02.02.01.00.18.002	Pembinaan Usaha Peningkatan Keluarga Sejahtera (UPPKS)	8.700.000,00	66.300.000,00	0,00	75.000.000,00	8.700.000,00	66.269.500,00	0,00	74.969.500,00	(30.500,00)	99,96
1.02.08.1.02.02.01.00.18.003	Evaluasi kependudukan Keluarga Berencana dan Pembangunan Keluarga	27.390.000,00	465.108.500,00	0,00	492.498.500,00	27.390.000,00	465.077.000,00	0,00	492.467.000,00	(31.500,00)	99,99
1.02.08.1.02.02.01.00.20	Program pengembangan pusat pelayanan informasi dan konseling KRR	16.590.000,00	300.003.900,00	0,00	316.593.900,00	16.590.000,00	297.683.900,00	0,00	314.273.900,00	(2.320.000,00)	99,27
1.02.08.1.02.02.01.00.20.001	Pendirian Pusat Pelayanan Informasi dan Konseling KRR (Kesehatan Reproduksi Remaja)	16.590.000,00	300.003.900,00	0,00	316.593.900,00	16.590.000,00	297.683.900,00	0,00	314.273.900,00	(2.320.000,00)	99,27
1.02.08.1.02.02.01.00.21	Program peningkatan penanggulangan narkoba, PMS termasuk HIV/ AIDS	19.215.000,00	85.920.625,00	0,00	105.135.625,00	19.215.000,00	85.620.600,00	0,00	104.835.600,00	(300.025,00)	99,71
1.02.08.1.02.02.01.00.21.001	Penyuluhan penanggulangan narkoba, PMS termasuk HIV/ AIDS	19.215.000,00	85.920.625,00	0,00	105.135.625,00	19.215.000,00	85.620.600,00	0,00	104.835.600,00	(300.025,00)	99,71
1.02.08.1.02.02.01.00.23	Program penyiapan tenaga pendamping kelompok bina keluarga	32.042.000,00	307.330.400,00	0,00	339.372.400,00	30.651.000,00	306.735.395,00	0,00	337.386.395,00	(1.986.005,00)	99,41
1.02.08.1.02.02.01.00.23.001	Pelatihan tenaga pendamping kelompok bina keluarga di kecamatan	32.042.000,00	307.330.400,00	0,00	339.372.400,00	30.651.000,00	306.735.395,00	0,00	337.386.395,00	(1.986.005,00)	99,41
1.02.08.1.02.02.01.00.24	Program pengembangan model operasional BKB-Posyandu-PADU	18.600.000,00	56.634.400,00	0,00	75.234.400,00	18.600.000,00	56.634.400,00	0,00	75.234.400,00	0,00	100,00
1.02.08.1.02.02.01.00.24.001	Pengembangan model operasional BKB-Posyandu-PADU	18.600.000,00	56.634.400,00	0,00	75.234.400,00	18.600.000,00	56.634.400,00	0,00	75.234.400,00	0,00	100,00
<b>1.02.09</b>	<b>Uraian Pemerintahan Bidang Perhubungan</b>	<b>2.009.128.382,00</b>	<b>6.469.936.540,00</b>	<b>15.445.000.000,00</b>	<b>23.924.064.922,00</b>	<b>1.758.897.000,00</b>	<b>5.927.700.672,20</b>	<b>14.037.023.681,00</b>	<b>21.723.621.353,20</b>	<b>(2.200.443.568,80)</b>	<b>90,80</b>
<b>1.02.09.01</b>	<b>Dinas Perhubungan</b>	<b>2.009.128.382,00</b>	<b>6.469.936.540,00</b>	<b>15.445.000.000,00</b>	<b>23.924.064.922,00</b>	<b>1.758.897.000,00</b>	<b>5.927.700.672,20</b>	<b>14.037.023.681,00</b>	<b>21.723.621.353,20</b>	<b>(2.200.443.568,80)</b>	<b>90,80</b>
1.02.09.1.02.09.01.00.01	Program Pelayanan Administrasi Perkantoran	110.815.000,00	921.085.000,00	220.215.000,00	1.252.115.000,00	110.815.000,00	843.672.011,00	208.805.000,00	1.163.292.011,00	(88.822.989,00)	92,91
1.02.09.1.02.09.01.00.01.007	Penyediaan jasa administrasi keuangan	104.160.000,00	0,00	0,00	104.160.000,00	104.160.000,00	0,00	0,00	104.160.000,00	0,00	100,00
1.02.09.1.02.09.01.00.01.024	Penyediaan jasa keamanan dan Kebersihan	2.895.000,00	378.950.000,00	0,00	381.845.000,00	2.895.000,00	369.774.499,00	0,00	372.669.499,00	(9.175.501,00)	97,60
1.02.09.1.02.09.01.00.01.025	Penunjang pelayanan administrasi perkantoran	3.760.000,00	542.135.000,00	220.215.000,00	766.110.000,00	3.760.000,00	473.897.512,00	208.805.000,00	686.462.512,00	(79.647.488,00)	89,60
1.02.09.1.02.09.01.00.02	Program peningkatan sarana dan prasarana aparatur	0,00	913.034.500,00	0,00	913.034.500,00	0,00	801.449.148,00	0,00	801.449.148,00	(111.585.352,00)	87,78
1.02.09.1.02.09.01.00.02.033	Pemeliharaan rutin/berkala gedung, kendaraan, peralatan, mesin dan meubelair	0,00	913.034.500,00	0,00	913.034.500,00	0,00	801.449.148,00	0,00	801.449.148,00	(111.585.352,00)	87,78
1.02.09.1.02.09.01.00.05	Program peningkatan kapasitas sumber daya aparatur	12.465.000,00	57.410.000,00	0,00	69.875.000,00	12.465.000,00	56.633.900,00	0,00	69.098.900,00	(776.100,00)	98,89
1.02.09.1.02.09.01.00.05.009	Pengelolaan kepegawaian dan peningkatan kapasitas pegawai	12.465.000,00	57.410.000,00	0,00	69.875.000,00	12.465.000,00	56.633.900,00	0,00	69.098.900,00	(776.100,00)	98,89
1.02.09.1.02.09.01.00.06	Program peningkatan pengembangan sistem pelaporan capaian kinerja dan keuangan	32.937.828,00	65.797.000,00	13.335.000,00	112.069.828,00	32.907.000,00	65.779.500,00	12.542.716,00	111.229.216,00	(840.612,00)	99,25



Kode	Uraian Urusan, Organisasi, Program dan Kegiatan	Anggaran Setelah Perubahan				Realisasi				Bertambah/ (Berkurang)	
		Jenis Belanja			Jumlah	Jenis Belanja			Jumlah	(Rp)	%
		Pegawai	Barang dan Jasa	Modal		Pegawai	Barang dan Jasa	Modal			
1	2	3	4	5	6=3+4+5	7	8	9	10=7+8+9	11=10-6	12
1.02.09.1.02.09.01.00.06.001	Penyusunan laporan capaian kinerja dan ikhtisar realisasi kinerja SKPD	22.797.828,00	41.292.000,00	0,00	64.089.828,00	22.782.000,00	41.274.500,00	0,00	64.056.500,00	(33.328,00)	99,95
1.02.09.1.02.09.01.00.06.005	Penyusunan perencanaan kerja SKPD	10.140.000,00	24.505.000,00	13.335.000,00	47.980.000,00	10.125.000,00	24.505.000,00	12.542.716,00	47.172.716,00	(807.284,00)	98,32
1.02.09.1.02.09.01.00.15	Program Pembangunan Prasarana dan Fasilitas Perhubungan	302.265.500,00	274.079.800,00	7.307.401.000,00	7.883.746.300,00	262.253.500,00	241.598.828,00	6.729.735.850,00	7.233.588.178,00	(650.158.122,00)	91,75
1.02.09.1.02.09.01.00.15.007	Peningkatan pengelolaan terminal angkutan darat	148.167.000,00	165.872.000,00	0,00	314.039.000,00	147.479.000,00	162.333.110,00	0,00	309.812.110,00	(4.226.890,00)	98,65
1.02.09.1.02.09.01.00.15.009	Pembangunan Lampu Penerangan Jalan Umum	26.775.000,00	37.167.000,00	6.095.636.000,00	6.159.578.000,00	26.775.000,00	13.782.000,00	5.546.341.850,00	5.586.898.850,00	(572.679.150,00)	90,70
1.02.09.1.02.09.01.00.15.015	Perencanaan LPJU	0,00	2.782.000,00	276.150.000,00	278.932.000,00	0,00	497.600,00	268.910.000,00	269.407.600,00	(9.524.400,00)	96,59
1.02.09.1.02.09.01.00.15.017	Penyusunan Manajemen dan Rekayasa Lalu LLAJ	127.323.500,00	68.258.800,00	935.615.000,00	1.131.197.300,00	87.999.500,00	64.986.118,00	914.484.000,00	1.067.469.618,00	(63.727.682,00)	94,37
1.02.09.1.02.09.01.00.16	Program Rehabilitasi dan Pemeliharaan Prasarana dan Fasilitas LLAJ	687.212.000,00	1.276.152.700,00	3.999.940.000,00	5.963.304.700,00	590.340.000,00	1.175.392.491,00	3.513.644.115,00	5.279.376.606,00	(683.928.094,00)	88,53
1.02.09.1.02.09.01.00.16.006	Rehabilitasi dan Pemeliharaan LPJU	614.768.000,00	1.142.265.500,00	3.999.940.000,00	5.756.973.500,00	551.314.000,00	1.042.123.963,00	3.513.644.115,00	5.107.082.078,00	(649.891.422,00)	88,71
1.02.09.1.02.09.01.00.16.007	Rehabilitasi/pemeliharaan fasilitas lalu lintas	72.444.000,00	133.887.200,00	0,00	206.331.200,00	39.026.000,00	133.268.528,00	0,00	172.294.528,00	(34.036.672,00)	83,50
1.02.09.1.02.09.01.00.17	Program peningkatan pelayanan angkutan	108.999.324,00	415.087.500,00	0,00	524.086.824,00	105.509.000,00	371.422.000,00	0,00	476.931.000,00	(47.155.824,00)	91,00
1.02.09.1.02.09.01.00.17.004	Uji kelayakan sarana transportasi guna keselamatan penumpang	8.208.000,00	89.930.000,00	0,00	98.138.000,00	8.208.000,00	60.950.000,00	0,00	69.158.000,00	(28.980.000,00)	70,47
1.02.09.1.02.09.01.00.17.014	Sosialisasi/penyuluhan ketertiban lalu lintas dan angkutan	12.240.000,00	251.743.000,00	0,00	263.983.000,00	12.050.000,00	241.320.000,00	0,00	253.370.000,00	(10.613.000,00)	95,98
1.02.09.1.02.09.01.00.17.017	Forum manajemen lalu lintas	2.896.517,00	41.541.000,00	0,00	44.437.517,00	2.871.000,00	37.374.500,00	0,00	40.245.500,00	(4.192.017,00)	90,57
1.02.09.1.02.09.01.00.17.019	Peningkatan Pelayanan Angkutan	85.654.807,00	31.873.500,00	0,00	117.528.307,00	82.380.000,00	31.777.500,00	0,00	114.157.500,00	(3.370.807,00)	97,13
1.02.09.1.02.09.01.00.18	Program Pembangunan Sarana dan Prasarana Perhubungan	17.831.293,00	24.229.200,00	3.552.585.000,00	3.594.645.493,00	17.595.000,00	23.131.600,00	3.249.681.000,00	3.290.407.600,00	(304.237.893,00)	91,54
1.02.09.1.02.09.01.00.18.002	Pembangunan halte bus, taxi gedung terminal	17.831.293,00	17.035.600,00	771.315.000,00	806.181.893,00	17.595.000,00	17.035.600,00	608.765.000,00	643.395.600,00	(162.786.293,00)	79,81
1.02.09.1.02.09.01.00.18.004	Pembangunan dan Pengembangan prasarana dan fasilitas LLAJ	0,00	7.193.600,00	2.781.270.000,00	2.788.463.600,00	0,00	6.096.000,00	2.640.916.000,00	2.647.012.000,00	(141.451.600,00)	94,93
1.02.09.1.02.09.01.00.19	Program peningkatan dan pengamanan lalu lintas	207.561.986,00	1.195.734.320,00	120.565.000,00	1.523.861.306,00	201.213.500,00	1.125.128.856,00	116.965.000,00	1.443.307.356,00	(80.553.950,00)	94,71
1.02.09.1.02.09.01.00.19.005	Pengelolaan perparkiran	207.561.986,00	1.195.734.320,00	120.565.000,00	1.523.861.306,00	201.213.500,00	1.125.128.856,00	116.965.000,00	1.443.307.356,00	(80.553.950,00)	94,71
1.02.09.1.02.09.01.00.20	Program peningkatan kelaikan pengoperasian kendaraan bermotor	433.336.451,00	822.771.120,00	230.959.000,00	1.487.066.571,00	333.451.000,00	773.889.338,20	205.650.000,00	1.312.990.338,20	(174.076.232,80)	88,29
1.02.09.1.02.09.01.00.20.002	Pengadaan alat pengujian kendaraan bermotor	3.065.000,00	1.476.000,00	189.459.000,00	194.000.000,00	3.065.000,00	1.476.000,00	165.000.000,00	169.541.000,00	(24.459.000,00)	87,39
1.02.09.1.02.09.01.00.20.003	Pelaksanaan uji petik kendaraan bermotor	21.669.451,00	75.988.000,00	0,00	97.657.451,00	20.178.000,00	66.278.000,00	0,00	86.456.000,00	(11.201.451,00)	88,53
1.02.09.1.02.09.01.00.20.005	Pelayanan Uji Kendaraan Bermotor	406.188.000,00	647.721.120,00	41.500.000,00	1.095.409.120,00	307.794.000,00	621.810.338,20	40.650.000,00	970.254.338,20	(125.154.781,80)	88,57
1.02.09.1.02.09.01.00.20.007	Perawatan alat uji kendaraan bermotor	2.414.000,00	97.586.000,00	0,00	100.000.000,00	2.414.000,00	84.325.000,00	0,00	86.739.000,00	(13.261.000,00)	86,74
1.02.09.1.02.09.01.00.21	Program Keselamatan Lalu Lintas dan Angkutan	95.704.000,00	504.555.400,00	0,00	600.259.400,00	92.348.000,00	449.603.000,00	0,00	541.951.000,00	(58.308.400,00)	90,29
1.02.09.1.02.09.01.00.21.001	Peningkatan keselamatan lalu lintas dan angkutan	95.704.000,00	504.555.400,00	0,00	600.259.400,00	92.348.000,00	449.603.000,00	0,00	541.951.000,00	(58.308.400,00)	90,29
<b>1.02.10</b>	<b>Uraian Pemerintahan Bidang Komunikasi Dan Informatika</b>	<b>2.988.512.500,00</b>	<b>15.705.488.045,00</b>	<b>12.479.747.775,00</b>	<b>31.173.748.320,00</b>	<b>2.728.136.400,00</b>	<b>14.657.131.733,16</b>	<b>12.135.027.623,00</b>	<b>29.520.295.756,16</b>	<b>(1.653.452.563,84)</b>	<b>94,70</b>
<b>1.01.01.01</b>	<b>Dinas Pendidikan</b>	<b>42.720.000,00</b>	<b>107.280.000,00</b>	<b>0,00</b>	<b>150.000.000,00</b>	<b>41.745.000,00</b>	<b>98.139.346,00</b>	<b>0,00</b>	<b>139.884.346,00</b>	<b>(10.115.654,00)</b>	<b>93,26</b>
1.02.10.1.01.01.01.00.15	Program Pengembangan Komunikasi, Informasi dan Media Massa	42.720.000,00	107.280.000,00	0,00	150.000.000,00	41.745.000,00	98.139.346,00	0,00	139.884.346,00	(10.115.654,00)	93,26
1.02.10.1.01.01.01.00.15.009	Pengelolaan Website	42.720.000,00	107.280.000,00	0,00	150.000.000,00	41.745.000,00	98.139.346,00	0,00	139.884.346,00	(10.115.654,00)	93,26
<b>1.01.02.01</b>	<b>Dinas Kesehatan</b>	<b>18.615.000,00</b>	<b>152.885.000,00</b>	<b>0,00</b>	<b>171.500.000,00</b>	<b>18.615.000,00</b>	<b>146.288.270,00</b>	<b>0,00</b>	<b>164.903.270,00</b>	<b>(6.596.730,00)</b>	<b>96,15</b>
1.02.10.1.01.02.01.00.15	Program Pengembangan Komunikasi, Informasi dan Media Massa	18.615.000,00	152.885.000,00	0,00	171.500.000,00	18.615.000,00	146.288.270,00	0,00	164.903.270,00	(6.596.730,00)	96,15



Kode	Uraian Urusan, Organisasi, Program dan Kegiatan	Anggaran Setelah Perubahan				Realisasi				Bertambah/ (Berkurang)	
		Jenis Belanja			Jumlah	Jenis Belanja			Jumlah	(Rp)	%
		Pegawai	Barang dan Jasa	Modal		Pegawai	Barang dan Jasa	Modal			
1	2	3	4	5	6=3+4+5	7	8	9	10=7+8+9	11=10-6	12
1.02.10.1.01.02.01.00.15.002	Pembinaan dan pengembangan jaringan komunikasi dan informasi	11.650.000,00	133.350.000,00	0,00	145.000.000,00	11.650.000,00	126.887.270,00	0,00	138.537.270,00	(6.462.730,00)	95,54
1.02.10.1.01.02.01.00.15.009	Pengelolaan Website	6.965.000,00	19.535.000,00	0,00	26.500.000,00	6.965.000,00	19.401.000,00	0,00	26.366.000,00	(134.000,00)	99,49
<b>1.01.02.02</b>	<b>RSUD Sleman</b>	<b>1.560.000,00</b>	<b>3.100.025,00</b>	<b>395.339.975,00</b>	<b>400.000.000,00</b>	<b>1.560.000,00</b>	<b>0,00</b>	<b>385.196.000,00</b>	<b>386.756.000,00</b>	<b>(13.244.000,00)</b>	<b>96,69</b>
1.02.10.1.01.02.02.00.19	Program optimalisasi pemanfaatan teknologi informasi	1.560.000,00	3.100.025,00	395.339.975,00	400.000.000,00	1.560.000,00	0,00	385.196.000,00	386.756.000,00	(13.244.000,00)	96,69
1.02.10.1.01.02.02.00.19.001	Penyusunan sistem informasi terhadap layanan publik	1.560.000,00	3.100.025,00	395.339.975,00	400.000.000,00	1.560.000,00	0,00	385.196.000,00	386.756.000,00	(13.244.000,00)	96,69
<b>1.01.03.01</b>	<b>Dinas Pekerjaan Umum, Perumahan dan Kawasan Permukiman</b>	<b>41.662.500,00</b>	<b>37.810.000,00</b>	<b>0,00</b>	<b>79.472.500,00</b>	<b>40.230.000,00</b>	<b>37.120.000,00</b>	<b>0,00</b>	<b>77.350.000,00</b>	<b>(2.122.500,00)</b>	<b>97,33</b>
1.02.10.1.01.03.01.00.15	Program Pengembangan Komunikasi, Informasi dan Media Massa	41.662.500,00	37.810.000,00	0,00	79.472.500,00	40.230.000,00	37.120.000,00	0,00	77.350.000,00	(2.122.500,00)	97,33
1.02.10.1.01.03.01.00.15.009	Pengelolaan Website	41.662.500,00	37.810.000,00	0,00	79.472.500,00	40.230.000,00	37.120.000,00	0,00	77.350.000,00	(2.122.500,00)	97,33
<b>1.01.05.01</b>	<b>Satuan Polisi Pamong Praja</b>	<b>8.245.000,00</b>	<b>8.700.000,00</b>	<b>0,00</b>	<b>16.945.000,00</b>	<b>8.245.000,00</b>	<b>8.700.000,00</b>	<b>0,00</b>	<b>16.945.000,00</b>	<b>0,00</b>	<b>100,00</b>
1.02.10.1.01.05.01.00.15	Program Pengembangan Komunikasi, Informasi dan Media Massa	8.245.000,00	8.700.000,00	0,00	16.945.000,00	8.245.000,00	8.700.000,00	0,00	16.945.000,00	0,00	100,00
1.02.10.1.01.05.01.00.15.009	Pengelolaan Website	8.245.000,00	8.700.000,00	0,00	16.945.000,00	8.245.000,00	8.700.000,00	0,00	16.945.000,00	0,00	100,00
<b>1.01.05.02</b>	<b>Badan Penanggulangan Bencana Daerah</b>	<b>52.410.000,00</b>	<b>23.928.000,00</b>	<b>0,00</b>	<b>76.338.000,00</b>	<b>51.640.000,00</b>	<b>22.896.250,00</b>	<b>0,00</b>	<b>74.536.250,00</b>	<b>(1.801.750,00)</b>	<b>97,64</b>
1.02.10.1.01.05.02.00.15	Program Pengembangan Komunikasi, Informasi dan Media Massa	52.410.000,00	23.928.000,00	0,00	76.338.000,00	51.640.000,00	22.896.250,00	0,00	74.536.250,00	(1.801.750,00)	97,64
1.02.10.1.01.05.02.00.15.009	Pengelolaan Website	52.410.000,00	23.928.000,00	0,00	76.338.000,00	51.640.000,00	22.896.250,00	0,00	74.536.250,00	(1.801.750,00)	97,64
<b>1.01.06.01</b>	<b>Dinas Sosial</b>	<b>11.460.000,00</b>	<b>6.649.800,00</b>	<b>0,00</b>	<b>18.109.800,00</b>	<b>11.460.000,00</b>	<b>6.649.800,00</b>	<b>0,00</b>	<b>18.109.800,00</b>	<b>0,00</b>	<b>100,00</b>
1.02.10.1.01.06.01.00.15	Program Pengembangan Komunikasi, Informasi dan Media Massa	11.460.000,00	6.649.800,00	0,00	18.109.800,00	11.460.000,00	6.649.800,00	0,00	18.109.800,00	0,00	100,00
1.02.10.1.01.06.01.00.15.009	Pengelolaan Website	11.460.000,00	6.649.800,00	0,00	18.109.800,00	11.460.000,00	6.649.800,00	0,00	18.109.800,00	0,00	100,00
<b>1.02.01.01</b>	<b>Dinas Tenaga Kerja</b>	<b>11.280.000,00</b>	<b>6.611.000,00</b>	<b>0,00</b>	<b>17.891.000,00</b>	<b>11.280.000,00</b>	<b>4.711.000,00</b>	<b>0,00</b>	<b>15.991.000,00</b>	<b>(1.900.000,00)</b>	<b>89,38</b>
1.02.10.1.02.01.01.00.15	Program Pengembangan Komunikasi, Informasi dan Media Massa	11.280.000,00	6.611.000,00	0,00	17.891.000,00	11.280.000,00	4.711.000,00	0,00	15.991.000,00	(1.900.000,00)	89,38
1.02.10.1.02.01.01.00.15.009	Pengelolaan Website	11.280.000,00	6.611.000,00	0,00	17.891.000,00	11.280.000,00	4.711.000,00	0,00	15.991.000,00	(1.900.000,00)	89,38
<b>1.02.02.01</b>	<b>Dinas Pemberdayaan Perempuan dan Perlindungan Anak, Pengendalian Penduduk dan Keluarga Berencana</b>	<b>21.075.000,00</b>	<b>3.925.000,00</b>	<b>0,00</b>	<b>25.000.000,00</b>	<b>21.075.000,00</b>	<b>3.537.000,00</b>	<b>0,00</b>	<b>24.612.000,00</b>	<b>(388.000,00)</b>	<b>98,45</b>
1.02.10.1.02.02.01.00.15	Program Pengembangan Komunikasi, Informasi dan Media Massa	21.075.000,00	3.925.000,00	0,00	25.000.000,00	21.075.000,00	3.537.000,00	0,00	24.612.000,00	(388.000,00)	98,45
1.02.10.1.02.02.01.00.15.009	Pengelolaan Website	21.075.000,00	3.925.000,00	0,00	25.000.000,00	21.075.000,00	3.537.000,00	0,00	24.612.000,00	(388.000,00)	98,45
<b>1.02.04.01</b>	<b>Dinas Pertanahan dan Tata Ruang</b>	<b>63.020.000,00</b>	<b>22.910.000,00</b>	<b>0,00</b>	<b>85.930.000,00</b>	<b>60.096.000,00</b>	<b>21.361.000,00</b>	<b>0,00</b>	<b>81.457.000,00</b>	<b>(4.473.000,00)</b>	<b>94,79</b>
1.02.10.1.02.04.01.00.15	Program Pengembangan Komunikasi, Informasi dan Media Massa	63.020.000,00	22.910.000,00	0,00	85.930.000,00	60.096.000,00	21.361.000,00	0,00	81.457.000,00	(4.473.000,00)	94,79
1.02.10.1.02.04.01.00.15.009	Pengelolaan Website	63.020.000,00	22.910.000,00	0,00	85.930.000,00	60.096.000,00	21.361.000,00	0,00	81.457.000,00	(4.473.000,00)	94,79
<b>1.02.05.01</b>	<b>Dinas Lingkungan Hidup</b>	<b>25.000.000,00</b>	<b>51.036.270,00</b>	<b>0,00</b>	<b>76.036.270,00</b>	<b>25.000.000,00</b>	<b>48.315.000,00</b>	<b>0,00</b>	<b>73.315.000,00</b>	<b>(2.721.270,00)</b>	<b>96,42</b>
1.02.10.1.02.05.01.00.15	Program Pengembangan Komunikasi, Informasi dan Media Massa	25.000.000,00	51.036.270,00	0,00	76.036.270,00	25.000.000,00	48.315.000,00	0,00	73.315.000,00	(2.721.270,00)	96,42
1.02.10.1.02.05.01.00.15.009	Pengelolaan Website	25.000.000,00	51.036.270,00	0,00	76.036.270,00	25.000.000,00	48.315.000,00	0,00	73.315.000,00	(2.721.270,00)	96,42
<b>1.02.06.01</b>	<b>Dinas Kependudukan dan Pencatatan Sipil</b>	<b>18.240.000,00</b>	<b>3.015.000,00</b>	<b>0,00</b>	<b>21.255.000,00</b>	<b>18.240.000,00</b>	<b>3.015.000,00</b>	<b>0,00</b>	<b>21.255.000,00</b>	<b>0,00</b>	<b>100,00</b>



Kode	Uraian Urusan, Organisasi, Program dan Kegiatan	Anggaran Setelah Perubahan				Realisasi				Bertambah/ (Berkurang)	
		Jenis Belanja			Jumlah	Jenis Belanja			Jumlah	(Rp)	%
		Pegawai	Barang dan Jasa	Modal		Pegawai	Barang dan Jasa	Modal			
1	2	3	4	5	6=3+4+5	7	8	9	10=7+8+9	11=10-6	12
1.02.10.1.02.06.01.00.15	Program Pengembangan Komunikasi, Informasi dan Media Massa	18.240.000,00	3.015.000,00	0,00	21.255.000,00	18.240.000,00	3.015.000,00	0,00	21.255.000,00	0,00	100,00
1.02.10.1.02.06.01.00.15.009	Pengelolaan Website	18.240.000,00	3.015.000,00	0,00	21.255.000,00	18.240.000,00	3.015.000,00	0,00	21.255.000,00	0,00	100,00
<b>1.02.07.01</b>	<b>Dinas Pemberdayaan Masyarakat dan Desa</b>	<b>13.530.000,00</b>	<b>2.470.000,00</b>	<b>0,00</b>	<b>16.000.000,00</b>	<b>11.805.000,00</b>	<b>1.096.000,00</b>	<b>0,00</b>	<b>12.901.000,00</b>	<b>(3.099.000,00)</b>	<b>80,63</b>
1.02.10.1.02.07.01.00.15	Program Pengembangan Komunikasi, Informasi dan Media Massa	13.530.000,00	2.470.000,00	0,00	16.000.000,00	11.805.000,00	1.096.000,00	0,00	12.901.000,00	(3.099.000,00)	80,63
1.02.10.1.02.07.01.00.15.009	Pengelolaan Website	13.530.000,00	2.470.000,00	0,00	16.000.000,00	11.805.000,00	1.096.000,00	0,00	12.901.000,00	(3.099.000,00)	80,63
<b>1.02.09.01</b>	<b>Dinas Perhubungan</b>	<b>13.065.000,00</b>	<b>11.514.500,00</b>	<b>8.195.500,00</b>	<b>32.775.000,00</b>	<b>13.065.000,00</b>	<b>11.496.400,00</b>	<b>8.100.500,00</b>	<b>32.661.900,00</b>	<b>(113.100,00)</b>	<b>99,65</b>
1.02.10.1.02.09.01.00.15	Program Pengembangan Komunikasi, Informasi dan Media Massa	13.065.000,00	11.514.500,00	8.195.500,00	32.775.000,00	13.065.000,00	11.496.400,00	8.100.500,00	32.661.900,00	(113.100,00)	99,65
1.02.10.1.02.09.01.00.15.009	Pengelolaan Website	13.065.000,00	11.514.500,00	8.195.500,00	32.775.000,00	13.065.000,00	11.496.400,00	8.100.500,00	32.661.900,00	(113.100,00)	99,65
<b>1.02.10.01</b>	<b>Dinas Komunikasi dan Informatika</b>	<b>1.952.212.000,00</b>	<b>10.371.349.150,00</b>	<b>11.887.262.300,00</b>	<b>24.210.823.450,00</b>	<b>1.727.998.400,00</b>	<b>9.718.939.133,16</b>	<b>11.572.468.623,00</b>	<b>23.019.406.156,16</b>	<b>(1.191.417.293,84)</b>	<b>95,08</b>
1.02.10.1.02.10.01.00.01	Program Pelayanan Administrasi Perkantoran	99.647.000,00	5.465.834.100,00	0,00	5.565.481.100,00	85.740.000,00	5.194.167.839,80	0,00	5.279.907.839,80	(285.573.260,20)	94,87
1.02.10.1.02.10.01.00.01.007	Penyediaan jasa administrasi keuangan	82.110.000,00	0,00	0,00	82.110.000,00	80.010.000,00	0,00	0,00	80.010.000,00	(2.100.000,00)	97,44
1.02.10.1.02.10.01.00.01.024	Penyediaan jasa keamanan dan Kebersihan	12.245.000,00	219.673.100,00	0,00	231.918.100,00	438.000,00	217.865.500,00	0,00	218.303.500,00	(13.614.600,00)	94,13
1.02.10.1.02.10.01.00.01.025	Penunjang pelayanan administrasi perkantoran	5.292.000,00	5.246.161.000,00	0,00	5.251.453.000,00	5.292.000,00	4.976.302.339,80	0,00	4.981.594.339,80	(269.858.660,20)	94,86
1.02.10.1.02.10.01.00.02	Program peningkatan sarana dan prasarana aparatur	6.350.000,00	494.560.000,00	878.300.000,00	1.379.210.000,00	6.350.000,00	420.572.317,00	845.689.237,00	1.272.611.554,00	(106.598.446,00)	92,27
1.02.10.1.02.10.01.00.02.032	Pengadaan perlengkapan kerja dan pelengkapannya	6.350.000,00	0,00	878.300.000,00	884.650.000,00	6.350.000,00	0,00	845.689.237,00	852.039.237,00	(32.610.763,00)	96,31
1.02.10.1.02.10.01.00.02.033	Pemeliharaan rutin/berkala gedung, kendaraan, peralatan, mesin dan meubelair	0,00	494.560.000,00	0,00	494.560.000,00	0,00	420.572.317,00	0,00	420.572.317,00	(73.987.683,00)	85,04
1.02.10.1.02.10.01.00.05	Program peningkatan kapasitas sumber daya aparatur	8.370.000,00	18.002.500,00	0,00	26.372.500,00	8.370.000,00	13.680.500,00	0,00	22.050.500,00	(4.322.000,00)	83,61
1.02.10.1.02.10.01.00.05.009	Pengelolaan kepegawaian dan peningkatan kapasitas pegawai	8.370.000,00	18.002.500,00	0,00	26.372.500,00	8.370.000,00	13.680.500,00	0,00	22.050.500,00	(4.322.000,00)	83,61
1.02.10.1.02.10.01.00.06	Program peningkatan pengembangan sistem pelaporan capaian kinerja dan keuangan	33.690.000,00	23.749.000,00	0,00	57.439.000,00	30.490.000,00	23.226.500,00	0,00	53.716.500,00	(3.722.500,00)	93,52
1.02.10.1.02.10.01.00.06.001	Penyusunan laporan capaian kinerja dan ikhtisar realisasi kinerja SKPD	14.640.000,00	13.864.000,00	0,00	28.504.000,00	13.480.000,00	13.656.500,00	0,00	27.136.500,00	(1.367.500,00)	95,20
1.02.10.1.02.10.01.00.06.005	Penyusunan perencanaan kerja SKPD	19.050.000,00	9.885.000,00	0,00	28.935.000,00	17.010.000,00	9.570.000,00	0,00	26.580.000,00	(2.355.000,00)	91,86
1.02.10.1.02.10.01.00.15	Program Pengembangan Komunikasi, Informasi dan Media Massa	901.375.000,00	2.882.914.550,00	8.226.157.300,00	12.010.446.850,00	851.565.000,00	2.746.552.357,36	7.985.843.940,00	11.583.961.297,36	(426.485.552,64)	96,45
1.02.10.1.02.10.01.00.15.002	Pembinaan dan pengembangan jaringan komunikasi dan informasi	19.665.000,00	97.705.000,00	0,00	117.370.000,00	19.665.000,00	97.230.000,00	0,00	116.895.000,00	(475.000,00)	99,60
1.02.10.1.02.10.01.00.15.009	Pengelolaan Website	8.985.000,00	19.015.000,00	0,00	28.000.000,00	8.985.000,00	18.907.000,00	0,00	27.892.000,00	(108.000,00)	99,61
1.02.10.1.02.10.01.00.15.016	Publikasi informasi pemerintahan daerah	9.750.000,00	95.300.000,00	0,00	105.050.000,00	9.750.000,00	90.087.500,00	0,00	99.837.500,00	(5.212.500,00)	95,04
1.02.10.1.02.10.01.00.15.021	Pengembangan dan pengelolaan e procurement	107.735.000,00	82.082.150,00	273.500.000,00	463.317.150,00	107.735.000,00	74.784.201,00	249.944.300,00	432.463.501,00	(30.853.649,00)	93,34
1.02.10.1.02.10.01.00.15.027	Pengelolaan dan Pengembangan Infrastruktur Jaringan Komputer	192.920.000,00	75.381.000,00	7.215.893.800,00	7.484.194.800,00	168.195.000,00	71.002.461,00	7.009.602.140,00	7.248.799.601,00	(235.395.199,00)	96,85
1.02.10.1.02.10.01.00.15.029	Rehabilitasi dan Pemeliharaan Fasilitas Teknologi Informasi dan Komunikasi	3.550.000,00	1.770.300.000,00	95.000.000,00	1.868.850.000,00	3.550.000,00	1.735.187.400,00	94.726.500,00	1.833.463.900,00	(35.386.100,00)	98,11
1.02.10.1.02.10.01.00.15.030	Pengelolaan dan pengembangan media center	65.160.000,00	62.235.000,00	0,00	127.395.000,00	65.160.000,00	59.956.380,00	0,00	125.116.380,00	(2.278.620,00)	98,21
1.02.10.1.02.10.01.00.15.031	Pengelolaan dan pengembangan teknologi dan sistem informasi	194.015.000,00	38.964.100,00	50.000.000,00	282.979.100,00	186.350.000,00	34.940.300,00	49.900.000,00	271.190.300,00	(11.788.800,00)	95,83
1.02.10.1.02.10.01.00.15.034	Pembinaan Lembaga Penyiaran dan Pelayanan Masyarakat Bidang Pos dan Telekomunikasi	9.480.000,00	88.833.000,00	0,00	98.313.000,00	9.480.000,00	73.290.828,36	0,00	82.770.828,36	(15.542.171,64)	84,19



Kode	Uraian Urusan, Organisasi, Program dan Kegiatan	Anggaran Setelah Perubahan				Realisasi				Bertambah/ (Berkurang)	
		Jenis Belanja			Jumlah	Jenis Belanja			Jumlah	(Rp)	%
		Pegawai	Barang dan Jasa	Modal		Pegawai	Barang dan Jasa	Modal			
1	2	3	4	5	6=3+4+5	7	8	9	10=7+8+9	11=10-6	12
1.02.10.1.02.10.01.00.15.035	Pengendalian dan Pengawasan Operasional Menara dan Jaringan Telekomunikasi	130.595.000,00	210.671.200,00	99.663.500,00	440.929.700,00	129.575.000,00	188.765.540,00	93.774.000,00	412.114.540,00	(28.815.160,00)	93,46
1.02.10.1.02.10.01.00.15.036	Pengelolaan dan Pengembangan Jaringan Telekomunikasi	93.415.000,00	289.663.100,00	492.100.000,00	875.178.100,00	77.015.000,00	250.408.247,00	487.897.000,00	815.320.247,00	(59.857.853,00)	93,16
1.02.10.1.02.10.01.00.15.037	Pengelolaan dan Pengembangan Layanan informasi publik	66.105.000,00	52.765.000,00	0,00	118.870.000,00	66.105.000,00	51.992.500,00	0,00	118.097.500,00	(772.500,00)	99,35
1.02.10.1.02.10.01.00.17	Program fasilitasi Peningkatan SDM bidang komunikasi dan informasi	0,00	40.217.000,00	0,00	40.217.000,00	0,00	36.416.700,00	0,00	36.416.700,00	(3.800.300,00)	90,55
1.02.10.1.02.10.01.00.17.001	Pelatihan SDM dalam bidang komunikasi dan informasi	0,00	40.217.000,00	0,00	40.217.000,00	0,00	36.416.700,00	0,00	36.416.700,00	(3.800.300,00)	90,55
1.02.10.1.02.10.01.00.18	Program kerjasama informasi dan media massa	85.080.000,00	572.689.400,00	1.197.000.000,00	1.854.769.400,00	78.188.400,00	471.304.618,00	1.179.978.376,00	1.729.471.394,00	(125.298.006,00)	93,24
1.02.10.1.02.10.01.00.18.001	Penyebarluasan informasi pembangunan daerah	40.315.000,00	520.018.000,00	0,00	560.333.000,00	36.173.400,00	440.062.728,00	0,00	476.236.128,00	(84.096.872,00)	84,99
1.02.10.1.02.10.01.00.18.002	Penyebarluasan informasi penyelenggaraan pemerintahan daerah	44.765.000,00	52.671.400,00	1.197.000.000,00	1.294.436.400,00	42.015.000,00	31.241.890,00	1.179.978.376,00	1.253.235.266,00	(41.201.134,00)	96,82
1.02.10.1.02.10.01.00.19	Program optimalisasi pemanfaatan teknologi informasi	817.700.000,00	873.382.600,00	1.585.805.000,00	3.276.887.600,00	667.295.000,00	813.018.301,00	1.560.957.070,00	3.041.270.371,00	(235.617.229,00)	92,81
1.02.10.1.02.10.01.00.19.002	Pengelolaan Aplikasi Layanan Kepemerintahan	187.665.000,00	115.246.200,00	253.605.000,00	556.516.200,00	91.665.000,00	107.886.300,00	244.830.250,00	444.381.550,00	(112.134.650,00)	79,85
1.02.10.1.02.10.01.00.19.005	Pengelolaan Aplikasi Sistem Terintegrasi	266.550.000,00	113.311.300,00	101.100.000,00	480.961.300,00	222.800.000,00	106.674.290,00	97.907.500,00	427.381.790,00	(53.579.510,00)	88,86
1.02.10.1.02.10.01.00.19.006	Pengelolaan Internet dan Intranet	99.650.000,00	126.554.100,00	114.600.000,00	340.804.100,00	99.425.000,00	126.368.970,00	112.490.750,00	338.284.720,00	(2.519.380,00)	99,26
1.02.10.1.02.10.01.00.19.009	Pengelolaan dan Pengembangan Pusat Data (Data Center)	263.835.000,00	518.271.000,00	1.116.500.000,00	1.898.606.000,00	253.405.000,00	472.088.741,00	1.105.728.570,00	1.831.222.311,00	(67.383.689,00)	96,45
<b>1.02.11.01</b>	<b>Dinas Koperasi, Usaha Kecil dan Menengah</b>	<b>2.870.000,00</b>	<b>74.517.500,00</b>	<b>2.500.000,00</b>	<b>79.887.500,00</b>	<b>2.870.000,00</b>	<b>73.937.500,00</b>	<b>2.409.700,00</b>	<b>79.217.200,00</b>	<b>(670.300,00)</b>	<b>99,16</b>
1.02.10.1.02.11.01.00.15	Program Pengembangan Komunikasi, Informasi dan Media Massa	2.870.000,00	74.517.500,00	2.500.000,00	79.887.500,00	2.870.000,00	73.937.500,00	2.409.700,00	79.217.200,00	(670.300,00)	99,16
1.02.10.1.02.11.01.00.15.009	Pengelolaan Website	2.870.000,00	74.517.500,00	2.500.000,00	79.887.500,00	2.870.000,00	73.937.500,00	2.409.700,00	79.217.200,00	(670.300,00)	99,16
<b>1.02.12.01</b>	<b>Dinas Penanaman Modal dan Pelayanan Perizinan Terpadu</b>	<b>61.140.000,00</b>	<b>155.886.500,00</b>	<b>0,00</b>	<b>217.026.500,00</b>	<b>61.140.000,00</b>	<b>154.874.900,00</b>	<b>0,00</b>	<b>216.014.900,00</b>	<b>(1.011.600,00)</b>	<b>99,53</b>
1.02.10.1.02.12.01.00.15	Program Pengembangan Komunikasi, Informasi dan Media Massa	19.485.000,00	6.187.500,00	0,00	25.672.500,00	19.485.000,00	6.187.500,00	0,00	25.672.500,00	0,00	100,00
1.02.10.1.02.12.01.00.15.009	Pengelolaan Website	19.485.000,00	6.187.500,00	0,00	25.672.500,00	19.485.000,00	6.187.500,00	0,00	25.672.500,00	0,00	100,00
1.02.10.1.02.12.01.00.18	Program kerjasama informasi dan media massa	41.655.000,00	149.699.000,00	0,00	191.354.000,00	41.655.000,00	148.687.400,00	0,00	190.342.400,00	(1.011.600,00)	99,47
1.02.10.1.02.12.01.00.18.002	Penyebarluasan informasi penyelenggaraan pemerintahan daerah	41.655.000,00	149.699.000,00	0,00	191.354.000,00	41.655.000,00	148.687.400,00	0,00	190.342.400,00	(1.011.600,00)	99,47
<b>1.02.17.01</b>	<b>Dinas Perpustakaan dan Kearsipan</b>	<b>15.960.000,00</b>	<b>5.010.000,00</b>	<b>0,00</b>	<b>20.970.000,00</b>	<b>15.960.000,00</b>	<b>5.010.000,00</b>	<b>0,00</b>	<b>20.970.000,00</b>	<b>0,00</b>	<b>100,00</b>
1.02.10.1.02.17.01.00.15	Program Pengembangan Komunikasi, Informasi dan Media Massa	15.960.000,00	5.010.000,00	0,00	20.970.000,00	15.960.000,00	5.010.000,00	0,00	20.970.000,00	0,00	100,00
1.02.10.1.02.17.01.00.15.009	Pengelolaan Website	15.960.000,00	5.010.000,00	0,00	20.970.000,00	15.960.000,00	5.010.000,00	0,00	20.970.000,00	0,00	100,00
<b>2.00.03.01</b>	<b>Dinas Pertanian, Pangan dan Perikanan</b>	<b>10.580.000,00</b>	<b>9.805.000,00</b>	<b>0,00</b>	<b>20.385.000,00</b>	<b>10.580.000,00</b>	<b>9.709.925,00</b>	<b>0,00</b>	<b>20.289.925,00</b>	<b>(95.075,00)</b>	<b>99,53</b>
1.02.10.2.00.03.01.00.15	Program Pengembangan Komunikasi, Informasi dan Media Massa	10.580.000,00	9.805.000,00	0,00	20.385.000,00	10.580.000,00	9.709.925,00	0,00	20.289.925,00	(95.075,00)	99,53
1.02.10.2.00.03.01.00.15.009	Pengelolaan Website	10.580.000,00	9.805.000,00	0,00	20.385.000,00	10.580.000,00	9.709.925,00	0,00	20.289.925,00	(95.075,00)	99,53
<b>2.00.06.01</b>	<b>Dinas Perindustrian dan Perdagangan</b>	<b>23.085.000,00</b>	<b>126.734.000,00</b>	<b>0,00</b>	<b>149.819.000,00</b>	<b>23.085.000,00</b>	<b>120.693.000,00</b>	<b>0,00</b>	<b>143.778.000,00</b>	<b>(6.041.000,00)</b>	<b>95,97</b>
1.02.10.2.00.06.01.00.15	Program Pengembangan Komunikasi, Informasi dan Media Massa	23.085.000,00	126.734.000,00	0,00	149.819.000,00	23.085.000,00	120.693.000,00	0,00	143.778.000,00	(6.041.000,00)	95,97
1.02.10.2.00.06.01.00.15.006	Pengkajian dan pengembangan sistem informasi	9.405.000,00	121.254.000,00	0,00	130.659.000,00	9.405.000,00	115.220.500,00	0,00	124.625.500,00	(6.033.500,00)	95,38





Kode	Uraian Urusan, Organisasi, Program dan Kegiatan	Anggaran Setelah Perubahan				Realisasi				Bertambah/ (Berkurang)	
		Jenis Belanja			Jumlah	Jenis Belanja			Jumlah	(Rp)	%
		Pegawai	Barang dan Jasa	Modal		Pegawai	Barang dan Jasa	Modal			
1	2	3	4	5	6=3+4+5	7	8	9	10=7+8+9	11=10-6	12
1.02.10.2.00.06.01.00.15.009	Pengelolaan Website	13.680.000,00	5.480.000,00	0,00	19.160.000,00	13.680.000,00	5.472.500,00	0,00	19.152.500,00	(7.500,00)	99,96
<b>3.00.01.01</b>	<b>Sekretariat Daerah</b>	<b>336.458.000,00</b>	<b>2.675.627.700,00</b>	<b>186.450.000,00</b>	<b>3.198.535.700,00</b>	<b>315.933.000,00</b>	<b>2.562.813.509,00</b>	<b>166.852.800,00</b>	<b>3.045.599.309,00</b>	<b>(152.936.391,00)</b>	<b>95,22</b>
1.02.10.3.00.01.01.09.15	Program Pengembangan Komunikasi, Informasi dan Media Massa	153.205.000,00	2.197.158.000,00	0,00	2.350.363.000,00	152.685.000,00	2.141.340.000,00	0,00	2.294.025.000,00	(56.338.000,00)	97,60
1.02.10.3.00.01.01.09.15.009	Pengelolaan Website	40.310.000,00	13.841.000,00	0,00	54.151.000,00	40.310.000,00	12.700.000,00	0,00	53.010.000,00	(1.141.000,00)	97,89
1.02.10.3.00.01.01.09.15.016	Publikasi informasi pemerintahan daerah	59.850.000,00	1.900.012.000,00	0,00	1.959.862.000,00	59.850.000,00	1.854.910.000,00	0,00	1.914.760.000,00	(45.102.000,00)	97,70
1.02.10.3.00.01.01.09.15.017	Dokumentasi pemerintahan daerah	53.045.000,00	283.305.000,00	0,00	336.350.000,00	52.525.000,00	273.730.000,00	0,00	326.255.000,00	(10.095.000,00)	97,00
1.02.10.3.00.01.01.09.16	Program Pengkajian dan Penelitian Bidang Komunikasi dan Informasi	29.650.000,00	197.757.500,00	0,00	227.407.500,00	29.650.000,00	196.117.500,00	0,00	225.767.500,00	(1.640.000,00)	99,28
1.02.10.3.00.01.01.09.16.001	Pengkajian dan Penelitian Bidang Informasi dan Komunikasi	29.650.000,00	197.757.500,00	0,00	227.407.500,00	29.650.000,00	196.117.500,00	0,00	225.767.500,00	(1.640.000,00)	99,28
1.02.10.3.00.01.01.09.18	Program kerjasama informasi dan media massa	153.603.000,00	280.712.200,00	186.450.000,00	620.765.200,00	133.598.000,00	225.356.009,00	166.852.800,00	525.806.809,00	(94.958.391,00)	84,70
1.02.10.3.00.01.01.09.18.002	Penyebarluasan informasi penyelenggaraan pemerintahan daerah	153.603.000,00	280.712.200,00	186.450.000,00	620.765.200,00	133.598.000,00	225.356.009,00	166.852.800,00	525.806.809,00	(94.958.391,00)	84,70
<b>3.00.01.03</b>	<b>Kecamatan Godean</b>	<b>3.135.000,00</b>	<b>2.512.500,00</b>	<b>0,00</b>	<b>5.647.500,00</b>	<b>3.135.000,00</b>	<b>2.512.500,00</b>	<b>0,00</b>	<b>5.647.500,00</b>	<b>0,00</b>	<b>100,00</b>
1.02.10.3.00.01.03.00.15	Program Pengembangan Komunikasi, Informasi dan Media Massa	3.135.000,00	2.512.500,00	0,00	5.647.500,00	3.135.000,00	2.512.500,00	0,00	5.647.500,00	0,00	100,00
1.02.10.3.00.01.03.00.15.009	Pengelolaan Website	3.135.000,00	2.512.500,00	0,00	5.647.500,00	3.135.000,00	2.512.500,00	0,00	5.647.500,00	0,00	100,00
<b>3.00.01.04</b>	<b>Kecamatan Moyudan</b>	<b>4.155.000,00</b>	<b>4.090.000,00</b>	<b>0,00</b>	<b>8.245.000,00</b>	<b>4.155.000,00</b>	<b>4.090.000,00</b>	<b>0,00</b>	<b>8.245.000,00</b>	<b>0,00</b>	<b>100,00</b>
1.02.10.3.00.01.04.00.15	Program Pengembangan Komunikasi, Informasi dan Media Massa	4.155.000,00	4.090.000,00	0,00	8.245.000,00	4.155.000,00	4.090.000,00	0,00	8.245.000,00	0,00	100,00
1.02.10.3.00.01.04.00.15.009	Pengelolaan Website	4.155.000,00	4.090.000,00	0,00	8.245.000,00	4.155.000,00	4.090.000,00	0,00	8.245.000,00	0,00	100,00
<b>3.00.01.08</b>	<b>Kecamatan Depok</b>	<b>7.320.000,00</b>	<b>5.357.000,00</b>	<b>0,00</b>	<b>12.677.000,00</b>	<b>7.320.000,00</b>	<b>5.357.000,00</b>	<b>0,00</b>	<b>12.677.000,00</b>	<b>0,00</b>	<b>100,00</b>
1.02.10.3.00.01.08.00.15	Program Pengembangan Komunikasi, Informasi dan Media Massa	7.320.000,00	5.357.000,00	0,00	12.677.000,00	7.320.000,00	5.357.000,00	0,00	12.677.000,00	0,00	100,00
1.02.10.3.00.01.08.00.15.009	Pengelolaan Website	7.320.000,00	5.357.000,00	0,00	12.677.000,00	7.320.000,00	5.357.000,00	0,00	12.677.000,00	0,00	100,00
<b>3.00.01.11</b>	<b>Kecamatan Kalasan</b>	<b>6.290.000,00</b>	<b>7.748.500,00</b>	<b>0,00</b>	<b>14.038.500,00</b>	<b>6.290.000,00</b>	<b>7.748.500,00</b>	<b>0,00</b>	<b>14.038.500,00</b>	<b>0,00</b>	<b>100,00</b>
1.02.10.3.00.01.11.00.15	Program Pengembangan Komunikasi, Informasi dan Media Massa	6.290.000,00	7.748.500,00	0,00	14.038.500,00	6.290.000,00	7.748.500,00	0,00	14.038.500,00	0,00	100,00
1.02.10.3.00.01.11.00.15.009	Pengelolaan Website	6.290.000,00	7.748.500,00	0,00	14.038.500,00	6.290.000,00	7.748.500,00	0,00	14.038.500,00	0,00	100,00
<b>3.00.02.01</b>	<b>Sekretariat DPRD</b>	<b>41.480.000,00</b>	<b>1.679.720.500,00</b>	<b>0,00</b>	<b>1.721.200.500,00</b>	<b>36.819.000,00</b>	<b>1.443.887.600,00</b>	<b>0,00</b>	<b>1.480.706.600,00</b>	<b>(240.493.900,00)</b>	<b>86,03</b>
1.02.10.3.00.02.01.00.18	Program kerjasama informasi dan media massa	41.480.000,00	1.679.720.500,00	0,00	1.721.200.500,00	36.819.000,00	1.443.887.600,00	0,00	1.480.706.600,00	(240.493.900,00)	86,03
1.02.10.3.00.02.01.00.18.002	Penyebarluasan informasi penyelenggaraan pemerintahan daerah	41.480.000,00	1.679.720.500,00	0,00	1.721.200.500,00	36.819.000,00	1.443.887.600,00	0,00	1.480.706.600,00	(240.493.900,00)	86,03
<b>3.00.03.01</b>	<b>Inspektorat Kabupaten</b>	<b>15.960.000,00</b>	<b>5.242.000,00</b>	<b>0,00</b>	<b>21.202.000,00</b>	<b>15.960.000,00</b>	<b>1.491.500,00</b>	<b>0,00</b>	<b>17.451.500,00</b>	<b>(3.750.500,00)</b>	<b>82,31</b>
1.02.10.3.00.03.01.00.15	Program Pengembangan Komunikasi, Informasi dan Media Massa	15.960.000,00	5.242.000,00	0,00	21.202.000,00	15.960.000,00	1.491.500,00	0,00	17.451.500,00	(3.750.500,00)	82,31
1.02.10.3.00.03.01.00.15.009	Pengelolaan Website	15.960.000,00	5.242.000,00	0,00	21.202.000,00	15.960.000,00	1.491.500,00	0,00	17.451.500,00	(3.750.500,00)	82,31
<b>3.00.04.01</b>	<b>Badan Perencanaan Pembangunan Daerah</b>	<b>61.875.000,00</b>	<b>50.142.600,00</b>	<b>0,00</b>	<b>112.017.600,00</b>	<b>59.310.000,00</b>	<b>45.445.600,00</b>	<b>0,00</b>	<b>104.755.600,00</b>	<b>(7.262.000,00)</b>	<b>93,52</b>
1.02.10.3.00.04.01.00.15	Program Pengembangan Komunikasi, Informasi dan Media Massa	61.875.000,00	50.142.600,00	0,00	112.017.600,00	59.310.000,00	45.445.600,00	0,00	104.755.600,00	(7.262.000,00)	93,52
1.02.10.3.00.04.01.00.15.006	Pengkajian dan pengembangan sistem informasi	34.755.000,00	46.792.600,00	0,00	81.547.600,00	32.475.000,00	42.183.100,00	0,00	74.658.100,00	(6.889.500,00)	91,55
1.02.10.3.00.04.01.00.15.009	Pengelolaan Website	27.120.000,00	3.350.000,00	0,00	30.470.000,00	26.835.000,00	3.262.500,00	0,00	30.097.500,00	(372.500,00)	98,78
<b>3.00.05.01</b>	<b>Badan Keuangan dan Aset Daerah</b>	<b>71.590.000,00</b>	<b>81.082.000,00</b>	<b>0,00</b>	<b>152.672.000,00</b>	<b>71.005.000,00</b>	<b>78.473.500,00</b>	<b>0,00</b>	<b>149.478.500,00</b>	<b>(3.193.500,00)</b>	<b>97,91</b>



Kode	Uraian Urusan, Organisasi, Program dan Kegiatan	Anggaran Setelah Perubahan				Realisasi				Bertambah/ (Berkurang)	
		Jenis Belanja			Jumlah	Jenis Belanja			Jumlah	(Rp)	%
		Pegawai	Barang dan Jasa	Modal		Pegawai	Barang dan Jasa	Modal			
1	2	3	4	5	6=3+4+5	7	8	9	10=7+8+9	11=10-6	12
1.02.10.3.00.05.01.00.15	Program Pengembangan Komunikasi, Informasi dan Media Massa	34.725.000,00	2.480.000,00	0,00	37.205.000,00	34.440.000,00	470.000,00	0,00	34.910.000,00	(2.295.000,00)	93,83
1.02.10.3.00.05.01.00.15.009	Pengelolaan Website	34.725.000,00	2.480.000,00	0,00	37.205.000,00	34.440.000,00	470.000,00	0,00	34.910.000,00	(2.295.000,00)	93,83
1.02.10.3.00.05.01.00.19	Program optimalisasi pemanfaatan teknologi informasi	36.865.000,00	78.602.000,00	0,00	115.467.000,00	36.565.000,00	78.003.500,00	0,00	114.568.500,00	(898.500,00)	99,22
1.02.10.3.00.05.01.00.19.003	Pengelolaan Sistem Informasi Penggajian	36.865.000,00	78.602.000,00	0,00	115.467.000,00	36.565.000,00	78.003.500,00	0,00	114.568.500,00	(898.500,00)	99,22
<b>3.00.06.01</b>	<b>Badan Kepegawaian, Pendidikan dan Pelatihan</b>	<b>22.200.000,00</b>	<b>6.096.000,00</b>	<b>0,00</b>	<b>28.296.000,00</b>	<b>22.200.000,00</b>	<b>6.090.000,00</b>	<b>0,00</b>	<b>28.290.000,00</b>	<b>(6.000,00)</b>	<b>99,98</b>
1.02.10.3.00.06.01.00.15	Program Pengembangan Komunikasi, Informasi dan Media Massa	22.200.000,00	6.096.000,00	0,00	28.296.000,00	22.200.000,00	6.090.000,00	0,00	28.290.000,00	(6.000,00)	99,98
1.02.10.3.00.06.01.00.15.009	Pengelolaan Website	22.200.000,00	6.096.000,00	0,00	28.296.000,00	22.200.000,00	6.090.000,00	0,00	28.290.000,00	(6.000,00)	99,98
<b>3.00.08.01</b>	<b>Badan Kesatuan Bangsa dan Politik</b>	<b>10.320.000,00</b>	<b>2.732.500,00</b>	<b>0,00</b>	<b>13.052.500,00</b>	<b>10.320.000,00</b>	<b>2.732.500,00</b>	<b>0,00</b>	<b>13.052.500,00</b>	<b>0,00</b>	<b>100,00</b>
1.02.10.3.00.08.01.00.15	Program Pengembangan Komunikasi, Informasi dan Media Massa	10.320.000,00	2.732.500,00	0,00	13.052.500,00	10.320.000,00	2.732.500,00	0,00	13.052.500,00	0,00	100,00
1.02.10.3.00.08.01.00.15.009	Pengelolaan Website	10.320.000,00	2.732.500,00	0,00	13.052.500,00	10.320.000,00	2.732.500,00	0,00	13.052.500,00	0,00	100,00
<b>1.02.11</b>	<b>Urusan Pemerintahan Bidang Koperasi, Usaha Kecil, Dan Menengah</b>	<b>528.706.000,00</b>	<b>4.273.607.927,00</b>	<b>155.849.400,00</b>	<b>4.958.163.327,00</b>	<b>525.661.850,00</b>	<b>3.957.380.931,00</b>	<b>152.052.400,00</b>	<b>4.635.095.181,00</b>	<b>(323.068.146,00)</b>	<b>93,48</b>
<b>1.02.11.01</b>	<b>Dinas Koperasi, Usaha Kecil dan Menengah</b>	<b>261.865.000,00</b>	<b>2.356.771.350,00</b>	<b>92.219.400,00</b>	<b>2.710.855.750,00</b>	<b>258.974.000,00</b>	<b>2.157.238.597,00</b>	<b>91.012.400,00</b>	<b>2.507.224.997,00</b>	<b>(203.630.753,00)</b>	<b>92,49</b>
1.02.11.1.02.11.01.00.01	Program Pelayanan Administrasi Perkantoran	72.479.000,00	465.012.000,00	500.000,00	537.991.000,00	72.179.000,00	438.551.484,00	411.000,00	511.141.484,00	(26.849.516,00)	95,01
1.02.11.1.02.11.01.00.01.007	Penyediaan jasa administrasi keuangan	47.340.000,00	0,00	0,00	47.340.000,00	47.040.000,00	0,00	0,00	47.040.000,00	(300.000,00)	99,37
1.02.11.1.02.11.01.00.01.024	Penyediaan jasa keamanan dan Kebersihan	22.277.000,00	158.344.800,00	0,00	180.621.800,00	22.277.000,00	157.165.136,00	0,00	179.442.136,00	(1.179.664,00)	99,35
1.02.11.1.02.11.01.00.01.025	Penunjang pelayanan administrasi perkantoran	2.862.000,00	306.667.200,00	500.000,00	310.029.200,00	2.862.000,00	281.386.348,00	411.000,00	284.659.348,00	(25.369.852,00)	91,82
1.02.11.1.02.11.01.00.02	Program peningkatan sarana dan prasarana aparatur	4.849.000,00	336.281.350,00	83.434.400,00	424.564.750,00	3.913.000,00	293.359.037,00	82.918.400,00	380.190.437,00	(44.374.313,00)	89,55
1.02.11.1.02.11.01.00.02.030	Pengadaan perlengkapan dan peralatan gedung kantor dan rumah dinas	3.325.000,00	39.924.150,00	83.434.400,00	126.683.550,00	3.325.000,00	38.766.900,00	82.918.400,00	125.010.300,00	(1.673.250,00)	98,68
1.02.11.1.02.11.01.00.02.032	Pengadaan perlengkapan kerja dan pelengkapannya	0,00	0,00	0,00	0,00	0,00	0,00	0,00	0,00	0,00	0,00
1.02.11.1.02.11.01.00.02.033	Pemeliharaan rutin/berkala gedung, kendaraan, peralatan, mesin dan meubelair	1.524.000,00	296.357.200,00	0,00	297.881.200,00	588.000,00	254.592.137,00	0,00	255.180.137,00	(42.701.063,00)	85,67
1.02.11.1.02.11.01.00.05	Program peningkatan kapasitas sumber daya aparatur	12.780.000,00	40.984.900,00	0,00	53.764.900,00	12.780.000,00	40.914.900,00	0,00	53.694.900,00	(70.000,00)	99,87
1.02.11.1.02.11.01.00.05.009	Pengelolaan kepegawaian dan peningkatan kapasitas pegawai	12.780.000,00	40.984.900,00	0,00	53.764.900,00	12.780.000,00	40.914.900,00	0,00	53.694.900,00	(70.000,00)	99,87
1.02.11.1.02.11.01.00.06	Program peningkatan pengembangan sistem pelaporan capaian kinerja dan keuangan	26.220.000,00	31.411.000,00	0,00	57.631.000,00	26.220.000,00	31.083.000,00	0,00	57.303.000,00	(328.000,00)	99,43
1.02.11.1.02.11.01.00.06.001	Penyusunan laporan capaian kinerja dan ikhtisar realisasi kinerja SKPD	19.605.000,00	13.678.000,00	0,00	33.283.000,00	19.605.000,00	13.668.000,00	0,00	33.273.000,00	(10.000,00)	99,97
1.02.11.1.02.11.01.00.06.005	Penyusunan perencanaan kerja SKPD	6.615.000,00	17.733.000,00	0,00	24.348.000,00	6.615.000,00	17.415.000,00	0,00	24.030.000,00	(318.000,00)	98,69
1.02.11.1.02.11.01.00.15	Program penciptaan iklim Usaha Kecil Menengah yang kondusif	6.870.000,00	58.740.000,00	0,00	65.610.000,00	6.870.000,00	57.605.000,00	0,00	64.475.000,00	(1.135.000,00)	98,27
1.02.11.1.02.11.01.00.15.002	Sosialisasi kebijakan tentang Usaha Kecil Menengah	6.870.000,00	58.740.000,00	0,00	65.610.000,00	6.870.000,00	57.605.000,00	0,00	64.475.000,00	(1.135.000,00)	98,27
1.02.11.1.02.11.01.00.16	Program Pengembangan Kewirausahaan dan Keunggulan Kompetitif Usaha Kecil Menengah	67.440.000,00	554.768.300,00	8.285.000,00	630.493.300,00	67.440.000,00	552.430.800,00	7.683.000,00	627.553.800,00	(2.939.500,00)	99,53
1.02.11.1.02.11.01.00.16.006	Penyelenggaraan pelatihan kewirausahaan	45.810.000,00	413.271.300,00	0,00	459.081.300,00	45.810.000,00	413.170.800,00	0,00	458.980.800,00	(100.500,00)	99,98
1.02.11.1.02.11.01.00.16.007	Pelatihan manajemen pengelolaan koperasi/ KUD	11.970.000,00	51.483.000,00	8.285.000,00	71.738.000,00	11.970.000,00	49.996.000,00	7.683.000,00	69.649.000,00	(2.089.000,00)	97,09
1.02.11.1.02.11.01.00.16.011	Pembinaan Kemitraan Usaha bagi Usaha Mikro Kecil Menengah	9.660.000,00	90.014.000,00	0,00	99.674.000,00	9.660.000,00	89.264.000,00	0,00	98.924.000,00	(750.000,00)	99,25



Kode	Uraian Urusan, Organisasi, Program dan Kegiatan	Anggaran Setelah Perubahan				Realisasi				Bertambah/ (Berkurang)	
		Jenis Belanja			Jumlah	Jenis Belanja			Jumlah	(Rp)	%
		Pegawai	Barang dan Jasa	Modal		Pegawai	Barang dan Jasa	Modal			
1	2	3	4	5	6=3+4+5	7	8	9	10=7+8+9	11=10-6	12
1.02.11.1.02.11.01.00.17	Program Pengembangan Sistem Pendukung Usaha Bagi Usaha Mikro Kecil Menengah	26.497.000,00	464.228.800,00	0,00	490.725.800,00	24.842.000,00	382.482.553,60	0,00	407.324.553,60	(83.401.246,40)	83,00
1.02.11.1.02.11.01.00.17.005	Pemantauan pengelolaan penggunaan dana pemerintah bagi Usaha Mikro Kecil Menengah	4.940.000,00	23.496.000,00	0,00	28.436.000,00	4.940.000,00	20.396.333,60	0,00	25.336.333,60	(3.099.666,40)	89,10
1.02.11.1.02.11.01.00.17.006	Pengembangan sarana pemasaran produk Usaha Mikro Kecil Menengah	9.845.000,00	175.837.000,00	0,00	185.682.000,00	8.190.000,00	123.344.000,00	0,00	131.534.000,00	(54.148.000,00)	70,84
1.02.11.1.02.11.01.00.17.009	Penyelenggaraan promosi produk Usaha Mikro Kecil Menengah	5.872.000,00	220.407.800,00	0,00	226.279.800,00	5.872.000,00	198.556.720,00	0,00	204.428.720,00	(21.851.080,00)	90,34
1.02.11.1.02.11.01.00.17.011	Pemanfaatan Fasilitas Pemerintah untuk Usaha Kecil Menengah dan Koperasi	1.960.000,00	24.430.000,00	0,00	26.390.000,00	1.960.000,00	23.935.000,00	0,00	25.895.000,00	(495.000,00)	98,12
1.02.11.1.02.11.01.00.17.012	Penggunaan Dana Pemerintahan bagi Usaha Mikro Kecil Menengah	3.880.000,00	20.058.000,00	0,00	23.938.000,00	3.880.000,00	16.250.500,00	0,00	20.130.500,00	(3.807.500,00)	84,09
1.02.11.1.02.11.01.00.18	Program Peningkatan Kualitas Kelembagaan Koperasi	44.730.000,00	405.345.000,00	0,00	450.075.000,00	44.730.000,00	360.811.822,40	0,00	405.541.822,40	(44.533.177,60)	90,11
1.02.11.1.02.11.01.00.18.003	Pembangunan sistem informasi perencanaan pengembangan Perkoperasian	3.040.000,00	25.080.000,00	0,00	28.120.000,00	3.040.000,00	24.880.000,00	0,00	27.920.000,00	(200.000,00)	99,29
1.02.11.1.02.11.01.00.18.004	Sosialisasi prinsip-prinsip pemahaman perkoperasian	9.800.000,00	94.065.000,00	0,00	103.865.000,00	9.800.000,00	78.470.000,00	0,00	88.270.000,00	(15.595.000,00)	84,99
1.02.11.1.02.11.01.00.18.005	Pembinaan, pengawasan dan penghargaan koperasi berprestasi	11.970.000,00	96.560.500,00	0,00	108.530.500,00	11.970.000,00	94.743.000,00	0,00	106.713.000,00	(1.817.500,00)	98,33
1.02.11.1.02.11.01.00.18.006	Peningkatan dan pengembangan jaringan kerjasama usaha koperasi	4.370.000,00	125.493.500,00	0,00	129.863.500,00	4.370.000,00	103.831.442,00	0,00	108.201.442,00	(21.662.058,00)	83,32
1.02.11.1.02.11.01.00.18.010	Penyelesaian permasalahan koperasi	8.550.000,00	16.836.000,00	0,00	25.386.000,00	8.550.000,00	13.858.380,40	0,00	22.408.380,40	(2.977.619,60)	88,27
1.02.11.1.02.11.01.00.18.011	Pelaksanaan kebijakan dan program pembangunan koperasi	7.000.000,00	47.310.000,00	0,00	54.310.000,00	7.000.000,00	45.029.000,00	0,00	52.029.000,00	(2.281.000,00)	95,80
<b>2.00.06.01</b>	<b>Dinas Perindustrian dan Perdagangan</b>	<b>266.841.000,00</b>	<b>1.916.836.577,00</b>	<b>63.630.000,00</b>	<b>2.247.307.577,00</b>	<b>266.687.850,00</b>	<b>1.800.142.334,00</b>	<b>61.040.000,00</b>	<b>2.127.870.184,00</b>	<b>(119.437.393,00)</b>	<b>94,69</b>
1.02.11.2.00.06.01.00.15	Program penciptaan iklim Usaha Kecil Menengah yang kondusif	13.395.000,00	92.925.000,00	0,00	106.320.000,00	13.395.000,00	91.675.000,00	0,00	105.070.000,00	(1.250.000,00)	98,82
1.02.11.2.00.06.01.00.15.014	Perencanaan, Penyelenggaraan, dan Pengembangan Usaha Kecil Menengah	13.395.000,00	92.925.000,00	0,00	106.320.000,00	13.395.000,00	91.675.000,00	0,00	105.070.000,00	(1.250.000,00)	98,82
1.02.11.2.00.06.01.00.16	Program Pengembangan Kewirausahaan dan Keunggulan Kompetitif Usaha Kecil Menengah	19.470.000,00	372.612.500,00	0,00	392.082.500,00	19.470.000,00	338.495.901,00	0,00	357.965.901,00	(34.116.599,00)	91,30
1.02.11.2.00.06.01.00.16.012	Pengembangan Sarana Promosi Hasil Produksi	19.470.000,00	372.612.500,00	0,00	392.082.500,00	19.470.000,00	338.495.901,00	0,00	357.965.901,00	(34.116.599,00)	91,30
1.02.11.2.00.06.01.00.17	Program Pengembangan Sistem Pendukung Usaha Bagi Usaha Mikro Kecil Menengah	233.976.000,00	1.451.299.077,00	63.630.000,00	1.748.905.077,00	233.822.850,00	1.369.971.433,00	61.040.000,00	1.664.834.283,00	(84.070.794,00)	95,19
1.02.11.2.00.06.01.00.17.005	Pemantauan pengelolaan penggunaan dana pemerintah bagi Usaha Mikro Kecil Menengah	5.445.000,00	5.115.000,00	0,00	10.560.000,00	5.445.000,00	5.020.000,00	0,00	10.465.000,00	(95.000,00)	99,10
1.02.11.2.00.06.01.00.17.006	Pengembangan sarana pemasaran produk Usaha Mikro Kecil Menengah	51.361.000,00	106.085.077,00	63.630.000,00	221.076.077,00	51.361.000,00	40.278.200,00	61.040.000,00	152.679.200,00	(68.396.877,00)	69,06
1.02.11.2.00.06.01.00.17.008	Penyelenggaraan pembinaan industri rumah tangga, industri kecil dan industri menengah	14.180.000,00	122.207.500,00	0,00	136.387.500,00	14.026.850,00	121.557.500,00	0,00	135.584.350,00	(803.150,00)	99,41
1.02.11.2.00.06.01.00.17.009	Penyelenggaraan promosi produk Usaha Mikro Kecil Menengah	151.020.000,00	1.205.494.000,00	0,00	1.356.514.000,00	151.020.000,00	1.192.208.233,00	0,00	1.343.228.233,00	(13.285.767,00)	99,02
1.02.11.2.00.06.01.00.17.011	Pemanfaatan Fasilitas Pemerintah untuk Usaha Kecil Menengah dan Koperasi	6.840.000,00	6.165.000,00	0,00	13.005.000,00	6.840.000,00	5.095.000,00	0,00	11.935.000,00	(1.070.000,00)	91,77
1.02.11.2.00.06.01.00.17.012	Penggunaan Dana Pemerintahan bagi Usaha Mikro Kecil Menengah	5.130.000,00	6.232.500,00	0,00	11.362.500,00	5.130.000,00	5.812.500,00	0,00	10.942.500,00	(420.000,00)	96,30



Kode	Uraian Urusan, Organisasi, Program dan Kegiatan	Anggaran Setelah Perubahan				Realisasi				Bertambah/ (Berkurang)	
		Jenis Belanja			Jumlah	Jenis Belanja			Jumlah	(Rp)	%
		Pegawai	Barang dan Jasa	Modal		Pegawai	Barang dan Jasa	Modal			
1	2	3	4	5	6=3+4+5	7	8	9	10=7+8+9	11=10-6	12
<b>1.02.12</b>	<b>Urusan Pemerintahan Bidang Penanaman Modal</b>	<b>273.038.000,00</b>	<b>2.214.388.750,00</b>	<b>195.000.000,00</b>	<b>2.682.426.750,00</b>	<b>264.985.000,00</b>	<b>1.936.428.475,00</b>	<b>180.305.885,00</b>	<b>2.381.719.360,00</b>	<b>(300.707.390,00)</b>	<b>88,79</b>
<b>1.02.12.01</b>	<b>Dinas Penanaman Modal dan Pelayanan Perizinan Terpadu</b>	<b>273.038.000,00</b>	<b>2.214.388.750,00</b>	<b>195.000.000,00</b>	<b>2.682.426.750,00</b>	<b>264.985.000,00</b>	<b>1.936.428.475,00</b>	<b>180.305.885,00</b>	<b>2.381.719.360,00</b>	<b>(300.707.390,00)</b>	<b>88,79</b>
1.02.12.1.02.12.01.00.01	Program Pelayanan Administrasi Perkantoran	70.730.000,00	984.073.250,00	195.000.000,00	1.249.803.250,00	67.010.000,00	918.163.597,00	180.305.885,00	1.165.479.482,00	(84.323.768,00)	93,25
1.02.12.1.02.12.01.00.01.007	Penyediaan jasa administrasi keuangan	63.120.000,00	0,00	0,00	63.120.000,00	61.720.000,00	0,00	0,00	61.720.000,00	(1.400.000,00)	97,78
1.02.12.1.02.12.01.00.01.024	Penyediaan jasa keamanan dan Kebersihan	4.425.000,00	306.677.250,00	0,00	311.102.250,00	3.625.000,00	293.345.200,00	0,00	296.970.200,00	(14.132.050,00)	95,46
1.02.12.1.02.12.01.00.01.025	Penunjang pelayanan administrasi perkantoran	3.185.000,00	677.396.000,00	195.000.000,00	875.581.000,00	1.665.000,00	624.818.397,00	180.305.885,00	806.789.282,00	(68.791.718,00)	92,14
1.02.12.1.02.12.01.00.02	Program peningkatan sarana dan prasarana aparatur	0,00	524.418.000,00	0,00	524.418.000,00	0,00	359.374.918,00	0,00	359.374.918,00	(165.043.082,00)	68,53
1.02.12.1.02.12.01.00.02.033	Pemeliharaan rutin/berkala gedung, kendaraan, peralatan, mesin dan meubelair	0,00	524.418.000,00	0,00	524.418.000,00	0,00	359.374.918,00	0,00	359.374.918,00	(165.043.082,00)	68,53
1.02.12.1.02.12.01.00.05	Program peningkatan kapasitas sumber daya aparatur	13.995.000,00	25.477.500,00	0,00	39.472.500,00	13.710.000,00	24.684.300,00	0,00	38.394.300,00	(1.078.200,00)	97,27
1.02.12.1.02.12.01.00.05.009	Pengelolaan kepegawaian dan peningkatan kapasitas pegawai	13.995.000,00	25.477.500,00	0,00	39.472.500,00	13.710.000,00	24.684.300,00	0,00	38.394.300,00	(1.078.200,00)	97,27
1.02.12.1.02.12.01.00.06	Program peningkatan pengembangan sistem pelaporan capaian kinerja dan keuangan	53.525.000,00	27.018.000,00	0,00	80.543.000,00	51.300.000,00	25.989.800,00	0,00	77.289.800,00	(3.253.200,00)	95,96
1.02.12.1.02.12.01.00.06.001	Penyusunan laporan capaian kinerja dan ikhtisar realisasi kinerja SKPD	33.950.000,00	12.138.000,00	0,00	46.088.000,00	31.950.000,00	11.287.500,00	0,00	43.237.500,00	(2.850.500,00)	93,82
1.02.12.1.02.12.01.00.06.005	Penyusunan perencanaan kerja SKPD	19.575.000,00	14.880.000,00	0,00	34.455.000,00	19.350.000,00	14.702.300,00	0,00	34.052.300,00	(402.700,00)	98,83
1.02.12.1.02.12.01.00.15	Program Peningkatan Promosi dan Kerjasama Investasi	85.468.000,00	580.722.000,00	0,00	666.190.000,00	83.765.000,00	545.518.360,00	0,00	629.283.360,00	(36.906.640,00)	94,46
1.02.12.1.02.12.01.00.15.008	Peningkatan kegiatan pemantauan, pembinaan dan pengawasan pelaksanaan penanaman modal	45.710.000,00	14.642.000,00	0,00	60.352.000,00	45.410.000,00	12.837.220,00	0,00	58.247.220,00	(2.104.780,00)	96,51
1.02.12.1.02.12.01.00.15.015	Promosi investasi	22.898.000,00	377.671.000,00	0,00	400.569.000,00	21.501.000,00	353.030.140,00	0,00	374.531.140,00	(26.037.860,00)	93,50
1.02.12.1.02.12.01.00.15.018	Peningkatan kerjasama di bidang penanaman modal instansi pemerintah dan dunia usaha	16.860.000,00	188.409.000,00	0,00	205.269.000,00	16.854.000,00	179.651.000,00	0,00	196.505.000,00	(8.764.000,00)	95,73
1.02.12.1.02.12.01.00.16	Program Peningkatan Iklim Investasi dan Realisasi Investasi	49.320.000,00	72.680.000,00	0,00	122.000.000,00	49.200.000,00	62.697.500,00	0,00	111.897.500,00	(10.102.500,00)	91,72
1.02.12.1.02.12.01.00.16.006	Penyederhanaan prosedur perijinan dan peningkatan pelayanan penanaman modal	9.045.000,00	6.340.000,00	0,00	15.385.000,00	9.045.000,00	6.340.000,00	0,00	15.385.000,00	0,00	100,00
1.02.12.1.02.12.01.00.16.007	Kajian Kebijakan penanaman modal	40.275.000,00	66.340.000,00	0,00	106.615.000,00	40.155.000,00	56.357.500,00	0,00	96.512.500,00	(10.102.500,00)	90,52
<b>1.02.13</b>	<b>Urusan Pemerintahan Bidang Kepemudaan Dan Olah Raga</b>	<b>963.166.000,00</b>	<b>8.139.933.562,00</b>	<b>2.227.182.500,00</b>	<b>11.330.282.062,00</b>	<b>826.802.000,00</b>	<b>5.887.881.315,68</b>	<b>1.985.286.080,00</b>	<b>8.699.969.395,68</b>	<b>(2.630.312.666,32)</b>	<b>76,79</b>
<b>1.01.01.01</b>	<b>Dinas Pendidikan</b>	<b>28.035.000,00</b>	<b>146.424.500,00</b>	<b>0,00</b>	<b>174.459.500,00</b>	<b>28.035.000,00</b>	<b>139.834.000,00</b>	<b>0,00</b>	<b>167.869.000,00</b>	<b>(6.590.500,00)</b>	<b>96,22</b>
1.02.13.1.01.01.01.00.18	Program upaya pencegahan penyalahgunaan narkoba	28.035.000,00	146.424.500,00	0,00	174.459.500,00	28.035.000,00	139.834.000,00	0,00	167.869.000,00	(6.590.500,00)	96,22
1.02.13.1.01.01.01.00.18.005	Pembinaan tentang bahaya narkoba bagi pemuda dan siswa	28.035.000,00	146.424.500,00	0,00	174.459.500,00	28.035.000,00	139.834.000,00	0,00	167.869.000,00	(6.590.500,00)	96,22
<b>1.01.03.01</b>	<b>Dinas Pekerjaan Umum, Perumahan dan Kawasan Permukiman</b>	<b>18.240.000,00</b>	<b>18.109.000,00</b>	<b>2.163.651.000,00</b>	<b>2.200.000.000,00</b>	<b>18.240.000,00</b>	<b>16.562.050,00</b>	<b>1.925.252.000,00</b>	<b>1.960.054.050,00</b>	<b>(239.945.950,00)</b>	<b>89,09</b>
1.02.13.1.01.03.01.00.21	Program Peningkatan Sarana dan Prasarana Olahraga	18.240.000,00	18.109.000,00	2.163.651.000,00	2.200.000.000,00	18.240.000,00	16.562.050,00	1.925.252.000,00	1.960.054.050,00	(239.945.950,00)	89,09
1.02.13.1.01.03.01.00.21.008	Rehab sarana dan prasarana olahraga	18.240.000,00	18.109.000,00	2.163.651.000,00	2.200.000.000,00	18.240.000,00	16.562.050,00	1.925.252.000,00	1.960.054.050,00	(239.945.950,00)	89,09
<b>1.01.06.01</b>	<b>Dinas Sosial</b>	<b>51.795.000,00</b>	<b>419.437.000,00</b>	<b>0,00</b>	<b>471.232.000,00</b>	<b>46.945.000,00</b>	<b>412.655.600,00</b>	<b>0,00</b>	<b>459.600.600,00</b>	<b>(11.631.400,00)</b>	<b>97,53</b>



Kode	Uraian Urusan, Organisasi, Program dan Kegiatan	Anggaran Setelah Perubahan				Realisasi				Bertambah/ (Berkurang)	
		Jenis Belanja			Jumlah	Jenis Belanja			Jumlah	(Rp)	%
		Pegawai	Barang dan Jasa	Modal		Pegawai	Barang dan Jasa	Modal			
1	2	3	4	5	6=3+4+5	7	8	9	10=7+8+9	11=10-6	12
1.02.13.1.01.06.01.00.18	Program upaya pencegahan penyalahgunaan narkoba	51.795.000,00	419.437.000,00	0,00	471.232.000,00	46.945.000,00	412.655.600,00	0,00	459.600.600,00	(11.631.400,00)	97,53
1.02.13.1.01.06.01.00.18.003	Rintisan desa pelopor bebas napza	51.795.000,00	419.437.000,00	0,00	471.232.000,00	46.945.000,00	412.655.600,00	0,00	459.600.600,00	(11.631.400,00)	97,53
<b>1.02.11.01</b>	<b>Dinas Koperasi, Usaha Kecil dan Menengah</b>	<b>18.630.000,00</b>	<b>185.084.100,00</b>	<b>0,00</b>	<b>203.714.100,00</b>	<b>18.630.000,00</b>	<b>184.980.100,00</b>	<b>0,00</b>	<b>203.610.100,00</b>	<b>(104.000,00)</b>	<b>99,95</b>
1.02.13.1.02.11.01.00.17	Program peningkatan upaya penumbuhan kewirausahaan dan kecakapan hidup pemuda	18.630.000,00	185.084.100,00	0,00	203.714.100,00	18.630.000,00	184.980.100,00	0,00	203.610.100,00	(104.000,00)	99,95
1.02.13.1.02.11.01.00.17.001	Pelatihan kewirausahaan bagi pemuda	18.630.000,00	185.084.100,00	0,00	203.714.100,00	18.630.000,00	184.980.100,00	0,00	203.610.100,00	(104.000,00)	99,95
<b>1.02.13.01</b>	<b>Dinas Pemuda dan Olahraga</b>	<b>826.291.000,00</b>	<b>7.027.791.462,00</b>	<b>63.531.500,00</b>	<b>7.917.613.962,00</b>	<b>694.777.000,00</b>	<b>4.794.689.315,68</b>	<b>60.034.080,00</b>	<b>5.549.500.395,68</b>	<b>(2.368.113.566,32)</b>	<b>70,09</b>
1.02.13.1.02.13.01.00.01	Program Pelayanan Administrasi Perkantoran	53.045.000,00	571.112.250,00	2.048.000,00	626.205.250,00	50.670.000,00	460.643.892,00	1.920.500,00	513.234.392,00	(112.970.858,00)	81,96
1.02.13.1.02.13.01.00.01.007	Penyediaan jasa administrasi keuangan	51.255.000,00	0,00	0,00	51.255.000,00	48.880.000,00	0,00	0,00	48.880.000,00	(2.375.000,00)	95,37
1.02.13.1.02.13.01.00.01.024	Penyediaan jasa keamanan dan Kebersihan	0,00	118.152.000,00	2.048.000,00	120.200.000,00	0,00	113.826.170,00	1.920.500,00	115.746.670,00	(4.453.330,00)	96,30
1.02.13.1.02.13.01.00.01.025	Penunjang pelayanan administrasi perkantoran	1.790.000,00	452.960.250,00	0,00	454.750.250,00	1.790.000,00	346.817.722,00	0,00	348.607.722,00	(106.142.528,00)	76,66
1.02.13.1.02.13.01.00.02	Program peningkatan sarana dan prasarana aparatur	0,00	378.935.500,00	23.000.000,00	401.935.500,00	0,00	238.505.422,00	21.450.000,00	259.955.422,00	(141.980.078,00)	64,68
1.02.13.1.02.13.01.00.02.033	Pemeliharaan rutin/berkala gedung, kendaraan, peralatan, mesin dan meubelair	0,00	378.935.500,00	23.000.000,00	401.935.500,00	0,00	238.505.422,00	21.450.000,00	259.955.422,00	(141.980.078,00)	64,68
1.02.13.1.02.13.01.00.05	Program peningkatan kapasitas sumber daya aparatur	36.332.000,00	7.503.200,00	0,00	43.835.200,00	35.532.000,00	6.673.951,68	0,00	42.205.951,68	(1.629.248,32)	96,28
1.02.13.1.02.13.01.00.05.009	Pengelolaan kepegawaian dan peningkatan kapasitas pegawai	36.332.000,00	7.503.200,00	0,00	43.835.200,00	35.532.000,00	6.673.951,68	0,00	42.205.951,68	(1.629.248,32)	96,28
1.02.13.1.02.13.01.00.06	Program peningkatan pengembangan sistem pelaporan capaian kinerja dan keuangan	86.940.000,00	45.704.000,00	35.000.000,00	167.644.000,00	85.230.000,00	42.320.500,00	33.425.000,00	160.975.500,00	(6.668.500,00)	96,02
1.02.13.1.02.13.01.00.06.001	Penyusunan laporan capaian kinerja dan ikhtisar realisasi kinerja SKPD	34.110.000,00	18.330.000,00	0,00	52.440.000,00	34.110.000,00	17.372.000,00	0,00	51.482.000,00	(958.000,00)	98,17
1.02.13.1.02.13.01.00.06.005	Penyusunan perencanaan kerja SKPD	27.000.000,00	19.054.000,00	0,00	46.054.000,00	27.000.000,00	16.664.000,00	0,00	43.664.000,00	(2.390.000,00)	94,81
1.02.13.1.02.13.01.00.06.007	Penyusunan profil data	25.830.000,00	8.320.000,00	35.000.000,00	69.150.000,00	24.120.000,00	8.284.500,00	33.425.000,00	65.829.500,00	(3.320.500,00)	95,20
1.02.13.1.02.13.01.00.16	Program peningkatan peran serta kepemudaan	93.670.000,00	370.404.250,00	0,00	464.074.250,00	89.605.000,00	306.383.400,00	0,00	395.988.400,00	(68.085.850,00)	85,33
1.02.13.1.02.13.01.00.16.001	Pembinaan Organisasi kepemudaan	46.240.000,00	152.060.500,00	0,00	198.300.500,00	43.990.000,00	124.360.800,00	0,00	168.350.800,00	(29.949.700,00)	84,90
1.02.13.1.02.13.01.00.16.002	Pendidikan dan pelatihan dasar kepemimpinan	14.340.000,00	129.061.750,00	0,00	143.401.750,00	12.540.000,00	113.302.100,00	0,00	125.842.100,00	(17.559.650,00)	87,75
1.02.13.1.02.13.01.00.16.014	Pendataan Potensi Kepemudaan	33.090.000,00	89.282.000,00	0,00	122.372.000,00	33.075.000,00	68.720.500,00	0,00	101.795.500,00	(20.576.500,00)	83,19
1.02.13.1.02.13.01.00.17	Program peningkatan upaya penumbuhan kewirausahaan dan kecakapan hidup pemuda	24.705.000,00	217.595.000,00	0,00	242.300.000,00	24.705.000,00	199.373.350,00	0,00	224.078.350,00	(18.221.650,00)	92,48
1.02.13.1.02.13.01.00.17.001	Pelatihan kewirausahaan bagi pemuda	24.705.000,00	217.595.000,00	0,00	242.300.000,00	24.705.000,00	199.373.350,00	0,00	224.078.350,00	(18.221.650,00)	92,48
1.02.13.1.02.13.01.00.18	Program upaya pencegahan penyalahgunaan narkoba	7.180.000,00	45.435.600,00	0,00	52.615.600,00	7.180.000,00	39.798.700,00	0,00	46.978.700,00	(5.636.900,00)	89,29
1.02.13.1.02.13.01.00.18.005	Pembinaan tentang bahaya narkoba bagi pemuda dan siswa	7.180.000,00	45.435.600,00	0,00	52.615.600,00	7.180.000,00	39.798.700,00	0,00	46.978.700,00	(5.636.900,00)	89,29
1.02.13.1.02.13.01.00.20	Program Pembinaan dan Pemasarakatan Olahraga	524.419.000,00	5.391.101.662,00	3.483.500,00	5.919.004.162,00	401.855.000,00	3.500.990.100,00	3.238.580,00	3.906.083.680,00	(2.012.920.482,00)	65,99
1.02.13.1.02.13.01.00.20.002	Pelaksanaan identifikasi dan pengembangan olahraga unggulan daerah	62.160.000,00	148.468.000,00	0,00	210.628.000,00	61.861.000,00	123.601.500,00	0,00	185.462.500,00	(25.165.500,00)	88,05
1.02.13.1.02.13.01.00.20.003	Pembibitan dan pembinaan olahragawan berbakat	83.840.000,00	1.379.254.222,00	0,00	1.463.094.222,00	73.230.000,00	841.833.500,00	0,00	915.063.500,00	(548.030.722,00)	62,54
1.02.13.1.02.13.01.00.20.005	Pembinaan kesegaran jasmani dan rekreasi	34.469.000,00	231.515.000,00	0,00	265.984.000,00	28.979.000,00	189.549.000,00	0,00	218.528.000,00	(47.456.000,00)	82,16
1.02.13.1.02.13.01.00.20.006	Penyelenggaraan kompetisi olahraga	163.390.000,00	590.958.500,00	0,00	754.348.500,00	79.150.000,00	397.901.100,00	0,00	477.051.100,00	(277.297.400,00)	63,24
1.02.13.1.02.13.01.00.20.007	Pembinaan olahraga bagi pelajar, mahasiswa dan masyarakat	49.545.000,00	343.073.000,00	0,00	392.618.000,00	48.600.000,00	306.659.600,00	0,00	355.259.600,00	(37.358.400,00)	90,48



Kode	Uraian Urusan, Organisasi, Program dan Kegiatan	Anggaran Setelah Perubahan				Realisasi				Bertambah/ (Berkurang)	
		Jenis Belanja			Jumlah	Jenis Belanja			Jumlah	(Rp)	%
		Pegawai	Barang dan Jasa	Modal		Pegawai	Barang dan Jasa	Modal			
1	2	3	4	5	6=3+4+5	7	8	9	10=7+8+9	11=10-6	12
1.02.13.1.02.13.01.00.20.008	Pembinaan dan Pemberian penghargaan bagi insan olahraga yang berdedikasi dan berprestasi	39.430.000,00	1.790.799.900,00	0,00	1.830.229.900,00	38.955.000,00	966.973.900,00	0,00	1.005.928.900,00	(824.301.000,00)	54,96
1.02.13.1.02.13.01.00.20.013	Pembinaan dan peningkatan kompetensi pelatih, peneliti, praktisi dan teknisi olahraga	35.635.000,00	214.922.500,00	3.483.500,00	254.041.000,00	35.200.000,00	170.335.000,00	3.238.580,00	208.773.580,00	(45.267.420,00)	82,18
1.02.13.1.02.13.01.00.20.014	Pembinaan olahraga yang berkembang di masyarakat	10.620.000,00	98.367.500,00	0,00	108.987.500,00	10.620.000,00	79.580.500,00	0,00	90.200.500,00	(18.787.000,00)	82,76
1.02.13.1.02.13.01.00.20.022	Pembinaan Kelas Khusus Olahraga (KKO)	45.330.000,00	593.743.040,00	0,00	639.073.040,00	25.260.000,00	424.556.000,00	0,00	449.816.000,00	(189.257.040,00)	70,39
<b>3.00.06.01</b>	<b>Badan Kepegawaian, Pendidikan dan Pelatihan</b>	<b>20.175.000,00</b>	<b>343.087.500,00</b>	<b>0,00</b>	<b>363.262.500,00</b>	<b>20.175.000,00</b>	<b>339.160.250,00</b>	<b>0,00</b>	<b>359.335.250,00</b>	<b>(3.927.250,00)</b>	<b>98,92</b>
1.02.13.3.00.06.01.00.20	Program Pembinaan dan Pemasarakatan Olahraga	20.175.000,00	343.087.500,00	0,00	363.262.500,00	20.175.000,00	339.160.250,00	0,00	359.335.250,00	(3.927.250,00)	98,92
1.02.13.3.00.06.01.00.20.005	Pembinaan kesegaran jasmani dan rekreasi	20.175.000,00	343.087.500,00	0,00	363.262.500,00	20.175.000,00	339.160.250,00	0,00	359.335.250,00	(3.927.250,00)	98,92
<b>1.02.14</b>	<b>Urusan Pemerintahan Bidang Statistik</b>	<b>1.262.270.000,00</b>	<b>989.345.900,00</b>	<b>61.000.000,00</b>	<b>2.312.615.900,00</b>	<b>1.226.078.000,00</b>	<b>970.563.377,44</b>	<b>59.250.000,00</b>	<b>2.255.891.377,44</b>	<b>(56.724.522,56)</b>	<b>97,55</b>
<b>1.01.03.01</b>	<b>Dinas Pekerjaan Umum, Perumahan dan Kawasan Permukiman</b>	<b>72.883.000,00</b>	<b>17.864.000,00</b>	<b>0,00</b>	<b>90.747.000,00</b>	<b>43.970.000,00</b>	<b>17.771.100,00</b>	<b>0,00</b>	<b>61.741.100,00</b>	<b>(29.005.900,00)</b>	<b>68,04</b>
1.02.14.1.01.03.01.00.15	Program pengembangan data/informasi/statistik daerah	72.883.000,00	17.864.000,00	0,00	90.747.000,00	43.970.000,00	17.771.100,00	0,00	61.741.100,00	(29.005.900,00)	68,04
1.02.14.1.01.03.01.00.15.001	Penyusunan dan pengumpulan data dan statistik daerah	72.883.000,00	17.864.000,00	0,00	90.747.000,00	43.970.000,00	17.771.100,00	0,00	61.741.100,00	(29.005.900,00)	68,04
<b>1.01.06.01</b>	<b>Dinas Sosial</b>	<b>534.687.000,00</b>	<b>155.951.500,00</b>	<b>61.000.000,00</b>	<b>751.638.500,00</b>	<b>534.183.000,00</b>	<b>150.494.433,44</b>	<b>59.250.000,00</b>	<b>743.927.433,44</b>	<b>(7.711.066,56)</b>	<b>98,97</b>
1.02.14.1.01.06.01.00.15	Program pengembangan data/informasi/statistik daerah	534.687.000,00	155.951.500,00	61.000.000,00	751.638.500,00	534.183.000,00	150.494.433,44	59.250.000,00	743.927.433,44	(7.711.066,56)	98,97
1.02.14.1.01.06.01.00.15.002	Pengolahan, updating dan analisis data dan statistik daerah	534.687.000,00	155.951.500,00	61.000.000,00	751.638.500,00	534.183.000,00	150.494.433,44	59.250.000,00	743.927.433,44	(7.711.066,56)	98,97
<b>1.02.01.01</b>	<b>Dinas Tenaga Kerja</b>	<b>69.300.000,00</b>	<b>23.056.500,00</b>	<b>0,00</b>	<b>92.356.500,00</b>	<b>69.300.000,00</b>	<b>22.631.500,00</b>	<b>0,00</b>	<b>91.931.500,00</b>	<b>(425.000,00)</b>	<b>99,54</b>
1.02.14.1.02.01.01.00.15	Program pengembangan data/informasi/statistik daerah	69.300.000,00	23.056.500,00	0,00	92.356.500,00	69.300.000,00	22.631.500,00	0,00	91.931.500,00	(425.000,00)	99,54
1.02.14.1.02.01.01.00.15.002	Pengolahan, updating dan analisis data dan statistik daerah	69.300.000,00	23.056.500,00	0,00	92.356.500,00	69.300.000,00	22.631.500,00	0,00	91.931.500,00	(425.000,00)	99,54
<b>1.02.07.01</b>	<b>Dinas Pemberdayaan Masyarakat dan Desa</b>	<b>35.377.000,00</b>	<b>50.542.000,00</b>	<b>0,00</b>	<b>85.919.000,00</b>	<b>33.552.000,00</b>	<b>49.158.444,00</b>	<b>0,00</b>	<b>82.710.444,00</b>	<b>(3.208.556,00)</b>	<b>96,27</b>
1.02.14.1.02.07.01.00.15	Program pengembangan data/informasi/statistik daerah	35.377.000,00	50.542.000,00	0,00	85.919.000,00	33.552.000,00	49.158.444,00	0,00	82.710.444,00	(3.208.556,00)	96,27
1.02.14.1.02.07.01.00.15.020	Penyusunan Profil Desa	35.377.000,00	50.542.000,00	0,00	85.919.000,00	33.552.000,00	49.158.444,00	0,00	82.710.444,00	(3.208.556,00)	96,27
<b>1.02.10.01</b>	<b>Dinas Komunikasi dan Informatika</b>	<b>39.895.000,00</b>	<b>373.880.000,00</b>	<b>0,00</b>	<b>413.775.000,00</b>	<b>38.080.000,00</b>	<b>373.252.700,00</b>	<b>0,00</b>	<b>411.332.700,00</b>	<b>(2.442.300,00)</b>	<b>99,41</b>
1.02.14.1.02.10.01.00.15	Program pengembangan data/informasi/statistik daerah	39.895.000,00	373.880.000,00	0,00	413.775.000,00	38.080.000,00	373.252.700,00	0,00	411.332.700,00	(2.442.300,00)	99,41
1.02.14.1.02.10.01.00.15.001	Penyusunan dan pengumpulan data dan statistik daerah	13.285.000,00	183.020.000,00	0,00	196.305.000,00	12.835.000,00	182.460.000,00	0,00	195.295.000,00	(1.010.000,00)	99,49
1.02.14.1.02.10.01.00.15.002	Pengolahan, updating dan analisis data dan statistik daerah	26.610.000,00	190.860.000,00	0,00	217.470.000,00	25.245.000,00	190.792.700,00	0,00	216.037.700,00	(1.432.300,00)	99,34
<b>1.02.11.01</b>	<b>Dinas Koperasi, Usaha Kecil dan Menengah</b>	<b>196.095.000,00</b>	<b>74.695.000,00</b>	<b>0,00</b>	<b>270.790.000,00</b>	<b>196.095.000,00</b>	<b>74.677.500,00</b>	<b>0,00</b>	<b>270.772.500,00</b>	<b>(17.500,00)</b>	<b>99,99</b>
1.02.14.1.02.11.01.00.15	Program pengembangan data/informasi/statistik daerah	196.095.000,00	74.695.000,00	0,00	270.790.000,00	196.095.000,00	74.677.500,00	0,00	270.772.500,00	(17.500,00)	99,99
1.02.14.1.02.11.01.00.15.002	Pengolahan, updating dan analisis data dan statistik daerah	196.095.000,00	74.695.000,00	0,00	270.790.000,00	196.095.000,00	74.677.500,00	0,00	270.772.500,00	(17.500,00)	99,99
<b>2.00.03.01</b>	<b>Dinas Pertanian, Pangan dan Perikanan</b>	<b>60.048.000,00</b>	<b>107.560.000,00</b>	<b>0,00</b>	<b>167.608.000,00</b>	<b>57.198.000,00</b>	<b>102.977.000,00</b>	<b>0,00</b>	<b>160.175.000,00</b>	<b>(7.433.000,00)</b>	<b>95,57</b>



Kode	Uraian Urusan, Organisasi, Program dan Kegiatan	Anggaran Setelah Perubahan				Realisasi				Bertambah/ (Berkurang)	
		Jenis Belanja			Jumlah	Jenis Belanja			Jumlah	(Rp)	%
		Pegawai	Barang dan Jasa	Modal		Pegawai	Barang dan Jasa	Modal			
1	2	3	4	5	6=3+4+5	7	8	9	10=7+8+9	11=10-6	12
1.02.14.2.00.03.01.00.15	Program pengembangan data/informasi/statistik daerah	60.048.000,00	107.560.000,00	0,00	167.608.000,00	57.198.000,00	102.977.000,00	0,00	160.175.000,00	(7.433.000,00)	95,57
1.02.14.2.00.03.01.00.15.001	Penyusunan dan pengumpulan data dan statistik daerah	60.048.000,00	107.560.000,00	0,00	167.608.000,00	57.198.000,00	102.977.000,00	0,00	160.175.000,00	(7.433.000,00)	95,57
<b>2.00.06.01</b>	<b>Dinas Perindustrian dan Perdagangan</b>	<b>210.619.000,00</b>	<b>77.968.500,00</b>	<b>0,00</b>	<b>288.587.500,00</b>	<b>210.559.000,00</b>	<b>71.822.500,00</b>	<b>0,00</b>	<b>282.381.500,00</b>	<b>(6.206.000,00)</b>	<b>97,85</b>
1.02.14.2.00.06.01.00.15	Program pengembangan data/informasi/statistik daerah	210.619.000,00	77.968.500,00	0,00	288.587.500,00	210.559.000,00	71.822.500,00	0,00	282.381.500,00	(6.206.000,00)	97,85
1.02.14.2.00.06.01.00.15.001	Penyusunan dan pengumpulan data dan statistik daerah	210.619.000,00	77.968.500,00	0,00	288.587.500,00	210.559.000,00	71.822.500,00	0,00	282.381.500,00	(6.206.000,00)	97,85
<b>3.00.01.02</b>	<b>Kecamatan Gamping</b>	<b>2.490.000,00</b>	<b>5.511.000,00</b>	<b>0,00</b>	<b>8.001.000,00</b>	<b>2.490.000,00</b>	<b>5.511.000,00</b>	<b>0,00</b>	<b>8.001.000,00</b>	<b>0,00</b>	<b>100,00</b>
1.02.14.3.00.01.02.00.15	Program pengembangan data/informasi/statistik daerah	2.490.000,00	5.511.000,00	0,00	8.001.000,00	2.490.000,00	5.511.000,00	0,00	8.001.000,00	0,00	100,00
1.02.14.3.00.01.02.00.15.001	Penyusunan dan pengumpulan data dan statistik daerah	2.490.000,00	5.511.000,00	0,00	8.001.000,00	2.490.000,00	5.511.000,00	0,00	8.001.000,00	0,00	100,00
<b>3.00.01.03</b>	<b>Kecamatan Godean</b>	<b>3.420.000,00</b>	<b>4.580.000,00</b>	<b>0,00</b>	<b>8.000.000,00</b>	<b>3.420.000,00</b>	<b>4.580.000,00</b>	<b>0,00</b>	<b>8.000.000,00</b>	<b>0,00</b>	<b>100,00</b>
1.02.14.3.00.01.03.00.15	Program pengembangan data/informasi/statistik daerah	3.420.000,00	4.580.000,00	0,00	8.000.000,00	3.420.000,00	4.580.000,00	0,00	8.000.000,00	0,00	100,00
1.02.14.3.00.01.03.00.15.001	Penyusunan dan pengumpulan data dan statistik daerah	3.420.000,00	4.580.000,00	0,00	8.000.000,00	3.420.000,00	4.580.000,00	0,00	8.000.000,00	0,00	100,00
<b>3.00.01.04</b>	<b>Kecamatan Moyudan</b>	<b>1.120.000,00</b>	<b>6.920.000,00</b>	<b>0,00</b>	<b>8.040.000,00</b>	<b>1.120.000,00</b>	<b>6.920.000,00</b>	<b>0,00</b>	<b>8.040.000,00</b>	<b>0,00</b>	<b>100,00</b>
1.02.14.3.00.01.04.00.15	Program pengembangan data/informasi/statistik daerah	1.120.000,00	6.920.000,00	0,00	8.040.000,00	1.120.000,00	6.920.000,00	0,00	8.040.000,00	0,00	100,00
1.02.14.3.00.01.04.00.15.001	Penyusunan dan pengumpulan data dan statistik daerah	1.120.000,00	6.920.000,00	0,00	8.040.000,00	1.120.000,00	6.920.000,00	0,00	8.040.000,00	0,00	100,00
<b>3.00.01.05</b>	<b>Kecamatan Minggir</b>	<b>4.560.000,00</b>	<b>5.456.000,00</b>	<b>0,00</b>	<b>10.016.000,00</b>	<b>4.560.000,00</b>	<b>5.456.000,00</b>	<b>0,00</b>	<b>10.016.000,00</b>	<b>0,00</b>	<b>100,00</b>
1.02.14.3.00.01.05.00.15	Program pengembangan data/informasi/statistik daerah	4.560.000,00	5.456.000,00	0,00	10.016.000,00	4.560.000,00	5.456.000,00	0,00	10.016.000,00	0,00	100,00
1.02.14.3.00.01.05.00.15.001	Penyusunan dan pengumpulan data dan statistik daerah	4.560.000,00	5.456.000,00	0,00	10.016.000,00	4.560.000,00	5.456.000,00	0,00	10.016.000,00	0,00	100,00
<b>3.00.01.06</b>	<b>Kecamatan Seyegan</b>	<b>2.490.000,00</b>	<b>2.602.200,00</b>	<b>0,00</b>	<b>5.092.200,00</b>	<b>2.490.000,00</b>	<b>2.602.200,00</b>	<b>0,00</b>	<b>5.092.200,00</b>	<b>0,00</b>	<b>100,00</b>
1.02.14.3.00.01.06.00.15	Program pengembangan data/informasi/statistik daerah	2.490.000,00	2.602.200,00	0,00	5.092.200,00	2.490.000,00	2.602.200,00	0,00	5.092.200,00	0,00	100,00
1.02.14.3.00.01.06.00.15.001	Penyusunan dan pengumpulan data dan statistik daerah	2.490.000,00	2.602.200,00	0,00	5.092.200,00	2.490.000,00	2.602.200,00	0,00	5.092.200,00	0,00	100,00
<b>3.00.01.07</b>	<b>Kecamatan Mlati</b>	<b>1.845.000,00</b>	<b>11.550.000,00</b>	<b>0,00</b>	<b>13.395.000,00</b>	<b>1.845.000,00</b>	<b>11.550.000,00</b>	<b>0,00</b>	<b>13.395.000,00</b>	<b>0,00</b>	<b>100,00</b>
1.02.14.3.00.01.07.00.15	Program pengembangan data/informasi/statistik daerah	1.845.000,00	11.550.000,00	0,00	13.395.000,00	1.845.000,00	11.550.000,00	0,00	13.395.000,00	0,00	100,00
1.02.14.3.00.01.07.00.15.001	Penyusunan dan pengumpulan data dan statistik daerah	1.845.000,00	11.550.000,00	0,00	13.395.000,00	1.845.000,00	11.550.000,00	0,00	13.395.000,00	0,00	100,00
<b>3.00.01.08</b>	<b>Kecamatan Depok</b>	<b>5.472.000,00</b>	<b>4.565.000,00</b>	<b>0,00</b>	<b>10.037.000,00</b>	<b>5.247.000,00</b>	<b>4.565.000,00</b>	<b>0,00</b>	<b>9.812.000,00</b>	<b>(225.000,00)</b>	<b>97,76</b>
1.02.14.3.00.01.08.00.15	Program pengembangan data/informasi/statistik daerah	5.472.000,00	4.565.000,00	0,00	10.037.000,00	5.247.000,00	4.565.000,00	0,00	9.812.000,00	(225.000,00)	97,76
1.02.14.3.00.01.08.00.15.001	Penyusunan dan pengumpulan data dan statistik daerah	5.472.000,00	4.565.000,00	0,00	10.037.000,00	5.247.000,00	4.565.000,00	0,00	9.812.000,00	(225.000,00)	97,76
<b>3.00.01.09</b>	<b>Kecamatan Berbah</b>	<b>855.000,00</b>	<b>2.372.000,00</b>	<b>0,00</b>	<b>3.227.000,00</b>	<b>855.000,00</b>	<b>2.372.000,00</b>	<b>0,00</b>	<b>3.227.000,00</b>	<b>0,00</b>	<b>100,00</b>



Kode	Uraian Urusan, Organisasi, Program dan Kegiatan	Anggaran Setelah Perubahan				Realisasi				Bertambah/ (Berkurang)	
		Jenis Belanja			Jumlah	Jenis Belanja			Jumlah	(Rp)	%
		Pegawai	Barang dan Jasa	Modal		Pegawai	Barang dan Jasa	Modal			
1	2	3	4	5	6=3+4+5	7	8	9	10=7+8+9	11=10-6	12
1.02.14.3.00.01.09.00.15	Program pengembangan data/informasi/statistik daerah	855.000,00	2.372.000,00	0,00	3.227.000,00	855.000,00	2.372.000,00	0,00	3.227.000,00	0,00	100,00
1.02.14.3.00.01.09.00.15.001	Penyusunan dan pengumpulan data dan statistik daerah	855.000,00	2.372.000,00	0,00	3.227.000,00	855.000,00	2.372.000,00	0,00	3.227.000,00	0,00	100,00
<b>3.00.01.10</b>	<b>Kecamatan Prambanan</b>	<b>4.440.000,00</b>	<b>1.755.000,00</b>	<b>0,00</b>	<b>6.195.000,00</b>	<b>4.440.000,00</b>	<b>1.755.000,00</b>	<b>0,00</b>	<b>6.195.000,00</b>	<b>0,00</b>	<b>100,00</b>
1.02.14.3.00.01.10.00.15	Program pengembangan data/informasi/statistik daerah	4.440.000,00	1.755.000,00	0,00	6.195.000,00	4.440.000,00	1.755.000,00	0,00	6.195.000,00	0,00	100,00
1.02.14.3.00.01.10.00.15.001	Penyusunan dan pengumpulan data dan statistik daerah	4.440.000,00	1.755.000,00	0,00	6.195.000,00	4.440.000,00	1.755.000,00	0,00	6.195.000,00	0,00	100,00
<b>3.00.01.11</b>	<b>Kecamatan Kalasan</b>	<b>1.315.000,00</b>	<b>15.075.400,00</b>	<b>0,00</b>	<b>16.390.400,00</b>	<b>1.315.000,00</b>	<b>15.075.400,00</b>	<b>0,00</b>	<b>16.390.400,00</b>	<b>0,00</b>	<b>100,00</b>
1.02.14.3.00.01.11.00.15	Program pengembangan data/informasi/statistik daerah	1.315.000,00	15.075.400,00	0,00	16.390.400,00	1.315.000,00	15.075.400,00	0,00	16.390.400,00	0,00	100,00
1.02.14.3.00.01.11.00.15.001	Penyusunan dan pengumpulan data dan statistik daerah	1.315.000,00	15.075.400,00	0,00	16.390.400,00	1.315.000,00	15.075.400,00	0,00	16.390.400,00	0,00	100,00
<b>3.00.01.12</b>	<b>Kecamatan Ngeplak</b>	<b>1.451.000,00</b>	<b>7.899.000,00</b>	<b>0,00</b>	<b>9.350.000,00</b>	<b>1.451.000,00</b>	<b>7.899.000,00</b>	<b>0,00</b>	<b>9.350.000,00</b>	<b>0,00</b>	<b>100,00</b>
1.02.14.3.00.01.12.00.15	Program pengembangan data/informasi/statistik daerah	1.451.000,00	7.899.000,00	0,00	9.350.000,00	1.451.000,00	7.899.000,00	0,00	9.350.000,00	0,00	100,00
1.02.14.3.00.01.12.00.15.001	Penyusunan dan pengumpulan data dan statistik daerah	1.451.000,00	7.899.000,00	0,00	9.350.000,00	1.451.000,00	7.899.000,00	0,00	9.350.000,00	0,00	100,00
<b>3.00.01.13</b>	<b>Kecamatan Ngaglik</b>	<b>2.005.000,00</b>	<b>7.995.000,00</b>	<b>0,00</b>	<b>10.000.000,00</b>	<b>2.005.000,00</b>	<b>7.995.000,00</b>	<b>0,00</b>	<b>10.000.000,00</b>	<b>0,00</b>	<b>100,00</b>
1.02.14.3.00.01.13.00.15	Program pengembangan data/informasi/statistik daerah	2.005.000,00	7.995.000,00	0,00	10.000.000,00	2.005.000,00	7.995.000,00	0,00	10.000.000,00	0,00	100,00
1.02.14.3.00.01.13.00.15.001	Penyusunan dan pengumpulan data dan statistik daerah	2.005.000,00	7.995.000,00	0,00	10.000.000,00	2.005.000,00	7.995.000,00	0,00	10.000.000,00	0,00	100,00
<b>3.00.01.14</b>	<b>Kecamatan Sleman</b>	<b>3.348.000,00</b>	<b>5.248.000,00</b>	<b>0,00</b>	<b>8.596.000,00</b>	<b>3.348.000,00</b>	<b>5.248.000,00</b>	<b>0,00</b>	<b>8.596.000,00</b>	<b>0,00</b>	<b>100,00</b>
1.02.14.3.00.01.14.00.15	Program pengembangan data/informasi/statistik daerah	3.348.000,00	5.248.000,00	0,00	8.596.000,00	3.348.000,00	5.248.000,00	0,00	8.596.000,00	0,00	100,00
1.02.14.3.00.01.14.00.15.001	Penyusunan dan pengumpulan data dan statistik daerah	3.348.000,00	5.248.000,00	0,00	8.596.000,00	3.348.000,00	5.248.000,00	0,00	8.596.000,00	0,00	100,00
<b>3.00.01.15</b>	<b>Kecamatan Tempel</b>	<b>1.125.000,00</b>	<b>9.875.000,00</b>	<b>0,00</b>	<b>11.000.000,00</b>	<b>1.125.000,00</b>	<b>9.874.800,00</b>	<b>0,00</b>	<b>10.999.800,00</b>	<b>(200,00)</b>	<b>100,00</b>
1.02.14.3.00.01.15.00.15	Program pengembangan data/informasi/statistik daerah	1.125.000,00	9.875.000,00	0,00	11.000.000,00	1.125.000,00	9.874.800,00	0,00	10.999.800,00	(200,00)	100,00
1.02.14.3.00.01.15.00.15.001	Penyusunan dan pengumpulan data dan statistik daerah	1.125.000,00	9.875.000,00	0,00	11.000.000,00	1.125.000,00	9.874.800,00	0,00	10.999.800,00	(200,00)	100,00
<b>3.00.01.16</b>	<b>Kecamatan Turi</b>	<b>2.860.000,00</b>	<b>5.260.000,00</b>	<b>0,00</b>	<b>8.120.000,00</b>	<b>2.860.000,00</b>	<b>5.210.000,00</b>	<b>0,00</b>	<b>8.070.000,00</b>	<b>(50.000,00)</b>	<b>99,38</b>
1.02.14.3.00.01.16.00.15	Program pengembangan data/informasi/statistik daerah	2.860.000,00	5.260.000,00	0,00	8.120.000,00	2.860.000,00	5.210.000,00	0,00	8.070.000,00	(50.000,00)	99,38
1.02.14.3.00.01.16.00.15.001	Penyusunan dan pengumpulan data dan statistik daerah	2.860.000,00	5.260.000,00	0,00	8.120.000,00	2.860.000,00	5.210.000,00	0,00	8.070.000,00	(50.000,00)	99,38
<b>3.00.01.17</b>	<b>Kecamatan Pakem</b>	<b>3.040.000,00</b>	<b>7.460.000,00</b>	<b>0,00</b>	<b>10.500.000,00</b>	<b>3.040.000,00</b>	<b>7.460.000,00</b>	<b>0,00</b>	<b>10.500.000,00</b>	<b>0,00</b>	<b>100,00</b>
1.02.14.3.00.01.17.00.15	Program pengembangan data/informasi/statistik daerah	3.040.000,00	7.460.000,00	0,00	10.500.000,00	3.040.000,00	7.460.000,00	0,00	10.500.000,00	0,00	100,00
1.02.14.3.00.01.17.00.15.001	Penyusunan dan pengumpulan data dan statistik daerah	3.040.000,00	7.460.000,00	0,00	10.500.000,00	3.040.000,00	7.460.000,00	0,00	10.500.000,00	0,00	100,00
<b>3.00.01.18</b>	<b>Kecamatan Cangkringan</b>	<b>1.530.000,00</b>	<b>3.704.800,00</b>	<b>0,00</b>	<b>5.234.800,00</b>	<b>1.530.000,00</b>	<b>3.704.800,00</b>	<b>0,00</b>	<b>5.234.800,00</b>	<b>0,00</b>	<b>100,00</b>





Kode	Uraian Urusan, Organisasi, Program dan Kegiatan	Anggaran Setelah Perubahan				Realisasi				Bertambah/ (Berkurang)	
		Jenis Belanja			Jumlah	Jenis Belanja			Jumlah	(Rp)	%
		Pegawai	Barang dan Jasa	Modal		Pegawai	Barang dan Jasa	Modal			
1	2	3	4	5	6=3+4+5	7	8	9	10=7+8+9	11=10-6	12
1.02.14.3.00.01.18.00.15	Program pengembangan data/informasi/statistik daerah	1.530.000,00	3.704.800,00	0,00	5.234.800,00	1.530.000,00	3.704.800,00	0,00	5.234.800,00	0,00	100,00
1.02.14.3.00.01.18.00.15.001	Penyusunan dan pengumpulan data dan statistik daerah	1.530.000,00	3.704.800,00	0,00	5.234.800,00	1.530.000,00	3.704.800,00	0,00	5.234.800,00	0,00	100,00
<b>1.02.15</b>	<b>Uraian Pemerintahan Bidang Persandian</b>	<b>51.810.000,00</b>	<b>70.493.500,00</b>	<b>98.000.000,00</b>	<b>220.303.500,00</b>	<b>47.310.000,00</b>	<b>57.670.700,00</b>	<b>96.552.500,00</b>	<b>201.533.200,00</b>	<b>(18.770.300,00)</b>	<b>91,48</b>
<b>1.02.10.01</b>	<b>Dinas Komunikasi dan Informatika</b>	<b>51.810.000,00</b>	<b>70.493.500,00</b>	<b>98.000.000,00</b>	<b>220.303.500,00</b>	<b>47.310.000,00</b>	<b>57.670.700,00</b>	<b>96.552.500,00</b>	<b>201.533.200,00</b>	<b>(18.770.300,00)</b>	<b>91,48</b>
1.02.15.1.02.10.01.00.15	Program Pengelolaan dan Pengembangan Persandian Daerah	51.810.000,00	70.493.500,00	98.000.000,00	220.303.500,00	47.310.000,00	57.670.700,00	96.552.500,00	201.533.200,00	(18.770.300,00)	91,48
1.02.15.1.02.10.01.00.15.001	Pengelolaan dan pengembangan persandian daerah	18.915.000,00	25.927.500,00	50.000.000,00	94.842.500,00	18.915.000,00	23.232.500,00	48.950.000,00	91.097.500,00	(3.745.000,00)	96,05
1.02.15.1.02.10.01.00.15.002	Pengelolaan dan pengembangan keamanan informasi	32.895.000,00	44.566.000,00	48.000.000,00	125.461.000,00	28.395.000,00	34.438.200,00	47.602.500,00	110.435.700,00	(15.025.300,00)	88,02
<b>1.02.16</b>	<b>Uraian Pemerintahan Bidang Kebudayaan</b>	<b>837.150.000,00</b>	<b>7.635.895.625,00</b>	<b>988.129.070,00</b>	<b>9.461.174.695,00</b>	<b>831.452.600,00</b>	<b>7.521.587.399,00</b>	<b>950.967.796,00</b>	<b>9.304.007.795,00</b>	<b>(157.166.900,00)</b>	<b>98,34</b>
<b>1.02.16.01</b>	<b>Dinas Kebudayaan</b>	<b>575.244.000,00</b>	<b>5.707.274.325,00</b>	<b>988.129.070,00</b>	<b>7.270.647.395,00</b>	<b>570.477.600,00</b>	<b>5.607.237.199,00</b>	<b>950.967.796,00</b>	<b>7.128.682.595,00</b>	<b>(141.964.800,00)</b>	<b>98,05</b>
1.02.16.1.02.16.01.00.01	Program Pelayanan Administrasi Perkantoran	77.910.000,00	714.386.025,00	313.186.870,00	1.105.482.895,00	77.605.000,00	691.071.723,00	312.932.070,00	1.081.608.793,00	(23.874.102,00)	97,84
1.02.16.1.02.16.01.00.01.007	Penyediaan jasa administrasi keuangan	72.420.000,00	0,00	0,00	72.420.000,00	72.115.000,00	0,00	0,00	72.115.000,00	(305.000,00)	99,58
1.02.16.1.02.16.01.00.01.024	Penyediaan jasa keamanan dan Kebersihan	5.490.000,00	376.651.100,00	0,00	382.141.100,00	5.490.000,00	365.053.100,00	0,00	370.543.100,00	(11.598.000,00)	96,96
1.02.16.1.02.16.01.00.01.025	Penunjang pelayanan administrasi perkantoran	0,00	337.734.925,00	313.186.870,00	650.921.795,00	0,00	326.018.623,00	312.932.070,00	638.950.693,00	(11.971.102,00)	98,16
1.02.16.1.02.16.01.00.02	Program peningkatan sarana dan prasarana aparatur	2.125.000,00	421.172.800,00	0,00	423.297.800,00	0,00	409.101.494,00	0,00	409.101.494,00	(14.196.306,00)	96,65
1.02.16.1.02.16.01.00.02.033	Pemeliharaan rutin/berkala gedung, kendaraan, peralatan, mesin dan meubelair	2.125.000,00	421.172.800,00	0,00	423.297.800,00	0,00	409.101.494,00	0,00	409.101.494,00	(14.196.306,00)	96,65
1.02.16.1.02.16.01.00.05	Program peningkatan kapasitas sumber daya aparatur	24.960.000,00	22.599.000,00	0,00	47.559.000,00	24.960.000,00	22.590.500,00	0,00	47.550.500,00	(8.500,00)	99,98
1.02.16.1.02.16.01.00.05.009	Pengelolaan kepegawaian dan peningkatan kapasitas pegawai	24.960.000,00	22.599.000,00	0,00	47.559.000,00	24.960.000,00	22.590.500,00	0,00	47.550.500,00	(8.500,00)	99,98
1.02.16.1.02.16.01.00.06	Program peningkatan pengembangan sistem pelaporan capaian kinerja dan keuangan	39.390.000,00	18.420.000,00	0,00	57.810.000,00	39.390.000,00	18.298.500,00	0,00	57.688.500,00	(121.500,00)	99,79
1.02.16.1.02.16.01.00.06.001	Penyusunan laporan capaian kinerja dan ikhtisar realisasi kinerja SKPD	18.720.000,00	9.580.000,00	0,00	28.300.000,00	18.720.000,00	9.547.000,00	0,00	28.267.000,00	(33.000,00)	99,88
1.02.16.1.02.16.01.00.06.005	Penyusunan perencanaan kerja SKPD	20.670.000,00	8.840.000,00	0,00	29.510.000,00	20.670.000,00	8.751.500,00	0,00	29.421.500,00	(88.500,00)	99,70
1.02.16.1.02.16.01.00.15	Program Pengembangan Nilai Budaya	94.809.000,00	484.411.000,00	0,00	579.220.000,00	93.298.600,00	477.203.500,00	0,00	570.502.100,00	(8.717.900,00)	98,49
1.02.16.1.02.16.01.00.15.003	Penyusunan kebijakan tentang budaya lokal daerah	7.880.000,00	65.120.000,00	0,00	73.000.000,00	7.880.000,00	64.819.500,00	0,00	72.699.500,00	(300.500,00)	99,59
1.02.16.1.02.16.01.00.15.007	Pelestarian warisan budaya dan pengembangan nilai budaya lokal	14.994.000,00	183.890.000,00	0,00	198.884.000,00	14.733.600,00	183.890.000,00	0,00	198.623.600,00	(260.400,00)	99,87
1.02.16.1.02.16.01.00.15.009	Pengembangan kawasan desa berbudaya	6.435.000,00	58.565.000,00	0,00	65.000.000,00	6.435.000,00	57.312.500,00	0,00	63.747.500,00	(1.252.500,00)	98,07
1.02.16.1.02.16.01.00.15.010	Penanaman nilai nilai budaya	14.530.000,00	106.000.000,00	0,00	120.530.000,00	13.370.000,00	100.447.500,00	0,00	113.817.500,00	(6.712.500,00)	94,43
1.02.16.1.02.16.01.00.15.011	Pembinaan dewan kebudayaan	50.970.000,00	70.836.000,00	0,00	121.806.000,00	50.880.000,00	70.734.000,00	0,00	121.614.000,00	(192.000,00)	99,84
1.02.16.1.02.16.01.00.16	Program Pengelolaan Kekayaan Budaya	133.289.000,00	2.106.248.100,00	674.942.200,00	2.914.479.300,00	132.584.000,00	2.068.395.582,00	638.035.726,00	2.839.015.308,00	(75.463.992,00)	97,41
1.02.16.1.02.16.01.00.16.002	Pelestarian fisik dan kandungan bahan pustaka termasuk naskah kuno	9.045.000,00	30.854.400,00	0,00	39.899.400,00	9.045.000,00	30.741.400,00	0,00	39.786.400,00	(113.000,00)	99,72
1.02.16.1.02.16.01.00.16.015	Pemberdayaan masyarakat dalam pengelolaan kekayaan budaya	17.584.000,00	337.416.000,00	0,00	355.000.000,00	17.284.000,00	331.295.059,00	0,00	348.579.059,00	(6.420.941,00)	98,19
1.02.16.1.02.16.01.00.16.018	Pembinaan pengelolaan kekayaan budaya	22.410.000,00	152.590.000,00	0,00	175.000.000,00	22.005.000,00	150.808.000,00	0,00	172.813.000,00	(2.187.000,00)	98,75
1.02.16.1.02.16.01.00.16.021	Pengembangan data base dan informasi budaya	36.260.000,00	52.175.000,00	51.185.000,00	139.620.000,00	36.260.000,00	52.175.000,00	50.135.000,00	138.570.000,00	(1.050.000,00)	99,25
1.02.16.1.02.16.01.00.16.022	Pengembangan aktraksi seni pertunjukan	31.755.000,00	843.195.000,00	0,00	874.950.000,00	31.755.000,00	824.651.000,00	0,00	856.406.000,00	(18.544.000,00)	97,88



Kode	Uraian Urusan, Organisasi, Program dan Kegiatan	Anggaran Setelah Perubahan				Realisasi				Bertambah/ (Berkurang)	
		Jenis Belanja			Jumlah	Jenis Belanja			Jumlah	(Rp)	%
		Pegawai	Barang dan Jasa	Modal		Pegawai	Barang dan Jasa	Modal			
1	2	3	4	5	6=3+4+5	7	8	9	10=7+8+9	11=10-6	12
1.02.16.1.02.16.01.00.16.023	Pembinaan dan penguatan SDM dan kelembagaan nilai seni, tradisi dan budaya	6.410.000,00	117.956.900,00	0,00	124.366.900,00	6.410.000,00	117.956.900,00	0,00	124.366.900,00	0,00	100,00
1.02.16.1.02.16.01.00.16.027	Pembinaan dan pengiriman kontingen seni dan budaya	9.825.000,00	190.175.000,00	0,00	200.000.000,00	9.825.000,00	189.845.000,00	0,00	199.670.000,00	(330.000,00)	99,84
1.02.16.1.02.16.01.00.16.029	Pemeliharaan sarana dan prasarana seni dan budaya	0,00	345.000.000,00	0,00	345.000.000,00	0,00	341.074.000,00	0,00	341.074.000,00	(3.926.000,00)	98,86
1.02.16.1.02.16.01.00.16.030	Pengadaan sarana dan prasarana seni dan budaya	0,00	36.885.800,00	623.757.200,00	660.643.000,00	0,00	29.849.223,00	587.900.726,00	617.749.949,00	(42.893.051,00)	93,51
1.02.16.1.02.16.01.00.17	Program Pengelolaan Keragaman Budaya	104.675.000,00	1.294.744.900,00	0,00	1.399.419.900,00	104.675.000,00	1.283.711.900,00	0,00	1.388.386.900,00	(11.033.000,00)	99,21
1.02.16.1.02.16.01.00.17.001	Pengembangan kesenian dan kebudayaan daerah	13.140.000,00	154.090.000,00	0,00	167.230.000,00	13.140.000,00	154.090.000,00	0,00	167.230.000,00	0,00	100,00
1.02.16.1.02.16.01.00.17.007	Peningkatan dan perkembangan keragaman budaya daerah	26.660.000,00	132.130.000,00	0,00	158.790.000,00	26.660.000,00	124.175.000,00	0,00	150.835.000,00	(7.955.000,00)	94,99
1.02.16.1.02.16.01.00.17.008	Penyelenggaraan festival budaya daerah	33.975.000,00	541.025.000,00	0,00	575.000.000,00	33.975.000,00	538.964.000,00	0,00	572.939.000,00	(2.061.000,00)	99,64
1.02.16.1.02.16.01.00.17.010	Pembinaan dan pengembangan rekayasa seni	15.015.000,00	223.785.000,00	0,00	238.800.000,00	15.015.000,00	223.768.000,00	0,00	238.783.000,00	(17.000,00)	99,99
1.02.16.1.02.16.01.00.17.011	Penyelenggaraan event khusus kebudayaan dan kepariwisataan	15.885.000,00	243.714.900,00	0,00	259.599.900,00	15.885.000,00	242.714.900,00	0,00	258.599.900,00	(1.000.000,00)	99,61
1.02.16.1.02.16.01.00.18	Program Pelestarian dan pengembangan peninggalan budaya	98.086.000,00	645.292.500,00	0,00	743.378.500,00	97.965.000,00	636.864.000,00	0,00	734.829.000,00	(8.549.500,00)	98,85
1.02.16.1.02.16.01.00.18.002	Pengembangan partisipasi masyarakat dalam pengelolaan kawasan museum dan purbakala	21.250.000,00	296.410.000,00	0,00	317.660.000,00	21.250.000,00	291.997.000,00	0,00	313.247.000,00	(4.413.000,00)	98,61
1.02.16.1.02.16.01.00.18.003	Pengembangan dan pembinaan museum	19.161.000,00	99.915.000,00	0,00	119.076.000,00	19.040.000,00	98.757.500,00	0,00	117.797.500,00	(1.278.500,00)	98,93
1.02.16.1.02.16.01.00.18.004	Pelestarian pengelolaan cagar budaya, situs dan peninggalan budaya	57.675.000,00	248.967.500,00	0,00	306.642.500,00	57.675.000,00	246.109.500,00	0,00	303.784.500,00	(2.858.000,00)	99,07
<b>3.00.01.02</b>	<b>Kecamatan Gamping</b>	<b>4.955.000,00</b>	<b>183.751.000,00</b>	<b>0,00</b>	<b>188.706.000,00</b>	<b>4.955.000,00</b>	<b>183.751.000,00</b>	<b>0,00</b>	<b>188.706.000,00</b>	<b>0,00</b>	<b>100,00</b>
1.02.16.3.00.01.02.00.15	Program Pengembangan Nilai Budaya	4.955.000,00	183.751.000,00	0,00	188.706.000,00	4.955.000,00	183.751.000,00	0,00	188.706.000,00	0,00	100,00
1.02.16.3.00.01.02.00.15.007	Pelestarian warisan budaya dan pengembangan nilai budaya lokal	4.955.000,00	183.751.000,00	0,00	188.706.000,00	4.955.000,00	183.751.000,00	0,00	188.706.000,00	0,00	100,00
<b>3.00.01.03</b>	<b>Kecamatan Godean</b>	<b>10.680.000,00</b>	<b>167.034.000,00</b>	<b>0,00</b>	<b>177.714.000,00</b>	<b>10.680.000,00</b>	<b>166.978.600,00</b>	<b>0,00</b>	<b>177.658.600,00</b>	<b>(55.400,00)</b>	<b>99,97</b>
1.02.16.3.00.01.03.00.15	Program Pengembangan Nilai Budaya	10.680.000,00	167.034.000,00	0,00	177.714.000,00	10.680.000,00	166.978.600,00	0,00	177.658.600,00	(55.400,00)	99,97
1.02.16.3.00.01.03.00.15.007	Pelestarian warisan budaya dan pengembangan nilai budaya lokal	10.680.000,00	167.034.000,00	0,00	177.714.000,00	10.680.000,00	166.978.600,00	0,00	177.658.600,00	(55.400,00)	99,97
<b>3.00.01.04</b>	<b>Kecamatan Moyudan</b>	<b>3.640.000,00</b>	<b>51.910.000,00</b>	<b>0,00</b>	<b>55.550.000,00</b>	<b>3.640.000,00</b>	<b>51.910.000,00</b>	<b>0,00</b>	<b>55.550.000,00</b>	<b>0,00</b>	<b>100,00</b>
1.02.16.3.00.01.04.00.15	Program Pengembangan Nilai Budaya	3.640.000,00	51.910.000,00	0,00	55.550.000,00	3.640.000,00	51.910.000,00	0,00	55.550.000,00	0,00	100,00
1.02.16.3.00.01.04.00.15.007	Pelestarian warisan budaya dan pengembangan nilai budaya lokal	3.640.000,00	51.910.000,00	0,00	55.550.000,00	3.640.000,00	51.910.000,00	0,00	55.550.000,00	0,00	100,00
<b>3.00.01.05</b>	<b>Kecamatan Minggir</b>	<b>15.120.000,00</b>	<b>139.880.000,00</b>	<b>0,00</b>	<b>155.000.000,00</b>	<b>15.120.000,00</b>	<b>139.880.000,00</b>	<b>0,00</b>	<b>155.000.000,00</b>	<b>0,00</b>	<b>100,00</b>
1.02.16.3.00.01.05.00.15	Program Pengembangan Nilai Budaya	15.120.000,00	139.880.000,00	0,00	155.000.000,00	15.120.000,00	139.880.000,00	0,00	155.000.000,00	0,00	100,00
1.02.16.3.00.01.05.00.15.007	Pelestarian warisan budaya dan pengembangan nilai budaya lokal	15.120.000,00	139.880.000,00	0,00	155.000.000,00	15.120.000,00	139.880.000,00	0,00	155.000.000,00	0,00	100,00
<b>3.00.01.06</b>	<b>Kecamatan Seyegan</b>	<b>10.290.000,00</b>	<b>84.306.500,00</b>	<b>0,00</b>	<b>94.596.500,00</b>	<b>10.290.000,00</b>	<b>83.854.500,00</b>	<b>0,00</b>	<b>94.144.500,00</b>	<b>(452.000,00)</b>	<b>99,52</b>
1.02.16.3.00.01.06.00.15	Program Pengembangan Nilai Budaya	10.290.000,00	84.306.500,00	0,00	94.596.500,00	10.290.000,00	83.854.500,00	0,00	94.144.500,00	(452.000,00)	99,52
1.02.16.3.00.01.06.00.15.007	Pelestarian warisan budaya dan pengembangan nilai budaya lokal	10.290.000,00	84.306.500,00	0,00	94.596.500,00	10.290.000,00	83.854.500,00	0,00	94.144.500,00	(452.000,00)	99,52
<b>3.00.01.07</b>	<b>Kecamatan Mlati</b>	<b>9.130.000,00</b>	<b>74.499.900,00</b>	<b>0,00</b>	<b>83.629.900,00</b>	<b>9.130.000,00</b>	<b>74.486.000,00</b>	<b>0,00</b>	<b>83.616.000,00</b>	<b>(13.900,00)</b>	<b>99,98</b>
1.02.16.3.00.01.07.00.15	Program Pengembangan Nilai Budaya	9.130.000,00	74.499.900,00	0,00	83.629.900,00	9.130.000,00	74.486.000,00	0,00	83.616.000,00	(13.900,00)	99,98



Kode	Uraian Urusan, Organisasi, Program dan Kegiatan	Anggaran Setelah Perubahan				Realisasi				Bertambah/ (Berkurang)	
		Jenis Belanja			Jumlah	Jenis Belanja			Jumlah	(Rp)	%
		Pegawai	Barang dan Jasa	Modal		Pegawai	Barang dan Jasa	Modal			
1	2	3	4	5	6=3+4+5	7	8	9	10=7+8+9	11=10-6	12
1.02.16.3.00.01.07.00.15.007	Pelestarian warisan budaya dan pengembangan nilai budaya lokal	9.130.000,00	74.499.900,00	0,00	83.629.900,00	9.130.000,00	74.486.000,00	0,00	83.616.000,00	(13.900,00)	99,98
<b>3.00.01.08</b>	<b>Kecamatan Depok</b>	<b>30.075.000,00</b>	<b>204.733.500,00</b>	<b>0,00</b>	<b>234.808.500,00</b>	<b>30.075.000,00</b>	<b>201.733.500,00</b>	<b>0,00</b>	<b>231.808.500,00</b>	<b>(3.000.000,00)</b>	<b>98,72</b>
1.02.16.3.00.01.08.00.15	Program Pengembangan Nilai Budaya	30.075.000,00	204.733.500,00	0,00	234.808.500,00	30.075.000,00	201.733.500,00	0,00	231.808.500,00	(3.000.000,00)	98,72
1.02.16.3.00.01.08.00.15.007	Pelestarian warisan budaya dan pengembangan nilai budaya lokal	30.075.000,00	204.733.500,00	0,00	234.808.500,00	30.075.000,00	201.733.500,00	0,00	231.808.500,00	(3.000.000,00)	98,72
<b>3.00.01.09</b>	<b>Kecamatan Berbah</b>	<b>3.958.500,00</b>	<b>54.297.500,00</b>	<b>0,00</b>	<b>58.256.000,00</b>	<b>3.958.500,00</b>	<b>54.297.500,00</b>	<b>0,00</b>	<b>58.256.000,00</b>	<b>0,00</b>	<b>100,00</b>
1.02.16.3.00.01.09.00.15	Program Pengembangan Nilai Budaya	3.958.500,00	54.297.500,00	0,00	58.256.000,00	3.958.500,00	54.297.500,00	0,00	58.256.000,00	0,00	100,00
1.02.16.3.00.01.09.00.15.007	Pelestarian warisan budaya dan pengembangan nilai budaya lokal	3.958.500,00	54.297.500,00	0,00	58.256.000,00	3.958.500,00	54.297.500,00	0,00	58.256.000,00	0,00	100,00
<b>3.00.01.10</b>	<b>Kecamatan Prambanan</b>	<b>11.280.000,00</b>	<b>69.355.000,00</b>	<b>0,00</b>	<b>80.635.000,00</b>	<b>11.280.000,00</b>	<b>69.355.000,00</b>	<b>0,00</b>	<b>80.635.000,00</b>	<b>0,00</b>	<b>100,00</b>
1.02.16.3.00.01.10.00.15	Program Pengembangan Nilai Budaya	11.280.000,00	69.355.000,00	0,00	80.635.000,00	11.280.000,00	69.355.000,00	0,00	80.635.000,00	0,00	100,00
1.02.16.3.00.01.10.00.15.007	Pelestarian warisan budaya dan pengembangan nilai budaya lokal	11.280.000,00	69.355.000,00	0,00	80.635.000,00	11.280.000,00	69.355.000,00	0,00	80.635.000,00	0,00	100,00
<b>3.00.01.11</b>	<b>Kecamatan Kalasan</b>	<b>28.680.000,00</b>	<b>200.992.500,00</b>	<b>0,00</b>	<b>229.672.500,00</b>	<b>27.960.000,00</b>	<b>192.792.500,00</b>	<b>0,00</b>	<b>220.752.500,00</b>	<b>(8.920.000,00)</b>	<b>96,12</b>
1.02.16.3.00.01.11.00.15	Program Pengembangan Nilai Budaya	28.680.000,00	200.992.500,00	0,00	229.672.500,00	27.960.000,00	192.792.500,00	0,00	220.752.500,00	(8.920.000,00)	96,12
1.02.16.3.00.01.11.00.15.007	Pelestarian warisan budaya dan pengembangan nilai budaya lokal	28.680.000,00	200.992.500,00	0,00	229.672.500,00	27.960.000,00	192.792.500,00	0,00	220.752.500,00	(8.920.000,00)	96,12
<b>3.00.01.12</b>	<b>Kecamatan Ngemplak</b>	<b>12.475.000,00</b>	<b>81.681.500,00</b>	<b>0,00</b>	<b>94.156.500,00</b>	<b>12.475.000,00</b>	<b>81.681.500,00</b>	<b>0,00</b>	<b>94.156.500,00</b>	<b>0,00</b>	<b>100,00</b>
1.02.16.3.00.01.12.00.15	Program Pengembangan Nilai Budaya	12.475.000,00	81.681.500,00	0,00	94.156.500,00	12.475.000,00	81.681.500,00	0,00	94.156.500,00	0,00	100,00
1.02.16.3.00.01.12.00.15.007	Pelestarian warisan budaya dan pengembangan nilai budaya lokal	12.475.000,00	81.681.500,00	0,00	94.156.500,00	12.475.000,00	81.681.500,00	0,00	94.156.500,00	0,00	100,00
<b>3.00.01.13</b>	<b>Kecamatan Ngaglik</b>	<b>10.141.500,00</b>	<b>121.077.000,00</b>	<b>0,00</b>	<b>131.218.500,00</b>	<b>10.141.500,00</b>	<b>121.077.000,00</b>	<b>0,00</b>	<b>131.218.500,00</b>	<b>0,00</b>	<b>100,00</b>
1.02.16.3.00.01.13.00.15	Program Pengembangan Nilai Budaya	10.141.500,00	121.077.000,00	0,00	131.218.500,00	10.141.500,00	121.077.000,00	0,00	131.218.500,00	0,00	100,00
1.02.16.3.00.01.13.00.15.007	Pelestarian warisan budaya dan pengembangan nilai budaya lokal	10.141.500,00	121.077.000,00	0,00	131.218.500,00	10.141.500,00	121.077.000,00	0,00	131.218.500,00	0,00	100,00
<b>3.00.01.14</b>	<b>Kecamatan Sleman</b>	<b>34.040.000,00</b>	<b>122.907.500,00</b>	<b>0,00</b>	<b>156.947.500,00</b>	<b>34.040.000,00</b>	<b>122.907.500,00</b>	<b>0,00</b>	<b>156.947.500,00</b>	<b>0,00</b>	<b>100,00</b>
1.02.16.3.00.01.14.00.15	Program Pengembangan Nilai Budaya	34.040.000,00	122.907.500,00	0,00	156.947.500,00	34.040.000,00	122.907.500,00	0,00	156.947.500,00	0,00	100,00
1.02.16.3.00.01.14.00.15.007	Pelestarian warisan budaya dan pengembangan nilai budaya lokal	34.040.000,00	122.907.500,00	0,00	156.947.500,00	34.040.000,00	122.907.500,00	0,00	156.947.500,00	0,00	100,00
<b>3.00.01.15</b>	<b>Kecamatan Tempel</b>	<b>3.191.000,00</b>	<b>64.103.500,00</b>	<b>0,00</b>	<b>67.294.500,00</b>	<b>3.190.000,00</b>	<b>63.161.200,00</b>	<b>0,00</b>	<b>66.351.200,00</b>	<b>(943.300,00)</b>	<b>98,60</b>
1.02.16.3.00.01.15.00.15	Program Pengembangan Nilai Budaya	3.191.000,00	64.103.500,00	0,00	67.294.500,00	3.190.000,00	63.161.200,00	0,00	66.351.200,00	(943.300,00)	98,60
1.02.16.3.00.01.15.00.15.007	Pelestarian warisan budaya dan pengembangan nilai budaya lokal	3.191.000,00	64.103.500,00	0,00	67.294.500,00	3.190.000,00	63.161.200,00	0,00	66.351.200,00	(943.300,00)	98,60
<b>3.00.01.16</b>	<b>Kecamatan Turi</b>	<b>35.400.000,00</b>	<b>101.307.400,00</b>	<b>0,00</b>	<b>136.707.400,00</b>	<b>35.400.000,00</b>	<b>99.867.400,00</b>	<b>0,00</b>	<b>135.267.400,00</b>	<b>(1.440.000,00)</b>	<b>98,95</b>
1.02.16.3.00.01.16.00.15	Program Pengembangan Nilai Budaya	35.400.000,00	101.307.400,00	0,00	136.707.400,00	35.400.000,00	99.867.400,00	0,00	135.267.400,00	(1.440.000,00)	98,95
1.02.16.3.00.01.16.00.15.007	Pelestarian warisan budaya dan pengembangan nilai budaya lokal	35.400.000,00	101.307.400,00	0,00	136.707.400,00	35.400.000,00	99.867.400,00	0,00	135.267.400,00	(1.440.000,00)	98,95
<b>3.00.01.17</b>	<b>Kecamatan Pakem</b>	<b>15.720.000,00</b>	<b>45.405.000,00</b>	<b>0,00</b>	<b>61.125.000,00</b>	<b>15.510.000,00</b>	<b>45.405.000,00</b>	<b>0,00</b>	<b>60.915.000,00</b>	<b>(210.000,00)</b>	<b>99,66</b>
1.02.16.3.00.01.17.00.15	Program Pengembangan Nilai Budaya	15.720.000,00	45.405.000,00	0,00	61.125.000,00	15.510.000,00	45.405.000,00	0,00	60.915.000,00	(210.000,00)	99,66
1.02.16.3.00.01.17.00.15.007	Pelestarian warisan budaya dan pengembangan nilai budaya lokal	15.720.000,00	45.405.000,00	0,00	61.125.000,00	15.510.000,00	45.405.000,00	0,00	60.915.000,00	(210.000,00)	99,66
<b>3.00.01.18</b>	<b>Kecamatan Cangkringan</b>	<b>23.130.000,00</b>	<b>161.379.500,00</b>	<b>0,00</b>	<b>184.509.500,00</b>	<b>23.130.000,00</b>	<b>161.212.000,00</b>	<b>0,00</b>	<b>184.342.000,00</b>	<b>(167.500,00)</b>	<b>99,91</b>
1.02.16.3.00.01.18.00.15	Program Pengembangan Nilai Budaya	23.130.000,00	161.379.500,00	0,00	184.509.500,00	23.130.000,00	161.212.000,00	0,00	184.342.000,00	(167.500,00)	99,91



Kode	Uraian Urusan, Organisasi, Program dan Kegiatan	Anggaran Setelah Perubahan				Realisasi				Bertambah/ (Berkurang)	
		Jenis Belanja			Jumlah	Jenis Belanja			Jumlah	(Rp)	%
		Pegawai	Barang dan Jasa	Modal		Pegawai	Barang dan Jasa	Modal			
1	2	3	4	5	6=3+4+5	7	8	9	10=7+8+9	11=10-6	12
1.02.16.3.00.01.18.00.15.007	Pelestarian warisan budaya dan pengembangan nilai budaya lokal	23.130.000,00	161.379.500,00	0,00	184.509.500,00	23.130.000,00	161.212.000,00	0,00	184.342.000,00	(167.500,00)	99,91
<b>1.02.17</b>	<b>Urusan Pemerintahan Bidang Perpustakaan</b>	<b>384.189.000,00</b>	<b>3.307.790.440,00</b>	<b>990.070.350,00</b>	<b>4.682.049.790,00</b>	<b>380.206.500,00</b>	<b>3.152.604.726,00</b>	<b>981.630.625,00</b>	<b>4.514.441.851,00</b>	<b>(167.607.939,00)</b>	<b>96,42</b>
<b>1.02.17.01</b>	<b>Dinas Perpustakaan dan Kearsipan</b>	<b>384.189.000,00</b>	<b>3.307.790.440,00</b>	<b>990.070.350,00</b>	<b>4.682.049.790,00</b>	<b>380.206.500,00</b>	<b>3.152.604.726,00</b>	<b>981.630.625,00</b>	<b>4.514.441.851,00</b>	<b>(167.607.939,00)</b>	<b>96,42</b>
1.02.17.1.02.17.01.00.01	Program Pelayanan Administrasi Perkantoran	61.165.000,00	843.288.700,00	86.240.000,00	990.693.700,00	61.165.000,00	771.505.678,00	85.740.000,00	918.410.678,00	(72.283.022,00)	92,70
1.02.17.1.02.17.01.00.01.007	Penyediaan jasa administrasi keuangan	59.520.000,00	0,00	0,00	59.520.000,00	59.520.000,00	0,00	0,00	59.520.000,00	0,00	100,00
1.02.17.1.02.17.01.00.01.024	Penyediaan jasa keamanan dan Kebersihan	1.645.000,00	282.258.700,00	0,00	283.903.700,00	1.645.000,00	282.207.281,00	0,00	283.852.281,00	(51.419,00)	99,98
1.02.17.1.02.17.01.00.01.025	Penunjang pelayanan administrasi perkantoran	0,00	561.030.000,00	86.240.000,00	647.270.000,00	0,00	489.298.397,00	85.740.000,00	575.038.397,00	(72.231.603,00)	88,84
1.02.17.1.02.17.01.00.02	Program peningkatan sarana dan prasarana aparatur	0,00	623.583.740,00	0,00	623.583.740,00	0,00	568.993.723,00	0,00	568.993.723,00	(54.590.017,00)	91,25
1.02.17.1.02.17.01.00.02.033	Pemeliharaan rutin/berkala gedung, kendaraan, peralatan, mesin dan meubelair	0,00	623.583.740,00	0,00	623.583.740,00	0,00	568.993.723,00	0,00	568.993.723,00	(54.590.017,00)	91,25
1.02.17.1.02.17.01.00.05	Program peningkatan kapasitas sumber daya aparatur	14.565.000,00	49.442.000,00	0,00	64.007.000,00	14.565.000,00	45.707.000,00	0,00	60.272.000,00	(3.735.000,00)	94,16
1.02.17.1.02.17.01.00.05.009	Pengelolaan kepegawaian dan peningkatan kapasitas pegawai	14.565.000,00	49.442.000,00	0,00	64.007.000,00	14.565.000,00	45.707.000,00	0,00	60.272.000,00	(3.735.000,00)	94,16
1.02.17.1.02.17.01.00.06	Program peningkatan pengembangan sistem pelaporan capaian kinerja dan keuangan	48.265.000,00	31.064.500,00	0,00	79.329.500,00	48.265.000,00	31.064.500,00	0,00	79.329.500,00	0,00	100,00
1.02.17.1.02.17.01.00.06.001	Penyusunan laporan capaian kinerja dan ikhtisar realisasi kinerja SKPD	29.130.000,00	16.162.500,00	0,00	45.292.500,00	29.130.000,00	16.162.500,00	0,00	45.292.500,00	0,00	100,00
1.02.17.1.02.17.01.00.06.005	Penyusunan perencanaan kerja SKPD	19.135.000,00	14.902.000,00	0,00	34.037.000,00	19.135.000,00	14.902.000,00	0,00	34.037.000,00	0,00	100,00
1.02.17.1.02.17.01.00.16	Program Pengembangan Budaya Baca	188.304.000,00	1.239.141.000,00	137.550.000,00	1.564.995.000,00	186.005.000,00	1.228.699.745,00	136.760.625,00	1.551.465.370,00	(13.529.630,00)	99,14
1.02.17.1.02.17.01.00.16.001	Pemasyarakatan minat dan kebiasaan membaca untuk mendorong terwujudnya masyarakat pembelajar	34.715.000,00	403.781.500,00	0,00	438.496.500,00	34.370.000,00	400.178.123,00	0,00	434.548.123,00	(3.948.377,00)	99,10
1.02.17.1.02.17.01.00.16.002	Pengembangan minat dan budaya baca	17.445.000,00	222.173.500,00	4.000.000,00	243.618.500,00	16.815.000,00	220.863.500,00	3.864.800,00	241.543.300,00	(2.075.200,00)	99,15
1.02.17.1.02.17.01.00.16.008	Publikasi dan sosialisasi minat dan budaya baca	14.860.000,00	132.857.000,00	0,00	147.717.000,00	14.860.000,00	130.020.750,00	0,00	144.880.750,00	(2.836.250,00)	98,08
1.02.17.1.02.17.01.00.16.010	Pengkajian dan pengembangan bidang perpustakaan	45.570.000,00	199.537.400,00	0,00	245.107.400,00	44.548.000,00	198.182.084,00	0,00	242.730.084,00	(2.377.316,00)	99,03
1.02.17.1.02.17.01.00.16.011	Peningkatan pelayanan perpustakaan	75.714.000,00	280.791.600,00	133.550.000,00	490.055.600,00	75.412.000,00	279.455.288,00	132.895.825,00	487.763.113,00	(2.292.487,00)	99,53
1.02.17.1.02.17.01.00.17	Program Pengembangan dan Pembinaan Perpustakaan	71.890.000,00	521.270.500,00	766.280.350,00	1.359.440.850,00	70.206.500,00	506.634.080,00	759.130.000,00	1.335.970.580,00	(23.470.270,00)	98,27
1.02.17.1.02.17.01.00.17.003	Supervisi, pembinaan dan stimulasi pada perpustakaan umum, perpustakaan khusus, perpustakaan sekolah dan perpustakaan masyarakat	15.725.000,00	251.516.400,00	0,00	267.241.400,00	15.155.000,00	243.958.900,00	0,00	259.113.900,00	(8.127.500,00)	96,96
1.02.17.1.02.17.01.00.17.004	Pelaksanaan Koordinasi pengembangan kepastakaan	7.980.000,00	113.515.900,00	0,00	121.495.900,00	7.980.000,00	107.319.400,00	0,00	115.299.400,00	(6.196.500,00)	94,90
1.02.17.1.02.17.01.00.17.013	Penyediaan dan pengolahan bahan pustaka perpustakaan umum daerah	34.380.000,00	53.063.200,00	297.700.350,00	385.143.550,00	33.266.500,00	52.937.700,00	294.670.000,00	380.874.200,00	(4.269.350,00)	98,89
1.02.17.1.02.17.01.00.17.015	Pengelolaan perpustakaan	0,00	0,00	167.730.000,00	167.730.000,00	0,00	0,00	164.420.000,00	164.420.000,00	(3.310.000,00)	98,03
1.02.17.1.02.17.01.00.17.017	Pengembangan perpustakaan	13.805.000,00	103.175.000,00	300.850.000,00	417.830.000,00	13.805.000,00	102.418.080,00	300.040.000,00	416.263.080,00	(1.566.920,00)	99,62
<b>1.02.18</b>	<b>Urusan Pemerintahan Bidang Kearsipan</b>	<b>2.176.671.200,00</b>	<b>1.874.355.628,00</b>	<b>447.259.500,00</b>	<b>4.498.286.328,00</b>	<b>2.099.839.500,00</b>	<b>1.757.811.958,13</b>	<b>437.254.220,00</b>	<b>4.294.905.678,13</b>	<b>(203.380.649,87)</b>	<b>95,48</b>
<b>1.01.01.01</b>	<b>Dinas Pendidikan</b>	<b>39.544.000,00</b>	<b>4.773.600,00</b>	<b>0,00</b>	<b>44.317.600,00</b>	<b>35.894.000,00</b>	<b>3.397.058,40</b>	<b>0,00</b>	<b>39.291.058,40</b>	<b>(5.026.541,60)</b>	<b>88,66</b>
1.02.18.1.01.01.01.00.16	Program penyelamatan dan pelestarian dokumen/arsip daerah	39.544.000,00	4.773.600,00	0,00	44.317.600,00	35.894.000,00	3.397.058,40	0,00	39.291.058,40	(5.026.541,60)	88,66
1.02.18.1.01.01.01.00.16.006	Pengelolaan Dokumen SKPD	39.544.000,00	4.773.600,00	0,00	44.317.600,00	35.894.000,00	3.397.058,40	0,00	39.291.058,40	(5.026.541,60)	88,66
<b>1.01.02.01</b>	<b>Dinas Kesehatan</b>	<b>23.550.000,00</b>	<b>38.381.500,00</b>	<b>0,00</b>	<b>61.931.500,00</b>	<b>20.955.000,00</b>	<b>34.204.000,00</b>	<b>0,00</b>	<b>55.159.000,00</b>	<b>(6.772.500,00)</b>	<b>89,06</b>



Kode	Uraian Urusan, Organisasi, Program dan Kegiatan	Anggaran Setelah Perubahan				Realisasi				Bertambah/ (Berkurang)	
		Jenis Belanja			Jumlah	Jenis Belanja			Jumlah	(Rp)	%
		Pegawai	Barang dan Jasa	Modal		Pegawai	Barang dan Jasa	Modal			
1	2	3	4	5	6=3+4+5	7	8	9	10=7+8+9	11=10-6	12
1.02.18.1.01.02.01.00.16	Program penyelamatan dan pelestarian dokumen/arsip daerah	23.550.000,00	38.381.500,00	0,00	61.931.500,00	20.955.000,00	34.204.000,00	0,00	55.159.000,00	(6.772.500,00)	89,06
1.02.18.1.01.02.01.00.16.006	Pengelolaan Dokumen SKPD	23.550.000,00	38.381.500,00	0,00	61.931.500,00	20.955.000,00	34.204.000,00	0,00	55.159.000,00	(6.772.500,00)	89,06
<b>1.01.03.01</b>	<b>Dinas Pekerjaan Umum, Perumahan dan Kawasan Permukiman</b>	<b>115.285.000,00</b>	<b>13.513.000,00</b>	<b>0,00</b>	<b>128.798.000,00</b>	<b>108.715.000,00</b>	<b>13.445.030,00</b>	<b>0,00</b>	<b>122.160.030,00</b>	<b>(6.637.970,00)</b>	<b>94,85</b>
1.02.18.1.01.03.01.00.16	Program penyelamatan dan pelestarian dokumen/arsip daerah	115.285.000,00	13.513.000,00	0,00	128.798.000,00	108.715.000,00	13.445.030,00	0,00	122.160.030,00	(6.637.970,00)	94,85
1.02.18.1.01.03.01.00.16.006	Pengelolaan Dokumen SKPD	115.285.000,00	13.513.000,00	0,00	128.798.000,00	108.715.000,00	13.445.030,00	0,00	122.160.030,00	(6.637.970,00)	94,85
<b>1.01.05.01</b>	<b>Satuan Polisi Pamong Praja</b>	<b>14.331.000,00</b>	<b>36.631.000,00</b>	<b>0,00</b>	<b>50.962.000,00</b>	<b>14.331.000,00</b>	<b>29.610.000,00</b>	<b>0,00</b>	<b>43.941.000,00</b>	<b>(7.021.000,00)</b>	<b>86,22</b>
1.02.18.1.01.05.01.00.16	Program penyelamatan dan pelestarian dokumen/arsip daerah	14.331.000,00	36.631.000,00	0,00	50.962.000,00	14.331.000,00	29.610.000,00	0,00	43.941.000,00	(7.021.000,00)	86,22
1.02.18.1.01.05.01.00.16.006	Pengelolaan Dokumen SKPD	14.331.000,00	36.631.000,00	0,00	50.962.000,00	14.331.000,00	29.610.000,00	0,00	43.941.000,00	(7.021.000,00)	86,22
<b>1.01.05.02</b>	<b>Badan Penanggulangan Bencana Daerah</b>	<b>23.266.000,00</b>	<b>4.134.410,00</b>	<b>0,00</b>	<b>27.400.410,00</b>	<b>21.441.000,00</b>	<b>3.479.960,00</b>	<b>0,00</b>	<b>24.920.960,00</b>	<b>(2.479.450,00)</b>	<b>90,95</b>
1.02.18.1.01.05.02.00.16	Program penyelamatan dan pelestarian dokumen/arsip daerah	23.266.000,00	4.134.410,00	0,00	27.400.410,00	21.441.000,00	3.479.960,00	0,00	24.920.960,00	(2.479.450,00)	90,95
1.02.18.1.01.05.02.00.16.006	Pengelolaan Dokumen SKPD	23.266.000,00	4.134.410,00	0,00	27.400.410,00	21.441.000,00	3.479.960,00	0,00	24.920.960,00	(2.479.450,00)	90,95
<b>1.01.06.01</b>	<b>Dinas Sosial</b>	<b>13.515.000,00</b>	<b>5.332.500,00</b>	<b>0,00</b>	<b>18.847.500,00</b>	<b>13.515.000,00</b>	<b>5.332.500,00</b>	<b>0,00</b>	<b>18.847.500,00</b>	<b>0,00</b>	<b>100,00</b>
1.02.18.1.01.06.01.00.16	Program penyelamatan dan pelestarian dokumen/arsip daerah	13.515.000,00	5.332.500,00	0,00	18.847.500,00	13.515.000,00	5.332.500,00	0,00	18.847.500,00	0,00	100,00
1.02.18.1.01.06.01.00.16.006	Pengelolaan Dokumen SKPD	13.515.000,00	5.332.500,00	0,00	18.847.500,00	13.515.000,00	5.332.500,00	0,00	18.847.500,00	0,00	100,00
<b>1.02.01.01</b>	<b>Dinas Tenaga Kerja</b>	<b>20.360.000,00</b>	<b>3.955.000,00</b>	<b>0,00</b>	<b>24.315.000,00</b>	<b>20.360.000,00</b>	<b>3.955.000,00</b>	<b>0,00</b>	<b>24.315.000,00</b>	<b>0,00</b>	<b>100,00</b>
1.02.18.1.02.01.01.00.16	Program penyelamatan dan pelestarian dokumen/arsip daerah	20.360.000,00	3.955.000,00	0,00	24.315.000,00	20.360.000,00	3.955.000,00	0,00	24.315.000,00	0,00	100,00
1.02.18.1.02.01.01.00.16.006	Pengelolaan Dokumen SKPD	20.360.000,00	3.955.000,00	0,00	24.315.000,00	20.360.000,00	3.955.000,00	0,00	24.315.000,00	0,00	100,00
<b>1.02.02.01</b>	<b>Dinas Pemberdayaan Perempuan dan Perlindungan Anak, Pengendalian Penduduk dan Keluarga Berencana</b>	<b>64.762.000,00</b>	<b>64.549.200,00</b>	<b>2.400.000,00</b>	<b>131.711.200,00</b>	<b>58.316.000,00</b>	<b>58.581.402,34</b>	<b>2.400.000,00</b>	<b>119.297.402,34</b>	<b>(12.413.797,66)</b>	<b>90,57</b>
1.02.18.1.02.02.01.00.16	Program penyelamatan dan pelestarian dokumen/arsip daerah	56.389.000,00	13.007.200,00	2.400.000,00	71.796.200,00	49.943.000,00	12.378.402,34	2.400.000,00	64.721.402,34	(7.074.797,66)	90,15
1.02.18.1.02.02.01.00.16.006	Pengelolaan Dokumen SKPD	56.389.000,00	13.007.200,00	2.400.000,00	71.796.200,00	49.943.000,00	12.378.402,34	2.400.000,00	64.721.402,34	(7.074.797,66)	90,15
1.02.18.1.02.02.01.00.18	Program peningkatan kualitas pelayanan informasi	8.373.000,00	51.542.000,00	0,00	59.915.000,00	8.373.000,00	46.203.000,00	0,00	54.576.000,00	(5.339.000,00)	91,09
1.02.18.1.02.02.01.00.18.006	Pengelolaan sistem informasi kearsipan	8.373.000,00	51.542.000,00	0,00	59.915.000,00	8.373.000,00	46.203.000,00	0,00	54.576.000,00	(5.339.000,00)	91,09
<b>1.02.04.01</b>	<b>Dinas Pertanahan dan Tata Ruang</b>	<b>69.558.900,00</b>	<b>27.642.950,00</b>	<b>18.000.000,00</b>	<b>115.201.850,00</b>	<b>66.800.100,00</b>	<b>23.446.668,00</b>	<b>18.000.000,00</b>	<b>108.246.768,00</b>	<b>(6.955.082,00)</b>	<b>93,96</b>
1.02.18.1.02.04.01.00.16	Program penyelamatan dan pelestarian dokumen/arsip daerah	69.558.900,00	27.642.950,00	18.000.000,00	115.201.850,00	66.800.100,00	23.446.668,00	18.000.000,00	108.246.768,00	(6.955.082,00)	93,96
1.02.18.1.02.04.01.00.16.006	Pengelolaan Dokumen SKPD	69.558.900,00	27.642.950,00	18.000.000,00	115.201.850,00	66.800.100,00	23.446.668,00	18.000.000,00	108.246.768,00	(6.955.082,00)	93,96
<b>1.02.05.01</b>	<b>Dinas Lingkungan Hidup</b>	<b>19.410.000,00</b>	<b>18.590.000,00</b>	<b>0,00</b>	<b>38.000.000,00</b>	<b>19.410.000,00</b>	<b>17.725.000,00</b>	<b>0,00</b>	<b>37.135.000,00</b>	<b>(865.000,00)</b>	<b>97,72</b>
1.02.18.1.02.05.01.00.16	Program penyelamatan dan pelestarian dokumen/arsip daerah	19.410.000,00	18.590.000,00	0,00	38.000.000,00	19.410.000,00	17.725.000,00	0,00	37.135.000,00	(865.000,00)	97,72
1.02.18.1.02.05.01.00.16.006	Pengelolaan Dokumen SKPD	19.410.000,00	18.590.000,00	0,00	38.000.000,00	19.410.000,00	17.725.000,00	0,00	37.135.000,00	(865.000,00)	97,72
<b>1.02.06.01</b>	<b>Dinas Kependudukan dan Pencatatan Sipil</b>	<b>71.045.000,00</b>	<b>22.224.450,00</b>	<b>0,00</b>	<b>93.269.450,00</b>	<b>69.877.000,00</b>	<b>21.412.130,00</b>	<b>0,00</b>	<b>91.289.130,00</b>	<b>(1.980.320,00)</b>	<b>97,88</b>
1.02.18.1.02.06.01.00.16	Program penyelamatan dan pelestarian dokumen/arsip daerah	71.045.000,00	22.224.450,00	0,00	93.269.450,00	69.877.000,00	21.412.130,00	0,00	91.289.130,00	(1.980.320,00)	97,88
1.02.18.1.02.06.01.00.16.006	Pengelolaan Dokumen SKPD	71.045.000,00	22.224.450,00	0,00	93.269.450,00	69.877.000,00	21.412.130,00	0,00	91.289.130,00	(1.980.320,00)	97,88



Kode	Uraian Urusan, Organisasi, Program dan Kegiatan	Anggaran Setelah Perubahan				Realisasi				Bertambah/ (Berkurang)	
		Jenis Belanja			Jumlah	Jenis Belanja			Jumlah	(Rp)	%
		Pegawai	Barang dan Jasa	Modal		Pegawai	Barang dan Jasa	Modal			
1	2	3	4	5	6=3+4+5	7	8	9	10=7+8+9	11=10-6	12
<b>1.02.07.01</b>	<b>Dinas Pemberdayaan Masyarakat dan Desa</b>	<b>42.002.000,00</b>	<b>9.079.000,00</b>	<b>0,00</b>	<b>51.081.000,00</b>	<b>38.694.000,00</b>	<b>8.505.941,00</b>	<b>0,00</b>	<b>47.199.941,00</b>	<b>(3.881.059,00)</b>	<b>92,40</b>
1.02.18.1.02.07.01.00.16	Program penyelamatan dan pelestarian dokumen/arsip daerah	42.002.000,00	9.079.000,00	0,00	51.081.000,00	38.694.000,00	8.505.941,00	0,00	47.199.941,00	(3.881.059,00)	92,40
1.02.18.1.02.07.01.00.16.006	Pengelolaan Dokumen SKPD	42.002.000,00	9.079.000,00	0,00	51.081.000,00	38.694.000,00	8.505.941,00	0,00	47.199.941,00	(3.881.059,00)	92,40
<b>1.02.09.01</b>	<b>Dinas Perhubungan</b>	<b>26.536.000,00</b>	<b>22.659.300,00</b>	<b>0,00</b>	<b>49.195.300,00</b>	<b>25.514.000,00</b>	<b>21.981.128,00</b>	<b>0,00</b>	<b>47.495.128,00</b>	<b>(1.700.172,00)</b>	<b>96,54</b>
1.02.18.1.02.09.01.00.16	Program penyelamatan dan pelestarian dokumen/arsip daerah	26.536.000,00	22.659.300,00	0,00	49.195.300,00	25.514.000,00	21.981.128,00	0,00	47.495.128,00	(1.700.172,00)	96,54
1.02.18.1.02.09.01.00.16.006	Pengelolaan Dokumen SKPD	26.536.000,00	22.659.300,00	0,00	49.195.300,00	25.514.000,00	21.981.128,00	0,00	47.495.128,00	(1.700.172,00)	96,54
<b>1.02.10.01</b>	<b>Dinas Komunikasi dan Informatika</b>	<b>4.380.000,00</b>	<b>6.661.000,00</b>	<b>0,00</b>	<b>11.041.000,00</b>	<b>4.380.000,00</b>	<b>5.483.700,00</b>	<b>0,00</b>	<b>9.863.700,00</b>	<b>(1.177.300,00)</b>	<b>89,34</b>
1.02.18.1.02.10.01.00.16	Program penyelamatan dan pelestarian dokumen/arsip daerah	4.380.000,00	6.661.000,00	0,00	11.041.000,00	4.380.000,00	5.483.700,00	0,00	9.863.700,00	(1.177.300,00)	89,34
1.02.18.1.02.10.01.00.16.006	Pengelolaan Dokumen SKPD	4.380.000,00	6.661.000,00	0,00	11.041.000,00	4.380.000,00	5.483.700,00	0,00	9.863.700,00	(1.177.300,00)	89,34
<b>1.02.11.01</b>	<b>Dinas Koperasi, Usaha Kecil dan Menengah</b>	<b>16.695.000,00</b>	<b>11.240.500,00</b>	<b>0,00</b>	<b>27.935.500,00</b>	<b>16.695.000,00</b>	<b>11.239.200,00</b>	<b>0,00</b>	<b>27.934.200,00</b>	<b>(1.300,00)</b>	<b>100,00</b>
1.02.18.1.02.11.01.00.16	Program penyelamatan dan pelestarian dokumen/arsip daerah	16.695.000,00	11.240.500,00	0,00	27.935.500,00	16.695.000,00	11.239.200,00	0,00	27.934.200,00	(1.300,00)	100,00
1.02.18.1.02.11.01.00.16.006	Pengelolaan Dokumen SKPD	16.695.000,00	11.240.500,00	0,00	27.935.500,00	16.695.000,00	11.239.200,00	0,00	27.934.200,00	(1.300,00)	100,00
<b>1.02.12.01</b>	<b>Dinas Penanaman Modal dan Pelayanan Perizinan Terpadu</b>	<b>293.089.000,00</b>	<b>79.752.600,00</b>	<b>0,00</b>	<b>372.841.600,00</b>	<b>283.910.900,00</b>	<b>65.986.200,00</b>	<b>0,00</b>	<b>349.897.100,00</b>	<b>(22.944.500,00)</b>	<b>93,85</b>
1.02.18.1.02.12.01.00.16	Program penyelamatan dan pelestarian dokumen/arsip daerah	293.089.000,00	79.752.600,00	0,00	372.841.600,00	283.910.900,00	65.986.200,00	0,00	349.897.100,00	(22.944.500,00)	93,85
1.02.18.1.02.12.01.00.16.006	Pengelolaan Dokumen SKPD	266.560.000,00	58.797.500,00	0,00	325.357.500,00	260.292.900,00	46.748.962,00	0,00	307.041.862,00	(18.315.638,00)	94,37
1.02.18.1.02.12.01.00.16.008	Penyelenggaraan penyusutan arsip	26.529.000,00	20.955.100,00	0,00	47.484.100,00	23.618.000,00	19.237.238,00	0,00	42.855.238,00	(4.628.862,00)	90,25
<b>1.02.13.01</b>	<b>Dinas Pemuda dan Olahraga</b>	<b>9.495.000,00</b>	<b>2.339.000,00</b>	<b>4.166.000,00</b>	<b>16.000.000,00</b>	<b>9.210.000,00</b>	<b>2.014.800,00</b>	<b>4.166.000,00</b>	<b>15.390.800,00</b>	<b>(609.200,00)</b>	<b>96,19</b>
1.02.18.1.02.13.01.00.16	Program penyelamatan dan pelestarian dokumen/arsip daerah	9.495.000,00	2.339.000,00	4.166.000,00	16.000.000,00	9.210.000,00	2.014.800,00	4.166.000,00	15.390.800,00	(609.200,00)	96,19
1.02.18.1.02.13.01.00.16.006	Pengelolaan Dokumen SKPD	9.495.000,00	2.339.000,00	4.166.000,00	16.000.000,00	9.210.000,00	2.014.800,00	4.166.000,00	15.390.800,00	(609.200,00)	96,19
<b>1.02.16.01</b>	<b>Dinas Kebudayaan</b>	<b>17.055.000,00</b>	<b>7.577.400,00</b>	<b>5.000.000,00</b>	<b>29.632.400,00</b>	<b>17.010.000,00</b>	<b>7.561.400,00</b>	<b>4.999.200,00</b>	<b>29.570.600,00</b>	<b>(61.800,00)</b>	<b>99,79</b>
1.02.18.1.02.16.01.00.16	Program penyelamatan dan pelestarian dokumen/arsip daerah	17.055.000,00	7.577.400,00	5.000.000,00	29.632.400,00	17.010.000,00	7.561.400,00	4.999.200,00	29.570.600,00	(61.800,00)	99,79
1.02.18.1.02.16.01.00.16.006	Pengelolaan Dokumen SKPD	17.055.000,00	7.577.400,00	5.000.000,00	29.632.400,00	17.010.000,00	7.561.400,00	4.999.200,00	29.570.600,00	(61.800,00)	99,79
<b>1.02.17.01</b>	<b>Dinas Perpustakaan dan Kearsipan</b>	<b>615.140.000,00</b>	<b>977.516.718,00</b>	<b>318.340.000,00</b>	<b>1.910.996.718,00</b>	<b>602.951.200,00</b>	<b>949.260.924,00</b>	<b>315.190.000,00</b>	<b>1.867.402.124,00</b>	<b>(43.594.594,00)</b>	<b>97,72</b>
1.02.18.1.02.17.01.00.15	Program perbaikan sistem administrasi kearsipan	297.124.000,00	319.906.350,00	227.140.000,00	844.170.350,00	294.261.000,00	305.952.158,00	224.700.000,00	824.913.158,00	(19.257.192,00)	97,72
1.02.18.1.02.17.01.00.15.001	Pembangunan data base informasi kearsipan	31.450.000,00	25.224.850,00	227.140.000,00	283.814.850,00	29.406.000,00	25.040.958,00	224.700.000,00	279.146.958,00	(4.667.892,00)	98,36
1.02.18.1.02.17.01.00.15.002	Pengumpulan data	34.014.000,00	85.792.500,00	0,00	119.806.500,00	33.510.000,00	80.103.200,00	0,00	113.613.200,00	(6.193.300,00)	94,83
1.02.18.1.02.17.01.00.15.006	Kajian sistem administrasi kearsipan	26.760.000,00	32.445.000,00	0,00	59.205.000,00	26.760.000,00	32.445.000,00	0,00	59.205.000,00	0,00	100,00
1.02.18.1.02.17.01.00.15.010	Pembinaan kearsipan	204.900.000,00	176.444.000,00	0,00	381.344.000,00	204.585.000,00	168.363.000,00	0,00	372.948.000,00	(8.396.000,00)	97,80
1.02.18.1.02.17.01.00.16	Program penyelamatan dan pelestarian dokumen/arsip daerah	271.031.000,00	253.449.968,00	2.900.000,00	527.380.968,00	261.795.200,00	242.520.266,00	2.700.000,00	507.015.466,00	(20.365.502,00)	96,14
1.02.18.1.02.17.01.00.16.002	Pendataan dan penataan dokumen/arsip daerah	156.826.000,00	65.021.368,00	2.900.000,00	224.747.368,00	147.590.200,00	58.642.846,00	2.700.000,00	208.933.046,00	(15.814.322,00)	92,96
1.02.18.1.02.17.01.00.16.004	Pembangunan sistem keamanan penyimpanan data	66.600.000,00	123.815.100,00	0,00	190.415.100,00	66.600.000,00	123.762.100,00	0,00	190.362.100,00	(53.000,00)	99,97
1.02.18.1.02.17.01.00.16.006	Pengelolaan Dokumen SKPD	19.695.000,00	19.761.500,00	0,00	39.456.500,00	19.695.000,00	19.760.500,00	0,00	39.455.500,00	(1.000,00)	100,00
1.02.18.1.02.17.01.00.16.008	Penyelenggaraan penyusutan arsip	27.910.000,00	44.852.000,00	0,00	72.762.000,00	27.910.000,00	40.354.820,00	0,00	68.264.820,00	(4.497.180,00)	93,82



Kode	Uraian Urusan, Organisasi, Program dan Kegiatan	Anggaran Setelah Perubahan				Realisasi				Bertambah/ (Berkurang)	
		Jenis Belanja			Jumlah	Jenis Belanja			Jumlah	(Rp)	%
		Pegawai	Barang dan Jasa	Modal		Pegawai	Barang dan Jasa	Modal			
1	2	3	4	5	6=3+4+5	7	8	9	10=7+8+9	11=10-6	12
1.02.18.1.02.17.01.00.17	Program pemeliharaan rutin/berkala sarana dan prasarana kerasipan	6.105.000,00	106.526.000,00	67.300.000,00	179.931.000,00	6.105.000,00	105.327.500,00	66.990.000,00	178.422.500,00	(1.508.500,00)	99,16
1.02.18.1.02.17.01.00.17.001	Pemeliharaan rutin/berkala sarana pengolahan dan penyimpanan arsip	2.160.000,00	14.440.000,00	0,00	16.600.000,00	2.160.000,00	13.870.000,00	0,00	16.030.000,00	(570.000,00)	96,57
1.02.18.1.02.17.01.00.17.002	Pemeliharaan rutin/berkala arsip daerah	3.945.000,00	92.086.000,00	67.300.000,00	163.331.000,00	3.945.000,00	91.457.500,00	66.990.000,00	162.392.500,00	(938.500,00)	99,43
1.02.18.1.02.17.01.00.18	Program peningkatan kualitas pelayanan informasi	40.880.000,00	297.634.400,00	21.000.000,00	359.514.400,00	40.790.000,00	295.461.000,00	20.800.000,00	357.051.000,00	(2.463.400,00)	99,31
1.02.18.1.02.17.01.00.18.005	Sosialisasi/penyuluhan bidang kearsipan	23.740.000,00	289.070.400,00	21.000.000,00	333.810.400,00	23.650.000,00	286.906.000,00	20.800.000,00	331.356.000,00	(2.454.400,00)	99,26
1.02.18.1.02.17.01.00.18.006	Pengelolaan sistem informasi kearsipan	17.140.000,00	8.564.000,00	0,00	25.704.000,00	17.140.000,00	8.555.000,00	0,00	25.695.000,00	(9.000,00)	99,96
<b>2.00.02.01</b>	<b>Dinas Pariwisata</b>	<b>18.525.000,00</b>	<b>21.530.000,00</b>	<b>4.500.000,00</b>	<b>44.555.000,00</b>	<b>18.525.000,00</b>	<b>21.123.500,00</b>	<b>4.500.000,00</b>	<b>44.148.500,00</b>	<b>(406.500,00)</b>	<b>99,09</b>
1.02.18.2.00.02.01.00.16	Program penyelamatan dan pelestarian dokumen/arsip daerah	18.525.000,00	21.530.000,00	4.500.000,00	44.555.000,00	18.525.000,00	21.123.500,00	4.500.000,00	44.148.500,00	(406.500,00)	99,09
1.02.18.2.00.02.01.00.16.006	Pengelolaan Dokumen SKPD	18.525.000,00	21.530.000,00	4.500.000,00	44.555.000,00	18.525.000,00	21.123.500,00	4.500.000,00	44.148.500,00	(406.500,00)	99,09
<b>2.00.03.01</b>	<b>Dinas Pertanian, Pangan dan Perikanan</b>	<b>17.630.000,00</b>	<b>10.135.000,00</b>	<b>7.235.000,00</b>	<b>35.000.000,00</b>	<b>17.030.000,00</b>	<b>9.983.500,00</b>	<b>7.210.320,00</b>	<b>34.223.820,00</b>	<b>(776.180,00)</b>	<b>97,78</b>
1.02.18.2.00.03.01.00.16	Program penyelamatan dan pelestarian dokumen/arsip daerah	17.630.000,00	10.135.000,00	7.235.000,00	35.000.000,00	17.030.000,00	9.983.500,00	7.210.320,00	34.223.820,00	(776.180,00)	97,78
1.02.18.2.00.03.01.00.16.006	Pengelolaan Dokumen SKPD	17.630.000,00	10.135.000,00	7.235.000,00	35.000.000,00	17.030.000,00	9.983.500,00	7.210.320,00	34.223.820,00	(776.180,00)	97,78
<b>2.00.06.01</b>	<b>Dinas Perindustrian dan Perdagangan</b>	<b>14.175.000,00</b>	<b>16.252.000,00</b>	<b>0,00</b>	<b>30.427.000,00</b>	<b>13.605.000,00</b>	<b>16.197.250,00</b>	<b>0,00</b>	<b>29.802.250,00</b>	<b>(624.750,00)</b>	<b>97,95</b>
1.02.18.2.00.06.01.00.16	Program penyelamatan dan pelestarian dokumen/arsip daerah	14.175.000,00	16.252.000,00	0,00	30.427.000,00	13.605.000,00	16.197.250,00	0,00	29.802.250,00	(624.750,00)	97,95
1.02.18.2.00.06.01.00.16.006	Pengelolaan Dokumen SKPD	14.175.000,00	16.252.000,00	0,00	30.427.000,00	13.605.000,00	16.197.250,00	0,00	29.802.250,00	(624.750,00)	97,95
<b>3.00.01.01</b>	<b>Sekretariat Daerah</b>	<b>53.091.900,00</b>	<b>137.940.100,00</b>	<b>0,00</b>	<b>191.032.000,00</b>	<b>50.300.000,00</b>	<b>120.105.450,00</b>	<b>0,00</b>	<b>170.405.450,00</b>	<b>(20.626.550,00)</b>	<b>89,20</b>
1.02.18.3.00.01.01.08.16	Program penyelamatan dan pelestarian dokumen/arsip daerah	53.091.900,00	137.940.100,00	0,00	191.032.000,00	50.300.000,00	120.105.450,00	0,00	170.405.450,00	(20.626.550,00)	89,20
1.02.18.3.00.01.01.08.16.006	Pengelolaan Dokumen SKPD	53.091.900,00	137.940.100,00	0,00	191.032.000,00	50.300.000,00	120.105.450,00	0,00	170.405.450,00	(20.626.550,00)	89,20
<b>3.00.01.02</b>	<b>Kecamatan Gamping</b>	<b>12.678.800,00</b>	<b>12.037.700,00</b>	<b>0,00</b>	<b>24.716.500,00</b>	<b>12.678.800,00</b>	<b>11.335.700,00</b>	<b>0,00</b>	<b>24.014.500,00</b>	<b>(702.000,00)</b>	<b>97,16</b>
1.02.18.3.00.01.02.00.16	Program penyelamatan dan pelestarian dokumen/arsip daerah	12.678.800,00	12.037.700,00	0,00	24.716.500,00	12.678.800,00	11.335.700,00	0,00	24.014.500,00	(702.000,00)	97,16
1.02.18.3.00.01.02.00.16.006	Pengelolaan Dokumen SKPD	12.678.800,00	12.037.700,00	0,00	24.716.500,00	12.678.800,00	11.335.700,00	0,00	24.014.500,00	(702.000,00)	97,16
<b>3.00.01.03</b>	<b>Kecamatan Godean</b>	<b>5.550.000,00</b>	<b>10.865.000,00</b>	<b>0,00</b>	<b>16.415.000,00</b>	<b>5.550.000,00</b>	<b>10.865.000,00</b>	<b>0,00</b>	<b>16.415.000,00</b>	<b>0,00</b>	<b>100,00</b>
1.02.18.3.00.01.03.00.16	Program penyelamatan dan pelestarian dokumen/arsip daerah	5.550.000,00	10.865.000,00	0,00	16.415.000,00	5.550.000,00	10.865.000,00	0,00	16.415.000,00	0,00	100,00
1.02.18.3.00.01.03.00.16.006	Pengelolaan Dokumen SKPD	5.550.000,00	10.865.000,00	0,00	16.415.000,00	5.550.000,00	10.865.000,00	0,00	16.415.000,00	0,00	100,00
<b>3.00.01.04</b>	<b>Kecamatan Moyudan</b>	<b>3.585.000,00</b>	<b>6.140.000,00</b>	<b>0,00</b>	<b>9.725.000,00</b>	<b>3.585.000,00</b>	<b>6.140.000,00</b>	<b>0,00</b>	<b>9.725.000,00</b>	<b>0,00</b>	<b>100,00</b>
1.02.18.3.00.01.04.00.16	Program penyelamatan dan pelestarian dokumen/arsip daerah	3.585.000,00	6.140.000,00	0,00	9.725.000,00	3.585.000,00	6.140.000,00	0,00	9.725.000,00	0,00	100,00
1.02.18.3.00.01.04.00.16.006	Pengelolaan Dokumen SKPD	3.585.000,00	6.140.000,00	0,00	9.725.000,00	3.585.000,00	6.140.000,00	0,00	9.725.000,00	0,00	100,00
<b>3.00.01.05</b>	<b>Kecamatan Minggir</b>	<b>3.990.000,00</b>	<b>7.010.000,00</b>	<b>0,00</b>	<b>11.000.000,00</b>	<b>3.990.000,00</b>	<b>7.009.900,00</b>	<b>0,00</b>	<b>10.999.900,00</b>	<b>(100,00)</b>	<b>100,00</b>
1.02.18.3.00.01.05.00.16	Program penyelamatan dan pelestarian dokumen/arsip daerah	3.990.000,00	7.010.000,00	0,00	11.000.000,00	3.990.000,00	7.009.900,00	0,00	10.999.900,00	(100,00)	100,00
1.02.18.3.00.01.05.00.16.006	Pengelolaan Dokumen SKPD	3.990.000,00	7.010.000,00	0,00	11.000.000,00	3.990.000,00	7.009.900,00	0,00	10.999.900,00	(100,00)	100,00
<b>3.00.01.06</b>	<b>Kecamatan Seyegan</b>	<b>11.145.000,00</b>	<b>11.632.500,00</b>	<b>0,00</b>	<b>22.777.500,00</b>	<b>11.145.000,00</b>	<b>11.632.500,00</b>	<b>0,00</b>	<b>22.777.500,00</b>	<b>0,00</b>	<b>100,00</b>
1.02.18.3.00.01.06.00.16	Program penyelamatan dan pelestarian dokumen/arsip daerah	11.145.000,00	11.632.500,00	0,00	22.777.500,00	11.145.000,00	11.632.500,00	0,00	22.777.500,00	0,00	100,00
1.02.18.3.00.01.06.00.16.006	Pengelolaan Dokumen SKPD	11.145.000,00	11.632.500,00	0,00	22.777.500,00	11.145.000,00	11.632.500,00	0,00	22.777.500,00	0,00	100,00



Kode	Uraian Urusan, Organisasi, Program dan Kegiatan	Anggaran Setelah Perubahan				Realisasi				Bertambah/ (Berkurang)	
		Jenis Belanja			Jumlah	Jenis Belanja			Jumlah	(Rp)	%
		Pegawai	Barang dan Jasa	Modal		Pegawai	Barang dan Jasa	Modal			
1	2	3	4	5	6=3+4+5	7	8	9	10=7+8+9	11=10-6	12
<b>3.00.01.07</b>	<b>Kecamatan Mlati</b>	<b>5.130.000,00</b>	<b>11.613.000,00</b>	<b>0,00</b>	<b>16.743.000,00</b>	<b>5.130.000,00</b>	<b>11.613.000,00</b>	<b>0,00</b>	<b>16.743.000,00</b>	<b>0,00</b>	<b>100,00</b>
1.02.18.3.00.01.07.00.16	Program penyelamatan dan pelestarian dokumen/arsip daerah	5.130.000,00	11.613.000,00	0,00	16.743.000,00	5.130.000,00	11.613.000,00	0,00	16.743.000,00	0,00	100,00
1.02.18.3.00.01.07.00.16.006	Pengelolaan Dokumen SKPD	5.130.000,00	11.613.000,00	0,00	16.743.000,00	5.130.000,00	11.613.000,00	0,00	16.743.000,00	0,00	100,00
<b>3.00.01.08</b>	<b>Kecamatan Depok</b>	<b>8.460.000,00</b>	<b>5.400.000,00</b>	<b>0,00</b>	<b>13.860.000,00</b>	<b>8.460.000,00</b>	<b>5.387.500,00</b>	<b>0,00</b>	<b>13.847.500,00</b>	<b>(12.500,00)</b>	<b>99,91</b>
1.02.18.3.00.01.08.00.16	Program penyelamatan dan pelestarian dokumen/arsip daerah	8.460.000,00	5.400.000,00	0,00	13.860.000,00	8.460.000,00	5.387.500,00	0,00	13.847.500,00	(12.500,00)	99,91
1.02.18.3.00.01.08.00.16.006	Pengelolaan Dokumen SKPD	8.460.000,00	5.400.000,00	0,00	13.860.000,00	8.460.000,00	5.387.500,00	0,00	13.847.500,00	(12.500,00)	99,91
<b>3.00.01.09</b>	<b>Kecamatan Berbah</b>	<b>28.902.000,00</b>	<b>15.568.000,00</b>	<b>0,00</b>	<b>44.470.000,00</b>	<b>27.150.000,00</b>	<b>15.568.000,00</b>	<b>0,00</b>	<b>42.718.000,00</b>	<b>(1.752.000,00)</b>	<b>96,06</b>
1.02.18.3.00.01.09.00.16	Program penyelamatan dan pelestarian dokumen/arsip daerah	28.902.000,00	15.568.000,00	0,00	44.470.000,00	27.150.000,00	15.568.000,00	0,00	42.718.000,00	(1.752.000,00)	96,06
1.02.18.3.00.01.09.00.16.006	Pengelolaan Dokumen SKPD	28.902.000,00	15.568.000,00	0,00	44.470.000,00	27.150.000,00	15.568.000,00	0,00	42.718.000,00	(1.752.000,00)	96,06
<b>3.00.01.10</b>	<b>Kecamatan Prambanan</b>	<b>29.993.600,00</b>	<b>23.570.600,00</b>	<b>0,00</b>	<b>53.564.200,00</b>	<b>27.017.000,00</b>	<b>23.513.580,00</b>	<b>0,00</b>	<b>50.530.580,00</b>	<b>(3.033.620,00)</b>	<b>94,34</b>
1.02.18.3.00.01.10.00.16	Program penyelamatan dan pelestarian dokumen/arsip daerah	29.993.600,00	23.570.600,00	0,00	53.564.200,00	27.017.000,00	23.513.580,00	0,00	50.530.580,00	(3.033.620,00)	94,34
1.02.18.3.00.01.10.00.16.006	Pengelolaan Dokumen SKPD	29.993.600,00	23.570.600,00	0,00	53.564.200,00	27.017.000,00	23.513.580,00	0,00	50.530.580,00	(3.033.620,00)	94,34
<b>3.00.01.11</b>	<b>Kecamatan Kalasan</b>	<b>6.950.000,00</b>	<b>35.894.000,00</b>	<b>0,00</b>	<b>42.844.000,00</b>	<b>6.950.000,00</b>	<b>31.746.500,00</b>	<b>0,00</b>	<b>38.696.500,00</b>	<b>(4.147.500,00)</b>	<b>90,32</b>
1.02.18.3.00.01.11.00.16	Program penyelamatan dan pelestarian dokumen/arsip daerah	6.950.000,00	35.894.000,00	0,00	42.844.000,00	6.950.000,00	31.746.500,00	0,00	38.696.500,00	(4.147.500,00)	90,32
1.02.18.3.00.01.11.00.16.006	Pengelolaan Dokumen SKPD	6.950.000,00	35.894.000,00	0,00	42.844.000,00	6.950.000,00	31.746.500,00	0,00	38.696.500,00	(4.147.500,00)	90,32
<b>3.00.01.12</b>	<b>Kecamatan Ngeplak</b>	<b>2.943.000,00</b>	<b>20.632.500,00</b>	<b>0,00</b>	<b>23.575.500,00</b>	<b>2.943.000,00</b>	<b>20.632.500,00</b>	<b>0,00</b>	<b>23.575.500,00</b>	<b>0,00</b>	<b>100,00</b>
1.02.18.3.00.01.12.00.16	Program penyelamatan dan pelestarian dokumen/arsip daerah	2.943.000,00	20.632.500,00	0,00	23.575.500,00	2.943.000,00	20.632.500,00	0,00	23.575.500,00	0,00	100,00
1.02.18.3.00.01.12.00.16.006	Pengelolaan Dokumen SKPD	2.943.000,00	20.632.500,00	0,00	23.575.500,00	2.943.000,00	20.632.500,00	0,00	23.575.500,00	0,00	100,00
<b>3.00.01.13</b>	<b>Kecamatan Ngaglik</b>	<b>14.708.000,00</b>	<b>27.064.500,00</b>	<b>0,00</b>	<b>41.772.500,00</b>	<b>14.708.000,00</b>	<b>27.064.500,00</b>	<b>0,00</b>	<b>41.772.500,00</b>	<b>0,00</b>	<b>100,00</b>
1.02.18.3.00.01.13.00.16	Program penyelamatan dan pelestarian dokumen/arsip daerah	14.708.000,00	27.064.500,00	0,00	41.772.500,00	14.708.000,00	27.064.500,00	0,00	41.772.500,00	0,00	100,00
1.02.18.3.00.01.13.00.16.006	Pengelolaan Dokumen SKPD	14.708.000,00	27.064.500,00	0,00	41.772.500,00	14.708.000,00	27.064.500,00	0,00	41.772.500,00	0,00	100,00
<b>3.00.01.14</b>	<b>Kecamatan Sleman</b>	<b>9.450.000,00</b>	<b>9.005.500,00</b>	<b>0,00</b>	<b>18.455.500,00</b>	<b>9.450.000,00</b>	<b>9.005.500,00</b>	<b>0,00</b>	<b>18.455.500,00</b>	<b>0,00</b>	<b>100,00</b>
1.02.18.3.00.01.14.00.16	Program penyelamatan dan pelestarian dokumen/arsip daerah	9.450.000,00	9.005.500,00	0,00	18.455.500,00	9.450.000,00	9.005.500,00	0,00	18.455.500,00	0,00	100,00
1.02.18.3.00.01.14.00.16.006	Pengelolaan Dokumen SKPD	9.450.000,00	9.005.500,00	0,00	18.455.500,00	9.450.000,00	9.005.500,00	0,00	18.455.500,00	0,00	100,00
<b>3.00.01.15</b>	<b>Kecamatan Tempel</b>	<b>4.446.000,00</b>	<b>13.846.000,00</b>	<b>0,00</b>	<b>18.292.000,00</b>	<b>4.446.000,00</b>	<b>13.846.000,00</b>	<b>0,00</b>	<b>18.292.000,00</b>	<b>0,00</b>	<b>100,00</b>
1.02.18.3.00.01.15.00.16	Program penyelamatan dan pelestarian dokumen/arsip daerah	4.446.000,00	13.846.000,00	0,00	18.292.000,00	4.446.000,00	13.846.000,00	0,00	18.292.000,00	0,00	100,00
1.02.18.3.00.01.15.00.16.006	Pengelolaan Dokumen SKPD	4.446.000,00	13.846.000,00	0,00	18.292.000,00	4.446.000,00	13.846.000,00	0,00	18.292.000,00	0,00	100,00
<b>3.00.01.16</b>	<b>Kecamatan Turi</b>	<b>5.020.000,00</b>	<b>4.392.500,00</b>	<b>0,00</b>	<b>9.412.500,00</b>	<b>5.020.000,00</b>	<b>4.392.500,00</b>	<b>0,00</b>	<b>9.412.500,00</b>	<b>0,00</b>	<b>100,00</b>
1.02.18.3.00.01.16.00.16	Program penyelamatan dan pelestarian dokumen/arsip daerah	5.020.000,00	4.392.500,00	0,00	9.412.500,00	5.020.000,00	4.392.500,00	0,00	9.412.500,00	0,00	100,00
1.02.18.3.00.01.16.00.16.006	Pengelolaan Dokumen SKPD	5.020.000,00	4.392.500,00	0,00	9.412.500,00	5.020.000,00	4.392.500,00	0,00	9.412.500,00	0,00	100,00
<b>3.00.01.17</b>	<b>Kecamatan Pakem</b>	<b>5.700.000,00</b>	<b>12.800.000,00</b>	<b>0,00</b>	<b>18.500.000,00</b>	<b>5.595.000,00</b>	<b>12.800.000,00</b>	<b>0,00</b>	<b>18.395.000,00</b>	<b>(105.000,00)</b>	<b>99,43</b>
1.02.18.3.00.01.17.00.16	Program penyelamatan dan pelestarian dokumen/arsip daerah	5.700.000,00	12.800.000,00	0,00	18.500.000,00	5.595.000,00	12.800.000,00	0,00	18.395.000,00	(105.000,00)	99,43
1.02.18.3.00.01.17.00.16.006	Pengelolaan Dokumen SKPD	5.700.000,00	12.800.000,00	0,00	18.500.000,00	5.595.000,00	12.800.000,00	0,00	18.395.000,00	(105.000,00)	99,43





Kode	Uraian Urusan, Organisasi, Program dan Kegiatan	Anggaran Setelah Perubahan				Realisasi				Bertambah/ (Berkurang)	
		Jenis Belanja			Jumlah	Jenis Belanja			Jumlah	(Rp)	%
		Pegawai	Barang dan Jasa	Modal		Pegawai	Barang dan Jasa	Modal			
1	2	3	4	5	6=3+4+5	7	8	9	10=7+8+9	11=10-6	12
<b>3.00.01.18</b>	<b>Kecamatan Cangkringan</b>	<b>7.880.000,00</b>	<b>9.005.000,00</b>	<b>0,00</b>	<b>16.885.000,00</b>	<b>7.880.000,00</b>	<b>7.302.000,00</b>	<b>0,00</b>	<b>15.182.000,00</b>	<b>(1.703.000,00)</b>	<b>89,91</b>
1.02.18.3.00.01.18.00.16	Program penyelamatan dan pelestarian dokumen/arsip daerah	7.880.000,00	9.005.000,00	0,00	16.885.000,00	7.880.000,00	7.302.000,00	0,00	15.182.000,00	(1.703.000,00)	89,91
1.02.18.3.00.01.18.00.16.006	Pengelolaan Dokumen SKPD	7.880.000,00	9.005.000,00	0,00	16.885.000,00	7.880.000,00	7.302.000,00	0,00	15.182.000,00	(1.703.000,00)	89,91
<b>3.00.02.01</b>	<b>Sekretariat DPRD</b>	<b>41.400.000,00</b>	<b>12.123.600,00</b>	<b>32.500.000,00</b>	<b>86.023.600,00</b>	<b>41.115.000,00</b>	<b>7.447.600,00</b>	<b>32.000.000,00</b>	<b>80.562.600,00</b>	<b>(5.461.000,00)</b>	<b>93,65</b>
1.02.18.3.00.02.01.00.16	Program penyelamatan dan pelestarian dokumen/arsip daerah	41.400.000,00	12.123.600,00	32.500.000,00	86.023.600,00	41.115.000,00	7.447.600,00	32.000.000,00	80.562.600,00	(5.461.000,00)	93,65
1.02.18.3.00.02.01.00.16.006	Pengelolaan Dokumen SKPD	41.400.000,00	12.123.600,00	32.500.000,00	86.023.600,00	41.115.000,00	7.447.600,00	32.000.000,00	80.562.600,00	(5.461.000,00)	93,65
<b>3.00.03.01</b>	<b>Inspektorat Kabupaten</b>	<b>58.660.000,00</b>	<b>7.114.200,00</b>	<b>0,00</b>	<b>65.774.200,00</b>	<b>48.917.500,00</b>	<b>5.916.343,39</b>	<b>0,00</b>	<b>54.833.843,39</b>	<b>(10.940.356,61)</b>	<b>83,37</b>
1.02.18.3.00.03.01.00.16	Program penyelamatan dan pelestarian dokumen/arsip daerah	58.660.000,00	7.114.200,00	0,00	65.774.200,00	48.917.500,00	5.916.343,39	0,00	54.833.843,39	(10.940.356,61)	83,37
1.02.18.3.00.03.01.00.16.006	Pengelolaan Dokumen SKPD	58.660.000,00	7.114.200,00	0,00	65.774.200,00	48.917.500,00	5.916.343,39	0,00	54.833.843,39	(10.940.356,61)	83,37
<b>3.00.04.01</b>	<b>Badan Perencanaan Pembangunan Daerah</b>	<b>105.459.000,00</b>	<b>6.007.800,00</b>	<b>0,00</b>	<b>111.466.800,00</b>	<b>99.205.000,00</b>	<b>5.541.396,00</b>	<b>0,00</b>	<b>104.746.396,00</b>	<b>(6.720.404,00)</b>	<b>93,97</b>
1.02.18.3.00.04.01.00.16	Program penyelamatan dan pelestarian dokumen/arsip daerah	105.459.000,00	6.007.800,00	0,00	111.466.800,00	99.205.000,00	5.541.396,00	0,00	104.746.396,00	(6.720.404,00)	93,97
1.02.18.3.00.04.01.00.16.006	Pengelolaan Dokumen SKPD	105.459.000,00	6.007.800,00	0,00	111.466.800,00	99.205.000,00	5.541.396,00	0,00	104.746.396,00	(6.720.404,00)	93,97
<b>3.00.05.01</b>	<b>Badan Keuangan dan Aset Daerah</b>	<b>138.835.000,00</b>	<b>16.820.000,00</b>	<b>51.118.500,00</b>	<b>206.773.500,00</b>	<b>138.480.000,00</b>	<b>5.415.000,00</b>	<b>45.606.000,00</b>	<b>189.501.000,00</b>	<b>(17.272.500,00)</b>	<b>91,65</b>
1.02.18.3.00.05.01.00.16	Program penyelamatan dan pelestarian dokumen/arsip daerah	138.835.000,00	16.820.000,00	51.118.500,00	206.773.500,00	138.480.000,00	5.415.000,00	45.606.000,00	189.501.000,00	(17.272.500,00)	91,65
1.02.18.3.00.05.01.00.16.006	Pengelolaan Dokumen SKPD	94.375.000,00	3.329.000,00	51.118.500,00	148.822.500,00	94.305.000,00	0,00	45.606.000,00	139.911.000,00	(8.911.500,00)	94,01
1.02.18.3.00.05.01.00.16.008	Penyelenggaraan penyusutan arsip	44.460.000,00	13.491.000,00	0,00	57.951.000,00	44.175.000,00	5.415.000,00	0,00	49.590.000,00	(8.361.000,00)	85,57
<b>3.00.06.01</b>	<b>Badan Kepegawaian, Pendidikan dan Pelatihan</b>	<b>43.335.000,00</b>	<b>48.538.000,00</b>	<b>0,00</b>	<b>91.873.000,00</b>	<b>43.050.000,00</b>	<b>45.229.297,00</b>	<b>0,00</b>	<b>88.279.297,00</b>	<b>(3.593.703,00)</b>	<b>96,09</b>
1.02.18.3.00.06.01.00.16	Program penyelamatan dan pelestarian dokumen/arsip daerah	43.335.000,00	48.538.000,00	0,00	91.873.000,00	43.050.000,00	45.229.297,00	0,00	88.279.297,00	(3.593.703,00)	96,09
1.02.18.3.00.06.01.00.16.005	Pengelolaan dokumen kepegawaian Pemkab Sleman	17.595.000,00	42.208.000,00	0,00	59.803.000,00	17.595.000,00	38.899.297,00	0,00	56.494.297,00	(3.308.703,00)	94,47
1.02.18.3.00.06.01.00.16.006	Pengelolaan Dokumen SKPD	25.740.000,00	6.330.000,00	0,00	32.070.000,00	25.455.000,00	6.330.000,00	0,00	31.785.000,00	(285.000,00)	99,11
<b>3.00.08.01</b>	<b>Badan Kesatuan Bangsa dan Politik</b>	<b>20.010.000,00</b>	<b>4.865.000,00</b>	<b>4.000.000,00</b>	<b>28.875.000,00</b>	<b>19.935.000,00</b>	<b>4.375.900,00</b>	<b>3.182.700,00</b>	<b>27.493.600,00</b>	<b>(1.381.400,00)</b>	<b>95,22</b>
1.02.18.3.00.08.01.00.16	Program penyelamatan dan pelestarian dokumen/arsip daerah	20.010.000,00	4.865.000,00	4.000.000,00	28.875.000,00	19.935.000,00	4.375.900,00	3.182.700,00	27.493.600,00	(1.381.400,00)	95,22
1.02.18.3.00.08.01.00.16.006	Pengelolaan Dokumen SKPD	20.010.000,00	4.865.000,00	4.000.000,00	28.875.000,00	19.935.000,00	4.375.900,00	3.182.700,00	27.493.600,00	(1.381.400,00)	95,22
<b>2</b>	<b>URUSAN PILIHAN</b>	<b>6.679.747.650,00</b>	<b>45.540.363.930,00</b>	<b>16.580.006.710,00</b>	<b>68.800.118.290,00</b>	<b>6.525.150.700,00</b>	<b>41.801.205.518,66</b>	<b>14.463.153.075,00</b>	<b>62.789.509.293,66</b>	<b>(6.010.608.996,34)</b>	<b>91,26</b>
<b>2.00.01</b>	<b>Urusan Pemerintahan Bidang Kelautan Dan Perikanan</b>	<b>225.905.000,00</b>	<b>3.669.229.000,00</b>	<b>0,00</b>	<b>3.895.134.000,00</b>	<b>222.060.500,00</b>	<b>3.513.225.276,00</b>	<b>0,00</b>	<b>3.735.285.776,00</b>	<b>(159.848.224,00)</b>	<b>95,90</b>
<b>2.00.03.01</b>	<b>Dinas Pertanian, Pangan dan Perikanan</b>	<b>225.905.000,00</b>	<b>3.669.229.000,00</b>	<b>0,00</b>	<b>3.895.134.000,00</b>	<b>222.060.500,00</b>	<b>3.513.225.276,00</b>	<b>0,00</b>	<b>3.735.285.776,00</b>	<b>(159.848.224,00)</b>	<b>95,90</b>
2.00.01.2.00.03.01.00.20	Program pengembangan budidaya perikanan	95.535.500,00	2.772.610.400,00	0,00	2.868.145.900,00	94.901.000,00	2.626.873.576,00	0,00	2.721.774.576,00	(146.371.324,00)	94,90
2.00.01.2.00.03.01.00.20.001	Pengembangan bibit ikan unggul	6.645.000,00	188.433.000,00	0,00	195.078.000,00	6.645.000,00	184.303.000,00	0,00	190.948.000,00	(4.130.000,00)	97,88
2.00.01.2.00.03.01.00.20.003	Pembinaan dan pengembangan perikanan	20.355.000,00	442.567.500,00	0,00	462.922.500,00	20.355.000,00	438.528.800,00	0,00	458.883.800,00	(4.038.700,00)	99,13
2.00.01.2.00.03.01.00.20.004	Pengembangan usaha dan agribisnis perikanan	21.274.500,00	47.503.900,00	0,00	68.778.400,00	21.210.000,00	47.503.900,00	0,00	68.713.900,00	(64.500,00)	99,91
2.00.01.2.00.03.01.00.20.005	Pengembangan sarana dan prasarana perikanan	47.261.000,00	2.094.106.000,00	0,00	2.141.367.000,00	46.691.000,00	1.956.537.876,00	0,00	2.003.228.876,00	(138.138.124,00)	93,55
2.00.01.2.00.03.01.00.22	Program pengembangan sistem Penyuluhan perikanan	22.765.500,00	482.987.600,00	0,00	505.753.100,00	22.120.500,00	477.395.700,00	0,00	499.516.200,00	(6.236.900,00)	98,77
2.00.01.2.00.03.01.00.22.002	Evaluasi pelaku usaha perikanan	10.045.000,00	114.466.100,00	0,00	124.511.100,00	9.970.000,00	112.875.200,00	0,00	122.845.200,00	(1.665.900,00)	98,66
2.00.01.2.00.03.01.00.22.003	Pelatihan dan pembinaan teknologi perikanan	12.720.500,00	368.521.500,00	0,00	381.242.000,00	12.150.500,00	364.520.500,00	0,00	376.671.000,00	(4.571.000,00)	98,80



Kode	Uraian Urusan, Organisasi, Program dan Kegiatan	Anggaran Setelah Perubahan				Realisasi				Bertambah/ (Berkurang)	
		Jenis Belanja			Jumlah	Jenis Belanja			Jumlah	(Rp)	%
		Pegawai	Barang dan Jasa	Modal		Pegawai	Barang dan Jasa	Modal			
1	2	3	4	5	6=3+4+5	7	8	9	10=7+8+9	11=10-6	12
2.00.01.2.00.03.01.00.23	Program optimalisasi pengelolaan dan pemasaran produksi perikanan	69.859.000,00	328.308.500,00	0,00	398.167.500,00	67.294.000,00	324.908.500,00	0,00	392.202.500,00	(5.965.000,00)	98,50
2.00.01.2.00.03.01.00.23.002	Peningkatan peran kelembagaan pemasaran	41.069.000,00	88.282.000,00	0,00	129.351.000,00	41.069.000,00	88.082.000,00	0,00	129.151.000,00	(200.000,00)	99,85
2.00.01.2.00.03.01.00.23.003	Gerakan pemasyarakatan hasil perikanan	25.005.000,00	98.965.000,00	0,00	123.970.000,00	22.440.000,00	98.765.000,00	0,00	121.205.000,00	(2.765.000,00)	97,77
2.00.01.2.00.03.01.00.23.004	Peningkatan kapasitas pengolah dan pemasar hasil perikanan	3.785.000,00	141.061.500,00	0,00	144.846.500,00	3.785.000,00	138.061.500,00	0,00	141.846.500,00	(3.000.000,00)	97,93
2.00.01.2.00.03.01.00.24	Program pengembangan kawasan budidaya laut, air payau dan air tawar	37.745.000,00	85.322.500,00	0,00	123.067.500,00	37.745.000,00	84.047.500,00	0,00	121.792.500,00	(1.275.000,00)	98,96
2.00.01.2.00.03.01.00.24.002	Pemetaan potensi pengembangan perikanan	33.115.000,00	22.630.000,00	0,00	55.745.000,00	33.115.000,00	22.255.000,00	0,00	55.370.000,00	(375.000,00)	99,33
2.00.01.2.00.03.01.00.24.003	Restocking perairan umum	4.630.000,00	62.692.500,00	0,00	67.322.500,00	4.630.000,00	61.792.500,00	0,00	66.422.500,00	(900.000,00)	98,66
<b>2.00.02</b>	<b>Urusan Pemerintahan Bidang Pariwisata</b>	<b>1.148.064.000,00</b>	<b>11.396.159.000,00</b>	<b>3.839.924.000,00</b>	<b>16.384.147.000,00</b>	<b>1.131.795.300,00</b>	<b>10.392.315.920,00</b>	<b>3.314.357.950,00</b>	<b>14.838.469.170,00</b>	<b>(1.545.677.830,00)</b>	<b>90,57</b>
<b>1.02.12.01</b>	<b>Dinas Penanaman Modal dan Pelayanan Perizinan Terpadu</b>	<b>27.750.000,00</b>	<b>14.490.000,00</b>	<b>0,00</b>	<b>42.240.000,00</b>	<b>27.750.000,00</b>	<b>13.238.500,00</b>	<b>0,00</b>	<b>40.988.500,00</b>	<b>(1.251.500,00)</b>	<b>97,04</b>
2.00.02.1.02.12.01.00.15	Program Pengembangan Pemasaran Pariwisata	27.750.000,00	14.490.000,00	0,00	42.240.000,00	27.750.000,00	13.238.500,00	0,00	40.988.500,00	(1.251.500,00)	97,04
2.00.02.1.02.12.01.00.15.006	Pemantauan dan evaluasi pelaksanaan program pengembangan pemasaran pariwisata	27.750.000,00	14.490.000,00	0,00	42.240.000,00	27.750.000,00	13.238.500,00	0,00	40.988.500,00	(1.251.500,00)	97,04
<b>1.02.16.01</b>	<b>Dinas Kebudayaan</b>	<b>381.616.000,00</b>	<b>951.214.400,00</b>	<b>1.150.635.000,00</b>	<b>2.483.465.400,00</b>	<b>377.638.500,00</b>	<b>919.688.497,00</b>	<b>795.414.000,00</b>	<b>2.092.740.997,00</b>	<b>(390.724.403,00)</b>	<b>84,27</b>
2.00.02.1.02.16.01.00.16	Program Pengembangan Destinasi Pariwisata	381.616.000,00	951.214.400,00	1.150.635.000,00	2.483.465.400,00	377.638.500,00	919.688.497,00	795.414.000,00	2.092.740.997,00	(390.724.403,00)	84,27
2.00.02.1.02.16.01.00.16.008	Pengelolaan dan Pengembangan Museum Gunung Merapi	381.616.000,00	951.214.400,00	1.150.635.000,00	2.483.465.400,00	377.638.500,00	919.688.497,00	795.414.000,00	2.092.740.997,00	(390.724.403,00)	84,27
<b>2.00.02.01</b>	<b>Dinas Pariwisata</b>	<b>738.698.000,00</b>	<b>10.430.454.600,00</b>	<b>2.689.289.000,00</b>	<b>13.858.441.600,00</b>	<b>726.406.800,00</b>	<b>9.459.388.923,00</b>	<b>2.518.943.950,00</b>	<b>12.704.739.673,00</b>	<b>(1.153.701.927,00)</b>	<b>91,68</b>
2.00.02.2.00.02.01.00.01	Program Pelayanan Administrasi Perkantoran	109.777.000,00	1.577.518.400,00	51.850.000,00	1.739.145.400,00	105.693.000,00	1.185.132.048,00	51.850.000,00	1.342.675.048,00	(396.470.352,00)	77,20
2.00.02.2.00.02.01.00.01.007	Penyediaan jasa administrasi keuangan	75.060.000,00	0,00	0,00	75.060.000,00	75.060.000,00	0,00	0,00	75.060.000,00	0,00	100,00
2.00.02.2.00.02.01.00.01.024	Penyediaan jasa keamanan dan Kebersihan	33.142.000,00	581.593.400,00	0,00	614.735.400,00	29.058.000,00	575.211.053,00	0,00	604.269.053,00	(10.466.347,00)	98,30
2.00.02.2.00.02.01.00.01.025	Penunjang pelayanan administrasi perkantoran	1.575.000,00	995.925.000,00	51.850.000,00	1.049.350.000,00	1.575.000,00	609.920.995,00	51.850.000,00	663.345.995,00	(386.004.005,00)	63,21
2.00.02.2.00.02.01.00.02	Program peningkatan sarana dan prasarana aparatur	2.690.000,00	682.685.500,00	40.000.000,00	725.375.500,00	2.690.000,00	599.762.341,00	40.000.000,00	642.452.341,00	(82.923.159,00)	88,57
2.00.02.2.00.02.01.00.02.032	Pengadaan perlengkapan kerja dan pelengkapannya	1.345.000,00	95.000.000,00	40.000.000,00	136.345.000,00	1.345.000,00	94.980.000,00	40.000.000,00	136.325.000,00	(20.000,00)	99,99
2.00.02.2.00.02.01.00.02.033	Pemeliharaan rutin/berkala gedung, kendaraan, peralatan, mesin dan meubelair	1.345.000,00	587.685.500,00	0,00	589.030.500,00	1.345.000,00	504.782.341,00	0,00	506.127.341,00	(82.903.159,00)	85,93
2.00.02.2.00.02.01.00.05	Program peningkatan kapasitas sumber daya aparatur	17.025.000,00	33.920.000,00	0,00	50.945.000,00	17.025.000,00	33.430.000,00	0,00	50.455.000,00	(490.000,00)	99,04
2.00.02.2.00.02.01.00.05.009	Pengelolaan kepegawaian dan peningkatan kapasitas pegawai	17.025.000,00	33.920.000,00	0,00	50.945.000,00	17.025.000,00	33.430.000,00	0,00	50.455.000,00	(490.000,00)	99,04
2.00.02.2.00.02.01.00.06	Program peningkatan pengembangan sistem pelaporan capaian kinerja dan keuangan	28.310.000,00	33.545.000,00	0,00	61.855.000,00	28.310.000,00	33.545.000,00	0,00	61.855.000,00	0,00	100,00
2.00.02.2.00.02.01.00.06.001	Penyusunan laporan capaian kinerja dan ikhtisar realisasi kinerja SKPD	17.025.000,00	21.715.000,00	0,00	38.740.000,00	17.025.000,00	21.715.000,00	0,00	38.740.000,00	0,00	100,00
2.00.02.2.00.02.01.00.06.005	Penyusunan perencanaan kerja SKPD	11.285.000,00	11.830.000,00	0,00	23.115.000,00	11.285.000,00	11.830.000,00	0,00	23.115.000,00	0,00	100,00
2.00.02.2.00.02.01.00.15	Program Pengembangan Pemasaran Pariwisata	109.128.500,00	3.091.050.500,00	0,00	3.200.179.000,00	109.078.500,00	2.971.467.950,00	0,00	3.080.546.450,00	(119.632.550,00)	96,26
2.00.02.2.00.02.01.00.15.002	Peningkatan pemanfaatan teknologi informasi dalam pemasaran pariwisata	6.270.000,00	94.010.000,00	0,00	100.280.000,00	6.220.000,00	93.752.500,00	0,00	99.972.500,00	(307.500,00)	99,69
2.00.02.2.00.02.01.00.15.003	Pengembangan jaringan kerja sama promosi pariwisata	5.580.000,00	55.870.000,00	0,00	61.450.000,00	5.580.000,00	48.070.000,00	0,00	53.650.000,00	(7.800.000,00)	87,31
2.00.02.2.00.02.01.00.15.005	Pelaksanaan promosi pariwisata nusantara di dalam dan di luar negeri	19.170.000,00	941.647.500,00	0,00	960.817.500,00	19.170.000,00	889.683.950,00	0,00	908.853.950,00	(51.963.550,00)	94,59



Kode	Uraian Urusan, Organisasi, Program dan Kegiatan	Anggaran Setelah Perubahan				Realisasi				Bertambah/ (Berkurang)	
		Jenis Belanja			Jumlah	Jenis Belanja			Jumlah	(Rp)	%
		Pegawai	Barang dan Jasa	Modal		Pegawai	Barang dan Jasa	Modal			
1	2	3	4	5	6=3+4+5	7	8	9	10=7+8+9	11=10-6	12
2.00.02.2.00.02.01.00.15.006	Pemantauan dan evaluasi pelaksanaan program pengembangan pemasaran pariwisata	9.405.000,00	6.905.000,00	0,00	16.310.000,00	9.405.000,00	6.812.500,00	0,00	16.217.500,00	(92.500,00)	99,43
2.00.02.2.00.02.01.00.15.007	Pengembangan Statistik Kepariwisata	16.102.500,00	29.825.000,00	0,00	45.927.500,00	16.102.500,00	29.825.000,00	0,00	45.927.500,00	0,00	100,00
2.00.02.2.00.02.01.00.15.014	Pengembangan Materi dan Pusat Informasi Promosi Pariwisata	7.290.000,00	614.660.000,00	0,00	621.950.000,00	7.290.000,00	562.955.000,00	0,00	570.245.000,00	(51.705.000,00)	91,69
2.00.02.2.00.02.01.00.15.015	Penyelenggaraan event budaya dan Pariwisata	45.311.000,00	1.348.133.000,00	0,00	1.393.444.000,00	45.311.000,00	1.340.369.000,00	0,00	1.385.680.000,00	(7.764.000,00)	99,44
2.00.02.2.00.02.01.00.16	Program Pengembangan Destinasi Pariwisata	232.748.500,00	2.545.299.600,00	2.597.439.000,00	5.375.487.100,00	229.103.500,00	2.396.395.100,00	2.427.093.950,00	5.052.592.550,00	(322.894.550,00)	93,99
2.00.02.2.00.02.01.00.16.002	Peningkatan pembangunan sarana dan prasarana pariwisata	8.250.000,00	82.334.200,00	2.562.439.000,00	2.653.023.200,00	8.250.000,00	74.514.000,00	2.405.210.250,00	2.487.974.250,00	(165.048.950,00)	93,78
2.00.02.2.00.02.01.00.16.003	Pengembangan jenis dan paket wisata unggulan	44.449.000,00	1.115.398.000,00	0,00	1.159.847.000,00	44.249.000,00	1.055.483.500,00	0,00	1.099.732.500,00	(60.114.500,00)	94,82
2.00.02.2.00.02.01.00.16.005	Pemantauan dan evaluasi pelaksanaan program pengembangan destinasi pemasaran pariwisata	39.262.500,00	26.957.500,00	0,00	66.220.000,00	39.262.500,00	15.487.500,00	0,00	54.750.000,00	(11.470.000,00)	82,68
2.00.02.2.00.02.01.00.16.006	Pengembangan daerah tujuan wisata	120.420.000,00	785.490.000,00	35.000.000,00	940.910.000,00	116.975.000,00	781.465.500,00	21.883.700,00	920.324.200,00	(20.585.800,00)	97,81
2.00.02.2.00.02.01.00.16.007	Pengembangan, sosialisasi, dan penerapan serta pengawasan standarisasi	15.836.000,00	460.529.000,00	0,00	476.365.000,00	15.836.000,00	403.373.000,00	0,00	419.209.000,00	(57.156.000,00)	88,00
2.00.02.2.00.02.01.00.16.014	Pelaksanaan kerjasama pembangunan objek pariwisata bekerjasama dengan lembaga / dunia usaha	4.531.000,00	74.590.900,00	0,00	79.121.900,00	4.531.000,00	66.071.600,00	0,00	70.602.600,00	(8.519.300,00)	89,23
2.00.02.2.00.02.01.00.17	Program Pengembangan Kemitraan	209.519.000,00	1.768.122.700,00	0,00	1.977.641.700,00	205.232.000,00	1.601.709.484,00	0,00	1.806.941.484,00	(170.700.216,00)	91,37
2.00.02.2.00.02.01.00.17.002	Pengembangan dan penguatan litbang, kebudayaan dan pariwisata	22.230.000,00	321.610.000,00	0,00	343.840.000,00	22.230.000,00	286.338.600,00	0,00	308.568.600,00	(35.271.400,00)	89,74
2.00.02.2.00.02.01.00.17.007	Pengembangan sumber daya manusia dan profesionalisme bidang pariwisata	32.130.000,00	433.367.500,00	0,00	465.497.500,00	32.130.000,00	405.691.084,00	0,00	437.821.084,00	(27.676.416,00)	94,05
2.00.02.2.00.02.01.00.17.008	Peningkatan peran serta masyarakat dalam pengembangan kemitraan pariwisata	19.835.000,00	371.307.000,00	0,00	391.142.000,00	15.555.000,00	309.637.400,00	0,00	325.192.400,00	(65.949.600,00)	83,14
2.00.02.2.00.02.01.00.17.009	Penguatan kerjasama dan komunikasi antar pelaku industri pariwisata dan budaya	4.914.000,00	80.140.000,00	0,00	85.054.000,00	4.912.000,00	73.392.500,00	0,00	78.304.500,00	(6.749.500,00)	92,06
2.00.02.2.00.02.01.00.17.013	Peningkatan profesionalisme usaha jasa pariwisata dan kompetensi profesi usaha pariwisata	11.210.000,00	355.820.000,00	0,00	367.030.000,00	11.205.000,00	340.402.500,00	0,00	351.607.500,00	(15.422.500,00)	95,80
2.00.02.2.00.02.01.00.17.014	pembangunan kemitraan pariwisata	119.200.000,00	205.878.200,00	0,00	325.078.200,00	119.200.000,00	186.247.400,00	0,00	305.447.400,00	(19.630.800,00)	93,96
2.00.02.2.00.02.01.00.18	Program Pengembangan Desa Wisata	29.500.000,00	698.312.900,00	0,00	727.812.900,00	29.274.800,00	637.947.000,00	0,00	667.221.800,00	(60.591.100,00)	91,67
2.00.02.2.00.02.01.00.18.001	Peningkatan Pembangunan Sarana Prasarana Desa Wisata	7.010.000,00	142.990.000,00	0,00	150.000.000,00	6.785.000,00	142.207.000,00	0,00	148.992.000,00	(1.008.000,00)	99,33
2.00.02.2.00.02.01.00.18.002	Peningkatan Kapasitas Pengelolaan dan kerjasama Desa Wisata	8.730.000,00	257.880.000,00	0,00	266.610.000,00	8.730.000,00	213.175.000,00	0,00	221.905.000,00	(44.705.000,00)	83,23
2.00.02.2.00.02.01.00.18.003	Pengembangan daya tarik desa wisata	13.760.000,00	297.442.900,00	0,00	311.202.900,00	13.759.800,00	282.565.000,00	0,00	296.324.800,00	(14.878.100,00)	95,22
<b>2.00.03</b>	<b>Uraian Pemerintahan Bidang Pertanian</b>	<b>1.976.622.400,00</b>	<b>15.291.278.285,00</b>	<b>2.156.807.000,00</b>	<b>19.424.707.685,00</b>	<b>1.917.144.200,00</b>	<b>13.709.477.420,00</b>	<b>1.980.216.200,00</b>	<b>17.606.837.820,00</b>	<b>(1.817.869.865,00)</b>	<b>90,64</b>
<b>2.00.03.01</b>	<b>Dinas Pertanian, Pangan dan Perikanan</b>	<b>1.976.622.400,00</b>	<b>15.291.278.285,00</b>	<b>2.156.807.000,00</b>	<b>19.424.707.685,00</b>	<b>1.917.144.200,00</b>	<b>13.709.477.420,00</b>	<b>1.980.216.200,00</b>	<b>17.606.837.820,00</b>	<b>(1.817.869.865,00)</b>	<b>90,64</b>
2.00.03.2.00.03.01.00.01	Program Pelayanan Administrasi Perkantoran	552.849.000,00	1.486.557.000,00	0,00	2.039.406.000,00	551.663.000,00	1.301.253.516,00	0,00	1.852.916.516,00	(186.489.484,00)	90,86
2.00.03.2.00.03.01.00.01.007	Penyediaan jasa administrasi keuangan	150.240.000,00	0,00	0,00	150.240.000,00	150.240.000,00	0,00	0,00	150.240.000,00	0,00	100,00
2.00.03.2.00.03.01.00.01.024	Penyediaan jasa keamanan dan Kebersihan	399.549.000,00	510.400.000,00	0,00	909.949.000,00	398.443.000,00	472.562.006,00	0,00	871.005.006,00	(38.943.994,00)	95,72
2.00.03.2.00.03.01.00.01.025	Penunjang pelayanan administrasi perkantoran	3.060.000,00	976.157.000,00	0,00	979.217.000,00	2.980.000,00	828.691.510,00	0,00	831.671.510,00	(147.545.490,00)	84,93
2.00.03.2.00.03.01.00.02	Program peningkatan sarana dan prasarana aparatur	7.790.000,00	1.995.796.400,00	143.000.000,00	2.146.586.400,00	7.790.000,00	1.555.218.669,00	131.918.600,00	1.694.927.269,00	(451.659.131,00)	78,96
2.00.03.2.00.03.01.00.02.033	Pemeliharaan rutin/berkala gedung, kendaraan, peralatan, mesin dan meubelair	7.790.000,00	1.995.796.400,00	143.000.000,00	2.146.586.400,00	7.790.000,00	1.555.218.669,00	131.918.600,00	1.694.927.269,00	(451.659.131,00)	78,96



Kode	Uraian Urusan, Organisasi, Program dan Kegiatan	Anggaran Setelah Perubahan				Realisasi				Bertambah/ (Berkurang)	
		Jenis Belanja			Jumlah	Jenis Belanja			Jumlah	(Rp)	%
		Pegawai	Barang dan Jasa	Modal		Pegawai	Barang dan Jasa	Modal			
1	2	3	4	5	6=3+4+5	7	8	9	10=7+8+9	11=10-6	12
2.00.03.2.00.03.01.00.05	Program peningkatan kapasitas sumber daya aparatur	11.633.000,00	170.367.000,00	0,00	182.000.000,00	11.603.000,00	142.711.100,00	0,00	154.314.100,00	(27.685.900,00)	84,79
2.00.03.2.00.03.01.00.05.009	Pengelolaan kepegawaian dan peningkatan kapasitas pegawai	11.633.000,00	170.367.000,00	0,00	182.000.000,00	11.603.000,00	142.711.100,00	0,00	154.314.100,00	(27.685.900,00)	84,79
2.00.03.2.00.03.01.00.06	Program peningkatan pengembangan sistem pelaporan capaian kinerja dan keuangan	45.870.000,00	55.595.000,00	0,00	101.465.000,00	45.720.000,00	53.291.000,00	0,00	99.011.000,00	(2.454.000,00)	97,58
2.00.03.2.00.03.01.00.06.001	Penyusunan laporan capaian kinerja dan ikhtisar realisasi kinerja SKPD	30.220.000,00	30.950.000,00	0,00	61.170.000,00	30.070.000,00	30.160.500,00	0,00	60.230.500,00	(939.500,00)	98,46
2.00.03.2.00.03.01.00.06.005	Penyusunan perencanaan kerja SKPD	15.650.000,00	24.645.000,00	0,00	40.295.000,00	15.650.000,00	23.130.500,00	0,00	38.780.500,00	(1.514.500,00)	96,24
2.00.03.2.00.03.01.00.15	Program Peningkatan Kesejahteraan Petani	94.073.900,00	1.988.922.325,00	0,00	2.082.996.225,00	88.598.900,00	1.926.275.725,00	0,00	2.014.874.625,00	(68.121.600,00)	96,73
2.00.03.2.00.03.01.00.15.002	Penyuluhan dan pendampingan petani dan pelaku agribisnis	8.030.000,00	64.683.000,00	0,00	72.713.000,00	8.025.000,00	62.052.000,00	0,00	70.077.000,00	(2.636.000,00)	96,37
2.00.03.2.00.03.01.00.15.003	Peningkatan kemampuan lembaga petani	27.053.900,00	545.600.100,00	0,00	572.654.000,00	27.053.900,00	514.270.100,00	0,00	541.324.000,00	(31.330.000,00)	94,53
2.00.03.2.00.03.01.00.15.006	Sekolah lapang Komoditas Tanaman Pangan	6.355.000,00	292.295.300,00	0,00	298.650.300,00	6.340.000,00	285.911.500,00	0,00	292.251.500,00	(6.398.800,00)	97,86
2.00.03.2.00.03.01.00.15.010	Pelatihan petani dan pelaku agribisnis tanaman pangan	15.000.000,00	162.482.000,00	0,00	177.482.000,00	15.000.000,00	156.501.500,00	0,00	171.501.500,00	(5.980.500,00)	96,63
2.00.03.2.00.03.01.00.15.011	Pelatihan petani dan pelaku agribisnis peternakan	13.680.000,00	461.319.925,00	0,00	474.999.925,00	10.280.000,00	458.653.925,00	0,00	468.933.925,00	(6.066.000,00)	98,72
2.00.03.2.00.03.01.00.15.012	Pelatihan petani dan pelaku agribisnis tanaman Hortikultura dan Perkebunan	15.990.000,00	204.768.000,00	0,00	220.758.000,00	15.990.000,00	197.305.500,00	0,00	213.295.500,00	(7.462.500,00)	96,62
2.00.03.2.00.03.01.00.15.013	Sekolah lapang Komoditas Hortikultura dan Perkebunan	7.965.000,00	257.774.000,00	0,00	265.739.000,00	5.910.000,00	251.581.200,00	0,00	257.491.200,00	(8.247.800,00)	96,90
2.00.03.2.00.03.01.00.17	Program peningkatan pemasaran hasil produksi pertanian/perkebunan	87.269.500,00	924.035.800,00	46.014.000,00	1.057.319.300,00	86.534.500,00	861.033.200,00	43.174.000,00	990.741.700,00	(66.577.600,00)	93,70
2.00.03.2.00.03.01.00.17.001	Penelitian dan pengembangan pemasaran hasil produksi pertanian/perkebunan	49.772.000,00	118.370.500,00	0,00	168.142.500,00	49.682.000,00	105.914.200,00	0,00	155.596.200,00	(12.546.300,00)	92,54
2.00.03.2.00.03.01.00.17.007	Promosi atas hasil produksi pertanian/perkebunan unggul daerah	18.417.500,00	410.875.300,00	46.014.000,00	475.306.800,00	18.072.500,00	361.339.000,00	43.174.000,00	422.585.500,00	(52.721.300,00)	88,91
2.00.03.2.00.03.01.00.17.020	Peningkatan kerjasama regional/nasional/internasional penyediaan hasil produksi pertanian/perkebunan komplementer	19.080.000,00	394.790.000,00	0,00	413.870.000,00	18.780.000,00	393.780.000,00	0,00	412.560.000,00	(1.310.000,00)	99,68
2.00.03.2.00.03.01.00.18	Program peningkatan penerapan teknologi pertanian/perkebunan	64.330.000,00	1.743.664.060,00	0,00	1.807.994.060,00	48.965.000,00	1.557.432.205,00	0,00	1.606.397.205,00	(201.596.855,00)	88,85
2.00.03.2.00.03.01.00.18.002	Pengadaan sarana dan prasarana teknologi pertanian/perkebunan tepat guna	27.895.000,00	812.635.780,00	0,00	840.530.780,00	14.710.000,00	684.353.000,00	0,00	699.063.000,00	(141.467.780,00)	83,17
2.00.03.2.00.03.01.00.18.004	Kegiatan penyuluhan penerapan teknologi pertanian/perkebunan tepat guna	9.660.000,00	335.332.500,00	0,00	344.992.500,00	9.660.000,00	327.415.000,00	0,00	337.075.000,00	(7.917.500,00)	97,71
2.00.03.2.00.03.01.00.18.005	Pelatihan dan bimbingan pengoperasian teknologi pertanian/perkebunan tepat guna	7.500.000,00	66.285.900,00	0,00	73.785.900,00	7.410.000,00	66.035.900,00	0,00	73.445.900,00	(340.000,00)	99,54
2.00.03.2.00.03.01.00.18.006	Pelatihan penerapan teknologi pertanian/perkebunan modern bercocok tanam	19.275.000,00	529.409.880,00	0,00	548.684.880,00	17.185.000,00	479.628.305,00	0,00	496.813.305,00	(51.871.575,00)	90,55
2.00.03.2.00.03.01.00.19	Program peningkatan produksi pertanian/perkebunan	641.740.000,00	3.896.730.000,00	1.479.323.000,00	6.017.793.000,00	619.195.000,00	3.412.219.482,00	1.331.083.600,00	5.362.498.082,00	(655.294.918,00)	89,11
2.00.03.2.00.03.01.00.19.002	Penyediaan sarana produksi pertanian/perkebunan	139.619.000,00	1.184.976.000,00	1.479.323.000,00	2.803.918.000,00	128.795.000,00	1.003.212.729,00	1.331.083.600,00	2.463.091.329,00	(340.826.671,00)	87,84
2.00.03.2.00.03.01.00.19.007	Pengelolaan Lahan dan air Komoditas Tanaman Pangan	85.421.000,00	1.474.184.500,00	0,00	1.559.605.500,00	84.227.000,00	1.257.848.998,00	0,00	1.342.075.998,00	(217.529.502,00)	86,05
2.00.03.2.00.03.01.00.19.008	Perlindungan tanaman Komoditas Tanaman Pangan	314.925.000,00	450.075.000,00	0,00	765.000.000,00	305.693.000,00	432.622.500,00	0,00	738.315.500,00	(26.684.500,00)	96,51



Kode	Uraian Urusan, Organisasi, Program dan Kegiatan	Anggaran Setelah Perubahan				Realisasi				Bertambah/ (Berkurang)	
		Jenis Belanja			Jumlah	Jenis Belanja			Jumlah	(Rp)	%
		Pegawai	Barang dan Jasa	Modal		Pegawai	Barang dan Jasa	Modal			
1	2	3	4	5	6=3+4+5	7	8	9	10=7+8+9	11=10-6	12
2.00.03.2.00.03.01.00.19.009	Perlindungan tanaman Komoditas Hortikultura dan Perkebunan	23.880.000,00	264.907.000,00	0,00	288.787.000,00	22.685.000,00	230.327.150,00	0,00	253.012.150,00	(35.774.850,00)	87,61
2.00.03.2.00.03.01.00.19.010	Pengelolaan Lahan dan air Komoditas Hortikultura dan Perkebunan	77.895.000,00	522.587.500,00	0,00	600.482.500,00	77.795.000,00	488.208.105,00	0,00	566.003.105,00	(34.479.395,00)	94,26
2.00.03.2.00.03.01.00.20	Program pemberdayaan penyuluh pertanian/perkebunan lapangan	281.686.000,00	1.249.616.900,00	0,00	1.531.302.900,00	271.010.800,00	1.224.775.223,00	0,00	1.495.786.023,00	(35.516.877,00)	97,68
2.00.03.2.00.03.01.00.20.001	Peningkatan kapasitas tenaga penyuluh pertanian/perkebunan	11.440.000,00	170.142.000,00	0,00	181.582.000,00	11.440.000,00	169.386.000,00	0,00	180.826.000,00	(756.000,00)	99,58
2.00.03.2.00.03.01.00.20.003	Penyuluhan dan pendampingan bagi pertanian/perkebunan	39.525.000,00	624.789.400,00	0,00	664.314.400,00	39.525.000,00	606.228.800,00	0,00	645.753.800,00	(18.560.600,00)	97,21
2.00.03.2.00.03.01.00.20.005	Pemberdayaan kelompok dan BP4 (Balai Penyuluhan Pertanian, Pangan dan Perikanan)	230.721.000,00	454.685.500,00	0,00	685.406.500,00	220.045.800,00	449.160.423,00	0,00	669.206.223,00	(16.200.277,00)	97,64
2.00.03.2.00.03.01.00.21	Program pencegahan dan penanggulangan penyakit ternak	57.585.000,00	937.266.000,00	233.960.000,00	1.228.811.000,00	56.985.000,00	860.850.100,00	222.100.000,00	1.139.935.100,00	(88.875.900,00)	92,77
2.00.03.2.00.03.01.00.21.002	Pemeliharaan kesehatan dan pencegahan penyakit menular ternak	34.650.000,00	460.353.000,00	13.000.000,00	508.003.000,00	34.050.000,00	398.544.100,00	12.915.000,00	445.509.100,00	(62.493.900,00)	87,70
2.00.03.2.00.03.01.00.21.006	Pengawasan peredaran produk asal dan obat-obatan hewan	8.315.000,00	116.965.600,00	175.635.000,00	300.915.600,00	8.315.000,00	115.431.100,00	163.930.000,00	287.676.100,00	(13.239.500,00)	95,60
2.00.03.2.00.03.01.00.21.007	Penyelenggaraan UPTD Yankeswan	14.620.000,00	359.947.400,00	45.325.000,00	419.892.400,00	14.620.000,00	346.874.900,00	45.255.000,00	406.749.900,00	(13.142.500,00)	96,87
2.00.03.2.00.03.01.00.22	Program peningkatan produksi hasil peternakan	32.910.000,00	311.910.000,00	0,00	344.820.000,00	32.643.000,00	302.020.000,00	0,00	334.663.000,00	(10.157.000,00)	97,05
2.00.03.2.00.03.01.00.22.008	Pengembangan agribisnis peternakan	32.910.000,00	311.910.000,00	0,00	344.820.000,00	32.643.000,00	302.020.000,00	0,00	334.663.000,00	(10.157.000,00)	97,05
2.00.03.2.00.03.01.00.23	Program peningkatan pemasaran hasil produksi peternakan	82.849.000,00	129.976.800,00	254.510.000,00	467.335.800,00	81.749.000,00	128.014.700,00	251.940.000,00	461.703.700,00	(5.632.100,00)	98,79
2.00.03.2.00.03.01.00.23.014	Diversifikasi pengolahan dan kampanye produk peternakan	4.035.000,00	41.184.000,00	0,00	45.219.000,00	4.035.000,00	40.634.000,00	0,00	44.669.000,00	(550.000,00)	98,78
2.00.03.2.00.03.01.00.23.015	Pengelolaan rumah potong hewan	67.474.000,00	65.011.800,00	254.510.000,00	386.995.800,00	66.374.000,00	63.599.700,00	251.940.000,00	381.913.700,00	(5.082.100,00)	98,69
2.00.03.2.00.03.01.00.23.016	Peningkatan kerjasama regional/nasional/internasional penyediaan hasil produksi peternakan komplementer	11.340.000,00	23.781.000,00	0,00	35.121.000,00	11.340.000,00	23.781.000,00	0,00	35.121.000,00	0,00	100,00
2.00.03.2.00.03.01.00.24	Program peningkatan penerapan teknologi peternakan	16.037.000,00	400.841.000,00	0,00	416.878.000,00	14.687.000,00	384.382.500,00	0,00	399.069.500,00	(17.808.500,00)	95,73
2.00.03.2.00.03.01.00.24.004	Kegiatan penyuluhan penerapan teknologi peternakan tepat guna	16.037.000,00	400.841.000,00	0,00	416.878.000,00	14.687.000,00	384.382.500,00	0,00	399.069.500,00	(17.808.500,00)	95,73
<b>2.00.06</b>	<b>Urusan Pemerintahan Bidang Perdagangan</b>	<b>3.042.556.250,00</b>	<b>11.594.891.445,00</b>	<b>10.529.325.710,00</b>	<b>25.166.773.405,00</b>	<b>2.970.382.500,00</b>	<b>10.720.116.491,66</b>	<b>9.116.585.625,00</b>	<b>22.807.084.616,66</b>	<b>(2.359.688.788,34)</b>	<b>90,62</b>
<b>1.01.03.01</b>	<b>Dinas Pekerjaan Umum, Perumahan dan Kawasan Permukiman</b>	<b>37.950.000,00</b>	<b>1.995.060.125,00</b>	<b>2.573.385.875,00</b>	<b>4.606.396.000,00</b>	<b>35.670.000,00</b>	<b>1.617.628.872,66</b>	<b>2.275.653.775,00</b>	<b>3.928.952.647,66</b>	<b>(677.443.352,34)</b>	<b>85,29</b>
2.00.06.1.01.03.01.00.20	Program Pembangunan Sarana dan Prasarana Ekonomi	37.950.000,00	1.995.060.125,00	2.573.385.875,00	4.606.396.000,00	35.670.000,00	1.617.628.872,66	2.275.653.775,00	3.928.952.647,66	(677.443.352,34)	85,29
2.00.06.1.01.03.01.00.20.006	Pembangunan sarana dan prasarana ekonomi	37.950.000,00	1.995.060.125,00	2.573.385.875,00	4.606.396.000,00	35.670.000,00	1.617.628.872,66	2.275.653.775,00	3.928.952.647,66	(677.443.352,34)	85,29
<b>1.02.12.01</b>	<b>Dinas Penanaman Modal dan Pelayanan Perizinan Terpadu</b>	<b>48.730.000,00</b>	<b>31.141.800,00</b>	<b>0,00</b>	<b>79.871.800,00</b>	<b>40.530.000,00</b>	<b>30.139.800,00</b>	<b>0,00</b>	<b>70.669.800,00</b>	<b>(9.202.000,00)</b>	<b>88,48</b>
2.00.06.1.02.12.01.00.15	Program Perlindungan Konsumen dan pengamanan perdagangan	48.730.000,00	31.141.800,00	0,00	79.871.800,00	40.530.000,00	30.139.800,00	0,00	70.669.800,00	(9.202.000,00)	88,48
2.00.06.1.02.12.01.00.15.006	Pelayanan Perijinan Perdagangan	48.730.000,00	31.141.800,00	0,00	79.871.800,00	40.530.000,00	30.139.800,00	0,00	70.669.800,00	(9.202.000,00)	88,48
<b>2.00.06.01</b>	<b>Dinas Perindustrian dan Perdagangan</b>	<b>2.918.241.250,00</b>	<b>9.458.962.120,00</b>	<b>7.955.939.835,00</b>	<b>20.333.143.205,00</b>	<b>2.856.547.500,00</b>	<b>8.963.470.719,00</b>	<b>6.840.931.850,00</b>	<b>18.660.950.069,00</b>	<b>(1.672.193.136,00)</b>	<b>91,78</b>
2.00.06.2.00.06.01.00.01	Program Pelayanan Administrasi Perkantoran	2.220.896.500,00	3.963.205.400,00	500.000,00	6.184.601.900,00	2.159.532.500,00	3.840.298.343,00	491.600,00	6.000.322.443,00	(184.279.457,00)	97,02



Kode	Uraian Urusan, Organisasi, Program dan Kegiatan	Anggaran Setelah Perubahan				Realisasi				Bertambah/ (Berkurang)	
		Jenis Belanja			Jumlah	Jenis Belanja			Jumlah	(Rp)	%
		Pegawai	Barang dan Jasa	Modal		Pegawai	Barang dan Jasa	Modal			
1	2	3	4	5	6=3+4+5	7	8	9	10=7+8+9	11=10-6	12
2.00.06.2.00.06.01.00.01.007	Penyediaan jasa administrasi keuangan	146.880.000,00	0,00	0,00	146.880.000,00	143.840.000,00	0,00	0,00	143.840.000,00	(3.040.000,00)	97,93
2.00.06.2.00.06.01.00.01.024	Penyediaan jasa keamanan dan Kebersihan	2.067.523.500,00	2.528.919.400,00	0,00	4.596.442.900,00	2.009.199.500,00	2.503.899.069,00	0,00	4.513.098.569,00	(83.344.331,00)	98,19
2.00.06.2.00.06.01.00.01.025	Penunjang pelayanan administrasi perkantoran	6.493.000,00	1.434.286.000,00	500.000,00	1.441.279.000,00	6.493.000,00	1.336.399.274,00	491.600,00	1.343.383.874,00	(97.895.126,00)	93,21
2.00.06.2.00.06.01.00.02	Program peningkatan sarana dan prasarana aparatur	2.792.000,00	1.213.689.770,00	246.882.685,00	1.463.364.455,00	2.792.000,00	988.538.565,00	242.483.750,00	1.233.814.315,00	(229.550.140,00)	84,31
2.00.06.2.00.06.01.00.02.033	Pemeliharaan rutin/berkala gedung, kendaraan, peralatan, mesin dan meubelair	2.792.000,00	1.213.689.770,00	246.882.685,00	1.463.364.455,00	2.792.000,00	988.538.565,00	242.483.750,00	1.233.814.315,00	(229.550.140,00)	84,31
2.00.06.2.00.06.01.00.05	Program peningkatan kapasitas sumber daya aparatur	19.305.000,00	38.875.000,00	0,00	58.180.000,00	19.020.000,00	36.978.500,00	0,00	55.998.500,00	(2.181.500,00)	96,25
2.00.06.2.00.06.01.00.05.009	Pengelolaan kepegawaian dan peningkatan kapasitas pegawai	19.305.000,00	38.875.000,00	0,00	58.180.000,00	19.020.000,00	36.978.500,00	0,00	55.998.500,00	(2.181.500,00)	96,25
2.00.06.2.00.06.01.00.06	Program peningkatan pengembangan sistem pelaporan capaian kinerja dan keuangan	42.239.500,00	42.610.000,00	0,00	84.849.500,00	42.195.000,00	39.085.000,00	0,00	81.280.000,00	(3.569.500,00)	95,79
2.00.06.2.00.06.01.00.06.001	Penyusunan laporan capaian kinerja dan ikhtisar realisasi kinerja SKPD	26.084.500,00	27.330.000,00	0,00	53.414.500,00	26.040.000,00	23.822.000,00	0,00	49.862.000,00	(3.552.500,00)	93,35
2.00.06.2.00.06.01.00.06.005	Penyusunan perencanaan kerja SKPD	16.155.000,00	15.280.000,00	0,00	31.435.000,00	16.155.000,00	15.263.000,00	0,00	31.418.000,00	(17.000,00)	99,95
2.00.06.2.00.06.01.00.15	Program Perlindungan Konsumen dan pengamanan perdagangan	131.595.250,00	313.398.850,00	523.285.000,00	968.279.100,00	131.595.000,00	267.272.285,00	240.021.000,00	638.888.285,00	(329.390.815,00)	65,98
2.00.06.2.00.06.01.00.15.003	Peningkatan pengawasan peredaran barang dan jasa	50.065.250,00	57.989.700,00	1.000.000,00	109.054.950,00	50.065.000,00	57.972.200,00	1.000.000,00	109.037.200,00	(17.750,00)	99,98
2.00.06.2.00.06.01.00.15.006	Pelayanan Perijinan Perdagangan	24.630.000,00	16.574.050,00	0,00	41.204.050,00	24.630.000,00	15.963.850,00	0,00	40.593.850,00	(610.200,00)	98,52
2.00.06.2.00.06.01.00.15.011	Penyelenggaraan dan pengembangan UPT kemetrolgian daerah	34.100.000,00	185.479.100,00	294.125.000,00	513.704.100,00	34.100.000,00	179.980.235,00	12.000.000,00	226.080.235,00	(287.623.865,00)	44,01
2.00.06.2.00.06.01.00.15.012	Pemantauan harga dan informasi ketersediaan barang kebutuhan pokok dan barang penting	22.800.000,00	53.356.000,00	228.160.000,00	304.316.000,00	22.800.000,00	13.356.000,00	227.021.000,00	263.177.000,00	(41.139.000,00)	86,48
2.00.06.2.00.06.01.00.17	Program Peningkatan dan Pengembangan Ekspor	48.540.000,00	1.092.665.700,00	0,00	1.141.205.700,00	48.540.000,00	1.056.370.156,00	0,00	1.104.910.156,00	(36.295.544,00)	96,82
2.00.06.2.00.06.01.00.17.004	Pengembangan data base informasi potensi unggulan	12.825.000,00	42.495.000,00	0,00	55.320.000,00	12.825.000,00	42.384.000,00	0,00	55.209.000,00	(111.000,00)	99,80
2.00.06.2.00.06.01.00.17.008	Membangun jejaring dengan eksportir	8.865.000,00	127.695.000,00	0,00	136.560.000,00	8.865.000,00	127.695.000,00	0,00	136.560.000,00	0,00	100,00
2.00.06.2.00.06.01.00.17.015	Promosi produk daerah	26.850.000,00	922.475.700,00	0,00	949.325.700,00	26.850.000,00	886.291.156,00	0,00	913.141.156,00	(36.184.544,00)	96,19
2.00.06.2.00.06.01.00.18	Program Peningkatan Efisiensi Perdagangan Dalam Negeri	75.105.000,00	304.170.000,00	0,00	379.275.000,00	75.105.000,00	298.626.500,00	0,00	373.731.500,00	(5.543.500,00)	98,54
2.00.06.2.00.06.01.00.18.001	Penyempurnaan perangkat peraturan, kebijakan dan pelaksanaan operasional	24.570.000,00	39.020.000,00	0,00	63.590.000,00	24.570.000,00	35.336.500,00	0,00	59.906.500,00	(3.683.500,00)	94,21
2.00.06.2.00.06.01.00.18.003	Pengembangan pasar dan distribusi barang / produk	17.625.000,00	138.057.500,00	0,00	155.682.500,00	17.625.000,00	138.057.500,00	0,00	155.682.500,00	0,00	100,00
2.00.06.2.00.06.01.00.18.006	Peningkatan sistem dan jaringan informasi perdagangan	17.520.000,00	95.044.000,00	0,00	112.564.000,00	17.520.000,00	95.044.000,00	0,00	112.564.000,00	0,00	100,00
2.00.06.2.00.06.01.00.18.007	Sosialisasi peningkatan penggunaan produk dalam negeri	15.390.000,00	32.048.500,00	0,00	47.438.500,00	15.390.000,00	30.188.500,00	0,00	45.578.500,00	(1.860.000,00)	96,08
2.00.06.2.00.06.01.00.19	Program Pembinaan pedagang kaki lima dan asongan	54.625.000,00	406.369.000,00	130.219.000,00	591.213.000,00	54.625.000,00	401.831.025,00	128.759.000,00	585.215.025,00	(5.997.975,00)	98,99
2.00.06.2.00.06.01.00.19.001	Pembinaan organisasi pedagang kaki lima dan asongan	12.330.000,00	71.210.000,00	0,00	83.540.000,00	12.330.000,00	69.853.900,00	0,00	82.183.900,00	(1.356.100,00)	98,38
2.00.06.2.00.06.01.00.19.008	Pendataan dan penataan pedagang kaki lima	23.520.000,00	86.905.000,00	0,00	110.425.000,00	23.520.000,00	86.458.400,00	0,00	109.978.400,00	(446.600,00)	99,60
2.00.06.2.00.06.01.00.19.010	Pembinaan taman kuliner	18.775.000,00	248.254.000,00	130.219.000,00	397.248.000,00	18.775.000,00	245.518.725,00	128.759.000,00	393.052.725,00	(4.195.275,00)	98,94
2.00.06.2.00.06.01.00.20	Program Pembangunan Sarana dan Prasarana Ekonomi	204.648.000,00	1.346.693.400,00	6.995.053.150,00	8.546.394.550,00	204.648.000,00	1.327.208.545,00	6.169.228.500,00	7.701.085.045,00	(845.309.505,00)	90,11



Kode	Uraian Urusan, Organisasi, Program dan Kegiatan	Anggaran Setelah Perubahan				Realisasi				Bertambah/ (Berkurang)	
		Jenis Belanja			Jumlah	Jenis Belanja			Jumlah	(Rp)	%
		Pegawai	Barang dan Jasa	Modal		Pegawai	Barang dan Jasa	Modal			
1	2	3	4	5	6=3+4+5	7	8	9	10=7+8+9	11=10-6	12
2.00.06.2.00.06.01.00.20.001	Pemeliharaan /rehabilitasi bangunan sarana dan prasarana ekonomi	12.480.000,00	463.441.000,00	1.975.204.550,00	2.451.125.550,00	12.480.000,00	462.459.805,00	1.729.658.550,00	2.204.598.355,00	(246.527.195,00)	89,94
2.00.06.2.00.06.01.00.20.002	Kajian pengembangan pasar	33.500.000,00	30.100.000,00	290.000.000,00	353.600.000,00	33.500.000,00	26.192.000,00	278.335.200,00	338.027.200,00	(15.572.800,00)	95,60
2.00.06.2.00.06.01.00.20.005	Penataan dampak pembangunan sarana dan prasarana ekonomi	94.588.000,00	691.204.000,00	0,00	785.792.000,00	94.588.000,00	677.621.700,00	0,00	772.209.700,00	(13.582.300,00)	98,27
2.00.06.2.00.06.01.00.20.006	Pembangunan sarana dan prasarana ekonomi	64.080.000,00	161.948.400,00	4.729.848.600,00	4.955.877.000,00	64.080.000,00	160.935.040,00	4.161.234.750,00	4.386.249.790,00	(569.627.210,00)	88,51
2.00.06.2.00.06.01.00.21	Program Pembinaan dan Penataan Pedagang Pasar	118.495.000,00	737.285.000,00	60.000.000,00	915.780.000,00	118.495.000,00	707.261.800,00	59.948.000,00	885.704.800,00	(30.075.200,00)	96,72
2.00.06.2.00.06.01.00.21.001	Peningkatan pelayanan pasar	12.570.000,00	296.543.100,00	60.000.000,00	369.113.100,00	12.570.000,00	292.999.600,00	59.948.000,00	365.517.600,00	(3.595.500,00)	99,03
2.00.06.2.00.06.01.00.21.008	Pembinaan perdagangan tradisional	15.165.000,00	72.961.900,00	0,00	88.126.900,00	15.165.000,00	65.230.700,00	0,00	80.395.700,00	(7.731.200,00)	91,23
2.00.06.2.00.06.01.00.21.009	Penataan perdagangan tradisional	90.760.000,00	367.780.000,00	0,00	458.540.000,00	90.760.000,00	349.031.500,00	0,00	439.791.500,00	(18.748.500,00)	95,91
<b>3.00.01.01</b>	<b>Sekretariat Daerah</b>	<b>37.635.000,00</b>	<b>109.727.400,00</b>	<b>0,00</b>	<b>147.362.400,00</b>	<b>37.635.000,00</b>	<b>108.877.100,00</b>	<b>0,00</b>	<b>146.512.100,00</b>	<b>(850.300,00)</b>	<b>99,42</b>
2.00.06.3.00.01.01.04.15	Program Perlindungan Konsumen dan pengamanan perdagangan	37.635.000,00	109.727.400,00	0,00	147.362.400,00	37.635.000,00	108.877.100,00	0,00	146.512.100,00	(850.300,00)	99,42
2.00.06.3.00.01.01.04.15.007	Pembinaan Sertifikasi hak kekayaan intelektual (HAKI)	37.635.000,00	109.727.400,00	0,00	147.362.400,00	37.635.000,00	108.877.100,00	0,00	146.512.100,00	(850.300,00)	99,42
<b>2.00.07</b>	<b>Urusan Pemerintahan Bidang Perindustrian</b>	<b>217.280.000,00</b>	<b>2.784.424.700,00</b>	<b>53.950.000,00</b>	<b>3.055.654.700,00</b>	<b>214.493.200,00</b>	<b>2.739.726.832,00</b>	<b>51.993.300,00</b>	<b>3.006.213.332,00</b>	<b>(49.441.368,00)</b>	<b>98,38</b>
<b>1.02.11.01</b>	<b>Dinas Koperasi, Usaha Kecil dan Menengah</b>	<b>14.820.000,00</b>	<b>91.388.400,00</b>	<b>17.450.000,00</b>	<b>123.658.400,00</b>	<b>14.820.000,00</b>	<b>90.450.900,00</b>	<b>17.450.000,00</b>	<b>122.720.900,00</b>	<b>(937.500,00)</b>	<b>99,24</b>
2.00.07.1.02.11.01.00.16	Program Pengembangan Industri Kecil dan Menengah	14.820.000,00	91.388.400,00	17.450.000,00	123.658.400,00	14.820.000,00	90.450.900,00	17.450.000,00	122.720.900,00	(937.500,00)	99,24
2.00.07.1.02.11.01.00.16.002	Pembinaan industri kecil dan menengah dalam memperkuat jaringan kluster industri	7.980.000,00	53.938.600,00	17.450.000,00	79.368.600,00	7.980.000,00	53.811.100,00	17.450.000,00	79.241.100,00	(127.500,00)	99,84
2.00.07.1.02.11.01.00.16.010	Kerjasama kemitraan industri mikro, kecil, dan menengah dengan swasta	6.840.000,00	37.449.800,00	0,00	44.289.800,00	6.840.000,00	36.639.800,00	0,00	43.479.800,00	(810.000,00)	98,17
<b>1.02.12.01</b>	<b>Dinas Penanaman Modal dan Pelayanan Perizinan Terpadu</b>	<b>31.500.000,00</b>	<b>7.883.000,00</b>	<b>0,00</b>	<b>39.383.000,00</b>	<b>31.425.000,00</b>	<b>7.613.500,00</b>	<b>0,00</b>	<b>39.038.500,00</b>	<b>(344.500,00)</b>	<b>99,13</b>
2.00.07.1.02.12.01.00.16	Program Pengembangan Industri Kecil dan Menengah	31.500.000,00	7.883.000,00	0,00	39.383.000,00	31.425.000,00	7.613.500,00	0,00	39.038.500,00	(344.500,00)	99,13
2.00.07.1.02.12.01.00.16.008	Pelayanan Perijinan Perindustrian	31.500.000,00	7.883.000,00	0,00	39.383.000,00	31.425.000,00	7.613.500,00	0,00	39.038.500,00	(344.500,00)	99,13
<b>2.00.06.01</b>	<b>Dinas Perindustrian dan Perdagangan</b>	<b>170.960.000,00</b>	<b>2.685.153.300,00</b>	<b>36.500.000,00</b>	<b>2.892.613.300,00</b>	<b>168.248.200,00</b>	<b>2.641.662.432,00</b>	<b>34.543.300,00</b>	<b>2.844.453.932,00</b>	<b>(48.159.368,00)</b>	<b>98,34</b>
2.00.07.2.00.06.01.00.15	Program peningkatan Kapasitas Iptek Sistem Produksi	87.610.000,00	1.624.505.000,00	0,00	1.712.115.000,00	86.998.800,00	1.603.227.232,00	0,00	1.690.226.032,00	(21.888.968,00)	98,72
2.00.07.2.00.06.01.00.15.004	Pengembangan kapasitas pranata pengukuran, standarisasi, pengujian dan kualitas	32.750.000,00	604.518.000,00	0,00	637.268.000,00	32.680.000,00	594.006.250,00	0,00	626.686.250,00	(10.581.750,00)	98,34
2.00.07.2.00.06.01.00.15.005	Pengembangan sistem inovasi teknologi industri	22.860.000,00	294.140.000,00	0,00	317.000.000,00	22.568.800,00	287.770.000,00	0,00	310.338.800,00	(6.661.200,00)	97,90
2.00.07.2.00.06.01.00.15.006	Penguatan kemampuan industri berbasis teknologi	32.000.000,00	725.847.000,00	0,00	757.847.000,00	31.750.000,00	721.450.982,00	0,00	753.200.982,00	(4.646.018,00)	99,39
2.00.07.2.00.06.01.00.16	Program Pengembangan Industri Kecil dan Menengah	32.475.000,00	590.824.000,00	0,00	623.299.000,00	32.214.400,00	573.586.850,00	0,00	605.801.250,00	(17.497.750,00)	97,19
2.00.07.2.00.06.01.00.16.002	Pembinaan industri kecil dan menengah dalam memperkuat jaringan kluster industri	12.245.000,00	92.755.000,00	0,00	105.000.000,00	11.984.400,00	91.777.850,00	0,00	103.762.250,00	(1.237.750,00)	98,82
2.00.07.2.00.06.01.00.16.009	Pemanfaatan sumber daya bagi industri kecil dan menengah	7.650.000,00	91.694.000,00	0,00	99.344.000,00	7.650.000,00	86.249.000,00	0,00	93.899.000,00	(5.445.000,00)	94,52
2.00.07.2.00.06.01.00.16.010	Kerjasama kemitraan industri mikro, kecil, dan menengah dengan swasta	12.580.000,00	406.375.000,00	0,00	418.955.000,00	12.580.000,00	395.560.000,00	0,00	408.140.000,00	(10.815.000,00)	97,42
2.00.07.2.00.06.01.00.17	Program Peningkatan Kemampuan Teknologi Industri	30.895.000,00	351.404.800,00	0,00	382.299.800,00	29.055.000,00	346.991.350,00	0,00	376.046.350,00	(6.253.450,00)	98,36



Kode	Uraian Urusan, Organisasi, Program dan Kegiatan	Anggaran Setelah Perubahan				Realisasi				Bertambah/ (Berkurang)	
		Jenis Belanja			Jumlah	Jenis Belanja			Jumlah	(Rp)	%
		Pegawai	Barang dan Jasa	Modal		Pegawai	Barang dan Jasa	Modal			
1	2	3	4	5	6=3+4+5	7	8	9	10=7+8+9	11=10-6	12
2.00.07.2.00.06.01.00.17.001	Pembinaan kemampuan teknologi industri	16.245.000,00	175.752.800,00	0,00	191.997.800,00	15.195.000,00	175.164.300,00	0,00	190.359.300,00	(1.638.500,00)	99,15
2.00.07.2.00.06.01.00.17.002	Pengembangan dan pelayanan teknologi industri	14.650.000,00	175.652.000,00	0,00	190.302.000,00	13.860.000,00	171.827.050,00	0,00	185.687.050,00	(4.614.950,00)	97,57
2.00.07.2.00.06.01.00.19	Program Pengembangan sentra-sentra industri potensial	19.980.000,00	118.419.500,00	36.500.000,00	174.899.500,00	19.980.000,00	117.857.000,00	34.543.300,00	172.380.300,00	(2.519.200,00)	98,56
2.00.07.2.00.06.01.00.19.002	Pembinaan sentra industri	19.980.000,00	118.419.500,00	36.500.000,00	174.899.500,00	19.980.000,00	117.857.000,00	34.543.300,00	172.380.300,00	(2.519.200,00)	98,56
<b>2.00.08</b>	<b>Urusan Pemerintahan Bidang Transmigrasi</b>	<b>69.320.000,00</b>	<b>804.381.500,00</b>	<b>0,00</b>	<b>873.701.500,00</b>	<b>69.275.000,00</b>	<b>726.343.579,00</b>	<b>0,00</b>	<b>795.618.579,00</b>	<b>(78.082.921,00)</b>	<b>91,06</b>
<b>1.02.01.01</b>	<b>Dinas Tenaga Kerja</b>	<b>69.320.000,00</b>	<b>804.381.500,00</b>	<b>0,00</b>	<b>873.701.500,00</b>	<b>69.275.000,00</b>	<b>726.343.579,00</b>	<b>0,00</b>	<b>795.618.579,00</b>	<b>(78.082.921,00)</b>	<b>91,06</b>
2.00.08.1.02.01.01.00.17	Program Transmigrasi Regional	69.320.000,00	804.381.500,00	0,00	873.701.500,00	69.275.000,00	726.343.579,00	0,00	795.618.579,00	(78.082.921,00)	91,06
2.00.08.1.02.01.01.00.17.001	Penyuluhan transmigrasi regional	4.710.000,00	94.345.000,00	0,00	99.055.000,00	4.710.000,00	94.345.000,00	0,00	99.055.000,00	0,00	100,00
2.00.08.1.02.01.01.00.17.003	Bimbingan petugas pendaftar dan validasi minat transmigrasi	55.100.000,00	10.230.000,00	0,00	65.330.000,00	55.100.000,00	10.230.000,00	0,00	65.330.000,00	0,00	100,00
2.00.08.1.02.01.01.00.17.004	Penyiapan dan pelayanan penempatan calon transmigran	5.160.000,00	510.896.500,00	0,00	516.056.500,00	5.160.000,00	432.970.900,00	0,00	438.130.900,00	(77.925.600,00)	84,90
2.00.08.1.02.01.01.00.17.007	Pembinaan kemitraan Mitra Makarya Muktitama	4.350.000,00	188.910.000,00	0,00	193.260.000,00	4.305.000,00	188.797.679,00	0,00	193.102.679,00	(157.321,00)	99,92
<b>3</b>	<b>ADMINISTRASI PEMERINTAHAN DAN FUNGSI PENUNJANG URUSAN PEMERINTAHAN</b>	<b>42.660.784.209,00</b>	<b>169.105.711.926,00</b>	<b>65.592.593.008,00</b>	<b>277.359.089.143,00</b>	<b>40.198.620.309,00</b>	<b>146.436.084.102,20</b>	<b>50.369.172.748,26</b>	<b>237.003.877.159,46</b>	<b>(40.355.211.983,54)</b>	<b>85,45</b>
<b>3.00.01</b>	<b>Urusan Sekretariat Daerah</b>	<b>11.830.955.900,00</b>	<b>29.447.314.742,00</b>	<b>1.771.075.170,00</b>	<b>43.049.345.812,00</b>	<b>11.158.953.824,00</b>	<b>25.224.255.801,59</b>	<b>1.605.482.051,00</b>	<b>37.988.691.676,59</b>	<b>(5.060.654.135,41)</b>	<b>88,24</b>
<b>1.01.02.01</b>	<b>Dinas Kesehatan</b>	<b>74.595.000,00</b>	<b>259.478.000,00</b>	<b>0,00</b>	<b>334.073.000,00</b>	<b>70.051.000,00</b>	<b>194.694.636,00</b>	<b>0,00</b>	<b>264.745.636,00</b>	<b>(69.327.364,00)</b>	<b>79,25</b>
3.00.01.1.01.02.01.00.18	Program penataan kelembagaan dan ketatalaksanaan	47.420.000,00	96.777.000,00	0,00	144.197.000,00	42.876.000,00	66.199.636,00	0,00	109.075.636,00	(35.121.364,00)	75,64
3.00.01.1.01.02.01.00.18.001	Monitoring Evaluasi dan Analisis Pelaksanaan Kelembagaan Daerah	47.420.000,00	96.777.000,00	0,00	144.197.000,00	42.876.000,00	66.199.636,00	0,00	109.075.636,00	(35.121.364,00)	75,64
3.00.01.1.01.02.01.00.19	Program pengembangan kualitas kebijakan publik	8.750.000,00	14.320.000,00	0,00	23.070.000,00	8.750.000,00	11.470.000,00	0,00	20.220.000,00	(2.850.000,00)	87,65
3.00.01.1.01.02.01.00.19.006	Kajian dan Monitoring Pemberian Bantuan kepada Organisasi Sosial Kemasyarakatan	8.750.000,00	14.320.000,00	0,00	23.070.000,00	8.750.000,00	11.470.000,00	0,00	20.220.000,00	(2.850.000,00)	87,65
3.00.01.1.01.02.01.00.20	Program peningkatan kualitas pelayanan publik	18.425.000,00	148.381.000,00	0,00	166.806.000,00	18.425.000,00	117.025.000,00	0,00	135.450.000,00	(31.356.000,00)	81,20
3.00.01.1.01.02.01.00.20.036	Pengelolaan Perijinan	18.425.000,00	148.381.000,00	0,00	166.806.000,00	18.425.000,00	117.025.000,00	0,00	135.450.000,00	(31.356.000,00)	81,20
<b>1.01.03.01</b>	<b>Dinas Pekerjaan Umum, Perumahan dan Kawasan Permukiman</b>	<b>78.160.000,00</b>	<b>55.179.200,00</b>	<b>0,00</b>	<b>133.339.200,00</b>	<b>75.760.000,00</b>	<b>54.909.700,00</b>	<b>0,00</b>	<b>130.669.700,00</b>	<b>(2.669.500,00)</b>	<b>98,00</b>
3.00.01.1.01.03.01.00.20	Program peningkatan kualitas pelayanan publik	78.160.000,00	55.179.200,00	0,00	133.339.200,00	75.760.000,00	54.909.700,00	0,00	130.669.700,00	(2.669.500,00)	98,00
3.00.01.1.01.03.01.00.20.001	Pelayanan IUJK	78.160.000,00	55.179.200,00	0,00	133.339.200,00	75.760.000,00	54.909.700,00	0,00	130.669.700,00	(2.669.500,00)	98,00
<b>1.01.05.01</b>	<b>Satuan Polisi Pamong Praja</b>	<b>41.820.000,00</b>	<b>141.775.000,00</b>	<b>0,00</b>	<b>183.595.000,00</b>	<b>26.820.000,00</b>	<b>126.847.500,00</b>	<b>0,00</b>	<b>153.667.500,00</b>	<b>(29.927.500,00)</b>	<b>83,70</b>
3.00.01.1.01.05.01.00.22	Program peningkatan pelayanan dan bantuan hukum	41.820.000,00	141.775.000,00	0,00	183.595.000,00	26.820.000,00	126.847.500,00	0,00	153.667.500,00	(29.927.500,00)	83,70
3.00.01.1.01.05.01.00.22.001	Penyuluhan Hukum	41.820.000,00	141.775.000,00	0,00	183.595.000,00	26.820.000,00	126.847.500,00	0,00	153.667.500,00	(29.927.500,00)	83,70
<b>1.01.05.02</b>	<b>Badan Penanggulangan Bencana Daerah</b>	<b>12.165.000,00</b>	<b>74.227.000,00</b>	<b>0,00</b>	<b>86.392.000,00</b>	<b>12.165.000,00</b>	<b>72.278.400,00</b>	<b>0,00</b>	<b>84.443.400,00</b>	<b>(1.948.600,00)</b>	<b>97,74</b>
3.00.01.1.01.05.02.00.17	Program Penataan Peraturan Perundang-undangan	12.165.000,00	74.227.000,00	0,00	86.392.000,00	12.165.000,00	72.278.400,00	0,00	84.443.400,00	(1.948.600,00)	97,74
3.00.01.1.01.05.02.00.17.004	Sosialisasi peraturan perundang-undangan	12.165.000,00	74.227.000,00	0,00	86.392.000,00	12.165.000,00	72.278.400,00	0,00	84.443.400,00	(1.948.600,00)	97,74
<b>1.01.06.01</b>	<b>Dinas Sosial</b>	<b>155.509.000,00</b>	<b>102.058.000,00</b>	<b>0,00</b>	<b>257.567.000,00</b>	<b>154.683.000,00</b>	<b>98.969.898,88</b>	<b>0,00</b>	<b>253.652.898,88</b>	<b>(3.914.101,12)</b>	<b>98,48</b>
3.00.01.1.01.06.01.00.20	Program peningkatan kualitas pelayanan publik	155.509.000,00	102.058.000,00	0,00	257.567.000,00	154.683.000,00	98.969.898,88	0,00	253.652.898,88	(3.914.101,12)	98,48
3.00.01.1.01.06.01.00.20.011	Layanan Pengaduan/Keluhan	155.509.000,00	102.058.000,00	0,00	257.567.000,00	154.683.000,00	98.969.898,88	0,00	253.652.898,88	(3.914.101,12)	98,48
<b>1.02.05.01</b>	<b>Dinas Lingkungan Hidup</b>	<b>19.494.000,00</b>	<b>16.580.500,00</b>	<b>0,00</b>	<b>36.074.500,00</b>	<b>19.494.000,00</b>	<b>13.190.500,00</b>	<b>0,00</b>	<b>32.684.500,00</b>	<b>(3.390.000,00)</b>	<b>90,60</b>
3.00.01.1.02.05.01.00.17	Program Penataan Peraturan Perundang-undangan	19.494.000,00	16.580.500,00	0,00	36.074.500,00	19.494.000,00	13.190.500,00	0,00	32.684.500,00	(3.390.000,00)	90,60





Kode	Uraian Urusan, Organisasi, Program dan Kegiatan	Anggaran Setelah Perubahan				Realisasi				Bertambah/ (Berkurang)	
		Jenis Belanja			Jumlah	Jenis Belanja			Jumlah	(Rp)	%
		Pegawai	Barang dan Jasa	Modal		Pegawai	Barang dan Jasa	Modal			
1	2	3	4	5	6=3+4+5	7	8	9	10=7+8+9	11=10-6	12
3.00.01.1.02.05.01.00.17.002	Penyusunan rencana kerja rancangan peraturan perundang-undangan	19.494.000,00	16.580.500,00	0,00	36.074.500,00	19.494.000,00	13.190.500,00	0,00	32.684.500,00	(3.390.000,00)	90,60
<b>1.02.07.01</b>	<b>Dinas Pemberdayaan Masyarakat dan Desa</b>	<b>366.864.500,00</b>	<b>2.395.816.225,00</b>	<b>49.250.000,00</b>	<b>2.811.930.725,00</b>	<b>344.093.500,00</b>	<b>2.202.526.945,00</b>	<b>0,00</b>	<b>2.546.620.445,00</b>	<b>(265.310.280,00)</b>	<b>90,56</b>
3.00.01.1.02.07.01.00.17	Program Penataan Peraturan Perundang-undangan	6.010.500,00	84.727.500,00	0,00	90.738.000,00	6.010.500,00	83.863.000,00	0,00	89.873.500,00	(864.500,00)	99,05
3.00.01.1.02.07.01.00.17.003	Legislasi rancangan peraturan perundang-undangan	6.010.500,00	84.727.500,00	0,00	90.738.000,00	6.010.500,00	83.863.000,00	0,00	89.873.500,00	(864.500,00)	99,05
3.00.01.1.02.07.01.00.19	Program pengembangan kualitas kebijakan publik	30.780.000,00	29.908.000,00	0,00	60.688.000,00	30.780.000,00	28.903.000,00	0,00	59.683.000,00	(1.005.000,00)	98,34
3.00.01.1.02.07.01.00.19.032	Penyusunan Rancangan Kebijakan Bidang Pemerintahan	30.780.000,00	29.908.000,00	0,00	60.688.000,00	30.780.000,00	28.903.000,00	0,00	59.683.000,00	(1.005.000,00)	98,34
3.00.01.1.02.07.01.00.20	Program peningkatan kualitas pelayanan publik	68.150.000,00	1.574.709.725,00	49.250.000,00	1.692.109.725,00	49.660.000,00	1.510.683.923,00	0,00	1.560.343.923,00	(131.765.802,00)	92,21
3.00.01.1.02.07.01.00.20.029	Penyelesaian Sewa Tanah Kas Desa dan penyelesaian LHP	68.150.000,00	1.574.709.725,00	49.250.000,00	1.692.109.725,00	49.660.000,00	1.510.683.923,00	0,00	1.560.343.923,00	(131.765.802,00)	92,21
3.00.01.1.02.07.01.00.21	Program peningkatan administrasi pemerintahan	261.924.000,00	706.471.000,00	0,00	968.395.000,00	257.643.000,00	579.077.022,00	0,00	836.720.022,00	(131.674.978,00)	86,40
3.00.01.1.02.07.01.00.21.005	Pembinaan Tertib Administrasi Pemerintahan Desa	220.459.000,00	624.546.500,00	0,00	845.005.500,00	216.178.000,00	517.790.572,00	0,00	733.968.572,00	(111.036.928,00)	86,86
3.00.01.1.02.07.01.00.21.006	Monitoring, Evaluasi dan penyelesaian permasalahan Penyelenggaraan Pemerintahan Desa	41.465.000,00	81.924.500,00	0,00	123.389.500,00	41.465.000,00	61.286.450,00	0,00	102.751.450,00	(20.638.050,00)	83,27
<b>1.02.10.01</b>	<b>Dinas Komunikasi dan Informatika</b>	<b>214.325.000,00</b>	<b>88.917.750,00</b>	<b>0,00</b>	<b>303.242.750,00</b>	<b>186.190.000,00</b>	<b>76.046.381,00</b>	<b>0,00</b>	<b>262.236.381,00</b>	<b>(41.006.369,00)</b>	<b>86,48</b>
3.00.01.1.02.10.01.00.20	Program peningkatan kualitas pelayanan publik	214.325.000,00	88.917.750,00	0,00	303.242.750,00	186.190.000,00	76.046.381,00	0,00	262.236.381,00	(41.006.369,00)	86,48
3.00.01.1.02.10.01.00.20.011	Layanan Pengaduan/Keluhan	214.325.000,00	88.917.750,00	0,00	303.242.750,00	186.190.000,00	76.046.381,00	0,00	262.236.381,00	(41.006.369,00)	86,48
<b>1.02.12.01</b>	<b>Dinas Penanaman Modal dan Pelayanan Perizinan Terpadu</b>	<b>635.066.000,00</b>	<b>265.740.500,00</b>	<b>0,00</b>	<b>900.806.500,00</b>	<b>623.382.000,00</b>	<b>244.422.736,88</b>	<b>0,00</b>	<b>867.804.736,88</b>	<b>(33.001.763,12)</b>	<b>96,34</b>
3.00.01.1.02.12.01.00.20	Program peningkatan kualitas pelayanan publik	635.066.000,00	265.740.500,00	0,00	900.806.500,00	623.382.000,00	244.422.736,88	0,00	867.804.736,88	(33.001.763,12)	96,34
3.00.01.1.02.12.01.00.20.006	Pelayanan Ijin gangguan	71.816.000,00	15.515.000,00	0,00	87.331.000,00	71.816.000,00	13.278.500,00	0,00	85.094.500,00	(2.236.500,00)	97,44
3.00.01.1.02.12.01.00.20.034	Pelayanan Informasi dan Pengaduan	36.975.000,00	7.700.000,00	0,00	44.675.000,00	36.975.000,00	7.561.000,00	0,00	44.536.000,00	(139.000,00)	99,69
3.00.01.1.02.12.01.00.20.035	Pelayanan Perijinan	222.100.000,00	143.178.500,00	0,00	365.278.500,00	211.316.000,00	135.065.100,00	0,00	346.381.100,00	(18.897.400,00)	94,83
3.00.01.1.02.12.01.00.20.036	Pengelolaan Perijinan	213.650.000,00	60.530.000,00	0,00	274.180.000,00	213.215.000,00	55.115.936,88	0,00	268.330.936,88	(5.849.063,12)	97,87
3.00.01.1.02.12.01.00.20.071	Pengendalian perijinan	33.315.000,00	8.500.000,00	0,00	41.815.000,00	33.315.000,00	8.367.500,00	0,00	41.682.500,00	(132.500,00)	99,68
3.00.01.1.02.12.01.00.20.093	Pembinaan kinerja pelayanan publik	57.210.000,00	30.317.000,00	0,00	87.527.000,00	56.745.000,00	25.034.700,00	0,00	81.779.700,00	(5.747.300,00)	93,43
<b>1.02.13.01</b>	<b>Dinas Pemuda dan Olahraga</b>	<b>43.185.000,00</b>	<b>40.637.500,00</b>	<b>0,00</b>	<b>83.822.500,00</b>	<b>43.185.000,00</b>	<b>12.557.500,00</b>	<b>0,00</b>	<b>55.742.500,00</b>	<b>(28.080.000,00)</b>	<b>66,50</b>
3.00.01.1.02.13.01.00.19	Program pengembangan kualitas kebijakan publik	43.185.000,00	40.637.500,00	0,00	83.822.500,00	43.185.000,00	12.557.500,00	0,00	55.742.500,00	(28.080.000,00)	66,50
3.00.01.1.02.13.01.00.19.006	Kajian dan Monitoring Pemberian Bantuan kepada Organisasi Sosial Kemasyarakatan	43.185.000,00	40.637.500,00	0,00	83.822.500,00	43.185.000,00	12.557.500,00	0,00	55.742.500,00	(28.080.000,00)	66,50
<b>1.02.16.01</b>	<b>Dinas Kebudayaan</b>	<b>18.660.000,00</b>	<b>52.578.100,00</b>	<b>0,00</b>	<b>71.238.100,00</b>	<b>18.660.000,00</b>	<b>51.588.815,00</b>	<b>0,00</b>	<b>70.248.815,00</b>	<b>(989.285,00)</b>	<b>98,61</b>
3.00.01.1.02.16.01.00.19	Program pengembangan kualitas kebijakan publik	18.660.000,00	52.578.100,00	0,00	71.238.100,00	18.660.000,00	51.588.815,00	0,00	70.248.815,00	(989.285,00)	98,61
3.00.01.1.02.16.01.00.19.006	Kajian dan Monitoring Pemberian Bantuan kepada Organisasi Sosial Kemasyarakatan	18.660.000,00	52.578.100,00	0,00	71.238.100,00	18.660.000,00	51.588.815,00	0,00	70.248.815,00	(989.285,00)	98,61
<b>2.00.02.01</b>	<b>Dinas Pariwisata</b>	<b>6.130.000,00</b>	<b>26.190.000,00</b>	<b>0,00</b>	<b>32.320.000,00</b>	<b>6.130.000,00</b>	<b>19.302.000,00</b>	<b>0,00</b>	<b>25.432.000,00</b>	<b>(6.888.000,00)</b>	<b>78,69</b>
3.00.01.2.00.02.01.00.17	Program Penataan Peraturan Perundang-undangan	6.130.000,00	26.190.000,00	0,00	32.320.000,00	6.130.000,00	19.302.000,00	0,00	25.432.000,00	(6.888.000,00)	78,69
3.00.01.2.00.02.01.00.17.003	Legislasi rancangan peraturan perundang-undangan	6.130.000,00	26.190.000,00	0,00	32.320.000,00	6.130.000,00	19.302.000,00	0,00	25.432.000,00	(6.888.000,00)	78,69
<b>2.00.03.01</b>	<b>Dinas Pertanian, Pangan dan Perikanan</b>	<b>13.020.000,00</b>	<b>69.395.000,00</b>	<b>0,00</b>	<b>82.415.000,00</b>	<b>12.450.000,00</b>	<b>29.805.000,00</b>	<b>0,00</b>	<b>42.255.000,00</b>	<b>(40.160.000,00)</b>	<b>51,27</b>
3.00.01.2.00.03.01.00.20	Program peningkatan kualitas pelayanan publik	13.020.000,00	69.395.000,00	0,00	82.415.000,00	12.450.000,00	29.805.000,00	0,00	42.255.000,00	(40.160.000,00)	51,27
3.00.01.2.00.03.01.00.20.031	Monitoring dan Evaluasi Kualitas Pelayanan Publik	8.220.000,00	56.780.000,00	0,00	65.000.000,00	7.650.000,00	17.190.000,00	0,00	24.840.000,00	(40.160.000,00)	38,22
3.00.01.2.00.03.01.00.20.036	Pengelolaan Perijinan	4.800.000,00	12.615.000,00	0,00	17.415.000,00	4.800.000,00	12.615.000,00	0,00	17.415.000,00	0,00	100,00



Kode	Uraian Urusan, Organisasi, Program dan Kegiatan	Anggaran Setelah Perubahan				Realisasi				Bertambah/ (Berkurang)	
		Jenis Belanja			Jumlah	Jenis Belanja			Jumlah	(Rp)	%
		Pegawai	Barang dan Jasa	Modal		Pegawai	Barang dan Jasa	Modal			
1	2	3	4	5	6=3+4+5	7	8	9	10=7+8+9	11=10-6	12
<b>2.00.06.01</b>	<b>Dinas Perindustrian dan Perdagangan</b>	<b>94.999.000,00</b>	<b>308.003.900,00</b>	<b>0,00</b>	<b>403.002.900,00</b>	<b>94.389.000,00</b>	<b>292.451.698,00</b>	<b>0,00</b>	<b>386.840.698,00</b>	<b>(16.162.202,00)</b>	<b>95,99</b>
3.00.01.2.00.06.01.00.20	Program peningkatan kualitas pelayanan publik	94.999.000,00	308.003.900,00	0,00	403.002.900,00	94.389.000,00	292.451.698,00	0,00	386.840.698,00	(16.162.202,00)	95,99
3.00.01.2.00.06.01.00.20.015	Pengembangan Citra Positif dan Promosi Potensi Kabupaten Sleman	90.789.000,00	271.632.900,00	0,00	362.421.900,00	90.179.000,00	260.145.698,00	0,00	350.324.698,00	(12.097.202,00)	96,66
3.00.01.2.00.06.01.00.20.046	Monitoring dan Evaluasi Sarana dan Prasarana Fisik	4.210.000,00	36.371.000,00	0,00	40.581.000,00	4.210.000,00	32.306.000,00	0,00	36.516.000,00	(4.065.000,00)	89,98
<b>3.00.01.01</b>	<b>Sekretariat Daerah</b>	<b>7.334.766.600,00</b>	<b>14.622.284.069,00</b>	<b>809.041.670,00</b>	<b>22.766.092.339,00</b>	<b>6.829.031.800,00</b>	<b>12.249.806.734,00</b>	<b>756.185.670,00</b>	<b>19.835.024.204,00</b>	<b>(2.931.068.135,00)</b>	<b>87,13</b>
3.00.01.3.00.01.01.01.15	Program peningkatan pelayanan kedinasan kepala daerah/ wakil kepala daerah	170.257.000,00	106.841.180,00	0,00	277.098.180,00	168.432.000,00	87.764.612,00	0,00	256.196.612,00	(20.901.568,00)	92,46
3.00.01.3.00.01.01.01.15.004	Rapat koordinasi pejabat pemerintah daerah	22.595.000,00	74.400.000,00	0,00	96.995.000,00	22.595.000,00	61.507.000,00	0,00	84.102.000,00	(12.893.000,00)	86,71
3.00.01.3.00.01.01.01.15.017	Penyelenggaraan forum pemantau independen (FORPI)	147.662.000,00	32.441.180,00	0,00	180.103.180,00	145.837.000,00	26.257.612,00	0,00	172.094.612,00	(8.008.568,00)	95,55
3.00.01.3.00.01.01.01.17	Program Penataan Peraturan Perundang-undangan	1.074.000.000,00	460.485.900,00	0,00	1.534.485.900,00	1.069.000.000,00	334.970.798,00	0,00	1.403.970.798,00	(130.515.102,00)	91,49
3.00.01.3.00.01.01.01.17.029	Penanganan pengaduan masyarakat atau lembaga	1.074.000.000,00	460.485.900,00	0,00	1.534.485.900,00	1.069.000.000,00	334.970.798,00	0,00	1.403.970.798,00	(130.515.102,00)	91,49
3.00.01.3.00.01.01.01.21	Program peningkatan administrasi pemerintahan	229.786.000,00	172.883.739,00	109.986.070,00	512.655.809,00	214.501.000,00	148.468.319,00	109.446.070,00	472.415.389,00	(40.240.420,00)	92,15
3.00.01.3.00.01.01.01.21.002	Penegasan Batas Wilayah Kecamatan se Kabupaten Sleman	106.345.000,00	57.503.739,00	109.986.070,00	273.834.809,00	106.135.000,00	51.160.719,00	109.446.070,00	266.741.789,00	(7.093.020,00)	97,41
3.00.01.3.00.01.01.01.21.004	Monitoring dan evaluasi penyelenggaraan pemerintahan kecamatan	123.441.000,00	115.380.000,00	0,00	238.821.000,00	108.366.000,00	97.307.600,00	0,00	205.673.600,00	(33.147.400,00)	86,12
3.00.01.3.00.01.01.01.24	Program Kerjasama Pembangunan	111.730.000,00	61.264.900,00	0,00	172.994.900,00	111.240.000,00	50.313.105,00	0,00	161.553.105,00	(11.441.795,00)	93,39
3.00.01.3.00.01.01.01.24.012	Kerjasama wilayah perbatasan	26.440.000,00	13.560.000,00	0,00	40.000.000,00	26.440.000,00	10.973.400,00	0,00	37.413.400,00	(2.586.600,00)	93,53
3.00.01.3.00.01.01.01.24.013	Kerjasama pembangunan antar daerah	51.390.000,00	26.605.000,00	0,00	77.995.000,00	50.925.000,00	23.519.905,00	0,00	74.444.905,00	(3.550.095,00)	95,45
3.00.01.3.00.01.01.01.24.015	Kerjasama dengan pemerintah pusat dan pihak ketiga	33.900.000,00	21.099.900,00	0,00	54.999.900,00	33.875.000,00	15.819.800,00	0,00	49.694.800,00	(5.305.100,00)	90,35
3.00.01.3.00.01.01.01.25	Program Pengembangan Wilayah Perbatasan	30.905.000,00	30.086.260,00	0,00	60.991.260,00	30.905.000,00	25.990.094,00	0,00	56.895.094,00	(4.096.166,00)	93,28
3.00.01.3.00.01.01.01.25.005	Penanganan masalah perbatasan antar daerah	30.905.000,00	30.086.260,00	0,00	60.991.260,00	30.905.000,00	25.990.094,00	0,00	56.895.094,00	(4.096.166,00)	93,28
3.00.01.3.00.01.01.02.17	Program Penataan Peraturan Perundang-undangan	800.105.000,00	417.221.100,00	10.400.000,00	1.227.726.100,00	756.450.000,00	384.873.235,00	9.182.500,00	1.150.505.735,00	(77.220.365,00)	93,71
3.00.01.3.00.01.01.02.17.002	Penyusunan rencana kerja rancangan peraturan perundang-undangan	51.420.000,00	14.209.600,00	0,00	65.629.600,00	43.995.000,00	14.207.600,00	0,00	58.202.600,00	(7.427.000,00)	88,68
3.00.01.3.00.01.01.02.17.003	Legislasi rancangan peraturan perundang-undangan	522.450.000,00	218.958.800,00	0,00	741.408.800,00	492.870.000,00	208.326.945,00	0,00	701.196.945,00	(40.211.855,00)	94,58
3.00.01.3.00.01.01.02.17.004	Sosialisasi peraturan perundang-undangan	14.325.000,00	41.940.000,00	0,00	56.265.000,00	13.995.000,00	34.814.700,00	0,00	48.809.700,00	(7.455.300,00)	86,75
3.00.01.3.00.01.01.02.17.005	Publikasi peraturan perundang-undangan	28.830.000,00	57.727.500,00	0,00	86.557.500,00	28.830.000,00	51.929.800,00	0,00	80.759.800,00	(5.797.700,00)	93,30
3.00.01.3.00.01.01.02.17.006	Kajian peraturan perundang-undangan daerah terhadap peraturan perundang-undangan yang lebih tinggi	8.120.000,00	2.435.200,00	0,00	10.555.200,00	8.120.000,00	1.729.700,00	0,00	9.849.700,00	(705.500,00)	93,32
3.00.01.3.00.01.01.02.17.010	Penanganan Sistem Jaringan Dokumentasi dan Informasi (SJDI) Hukum	98.735.000,00	63.865.000,00	10.400.000,00	173.000.000,00	92.565.000,00	58.824.490,00	9.182.500,00	160.571.990,00	(12.428.010,00)	92,82
3.00.01.3.00.01.01.02.17.026	Pembinaan Forum Komunikasi Supremasi Hukum	19.600.000,00	6.385.000,00	0,00	25.985.000,00	19.450.000,00	6.385.000,00	0,00	25.835.000,00	(150.000,00)	99,42
3.00.01.3.00.01.01.02.17.031	Perumusan kebijakan kepala daerah	56.625.000,00	11.700.000,00	0,00	68.325.000,00	56.625.000,00	8.655.000,00	0,00	65.280.000,00	(3.045.000,00)	95,54
3.00.01.3.00.01.01.02.22	Program peningkatan pelayanan dan bantuan hukum	467.780.000,00	168.838.000,00	0,00	636.618.000,00	394.130.000,00	84.411.982,00	0,00	478.541.982,00	(158.076.018,00)	75,17
3.00.01.3.00.01.01.02.22.003	Pelayanan Bantuan Hukum	85.590.000,00	20.450.000,00	0,00	106.040.000,00	80.700.000,00	7.482.132,00	0,00	88.182.132,00	(17.857.868,00)	83,16
3.00.01.3.00.01.01.02.22.004	Penyelesaian Sengketa Perdata/Tata Usaha Negara	356.720.000,00	143.249.000,00	0,00	499.969.000,00	288.410.000,00	71.794.850,00	0,00	360.204.850,00	(139.764.150,00)	72,05
3.00.01.3.00.01.01.02.22.006	Rencana Aksi Nasional Hak Asasi Manusia (RANHAM)	25.470.000,00	5.139.000,00	0,00	30.609.000,00	25.020.000,00	5.135.000,00	0,00	30.155.000,00	(454.000,00)	98,52
3.00.01.3.00.01.01.03.19	Program pengembangan kualitas kebijakan publik	244.945.000,00	253.705.000,00	0,00	498.650.000,00	244.945.000,00	222.470.700,00	0,00	467.415.700,00	(31.234.300,00)	93,74



Kode	Uraian Urusan, Organisasi, Program dan Kegiatan	Anggaran Setelah Perubahan				Realisasi				Bertambah/ (Berkurang)	
		Jenis Belanja			Jumlah	Jenis Belanja			Jumlah	(Rp)	%
		Pegawai	Barang dan Jasa	Modal		Pegawai	Barang dan Jasa	Modal			
1	2	3	4	5	6=3+4+5	7	8	9	10=7+8+9	11=10-6	12
3.00.01.3.00.01.01.03.19.006	Kajian dan Monitoring Pemberian Bantuan kepada Organisasi Sosial Kemasyarakatan	25.110.000,00	29.121.000,00	0,00	54.231.000,00	25.110.000,00	26.603.500,00	0,00	51.713.500,00	(2.517.500,00)	95,36
3.00.01.3.00.01.01.03.19.017	Kajian dan penyusunan materi rumusan kebijakan bidang kesejahteraan rakyat	219.835.000,00	224.584.000,00	0,00	444.419.000,00	219.835.000,00	195.867.200,00	0,00	415.702.200,00	(28.716.800,00)	93,54
3.00.01.3.00.01.01.04.19	Program pengembangan kualitas kebijakan publik	366.214.000,00	887.492.800,00	0,00	1.253.706.800,00	310.084.000,00	781.120.500,00	0,00	1.091.204.500,00	(162.502.300,00)	87,04
3.00.01.3.00.01.01.04.19.003	Monitoring dan evaluasi kebijakan BUMD	86.765.000,00	218.859.000,00	0,00	305.624.000,00	49.220.000,00	119.705.800,00	0,00	168.925.800,00	(136.698.200,00)	55,27
3.00.01.3.00.01.01.04.19.014	Monitoring dan Evaluasi Lembaga Keuangan Mikro	50.160.000,00	196.220.000,00	0,00	246.380.000,00	40.560.000,00	189.750.500,00	0,00	230.310.500,00	(16.069.500,00)	93,48
3.00.01.3.00.01.01.04.19.040	Penyusunan rancangan kebijakan dan monev pelaksanaan kebijakan bidang penanaman modal, pariwisata, kehutanan	88.509.000,00	225.388.800,00	0,00	313.897.800,00	88.509.000,00	225.165.300,00	0,00	313.674.300,00	(223.500,00)	99,93
3.00.01.3.00.01.01.04.19.041	Penyusunan rancangan kebijakan dan monev pelaksanaan kebijakan bidang perindustrian, perdagangan, koperasi dan UKM	39.855.000,00	65.095.000,00	0,00	104.950.000,00	37.320.000,00	65.077.500,00	0,00	102.397.500,00	(2.552.500,00)	97,57
3.00.01.3.00.01.01.04.19.042	Penyusunan rancangan kebijakan dan monev pelaksanaan kebijakan bidang pertanian, pangan, perikanan, energi dan SDM	100.925.000,00	181.930.000,00	0,00	282.855.000,00	94.475.000,00	181.421.400,00	0,00	275.896.400,00	(6.958.600,00)	97,54
3.00.01.3.00.01.01.04.20	Program peningkatan kualitas pelayanan publik	66.615.000,00	38.375.000,00	0,00	104.990.000,00	66.045.000,00	37.577.650,00	0,00	103.622.650,00	(1.367.350,00)	98,70
3.00.01.3.00.01.01.04.20.066	Monitoring dan evaluasi penyelenggaraan kegiatan bidang ekonomi	66.615.000,00	38.375.000,00	0,00	104.990.000,00	66.045.000,00	37.577.650,00	0,00	103.622.650,00	(1.367.350,00)	98,70
3.00.01.3.00.01.01.05.19	Program pengembangan kualitas kebijakan publik	146.130.000,00	347.747.100,00	0,00	493.877.100,00	141.585.000,00	325.910.960,00	0,00	467.495.960,00	(26.381.140,00)	94,66
3.00.01.3.00.01.01.05.19.030	Monitoring dan Evaluasi pengadaan barang dan jasa	57.870.000,00	77.662.100,00	0,00	135.532.100,00	56.250.000,00	76.430.010,00	0,00	132.680.010,00	(2.852.090,00)	97,90
3.00.01.3.00.01.01.05.19.035	Monitoring dan Evaluasi Pelaksanaan Kebijakan Percepatan Pembangunan Sanitasi Permukiman dan Air Minum	50.535.000,00	125.675.000,00	0,00	176.210.000,00	49.050.000,00	114.832.450,00	0,00	163.882.450,00	(12.327.550,00)	93,00
3.00.01.3.00.01.01.05.19.039	Penyusunan rancangan kebijakan bidang pembangunan	37.725.000,00	144.410.000,00	0,00	182.135.000,00	36.285.000,00	134.648.500,00	0,00	170.933.500,00	(11.201.500,00)	93,85
3.00.01.3.00.01.01.06.20	Program peningkatan kualitas pelayanan publik	1.893.781.500,00	475.724.900,00	86.650.600,00	2.456.157.000,00	1.722.329.500,00	384.069.940,00	62.650.000,00	2.169.049.440,00	(287.107.560,00)	88,31
3.00.01.3.00.01.01.06.20.096	Perencanaan dan pengendalian pelaksanaan pengadaan barang/jasa	51.135.000,00	115.320.000,00	0,00	166.455.000,00	49.335.000,00	102.011.559,00	0,00	151.346.559,00	(15.108.441,00)	90,92
3.00.01.3.00.01.01.06.20.097	Penyelenggaraan pengadaan barang/jasa melalui bagian layanan pengadaan	1.842.646.500,00	360.404.900,00	86.650.600,00	2.289.702.000,00	1.672.994.500,00	282.058.381,00	62.650.000,00	2.017.702.881,00	(271.999.119,00)	88,12
3.00.01.3.00.01.01.07.18	Program penataan kelembagaan dan ketatalaksanaan	342.855.000,00	389.982.000,00	0,00	732.837.000,00	339.810.000,00	340.793.054,00	0,00	680.603.054,00	(52.233.946,00)	92,87
3.00.01.3.00.01.01.07.18.009	Penyusunan Rancangan Kebijakan Ketatalaksanaan	36.105.000,00	64.017.000,00	0,00	100.122.000,00	36.105.000,00	47.068.420,00	0,00	83.173.420,00	(16.948.580,00)	83,07
3.00.01.3.00.01.01.07.18.024	Penyusunan rancangan kebijakan kelembagaan	28.035.000,00	32.960.000,00	0,00	60.995.000,00	27.345.000,00	30.943.000,00	0,00	58.288.000,00	(2.707.000,00)	95,56
3.00.01.3.00.01.01.07.18.025	Penyusunan analisis manajemen dan kinerja OPD	197.835.000,00	146.560.000,00	0,00	344.395.000,00	196.290.000,00	134.856.000,00	0,00	331.146.000,00	(13.249.000,00)	96,15
3.00.01.3.00.01.01.07.18.027	Pembinaan kelembagaan	43.860.000,00	54.310.000,00	0,00	98.170.000,00	43.050.000,00	50.846.000,00	0,00	93.896.000,00	(4.274.000,00)	95,65
3.00.01.3.00.01.01.07.18.028	Pembinaan ketatalaksanaan	37.020.000,00	92.135.000,00	0,00	129.155.000,00	37.020.000,00	77.079.634,00	0,00	114.099.634,00	(15.055.366,00)	88,34
3.00.01.3.00.01.01.07.20	Program peningkatan kualitas pelayanan publik	125.810.000,00	285.930.000,00	0,00	411.740.000,00	125.590.000,00	213.738.556,00	0,00	339.328.556,00	(72.411.444,00)	82,41
3.00.01.3.00.01.01.07.20.004	Penyusunan Indeks Keputusan Masyarakat	68.135.000,00	31.865.000,00	0,00	100.000.000,00	67.915.000,00	21.317.439,00	0,00	89.232.439,00	(10.767.561,00)	89,23
3.00.01.3.00.01.01.07.20.095	Pembinaan pelayanan publik	57.675.000,00	254.065.000,00	0,00	311.740.000,00	57.675.000,00	192.421.117,00	0,00	250.096.117,00	(61.643.883,00)	80,23
3.00.01.3.00.01.01.08.01	Program Pelayanan Administrasi Perkantoran	436.673.000,00	5.409.319.400,00	0,00	5.845.992.400,00	355.396.000,00	4.252.104.759,00	0,00	4.607.500.759,00	(1.238.491.641,00)	78,81
3.00.01.3.00.01.01.08.01.007	Penyediaan jasa administrasi keuangan	131.040.000,00	0,00	0,00	131.040.000,00	124.385.000,00	0,00	0,00	124.385.000,00	(6.655.000,00)	94,92
3.00.01.3.00.01.01.08.01.024	Penyediaan jasa keamanan dan Kebersihan	302.773.000,00	339.939.400,00	0,00	642.712.400,00	228.151.000,00	322.306.044,00	0,00	550.457.044,00	(92.255.356,00)	85,65
3.00.01.3.00.01.01.08.01.025	Penunjang pelayanan administrasi perkantoran	2.860.000,00	5.069.380.000,00	0,00	5.072.240.000,00	2.860.000,00	3.929.798.715,00	0,00	3.932.658.715,00	(1.139.581.285,00)	77,53



Kode	Uraian Urusan, Organisasi, Program dan Kegiatan	Anggaran Setelah Perubahan				Realisasi				Bertambah/ (Berkurang)	
		Jenis Belanja			Jumlah	Jenis Belanja			Jumlah	(Rp)	%
		Pegawai	Barang dan Jasa	Modal		Pegawai	Barang dan Jasa	Modal			
1	2	3	4	5	6=3+4+5	7	8	9	10=7+8+9	11=10-6	12
3.00.01.3.00.01.01.08.02	Program peningkatan sarana dan prasarana aparatur	399.672.000,00	2.595.298.880,00	577.005.000,00	3.571.975.880,00	387.067.400,00	2.340.598.377,00	550.036.600,00	3.277.702.377,00	(294.273.503,00)	91,76
3.00.01.3.00.01.01.08.02.032	Pengadaan perlengkapan kerja dan pelengkapannya	0,00	164.600.000,00	0,00	164.600.000,00	0,00	164.600.000,00	0,00	164.600.000,00	0,00	100,00
3.00.01.3.00.01.01.08.02.033	Pemeliharaan rutin/berkala gedung, kendaraan, peralatan, mesin dan meubelair	399.672.000,00	2.430.698.880,00	577.005.000,00	3.407.375.880,00	387.067.400,00	2.175.998.377,00	550.036.600,00	3.113.102.377,00	(294.273.503,00)	91,36
3.00.01.3.00.01.01.08.05	Program peningkatan kapasitas sumber daya aparatur	18.314.000,00	526.530.000,00	0,00	544.844.000,00	17.228.000,00	472.530.228,00	0,00	489.758.228,00	(55.085.772,00)	89,89
3.00.01.3.00.01.01.08.05.009	Pengelolaan kepegawaian dan peningkatan kapasitas pegawai	18.314.000,00	526.530.000,00	0,00	544.844.000,00	17.228.000,00	472.530.228,00	0,00	489.758.228,00	(55.085.772,00)	89,89
3.00.01.3.00.01.01.08.06	Program peningkatan pengembangan sistem pelaporan capaian kinerja dan keuangan	59.575.000,00	32.387.500,00	0,00	91.962.500,00	56.920.000,00	25.864.500,00	0,00	82.784.500,00	(9.178.000,00)	90,02
3.00.01.3.00.01.01.08.06.001	Penyusunan laporan capaian kinerja dan ikhtisar realisasi kinerja SKPD	38.425.000,00	16.747.500,00	0,00	55.172.500,00	36.260.000,00	13.740.000,00	0,00	50.000.000,00	(5.172.500,00)	90,62
3.00.01.3.00.01.01.08.06.005	Penyusunan perencanaan kerja SKPD	21.150.000,00	15.640.000,00	0,00	36.790.000,00	20.660.000,00	12.124.500,00	0,00	32.784.500,00	(4.005.500,00)	89,11
3.00.01.3.00.01.01.08.15	Program peningkatan pelayanan kedinasan kepala daerah/ wakil kepala daerah	51.500.000,00	1.277.105.000,00	0,00	1.328.605.000,00	40.465.000,00	1.213.840.667,00	0,00	1.254.305.667,00	(74.299.333,00)	94,41
3.00.01.3.00.01.01.08.15.015	Pelayanan pimpinan daerah	51.500.000,00	1.277.105.000,00	0,00	1.328.605.000,00	40.465.000,00	1.213.840.667,00	0,00	1.254.305.667,00	(74.299.333,00)	94,41
3.00.01.3.00.01.01.08.20	Program peningkatan kualitas pelayanan publik	150.550.000,00	303.031.750,00	25.000.000,00	478.581.750,00	137.970.000,00	185.026.920,00	24.870.500,00	347.867.420,00	(130.714.330,00)	72,69
3.00.01.3.00.01.01.08.20.075	Pengelolaan Administrasi Pemerintahan dan Pembangunan	53.865.000,00	141.210.500,00	0,00	195.075.500,00	50.102.000,00	51.339.900,00	0,00	101.441.900,00	(93.633.600,00)	52,00
3.00.01.3.00.01.01.08.20.076	Pengelolaan Rumah Tangga dan Perlengkapan Kerja	30.985.000,00	2.154.000,00	0,00	33.139.000,00	29.060.000,00	0,00	0,00	29.060.000,00	(4.079.000,00)	87,69
3.00.01.3.00.01.01.08.20.081	Pelayanan kegiatan pemda di Jakarta	65.700.000,00	159.667.250,00	25.000.000,00	250.367.250,00	58.808.000,00	133.687.020,00	24.870.500,00	217.365.520,00	(33.001.730,00)	86,82
3.00.01.3.00.01.01.09.15	Program peningkatan pelayanan kedinasan kepala daerah/ wakil kepala daerah	54.890.100,00	197.952.800,00	0,00	252.842.900,00	54.452.900,00	176.185.800,00	0,00	230.638.700,00	(22.204.200,00)	91,22
3.00.01.3.00.01.01.09.15.020	Penyusunan dan penerbitan sambutan kepala daerah	27.640.000,00	9.492.000,00	0,00	37.132.000,00	27.640.000,00	6.715.000,00	0,00	34.355.000,00	(2.777.000,00)	92,52
3.00.01.3.00.01.01.09.15.021	Penerimaan kunjungan kerja dan dialog/audiensi	27.250.100,00	188.460.800,00	0,00	215.710.900,00	26.812.900,00	169.470.800,00	0,00	196.283.700,00	(19.427.200,00)	90,99
3.00.01.3.00.01.01.09.20	Program peningkatan kualitas pelayanan publik	92.679.000,00	184.080.860,00	0,00	276.759.860,00	84.486.000,00	161.181.978,00	0,00	245.667.978,00	(31.091.882,00)	88,77
3.00.01.3.00.01.01.09.20.010	Pelayanan Keprotokolalan	92.679.000,00	184.080.860,00	0,00	276.759.860,00	84.486.000,00	161.181.978,00	0,00	245.667.978,00	(31.091.882,00)	88,77
<b>3.00.01.02</b>	<b>Kecamatan Gamping</b>	<b>104.252.000,00</b>	<b>695.267.350,00</b>	<b>91.322.000,00</b>	<b>890.841.350,00</b>	<b>104.252.000,00</b>	<b>636.456.363,00</b>	<b>90.064.500,00</b>	<b>830.772.863,00</b>	<b>(60.068.487,00)</b>	<b>93,26</b>
3.00.01.3.00.01.02.00.01	Program Pelayanan Administrasi Perkantoran	38.892.000,00	303.153.550,00	91.322.000,00	433.367.550,00	38.892.000,00	284.890.828,00	90.064.500,00	413.847.328,00	(19.520.222,00)	95,50
3.00.01.3.00.01.02.00.01.007	Penyediaan jasa administrasi keuangan	31.500.000,00	2.460.000,00	0,00	33.960.000,00	31.500.000,00	2.460.000,00	0,00	33.960.000,00	0,00	100,00
3.00.01.3.00.01.02.00.01.024	Penyediaan jasa keamanan dan Kebersihan	0,00	90.048.000,00	0,00	90.048.000,00	0,00	90.048.000,00	0,00	90.048.000,00	0,00	100,00
3.00.01.3.00.01.02.00.01.025	Penunjang pelayanan administrasi perkantoran	7.392.000,00	210.645.550,00	91.322.000,00	309.359.550,00	7.392.000,00	192.382.828,00	90.064.500,00	289.839.328,00	(19.520.222,00)	93,69
3.00.01.3.00.01.02.00.02	Program peningkatan sarana dan prasarana aparatur	6.720.000,00	220.512.500,00	0,00	227.232.500,00	6.720.000,00	193.877.135,00	0,00	200.597.135,00	(26.635.365,00)	88,28
3.00.01.3.00.01.02.00.02.033	Pemeliharaan rutin/berkala gedung, kendaraan, peralatan, mesin dan meubelair	6.720.000,00	220.512.500,00	0,00	227.232.500,00	6.720.000,00	193.877.135,00	0,00	200.597.135,00	(26.635.365,00)	88,28
3.00.01.3.00.01.02.00.05	Program peningkatan kapasitas sumber daya aparatur	6.740.000,00	33.171.600,00	0,00	39.911.600,00	6.740.000,00	32.317.500,00	0,00	39.057.500,00	(854.100,00)	97,86
3.00.01.3.00.01.02.00.05.009	Pengelolaan kepegawaian dan peningkatan kapasitas pegawai	6.740.000,00	33.171.600,00	0,00	39.911.600,00	6.740.000,00	32.317.500,00	0,00	39.057.500,00	(854.100,00)	97,86
3.00.01.3.00.01.02.00.06	Program peningkatan pengembangan sistem pelaporan capaian kinerja dan keuangan	15.560.000,00	58.321.700,00	0,00	73.881.700,00	15.560.000,00	58.231.400,00	0,00	73.791.400,00	(90.300,00)	99,88
3.00.01.3.00.01.02.00.06.001	Penyusunan laporan capaian kinerja dan ikhtisar realisasi kinerja SKPD	8.850.000,00	33.765.400,00	0,00	42.615.400,00	8.850.000,00	33.765.400,00	0,00	42.615.400,00	0,00	100,00
3.00.01.3.00.01.02.00.06.005	Penyusunan perencanaan kerja SKPD	6.710.000,00	24.556.300,00	0,00	31.266.300,00	6.710.000,00	24.466.000,00	0,00	31.176.000,00	(90.300,00)	99,71



Kode	Uraian Urusan, Organisasi, Program dan Kegiatan	Anggaran Setelah Perubahan				Realisasi				Bertambah/ (Berkurang)	
		Jenis Belanja			Jumlah	Jenis Belanja			Jumlah	(Rp)	%
		Pegawai	Barang dan Jasa	Modal		Pegawai	Barang dan Jasa	Modal			
1	2	3	4	5	6=3+4+5	7	8	9	10=7+8+9	11=10-6	12
3.00.01.3.00.01.02.00.17	Program Penataan Peraturan Perundang-undangan	3.250.000,00	16.579.000,00	0,00	19.829.000,00	3.250.000,00	16.019.000,00	0,00	19.269.000,00	(560.000,00)	97,18
3.00.01.3.00.01.02.00.17.015	Monitoring dan Evaluasi Pelaksanaan Peraturan Perundang-undangan	3.250.000,00	16.579.000,00	0,00	19.829.000,00	3.250.000,00	16.019.000,00	0,00	19.269.000,00	(560.000,00)	97,18
3.00.01.3.00.01.02.00.20	Program peningkatan kualitas pelayanan publik	16.815.000,00	42.004.000,00	0,00	58.819.000,00	16.815.000,00	36.689.000,00	0,00	53.504.000,00	(5.315.000,00)	90,96
3.00.01.3.00.01.02.00.20.035	Pelayanan Perijinan	16.815.000,00	42.004.000,00	0,00	58.819.000,00	16.815.000,00	36.689.000,00	0,00	53.504.000,00	(5.315.000,00)	90,96
3.00.01.3.00.01.02.00.21	Program peningkatan administrasi pemerintahan	16.275.000,00	21.525.000,00	0,00	37.800.000,00	16.275.000,00	14.431.500,00	0,00	30.706.500,00	(7.093.500,00)	81,23
3.00.01.3.00.01.02.00.21.012	Monitoring dan evaluasi penyelenggaraan pemerintahan desa	16.275.000,00	21.525.000,00	0,00	37.800.000,00	16.275.000,00	14.431.500,00	0,00	30.706.500,00	(7.093.500,00)	81,23
<b>3.00.01.03</b>	<b>Kecamatan Godean</b>	<b>167.443.500,00</b>	<b>488.077.450,00</b>	<b>64.000.000,00</b>	<b>719.520.950,00</b>	<b>164.961.500,00</b>	<b>467.028.260,00</b>	<b>63.500.000,00</b>	<b>695.489.760,00</b>	<b>(24.031.190,00)</b>	<b>96,66</b>
3.00.01.3.00.01.03.00.01	Program Pelayanan Administrasi Perkantoran	92.601.000,00	140.994.950,00	0,00	233.595.950,00	90.119.000,00	132.112.678,00	0,00	222.231.678,00	(11.364.272,00)	95,14
3.00.01.3.00.01.03.00.01.007	Penyediaan jasa administrasi keuangan	31.860.000,00	0,00	0,00	31.860.000,00	31.860.000,00	0,00	0,00	31.860.000,00	0,00	100,00
3.00.01.3.00.01.03.00.01.024	Penyediaan jasa keamanan dan Kebersihan	59.316.000,00	7.844.000,00	0,00	67.160.000,00	56.834.000,00	6.865.889,00	0,00	63.699.889,00	(3.460.111,00)	94,85
3.00.01.3.00.01.03.00.01.025	Penunjang pelayanan administrasi perkantoran	1.425.000,00	133.150.950,00	0,00	134.575.950,00	1.425.000,00	125.246.789,00	0,00	126.671.789,00	(7.904.161,00)	94,13
3.00.01.3.00.01.03.00.02	Program peningkatan sarana dan prasarana aparatur	0,00	222.266.000,00	64.000.000,00	286.266.000,00	0,00	221.203.182,00	63.500.000,00	284.703.182,00	(1.562.818,00)	99,45
3.00.01.3.00.01.03.00.02.033	Pemeliharaan rutin/berkala gedung, kendaraan, peralatan, mesin dan meubelair	0,00	222.266.000,00	64.000.000,00	286.266.000,00	0,00	221.203.182,00	63.500.000,00	284.703.182,00	(1.562.818,00)	99,45
3.00.01.3.00.01.03.00.05	Program peningkatan kapasitas sumber daya aparatur	6.270.000,00	20.730.000,00	0,00	27.000.000,00	6.270.000,00	20.184.000,00	0,00	26.454.000,00	(546.000,00)	97,98
3.00.01.3.00.01.03.00.05.009	Pengelolaan kepegawaian dan peningkatan kapasitas pegawai	6.270.000,00	20.730.000,00	0,00	27.000.000,00	6.270.000,00	20.184.000,00	0,00	26.454.000,00	(546.000,00)	97,98
3.00.01.3.00.01.03.00.06	Program peningkatan pengembangan sistem pelaporan capaian kinerja dan keuangan	29.572.500,00	42.498.700,00	0,00	72.071.200,00	29.572.500,00	42.468.900,00	0,00	72.041.400,00	(29.800,00)	99,96
3.00.01.3.00.01.03.00.06.001	Penyusunan laporan capaian kinerja dan ikhtisar realisasi kinerja SKPD	19.447.500,00	27.323.600,00	0,00	46.771.100,00	19.447.500,00	27.297.200,00	0,00	46.744.700,00	(26.400,00)	99,94
3.00.01.3.00.01.03.00.06.005	Penyusunan perencanaan kerja SKPD	10.125.000,00	15.175.100,00	0,00	25.300.100,00	10.125.000,00	15.171.700,00	0,00	25.296.700,00	(3.400,00)	99,99
3.00.01.3.00.01.03.00.17	Program Penataan Peraturan Perundang-undangan	3.975.000,00	10.259.900,00	0,00	14.234.900,00	3.975.000,00	10.251.500,00	0,00	14.226.500,00	(8.400,00)	99,94
3.00.01.3.00.01.03.00.17.015	Monitoring dan Evaluasi Pelaksanaan Peraturan Perundang-undangan	3.975.000,00	10.259.900,00	0,00	14.234.900,00	3.975.000,00	10.251.500,00	0,00	14.226.500,00	(8.400,00)	99,94
3.00.01.3.00.01.03.00.20	Program peningkatan kualitas pelayanan publik	18.765.000,00	17.590.000,00	0,00	36.355.000,00	18.765.000,00	17.590.000,00	0,00	36.355.000,00	0,00	100,00
3.00.01.3.00.01.03.00.20.035	Pelayanan Perijinan	18.765.000,00	17.590.000,00	0,00	36.355.000,00	18.765.000,00	17.590.000,00	0,00	36.355.000,00	0,00	100,00
3.00.01.3.00.01.03.00.21	Program peningkatan administrasi pemerintahan	16.260.000,00	33.737.900,00	0,00	49.997.900,00	16.260.000,00	23.218.000,00	0,00	39.478.000,00	(10.519.900,00)	78,96
3.00.01.3.00.01.03.00.21.012	Monitoring dan evaluasi penyelenggaraan pemerintahan desa	16.260.000,00	33.737.900,00	0,00	49.997.900,00	16.260.000,00	23.218.000,00	0,00	39.478.000,00	(10.519.900,00)	78,96
<b>3.00.01.04</b>	<b>Kecamatan Moyudan</b>	<b>125.190.000,00</b>	<b>312.664.900,00</b>	<b>39.278.000,00</b>	<b>477.132.900,00</b>	<b>123.769.000,00</b>	<b>278.931.894,00</b>	<b>38.775.000,00</b>	<b>441.475.894,00</b>	<b>(35.657.006,00)</b>	<b>92,53</b>
3.00.01.3.00.01.04.00.01	Program Pelayanan Administrasi Perkantoran	80.025.000,00	104.058.300,00	39.278.000,00	223.361.300,00	79.754.000,00	94.372.094,00	38.775.000,00	212.901.094,00	(10.460.206,00)	95,32
3.00.01.3.00.01.04.00.01.007	Penyediaan jasa administrasi keuangan	31.510.000,00	0,00	0,00	31.510.000,00	31.510.000,00	0,00	0,00	31.510.000,00	0,00	100,00
3.00.01.3.00.01.04.00.01.024	Penyediaan jasa keamanan dan Kebersihan	46.917.000,00	5.478.300,00	0,00	52.395.300,00	46.917.000,00	3.557.160,00	0,00	50.474.160,00	(1.921.140,00)	96,33
3.00.01.3.00.01.04.00.01.025	Penunjang pelayanan administrasi perkantoran	1.598.000,00	98.580.000,00	39.278.000,00	139.456.000,00	1.327.000,00	90.814.934,00	38.775.000,00	130.916.934,00	(8.539.066,00)	93,88
3.00.01.3.00.01.04.00.02	Program peningkatan sarana dan prasarana aparatur	0,00	123.141.600,00	0,00	123.141.600,00	0,00	105.359.300,00	0,00	105.359.300,00	(17.782.300,00)	85,56
3.00.01.3.00.01.04.00.02.033	Pemeliharaan rutin/berkala gedung, kendaraan, peralatan, mesin dan meubelair	0,00	123.141.600,00	0,00	123.141.600,00	0,00	105.359.300,00	0,00	105.359.300,00	(17.782.300,00)	85,56
3.00.01.3.00.01.04.00.05	Program peningkatan kapasitas sumber daya aparatur	4.890.000,00	18.996.000,00	0,00	23.886.000,00	4.890.000,00	18.996.000,00	0,00	23.886.000,00	0,00	100,00



Kode	Uraian Urusan, Organisasi, Program dan Kegiatan	Anggaran Setelah Perubahan				Realisasi				Bertambah/ (Berkurang)	
		Jenis Belanja			Jumlah	Jenis Belanja			Jumlah	(Rp)	%
		Pegawai	Barang dan Jasa	Modal		Pegawai	Barang dan Jasa	Modal			
1	2	3	4	5	6=3+4+5	7	8	9	10=7+8+9	11=10-6	12
3.00.01.3.00.01.04.00.05.009	Pengelolaan kepegawaian dan peningkatan kapasitas pegawai	4.890.000,00	18.996.000,00	0,00	23.886.000,00	4.890.000,00	18.996.000,00	0,00	23.886.000,00	0,00	100,00
3.00.01.3.00.01.04.00.06	Program peningkatan pengembangan sistem pelaporan capaian kinerja dan keuangan	14.645.000,00	14.530.000,00	0,00	29.175.000,00	14.645.000,00	14.530.000,00	0,00	29.175.000,00	0,00	100,00
3.00.01.3.00.01.04.00.06.001	Penyusunan laporan capaian kinerja dan ikhtisar realisasi kinerja SKPD	10.245.000,00	8.030.000,00	0,00	18.275.000,00	10.245.000,00	8.030.000,00	0,00	18.275.000,00	0,00	100,00
3.00.01.3.00.01.04.00.06.005	Penyusunan perencanaan kerja SKPD	4.400.000,00	6.500.000,00	0,00	10.900.000,00	4.400.000,00	6.500.000,00	0,00	10.900.000,00	0,00	100,00
3.00.01.3.00.01.04.00.17	Program Penataan Peraturan Perundang-undangan	950.000,00	11.562.000,00	0,00	12.512.000,00	950.000,00	11.562.000,00	0,00	12.512.000,00	0,00	100,00
3.00.01.3.00.01.04.00.17.015	Monitoring dan Evaluasi Pelaksanaan Peraturan Perundang-undangan	950.000,00	11.562.000,00	0,00	12.512.000,00	950.000,00	11.562.000,00	0,00	12.512.000,00	0,00	100,00
3.00.01.3.00.01.04.00.20	Program peningkatan kualitas pelayanan publik	17.960.000,00	16.280.000,00	0,00	34.240.000,00	17.960.000,00	15.844.500,00	0,00	33.804.500,00	(435.500,00)	98,73
3.00.01.3.00.01.04.00.20.035	Pelayanan Perijinan	17.960.000,00	16.280.000,00	0,00	34.240.000,00	17.960.000,00	15.844.500,00	0,00	33.804.500,00	(435.500,00)	98,73
3.00.01.3.00.01.04.00.21	Program peningkatan administrasi pemerintahan	6.720.000,00	24.097.000,00	0,00	30.817.000,00	5.570.000,00	18.268.000,00	0,00	23.838.000,00	(6.979.000,00)	77,35
3.00.01.3.00.01.04.00.21.012	Monitoring dan evaluasi penyelenggaraan pemerintahan desa	6.720.000,00	24.097.000,00	0,00	30.817.000,00	5.570.000,00	18.268.000,00	0,00	23.838.000,00	(6.979.000,00)	77,35
<b>3.00.01.05</b>	<b>Kecamatan Minggir</b>	<b>161.561.500,00</b>	<b>427.275.500,00</b>	<b>56.527.500,00</b>	<b>645.364.500,00</b>	<b>150.429.500,00</b>	<b>401.479.014,00</b>	<b>56.032.500,00</b>	<b>607.941.014,00</b>	<b>(37.423.486,00)</b>	<b>94,20</b>
3.00.01.3.00.01.05.00.01	Program Pelayanan Administrasi Perkantoran	98.076.500,00	147.267.500,00	39.027.500,00	284.371.500,00	86.944.500,00	139.693.191,00	38.532.500,00	265.170.191,00	(19.201.309,00)	93,25
3.00.01.3.00.01.05.00.01.007	Penyediaan jasa administrasi keuangan	30.360.000,00	0,00	0,00	30.360.000,00	30.360.000,00	0,00	0,00	30.360.000,00	0,00	100,00
3.00.01.3.00.01.05.00.01.024	Penyediaan jasa keamanan dan Kebersihan	65.964.000,00	10.950.000,00	0,00	76.914.000,00	54.832.000,00	7.843.800,00	0,00	62.675.800,00	(14.238.200,00)	81,49
3.00.01.3.00.01.05.00.01.025	Penunjang pelayanan administrasi perkantoran	1.752.500,00	136.317.500,00	39.027.500,00	177.097.500,00	1.752.500,00	131.849.391,00	38.532.500,00	172.134.391,00	(4.963.109,00)	97,20
3.00.01.3.00.01.05.00.02	Program peningkatan sarana dan prasarana aparatur	1.440.000,00	146.960.000,00	17.500.000,00	165.900.000,00	1.440.000,00	129.973.823,00	17.500.000,00	148.913.823,00	(16.986.177,00)	89,76
3.00.01.3.00.01.05.00.02.033	Pemeliharaan rutin/berkala gedung, kendaraan, peralatan, mesin dan meubelair	1.440.000,00	146.960.000,00	17.500.000,00	165.900.000,00	1.440.000,00	129.973.823,00	17.500.000,00	148.913.823,00	(16.986.177,00)	89,76
3.00.01.3.00.01.05.00.05	Program peningkatan kapasitas sumber daya aparatur	3.420.000,00	20.080.000,00	0,00	23.500.000,00	3.420.000,00	20.080.000,00	0,00	23.500.000,00	0,00	100,00
3.00.01.3.00.01.05.00.05.009	Pengelolaan kepegawaian dan peningkatan kapasitas pegawai	3.420.000,00	20.080.000,00	0,00	23.500.000,00	3.420.000,00	20.080.000,00	0,00	23.500.000,00	0,00	100,00
3.00.01.3.00.01.05.00.06	Program peningkatan pengembangan sistem pelaporan capaian kinerja dan keuangan	24.300.000,00	20.398.000,00	0,00	44.698.000,00	24.300.000,00	20.362.000,00	0,00	44.662.000,00	(36.000,00)	99,92
3.00.01.3.00.01.05.00.06.001	Penyusunan laporan capaian kinerja dan ikhtisar realisasi kinerja SKPD	15.120.000,00	7.880.000,00	0,00	23.000.000,00	15.120.000,00	7.844.000,00	0,00	22.964.000,00	(36.000,00)	99,84
3.00.01.3.00.01.05.00.06.005	Penyusunan perencanaan kerja SKPD	9.180.000,00	12.518.000,00	0,00	21.698.000,00	9.180.000,00	12.518.000,00	0,00	21.698.000,00	0,00	100,00
3.00.01.3.00.01.05.00.17	Program Penataan Peraturan Perundang-undangan	6.080.000,00	3.420.000,00	0,00	9.500.000,00	6.080.000,00	3.420.000,00	0,00	9.500.000,00	0,00	100,00
3.00.01.3.00.01.05.00.17.015	Monitoring dan Evaluasi Pelaksanaan Peraturan Perundang-undangan	6.080.000,00	3.420.000,00	0,00	9.500.000,00	6.080.000,00	3.420.000,00	0,00	9.500.000,00	0,00	100,00
3.00.01.3.00.01.05.00.20	Program peningkatan kualitas pelayanan publik	10.290.000,00	25.210.000,00	0,00	35.500.000,00	10.290.000,00	24.010.000,00	0,00	34.300.000,00	(1.200.000,00)	96,62
3.00.01.3.00.01.05.00.20.035	Pelayanan Perijinan	10.290.000,00	25.210.000,00	0,00	35.500.000,00	10.290.000,00	24.010.000,00	0,00	34.300.000,00	(1.200.000,00)	96,62
3.00.01.3.00.01.05.00.21	Program peningkatan administrasi pemerintahan	17.955.000,00	63.940.000,00	0,00	81.895.000,00	17.955.000,00	63.940.000,00	0,00	81.895.000,00	0,00	100,00
3.00.01.3.00.01.05.00.21.012	Monitoring dan evaluasi penyelenggaraan pemerintahan desa	17.955.000,00	63.940.000,00	0,00	81.895.000,00	17.955.000,00	63.940.000,00	0,00	81.895.000,00	0,00	100,00
<b>3.00.01.06</b>	<b>Kecamatan Seyegan</b>	<b>181.621.200,00</b>	<b>542.224.475,00</b>	<b>60.500.000,00</b>	<b>784.345.675,00</b>	<b>181.621.200,00</b>	<b>491.684.793,00</b>	<b>60.500.000,00</b>	<b>733.805.993,00</b>	<b>(50.539.682,00)</b>	<b>93,56</b>
3.00.01.3.00.01.06.00.01	Program Pelayanan Administrasi Perkantoran	111.033.200,00	195.409.500,00	0,00	306.442.700,00	111.033.200,00	170.307.184,00	0,00	281.340.384,00	(25.102.316,00)	91,81
3.00.01.3.00.01.06.00.01.007	Penyediaan jasa administrasi keuangan	30.300.000,00	0,00	0,00	30.300.000,00	30.300.000,00	0,00	0,00	30.300.000,00	0,00	100,00
3.00.01.3.00.01.06.00.01.024	Penyediaan jasa keamanan dan Kebersihan	79.773.200,00	10.845.200,00	0,00	90.618.400,00	79.773.200,00	7.002.925,00	0,00	86.776.125,00	(3.842.275,00)	95,76



Kode	Uraian Urusan, Organisasi, Program dan Kegiatan	Anggaran Setelah Perubahan				Realisasi				Bertambah/ (Berkurang)	
		Jenis Belanja			Jumlah	Jenis Belanja			Jumlah	(Rp)	%
		Pegawai	Barang dan Jasa	Modal		Pegawai	Barang dan Jasa	Modal			
1	2	3	4	5	6=3+4+5	7	8	9	10=7+8+9	11=10-6	12
3.00.01.3.00.01.06.00.01.025	Penunjang pelayanan administrasi perkantoran	960.000,00	184.564.300,00	0,00	185.524.300,00	960.000,00	163.304.259,00	0,00	164.264.259,00	(21.260.041,00)	88,54
3.00.01.3.00.01.06.00.02	Program peningkatan sarana dan prasarana aparatur	11.783.000,00	213.461.000,00	60.500.000,00	285.744.000,00	11.783.000,00	204.078.209,00	60.500.000,00	276.361.209,00	(9.382.791,00)	96,72
3.00.01.3.00.01.06.00.02.033	Pemeliharaan rutin/berkala gedung, kendaraan, peralatan, mesin dan meubelair	11.783.000,00	213.461.000,00	60.500.000,00	285.744.000,00	11.783.000,00	204.078.209,00	60.500.000,00	276.361.209,00	(9.382.791,00)	96,72
3.00.01.3.00.01.06.00.05	Program peningkatan kapasitas sumber daya aparatur	5.010.000,00	39.740.500,00	0,00	44.750.500,00	5.010.000,00	39.740.500,00	0,00	44.750.500,00	0,00	100,00
3.00.01.3.00.01.06.00.05.009	Pengelolaan kepegawaian dan peningkatan kapasitas pegawai	5.010.000,00	39.740.500,00	0,00	44.750.500,00	5.010.000,00	39.740.500,00	0,00	44.750.500,00	0,00	100,00
3.00.01.3.00.01.06.00.06	Program peningkatan pengembangan sistem pelaporan capaian kinerja dan keuangan	16.400.000,00	16.219.400,00	0,00	32.619.400,00	16.400.000,00	16.219.400,00	0,00	32.619.400,00	0,00	100,00
3.00.01.3.00.01.06.00.06.001	Penyusunan laporan capaian kinerja dan ikhtisar realisasi kinerja SKPD	9.570.000,00	6.065.000,00	0,00	15.635.000,00	9.570.000,00	6.065.000,00	0,00	15.635.000,00	0,00	100,00
3.00.01.3.00.01.06.00.06.005	Penyusunan perencanaan kerja SKPD	6.830.000,00	10.154.400,00	0,00	16.984.400,00	6.830.000,00	10.154.400,00	0,00	16.984.400,00	0,00	100,00
3.00.01.3.00.01.06.00.17	Program Penataan Peraturan Perundang-undangan	1.395.000,00	8.550.000,00	0,00	9.945.000,00	1.395.000,00	8.550.000,00	0,00	9.945.000,00	0,00	100,00
3.00.01.3.00.01.06.00.17.015	Monitoring dan Evaluasi Pelaksanaan Peraturan Perundang-undangan	1.395.000,00	8.550.000,00	0,00	9.945.000,00	1.395.000,00	8.550.000,00	0,00	9.945.000,00	0,00	100,00
3.00.01.3.00.01.06.00.20	Program peningkatan kualitas pelayanan publik	11.070.000,00	9.754.275,00	0,00	20.824.275,00	11.070.000,00	9.014.700,00	0,00	20.084.700,00	(739.575,00)	96,45
3.00.01.3.00.01.06.00.20.035	Pelayanan Perijinan	11.070.000,00	9.754.275,00	0,00	20.824.275,00	11.070.000,00	9.014.700,00	0,00	20.084.700,00	(739.575,00)	96,45
3.00.01.3.00.01.06.00.21	Program peningkatan administrasi pemerintahan	24.930.000,00	59.089.800,00	0,00	84.019.800,00	24.930.000,00	43.774.800,00	0,00	68.704.800,00	(15.315.000,00)	81,77
3.00.01.3.00.01.06.00.21.012	Monitoring dan evaluasi penyelenggaraan pemerintahan desa	24.930.000,00	59.089.800,00	0,00	84.019.800,00	24.930.000,00	43.774.800,00	0,00	68.704.800,00	(15.315.000,00)	81,77
<b>3.00.01.07</b>	<b>Kecamatan Mlati</b>	<b>189.896.500,00</b>	<b>514.456.800,00</b>	<b>0,00</b>	<b>704.353.300,00</b>	<b>183.296.500,00</b>	<b>474.210.941,00</b>	<b>0,00</b>	<b>657.507.441,00</b>	<b>(46.845.859,00)</b>	<b>93,35</b>
3.00.01.3.00.01.07.00.01	Program Pelayanan Administrasi Perkantoran	132.712.000,00	169.348.300,00	0,00	302.060.300,00	126.112.000,00	140.233.911,00	0,00	266.345.911,00	(35.714.389,00)	88,18
3.00.01.3.00.01.07.00.01.007	Penyediaan jasa administrasi keuangan	38.100.000,00	0,00	0,00	38.100.000,00	31.500.000,00	0,00	0,00	31.500.000,00	(6.600.000,00)	82,68
3.00.01.3.00.01.07.00.01.024	Penyediaan jasa keamanan dan Kebersihan	93.834.000,00	16.869.300,00	0,00	110.703.300,00	93.834.000,00	14.784.592,00	0,00	108.618.592,00	(2.084.708,00)	98,12
3.00.01.3.00.01.07.00.01.025	Penunjang pelayanan administrasi perkantoran	778.000,00	152.479.000,00	0,00	153.257.000,00	778.000,00	125.449.319,00	0,00	126.227.319,00	(27.029.681,00)	82,36
3.00.01.3.00.01.07.00.02	Program peningkatan sarana dan prasarana aparatur	0,00	216.518.000,00	0,00	216.518.000,00	0,00	216.408.030,00	0,00	216.408.030,00	(109.970,00)	99,95
3.00.01.3.00.01.07.00.02.033	Pemeliharaan rutin/berkala gedung, kendaraan, peralatan, mesin dan meubelair	0,00	216.518.000,00	0,00	216.518.000,00	0,00	216.408.030,00	0,00	216.408.030,00	(109.970,00)	99,95
3.00.01.3.00.01.07.00.05	Program peningkatan kapasitas sumber daya aparatur	3.420.000,00	16.042.000,00	0,00	19.462.000,00	3.420.000,00	16.042.000,00	0,00	19.462.000,00	0,00	100,00
3.00.01.3.00.01.07.00.05.009	Pengelolaan kepegawaian dan peningkatan kapasitas pegawai	3.420.000,00	16.042.000,00	0,00	19.462.000,00	3.420.000,00	16.042.000,00	0,00	19.462.000,00	0,00	100,00
3.00.01.3.00.01.07.00.06	Program peningkatan pengembangan sistem pelaporan capaian kinerja dan keuangan	14.044.500,00	27.498.500,00	0,00	41.543.000,00	14.044.500,00	27.498.500,00	0,00	41.543.000,00	0,00	100,00
3.00.01.3.00.01.07.00.06.001	Penyusunan laporan capaian kinerja dan ikhtisar realisasi kinerja SKPD	8.383.500,00	14.712.500,00	0,00	23.096.000,00	8.383.500,00	14.712.500,00	0,00	23.096.000,00	0,00	100,00
3.00.01.3.00.01.07.00.06.005	Penyusunan perencanaan kerja SKPD	5.661.000,00	12.786.000,00	0,00	18.447.000,00	5.661.000,00	12.786.000,00	0,00	18.447.000,00	0,00	100,00
3.00.01.3.00.01.07.00.17	Program Penataan Peraturan Perundang-undangan	1.980.000,00	15.855.000,00	0,00	17.835.000,00	1.980.000,00	15.854.500,00	0,00	17.834.500,00	(500,00)	100,00
3.00.01.3.00.01.07.00.17.015	Monitoring dan Evaluasi Pelaksanaan Peraturan Perundang-undangan	1.980.000,00	15.855.000,00	0,00	17.835.000,00	1.980.000,00	15.854.500,00	0,00	17.834.500,00	(500,00)	100,00
3.00.01.3.00.01.07.00.20	Program peningkatan kualitas pelayanan publik	25.380.000,00	17.370.000,00	0,00	42.750.000,00	25.380.000,00	17.370.000,00	0,00	42.750.000,00	0,00	100,00
3.00.01.3.00.01.07.00.20.035	Pelayanan Perijinan	25.380.000,00	17.370.000,00	0,00	42.750.000,00	25.380.000,00	17.370.000,00	0,00	42.750.000,00	0,00	100,00
3.00.01.3.00.01.07.00.21	Program peningkatan administrasi pemerintahan	12.360.000,00	51.825.000,00	0,00	64.185.000,00	12.360.000,00	40.804.000,00	0,00	53.164.000,00	(11.021.000,00)	82,83



Kode	Uraian Urusan, Organisasi, Program dan Kegiatan	Anggaran Setelah Perubahan				Realisasi				Bertambah/ (Berkurang)	
		Jenis Belanja			Jumlah	Jenis Belanja			Jumlah	(Rp)	%
		Pegawai	Barang dan Jasa	Modal		Pegawai	Barang dan Jasa	Modal			
1	2	3	4	5	6=3+4+5	7	8	9	10=7+8+9	11=10-6	12
3.00.01.3.00.01.07.00.21.012	Monitoring dan evaluasi penyelenggaraan pemerintahan desa	12.360.000,00	51.825.000,00	0,00	64.185.000,00	12.360.000,00	40.804.000,00	0,00	53.164.000,00	(11.021.000,00)	82,83
<b>3.00.01.08</b>	<b>Kecamatan Depok</b>	<b>215.103.000,00</b>	<b>617.692.050,00</b>	<b>162.800.000,00</b>	<b>995.595.050,00</b>	<b>202.954.000,00</b>	<b>524.024.656,00</b>	<b>124.821.356,00</b>	<b>851.800.012,00</b>	<b>(143.795.038,00)</b>	<b>85,56</b>
3.00.01.3.00.01.08.00.01	Program Pelayanan Administrasi Perkantoran	133.916.000,00	192.007.650,00	162.800.000,00	488.723.650,00	127.346.000,00	165.896.131,00	124.821.356,00	418.063.487,00	(70.660.163,00)	85,54
3.00.01.3.00.01.08.00.01.007	Penyediaan jasa administrasi keuangan	31.500.000,00	0,00	0,00	31.500.000,00	31.500.000,00	0,00	0,00	31.500.000,00	0,00	100,00
3.00.01.3.00.01.08.00.01.024	Penyediaan jasa keamanan dan Kebersihan	79.088.000,00	9.568.250,00	0,00	88.656.250,00	73.759.000,00	7.586.647,00	0,00	81.345.647,00	(7.310.603,00)	91,75
3.00.01.3.00.01.08.00.01.025	Penunjang pelayanan administrasi perkantoran	23.328.000,00	182.439.400,00	162.800.000,00	368.567.400,00	22.087.000,00	158.309.484,00	124.821.356,00	305.217.840,00	(63.349.560,00)	82,81
3.00.01.3.00.01.08.00.02	Program peningkatan sarana dan prasarana aparatur	0,00	274.987.000,00	0,00	274.987.000,00	0,00	235.660.225,00	0,00	235.660.225,00	(39.326.775,00)	85,70
3.00.01.3.00.01.08.00.02.033	Pemeliharaan rutin/berkala gedung, kendaraan, peralatan, mesin dan meubelair	0,00	274.987.000,00	0,00	274.987.000,00	0,00	235.660.225,00	0,00	235.660.225,00	(39.326.775,00)	85,70
3.00.01.3.00.01.08.00.05	Program peningkatan kapasitas sumber daya aparatur	6.495.000,00	12.052.500,00	0,00	18.547.500,00	6.495.000,00	11.977.400,00	0,00	18.472.400,00	(75.100,00)	99,60
3.00.01.3.00.01.08.00.05.009	Pengelolaan kepegawaian dan peningkatan kapasitas pegawai	6.495.000,00	12.052.500,00	0,00	18.547.500,00	6.495.000,00	11.977.400,00	0,00	18.472.400,00	(75.100,00)	99,60
3.00.01.3.00.01.08.00.06	Program peningkatan pengembangan sistem pelaporan capaian kinerja dan keuangan	27.786.000,00	10.500.000,00	0,00	38.286.000,00	27.561.000,00	10.384.500,00	0,00	37.945.500,00	(340.500,00)	99,11
3.00.01.3.00.01.08.00.06.001	Penyusunan laporan capaian kinerja dan ikhtisar realisasi kinerja SKPD	12.360.000,00	6.512.500,00	0,00	18.872.500,00	12.360.000,00	6.397.000,00	0,00	18.757.000,00	(115.500,00)	99,39
3.00.01.3.00.01.08.00.06.005	Penyusunan perencanaan kerja SKPD	15.426.000,00	3.987.500,00	0,00	19.413.500,00	15.201.000,00	3.987.500,00	0,00	19.188.500,00	(225.000,00)	98,84
3.00.01.3.00.01.08.00.17	Program Penataan Peraturan Perundang-undangan	3.760.000,00	12.670.000,00	0,00	16.430.000,00	3.536.000,00	12.215.000,00	0,00	15.751.000,00	(679.000,00)	95,87
3.00.01.3.00.01.08.00.17.015	Monitoring dan Evaluasi Pelaksanaan Peraturan Perundang-undangan	3.760.000,00	12.670.000,00	0,00	16.430.000,00	3.536.000,00	12.215.000,00	0,00	15.751.000,00	(679.000,00)	95,87
3.00.01.3.00.01.08.00.20	Program peningkatan kualitas pelayanan publik	16.416.000,00	36.181.500,00	0,00	52.597.500,00	16.416.000,00	27.141.500,00	0,00	43.557.500,00	(9.040.000,00)	82,81
3.00.01.3.00.01.08.00.20.035	Layanan Perijinan	16.416.000,00	36.181.500,00	0,00	52.597.500,00	16.416.000,00	27.141.500,00	0,00	43.557.500,00	(9.040.000,00)	82,81
3.00.01.3.00.01.08.00.21	Program peningkatan administrasi pemerintahan	26.730.000,00	79.293.400,00	0,00	106.023.400,00	21.600.000,00	60.749.900,00	0,00	82.349.900,00	(23.673.500,00)	77,67
3.00.01.3.00.01.08.00.21.012	Monitoring dan evaluasi penyelenggaraan pemerintahan desa	26.730.000,00	79.293.400,00	0,00	106.023.400,00	21.600.000,00	60.749.900,00	0,00	82.349.900,00	(23.673.500,00)	77,67
<b>3.00.01.09</b>	<b>Kecamatan Berbah</b>	<b>140.556.000,00</b>	<b>416.065.400,00</b>	<b>30.000.000,00</b>	<b>586.621.400,00</b>	<b>139.586.000,00</b>	<b>388.589.645,00</b>	<b>29.089.000,00</b>	<b>557.264.645,00</b>	<b>(29.356.755,00)</b>	<b>95,00</b>
3.00.01.3.00.01.09.00.01	Program Pelayanan Administrasi Perkantoran	88.252.000,00	155.637.400,00	0,00	243.889.400,00	87.282.000,00	144.613.115,00	0,00	231.895.115,00	(11.994.285,00)	95,08
3.00.01.3.00.01.09.00.01.007	Penyediaan jasa administrasi keuangan	28.800.000,00	0,00	0,00	28.800.000,00	28.800.000,00	0,00	0,00	28.800.000,00	0,00	100,00
3.00.01.3.00.01.09.00.01.024	Penyediaan jasa keamanan dan Kebersihan	58.596.000,00	10.398.400,00	0,00	68.994.400,00	57.626.000,00	9.647.093,00	0,00	67.273.093,00	(1.721.307,00)	97,51
3.00.01.3.00.01.09.00.01.025	Penunjang pelayanan administrasi perkantoran	856.000,00	145.239.000,00	0,00	146.095.000,00	856.000,00	134.966.022,00	0,00	135.822.022,00	(10.272.978,00)	92,97
3.00.01.3.00.01.09.00.02	Program peningkatan sarana dan prasarana aparatur	0,00	158.495.000,00	30.000.000,00	188.495.000,00	0,00	150.398.530,00	29.089.000,00	179.487.530,00	(9.007.470,00)	95,22
3.00.01.3.00.01.09.00.02.033	Pemeliharaan rutin/berkala gedung, kendaraan, peralatan, mesin dan meubelair	0,00	158.495.000,00	30.000.000,00	188.495.000,00	0,00	150.398.530,00	29.089.000,00	179.487.530,00	(9.007.470,00)	95,22
3.00.01.3.00.01.09.00.05	Program peningkatan kapasitas sumber daya aparatur	6.930.000,00	19.430.000,00	0,00	26.360.000,00	6.930.000,00	19.430.000,00	0,00	26.360.000,00	0,00	100,00
3.00.01.3.00.01.09.00.05.009	Pengelolaan kepegawaian dan peningkatan kapasitas pegawai	6.930.000,00	19.430.000,00	0,00	26.360.000,00	6.930.000,00	19.430.000,00	0,00	26.360.000,00	0,00	100,00
3.00.01.3.00.01.09.00.06	Program peningkatan pengembangan sistem pelaporan capaian kinerja dan keuangan	20.115.000,00	14.819.000,00	0,00	34.934.000,00	20.115.000,00	14.819.000,00	0,00	34.934.000,00	0,00	100,00
3.00.01.3.00.01.09.00.06.001	Penyusunan laporan capaian kinerja dan ikhtisar realisasi kinerja SKPD	15.345.000,00	10.895.000,00	0,00	26.240.000,00	15.345.000,00	10.895.000,00	0,00	26.240.000,00	0,00	100,00
3.00.01.3.00.01.09.00.06.005	Penyusunan perencanaan kerja SKPD	4.770.000,00	3.924.000,00	0,00	8.694.000,00	4.770.000,00	3.924.000,00	0,00	8.694.000,00	0,00	100,00





Kode	Uraian Urusan, Organisasi, Program dan Kegiatan	Anggaran Setelah Perubahan				Realisasi				Bertambah/ (Berkurang)	
		Jenis Belanja			Jumlah	Jenis Belanja			Jumlah	(Rp)	%
		Pegawai	Barang dan Jasa	Modal		Pegawai	Barang dan Jasa	Modal			
1	2	3	4	5	6=3+4+5	7	8	9	10=7+8+9	11=10-6	12
3.00.01.3.00.01.09.00.17	Program Penataan Peraturan Perundang-undangan	12.654.000,00	33.235.000,00	0,00	45.889.000,00	12.654.000,00	25.885.000,00	0,00	38.539.000,00	(7.350.000,00)	83,98
3.00.01.3.00.01.09.00.17.015	Monitoring dan Evaluasi Pelaksanaan Peraturan Perundang-undangan	12.654.000,00	33.235.000,00	0,00	45.889.000,00	12.654.000,00	25.885.000,00	0,00	38.539.000,00	(7.350.000,00)	83,98
3.00.01.3.00.01.09.00.20	Program peningkatan kualitas pelayanan publik	9.765.000,00	22.915.000,00	0,00	32.680.000,00	9.765.000,00	22.915.000,00	0,00	32.680.000,00	0,00	100,00
3.00.01.3.00.01.09.00.20.035	Pelayanan Perijinan	9.765.000,00	22.915.000,00	0,00	32.680.000,00	9.765.000,00	22.915.000,00	0,00	32.680.000,00	0,00	100,00
3.00.01.3.00.01.09.00.21	Program peningkatan administrasi pemerintahan	2.840.000,00	11.534.000,00	0,00	14.374.000,00	2.840.000,00	10.529.000,00	0,00	13.369.000,00	(1.005.000,00)	93,01
3.00.01.3.00.01.09.00.21.012	Monitoring dan evaluasi penyelenggaraan pemerintahan desa	2.840.000,00	11.534.000,00	0,00	14.374.000,00	2.840.000,00	10.529.000,00	0,00	13.369.000,00	(1.005.000,00)	93,01
<b>3.00.01.10</b>	<b>Kecamatan Prambanan</b>	<b>148.837.100,00</b>	<b>659.772.700,00</b>	<b>0,00</b>	<b>808.609.800,00</b>	<b>141.005.000,00</b>	<b>608.832.648,00</b>	<b>0,00</b>	<b>749.837.648,00</b>	<b>(58.772.152,00)</b>	<b>92,73</b>
3.00.01.3.00.01.10.00.01	Program Pelayanan Administrasi Perkantoran	110.417.100,00	225.235.700,00	0,00	335.652.800,00	102.585.000,00	180.985.600,00	0,00	283.570.600,00	(52.082.200,00)	84,48
3.00.01.3.00.01.10.00.01.007	Penyediaan jasa administrasi keuangan	30.300.000,00	0,00	0,00	30.300.000,00	30.300.000,00	0,00	0,00	30.300.000,00	0,00	100,00
3.00.01.3.00.01.10.00.01.024	Penyediaan jasa keamanan dan Kebersihan	79.617.600,00	19.662.700,00	0,00	99.280.300,00	72.285.000,00	18.728.550,00	0,00	91.013.550,00	(8.266.750,00)	91,67
3.00.01.3.00.01.10.00.01.025	Penunjang pelayanan administrasi perkantoran	499.500,00	205.573.000,00	0,00	206.072.500,00	0,00	162.257.050,00	0,00	162.257.050,00	(43.815.450,00)	78,74
3.00.01.3.00.01.10.00.02	Program peningkatan sarana dan prasarana aparatur	0,00	264.503.000,00	0,00	264.503.000,00	0,00	257.821.148,00	0,00	257.821.148,00	(6.681.852,00)	97,47
3.00.01.3.00.01.10.00.02.033	Pemeliharaan rutin/berkala gedung, kendaraan, peralatan, mesin dan meubelair	0,00	264.503.000,00	0,00	264.503.000,00	0,00	257.821.148,00	0,00	257.821.148,00	(6.681.852,00)	97,47
3.00.01.3.00.01.10.00.05	Program peningkatan kapasitas sumber daya aparatur	5.685.000,00	24.842.000,00	0,00	30.527.000,00	5.685.000,00	24.842.000,00	0,00	30.527.000,00	0,00	100,00
3.00.01.3.00.01.10.00.05.009	Pengelolaan kepegawaian dan peningkatan kapasitas pegawai	5.685.000,00	24.842.000,00	0,00	30.527.000,00	5.685.000,00	24.842.000,00	0,00	30.527.000,00	0,00	100,00
3.00.01.3.00.01.10.00.06	Program peningkatan pengembangan sistem pelaporan capaian kinerja dan keuangan	12.580.000,00	67.804.000,00	0,00	80.384.000,00	12.580.000,00	67.796.400,00	0,00	80.376.400,00	(7.600,00)	99,99
3.00.01.3.00.01.10.00.06.001	Penyusunan laporan capaian kinerja dan ikhtisar realisasi kinerja SKPD	8.165.000,00	31.640.500,00	0,00	39.805.500,00	8.165.000,00	31.632.900,00	0,00	39.797.900,00	(7.600,00)	99,98
3.00.01.3.00.01.10.00.06.005	Penyusunan perencanaan kerja SKPD	4.415.000,00	36.163.500,00	0,00	40.578.500,00	4.415.000,00	36.163.500,00	0,00	40.578.500,00	0,00	100,00
3.00.01.3.00.01.10.00.17	Program Penataan Peraturan Perundang-undangan	2.405.000,00	13.696.000,00	0,00	16.101.000,00	2.405.000,00	13.696.000,00	0,00	16.101.000,00	0,00	100,00
3.00.01.3.00.01.10.00.17.015	Monitoring dan Evaluasi Pelaksanaan Peraturan Perundang-undangan	2.405.000,00	13.696.000,00	0,00	16.101.000,00	2.405.000,00	13.696.000,00	0,00	16.101.000,00	0,00	100,00
3.00.01.3.00.01.10.00.20	Program peningkatan kualitas pelayanan publik	7.740.000,00	17.127.000,00	0,00	24.867.000,00	7.740.000,00	17.127.000,00	0,00	24.867.000,00	0,00	100,00
3.00.01.3.00.01.10.00.20.035	Pelayanan Perijinan	7.740.000,00	17.127.000,00	0,00	24.867.000,00	7.740.000,00	17.127.000,00	0,00	24.867.000,00	0,00	100,00
3.00.01.3.00.01.10.00.21	Program peningkatan administrasi pemerintahan	10.010.000,00	46.565.000,00	0,00	56.575.000,00	10.010.000,00	46.564.500,00	0,00	56.574.500,00	(500,00)	100,00
3.00.01.3.00.01.10.00.21.012	Monitoring dan evaluasi penyelenggaraan pemerintahan desa	10.010.000,00	46.565.000,00	0,00	56.575.000,00	10.010.000,00	46.564.500,00	0,00	56.574.500,00	(500,00)	100,00
<b>3.00.01.11</b>	<b>Kecamatan Kalasan</b>	<b>123.223.500,00</b>	<b>594.934.000,00</b>	<b>131.500.000,00</b>	<b>849.657.500,00</b>	<b>120.111.500,00</b>	<b>557.894.652,00</b>	<b>127.157.025,00</b>	<b>805.163.177,00</b>	<b>(44.494.323,00)</b>	<b>94,76</b>
3.00.01.3.00.01.11.00.01	Program Pelayanan Administrasi Perkantoran	74.973.500,00	230.253.100,00	0,00	305.226.600,00	73.732.500,00	207.593.317,00	0,00	281.325.817,00	(23.900.783,00)	92,17
3.00.01.3.00.01.11.00.01.007	Penyediaan jasa administrasi keuangan	31.140.000,00	0,00	0,00	31.140.000,00	31.140.000,00	0,00	0,00	31.140.000,00	0,00	100,00
3.00.01.3.00.01.11.00.01.024	Penyediaan jasa keamanan dan Kebersihan	42.719.500,00	21.811.100,00	0,00	64.530.600,00	41.478.500,00	19.780.700,00	0,00	61.259.200,00	(3.271.400,00)	94,93
3.00.01.3.00.01.11.00.01.025	Penunjang pelayanan administrasi perkantoran	1.114.000,00	208.442.000,00	0,00	209.556.000,00	1.114.000,00	187.812.617,00	0,00	188.926.617,00	(20.629.383,00)	90,16
3.00.01.3.00.01.11.00.02	Program peningkatan sarana dan prasarana aparatur	0,00	197.767.600,00	131.500.000,00	329.267.600,00	0,00	185.637.599,00	127.157.025,00	312.794.624,00	(16.472.976,00)	95,00
3.00.01.3.00.01.11.00.02.033	Pemeliharaan rutin/berkala gedung, kendaraan, peralatan, mesin dan meubelair	0,00	197.767.600,00	131.500.000,00	329.267.600,00	0,00	185.637.599,00	127.157.025,00	312.794.624,00	(16.472.976,00)	95,00
3.00.01.3.00.01.11.00.05	Program peningkatan kapasitas sumber daya aparatur	7.980.000,00	38.917.600,00	0,00	46.897.600,00	7.980.000,00	38.533.600,00	0,00	46.513.600,00	(384.000,00)	99,18



Kode	Uraian Urusan, Organisasi, Program dan Kegiatan	Anggaran Setelah Perubahan				Realisasi				Bertambah/ (Berkurang)	
		Jenis Belanja			Jumlah	Jenis Belanja			Jumlah	(Rp)	%
		Pegawai	Barang dan Jasa	Modal		Pegawai	Barang dan Jasa	Modal			
1	2	3	4	5	6=3+4+5	7	8	9	10=7+8+9	11=10-6	12
3.00.01.3.00.01.11.00.05.009	Pengelolaan kepegawaian dan peningkatan kapasitas pegawai	7.980.000,00	38.917.600,00	0,00	46.897.600,00	7.980.000,00	38.533.600,00	0,00	46.513.600,00	(384.000,00)	99,18
3.00.01.3.00.01.11.00.06	Program peningkatan pengembangan sistem pelaporan capaian kinerja dan keuangan	30.852.000,00	32.873.800,00	0,00	63.725.800,00	29.611.000,00	32.855.736,00	0,00	62.466.736,00	(1.259.064,00)	98,02
3.00.01.3.00.01.11.00.06.001	Penyusunan laporan capaian kinerja dan ikhtisar realisasi kinerja SKPD	24.922.000,00	22.841.800,00	0,00	47.763.800,00	23.681.000,00	22.823.736,00	0,00	46.504.736,00	(1.259.064,00)	97,36
3.00.01.3.00.01.11.00.06.005	Penyusunan perencanaan kerja SKPD	5.930.000,00	10.032.000,00	0,00	15.962.000,00	5.930.000,00	10.032.000,00	0,00	15.962.000,00	0,00	100,00
3.00.01.3.00.01.11.00.17	Program Penataan Peraturan Perundang-undangan	1.508.000,00	11.402.000,00	0,00	12.910.000,00	1.508.000,00	11.402.000,00	0,00	12.910.000,00	0,00	100,00
3.00.01.3.00.01.11.00.17.015	Monitoring dan Evaluasi Pelaksanaan Peraturan Perundang-undangan	1.508.000,00	11.402.000,00	0,00	12.910.000,00	1.508.000,00	11.402.000,00	0,00	12.910.000,00	0,00	100,00
3.00.01.3.00.01.11.00.20	Program peningkatan kualitas pelayanan publik	4.950.000,00	31.549.900,00	0,00	36.499.900,00	4.320.000,00	29.702.400,00	0,00	34.022.400,00	(2.477.500,00)	93,21
3.00.01.3.00.01.11.00.20.035	Pelayanan Perijinan	4.950.000,00	31.549.900,00	0,00	36.499.900,00	4.320.000,00	29.702.400,00	0,00	34.022.400,00	(2.477.500,00)	93,21
3.00.01.3.00.01.11.00.21	Program peningkatan administrasi pemerintahan	2.960.000,00	52.170.000,00	0,00	55.130.000,00	2.960.000,00	52.170.000,00	0,00	55.130.000,00	0,00	100,00
3.00.01.3.00.01.11.00.21.012	Monitoring dan evaluasi penyelenggaraan pemerintahan desa	2.960.000,00	52.170.000,00	0,00	55.130.000,00	2.960.000,00	52.170.000,00	0,00	55.130.000,00	0,00	100,00
<b>3.00.01.12</b>	<b>Kecamatan Ngemplak</b>	<b>131.601.000,00</b>	<b>494.506.100,00</b>	<b>81.800.000,00</b>	<b>707.907.100,00</b>	<b>130.773.000,00</b>	<b>471.319.302,00</b>	<b>71.125.000,00</b>	<b>673.217.302,00</b>	<b>(34.689.798,00)</b>	<b>95,10</b>
3.00.01.3.00.01.12.00.01	Program Pelayanan Administrasi Perkantoran	96.213.000,00	176.613.600,00	0,00	272.826.600,00	96.135.000,00	163.715.952,00	0,00	259.850.952,00	(12.975.648,00)	95,24
3.00.01.3.00.01.12.00.01.007	Penyediaan jasa administrasi keuangan	30.375.000,00	0,00	0,00	30.375.000,00	30.300.000,00	0,00	0,00	30.300.000,00	(75.000,00)	99,75
3.00.01.3.00.01.12.00.01.024	Penyediaan jasa keamanan dan Kebersihan	64.674.000,00	12.825.600,00	0,00	77.499.600,00	64.671.000,00	12.540.666,00	0,00	77.211.666,00	(287.934,00)	99,63
3.00.01.3.00.01.12.00.01.025	Penunjang pelayanan administrasi perkantoran	1.164.000,00	163.788.000,00	0,00	164.952.000,00	1.164.000,00	151.175.286,00	0,00	152.339.286,00	(12.612.714,00)	92,35
3.00.01.3.00.01.12.00.02	Program peningkatan sarana dan prasarana aparatur	0,00	180.930.000,00	81.800.000,00	262.730.000,00	0,00	179.749.600,00	71.125.000,00	250.874.600,00	(11.855.400,00)	95,49
3.00.01.3.00.01.12.00.02.033	Pemeliharaan rutin/berkala gedung, kendaraan, peralatan, mesin dan meubelair	0,00	180.930.000,00	81.800.000,00	262.730.000,00	0,00	179.749.600,00	71.125.000,00	250.874.600,00	(11.855.400,00)	95,49
3.00.01.3.00.01.12.00.05	Program peningkatan kapasitas sumber daya aparatur	4.580.000,00	18.272.000,00	0,00	22.852.000,00	4.580.000,00	18.272.000,00	0,00	22.852.000,00	0,00	100,00
3.00.01.3.00.01.12.00.05.009	Pengelolaan kepegawaian dan peningkatan kapasitas pegawai	4.580.000,00	18.272.000,00	0,00	22.852.000,00	4.580.000,00	18.272.000,00	0,00	22.852.000,00	0,00	100,00
3.00.01.3.00.01.12.00.06	Program peningkatan pengembangan sistem pelaporan capaian kinerja dan keuangan	11.478.000,00	42.327.500,00	0,00	53.805.500,00	11.478.000,00	42.327.500,00	0,00	53.805.500,00	0,00	100,00
3.00.01.3.00.01.12.00.06.001	Penyusunan laporan capaian kinerja dan ikhtisar realisasi kinerja SKPD	7.893.000,00	25.454.000,00	0,00	33.347.000,00	7.893.000,00	25.454.000,00	0,00	33.347.000,00	0,00	100,00
3.00.01.3.00.01.12.00.06.005	Penyusunan perencanaan kerja SKPD	3.585.000,00	16.873.500,00	0,00	20.458.500,00	3.585.000,00	16.873.500,00	0,00	20.458.500,00	0,00	100,00
3.00.01.3.00.01.12.00.17	Program Penataan Peraturan Perundang-undangan	2.020.000,00	15.309.000,00	0,00	17.329.000,00	2.020.000,00	15.308.000,00	0,00	17.328.000,00	(1.000,00)	99,99
3.00.01.3.00.01.12.00.17.015	Monitoring dan Evaluasi Pelaksanaan Peraturan Perundang-undangan	2.020.000,00	15.309.000,00	0,00	17.329.000,00	2.020.000,00	15.308.000,00	0,00	17.328.000,00	(1.000,00)	99,99
3.00.01.3.00.01.12.00.20	Program peningkatan kualitas pelayanan publik	8.760.000,00	26.359.000,00	0,00	35.119.000,00	8.010.000,00	22.529.000,00	0,00	30.539.000,00	(4.580.000,00)	86,96
3.00.01.3.00.01.12.00.20.035	Pelayanan Perijinan	8.760.000,00	26.359.000,00	0,00	35.119.000,00	8.010.000,00	22.529.000,00	0,00	30.539.000,00	(4.580.000,00)	86,96
3.00.01.3.00.01.12.00.21	Program peningkatan administrasi pemerintahan	8.550.000,00	34.695.000,00	0,00	43.245.000,00	8.550.000,00	29.417.250,00	0,00	37.967.250,00	(5.277.750,00)	87,80
3.00.01.3.00.01.12.00.21.012	Monitoring dan evaluasi penyelenggaraan pemerintahan desa	8.550.000,00	34.695.000,00	0,00	43.245.000,00	8.550.000,00	29.417.250,00	0,00	37.967.250,00	(5.277.750,00)	87,80
<b>3.00.01.13</b>	<b>Kecamatan Ngaglik</b>	<b>144.107.000,00</b>	<b>490.564.100,00</b>	<b>17.100.000,00</b>	<b>651.771.100,00</b>	<b>144.107.000,00</b>	<b>454.145.586,00</b>	<b>17.100.000,00</b>	<b>615.352.586,00</b>	<b>(36.418.514,00)</b>	<b>94,41</b>
3.00.01.3.00.01.13.00.01	Program Pelayanan Administrasi Perkantoran	79.062.000,00	182.381.700,00	0,00	261.443.700,00	79.062.000,00	161.739.986,00	0,00	240.801.986,00	(20.641.714,00)	92,10
3.00.01.3.00.01.13.00.01.007	Penyediaan jasa administrasi keuangan	31.500.000,00	0,00	0,00	31.500.000,00	31.500.000,00	0,00	0,00	31.500.000,00	0,00	100,00
3.00.01.3.00.01.13.00.01.024	Penyediaan jasa keamanan dan Kebersihan	46.552.000,00	4.764.600,00	0,00	51.316.600,00	46.552.000,00	4.721.138,00	0,00	51.273.138,00	(43.462,00)	99,92



Kode	Uraian Urusan, Organisasi, Program dan Kegiatan	Anggaran Setelah Perubahan				Realisasi				Bertambah/ (Berkurang)	
		Jenis Belanja			Jumlah	Jenis Belanja			Jumlah	(Rp)	%
		Pegawai	Barang dan Jasa	Modal		Pegawai	Barang dan Jasa	Modal			
1	2	3	4	5	6=3+4+5	7	8	9	10=7+8+9	11=10-6	12
3.00.01.3.00.01.13.00.01.025	Penunjang pelayanan administrasi perkantoran	1.010.000,00	177.617.100,00	0,00	178.627.100,00	1.010.000,00	157.018.848,00	0,00	158.028.848,00	(20.598.252,00)	88,47
3.00.01.3.00.01.13.00.02	Program peningkatan sarana dan prasarana aparatur	0,00	170.474.000,00	17.100.000,00	187.574.000,00	0,00	168.239.200,00	17.100.000,00	185.339.200,00	(2.234.800,00)	98,81
3.00.01.3.00.01.13.00.02.033	Pemeliharaan rutin/berkala gedung, kendaraan, peralatan, mesin dan meubelair	0,00	170.474.000,00	17.100.000,00	187.574.000,00	0,00	168.239.200,00	17.100.000,00	185.339.200,00	(2.234.800,00)	98,81
3.00.01.3.00.01.13.00.05	Program peningkatan kapasitas sumber daya aparatur	7.530.000,00	36.238.000,00	0,00	43.768.000,00	7.530.000,00	36.238.000,00	0,00	43.768.000,00	0,00	100,00
3.00.01.3.00.01.13.00.05.009	Pengelolaan kepegawaian dan peningkatan kapasitas pegawai	7.530.000,00	36.238.000,00	0,00	43.768.000,00	7.530.000,00	36.238.000,00	0,00	43.768.000,00	0,00	100,00
3.00.01.3.00.01.13.00.06	Program peningkatan pengembangan sistem pelaporan capaian kinerja dan keuangan	14.745.000,00	24.800.400,00	0,00	39.545.400,00	14.745.000,00	24.800.400,00	0,00	39.545.400,00	0,00	100,00
3.00.01.3.00.01.13.00.06.001	Penyusunan laporan capaian kinerja dan ikhtisar realisasi kinerja SKPD	10.260.000,00	15.181.400,00	0,00	25.441.400,00	10.260.000,00	15.181.400,00	0,00	25.441.400,00	0,00	100,00
3.00.01.3.00.01.13.00.06.005	Penyusunan perencanaan kerja SKPD	4.485.000,00	9.619.000,00	0,00	14.104.000,00	4.485.000,00	9.619.000,00	0,00	14.104.000,00	0,00	100,00
3.00.01.3.00.01.13.00.17	Program Penataan Peraturan Perundang-undangan	4.305.000,00	14.350.000,00	0,00	18.655.000,00	4.305.000,00	14.350.000,00	0,00	18.655.000,00	0,00	100,00
3.00.01.3.00.01.13.00.17.015	Monitoring dan Evaluasi Pelaksanaan Peraturan Perundang-undangan	4.305.000,00	14.350.000,00	0,00	18.655.000,00	4.305.000,00	14.350.000,00	0,00	18.655.000,00	0,00	100,00
3.00.01.3.00.01.13.00.20	Program peningkatan kualitas pelayanan publik	22.740.000,00	12.878.000,00	0,00	35.618.000,00	22.740.000,00	7.418.000,00	0,00	30.158.000,00	(5.460.000,00)	84,67
3.00.01.3.00.01.13.00.20.035	Pelayanan Perijinan	22.740.000,00	12.878.000,00	0,00	35.618.000,00	22.740.000,00	7.418.000,00	0,00	30.158.000,00	(5.460.000,00)	84,67
3.00.01.3.00.01.13.00.21	Program peningkatan administrasi pemerintahan	15.725.000,00	49.442.000,00	0,00	65.167.000,00	15.725.000,00	41.360.000,00	0,00	57.085.000,00	(8.082.000,00)	87,60
3.00.01.3.00.01.13.00.21.012	Monitoring dan evaluasi penyelenggaraan pemerintahan desa	15.725.000,00	49.442.000,00	0,00	65.167.000,00	15.725.000,00	41.360.000,00	0,00	57.085.000,00	(8.082.000,00)	87,60
<b>3.00.01.14</b>	<b>Kecamatan Sleman</b>	<b>177.989.000,00</b>	<b>378.591.800,00</b>	<b>0,00</b>	<b>556.580.800,00</b>	<b>177.989.000,00</b>	<b>331.421.393,00</b>	<b>0,00</b>	<b>509.410.393,00</b>	<b>(47.170.407,00)</b>	<b>91,52</b>
3.00.01.3.00.01.14.00.01	Program Pelayanan Administrasi Perkantoran	119.034.000,00	130.299.000,00	0,00	249.333.000,00	119.034.000,00	118.828.142,00	0,00	237.862.142,00	(11.470.858,00)	95,40
3.00.01.3.00.01.14.00.01.007	Penyediaan jasa administrasi keuangan	30.300.000,00	0,00	0,00	30.300.000,00	30.300.000,00	0,00	0,00	30.300.000,00	0,00	100,00
3.00.01.3.00.01.14.00.01.024	Penyediaan jasa keamanan dan Kebersihan	88.734.000,00	12.530.000,00	0,00	101.264.000,00	88.734.000,00	11.668.472,00	0,00	100.402.472,00	(861.528,00)	99,15
3.00.01.3.00.01.14.00.01.025	Penunjang pelayanan administrasi perkantoran	0,00	117.769.000,00	0,00	117.769.000,00	0,00	107.159.670,00	0,00	107.159.670,00	(10.609.330,00)	90,99
3.00.01.3.00.01.14.00.02	Program peningkatan sarana dan prasarana aparatur	0,00	150.738.000,00	0,00	150.738.000,00	0,00	121.023.451,00	0,00	121.023.451,00	(29.714.549,00)	80,29
3.00.01.3.00.01.14.00.02.033	Pemeliharaan rutin/berkala gedung, kendaraan, peralatan, mesin dan meubelair	0,00	150.738.000,00	0,00	150.738.000,00	0,00	121.023.451,00	0,00	121.023.451,00	(29.714.549,00)	80,29
3.00.01.3.00.01.14.00.05	Program peningkatan kapasitas sumber daya aparatur	9.180.000,00	14.145.000,00	0,00	23.325.000,00	9.180.000,00	14.145.000,00	0,00	23.325.000,00	0,00	100,00
3.00.01.3.00.01.14.00.05.009	Pengelolaan kepegawaian dan peningkatan kapasitas pegawai	9.180.000,00	14.145.000,00	0,00	23.325.000,00	9.180.000,00	14.145.000,00	0,00	23.325.000,00	0,00	100,00
3.00.01.3.00.01.14.00.06	Program peningkatan pengembangan sistem pelaporan capaian kinerja dan keuangan	17.040.000,00	18.154.000,00	0,00	35.194.000,00	17.040.000,00	18.154.000,00	0,00	35.194.000,00	0,00	100,00
3.00.01.3.00.01.14.00.06.001	Penyusunan laporan capaian kinerja dan ikhtisar realisasi kinerja SKPD	11.310.000,00	11.641.000,00	0,00	22.951.000,00	11.310.000,00	11.641.000,00	0,00	22.951.000,00	0,00	100,00
3.00.01.3.00.01.14.00.06.005	Penyusunan perencanaan kerja SKPD	5.730.000,00	6.513.000,00	0,00	12.243.000,00	5.730.000,00	6.513.000,00	0,00	12.243.000,00	0,00	100,00
3.00.01.3.00.01.14.00.17	Program Penataan Peraturan Perundang-undangan	3.800.000,00	6.207.000,00	0,00	10.007.000,00	3.800.000,00	6.207.000,00	0,00	10.007.000,00	0,00	100,00
3.00.01.3.00.01.14.00.17.015	Monitoring dan Evaluasi Pelaksanaan Peraturan Perundang-undangan	3.800.000,00	6.207.000,00	0,00	10.007.000,00	3.800.000,00	6.207.000,00	0,00	10.007.000,00	0,00	100,00
3.00.01.3.00.01.14.00.20	Program peningkatan kualitas pelayanan publik	11.400.000,00	14.363.800,00	0,00	25.763.800,00	11.400.000,00	12.648.800,00	0,00	24.048.800,00	(1.715.000,00)	93,34
3.00.01.3.00.01.14.00.20.035	Pelayanan Perijinan	11.400.000,00	14.363.800,00	0,00	25.763.800,00	11.400.000,00	12.648.800,00	0,00	24.048.800,00	(1.715.000,00)	93,34
3.00.01.3.00.01.14.00.21	Program peningkatan administrasi pemerintahan	17.535.000,00	44.685.000,00	0,00	62.220.000,00	17.535.000,00	40.415.000,00	0,00	57.950.000,00	(4.270.000,00)	93,14



Kode	Uraian Urusan, Organisasi, Program dan Kegiatan	Anggaran Setelah Perubahan				Realisasi				Bertambah/ (Berkurang)	
		Jenis Belanja			Jumlah	Jenis Belanja			Jumlah	(Rp)	%
		Pegawai	Barang dan Jasa	Modal		Pegawai	Barang dan Jasa	Modal			
1	2	3	4	5	6=3+4+5	7	8	9	10=7+8+9	11=10-6	12
3.00.01.3.00.01.14.00.21.012	Monitoring dan evaluasi penyelenggaraan pemerintahan desa	17.535.000,00	44.685.000,00	0,00	62.220.000,00	17.535.000,00	40.415.000,00	0,00	57.950.000,00	(4.270.000,00)	93,14
<b>3.00.01.15</b>	<b>Kecamatan Tempel</b>	<b>102.209.000,00</b>	<b>576.229.300,00</b>	<b>94.000.000,00</b>	<b>772.438.300,00</b>	<b>96.437.824,00</b>	<b>523.329.134,00</b>	<b>94.000.000,00</b>	<b>713.766.958,00</b>	<b>(58.671.342,00)</b>	<b>92,40</b>
3.00.01.3.00.01.15.00.01	Program Pelayanan Administrasi Perkantoran	70.252.000,00	211.363.500,00	0,00	281.615.500,00	64.480.824,00	190.149.704,00	0,00	254.630.528,00	(26.984.972,00)	90,42
3.00.01.3.00.01.15.00.01.007	Penyediaan jasa administrasi keuangan	30.900.000,00	0,00	0,00	30.900.000,00	25.129.016,00	0,00	0,00	25.129.016,00	(5.770.984,00)	81,32
3.00.01.3.00.01.15.00.01.024	Penyediaan jasa keamanan dan Kebersihan	39.352.000,00	10.841.800,00	0,00	50.193.800,00	39.351.808,00	10.192.304,00	0,00	49.544.112,00	(649.688,00)	98,71
3.00.01.3.00.01.15.00.01.025	Penunjang pelayanan administrasi perkantoran	0,00	200.521.700,00	0,00	200.521.700,00	0,00	179.957.400,00	0,00	179.957.400,00	(20.564.300,00)	89,74
3.00.01.3.00.01.15.00.02	Program peningkatan sarana dan prasarana aparatur	0,00	161.890.000,00	94.000.000,00	255.890.000,00	0,00	148.578.355,00	94.000.000,00	242.578.355,00	(13.311.645,00)	94,80
3.00.01.3.00.01.15.00.02.033	Pemeliharaan rutin/berkala gedung, kendaraan, peralatan, mesin dan meubelair	0,00	161.890.000,00	94.000.000,00	255.890.000,00	0,00	148.578.355,00	94.000.000,00	242.578.355,00	(13.311.645,00)	94,80
3.00.01.3.00.01.15.00.05	Program peningkatan kapasitas sumber daya aparatur	2.152.000,00	30.833.000,00	0,00	32.985.000,00	2.152.000,00	29.440.000,00	0,00	31.592.000,00	(1.393.000,00)	95,78
3.00.01.3.00.01.15.00.05.009	Pengelolaan kepegawaian dan peningkatan kapasitas pegawai	2.152.000,00	30.833.000,00	0,00	32.985.000,00	2.152.000,00	29.440.000,00	0,00	31.592.000,00	(1.393.000,00)	95,78
3.00.01.3.00.01.15.00.06	Program peningkatan pengembangan sistem pelaporan capaian kinerja dan keuangan	16.125.000,00	74.991.500,00	0,00	91.116.500,00	16.125.000,00	74.991.475,00	0,00	91.116.475,00	(25,00)	100,00
3.00.01.3.00.01.15.00.06.001	Penyusunan laporan capaian kinerja dan ikhtisar realisasi kinerja SKPD	10.035.000,00	41.910.000,00	0,00	51.945.000,00	10.035.000,00	41.909.975,00	0,00	51.944.975,00	(25,00)	100,00
3.00.01.3.00.01.15.00.06.005	Penyusunan perencanaan kerja SKPD	6.090.000,00	33.081.500,00	0,00	39.171.500,00	6.090.000,00	33.081.500,00	0,00	39.171.500,00	0,00	100,00
3.00.01.3.00.01.15.00.17	Program Penataan Peraturan Perundang-undangan	684.000,00	21.086.000,00	0,00	21.770.000,00	684.000,00	19.946.000,00	0,00	20.630.000,00	(1.140.000,00)	94,76
3.00.01.3.00.01.15.00.17.015	Monitoring dan Evaluasi Pelaksanaan Peraturan Perundang-undangan	684.000,00	21.086.000,00	0,00	21.770.000,00	684.000,00	19.946.000,00	0,00	20.630.000,00	(1.140.000,00)	94,76
3.00.01.3.00.01.15.00.20	Program peningkatan kualitas pelayanan publik	9.234.000,00	10.556.000,00	0,00	19.790.000,00	9.234.000,00	9.807.000,00	0,00	19.041.000,00	(749.000,00)	96,22
3.00.01.3.00.01.15.00.20.035	Layanan Perijinan	9.234.000,00	10.556.000,00	0,00	19.790.000,00	9.234.000,00	9.807.000,00	0,00	19.041.000,00	(749.000,00)	96,22
3.00.01.3.00.01.15.00.21	Program peningkatan administrasi pemerintahan	3.762.000,00	65.509.300,00	0,00	69.271.300,00	3.762.000,00	50.416.600,00	0,00	54.178.600,00	(15.092.700,00)	78,21
3.00.01.3.00.01.15.00.21.012	Monitoring dan evaluasi penyelenggaraan pemerintahan desa	3.762.000,00	65.509.300,00	0,00	69.271.300,00	3.762.000,00	50.416.600,00	0,00	54.178.600,00	(15.092.700,00)	78,21
<b>3.00.01.16</b>	<b>Kecamatan Turi</b>	<b>72.880.000,00</b>	<b>527.282.300,00</b>	<b>18.956.000,00</b>	<b>619.118.300,00</b>	<b>72.880.000,00</b>	<b>481.795.158,00</b>	<b>18.956.000,00</b>	<b>573.631.158,00</b>	<b>(45.487.142,00)</b>	<b>92,65</b>
3.00.01.3.00.01.16.00.01	Program Pelayanan Administrasi Perkantoran	34.240.000,00	241.800.000,00	18.956.000,00	294.996.000,00	34.240.000,00	221.694.558,00	18.956.000,00	274.890.558,00	(20.105.442,00)	93,18
3.00.01.3.00.01.16.00.01.007	Penyediaan jasa administrasi keuangan	33.060.000,00	0,00	0,00	33.060.000,00	33.060.000,00	0,00	0,00	33.060.000,00	0,00	100,00
3.00.01.3.00.01.16.00.01.024	Penyediaan jasa keamanan dan Kebersihan	1.180.000,00	111.600.000,00	0,00	112.780.000,00	1.180.000,00	111.600.000,00	0,00	112.780.000,00	0,00	100,00
3.00.01.3.00.01.16.00.01.025	Penunjang pelayanan administrasi perkantoran	0,00	130.200.000,00	18.956.000,00	149.156.000,00	0,00	110.094.558,00	18.956.000,00	129.050.558,00	(20.105.442,00)	86,52
3.00.01.3.00.01.16.00.02	Program peningkatan sarana dan prasarana aparatur	0,00	176.220.000,00	0,00	176.220.000,00	0,00	162.133.800,00	0,00	162.133.800,00	(14.086.200,00)	92,01
3.00.01.3.00.01.16.00.02.033	Pemeliharaan rutin/berkala gedung, kendaraan, peralatan, mesin dan meubelair	0,00	176.220.000,00	0,00	176.220.000,00	0,00	162.133.800,00	0,00	162.133.800,00	(14.086.200,00)	92,01
3.00.01.3.00.01.16.00.05	Program peningkatan kapasitas sumber daya aparatur	2.810.000,00	21.484.000,00	0,00	24.294.000,00	2.810.000,00	21.484.000,00	0,00	24.294.000,00	0,00	100,00
3.00.01.3.00.01.16.00.05.009	Pengelolaan kepegawaian dan peningkatan kapasitas pegawai	2.810.000,00	21.484.000,00	0,00	24.294.000,00	2.810.000,00	21.484.000,00	0,00	24.294.000,00	0,00	100,00
3.00.01.3.00.01.16.00.06	Program peningkatan pengembangan sistem pelaporan capaian kinerja dan keuangan	11.090.000,00	14.594.000,00	0,00	25.684.000,00	11.090.000,00	14.594.000,00	0,00	25.684.000,00	0,00	100,00
3.00.01.3.00.01.16.00.06.001	Penyusunan laporan capaian kinerja dan ikhtisar realisasi kinerja SKPD	6.200.000,00	8.824.000,00	0,00	15.024.000,00	6.200.000,00	8.824.000,00	0,00	15.024.000,00	0,00	100,00
3.00.01.3.00.01.16.00.06.005	Penyusunan perencanaan kerja SKPD	4.890.000,00	5.770.000,00	0,00	10.660.000,00	4.890.000,00	5.770.000,00	0,00	10.660.000,00	0,00	100,00



Kode	Uraian Urusan, Organisasi, Program dan Kegiatan	Anggaran Setelah Perubahan				Realisasi				Bertambah/ (Berkurang)	
		Jenis Belanja			Jumlah	Jenis Belanja			Jumlah	(Rp)	%
		Pegawai	Barang dan Jasa	Modal		Pegawai	Barang dan Jasa	Modal			
1	2	3	4	5	6=3+4+5	7	8	9	10=7+8+9	11=10-6	12
3.00.01.3.00.01.16.00.17	Program Penataan Peraturan Perundang-undangan	4.580.000,00	16.266.000,00	0,00	20.846.000,00	4.580.000,00	15.830.500,00	0,00	20.410.500,00	(435.500,00)	97,91
3.00.01.3.00.01.16.00.17.015	Monitoring dan Evaluasi Pelaksanaan Peraturan Perundang-undangan	4.580.000,00	16.266.000,00	0,00	20.846.000,00	4.580.000,00	15.830.500,00	0,00	20.410.500,00	(435.500,00)	97,91
3.00.01.3.00.01.16.00.20	Program peningkatan kualitas pelayanan publik	10.260.000,00	7.885.800,00	0,00	18.145.800,00	10.260.000,00	7.885.800,00	0,00	18.145.800,00	0,00	100,00
3.00.01.3.00.01.16.00.20.035	Pelayanan Perijinan	10.260.000,00	7.885.800,00	0,00	18.145.800,00	10.260.000,00	7.885.800,00	0,00	18.145.800,00	0,00	100,00
3.00.01.3.00.01.16.00.21	Program peningkatan administrasi pemerintahan	9.900.000,00	49.032.500,00	0,00	58.932.500,00	9.900.000,00	38.172.500,00	0,00	48.072.500,00	(10.860.000,00)	81,57
3.00.01.3.00.01.16.00.21.012	Monitoring dan evaluasi penyelenggaraan pemerintahan desa	9.900.000,00	49.032.500,00	0,00	58.932.500,00	9.900.000,00	38.172.500,00	0,00	48.072.500,00	(10.860.000,00)	81,57
<b>3.00.01.17</b>	<b>Kecamatan Pakem</b>	<b>172.395.000,00</b>	<b>482.314.700,00</b>	<b>35.000.000,00</b>	<b>689.709.700,00</b>	<b>166.565.000,00</b>	<b>446.962.731,00</b>	<b>33.490.000,00</b>	<b>647.017.731,00</b>	<b>(42.691.969,00)</b>	<b>93,81</b>
3.00.01.3.00.01.17.00.01	Program Pelayanan Administrasi Perkantoran	118.635.000,00	188.802.000,00	0,00	307.437.000,00	113.120.000,00	170.423.131,00	0,00	283.543.131,00	(23.893.869,00)	92,23
3.00.01.3.00.01.17.00.01.007	Penyediaan jasa administrasi keuangan	31.140.000,00	0,00	0,00	31.140.000,00	30.015.000,00	0,00	0,00	30.015.000,00	(1.125.000,00)	96,39
3.00.01.3.00.01.17.00.01.024	Penyediaan jasa keamanan dan Kebersihan	70.525.000,00	13.095.000,00	0,00	83.620.000,00	67.460.000,00	11.404.004,00	0,00	78.864.004,00	(4.755.996,00)	94,31
3.00.01.3.00.01.17.00.01.025	Penunjang pelayanan administrasi perkantoran	16.970.000,00	175.707.000,00	0,00	192.677.000,00	15.645.000,00	159.019.127,00	0,00	174.664.127,00	(18.012.873,00)	90,65
3.00.01.3.00.01.17.00.02	Program peningkatan sarana dan prasarana aparatur	0,00	171.773.000,00	35.000.000,00	206.773.000,00	0,00	155.523.400,00	33.490.000,00	189.013.400,00	(17.759.600,00)	91,41
3.00.01.3.00.01.17.00.02.033	Pemeliharaan rutin/berkala gedung, kendaraan, peralatan, mesin dan meubelair	0,00	171.773.000,00	35.000.000,00	206.773.000,00	0,00	155.523.400,00	33.490.000,00	189.013.400,00	(17.759.600,00)	91,41
3.00.01.3.00.01.17.00.05	Program peningkatan kapasitas sumber daya aparatur	8.550.000,00	15.899.900,00	0,00	24.449.900,00	8.235.000,00	15.229.900,00	0,00	23.464.900,00	(985.000,00)	95,97
3.00.01.3.00.01.17.00.05.009	Pengelolaan kepegawaian dan peningkatan kapasitas pegawai	8.550.000,00	15.899.900,00	0,00	24.449.900,00	8.235.000,00	15.229.900,00	0,00	23.464.900,00	(985.000,00)	95,97
3.00.01.3.00.01.17.00.06	Program peningkatan pengembangan sistem pelaporan capaian kinerja dan keuangan	19.000.000,00	37.499.900,00	0,00	56.499.900,00	19.000.000,00	37.446.400,00	0,00	56.446.400,00	(53.500,00)	99,91
3.00.01.3.00.01.17.00.06.001	Penyusunan laporan capaian kinerja dan ikhtisar realisasi kinerja SKPD	11.400.000,00	24.599.900,00	0,00	35.999.900,00	11.400.000,00	24.546.400,00	0,00	35.946.400,00	(53.500,00)	99,85
3.00.01.3.00.01.17.00.06.005	Penyusunan perencanaan kerja SKPD	7.600.000,00	12.900.000,00	0,00	20.500.000,00	7.600.000,00	12.900.000,00	0,00	20.500.000,00	0,00	100,00
3.00.01.3.00.01.17.00.17	Program Penataan Peraturan Perundang-undangan	5.700.000,00	10.300.000,00	0,00	16.000.000,00	5.700.000,00	10.300.000,00	0,00	16.000.000,00	0,00	100,00
3.00.01.3.00.01.17.00.17.015	Monitoring dan Evaluasi Pelaksanaan Peraturan Perundang-undangan	5.700.000,00	10.300.000,00	0,00	16.000.000,00	5.700.000,00	10.300.000,00	0,00	16.000.000,00	0,00	100,00
3.00.01.3.00.01.17.00.20	Program peningkatan kualitas pelayanan publik	10.260.000,00	19.740.000,00	0,00	30.000.000,00	10.260.000,00	19.740.000,00	0,00	30.000.000,00	0,00	100,00
3.00.01.3.00.01.17.00.20.035	Pelayanan Perijinan	10.260.000,00	19.740.000,00	0,00	30.000.000,00	10.260.000,00	19.740.000,00	0,00	30.000.000,00	0,00	100,00
3.00.01.3.00.01.17.00.21	Program peningkatan administrasi pemerintahan	10.250.000,00	38.299.900,00	0,00	48.549.900,00	10.250.000,00	38.299.900,00	0,00	48.549.900,00	0,00	100,00
3.00.01.3.00.01.17.00.21.012	Monitoring dan evaluasi penyelenggaraan pemerintahan desa	10.250.000,00	38.299.900,00	0,00	48.549.900,00	10.250.000,00	38.299.900,00	0,00	48.549.900,00	0,00	100,00
<b>3.00.01.18</b>	<b>Kecamatan Cangkringan</b>	<b>102.622.000,00</b>	<b>480.562.273,00</b>	<b>30.000.000,00</b>	<b>613.184.273,00</b>	<b>100.106.000,00</b>	<b>406.848.826,00</b>	<b>24.686.000,00</b>	<b>531.640.826,00</b>	<b>(81.543.447,00)</b>	<b>86,70</b>
3.00.01.3.00.01.18.00.01	Program Pelayanan Administrasi Perkantoran	75.997.000,00	159.776.273,00	30.000.000,00	265.773.273,00	73.481.000,00	142.059.009,00	24.686.000,00	240.226.009,00	(25.547.264,00)	90,39
3.00.01.3.00.01.18.00.01.007	Penyediaan jasa administrasi keuangan	31.500.000,00	0,00	0,00	31.500.000,00	30.225.000,00	0,00	0,00	30.225.000,00	(1.275.000,00)	95,95
3.00.01.3.00.01.18.00.01.024	Penyediaan jasa keamanan dan Kebersihan	44.497.000,00	24.816.300,00	0,00	69.313.300,00	43.256.000,00	23.113.972,00	0,00	66.369.972,00	(2.943.328,00)	95,75
3.00.01.3.00.01.18.00.01.025	Penunjang pelayanan administrasi perkantoran	0,00	134.959.973,00	30.000.000,00	164.959.973,00	0,00	118.945.037,00	24.686.000,00	143.631.037,00	(21.328.936,00)	87,07
3.00.01.3.00.01.18.00.02	Program peningkatan sarana dan prasarana aparatur	0,00	190.620.000,00	0,00	190.620.000,00	0,00	145.469.567,00	0,00	145.469.567,00	(45.150.433,00)	76,31
3.00.01.3.00.01.18.00.02.033	Pemeliharaan rutin/berkala gedung, kendaraan, peralatan, mesin dan meubelair	0,00	190.620.000,00	0,00	190.620.000,00	0,00	145.469.567,00	0,00	145.469.567,00	(45.150.433,00)	76,31
3.00.01.3.00.01.18.00.05	Program peningkatan kapasitas sumber daya aparatur	2.565.000,00	22.616.000,00	0,00	25.181.000,00	2.565.000,00	22.448.250,00	0,00	25.013.250,00	(167.750,00)	99,33



Kode	Uraian Urusan, Organisasi, Program dan Kegiatan	Anggaran Setelah Perubahan				Realisasi				Bertambah/ (Berkurang)	
		Jenis Belanja			Jumlah	Jenis Belanja			Jumlah	(Rp)	%
		Pegawai	Barang dan Jasa	Modal		Pegawai	Barang dan Jasa	Modal			
1	2	3	4	5	6=3+4+5	7	8	9	10=7+8+9	11=10-6	12
3.00.01.3.00.01.18.00.05.009	Pengelolaan kepegawaian dan peningkatan kapasitas pegawai	2.565.000,00	22.616.000,00	0,00	25.181.000,00	2.565.000,00	22.448.250,00	0,00	25.013.250,00	(167.750,00)	99,33
3.00.01.3.00.01.18.00.06	Program peningkatan pengembangan sistem pelaporan capaian kinerja dan keuangan	15.270.000,00	29.330.000,00	0,00	44.600.000,00	15.270.000,00	29.296.500,00	0,00	44.566.500,00	(33.500,00)	99,92
3.00.01.3.00.01.18.00.06.001	Penyusunan laporan capaian kinerja dan ikhtisar realisasi kinerja SKPD	12.810.000,00	16.780.000,00	0,00	29.590.000,00	12.810.000,00	16.746.500,00	0,00	29.556.500,00	(33.500,00)	99,89
3.00.01.3.00.01.18.00.06.005	Penyusunan perencanaan kerja SKPD	2.460.000,00	12.550.000,00	0,00	15.010.000,00	2.460.000,00	12.550.000,00	0,00	15.010.000,00	0,00	100,00
3.00.01.3.00.01.18.00.17	Program Penataan Peraturan Perundang-undangan	1.630.000,00	17.555.000,00	0,00	19.185.000,00	1.630.000,00	17.555.000,00	0,00	19.185.000,00	0,00	100,00
3.00.01.3.00.01.18.00.17.015	Monitoring dan Evaluasi Pelaksanaan Peraturan Perundang-undangan	1.630.000,00	17.555.000,00	0,00	19.185.000,00	1.630.000,00	17.555.000,00	0,00	19.185.000,00	0,00	100,00
3.00.01.3.00.01.18.00.20	Program peningkatan kualitas pelayanan publik	4.540.000,00	28.730.000,00	0,00	33.270.000,00	4.540.000,00	28.730.000,00	0,00	33.270.000,00	0,00	100,00
3.00.01.3.00.01.18.00.20.035	Pelayanan Perijinan	4.540.000,00	28.730.000,00	0,00	33.270.000,00	4.540.000,00	28.730.000,00	0,00	33.270.000,00	0,00	100,00
3.00.01.3.00.01.18.00.21	Program peningkatan administrasi pemerintahan	2.620.000,00	31.935.000,00	0,00	34.555.000,00	2.620.000,00	21.290.500,00	0,00	23.910.500,00	(10.644.500,00)	69,20
3.00.01.3.00.01.18.00.21.012	Monitoring dan evaluasi penyelenggaraan pemerintahan desa	2.620.000,00	31.935.000,00	0,00	34.555.000,00	2.620.000,00	21.290.500,00	0,00	23.910.500,00	(10.644.500,00)	69,20
<b>3.00.02.01</b>	<b>Sekretariat DPRD</b>	<b>61.139.500,00</b>	<b>1.767.032.200,00</b>	<b>0,00</b>	<b>1.828.171.700,00</b>	<b>51.240.500,00</b>	<b>1.097.022.190,00</b>	<b>0,00</b>	<b>1.148.262.690,00</b>	<b>(679.909.010,00)</b>	<b>62,81</b>
3.00.01.3.00.02.01.00.17	Program Penataan Peraturan Perundang-undangan	27.270.000,00	1.732.700.000,00	0,00	1.759.970.000,00	26.985.000,00	1.070.897.990,00	0,00	1.097.882.990,00	(662.087.010,00)	62,38
3.00.01.3.00.02.01.00.17.002	Penyusunan rencana kerja rancangan peraturan perundang-undangan	27.270.000,00	1.732.700.000,00	0,00	1.759.970.000,00	26.985.000,00	1.070.897.990,00	0,00	1.097.882.990,00	(662.087.010,00)	62,38
3.00.01.3.00.02.01.00.20	Program peningkatan kualitas pelayanan publik	33.869.500,00	34.332.200,00	0,00	68.201.700,00	24.255.500,00	26.124.200,00	0,00	50.379.700,00	(17.822.000,00)	73,87
3.00.01.3.00.02.01.00.20.010	Pelayanan Keprotokolkan	33.869.500,00	34.332.200,00	0,00	68.201.700,00	24.255.500,00	26.124.200,00	0,00	50.379.700,00	(17.822.000,00)	73,87
<b>3.00.04.01</b>	<b>Badan Perencanaan Pembangunan Daerah</b>	<b>20.515.000,00</b>	<b>17.870.000,00</b>	<b>0,00</b>	<b>38.385.000,00</b>	<b>20.515.000,00</b>	<b>17.320.000,00</b>	<b>0,00</b>	<b>37.835.000,00</b>	<b>(550.000,00)</b>	<b>98,57</b>
3.00.01.3.00.04.01.00.20	Program peningkatan kualitas pelayanan publik	20.515.000,00	17.870.000,00	0,00	38.385.000,00	20.515.000,00	17.320.000,00	0,00	37.835.000,00	(550.000,00)	98,57
3.00.01.3.00.04.01.00.20.003	Pelayanan ijin penelitian, KKN, dan PKL	20.515.000,00	17.870.000,00	0,00	38.385.000,00	20.515.000,00	17.320.000,00	0,00	37.835.000,00	(550.000,00)	98,57
<b>3.00.05.01</b>	<b>Badan Keuangan dan Aset Daerah</b>	<b>72.460.000,00</b>	<b>111.897.600,00</b>	<b>0,00</b>	<b>184.357.600,00</b>	<b>64.725.000,00</b>	<b>105.463.620,83</b>	<b>0,00</b>	<b>170.188.620,83</b>	<b>(14.168.979,17)</b>	<b>92,31</b>
3.00.01.3.00.05.01.00.20	Program peningkatan kualitas pelayanan publik	72.460.000,00	111.897.600,00	0,00	184.357.600,00	64.725.000,00	105.463.620,83	0,00	170.188.620,83	(14.168.979,17)	92,31
3.00.01.3.00.05.01.00.20.079	Pembinaan kinerja kelembagaan PPK-BLUD	25.780.000,00	75.405.000,00	0,00	101.185.000,00	25.740.000,00	71.899.272,83	0,00	97.639.272,83	(3.545.727,17)	96,50
3.00.01.3.00.05.01.00.20.085	Pelayanan pemanfaatan aset daerah	46.680.000,00	36.492.600,00	0,00	83.172.600,00	38.985.000,00	33.564.348,00	0,00	72.549.348,00	(10.623.252,00)	87,23
<b>3.00.06.01</b>	<b>Badan Kepegawaian, Pendidikan dan Pelatihan</b>	<b>95.255.000,00</b>	<b>322.391.000,00</b>	<b>0,00</b>	<b>417.646.000,00</b>	<b>94.315.000,00</b>	<b>310.034.550,00</b>	<b>0,00</b>	<b>404.349.550,00</b>	<b>(13.296.450,00)</b>	<b>96,82</b>
3.00.01.3.00.06.01.00.20	Program peningkatan kualitas pelayanan publik	95.255.000,00	322.391.000,00	0,00	417.646.000,00	94.315.000,00	310.034.550,00	0,00	404.349.550,00	(13.296.450,00)	96,82
3.00.01.3.00.06.01.00.20.089	Pemberdayaan Dewan Pengurus dan Anggota KORPRI	95.255.000,00	322.391.000,00	0,00	417.646.000,00	94.315.000,00	310.034.550,00	0,00	404.349.550,00	(13.296.450,00)	96,82
<b>3.00.08.01</b>	<b>Badan Kesatuan Bangsa dan Politik</b>	<b>11.340.000,00</b>	<b>10.782.000,00</b>	<b>0,00</b>	<b>22.122.000,00</b>	<b>10.830.000,00</b>	<b>10.062.000,00</b>	<b>0,00</b>	<b>20.892.000,00</b>	<b>(1.230.000,00)</b>	<b>94,44</b>
3.00.01.3.00.08.01.00.20	Program peningkatan kualitas pelayanan publik	11.340.000,00	10.782.000,00	0,00	22.122.000,00	10.830.000,00	10.062.000,00	0,00	20.892.000,00	(1.230.000,00)	94,44
3.00.01.3.00.08.01.00.20.003	Pelayanan ijin penelitian, KKN, dan PKL	11.340.000,00	10.782.000,00	0,00	22.122.000,00	10.830.000,00	10.062.000,00	0,00	20.892.000,00	(1.230.000,00)	94,44
<b>3.00.02</b>	<b>Urusan Sekretariat DPRD</b>	<b>1.872.423.900,00</b>	<b>57.908.220.030,00</b>	<b>76.715.500,00</b>	<b>59.857.359.430,00</b>	<b>1.566.332.000,00</b>	<b>44.980.932.506,00</b>	<b>65.595.000,00</b>	<b>46.612.859.506,00</b>	<b>(13.244.499.924,00)</b>	<b>77,87</b>
<b>3.00.02.01</b>	<b>Sekretariat DPRD</b>	<b>1.872.423.900,00</b>	<b>57.908.220.030,00</b>	<b>76.715.500,00</b>	<b>59.857.359.430,00</b>	<b>1.566.332.000,00</b>	<b>44.980.932.506,00</b>	<b>65.595.000,00</b>	<b>46.612.859.506,00</b>	<b>(13.244.499.924,00)</b>	<b>77,87</b>
3.00.02.3.00.02.01.00.01	Program Pelayanan Administrasi Perkantoran	207.105.000,00	6.557.846.730,00	76.715.500,00	6.841.667.230,00	189.797.000,00	4.031.805.343,00	65.595.000,00	4.287.197.343,00	(2.554.469.887,00)	62,66
3.00.02.3.00.02.01.00.01.007	Penyediaan jasa administrasi keuangan	77.685.000,00	0,00	0,00	77.685.000,00	71.160.000,00	0,00	0,00	71.160.000,00	(6.525.000,00)	91,60
3.00.02.3.00.02.01.00.01.024	Penyediaan jasa keamanan dan Kebersihan	122.351.000,00	377.558.080,00	0,00	499.909.080,00	115.137.000,00	370.373.105,00	0,00	485.510.105,00	(14.398.975,00)	97,12
3.00.02.3.00.02.01.00.01.025	Penunjang pelayanan administrasi perkantoran	7.069.000,00	6.180.288.650,00	76.715.500,00	6.264.073.150,00	3.500.000,00	3.661.432.238,00	65.595.000,00	3.730.527.238,00	(2.533.545.912,00)	59,55
3.00.02.3.00.02.01.00.02	Program peningkatan sarana dan prasarana aparatur	4.930.900,00	2.023.929.000,00	0,00	2.028.859.900,00	3.390.000,00	983.423.809,00	0,00	986.813.809,00	(1.042.046.091,00)	48,64



Kode	Uraian Urusan, Organisasi, Program dan Kegiatan	Anggaran Setelah Perubahan				Realisasi				Bertambah/ (Berkurang)	
		Jenis Belanja			Jumlah	Jenis Belanja			Jumlah	(Rp)	%
		Pegawai	Barang dan Jasa	Modal		Pegawai	Barang dan Jasa	Modal			
1	2	3	4	5	6=3+4+5	7	8	9	10=7+8+9	11=10-6	12
3.00.02.3.00.02.01.00.02.033	Pemeliharaan rutin/berkala gedung, kendaraan, peralatan, mesin dan meubelair	1.540.900,00	1.380.529.000,00	0,00	1.382.069.900,00	0,00	404.468.309,00	0,00	404.468.309,00	(977.601.591,00)	29,27
3.00.02.3.00.02.01.00.02.034	Pengadaan pakaian kerja dan kelengkapannya	3.390.000,00	643.400.000,00	0,00	646.790.000,00	3.390.000,00	578.955.500,00	0,00	582.345.500,00	(64.444.500,00)	90,04
3.00.02.3.00.02.01.00.05	Program peningkatan kapasitas sumber daya aparatur	613.273.000,00	1.007.774.400,00	0,00	1.621.047.400,00	549.395.000,00	744.729.524,00	0,00	1.294.124.524,00	(326.922.876,00)	79,83
3.00.02.3.00.02.01.00.05.009	Pengelolaan kepegawaian dan peningkatan kapasitas pegawai	613.273.000,00	1.007.774.400,00	0,00	1.621.047.400,00	549.395.000,00	744.729.524,00	0,00	1.294.124.524,00	(326.922.876,00)	79,83
3.00.02.3.00.02.01.00.06	Program peningkatan pengembangan sistem pelaporan capaian kinerja dan keuangan	86.010.000,00	27.070.200,00	0,00	113.080.200,00	85.110.000,00	22.499.100,00	0,00	107.609.100,00	(5.471.100,00)	95,16
3.00.02.3.00.02.01.00.06.001	Penyusunan laporan capaian kinerja dan ikhtisar realisasi kinerja SKPD	49.920.000,00	13.954.100,00	0,00	63.874.100,00	49.470.000,00	12.779.100,00	0,00	62.249.100,00	(1.625.000,00)	97,46
3.00.02.3.00.02.01.00.06.005	Penyusunan perencanaan kerja SKPD	36.090.000,00	13.116.100,00	0,00	49.206.100,00	35.640.000,00	9.720.000,00	0,00	45.360.000,00	(3.846.100,00)	92,18
3.00.02.3.00.02.01.00.15	Program peningkatan kapasitas lembaga perwakilan rakyat daerah	961.105.000,00	48.291.599.700,00	0,00	49.252.704.700,00	738.640.000,00	39.198.474.730,00	0,00	39.937.114.730,00	(9.315.589.970,00)	81,09
3.00.02.3.00.02.01.00.15.001	Pembahasan rancangan peraturan daerah	712.800.000,00	9.956.493.600,00	0,00	10.669.293.600,00	547.560.000,00	7.302.662.186,00	0,00	7.850.222.186,00	(2.819.071.414,00)	73,58
3.00.02.3.00.02.01.00.15.003	Rapat-rapat alat kelengkapan dewan	22.740.000,00	21.146.600,00	0,00	43.886.600,00	22.740.000,00	20.183.100,00	0,00	42.923.100,00	(963.500,00)	97,80
3.00.02.3.00.02.01.00.15.004	Rapat-rapat paripurna	86.260.000,00	88.607.500,00	0,00	174.867.500,00	82.285.000,00	66.635.000,00	0,00	148.920.000,00	(25.947.500,00)	85,16
3.00.02.3.00.02.01.00.15.005	Penjaringan aspirasi masa reses	15.030.000,00	6.334.896.500,00	0,00	6.349.926.500,00	15.030.000,00	6.277.394.000,00	0,00	6.292.424.000,00	(57.502.500,00)	99,09
3.00.02.3.00.02.01.00.15.006	Kunjungan kerja komisi	0,00	6.779.598.500,00	0,00	6.779.598.500,00	0,00	4.582.051.992,00	0,00	4.582.051.992,00	(2.197.546.508,00)	67,59
3.00.02.3.00.02.01.00.15.007	Peningkatan kapasitas pimpinan dan anggota DPRD	4.890.000,00	5.222.064.200,00	0,00	5.226.954.200,00	4.890.000,00	3.562.984.961,00	0,00	3.567.874.961,00	(1.659.079.239,00)	68,26
3.00.02.3.00.02.01.00.15.011	Monitoring Pembangunan	10.440.000,00	76.650.400,00	0,00	87.090.400,00	10.440.000,00	9.168.400,00	0,00	19.608.400,00	(67.482.000,00)	22,51
3.00.02.3.00.02.01.00.15.014	Pelantikan DPRD dan DPRD antar waktu	11.850.000,00	15.757.600,00	0,00	27.607.600,00	0,00	0,00	0,00	0,00	(27.607.600,00)	0,00
3.00.02.3.00.02.01.00.15.020	Hearing/ dialog dengan pejabat pemerintah daerah dan tokoh masyarakat/ tokoh agama	34.860.000,00	12.063.420.000,00	0,00	12.098.280.000,00	34.860.000,00	11.647.996.800,00	0,00	11.682.856.800,00	(415.423.200,00)	96,57
3.00.02.3.00.02.01.00.15.021	Peningkatan Kapasitas Kinerja Badan Tetap	62.235.000,00	7.732.964.800,00	0,00	7.795.199.800,00	20.835.000,00	5.729.398.291,00	0,00	5.750.233.291,00	(2.044.966.509,00)	73,77
<b>3.00.03</b>	<b>Urusan Inspektorat</b>	<b>1.753.863.488,00</b>	<b>2.166.986.380,00</b>	<b>62.270.000,00</b>	<b>3.983.119.868,00</b>	<b>1.683.925.750,00</b>	<b>1.822.006.317,61</b>	<b>61.306.072,00</b>	<b>3.567.238.139,61</b>	<b>(415.881.728,39)</b>	<b>89,56</b>
<b>1.01.01.01</b>	<b>Dinas Pendidikan</b>	<b>5.660.000,00</b>	<b>13.960.000,00</b>	<b>6.500.000,00</b>	<b>26.120.000,00</b>	<b>5.660.000,00</b>	<b>13.951.250,00</b>	<b>6.500.000,00</b>	<b>26.111.250,00</b>	<b>(8.750,00)</b>	<b>99,97</b>
3.00.03.1.01.01.01.00.15	Program peningkatan sistem pengawasan internal dan pengendalian pelaksanaan kebijakan KDH	5.660.000,00	13.960.000,00	6.500.000,00	26.120.000,00	5.660.000,00	13.951.250,00	6.500.000,00	26.111.250,00	(8.750,00)	99,97
3.00.03.1.01.01.01.00.15.018	Penguatan pelaksanaan reformasi birokrasi	5.660.000,00	13.960.000,00	6.500.000,00	26.120.000,00	5.660.000,00	13.951.250,00	6.500.000,00	26.111.250,00	(8.750,00)	99,97
<b>1.01.02.01</b>	<b>Dinas Kesehatan</b>	<b>10.260.000,00</b>	<b>15.641.000,00</b>	<b>0,00</b>	<b>25.901.000,00</b>	<b>10.260.000,00</b>	<b>15.589.000,00</b>	<b>0,00</b>	<b>25.849.000,00</b>	<b>(52.000,00)</b>	<b>99,80</b>
3.00.03.1.01.02.01.00.15	Program peningkatan sistem pengawasan internal dan pengendalian pelaksanaan kebijakan KDH	10.260.000,00	15.641.000,00	0,00	25.901.000,00	10.260.000,00	15.589.000,00	0,00	25.849.000,00	(52.000,00)	99,80
3.00.03.1.01.02.01.00.15.018	Penguatan pelaksanaan reformasi birokrasi	10.260.000,00	15.641.000,00	0,00	25.901.000,00	10.260.000,00	15.589.000,00	0,00	25.849.000,00	(52.000,00)	99,80
<b>1.01.03.01</b>	<b>Dinas Pekerjaan Umum, Perumahan dan Kawasan Permukiman</b>	<b>15.510.000,00</b>	<b>4.580.000,00</b>	<b>0,00</b>	<b>20.090.000,00</b>	<b>15.510.000,00</b>	<b>4.482.400,00</b>	<b>0,00</b>	<b>19.992.400,00</b>	<b>(97.600,00)</b>	<b>99,51</b>
3.00.03.1.01.03.01.00.15	Program peningkatan sistem pengawasan internal dan pengendalian pelaksanaan kebijakan KDH	15.510.000,00	4.580.000,00	0,00	20.090.000,00	15.510.000,00	4.482.400,00	0,00	19.992.400,00	(97.600,00)	99,51
3.00.03.1.01.03.01.00.15.018	Penguatan pelaksanaan reformasi birokrasi	15.510.000,00	4.580.000,00	0,00	20.090.000,00	15.510.000,00	4.482.400,00	0,00	19.992.400,00	(97.600,00)	99,51
<b>1.01.05.01</b>	<b>Satuan Polisi Pamong Praja</b>	<b>7.590.000,00</b>	<b>12.322.800,00</b>	<b>0,00</b>	<b>19.912.800,00</b>	<b>7.590.000,00</b>	<b>11.577.000,00</b>	<b>0,00</b>	<b>19.167.000,00</b>	<b>(745.800,00)</b>	<b>96,25</b>
3.00.03.1.01.05.01.00.15	Program peningkatan sistem pengawasan internal dan pengendalian pelaksanaan kebijakan KDH	7.590.000,00	12.322.800,00	0,00	19.912.800,00	7.590.000,00	11.577.000,00	0,00	19.167.000,00	(745.800,00)	96,25
3.00.03.1.01.05.01.00.15.018	Penguatan pelaksanaan reformasi birokrasi	7.590.000,00	12.322.800,00	0,00	19.912.800,00	7.590.000,00	11.577.000,00	0,00	19.167.000,00	(745.800,00)	96,25
<b>1.01.05.02</b>	<b>Badan Penanggulangan Bencana Daerah</b>	<b>5.715.000,00</b>	<b>6.085.200,00</b>	<b>0,00</b>	<b>11.800.200,00</b>	<b>5.715.000,00</b>	<b>4.612.700,00</b>	<b>0,00</b>	<b>10.327.700,00</b>	<b>(1.472.500,00)</b>	<b>87,52</b>



Kode	Uraian Urusan, Organisasi, Program dan Kegiatan	Anggaran Setelah Perubahan				Realisasi				Bertambah/ (Berkurang)	
		Jenis Belanja			Jumlah	Jenis Belanja			Jumlah	(Rp)	%
		Pegawai	Barang dan Jasa	Modal		Pegawai	Barang dan Jasa	Modal			
1	2	3	4	5	6=3+4+5	7	8	9	10=7+8+9	11=10-6	12
3.00.03.1.01.05.02.00.15	Program peningkatan sistem pengawasan internal dan pengendalian pelaksanaan kebijakan KDH	5.715.000,00	6.085.200,00	0,00	11.800.200,00	5.715.000,00	4.612.700,00	0,00	10.327.700,00	(1.472.500,00)	87,52
3.00.03.1.01.05.02.00.15.018	Penguatan pelaksanaan reformasi birokrasi	5.715.000,00	6.085.200,00	0,00	11.800.200,00	5.715.000,00	4.612.700,00	0,00	10.327.700,00	(1.472.500,00)	87,52
<b>1.01.06.01</b>	<b>Dinas Sosial</b>	<b>9.075.000,00</b>	<b>4.685.000,00</b>	<b>0,00</b>	<b>13.760.000,00</b>	<b>9.075.000,00</b>	<b>4.685.000,00</b>	<b>0,00</b>	<b>13.760.000,00</b>	<b>0,00</b>	<b>100,00</b>
3.00.03.1.01.06.01.00.15	Program peningkatan sistem pengawasan internal dan pengendalian pelaksanaan kebijakan KDH	9.075.000,00	4.685.000,00	0,00	13.760.000,00	9.075.000,00	4.685.000,00	0,00	13.760.000,00	0,00	100,00
3.00.03.1.01.06.01.00.15.018	Penguatan pelaksanaan reformasi birokrasi	9.075.000,00	4.685.000,00	0,00	13.760.000,00	9.075.000,00	4.685.000,00	0,00	13.760.000,00	0,00	100,00
<b>1.02.01.01</b>	<b>Dinas Tenaga Kerja</b>	<b>11.900.000,00</b>	<b>1.750.000,00</b>	<b>0,00</b>	<b>13.650.000,00</b>	<b>11.900.000,00</b>	<b>1.750.000,00</b>	<b>0,00</b>	<b>13.650.000,00</b>	<b>0,00</b>	<b>100,00</b>
3.00.03.1.02.01.01.00.15	Program peningkatan sistem pengawasan internal dan pengendalian pelaksanaan kebijakan KDH	11.900.000,00	1.750.000,00	0,00	13.650.000,00	11.900.000,00	1.750.000,00	0,00	13.650.000,00	0,00	100,00
3.00.03.1.02.01.01.00.15.018	Penguatan pelaksanaan reformasi birokrasi	11.900.000,00	1.750.000,00	0,00	13.650.000,00	11.900.000,00	1.750.000,00	0,00	13.650.000,00	0,00	100,00
<b>1.02.02.01</b>	<b>Dinas Pemberdayaan Perempuan dan Perlindungan Anak, Pengendalian Penduduk dan Keluarga Berencana</b>	<b>17.220.000,00</b>	<b>9.280.000,00</b>	<b>0,00</b>	<b>26.500.000,00</b>	<b>17.220.000,00</b>	<b>9.273.500,00</b>	<b>0,00</b>	<b>26.493.500,00</b>	<b>(6.500,00)</b>	<b>99,98</b>
3.00.03.1.02.02.01.00.15	Program peningkatan sistem pengawasan internal dan pengendalian pelaksanaan kebijakan KDH	17.220.000,00	9.280.000,00	0,00	26.500.000,00	17.220.000,00	9.273.500,00	0,00	26.493.500,00	(6.500,00)	99,98
3.00.03.1.02.02.01.00.15.018	Penguatan pelaksanaan reformasi birokrasi	17.220.000,00	9.280.000,00	0,00	26.500.000,00	17.220.000,00	9.273.500,00	0,00	26.493.500,00	(6.500,00)	99,98
<b>1.02.04.01</b>	<b>Dinas Pertanahan dan Tata Ruang</b>	<b>21.802.500,00</b>	<b>28.544.000,00</b>	<b>0,00</b>	<b>50.346.500,00</b>	<b>21.802.500,00</b>	<b>15.203.500,00</b>	<b>0,00</b>	<b>37.006.000,00</b>	<b>(13.340.500,00)</b>	<b>73,50</b>
3.00.03.1.02.04.01.00.15	Program peningkatan sistem pengawasan internal dan pengendalian pelaksanaan kebijakan KDH	21.802.500,00	28.544.000,00	0,00	50.346.500,00	21.802.500,00	15.203.500,00	0,00	37.006.000,00	(13.340.500,00)	73,50
3.00.03.1.02.04.01.00.15.018	Penguatan pelaksanaan reformasi birokrasi	21.802.500,00	28.544.000,00	0,00	50.346.500,00	21.802.500,00	15.203.500,00	0,00	37.006.000,00	(13.340.500,00)	73,50
<b>1.02.05.01</b>	<b>Dinas Lingkungan Hidup</b>	<b>22.740.000,00</b>	<b>14.270.000,00</b>	<b>0,00</b>	<b>37.010.000,00</b>	<b>22.530.000,00</b>	<b>13.965.500,00</b>	<b>0,00</b>	<b>36.495.500,00</b>	<b>(514.500,00)</b>	<b>98,61</b>
3.00.03.1.02.05.01.00.15	Program peningkatan sistem pengawasan internal dan pengendalian pelaksanaan kebijakan KDH	22.740.000,00	14.270.000,00	0,00	37.010.000,00	22.530.000,00	13.965.500,00	0,00	36.495.500,00	(514.500,00)	98,61
3.00.03.1.02.05.01.00.15.018	Penguatan pelaksanaan reformasi birokrasi	22.740.000,00	14.270.000,00	0,00	37.010.000,00	22.530.000,00	13.965.500,00	0,00	36.495.500,00	(514.500,00)	98,61
<b>1.02.06.01</b>	<b>Dinas Kependudukan dan Pencatatan Sipil</b>	<b>11.565.000,00</b>	<b>2.824.000,00</b>	<b>0,00</b>	<b>14.389.000,00</b>	<b>11.565.000,00</b>	<b>2.824.000,00</b>	<b>0,00</b>	<b>14.389.000,00</b>	<b>0,00</b>	<b>100,00</b>
3.00.03.1.02.06.01.00.15	Program peningkatan sistem pengawasan internal dan pengendalian pelaksanaan kebijakan KDH	11.565.000,00	2.824.000,00	0,00	14.389.000,00	11.565.000,00	2.824.000,00	0,00	14.389.000,00	0,00	100,00
3.00.03.1.02.06.01.00.15.018	Penguatan pelaksanaan reformasi birokrasi	11.565.000,00	2.824.000,00	0,00	14.389.000,00	11.565.000,00	2.824.000,00	0,00	14.389.000,00	0,00	100,00
<b>1.02.07.01</b>	<b>Dinas Pemberdayaan Masyarakat dan Desa</b>	<b>16.275.000,00</b>	<b>8.725.000,00</b>	<b>0,00</b>	<b>25.000.000,00</b>	<b>15.390.000,00</b>	<b>7.013.500,00</b>	<b>0,00</b>	<b>22.403.500,00</b>	<b>(2.596.500,00)</b>	<b>89,61</b>
3.00.03.1.02.07.01.00.15	Program peningkatan sistem pengawasan internal dan pengendalian pelaksanaan kebijakan KDH	16.275.000,00	8.725.000,00	0,00	25.000.000,00	15.390.000,00	7.013.500,00	0,00	22.403.500,00	(2.596.500,00)	89,61
3.00.03.1.02.07.01.00.15.018	Penguatan pelaksanaan reformasi birokrasi	16.275.000,00	8.725.000,00	0,00	25.000.000,00	15.390.000,00	7.013.500,00	0,00	22.403.500,00	(2.596.500,00)	89,61
<b>1.02.09.01</b>	<b>Dinas Perhubungan</b>	<b>11.086.988,00</b>	<b>21.655.000,00</b>	<b>0,00</b>	<b>32.741.988,00</b>	<b>10.830.000,00</b>	<b>21.521.800,00</b>	<b>0,00</b>	<b>32.351.800,00</b>	<b>(390.188,00)</b>	<b>98,81</b>
3.00.03.1.02.09.01.00.15	Program peningkatan sistem pengawasan internal dan pengendalian pelaksanaan kebijakan KDH	11.086.988,00	21.655.000,00	0,00	32.741.988,00	10.830.000,00	21.521.800,00	0,00	32.351.800,00	(390.188,00)	98,81
3.00.03.1.02.09.01.00.15.018	Penguatan pelaksanaan reformasi birokrasi	11.086.988,00	21.655.000,00	0,00	32.741.988,00	10.830.000,00	21.521.800,00	0,00	32.351.800,00	(390.188,00)	98,81
<b>1.02.10.01</b>	<b>Dinas Komunikasi dan Informatika</b>	<b>34.095.000,00</b>	<b>23.735.000,00</b>	<b>0,00</b>	<b>57.830.000,00</b>	<b>33.660.000,00</b>	<b>20.392.700,00</b>	<b>0,00</b>	<b>54.052.700,00</b>	<b>(3.777.300,00)</b>	<b>93,47</b>
3.00.03.1.02.10.01.00.15	Program peningkatan sistem pengawasan internal dan pengendalian pelaksanaan kebijakan KDH	34.095.000,00	23.735.000,00	0,00	57.830.000,00	33.660.000,00	20.392.700,00	0,00	54.052.700,00	(3.777.300,00)	93,47
3.00.03.1.02.10.01.00.15.018	Penguatan pelaksanaan reformasi birokrasi	34.095.000,00	23.735.000,00	0,00	57.830.000,00	33.660.000,00	20.392.700,00	0,00	54.052.700,00	(3.777.300,00)	93,47
<b>1.02.11.01</b>	<b>Dinas Koperasi, Usaha Kecil dan Menengah</b>	<b>10.755.000,00</b>	<b>5.342.400,00</b>	<b>0,00</b>	<b>16.097.400,00</b>	<b>10.755.000,00</b>	<b>5.328.400,00</b>	<b>0,00</b>	<b>16.083.400,00</b>	<b>(14.000,00)</b>	<b>99,91</b>
3.00.03.1.02.11.01.00.15	Program peningkatan sistem pengawasan internal dan pengendalian pelaksanaan kebijakan KDH	10.755.000,00	5.342.400,00	0,00	16.097.400,00	10.755.000,00	5.328.400,00	0,00	16.083.400,00	(14.000,00)	99,91





Kode	Uraian Urusan, Organisasi, Program dan Kegiatan	Anggaran Setelah Perubahan				Realisasi				Bertambah/ (Berkurang)	
		Jenis Belanja			Jumlah	Jenis Belanja			Jumlah	(Rp)	%
		Pegawai	Barang dan Jasa	Modal		Pegawai	Barang dan Jasa	Modal			
1	2	3	4	5	6=3+4+5	7	8	9	10=7+8+9	11=10-6	12
3.00.03.1.02.11.01.00.15.018	Penguatan pelaksanaan reformasi birokrasi	10.755.000,00	5.342.400,00	0,00	16.097.400,00	10.755.000,00	5.328.400,00	0,00	16.083.400,00	(14.000,00)	99,91
<b>1.02.12.01</b>	<b>Dinas Penanaman Modal dan Pelayanan Perizinan Terpadu</b>	<b>11.100.000,00</b>	<b>9.182.000,00</b>	<b>0,00</b>	<b>20.282.000,00</b>	<b>10.930.000,00</b>	<b>6.855.800,00</b>	<b>0,00</b>	<b>17.785.800,00</b>	<b>(2.496.200,00)</b>	<b>87,69</b>
3.00.03.1.02.12.01.00.15	Program peningkatan sistem pengawasan internal dan pengendalian pelaksanaan kebijakan KDH	11.100.000,00	9.182.000,00	0,00	20.282.000,00	10.930.000,00	6.855.800,00	0,00	17.785.800,00	(2.496.200,00)	87,69
3.00.03.1.02.12.01.00.15.018	Penguatan pelaksanaan reformasi birokrasi	11.100.000,00	9.182.000,00	0,00	20.282.000,00	10.930.000,00	6.855.800,00	0,00	17.785.800,00	(2.496.200,00)	87,69
<b>1.02.13.01</b>	<b>Dinas Pemuda dan Olahraga</b>	<b>9.330.000,00</b>	<b>8.878.000,00</b>	<b>0,00</b>	<b>18.208.000,00</b>	<b>9.330.000,00</b>	<b>7.927.000,00</b>	<b>0,00</b>	<b>17.257.000,00</b>	<b>(951.000,00)</b>	<b>94,78</b>
3.00.03.1.02.13.01.00.15	Program peningkatan sistem pengawasan internal dan pengendalian pelaksanaan kebijakan KDH	9.330.000,00	8.878.000,00	0,00	18.208.000,00	9.330.000,00	7.927.000,00	0,00	17.257.000,00	(951.000,00)	94,78
3.00.03.1.02.13.01.00.15.018	Penguatan pelaksanaan reformasi birokrasi	9.330.000,00	8.878.000,00	0,00	18.208.000,00	9.330.000,00	7.927.000,00	0,00	17.257.000,00	(951.000,00)	94,78
<b>1.02.16.01</b>	<b>Dinas Kebudayaan</b>	<b>18.945.000,00</b>	<b>5.799.000,00</b>	<b>0,00</b>	<b>24.744.000,00</b>	<b>18.900.000,00</b>	<b>5.794.500,00</b>	<b>0,00</b>	<b>24.694.500,00</b>	<b>(49.500,00)</b>	<b>99,80</b>
3.00.03.1.02.16.01.00.15	Program peningkatan sistem pengawasan internal dan pengendalian pelaksanaan kebijakan KDH	18.945.000,00	5.799.000,00	0,00	24.744.000,00	18.900.000,00	5.794.500,00	0,00	24.694.500,00	(49.500,00)	99,80
3.00.03.1.02.16.01.00.15.018	Penguatan pelaksanaan reformasi birokrasi	18.945.000,00	5.799.000,00	0,00	24.744.000,00	18.900.000,00	5.794.500,00	0,00	24.694.500,00	(49.500,00)	99,80
<b>1.02.17.01</b>	<b>Dinas Perpustakaan dan Kearsipan</b>	<b>15.393.000,00</b>	<b>4.718.000,00</b>	<b>0,00</b>	<b>20.111.000,00</b>	<b>15.393.000,00</b>	<b>4.694.500,00</b>	<b>0,00</b>	<b>20.087.500,00</b>	<b>(23.500,00)</b>	<b>99,88</b>
3.00.03.1.02.17.01.00.15	Program peningkatan sistem pengawasan internal dan pengendalian pelaksanaan kebijakan KDH	15.393.000,00	4.718.000,00	0,00	20.111.000,00	15.393.000,00	4.694.500,00	0,00	20.087.500,00	(23.500,00)	99,88
3.00.03.1.02.17.01.00.15.018	Penguatan pelaksanaan reformasi birokrasi	15.393.000,00	4.718.000,00	0,00	20.111.000,00	15.393.000,00	4.694.500,00	0,00	20.087.500,00	(23.500,00)	99,88
<b>2.00.02.01</b>	<b>Dinas Pariwisata</b>	<b>12.890.000,00</b>	<b>12.904.000,00</b>	<b>0,00</b>	<b>25.794.000,00</b>	<b>12.890.000,00</b>	<b>12.904.000,00</b>	<b>0,00</b>	<b>25.794.000,00</b>	<b>0,00</b>	<b>100,00</b>
3.00.03.2.00.02.01.00.15	Program peningkatan sistem pengawasan internal dan pengendalian pelaksanaan kebijakan KDH	12.890.000,00	12.904.000,00	0,00	25.794.000,00	12.890.000,00	12.904.000,00	0,00	25.794.000,00	0,00	100,00
3.00.03.2.00.02.01.00.15.018	Penguatan pelaksanaan reformasi birokrasi	12.890.000,00	12.904.000,00	0,00	25.794.000,00	12.890.000,00	12.904.000,00	0,00	25.794.000,00	0,00	100,00
<b>2.00.03.01</b>	<b>Dinas Pertanian, Pangan dan Perikanan</b>	<b>5.000.000,00</b>	<b>14.270.000,00</b>	<b>0,00</b>	<b>19.270.000,00</b>	<b>4.895.000,00</b>	<b>9.465.000,00</b>	<b>0,00</b>	<b>14.360.000,00</b>	<b>(4.910.000,00)</b>	<b>74,52</b>
3.00.03.2.00.03.01.00.15	Program peningkatan sistem pengawasan internal dan pengendalian pelaksanaan kebijakan KDH	5.000.000,00	14.270.000,00	0,00	19.270.000,00	4.895.000,00	9.465.000,00	0,00	14.360.000,00	(4.910.000,00)	74,52
3.00.03.2.00.03.01.00.15.018	Penguatan pelaksanaan reformasi birokrasi	5.000.000,00	14.270.000,00	0,00	19.270.000,00	4.895.000,00	9.465.000,00	0,00	14.360.000,00	(4.910.000,00)	74,52
<b>2.00.06.01</b>	<b>Dinas Perindustrian dan Perdagangan</b>	<b>12.150.000,00</b>	<b>10.324.000,00</b>	<b>0,00</b>	<b>22.474.000,00</b>	<b>12.150.000,00</b>	<b>10.314.500,00</b>	<b>0,00</b>	<b>22.464.500,00</b>	<b>(9.500,00)</b>	<b>99,96</b>
3.00.03.2.00.06.01.00.15	Program peningkatan sistem pengawasan internal dan pengendalian pelaksanaan kebijakan KDH	12.150.000,00	10.324.000,00	0,00	22.474.000,00	12.150.000,00	10.314.500,00	0,00	22.464.500,00	(9.500,00)	99,96
3.00.03.2.00.06.01.00.15.018	Penguatan pelaksanaan reformasi birokrasi	12.150.000,00	10.324.000,00	0,00	22.474.000,00	12.150.000,00	10.314.500,00	0,00	22.464.500,00	(9.500,00)	99,96
<b>3.00.01.01</b>	<b>Sekretariat Daerah</b>	<b>119.990.000,00</b>	<b>148.723.000,00</b>	<b>0,00</b>	<b>268.713.000,00</b>	<b>119.300.000,00</b>	<b>141.952.547,00</b>	<b>0,00</b>	<b>261.252.547,00</b>	<b>(7.460.453,00)</b>	<b>97,22</b>
3.00.03.3.00.01.01.01.15	Program peningkatan sistem pengawasan internal dan pengendalian pelaksanaan kebijakan KDH	63.985.000,00	68.520.000,00	0,00	132.505.000,00	63.295.000,00	65.510.000,00	0,00	128.805.000,00	(3.700.000,00)	97,21
3.00.03.3.00.01.01.01.15.003	Pengendalian manajemen pelaksanaan kebijakan KDH	24.765.000,00	33.140.000,00	0,00	57.905.000,00	24.495.000,00	31.185.000,00	0,00	55.680.000,00	(2.225.000,00)	96,16
3.00.03.3.00.01.01.01.15.010	Monitoring dan Evaluasi Penyampaian Laporan Pelaksanaan Tugas OPD	39.220.000,00	35.380.000,00	0,00	74.600.000,00	38.800.000,00	34.325.000,00	0,00	73.125.000,00	(1.475.000,00)	98,02
3.00.03.3.00.01.01.07.15	Program peningkatan sistem pengawasan internal dan pengendalian pelaksanaan kebijakan KDH	56.005.000,00	80.203.000,00	0,00	136.208.000,00	56.005.000,00	76.442.547,00	0,00	132.447.547,00	(3.760.453,00)	97,24
3.00.03.3.00.01.01.07.15.018	Penguatan pelaksanaan reformasi birokrasi	56.005.000,00	80.203.000,00	0,00	136.208.000,00	56.005.000,00	76.442.547,00	0,00	132.447.547,00	(3.760.453,00)	97,24
<b>3.00.01.02</b>	<b>Kecamatan Gamping</b>	<b>2.860.000,00</b>	<b>3.505.000,00</b>	<b>0,00</b>	<b>6.365.000,00</b>	<b>2.860.000,00</b>	<b>3.380.200,00</b>	<b>0,00</b>	<b>6.240.200,00</b>	<b>(124.800,00)</b>	<b>98,04</b>
3.00.03.3.00.01.02.00.15	Program peningkatan sistem pengawasan internal dan pengendalian pelaksanaan kebijakan KDH	2.860.000,00	3.505.000,00	0,00	6.365.000,00	2.860.000,00	3.380.200,00	0,00	6.240.200,00	(124.800,00)	98,04
3.00.03.3.00.01.02.00.15.018	Penguatan pelaksanaan reformasi birokrasi	2.860.000,00	3.505.000,00	0,00	6.365.000,00	2.860.000,00	3.380.200,00	0,00	6.240.200,00	(124.800,00)	98,04



Kode	Uraian Urusan, Organisasi, Program dan Kegiatan	Anggaran Setelah Perubahan				Realisasi				Bertambah/ (Berkurang)	
		Jenis Belanja			Jumlah	Jenis Belanja			Jumlah	(Rp)	%
		Pegawai	Barang dan Jasa	Modal		Pegawai	Barang dan Jasa	Modal			
1	2	3	4	5	6=3+4+5	7	8	9	10=7+8+9	11=10-6	12
<b>3.00.01.03</b>	<b>Kecamatan Godean</b>	<b>6.669.000,00</b>	<b>3.331.000,00</b>	<b>0,00</b>	<b>10.000.000,00</b>	<b>6.669.000,00</b>	<b>3.331.000,00</b>	<b>0,00</b>	<b>10.000.000,00</b>	<b>0,00</b>	<b>100,00</b>
3.00.03.3.00.01.03.00.15	Program peningkatan sistem pengawasan internal dan pengendalian pelaksanaan kebijakan KDH	6.669.000,00	3.331.000,00	0,00	10.000.000,00	6.669.000,00	3.331.000,00	0,00	10.000.000,00	0,00	100,00
3.00.03.3.00.01.03.00.15.018	Penguatan pelaksanaan reformasi birokrasi	6.669.000,00	3.331.000,00	0,00	10.000.000,00	6.669.000,00	3.331.000,00	0,00	10.000.000,00	0,00	100,00
<b>3.00.01.04</b>	<b>Kecamatan Moyudan</b>	<b>4.410.000,00</b>	<b>4.377.400,00</b>	<b>0,00</b>	<b>8.787.400,00</b>	<b>4.410.000,00</b>	<b>4.377.400,00</b>	<b>0,00</b>	<b>8.787.400,00</b>	<b>0,00</b>	<b>100,00</b>
3.00.03.3.00.01.04.00.15	Program peningkatan sistem pengawasan internal dan pengendalian pelaksanaan kebijakan KDH	4.410.000,00	4.377.400,00	0,00	8.787.400,00	4.410.000,00	4.377.400,00	0,00	8.787.400,00	0,00	100,00
3.00.03.3.00.01.04.00.15.018	Penguatan pelaksanaan reformasi birokrasi	4.410.000,00	4.377.400,00	0,00	8.787.400,00	4.410.000,00	4.377.400,00	0,00	8.787.400,00	0,00	100,00
<b>3.00.01.05</b>	<b>Kecamatan Minggir</b>	<b>3.705.000,00</b>	<b>8.295.000,00</b>	<b>0,00</b>	<b>12.000.000,00</b>	<b>3.705.000,00</b>	<b>8.295.000,00</b>	<b>0,00</b>	<b>12.000.000,00</b>	<b>0,00</b>	<b>100,00</b>
3.00.03.3.00.01.05.00.15	Program peningkatan sistem pengawasan internal dan pengendalian pelaksanaan kebijakan KDH	3.705.000,00	8.295.000,00	0,00	12.000.000,00	3.705.000,00	8.295.000,00	0,00	12.000.000,00	0,00	100,00
3.00.03.3.00.01.05.00.15.018	Penguatan pelaksanaan reformasi birokrasi	3.705.000,00	8.295.000,00	0,00	12.000.000,00	3.705.000,00	8.295.000,00	0,00	12.000.000,00	0,00	100,00
<b>3.00.01.06</b>	<b>Kecamatan Seyegan</b>	<b>2.085.000,00</b>	<b>5.327.000,00</b>	<b>0,00</b>	<b>7.412.000,00</b>	<b>2.085.000,00</b>	<b>5.327.000,00</b>	<b>0,00</b>	<b>7.412.000,00</b>	<b>0,00</b>	<b>100,00</b>
3.00.03.3.00.01.06.00.15	Program peningkatan sistem pengawasan internal dan pengendalian pelaksanaan kebijakan KDH	2.085.000,00	5.327.000,00	0,00	7.412.000,00	2.085.000,00	5.327.000,00	0,00	7.412.000,00	0,00	100,00
3.00.03.3.00.01.06.00.15.018	Penguatan pelaksanaan reformasi birokrasi	2.085.000,00	5.327.000,00	0,00	7.412.000,00	2.085.000,00	5.327.000,00	0,00	7.412.000,00	0,00	100,00
<b>3.00.01.07</b>	<b>Kecamatan Mlati</b>	<b>1.710.000,00</b>	<b>6.680.000,00</b>	<b>0,00</b>	<b>8.390.000,00</b>	<b>1.710.000,00</b>	<b>6.679.500,00</b>	<b>0,00</b>	<b>8.389.500,00</b>	<b>(500,00)</b>	<b>99,99</b>
3.00.03.3.00.01.07.00.15	Program peningkatan sistem pengawasan internal dan pengendalian pelaksanaan kebijakan KDH	1.710.000,00	6.680.000,00	0,00	8.390.000,00	1.710.000,00	6.679.500,00	0,00	8.389.500,00	(500,00)	99,99
3.00.03.3.00.01.07.00.15.018	Penguatan pelaksanaan reformasi birokrasi	1.710.000,00	6.680.000,00	0,00	8.390.000,00	1.710.000,00	6.679.500,00	0,00	8.389.500,00	(500,00)	99,99
<b>3.00.01.08</b>	<b>Kecamatan Depok</b>	<b>4.106.000,00</b>	<b>2.027.500,00</b>	<b>0,00</b>	<b>6.133.500,00</b>	<b>4.106.000,00</b>	<b>2.027.500,00</b>	<b>0,00</b>	<b>6.133.500,00</b>	<b>0,00</b>	<b>100,00</b>
3.00.03.3.00.01.08.00.15	Program peningkatan sistem pengawasan internal dan pengendalian pelaksanaan kebijakan KDH	4.106.000,00	2.027.500,00	0,00	6.133.500,00	4.106.000,00	2.027.500,00	0,00	6.133.500,00	0,00	100,00
3.00.03.3.00.01.08.00.15.018	Penguatan pelaksanaan reformasi birokrasi	4.106.000,00	2.027.500,00	0,00	6.133.500,00	4.106.000,00	2.027.500,00	0,00	6.133.500,00	0,00	100,00
<b>3.00.01.09</b>	<b>Kecamatan Berbah</b>	<b>7.980.000,00</b>	<b>3.563.000,00</b>	<b>0,00</b>	<b>11.543.000,00</b>	<b>7.980.000,00</b>	<b>3.563.000,00</b>	<b>0,00</b>	<b>11.543.000,00</b>	<b>0,00</b>	<b>100,00</b>
3.00.03.3.00.01.09.00.15	Program peningkatan sistem pengawasan internal dan pengendalian pelaksanaan kebijakan KDH	7.980.000,00	3.563.000,00	0,00	11.543.000,00	7.980.000,00	3.563.000,00	0,00	11.543.000,00	0,00	100,00
3.00.03.3.00.01.09.00.15.018	Penguatan pelaksanaan reformasi birokrasi	7.980.000,00	3.563.000,00	0,00	11.543.000,00	7.980.000,00	3.563.000,00	0,00	11.543.000,00	0,00	100,00
<b>3.00.01.10</b>	<b>Kecamatan Prambanan</b>	<b>4.460.000,00</b>	<b>17.430.000,00</b>	<b>0,00</b>	<b>21.890.000,00</b>	<b>4.460.000,00</b>	<b>17.430.000,00</b>	<b>0,00</b>	<b>21.890.000,00</b>	<b>0,00</b>	<b>100,00</b>
3.00.03.3.00.01.10.00.15	Program peningkatan sistem pengawasan internal dan pengendalian pelaksanaan kebijakan KDH	4.460.000,00	17.430.000,00	0,00	21.890.000,00	4.460.000,00	17.430.000,00	0,00	21.890.000,00	0,00	100,00
3.00.03.3.00.01.10.00.15.018	Penguatan pelaksanaan reformasi birokrasi	4.460.000,00	17.430.000,00	0,00	21.890.000,00	4.460.000,00	17.430.000,00	0,00	21.890.000,00	0,00	100,00
<b>3.00.01.11</b>	<b>Kecamatan Kalasan</b>	<b>2.470.000,00</b>	<b>11.544.900,00</b>	<b>0,00</b>	<b>14.014.900,00</b>	<b>2.470.000,00</b>	<b>11.544.900,00</b>	<b>0,00</b>	<b>14.014.900,00</b>	<b>0,00</b>	<b>100,00</b>
3.00.03.3.00.01.11.00.15	Program peningkatan sistem pengawasan internal dan pengendalian pelaksanaan kebijakan KDH	2.470.000,00	11.544.900,00	0,00	14.014.900,00	2.470.000,00	11.544.900,00	0,00	14.014.900,00	0,00	100,00
3.00.03.3.00.01.11.00.15.018	Penguatan pelaksanaan reformasi birokrasi	2.470.000,00	11.544.900,00	0,00	14.014.900,00	2.470.000,00	11.544.900,00	0,00	14.014.900,00	0,00	100,00
<b>3.00.01.12</b>	<b>Kecamatan Ngemplak</b>	<b>2.394.000,00</b>	<b>8.682.000,00</b>	<b>0,00</b>	<b>11.076.000,00</b>	<b>2.394.000,00</b>	<b>8.682.000,00</b>	<b>0,00</b>	<b>11.076.000,00</b>	<b>0,00</b>	<b>100,00</b>
3.00.03.3.00.01.12.00.15	Program peningkatan sistem pengawasan internal dan pengendalian pelaksanaan kebijakan KDH	2.394.000,00	8.682.000,00	0,00	11.076.000,00	2.394.000,00	8.682.000,00	0,00	11.076.000,00	0,00	100,00
3.00.03.3.00.01.12.00.15.018	Penguatan pelaksanaan reformasi birokrasi	2.394.000,00	8.682.000,00	0,00	11.076.000,00	2.394.000,00	8.682.000,00	0,00	11.076.000,00	0,00	100,00
<b>3.00.01.13</b>	<b>Kecamatan Ngaglik</b>	<b>7.380.000,00</b>	<b>13.370.000,00</b>	<b>0,00</b>	<b>20.750.000,00</b>	<b>7.380.000,00</b>	<b>13.370.000,00</b>	<b>0,00</b>	<b>20.750.000,00</b>	<b>0,00</b>	<b>100,00</b>
3.00.03.3.00.01.13.00.15	Program peningkatan sistem pengawasan internal dan pengendalian pelaksanaan kebijakan KDH	7.380.000,00	13.370.000,00	0,00	20.750.000,00	7.380.000,00	13.370.000,00	0,00	20.750.000,00	0,00	100,00
3.00.03.3.00.01.13.00.15.018	Penguatan pelaksanaan reformasi birokrasi	7.380.000,00	13.370.000,00	0,00	20.750.000,00	7.380.000,00	13.370.000,00	0,00	20.750.000,00	0,00	100,00



Kode	Uraian Urusan, Organisasi, Program dan Kegiatan	Anggaran Setelah Perubahan				Realisasi				Bertambah/ (Berkurang)	
		Jenis Belanja			Jumlah	Jenis Belanja			Jumlah	(Rp)	%
		Pegawai	Barang dan Jasa	Modal		Pegawai	Barang dan Jasa	Modal			
1	2	3	4	5	6=3+4+5	7	8	9	10=7+8+9	11=10-6	12
<b>3.00.01.14</b>	<b>Kecamatan Sleman</b>	<b>4.020.000,00</b>	<b>4.312.500,00</b>	<b>0,00</b>	<b>8.332.500,00</b>	<b>4.020.000,00</b>	<b>4.312.500,00</b>	<b>0,00</b>	<b>8.332.500,00</b>	<b>0,00</b>	<b>100,00</b>
3.00.03.3.00.01.14.00.15	Program peningkatan sistem pengawasan internal dan pengendalian pelaksanaan kebijakan KDH	4.020.000,00	4.312.500,00	0,00	8.332.500,00	4.020.000,00	4.312.500,00	0,00	8.332.500,00	0,00	100,00
3.00.03.3.00.01.14.00.15.018	Penguatan pelaksanaan reformasi birokrasi	4.020.000,00	4.312.500,00	0,00	8.332.500,00	4.020.000,00	4.312.500,00	0,00	8.332.500,00	0,00	100,00
<b>3.00.01.15</b>	<b>Kecamatan Tempel</b>	<b>2.052.000,00</b>	<b>9.778.000,00</b>	<b>0,00</b>	<b>11.830.000,00</b>	<b>2.052.000,00</b>	<b>9.777.900,00</b>	<b>0,00</b>	<b>11.829.900,00</b>	<b>(100,00)</b>	<b>100,00</b>
3.00.03.3.00.01.15.00.15	Program peningkatan sistem pengawasan internal dan pengendalian pelaksanaan kebijakan KDH	2.052.000,00	9.778.000,00	0,00	11.830.000,00	2.052.000,00	9.777.900,00	0,00	11.829.900,00	(100,00)	100,00
3.00.03.3.00.01.15.00.15.018	Penguatan pelaksanaan reformasi birokrasi	2.052.000,00	9.778.000,00	0,00	11.830.000,00	2.052.000,00	9.777.900,00	0,00	11.829.900,00	(100,00)	100,00
<b>3.00.01.16</b>	<b>Kecamatan Turi</b>	<b>3.950.000,00</b>	<b>3.840.000,00</b>	<b>0,00</b>	<b>7.790.000,00</b>	<b>3.950.000,00</b>	<b>3.840.000,00</b>	<b>0,00</b>	<b>7.790.000,00</b>	<b>0,00</b>	<b>100,00</b>
3.00.03.3.00.01.16.00.15	Program peningkatan sistem pengawasan internal dan pengendalian pelaksanaan kebijakan KDH	3.950.000,00	3.840.000,00	0,00	7.790.000,00	3.950.000,00	3.840.000,00	0,00	7.790.000,00	0,00	100,00
3.00.03.3.00.01.16.00.15.018	Penguatan pelaksanaan reformasi birokrasi	3.950.000,00	3.840.000,00	0,00	7.790.000,00	3.950.000,00	3.840.000,00	0,00	7.790.000,00	0,00	100,00
<b>3.00.01.17</b>	<b>Kecamatan Pakem</b>	<b>4.180.000,00</b>	<b>7.120.000,00</b>	<b>0,00</b>	<b>11.300.000,00</b>	<b>3.970.000,00</b>	<b>7.120.000,00</b>	<b>0,00</b>	<b>11.090.000,00</b>	<b>(210.000,00)</b>	<b>98,14</b>
3.00.03.3.00.01.17.00.15	Program peningkatan sistem pengawasan internal dan pengendalian pelaksanaan kebijakan KDH	4.180.000,00	7.120.000,00	0,00	11.300.000,00	3.970.000,00	7.120.000,00	0,00	11.090.000,00	(210.000,00)	98,14
3.00.03.3.00.01.17.00.15.018	Penguatan pelaksanaan reformasi birokrasi	4.180.000,00	7.120.000,00	0,00	11.300.000,00	3.970.000,00	7.120.000,00	0,00	11.090.000,00	(210.000,00)	98,14
<b>3.00.01.18</b>	<b>Kecamatan Cangkringan</b>	<b>2.460.000,00</b>	<b>9.425.000,00</b>	<b>0,00</b>	<b>11.885.000,00</b>	<b>2.460.000,00</b>	<b>9.425.000,00</b>	<b>0,00</b>	<b>11.885.000,00</b>	<b>0,00</b>	<b>100,00</b>
3.00.03.3.00.01.18.00.15	Program peningkatan sistem pengawasan internal dan pengendalian pelaksanaan kebijakan KDH	2.460.000,00	9.425.000,00	0,00	11.885.000,00	2.460.000,00	9.425.000,00	0,00	11.885.000,00	0,00	100,00
3.00.03.3.00.01.18.00.15.018	Penguatan pelaksanaan reformasi birokrasi	2.460.000,00	9.425.000,00	0,00	11.885.000,00	2.460.000,00	9.425.000,00	0,00	11.885.000,00	0,00	100,00
<b>3.00.02.01</b>	<b>Sekretariat DPRD</b>	<b>17.055.000,00</b>	<b>8.679.400,00</b>	<b>0,00</b>	<b>25.734.400,00</b>	<b>16.830.000,00</b>	<b>7.809.400,00</b>	<b>0,00</b>	<b>24.639.400,00</b>	<b>(1.095.000,00)</b>	<b>95,74</b>
3.00.03.3.00.02.01.00.15	Program peningkatan sistem pengawasan internal dan pengendalian pelaksanaan kebijakan KDH	17.055.000,00	8.679.400,00	0,00	25.734.400,00	16.830.000,00	7.809.400,00	0,00	24.639.400,00	(1.095.000,00)	95,74
3.00.03.3.00.02.01.00.15.018	Penguatan pelaksanaan reformasi birokrasi	17.055.000,00	8.679.400,00	0,00	25.734.400,00	16.830.000,00	7.809.400,00	0,00	24.639.400,00	(1.095.000,00)	95,74
<b>3.00.03.01</b>	<b>Inspektorat Kabupaten</b>	<b>1.169.375.000,00</b>	<b>1.546.718.780,00</b>	<b>55.770.000,00</b>	<b>2.771.863.780,00</b>	<b>1.102.864.250,00</b>	<b>1.283.884.720,61</b>	<b>54.806.072,00</b>	<b>2.441.555.042,61</b>	<b>(330.308.737,39)</b>	<b>88,08</b>
3.00.03.3.00.03.01.00.01	Program Pelayanan Administrasi Perkantoran	44.355.000,00	765.593.180,00	0,00	809.948.180,00	44.355.000,00	733.140.036,00	0,00	777.495.036,00	(32.453.144,00)	95,99
3.00.03.3.00.03.01.00.01.007	Penyediaan jasa administrasi keuangan	39.480.000,00	0,00	0,00	39.480.000,00	39.480.000,00	0,00	0,00	39.480.000,00	0,00	100,00
3.00.03.3.00.03.01.00.01.024	Penyediaan jasa keamanan dan Kebersihan	2.460.000,00	228.352.700,00	0,00	230.812.700,00	2.460.000,00	227.781.100,00	0,00	230.241.100,00	(571.600,00)	99,75
3.00.03.3.00.03.01.00.01.025	Penunjang pelayanan administrasi perkantoran	2.415.000,00	537.240.480,00	0,00	539.655.480,00	2.415.000,00	505.358.936,00	0,00	507.773.936,00	(31.881.544,00)	94,09
3.00.03.3.00.03.01.00.02	Program peningkatan sarana dan prasarana aparatur	0,00	432.433.500,00	55.770.000,00	488.203.500,00	0,00	316.093.693,00	54.806.072,00	370.899.765,00	(117.303.735,00)	75,97
3.00.03.3.00.03.01.00.02.033	Pemeliharaan rutin/berkala gedung, kendaraan, peralatan, mesin dan meubelair	0,00	432.433.500,00	55.770.000,00	488.203.500,00	0,00	316.093.693,00	54.806.072,00	370.899.765,00	(117.303.735,00)	75,97
3.00.03.3.00.03.01.00.05	Program peningkatan kapasitas sumber daya aparatur	54.980.000,00	54.289.600,00	0,00	109.269.600,00	48.819.250,00	44.824.116,61	0,00	93.643.366,61	(15.626.233,39)	85,70
3.00.03.3.00.03.01.00.05.009	Pengelolaan kepegawaian dan peningkatan kapasitas pegawai	54.980.000,00	54.289.600,00	0,00	109.269.600,00	48.819.250,00	44.824.116,61	0,00	93.643.366,61	(15.626.233,39)	85,70
3.00.03.3.00.03.01.00.06	Program peningkatan pengembangan sistem pelaporan capaian kinerja dan keuangan	62.910.000,00	14.172.000,00	0,00	77.082.000,00	59.460.000,00	9.963.000,00	0,00	69.423.000,00	(7.659.000,00)	90,06
3.00.03.3.00.03.01.00.06.001	Penyusunan laporan capaian kinerja dan ikhtisar realisasi kinerja SKPD	36.930.000,00	7.742.000,00	0,00	44.672.000,00	33.480.000,00	4.787.000,00	0,00	38.267.000,00	(6.405.000,00)	85,66
3.00.03.3.00.03.01.00.06.005	Penyusunan perencanaan kerja SKPD	25.980.000,00	6.430.000,00	0,00	32.410.000,00	25.980.000,00	5.176.000,00	0,00	31.156.000,00	(1.254.000,00)	96,13
3.00.03.3.00.03.01.00.15	Program peningkatan sistem pengawasan internal dan pengendalian pelaksanaan kebijakan KDH	974.025.000,00	233.820.500,00	0,00	1.207.845.500,00	918.550.000,00	145.688.375,00	0,00	1.064.238.375,00	(143.607.125,00)	88,11
3.00.03.3.00.03.01.00.15.001	Pelaksanaan pengawasan internal secara berkala	124.200.000,00	7.035.000,00	0,00	131.235.000,00	117.250.000,00	4.101.000,00	0,00	121.351.000,00	(9.884.000,00)	92,47



Kode	Uraian Urusan, Organisasi, Program dan Kegiatan	Anggaran Setelah Perubahan				Realisasi				Bertambah/ (Berkurang)	
		Jenis Belanja			Jumlah	Jenis Belanja			Jumlah	(Rp)	%
		Pegawai	Barang dan Jasa	Modal		Pegawai	Barang dan Jasa	Modal			
1	2	3	4	5	6=3+4+5	7	8	9	10=7+8+9	11=10-6	12
3.00.03.3.00.03.01.00.15.002	Penanganan kasus pengaduan di lingkungan pemerintah daerah dan Pemerintahan Desa	59.500.000,00	28.390.000,00	0,00	87.890.000,00	32.550.000,00	9.041.800,00	0,00	41.591.800,00	(46.298.200,00)	47,32
3.00.03.3.00.03.01.00.15.003	Pengendalian manajemen pelaksanaan kebijakan KDH	75.870.000,00	41.550.000,00	0,00	117.420.000,00	74.265.000,00	19.335.000,00	0,00	93.600.000,00	(23.820.000,00)	79,71
3.00.03.3.00.03.01.00.15.006	Evaluasi dan pemantauan tindak lanjut hasil temuan pengawasan	86.340.000,00	35.332.500,00	0,00	121.672.500,00	83.070.000,00	34.877.000,00	0,00	117.947.000,00	(3.725.500,00)	96,94
3.00.03.3.00.03.01.00.15.015	Penyusunan Review Laporan Keuangan Daerah	55.890.000,00	31.145.000,00	0,00	87.035.000,00	55.275.000,00	11.716.375,00	0,00	66.991.375,00	(20.043.625,00)	76,97
3.00.03.3.00.03.01.00.15.016	Monitoring dan evaluasi percepatan pemberantasan korupsi	165.245.000,00	58.009.000,00	0,00	223.254.000,00	160.095.000,00	37.746.000,00	0,00	197.841.000,00	(25.413.000,00)	88,62
3.00.03.3.00.03.01.00.15.018	Penguatan pelaksanaan reformasi birokrasi	96.480.000,00	17.180.000,00	0,00	113.660.000,00	90.795.000,00	15.703.900,00	0,00	106.498.900,00	(7.161.100,00)	93,70
3.00.03.3.00.03.01.00.15.019	Pengawasan dengan tujuan tertentu	186.300.000,00	9.489.000,00	0,00	195.789.000,00	183.500.000,00	7.582.500,00	0,00	191.082.500,00	(4.706.500,00)	97,60
3.00.03.3.00.03.01.00.15.020	Pengawasan dan penyelenggaraan pemerintahan desa	124.200.000,00	5.690.000,00	0,00	129.890.000,00	121.750.000,00	5.584.800,00	0,00	127.334.800,00	(2.555.200,00)	98,03
3.00.03.3.00.03.01.00.16	Program Peningkatan Profesionalisme tenaga pemeriksa dan aparatur pengawasan	13.680.000,00	36.350.000,00	0,00	50.030.000,00	12.540.000,00	27.761.500,00	0,00	40.301.500,00	(9.728.500,00)	80,55
3.00.03.3.00.03.01.00.16.001	Pelatihan pengembangan tenaga pemeriksa dan aparatur pengawasan	13.680.000,00	36.350.000,00	0,00	50.030.000,00	12.540.000,00	27.761.500,00	0,00	40.301.500,00	(9.728.500,00)	80,55
3.00.03.3.00.03.01.00.17	Program Penataan dan Penyempurnaan kebijakan sistem dan prosedur pengawasan	19.425.000,00	10.060.000,00	0,00	29.485.000,00	19.140.000,00	6.414.000,00	0,00	25.554.000,00	(3.931.000,00)	86,67
3.00.03.3.00.03.01.00.17.002	Penyusunan naskah akademik kebijakan sistem dan prosedur pengawasan	19.425.000,00	10.060.000,00	0,00	29.485.000,00	19.140.000,00	6.414.000,00	0,00	25.554.000,00	(3.931.000,00)	86,67
<b>3.00.04.01</b>	<b>Badan Perencanaan Pembangunan Daerah</b>	<b>30.990.000,00</b>	<b>4.345.000,00</b>	<b>0,00</b>	<b>35.335.000,00</b>	<b>30.795.000,00</b>	<b>4.212.000,00</b>	<b>0,00</b>	<b>35.007.000,00</b>	<b>(328.000,00)</b>	<b>99,07</b>
3.00.03.3.00.04.01.00.15	Program peningkatan sistem pengawasan internal dan pengendalian pelaksanaan kebijakan KDH	30.990.000,00	4.345.000,00	0,00	35.335.000,00	30.795.000,00	4.212.000,00	0,00	35.007.000,00	(328.000,00)	99,07
3.00.03.3.00.04.01.00.15.018	Penguatan pelaksanaan reformasi birokrasi	30.990.000,00	4.345.000,00	0,00	35.335.000,00	30.795.000,00	4.212.000,00	0,00	35.007.000,00	(328.000,00)	99,07
<b>3.00.05.01</b>	<b>Badan Keuangan dan Aset Daerah</b>	<b>20.040.000,00</b>	<b>86.660.000,00</b>	<b>0,00</b>	<b>106.700.000,00</b>	<b>20.040.000,00</b>	<b>41.879.200,00</b>	<b>0,00</b>	<b>61.919.200,00</b>	<b>(44.780.800,00)</b>	<b>58,03</b>
3.00.03.3.00.05.01.00.15	Program peningkatan sistem pengawasan internal dan pengendalian pelaksanaan kebijakan KDH	20.040.000,00	86.660.000,00	0,00	106.700.000,00	20.040.000,00	41.879.200,00	0,00	61.919.200,00	(44.780.800,00)	58,03
3.00.03.3.00.05.01.00.15.018	Penguatan pelaksanaan reformasi birokrasi	20.040.000,00	86.660.000,00	0,00	106.700.000,00	20.040.000,00	41.879.200,00	0,00	61.919.200,00	(44.780.800,00)	58,03
<b>3.00.06.01</b>	<b>Badan Kepegawaian, Pendidikan dan Pelatihan</b>	<b>20.940.000,00</b>	<b>5.662.500,00</b>	<b>0,00</b>	<b>26.602.500,00</b>	<b>20.940.000,00</b>	<b>5.560.000,00</b>	<b>0,00</b>	<b>26.500.000,00</b>	<b>(102.500,00)</b>	<b>99,61</b>
3.00.03.3.00.06.01.00.15	Program peningkatan sistem pengawasan internal dan pengendalian pelaksanaan kebijakan KDH	20.940.000,00	5.662.500,00	0,00	26.602.500,00	20.940.000,00	5.560.000,00	0,00	26.500.000,00	(102.500,00)	99,61
3.00.03.3.00.06.01.00.15.018	Penguatan pelaksanaan reformasi birokrasi	20.940.000,00	5.662.500,00	0,00	26.602.500,00	20.940.000,00	5.560.000,00	0,00	26.500.000,00	(102.500,00)	99,61
<b>3.00.08.01</b>	<b>Badan Kesatuan Bangsa dan Politik</b>	<b>12.525.000,00</b>	<b>4.115.000,00</b>	<b>0,00</b>	<b>16.640.000,00</b>	<b>12.525.000,00</b>	<b>4.100.000,00</b>	<b>0,00</b>	<b>16.625.000,00</b>	<b>(15.000,00)</b>	<b>99,91</b>
3.00.03.3.00.08.01.00.15	Program peningkatan sistem pengawasan internal dan pengendalian pelaksanaan kebijakan KDH	12.525.000,00	4.115.000,00	0,00	16.640.000,00	12.525.000,00	4.100.000,00	0,00	16.625.000,00	(15.000,00)	99,91
3.00.03.3.00.08.01.00.15.018	Penguatan pelaksanaan reformasi birokrasi	12.525.000,00	4.115.000,00	0,00	16.640.000,00	12.525.000,00	4.100.000,00	0,00	16.625.000,00	(15.000,00)	99,91
<b>3.00.04</b>	<b>Urusan Perencanaan</b>	<b>3.240.237.550,00</b>	<b>5.773.449.640,00</b>	<b>1.074.557.750,00</b>	<b>10.088.244.940,00</b>	<b>3.197.949.050,00</b>	<b>5.444.399.593,00</b>	<b>1.010.300.640,00</b>	<b>9.652.649.283,00</b>	<b>(435.595.657,00)</b>	<b>95,68</b>
<b>1.01.05.02</b>	<b>Badan Penanggulangan Bencana Daerah</b>	<b>18.675.000,00</b>	<b>70.700.000,00</b>	<b>0,00</b>	<b>89.375.000,00</b>	<b>18.675.000,00</b>	<b>68.059.000,00</b>	<b>0,00</b>	<b>86.734.000,00</b>	<b>(2.641.000,00)</b>	<b>97,05</b>
3.00.04.1.01.05.02.00.22	Program perencanaan pembangunan daerah rawan bencana	18.675.000,00	70.700.000,00	0,00	89.375.000,00	18.675.000,00	68.059.000,00	0,00	86.734.000,00	(2.641.000,00)	97,05
3.00.04.1.01.05.02.00.22.009	Penyusunan profile daerah rawan bencana	18.675.000,00	70.700.000,00	0,00	89.375.000,00	18.675.000,00	68.059.000,00	0,00	86.734.000,00	(2.641.000,00)	97,05
<b>1.02.16.01</b>	<b>Dinas Kebudayaan</b>	<b>0,00</b>	<b>0,00</b>	<b>0,00</b>	<b>0,00</b>	<b>0,00</b>	<b>0,00</b>	<b>0,00</b>	<b>0,00</b>	<b>0,00</b>	<b>0,00</b>
3.00.04.1.02.16.01.00.20	Program perencanaan sosial budaya	0,00	0,00	0,00	0,00	0,00	0,00	0,00	0,00	0,00	0,00



Kode	Uraian Urusan, Organisasi, Program dan Kegiatan	Anggaran Setelah Perubahan				Realisasi				Bertambah/ (Berkurang)	
		Jenis Belanja			Jumlah	Jenis Belanja			Jumlah	(Rp)	%
		Pegawai	Barang dan Jasa	Modal		Pegawai	Barang dan Jasa	Modal			
1	2	3	4	5	6=3+4+5	7	8	9	10=7+8+9	11=10-6	12
3.00.04.1.02.16.01.00.20.014	Penyusunan perencanaan pembangunan pendidikan, kebudayaan, kepemudaan & olahraga	0,00	0,00	0,00	0,00	0,00	0,00	0,00	0,00	0,00	0,00
<b>2.00.02.01</b>	<b>Dinas Pariwisata</b>	<b>15.012.000,00</b>	<b>86.905.000,00</b>	<b>0,00</b>	<b>101.917.000,00</b>	<b>15.012.000,00</b>	<b>82.955.000,00</b>	<b>0,00</b>	<b>97.967.000,00</b>	<b>(3.950.000,00)</b>	<b>96,12</b>
3.00.04.2.00.02.01.00.19	Program perencanaan pembangunan ekonomi	15.012.000,00	86.905.000,00	0,00	101.917.000,00	15.012.000,00	82.955.000,00	0,00	97.967.000,00	(3.950.000,00)	96,12
3.00.04.2.00.02.01.00.19.030	Penyusunan perencanaan pembangunan pariwisata, tenaga kerja dan kependudukan	15.012.000,00	86.905.000,00	0,00	101.917.000,00	15.012.000,00	82.955.000,00	0,00	97.967.000,00	(3.950.000,00)	96,12
<b>2.00.06.01</b>	<b>Dinas Perindustrian dan Perdagangan</b>	<b>22.315.000,00</b>	<b>210.802.000,00</b>	<b>0,00</b>	<b>233.117.000,00</b>	<b>22.315.000,00</b>	<b>208.275.300,00</b>	<b>0,00</b>	<b>230.590.300,00</b>	<b>(2.526.700,00)</b>	<b>98,92</b>
3.00.04.2.00.06.01.00.19	Program perencanaan pembangunan ekonomi	22.315.000,00	210.802.000,00	0,00	233.117.000,00	22.315.000,00	208.275.300,00	0,00	230.590.300,00	(2.526.700,00)	98,92
3.00.04.2.00.06.01.00.19.029	Penyusunan perencanaan pembangunan perindustrian perdagangan koperasi dan penanaman modal	22.315.000,00	210.802.000,00	0,00	233.117.000,00	22.315.000,00	208.275.300,00	0,00	230.590.300,00	(2.526.700,00)	98,92
<b>3.00.01.01</b>	<b>Sekretariat Daerah</b>	<b>462.134.000,00</b>	<b>1.113.009.000,00</b>	<b>0,00</b>	<b>1.575.143.000,00</b>	<b>452.630.000,00</b>	<b>1.031.042.574,00</b>	<b>0,00</b>	<b>1.483.672.574,00</b>	<b>(91.470.426,00)</b>	<b>94,19</b>
3.00.04.3.00.01.01.01.18	Program perencanaan pembangunan daerah	202.235.000,00	206.211.000,00	0,00	408.446.000,00	200.270.000,00	187.186.484,00	0,00	387.456.484,00	(20.989.516,00)	94,86
3.00.04.3.00.01.01.01.18.034	Penyusunan dan Evaluasi Kinerja Penyelenggaraan Pemerintah Daerah	111.020.000,00	136.686.000,00	0,00	247.706.000,00	109.745.000,00	126.822.284,00	0,00	236.567.284,00	(11.138.716,00)	95,50
3.00.04.3.00.01.01.01.18.047	Penyusunan laporan keterangan pertanggungjawaban	91.215.000,00	69.525.000,00	0,00	160.740.000,00	90.525.000,00	60.364.200,00	0,00	150.889.200,00	(9.850.800,00)	93,87
3.00.04.3.00.01.01.04.19	Program perencanaan pembangunan ekonomi	11.450.000,00	434.650.000,00	0,00	446.100.000,00	11.450.000,00	430.949.940,00	0,00	442.399.940,00	(3.700.060,00)	99,17
3.00.04.3.00.01.01.04.19.027	Evaluasi perencanaan pembangunan bidang ekonomi	11.450.000,00	434.650.000,00	0,00	446.100.000,00	11.450.000,00	430.949.940,00	0,00	442.399.940,00	(3.700.060,00)	99,17
3.00.04.3.00.01.01.05.23	Program Pengendalian dan Evaluasi Pembangunan Daerah	178.969.000,00	341.028.000,00	0,00	519.997.000,00	171.450.000,00	331.933.650,00	0,00	503.383.650,00	(16.613.350,00)	96,81
3.00.04.3.00.01.01.05.23.008	Monitoring kegiatan APBD dan Non-APBD	32.850.000,00	39.010.000,00	0,00	71.860.000,00	32.850.000,00	38.560.500,00	0,00	71.410.500,00	(449.500,00)	99,37
3.00.04.3.00.01.01.05.23.009	Perumusan kebijakan hasil pelaksanaan pembangunan	101.089.000,00	229.971.000,00	0,00	331.060.000,00	93.975.000,00	228.382.000,00	0,00	322.357.000,00	(8.703.000,00)	97,37
3.00.04.3.00.01.01.05.23.010	Pengendalian dan evaluasi penyerapan anggaran	45.030.000,00	72.047.000,00	0,00	117.077.000,00	44.625.000,00	64.991.150,00	0,00	109.616.150,00	(7.460.850,00)	93,63
3.00.04.3.00.01.01.07.23	Program Pengendalian dan Evaluasi Pembangunan Daerah	69.480.000,00	131.120.000,00	0,00	200.600.000,00	69.460.000,00	80.972.500,00	0,00	150.432.500,00	(50.167.500,00)	74,99
3.00.04.3.00.01.01.07.23.013	Penyusunan Laporan Kinerja Pemerintah Daerah	69.480.000,00	131.120.000,00	0,00	200.600.000,00	69.460.000,00	80.972.500,00	0,00	150.432.500,00	(50.167.500,00)	74,99
<b>3.00.01.02</b>	<b>Kecamatan Gamping</b>	<b>14.780.000,00</b>	<b>45.971.000,00</b>	<b>0,00</b>	<b>60.751.000,00</b>	<b>14.780.000,00</b>	<b>45.971.000,00</b>	<b>0,00</b>	<b>60.751.000,00</b>	<b>0,00</b>	<b>100,00</b>
3.00.04.3.00.01.02.00.18	Program perencanaan pembangunan daerah	14.780.000,00	45.971.000,00	0,00	60.751.000,00	14.780.000,00	45.971.000,00	0,00	60.751.000,00	0,00	100,00
3.00.04.3.00.01.02.00.18.009	Penyelenggaraan musrenbang RKP	14.780.000,00	45.971.000,00	0,00	60.751.000,00	14.780.000,00	45.971.000,00	0,00	60.751.000,00	0,00	100,00
<b>3.00.01.03</b>	<b>Kecamatan Godean</b>	<b>7.479.000,00</b>	<b>15.521.000,00</b>	<b>0,00</b>	<b>23.000.000,00</b>	<b>7.395.000,00</b>	<b>15.521.000,00</b>	<b>0,00</b>	<b>22.916.000,00</b>	<b>(84.000,00)</b>	<b>99,63</b>
3.00.04.3.00.01.03.00.18	Program perencanaan pembangunan daerah	7.479.000,00	15.521.000,00	0,00	23.000.000,00	7.395.000,00	15.521.000,00	0,00	22.916.000,00	(84.000,00)	99,63
3.00.04.3.00.01.03.00.18.009	Penyelenggaraan musrenbang RKP	7.479.000,00	15.521.000,00	0,00	23.000.000,00	7.395.000,00	15.521.000,00	0,00	22.916.000,00	(84.000,00)	99,63
<b>3.00.01.04</b>	<b>Kecamatan Moyudan</b>	<b>11.025.000,00</b>	<b>31.015.000,00</b>	<b>0,00</b>	<b>42.040.000,00</b>	<b>11.025.000,00</b>	<b>31.015.000,00</b>	<b>0,00</b>	<b>42.040.000,00</b>	<b>0,00</b>	<b>100,00</b>
3.00.04.3.00.01.04.00.18	Program perencanaan pembangunan daerah	11.025.000,00	31.015.000,00	0,00	42.040.000,00	11.025.000,00	31.015.000,00	0,00	42.040.000,00	0,00	100,00
3.00.04.3.00.01.04.00.18.009	Penyelenggaraan musrenbang RKP	11.025.000,00	31.015.000,00	0,00	42.040.000,00	11.025.000,00	31.015.000,00	0,00	42.040.000,00	0,00	100,00
<b>3.00.01.05</b>	<b>Kecamatan Minggir</b>	<b>12.825.000,00</b>	<b>32.317.500,00</b>	<b>0,00</b>	<b>45.142.500,00</b>	<b>12.825.000,00</b>	<b>32.317.500,00</b>	<b>0,00</b>	<b>45.142.500,00</b>	<b>0,00</b>	<b>100,00</b>
3.00.04.3.00.01.05.00.18	Program perencanaan pembangunan daerah	12.825.000,00	32.317.500,00	0,00	45.142.500,00	12.825.000,00	32.317.500,00	0,00	45.142.500,00	0,00	100,00
3.00.04.3.00.01.05.00.18.009	Penyelenggaraan musrenbang RKP	12.825.000,00	32.317.500,00	0,00	45.142.500,00	12.825.000,00	32.317.500,00	0,00	45.142.500,00	0,00	100,00
<b>3.00.01.06</b>	<b>Kecamatan Seyegan</b>	<b>8.870.000,00</b>	<b>15.656.500,00</b>	<b>0,00</b>	<b>24.526.500,00</b>	<b>8.870.000,00</b>	<b>15.656.500,00</b>	<b>0,00</b>	<b>24.526.500,00</b>	<b>0,00</b>	<b>100,00</b>
3.00.04.3.00.01.06.00.18	Program perencanaan pembangunan daerah	8.870.000,00	15.656.500,00	0,00	24.526.500,00	8.870.000,00	15.656.500,00	0,00	24.526.500,00	0,00	100,00
3.00.04.3.00.01.06.00.18.009	Penyelenggaraan musrenbang RKP	8.870.000,00	15.656.500,00	0,00	24.526.500,00	8.870.000,00	15.656.500,00	0,00	24.526.500,00	0,00	100,00



Kode	Uraian Urusan, Organisasi, Program dan Kegiatan	Anggaran Setelah Perubahan				Realisasi				Bertambah/ (Berkurang)	
		Jenis Belanja			Jumlah	Jenis Belanja			Jumlah	(Rp)	%
		Pegawai	Barang dan Jasa	Modal		Pegawai	Barang dan Jasa	Modal			
1	2	3	4	5	6=3+4+5	7	8	9	10=7+8+9	11=10-6	12
<b>3.00.01.07</b>	<b>Kecamatan Mlati</b>	<b>3.267.000,00</b>	<b>25.155.000,00</b>	<b>0,00</b>	<b>28.422.000,00</b>	<b>3.267.000,00</b>	<b>25.155.000,00</b>	<b>0,00</b>	<b>28.422.000,00</b>	<b>0,00</b>	<b>100,00</b>
3.00.04.3.00.01.07.00.18	Program perencanaan pembangunan daerah	3.267.000,00	25.155.000,00	0,00	28.422.000,00	3.267.000,00	25.155.000,00	0,00	28.422.000,00	0,00	100,00
3.00.04.3.00.01.07.00.18.009	Penyelenggaraan musrenbang RKPD	3.267.000,00	25.155.000,00	0,00	28.422.000,00	3.267.000,00	25.155.000,00	0,00	28.422.000,00	0,00	100,00
<b>3.00.01.08</b>	<b>Kecamatan Depok</b>	<b>17.523.000,00</b>	<b>33.165.500,00</b>	<b>0,00</b>	<b>50.688.500,00</b>	<b>17.523.000,00</b>	<b>33.165.500,00</b>	<b>0,00</b>	<b>50.688.500,00</b>	<b>0,00</b>	<b>100,00</b>
3.00.04.3.00.01.08.00.18	Program perencanaan pembangunan daerah	17.523.000,00	33.165.500,00	0,00	50.688.500,00	17.523.000,00	33.165.500,00	0,00	50.688.500,00	0,00	100,00
3.00.04.3.00.01.08.00.18.009	Penyelenggaraan musrenbang RKPD	17.523.000,00	33.165.500,00	0,00	50.688.500,00	17.523.000,00	33.165.500,00	0,00	50.688.500,00	0,00	100,00
<b>3.00.01.09</b>	<b>Kecamatan Berbah</b>	<b>3.004.000,00</b>	<b>14.752.000,00</b>	<b>0,00</b>	<b>17.756.000,00</b>	<b>3.004.000,00</b>	<b>14.752.000,00</b>	<b>0,00</b>	<b>17.756.000,00</b>	<b>0,00</b>	<b>100,00</b>
3.00.04.3.00.01.09.00.18	Program perencanaan pembangunan daerah	3.004.000,00	14.752.000,00	0,00	17.756.000,00	3.004.000,00	14.752.000,00	0,00	17.756.000,00	0,00	100,00
3.00.04.3.00.01.09.00.18.009	Penyelenggaraan musrenbang RKPD	3.004.000,00	14.752.000,00	0,00	17.756.000,00	3.004.000,00	14.752.000,00	0,00	17.756.000,00	0,00	100,00
<b>3.00.01.10</b>	<b>Kecamatan Prambanan</b>	<b>9.041.000,00</b>	<b>22.629.000,00</b>	<b>0,00</b>	<b>31.670.000,00</b>	<b>9.041.000,00</b>	<b>22.629.000,00</b>	<b>0,00</b>	<b>31.670.000,00</b>	<b>0,00</b>	<b>100,00</b>
3.00.04.3.00.01.10.00.18	Program perencanaan pembangunan daerah	9.041.000,00	22.629.000,00	0,00	31.670.000,00	9.041.000,00	22.629.000,00	0,00	31.670.000,00	0,00	100,00
3.00.04.3.00.01.10.00.18.009	Penyelenggaraan musrenbang RKPD	9.041.000,00	22.629.000,00	0,00	31.670.000,00	9.041.000,00	22.629.000,00	0,00	31.670.000,00	0,00	100,00
<b>3.00.01.11</b>	<b>Kecamatan Kalasan</b>	<b>4.020.000,00</b>	<b>26.235.000,00</b>	<b>0,00</b>	<b>30.255.000,00</b>	<b>4.020.000,00</b>	<b>26.235.000,00</b>	<b>0,00</b>	<b>30.255.000,00</b>	<b>0,00</b>	<b>100,00</b>
3.00.04.3.00.01.11.00.18	Program perencanaan pembangunan daerah	4.020.000,00	26.235.000,00	0,00	30.255.000,00	4.020.000,00	26.235.000,00	0,00	30.255.000,00	0,00	100,00
3.00.04.3.00.01.11.00.18.009	Penyelenggaraan musrenbang RKPD	4.020.000,00	26.235.000,00	0,00	30.255.000,00	4.020.000,00	26.235.000,00	0,00	30.255.000,00	0,00	100,00
<b>3.00.01.12</b>	<b>Kecamatan Ngemplak</b>	<b>4.179.000,00</b>	<b>17.885.000,00</b>	<b>0,00</b>	<b>22.064.000,00</b>	<b>4.179.000,00</b>	<b>17.885.000,00</b>	<b>0,00</b>	<b>22.064.000,00</b>	<b>0,00</b>	<b>100,00</b>
3.00.04.3.00.01.12.00.18	Program perencanaan pembangunan daerah	4.179.000,00	17.885.000,00	0,00	22.064.000,00	4.179.000,00	17.885.000,00	0,00	22.064.000,00	0,00	100,00
3.00.04.3.00.01.12.00.18.009	Penyelenggaraan musrenbang RKPD	4.179.000,00	17.885.000,00	0,00	22.064.000,00	4.179.000,00	17.885.000,00	0,00	22.064.000,00	0,00	100,00
<b>3.00.01.13</b>	<b>Kecamatan Ngaglik</b>	<b>2.980.000,00</b>	<b>25.711.000,00</b>	<b>0,00</b>	<b>28.691.000,00</b>	<b>2.980.000,00</b>	<b>25.711.000,00</b>	<b>0,00</b>	<b>28.691.000,00</b>	<b>0,00</b>	<b>100,00</b>
3.00.04.3.00.01.13.00.18	Program perencanaan pembangunan daerah	2.980.000,00	25.711.000,00	0,00	28.691.000,00	2.980.000,00	25.711.000,00	0,00	28.691.000,00	0,00	100,00
3.00.04.3.00.01.13.00.18.009	Penyelenggaraan musrenbang RKPD	2.980.000,00	25.711.000,00	0,00	28.691.000,00	2.980.000,00	25.711.000,00	0,00	28.691.000,00	0,00	100,00
<b>3.00.01.14</b>	<b>Kecamatan Sleman</b>	<b>1.675.000,00</b>	<b>16.625.000,00</b>	<b>0,00</b>	<b>18.300.000,00</b>	<b>1.675.000,00</b>	<b>16.625.000,00</b>	<b>0,00</b>	<b>18.300.000,00</b>	<b>0,00</b>	<b>100,00</b>
3.00.04.3.00.01.14.00.18	Program perencanaan pembangunan daerah	1.675.000,00	16.625.000,00	0,00	18.300.000,00	1.675.000,00	16.625.000,00	0,00	18.300.000,00	0,00	100,00
3.00.04.3.00.01.14.00.18.009	Penyelenggaraan musrenbang RKPD	1.675.000,00	16.625.000,00	0,00	18.300.000,00	1.675.000,00	16.625.000,00	0,00	18.300.000,00	0,00	100,00
<b>3.00.01.15</b>	<b>Kecamatan Tempel</b>	<b>5.240.000,00</b>	<b>29.463.000,00</b>	<b>0,00</b>	<b>34.703.000,00</b>	<b>5.240.000,00</b>	<b>29.463.000,00</b>	<b>0,00</b>	<b>34.703.000,00</b>	<b>0,00</b>	<b>100,00</b>
3.00.04.3.00.01.15.00.18	Program perencanaan pembangunan daerah	5.240.000,00	29.463.000,00	0,00	34.703.000,00	5.240.000,00	29.463.000,00	0,00	34.703.000,00	0,00	100,00
3.00.04.3.00.01.15.00.18.009	Penyelenggaraan musrenbang RKPD	5.240.000,00	29.463.000,00	0,00	34.703.000,00	5.240.000,00	29.463.000,00	0,00	34.703.000,00	0,00	100,00
<b>3.00.01.16</b>	<b>Kecamatan Turi</b>	<b>5.700.000,00</b>	<b>12.985.000,00</b>	<b>0,00</b>	<b>18.685.000,00</b>	<b>5.700.000,00</b>	<b>12.985.000,00</b>	<b>0,00</b>	<b>18.685.000,00</b>	<b>0,00</b>	<b>100,00</b>
3.00.04.3.00.01.16.00.18	Program perencanaan pembangunan daerah	5.700.000,00	12.985.000,00	0,00	18.685.000,00	5.700.000,00	12.985.000,00	0,00	18.685.000,00	0,00	100,00
3.00.04.3.00.01.16.00.18.009	Penyelenggaraan musrenbang RKPD	5.700.000,00	12.985.000,00	0,00	18.685.000,00	5.700.000,00	12.985.000,00	0,00	18.685.000,00	0,00	100,00
<b>3.00.01.17</b>	<b>Kecamatan Pakem</b>	<b>7.980.000,00</b>	<b>14.219.900,00</b>	<b>0,00</b>	<b>22.199.900,00</b>	<b>7.695.000,00</b>	<b>14.219.900,00</b>	<b>0,00</b>	<b>21.914.900,00</b>	<b>(285.000,00)</b>	<b>98,72</b>
3.00.04.3.00.01.17.00.18	Program perencanaan pembangunan daerah	7.980.000,00	14.219.900,00	0,00	22.199.900,00	7.695.000,00	14.219.900,00	0,00	21.914.900,00	(285.000,00)	98,72
3.00.04.3.00.01.17.00.18.009	Penyelenggaraan musrenbang RKPD	7.980.000,00	14.219.900,00	0,00	22.199.900,00	7.695.000,00	14.219.900,00	0,00	21.914.900,00	(285.000,00)	98,72
<b>3.00.01.18</b>	<b>Kecamatan Cangkringan</b>	<b>5.390.000,00</b>	<b>24.610.000,00</b>	<b>0,00</b>	<b>30.000.000,00</b>	<b>5.390.000,00</b>	<b>24.260.000,00</b>	<b>0,00</b>	<b>29.650.000,00</b>	<b>(350.000,00)</b>	<b>98,83</b>
3.00.04.3.00.01.18.00.18	Program perencanaan pembangunan daerah	5.390.000,00	24.610.000,00	0,00	30.000.000,00	5.390.000,00	24.260.000,00	0,00	29.650.000,00	(350.000,00)	98,83
3.00.04.3.00.01.18.00.18.009	Penyelenggaraan musrenbang RKPD	5.390.000,00	24.610.000,00	0,00	30.000.000,00	5.390.000,00	24.260.000,00	0,00	29.650.000,00	(350.000,00)	98,83
<b>3.00.03.01</b>	<b>Inspektorat Kabupaten</b>	<b>78.540.000,00</b>	<b>38.960.000,00</b>	<b>0,00</b>	<b>117.500.000,00</b>	<b>68.295.000,00</b>	<b>10.114.500,00</b>	<b>0,00</b>	<b>78.409.500,00</b>	<b>(39.090.500,00)</b>	<b>66,73</b>
3.00.04.3.00.03.01.00.23	Program Pengendalian dan Evaluasi Pembangunan Daerah	78.540.000,00	38.960.000,00	0,00	117.500.000,00	68.295.000,00	10.114.500,00	0,00	78.409.500,00	(39.090.500,00)	66,73
3.00.04.3.00.03.01.00.23.013	Penyusunan Laporan Kinerja Pemerintah Daerah	78.540.000,00	38.960.000,00	0,00	117.500.000,00	68.295.000,00	10.114.500,00	0,00	78.409.500,00	(39.090.500,00)	66,73



Kode	Uraian Urusan, Organisasi, Program dan Kegiatan	Anggaran Setelah Perubahan				Realisasi				Bertambah/ (Berkurang)	
		Jenis Belanja			Jumlah	Jenis Belanja			Jumlah	(Rp)	%
		Pegawai	Barang dan Jasa	Modal		Pegawai	Barang dan Jasa	Modal			
1	2	3	4	5	6=3+4+5	7	8	9	10=7+8+9	11=10-6	12
<b>3.00.04.01</b>	<b>Badan Perencanaan Pembangunan Daerah</b>	<b>2.478.948.550,00</b>	<b>3.840.455.240,00</b>	<b>1.074.557.750,00</b>	<b>7.393.961.540,00</b>	<b>2.456.963.050,00</b>	<b>3.632.953.819,00</b>	<b>1.010.300.640,00</b>	<b>7.100.217.509,00</b>	<b>(293.744.031,00)</b>	<b>96,03</b>
3.00.04.3.00.04.01.00.01	Program Pelayanan Administrasi Perkantoran	51.534.000,00	1.066.222.100,00	661.228.250,00	1.778.984.350,00	51.234.000,00	1.032.240.802,00	626.211.540,00	1.709.686.342,00	(69.298.008,00)	96,10
3.00.04.3.00.04.01.00.01.007	Penyediaan jasa administrasi keuangan	46.080.000,00	0,00	0,00	46.080.000,00	45.780.000,00	0,00	0,00	45.780.000,00	(300.000,00)	99,35
3.00.04.3.00.04.01.00.01.024	Penyediaan jasa keamanan dan Kebersihan	3.395.000,00	361.407.200,00	0,00	364.802.200,00	3.395.000,00	360.514.587,00	0,00	363.909.587,00	(892.613,00)	99,76
3.00.04.3.00.04.01.00.01.025	Penunjang pelayanan administrasi perkantoran	2.059.000,00	704.814.900,00	661.228.250,00	1.368.102.150,00	2.059.000,00	671.726.215,00	626.211.540,00	1.299.996.755,00	(68.105.395,00)	95,02
3.00.04.3.00.04.01.00.02	Program peningkatan sarana dan prasarana aparatur	4.202.050,00	762.929.000,00	413.329.500,00	1.180.460.550,00	4.202.050,00	696.854.318,00	384.089.100,00	1.085.145.468,00	(95.315.082,00)	91,93
3.00.04.3.00.04.01.00.02.033	Pemeliharaan rutin/berkala gedung, kendaraan, peralatan, mesin dan meubelair	4.202.050,00	762.929.000,00	413.329.500,00	1.180.460.550,00	4.202.050,00	696.854.318,00	384.089.100,00	1.085.145.468,00	(95.315.082,00)	91,93
3.00.04.3.00.04.01.00.05	Program peningkatan kapasitas sumber daya aparatur	71.360.000,00	50.302.200,00	0,00	121.662.200,00	69.299.000,00	37.547.324,00	0,00	106.846.324,00	(14.815.876,00)	87,82
3.00.04.3.00.04.01.00.05.009	Pengelolaan kepegawaian dan peningkatan kapasitas pegawai	71.360.000,00	50.302.200,00	0,00	121.662.200,00	69.299.000,00	37.547.324,00	0,00	106.846.324,00	(14.815.876,00)	87,82
3.00.04.3.00.04.01.00.06	Program peningkatan pengembangan sistem pelaporan capaian kinerja dan keuangan	101.425.000,00	12.975.000,00	0,00	114.400.000,00	101.415.000,00	11.912.000,00	0,00	113.327.000,00	(1.073.000,00)	99,06
3.00.04.3.00.04.01.00.06.001	Penyusunan laporan capaian kinerja dan ikhtisar realisasi kinerja SKPD	41.920.000,00	7.020.000,00	0,00	48.940.000,00	41.910.000,00	6.216.000,00	0,00	48.126.000,00	(814.000,00)	98,34
3.00.04.3.00.04.01.00.06.005	Penyusunan perencanaan kerja SKPD	59.505.000,00	5.955.000,00	0,00	65.460.000,00	59.505.000,00	5.696.000,00	0,00	65.201.000,00	(259.000,00)	99,60
3.00.04.3.00.04.01.00.15	Program Pengembangan data/informasi	58.325.000,00	31.925.000,00	0,00	90.250.000,00	58.310.000,00	30.941.500,00	0,00	89.251.500,00	(998.500,00)	98,89
3.00.04.3.00.04.01.00.15.002	Penyusunan dan pengumpulan data informasi kebutuhan penyusunan dokumen perencanaan	58.325.000,00	31.925.000,00	0,00	90.250.000,00	58.310.000,00	30.941.500,00	0,00	89.251.500,00	(998.500,00)	98,89
3.00.04.3.00.04.01.00.18	Program perencanaan pembangunan daerah	1.077.323.500,00	613.767.700,00	0,00	1.691.091.200,00	1.065.655.000,00	591.940.997,00	0,00	1.657.595.997,00	(33.495.203,00)	98,02
3.00.04.3.00.04.01.00.18.008	Penyusunan RKPD	225.570.000,00	118.290.000,00	0,00	343.860.000,00	225.570.000,00	118.149.875,00	0,00	343.719.875,00	(140.125,00)	99,96
3.00.04.3.00.04.01.00.18.009	Penyelenggaraan musrenbang RKPD	262.125.000,00	214.860.500,00	0,00	476.985.500,00	257.490.000,00	204.566.402,00	0,00	462.056.402,00	(14.929.098,00)	96,87
3.00.04.3.00.04.01.00.18.015	Penyusunan KUA dan PPAS	353.540.000,00	100.164.800,00	0,00	453.704.800,00	350.660.000,00	99.414.450,00	0,00	450.074.450,00	(3.630.350,00)	99,20
3.00.04.3.00.04.01.00.18.016	Perencanaan dan Monitoring DAK	79.100.000,00	50.672.400,00	0,00	129.772.400,00	77.250.000,00	49.688.350,00	0,00	126.938.350,00	(2.834.050,00)	97,82
3.00.04.3.00.04.01.00.18.040	Perencanaan dan monitoring pelaksanaan sustainable development goals	75.953.500,00	74.480.000,00	0,00	150.433.500,00	74.685.000,00	74.386.520,00	0,00	149.071.520,00	(1.361.980,00)	99,09
3.00.04.3.00.04.01.00.18.045	Kajian perencanaan penganggaran kegiatan	62.325.000,00	34.295.000,00	0,00	96.620.000,00	61.350.000,00	25.298.400,00	0,00	86.648.400,00	(9.971.600,00)	89,68
3.00.04.3.00.04.01.00.18.048	Penyusunan Perencanaan Pembangunan Komunikasi, Informasi, Arsip dan Perpustakaan	18.710.000,00	21.005.000,00	0,00	39.715.000,00	18.650.000,00	20.437.000,00	0,00	39.087.000,00	(628.000,00)	98,42
3.00.04.3.00.04.01.00.19	Program perencanaan pembangunan ekonomi	230.470.000,00	288.174.000,00	0,00	518.644.000,00	227.700.000,00	264.841.883,00	0,00	492.541.883,00	(26.102.117,00)	94,97
3.00.04.3.00.04.01.00.19.027	Evaluasi perencanaan pembangunan bidang ekonomi	42.045.000,00	90.905.000,00	0,00	132.950.000,00	42.045.000,00	71.778.043,00	0,00	113.823.043,00	(19.126.957,00)	85,61
3.00.04.3.00.04.01.00.19.028	Penyusunan perencanaan pembangunan pertanian dan pemberdayaan masyarakat	39.790.000,00	37.070.000,00	0,00	76.860.000,00	39.780.000,00	34.610.000,00	0,00	74.390.000,00	(2.470.000,00)	96,79
3.00.04.3.00.04.01.00.19.029	Penyusunan perencanaan pembangunan perindustrian perdagangan koperasi dan penanaman modal	84.630.000,00	52.134.000,00	0,00	136.764.000,00	83.205.000,00	51.402.840,00	0,00	134.607.840,00	(2.156.160,00)	98,42
3.00.04.3.00.04.01.00.19.030	Penyusunan perencanaan pembangunan pariwisata, tenaga kerja dan kependudukan	64.005.000,00	108.065.000,00	0,00	172.070.000,00	62.670.000,00	107.051.000,00	0,00	169.721.000,00	(2.349.000,00)	98,63
3.00.04.3.00.04.01.00.20	Program perencanaan sosial budaya	180.687.000,00	223.012.500,00	0,00	403.699.500,00	179.376.000,00	213.909.950,00	0,00	393.285.950,00	(10.413.550,00)	97,42
3.00.04.3.00.04.01.00.20.012	Evaluasi perencanaan pembangunan bidang sosial budaya	48.780.000,00	105.657.500,00	0,00	154.437.500,00	47.730.000,00	98.827.800,00	0,00	146.557.800,00	(7.879.700,00)	94,90
3.00.04.3.00.04.01.00.20.014	Penyusunan perencanaan pembangunan pendidikan, kebudayaan, kepemudaan & olahraga	32.880.000,00	27.240.000,00	0,00	60.120.000,00	32.880.000,00	25.666.000,00	0,00	58.546.000,00	(1.574.000,00)	97,38



Kode	Uraian Urusan, Organisasi, Program dan Kegiatan	Anggaran Setelah Perubahan				Realisasi				Bertambah/ (Berkurang)	
		Jenis Belanja			Jumlah	Jenis Belanja			Jumlah	(Rp)	%
		Pegawai	Barang dan Jasa	Modal		Pegawai	Barang dan Jasa	Modal			
1	2	3	4	5	6=3+4+5	7	8	9	10=7+8+9	11=10-6	12
3.00.04.3.00.04.01.00.20.015	Penyusunan perencanaan pembangunan kesehatan dan sosial	46.212.000,00	37.120.000,00	0,00	83.332.000,00	46.212.000,00	36.713.800,00	0,00	82.925.800,00	(406.200,00)	99,51
3.00.04.3.00.04.01.00.20.016	Penyusunan perencanaan pembangunan pemerintahan	52.815.000,00	52.995.000,00	0,00	105.810.000,00	52.554.000,00	52.702.350,00	0,00	105.256.350,00	(553.650,00)	99,48
3.00.04.3.00.04.01.00.21	Program perencanaan prasarana wilayah dan sumber daya alam	183.028.000,00	692.901.500,00	0,00	875.929.500,00	182.028.000,00	657.111.479,00	0,00	839.139.479,00	(36.790.021,00)	95,80
3.00.04.3.00.04.01.00.21.005	Evaluasi perencanaan pembangunan bidang fisik dan prasarana	52.538.000,00	168.392.000,00	0,00	220.930.000,00	52.253.000,00	162.610.633,00	0,00	214.863.633,00	(6.066.367,00)	97,25
3.00.04.3.00.04.01.00.21.006	Penyusunan perencanaan pembangunan pekerjaan umum, perumahan dan kawasan permukiman	70.685.000,00	166.659.500,00	0,00	237.344.500,00	70.685.000,00	146.261.746,00	0,00	216.946.746,00	(20.397.754,00)	91,41
3.00.04.3.00.04.01.00.21.007	Penyusunan perencanaan pembangunan pertanahan dan penataan ruang	33.170.000,00	68.240.000,00	0,00	101.410.000,00	32.930.000,00	59.031.100,00	0,00	91.961.100,00	(9.448.900,00)	90,68
3.00.04.3.00.04.01.00.21.008	Penyusunan perencanaan pembangunan perhubungan dan LH	26.635.000,00	289.610.000,00	0,00	316.245.000,00	26.160.000,00	289.208.000,00	0,00	315.368.000,00	(877.000,00)	99,72
3.00.04.3.00.04.01.00.23	Program Pengendalian dan Evaluasi Pembangunan Daerah	520.594.000,00	98.246.240,00	0,00	618.840.240,00	517.744.000,00	95.653.566,00	0,00	613.397.566,00	(5.442.674,00)	99,12
3.00.04.3.00.04.01.00.23.002	Evaluasi terhadap hasil perencanaan pembangunan daerah	70.884.000,00	28.704.440,00	0,00	99.588.440,00	68.484.000,00	27.607.276,00	0,00	96.091.276,00	(3.497.164,00)	96,49
3.00.04.3.00.04.01.00.23.004	Pengendalian dan evaluasi terhadap kebijakan dan pelaksanaan perencanaan pembangunan daerah	93.140.000,00	11.369.400,00	0,00	104.509.400,00	93.140.000,00	11.339.500,00	0,00	104.479.500,00	(29.900,00)	99,97
3.00.04.3.00.04.01.00.23.005	Monev dana Bantuan Keuangan Kabupaten, Dana Keistimewaan DIY, dan Tugas Pembantuan	92.910.000,00	12.820.000,00	0,00	105.730.000,00	92.910.000,00	12.818.200,00	0,00	105.728.200,00	(1.800,00)	100,00
3.00.04.3.00.04.01.00.23.006	Evaluasi hasil pemantauan dan supervisi pelaksanaan renja SKPD	166.190.000,00	21.300.000,00	0,00	187.490.000,00	166.190.000,00	20.636.500,00	0,00	186.826.500,00	(663.500,00)	99,65
3.00.04.3.00.04.01.00.23.007	Pengendalian dan evaluasi terhadap hasil evaluasi renja SKPD	97.470.000,00	24.052.400,00	0,00	121.522.400,00	97.020.000,00	23.252.090,00	0,00	120.272.090,00	(1.250.310,00)	98,97
<b>3.00.05.01</b>	<b>Badan Keuangan dan Aset Daerah</b>	<b>39.635.000,00</b>	<b>8.702.000,00</b>	<b>0,00</b>	<b>48.337.000,00</b>	<b>39.450.000,00</b>	<b>7.433.000,00</b>	<b>0,00</b>	<b>46.883.000,00</b>	<b>(1.454.000,00)</b>	<b>96,99</b>
3.00.04.3.00.05.01.00.19	Program perencanaan pembangunan ekonomi	39.635.000,00	8.702.000,00	0,00	48.337.000,00	39.450.000,00	7.433.000,00	0,00	46.883.000,00	(1.454.000,00)	96,99
3.00.04.3.00.05.01.00.19.025	Perencanaan Pengembangan Investasi	39.635.000,00	8.702.000,00	0,00	48.337.000,00	39.450.000,00	7.433.000,00	0,00	46.883.000,00	(1.454.000,00)	96,99
<b>3.00.05</b>	<b>Urusan Keuangan</b>	<b>19.941.828.661,00</b>	<b>55.056.395.854,00</b>	<b>62.303.374.588,00</b>	<b>137.301.599.103,00</b>	<b>18.910.765.750,00</b>	<b>52.013.243.543,00</b>	<b>47.339.096.860,26</b>	<b>118.263.106.153,26</b>	<b>(19.038.492.949,74)</b>	<b>86,13</b>
<b>1.01.01.01</b>	<b>Dinas Pendidikan</b>	<b>1.382.700.000,00</b>	<b>232.698.000,00</b>	<b>0,00</b>	<b>1.615.398.000,00</b>	<b>1.379.295.000,00</b>	<b>211.015.400,00</b>	<b>0,00</b>	<b>1.590.310.400,00</b>	<b>(25.087.600,00)</b>	<b>98,45</b>
3.00.05.1.01.01.01.00.15	Program peningkatan dan Pengembangan pengelolaan keuangan dan kekayaan daerah	1.382.700.000,00	232.698.000,00	0,00	1.615.398.000,00	1.379.295.000,00	211.015.400,00	0,00	1.590.310.400,00	(25.087.600,00)	98,45
3.00.05.1.01.01.01.00.15.111	Penatausahaan keuangan dan aset SKPD	1.382.700.000,00	232.698.000,00	0,00	1.615.398.000,00	1.379.295.000,00	211.015.400,00	0,00	1.590.310.400,00	(25.087.600,00)	98,45
<b>1.01.02.01</b>	<b>Dinas Kesehatan</b>	<b>30.610.000,00</b>	<b>330.808.500,00</b>	<b>0,00</b>	<b>361.418.500,00</b>	<b>29.955.000,00</b>	<b>184.003.500,00</b>	<b>0,00</b>	<b>213.958.500,00</b>	<b>(147.460.000,00)</b>	<b>59,20</b>
3.00.05.1.01.02.01.00.15	Program peningkatan dan Pengembangan pengelolaan keuangan dan kekayaan daerah	30.610.000,00	330.808.500,00	0,00	361.418.500,00	29.955.000,00	184.003.500,00	0,00	213.958.500,00	(147.460.000,00)	59,20
3.00.05.1.01.02.01.00.15.111	Penatausahaan keuangan dan aset SKPD	30.610.000,00	330.808.500,00	0,00	361.418.500,00	29.955.000,00	184.003.500,00	0,00	213.958.500,00	(147.460.000,00)	59,20
<b>1.01.03.01</b>	<b>Dinas Pekerjaan Umum, Perumahan dan Kawasan Permukiman</b>	<b>35.545.000,00</b>	<b>45.243.900,00</b>	<b>36.000.000,00</b>	<b>116.788.900,00</b>	<b>34.785.000,00</b>	<b>25.642.600,00</b>	<b>35.100.000,00</b>	<b>95.527.600,00</b>	<b>(21.261.300,00)</b>	<b>81,80</b>
3.00.05.1.01.03.01.00.15	Program peningkatan dan Pengembangan pengelolaan keuangan dan kekayaan daerah	35.545.000,00	45.243.900,00	36.000.000,00	116.788.900,00	34.785.000,00	25.642.600,00	35.100.000,00	95.527.600,00	(21.261.300,00)	81,80
3.00.05.1.01.03.01.00.15.111	Penatausahaan keuangan dan aset SKPD	35.545.000,00	45.243.900,00	36.000.000,00	116.788.900,00	34.785.000,00	25.642.600,00	35.100.000,00	95.527.600,00	(21.261.300,00)	81,80
<b>1.01.05.01</b>	<b>Satuan Polisi Pamong Praja</b>	<b>16.500.000,00</b>	<b>11.544.000,00</b>	<b>0,00</b>	<b>28.044.000,00</b>	<b>16.215.000,00</b>	<b>11.536.000,00</b>	<b>0,00</b>	<b>27.751.000,00</b>	<b>(293.000,00)</b>	<b>98,96</b>
3.00.05.1.01.05.01.00.15	Program peningkatan dan Pengembangan pengelolaan keuangan dan kekayaan daerah	16.500.000,00	11.544.000,00	0,00	28.044.000,00	16.215.000,00	11.536.000,00	0,00	27.751.000,00	(293.000,00)	98,96





Kode	Uraian Urusan, Organisasi, Program dan Kegiatan	Anggaran Setelah Perubahan				Realisasi				Bertambah/ (Berkurang)	
		Jenis Belanja			Jumlah	Jenis Belanja			Jumlah	(Rp)	%
		Pegawai	Barang dan Jasa	Modal		Pegawai	Barang dan Jasa	Modal			
1	2	3	4	5	6=3+4+5	7	8	9	10=7+8+9	11=10-6	12
3.00.05.1.01.05.01.00.15.111	Penatausahaan keuangan dan aset SKPD	16.500.000,00	11.544.000,00	0,00	28.044.000,00	16.215.000,00	11.536.000,00	0,00	27.751.000,00	(293.000,00)	98,96
<b>1.01.05.02</b>	<b>Badan Penanggulangan Bencana Daerah</b>	<b>11.925.000,00</b>	<b>13.250.000,00</b>	<b>0,00</b>	<b>25.175.000,00</b>	<b>11.925.000,00</b>	<b>13.212.500,00</b>	<b>0,00</b>	<b>25.137.500,00</b>	<b>(37.500,00)</b>	<b>99,85</b>
3.00.05.1.01.05.02.00.15	Program peningkatan dan Pengembangan pengelolaan keuangan dan kekayaan daerah	11.925.000,00	13.250.000,00	0,00	25.175.000,00	11.925.000,00	13.212.500,00	0,00	25.137.500,00	(37.500,00)	99,85
3.00.05.1.01.05.02.00.15.111	Penatausahaan keuangan dan aset SKPD	11.925.000,00	13.250.000,00	0,00	25.175.000,00	11.925.000,00	13.212.500,00	0,00	25.137.500,00	(37.500,00)	99,85
<b>1.01.06.01</b>	<b>Dinas Sosial</b>	<b>26.790.000,00</b>	<b>9.800.000,00</b>	<b>0,00</b>	<b>36.590.000,00</b>	<b>26.790.000,00</b>	<b>9.752.500,00</b>	<b>0,00</b>	<b>36.542.500,00</b>	<b>(47.500,00)</b>	<b>99,87</b>
3.00.05.1.01.06.01.00.15	Program peningkatan dan Pengembangan pengelolaan keuangan dan kekayaan daerah	26.790.000,00	9.800.000,00	0,00	36.590.000,00	26.790.000,00	9.752.500,00	0,00	36.542.500,00	(47.500,00)	99,87
3.00.05.1.01.06.01.00.15.111	Penatausahaan keuangan dan aset SKPD	26.790.000,00	9.800.000,00	0,00	36.590.000,00	26.790.000,00	9.752.500,00	0,00	36.542.500,00	(47.500,00)	99,87
<b>1.02.01.01</b>	<b>Dinas Tenaga Kerja</b>	<b>29.377.000,00</b>	<b>8.295.000,00</b>	<b>0,00</b>	<b>37.672.000,00</b>	<b>29.373.000,00</b>	<b>8.295.000,00</b>	<b>0,00</b>	<b>37.668.000,00</b>	<b>(4.000,00)</b>	<b>99,99</b>
3.00.05.1.02.01.01.00.15	Program peningkatan dan Pengembangan pengelolaan keuangan dan kekayaan daerah	29.377.000,00	8.295.000,00	0,00	37.672.000,00	29.373.000,00	8.295.000,00	0,00	37.668.000,00	(4.000,00)	99,99
3.00.05.1.02.01.01.00.15.111	Penatausahaan keuangan dan aset SKPD	29.377.000,00	8.295.000,00	0,00	37.672.000,00	29.373.000,00	8.295.000,00	0,00	37.668.000,00	(4.000,00)	99,99
<b>1.02.02.01</b>	<b>Dinas Pemberdayaan Perempuan dan Perlindungan Anak, Pengendalian Penduduk dan Keluarga Berencana</b>	<b>70.830.000,00</b>	<b>232.514.000,00</b>	<b>0,00</b>	<b>303.344.000,00</b>	<b>70.260.000,00</b>	<b>220.395.600,00</b>	<b>0,00</b>	<b>290.655.600,00</b>	<b>(12.688.400,00)</b>	<b>95,82</b>
3.00.05.1.02.02.01.00.15	Program peningkatan dan Pengembangan pengelolaan keuangan dan kekayaan daerah	70.830.000,00	232.514.000,00	0,00	303.344.000,00	70.260.000,00	220.395.600,00	0,00	290.655.600,00	(12.688.400,00)	95,82
3.00.05.1.02.02.01.00.15.111	Penatausahaan keuangan dan aset SKPD	70.830.000,00	232.514.000,00	0,00	303.344.000,00	70.260.000,00	220.395.600,00	0,00	290.655.600,00	(12.688.400,00)	95,82
<b>1.02.04.01</b>	<b>Dinas Pertanahan dan Tata Ruang</b>	<b>54.825.000,00</b>	<b>14.060.000,00</b>	<b>0,00</b>	<b>68.885.000,00</b>	<b>54.825.000,00</b>	<b>13.989.000,00</b>	<b>0,00</b>	<b>68.814.000,00</b>	<b>(71.000,00)</b>	<b>99,90</b>
3.00.05.1.02.04.01.00.15	Program peningkatan dan Pengembangan pengelolaan keuangan dan kekayaan daerah	54.825.000,00	14.060.000,00	0,00	68.885.000,00	54.825.000,00	13.989.000,00	0,00	68.814.000,00	(71.000,00)	99,90
3.00.05.1.02.04.01.00.15.111	Penatausahaan keuangan dan aset SKPD	54.825.000,00	14.060.000,00	0,00	68.885.000,00	54.825.000,00	13.989.000,00	0,00	68.814.000,00	(71.000,00)	99,90
<b>1.02.05.01</b>	<b>Dinas Lingkungan Hidup</b>	<b>69.350.000,00</b>	<b>35.497.400,00</b>	<b>0,00</b>	<b>104.847.400,00</b>	<b>69.350.000,00</b>	<b>35.214.500,00</b>	<b>0,00</b>	<b>104.564.500,00</b>	<b>(282.900,00)</b>	<b>99,73</b>
3.00.05.1.02.05.01.00.15	Program peningkatan dan Pengembangan pengelolaan keuangan dan kekayaan daerah	69.350.000,00	35.497.400,00	0,00	104.847.400,00	69.350.000,00	35.214.500,00	0,00	104.564.500,00	(282.900,00)	99,73
3.00.05.1.02.05.01.00.15.031	Penyusunan Laporan Realisasi Penerimaan Daerah	15.510.000,00	14.337.400,00	0,00	29.847.400,00	15.510.000,00	14.085.000,00	0,00	29.595.000,00	(252.400,00)	99,15
3.00.05.1.02.05.01.00.15.111	Penatausahaan keuangan dan aset SKPD	53.840.000,00	21.160.000,00	0,00	75.000.000,00	53.840.000,00	21.129.500,00	0,00	74.969.500,00	(30.500,00)	99,96
<b>1.02.06.01</b>	<b>Dinas Kependudukan dan Pencatatan Sipil</b>	<b>18.150.000,00</b>	<b>6.833.000,00</b>	<b>0,00</b>	<b>24.983.000,00</b>	<b>18.150.000,00</b>	<b>5.828.000,00</b>	<b>0,00</b>	<b>23.978.000,00</b>	<b>(1.005.000,00)</b>	<b>95,98</b>
3.00.05.1.02.06.01.00.15	Program peningkatan dan Pengembangan pengelolaan keuangan dan kekayaan daerah	18.150.000,00	6.833.000,00	0,00	24.983.000,00	18.150.000,00	5.828.000,00	0,00	23.978.000,00	(1.005.000,00)	95,98
3.00.05.1.02.06.01.00.15.111	Penatausahaan keuangan dan aset SKPD	18.150.000,00	6.833.000,00	0,00	24.983.000,00	18.150.000,00	5.828.000,00	0,00	23.978.000,00	(1.005.000,00)	95,98
<b>1.02.07.01</b>	<b>Dinas Pemberdayaan Masyarakat dan Desa</b>	<b>178.564.000,00</b>	<b>280.763.500,00</b>	<b>0,00</b>	<b>459.327.500,00</b>	<b>174.194.000,00</b>	<b>216.939.050,00</b>	<b>0,00</b>	<b>391.133.050,00</b>	<b>(68.194.450,00)</b>	<b>85,15</b>
3.00.05.1.02.07.01.00.15	Program peningkatan dan Pengembangan pengelolaan keuangan dan kekayaan daerah	17.280.000,00	22.860.000,00	0,00	40.140.000,00	16.560.000,00	19.246.300,00	0,00	35.806.300,00	(4.333.700,00)	89,20
3.00.05.1.02.07.01.00.15.111	Penatausahaan keuangan dan aset SKPD	17.280.000,00	22.860.000,00	0,00	40.140.000,00	16.560.000,00	19.246.300,00	0,00	35.806.300,00	(4.333.700,00)	89,20
3.00.05.1.02.07.01.00.17	Program pembinaan dan fasilitasi pengelolaan keuangan desa	161.284.000,00	257.903.500,00	0,00	419.187.500,00	157.634.000,00	197.692.750,00	0,00	355.326.750,00	(63.860.750,00)	84,77
3.00.05.1.02.07.01.00.17.002	Evaluasi rancangan peraturan desa tentang pendapatan desa	18.735.000,00	17.994.500,00	0,00	36.729.500,00	18.735.000,00	14.667.250,00	0,00	33.402.250,00	(3.327.250,00)	90,94
3.00.05.1.02.07.01.00.17.004	pendampingan dan monitoring APBDes	142.549.000,00	239.909.000,00	0,00	382.458.000,00	138.899.000,00	183.025.500,00	0,00	321.924.500,00	(60.533.500,00)	84,17
<b>1.02.09.01</b>	<b>Dinas Perhubungan</b>	<b>25.021.636,00</b>	<b>177.312.000,00</b>	<b>0,00</b>	<b>202.333.636,00</b>	<b>24.960.000,00</b>	<b>169.631.000,00</b>	<b>0,00</b>	<b>194.591.000,00</b>	<b>(7.742.636,00)</b>	<b>96,17</b>
3.00.05.1.02.09.01.00.15	Program peningkatan dan Pengembangan pengelolaan keuangan dan kekayaan daerah	25.021.636,00	177.312.000,00	0,00	202.333.636,00	24.960.000,00	169.631.000,00	0,00	194.591.000,00	(7.742.636,00)	96,17



Kode	Uraian Urusan, Organisasi, Program dan Kegiatan	Anggaran Setelah Perubahan				Realisasi				Bertambah/ (Berkurang)	
		Jenis Belanja			Jumlah	Jenis Belanja			Jumlah	(Rp)	%
		Pegawai	Barang dan Jasa	Modal		Pegawai	Barang dan Jasa	Modal			
1	2	3	4	5	6=3+4+5	7	8	9	10=7+8+9	11=10-6	12
3.00.05.1.02.09.01.00.15.019	Intensifikasi dan Ekstensifikasi sumber-sumber pendapatan daerah	4.020.000,00	152.157.000,00	0,00	156.177.000,00	4.020.000,00	144.530.500,00	0,00	148.550.500,00	(7.626.500,00)	95,12
3.00.05.1.02.09.01.00.15.111	Penatausahaan keuangan dan aset SKPD	21.001.636,00	25.155.000,00	0,00	46.156.636,00	20.940.000,00	25.100.500,00	0,00	46.040.500,00	(116.136,00)	99,75
<b>1.02.10.01</b>	<b>Dinas Komunikasi dan Informatika</b>	<b>12.840.000,00</b>	<b>6.882.500,00</b>	<b>0,00</b>	<b>19.722.500,00</b>	<b>11.760.000,00</b>	<b>6.717.500,00</b>	<b>0,00</b>	<b>18.477.500,00</b>	<b>(1.245.000,00)</b>	<b>93,69</b>
3.00.05.1.02.10.01.00.15	Program peningkatan dan Pengembangan pengelolaan keuangan dan kekayaan daerah	12.840.000,00	6.882.500,00	0,00	19.722.500,00	11.760.000,00	6.717.500,00	0,00	18.477.500,00	(1.245.000,00)	93,69
3.00.05.1.02.10.01.00.15.111	Penatausahaan keuangan dan aset SKPD	12.840.000,00	6.882.500,00	0,00	19.722.500,00	11.760.000,00	6.717.500,00	0,00	18.477.500,00	(1.245.000,00)	93,69
<b>1.02.11.01</b>	<b>Dinas Koperasi, Usaha Kecil dan Menengah</b>	<b>13.155.000,00</b>	<b>6.805.000,00</b>	<b>3.000.000,00</b>	<b>22.960.000,00</b>	<b>13.155.000,00</b>	<b>6.006.500,00</b>	<b>2.992.000,00</b>	<b>22.153.500,00</b>	<b>(806.500,00)</b>	<b>96,49</b>
3.00.05.1.02.11.01.00.15	Program peningkatan dan Pengembangan pengelolaan keuangan dan kekayaan daerah	13.155.000,00	6.805.000,00	3.000.000,00	22.960.000,00	13.155.000,00	6.006.500,00	2.992.000,00	22.153.500,00	(806.500,00)	96,49
3.00.05.1.02.11.01.00.15.111	Penatausahaan keuangan dan aset SKPD	13.155.000,00	6.805.000,00	3.000.000,00	22.960.000,00	13.155.000,00	6.006.500,00	2.992.000,00	22.153.500,00	(806.500,00)	96,49
<b>1.02.12.01</b>	<b>Dinas Penanaman Modal dan Pelayanan Perizinan Terpadu</b>	<b>64.005.000,00</b>	<b>32.173.000,00</b>	<b>0,00</b>	<b>96.178.000,00</b>	<b>63.180.000,00</b>	<b>21.063.700,00</b>	<b>0,00</b>	<b>84.243.700,00</b>	<b>(11.934.300,00)</b>	<b>87,59</b>
3.00.05.1.02.12.01.00.15	Program peningkatan dan Pengembangan pengelolaan keuangan dan kekayaan daerah	42.135.000,00	23.198.000,00	0,00	65.333.000,00	41.490.000,00	12.228.300,00	0,00	53.718.300,00	(11.614.700,00)	82,22
3.00.05.1.02.12.01.00.15.019	Intensifikasi dan Ekstensifikasi sumber-sumber pendapatan daerah	27.060.000,00	16.006.000,00	0,00	43.066.000,00	27.060.000,00	5.668.000,00	0,00	32.728.000,00	(10.338.000,00)	75,99
3.00.05.1.02.12.01.00.15.111	Penatausahaan keuangan dan aset SKPD	15.075.000,00	7.192.000,00	0,00	22.267.000,00	14.430.000,00	6.560.300,00	0,00	20.990.300,00	(1.276.700,00)	94,27
3.00.05.1.02.12.01.00.18	Program Pengelolaan Pendapatan Daerah	21.870.000,00	8.975.000,00	0,00	30.845.000,00	21.690.000,00	8.835.400,00	0,00	30.525.400,00	(319.600,00)	98,96
3.00.05.1.02.12.01.00.18.062	Pelayanan permohonan keringanan retribusi daerah	21.870.000,00	8.975.000,00	0,00	30.845.000,00	21.690.000,00	8.835.400,00	0,00	30.525.400,00	(319.600,00)	98,96
<b>1.02.13.01</b>	<b>Dinas Pemuda dan Olahraga</b>	<b>19.560.000,00</b>	<b>9.044.000,00</b>	<b>0,00</b>	<b>28.604.000,00</b>	<b>19.560.000,00</b>	<b>9.033.500,00</b>	<b>0,00</b>	<b>28.593.500,00</b>	<b>(10.500,00)</b>	<b>99,96</b>
3.00.05.1.02.13.01.00.15	Program peningkatan dan Pengembangan pengelolaan keuangan dan kekayaan daerah	19.560.000,00	9.044.000,00	0,00	28.604.000,00	19.560.000,00	9.033.500,00	0,00	28.593.500,00	(10.500,00)	99,96
3.00.05.1.02.13.01.00.15.111	Penatausahaan keuangan dan aset SKPD	19.560.000,00	9.044.000,00	0,00	28.604.000,00	19.560.000,00	9.033.500,00	0,00	28.593.500,00	(10.500,00)	99,96
<b>1.02.16.01</b>	<b>Dinas Kebudayaan</b>	<b>20.250.000,00</b>	<b>3.960.000,00</b>	<b>0,00</b>	<b>24.210.000,00</b>	<b>19.965.000,00</b>	<b>3.959.000,00</b>	<b>0,00</b>	<b>23.924.000,00</b>	<b>(286.000,00)</b>	<b>98,82</b>
3.00.05.1.02.16.01.00.15	Program peningkatan dan Pengembangan pengelolaan keuangan dan kekayaan daerah	20.250.000,00	3.960.000,00	0,00	24.210.000,00	19.965.000,00	3.959.000,00	0,00	23.924.000,00	(286.000,00)	98,82
3.00.05.1.02.16.01.00.15.111	Penatausahaan keuangan dan aset SKPD	20.250.000,00	3.960.000,00	0,00	24.210.000,00	19.965.000,00	3.959.000,00	0,00	23.924.000,00	(286.000,00)	98,82
<b>1.02.17.01</b>	<b>Dinas Perpustakaan dan Kearsipan</b>	<b>15.960.000,00</b>	<b>8.936.000,00</b>	<b>0,00</b>	<b>24.896.000,00</b>	<b>15.960.000,00</b>	<b>8.936.000,00</b>	<b>0,00</b>	<b>24.896.000,00</b>	<b>0,00</b>	<b>100,00</b>
3.00.05.1.02.17.01.00.15	Program peningkatan dan Pengembangan pengelolaan keuangan dan kekayaan daerah	15.960.000,00	8.936.000,00	0,00	24.896.000,00	15.960.000,00	8.936.000,00	0,00	24.896.000,00	0,00	100,00
3.00.05.1.02.17.01.00.15.111	Penatausahaan keuangan dan aset SKPD	15.960.000,00	8.936.000,00	0,00	24.896.000,00	15.960.000,00	8.936.000,00	0,00	24.896.000,00	0,00	100,00
<b>2.00.02.01</b>	<b>Dinas Pariwisata</b>	<b>300.438.500,00</b>	<b>744.349.550,00</b>	<b>0,00</b>	<b>1.044.788.050,00</b>	<b>285.379.500,00</b>	<b>691.323.506,00</b>	<b>0,00</b>	<b>976.703.006,00</b>	<b>(68.085.044,00)</b>	<b>93,48</b>
3.00.05.2.00.02.01.00.15	Program peningkatan dan Pengembangan pengelolaan keuangan dan kekayaan daerah	300.438.500,00	744.349.550,00	0,00	1.044.788.050,00	285.379.500,00	691.323.506,00	0,00	976.703.006,00	(68.085.044,00)	93,48
3.00.05.2.00.02.01.00.15.019	Intensifikasi dan Ekstensifikasi sumber-sumber pendapatan daerah	267.752.000,00	732.074.550,00	0,00	999.826.550,00	252.693.000,00	679.048.506,00	0,00	931.741.506,00	(68.085.044,00)	93,19
3.00.05.2.00.02.01.00.15.111	Penatausahaan keuangan dan aset SKPD	32.686.500,00	12.275.000,00	0,00	44.961.500,00	32.686.500,00	12.275.000,00	0,00	44.961.500,00	0,00	100,00
<b>2.00.03.01</b>	<b>Dinas Pertanian, Pangan dan Perikanan</b>	<b>50.232.000,00</b>	<b>100.309.200,00</b>	<b>3.000.000,00</b>	<b>153.541.200,00</b>	<b>50.232.000,00</b>	<b>99.848.922,00</b>	<b>2.681.000,00</b>	<b>152.761.922,00</b>	<b>(779.278,00)</b>	<b>99,49</b>
3.00.05.2.00.03.01.00.15	Program peningkatan dan Pengembangan pengelolaan keuangan dan kekayaan daerah	50.232.000,00	100.309.200,00	3.000.000,00	153.541.200,00	50.232.000,00	99.848.922,00	2.681.000,00	152.761.922,00	(779.278,00)	99,49
3.00.05.2.00.03.01.00.15.019	Intensifikasi dan Ekstensifikasi sumber-sumber pendapatan daerah	9.540.000,00	55.420.000,00	3.000.000,00	67.960.000,00	9.540.000,00	55.327.750,00	2.681.000,00	67.548.750,00	(411.250,00)	99,39
3.00.05.2.00.03.01.00.15.111	Penatausahaan keuangan dan aset SKPD	40.692.000,00	44.889.200,00	0,00	85.581.200,00	40.692.000,00	44.521.172,00	0,00	85.213.172,00	(368.028,00)	99,57



Kode	Uraian Urusan, Organisasi, Program dan Kegiatan	Anggaran Setelah Perubahan				Realisasi				Bertambah/ (Berkurang)	
		Jenis Belanja			Jumlah	Jenis Belanja			Jumlah	(Rp)	%
		Pegawai	Barang dan Jasa	Modal		Pegawai	Barang dan Jasa	Modal			
1	2	3	4	5	6=3+4+5	7	8	9	10=7+8+9	11=10-6	12
<b>2.00.06.01</b>	<b>Dinas Perindustrian dan Perdagangan</b>	<b>160.902.000,00</b>	<b>259.957.600,00</b>	<b>0,00</b>	<b>420.859.600,00</b>	<b>157.733.000,00</b>	<b>248.584.162,00</b>	<b>0,00</b>	<b>406.317.162,00</b>	<b>(14.542.438,00)</b>	<b>96,54</b>
3.00.05.2.00.06.01.00.15	Program peningkatan dan Pengembangan pengelolaan keuangan dan kekayaan daerah	158.322.000,00	251.872.600,00	0,00	410.194.600,00	155.153.000,00	241.581.162,00	0,00	396.734.162,00	(13.460.438,00)	96,72
3.00.05.2.00.06.01.00.15.019	Intensifikasi dan Ekstensifikasi sumber-sumber pendapatan daerah	109.557.000,00	154.825.000,00	0,00	264.382.000,00	107.191.000,00	144.943.450,00	0,00	252.134.450,00	(12.247.550,00)	95,37
3.00.05.2.00.06.01.00.15.095	Monev penguatan modal	16.785.000,00	69.800.000,00	0,00	86.585.000,00	16.785.000,00	69.495.000,00	0,00	86.280.000,00	(305.000,00)	99,65
3.00.05.2.00.06.01.00.15.111	Penatausahaan keuangan dan aset SKPD	31.980.000,00	27.247.600,00	0,00	59.227.600,00	31.177.000,00	27.142.712,00	0,00	58.319.712,00	(907.888,00)	98,47
3.00.05.2.00.06.01.00.18	Program Pengelolaan Pendapatan Daerah	2.580.000,00	8.085.000,00	0,00	10.665.000,00	2.580.000,00	7.003.000,00	0,00	9.583.000,00	(1.082.000,00)	89,85
3.00.05.2.00.06.01.00.18.015	Evaluasi PAD	2.580.000,00	8.085.000,00	0,00	10.665.000,00	2.580.000,00	7.003.000,00	0,00	9.583.000,00	(1.082.000,00)	89,85
<b>3.00.01.01</b>	<b>Sekretariat Daerah</b>	<b>34.060.000,00</b>	<b>15.569.500,00</b>	<b>0,00</b>	<b>49.629.500,00</b>	<b>31.400.000,00</b>	<b>15.252.500,00</b>	<b>0,00</b>	<b>46.652.500,00</b>	<b>(2.977.000,00)</b>	<b>94,00</b>
3.00.05.3.00.01.01.08.15	Program peningkatan dan Pengembangan pengelolaan keuangan dan kekayaan daerah	34.060.000,00	15.569.500,00	0,00	49.629.500,00	31.400.000,00	15.252.500,00	0,00	46.652.500,00	(2.977.000,00)	94,00
3.00.05.3.00.01.01.08.15.111	Penatausahaan keuangan dan aset SKPD	34.060.000,00	15.569.500,00	0,00	49.629.500,00	31.400.000,00	15.252.500,00	0,00	46.652.500,00	(2.977.000,00)	94,00
<b>3.00.01.02</b>	<b>Kecamatan Gamping</b>	<b>13.575.000,00</b>	<b>33.637.400,00</b>	<b>0,00</b>	<b>47.212.400,00</b>	<b>13.575.000,00</b>	<b>33.637.400,00</b>	<b>0,00</b>	<b>47.212.400,00</b>	<b>0,00</b>	<b>100,00</b>
3.00.05.3.00.01.02.00.15	Program peningkatan dan Pengembangan pengelolaan keuangan dan kekayaan daerah	4.655.000,00	16.769.400,00	0,00	21.424.400,00	4.655.000,00	16.769.400,00	0,00	21.424.400,00	0,00	100,00
3.00.05.3.00.01.02.00.15.111	Penatausahaan keuangan dan aset SKPD	4.655.000,00	16.769.400,00	0,00	21.424.400,00	4.655.000,00	16.769.400,00	0,00	21.424.400,00	0,00	100,00
3.00.05.3.00.01.02.00.17	Program pembinaan dan fasilitasi pengelolaan keuangan desa	8.920.000,00	16.868.000,00	0,00	25.788.000,00	8.920.000,00	16.868.000,00	0,00	25.788.000,00	0,00	100,00
3.00.05.3.00.01.02.00.17.001	Evaluasi rancangan peraturan desa tentang APBDes	8.920.000,00	16.868.000,00	0,00	25.788.000,00	8.920.000,00	16.868.000,00	0,00	25.788.000,00	0,00	100,00
<b>3.00.01.03</b>	<b>Kecamatan Godean</b>	<b>10.431.000,00</b>	<b>25.760.000,00</b>	<b>0,00</b>	<b>36.191.000,00</b>	<b>10.431.000,00</b>	<b>25.736.400,00</b>	<b>0,00</b>	<b>36.167.400,00</b>	<b>(23.600,00)</b>	<b>99,93</b>
3.00.05.3.00.01.03.00.15	Program peningkatan dan Pengembangan pengelolaan keuangan dan kekayaan daerah	7.175.000,00	11.016.000,00	0,00	18.191.000,00	7.175.000,00	11.012.400,00	0,00	18.187.400,00	(3.600,00)	99,98
3.00.05.3.00.01.03.00.15.111	Penatausahaan keuangan dan aset SKPD	7.175.000,00	11.016.000,00	0,00	18.191.000,00	7.175.000,00	11.012.400,00	0,00	18.187.400,00	(3.600,00)	99,98
3.00.05.3.00.01.03.00.17	Program pembinaan dan fasilitasi pengelolaan keuangan desa	3.256.000,00	14.744.000,00	0,00	18.000.000,00	3.256.000,00	14.724.000,00	0,00	17.980.000,00	(20.000,00)	99,89
3.00.05.3.00.01.03.00.17.001	Evaluasi rancangan peraturan desa tentang APBDes	3.256.000,00	14.744.000,00	0,00	18.000.000,00	3.256.000,00	14.724.000,00	0,00	17.980.000,00	(20.000,00)	99,89
<b>3.00.01.04</b>	<b>Kecamatan Moyudan</b>	<b>7.060.000,00</b>	<b>18.350.000,00</b>	<b>0,00</b>	<b>25.410.000,00</b>	<b>7.060.000,00</b>	<b>18.350.000,00</b>	<b>0,00</b>	<b>25.410.000,00</b>	<b>0,00</b>	<b>100,00</b>
3.00.05.3.00.01.04.00.15	Program peningkatan dan Pengembangan pengelolaan keuangan dan kekayaan daerah	5.010.000,00	3.340.000,00	0,00	8.350.000,00	5.010.000,00	3.340.000,00	0,00	8.350.000,00	0,00	100,00
3.00.05.3.00.01.04.00.15.111	Penatausahaan keuangan dan aset SKPD	5.010.000,00	3.340.000,00	0,00	8.350.000,00	5.010.000,00	3.340.000,00	0,00	8.350.000,00	0,00	100,00
3.00.05.3.00.01.04.00.17	Program pembinaan dan fasilitasi pengelolaan keuangan desa	2.050.000,00	15.010.000,00	0,00	17.060.000,00	2.050.000,00	15.010.000,00	0,00	17.060.000,00	0,00	100,00
3.00.05.3.00.01.04.00.17.001	Evaluasi rancangan peraturan desa tentang APBDes	2.050.000,00	15.010.000,00	0,00	17.060.000,00	2.050.000,00	15.010.000,00	0,00	17.060.000,00	0,00	100,00
<b>3.00.01.05</b>	<b>Kecamatan Minggir</b>	<b>11.400.000,00</b>	<b>37.796.000,00</b>	<b>0,00</b>	<b>49.196.000,00</b>	<b>11.400.000,00</b>	<b>37.796.000,00</b>	<b>0,00</b>	<b>49.196.000,00</b>	<b>0,00</b>	<b>100,00</b>
3.00.05.3.00.01.05.00.15	Program peningkatan dan Pengembangan pengelolaan keuangan dan kekayaan daerah	6.270.000,00	7.926.000,00	0,00	14.196.000,00	6.270.000,00	7.926.000,00	0,00	14.196.000,00	0,00	100,00
3.00.05.3.00.01.05.00.15.111	Penatausahaan keuangan dan aset SKPD	6.270.000,00	7.926.000,00	0,00	14.196.000,00	6.270.000,00	7.926.000,00	0,00	14.196.000,00	0,00	100,00
3.00.05.3.00.01.05.00.17	Program pembinaan dan fasilitasi pengelolaan keuangan desa	5.130.000,00	29.870.000,00	0,00	35.000.000,00	5.130.000,00	29.870.000,00	0,00	35.000.000,00	0,00	100,00
3.00.05.3.00.01.05.00.17.001	Evaluasi rancangan peraturan desa tentang APBDes	5.130.000,00	29.870.000,00	0,00	35.000.000,00	5.130.000,00	29.870.000,00	0,00	35.000.000,00	0,00	100,00
<b>3.00.01.06</b>	<b>Kecamatan Seyegan</b>	<b>13.400.000,00</b>	<b>37.950.400,00</b>	<b>0,00</b>	<b>51.350.400,00</b>	<b>13.400.000,00</b>	<b>34.860.400,00</b>	<b>0,00</b>	<b>48.260.400,00</b>	<b>(3.090.000,00)</b>	<b>93,98</b>
3.00.05.3.00.01.06.00.15	Program peningkatan dan Pengembangan pengelolaan keuangan dan kekayaan daerah	2.870.000,00	6.125.000,00	0,00	8.995.000,00	2.870.000,00	6.125.000,00	0,00	8.995.000,00	0,00	100,00



Kode	Uraian Urusan, Organisasi, Program dan Kegiatan	Anggaran Setelah Perubahan				Realisasi				Bertambah/ (Berkurang)	
		Jenis Belanja			Jumlah	Jenis Belanja			Jumlah	(Rp)	%
		Pegawai	Barang dan Jasa	Modal		Pegawai	Barang dan Jasa	Modal			
1	2	3	4	5	6=3+4+5	7	8	9	10=7+8+9	11=10-6	12
3.00.05.3.00.01.06.00.15.111	Penatausahaan keuangan dan aset SKPD	2.870.000,00	6.125.000,00	0,00	8.995.000,00	2.870.000,00	6.125.000,00	0,00	8.995.000,00	0,00	100,00
3.00.05.3.00.01.06.00.17	Program pembinaan dan fasilitasi pengelolaan keuangan desa	10.530.000,00	31.825.400,00	0,00	42.355.400,00	10.530.000,00	28.735.400,00	0,00	39.265.400,00	(3.090.000,00)	92,70
3.00.05.3.00.01.06.00.17.001	Evaluasi rancangan peraturan desa tentang APBDes	10.530.000,00	31.825.400,00	0,00	42.355.400,00	10.530.000,00	28.735.400,00	0,00	39.265.400,00	(3.090.000,00)	92,70
<b>3.00.01.07</b>	<b>Kecamatan Mlati</b>	<b>6.283.000,00</b>	<b>25.690.000,00</b>	<b>0,00</b>	<b>31.973.000,00</b>	<b>6.283.000,00</b>	<b>25.601.500,00</b>	<b>0,00</b>	<b>31.884.500,00</b>	<b>(88.500,00)</b>	<b>99,72</b>
3.00.05.3.00.01.07.00.15	Program peningkatan dan Pengembangan pengelolaan keuangan dan kekayaan daerah	4.479.000,00	11.615.000,00	0,00	16.094.000,00	4.479.000,00	11.526.500,00	0,00	16.005.500,00	(88.500,00)	99,45
3.00.05.3.00.01.07.00.15.111	Penatausahaan keuangan dan aset SKPD	4.479.000,00	11.615.000,00	0,00	16.094.000,00	4.479.000,00	11.526.500,00	0,00	16.005.500,00	(88.500,00)	99,45
3.00.05.3.00.01.07.00.17	Program pembinaan dan fasilitasi pengelolaan keuangan desa	1.804.000,00	14.075.000,00	0,00	15.879.000,00	1.804.000,00	14.075.000,00	0,00	15.879.000,00	0,00	100,00
3.00.05.3.00.01.07.00.17.001	Evaluasi rancangan peraturan desa tentang APBDes	1.804.000,00	14.075.000,00	0,00	15.879.000,00	1.804.000,00	14.075.000,00	0,00	15.879.000,00	0,00	100,00
<b>3.00.01.08</b>	<b>Kecamatan Depok</b>	<b>14.931.000,00</b>	<b>17.446.400,00</b>	<b>0,00</b>	<b>32.377.400,00</b>	<b>14.706.000,00</b>	<b>17.410.300,00</b>	<b>0,00</b>	<b>32.116.300,00</b>	<b>(261.100,00)</b>	<b>99,19</b>
3.00.05.3.00.01.08.00.15	Program peningkatan dan Pengembangan pengelolaan keuangan dan kekayaan daerah	10.980.000,00	4.890.000,00	0,00	15.870.000,00	10.755.000,00	4.853.900,00	0,00	15.608.900,00	(261.100,00)	98,35
3.00.05.3.00.01.08.00.15.111	Penatausahaan keuangan dan aset SKPD	10.980.000,00	4.890.000,00	0,00	15.870.000,00	10.755.000,00	4.853.900,00	0,00	15.608.900,00	(261.100,00)	98,35
3.00.05.3.00.01.08.00.17	Program pembinaan dan fasilitasi pengelolaan keuangan desa	3.951.000,00	12.556.400,00	0,00	16.507.400,00	3.951.000,00	12.556.400,00	0,00	16.507.400,00	0,00	100,00
3.00.05.3.00.01.08.00.17.001	Evaluasi rancangan peraturan desa tentang APBDes	3.951.000,00	12.556.400,00	0,00	16.507.400,00	3.951.000,00	12.556.400,00	0,00	16.507.400,00	0,00	100,00
<b>3.00.01.09</b>	<b>Kecamatan Berbah</b>	<b>12.545.000,00</b>	<b>10.412.000,00</b>	<b>0,00</b>	<b>22.957.000,00</b>	<b>12.545.000,00</b>	<b>10.412.000,00</b>	<b>0,00</b>	<b>22.957.000,00</b>	<b>0,00</b>	<b>100,00</b>
3.00.05.3.00.01.09.00.15	Program peningkatan dan Pengembangan pengelolaan keuangan dan kekayaan daerah	9.225.000,00	4.507.000,00	0,00	13.732.000,00	9.225.000,00	4.507.000,00	0,00	13.732.000,00	0,00	100,00
3.00.05.3.00.01.09.00.15.111	Penatausahaan keuangan dan aset SKPD	9.225.000,00	4.507.000,00	0,00	13.732.000,00	9.225.000,00	4.507.000,00	0,00	13.732.000,00	0,00	100,00
3.00.05.3.00.01.09.00.17	Program pembinaan dan fasilitasi pengelolaan keuangan desa	3.320.000,00	5.905.000,00	0,00	9.225.000,00	3.320.000,00	5.905.000,00	0,00	9.225.000,00	0,00	100,00
3.00.05.3.00.01.09.00.17.001	Evaluasi rancangan peraturan desa tentang APBDes	3.320.000,00	5.905.000,00	0,00	9.225.000,00	3.320.000,00	5.905.000,00	0,00	9.225.000,00	0,00	100,00
<b>3.00.01.10</b>	<b>Kecamatan Prambanan</b>	<b>14.835.000,00</b>	<b>74.702.800,00</b>	<b>0,00</b>	<b>89.537.800,00</b>	<b>14.835.000,00</b>	<b>74.702.800,00</b>	<b>0,00</b>	<b>89.537.800,00</b>	<b>0,00</b>	<b>100,00</b>
3.00.05.3.00.01.10.00.15	Program peningkatan dan Pengembangan pengelolaan keuangan dan kekayaan daerah	9.135.000,00	45.512.800,00	0,00	54.647.800,00	9.135.000,00	45.512.800,00	0,00	54.647.800,00	0,00	100,00
3.00.05.3.00.01.10.00.15.111	Penatausahaan keuangan dan aset SKPD	9.135.000,00	45.512.800,00	0,00	54.647.800,00	9.135.000,00	45.512.800,00	0,00	54.647.800,00	0,00	100,00
3.00.05.3.00.01.10.00.17	Program pembinaan dan fasilitasi pengelolaan keuangan desa	5.700.000,00	29.190.000,00	0,00	34.890.000,00	5.700.000,00	29.190.000,00	0,00	34.890.000,00	0,00	100,00
3.00.05.3.00.01.10.00.17.001	Evaluasi rancangan peraturan desa tentang APBDes	5.700.000,00	29.190.000,00	0,00	34.890.000,00	5.700.000,00	29.190.000,00	0,00	34.890.000,00	0,00	100,00
<b>3.00.01.11</b>	<b>Kecamatan Kalasan</b>	<b>9.815.000,00</b>	<b>31.454.900,00</b>	<b>0,00</b>	<b>41.269.900,00</b>	<b>9.815.000,00</b>	<b>31.454.900,00</b>	<b>0,00</b>	<b>41.269.900,00</b>	<b>0,00</b>	<b>100,00</b>
3.00.05.3.00.01.11.00.15	Program peningkatan dan Pengembangan pengelolaan keuangan dan kekayaan daerah	7.725.000,00	11.144.500,00	0,00	18.869.500,00	7.725.000,00	11.144.500,00	0,00	18.869.500,00	0,00	100,00
3.00.05.3.00.01.11.00.15.111	Penatausahaan keuangan dan aset SKPD	7.725.000,00	11.144.500,00	0,00	18.869.500,00	7.725.000,00	11.144.500,00	0,00	18.869.500,00	0,00	100,00
3.00.05.3.00.01.11.00.17	Program pembinaan dan fasilitasi pengelolaan keuangan desa	2.090.000,00	20.310.400,00	0,00	22.400.400,00	2.090.000,00	20.310.400,00	0,00	22.400.400,00	0,00	100,00
3.00.05.3.00.01.11.00.17.001	Evaluasi rancangan peraturan desa tentang APBDes	2.090.000,00	20.310.400,00	0,00	22.400.400,00	2.090.000,00	20.310.400,00	0,00	22.400.400,00	0,00	100,00
<b>3.00.01.12</b>	<b>Kecamatan Ngeplak</b>	<b>8.828.500,00</b>	<b>40.497.000,00</b>	<b>0,00</b>	<b>49.325.500,00</b>	<b>8.828.500,00</b>	<b>40.496.900,00</b>	<b>0,00</b>	<b>49.325.400,00</b>	<b>(100,00)</b>	<b>100,00</b>
3.00.05.3.00.01.12.00.15	Program peningkatan dan Pengembangan pengelolaan keuangan dan kekayaan daerah	5.010.000,00	15.088.000,00	0,00	20.098.000,00	5.010.000,00	15.088.000,00	0,00	20.098.000,00	0,00	100,00
3.00.05.3.00.01.12.00.15.111	Penatausahaan keuangan dan aset SKPD	5.010.000,00	15.088.000,00	0,00	20.098.000,00	5.010.000,00	15.088.000,00	0,00	20.098.000,00	0,00	100,00



Kode	Uraian Urusan, Organisasi, Program dan Kegiatan	Anggaran Setelah Perubahan				Realisasi				Bertambah/ (Berkurang)	
		Jenis Belanja			Jumlah	Jenis Belanja			Jumlah	(Rp)	%
		Pegawai	Barang dan Jasa	Modal		Pegawai	Barang dan Jasa	Modal			
1	2	3	4	5	6=3+4+5	7	8	9	10=7+8+9	11=10-6	12
3.00.05.3.00.01.12.00.17	Program pembinaan dan fasilitasi pengelolaan keuangan desa	3.818.500,00	25.409.000,00	0,00	29.227.500,00	3.818.500,00	25.408.900,00	0,00	29.227.400,00	(100,00)	100,00
3.00.05.3.00.01.12.00.17.001	Evaluasi rancangan peraturan desa tentang APBDes	3.818.500,00	25.409.000,00	0,00	29.227.500,00	3.818.500,00	25.408.900,00	0,00	29.227.400,00	(100,00)	100,00
<b>3.00.01.13</b>	<b>Kecamatan Ngaglik</b>	<b>7.440.000,00</b>	<b>42.925.000,00</b>	<b>0,00</b>	<b>50.365.000,00</b>	<b>7.440.000,00</b>	<b>42.924.850,00</b>	<b>0,00</b>	<b>50.364.850,00</b>	<b>(150,00)</b>	<b>100,00</b>
3.00.05.3.00.01.13.00.15	Program peningkatan dan Pengembangan pengelolaan keuangan dan kekayaan daerah	3.440.000,00	8.335.000,00	0,00	11.775.000,00	3.440.000,00	8.334.850,00	0,00	11.774.850,00	(150,00)	100,00
3.00.05.3.00.01.13.00.15.111	Penatausahaan keuangan dan aset SKPD	3.440.000,00	8.335.000,00	0,00	11.775.000,00	3.440.000,00	8.334.850,00	0,00	11.774.850,00	(150,00)	100,00
3.00.05.3.00.01.13.00.17	Program pembinaan dan fasilitasi pengelolaan keuangan desa	4.000.000,00	34.590.000,00	0,00	38.590.000,00	4.000.000,00	34.590.000,00	0,00	38.590.000,00	0,00	100,00
3.00.05.3.00.01.13.00.17.001	Evaluasi rancangan peraturan desa tentang APBDes	4.000.000,00	34.590.000,00	0,00	38.590.000,00	4.000.000,00	34.590.000,00	0,00	38.590.000,00	0,00	100,00
<b>3.00.01.14</b>	<b>Kecamatan Sleman</b>	<b>8.770.000,00</b>	<b>12.834.000,00</b>	<b>0,00</b>	<b>21.604.000,00</b>	<b>8.770.000,00</b>	<b>12.834.000,00</b>	<b>0,00</b>	<b>21.604.000,00</b>	<b>0,00</b>	<b>100,00</b>
3.00.05.3.00.01.14.00.15	Program peningkatan dan Pengembangan pengelolaan keuangan dan kekayaan daerah	5.730.000,00	4.947.000,00	0,00	10.677.000,00	5.730.000,00	4.947.000,00	0,00	10.677.000,00	0,00	100,00
3.00.05.3.00.01.14.00.15.111	Penatausahaan keuangan dan aset SKPD	5.730.000,00	4.947.000,00	0,00	10.677.000,00	5.730.000,00	4.947.000,00	0,00	10.677.000,00	0,00	100,00
3.00.05.3.00.01.14.00.17	Program pembinaan dan fasilitasi pengelolaan keuangan desa	3.040.000,00	7.887.000,00	0,00	10.927.000,00	3.040.000,00	7.887.000,00	0,00	10.927.000,00	0,00	100,00
3.00.05.3.00.01.14.00.17.001	Evaluasi rancangan peraturan desa tentang APBDes	3.040.000,00	7.887.000,00	0,00	10.927.000,00	3.040.000,00	7.887.000,00	0,00	10.927.000,00	0,00	100,00
<b>3.00.01.15</b>	<b>Kecamatan Tempel</b>	<b>7.355.000,00</b>	<b>30.296.900,00</b>	<b>0,00</b>	<b>37.651.900,00</b>	<b>7.355.000,00</b>	<b>30.207.575,00</b>	<b>0,00</b>	<b>37.562.575,00</b>	<b>(89.325,00)</b>	<b>99,76</b>
3.00.05.3.00.01.15.00.15	Program peningkatan dan Pengembangan pengelolaan keuangan dan kekayaan daerah	6.405.000,00	11.246.900,00	0,00	17.651.900,00	6.405.000,00	11.158.575,00	0,00	17.563.575,00	(88.325,00)	99,50
3.00.05.3.00.01.15.00.15.111	Penatausahaan keuangan dan aset SKPD	6.405.000,00	11.246.900,00	0,00	17.651.900,00	6.405.000,00	11.158.575,00	0,00	17.563.575,00	(88.325,00)	99,50
3.00.05.3.00.01.15.00.17	Program pembinaan dan fasilitasi pengelolaan keuangan desa	950.000,00	19.050.000,00	0,00	20.000.000,00	950.000,00	19.049.000,00	0,00	19.999.000,00	(1.000,00)	100,00
3.00.05.3.00.01.15.00.17.001	Evaluasi rancangan peraturan desa tentang APBDes	950.000,00	19.050.000,00	0,00	20.000.000,00	950.000,00	19.049.000,00	0,00	19.999.000,00	(1.000,00)	100,00
<b>3.00.01.16</b>	<b>Kecamatan Turi</b>	<b>10.040.000,00</b>	<b>29.150.500,00</b>	<b>0,00</b>	<b>39.190.500,00</b>	<b>10.040.000,00</b>	<b>29.140.500,00</b>	<b>0,00</b>	<b>39.180.500,00</b>	<b>(10.000,00)</b>	<b>99,97</b>
3.00.05.3.00.01.16.00.15	Program peningkatan dan Pengembangan pengelolaan keuangan dan kekayaan daerah	4.640.000,00	5.830.000,00	0,00	10.470.000,00	4.640.000,00	5.830.000,00	0,00	10.470.000,00	0,00	100,00
3.00.05.3.00.01.16.00.15.111	Penatausahaan keuangan dan aset SKPD	4.640.000,00	5.830.000,00	0,00	10.470.000,00	4.640.000,00	5.830.000,00	0,00	10.470.000,00	0,00	100,00
3.00.05.3.00.01.16.00.17	Program pembinaan dan fasilitasi pengelolaan keuangan desa	5.400.000,00	23.320.500,00	0,00	28.720.500,00	5.400.000,00	23.310.500,00	0,00	28.710.500,00	(10.000,00)	99,97
3.00.05.3.00.01.16.00.17.001	Evaluasi rancangan peraturan desa tentang APBDes	5.400.000,00	23.320.500,00	0,00	28.720.500,00	5.400.000,00	23.310.500,00	0,00	28.710.500,00	(10.000,00)	99,97
<b>3.00.01.17</b>	<b>Kecamatan Pakem</b>	<b>13.125.000,00</b>	<b>31.275.000,00</b>	<b>0,00</b>	<b>44.400.000,00</b>	<b>13.030.000,00</b>	<b>31.170.000,00</b>	<b>0,00</b>	<b>44.200.000,00</b>	<b>(200.000,00)</b>	<b>99,55</b>
3.00.05.3.00.01.17.00.15	Program peningkatan dan Pengembangan pengelolaan keuangan dan kekayaan daerah	9.785.000,00	17.415.000,00	0,00	27.200.000,00	9.690.000,00	17.410.000,00	0,00	27.100.000,00	(100.000,00)	99,63
3.00.05.3.00.01.17.00.15.111	Penatausahaan keuangan dan aset SKPD	9.785.000,00	17.415.000,00	0,00	27.200.000,00	9.690.000,00	17.410.000,00	0,00	27.100.000,00	(100.000,00)	99,63
3.00.05.3.00.01.17.00.17	Program pembinaan dan fasilitasi pengelolaan keuangan desa	3.340.000,00	13.860.000,00	0,00	17.200.000,00	3.340.000,00	13.760.000,00	0,00	17.100.000,00	(100.000,00)	99,42
3.00.05.3.00.01.17.00.17.001	Evaluasi rancangan peraturan desa tentang APBDes	3.340.000,00	13.860.000,00	0,00	17.200.000,00	3.340.000,00	13.760.000,00	0,00	17.100.000,00	(100.000,00)	99,42
<b>3.00.01.18</b>	<b>Kecamatan Cangkringan</b>	<b>9.005.000,00</b>	<b>37.570.000,00</b>	<b>0,00</b>	<b>46.575.000,00</b>	<b>9.005.000,00</b>	<b>37.402.500,00</b>	<b>0,00</b>	<b>46.407.500,00</b>	<b>(167.500,00)</b>	<b>99,64</b>
3.00.05.3.00.01.18.00.15	Program peningkatan dan Pengembangan pengelolaan keuangan dan kekayaan daerah	3.465.000,00	8.695.000,00	0,00	12.160.000,00	3.465.000,00	8.661.500,00	0,00	12.126.500,00	(33.500,00)	99,72
3.00.05.3.00.01.18.00.15.111	Penatausahaan keuangan dan aset SKPD	3.465.000,00	8.695.000,00	0,00	12.160.000,00	3.465.000,00	8.661.500,00	0,00	12.126.500,00	(33.500,00)	99,72
3.00.05.3.00.01.18.00.17	Program pembinaan dan fasilitasi pengelolaan keuangan desa	5.540.000,00	28.875.000,00	0,00	34.415.000,00	5.540.000,00	28.741.000,00	0,00	34.281.000,00	(134.000,00)	99,61



Kode	Uraian Urusan, Organisasi, Program dan Kegiatan	Anggaran Setelah Perubahan				Realisasi				Bertambah/ (Berkurang)	
		Jenis Belanja			Jumlah	Jenis Belanja			Jumlah	(Rp)	%
		Pegawai	Barang dan Jasa	Modal		Pegawai	Barang dan Jasa	Modal			
1	2	3	4	5	6=3+4+5	7	8	9	10=7+8+9	11=10-6	12
3.00.05.3.00.01.18.00.17.001	Evaluasi rancangan peraturan desa tentang APBDes	5.540.000,00	28.875.000,00	0,00	34.415.000,00	5.540.000,00	28.741.000,00	0,00	34.281.000,00	(134.000,00)	99,61
<b>3.00.02.01</b>	<b>Sekretariat DPRD</b>	<b>37.440.000,00</b>	<b>7.780.000,00</b>	<b>0,00</b>	<b>45.220.000,00</b>	<b>36.990.000,00</b>	<b>7.310.000,00</b>	<b>0,00</b>	<b>44.300.000,00</b>	<b>(920.000,00)</b>	<b>97,97</b>
3.00.05.3.00.02.01.00.15	Program peningkatan dan Pengembangan pengelolaan keuangan dan kekayaan daerah	37.440.000,00	7.780.000,00	0,00	45.220.000,00	36.990.000,00	7.310.000,00	0,00	44.300.000,00	(920.000,00)	97,97
3.00.05.3.00.02.01.00.15.111	Penatausahaan keuangan dan aset SKPD	37.440.000,00	7.780.000,00	0,00	45.220.000,00	36.990.000,00	7.310.000,00	0,00	44.300.000,00	(920.000,00)	97,97
<b>3.00.03.01</b>	<b>Inspektorat Kabupaten</b>	<b>19.615.000,00</b>	<b>10.398.000,00</b>	<b>249.350.000,00</b>	<b>279.363.000,00</b>	<b>19.615.000,00</b>	<b>9.562.000,00</b>	<b>217.610.016,00</b>	<b>246.787.016,00</b>	<b>(32.575.984,00)</b>	<b>88,34</b>
3.00.05.3.00.03.01.00.15	Program peningkatan dan Pengembangan pengelolaan keuangan dan kekayaan daerah	19.615.000,00	10.398.000,00	249.350.000,00	279.363.000,00	19.615.000,00	9.562.000,00	217.610.016,00	246.787.016,00	(32.575.984,00)	88,34
3.00.05.3.00.03.01.00.15.037	Pengadaan Kendaraan Dinas, peralatan, mesin, mebelair, dan perlengkapan	940.000,00	4.583.000,00	249.350.000,00	254.873.000,00	940.000,00	3.814.000,00	217.610.016,00	222.364.016,00	(32.508.984,00)	87,25
3.00.05.3.00.03.01.00.15.111	Penatausahaan keuangan dan aset SKPD	18.675.000,00	5.815.000,00	0,00	24.490.000,00	18.675.000,00	5.748.000,00	0,00	24.423.000,00	(67.000,00)	99,73
<b>3.00.04.01</b>	<b>Badan Perencanaan Pembangunan Daerah</b>	<b>32.137.075,00</b>	<b>13.640.000,00</b>	<b>0,00</b>	<b>45.777.075,00</b>	<b>31.185.000,00</b>	<b>5.995.500,00</b>	<b>0,00</b>	<b>37.180.500,00</b>	<b>(8.596.575,00)</b>	<b>81,22</b>
3.00.05.3.00.04.01.00.15	Program peningkatan dan Pengembangan pengelolaan keuangan dan kekayaan daerah	32.137.075,00	13.640.000,00	0,00	45.777.075,00	31.185.000,00	5.995.500,00	0,00	37.180.500,00	(8.596.575,00)	81,22
3.00.05.3.00.04.01.00.15.111	Penatausahaan keuangan dan aset SKPD	32.137.075,00	13.640.000,00	0,00	45.777.075,00	31.185.000,00	5.995.500,00	0,00	37.180.500,00	(8.596.575,00)	81,22
<b>3.00.05.01</b>	<b>Badan Keuangan dan Aset Daerah</b>	<b>16.970.062.950,00</b>	<b>51.887.097.904,00</b>	<b>62.012.024.588,00</b>	<b>130.869.185.442,00</b>	<b>15.974.450.750,00</b>	<b>49.206.940.078,00</b>	<b>47.080.713.844,26</b>	<b>112.262.104.672,26</b>	<b>(18.607.080.769,74)</b>	<b>85,78</b>
3.00.05.3.00.05.01.00.01	Program Pelayanan Administrasi Perkantoran	2.165.515.450,00	39.680.435.504,00	0,00	41.845.950.954,00	2.091.488.200,00	39.210.845.718,00	0,00	41.302.333.918,00	(543.617.036,00)	98,70
3.00.05.3.00.05.01.00.01.007	Penyediaan jasa administrasi keuangan	172.320.000,00	0,00	0,00	172.320.000,00	163.990.000,00	0,00	0,00	163.990.000,00	(8.330.000,00)	95,17
3.00.05.3.00.05.01.00.01.024	Penyediaan jasa keamanan dan Kebersihan	5.133.000,00	406.470.000,00	0,00	411.603.000,00	3.400.000,00	399.129.244,00	0,00	402.529.244,00	(9.073.756,00)	97,80
3.00.05.3.00.05.01.00.01.025	Penunjang pelayanan administrasi perkantoran	1.988.062.450,00	39.273.965.504,00	0,00	41.262.027.954,00	1.924.098.200,00	38.811.716.474,00	0,00	40.735.814.674,00	(526.213.280,00)	98,72
3.00.05.3.00.05.01.00.02	Program peningkatan sarana dan prasarana aparatur	4.925.000,00	1.153.007.000,00	156.126.000,00	1.314.058.000,00	2.920.000,00	555.042.111,00	155.333.000,00	713.295.111,00	(600.762.889,00)	54,28
3.00.05.3.00.05.01.00.02.033	Pemeliharaan rutin/berkala gedung, kendaraan, peralatan, mesin dan meubelair	4.925.000,00	1.153.007.000,00	156.126.000,00	1.314.058.000,00	2.920.000,00	555.042.111,00	155.333.000,00	713.295.111,00	(600.762.889,00)	54,28
3.00.05.3.00.05.01.00.05	Program peningkatan kapasitas sumber daya aparatur	95.625.000,00	171.578.000,00	0,00	267.203.000,00	94.355.000,00	87.607.500,00	0,00	181.962.500,00	(85.240.500,00)	68,10
3.00.05.3.00.05.01.00.05.009	Pengelolaan kepegawaian dan peningkatan kapasitas pegawai	95.625.000,00	171.578.000,00	0,00	267.203.000,00	94.355.000,00	87.607.500,00	0,00	181.962.500,00	(85.240.500,00)	68,10
3.00.05.3.00.05.01.00.06	Program peningkatan pengembangan sistem pelaporan capaian kinerja dan keuangan	69.550.000,00	16.081.000,00	0,00	85.631.000,00	69.165.000,00	6.851.000,00	0,00	76.016.000,00	(9.615.000,00)	88,77
3.00.05.3.00.05.01.00.06.001	Penyusunan laporan capaian kinerja dan ikhtisar realisasi kinerja SKPD	42.150.000,00	9.042.000,00	0,00	51.192.000,00	42.150.000,00	2.052.000,00	0,00	44.202.000,00	(6.990.000,00)	86,35
3.00.05.3.00.05.01.00.06.005	Penyusunan perencanaan kerja SKPD	27.400.000,00	7.039.000,00	0,00	34.439.000,00	27.015.000,00	4.799.000,00	0,00	31.814.000,00	(2.625.000,00)	92,38
3.00.05.3.00.05.01.00.15	Program peningkatan dan Pengembangan pengelolaan keuangan dan kekayaan daerah	5.163.216.000,00	3.992.359.600,00	57.977.015.388,00	67.132.590.988,00	4.606.516.400,00	3.028.018.901,00	43.137.147.144,26	50.771.682.445,26	(16.360.908.542,74)	75,63
3.00.05.3.00.05.01.00.15.001	Penyusunan analisa standar belanja	21.090.000,00	49.370.000,00	0,00	70.460.000,00	-40.910.000,00	105.107.500,00	0,00	64.197.500,00	(6.262.500,00)	91,11
3.00.05.3.00.05.01.00.15.002	Penyusunan standar barang dan jasa	84.060.000,00	151.044.250,00	0,00	235.104.250,00	21.940.000,00	205.228.000,00	0,00	227.168.000,00	(7.936.250,00)	96,62
3.00.05.3.00.05.01.00.15.006	Penyusunan rancangan peraturan daerah tentang APBD	387.560.000,00	241.360.000,00	0,00	628.920.000,00	272.910.000,00	153.011.750,00	0,00	425.921.750,00	(202.998.250,00)	67,72
3.00.05.3.00.05.01.00.15.008	Penyusunan rancangan peraturan daerah tentang Perubahan APBD	405.160.000,00	122.417.500,00	0,00	527.577.500,00	252.220.000,00	144.184.714,00	0,00	396.404.714,00	(131.172.786,00)	75,14
3.00.05.3.00.05.01.00.15.012	Penyusunan Sistem informasi keuangan daerah	191.170.000,00	21.130.000,00	181.700.000,00	394.000.000,00	125.395.000,00	64.646.500,00	179.900.000,00	369.941.500,00	(24.058.500,00)	93,89
3.00.05.3.00.05.01.00.15.014	Sosialisasi paket regulasi tentang pengelolaan keuangan daerah	16.530.000,00	226.703.500,00	0,00	243.233.500,00	-46.275.000,00	171.870.999,00	0,00	125.595.999,00	(117.637.501,00)	51,64
3.00.05.3.00.05.01.00.15.016	Peningkatan manajemen aset/barang daerah	27.040.000,00	3.607.000,00	0,00	30.647.000,00	-36.260.000,00	62.000.000,00	0,00	25.740.000,00	(4.907.000,00)	83,99



Kode	Uraian Urusan, Organisasi, Program dan Kegiatan	Anggaran Setelah Perubahan				Realisasi				Bertambah/ (Berkurang)	
		Jenis Belanja			Jumlah	Jenis Belanja			Jumlah	(Rp)	%
		Pegawai	Barang dan Jasa	Modal		Pegawai	Barang dan Jasa	Modal			
1	2	3	4	5	6=3+4+5	7	8	9	10=7+8+9	11=10-6	12
3.00.05.3.00.05.01.00.15.017	Peningkatan manajemen investasi daerah	45.800.000,00	32.769.900,00	0,00	78.569.900,00	-16.680.000,00	77.766.600,00	0,00	61.086.600,00	(17.483.300,00)	77,75
3.00.05.3.00.05.01.00.15.026	Penyusunan Laporan Tugas Pembantuan	31.350.000,00	7.985.000,00	0,00	39.335.000,00	-62.000.000,00	62.703.500,00	0,00	703.500,00	(38.631.500,00)	1,79
3.00.05.3.00.05.01.00.15.028	Penyusunan petunjuk pelaksanaan APBD	26.200.000,00	13.714.500,00	0,00	39.914.500,00	-35.800.000,00	72.377.500,00	0,00	36.577.500,00	(3.337.000,00)	91,64
3.00.05.3.00.05.01.00.15.033	Pengelolaan SPT Masa dan Tahunan (PPH 21)	66.945.000,00	45.805.000,00	0,00	112.750.000,00	4.270.000,00	105.505.500,00	0,00	109.775.500,00	(2.974.500,00)	97,36
3.00.05.3.00.05.01.00.15.035	Pengelolaan Pos Bantuan Keuangan	44.720.000,00	7.500.000,00	0,00	52.220.000,00	-19.820.000,00	67.229.000,00	0,00	47.409.000,00	(4.811.000,00)	90,79
3.00.05.3.00.05.01.00.15.036	Pengadaan Tanah	0,00	0,00	36.652.116.088,00	36.652.116.088,00	-62.000.000,00	62.000.000,00	23.617.697.921,26	23.617.697.921,26	(13.034.418.166,74)	64,44
3.00.05.3.00.05.01.00.15.037	Pengadaan Kendaraan Dinas, peralatan, mesin, mebelair, dan perlengkapan	17.940.000,00	25.423.500,00	20.962.082.300,00	21.005.445.800,00	-44.110.000,00	67.629.000,00	19.233.120.223,00	19.256.639.223,00	(1.748.806.577,00)	91,67
3.00.05.3.00.05.01.00.15.040	Pengamanan dan Pemeliharaan barang daerah	47.430.000,00	671.570.000,00	0,00	719.000.000,00	-19.265.000,00	674.477.673,00	0,00	655.212.673,00	(63.787.327,00)	91,13
3.00.05.3.00.05.01.00.15.041	Penyusunan RKBMD	36.660.000,00	8.340.000,00	0,00	45.000.000,00	-25.685.000,00	63.835.000,00	0,00	38.150.000,00	(6.850.000,00)	84,78
3.00.05.3.00.05.01.00.15.042	Penghapusan aktiva tetap	100.665.000,00	49.424.500,00	0,00	150.089.500,00	29.440.000,00	84.031.000,00	0,00	113.471.000,00	(36.618.500,00)	75,60
3.00.05.3.00.05.01.00.15.045	Penyusunan dan Pengesahan DPA, DPPA dan DPAL	316.700.000,00	75.682.500,00	0,00	392.382.500,00	208.160.000,00	88.827.000,00	0,00	296.987.000,00	(95.395.500,00)	75,69
3.00.05.3.00.05.01.00.15.046	Penyusunan Anggaran Kas	11.400.000,00	841.000,00	0,00	12.241.000,00	-51.930.000,00	62.000.000,00	0,00	10.070.000,00	(2.171.000,00)	82,26
3.00.05.3.00.05.01.00.15.051	Penyelesaian Status Hukum Kepemilikan Aset Daerah	123.555.000,00	127.445.000,00	0,00	251.000.000,00	29.260.000,00	141.572.682,00	0,00	170.832.682,00	(80.167.318,00)	68,06
3.00.05.3.00.05.01.00.15.052	Pengelolaan SIM Aset	82.950.000,00	89.050.000,00	0,00	172.000.000,00	20.770.000,00	143.464.700,00	0,00	164.234.700,00	(7.765.300,00)	95,49
3.00.05.3.00.05.01.00.15.056	Analisis data dan penerbitan SP2D	103.668.000,00	61.700.000,00	0,00	165.368.000,00	-4.670.000,00	119.771.500,00	0,00	115.101.500,00	(50.266.500,00)	69,60
3.00.05.3.00.05.01.00.15.057	Analisis Data dan penerbitan SKPP	26.640.000,00	6.600.000,00	0,00	33.240.000,00	-35.360.000,00	68.598.500,00	0,00	33.238.500,00	(1.500,00)	100,00
3.00.05.3.00.05.01.00.15.058	Analisis data Gaji dan Penerbitan SP2D gaji	0,00	0,00	0,00	0,00	-62.000.000,00	62.000.000,00	0,00	0,00	0,00	0,00
3.00.05.3.00.05.01.00.15.059	Pengelolaan dan Pengendalian Dana Transfer dan Bagi Hasil Propinsi	31.530.000,00	30.470.000,00	0,00	62.000.000,00	-30.965.000,00	87.843.500,00	0,00	56.878.500,00	(5.121.500,00)	91,74
3.00.05.3.00.05.01.00.15.062	Validasi SPJ	47.175.000,00	7.418.000,00	0,00	54.593.000,00	-14.825.000,00	68.078.000,00	0,00	53.253.000,00	(1.340.000,00)	97,55
3.00.05.3.00.05.01.00.15.063	Pengelolaan DBH Cukai dan Pajak Rokok	20.085.000,00	3.512.000,00	0,00	23.597.000,00	-42.035.000,00	65.478.000,00	0,00	23.443.000,00	(154.000,00)	99,35
3.00.05.3.00.05.01.00.15.068	Pelaporan administrasi gaji dan pembinaan pengelola gaji	53.620.000,00	40.955.000,00	0,00	94.575.000,00	-8.555.000,00	102.943.000,00	0,00	94.388.000,00	(187.000,00)	99,80
3.00.05.3.00.05.01.00.15.071	Penyusunan laporan dan penyelesaian permasalahan barang daerah	94.805.000,00	99.220.000,00	0,00	194.025.000,00	16.495.000,00	137.512.000,00	0,00	154.007.000,00	(40.018.000,00)	79,37
3.00.05.3.00.05.01.00.15.072	Pendampingan penyusunan laporan keuangan SKPD	128.505.000,00	171.395.000,00	0,00	299.900.000,00	47.348.000,00	160.432.540,00	0,00	207.780.540,00	(92.119.460,00)	69,28
3.00.05.3.00.05.01.00.15.073	Rekonsiliasi data keuangan daerah	29.350.000,00	4.387.200,00	0,00	33.737.200,00	-32.781.500,00	65.089.000,00	0,00	32.307.500,00	(1.429.700,00)	95,76
3.00.05.3.00.05.01.00.15.075	Pendampingan program hibah	56.295.000,00	68.705.000,00	0,00	125.000.000,00	-5.715.000,00	119.319.318,00	0,00	113.604.318,00	(11.395.682,00)	90,88
3.00.05.3.00.05.01.00.15.076	Penyusunan laporan realisasi APBD	186.300.000,00	78.700.000,00	0,00	265.000.000,00	107.715.000,00	85.511.000,00	0,00	193.226.000,00	(71.774.000,00)	72,92
3.00.05.3.00.05.01.00.15.080	Penyelesaian Permasalahan Penatausahaan Keuangan	18.390.000,00	3.018.000,00	0,00	21.408.000,00	-43.880.000,00	64.623.212,00	0,00	20.743.212,00	(664.788,00)	96,89
3.00.05.3.00.05.01.00.15.082	Pengelolaan administrasi, penyimpanan, dan distribusi barang milik daerah	31.050.000,00	7.947.000,00	0,00	38.997.000,00	-30.995.000,00	66.492.600,00	0,00	35.497.600,00	(3.499.400,00)	91,03
3.00.05.3.00.05.01.00.15.083	Sensus barang milik daerah	835.166.000,00	650.018.000,00	72.000.000,00	1.557.184.000,00	739.483.000,00	647.032.610,00	0,00	1.386.515.610,00	(170.668.390,00)	89,04
3.00.05.3.00.05.01.00.15.092	Verifikasi dana penguatan modal	660.000.000,00	504.881.000,00	29.117.000,00	1.193.998.000,00	573.865.400,00	467.465.353,00	26.679.000,00	1.068.009.753,00	(125.988.247,00)	89,45
3.00.05.3.00.05.01.00.15.093	Penyusunan laporan realisasi penerimaan dan belanja daerah	42.750.000,00	5.750.000,00	0,00	48.500.000,00	-19.280.000,00	64.935.500,00	0,00	45.655.500,00	(2.844.500,00)	94,14
3.00.05.3.00.05.01.00.15.100	Penyusunan Regulasi Keuangan Daerah	74.955.000,00	41.630.000,00	0,00	116.585.000,00	11.770.000,00	80.496.000,00	0,00	92.266.000,00	(24.319.000,00)	79,14
3.00.05.3.00.05.01.00.15.106	Penyusunan Laporan Keuangan Daerah	325.720.000,00	162.138.500,00	0,00	487.858.500,00	226.796.500,00	167.552.000,00	0,00	394.348.500,00	(93.510.000,00)	80,83
3.00.05.3.00.05.01.00.15.108	Pengendalian KASda	50.880.000,00	17.072.500,00	0,00	67.952.500,00	-11.675.000,00	79.044.500,00	0,00	67.369.500,00	(583.000,00)	99,14
3.00.05.3.00.05.01.00.15.111	Penatausahaan keuangan dan aset SKPD	70.947.000,00	6.110.500,00	0,00	77.057.500,00	5.170.000,00	67.781.900,00	0,00	72.951.900,00	(4.105.600,00)	94,67



Kode	Uraian Urusan, Organisasi, Program dan Kegiatan	Anggaran Setelah Perubahan				Realisasi				Bertambah/ (Berkurang)	
		Jenis Belanja			Jumlah	Jenis Belanja			Jumlah	(Rp)	%
		Pegawai	Barang dan Jasa	Modal		Pegawai	Barang dan Jasa	Modal			
1	2	3	4	5	6=3+4+5	7	8	9	10=7+8+9	11=10-6	12
3.00.05.3.00.05.01.00.15.116	Evaluasi Kebijakan Anggaran dan Penyusunan Instruksi Anggaran	47.430.000,00	12.538.750,00	0,00	59.968.750,00	-14.570.000,00	71.223.750,00	0,00	56.653.750,00	(3.315.000,00)	94,47
3.00.05.3.00.05.01.00.15.117	Penyusunan Regulasi Keuangan Daerah	0,00	0,00	0,00	0,00	-62.000.000,00	62.000.000,00	0,00	0,00	0,00	0,00
3.00.05.3.00.05.01.00.15.119	Verifikasi dan klarifikasi penerangan jalan umum ( PJU )	80.595.000,00	9.405.000,00	0,00	90.000.000,00	4.780.000,00	70.360.000,00	0,00	75.140.000,00	(14.860.000,00)	83,49
3.00.05.3.00.05.01.00.15.121	Pelaporan Informasi Keuangan Daerah	29.765.000,00	4.235.000,00	0,00	34.000.000,00	-32.425.000,00	63.625.000,00	0,00	31.200.000,00	(2.800.000,00)	91,76
3.00.05.3.00.05.01.00.15.122	Analisis Validitas Data pembayaran LS kepada pihak ketiga	32.670.000,00	23.370.000,00	80.000.000,00	136.040.000,00	-30.805.000,00	85.341.500,00	79.750.000,00	134.286.500,00	(1.753.500,00)	98,71
3.00.05.3.00.05.01.00.18	Program Pengelolaan Pendapatan Daerah	9.471.231.500,00	6.873.636.800,00	3.878.883.200,00	20.223.751.500,00	9.110.006.150,00	6.318.574.848,00	3.788.233.700,00	19.216.814.698,00	(1.006.936.802,00)	95,02
3.00.05.3.00.05.01.00.18.001	Pendaftaran wajib pajak daerah	200.840.000,00	21.350.000,00	0,00	222.190.000,00	200.785.000,00	17.862.000,00	0,00	218.647.000,00	(3.543.000,00)	98,41
3.00.05.3.00.05.01.00.18.007	Penetapan pajak	128.040.000,00	24.945.600,00	0,00	152.985.600,00	128.000.000,00	24.936.000,00	0,00	152.936.000,00	(49.600,00)	99,97
3.00.05.3.00.05.01.00.18.010	Penagihan Pajak daerah	607.320.000,00	111.240.000,00	0,00	718.560.000,00	575.815.000,00	95.628.000,00	0,00	671.443.000,00	(47.117.000,00)	93,44
3.00.05.3.00.05.01.00.18.015	Evaluasi PAD	33.060.000,00	214.623.000,00	0,00	247.683.000,00	29.070.000,00	131.270.500,00	0,00	160.340.500,00	(87.342.500,00)	64,74
3.00.05.3.00.05.01.00.18.035	Pengelolaan sistem informasi pajak Sleman (SIMPAMAN)	121.716.000,00	66.130.000,00	0,00	187.846.000,00	119.265.000,00	0,00	0,00	119.265.000,00	(68.581.000,00)	63,49
3.00.05.3.00.05.01.00.18.036	Penyampaian SPPT PBB	1.006.898.000,00	499.180.000,00	0,00	1.506.078.000,00	953.145.150,00	497.931.500,00	0,00	1.451.076.650,00	(55.001.350,00)	96,35
3.00.05.3.00.05.01.00.18.044	Pelayanan permohonan keringanan pajak daerah	116.715.000,00	17.249.400,00	0,00	133.964.400,00	116.360.000,00	11.217.500,00	0,00	127.577.500,00	(6.386.900,00)	95,23
3.00.05.3.00.05.01.00.18.045	Penagihan PBB	3.991.394.500,00	3.074.938.000,00	0,00	7.066.332.500,00	3.895.440.250,00	3.036.255.000,00	0,00	6.931.695.250,00	(134.637.250,00)	98,09
3.00.05.3.00.05.01.00.18.047	Penelitian SSPD dan BPHTB	194.185.000,00	60.162.000,00	197.387.000,00	451.734.000,00	194.085.000,00	53.230.501,00	192.387.000,00	439.702.501,00	(12.031.499,00)	97,34
3.00.05.3.00.05.01.00.18.049	Pendampingan intensifikasi PPh OPDN	128.506.500,00	42.015.000,00	0,00	170.521.500,00	100.710.000,00	26.190.000,00	0,00	126.900.000,00	(43.621.500,00)	74,42
3.00.05.3.00.05.01.00.18.052	Penyenggaraan Administrasi PBB	1.162.980.000,00	41.880.000,00	0,00	1.204.860.000,00	1.159.220.000,00	41.163.500,00	0,00	1.200.383.500,00	(4.476.500,00)	99,63
3.00.05.3.00.05.01.00.18.057	Pemutakhiran data subyek pajak dan obyek pajak	469.980.000,00	74.915.000,00	3.050.000.000,00	3.594.895.000,00	439.650.000,00	61.992.500,00	3.025.740.000,00	3.527.382.500,00	(67.512.500,00)	98,12
3.00.05.3.00.05.01.00.18.059	Pemanfaatan dan publikasi sarana dan prasarana olahraga	43.350.000,00	127.662.000,00	10.000.000,00	181.012.000,00	28.125.000,00	85.396.500,00	9.900.000,00	123.421.500,00	(57.590.500,00)	68,18
3.00.05.3.00.05.01.00.18.060	Pemeriksaan Wajib Pajak Daerah	43.535.500,00	214.418.500,00	0,00	257.954.000,00	37.777.000,00	213.158.500,00	0,00	250.935.500,00	(7.018.500,00)	97,28
3.00.05.3.00.05.01.00.18.061	Pendataan, pemantauan dan pembinaan Wajib Pajak Daerah	296.820.000,00	55.162.500,00	0,00	351.982.500,00	296.600.000,00	52.006.000,00	0,00	348.606.000,00	(3.376.500,00)	99,04
3.00.05.3.00.05.01.00.18.063	Kajian potensi pendapatan daerah	6.840.000,00	91.433.000,00	0,00	98.273.000,00	5.130.000,00	48.122.500,00	0,00	53.252.500,00	(45.020.500,00)	54,19
3.00.05.3.00.05.01.00.18.064	Pengelolaan Sarana Prasarana Olahraga	919.051.000,00	2.136.332.800,00	621.496.200,00	3.676.880.000,00	830.828.750,00	1.922.214.347,00	560.206.700,00	3.313.249.797,00	(363.630.203,00)	90,11
<b>3.00.06.01</b>	<b>Badan Kepegawaian, Pendidikan dan Pelatihan</b>	<b>43.920.000,00</b>	<b>8.727.000,00</b>	<b>0,00</b>	<b>52.647.000,00</b>	<b>43.920.000,00</b>	<b>8.719.500,00</b>	<b>0,00</b>	<b>52.639.500,00</b>	<b>(7.500,00)</b>	<b>99,99</b>
3.00.05.3.00.06.01.00.15	Program peningkatan dan Pengembangan pengelolaan keuangan dan kekayaan daerah	43.920.000,00	8.727.000,00	0,00	52.647.000,00	43.920.000,00	8.719.500,00	0,00	52.639.500,00	(7.500,00)	99,99
3.00.05.3.00.06.01.00.15.111	Penatausahaan keuangan dan aset SKPD	43.920.000,00	8.727.000,00	0,00	52.647.000,00	43.920.000,00	8.719.500,00	0,00	52.639.500,00	(7.500,00)	99,99
<b>3.00.08.01</b>	<b>Badan Kesatuan Bangsa dan Politik</b>	<b>18.225.000,00</b>	<b>4.399.000,00</b>	<b>0,00</b>	<b>22.624.000,00</b>	<b>17.685.000,00</b>	<b>4.398.500,00</b>	<b>0,00</b>	<b>22.083.500,00</b>	<b>(540.500,00)</b>	<b>97,61</b>
3.00.05.3.00.08.01.00.15	Program peningkatan dan Pengembangan pengelolaan keuangan dan kekayaan daerah	18.225.000,00	4.399.000,00	0,00	22.624.000,00	17.685.000,00	4.398.500,00	0,00	22.083.500,00	(540.500,00)	97,61
3.00.05.3.00.08.01.00.15.111	Penatausahaan keuangan dan aset SKPD	18.225.000,00	4.399.000,00	0,00	22.624.000,00	17.685.000,00	4.398.500,00	0,00	22.083.500,00	(540.500,00)	97,61
<b>3.00.06</b>	<b>Urusan Kepegawaian Serta Pendidikan Dan Pelatihan</b>	<b>2.167.508.210,00</b>	<b>9.054.778.880,00</b>	<b>217.725.000,00</b>	<b>11.440.012.090,00</b>	<b>2.028.931.435,00</b>	<b>8.360.845.810,00</b>	<b>204.850.000,00</b>	<b>10.594.627.245,00</b>	<b>(845.384.845,00)</b>	<b>92,61</b>
<b>2.00.03.01</b>	<b>Dinas Pertanian, Pangan dan Perikanan</b>	<b>20.430.000,00</b>	<b>29.100.000,00</b>	<b>0,00</b>	<b>49.530.000,00</b>	<b>20.370.000,00</b>	<b>12.790.380,00</b>	<b>0,00</b>	<b>33.160.380,00</b>	<b>(16.369.620,00)</b>	<b>66,95</b>
3.00.06.2.00.03.01.00.17	Program Pembinaan dan Pengembangan Aparatur	20.430.000,00	29.100.000,00	0,00	49.530.000,00	20.370.000,00	12.790.380,00	0,00	33.160.380,00	(16.369.620,00)	66,95
3.00.06.2.00.03.01.00.17.025	Pengendalian dan Penetapan Penilaian Angka Kredit (PAK)	20.430.000,00	29.100.000,00	0,00	49.530.000,00	20.370.000,00	12.790.380,00	0,00	33.160.380,00	(16.369.620,00)	66,95





Kode	Uraian Urusan, Organisasi, Program dan Kegiatan	Anggaran Setelah Perubahan				Realisasi				Bertambah/ (Berkurang)	
		Jenis Belanja			Jumlah	Jenis Belanja			Jumlah	(Rp)	%
		Pegawai	Barang dan Jasa	Modal		Pegawai	Barang dan Jasa	Modal			
1	2	3	4	5	6=3+4+5	7	8	9	10=7+8+9	11=10-6	12
<b>3.00.06.01</b>	<b>Badan Kepegawaian, Pendidikan dan Pelatihan</b>	<b>2.147.078.210,00</b>	<b>9.025.678.880,00</b>	<b>217.725.000,00</b>	<b>11.390.482.090,00</b>	<b>2.008.561.435,00</b>	<b>8.348.055.430,00</b>	<b>204.850.000,00</b>	<b>10.561.466.865,00</b>	<b>(829.015.225,00)</b>	<b>92,72</b>
3.00.06.3.00.06.01.00.01	Program Pelayanan Administrasi Perkantoran	123.386.960,00	1.291.065.550,00	0,00	1.414.452.510,00	117.939.500,00	1.147.142.854,00	0,00	1.265.082.354,00	(149.370.156,00)	89,44
3.00.06.3.00.06.01.00.01.007	Penyediaan jasa administrasi keuangan	77.160.000,00	0,00	0,00	77.160.000,00	72.420.000,00	0,00	0,00	72.420.000,00	(4.740.000,00)	93,86
3.00.06.3.00.06.01.00.01.024	Penyediaan jasa keamanan dan Kebersihan	43.548.000,00	311.647.600,00	0,00	355.195.600,00	43.548.000,00	310.895.328,00	0,00	354.443.328,00	(752.272,00)	99,79
3.00.06.3.00.06.01.00.01.025	Penunjang pelayanan administrasi perkantoran	2.678.960,00	979.417.950,00	0,00	982.096.910,00	1.971.500,00	836.247.526,00	0,00	838.219.026,00	(143.877.884,00)	85,35
3.00.06.3.00.06.01.00.02	Program peningkatan sarana dan prasarana aparatur	4.850.000,00	481.472.000,00	217.725.000,00	704.047.000,00	4.850.000,00	462.451.138,00	204.850.000,00	672.151.138,00	(31.895.862,00)	95,47
3.00.06.3.00.06.01.00.02.033	Pemeliharaan rutin/berkala gedung, kendaraan, peralatan, mesin dan meubelair	4.850.000,00	481.472.000,00	217.725.000,00	704.047.000,00	4.850.000,00	462.451.138,00	204.850.000,00	672.151.138,00	(31.895.862,00)	95,47
3.00.06.3.00.06.01.00.05	Program peningkatan kapasitas sumber daya aparatur	44.805.000,00	31.667.000,00	0,00	76.472.000,00	44.805.000,00	28.662.475,00	0,00	73.467.475,00	(3.004.525,00)	96,07
3.00.06.3.00.06.01.00.05.009	Pengelolaan kepegawaian dan peningkatan kapasitas pegawai	44.805.000,00	31.667.000,00	0,00	76.472.000,00	44.805.000,00	28.662.475,00	0,00	73.467.475,00	(3.004.525,00)	96,07
3.00.06.3.00.06.01.00.06	Program peningkatan pengembangan sistem pelaporan capaian kinerja dan keuangan	95.940.000,00	27.750.000,00	0,00	123.690.000,00	95.430.000,00	22.728.750,00	0,00	118.158.750,00	(5.531.250,00)	95,53
3.00.06.3.00.06.01.00.06.001	Penyusunan laporan capaian kinerja dan ikhtisar realisasi kinerja SKPD	53.700.000,00	19.387.500,00	0,00	73.087.500,00	53.475.000,00	14.482.500,00	0,00	67.957.500,00	(5.130.000,00)	92,98
3.00.06.3.00.06.01.00.06.005	Penyusunan perencanaan kerja SKPD	42.240.000,00	8.362.500,00	0,00	50.602.500,00	41.955.000,00	8.246.250,00	0,00	50.201.250,00	(401.250,00)	99,21
3.00.06.3.00.06.01.00.15	Program Pendidikan Kedinasan	30.300.000,00	47.320.500,00	0,00	77.620.500,00	30.300.000,00	41.202.149,00	0,00	71.502.149,00	(6.118.351,00)	92,12
3.00.06.3.00.06.01.00.15.001	Pengembangan diklat	30.300.000,00	47.320.500,00	0,00	77.620.500,00	30.300.000,00	41.202.149,00	0,00	71.502.149,00	(6.118.351,00)	92,12
3.00.06.3.00.06.01.00.16	Program peningkatan kapasitas sumberdaya aparatur pemerintah daerah	45.138.000,00	3.833.968.500,00	0,00	3.879.106.500,00	45.138.000,00	3.791.262.409,00	0,00	3.836.400.409,00	(42.706.091,00)	98,90
3.00.06.3.00.06.01.00.16.001	Pendidikan dan pelatihan prajabatan bagi calon PNS Daerah	9.120.000,00	138.117.500,00	0,00	147.237.500,00	9.120.000,00	136.055.000,00	0,00	145.175.000,00	(2.062.500,00)	98,60
3.00.06.3.00.06.01.00.16.005	Pendidikan dan pelatihan struktural, teknis, dan fungsional bagi PNS	36.018.000,00	3.695.851.000,00	0,00	3.731.869.000,00	36.018.000,00	3.655.207.409,00	0,00	3.691.225.409,00	(40.643.591,00)	98,91
3.00.06.3.00.06.01.00.17	Program Pembinaan dan Pengembangan Aparatur	1.802.658.250,00	3.312.435.330,00	0,00	5.115.093.580,00	1.670.098.935,00	2.854.605.655,00	0,00	4.524.704.590,00	(590.388.990,00)	88,46
3.00.06.3.00.06.01.00.17.001	Penyusunan rencana pembinaan karir PNS	300.155.000,00	994.363.000,00	0,00	1.294.518.000,00	229.045.000,00	956.831.970,00	0,00	1.185.876.970,00	(108.641.030,00)	91,61
3.00.06.3.00.06.01.00.17.002	Seleksi Penerimaan calon PNS	216.020.000,00	599.284.500,00	0,00	815.304.500,00	204.598.500,00	350.855.579,00	0,00	555.454.079,00	(259.850.421,00)	68,13
3.00.06.3.00.06.01.00.17.003	Penempatan PNS	186.455.000,00	92.695.650,00	0,00	279.150.650,00	177.105.000,00	77.089.150,00	0,00	254.194.150,00	(24.956.500,00)	91,06
3.00.06.3.00.06.01.00.17.005	Pembangunan/Pengembangan sistem informasi kepegawaian daerah	19.305.000,00	6.125.000,00	0,00	25.430.000,00	19.305.000,00	6.120.000,00	0,00	25.425.000,00	(5.000,00)	99,98
3.00.06.3.00.06.01.00.17.006	Penyusunan instrumen analisis jabatan PNS	35.385.000,00	47.714.500,00	0,00	83.099.500,00	35.370.000,00	47.455.200,00	0,00	82.825.200,00	(274.300,00)	99,67
3.00.06.3.00.06.01.00.17.011	Pemberian bantuan tugas belajar dan ikatan dinas	15.675.000,00	205.854.625,00	0,00	221.529.625,00	15.675.000,00	185.032.125,00	0,00	200.707.125,00	(20.822.500,00)	90,60
3.00.06.3.00.06.01.00.17.013	Penyelenggaraan diklat teknis, fungsional dan kepemimpinan	60.860.000,00	617.237.500,00	0,00	678.097.500,00	52.910.185,00	551.449.250,00	0,00	604.359.435,00	(73.738.065,00)	89,13
3.00.06.3.00.06.01.00.17.017	Penyelenggaraan Forum Komunikasi Kepegawaian	19.140.000,00	40.638.500,00	0,00	59.778.500,00	19.140.000,00	31.043.580,00	0,00	50.183.580,00	(9.594.920,00)	83,95
3.00.06.3.00.06.01.00.17.018	Pembinaan dan Peningkatan Kinerja Pegawai	216.380.000,00	103.786.500,00	0,00	320.166.500,00	206.360.000,00	89.870.550,00	0,00	296.230.550,00	(23.935.950,00)	92,52
3.00.06.3.00.06.01.00.17.019	Pengembangan pelayanan Kepegawaian	106.470.000,00	55.420.000,00	0,00	161.890.000,00	101.610.000,00	53.321.950,00	0,00	154.931.950,00	(6.958.050,00)	95,70
3.00.06.3.00.06.01.00.17.020	Laporan Harta Kekayaan Penyelenggara Negara dan LP2P	8.165.250,00	1.005.000,00	0,00	9.170.250,00	8.165.250,00	1.000.000,00	0,00	9.165.250,00	(5.000,00)	99,95
3.00.06.3.00.06.01.00.17.021	Pengendalian Tenaga Non-PNS	43.830.000,00	24.455.000,00	0,00	68.285.000,00	43.545.000,00	23.113.250,00	0,00	66.658.250,00	(1.626.750,00)	97,62
3.00.06.3.00.06.01.00.17.027	Penyusunan Pertimbangan Jabatan dan Kepangkatan	472.500.000,00	15.985.900,00	0,00	488.485.900,00	455.500.000,00	11.216.400,00	0,00	466.716.400,00	(21.769.500,00)	95,54
3.00.06.3.00.06.01.00.17.028	Pemberhentian PNS (pensiun)	49.263.000,00	399.298.700,00	0,00	448.561.700,00	48.715.000,00	367.531.881,00	0,00	416.246.881,00	(32.314.819,00)	92,80



Kode	Uraian Urusan, Organisasi, Program dan Kegiatan	Anggaran Setelah Perubahan				Realisasi				Bertambah/ (Berkurang)	
		Jenis Belanja			Jumlah	Jenis Belanja			Jumlah	(Rp)	%
		Pegawai	Barang dan Jasa	Modal		Pegawai	Barang dan Jasa	Modal			
1	2	3	4	5	6=3+4+5	7	8	9	10=7+8+9	11=10-6	12
3.00.06.3.00.06.01.00.17.029	Pengelolaan kenaikan pangkat dan Sistem Administrasi Pelayanan kepegawaian SAPK	53.055.000,00	108.570.955,00	0,00	161.625.955,00	53.055.000,00	102.674.770,00	0,00	155.729.770,00	(5.896.185,00)	96,35
<b>3.00.07</b>	<b>Urusan Penelitian Dan Pengembangan</b>	<b>44.615.000,00</b>	<b>311.947.000,00</b>	<b>0,00</b>	<b>356.562.000,00</b>	<b>44.615.000,00</b>	<b>284.568.800,00</b>	<b>0,00</b>	<b>329.183.800,00</b>	<b>(27.378.200,00)</b>	<b>92,32</b>
<b>1.02.07.01</b>	<b>Dinas Pemberdayaan Masyarakat dan Desa</b>	<b>18.450.000,00</b>	<b>187.537.000,00</b>	<b>0,00</b>	<b>205.987.000,00</b>	<b>18.450.000,00</b>	<b>162.183.800,00</b>	<b>0,00</b>	<b>180.633.800,00</b>	<b>(25.353.200,00)</b>	<b>87,69</b>
3.00.07.1.02.07.01.00.15	Program pengkajian dan penelitian bidang Iptek	18.450.000,00	187.537.000,00	0,00	205.987.000,00	18.450.000,00	162.183.800,00	0,00	180.633.800,00	(25.353.200,00)	87,69
3.00.07.1.02.07.01.00.15.001	Pengkajian, Inovasi dan Inovasi Ilmu Pengetahuan dan Teknologi	18.450.000,00	187.537.000,00	0,00	205.987.000,00	18.450.000,00	162.183.800,00	0,00	180.633.800,00	(25.353.200,00)	87,69
<b>3.00.04.01</b>	<b>Badan Perencanaan Pembangunan Daerah</b>	<b>26.165.000,00</b>	<b>124.410.000,00</b>	<b>0,00</b>	<b>150.575.000,00</b>	<b>26.165.000,00</b>	<b>122.385.000,00</b>	<b>0,00</b>	<b>148.550.000,00</b>	<b>(2.025.000,00)</b>	<b>98,66</b>
3.00.07.3.00.04.01.00.15	Program pengkajian dan penelitian bidang Iptek	26.165.000,00	124.410.000,00	0,00	150.575.000,00	26.165.000,00	122.385.000,00	0,00	148.550.000,00	(2.025.000,00)	98,66
3.00.07.3.00.04.01.00.15.001	Pengkajian, Inovasi dan Inovasi Ilmu Pengetahuan dan Teknologi	26.165.000,00	124.410.000,00	0,00	150.575.000,00	26.165.000,00	122.385.000,00	0,00	148.550.000,00	(2.025.000,00)	98,66
<b>3.00.08</b>	<b>Urusan Fungsi Lain Sesuai Ketentuan Peraturan Perundang-Undangan</b>	<b>1.809.351.500,00</b>	<b>9.386.619.400,00</b>	<b>86.875.000,00</b>	<b>11.282.845.900,00</b>	<b>1.607.147.500,00</b>	<b>8.305.831.731,00</b>	<b>82.542.125,00</b>	<b>9.995.521.356,00</b>	<b>(1.287.324.544,00)</b>	<b>88,59</b>
<b>1.02.07.01</b>	<b>Dinas Pemberdayaan Masyarakat dan Desa</b>	<b>52.265.000,00</b>	<b>121.395.000,00</b>	<b>0,00</b>	<b>173.660.000,00</b>	<b>0,00</b>	<b>0,00</b>	<b>0,00</b>	<b>0,00</b>	<b>(173.660.000,00)</b>	<b>0,00</b>
3.00.08.1.02.07.01.00.18	Program pendidikan politik masyarakat	52.265.000,00	121.395.000,00	0,00	173.660.000,00	0,00	0,00	0,00	0,00	(173.660.000,00)	0,00
3.00.08.1.02.07.01.00.18.018	Pelaksanaan Pilkades dan Pengisian Perangkat Desa	52.265.000,00	121.395.000,00	0,00	173.660.000,00	0,00	0,00	0,00	0,00	(173.660.000,00)	0,00
<b>3.00.01.01</b>	<b>Sekretariat Daerah</b>	<b>624.695.000,00</b>	<b>4.403.618.500,00</b>	<b>0,00</b>	<b>5.028.313.500,00</b>	<b>579.675.000,00</b>	<b>4.051.222.450,00</b>	<b>0,00</b>	<b>4.630.897.450,00</b>	<b>(397.416.050,00)</b>	<b>92,10</b>
3.00.08.3.00.01.01.03.16	Program pengembangan wawasan kebangsaan	343.080.000,00	2.415.187.000,00	0,00	2.758.267.000,00	318.150.000,00	2.195.065.100,00	0,00	2.513.215.100,00	(245.051.900,00)	91,12
3.00.08.3.00.01.01.03.16.001	Peningkatan toleransi dan kerukunan dalam kehidupan beragama	87.945.000,00	532.190.000,00	0,00	620.135.000,00	87.920.000,00	467.442.500,00	0,00	555.362.500,00	(64.772.500,00)	89,56
3.00.08.3.00.01.01.03.16.019	Pembinaan rohaniawan	26.035.000,00	171.725.000,00	0,00	197.760.000,00	26.035.000,00	165.246.000,00	0,00	191.281.000,00	(6.479.000,00)	96,72
3.00.08.3.00.01.01.03.16.021	Pembinaan dan evaluasi Lomba Desa DBKS ( Desa Binaan Keluarga Sakinah )	23.460.000,00	196.540.000,00	0,00	220.000.000,00	23.452.500,00	195.930.000,00	0,00	219.382.500,00	(617.500,00)	99,72
3.00.08.3.00.01.01.03.16.022	Pembinaan tempat ibadah dan kegiatan keagamaan	87.160.000,00	675.462.000,00	0,00	762.622.000,00	82.955.000,00	566.934.600,00	0,00	649.889.600,00	(112.732.400,00)	85,22
3.00.08.3.00.01.01.03.16.025	Penyelenggaraan dan monitoring penyelenggaraan ibadah haji	118.480.000,00	839.270.000,00	0,00	957.750.000,00	97.787.500,00	799.512.000,00	0,00	897.299.500,00	(60.450.500,00)	93,69
3.00.08.3.00.01.01.08.16	Program pengembangan wawasan kebangsaan	281.615.000,00	1.988.431.500,00	0,00	2.270.046.500,00	261.525.000,00	1.856.157.350,00	0,00	2.117.682.350,00	(152.364.150,00)	93,29
3.00.08.3.00.01.01.08.16.017	Penyelenggaraan upacara kenegaraan dan kegiatan kemasyarakatan	281.615.000,00	1.988.431.500,00	0,00	2.270.046.500,00	261.525.000,00	1.856.157.350,00	0,00	2.117.682.350,00	(152.364.150,00)	93,29
<b>3.00.01.02</b>	<b>Kecamatan Gamping</b>	<b>4.915.000,00</b>	<b>83.640.500,00</b>	<b>0,00</b>	<b>88.555.500,00</b>	<b>4.915.000,00</b>	<b>82.490.500,00</b>	<b>0,00</b>	<b>87.405.500,00</b>	<b>(1.150.000,00)</b>	<b>98,70</b>
3.00.08.3.00.01.02.00.16	Program pengembangan wawasan kebangsaan	4.915.000,00	83.640.500,00	0,00	88.555.500,00	4.915.000,00	82.490.500,00	0,00	87.405.500,00	(1.150.000,00)	98,70
3.00.08.3.00.01.02.00.16.017	Penyelenggaraan upacara kenegaraan dan kegiatan kemasyarakatan	4.915.000,00	83.640.500,00	0,00	88.555.500,00	4.915.000,00	82.490.500,00	0,00	87.405.500,00	(1.150.000,00)	98,70
<b>3.00.01.03</b>	<b>Kecamatan Godean</b>	<b>2.115.000,00</b>	<b>65.604.500,00</b>	<b>0,00</b>	<b>67.719.500,00</b>	<b>2.115.000,00</b>	<b>65.600.500,00</b>	<b>0,00</b>	<b>67.715.500,00</b>	<b>(4.000,00)</b>	<b>99,99</b>
3.00.08.3.00.01.03.00.16	Program pengembangan wawasan kebangsaan	2.115.000,00	65.604.500,00	0,00	67.719.500,00	2.115.000,00	65.600.500,00	0,00	67.715.500,00	(4.000,00)	99,99
3.00.08.3.00.01.03.00.16.017	Penyelenggaraan upacara kenegaraan dan kegiatan kemasyarakatan	2.115.000,00	65.604.500,00	0,00	67.719.500,00	2.115.000,00	65.600.500,00	0,00	67.715.500,00	(4.000,00)	99,99
<b>3.00.01.04</b>	<b>Kecamatan Moyudan</b>	<b>2.090.000,00</b>	<b>95.860.000,00</b>	<b>0,00</b>	<b>97.950.000,00</b>	<b>2.090.000,00</b>	<b>95.860.000,00</b>	<b>0,00</b>	<b>97.950.000,00</b>	<b>0,00</b>	<b>100,00</b>
3.00.08.3.00.01.04.00.16	Program pengembangan wawasan kebangsaan	2.090.000,00	95.860.000,00	0,00	97.950.000,00	2.090.000,00	95.860.000,00	0,00	97.950.000,00	0,00	100,00
3.00.08.3.00.01.04.00.16.017	Penyelenggaraan upacara kenegaraan dan kegiatan kemasyarakatan	2.090.000,00	95.860.000,00	0,00	97.950.000,00	2.090.000,00	95.860.000,00	0,00	97.950.000,00	0,00	100,00
<b>3.00.01.05</b>	<b>Kecamatan Minggir</b>	<b>4.920.000,00</b>	<b>62.259.000,00</b>	<b>0,00</b>	<b>67.179.000,00</b>	<b>4.920.000,00</b>	<b>60.459.000,00</b>	<b>0,00</b>	<b>65.379.000,00</b>	<b>(1.800.000,00)</b>	<b>97,32</b>
3.00.08.3.00.01.05.00.16	Program pengembangan wawasan kebangsaan	4.920.000,00	62.259.000,00	0,00	67.179.000,00	4.920.000,00	60.459.000,00	0,00	65.379.000,00	(1.800.000,00)	97,32



Kode	Uraian Urusan, Organisasi, Program dan Kegiatan	Anggaran Setelah Perubahan				Realisasi				Bertambah/ (Berkurang)	
		Jenis Belanja			Jumlah	Jenis Belanja			Jumlah	(Rp)	%
		Pegawai	Barang dan Jasa	Modal		Pegawai	Barang dan Jasa	Modal			
1	2	3	4	5	6=3+4+5	7	8	9	10=7+8+9	11=10-6	12
3.00.08.3.00.01.05.00.16.017	Penyelenggaraan upacara kenegaraan dan kegiatan kemasyarakatan	4.920.000,00	62.259.000,00	0,00	67.179.000,00	4.920.000,00	60.459.000,00	0,00	65.379.000,00	(1.800.000,00)	97,32
<b>3.00.01.06</b>	<b>Kecamatan Seyegan</b>	<b>6.144.000,00</b>	<b>64.714.800,00</b>	<b>0,00</b>	<b>70.858.800,00</b>	<b>6.144.000,00</b>	<b>61.744.800,00</b>	<b>0,00</b>	<b>67.888.800,00</b>	<b>(2.970.000,00)</b>	<b>95,81</b>
3.00.08.3.00.01.06.00.16	Program pengembangan wawasan kebangsaan	6.144.000,00	64.714.800,00	0,00	70.858.800,00	6.144.000,00	61.744.800,00	0,00	67.888.800,00	(2.970.000,00)	95,81
3.00.08.3.00.01.06.00.16.017	Penyelenggaraan upacara kenegaraan dan kegiatan kemasyarakatan	6.144.000,00	64.714.800,00	0,00	70.858.800,00	6.144.000,00	61.744.800,00	0,00	67.888.800,00	(2.970.000,00)	95,81
<b>3.00.01.07</b>	<b>Kecamatan Mlati</b>	<b>2.565.000,00</b>	<b>71.595.000,00</b>	<b>0,00</b>	<b>74.160.000,00</b>	<b>2.565.000,00</b>	<b>71.595.000,00</b>	<b>0,00</b>	<b>74.160.000,00</b>	<b>0,00</b>	<b>100,00</b>
3.00.08.3.00.01.07.00.16	Program pengembangan wawasan kebangsaan	2.565.000,00	71.595.000,00	0,00	74.160.000,00	2.565.000,00	71.595.000,00	0,00	74.160.000,00	0,00	100,00
3.00.08.3.00.01.07.00.16.017	Penyelenggaraan upacara kenegaraan dan kegiatan kemasyarakatan	2.565.000,00	71.595.000,00	0,00	74.160.000,00	2.565.000,00	71.595.000,00	0,00	74.160.000,00	0,00	100,00
<b>3.00.01.08</b>	<b>Kecamatan Depok</b>	<b>2.509.500,00</b>	<b>99.015.000,00</b>	<b>0,00</b>	<b>101.524.500,00</b>	<b>2.509.500,00</b>	<b>97.692.000,00</b>	<b>0,00</b>	<b>100.201.500,00</b>	<b>(1.323.000,00)</b>	<b>98,70</b>
3.00.08.3.00.01.08.00.16	Program pengembangan wawasan kebangsaan	2.509.500,00	99.015.000,00	0,00	101.524.500,00	2.509.500,00	97.692.000,00	0,00	100.201.500,00	(1.323.000,00)	98,70
3.00.08.3.00.01.08.00.16.017	Penyelenggaraan upacara kenegaraan dan kegiatan kemasyarakatan	2.509.500,00	99.015.000,00	0,00	101.524.500,00	2.509.500,00	97.692.000,00	0,00	100.201.500,00	(1.323.000,00)	98,70
<b>3.00.01.09</b>	<b>Kecamatan Berbah</b>	<b>12.640.000,00</b>	<b>149.675.000,00</b>	<b>0,00</b>	<b>162.315.000,00</b>	<b>12.640.000,00</b>	<b>144.561.500,00</b>	<b>0,00</b>	<b>157.201.500,00</b>	<b>(5.113.500,00)</b>	<b>96,85</b>
3.00.08.3.00.01.09.00.16	Program pengembangan wawasan kebangsaan	12.640.000,00	149.675.000,00	0,00	162.315.000,00	12.640.000,00	144.561.500,00	0,00	157.201.500,00	(5.113.500,00)	96,85
3.00.08.3.00.01.09.00.16.017	Penyelenggaraan upacara kenegaraan dan kegiatan kemasyarakatan	12.640.000,00	149.675.000,00	0,00	162.315.000,00	12.640.000,00	144.561.500,00	0,00	157.201.500,00	(5.113.500,00)	96,85
<b>3.00.01.10</b>	<b>Kecamatan Prambanan</b>	<b>11.195.000,00</b>	<b>78.125.000,00</b>	<b>0,00</b>	<b>89.320.000,00</b>	<b>11.195.000,00</b>	<b>78.125.000,00</b>	<b>0,00</b>	<b>89.320.000,00</b>	<b>0,00</b>	<b>100,00</b>
3.00.08.3.00.01.10.00.16	Program pengembangan wawasan kebangsaan	11.195.000,00	78.125.000,00	0,00	89.320.000,00	11.195.000,00	78.125.000,00	0,00	89.320.000,00	0,00	100,00
3.00.08.3.00.01.10.00.16.017	Penyelenggaraan upacara kenegaraan dan kegiatan kemasyarakatan	11.195.000,00	78.125.000,00	0,00	89.320.000,00	11.195.000,00	78.125.000,00	0,00	89.320.000,00	0,00	100,00
<b>3.00.01.11</b>	<b>Kecamatan Kalasan</b>	<b>11.020.000,00</b>	<b>80.491.500,00</b>	<b>0,00</b>	<b>91.511.500,00</b>	<b>11.020.000,00</b>	<b>80.422.400,00</b>	<b>0,00</b>	<b>91.442.400,00</b>	<b>(69.100,00)</b>	<b>99,92</b>
3.00.08.3.00.01.11.00.16	Program pengembangan wawasan kebangsaan	11.020.000,00	80.491.500,00	0,00	91.511.500,00	11.020.000,00	80.422.400,00	0,00	91.442.400,00	(69.100,00)	99,92
3.00.08.3.00.01.11.00.16.017	Penyelenggaraan upacara kenegaraan dan kegiatan kemasyarakatan	11.020.000,00	80.491.500,00	0,00	91.511.500,00	11.020.000,00	80.422.400,00	0,00	91.442.400,00	(69.100,00)	99,92
<b>3.00.01.12</b>	<b>Kecamatan Ngemplak</b>	<b>0,00</b>	<b>70.750.000,00</b>	<b>0,00</b>	<b>70.750.000,00</b>	<b>0,00</b>	<b>70.750.000,00</b>	<b>0,00</b>	<b>70.750.000,00</b>	<b>0,00</b>	<b>100,00</b>
3.00.08.3.00.01.12.00.16	Program pengembangan wawasan kebangsaan	0,00	70.750.000,00	0,00	70.750.000,00	0,00	70.750.000,00	0,00	70.750.000,00	0,00	100,00
3.00.08.3.00.01.12.00.16.017	Penyelenggaraan upacara kenegaraan dan kegiatan kemasyarakatan	0,00	70.750.000,00	0,00	70.750.000,00	0,00	70.750.000,00	0,00	70.750.000,00	0,00	100,00
<b>3.00.01.13</b>	<b>Kecamatan Ngaglik</b>	<b>0,00</b>	<b>123.512.400,00</b>	<b>0,00</b>	<b>123.512.400,00</b>	<b>0,00</b>	<b>123.512.400,00</b>	<b>0,00</b>	<b>123.512.400,00</b>	<b>0,00</b>	<b>100,00</b>
3.00.08.3.00.01.13.00.16	Program pengembangan wawasan kebangsaan	0,00	123.512.400,00	0,00	123.512.400,00	0,00	123.512.400,00	0,00	123.512.400,00	0,00	100,00
3.00.08.3.00.01.13.00.16.017	Penyelenggaraan upacara kenegaraan dan kegiatan kemasyarakatan	0,00	123.512.400,00	0,00	123.512.400,00	0,00	123.512.400,00	0,00	123.512.400,00	0,00	100,00
<b>3.00.01.14</b>	<b>Kecamatan Sleman</b>	<b>3.610.000,00</b>	<b>62.190.000,00</b>	<b>0,00</b>	<b>65.800.000,00</b>	<b>3.610.000,00</b>	<b>57.497.500,00</b>	<b>0,00</b>	<b>61.107.500,00</b>	<b>(4.692.500,00)</b>	<b>92,87</b>
3.00.08.3.00.01.14.00.16	Program pengembangan wawasan kebangsaan	3.610.000,00	62.190.000,00	0,00	65.800.000,00	3.610.000,00	57.497.500,00	0,00	61.107.500,00	(4.692.500,00)	92,87
3.00.08.3.00.01.14.00.16.017	Penyelenggaraan upacara kenegaraan dan kegiatan kemasyarakatan	3.610.000,00	62.190.000,00	0,00	65.800.000,00	3.610.000,00	57.497.500,00	0,00	61.107.500,00	(4.692.500,00)	92,87
<b>3.00.01.15</b>	<b>Kecamatan Tempel</b>	<b>3.384.000,00</b>	<b>125.210.000,00</b>	<b>0,00</b>	<b>128.594.000,00</b>	<b>3.384.000,00</b>	<b>124.471.000,00</b>	<b>0,00</b>	<b>127.855.000,00</b>	<b>(739.000,00)</b>	<b>99,43</b>
3.00.08.3.00.01.15.00.16	Program pengembangan wawasan kebangsaan	3.384.000,00	125.210.000,00	0,00	128.594.000,00	3.384.000,00	124.471.000,00	0,00	127.855.000,00	(739.000,00)	99,43
3.00.08.3.00.01.15.00.16.017	Penyelenggaraan upacara kenegaraan dan kegiatan kemasyarakatan	3.384.000,00	125.210.000,00	0,00	128.594.000,00	3.384.000,00	124.471.000,00	0,00	127.855.000,00	(739.000,00)	99,43
<b>3.00.01.16</b>	<b>Kecamatan Turi</b>	<b>24.950.000,00</b>	<b>74.861.900,00</b>	<b>0,00</b>	<b>99.811.900,00</b>	<b>24.100.000,00</b>	<b>72.913.900,00</b>	<b>0,00</b>	<b>97.013.900,00</b>	<b>(2.798.000,00)</b>	<b>97,20</b>
3.00.08.3.00.01.16.00.16	Program pengembangan wawasan kebangsaan	24.950.000,00	74.861.900,00	0,00	99.811.900,00	24.100.000,00	72.913.900,00	0,00	97.013.900,00	(2.798.000,00)	97,20



Kode	Uraian Urusan, Organisasi, Program dan Kegiatan	Anggaran Setelah Perubahan				Realisasi				Bertambah/ (Berkurang)	
		Jenis Belanja			Jumlah	Jenis Belanja			Jumlah	(Rp)	%
		Pegawai	Barang dan Jasa	Modal		Pegawai	Barang dan Jasa	Modal			
1	2	3	4	5	6=3+4+5	7	8	9	10=7+8+9	11=10-6	12
3.00.08.3.00.01.16.00.16.017	Penyelenggaraan upacara kenegaraan dan kegiatan kemasyarakatan	24.950.000,00	74.861.900,00	0,00	99.811.900,00	24.100.000,00	72.913.900,00	0,00	97.013.900,00	(2.798.000,00)	97,20
<b>3.00.01.17</b>	<b>Kecamatan Pakem</b>	<b>0,00</b>	<b>99.200.000,00</b>	<b>0,00</b>	<b>99.200.000,00</b>	<b>0,00</b>	<b>99.200.000,00</b>	<b>0,00</b>	<b>99.200.000,00</b>	<b>0,00</b>	<b>100,00</b>
3.00.08.3.00.01.17.00.16	Program pengembangan wawasan kebangsaan	0,00	99.200.000,00	0,00	99.200.000,00	0,00	99.200.000,00	0,00	99.200.000,00	0,00	100,00
3.00.08.3.00.01.17.00.16.017	Penyelenggaraan upacara kenegaraan dan kegiatan kemasyarakatan	0,00	99.200.000,00	0,00	99.200.000,00	0,00	99.200.000,00	0,00	99.200.000,00	0,00	100,00
<b>3.00.01.18</b>	<b>Kecamatan Cangkringan</b>	<b>1.900.000,00</b>	<b>49.584.500,00</b>	<b>0,00</b>	<b>51.484.500,00</b>	<b>1.900.000,00</b>	<b>49.577.500,00</b>	<b>0,00</b>	<b>51.477.500,00</b>	<b>(7.000,00)</b>	<b>99,99</b>
3.00.08.3.00.01.18.00.16	Program pengembangan wawasan kebangsaan	1.900.000,00	49.584.500,00	0,00	51.484.500,00	1.900.000,00	49.577.500,00	0,00	51.477.500,00	(7.000,00)	99,99
3.00.08.3.00.01.18.00.16.017	Penyelenggaraan upacara kenegaraan dan kegiatan kemasyarakatan	1.900.000,00	49.584.500,00	0,00	51.484.500,00	1.900.000,00	49.577.500,00	0,00	51.477.500,00	(7.000,00)	99,99
<b>3.00.08.01</b>	<b>Badan Kesatuan Bangsa dan Politik</b>	<b>1.038.434.000,00</b>	<b>3.405.316.800,00</b>	<b>86.875.000,00</b>	<b>4.530.625.800,00</b>	<b>934.365.000,00</b>	<b>2.818.136.281,00</b>	<b>82.542.125,00</b>	<b>3.835.043.406,00</b>	<b>(695.582.394,00)</b>	<b>84,65</b>
3.00.08.3.00.08.01.00.01	Program Pelayanan Administrasi Perkantoran	44.430.000,00	430.566.500,00	86.875.000,00	561.871.500,00	44.430.000,00	386.108.945,00	82.542.125,00	513.081.070,00	(48.790.430,00)	91,32
3.00.08.3.00.08.01.00.01.007	Penyediaan jasa administrasi keuangan	42.480.000,00	0,00	0,00	42.480.000,00	42.480.000,00	0,00	0,00	42.480.000,00	0,00	100,00
3.00.08.3.00.08.01.00.01.024	Penyediaan jasa keamanan dan Kebersihan	1.950.000,00	144.519.900,00	0,00	146.469.900,00	1.950.000,00	141.835.300,00	0,00	143.785.300,00	(2.684.600,00)	98,17
3.00.08.3.00.08.01.00.01.025	Penunjang pelayanan administrasi perkantoran	0,00	286.046.600,00	86.875.000,00	372.921.600,00	0,00	244.273.645,00	82.542.125,00	326.815.770,00	(46.105.830,00)	87,64
3.00.08.3.00.08.01.00.02	Program peningkatan sarana dan prasarana aparatur	14.700.000,00	579.637.500,00	0,00	594.337.500,00	1.500.000,00	454.044.400,00	0,00	455.544.400,00	(138.793.100,00)	76,65
3.00.08.3.00.08.01.00.02.033	Pemeliharaan rutin/berkala gedung, kendaraan, peralatan, mesin dan meubelair	14.700.000,00	579.637.500,00	0,00	594.337.500,00	1.500.000,00	454.044.400,00	0,00	455.544.400,00	(138.793.100,00)	76,65
3.00.08.3.00.08.01.00.05	Program peningkatan kapasitas sumber daya aparatur	134.280.000,00	55.967.200,00	0,00	190.247.200,00	126.600.000,00	32.454.236,00	0,00	159.054.236,00	(31.192.964,00)	83,60
3.00.08.3.00.08.01.00.05.009	Pengelolaan kepegawaian dan peningkatan kapasitas pegawai	134.280.000,00	55.967.200,00	0,00	190.247.200,00	126.600.000,00	32.454.236,00	0,00	159.054.236,00	(31.192.964,00)	83,60
3.00.08.3.00.08.01.00.06	Program peningkatan pengembangan sistem pelaporan capaian kinerja dan keuangan	41.475.000,00	17.871.000,00	0,00	59.346.000,00	40.590.000,00	17.681.500,00	0,00	58.271.500,00	(1.074.500,00)	98,19
3.00.08.3.00.08.01.00.06.001	Penyusunan laporan capaian kinerja dan ikhtisar realisasi kinerja SKPD	27.165.000,00	9.126.000,00	0,00	36.291.000,00	26.565.000,00	9.088.500,00	0,00	35.653.500,00	(637.500,00)	98,24
3.00.08.3.00.08.01.00.06.005	Penyusunan perencanaan kerja SKPD	14.310.000,00	8.745.000,00	0,00	23.055.000,00	14.025.000,00	8.593.000,00	0,00	22.618.000,00	(437.000,00)	98,10
3.00.08.3.00.08.01.00.16	Program pengembangan wawasan kebangsaan	227.150.000,00	1.433.363.800,00	0,00	1.660.513.800,00	206.430.000,00	1.128.895.200,00	0,00	1.335.325.200,00	(325.188.600,00)	80,42
3.00.08.3.00.08.01.00.16.001	Peningkatan toleransi dan kerukunan dalam kehidupan beragama	117.270.000,00	547.423.900,00	0,00	664.693.900,00	113.745.000,00	443.882.900,00	0,00	557.627.900,00	(107.066.000,00)	83,89
3.00.08.3.00.08.01.00.16.003	Peningkatan kesadaran masyarakat akan nilai-nilai luhur budaya bangsa	74.085.000,00	355.659.300,00	0,00	429.744.300,00	58.590.000,00	313.238.300,00	0,00	371.828.300,00	(57.916.000,00)	86,52
3.00.08.3.00.08.01.00.16.026	Penanaman dan Aktualisasi Nilai-Nilai Pancasila	35.795.000,00	530.280.600,00	0,00	566.075.600,00	34.095.000,00	371.774.000,00	0,00	405.869.000,00	(160.206.600,00)	71,70
3.00.08.3.00.08.01.00.17	Program kemitraan pengembangan wawasan kebangsaan	447.099.000,00	535.132.800,00	0,00	982.231.800,00	388.440.000,00	481.977.400,00	0,00	870.417.400,00	(111.814.400,00)	88,62
3.00.08.3.00.08.01.00.17.002	Seminar, talk show, diskusi peningkatan wawasan kebangsaan	93.495.000,00	298.134.200,00	0,00	391.629.200,00	63.870.000,00	263.390.000,00	0,00	327.260.000,00	(64.369.200,00)	83,56
3.00.08.3.00.08.01.00.17.006	Pemantauan dan pendataan WNA/WNI Keturunan, NGO (LSM) dan Lembaga Asing	101.775.000,00	67.290.000,00	0,00	169.065.000,00	94.515.000,00	61.935.400,00	0,00	156.450.400,00	(12.614.600,00)	92,54
3.00.08.3.00.08.01.00.17.008	Koordinasi Komunitas Intelejen Daerah (KOMINDA)	166.795.000,00	68.970.000,00	0,00	235.765.000,00	155.130.000,00	64.630.000,00	0,00	219.760.000,00	(16.005.000,00)	93,21
3.00.08.3.00.08.01.00.17.009	Forum Kewaspadaan Dini Masyarakat (FKDM)	85.034.000,00	100.738.600,00	0,00	185.772.600,00	74.925.000,00	92.022.000,00	0,00	166.947.000,00	(18.825.600,00)	89,87
3.00.08.3.00.08.01.00.18	Program pendidikan politik masyarakat	129.300.000,00	352.778.000,00	0,00	482.078.000,00	126.375.000,00	316.974.600,00	0,00	443.349.600,00	(38.728.400,00)	91,97
3.00.08.3.00.08.01.00.18.001	Penyuluhan kepada masyarakat	41.580.000,00	244.628.000,00	0,00	286.208.000,00	40.860.000,00	225.497.600,00	0,00	266.357.600,00	(19.850.400,00)	93,06
3.00.08.3.00.08.01.00.18.003	Koordinasi forum-forum diskusi politik	87.720.000,00	108.150.000,00	0,00	195.870.000,00	85.515.000,00	91.477.000,00	0,00	176.992.000,00	(18.878.000,00)	90,36
	<b>Jumlah</b>	<b>220.153.514.185,00</b>	<b>746.121.351.947,80</b>	<b>476.900.428.379,00</b>	<b>1.443.175.294.511,80</b>	<b>211.105.892.006,00</b>	<b>666.807.766.001,50</b>	<b>411.312.404.568,56</b>	<b>1.289.226.062.576,06</b>	<b>(153.949.231.935,74)</b>	<b>89,33</b>



Kode	Uraian Urusan, Organisasi, Program dan Kegiatan	Anggaran Setelah Perubahan				Realisasi				Bertambah/ (Berkurang)	
		Jenis Belanja			Jumlah	Jenis Belanja			Jumlah	(Rp)	%
		Pegawai	Barang dan Jasa	Modal		Pegawai	Barang dan Jasa	Modal			
1	2	3	4	5	6=3+4+5	7	8	9	10=7+8+9	11=10-6	12

BUPATI SLEMAN

SRI PURNOMO



**LAMPIRAN I.4: PERATURAN DAERAH**  
**KABUPATEN SLEMAN**  
**NOMOR     TAHUN 2019**  
**TENTANG PERTANGGUNGJAWABAN**  
**PELAKSANAAN ANGGARAN**  
**PENDAPATAN DAN BELANJA DAERAH**  
**TAHUN ANGGARAN 2018**

**PEMERINTAH KABUPATEN SLEMAN**  
**REKAPITULASI REALISASI ANGGARAN BELANJA DAERAH**  
**UNTUK KESELARASAN DAN KETERPADUAN URUSAN PEMERINTAHAN DAERAH DAN**  
**FUNGSI DALAM KERANGKA PENGELOLAAN KEUANGAN NEGARA**  
**TAHUN ANGGARAN 2018**

Kode	Uraian	Anggaran				Realisasi				Bertambah/ (Berkurang)	
		Pegawai	Barang dan Jasa	Modal	Jumlah	Pegawai	Barang dan Jasa	Modal	Jumlah	Rp.	%
1	2	3	4	5	6 = 3+4+5	7	8	9	10 = 7+8+9	11	12
<b>01</b>	<b>Pelayanan</b>	<b>49.140.047.909,00</b>	<b>187.745.394.999,00</b>	<b>78.678.600.283,00</b>	<b>315.564.043.191,00</b>	<b>46.423.984.209,00</b>	<b>163.755.261.870,93</b>	<b>63.097.257.091,26</b>	<b>273.276.503.171,19</b>	<b>(42.287.540.019,81)</b>	<b>86,60</b>
01 1.02.10	Urusan Pemerintahan Bidang Komunikasi Dan Informatika	2.988.512.500,00	15.705.488.045,00	12.479.747.775,00	31.173.748.320,00	2.728.136.400,00	14.657.131.733,16	12.135.027.623,00	29.520.295.756,16	(1.653.452.563,84)	94,70
01 1.02.14	Urusan Pemerintahan Bidang Statistik	1.262.270.000,00	989.345.900,00	61.000.000,00	2.312.615.900,00	1.226.078.000,00	970.563.377,44	59.250.000,00	2.255.891.377,44	(56.724.522,56)	97,55
01 1.02.15	Urusan Pemerintahan Bidang Persandian	51.810.000,00	70.493.500,00	98.000.000,00	220.303.500,00	47.310.000,00	57.670.700,00	96.552.500,00	201.533.200,00	(18.770.300,00)	91,48
01 1.02.18	Urusan Pemerintahan Bidang Kearsipan	2.176.671.200,00	1.874.355.628,00	447.259.500,00	4.498.286.328,00	2.099.839.500,00	1.757.811.958,13	437.254.220,00	4.294.905.678,13	(203.380.649,87)	95,48
01 3.00.01	Urusan Sekretariat Daerah	11.830.955.900,00	29.447.314.742,00	1.771.075.170,00	43.049.345.812,00	11.158.953.824,00	25.224.255.801,59	1.605.482.051,00	37.988.691.676,59	(5.060.654.135,41)	88,24
01 3.00.02	Urusan Sekretariat DPRD	1.872.423.900,00	57.908.220.030,00	76.715.500,00	59.857.359.430,00	1.566.332.000,00	44.980.932.506,00	65.595.000,00	46.612.859.506,00	(13.244.499.924,00)	77,87
01 3.00.03	Urusan Inspektorat	1.753.863.488,00	2.166.986.380,00	62.270.000,00	3.983.119.868,00	1.683.925.750,00	1.822.006.317,61	61.306.072,00	3.567.238.139,61	(415.881.728,39)	89,56
01 3.00.04	Urusan Perencanaan	3.240.237.550,00	5.773.449.640,00	1.074.557.750,00	10.088.244.940,00	3.197.949.050,00	5.444.399.593,00	1.010.300.640,00	9.652.649.283,00	(435.595.657,00)	95,68
01 3.00.05	Urusan Keuangan	19.941.828.661,00	55.056.395.854,00	62.303.374.588,00	137.301.599.103,00	19.034.765.750,00	51.889.243.543,00	47.339.096.860,26	118.263.106.153,26	(19.038.492.949,74)	86,13
01 3.00.06	Urusan Kepegawaian Serta Pendidikan Dan Pelatihan	2.167.508.210,00	9.054.778.880,00	217.725.000,00	11.440.012.090,00	2.028.931.435,00	8.360.845.810,00	204.850.000,00	10.594.627.245,00	(845.384.845,00)	92,61
01 3.00.07	Urusan Penelitian Dan Pengembangan	44.615.000,00	311.947.000,00	0,00	356.562.000,00	44.615.000,00	284.568.800,00	0,00	329.183.800,00	(27.378.200,00)	92,32
01 3.00.08	Urusan Fungsi Lain Sesuai Ketentuan Peraturan Perundang-Undangan	1.809.351.500,00	9.386.619.400,00	86.875.000,00	11.282.845.900,00	1.607.147.500,00	8.305.831.731,00	82.542.125,00	9.995.521.356,00	(1.287.324.544,00)	88,59
<b>03</b>	<b>Ketertiban dan ketentraman</b>	<b>5.597.411.000,00</b>	<b>15.407.883.020,00</b>	<b>1.826.923.500,00</b>	<b>22.832.217.520,00</b>	<b>5.240.713.198,00</b>	<b>12.895.960.082,31</b>	<b>908.184.820,53</b>	<b>19.044.858.100,84</b>	<b>(3.787.359.419,16)</b>	<b>83,41</b>



Kode	Uraian	Anggaran				Realisasi				Bertambah/ (Berkurang)	
		Pegawai	Barang dan Jasa	Modal	Jumlah	Pegawai	Barang dan Jasa	Modal	Jumlah	Rp.	%
1	2	3	4	5	6 = 3+4+5	7	8	9	10 = 7+8+9	11	12
03 1.01.05	Urusan Pemerintahan Bidang Ketenteraman, Ketertiban Umum, Dan Pelindungan Masyarakat	5.597.411.000,00	15.407.883.020,00	1.826.923.500,00	22.832.217.520,00	5.240.713.198,00	12.895.960.082,31	908.184.820,53	19.044.858.100,84	(3.787.359.419,16)	83,41
<b>04</b>	<b>Ekonomi</b>	<b>11.873.544.632,00</b>	<b>71.069.014.452,00</b>	<b>29.059.534.110,00</b>	<b>112.002.093.194,00</b>	<b>11.380.115.750,00</b>	<b>65.196.267.050,57</b>	<b>25.983.031.591,00</b>	<b>102.559.414.391,57</b>	<b>(9.442.678.802,43)</b>	<b>91,57</b>
04 1.02.01	Urusan Pemerintahan Bidang Tenaga Kerja	1.266.358.000,00	6.844.273.605,00	276.652.000,00	8.387.283.605,00	1.252.989.500,00	6.497.556.141,28	270.415.500,00	8.020.961.141,28	(366.322.463,72)	95,63
04 1.02.03	Urusan Pemerintahan Bidang Pangan	493.403.000,00	5.889.843.200,00	0,00	6.383.246.200,00	462.014.000,00	5.506.836.075,00	0,00	5.968.850.075,00	(414.396.125,00)	93,51
04 1.02.07	Urusan Pemerintahan Bidang Pemberdayaan Masyarakat Dan Desa	1.771.227.600,00	11.232.759.500,00	246.950.000,00	13.250.937.100,00	1.722.213.000,00	9.961.475.157,43	194.439.000,00	11.878.127.157,43	(1.372.809.942,57)	89,64
04 1.02.09	Urusan Pemerintahan Bidang Perhubungan	2.009.128.382,00	6.469.936.540,00	15.445.000.000,00	23.924.064.922,00	1.758.897.000,00	5.927.700.672,20	14.037.023.681,00	21.723.621.353,20	(2.200.443.568,80)	90,80
04 1.02.11	Urusan Pemerintahan Bidang Koperasi, Usaha Kecil, Dan Menengah	528.706.000,00	4.273.607.927,00	155.849.400,00	4.958.163.327,00	525.661.850,00	3.957.380.931,00	152.052.400,00	4.635.095.181,00	(323.068.146,00)	93,48
04 1.02.12	Urusan Pemerintahan Bidang Penanaman Modal	273.038.000,00	2.214.388.750,00	195.000.000,00	2.682.426.750,00	264.985.000,00	1.936.428.475,00	180.305.885,00	2.381.719.360,00	(300.707.390,00)	88,79
04 2.00.01	Urusan Pemerintahan Bidang Kelautan Dan Perikanan	225.905.000,00	3.669.229.000,00	0,00	3.895.134.000,00	222.060.500,00	3.513.225.276,00	0,00	3.735.285.776,00	(159.848.224,00)	95,90
04 2.00.03	Urusan Pemerintahan Bidang Pertanian	1.976.622.400,00	15.291.278.285,00	2.156.807.000,00	19.424.707.685,00	1.917.144.200,00	13.709.477.420,00	1.980.216.200,00	17.606.837.820,00	(1.817.869.865,00)	90,64
04 2.00.06	Urusan Pemerintahan Bidang Perdagangan	3.042.556.250,00	11.594.891.445,00	10.529.325.710,00	25.166.773.405,00	2.970.382.500,00	10.720.116.491,66	9.116.585.625,00	22.807.084.616,66	(2.359.688.788,34)	90,62
04 2.00.07	Urusan Pemerintahan Bidang Perindustrian	217.280.000,00	2.784.424.700,00	53.950.000,00	3.055.654.700,00	214.493.200,00	2.739.726.832,00	51.993.300,00	3.006.213.332,00	(49.441.368,00)	98,38
04 2.00.08	Urusan Pemerintahan Bidang Transmigrasi	69.320.000,00	804.381.500,00	0,00	873.701.500,00	69.275.000,00	726.343.579,00	0,00	795.618.579,00	(78.082.921,00)	91,06
<b>05</b>	<b>Lingkungan Hidup</b>	<b>9.886.708.450,00</b>	<b>23.056.371.531,00</b>	<b>5.745.885.840,00</b>	<b>38.688.965.821,00</b>	<b>9.370.968.190,00</b>	<b>20.786.527.612,97</b>	<b>3.847.786.450,00</b>	<b>34.005.282.252,97</b>	<b>(4.683.683.568,03)</b>	<b>87,89</b>
05 1.02.04	Urusan Pemerintahan Bidang Pertanahan	2.283.592.800,00	3.671.373.000,00	1.046.416.000,00	7.001.381.800,00	2.244.537.140,00	3.281.288.679,00	1.015.249.000,00	6.541.074.819,00	(460.306.981,00)	93,43
05 1.02.05	Urusan Pemerintahan Bidang Lingkungan Hidup	7.603.115.650,00	19.384.998.531,00	4.699.469.840,00	31.687.584.021,00	7.126.431.050,00	17.505.238.933,97	2.832.537.450,00	27.464.207.433,97	(4.223.376.587,03)	86,67
<b>06</b>	<b>Perumahan dan fasilitas umum</b>	<b>18.272.139.750,00</b>	<b>108.214.585.144,00</b>	<b>245.857.169.006,00</b>	<b>372.343.893.900,00</b>	<b>16.687.404.924,00</b>	<b>98.376.982.547,51</b>	<b>210.900.232.648,00</b>	<b>325.964.620.119,51</b>	<b>(46.379.273.780,49)</b>	<b>87,54</b>
06 1.01.03	Urusan Pemerintahan Bidang Pekerjaan Umum Dan Penataan Ruang	14.202.044.150,00	83.751.456.444,00	238.963.987.006,00	336.917.487.600,00	12.804.581.824,00	75.208.286.351,51	204.186.495.903,00	292.199.364.078,51	(44.718.123.521,49)	86,73
06 1.01.04	Urusan Pemerintahan Bidang Perumahan Rakyat Dan Kawasan Permukiman	4.070.095.600,00	24.463.128.700,00	6.893.182.000,00	35.426.406.300,00	3.882.823.100,00	23.168.696.196,00	6.713.736.745,00	33.765.256.041,00	(1.661.150.259,00)	95,31
<b>07</b>	<b>Kesehatan</b>	<b>80.376.162.395,00</b>	<b>174.161.582.649,00</b>	<b>49.583.145.354,00</b>	<b>304.120.890.398,00</b>	<b>79.201.734.637,00</b>	<b>156.734.487.976,40</b>	<b>45.124.536.821,77</b>	<b>281.060.759.435,17</b>	<b>(23.060.130.962,83)</b>	<b>92,42</b>
07 1.01.02	Urusan Pemerintahan Bidang Kesehatan	79.806.812.895,00	167.690.114.924,00	48.384.815.954,00	295.881.743.773,00	78.643.905.137,00	150.797.442.775,40	43.940.950.761,77	273.382.298.674,17	(22.499.445.098,83)	92,40



Kode	Uraian	Anggaran				Realisasi				Bertambah/ (Berkurang)	
		Pegawai	Barang dan Jasa	Modal	Jumlah	Pegawai	Barang dan Jasa	Modal	Jumlah	Rp.	%
1	2	3	4	5	6 = 3+4+5	7	8	9	10 = 7+8+9	11	12
07 1.02.08	Urusan Pemerintahan Bidang Pengendalian Penduduk Dan Keluarga Berencana	569.349.500,00	6.471.467.725,00	1.198.329.400,00	8.239.146.625,00	557.829.500,00	5.937.045.201,00	1.183.586.060,00	7.678.460.761,00	(560.685.864,00)	93,19
<b>08</b>	<b>Pariwisata dan Budaya</b>	<b>1.985.214.000,00</b>	<b>19.032.054.625,00</b>	<b>4.828.053.070,00</b>	<b>25.845.321.695,00</b>	<b>1.963.247.900,00</b>	<b>17.913.903.319,00</b>	<b>4.265.325.746,00</b>	<b>24.142.476.965,00</b>	<b>(1.702.844.730,00)</b>	<b>93,41</b>
08 1.02.16	Urusan Pemerintahan Bidang Kebudayaan	837.150.000,00	7.635.895.625,00	988.129.070,00	9.461.174.695,00	831.452.600,00	7.521.587.399,00	950.967.796,00	9.304.007.795,00	(157.166.900,00)	98,34
08 2.00.02	Urusan Pemerintahan Bidang Pariwisata	1.148.064.000,00	11.396.159.000,00	3.839.924.000,00	16.384.147.000,00	1.131.795.300,00	10.392.315.920,00	3.314.357.950,00	14.838.469.170,00	(1.545.677.830,00)	90,57
<b>10</b>	<b>Pendidikan</b>	<b>36.656.945.549,00</b>	<b>129.796.463.658,80</b>	<b>59.630.462.016,00</b>	<b>226.083.871.223,80</b>	<b>34.570.048.198,00</b>	<b>114.441.558.718,60</b>	<b>55.620.431.600,00</b>	<b>204.632.038.516,60</b>	<b>(21.451.832.707,20)</b>	<b>90,51</b>
10 1.01.01	Urusan Pemerintahan Bidang Pendidikan	35.309.590.549,00	118.348.739.656,80	56.413.209.166,00	210.071.539.371,80	33.363.039.698,00	105.401.072.676,92	52.653.514.895,00	191.417.627.269,92	(18.653.912.101,88)	91,12
10 1.02.13	Urusan Pemerintahan Bidang Kepemudaan Dan Olah Raga	963.166.000,00	8.139.933.562,00	2.227.182.500,00	11.330.282.062,00	826.802.000,00	5.887.881.315,68	1.985.286.080,00	8.699.969.395,68	(2.630.312.666,32)	76,79
10 1.02.17	Urusan Pemerintahan Bidang Perpustakaan	384.189.000,00	3.307.790.440,00	990.070.350,00	4.682.049.790,00	380.206.500,00	3.152.604.726,00	981.630.625,00	4.514.441.851,00	(167.607.939,00)	96,42
<b>11</b>	<b>Perlindungan Sosial</b>	<b>6.365.340.500,00</b>	<b>17.638.001.869,00</b>	<b>1.690.655.200,00</b>	<b>25.693.997.569,00</b>	<b>6.235.738.200,00</b>	<b>16.738.753.623,21</b>	<b>1.565.617.800,00</b>	<b>24.540.109.623,21</b>	<b>(1.153.887.945,79)</b>	<b>95,51</b>
11 1.01.06	Urusan Pemerintahan Bidang Sosial	1.313.584.100,00	3.740.385.062,00	66.900.000,00	5.120.869.162,00	1.289.596.000,00	3.586.235.815,36	62.825.000,00	4.938.656.815,36	(182.212.346,64)	96,44
11 1.02.02	Urusan Pemerintahan Bidang Pemberdayaan Perempuan Dan Pelindungan Anak	1.530.588.000,00	7.138.052.450,00	699.655.200,00	9.368.295.650,00	1.484.769.000,00	6.855.544.044,85	685.564.000,00	9.025.877.044,85	(342.418.605,15)	96,34
11 1.02.06	Urusan Pemerintahan Bidang Administrasi Kependudukan Dan Catatan Sipil	3.521.168.400,00	6.759.564.357,00	924.100.000,00	11.204.832.757,00	3.461.373.200,00	6.296.973.763,00	817.228.800,00	10.575.575.763,00	(629.256.994,00)	94,38
<b>Total</b>		<b>220.153.514.185,00</b>	<b>746.121.351.947,80</b>	<b>476.900.428.379,00</b>	<b>1.443.175.294.511,80</b>	<b>211.073.955.206,00</b>	<b>666.839.702.801,50</b>	<b>411.312.404.568,56</b>	<b>1.289.226.062.576,06</b>	<b>(153.949.231.935,74)</b>	<b>89,33</b>

BUPATI SLEMAN

SRI PURNOMO





LAMPIRAN I.5: PERATURAN DAERAH  
KABUPATEN SLEMAN  
NOMOR       TAHUN 2019  
TENTANG PERTANGGUNGJAWABAN  
PELAKSANAAN ANGGARAN PENDAPATAN  
DAN BELANJA DAERAH  
TAHUN ANGGARAN 2018

**PEMERINTAH KABUPATEN SLEMAN**  
**DAFTAR JUMLAH PEGAWAI PER GOLONGAN PER JABATAN**  
**TAHUN ANGGARAN 2018**

GOLONGAN/RUANG	ESELON					NON ESELON		JUMLAH
	I	II	III	IV	V	TENAGA	STAF	
						FUNGSIONAL		
1	2	3	4	5	6	7	8	9
Golongan IV/e	0	0	0	0	0	1	0	1
Golongan IV/d	0	1	0	0	0	4	0	5
Golongan IV/c	0	27	0	0	0	18	0	45
Golongan IV/b	0	4	56	0	0	163	3	226
Golongan IV/a	0	1	104	112	0	2,826	8	3,051
<b>Jumlah Golongan IV</b>	<b>0</b>	<b>33</b>	<b>160</b>	<b>112</b>	<b>0</b>	<b>3,012</b>	<b>11</b>	<b>3,328</b>
Golongan III/d	0	0	13	382	0	568	121	1,084
Golongan III/c	0	0	0	99	0	398	279	776
Golongan III/b	0	0	0	0	0	992	636	1,628
Golongan III/a	0	0	0	0	0	826	153	979
<b>Jumlah Golongan III</b>	<b>0</b>	<b>0</b>	<b>13</b>	<b>481</b>	<b>0</b>	<b>2,784</b>	<b>1,189</b>	<b>4,467</b>
Golongan II/d	0	0	0	0	0	72	120	192
Golongan II/c	0	0	0	0	0	148	546	694
Golongan II/b	0	0	0	0	0	23	58	81
Golongan II/a	0	0	0	0	0	57	174	231
<b>Jumlah Golongan II</b>	<b>0</b>	<b>0</b>	<b>0</b>	<b>0</b>	<b>0</b>	<b>300</b>	<b>898</b>	<b>1,198</b>
Golongan I/d	0	0	0	0	0	0	10	10
Golongan I/c	0	0	0	0	0	0	63	63
Golongan I/b	0	0	0	0	0	0	2	2
Golongan I/a	0	0	0	0	0	0	3	3
<b>Jumlah Golongan I</b>	<b>0</b>	<b>0</b>	<b>0</b>	<b>0</b>	<b>0</b>	<b>0</b>	<b>78</b>	<b>78</b>
<b>TOTAL</b>	<b>0</b>	<b>33</b>	<b>173</b>	<b>593</b>	<b>0</b>	<b>6,096</b>	<b>2,176</b>	<b>9,071</b>

BUPATI SLEMAN,

SRI PURNOMO



**PEMERINTAH KABUPATEN SLEMAN**  
**LAPORAN PERUBAHAN SALDO ANGGARAN LEBIH**  
**UNTUK PERIODE YANG BERAKHIR SAMPAI DENGAN 31 DESEMBER 2018 DAN 2017**

NO	URAIAN	2018	2017
1	SALDO ANGGARAN LEBIH AWAL	417.658.961.346,00	337.768.495.273,58
2	PENGGUNAAN SAL SEBAGAI PENERIMAAN PEMBIAYAAN TAHUN BERJALAN	(417.658.961.346,00)	(337.768.495.273,58)
3	SUBTOTAL (1+2)	0,00	0,00
4	SISA LEBIH/KURANG PEMBIAYAAN ANGGARAN(SiLPA/SiKPA)	403.013.664.301,15	417.658.961.346,00
5	SUBTOTAL (3+4)	403.013.664.301,15	417.658.961.346,00
6	KOREKSI KESALAHAN PEMBUKUAN TAHUN SEBELUMNYA	28.902.097,00	0,00
7	LAIN-LAIN	0,00	0,00
8	SALDO ANGGARAN LEBIH AKHIR (5+6+7)	403.042.566.398,15	417.658.961.346,00

Sleman,  
BUPATI SLEMAN,

**SRI PURNOMO**



**PEMERINTAH KABUPATEN SLEMAN**  
**LAPORAN OPERASIONAL**  
**UNTUK PERIODE YANG BERAKHIR SAMPAI DENGAN 31 DESEMBER 2018 DAN 2017**

NO	URAIAN	2018	2017	Kenaikan/ Penurunan	%
1	<b>PENDAPATAN</b>				
2	<b>PENDAPATAN ASLI DAERAH</b>				
3	Pendapatan Pajak Daerah	610.657.052.408,56	544.152.219.978,01	66.504.832.430,55	12,22
4	Pendapatan Retribusi Daerah	47.625.495.400,00	47.876.755.893,35	(251.260.493,35)	(0,52)
5	Pendapatan Hasil Pengelolaan Kekayaan Daerah yang Dipisahkan	71.397.418.846,67	36.292.784.407,97	35.104.634.438,70	96,73
6	Lain-lain PAD yang Sah	216.320.208.510,63	223.379.925.973,75	(7.059.717.463,12)	(3,16)
7	<b>Jumlah Pendapatan Asli Daerah</b>	<b>946.000.175.165,86</b>	<b>851.701.686.253,08</b>	<b>94.298.488.912,78</b>	<b>11,07</b>
8					
9	<b>PENDAPATAN TRANSFER</b>				
10	<b>TRANSFER PEMERINTAH PUSAT - DANA PERIMBANGAN</b>				
11	Dana Bagi Hasil Pajak	49.034.255.913,00	60.902.031.317,00	(11.867.775.404,00)	(19,49)
12	Dana Bagi Hasil Sumber Daya Alam	713.611.848,00	535.253.390,00	178.358.458,00	33,32
13	Dana Alokasi Umum	996.492.454.000,00	996.492.454.000,00	0,00	0,00
14	Dana Alokasi Khusus	321.540.108.398,00	278.580.346.224,00	42.959.762.174,00	15,42
15	<b>Jumlah Pendapatan Transfer Dana Perimbangan</b>	<b>1.367.780.430.159,00</b>	<b>1.336.510.084.931,00</b>	<b>31.270.345.228,00</b>	<b>2,34</b>
16					
17	<b>TRANSFER PEMERINTAH PUSAT LAINNYA</b>				
18	Dana Otonomi Khusus	0,00	0,00	0,00	0,00
19	Dana Keistimewaan	0,00	0,00	0,00	0,00
20	Dana Penyesuaian	132.687.698.000,00	133.444.737.000,00	(757.039.000,00)	(0,57)
21	<b>Jumlah Pendapatan Transfer Lainnya</b>	<b>132.687.698.000,00</b>	<b>133.444.737.000,00</b>	<b>(757.039.000,00)</b>	<b>(0,57)</b>
22					
23	<b>TRANSFER PEMERINTAH PROVINSI</b>				
24	Pendapatan Bagi Hasil Pajak	230.570.561.073,33	216.494.963.131,89	14.075.597.941,44	6,50
25	Pendapatan Bagi Hasil Lainnya	0,00	0,00	0,00	0,00
26	Pendapatan Dana Otonomi Khusus	0,00	0,00	0,00	0,00
27	<b>Jumlah Transfer Pemerintah Provinsi</b>	<b>230.570.561.073,33</b>	<b>216.494.963.131,89</b>	<b>14.075.597.941,44</b>	<b>6,50</b>
28					
29	<b>BANTUAN KEUANGAN</b>				
30	Bantuan Keuangan dari Pemerintah Daerah Provinsi	786.747.000,00	17.655.805.907,00	(16.869.058.907,00)	(95,54)
31	Bantuan Keuangan dari Pemerintah Daerah Kabupaten	0,00	0,00	0,00	0,00
32	Bantuan Keuangan dari Pemerintah Daerah Kota	0,00	0,00	0,00	0,00
33	<b>Jumlah Bantuan Keuangan</b>	<b>786.747.000,00</b>	<b>17.655.805.907,00</b>	<b>(16.869.058.907,00)</b>	<b>(95,54)</b>
34	<b>Jumlah Pendapatan Transfer</b>	<b>1.731.825.436.232,33</b>	<b>1.704.105.590.969,89</b>	<b>27.719.845.262,44</b>	<b>1,63</b>
35					
36	<b>LAIN-LAIN PENDAPATAN YANG SAH</b>				
37	Pendapatan Hibah	106.368.305.829,93	78.875.545.064,46	27.492.760.765,47	34,86
38	Dana Darurat	0,00	0,00	0,00	0,00



NO	URAIAN	2018	2017	Kenaikan/ Penurunan	%
39	Pendapatan Lainnya	2.456.671.823,68	81.899.897.599,55	(79.443.225.775,87)	(97,00)
40	<b>Jumlah Lain-lain Pendapatan Yang Sah</b>	<b>108.824.977.653,61</b>	<b>160.775.442.664,01</b>	<b>(51.950.465.010,40)</b>	<b>(32,31)</b>
41	<b>JUMLAH PENDAPATAN</b>	<b>2.786.650.589.051,80</b>	<b>2.716.582.719.886,98</b>	<b>70.067.869.164,82</b>	<b>2,58</b>
42					
43	<b>BEBAN</b>				
44	<b>BEBAN OPERASI</b>				
45	Beban Pegawai	1.136.759.540.472,00	1.128.764.922.860,18	7.994.617.611,82	0,71
46	Beban Barang Jasa	632.447.104.620,86	593.370.136.854,65	39.076.967.766,21	6,59
47	Beban Bunga	1.574.098.880,00	2.358.580.867,00	(784.481.987,00)	(33,26)
48	Beban Subsidi	0,00	0,00	0,00	0,00
49	Beban Hibah	91.990.890.731,66	93.721.406.433,15	(1.730.515.701,49)	(1,85)
50	Beban Bantuan Sosial	29.112.937.900,00	34.694.686.100,00	(5.581.748.200,00)	(16,09)
51	Beban Penyusutan	177.353.731.946,27	153.848.278.598,61	23.505.453.347,66	15,28
52	Beban Penyisihan Piutang	2.402.079.676,88	23.197.377.155,86	(20.795.297.478,98)	(89,65)
53	Beban Lain-lain	0,00	615.477.193,70	(615.477.193,70)	100,00
54	<b>Jumlah Beban Operasi</b>	<b>2.071.640.384.227,67</b>	<b>2.030.570.866.063,15</b>	<b>41.069.518.164,52</b>	<b>2,02</b>
55					
56	<b>BEBAN TRANSFER</b>				
57	Beban Transfer Bagi Hasil Pajak	55.496.045.149,00	43.997.761.978,00	11.498.283.171,00	26,13
58	Beban Transfer Bagi Hasil Pendapatan Lainnya	5.708.186.187,00	4.750.135.664,00	958.050.523,00	20,17
59	Beban Transfer Bantuan Keuangan ke Pemerintah Daerah	1.132.127.960,00	87.960.700,00	1.044.167.260,00	1.187,08
60	Beban Transfer Bantuan Keuangan ke Desa	218.553.439.400,00	213.420.708.932,80	5.132.730.467,20	2,40
61	Beban Transfer Keuangan Lainnya	1.064.902.790,00	1.064.902.790,00	0,00	0,00
62	Beban Transfer Dana Otonomi Khusus	0,00	0,00	0,00	0,00
63	<b>Jumlah Beban Transfer</b>	<b>281.954.701.486,00</b>	<b>263.321.470.064,80</b>	<b>18.633.231.421,20</b>	<b>7,08</b>
64	<b>JUMLAH BEBAN</b>	<b>2.353.595.085.713,67</b>	<b>2.293.892.336.127,95</b>	<b>59.702.749.585,72</b>	<b>2,60</b>
65					
66	<b>JUMLAH SURPLUS/ DEFISIT DARI OPERASI</b>	<b>433.055.503.338,13</b>	<b>422.690.383.759,03</b>	<b>10.365.119.579,10</b>	<b>2,45</b>
67					
68	<b>SURPLUS/ DEFISIT DARI KEGIATAN NON OPERASIONAL</b>				
69	<b>SURPLUS NON OPERASIONAL</b>				
70	Surplus Penjualan Aset Non Lancar	252.410.857,05	538.612.000,00	(286.201.142,95)	(53,14)
71	Surplus Penyelesaian Kewajiban Jangka Panjang	0,00	0,00	0,00	0,00
72	Surplus dari Kegiatan Non Operasional Lainnya	0,00	0,00	0,00	0,00
73	<b>Jumlah Surplus Non Operasional</b>	<b>252.410.857,05</b>	<b>538.612.000,00</b>	<b>(286.201.142,95)</b>	<b>(53,14)</b>
74					
75	<b>DEFISIT NON OPERASIONAL</b>				
76	Defisit Penjualan Aset Non Lancar	2.282.744.379,24	0,00	2.282.744.379,24	100,00
77	Defisit Penyelesaian Kewajiban Jangka Panjang	0,00	0,00	0,00	0,00
78	Defisit dari Kegiatan Non Operasional Lainnya	1.172.269.326,29	3.687.953.191,99	(2.515.683.865,70)	(68,21)
79	<b>Jumlah Defisit Non Operasional</b>	<b>3.455.013.705,53</b>	<b>3.687.953.191,99</b>	<b>(232.939.486,46)</b>	<b>(6,32)</b>
80	<b>JUMLAH SURPLUS/ DEFISIT DARI KEGIATAN NON OPERASIONAL</b>	<b>(3.202.602.848,48)</b>	<b>(3.149.341.191,99)</b>	<b>53.261.656,49</b>	<b>1,69</b>
81					
82	<b>SURPLUS/ DEFISIT SEBELUM POS LUAR BIASA</b>	<b>429.852.900.489,65</b>	<b>419.541.042.567,04</b>	<b>10.311.857.922,61</b>	<b>2,46</b>
83					
84	<b>POS LUAR BIASA</b>				
85	<b>PENDAPATAN LUAR BIASA</b>				
86	Pendapatan Luar Biasa	0,00	0,00	0,00	0,00
87	<b>Jumlah Pendapatan Luar Biasa</b>	<b>0,00</b>	<b>0,00</b>	<b>0,00</b>	<b>0,00</b>



NO	URAIAN	2018	2017	Kenaikan/ Penurunan	%
88					
89	<b>BEBAN LUAR BIASA</b>				
90	Beban Luar Biasa	135.692.298,00	207.921.665.002,76	(207.785.972.704,76)	(99,93)
91	<b>Jumlah Beban Luar Biasa</b>	<b>135.692.298,00</b>	<b>207.921.665.002,76</b>	<b>(207.785.972.704,76)</b>	<b>(99,93)</b>
92	<b>JUMLAH POS LUAR BIASA</b>	<b>(135.692.298,00)</b>	<b>(207.921.665.002,76)</b>	<b>(207.785.972.704,76)</b>	<b>(99,93)</b>
93					
94	<b>SURPLUS/ DEFISIT - LO</b>	<b>429.717.208.191,65</b>	<b>211.619.377.564,28</b>	<b>218.097.830.627,37</b>	<b>103,06</b>

Sleman,  
BUPATI SLEMAN,

**SRI PURNOMO**



**PEMERINTAH KABUPATEN SLEMAN**  
**LAPORAN PERUBAHAN EKUITAS**  
**UNTUK PERIODE YANG BERAKHIR SAMPAI DENGAN 31 DESEMBER 2018 DAN 2017**

NO	URAIAN	Saldo 2018	Saldo 2017
1	<b>EKUITAS AWAL</b>	<b>4.084.399.738.751,03</b>	<b>3.915.956.004.800,92</b>
2	<b>SURPLUS/DEFISIT-LO</b>	<b>429.717.208.191,65</b>	<b>211.619.377.564,28</b>
3	<b>EKUITAS SAL</b>	<b>0,00</b>	<b>0,00</b>
4	<b>DAMPAK KUMULATIF PERUBAHAN KEBIJAKAN/KESALAHAN MENDASAR :</b>	<b>7.515.067.755,59</b>	<b>(43.175.643.614,17)</b>
5	KOREKSI NILAI PERSEDIAAN	(156.685.629,69)	413.294.771,43
6	SELISIH REVALUASI ASET TETAP	(6.165.213.266,55)	(248.671.994.902,04)
7	LAIN LAIN	13.836.966.651,83	205.083.056.516,44
8	<b>EKUITAS AKHIR</b>	<b>4.521.632.014.698,27</b>	<b>4.084.399.738.751,03</b>

Sleman,  
BUPATI SLEMAN,

**SRI PURNOMO**



**PEMERINTAH KABUPATEN SLEMAN**  
**NERACA**  
**Per 31 Desember 2018 dan 2017**

NO	URAIAN	2018	2017
1	<b>ASET</b>		
2			
3	<b>ASET LANCAR</b>		
4	Kas di Kas Daerah	348.012.081.723,35	364.928.677.654,90
5	Kas di Bendahara Pengeluaran	16.508.175,00	135.413.344,73
6	Kas di Bendahara Pengeluaran BLUD	0,00	0,00
7	Kas di Bendahara Penerimaan	91.673.127,00	327.580.909,00
8	Kas di BLUD	50.234.400.000,12	47.425.961.738,57
9	Kas Lainnya	0,00	0,00
10	Setara Kas	0,00	0,00
11	Kas di BOS	4.774.937.861,68	4.876.792.506,80
12	Investasi Jangka Pendek	0,00	0,00
13	Piutang Pajak	169.745.688.244,33	155.618.998.348,60
14	Piutang Retribusi	6.532.821.660,50	6.766.731.180,50
15	Piutang Lain-Lain PAD yang Sah	53.301.345.246,34	14.500.888.646,36
16	Piutang Transfer Pemerintah Pusat	0,00	937.563.635,00
17	Piutang Transfer Pemerintah Daerah Lainnya	0,00	3.553.213.398,03
18	Penyisihan Piutang	(104.353.258.339,27)	(104.090.014.937,05)
19	Belanja Dibayar Dimuka	266.271.258,32	71.115.209,47
20	Bagian Lancar Pinjaman kepada Perusahaan Negara	0,00	0,00
21	Bagian Lancar Pinjaman kepada Perusahaan Daerah	0,00	0,00
22	Bagian Lancar Pinjaman kepada Pemerintah Pusat	0,00	0,00
23	Bagian Lancar Pinjaman kepada Pemerintah Daerah Lainnya	0,00	0,00
24	Bagian Lancar Tagihan Penjualan Angsuran	0,00	0,00
25	Bagian lancar Tuntutan Ganti Rugi	0,00	0,00
26	Piutang Pendapatan Lainnya	0,00	0,00
27	Persediaan	50.453.617.468,93	41.750.465.589,54
28	<b>Jumlah Aset Lancar</b>	<b>579.076.086.426,30</b>	<b>536.803.387.224,45</b>
29			
30	<b>INVESTASI JANGKA PANJANG</b>		
31	<b>Investasi Nonpermanen</b>		
32	Pinjaman Jangka Panjang	0,00	0,00
33	Investasi dalam Surat Utang Negara	0,00	0,00
34	Investasi dalam Proyek Pembangunan	0,00	0,00
35	Dana Bergulir	54.816.389.010,00	54.816.698.978,00



NO	URAIAN	2018	2017
36	Penyisihan Piutang Dana Bergulir Tidak Tertagih	(5.769.903.990,51)	(6.030.207.818,74)
37	Investasi Nonpermanen Lainnya	0,00	0,00
38	<b>Jumlah Investasi Nonpermanen</b>	<b>49.046.485.019,49</b>	<b>48.786.491.159,26</b>
39	<b>Investasi Permanen</b>		
40	Penyertaan Modal Pemerintah Daerah	535.817.004.117,89	382.348.182.281,91
41	Investasi Permanen Lainnya	0,00	0,00
42	<b>Jumlah Investasi Permanen</b>	<b>535.817.004.117,89</b>	<b>382.348.182.281,91</b>
43	<b>Jumlah Investasi Jangka Panjang</b>	<b>584.863.489.137,38</b>	<b>431.134.673.441,17</b>
44			
45	<b>ASET TETAP</b>		
46	Tanah	805.077.424.026,26	781.440.729.745,00
47	Peralatan dan Mesin	737.044.961.567,79	671.238.697.377,21
48	Gedung dan Bangunan	1.278.118.037.059,01	1.232.062.050.319,26
49	Jalan, Irigasi dan Jaringan	1.569.093.721.371,83	1.415.417.667.976,64
50	Aset Tetap Lainnya	86.231.711.900,46	78.812.756.284,80
51	Konstruksi dalam Pengerjaan	65.667.770.291,41	19.827.265.385,51
52	Akumulasi Penyusutan	(1.211.755.245.744,20)	(1.084.898.795.109,45)
53	<b>Jumlah Aset Tetap</b>	<b>3.329.478.380.472,56</b>	<b>3.113.900.371.978,97</b>
54			
55	<b>DANA CADANGAN</b>		
56	Dana Cadangan	0,00	0,00
57	<b>Jumlah Dana Cadangan</b>	<b>0,00</b>	<b>0,00</b>
58			
59	<b>ASET LAINNYA</b>		
60	Tagihan Penjualan Angsuran	0,00	0,00
61	Tuntutan Ganti Rugi	370.336.250,00	370.336.250,00
62	Kemitraan dengan Pihak Ketiga	272.874.000,00	272.874.000,00
63	Aset Tak Berwujud	18.427.538.179,66	14.588.755.536,00
64	Akumulasi Amortisasi Aset Tidak Berwujud	(5.098.613.360,85)	(4.370.164.891,00)
65	Aset Lain-lain	88.820.367.447,94	21.359.593.784,92
66	Akumulasi Penyusutan Aset Lainnya	(58.325.476.445,81)	(7.434.688.598,09)
67	<b>Jumlah Aset Lainnya</b>	<b>44.467.026.070,94</b>	<b>24.786.706.081,83</b>
68			
69	<b>JUMLAH ASET</b>	<b>4.537.884.982.107,18</b>	<b>4.106.625.138.726,42</b>
70			
71	<b>KEWAJIBAN</b>		
72	<b>KEWAJIBAN JANGKA PENDEK</b>		
73	Utang Perhitungan Pihak Ketiga (PFK)	87.034.489,00	35.464.808,00
74	Utang Bunga	0,00	0,00
75	Bagian Lancar Utang Jangka Panjang	7.020.000.000,00	7.020.000.000,00
76	Pendapatan Diterima Dimuka	380.305.545,98	530.895.551,02
77	Utang Belanja	4.888.996.373,93	3.734.447.916,37
78	Utang Jangka Pendek Lainnya	0,00	7.960.700,00





<b>NO</b>	<b>URAIAN</b>	<b>2018</b>	<b>2017</b>
79	<b>Jumlah Kewajiban Jangka Pendek</b>	<b>12.376.336.408,91</b>	<b>11.328.768.975,39</b>
80			
81	<b>KEWAJIBAN JANGKA PANJANG</b>		
82	Utang Dalam Negeri - Sektor Perbankan	3.876.631.000,00	10.896.631.000,00
83	Utang Dalam Negeri - Obligasi	0,00	0,00
84	Premium (Diskonto) Obligasi	0,00	0,00
85	Utang Jangka Panjang Lainnya	0,00	0,00
86	<b>Jumlah Kewajiban Jangka Panjang</b>	<b>3.876.631.000,00</b>	<b>10.896.631.000,00</b>
87	<b>JUMLAH KEWAJIBAN</b>	<b>16.252.967.408,91</b>	<b>22.225.399.975,39</b>
88			
89	<b>EKUITAS</b>		
90	Ekuitas	4.521.632.014.698,27	4.084.399.738.751,03
91	<b>JUMLAH EKUITAS</b>	<b>4.521.632.014.698,27</b>	<b>4.084.399.738.751,03</b>
92	<b>JUMLAH KEWAJIBAN DAN EKUITAS DANA</b>	<b>4.537.884.982.107,18</b>	<b>4.106.625.138.726,42</b>

Sleman,  
BUPATI SLEMAN,

**SRI PURNOMO**



**PEMERINTAH KABUPATEN SLEMAN**  
**LAPORAN ARUS KAS**  
**UNTUK PERIODE YANG BERAKHIR SAMPAI DENGAN 31 DESEMBER 2018 DAN 2017**

NO	URAIAN	2018	2017
1	<b>Arus Kas dari Aktivitas Operasi</b>		
2	<b>Arus Masuk Kas</b>		
3	Penerimaan Pajak Daerah	596.559.264.609,83	528.453.215.727,18
4	Penerimaan Retribusi Daerah	47.760.996.920,00	48.706.088.818,85
5	Penerimaan Hasil Pengelolaan Kekayaan Daerah yang Dipisahkan	34.654.443.121,29	36.292.784.407,97
6	Penerimaan Lain-lain PAD yang sah	214.117.252.220,73	211.647.050.727,82
7	Penerimaan Dana Bagi Hasil Pajak	47.600.928.548,00	55.844.322.068,00
8	Penerimaan Dana Bagi Hasil Sumber Daya Alam	713.611.848,00	535.253.390,00
9	Penerimaan Dana Bagi Hasil Cukai	2.370.891.000,00	4.120.145.614,00
10	Penerimaan Dana Alokasi Umum	996.492.454.000,00	996.492.454.000,00
11	Penerimaan Dana Alokasi Khusus	321.540.108.398,00	278.580.346.224,00
12	Penerimaan Dana Otonomi Khusus	0,00	0,00
13	Penerimaan Dana Keistimewaan	0,00	0,00
14	Penerimaan Dana Penyesuaian	132.687.698.000,00	133.444.737.000,00
15	Penerimaan Bagi Hasil Pajak dari Propinsi	234.123.774.471,36	214.366.369.383,86
16	Penerimaan Bantuan Keuangan dari Pemerintah Provinsi	786.747.000,00	17.655.805.907,00
17	Penerimaan Bagi Hasil Lainnya	0,00	0,00
18	Penerimaan Hibah	82.204.905.633,00	8.712.131.733,00
19	Penerimaan Dana Darurat	0,00	0,00
20	Penerimaan Lainnya	0,00	80.125.780.397,30
21	Penerimaan dari Pendapatan Luar Biasa	0,00	0,00
22	<b>Jumlah Arus Masuk Kas</b>	<b>2.711.613.075.770,21</b>	<b>2.614.976.485.398,98</b>
23	<b>Arus Keluar Kas</b>		
24	Pembayaran Pegawai	1.136.436.322.475,00	1.128.501.908.291,18
25	Pembayaran Barang	632.023.010.894,75	596.840.719.109,82
26	Pembayaran Bunga	1.574.098.880,00	2.358.580.867,00
27	Pembayaran Subsidi	0,00	0,00
28	Pembayaran Hibah	87.536.588.786,75	82.089.253.766,00
29	Pembayaran Bantuan Sosial	29.112.937.900,00	34.694.686.100,00
30	Pembayaran Tak Terduga	135.692.298,00	1.170.918.933,00
31	Pembayaran Bagi Hasil Pajak	55.496.045.149,00	43.997.761.978,00
32	Pembayaran Bagi Hasil Retribusi	0,00	0,00
33	Pembayaran Bagi Hasil Pendapatan Lainnya	5.708.186.187,00	4.750.135.664,00
34	Pembayaran Bantuan Keuangan	220.758.430.850,00	214.565.611.722,80
35	Pembayaran Kejadian Luar Biasa	0,00	0,00



NO	URAIAN	2018	2017
36	<b>Jumlah Arus Keluar Kas</b>	<b>2.168.781.313.420,50</b>	<b>2.108.969.576.431,80</b>
37	<b>Arus Kas Bersih dari Aktivitas Operasi</b>	<b>542.831.762.349,71</b>	<b>506.006.908.967,18</b>
38	<b>Arus Kas dari Aktivitas Investasi</b>		
39	<b>Arus Masuk Kas</b>		
40	Pencairan Dana Cadangan	0,00	0,00
41	Penjualan atas Tanah	0,00	0,00
42	Penjualan atas Peralatan dan Mesin	606.514.887,00	0,00
43	Penjualan atas Gedung dan Bangunan	574.489.799,00	507.912.000,00
44	Penjualan atas Jalan, Irigasi dan Jaringan	0,00	0,00
45	Penjualan Aset Tetap Lainnya	0,00	30.700.000,00
46	Penjualan Aset Lainnya	0,00	0,00
47	Hasil Penjualan Kekayaan Daerah yang Dipisahkan	0,00	0,00
48	Penerimaan Penjualan Investasi Non Permanen	0,00	0,00
49	<b>Jumlah Arus Masuk Kas</b>	<b>1.181.004.686,00</b>	<b>538.612.000,00</b>
50	<b>Arus Keluar Kas</b>		
51	Pembentukan Dana Cadangan	0,00	0,00
52	Perolehan Tanah	23.968.613.921,26	24.499.277.856,00
53	Perolehan Peralatan dan Mesin	103.267.579.893,95	78.491.177.590,53
54	Perolehan Gedung dan Bangunan	86.964.485.418,53	121.377.512.878,19
55	Perolehan Jalan, Irigasi dan Jaringan	154.464.420.371,00	119.460.878.630,00
56	Perolehan Aset Tetap Lainnya	42.647.304.963,82	36.798.207.941,00
57	Perolehan Aset Lainnya	0,00	0,00
58	Penyertaan Modal Pemerintah Daerah	140.296.757.415,00	39.007.999.999,04
59	Pengeluaran Pembelian Investasi Non Permanen	0,00	0,00
60	<b>Jumlah Arus Keluar Kas</b>	<b>551.609.161.983,56</b>	<b>419.635.054.894,76</b>
61	<b>Arus Kas Bersih dari Aktivitas Investasi</b>	<b>(550.428.157.297,56)</b>	<b>(419.096.442.894,76)</b>
62	<b>Arus Kas dari Aktivitas Pendanaan</b>		
63	<b>Arus Masuk Kas</b>		
64	Pinjaman Dalam Negeri - Pemerintah Pusat	0,00	0,00
65	Pinjaman Dalam Negeri - Pemerintah Daerah Lainnya	0,00	0,00
66	Pinjaman Dalam Negeri - Lembaga Keuangan Bank	0,00	0,00
67	Pinjaman Dalam Negeri - Lembaga Keuangan Bukan Bank	0,00	0,00
68	Pinjaman Dalam Negeri - Obligasi	0,00	0,00
69	Pinjaman Dalam Negeri - Lainnya	0,00	0,00
70	Penerimaan Kembali Pinjaman kepada Perusahaan Negara	0,00	0,00
71	Penerimaan Kembali Pinjaman kepada Perusahaan Daerah	0,00	0,00
72	Penerimaan Kembali Pinjaman kepada Pemerintah Daerah Lainnya	0,00	0,00
73	<b>Jumlah Arus Masuk Kas</b>	<b>0,00</b>	<b>0,00</b>
74	<b>Arus Keluar Kas</b>		
75	Pembayaran Pokok Pinjaman Dalam Negeri - Pemerintah Pusat	0,00	0,00
76	Pembayaran Pokok Pinjaman Dalam Negeri - Pemerintah Daerah Lainnya	0,00	0,00



NO	URAIAN	2018	2017
77	Pembayaran Pokok Pinjaman Dalam Negeri - Lembaga Keuangan Bank	7.020.000.000,00	7.020.000.000,00
78	Pembayaran Pokok Pinjaman Dalam Negeri - Lembaga Keuangan Bukan Bank	0,00	0,00
79	Pembayaran Pokok Pinjaman Dalam Negeri - Obligasi	0,00	0,00
80	Pembayaran Pokok Pinjaman Dalam Negeri - Lainnya	0,00	0,00
81	Pemberian Pinjaman kepada Perusahaan Negara	0,00	0,00
82	Pemberian Pinjaman kepada Perusahaan Daerah	0,00	0,00
83	Pemberian Pinjaman kepada Pemerintah Daerah Lainnya	0,00	0,00
84	<b>Jumlah Arus Keluar Kas</b>	<b>7.020.000.000,00</b>	<b>7.020.000.000,00</b>
85	<b>Arus Kas Bersih dari Aktivitas Pendanaan</b>	<b>(7.020.000.000,00)</b>	<b>(7.020.000.000,00)</b>
86	<b>Arus Kas dari Aktivitas Transitoris</b>		
87	<b>Arus Masuk Kas</b>		
88	Penerimaan Perhitungan Pihak Ketiga	100.446.401.657,00	101.705.673.071,47
89	Penggunaan UP	31.622.534.490,62	27.978.539.822,40
90	Pengembalian UP	9.148.556.306,38	9.003.045.975,28
91	Sisa UP	6.771.028,00	124.154.355,73
92	<b>Jumlah Arus Masuk Kas</b>	<b>141.224.263.482,00</b>	<b>138.811.413.224,88</b>
93	<b>Arus Keluar Kas</b>		
94	Pengeluaran Perhitungan Pihak Ketiga (PFK)	100.402.041.657,00	101.672.735.729,47
95	Pengeluaran SP2D UP	40.777.861.825,00	37.105.740.153,41
96	<b>Jumlah Arus Keluar Kas</b>	<b>141.179.903.482,00</b>	<b>138.778.475.882,88</b>
97	<b>Arus Kas Bersih dari Aktivitas transitoris</b>	<b>44.360.000,00</b>	<b>32.937.342,00</b>
98	<b>Kenaikan/Penurunan Kas</b>	<b>(14.572.034.947,85)</b>	<b>79.923.403.414,42</b>
99	<b>Saldo Awal Kas di BUD &amp; Kas di Bendahara Pengeluaran</b>	<b>417.691.898.688,00</b>	<b>337.768.495.273,58</b>
100	<b>Saldo Akhir Kas di BUD &amp; Kas di Bendahara Pengeluaran</b>	<b>403.119.863.740,15</b>	<b>417.691.898.688,00</b>
101	<b>Saldo Akhir Kas di Kas di Bendahara Pengeluaran Hutang Pajak</b>	<b>9.737.147,00</b>	<b>2.527.466,00</b>
102	<b>Saldo Akhir Kas di BLUD Utang Pihak Ketiga</b>	<b>0,00</b>	<b>0,00</b>
103	<b>Saldo Akhir Kas di Kas Lainnya</b>	<b>0,00</b>	<b>0,00</b>
104	<b>Saldo Akhir Kas Setara Kas</b>	<b>0,00</b>	<b>0,00</b>
105	<b>Saldo Akhir Kas</b>	<b>403.129.600.887,15</b>	<b>417.694.426.154,00</b>

Sleman,  
BUPATI SLEMAN,

**SRI PURNOMO**





# PEMERINTAH KABUPATEN SLEMAN

## CATATAN ATAS LAPORAN KEUANGAN

Untuk tahun yang berakhir pada tanggal 31 Desember 2018

### BAB I

#### PENDAHULUAN

#### 1.1 Maksud dan Tujuan Penyusunan Laporan Keuangan Pemerintah Daerah

Dalam rangka penyelenggaraan pemerintahan yang *good governance* perlu adanya pengembangan dan penerapan sistem pertanggungjawaban yang tepat, jelas, terukur dan valid baik dalam penyelenggaraan pemerintahan, pembangunan dan kemasyarakatan agar dapat berlangsung secara berdaya guna, berhasil guna, bersih, transparan, dan akuntabel serta bebas dari korupsi, kolusi dan nepotisme. Salah satu wujud pertanggungjawaban pemerintahan daerah dalam pengelolaan Anggaran Pendapatan dan Belanja Daerah (APBD) yaitu dengan penyusunan Laporan Keuangan Pemerintahan Daerah (LKPD) yang berkualitas.

Sebagaimana diamanatkan Undang-Undang Nomor 17 Tahun 2003 tentang Keuangan Negara dalam Pasal 32 bahwa bentuk dan isi laporan pertanggungjawaban pelaksanaan APBN/APBD disusun dan disajikan sesuai dengan Standar Akuntansi Pemerintahan (SAP), yang diatur dengan Peraturan Pemerintah Nomor 71 Tahun 2010. Berbeda dengan Peraturan Pemerintah Nomor 24 Tahun 2005 yang mengatur penyusunan laporan keuangan dengan basis kas menuju akrual, Peraturan Pemerintah Nomor 71 Tahun 2010 mengatur penyusunan laporan keuangan berbasis akrual.

Penyusunan laporan keuangan merupakan wujud pelaksanaan kewajiban dalam melaporkan upaya-upaya yang telah dilakukan serta hasil yang dicapai dalam pelaksanaan kegiatan secara sistematis dan terstruktur pada satu periode pelaporan dalam rangka:

- a. Akuntabilitas pengelolaan sumber daya serta pelaksanaan kebijakan, dalam mencapai pelaksanaan tujuan yang telah ditetapkan secara periodik;
- b. Membantu para pengguna Laporan Keuangan, untuk mengevaluasi pelaksanaan kegiatan yang dilaksanakan Pemerintah Kabupaten Sleman selama satu periode pelaporan sehingga memudahkan fungsi perencanaan, pengelolaan dan pengendalian atas seluruh aset, kewajiban dan ekuitas dana pemerintah untuk kepentingan masyarakat;
- c. Transparansi dalam memberikan informasi keuangan kepada seluruh masyarakat, berdasarkan pertimbangan bahwa masyarakat memiliki hak untuk mengetahui secara





# PEMERINTAH KABUPATEN SLEMAN

## CATATAN ATAS LAPORAN KEUANGAN

Untuk tahun yang berakhir pada tanggal 31 Desember 2018

---

terbuka dan menyeluruh atas pertanggungjawaban pengelolaan sumber daya dan ketaatan pada peraturan perundang-undangan;

- d. Membantu para pengguna Laporan Keuangan dalam mengetahui kecukupan penerimaan pemerintah selama periode pelaporan untuk membiayai seluruh pengeluaran yang dialokasikan, dan apakah generasi yang akan datang diasumsikan akan ikut menanggung beban pengeluaran tersebut.

Penyusunan Laporan Keuangan Pemerintah Daerah (LKPD) Kabupaten Sleman Tahun Anggaran 2018 sebagai bentuk laporan pertanggungjawaban pelaksanaan APBD Tahun Anggaran 2018. Pada dasarnya LKPD Kabupaten Sleman Tahun Anggaran 2018 disusun dengan maksud untuk memenuhi kebutuhan informasi dari *stakeholders* (antara lain masyarakat, DPRD, lembaga pengawas, lembaga pemeriksa, dan Pemerintah Pusat) yang relevan mengenai posisi keuangan dan seluruh transaksi yang dilakukan oleh Pemerintah Kabupaten Sleman selama Tahun Anggaran 2018 serta menyajikan informasi yang bermanfaat bagi para pengguna dalam menilai akuntabilitas dan pengambilan keputusan, dengan:

- a. menyediakan informasi mengenai kecukupan penerimaan periode berjalan untuk membiayai seluruh pengeluaran;
- b. menyediakan informasi mengenai kesesuaian cara memperoleh sumber daya ekonomi dan alokasinya dengan anggaran yang ditetapkan peraturan perundang-undangan;
- c. menyediakan informasi mengenai jumlah sumber daya ekonomi yang digunakan dalam kegiatan Pemerintah Kabupaten Sleman serta hasil-hasil yang telah dicapai;
- d. menyediakan informasi mengenai bagaimana Pemerintah Kabupaten Sleman mendanai seluruh kegiatannya dan mencukupi kebutuhan kasnya;
- e. menyediakan informasi mengenai posisi keuangan dan kondisi Pemerintah Kabupaten Sleman berkaitan dengan sumber-sumber pendapatannya, baik jangka pendek maupun jangka panjang;
- f. menyediakan informasi mengenai perubahan posisi keuangan Pemerintah Kabupaten Sleman, apakah mengalami kenaikan atau penurunan, sebagai akibat kegiatan yang dilakukan selama periode pelaporan.

Basis akrual adalah basis akuntansi yang mengakui pengaruh transaksi dan peristiwa lainnya





# PEMERINTAH KABUPATEN SLEMAN

## CATATAN ATAS LAPORAN KEUANGAN

Untuk tahun yang berakhir pada tanggal 31 Desember 2018

pada saat transaksi atau peristiwa itu terjadi tanpa memperhatikan saat kas atau setara kas diterima atau dibayarkan. Basis akuntansi yang digunakan dalam penyusunan laporan keuangan adalah basis akrual untuk pengakuan pendapatan - LO, beban, aset, kewajiban dan ekuitas serta basis kas untuk pengakuan pendapatan LRA, belanja dan pembiayaan. Laporan keuangan yang disusun terdiri atas:

Jenis Laporan	Basis Penyusunan
a. Laporan Realisasi Anggaran (LRA)	Kas
b. Laporan Perubahan Saldo Anggaran Lebih (LPSAL)	Kas
c. Neraca	Akrual
d. Laporan Operasional (LO)	Akrual
e. Laporan Arus Kas (LAK)	Kas
f. Laporan Perubahan Ekuitas (LPE)	Akrual
g. Catatan atas Laporan Keuangan (CaLK)	-

Laporan Keuangan Pemerintah Kabupaten Sleman, terdiri dari:

a. Laporan Realisasi Anggaran (LRA)

Laporan Realisasi Anggaran menyajikan ikhtisar sumber, alokasi, dan pemakaian sumber daya keuangan yang dikelola oleh pemerintah daerah, yang menggambarkan perbandingan antara anggaran dan realisasinya dalam satu periode pelaporan. Anggaran Pendapatan dan Belanja Daerah (APBD) Tahun Anggaran 2018 ditetapkan dengan Peraturan Daerah Nomor 11 Tahun 2017 tanggal 11 Desember 2017 dan Perubahan Anggaran Pendapatan dan Belanja Daerah Tahun Anggaran 2018 ditetapkan dengan Peraturan Daerah Nomor 12 Tahun 2018 tanggal 3 September 2018.

b. Laporan Perubahan Saldo Anggaran Lebih (LPSAL)

Laporan Perubahan Saldo Anggaran Lebih menyajikan informasi kenaikan atau penurunan Saldo Anggaran Lebih tahun pelaporan dibandingkan dengan tahun sebelumnya. LPSAL 2018, merupakan salah satu dasar dilakukannya Perubahan APBD Tahun Anggaran 2019.





# PEMERINTAH KABUPATEN SLEMAN

## CATATAN ATAS LAPORAN KEUANGAN

Untuk tahun yang berakhir pada tanggal 31 Desember 2018

---

c. Neraca

Neraca menggambarkan posisi keuangan suatu entitas pelaporan mengenai aset, kewajiban, dan ekuitas pada tanggal tertentu. Neraca yang tersaji dalam laporan ini tertanggal 31 Desember 2018.

d. Laporan Operasional (LO)

Laporan Operasional menyajikan ikhtisar sumber daya ekonomi yang menambah ekuitas dan penggunaannya yang dikelola oleh pemerintah daerah untuk kegiatan penyelenggaraan pemerintahan dalam satu periode pelaporan, yaitu periode 1 Januari sampai dengan 31 Desember 2018.

e. Laporan Arus Kas (LAK)

Laporan Arus Kas menyajikan informasi mengenai sumber, penggunaan, perubahan kas dan setara kas selama satu periode pelaporan, serta saldo kas dan setara kas pada tanggal pelaporan. Informasi diklasifikasikan berdasar aktivitas operasi, investasi, pendanaan dan transitoris.

f. Laporan Perubahan Ekuitas (LPE)

Laporan Perubahan Ekuitas menyajikan informasi mengenai perubahan ekuitas yang terdiri atas ekuitas awal, surplus/defisit-LO, koreksi dan ekuitas akhir.

g. Catatan atas Laporan Keuangan (CaLK)

Catatan atas Laporan Keuangan menyajikan penjelasan naratif, analisa atau daftar terinci atas nilai suatu pos yang disajikan dalam Laporan Realisasi Anggaran, Laporan Perubahan Saldo Anggaran Lebih, Neraca, Laporan Operasional, Laporan Arus Kas, dan Laporan Perubahan Ekuitas.

Untuk melaksanakan pengelolaan keuangan yang akuntabel dan transparan, kepala Satuan Kerja Perangkat Daerah (SKPD) selaku pejabat pengguna anggaran menyelenggarakan akuntansi atas semua transaksi yang berada dalam tanggung jawabnya. Penyelenggaraan akuntansi merupakan pencatatan/penatausahaan atas transaksi keuangan di lingkungan SKPD yang kemudian digunakan sebagai dasar dalam penyusunan laporan keuangan yang menjadi kewenangannya. Laporan Keuangan SKPD ini digunakan sebagai dasar dalam penyusunan







# PEMERINTAH KABUPATEN SLEMAN

## CATATAN ATAS LAPORAN KEUANGAN

Untuk tahun yang berakhir pada tanggal 31 Desember 2018

Laporan Keuangan Pemerintah Daerah dan disampaikan dalam rangka memenuhi pertanggungjawaban pelaksanaan APBD kepada publik.

### 1.2 Landasan Hukum Penyusunan Laporan Keuangan Pemerintah Daerah

Pelaporan keuangan diselenggarakan berdasarkan peraturan perundang-undangan yang mengatur tentang keuangan negara/daerah, adapun landasan hukum penyusunan Laporan Keuangan Pemerintah Daerah Kabupaten Sleman Tahun Anggaran 2018 adalah:

- a. Undang-Undang Nomor 17 Tahun 2003 tentang Keuangan Negara;
- b. Undang-Undang Nomor 1 Tahun 2004 tentang Perbendaharaan Negara;
- c. Undang-Undang Nomor 15 Tahun 2004 tentang Pemeriksaan, Pengelolaan dan Tanggung Jawab Keuangan Negara;
- d. Undang-Undang Nomor 33 Tahun 2004 tentang Perimbangan Keuangan antara Pemerintah Pusat dan Pemerintah Daerah;
- e. Undang-Undang Nomor 23 Tahun 2014 tentang Pemerintahan Daerah sebagaimana telah diubah terakhir dengan Undang-Undang Nomor 9 Tahun 2015 tentang Perubahan Kedua atas Undang-Undang Nomor 23 Tahun 2014 tentang Pemerintahan Daerah;
- f. Peraturan Pemerintah Nomor 58 Tahun 2005 tentang Pengelolaan Keuangan Daerah;
- g. Peraturan Pemerintah Nomor 8 Tahun 2006 tentang Pelaporan Keuangan dan Kinerja Instansi Pemerintah;
- h. Peraturan Pemerintah Nomor 71 Tahun 2010 tentang Standar Akuntansi Pemerintahan;
- i. Peraturan Menteri Dalam Negeri Nomor 13 Tahun 2006 tentang Pedoman Pengelolaan Keuangan Daerah sebagaimana telah diubah terakhir kali dengan Peraturan Menteri Dalam Negeri Nomor 21 Tahun 2011 tentang Perubahan Kedua atas Peraturan Menteri Dalam Negeri Nomor 13 Tahun 2006 tentang Pedoman Pengelolaan Keuangan Daerah;
- j. Peraturan Menteri Dalam Negeri Republik Indonesia Nomor 64 Tahun 2013 tentang Penerapan Standar Akuntansi Pemerintahan Berbasis Akrual Pada Pemerintah Daerah;
- k. Peraturan Menteri Dalam Negeri Republik Indonesia Nomor 19 Tahun 2016 tentang Pedoman Pengelolaan Barang Milik Daerah;
- l. Peraturan Daerah Kabupaten Sleman Nomor 7 Tahun 2008 tentang Pengelolaan Keuangan Daerah;





# PEMERINTAH KABUPATEN SLEMAN

## CATATAN ATAS LAPORAN KEUANGAN

Untuk tahun yang berakhir pada tanggal 31 Desember 2018

- m. Peraturan Daerah Kabupaten Sleman Nomor 11 Tahun 2017 tentang Anggaran Pendapatan dan Belanja Daerah Tahun Anggaran 2018;
- n. Peraturan Daerah Kabupaten Sleman Nomor 12 Tahun 2018 tentang Perubahan Anggaran Pendapatan dan Belanja Daerah Tahun Anggaran 2018;
- o. Peraturan Bupati Nomor 21 Tahun 2014 tentang Akuntansi Keuangan Daerah sebagaimana telah diubah terakhir dengan Peraturan Bupati Nomor 37 Tahun 2017 tentang Perubahan Kedua atas Peraturan Bupati Nomor 21 Tahun 2014 tentang Akuntansi Keuangan Daerah;
- p. Peraturan Bupati Nomor 21.1 Tahun 2014 tentang Bagan Akun Standar.

### 1.3 Sistematika Penulisan Catatan Atas Laporan Keuangan Pemerintah Daerah

Sistematika penulisan Catatan atas Laporan Keuangan Pemerintah Daerah Kabupaten Sleman adalah sebagai berikut :

#### Bab I Pendahuluan

- 1.1 Maksud dan Tujuan Penyusunan Laporan Keuangan Pemerintah Daerah
- 1.2 Landasan Hukum Penyusunan Laporan Keuangan Pemerintah Daerah
- 1.3 Sistematika Penulisan Catatan atas Laporan Keuangan Pemerintah Daerah

#### Bab II Ekonomi Makro, Kebijakan Keuangan dan Pencapaian Target Kinerja APBD

- 2.1 Ekonomi Makro
- 2.2 Kebijakan Keuangan
- 2.3 Indikator Pencapaian Target Kinerja APBD

#### Bab III Ikhtisar Pencapaian Kinerja Keuangan Pemerintah Daerah

- 3.1 Ikhtisar Realisasi Pencapaian Target Kinerja Keuangan Pemerintah Daerah
  - 3.1.1 Pendapatan
  - 3.1.2 Belanja dan Transfer
  - 3.1.3 Pembiayaan
  - 3.1.4 Sisa Lebih Pembiayaan Anggaran
- 3.2 Hambatan dan Kendala yang ada dalam Pencapaian Target yang Telah Ditetapkan





# PEMERINTAH KABUPATEN SLEMAN

## CATATAN ATAS LAPORAN KEUANGAN

Untuk tahun yang berakhir pada tanggal 31 Desember 2018

---

### Bab IV Kebijakan Akuntansi

- 4.1 Entitas Akuntansi/Entitas Pelaporan Keuangan Daerah
- 4.2 Basis Akuntansi yang Mendasari Penyusunan Laporan Keuangan Pemerintah Daerah
- 4.3 Basis Pengukuran yang Mendasari Penyusunan Laporan Keuangan Pemerintah Daerah
- 4.4 Penerapan Kebijakan Akuntansi Berkaitan dengan Ketentuan yang ada dalam Standar Akuntansi Pemerintahan pada Pemerintah Daerah

### Bab V Penjelasan Pos-Pos Laporan Keuangan

- 5.1 Laporan Realisasi Anggaran
  - 5.1.1 Pendapatan – LRA
  - 5.1.2 Belanja
  - 5.1.3 Pembiayaan
- 5.2 Laporan Perubahan Saldo Anggaran Lebih
  - 5.2.1 Saldo Anggaran Lebih Awal
  - 5.2.2 Penggunaan SAL
  - 5.2.3 Sisa Lebih Kurang Pembiayaan Anggaran
  - 5.2.4 Saldo Anggaran Lebih Akhir
- 5.3 Neraca
  - 5.3.1 Aset
  - 5.3.2 Kewajiban
  - 5.3.3 Ekuitas
- 5.4 Laporan Operasional
  - 5.4.1 Pendapatan - LO
  - 5.4.2 Beban
  - 5.4.3 Surplus/Defisit dari Kegiatan Non Operasional
  - 5.4.4 Pos Luar Biasa
  - 5.4.5 Surplus/Defisit - LO





# **PEMERINTAH KABUPATEN SLEMAN**

## **CATATAN ATAS LAPORAN KEUANGAN**

Untuk tahun yang berakhir pada tanggal 31 Desember 2018

---

### 5.5 Laporan Arus Kas

5.5.1 Arus Kas dari Aktivitas Operasi

5.5.2 Arus Kas dari Aktivitas Investasi

5.5.3 Arus Kas dari Aktivitas Pendanaan

5.5.4 Arus Kas dari Aktivitas Transitoris

5.5.5 Saldo Akhir Kas di BUD dan Kas di Bendahara Pengeluaran

5.5.6 Saldo Akhir Kas

### 5.6 Laporan Perubahan Ekuitas

5.6.1 Ekuitas Awal

5.6.2 Surplus/Defisit – LO

5.6.3 Dampak Kumulatif Perubahan Kebijakan/Kesalahan Mendasar

5.6.4 Ekuitas Akhir

## Bab VI Penutup





# PEMERINTAH KABUPATEN SLEMAN

## CATATAN ATAS LAPORAN KEUANGAN

Untuk tahun yang berakhir pada tanggal 31 Desember 2018

---

### BAB II

#### EKONOMI MAKRO, KEBIJAKAN KEUANGAN DAN PENCAPAIAN TARGET KINERJA APBD

##### 2.1 Ekonomi Makro

Perkembangan kondisi ekonomi daerah dapat dilihat dari indikator ekonomi makro serta perkembangan perekonomian daerah. Perekonomian suatu daerah tidak dapat terlepas dari perekonomian regional, perekonomian nasional bahkan perekonomian global. Terdapat faktor-faktor perekonomian yang tidak dapat dikendalikan oleh daerah seperti kebijakan pemerintah pusat yang menyangkut sektor moneter maupun sektor riil. Selain itu juga pengaruh perekonomian global seperti pengaruh naik turunnya harga minyak dunia, dan nilai tukar mata uang asing terhadap rupiah, dan yang terakhir adalah pengaruh krisis keuangan global yang berdampak pada kelesuan pasar ekspor.

Ekonomi makro daerah dapat menjadi reflektor kinerja makro perekonomian daerah sebagai bagian dari proses pembangunan secara umum di daerah tersebut, khususnya pembangunan di bidang ekonomi. Perkembangan ekonomi makro Kabupaten Sleman selama 3 (tiga) tahun terakhir (2016 - 2018) dapat ditunjukkan dengan beberapa indikator sebagai berikut:

##### a. Produk Domestik Regional Bruto (PDRB)

PDRB merupakan indikator makro ekonomi yang menggambarkan kinerja perekonomian suatu wilayah. Proyeksi PDRB Atas Dasar Harga Berlaku (ADHB) Kabupaten Sleman pada tahun 2016 sebesar Rp35,495 juta, meningkat menjadi Rp38,004 juta pada tahun 2017, dan sebesar Rp40,379 juta pada tahun 2018.

PDRB Atas Dasar Harga Konstan (ADHK) Kabupaten Sleman pada tahun 2016 sebesar Rp29,524 juta, meningkat menjadi Rp30,932 juta pada tahun 2017, dan meningkat menjadi Rp32,320 juta pada tahun 2018.





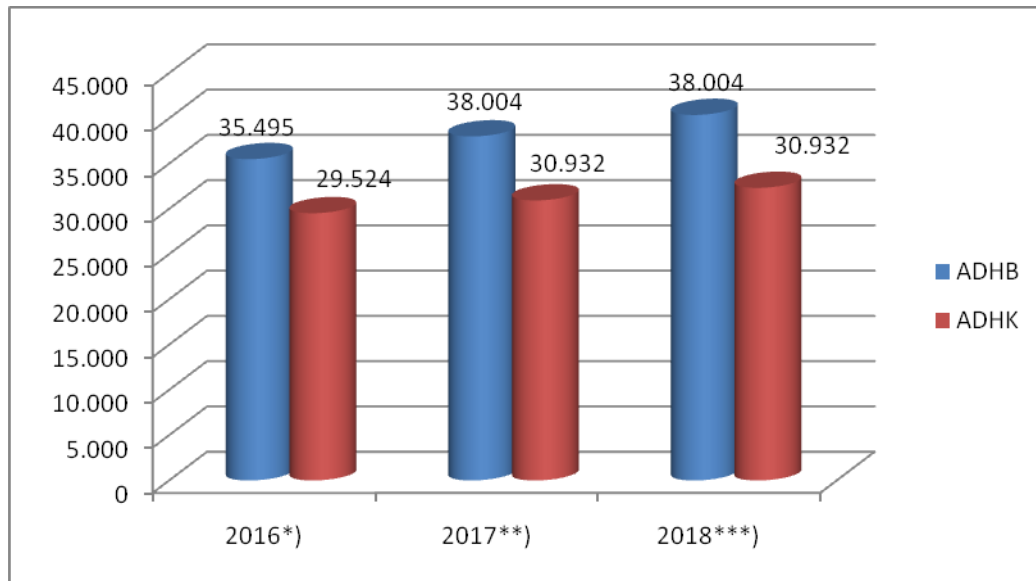
# PEMERINTAH KABUPATEN SLEMAN

## CATATAN ATAS LAPORAN KEUANGAN

Untuk tahun yang berakhir pada tanggal 31 Desember 2018

Nilai PDRB Kabupaten Sleman tersebut selalu mengalami peningkatan dari tahun ke tahun. Capaian PDRB Kabupaten Sleman atas harga berlaku maupun harga konstan dapat dilihat pada grafik berikut:

**Grafik 2.1**  
**Produk Domestik Regional Bruto (PDRB) Kabupaten Sleman**  
**Tahun 2016 - 2018 (Dalam Jutaan Rupiah)**



Sumber: Badan Pusat Statistik Kab. Sleman (PDRB menurut lapangan usaha tahun 2016-2018).

Keterangan: \*) angka sementara

\*\*\*) angka sangat sementara

\*\*\*) angka sangat sangat sementara

### b. Struktur Perekonomian Daerah

Struktur perekonomian daerah selama tiga tahun terakhir cenderung tidak berubah. Pada tahun 2016 diperkirakan bahwa sektor industri pengolahan yang menyumbang kontribusi terhadap pembentukan PDRB sebesar 13,40%, sektor konstruksi sebesar 10,66% dan sektor penyediaan akomodasi dan makan minum sebesar 10,33%. Pada tahun 2017 diperkirakan sektor industri menyumbang kontribusi sebesar 13,34%, sektor konstruksi sebesar 10,55% dan sektor penyediaan akomodasi dan makan minum sebesar 10,44%. Sedangkan pada tahun 2018 diproyeksikan sektor industri pengolahan menyumbang kontribusi





# PEMERINTAH KABUPATEN SLEMAN

## CATATAN ATAS LAPORAN KEUANGAN

Untuk tahun yang berakhir pada tanggal 31 Desember 2018

sebesar 13,09%, sektor konstruksi sebesar 10,45% dan sektor penyediaan akomodasi dan makan minum sebesar 10,55%. Secara lengkap tentang peranan masing-masing sektor terhadap PDRB Kabupaten Sleman dapat dilihat sebagaimana tabel berikut:

**Tabel 2.1**  
**Struktur Perekonomian Kabupaten Sleman**  
**Atas Dasar Harga Berlaku**  
**Tahun 2016, 2017 dan Proyeksi 2018**

No	Kelompok Sektor	Kontribusi thd PDRB (%)		
		2016	2017*)	2018**)
1	Pertanian, Kehutanan dan Perikanan	8,39	8,23	8,13
2	Pertambangan dan Penggalian	0,43	0,43	0,43
3	Industri Pengolahan	13,40	13,34	13,09
4	Pengadaan Listrik dan Gas	0,07	0,06	0,06
5	Pengadaan Air, Pengelolaan Sampah, Limbah dan Daur Ulang	0,05	0,05	0,05
6	Konstruksi	10,66	10,55	10,49
7	Perdagangan Besar dan Eceran, Reparasi Mobil, Sepeda Motor	7,42	7,40	7,40
8	Transportasi dan Pergudangan	7,33	7,46	7,45
9	Penyediaan Akomodasi dan Makan Minum	10,33	10,44	10,55
10	Informasi dan Komunikasi	8,04	7,79	7,63
11	Jasa Keuangan dan Asuransi	3,42	3,52	3,60
12	Real Estate	7,74	7,75	7,82
13	Jasa Perusahaan	1,67	1,67	1,67
14	Administrasi Pemerintahan Pertanahan	6,79	6,89	6,99
15	Jasa Pendidikan	9,71	9,84	9,96
16	Jasa Kesehatan dan Kegiatan Sosial	2,34	2,35	2,36
17	Jasa Lainnya	2,21	2,22	2,23

Sumber: Badan Pusat Statistik Kab. Sleman (PDRB menurut lapangan usaha tahun 2016-2018)

Keterangan: \*) angka sementara

\*\*\*) angka proyeksi

### c. Pertumbuhan Ekonomi

Pertumbuhan ekonomi didapat dengan membandingkan PDRB atas dasar harga konstan tiap tahun dengan tahun sebelumnya. Pertumbuhan ekonomi menunjukkan





# PEMERINTAH KABUPATEN SLEMAN

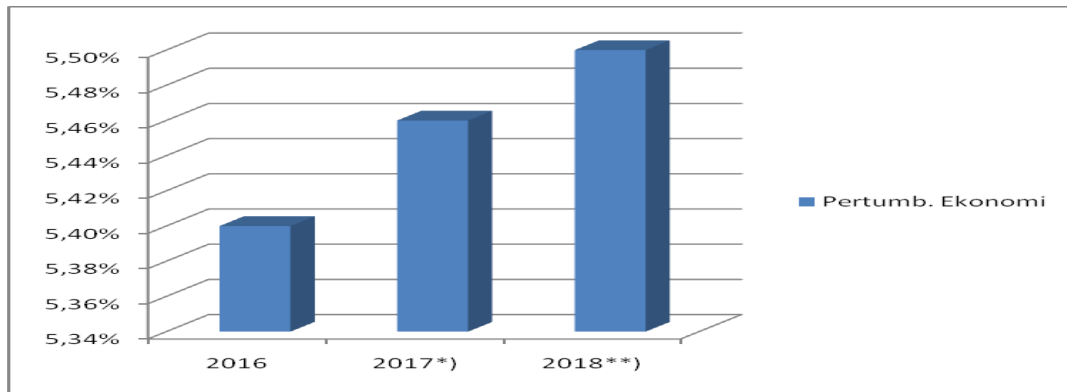
## CATATAN ATAS LAPORAN KEUANGAN

Untuk tahun yang berakhir pada tanggal 31 Desember 2018

perkembangan atau pertumbuhan riil perekonomian, atau dapat menggambarkan kinerja pembangunan dari suatu periode ke periode sebelumnya. Pertumbuhan ekonomi suatu daerah sulit diprediksi karena sangat dipengaruhi oleh kondisi ekonomi global.

Pertumbuhan ekonomi Kabupaten Sleman pada tahun 2016 sebesar 5,40% dan diprediksi menjadi sebesar 5,46% pada tahun 2017 dan pada tahun 2018 diperkirakan meningkat sebesar 5,50%. Hal ini dapat diartikan terjadi peningkatan pertumbuhan ekonomi daerah. Perkembangan pertumbuhan ekonomi terlihat pada grafik sebagai berikut:

**Grafik 2.2 Pertumbuhan Ekonomi Kabupaten Sleman Tahun 2016 - 2018**



Sumber: Badan Pusat Statistik Kab. Sleman

Keterangan: \*) angka sementara

\*\*) angka proyeksi

Pertumbuhan 3 (tiga) besar tertinggi secara berurutan pada tahun 2016 dicapai oleh sektor informasi dan komunikasi sebesar 7,24%, sektor jasa keuangan dan asuransi sebesar 7,06% serta sektor pengadaan listrik dan gas sebesar 7,03%. Sedangkan pada tahun 2017 diprediksi sektor jasa keuangan dan asuransi sebesar 7,24%, sektor jasa kesehatan dan kegiatan sosial sebesar 6,34% serta sektor pendidikan sebesar 6,18%. Pada tahun 2018 diproyeksikan sektor jasa keuangan dan asuransi sebesar 6,74%, sektor jasa kesehatan dan kegiatan sosial sebesar 6,16 serta sektor jasa perusahaan sebesar 6,05%. Data proyeksi pertumbuhan PDRB per sektor secara rinci dapat dilihat sebagaimana tabel berikut:







# PEMERINTAH KABUPATEN SLEMAN

## CATATAN ATAS LAPORAN KEUANGAN

Untuk tahun yang berakhir pada tanggal 31 Desember 2018

Tabel 2.2  
Proyeksi Pertumbuhan PDRB Kabupaten Sleman  
Atas Dasar Harga Konstan 2000  
Tahun 2016 – 2018

No	Lapangan Usaha	2016	2017*)	2018**)
1	Pertanian, Kehutanan dan Perikanan	1,64	-0,95	-0,09
2	Pertambangan dan Penggalian	1,93	1,04	0,85
3	Industri Pengolahan	2,12	3,27	1,67
4	Pengadaan Listrik dan Gas	7,03	0,83	6,51
5	Pengadaan Air, Pengelolaan Sampah, Limbah dan Daur Ulang	2,57	2,61	3,05
6	Konstruksi	4,85	4,46	4,39
7	Perdagangan Besar dan Eceran, Reparasi Mobil, Sepeda Motor	5,12	5,15	5,22
8	Transportasi dan Pergudangan	6,99	4,99	4,56
9	Penyediaan Akomodasi dan Makan Minum	5,45	5,44	5,07
10	Informasi dan Komunikasi	7,24	5,71	5,48
11	Jasa Keuangan dan Asuransi	7,06	8,80	6,74
12	Real Estate	5,64	5,72	5,87
13	Jasa Perusahaan	4,92	5,72	6,05
14	Administrasi Pemerintahan Pertanahan	5,13	4,84	4,86
15	Jasa Pendidikan	4,03	6,18	5,90
16	Jasa Kesehatan dan Kegiatan Sosial	6,72	6,34	6,16
17	Jasa Lainnya	3,90	5,46	5,356
	<b>PDRB</b>	<b>5,40</b>	<b>5,46</b>	<b>5,50</b>

Sumber: Badan Pusat Statistik Kab. Sleman

Keterangan: \*) angka sementara

\*\*) angka proyeksi

#### d. Inflasi

Tingkat inflasi di Kabupaten Sleman selama periode tahun 2016-2018 mengalami penurunan yaitu dari 5,83% pada tahun 2016 menjadi 5,50% pada tahun 2017 dan pada tahun 2018 diharapkan sebesar 5,30% sebagaimana grafik berikut ini:



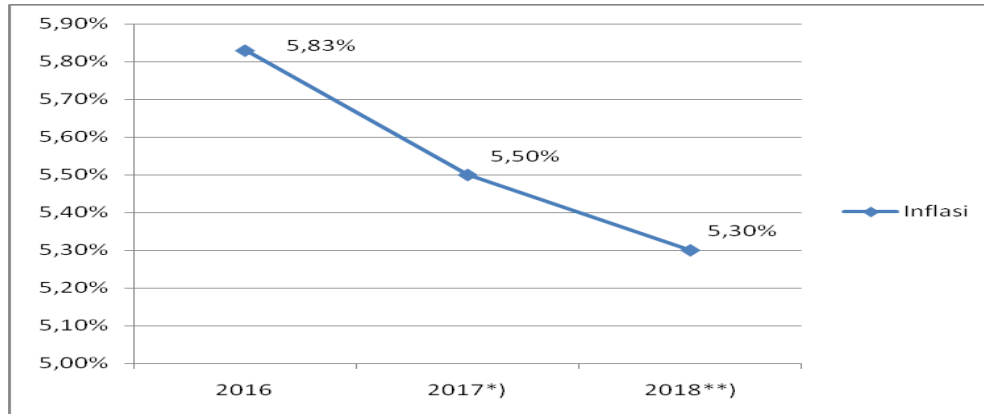


# PEMERINTAH KABUPATEN SLEMAN

## CATATAN ATAS LAPORAN KEUANGAN

Untuk tahun yang berakhir pada tanggal 31 Desember 2018

**Grafik 2.3**  
**Nilai Inflasi Kabupaten Sleman**  
**Tahun 2016 – 2018**



Sumber: Badan Pusat Statistik Kab. Sleman.

Keterangan: \*) angka sementara

\*\* ) angka proyeksi

### e. Indeks Gini

Pemerataan hasil pembangunan biasanya dikaitkan dengan masalah kemiskinan. Jurang pemisah (gap) yang semakin lebar antara kelompok penduduk kaya dan miskin berarti kemiskinan semakin meluas dan sebaliknya. Dengan demikian orientasi pemerataan merupakan usaha untuk memerangi kemiskinan. Tolok ukur untuk menghitung tingkat pemerataan pendapatan antara lain dengan Indeks Gini atau Gini Ratio. Indeks Gini  $G < 0,30$  berarti ketimpangan rendah,  $0,30 \leq G \leq 0,50$  berarti ketimpangan sedang dan  $G > 0,50$  berarti ketimpangan tinggi.

Selama tahun 2016 – 2018 menunjukkan bahwa angka Indeks Gini di Kabupaten Sleman mengalami fluktuatif. Pada tahun 2016 Indeks Gini tercapai 0,43 dan mengalami penurunan menjadi 0,39 pada tahun 2017. Pada tahun 2018 Indeks Gini Kabupaten Sleman adalah 0,41 jadi termasuk kategori sedang. Angka Indeks Gini secara rinci dapat dilihat pada grafik berikut ini:



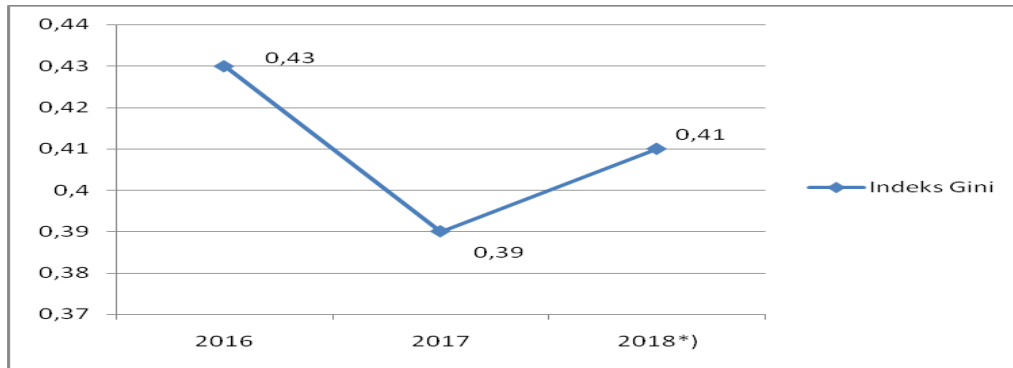


# PEMERINTAH KABUPATEN SLEMAN

## CATATAN ATAS LAPORAN KEUANGAN

Untuk tahun yang berakhir pada tanggal 31 Desember 2018

**Grafik 2.4**  
**Indeks Gini Kabupaten Sleman**  
**Tahun 2016 - 2018**

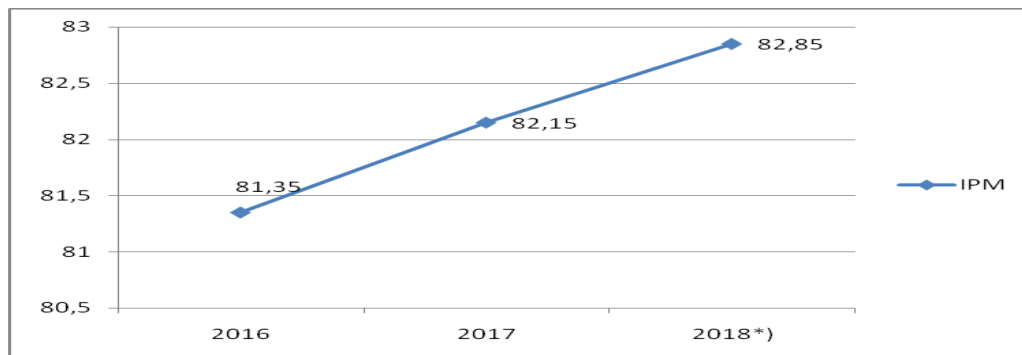


Sumber: Badan Pusat Statistik Kab. Sleman.  
Keterangan: \*) angka sementara

#### f. Indeks Pembangunan Manusia

Indeks Pembangunan Manusia (IPM) selama tiga tahun terakhir (2016 – 2018) menunjukkan perkembangan yang semakin meningkat. Dari tahun ke tahun, nilai IPM Kabupaten Sleman terus mengalami kenaikan. Hal ini mengindikasikan bahwa terjadi perbaikan kualitas Sumber Daya Manusia (SDM). Indeks Pembangunan Manusia (IPM) Kabupaten Sleman menempati peringkat kedua tertinggi di DIY setelah Kota Yogyakarta. Nilai IPM Kabupaten Sleman termasuk dalam kategori sangat tinggi (IPM >80) sebagaimana grafik berikut.

**Grafik 2.5**  
**Nilai Indeks Pembangunan Manusia Tahun 2016 s.d 2018**  
**Kabupaten Sleman**



Sumber: Badan Pusat Statistik Kab. Sleman.  
Keterangan: \*) angka sementara





# PEMERINTAH KABUPATEN SLEMAN

## CATATAN ATAS LAPORAN KEUANGAN

Untuk tahun yang berakhir pada tanggal 31 Desember 2018

---

### 2.2 Kebijakan Keuangan

#### a. Kebijakan Umum Pendapatan Daerah

Sejalan dengan kebutuhan pendanaan pembangunan daerah yang terus meningkat, kebijakan umum pendapatan daerah diarahkan untuk mendorong peningkatan pendapatan daerah melalui mobilisasi pendapatan asli daerah dan penerimaan daerah lainnya. Kebijakan umum pendapatan daerah tahun 2018, adalah sebagai berikut:

- 1) Menyesuaikan struktur pendapatan dan mengoptimalkan sumber-sumber pendapatan daerah sehingga target penerimaan minimal dapat terpenuhi sesuai dengan target yang ditetapkan dan tepat waktu.
- 2) Meningkatkan kesadaran masyarakat untuk memenuhi kewajibannya sesuai dengan kemampuan dan potensi yang dimiliki, sehingga diharapkan mampu memberikan dukungan yang optimal dalam menunjang kebutuhan dana yang diperlukan dengan mengupayakan penggalian potensi sumber-sumber pendapatan daerah secara optimal berdasarkan kewenangan dan potensi yang dimiliki dengan memperhatikan pentingnya pelayanan dan kemampuan masyarakat.
- 3) Peningkatan intensifikasi dan ekstensifikasi sumber-sumber pendapatan sesuai kewenangan dan potensi yang ada dengan memperhatikan aspek keadilan, kepentingan umum dan kemampuan masyarakat serta efisiensi dan efektivitas pengelolaan keuangan daerah dalam bidang pendapatan daerah.

Perencanaan pendapatan daerah pada tahun 2018 dihitung dengan asumsi sebagai berikut:

- 1) Pendapatan asli daerah dihitung dengan memperhatikan realisasi perkembangan pendapatan, serta prakiraan masing-masing potensi jenis pendapatan asli daerah;
- 2) Dana perimbangan berupa bagi hasil pajak/bukan pajak dihitung dengan memperhatikan potensi masing-masing jenis pajak. Sedangkan Dana Alokasi Umum (DAU) disamakan dengan pendapatan murni 2018 dan Dana Alokasi Khusus (DAK) dihitung berdasarkan realisasi perolehan transfer dari pemerintah pusat tahun anggaran 2018;
- 3) Lain-lain pendapatan yang sah sementara diperhitungkan pada sumber-sumber pendapatan yang dapat dipastikan.





# PEMERINTAH KABUPATEN SLEMAN

## CATATAN ATAS LAPORAN KEUANGAN

Untuk tahun yang berakhir pada tanggal 31 Desember 2018

---

Untuk mewujudkan peningkatan Pendapatan Daerah di Kabupaten Sleman, dilakukan langkah-langkah sebagai berikut:

- 1) Meningkatkan manajemen tata-kelola pemungutan dan penerimaan Pendapatan Daerah sesuai dengan mekanisme dan standar baku serta memanfaatkan teknologi informasi;
- 2) Meningkatkan Pendapatan Daerah melalui perluasan obyek dan intensifikasi Pajak Daerah dan Retribusi Daerah secara optimal;
- 3) Pendayagunaan aset daerah;
- 4) Optimalisasi hasil usaha Badan Umum Milik Daerah (BUMD) agar memberikan kontribusi yang optimal kepada Pendapatan Asli Daerah (PAD) pada khususnya dan Penerimaan Daerah pada umumnya; dan
- 5) Mengadakan peninjauan kembali atas berbagai Peraturan Daerah yang sudah tidak sesuai lagi dengan perkembangan zaman dan mempermudah birokrasi guna mempermudah investasi.

Kebijakan anggaran pendapatan pada tahun 2018 difokuskan pada pencapaian target pendapatan daerah untuk memperkuat pelaksanaan pembangunan daerah dalam rangka pencapaian visi, misi, tujuan dan sasaran yang diinginkan.

### **b. Kebijakan Umum Belanja Daerah**

Kebijakan umum belanja daerah dimaksudkan untuk membiayai program dan kegiatan yang tertuang dalam Rencana Kerja Pemerintah Daerah (RKPD) Kabupaten Sleman Tahun 2018. Dalam rangka pencapaian tujuan dan sasaran pembangunan maka kebijakan pendanaan pembangunan dituntut lebih transparan, akuntabel, dan berorientasi pada kinerja. Pendanaan digunakan untuk melindungi dan meningkatkan kualitas kehidupan masyarakat dalam upaya memenuhi kewajiban daerah yang diwujudkan dalam bentuk peningkatan pelayanan dasar, pendidikan, kesehatan, fasilitas sosial dan fasilitas umum yang layak serta mengembangkan sistem jaminan sosial.

Belanja daerah disusun berdasarkan pendekatan prestasi kerja yang berorientasi pada pencapaian hasil dari input yang direncanakan. Hal tersebut bertujuan untuk





# PEMERINTAH KABUPATEN SLEMAN

## CATATAN ATAS LAPORAN KEUANGAN

Untuk tahun yang berakhir pada tanggal 31 Desember 2018

---

meningkatkan akuntabilitas perencanaan anggaran serta memperjelas efektivitas dan efisiensi penggunaan anggaran.

Penyusunan belanja daerah diprioritaskan untuk menunjang efektivitas pelaksanaan tugas dan fungsi Perangkat Daerah (PD) dalam rangka melaksanakan urusan pemerintah daerah yang menjadi tanggung jawabnya. Alokasi anggaran belanja yang direncanakan oleh setiap SKPD harus terukur yang diikuti dengan peningkatan kinerja pelayanan dan peningkatan kesejahteraan masyarakat.

Berkaitan dengan kondisi pendapatan dan kebijakan sebagaimana diuraikan di atas dan dikaitkan dengan permasalahan/isu yang dihadapi maka kebijakan-kebijakan belanja daerah diarahkan sebagai berikut:

- a) Belanja daerah yang bersifat tetap dan mengikat seperti belanja pegawai menyesuaikan dengan peraturan yang berlaku pada tahun berkenaan.
- b) Belanja daerah berupa hibah dan bantuan sosial diberikan secara selektif, akuntabel, transparan dan berkeadilan dengan mempertimbangkan kemampuan keuangan daerah serta berpedoman pada ketentuan peraturan perundangan yang berlaku.
- c) Dana Desa, Alokasi Dana Desa dan Belanja bagi hasil pajak dan retribusi daerah pada pemerintahan desa merupakan bentuk distribusi fiskal yang ditentukan berdasarkan proporsi besaran dana perimbangan (DAU dan pendapatan asli daerah khususnya pajak daerah dan retribusi daerah serta menyesuaikan dengan peraturan perundangan yang berlaku.
- d) Belanja daerah berupa bantuan keuangan kepada desa diarahkan sesuai dengan Undang-Undang Nomor 6 Tahun 2014 tentang Desa dan beserta aturan pelaksanaannya.
- e) Belanja tidak terduga diarahkan untuk menyediakan anggaran siaga (*standby budget*) terutama disiapkan untuk antisipasi dan penanganan bencana alam maupun sosial.
- f) Belanja daerah berupa belanja langsung setiap SKPD diarahkan untuk





# PEMERINTAH KABUPATEN SLEMAN

## CATATAN ATAS LAPORAN KEUANGAN

Untuk tahun yang berakhir pada tanggal 31 Desember 2018

---

mendukung operasional dan peningkatan kinerja SKPD sesuai dengan tugas pokok dan fungsi yang melekat serta pencapaian sasaran program pembangunan yang telah ditetapkan.

- g) Belanja daerah berupa belanja langsung urusan wajib dan pilihan digunakan untuk melindungi dan meningkatkan kualitas kehidupan masyarakat yang diwujudkan dalam bentuk peningkatan dan pemulihan pelayanan dasar pendidikan, kesehatan, fasilitas sosial dan fasilitas umum yang layak. Belanja langsung program diutamakan untuk membiayai 7 (tujuh) prioritas pembangunan Tahun 2018.
- h) Mendukung program/kegiatan strategis yang terkait dengan agenda provinsi dan nasional, dengan tetap memprioritaskan pembangunan daerah dan turut serta mendukung skala pelayanan regional maupun nasional.
- 1) Kebijakan Belanja Tidak Langsung

Belanja tidak langsung merupakan belanja yang tidak terkait langsung dengan pelaksanaan program dan kegiatan. Belanja tidak langsung dianggarkan untuk membiayai gaji dan tunjangan pegawai termasuk THR dan gaji ketigabelas, bunga, subsidi, hibah, bantuan sosial, bagi hasil, bantuan keuangan, dan belanja tak terduga.

a) Belanja Pegawai

- Penganggaran belanja pegawai yang meliputi gaji dan tunjangan jabatan dan tunjangan lainnya dibayarkan sesuai dengan ketentuan peraturan perundang-undangan.
- Perencanaan belanja pegawai memperhitungkan accres gaji 1% yang disesuaikan dengan kebutuhan untuk mengantisipasi adanya kenaikan gaji berkala, kenaikan pangkat, tunjangan keluarga, THR, gaji ketigabelas, dan penambahan jumlah pegawai.





# PEMERINTAH KABUPATEN SLEMAN

## CATATAN ATAS LAPORAN KEUANGAN

Untuk tahun yang berakhir pada tanggal 31 Desember 2018

---

- Pemberian tambahan penghasilan kepada pegawai berdasarkan pertimbangan yang obyektif dengan memperhatikan kemampuan keuangan daerah.
  
- b) Bunga  
Penganggaran belanja bunga digunakan untuk pembayaran bunga utang yang dihitung atas kewajiban pokok utang berdasarkan perjanjian pinjaman jangka pendek, jangka menengah dan jangka panjang.
  
- c) Hibah  
Penganggaran pemberian hibah dalam bentuk uang, barang/atau jasa kepada masyarakat dan organisasi kemasyarakatan, secara spesifik dan selektif dengan mempertimbangkan kemampuan daerah serta berpedoman pada ketentuan peraturan perundangan yang berlaku.
  
- d) Bantuan Sosial  
Penganggaran pemberian bantuan sosial diperuntukkan kepada kelompok anggota masyarakat secara selektif, tidak terus menerus/tidak mengikat serta memiliki kejelasan penggunaannya.
  
- e) Belanja Bagi Hasil kepada Provinsi/Kabupaten/Kota dan Pemerintah  
Penganggaran belanja bagi hasil digunakan untuk dana bagi hasil yang bersumber dari pendapatan provinsi kepada Pemerintah Kabupaten atau pendapatan Kabupaten kepada pemerintah desa.
  
- f) Bantuan Keuangan kepada Pemerintah Provinsi/Pemerintah Kabupaten/Pemerintah Desa  
Penganggaran belanja bantuan keuangan digunakan untuk menganggarkan bantuan keuangan yang bersifat umum atau khusus dari Pemerintah Kabupaten kepada Pemerintah Desa.  
Bantuan keuangan yang bersifat umum diberikan dalam rangka peningkatan kemampuan keuangan bagi desa penerima bantuan keuangan. Bantuan







# PEMERINTAH KABUPATEN SLEMAN

## CATATAN ATAS LAPORAN KEUANGAN

Untuk tahun yang berakhir pada tanggal 31 Desember 2018

---

keuangan yang bersifat khusus dapat dianggarkan dalam rangka untuk membantu capaian program/kegiatan prioritas yang dilaksanakan sesuai urusan yang menjadi kewenangan atau dalam rangka akselerasi pembangunan desa.

g) Belanja Tidak Terduga

Penganggaran belanja tidak terduga dipergunakan untuk kegiatan yang sifatnya tidak biasa atau tidak diharapkan berulang (penanggulangan bencana alam, bencana sosial).

2) Kebijakan Belanja Langsung

Kebijakan belanja langsung merupakan belanja yang dianggarkan terkait langsung dengan pelaksanaan program dan kegiatan. Belanja langsung dianggarkan untuk belanja pegawai dalam bentuk honorarium/upah kerja, belanja barang dan jasa dan belanja modal.

**c. Kebijakan Umum Pembiayaan Daerah**

Pembiayaan daerah merupakan pembiayaan yang disediakan untuk menganggarkan setiap penerimaan yang perlu dibayar kembali dan/atau pengeluaran yang akan diterima kembali, baik pada tahun anggaran yang bersangkutan maupun pada tahun-tahun berikutnya.

Berdasarkan Peraturan Menteri Dalam Negeri Nomor 13 Tahun 2006 tentang Pedoman Pengelolaan Keuangan Daerah dan telah beberapa kali diubah terakhir dengan Peraturan Menteri Dalam Negeri Nomor 21 Tahun 2011 tentang Perubahan Atas Peraturan Menteri Dalam Negeri Nomor 13 Tahun 2006 tentang Pedoman Pengelolaan Keuangan Daerah. Pembiayaan Daerah terdiri dari Penerimaan Pembiayaan dan Pengeluaran Pembiayaan.

Penerimaan Pembiayaan merupakan transaksi keuangan yang dimaksudkan untuk menutup defisit anggaran yang disebabkan oleh lebih besarnya belanja daerah dibanding dengan pendapatan yang diperoleh. Penerimaan utama pembiayaan dalam rangka





# PEMERINTAH KABUPATEN SLEMAN

## CATATAN ATAS LAPORAN KEUANGAN

Untuk tahun yang berakhir pada tanggal 31 Desember 2018

---

menutup defisit anggaran adalah penerimaan Sisa Lebih Perhitungan Anggaran (SiLPA) tahun yang lalu, penerimaan pinjaman daerah, dan penerimaan piutang daerah.

Adapun pengeluaran pembiayaan yang diprioritaskan pada pengeluaran yang bersifat wajib, antara lain pembayaran hutang pokok yang telah jatuh tempo. Setelah pengeluaran wajib terpenuhi, maka pengeluaran pembiayaan diarahkan untuk penyertaan modal/investasi Pemerintah Daerah yang berorientasi pada keuntungan dan bertujuan untuk meningkatkan pelayanan kepada masyarakat.

Kebijakan Pembiayaan Daerah pada Tahun 2018 di Kabupaten Sleman antara lain diarahkan untuk:

- 1) Menjaga agar keuangan daerah tetap dalam kondisi surplus anggaran, dan jika terjadi defisit anggaran sedapat mungkin ditutup dengan Sisa Lebih Perhitungan Anggaran (SiLPA) tahun yang lalu;
- 2) Mengembangkan investasi daerah dan penyertaan modal dengan prinsip kehati-hatian (*prudential*).

### 2.3 Indikator Pencapaian Target Kinerja APBD

Dalam Rencana Pembangunan Jangka Menengah Daerah Kabupaten Sleman 2016 – 2021 menetapkan visi yaitu **“Terwujudnya Masyarakat Sleman yang Lebih Sejahtera, Mandiri, Berbudaya dan Terintegrasikannya Sistem *E-Government* Menuju *Smart Regency* pada Tahun 2021”** yang dijabarkan melalui misi sebagai berikut:

- 1) Meningkatkan tata kelola pemerintahan yang baik melalui peningkatan kualitas birokrasi yang responsif dan penerapan e-govt yang terintegrasi dalam memberikan pelayanan bagi masyarakat.
- 2) Meningkatkan pelayanan pendidikan dan kesehatan yang berkualitas dan menjangkau bagi semua lapisan masyarakat.
- 3) Meningkatkan penguatan sistem ekonomi kerakyatan, aksesibilitas dan kemampuan ekonomi rakyat, serta penanggulangan kemiskinan.
- 4) Memantapkan dan meningkatkan kualitas pengelolaan sumber daya alam, penataan ruang, lingkungan hidup dan kenyamanan.
- 5) Meningkatkan kualitas budaya masyarakat dan kesetaraan gender yang proporsional.





# PEMERINTAH KABUPATEN SLEMAN

## CATATAN ATAS LAPORAN KEUANGAN

Untuk tahun yang berakhir pada tanggal 31 Desember 2018

---

Seiring dengan perkembangan kondisi ekonomi daerah, maka kebijakan ekonomi Kabupaten Sleman tetap diarahkan dan diupayakan dengan cara-cara:

- 1) Meningkatkan pertumbuhan ekonomi;
- 2) Menekan laju inflasi agar tidak melebihi satu digit;
- 3) Memperbesar akses warga miskin untuk meningkatkan pendapatan dan kesejahteraan;
- 4) Meningkatkan pemerataan pembangunan antar wilayah dan pemerataan pendapatan antar penduduk; dan
- 5) Memperluas kesempatan kerja untuk menurunkan angka pengangguran.

Berdasarkan kondisi dan perkembangan perekonomian Kabupaten Sleman serta pengaruh dari dinamika internal maupun lingkungan perekonomian nasional dan global yang terjadi beberapa tahun terakhir ini, maka tantangan dan prospek perekonomian daerah yang dihadapi adalah sebagai berikut:

- 1) Menurunkan angka kemiskinan;
- 2) Menurunkan angka pengangguran;
- 3) Memperkecil ketimpangan;
- 4) Meningkatkan pertumbuhan ekonomi dengan mengembangkan sektor-sektor ekonomi potensi lokal dan strategis;
- 5) Meningkatkan pemerataan pembangunan ekonomi antar wilayah;
- 6) Meningkatkan iklim investasi yang lebih kondusif dan konstruktif;
- 7) Menyediakan infrastruktur yang memadai dan berkualitas;
- 8) Meningkatkan daya saing produk dan sumber daya manusia agar dapat bersaing di pasar global;
- 9) Meningkatkan peran pemerintah, lembaga pendidikan, dunia usaha, dan partisipasi masyarakat dalam pembangunan ekonomi; dan
- 10) Menyediakan lapangan kerja bagi usia produktif dalam rangka optimalisasi jendela kesempatan yang terbuka karena adanya bonus demografi.

Berkaitan dengan kondisi perekonomian daerah dan tantangan yang dihadapi pada masa mendatang maka usaha-usaha yang harus dilakukan dalam pemantapan ekonomi daerah adalah:

- 1) Meningkatkan sinergitas antara masyarakat, dunia usaha dan lembaga





# PEMERINTAH KABUPATEN SLEMAN

## CATATAN ATAS LAPORAN KEUANGAN

Untuk tahun yang berakhir pada tanggal 31 Desember 2018

---

pendidikan dengan pemerintah daerah dalam upaya pengembangan ekonomi lokal potensial.

- 2) Mendorong investasi yang berbasis sumber daya lokal baik sumber daya alam (SDA) maupun sumber daya manusia (SDM) dan berwawasan lingkungan.
- 3) Menyediakan infrastruktur (perekonomian dan sarana-prasarana diluar infrastruktur perekonomian yang secara tidak langsung mendukung perekonomian), secara merata, memadai dan berkualitas untuk menunjang pemerataan pertumbuhan wilayah dan distribusi ekonomi daerah;
- 4) Meningkatkan iklim usaha yang kondusif dan meningkatkan kualitas pelayanan perizinan usaha;
- 5) Meningkatkan kapasitas sumber daya manusia di sektor ekonomi lokal dan strategis serta mendorong tumbuhnya wirausahawan baru.

Dengan mengacu pada agenda pembangunan nasional, tema pembangunan nasional tahun 2018 dan tema pembangunan DIY tahun 2018 serta mempertimbangkan keberhasilan pembangunan yang telah dicapai pada tahun sebelumnya dan permasalahan yang dihadapi, maka tema pembangunan Kabupaten Sleman tahun 2018 adalah **“Meningkatkan Pendampingan dan Pemberdayaan Potensi Ekonomi Lokal Daerah Menuju Kemandirian dan Kesejahteraan Masyarakat Sleman yang Berbudaya”** yang dijabarkan dalam 7 (tujuh) prioritas pembangunan sebagai berikut:

- 1) Meningkatkan kualitas pelayanan publik dan tata kelola pemerintahan yang bersih dan efektif;
- 2) Mewujudkan kemandirian dengan menggerakkan sektor-sektor strategis ekonomi lokal untuk dapat bersaing di pasar internasional;
- 3) Meningkatkan kualitas infrastruktur;
- 4) Pemerataan pembangunan sampai ke tingkat desa;
- 5) Meningkatkan kualitas hidup manusia;
- 6) Meningkatkan ketentraman, ketertiban, dan kenyamanan; dan
- 7) Meningkatkan kerukunan masyarakat dengan mengangkat kebudayaan lokal dan kesetaraan gender.





# PEMERINTAH KABUPATEN SLEMAN

## CATATAN ATAS LAPORAN KEUANGAN

Untuk tahun yang berakhir pada tanggal 31 Desember 2018

Tujuh prioritas pembangunan tersebut merupakan upaya untuk mengarahkan program dan kegiatan-kegiatan yang dilaksanakan pada Tahun Anggaran 2018 dalam rangka pencapaian visi, misi, tujuan dan sasaran yang telah ditetapkan di dalam RPJMD Kabupaten Sleman Tahun 2016-2021 serta RKPD Tahun 2018.

Tahun 2018 merupakan tahun ketiga dilaksanakannya periode RPJMD Kabupaten Sleman (2016–2021). Adapun sasaran yang ditetapkan dalam RPJMD Kabupaten Sleman Tahun 2016-2021 adalah sebagai berikut:

**Tabel 2.3**  
**Misi dan Sasaran RPJMD**

No.	Misi	Sasaran	
1.	Misi 1	1.	Meningkatnya Akuntabilitas Kinerja dan Keuangan Daerah
		2.	Meningkatnya Kemandirian Keuangan Daerah
		3.	Meningkatnya Kualitas Pelayanan Publik
2.	Misi 2	1.	Meningkatnya Kualitas Kesehatan Masyarakat
		2.	Meningkatnya Kualitas Pendidikan dan Aksesibilitas Pendidikan
3.	Misi 3	1.	Meningkatnya Pertumbuhan Ekonomi
		2.	Meningkatnya Daya Saing Sektor Pariwisata, Perindustrian, Perdagangan dan Pertanian
		3.	Meningkatnya Kesempatan Kerja
		4.	Meningkatnya Prasarana dan Sarana Perekonomian
		5.	Menurunnya Kemiskinan
4.	Misi 4	1.	Meningkatnya Kapasitas Masyarakat Dalam Pengurangan Resiko Bencana
		2.	Meningkatnya Kualitas Lingkungan Hidup
5.	Misi 5	1.	Meningkatnya Perlindungan Terhadap Perempuan dan Anak
		2.	Meningkatnya Kerukunan Masyarakat
		3.	Meningkatnya Apresiasi dan Peran Serta Masyarakat Dalam Pengembangan dan Pelestarian Budaya





# PEMERINTAH KABUPATEN SLEMAN

## CATATAN ATAS LAPORAN KEUANGAN

Untuk tahun yang berakhir pada tanggal 31 Desember 2018

Tujuh prioritas pembangunan selanjutnya dijabarkan ke dalam sasaran daerah sebagai berikut:

**Tabel 2.4**  
**Prioritas dan Sasaran Daerah Tahun 2018**

No	Prioritas Sleman	Sasaran Daerah	Indikator Sasaran	Satuan	Target
1	Meningkatkan kualitas pelayanan publik dan tata kelola pemerintahan yang bersih dan efektif	Meningkatnya akuntabilitas kinerja dan keuangan daerah	Predikat LAKIP Kabupaten	Predikat	A
			Opini BPK terhadap LKD	Opini BPK	WTP
		Meningkatnya kemandirian keuangan daerah	Persentase PAD terhadap pendapatan daerah	%	32
		Meningkatnya kualitas pelayanan publik	Indeks Kepuasan Masyarakat	nilai	78,8
2	Mewujudkan kemandirian dengan menggerakkan sektor-sektor strategis ekonomi lokal untuk dapat bersaing di pasar internasional	Meningkatnya Pertumbuhan ekonomi	Pertumbuhan ekonomi	%	5,50
			Indeks Gini	Indeks	≤ 0,40
		Meningkatnya daya saing sektor pariwisata, perindustrian, perdagangan dan pertanian	Lama tinggal wisatawan	Hari	Wisatawan Nusantara: 1,65 wisatawan Manca-negara: 2,02
			Jumlah kunjungan wisatawan	Orang	4.561.000
			Nilai ekspor	US\$	43.000.000
			Persentase peningkatan produksi pertanian dan perikanan	%	3,26
			Nilai Tukar Petani	Nilai	112,10
			Persentase peningkatan nilai produksi industri	%	2,9
		Meningkatnya kesempatan kerja	Tingkat pengangguran terbuka	%	5,80





# PEMERINTAH KABUPATEN SLEMAN

## CATATAN ATAS LAPORAN KEUANGAN

Untuk tahun yang berakhir pada tanggal 31 Desember 2018

No	Prioritas Sleman	Sasaran Daerah	Indikator Sasaran	Satuan	Target
3	Meningkatkan kualitas infrastruktur	Meningkatnya prasarana dan sarana perekonomian	Persentase prasarana dan sarana perekonomian yang berkualitas	%	71,07
			Persentase jalan dan jembatan dalam kondisi mantap didukung prasarana lalu lintas dan angkutan jalan yang memadai.	%	63,65 dan 73,71
4	Pemerataan pembangunan sampai ke tingkat desa	Menurunnya kemiskinan	Persentase KK miskin	%	9,35
5	Meningkatkan kualitas hidup manusia	Meningkatnya kualitas kesehatan masyarakat	Usia harapan hidup	Tahun	74,48
		Meningkatnya kualitas pendidikan dan aksesibilitas pendidikan	Angka Partisipasi Kasar (APK) Pendidikan Anak Usia Dini	%	78,26
			Angka Partisipasi Kasar (APK) dan Angka Partisipasi Murni (APM) jenjang SD/MI, SMP/MTs, SMA/SMK/MA	%	APK SD/MI ≥ 100%, APK SMP/MTs ≥ 100% APM SD/MI : ≤100% APM SMP/MTs : 83,99%
			Harapan lama sekolah	tahun	15,78
			Rata-rata lama sekolah	tahun	10,39
		Nilai rata rata Ujian SD/MI, SMP/MTs, SMA/MA. SMK	nilai	236,20 261,68 335,28 252,96	
6	Meningkatkan ketentraman, ketertiban, dan kenyamanan	Meningkatnya kapasitas masyarakat dalam pengurangan resiko bencana	Jumlah lembaga tangguh bencana	Desa Tangguh Bencana dan Sekolah Siaga Bencana	37 dan 52
		Meningkatnya kualitas lingkungan hidup	IPA= Indeks Pencemaran Air Sungai	nilai	44,00
			IPU= Indeks Pencemaran Udara	nilai	42
			ITH= Indeks Tutupan Hutan	nilai	32,27





# PEMERINTAH KABUPATEN SLEMAN

## CATATAN ATAS LAPORAN KEUANGAN

Untuk tahun yang berakhir pada tanggal 31 Desember 2018

No	Prioritas Sleman	Sasaran Daerah	Indikator Sasaran	Satuan	Target
7	Meningkatkan kerukunan masyarakat dengan mengangkat kebudayaan lokal dan kesetaraan gender	Meningkatnya kerukunan masyarakat	Jumlah konflik SARA	Kasus	≤ 4
		Meningkatnya apresiasi dan peran serta masyarakat dalam pengembangan dan pelestarian budaya	Persentase Pelestarian warisan budaya	%	23,86
		Meningkatnya perlindungan terhadap perempuan dan anak	Persentase penurunan kasus kekerasan terhadap perempuan dan anak	%	0,96

Adapun capaian indikator kinerja sasaran pembangunan daerah Kabupaten Sleman tahun 2018 sebagaimana berikut:

### Sasaran 1 Meningkatnya Akuntabilitas Kinerja dan Keuangan Daerah

Dilihat dari indikator kinerja sasaran

No	Indikator Kinerja/Satuan	Target	Realisasi	Tingkat Capaian Kinerja	SKPD Penanggung Jawab
1.	Predikat LAKIP Kabupaten/ Predikat	A (> 80,01)	A (81,72)	100%	Sekretariat Daerah
2.	Opini BPK terhadap LKD/ Opini BPK	WTP	WTP	100%	Badan Keuangan dan Aset Daerah
	Rata-rata Capaian Kinerja (%)			100%	
	Predikat Kinerja			Sangat Tinggi	

Dilihat dari indikator kinerja program

No	Program	Indikator Kinerja/ Satuan	Target	Realisasi	Tingkat Capaian Kinerja	SKPD Penanggung Jawab
1.	Perencanaan Pembangunan Daerah	Persentase tingkat keselarasan sasaran pembangunan tahunan dan sasaran pembangunan 5 tahunan/%	100%	100%	100,00%	Badan Perencanaan Pembangunan Daerah
2.	Pengendalian dan Evaluasi	Persentase konsistensi	95%	100%	105,26%	Badan Perencanaan







# PEMERINTAH KABUPATEN SLEMAN CATATAN ATAS LAPORAN KEUANGAN

Untuk tahun yang berakhir pada tanggal 31 Desember 2018

No	Program	Indikator Kinerja/ Satuan	Target	Realisasi	Tingkat Capaian Kinerja	SKPD Penanggung Jawab
	Pembangunan Daerah	perencanaan dan pelaksanaan pembangunan daerah				Pembangunan Daerah
3.	Pengembangan Kualitas Kebijakan Publik	Persentase Kajian Kebijakan yang ditetapkan menjadi Peraturan Bupati/%	15%	14,9%	99,33%	Sekretariat Daerah
4.	Peningkatan Sistem Pengawasan Internal dan Pengendalian Pelaksanaan Kebijakan KDH	Persentase unit kerja dengan tingkat akuntabilitas minimal A/%	70%	97,91%	139,87%	Inspektorat Kabupaten
		Jumlah SKPD yang mendapat pembinaan menuju WBK (Wilayah Bebas Korupsi) dan WBBM (Wilayah Birokrasi yang Bersih dan Melayani)	14 SKPD	14 SKPD	100,00%	Inspektorat Kabupaten
5.	Peningkatan Pengembangan Sistem Pelaporan Capaian Kinerja dan Keuangan	Persentase pelaporan capaian kinerja dan keuangan dilaksanakan tepat waktu/%	100%	100%	100,00%	Semua SKPD
6.	Penataan Kelembagaan dan Ketatalaksanaan	Persentase organisasi perangkat daerah (OPD) yang memiliki kinerja "baik"/%	90%	9355%	103,94%	Sekretariat Daerah
7.	Perbaikan Sistem Administrasi Kearsipan	Persentase SKPD yang menerapkan tertib administrasi dengan kategori baik/%	70%	79,17%	113,10%	Dinas Perpustakaan dan Arsip Daerah
8.	Peningkatan Kapasitas Aparatur Pemerintah Desa	Persentase aparatur pemerintah desa yang telah mengikuti pelatihan sesuai tupoksinya/%	90%	100%	111,11%	Dinas Pemberdayaan Masyarakat dan Desa





# PEMERINTAH KABUPATEN SLEMAN CATATAN ATAS LAPORAN KEUANGAN

Untuk tahun yang berakhir pada tanggal 31 Desember 2018

No	Program	Indikator Kinerja/ Satuan	Target	Realisasi	Tingkat Capaian Kinerja	SKPD Penanggung Jawab
9.	Peningkatan Administrasi Pemerintahan	Jumlah kecamatan dengan nilai hasil evaluasi penyeenggaraan pemerintahan di atas 70/kecamatan	14 kecamatan	14 kecamatan	100,00%	Sekretariat Daerah
10.	Penataan dan Penyempurnaan Kebijakan Sistem dan Prosedur Pengawasan	Hasil leveling lembaga pengawasan/level	Level 2	Level 3	150,00%	Inspektorat Kabupaten
11.	Peningkatan Profesionalisme Tenaga Pemeriksa dan Aparatur Pengawasan	Persentase jumlah tenaga pemeriksa dan aparatur pengawasan yang mengikuti PKS/Bimtek/Sertifikasi JF A/B/TB/%	100%	100%	100,00%	Inspektorat Kabupaten
12.	Peningkatan dan Pengembangan Pengelolaan Keuangan dan Kekayaan Daerah	Penerapan Standar Akuntansi Pemerintahan (SAP) berbasis akrual dengan baik dan benar/%	100%	90%	90,00%	Badan Keuangan dan Aset Daerah
		Persentase SKPD yang tertib administrasi pengelolaan Barang Milik Daerah (BMD)/aset daerah/%	100%	90%	90,00%	
		Persentase temuan hasil pemeriksaan yang ditindaklanjuti/%	100%	95%	95,00%	
13.	Pembinaan dan Fasilitasi Pengelolaan Keuangan Desa	Jumlah desa yang telah melaksanakan pengelolaan keuangan sesuai PP Nomor 43 Tahun 2014 atau	86 desa	86 desa	100,00%	Dinas Pemberdayaan Masyarakat dan Desa





# PEMERINTAH KABUPATEN SLEMAN

## CATATAN ATAS LAPORAN KEUANGAN

Untuk tahun yang berakhir pada tanggal 31 Desember 2018

No	Program	Indikator Kinerja/ Satuan	Target	Realisasi	Tingkat Capaian Kinerja	SKPD Penanggung Jawab
		Peraturan Perundang-Undangan perubahan terkini apabila nantinya akan diubah/desa				
	Rata-rata Capaian Kinerja (%)				106,09%	
	Predikat Kinerja				Sangat Tinggi	

### Sasaran 2 Meningkatnya Kemandirian Keuangan Daerah

Dilihat dari indikator kinerja sasaran

No	Indikator Kinerja/Satuan	Target	Realisasi	Tingkat Capaian Kinerja	SKPD Penanggung Jawab
1.	Persentase PAD terhadap Pendapatan Daerah/%	32	32,97	103,03%	Badan Keuangan dan Aset Daerah
	Rata-rata Capaian Kinerja (%)			103,03%	
	Predikat Kinerja			Sangat Tinggi	

Dilihat dari indikator kinerja program

No	Program	Indikator Kinerja/ Satuan	Target	Realisasi	Tingkat Capaian Kinerja	SKPD Penanggung Jawab
1.	Pengelolaan Pendapatan Daerah	Persentase deviasi realisasi PAD terhadap target/%	5%	8,69%	26,20%	Badan Keuangan dan Aset Daerah
	Rata-rata Capaian Kinerja (%)				26,20%	
	Predikat Kinerja				Sangat Rendah	

### Sasaran 3 Meningkatnya Kualitas Layanan Publik

Dilihat dari indikator kinerja sasaran

No	Indikator Kinerja/Satuan	Target	Realisasi	Tingkat Capaian Kinerja	SKPD Penanggung Jawab
1.	Indeks Kepuasan Masyarakat/Nilai	78,80	81,39	103,29%	Sekretariat Daerah
	Rata-rata Capaian Kinerja (%)			103,29%	
	Predikat Kinerja			Sangat Tinggi	





# PEMERINTAH KABUPATEN SLEMAN

## CATATAN ATAS LAPORAN KEUANGAN

Untuk tahun yang berakhir pada tanggal 31 Desember 2018

Dilihat dari indikator kinerja program

No	Program	Indikator Kinerja/ Satuan	Target	Realisasi	Tingkat Capaian Kinerja	SKPD Penanggung Jawab
1.	Pengembangan Data/Informasi	Persentase ketersediaan data untuk perencanaan/%	65%	68,89%	105,98%	Badan Perencanaan Pembangunan Daerah
2.	Pengkajian dan Penelitian Bidang Iptek	Persentase agenda riset daerah yang menjadi dokumen penelitian/kajian/%	34%	48,80%	143,53%	Badan Perencanaan Pembangunan Daerah
3.	Peningkatan Kualitas Pelayanan Publik	Persentase unit pelayanan publik (UPP) yang memiliki Standar Pelayanan/%	60%	60,94%	101,57%	Sekretariat Daerah
		Persentase tindak lanjut pengaduan sesuai dengan Peraturan Bupati tentang Pelayanan, Pengelolaan, dan Penanganan Aduan/%	100%	100%	100,00%	Semua SKPD
4.	Kerjasama Pembangunan	Persentase kerjasama yang aktif/%	90%	90%	100,00%	Sekretariat Daerah
5.	Pengembangan Wilayah Perbatasan	Persentase penanganan permasalahan di wilayah perbatasan/%	3%	3%	100,00%	Sekretariat Daerah
6.	Kerjasama Informasi dan Media Massa	Jumlah jejaring informasi dan media massa/ jejaring	43 jejaring	27 jejaring	62,79%	Sekretariat Daerah
7.	Peningkatan Kualitas Pelayanan Informasi	Tingkat Kepuasan Masyarakat	73%	81,38%	111,48%	Dinas Perpustakaan dan Arsip Daerah
8.	Pelayanan Administrasi Perkantoran	Persentase pemenuhan layanan administrasi perkantoran/%	100%	100%	100,00%	Semua SKPD





# PEMERINTAH KABUPATEN SLEMAN

## CATATAN ATAS LAPORAN KEUANGAN

Untuk tahun yang berakhir pada tanggal 31 Desember 2018

No	Program	Indikator Kinerja/ Satuan	Target	Realisasi	Tingkat Capaian Kinerja	SKPD Penanggung Jawab
9.	Peningkatan Sarana dan Prasarana Aparatur	Persentase sarana dan prasarana aparatur dalam kondisi baik/%	75%	75%	100,00%	Semua SKPD
10.	Peningkatan Kapasitas Sumber Daya Aparatur	Persentase pengelolaan kepegawaian yang dilaksanakan tepat waktu/%	96%	96%	100,00%	Semua SKPD
11.	Penataan Administrasi Kependudukan	Cakupan Penerbitan Kartu Keluarga	100%	100%	100,00%	Dinas Kependudukan dan Catatan Sipil
		Cakupan penerbitan Kartu Tanda Penduduk (KTP) elektronik/%	99,39%	98,63%	99,24%	
		Cakupan penerbitan Kutipan Akte Kelahiran/%	90%	96,01%	106,68%	
		Cakupan penerbitan Akte Kematian/%	62%	90,56%	146,06%	
12.	Pembangunan dan Rehabilitasi Gedung Pemerintah	Kondisi gedung pemerintah baik/%	84,87%	85,34%	100,55%	Dinas Pekerjaan Umum, Perumahan dan Kawasan Permukiman
13.	Pengelolaan dan Pengembangan Persandian Daerah	Persentase pengguna layanan informasi melalui peralatan dan jaringan telekomunikasi terlayani dan terlindungi keamanannya/%	90%	100%	111,11%	Dinas Komunikasi dan Informatika
14.	Peningkatan Pelayanan Kedinasan Kepala Daerah/ Wakil Kepala Daerah	Persentase pemenuhan layanan kedinasan Bupati dan Wakil Bupati/%	100%	100%	100,00%	Sekretariat Daerah
15.	Pengembangan Data/ Informasi/ Statistik Daerah	Persentase dokumen statistik daerah tersedia tepat waktu/%	95%	100%	105,26%	Dinas Komunikasi dan Informatika





# PEMERINTAH KABUPATEN SLEMAN

## CATATAN ATAS LAPORAN KEUANGAN

Untuk tahun yang berakhir pada tanggal 31 Desember 2018

No	Program	Indikator Kinerja/ Satuan	Target	Realisasi	Tingkat Capaian Kinerja	SKPD Penanggung Jawab
16.	Penyelamatan dan Pelestarian Dokumen/ Arsip Daerah	Persentase jumlah dokumen arsip yang mempunyai nilai guna yang diselamatkan/%	20%	20%	100,00%	Dinas Perpustakaan dan Arsip Daerah
17.	Pemeliharaan Rutin/Berkala Sarana dan Prasarana Kearsipan	Persentase sarana dan prasarana kearsipan dalam kondisi baik/%	90%	100%	111,11%	Dinas Perpustakaan dan Arsip Daerah
18.	Pengembangan Komunikasi, Informasi dan Media Massa	Persentase OPD yang terkoneksi jaringan komputer/%	80%	100%	125,00%	Dinas Komunikasi dan Informatika
		Jumlah publikasi informasi melalui media online/publikasi	350 publikasi	325 publikasi	100,00%	
		Jumlah lelang pengadaan barang jasa/lelang	250 lelang	291 lelang	116,40%	
		Persentase menara dan tiang telekomunikasi yang berijin/%	85%	65%	76,47%	
19.	Optimalisasi Pemanfaatan Teknologi Informasi	Jumlah modul layanan kepemerintahan berbasis TIK/layanan	25 layanan	45 layanan	225,00%	Dinas Komunikasi dan Informatika
		Jumlah modul layanan publik (masyarakat) yang berbasis TIK/layanan	45 layanan	42 layanan	93,33%	
		Jumlah layanan pemda berbasis teknologi informasi yang terintegrasi/layanan	20 layanan	37 layanan	185,00%	
		Persentase peningkatan layanan informasi berbasis teknologi/%	80%	100%	125,00%	
20.	Pengkajian dan Penelitian Bidang Komu-	Persentase pemanfaatan hasil monitoring dan	80%	80%	100,00%	Sekretariat Daerah





# PEMERINTAH KABUPATEN SLEMAN CATATAN ATAS LAPORAN KEUANGAN

Untuk tahun yang berakhir pada tanggal 31 Desember 2018

No	Program	Indikator Kinerja/ Satuan	Target	Realisasi	Tingkat Capaian Kinerja	SKPD Penanggung Jawab
	nikasi dan Informasi	evaluasi berita di media sebagai materi arah kebijakan daerah/%				
21.	Fasilitasi Peningkatan SDM Bidang Komunikasi dan Informasi	Persentase peningkatan kapasitas SDM bidang kominfo/ %	60%	100%	166,67%	Dinas Komunikasi dan Informatika
22.	Pembinaan dan Pengembangan Aparatur	Persentase jabatan sesuai dengan kompetensi/%	91%	97,97%	107,66%	Badan Kepegawaian Pendidikan dan Pelatihan
		Persentase pelayanan pensiun tepat waktu/%	90%	98,46%	109,40%	
		Tingkat kelengkapan dalam penyajian data dan informasi kepegawaian/%	90%	93,61%	104,01%	
23.	Pendidikan Kedinasan	Persentase kepuasan pengguna alumni diklat/%	60%	78,81%	131,35%	Badan Kepegawaian Pendidikan dan Pelatihan
24.	Peningkatan Kapasitas Sumberdaya Aparatur Pemerintah Daerah	Persentase pelaksanaan diklat pegawai sesuai dengan kebutuhan/%	39%	70,59%	181,00%	Badan Kepegawaian Pendidikan dan Pelatihan
25.	Peningkatan Keamanan dan Kenyamanan Lingkungan	Persentase pos keamanan lingkungan yang aktif/%	30%	64,74%	215,80%	Satuan Polisi Pamong Praja
26.	Pemeliharaan Kantrantibmas dan Pencegahan Tindak Kriminal	Peningkatan kapasitas anggota linmas/orang	1.520 orang	1520 orang	100,00%	Satuan Polisi Pamong Praja
27.	Pemberdayaan Masyarakat untuk Menjaga Ketertiban dan Keamanan	Jumlah kelompok jaga warga/kelompok	51 kelompok	116 kelompok	227,45%	Satuan Polisi Pamong Praja





# PEMERINTAH KABUPATEN SLEMAN CATATAN ATAS LAPORAN KEUANGAN

Untuk tahun yang berakhir pada tanggal 31 Desember 2018

No	Program	Indikator Kinerja/ Satuan	Target	Realisasi	Tingkat Capaian Kinerja	SKPD Penanggung Jawab
28.	Peningkatan Pemberantasan Penyakit Masyarakat (Pekat)	Jumlah kasus di masyarakat sebagai akibat dari penyakit masyarakat/kasus	≤ 360 kasus	80 kasus	177,78%	Badan Kesatuan Bangsa dan Politik
29.	Peningkatan Kapasitas Lembaga Perwakilan Rakyat Daerah	Jumlah raperda inisiatif DPRD yang ditetapkan menjadi Perda/Perda	3 Perda	4 Perda	133,33%	Sekretariat DPRD
30.	Penataan Peraturan Perundang-Undangan	Persentase perda yang ditetapkan sesuai dengan amanat peraturan di atasnya/%	100%	100%	100,00%	Sekretariat Daerah
31.	Peningkatan Pelayanan dan Bantuan Hukum	Persentase penanganan hukum/%	100%	100%	100,00%	Sekretariat Daerah
32.	Penegakan Hukum	Persentase pelanggaran Perda yang ditangani/%	100%	100%	100,00%	Satuan Polisi Pamong Praja
33.	Penataan Penguasaan, Pemilikan, Penggunaan dan Pemanfaatan Tanah	Tertib administrasi pertanahan	87,5%	99,47%	113,68%	Dinas Pertanahan dan Tata Ruang
34.	Penyelesaian Konflik-konflik Pertanahan	Persentase konflik pertanahan yang terfasilitasi	100%	100%	100,00%	Dinas Pertanahan dan Tata Ruang
Rata-rata Capaian Kinerja (%)					120,13%	
Predikat Kinerja					Sangat Tinggi	

#### Sasaran 4 Meningkatnya Kualitas Kesehatan Masyarakat

Dilihat dari indikator kinerja sasaran

No	Indikator Kinerja	Target	Realisasi	Tingkat Capaian Kinerja	SKPD Penanggung Jawab
1.	Usia Harapan Hidup/ Tahun	74,48	74,63	100,20%	Dinas Kesehatan
Rata-rata Capaian Kinerja (%)				100,20%	
Predikat Kinerja				Sangat Tinggi	







# PEMERINTAH KABUPATEN SLEMAN

## CATATAN ATAS LAPORAN KEUANGAN

Untuk tahun yang berakhir pada tanggal 31 Desember 2018

Dilihat dari indikator kinerja program

No	Program	Indikator Kinerja/ Satuan	Target	Realisasi	Tingkat Capaian Kinerja	SKPD Penanggung Jawab
1.	Obat dan Perbekalan Kesehatan	Ketersediaan jenis obat menurut kelas terapi/ %	95%	100%	105,26%	Dinas Kesehatan
2.	Upaya Kesehatan Masyarakat	Cakupan penduduk yang menjadi peserta Jaminan Kesehatan/ %	79%	95,22%	120,53%	Dinas Kesehatan
		Menurunnya AKI /per 100.000 kelahiran	55,42 per 100.000 kelahiran	50,44 per 100.00 kelahiran	109,93%	
		Menurunnya AKB/per 1000 kelahiran	4.23 per 1000 kelahiran	4,11 per 1.000 kelahiran	102,84%	
		Prosentase Desa Stop Buang Air Besar Sembarangan (BABS)/%	90%	100%	111,11%	
		Prosentase Desa STBM (Sanitasi Total Berbasis Masyarakat)/ %	15%	43,02%	286,80%	
		Prosentase TTU yang memenuhi syarat kesehatan/%	96%	93,07%	96,95%	
		Prosentase Angka Bebas Jentik (ABJ)/%	≥ 95%	91,40%	96,21%	
3.	Pengawasan Obat dan Makanan	Pengawasan dan pengendalian obat dan makanan/%	77%	75,01%	97,42%	Dinas Kesehatan
4.	Promosi Kesehatan dan Pemberdayaan Masyarakat	Persentase rumah tangga yang menerapkan Pola Hidup Bersih dan Sehat (PHBS)/%	55%	55,12%	100,22%	Dinas Kesehatan
5.	Perbaikan Gizi Masyarakat	Status balita gizi buruk/%	0,43%	0,52%	79,07%	Dinas Kesehatan





# PEMERINTAH KABUPATEN SLEMAN

## CATATAN ATAS LAPORAN KEUANGAN

Untuk tahun yang berakhir pada tanggal 31 Desember 2018

No	Program	Indikator Kinerja/ Satuan	Target	Realisasi	Tingkat Capaian Kinerja	SKPD Penanggung Jawab
		Cakupan balita pendek dan sangat pendek/ %	12%	11,00%	108,33%	
6.	Pencegahan dan Penanggulangan Penyakit Menular	Pengendalian penyakit menular/ %	100%	100%	100,00%	Dinas Kesehatan
7.	Pencegahan dan Pengendalian Penyakit Tidak Menular dan Kesehatan Jiwa	Jumlah desa yang sudah terbentuk Posbindu/desa	80 desa	86 desa	107,50%	Dinas Kesehatan
		Peningkatan pelayanan kesehatan jiwa masyarakat	75%	88%	117,33%	
		Psikologis gangguan jiwa	3,40%	3,08%	90,59%	
8.	Standarisasi Pelayanan Kesehatan	Kualitas pelayanan kesehatan baik (Puskesmas)/ %	100%	100%	100,00%	Dinas Kesehatan
		Kualitas pelayanan kesehatan baik (RS Pemda)/ %	100%	94,67%	94,67%	
9.	Pengadaan, Peningkatan Sarana dan Prasarana Rumah Sakit/ Rumah Sakit Jiwa/Rumah Sakit Paru-paru/ Rumah Sakit Mata	Cakupan sarana prasarana di rumah sakit/ %	95%	95%	100,00%	Dinas Kesehatan
10.	Peningkatan Pelayanan Kesehatan Anak Balita	Cakupan pelayanan balita/ %	< 1,7 per 1000 kelahiran hidup	0,22 per 1000 kelahiran hidup	187,06%	Dinas Kesehatan
11.	Peningkatan Pelayanan Kesehatan Lansia	Pelayanan kesehatan lansia/ %	72%	85,64%	118,94%	Dinas Kesehatan
12.	Pengawasan dan Pengendalian Kesehatan Makanan	Pengawasan Industri Kecil Menengah (IKM) makanan olahan yang menggunakan bahan tambahan	30 unit usaha	30 unit usaha	100,00%	Dinas Perindustrian dan Perdagangan





# PEMERINTAH KABUPATEN SLEMAN

## CATATAN ATAS LAPORAN KEUANGAN

Untuk tahun yang berakhir pada tanggal 31 Desember 2018

No	Program	Indikator Kinerja/ Satuan	Target	Realisasi	Tingkat Capaian Kinerja	SKPD Penanggung Jawab
		pangan yang berbahaya/ unit usaha				
13.	Peningkatan Pelayanan Kesehatan	Pelayanan kesehatan masyarakat baik/%	33,60%	31,97%	95,15%	Dinas Kesehatan
14.	Pengembangan Lingkungan Sehat	Persentase pemahaman masyarakat terhadap PHBS/%	55%	55,12%	100,22%	Dinas Kesehatan
15.	Perencanaan Sosial Budaya	Persentase kajian sosial budaya yang diimplementasikan/%	50%	84%	186,66%	Badan Perencanaan Pembangunan Daerah
16.	Keluarga Berencana	Angka prevalensi peserta KB/%	79,3%	76,51%	96,48%	Dinas Pemberdayaan Perempuan dan Perlindungan Anak, Pengendalian Penduduk dan KB
		Total Fertility Rate (TFR)/ angka per 1.000 penduduk perempuan	2 angka per 1.000 penduduk perempuan	1,9 angka per 1.000 penduduk perempuan	105,00%	
17.	Kesehatan Reproduksi Remaja	Persentase usia nikah bagi perempuan < 20 tahun/%	1,3%	0,51%	160,76%	Dinas Pemberdayaan Perempuan dan Perlindungan Anak, Pengendalian Penduduk dan KB
18.	Pelayanan Kontrasepsi	Jumlah Petugas Pembantu Keluarga Berencana Desa (PPKBD)/ orang	86 orang	86 orang	100,00%	Dinas Pemberdayaan Perempuan dan Perlindungan Anak, Pengendalian Penduduk dan KB
		Persentase KB pria	8,3%	10,79%	130,00%	





# PEMERINTAH KABUPATEN SLEMAN CATATAN ATAS LAPORAN KEUANGAN

Untuk tahun yang berakhir pada tanggal 31 Desember 2018

No	Program	Indikator Kinerja/ Satuan	Target	Realisasi	Tingkat Capaian Kinerja	SKPD Penanggung Jawab
19.	Pembinaan Peran Serta Masyarakat dalam Pelayanan KB/KR yang Mandiri	Persentase capaian KB mandiri/%	80,04%	66,33%	82,87%	Dinas Pemberdayaan Perempuan dan Perlindungan Anak, Pengendalian Penduduk dan KB
20.	Pengembangan Pusat Pelayanan Informasi dan Konseling KRR	Jumlah kelompok PIK-R (Pusat Informasi dan Konseling Remaja) yang berkualitas pada PIK-R tingkatan tegar/kelompok	168 kelompok	137 kelompok	81,55%	Dinas Pemberdayaan Perempuan dan Perlindungan Anak, Pengendalian Penduduk dan KB
21.	Penyiapan Tenaga Pendamping Kelompok Bina Keluarga	Jumlah kelompok Institusi Masyarakat Pedesaan (IMP) yang mendukung program KB/kelompok	86 kelompok	86 kelompok	100,00%	Dinas Pemberdayaan Perempuan dan Perlindungan Anak, Pengendalian Penduduk dan KB
22.	Pengembangan model operasional BKB-Posyandu-PADU	Jumlah kelompok kerja operasional Pos Pelayanan Terpadu (Pokjanel Posyandu Padu)/kelompok	57 kelompok	77 kelompok	135,09%	Dinas Pemberdayaan Perempuan dan Perlindungan Anak, Pengendalian Penduduk dan KB
23.	Peningkatan Penanggulangan Narkoba, PMS Termasuk HIV/AIDS	Jumlah desa yang telah mendapat orientasi HIV AIDS/desa	10 desa	10 desa	100,00%	Dinas Pemberdayaan Perempuan dan Perlindungan Anak, Pengendalian Penduduk dan KB
24.	Pembinaan dan Pemasarakatan Olahraga	Persentase prestasi olahraga pelajar/%	75%	113%	150,67%	Dinas Pemuda dan Olahraga







**PEMERINTAH KABUPATEN SLEMAN**  
**CATATAN ATAS LAPORAN KEUANGAN**  
 Untuk tahun yang berakhir pada tanggal 31 Desember 2018

No	Indikator Kinerja/Satuan	Target	Realisasi	Tingkat Capaian Kinerja	SKPD Penanggung Jawab
		261,68 SMA/MA: 335,28 SMK: 252,96	256,50 SMA/MA: - SMK: -	98,02%	
	Rata-rata Capaian Kinerja (%)			104,00%	
	Predikat Kinerja			Sangat Tinggi	

Dilihat dari indikator kinerja program

No	Program	Indikator Kinerja/Satuan	Target	Realisasi	Tingkat Capaian Kinerja	SKPD Penanggung Jawab
1.	Pendidikan Anak Usia Dini	Angka Partisipasi Kasar (APK) Pendidikan Anak Usia Dini/%	78,26%	78,29%	100,04%	Dinas Pendidikan
2.	Pengembangan Kreativitas Siswa dan Guru	Jumlah guru kreatif dan mengikuti lomba/jumlah prestator	132 jumlah prestator	207 jumlah prestator	156,82%	Dinas Pendidikan
		Meningkatnya jumlah prestasi siswa baik akademis dan non akademis tingkat kabupaten/jumlah prestasi	1057 jumlah prestasi	190 jumlah prestasi	17,98%	
		Meningkatnya jumlah prestasi siswa baik akademis dan non akademis tingkat provinsi/jumlah prestasi	487 jumlah prestasi	19 jumlah prestasi	3,90%	
		Meningkatnya jumlah prestasi siswa baik akademis dan non akademis tingkat nasional/jumlah prestasi	37 jumlah prestasi	9 jumlah prestasi	24,32%	





# PEMERINTAH KABUPATEN SLEMAN

## CATATAN ATAS LAPORAN KEUANGAN

Untuk tahun yang berakhir pada tanggal 31 Desember 2018

No	Program	Indikator Kinerja/ Satuan	Target	Realisasi	Tingkat Capaian Kinerja	SKPD Penanggung Jawab
3.	Manajemen Pelayanan Pendidikan	Persentase pengelolaan sekolah yang memenuhi manajemen mutu berbasis sekolah (MBS)/%	97,20%	100,00%	102,88%	Dinas Pendidikan
		Persentase sekolah yang sudah menerapkan Standar Pelayanan Mutu/%	100,00%	100%	100,00%	
4.	Peningkatan Mutu Pendidik dan Tenaga Kependidikan	Persentase guru yang memiliki kualifikasi S1/D4/%	88%	92,13%	104,69%	Dinas Pendidikan
5.	Wajib Belajar Pendidikan Dasar Sembilan Tahun	Angka melanjutkan	105,50%	110,08%	104,34%	Dinas Pendidikan
		Tersedianya sarana prasarana sekolah: SD/ % SMP/ %	88,72% 90,95%	88,72% 90,95%	100,00% 100,00%	
6.	Peningkatan Kualitas Pendidikan Non Formal	Lembaga Pendidikan Non formal dan Informal (PNFI) yang berizin dari Dinas Pendidikan Kabupaten Sleman/ %	76%	80,00%	105,26%	Dinas Pendidikan
		Meningkatnya angka melek huruf di Kabupaten Sleman/ %	99,05%	99,45%	100,40%	Dinas Pendidikan
		Terbentuknya Desa Berkarakter/desa	6 desa	10 desa	166,67%	Dinas Pemberdayaan Masyarakat dan Desa





# PEMERINTAH KABUPATEN SLEMAN

## CATATAN ATAS LAPORAN KEUANGAN

Untuk tahun yang berakhir pada tanggal 31 Desember 2018

No	Program	Indikator Kinerja/ Satuan	Target	Realisasi	Tingkat Capaian Kinerja	SKPD Penanggung Jawab
7.	Pengembangan Budaya Baca	Persentase minat baca masyarakat/%	57,31%	57,58%	100,47%	Dinas Perpustakaan dan Arsip Daerah
8.	Pengembangan dan Pembinaan Perpustakaan	Meningkatnya pengelolaan perpustakaan desa dan masyarakat/unit	12 unit	12 unit	100,00%	Dinas Perpustakaan dan Arsip Daerah
9.	Upaya Pencegahan Penyalahgunaan Narkoba	Meningkatnya pemahaman pemuda tentang bahaya penyalahgunaan Napza/%	25,00%	63%	252,00%	Dinas Pemuda dan Olahraga
		Jumlah satuan tugas (satgas) narkoba tingkat desa/satuan tugas (satgas)	31 satgas	n.a	0,00%	
Rata-rata Capaian Kinerja (%)					102,36%	
Predikat Kinerja					Sangat Tinggi	

### Sasaran 6 Meningkatkan Pertumbuhan Ekonomi

Dilihat dari indikator kinerja sasaran

No	Indikator Kinerja/Satuan	Target	Realisasi	Tingkat Capaian Kinerja	SKPD Penanggung Jawab
1.	Pertumbuhan Ekonomi/%	5,50	5,35	97,27%	Badan Perencanaan Pembangunan Daerah
2.	Indeks Gini/Indeks	≤ 0,40	0,41	97,50%	Badan Perencanaan Pembangunan Daerah
Rata-rata Capaian Kinerja				97,39%	
Predikat Kinerja				Sangat Tinggi	

\*) Capaian tahun 2017 karena tahun 2018 masih dalam proses penghitungan oleh BPS.







# PEMERINTAH KABUPATEN SLEMAN

## CATATAN ATAS LAPORAN KEUANGAN

Untuk tahun yang berakhir pada tanggal 31 Desember 2018

Dilihat dari indikator kinerja program

No	Program	Indikator Kinerja/ Satuan	Target	Realisasi	Tingkat Capaian Kinerja	SKPD Penanggung Jawab
1.	Peningkatan Promosi dan Kerjasama Investasi	Persentase investor sektor prioritas/%	72%	10182%	141,41%	Dinas Penanaman Modal dan Pelayanan Perizinan Terpadu
2.	Peningkatan Iklim Investasi dan Realisasi Investasi	Nilai investasi/Rp	4.661 milyar	7,301 milyar	156,64%	Dinas Penanaman Modal dan Pelayanan Perizinan Terpadu
3.	Penciptaan Iklim Usaha Kecil Menengah Yang kondusif	Koperasi yang terbentuk per tahun/koperasi	10 koperasi	11 koperasi	110,00%	Dinas Koperasi dan UKM
4.	Pengembangan Sistem Pendukung Usaha Bagi Usaha Mikro Kecil Mene-nengah	Peningkatan aksesibilitas UMKM/UMKM	45 UMKM	49 UMKM	108,88%	Dinas Koperasi dan UKM
5.	Pengembangan Kewirausahaan dan Keunggulan Kompetitif Usaha Kecil Menengah	Jumlah wira-usaha baru/wirausaha	125 wirausaha	130 wirausa-ha	114,00%	Dinas Koperasi dan UKM
6.	Peningkatan Kualitas Kelembagaan Koperasi	Persentase koperasi aktif/%	92,60%	93,00%	100,48%	Dinas Koperasi dan UKM
7.	Peningkatan Efisiensi Perdagangan Dalam Negeri	Jumlah pelaku usaha perdagangan/pelaku usaha perdagangan	19.281 pelaku u-saha per-dagangan	27.754 pelaku usaha perdagangan	143,94%	Dinas Perindustrian dan Perdagangan
8.	Pembinaan dan Penataan Pedagang Pasar	Persentase peningkatan pedagang pasar yang tertib/%	2%	9,04%	452,00%	Dinas Perindustrian dan Perdagangan





# PEMERINTAH KABUPATEN SLEMAN

## CATATAN ATAS LAPORAN KEUANGAN

Untuk tahun yang berakhir pada tanggal 31 Desember 2018

No	Program	Indikator Kinerja/ Satuan	Target	Realisasi	Tingkat Capaian Kinerja	SKPD Penanggung Jawab
9.	Perlindungan Konsumen dan Pengamanan Perdagangan	Persentase penyalur barang dalam pengawasan yang patuh/ %	52%	61,46%	118,20%	Dinas Perindustrian dan Perdagangan
		Jumlah temuan produk tidak layak dikonsumsi/produk	224 produk	209 produk	106,70%	
10.	Pembinaan Pedagang Kaki Lima dan Asongan	Jumlah pedagang kaki lima yang menempati lokasi yang telah ditentukan/orang	1.314 orang	1.419 orang	108,00%	Dinas Perindustrian dan Perdagangan
11.	Perencanaan Pembangunan Ekonomi	Persentase dokumen kajian perencanaan ekonomi yang diimplementasikan/%	33,33%	44,00%	132,01%	Badan Perencanaan Pembangunan Daerah
Rata-rata Capaian Kinerja (%)					148,52%	
Predikat Kinerja					Sangat Tinggi	

### Sasaran 7 Meningkatnya Daya Saing Sektor Pariwisata, Perindustrian, Perdagangan dan Pertanian

Dilihat dari indikator kinerja sasaran

No	Indikator Kinerja/Satuan	Target	Realisasi	Tingkat Capaian Kinerja	SKPD Penanggung Jawab
1.	Lama Tinggal Wisatawan/Hari	Wisnus 1,65	Wisnus 1,86	112,72%	Dinas Pariwisata
		Wisman 2,02	Wisman 2,04	100,10%	
2.	Jumlah Wisatawan/Orang	4.561.000 orang	8.531.738 orang	187,06%	Dinas Pariwisata
3.	Nilai Ekspor/US\$	43.000.000	41.963.299,13	97,58%	Dinas Perindustrian dan Perdagangan
4.	Nilai Tukar Petani/Nilai	112,10	119,02	106,17%	Dinas Pertanian, Pangan dan Perikanan
5.	Persentase Peningkatan	3,26	6,62	203,07%	Dinas Pertanian,





# PEMERINTAH KABUPATEN SLEMAN CATATAN ATAS LAPORAN KEUANGAN

Untuk tahun yang berakhir pada tanggal 31 Desember 2018

No	Indikator Kinerja/Satuan	Target	Realisasi	Tingkat Capaian Kinerja	SKPD Penanggung Jawab
	Produksi Pertanian dan Perikanan/%				Pangan dan Perikanan
6.	Persentase Peningkatan Nilai Produksi Industri/%	2,90%	3,05%	105,18%	Dinas Perindustrian dan Perdagangan
	Rata-rata Capaian Kinerja (%)			130,27%	
	Predikat Kinerja			Sangat Tinggi	

Dilihat dari indikator kinerja program

No	Program	Indikator Kinerja/Satuan	Target	Realisasi	Tingkat Capaian Kinerja	SKPD Penanggung Jawab
1.	Pengembangan Pemasaran Pariwisata	Cakupan promosi wisata/%	100%	100%	100,00%	Dinas Pariwisata
2.	Pengembangan Destinasi Pariwisata	Peningkatan kapasitas destinasi wisata/buah	3 buah	3 buah	100,00%	Dinas Pariwisata
3.	Pengembangan Desa Wisata	Jumlah desa wisata kategori mandiri/desa	9 desa wisata	11 desa wisata	122,22%	Dinas Pariwisata
4.	Pengembangan Kemitraan	Jumlah kerjasama/kemitraan pariwisata/buah	7 buah	12 buah	171,43%	Dinas Pariwisata
5.	Peningkatan dan Pengembangan Ekspor	Nilai ekspor kumulatif/US\$	43.000.000 US\$	41.963.299,13 US\$	97,59%	Dinas Perindustrian dan Perdagangan
6.	Peningkatan Kesejahteraan Petani	Kenaikan kelas kelompok/kelompok	48 kelompok	54 kelompok	112,50%	Dinas Pertanian, Pangan dan Perikanan
7.	Peningkatan Penerapan Teknologi Pertanian/Perkebunan	Persentase peningkatan kelompok yang menerapkan SOP GAP/%	15%	15%	100,00%	Dinas Pertanian, Pangan dan Perikanan
8.	Pemberdayaan Penyuluh Pertanian/Perkebunan Lapangan	Persentase peningkatan pengetahuan penyuluh dan petugas teknis/%	10%	10%	100,00%	Dinas Pertanian, Pangan dan Perikanan





# PEMERINTAH KABUPATEN SLEMAN CATATAN ATAS LAPORAN KEUANGAN

Untuk tahun yang berakhir pada tanggal 31 Desember 2018

No	Program	Indikator Kinerja/ Satuan	Target	Realisasi	Tingkat Capaian Kinerja	SKPD Penanggung Jawab
9.	Pencegahan dan Penanggulangan Penyakit Ternak	Persentase penanganan kesehatan ternak/%	80%	80%	100,00%	Dinas Pertanian, Pangan dan Perikanan
10.	Peningkatan Penerapan Teknologi Peternakan	Persentase peningkatan peternak yang menerapkan teknologi yang direkomendasikan/%	5%	7%	140,00%	Dinas Pertanian, Pangan dan Perikanan
11.	Peningkatan Pemasaran Hasil Produksi Pertanian/Perkebunan	Peningkatan produk pertanian/perkebunan yang bersertifikat/jumlah produk	5 jumlah produk	5 jumlah produk	100,00%	Dinas Pertanian, Pangan dan Perikanan
12.	Peningkatan Pemasaran Hasil Produksi Peternakan	Peningkatan produk peternakan yang bersertifikat/jumlah produk	3 jumlah produk	3 jumlah produk	100,00%	Dinas Pertanian, Pangan dan Perikanan
13.	Pengembangan Sistem Penyuluhan Perikanan	Persentase peningkatan kelompok yang menerapkan teknologi yang direkomendasikan/%	5%	13,33%	266,66%	Dinas Pertanian, Pangan dan Perikanan
14.	Pengembangan Kawasan Budidaya Laut, Air Payau dan Air Tawar	Peningkatan jumlah ikan di perairan umum/kg	1.200 kg	1.600 kg	133,33%	Dinas Pertanian, Pangan dan Perikanan
15.	Optimalisasi Pengelolaan dan Pemasaran Produksi Perikanan	Persentase peningkatan konsumsi ikan/ %	1,1%	1,1%	100,00%	Dinas Pertanian, Pangan dan Perikanan
		Peningkatan produk perikanan yang bersertifikasi/jumlah produk	5 jumlah produk	5 jumlah produk	100,00%	
16.	Peningkatan Ketahanan Pangan Pertanian/Perkebunan	Persentase penanganan daerah rawan pangan/%	100%	100%	100,00%	Dinas Pertanian, Pangan dan Perikanan
		Persentase cadangan pangan/%	80%	62,832%	78,54%	





# PEMERINTAH KABUPATEN SLEMAN CATATAN ATAS LAPORAN KEUANGAN

Untuk tahun yang berakhir pada tanggal 31 Desember 2018

No	Program	Indikator Kinerja/ Satuan	Target	Realisasi	Tingkat Capaian Kinerja	SKPD Penanggung Jawab
		Persentase Pola Pangan Harapan/%	88%	88,83%	100,94%	
		Persentase ketersediaan informasi pasokan, harga dan akses pangan di daerah/%	90%	100%	111,11%	
		Persentase stabilitas harga dan pasokan pangan/%	90%	100%	111,11%	
		Persentase pengawasan dan pembinaan keamanan pangan/ %	80%	90,01%	112,63%	
		Persentase ketersediaan energi dan protein (energi)/%	140%	140%	100,00%	
		Persentase ketersediaan energi dan protein (protein)/%	141%	141%	100,00%	
		Peningkatan jumlah kelompok penangkar benih/bibit pertanian/kelompok	1 kelompok	2 kelompok	200,00%	
17.	Peningkatan Produksi Pertanian/Perkebunan	Persentase peningkatan produksi komoditas pertanian/%	0,5%	9,53%	1.906%	Dinas Pertanian, Pangan dan Perikanan
18.	Peningkatan Produksi Hasil Peternakan	Persentase peningkatan produksi komoditas pertanian/%	0,267%	0,28%	104,87%	Dinas Pertanian, Pangan dan Perikanan
19.	Pengembangan Budidaya Perikanan	Persentase peningkatan produksi ikan/%	9,0%	10,84%	120,44%	Dinas Pertanian, Pangan dan Perikanan
20.	Peningkatan Kapasitas Iptek Sistem Produksi	Jumlah industri yang menerapkan standarisasi di tahun berkenaan/IKM	70 IKM	96 IKM	137,14%	Dinas Perindustrian dan Perdagangan





# PEMERINTAH KABUPATEN SLEMAN

## CATATAN ATAS LAPORAN KEUANGAN

Untuk tahun yang berakhir pada tanggal 31 Desember 2018

No	Program	Indikator Kinerja/ Satuan	Target	Realisasi	Tingkat Capaian Kinerja	SKPD Penanggung Jawab
21.	Pengembangan Sentra-sentra Industri Potensial	Jumlah sentra yang dikukuhkan/sentra industri	25 sentra industri	25 sentra industri	100,00%	Dinas Perindustrian dan Perdagangan
22.	Peningkatan Kemampuan Teknologi Industri	Jumlah industri yang menerapkan teknologi industri/IKM	43 IKM	80 IKM	186,05%	Dinas Perindustrian dan Perdagangan
23.	Pengembangan Industri Kecil dan Menengah	Jumlah IKM yang meningkat kemampuannya dalam pengelolaan usaha/%	11,00%	15,00%	136,36%	Dinas Perindustrian dan Perdagangan
Rata-rata Capaian Kinerja (%)					176,53%	
Predikat Kinerja					Sangat Tinggi	

### Sasaran 8 Meningkatnya Kesempatan Kerja

Dilihat dari indikator kinerja sasaran

No	Indikator Kinerja/Satuan	Target	Realisasi	Tingkat Capaian Kinerja	SKPD
1.	Tingkat Pengangguran Terbuka/%	5,80	5,76	100,69%	Dinas Tenaga Kerja
Rata-rata Capaian Kinerja (%)				100,69%	
Predikat Kinerja				Sangat Tinggi	

Dilihat dari indikator kinerja program

No	Program	Indikator Kinerja/ Satuan	Target	Realisasi	Tingkat Capaian Kinerja	SKPD Penanggung Jawab
1.	Peningkatan Kualitas dan Produktivitas Tenaga Kerja	Persentase tenaga kerja yang dilatih/%	70%	70,82%	101,17%	Dinas Tenaga Kerja
2.	Perlindungan Pengembangan Lembaga Ketenagakerjaan	Persentase konflik yang ditangani/%	100%	100%	100,00%	Dinas Tenaga Kerja
3.	Peningkatan Kesempatan Kerja	Persentase penempatan pencari kerja/%	80%	80,28%	100,35%	Dinas Tenaga Kerja





# PEMERINTAH KABUPATEN SLEMAN

## CATATAN ATAS LAPORAN KEUANGAN

Untuk tahun yang berakhir pada tanggal 31 Desember 2018

4.	Transmigrasi Regional	Persentase calon transmigran yang berangkat/%	50%	92%	184,00%	Dinas Tenaga Kerja
	Rata-rata Capaian Kinerja (%)				121,38%	
	Predikat Kinerja				Sangat Tinggi	

### Sasaran 9 Meningkatnya Sarana dan Prasarana Perekonomian

Dilihat dari indikator kinerja sasaran

No	Indikator Kinerja/Satuan	Target	Realisasi	Tingkat Capaian Kinerja	SKPD
1.	Persentase Prasarana dan Sarana Perekonomian yang Berkualitas/%	71,07	76,75	108,00%	Dinas Perindustrian dan Perdagangan; Dinas Pariwisata; Dinas PUPKP
2.	Persentase Jalan dan Jembatan dalam Kondisi Mantap Didukung Prasarana Lalu Lintas dan Angkutan Jalan yang Memadai/%	65,65% dan 73,71%	82,45% dan 89,38%	125,59% dan 121,26%	Dinas PUPKP; Dinas Perhubungan
	Rata-rata Capaian Kinerja (%)			118,28%	
	Predikat Kinerja			Sangat Tinggi	

Dilihat dari indikator kinerja program

No	Program	Indikator Kinerja/Satuan	Target	Realisasi	Tingkat Capaian Kinerja	SKPD Penanggung Jawab
1.	Pembangunan Sarana dan Prasarana Ekonomi	Jumlah pasar dan obyek wisata baik yang dimiliki kabupaten/pasar dan obyek wisata	23 pasar dan obyek wisata	26 pasar dan obyek wisata	113,04%	Dinas Perindustrian dan Perdagangan; Dinas Pariwisata
2.	Pengembangan dan Pengelolaan Jaringan Irigasi, Rawa dan Jaringan Pengairan Lainnya	Cakupan ketersediaan air untuk pertanian/%	78%	79,42%	101,82%	Dinas PUPKP
3.	Pengembangan, Pengelolaan dan Konversi	Embung dan sungai terkelola dengan baik/%	78%	84,62%	108,49%	Dinas PUPKP





# PEMERINTAH KABUPATEN SLEMAN

## CATATAN ATAS LAPORAN KEUANGAN

Untuk tahun yang berakhir pada tanggal 31 Desember 2018

No	Program	Indikator Kinerja/ Satuan	Target	Realisasi	Tingkat Capaian Kinerja	SKPD Penanggung Jawab
	Sungai, Danau dan Sumber Daya Air Lainnya					
4.	Pengembangan Wilayah Strategis dan Cepat Tumbuh	Persentase infrastruktur di kawasan strategis dan cepat tumbuh/%	55,56%	78,40%	141,11%	DPUPKP
5.	Pembangunan Jalan dan Jembatan	Cakupan pembangunan jalan dan jembatan/%	27,74%	29,01%	104,60%	DPUPKP
6.	Rehabilitasi/Pemeliharaan Jalan dan Jembatan	Cakupan rehabilitasi/pemeliharaan jalan dan jembatan/%	35,86%	40,61%	111,57%	DPUPKP
7.	Pembangunan Saluran Drainase/Gorong-gorong	Proporsi drainase gorong-gorong kabupaten dalam kondisi baik/%	48,9%	64,51%	131,92%	DPUPKP
8.	Pembangunan Sistem Informasi/Database Jalan dan Jembatan	Cakupan ketersediaan data base jalan dan jembatan/ %	100%	100%	100,00%	DPUPKP
9.	Peningkatan Sarana dan Prasarana Kebinamargaan	Proporsi sarana prasarana kebinamargaan dalam kondisi baik/%	96%	97,73%	101,80%	DPUPKP
10.	Pembinaan Jasa Konstruksi	Persentase peserta pembinaan/%	60%	68,95%	114,92%	DPUPKP
11.	Perencanaan Prasarana Wilayah dan Sumber Daya Alam	Ketersediaan dokumen perencanaan prasarana wilayah dan sumber daya alam/dokumen	1 dokumen	1 dokumen	100,00%	Bappeda
12.	Pembangunan Prasarana dan Fasilitas Perhubungan	Persentase ketersediaan prasarana dan fasilitas perhubungan/%	62%	100,00%	161,29%	Dinas Perhubungan
13.	Pembangunan Sarana dan	Persentase ketersediaan	78%	100%	128,21%	Dinas Perhubungan







**PEMERINTAH KABUPATEN SLEMAN**  
**CATATAN ATAS LAPORAN KEUANGAN**  
 Untuk tahun yang berakhir pada tanggal 31 Desember 2018

No	Program	Indikator Kinerja/ Satuan	Target	Realisasi	Tingkat Capaian Kinerja	SKPD Penanggung Jawab
	Prasarana Perhubungan	sarana dan prasarana perhubungan/%				
14.	Rehabilitasi dan Pemeliharaan Prasarana dan Fasilitas LLAJ	Persentase kondisi fasilitas LLAJ baik/%	78%	85,76%	109,95%	Dinas Perhubungan
15.	Peningkatan Pelayanan Angkutan	Persentase angkutan umum yang melayani wilayah yang telah tersedia jaringan jalan/%	56,25%	16,6%	29,51%	Dinas Perhubungan
16.	Peningkatan dan Pengamanan Lalu Lintas	Persentase ketersediaan perlengkapan keamanan lalu lintas/%	98%	100%	102,04%	Dinas Perhubungan
17.	Peningkatan Kelaikan Pengoperasian Kendaraan Bermotor	Persentase Kendaraan Bermotor Umum (KBU) yang lolos uji/%	100%	90,99%	90,99%	Dinas Perhubungan
18.	Keselamatan Lalu Lintas	Persentase ketersediaan prasarana, sarana, dan kegiatan keselamatan lalu lintas dan angkutan	60%	100%	166,67%	Dinas Perhubungan
	Rata-rata Capaian Kinerja (%)				112,11%	
	Predikat Kinerja				Sangat Tinggi	

**Sasaran 10 Menurunnya Kemiskinan**

Dilihat dari indikator kinerja sasaran

No	Indikator Kinerja/Satuan	Target	Realisasi	Tingkat Capaian Kinerja	SKPD Penanggung Jawab
1.	Persentase KK Miskin/%	9,35	8,77	106,20%	Dinas Sosial
	Rata-rata Capaian Kinerja (%)			106,20%	
	Predikat Kinerja			Sangat Tinggi	





# PEMERINTAH KABUPATEN SLEMAN

## CATATAN ATAS LAPORAN KEUANGAN

Untuk tahun yang berakhir pada tanggal 31 Desember 2018

Dilihat dari indikator kinerja program

No	Program	Indikator Kinerja/ Satuan	Target	Realisasi	Tingkat Capaian Kinerja	SKPD Penanggung Jawab
1.	Pemberdayaan Fakir Miskin, Komunitas Adat Terpencil (KAT) dan Penyandang Masalah Kesejahteraan Sosial (PMKS) Lainnya	Kelompok PMKS yang aktif/ kelompok	165 kelompok	353 kelompok	213,94%	Dinas Sosial
2.	Pelayanan dan Rehabilitasi Kesejahteraan Sosial	Cakupan penanganan orang terlantar dan anak jalanan/%	90%	100%	111,11%	Dinas Sosial
3.	Pembinaan Anak Terlantar	Cakupan penanganan anak terlantar/%	90%	100%	111,11%	Dinas Sosial
4.	Pembinaan Para Penyandang Cacat dan Trauma	Cakupan penanganan penyandang cacat dan trauma/%	75%	100%	133,33%	Dinas Sosial
5.	Pembinaan Panti Asuhan/Panti Jompo	Cakupan pembinaan panti asuhan/panti jompo/%	90%	100%	111,11%	Dinas Sosial
6.	Peningkatan Partisipasi Masyarakat Dalam Membangun Desa	Keaktifan Tim Penanggulangan Kemiskinan (TPK) desa/ %	79,00%	100,00%	126,58%	Dinas Sosial
7.	Peningkatan Keberdayaan Masyarakat Pedesaan	Persentase jumlah Kader Pembangunan Masyarakat (KPM) yang terlatih/%	20%	39,59%	197,95%	Dinas Pemberdayaan Masyarakat dan Desa
8.	Pengembangan Lembaga Ekonomi Pedesaan	Badan Usaha Milik Desa (BUMDes) yang sudah terbentuk/ BUMDes	23 BUMDes	39 BUMDes	169,57%	Dinas Pemberdayaan Masyarakat dan Desa





# PEMERINTAH KABUPATEN SLEMAN

## CATATAN ATAS LAPORAN KEUANGAN

Untuk tahun yang berakhir pada tanggal 31 Desember 2018

No	Program	Indikator Kinerja/ Satuan	Target	Realisasi	Tingkat Capaian Kinerja	SKPD Penanggung Jawab
9.	Peningkatan Peran Perempuan di Pedesaan	Persentase Pasangan Usia Subur (PUS) anggota kelompok Usaha Peningkatan Pendapatan Keluarga (UPPKS) yang ber KB/%	88,15%	88,26%	100,12%	Dinas Pemberdayaan Masyarakat dan Desa
10.	Peningkatan Upaya Penumbuhan Kewirausahaan dan Kecakapan Hidup Pemuda	Persentase peserta pelatihan kewirausahaan yang mandiri	15%	11%	73,33%	Dinas Pemuda dan Olah Raga
11.	Pengembangan Perumahan	Ketersediaan rumah layak huni/%	98,50%	99,11%	100,62%	DPUPKP
12.	Pemberdayaan Kelembagaan Kesejahteraan Sosial	Cakupan PSKS (Potensi Sumber Kesejahteraan Sosial) yang aktif/%	55%	59,20%	107,63%	Dinas Sosial
13.	Pembangunan Infrastruktur Pedesaan	Infrastruktur pedesaan dalam kondisi baik (air bersih)	59,31%	31,65%	53,36%	DPUPKP
Rata-rata Capaian Kinerja (%)					134,15%	
Predikat Kinerja					Sangat Tinggi	

### Sasaran 11 Meningkatkan Kapasitas Masyarakat Dalam Pengurangan Resiko Bencana

Dilihat dari indikator kinerja sasaran

No	Indikator Kinerja/Satuan	Target	Realisasi	Tingkat Capaian Kinerja	SKPD Penanggung Jawab
1.	Jumlah Lembaga Tangguh Bencana/ Desa dan Sekolah	37 desa dan 52 sekolah	45 desa dan 55 sekolah	121,62% dan 105,77%	Badan Penanggulangan Bencana Daerah
Rata-rata Capaian Kinerja (%)				113,69%	
Predikat Kinerja				Sangat Tinggi	





# PEMERINTAH KABUPATEN SLEMAN

## CATATAN ATAS LAPORAN KEUANGAN

Untuk tahun yang berakhir pada tanggal 31 Desember 2018

Dilihat dari indikator kinerja program

No	Program	Indikator Kinerja/ Satuan	Target	Realisasi	Tingkat Capaian Kinerja	SKPD Penanggung Jawab
1.	Perencanaan Pembangunan Daerah Rawan Bencana	Ketersediaan dokumen perencanaan pembangunan daerah rawan bencana/ dokumen	3 dokumen	8 dokumen	266,67%	Badan Penanggulangan Bencana Daerah
2.	Pencegahan Dini dan Penanggulangan Korban Bencana Alam	Persentase kondisi prasarana dan sarana penanggulangan bencana baik/%	67%	82,14%	122,60%	Badan Penanggulangan Bencana Daerah
		Jumlah masyarakat terlatih pada daerah rawan bencana/ orang	8.548 orang	9.148 orang	107,02%	
3.	Peningkatan Kesiagaan dan Pencegahan Bahaya Kebakaran	Persentase kasus kebakaran di Wilayah Manajemen (WMK) Kebakaran yang ditangani/%	90%	100%	111,11%	Satuan Polisi Pamong Praja
4.	Perbaikan Perumahan Akibat Bencana Alam/Sosial	Persentase perbaikan rumah akibat bencana/%	55%	95,52%	173,67%	Badan Penanggulangan Bencana Daerah
Rata-rata Capaian Kinerja (%)					156,21%	
Predikat Kinerja					Sangat Tinggi	

### Sasaran 12 Meningkatnya Kualitas Lingkungan Hidup

Dilihat dari indikator kinerja sasaran

No	Indikator Kinerja/Satuan	Target	Realisasi	Tingkat Capaian Kinerja	SKPD Penanggung Jawab
1.	IPA=Indeks Pencemaran Air Sungai/Nilai	44,00	41,33	93,93%	Dinas Lingkungan Hidup
2.	IPU=Indeks Pencemaran Udara/Nilai	42,00	78,73	187,45%	
3.	ITH=Indeks Tutupan Hutan/Nilai	32,27	34,42	106,66%	
Rata-rata Capaian Kinerja (%)				129,35%	
Predikat Kinerja				Sangat Tinggi	





# PEMERINTAH KABUPATEN SLEMAN

## CATATAN ATAS LAPORAN KEUANGAN

Untuk tahun yang berakhir pada tanggal 31 Desember 2018

Dilihat dari indikator kinerja program

No	Program	Indikator Kinerja/ Satuan	Target	Realisasi	Tingkat Capaian Kinerja	SKPD Penanggung Jawab
1.	Pengendalian Pencemaran dan Perusakan Lingkungan Hidup	Persentase jumlah pengaduan masyarakat akibat adanya dugaan pencemaran dan/atau perusakan lingkungan hidup yang ditindaklanjuti/%	87,00%	100,00%	114,94%	Dinas Lingkungan Hidup
		Persentase jumlah usaha dan/atau kegiatan yang memiliki izin lingkungan/%	78,00%	80,66%	103,42%	
		Jumlah dokumen KLHS Tata Ruang/dokumen	2 dokumen	0 dokumen	0,00%	Dinas Pertanahan dan Tata Ruang
2.	Pengembangan Kinerja Pengelolaan Persampahan	Layanan pengelolaan sampah/Jumlah TPS tipe A,B,C	17 5 260	17 18 355	100,00% 360,00% 136,54%	Dinas Lingkungan Hidup
		Rasio layanan pengelolaan sampah/Rasio	9,9	10,16	102,63%	
		Sampah yang tertangani/%	32%	53,05%	165,78%	
3.	Peningkatan Pengendalian Polusi	Persentase jumlah kendaraan peserta uji emisi yang memenuhi baku mutu lingkungan/%	79,20%	87,04%	109,89%	Dinas Lingkungan Hidup
4.	Perlindungan dan Konservasi Sumber Daya Alam	Jumlah kampung iklim/kampung	17 kampung	17 kampung	100,00%	Dinas Lingkungan Hidup
		Meningkatnya perlindungan dan konservasi sumber daya alam/%	15%	42,70%	284,67%	
5.	Pengembangan Kinerja Pengelolaan Air Minum dan Air	Ketersediaan instalasi pengolahan air limbah terpusat/%	3,25%	2,52%	77,54%	Dinas Lingkungan Hidup





# PEMERINTAH KABUPATEN SLEMAN

## CATATAN ATAS LAPORAN KEUANGAN

Untuk tahun yang berakhir pada tanggal 31 Desember 2018

No	Program	Indikator Kinerja/ Satuan	Target	Realisasi	Tingkat Capaian Kinerja	SKPD Penanggung Jawab
	Limbah	Ketersediaan sambungan rumah pengelolaan air limbah terpusat	6%	27,47%	457,83%	
		Cakupan ketersediaan layanan air bersih/air minum masyarakat/%	20,1%	18,70%	93,03%	Dinas Pekerjaan Umum, Perumahan dan Kawasan Permukiman
6.	Penyediaan dan Pengolahan Air Baku	Kondisi prasarana penyediaan air baku/%	75%	87,15%	116,20%	Dinas Pekerjaan Umum, Perumahan dan Kawasan Permukiman
7.	Lingkungan Sehat Perumahan	Persentase kawasan kumuh yang tertangani/%	97,87%	70,03%	71,55%	Dinas Pekerjaan Umum, Perumahan dan Kawasan Permukiman
8.	Peningkatan Kualitas dan Akses Informasi Sumber Daya Alam dan Lingkungan Hidup	Peningkatan jumlah sekolah berbudaya lingkungan/sekolah	60 sekolah	59 sekolah	98,33%	Dinas Lingkungan Hidup
		Peningkatan jumlah pondok pesantren berbudaya lingkungan/pondok pesantren	24 pondok pesantren	24 pondok pesantren	100,00%	
9.	Pengendalian Pemanfaatan Ruang	Jumlah desa target pengawasaan/desa	46 desa	47 desa	102,00%	Dinas Pertanahan dan Tata Ruang
		Luasan alih fungsi lahan/ha	< 100 ha	78,70 ha	121,30%	
10.	Pengelolaan Ruang Terbuka Hijau (RTH)	Persentase RTH yang dikelola/%	20,06%	30,05%	149,80%	Dinas Lingkungan Hidup
		RTH yang dikelola (untuk kepentingan publik)	2 unit	2 unit	100,00%	
11.	Pengelolaan Areal Pemakaman	Persentase ketersediaan Tempat Pemakaman Umum (TPU)/%	30%	75,11%	250,37%	Dinas Pekerjaan Umum, Perumahan dan Kawasan Permukiman





# PEMERINTAH KABUPATEN SLEMAN CATATAN ATAS LAPORAN KEUANGAN

Untuk tahun yang berakhir pada tanggal 31 Desember 2018

No	Program	Indikator Kinerja/ Satuan	Target	Realisasi	Tingkat Capaian Kinerja	SKPD Penanggung Jawab
12.	Perencanaan Tata Ruang	Jumlah rencana detail yang telah ditetapkan menjadi Rancangan Peraturan Daerah/Raperda	10 Raperda	10 Raperda	100,0%	Dinas Pertanahan dan Tata Ruang
13.	Pengembangan Sistem Informasi Pertanahan	Pengembangan Sistem informasi Manajemen Pertanahan/jenis	3 jenis	3 jenis	100,00%	Dinas Pertanahan dan Tata Ruang
Rata-rata Capaian Kinerja (%)					146,49%	
Predikat Kinerja					Sangat Tinggi	

### Sasaran 13 Meningkatnya Perlindungan Terhadap Perempuan dan Anak

Dilihat dari indikator kinerja sasaran

No	Indikator Kinerja/Satuan	Target	Realisasi	Tingkat Capaian Kinerja	SKPD Penanggung Jawab
1.	Persentase Penurunan Kasus Kekerasan terhadap Perempuan dan Anak/%	0,96%	2,76%	287,50%	Dinas Pemberdayaan Perempuan dan Perlindungan Anak, Pengendalian Penduduk dan Keluarga Berencana
Rata-rata Capaian Kinerja (%)				287,50%	
Predikat Kinerja				Sangat Tinggi	

Dilihat dari indikator kinerja program

No	Program	Indikator Kinerja/ Satuan	Target	Realisasi	Tingkat Capaian Kinerja	SKPD Penanggung Jawab
1.	Peningkatan Kualitas Hidup dan Perlindungan Perempuan	Layanan terhadap perempuan dan anak korban kekerasan/%	100%	100%	100,00%	Dinas Pemberdayaan Perempuan dan Perlindungan





**PEMERINTAH KABUPATEN SLEMAN**  
**CATATAN ATAS LAPORAN KEUANGAN**  
 Untuk tahun yang berakhir pada tanggal 31 Desember 2018

No	Program	Indikator Kinerja/ Satuan	Target	Realisasi	Tingkat Capaian Kinerja	SKPD Penanggung Jawab
2.	Penguatan Kelembagaan Pengarusutamaan Gender dan Anak	Persentase pemenuhan hak anak/%	83%	83%	100,00%	Anak, Pengendalian Penduduk dan Keluarga Berencana
3.	Peningkatan Peran Serta dan Kesetaraan Gender dalam Pembangunan	Persentase lembaga PUG aktif/%	100%	100%	100,00%	
4.	Keserasian Kebijakan Peningkatan Kualitas Anak dan Perempuan	Jumlah desa lokasi Peningkatan Peran Wanita Menuju Keluarga Sehat Sejahtera (P2W-KSS)/desa	30 desa	30 desa	100,00%	
Rata-rata capaian kinerja (%)					100,00%	
Predikat Kinerja					Sangat Tinggi	

**Sasaran 14 Meningkatnya Kerukunan Masyarakat**

Dilihat dari indikator kinerja sasaran

No	Indikator Kinerja/Satuan	Target	Realisasi	Tingkat Capaian Kinerja	SKPD Penanggung Jawab
1.	Jumlah Konflik Sara/Kasus	≤ 4 kasus	0	100,00%	Badan Kesatuan Bangsa dan Politik
Rata-rata Capaian Kinerja (%)				100%	
Predikat Kinerja				Sangat Tinggi	

Dilihat dari indikator kinerja program

No	Program	Indikator Kinerja/ Satuan	Target	Realisasi	Tingkat Capaian Kinerja	SKPD Penanggung Jawab
1.	Pengembangan Kawasan Kebangsaan	Persentase penanganan kejadian SARA/%	100%	100%	100,00%	Badan Kesatuan Bangsa dan Politik
2.	Kemitraan Pengembangan	Jumlah rekomendasi	3	5	166,67%	







# PEMERINTAH KABUPATEN SLEMAN

## CATATAN ATAS LAPORAN KEUANGAN

Untuk tahun yang berakhir pada tanggal 31 Desember 2018

No	Program	Indikator Kinerja/ Satuan	Target	Realisasi	Tingkat Capaian Kinerja	SKPD Penanggung Jawab
	Wawasan Kebangsaan	kemitraan wawasan kebangsaan/rekomendasi				
3.	Pendidikan Politik Masyarakat	Tingkat partisipasi masyarakat dalam Pileg, Pilpres, Pilkada/%	77%	73%	94,81%	
4.	Peningkatan Peran Serta Kepemudaan	Persentase ormas kepemudaan yang aktif/%	90%	87,50%	97,22%	Dinas Pemuda dan Olahraga
Rata-rata Capaian Kinerja (%)					114,68%	
Predikat Kinerja					Sangat Tinggi	

### Sasaran 15 Meningkatkan Apresiasi dan Peran Serta Masyarakat Dalam Pengembangan dan Pelestarian Budaya

Dilihat dari indikator kinerja sasaran

No	Indikator Kinerja/Satuan	Target	Realisasi	Tingkat Capaian Kinerja	SKPD Penanggung Jawab
1.	Persentase Pelestarian Warisan Budaya/%	23,86	30,50	127,82%	Dinas Kebudayaan
Rata-rata Capaian Kinerja (%)				127,82%	
Predikat Kinerja				Sangat Tinggi	

Dilihat dari indikator kinerja program

No	Program	Indikator Kinerja/ Satuan	Target	Realisasi	Tingkat Capaian Kinerja	SKPD Penanggung Jawab
1.	Pengembangan Nilai Budaya	Persentase pengelolaan nilai-nilai budaya tradisi dalam masyarakat/%	58,32%	129,00%	221,39%	Dinas Kebudayaan
2.	Pengelolaan Kekayaan Budaya	Persentase pengelolaan kekayaan budaya secara profesional/%	17,71%	24,00%	135,52%	





# PEMERINTAH KABUPATEN SLEMAN

## CATATAN ATAS LAPORAN KEUANGAN

Untuk tahun yang berakhir pada tanggal 31 Desember 2018

No	Program	Indikator Kinerja/ Satuan	Target	Realisasi	Tingkat Capaian Kinerja	SKPD Penanggung Jawab
3.	Pengelolaan Keragaman Budaya	Persentase pengelolaan keragaman budaya/%	14,50%	29,19%	201,31%	
4.	Pelestarian dan Pengembangan Peninggalan Budaya	Persentase pelestarian dan pengembangan peninggalan budaya/%	5,73%	18,18%	317,31%	
	Rata-rata Capaian Kinerja (%)				218,88%	
	Predikat Kinerja				Sangat Tinggi	

Lima belas sasaran pembangunan Kabupaten Sleman tersebut merupakan upaya untuk mengarahkan prioritas program dan kegiatan yang dilaksanakan pada Tahun Anggaran 2018 dalam rangka pencapaian visi, misi, tujuan dan sasaran yang telah ditetapkan didalam RPJMD Tahun 2016-2021 dan RKPD tahun 2018, yang selanjutnya diformulasikan ke dalam Kebijakan Umum APBD Tahun Anggaran 2018.

Dalam pencapaian target kinerja sebagaimana telah ditetapkan RPJMD terdapat beberapa indikator yang pencapaiannya tidak hanya dilaksanakan oleh satu SKPD tetapi harus lintas SKPD, untuk itu sinkronisasi, komunikasi dan koordinasi oleh masing-masing SKPD dalam pencapaian target sangat diperlukan. Dengan sinkronisasi dimaksud maka penggunaan sumber daya dapat dilaksanakan secara optimal sehingga prinsip efisiensi dan efektifitas dalam pencapaiannya dapat dilaksanakan sesuai dengan kondisi yang dimiliki.

Pencapaian kinerja APBD dicerminkan dengan persentase realisasi anggaran pendapatan dan belanja daerah maupun output dari belanja daerah dengan gambaran sebagai berikut:

### a. Pendapatan

Pada sisi pendapatan daerah target kerjanya efektif, hal ini dapat dilihat dari prosentase penerimaan pendapatan daerah dari target pendapatan daerah tahun 2018 sebesar 2.641.398.020.269,28 dapat direalisasikan sebesar Rp2.712.752.010.150,21 atau 102,70%. Anggaran dan realisasi pendapatan daerah tahun 2018 adalah sebagai berikut:





# PEMERINTAH KABUPATEN SLEMAN

## CATATAN ATAS LAPORAN KEUANGAN

Untuk tahun yang berakhir pada tanggal 31 Desember 2018

Tabel 2.4 Anggaran dan Realisasi Pendapatan Tahun 2018

No	Uraian	Target (Rp)	Realisasi (Rp)	Persentase
1.	<b>Pendapatan Asli Daerah</b>	<b>821.071.767.742,63</b>	<b>894.272.961.557,85</b>	<b>108,92</b>
a.	Pajak Daerah	556.250.000.000,00	596.559.264.609,83	107,25
b.	Retribusi Daerah	42.758.400.850,00	47.760.996.920,00	111,70
c.	Hasil Pengelolaan Kekayaan Daerah yang Dipisahkan	34.507.634.576,00	34.654.443.121,29	100,43
d.	Lain-lain PAD yang Sah	187.555.732.316,63	215.298.256.906,73	114,79
2.	<b>Dana Perimbangan</b>	<b>1.396.168.965.963,00</b>	<b>1.368.717.993.794,00</b>	<b>98,03</b>
a.	Dana Bagi Hasil Pajak/Bagi Hasil Bukan Pajak	76.118.390.000,00	50.685.431.396,00	66,59
b.	Dana Alokasi Umum	996.492.454.000,00	996.492.454.000,00	100,00
c.	Dana Alokasi Khusus	323.558.121.963,00	321.540.108.398,00	99,38
d.	Dana Desa dari APBN	0,00	0,00	0,00
3	<b>Lain-lain Pendapatan Daerah Yang Sah</b>	<b>424.157.286.563,65</b>	<b>449.803.125.104,36</b>	<b>106,05</b>
a.	Pendapatan Hibah	80.283.302.299,00	82.204.905.633,00	102,39
b.	Dana Darurat	0,00	0,00	0,00
c.	Dana bagi Hasil Pajak dari Provinsi dan Pemerintah Daerah Lainnya	210.279.939.264,65	234.123.774.471,36	111,34
d.	Dana Penyesuaian dan Otonomi Khusus	132.687.698.000,00	132.687.698.000,00	100,00
e.	Bantuan Keuangan dari Provinsi atau Pemerintah Daerah Lainnya	906.347.000,00	786.747.000,00	86,80
<b>Jumlah Total</b>		<b>2.641.398.020.269,28</b>	<b>2.712.794.080.456,21</b>	<b>102,70</b>

Penerimaan pendapatan daerah masih didominasi oleh dana perimbangan, sedangkan kontribusi Pendapatan Asli Daerah (PAD) masih relatif kecil dibandingkan realisasi pendapatan daerah sebesar 32,96%, meningkat dari tahun 2017 sebesar 31,57%, mengalami kenaikan sebesar 1,39%.

### b. Belanja

Pada sisi belanja daerah tahun 2018 dari anggaran sebesar Rp2.900.240.224.200,28 terealisasi sebesar Rp2.580.093.717.989,06 atau 88,96%, mengalami kenaikan sebesar





# PEMERINTAH KABUPATEN SLEMAN

## CATATAN ATAS LAPORAN KEUANGAN

Untuk tahun yang berakhir pada tanggal 31 Desember 2018

1,27% dibandingkan realisasi belanja daerah tahun 2017 sebesar 87,69%. Realisasi anggaran meliputi belanja tidak langsung sebesar Rp1.290.867.655.413,00 (88,59%) dan belanja langsung sebesar Rp1.289.226.062.576,06 (89,33%) dengan rincian sebagai berikut:

**Tabel 2.5 Anggaran dan Realisasi Belanja Tahun 2018**

No	Uraian	Anggaran (Rp)	Realisasi (Rp)	Persentase
1	<b>Belanja Tidak Langsung</b>	<b>1.457.064.929.688,48</b>	<b>1.290.867.655.413,00</b>	<b>88,59</b>
	a. Belanja Pegawai	1.068.310.530.961,56	925.330.430.469,00	86,62
	b. Belanja Bunga	1.870.801.224,00	1.574.098.880,00	84,14
	c. Belanja Subsidi	0,00	0,00	0,00
	d. Belanja Hibah	54.886.118.680,00	52.751.833.680,00	96,11
	e. Belanja Bantuan Sosial	34.340.000.000,00	29.112.937.900,00	84,78
	f. Belanja Bagi Hasil kepada Propinsi/Kabupaten./Kota dan Pemerintahan Desa	61.700.840.085,00	61.204.231.336,00	99,20
	g. Belanja Bantuan Keuangan kepada Propinsi/Kabupaten./Kota, Pemerintah Desa dan Partai Politik	223.367.856.400,00	220.758.430.850,00	98,83
	h. Belanja Tidak Terduga	12.588.782.337,92	135.692.298,00	1,08
2	<b>Belanja Langsung</b>	<b>1.443.175.294.511,80</b>	<b>1.289.226.062.576,06</b>	<b>89,33</b>
	a. Belanja Pegawai	220.153.514.185,00	211.105.892.006,00	95,89
	b. Belanja Barang dan Jasa	746.121.351.947,80	666.807.766.001,50	89,37
	c. Belanja Modal	476.900.428.379,00	411.312.404.568,56	86,25
<b>Jumlah Total</b>		<b>2.900.240.224.200,28</b>	<b>2.580.093.717.989,06</b>	<b>88,96</b>

### c. Pembiayaan

Pembiayaan daerah dipergunakan untuk menutup defisit anggaran dan memanfaatkan surplus anggaran. Anggaran dan realisasi pembiayaan netto tahun anggaran 2018 sebagai berikut:





# PEMERINTAH KABUPATEN SLEMAN

## CATATAN ATAS LAPORAN KEUANGAN

Untuk tahun yang berakhir pada tanggal 31 Desember 2018

**Tabel 2.7 Anggaran dan Realisasi Pembiayaan Netto Tahun Anggaran 2018**

No	Uraian	Anggaran (Rp)	Realisasi (Rp)	Persentase
<b>1</b>	<b>Penerimaan Pembiayaan Daerah</b>	<b>417.658.961.346,00</b>	<b>417.658.961.346,00</b>	<b>100,00</b>
a.	Sisa Lebih Perhitungan Anggaran Tahun Sebelumnya	417.658.961.346,00	417.658.961.346,00	100,00
b.	Pencairan Dana Cadangan	0,00	0,00	0,00
c.	Hasil Penjualan Kekayaan Daerah yang Dipisahkan	0,00	0,00	0,00
d.	Penerimaan Pinjaman Daerah	0,00	0,00	0,00
e.	Penerimaan Kembali Pemberian Pinjaman	0,00	0,00	0,00
f.	Penerimaan Piutang Daerah	0,00	0,00	0,00
<b>2</b>	<b>Pengeluaran Pembiayaan Daerah</b>	<b>158.816.757.415,00</b>	<b>147.316.757.415,00</b>	<b>92,76</b>
a.	Pembentukan Dana Cadangan	0,00	0,00	0,00
b.	Penyertaan Modal / Investasi Pemerintah Daerah	151.796.757.415,00	140.296.757.415,00	92,42
c.	Pembayaran Pokok Utang	7.020.000.000,00	7.020.000.000,00	100,00
d.	Pemberian Pinjaman Daerah	0,00	0,00	0,00
<b>Pembiayaan Netto</b>		<b>258.842.203.931,00</b>	<b>270.342.203.931,00</b>	<b>104,44</b>

Dari perbandingan pendapatan, belanja dan pembiayaan netto diperoleh Sisa Lebih Perhitungan Anggaran (SiLPA) Tahun Berkenaan sebesar Rp403.042.566.398,15 sebagai salah satu sumber pendanaan pada tahun berikutnya. Perhitungan SiLPA Tahun Berkenaan untuk Tahun Anggaran 2018 adalah sebagai berikut:

**Tabel 2.8 Perhitungan SiLPA Tahun Berkenaan untuk Tahun Anggaran 2018**

No	Uraian	Jumlah (Rp)
1	Pendapatan Daerah	2.712.794.080.456,21
2	Belanja Daerah	2.580.093.717.989,06
3	Pembiayaan Netto	270.342.203.931,00
<b>SiLPA Tahun Berkenaan</b>		<b>403.042.566.398,15</b>





# PEMERINTAH KABUPATEN SLEMAN

## CATATAN ATAS LAPORAN KEUANGAN

Untuk tahun yang berakhir pada tanggal 31 Desember 2018

### BAB III

#### IKHTISAR PENCAPAIAN KINERJA KEUANGAN PEMERINTAH DAERAH

#### 3.1 Ikhtisar Realisasi Pencapaian Target Kinerja Keuangan Pemerintah Daerah

Realisasi pencapaian target kinerja keuangan Pemerintah Daerah Kabupaten Sleman Tahun Anggaran 2018 dapat diuraikan sebagai berikut:

##### 3.1.1 Pendapatan

Realisasi pendapatan tahun 2018 sebesar Rp2.712.794.080.456,21 dari anggaran sebesar Rp2.641.398.020.269,28 atau mencapai 102,70% atau melebihi target sebesar Rp71.396.060.186,93 atau 2,70%. Komposisi realisasi dan rasio realisasi pendapatan sebagai berikut:

No	Komponen Pendapatan	Anggaran setelah Perubahan	Realisasi	Lebih/(Kurang) dari Anggaran	Prosentase Realisasi terhadap Anggaran	Prosentase Realisasi terhadap Total Pendapatan
1	Pendapatan Asli Daerah	821,071,767,742.63	894,272,961,557.85	73,201,193,815.22	108.92%	32.97%
2	Pendapatan Transfer	1,740,042,950,227.65	1,736,316,213,265.36	(3,726,736,962.29)	99.79%	64.00%
3	Lain-lain Pendapatan yang Sah	80,283,302,299.00	82,204,905,633.00	1,921,603,334.00	102.39%	3.03%
	<b>Jumlah Pendapatan</b>	<b>2,641,398,020,269.28</b>	<b>2,712,794,080,456.21</b>	<b>71,396,060,186.93</b>	<b>102.70%</b>	<b>100.00%</b>

##### a. Rasio Komponen Pendapatan Asli Daerah terhadap Total Pendapatan Asli Daerah

No	Komponen Pendapatan	Anggaran setelah Perubahan	Realisasi	Lebih/(Kurang) dari Anggaran	Persentase Realisasi terhadap Anggaran	Persentase Realisasi terhadap Total Pendapatan
1	Pendapatan Pajak Daerah	556,250,000,000.00	596,559,264,609.83	40,309,264,609.83	107.25%	66.71%
2	Pendapatan Retribusi Daerah	42,758,400,850.00	47,760,996,920.00	5,002,596,070.00	111.70%	5.34%
3	Pendapatan Hasil Pengelolaan Kekayaan Daerah yang dipisahkan	34,507,634,576.00	34,654,443,121.29	146,808,545.29	100.43%	3.88%
4	Lain-lain PAD yang Sah	187,555,732,316.63	215,298,256,906.73	27,742,524,590.10	114.79%	24.08%
	<b>Total PAD</b>	<b>821,071,767,742.63</b>	<b>894,272,961,557.85</b>	<b>73,201,193,815.22</b>	<b>108.92%</b>	<b>100.00%</b>

##### b. Rasio Komponen Pendapatan Transfer terhadap Total Pendapatan Transfer

No	Komponen Pendapatan	Anggaran setelah Perubahan	Realisasi	Lebih/(Kurang) dari Anggaran	Persentase Realisasi terhadap Anggaran	Persentase Realisasi terhadap Total Pendapatan
1	Dana Bagi Hasil Pajak	75,172,479,000.00	49,971,819,548.00	(25,200,659,452.00)	66.48%	2.88%
2	Dana Bagi Hasil Sumber Daya Alam	945,911,000.00	713,611,848.00	(232,299,152.00)	75.44%	0.04%
3	Dana Alokasi Umum	996,492,454,000.00	996,492,454,000.00	0.00	100.00%	57.39%
4	Dana Alokasi Khusus	323,558,121,963.00	321,540,108,398.00	(2,018,013,565.00)	99.38%	18.52%
5	Dana Otonomi Khusus	0.00	0.00	0.00	0.00%	0.00%
6	Dana Keistimewaan	0.00	0.00	0.00	0.00%	0.00%
7	Dana Penyesuaian	132,687,698,000.00	132,687,698,000.00	0.00	100.00%	7.64%
8	Pendapatan Bagi Hasil Pajak	210,279,939,264.65	234,123,774,471.36	23,843,835,206.71	111.34%	13.48%
9	Bantuan Keuangan dari Pemerintah Daerah Provinsi	906,347,000.00	786,747,000.00	(119,600,000.00)	86.80%	0.05%
	<b>Total Pendapatan Transfer</b>	<b>1,740,042,950,227.65</b>	<b>1,736,316,213,265.36</b>	<b>(3,726,736,962.29)</b>	<b>99.79%</b>	<b>100.00%</b>





**PEMERINTAH KABUPATEN SLEMAN**  
**CATATAN ATAS LAPORAN KEUANGAN**

Untuk tahun yang berakhir pada tanggal 31 Desember 2018

c. Rasio Komponen Lain-lain Pendapatan yang Sah atas Total Lain-Lain Pendapatan yang Sah

No	Komponen Pendapatan	Anggaran setelah Perubahan	Realisasi	Lebih/(Kurang) dari Anggaran	Persentase Realisasi terhadap Anggaran	Persentase Realisasi terhadap Total Pendapatan
1	Pendapatan Hibah	80,283,302,299.00	82,204,905,633.00	1,921,603,334.00	102.39%	100.00%
2	Pendapatan Dana Darurat	0.00	0.00	0.00	0.00%	0.00%
3	Pendapatan Lainnya	0.00	0.00	0.00	0.00%	0.00%
	<b>Total Lain-Lain Pendapatan yang Sah</b>	<b>80,283,302,299.00</b>	<b>82,204,905,633.00</b>	<b>1,921,603,334.00</b>	<b>102.39%</b>	<b>100.00%</b>

d. Rasio Kemandirian Daerah

Rasio ini menunjukkan kemampuan pemerintah daerah dalam membiayai sendiri kegiatan pemerintahan, pembangunan, dan pelayanan kepada masyarakat yang telah membayar pajak dan retribusi sebagai sumber pendapatan yang diperlukan daerah. Rasio ini juga menggambarkan tingkat partisipasi masyarakat dalam membangun daerah. Semakin tinggi rasio kemandirian berarti tingkat ketergantungan pemerintah daerah terhadap bantuan pihak eksternal semakin rendah dan semakin tinggi tingkat partisipasi masyarakat dalam membayar pajak dan retribusi daerah.

$\frac{\text{Pendapatan Asli Daerah (Dana Transfer + Pinjaman Daerah)}}{\text{Dana Transfer + Pinjaman Daerah}} \times 100\%$
$= \frac{894,272,961,557.85}{1,736,316,213,265.36} \times 100\% = 51.50\%$

e. Rasio Efektifitas PAD

Rasio ini menggambarkan kemampuan pemerintah daerah dalam merealisasikan Pendapatan Asli Daerah (PAD) yang direncanakan dibandingkan dengan target yang ditetapkan berdasarkan potensi riil daerah. Kemampuan daerah dikategorikan efektif jika rasio efektifitas yang dicapai minimal 100% dan semakin tinggi semakin baik.

$\frac{\text{Realisasi Pendapatan Asli Daerah}}{\text{Target Penerimaan PAD}} \times 100\%$
$= \frac{894,272,961,557.85}{821,071,767,742.63} \times 100\% = 108.92\%$

**3.1.2 Belanja dan Transfer**

Secara garis besar komposisi anggaran belanja dan transfer tahun 2018 adalah Rp2.900.240.224.200,28 dengan rincian Belanja Operasi Rp2.125.682.316.998,36, Belanja Modal Rp476.900.428.379,00, Belanja Tidak Terduga Rp12.588.782.337,92, Transfer/Bagi Hasil ke Desa Rp61.700.840.085,00 dan Transfer/Bantuan Keuangan Rp223.367.856.400,00.





## PEMERINTAH KABUPATEN SLEMAN CATATAN ATAS LAPORAN KEUANGAN

Untuk tahun yang berakhir pada tanggal 31 Desember 2018

Dibanding dengan anggaran yang telah ditetapkan, realisasi belanja dan transfer mencapai Rp2.580.093.717.989,06 dengan rincian Belanja Operasi Rp1.886.682.958.936,50, Belanja Modal Rp411.312.404.568,56, Belanja Tidak Terduga Rp135.692.298,00, Transfer/ Bagi Hasil ke Desa Rp61.204.231.336,00 dan Transfer/ Bantuan Keuangan Rp220.758.430.850,00.

a. Rasio Belanja dan Transfer terhadap Total Belanja dan Transfer

No	Komponen Belanja dan Transfer	Anggaran Setelah Perubahan	Realisasi	Lebih/(Kurang) dari Anggaran	Persentase Realisasi terhadap Anggaran	Persentase Realisasi terhadap Total Belanja
1	Belanja Operasi	2,125,682,316,998.36	1,886,682,958,936.50	(238,999,358,061.86)	88.76%	73.12%
2	Belanja Modal	476,900,428,379.00	411,312,404,568.56	(65,588,023,810.44)	86.25%	15.94%
3	Belanja Tak Terduga	12,588,782,337.92	135,692,298.00	(12,453,090,039.92)	1.08%	0.01%
4	Transfer/Bagi Hasil ke Desa	61,700,840,085.00	61,204,231,336.00	(496,608,749.00)	99.20%	2.37%
5	Transfer/Bantuan Keuangan	223,367,856,400.00	220,758,430,850.00	(2,609,425,550.00)	98.83%	8.56%
	<b>Jumlah Belanja dan Transfer</b>	<b>2,900,240,224,200.28</b>	<b>2,580,093,717,989.06</b>	<b>(320,146,506,211.22)</b>	<b>88.96%</b>	<b>100.00%</b>

b. Rasio Komponen Belanja Operasi terhadap Total Belanja

No	Komponen Belanja Operasi	Anggaran Setelah Perubahan	Realisasi	Lebih/(Kurang) dari Anggaran	Persentase Realisasi terhadap Anggaran	Persentase Realisasi terhadap Total Belanja
1	Belanja Pegawai	1,288,464,045,146.56	1,136,436,322,475.00	(152,027,722,671.56)	88.20%	60.23%
2	Belanja Barang dan Jasa	709,638,938,542.80	632,016,493,894.75	(77,622,444,648.05)	89.06%	33.50%
3	Belanja Bunga	1,870,801,224.00	1,574,098,880.00	(296,702,344.00)	84.14%	0.08%
4	Belanja Subsidi	0.00	0.00	0.00	0.00%	0.00%
5	Belanja Hibah	91,368,532,085.00	87,543,105,786.75	(3,825,426,298.25)	95.81%	4.64%
6	Belanja Bantuan Sosial	34,340,000,000.00	29,112,937,900.00	(5,227,062,100.00)	84.78%	1.54%
	<b>Jumlah Belanja Operasi</b>	<b>2,125,682,316,998.36</b>	<b>1,886,682,958,936.50</b>	<b>(238,999,358,061.86)</b>	<b>88.76%</b>	<b>100.00%</b>

c. Rasio Belanja Bantuan Sosial terhadap Total Belanja dan Transfer

$$\frac{29,112,937,900.00}{2,580,093,717,989.06} \times 100\% = 1.13\%$$

d. Rasio Belanja Tidak Terduga terhadap Total Belanja dan Transfer

$$\frac{135,692,298.00}{2,580,093,717,989.06} \times 100\% = 0.01\%$$

e. Rasio Belanja Hibah terhadap Total Belanja dan Transfer

$$\frac{87,543,105,786.75}{2,580,093,717,989.06} \times 100\% = 3.39\%$$

f. Rasio Transfer/Bagi Hasil ke Desa terhadap Total Belanja dan Transfer

$$\frac{61,204,231,336.00}{2,580,093,717,989.06} \times 100\% = 2.37\%$$







## PEMERINTAH KABUPATEN SLEMAN CATATAN ATAS LAPORAN KEUANGAN

Untuk tahun yang berakhir pada tanggal 31 Desember 2018

g. Rasio Transfer/Bantuan Keuangan terhadap Total Belanja dan Transfer

$$\frac{220.758.430.850.00}{2.580.093.717.989.06} \times 100\% = 8.56\%$$

h. Rasio Belanja Pegawai terhadap Total Belanja dan Transfer

$$\frac{1.136.436.322.475.00}{2.580.093.717.989.06} \times 100\% = 44.05\%$$

i. Rasio Belanja Barang dan Jasa terhadap Total Belanja dan Transfer

$$\frac{632.016.493.894.75}{2.580.093.717.989.06} \times 100\% = 24.50\%$$

### 3.1.3 Pembiayaan

Realisasi penerimaan pembiayaan daerah dalam Tahun Anggaran 2018 adalah sebesar Rp417.658.961.346,00 berasal dari Sisa Lebih Perhitungan Anggaran (SiLPA) daerah Tahun 2017 Rp417.658.961.346,00.

Realisasi pengeluaran pembiayaan tahun 2018 adalah sebesar Rp147.316.757.415,00 untuk penyertaan modal sebesar Rp140.296.757.415,00 dan untuk pembayaran pokok pinjaman sebesar Rp7.020.000.000,00.

Realisasi pembiayaan netto tahun 2018 adalah sebesar Rp270.342.203.931,00 berasal dari realisasi penerimaan pembiayaan daerah sebesar Rp417.658.961.346,00 dikurangi realisasi pengeluaran pembiayaan sebesar Rp147.316.757.415,00.

a. Rasio SiLPA terhadap Total Penerimaan Pembiayaan

$$\frac{417.658.961.346.00}{417.658.961.346.00} \times 100\% = 100.00\%$$

b. Rasio Penyertaan Modal Pemerintah Daerah terhadap Total Pengeluaran Pembiayaan

$$\frac{140.296.757.415.00}{147.316.757.415.00} \times 100\% = 95.23\%$$

c. Rasio Pengeluaran Pembiayaan untuk Pembayaran Pokok Pinjaman terhadap Total Pengeluaran Pembiayaan

$$\frac{7.020.000.000.00}{147.316.757.415.00} \times 100\% = 4.77\%$$

### 3.1.4 Sisa Lebih Pembiayaan Anggaran

Sisa Lebih Perhitungan Anggaran (SiLPA) Tahun 2018 sebesar Rp403.042.566.398,15 yang diperoleh dari perbandingan realisasi pendapatan, belanja dan transfer serta pembiayaan netto.





## PEMERINTAH KABUPATEN SLEMAN CATATAN ATAS LAPORAN KEUANGAN

Untuk tahun yang berakhir pada tanggal 31 Desember 2018

### 3.2 Hambatan dan Kendala yang ada dalam Pencapaian Target yang Telah Ditetapkan

Secara umum faktor-faktor yang menjadi penghambat dalam pencapaian target kinerja keuangan tahun anggaran 2018, yaitu:

1. Belum optimalnya kinerja pelaksanaan sistem pengawasan internal dan pengendalian pelaksanaan kebijakan kepala daerah dalam menyusun Analisis Beban Kerja dan target SKPD;
2. Kuantitas, kualitas dan profesionalisme SDM aparatur belum memadai;
3. Kelembagaan perangkat daerah yang belum ramping struktur dan kaya fungsi;
4. Kapasitas keuangan daerah yang belum optimal;
5. Belum optimalnya pengelolaan aset;
6. Belum optimalnya penyusunan produk hukum daerah;
7. Belum optimalnya tindak lanjut hasil pemeriksaan;
8. Permasalahan dalam pengadaan barang dan jasa pada beberapa kegiatan yang mengalami gagal lelang dan/atau lelang ulang sehingga mengakibatkan mundurnya pelaksanaan kegiatan atau kegiatan tidak dapat dilaksanakan.
9. Belanja modal tanah yang tidak dapat terealisasi semua karena tidak terjadi kesepakatan harga.

Sedangkan faktor-faktor penunjang pencapaian kinerja adalah:

1. Adanya perbaikan sistem kerja dan sarana prasarana yang mendukung pencapaian target kinerja;
2. Adanya peningkatan kapasitas SDM aparatur baik melalui pembinaan dan pelatihan internal, ataupun melalui peningkatan jenjang pendidikan;
3. Semakin meningkatnya koordinasi antar SKPD dalam melaksanakan tugas dan fungsi;
4. Semakin meningkatnya koordinasi dengan pemerintah pusat, pemerintah provinsi, dan instansi vertikal lainnya;
5. Dengan meningkatnya penyebaran informasi pentingnya membayar pajak dan retribusi daerah meningkatkan kesadaran masyarakat untuk taat membayar pajak dan retribusi daerah.





# PEMERINTAH KABUPATEN SLEMAN

## CATATAN ATAS LAPORAN KEUANGAN

Untuk tahun yang berakhir pada tanggal 31 Desember 2018

### BAB IV

#### KEBIJAKAN AKUNTANSI

#### 4.1 Entitas Akuntansi/Entitas Pelaporan Keuangan Daerah

Entitas akuntansi adalah unit pemerintah daerah pengguna anggaran/pengguna barang dan oleh karenanya wajib menyelenggarakan akuntansi dan menyusun laporan keuangan untuk digabungkan pada entitas pelaporan. Entitas akuntansi terdiri atas Satuan Kerja Perangkat Daerah (SKPD) di lingkungan Pemerintah Kabupaten Sleman yang ditetapkan dengan Peraturan Daerah Kabupaten Sleman Nomor 11 Tahun 2016 tentang Pembentukan dan Susunan Perangkat Daerah Pemerintah Kabupaten Sleman sebagai tindak lanjut amanat dari Peraturan Pemerintah Nomor 18 Tahun 2016 tentang Perangkat Daerah.

Untuk Tahun Anggaran 2018, entitas akuntansi pada Pemerintah Kabupaten Sleman yang tercakup dalam Laporan Keuangan Pemerintah Daerah Kabupaten Sleman terdiri dari:

- a. 2 sekretariat, yaitu:
  - 1) Sekretariat Daerah;
  - 2) Sekretariat DPRD;
- b. 20 dinas, yaitu:
  - 1) Dinas Pendidikan;
  - 2) Dinas Kesehatan;
  - 3) Dinas Pekerjaan Umum, Perumahan dan Kawasan Permukiman;
  - 4) Dinas Pertanahan dan Tata Ruang;
  - 5) Dinas Sosial;
  - 6) Dinas Tenaga Kerja;
  - 7) Dinas Pemuda dan Olahraga;
  - 8) Dinas Pemberdayaan Perempuan dan Perlindungan Anak, Pengendalian Penduduk dan Keluarga Berencana;
  - 9) Dinas Pertanian, Pangan, dan Perikanan;
  - 10) Dinas Lingkungan Hidup;
  - 11) Dinas Kependudukan dan Pencatatan Sipil;





# PEMERINTAH KABUPATEN SLEMAN

## CATATAN ATAS LAPORAN KEUANGAN

Untuk tahun yang berakhir pada tanggal 31 Desember 2018

---

- 12) Dinas Pemberdayaan Masyarakat dan Desa;
  - 13) Dinas Perhubungan;
  - 14) Dinas Komunikasi dan Informatika;
  - 15) Dinas Koperasi, Usaha Kecil dan Menengah;
  - 16) Dinas Penanaman Modal dan Pelayanan Perizinan Terpadu;
  - 17) Dinas Kebudayaan;
  - 18) Dinas Perpustakaan dan Kearsipan;
  - 19) Dinas Pariwisata;
  - 20) Dinas Perindustrian dan Perdagangan;
- c. 5 badan, yaitu:
- 1) Badan Kepegawaian, Pendidikan dan Pelatihan;
  - 2) Badan Perencanaan Pembangunan Daerah;
  - 3) Badan Keuangan dan Aset Daerah;
  - 4) Badan Kesatuan Bangsa dan Politik;
  - 5) Badan Penanggulangan Bencana Daerah;
- d. 1 Inspektorat Kabupaten;
- e. 2 Rumah Sakit Umum Daerah (RSUD), yaitu:
- 1) RSUD Sleman;
  - 2) RSUD Prambanan;
- f. 1 Satuan Polisi Pamong Praja;
- g. 17 kecamatan, yaitu:
- 1) Kecamatan Gamping;
  - 2) Kecamatan Godean;
  - 3) Kecamatan Moyudan;
  - 4) Kecamatan Minggir;
  - 5) Kecamatan Seyegan;
  - 6) Kecamatan Mlati;
  - 7) Kecamatan Depok;
  - 8) Kecamatan Berbah;
  - 9) Kecamatan Prambanan;
  - 10) Kecamatan Kalasan;





# PEMERINTAH KABUPATEN SLEMAN

## CATATAN ATAS LAPORAN KEUANGAN

Untuk tahun yang berakhir pada tanggal 31 Desember 2018

---

- 11) Kecamatan Ngemplak;
- 12) Kecamatan Ngaglik;
- 13) Kecamatan Sleman;
- 14) Kecamatan Tempel;
- 15) Kecamatan Turi;
- 16) Kecamatan Pakem; dan
- 17) Kecamatan Cangkringan.

Setiap entitas akuntansi menyusun laporan keuangan yang terdiri atas: Laporan Realisasi Anggaran (LRA), Neraca, Laporan Operasional (LO), Laporan Perubahan Ekuitas (LPE) dan Catatan atas Laporan Keuangan (CaLK). Selanjutnya laporan keuangan tersebut dikonsolidasikan oleh entitas pelaporan yang pelaksanaannya dilakukan oleh BKAD sebagai fungsi SKPKD.

Laporan keuangan konsolidasian disusun dengan prinsip desentralisasi. Penerapan prinsip ini dijumpai dengan adanya rekening kontrol (R/K) pada setiap entitas akuntansi dan entitas pelaporan. R/K digunakan setiap terjadi transaksi antara entitas akuntansi dengan entitas pelaporan. Pada akhir periode pelaporan, R/K dieliminasi karena merupakan transaksi dalam entitas pemerintah daerah.

Laporan pertanggungjawaban yang tersaji dalam laporan ini merupakan laporan keuangan konsolidasian. Laporan keuangan konsolidasian terdiri atas Laporan Realisasi Anggaran (LRA), Laporan Perubahan Saldo Anggaran Lebih (LPSAL), Neraca, Laporan Operasional (LO), Laporan Arus Kas (LAK), Laporan Perubahan Ekuitas (LPE) dan Catatan atas Laporan Keuangan (CaLK).

#### **4.2 Basis Akuntansi yang Mendasari Penyusunan Laporan Keuangan Pemerintah Daerah**

Sesuai dengan ketentuan Peraturan Pemerintah Nomor 71 Tahun 2010 tentang Standar Akuntansi Pemerintahan (SAP), Laporan Keuangan Pemerintah Kabupaten Sleman Tahun 2018 disusun menggunakan basis akrual dengan mempedomani kebijakan akuntansi





# PEMERINTAH KABUPATEN SLEMAN

## CATATAN ATAS LAPORAN KEUANGAN

Untuk tahun yang berakhir pada tanggal 31 Desember 2018

---

Pemerintah Kabupaten Sleman. Dalam penyajian basis akrual, Pemerintah Kabupaten Sleman menyajikan laporan keuangan tahun 2017 sebagai komparasi bagi laporan keuangan tahun 2018.

Basis akrual adalah basis akuntansi yang mengakui pengaruh transaksi dan peristiwa lainnya pada saat transaksi dan peristiwa itu terjadi, tanpa memperhatikan saat kas atau setara kas diterima atau dibayar. Tahun 2018 merupakan tahun keempat penerapan basis akrual.

Jika dicermati lebih lanjut, akan terlihat perbedaan antara pendapatan pada LRA dan LO. Perbedaan lain adalah istilah-istilah dan angka-angka pos belanja pada LRA dan pos beban pada LO. Perbedaan-perbedaan tersebut merupakan konsekuensi penerapan basis akrual dalam penyusunan LO. Konsekuensi lain yang tercatat dalam laporan keuangan adalah adanya transaksi non kas yang tersaji pada pos-pos laporan keuangan selain LRA. Lebih lanjut dapat dilihat pada laporan keuangan yang merupakan satu kesatuan dalam laporan pertanggungjawaban ini.

### **4.3 Basis Pengukuran yang Mendasari Penyusunan Laporan Keuangan Pemerintah Daerah**

Delapan prinsip yang digunakan dalam akuntansi dan pelaporan keuangan pemerintah daerah:

a. **Basis Akuntansi**

Basis yang digunakan dalam laporan keuangan pemerintah adalah basis akrual, untuk pengakuan pendapatan-LO, beban, aset, kewajiban, dan ekuitas. Dalam hal peraturan perundangan mewajibkan disajikannya laporan keuangan dengan basis kas, maka entitas wajib menyajikan laporan demikian.

b. **Prinsip Nilai Historis**

Nilai historis lebih dapat diandalkan daripada penilaian yang lain karena lebih objektif dan dapat diverifikasi. Dalam hal tidak terdapat nilai historis, dapat digunakan nilai wajar aset atau kewajiban terkait.





# PEMERINTAH KABUPATEN SLEMAN

## CATATAN ATAS LAPORAN KEUANGAN

Untuk tahun yang berakhir pada tanggal 31 Desember 2018

---

c. Prinsip Realisasi

Bagi pemerintah daerah, pendapatan basis kas yang tersedia yang telah diotorisasi melalui APBD akan digunakan untuk membayar utang dan belanja dalam periode tersebut. Mengingat LRA masih merupakan laporan yang wajib disusun, maka pendapatan atau belanja basis kas diakui setelah diotorisasi melalui APBD dan telah menambah atau mengurangi kas.

d. Prinsip Substansi Mengungguli Bentuk Formal

Informasi dimaksudkan untuk menyajikan dengan wajar transaksi serta peristiwa lain yang seharusnya disajikan, maka transaksi atau peristiwa lain tersebut perlu dicatat dan disajikan sesuai dengan substansi dan realitas ekonomi, dan bukan hanya aspek formalitasnya. Apabila substansi transaksi atau peristiwa lain tidak konsisten/berbeda dengan aspek formalitasnya, maka hal tersebut diungkapkan dalam Catatan atas Laporan Keuangan.

e. Prinsip Periodisitas

Kegiatan akuntansi dan pelaporan keuangan dibagi menjadi periode-periode pelaporan sehingga kinerja entitas dapat diukur dan posisi sumber daya yang dimilikinya dapat ditentukan. Periode pelaporan yang digunakan adalah 1 Januari – 31 Desember 2018.

f. Prinsip Konsistensi

Perlakuan akuntansi yang sama diterapkan pada kejadian yang serupa dari periode ke periode. Hal ini tidak berarti bahwa tidak boleh terjadi perubahan metode akuntansi. Metode akuntansi dapat diubah dengan syarat bahwa metode baru mampu memberikan informasi yang lebih baik. Pengaruh atas perubahan penerapan metode ini diungkapkan dalam Catatan atas Laporan Keuangan.

g. Prinsip Pengungkapan Lengkap

Laporan keuangan menyajikan secara lengkap informasi yang dibutuhkan oleh pengguna. Informasi yang dibutuhkan oleh pengguna laporan keuangan dapat ditempatkan pada lembar muka (*on the face*) laporan keuangan atau Catatan atas Laporan Keuangan.





# PEMERINTAH KABUPATEN SLEMAN

## CATATAN ATAS LAPORAN KEUANGAN

Untuk tahun yang berakhir pada tanggal 31 Desember 2018

---

### h. Prinsip Penyajian Wajar

Laporan keuangan menyajikan dengan wajar LRA, LPSAL, Neraca, LO, LAK, LPE, dan CaLK. Dalam rangka penyajian wajar, faktor pertimbangan sehat diperlukan bagi penyusun laporan keuangan ketika menghadapi ketidakpastian peristiwa dan keadaan tertentu. Ketidakpastian seperti itu diakui dengan mengungkapkan hakikat serta tingkatnya dengan menggunakan pertimbangan sehat dalam penyusunan laporan keuangan. Pertimbangan sehat mengandung unsur kehati-hatian pada saat melakukan prakiraan dalam kondisi ketidakpastian sehingga aset atau pendapatan tidak dinyatakan terlalu tinggi dan kewajiban tidak dinyatakan terlalu rendah.

#### **4.4 Penerapan Kebijakan Akuntansi Berkaitan dengan Ketentuan yang ada Dalam Standar Akuntansi Pemerintahan pada Pemerintah Daerah**

Penyusunan dan penyajian LKPD Kabupaten Sleman Tahun Anggaran 2018 telah mengacu pada Peraturan Pemerintah Nomor 71 Tahun 2010 tentang Standar Akuntansi Pemerintahan (SAP) dan Peraturan Bupati Nomor 21 Tahun 2014 tentang Akuntansi Keuangan Daerah sebagaimana telah diubah terakhir dengan Peraturan Bupati Nomor 37 Tahun 2017 tentang Perubahan Kedua atas Peraturan Bupati Nomor 21 Tahun 2014 tentang Akuntansi Keuangan Daerah.

Kebijakan akuntansi yang digunakan dalam penyusunan LKPD Kabupaten Sleman Tahun Anggaran 2018 sesuai Peraturan Bupati Nomor 21 Tahun 2014 tentang Akuntansi Keuangan Daerah sebagaimana telah diubah terakhir dengan Peraturan Bupati Nomor 37 Tahun 2017 tentang Perubahan Kedua atas Peraturan Bupati Nomor 21 Tahun 2014 tentang Akuntansi Keuangan Daerah adalah sebagai berikut:

#### a. Kas dan Setara Kas

- 1) Kas dan Setara Kas diukur dan dicatat sebesar nilai nominal.
- 2) Apabila terdapat kas dalam bentuk valuta asing, dikonversi menjadi rupiah menggunakan kurs tengah bank sentral pada tanggal pelaporan keuangan.







# PEMERINTAH KABUPATEN SLEMAN

## CATATAN ATAS LAPORAN KEUANGAN

Untuk tahun yang berakhir pada tanggal 31 Desember 2018

---

b. Piutang

- 1) Piutang Pajak, dicatat sebesar nilai nominal yaitu nilai rupiah piutang pajak yang belum dilunasi.
- 2) Piutang Retribusi, dicatat sebesar nilai nominal yaitu nilai rupiah piutang retribusi yang belum dilunasi.
- 3) Piutang Hasil Kekayaan Daerah yang Dipisahkan, dicatat sebesar nilai nominal yaitu nilai rupiah deviden atau bagi hasil laba usaha perusahaan daerah yang belum dilunasi.
- 4) Piutang Lain-lain PAD yang Sah
  - a) Piutang berdasarkan perikatan:
    - Piutang uang, yaitu hak tagih yang diatur dalam naskah perjanjian.
    - Piutang berupa barang/jasa dinilai dengan nilai wajar pada tanggal pelaporan keuangan.
    - Piutang akibat penjualan dan/atau kemitraan dicatat sebesar hak tagih yang diatur dalam naskah perjanjian.
    - Piutang akibat pemberian fasilitas/jasa dicatat sebesar hak tagih yang masih tersisa pada tanggal pelaporan keuangan.
  - b) Piutang karena tuntutan ganti rugi dicatat sebesar pengakuan yang bersangkutan (SKTM) atau Surat Ketetapan pejabat yang berwenang
  - c) Piutang PAD Lainnya dan piutang lain-lain, dicatat sebesar nilai nominal yang tercantum dalam surat penagihan.
  - d) Piutang Transfer, dicatat sebesar ketentuan yang tercantum dalam ketentuan perundang-undangan.
  - e) Piutang akibat penjualan dicatat sebesar nilai yang tercantum dalam naskah perjanjian penjualan.
  - f) Transaksi dibayar di muka dicatat sebesar selisih pembayaran yang prestasinya belum diserahkan pada tanggal pelaporan keuangan.
  - g) Cadangan kerugian piutang merupakan cadangan yang dibentuk sebesar persentase tertentu dari akun piutang berdasarkan jenis piutang dan umur piutang.





# PEMERINTAH KABUPATEN SLEMAN

## CATATAN ATAS LAPORAN KEUANGAN

Untuk tahun yang berakhir pada tanggal 31 Desember 2018

Penyisihan/besaran persentase kerugian terhadap piutang pajak daerah yang tidak tertagih dilakukan atas kriteria sebagai berikut:

No.	Kualitas	Umur Piutang	Persentase Penyisihan
1.	Lancar	Jatuh tempo kurang dari atau sama dengan 1 tahun	0,5%
2.	Kurang lancar	Jatuh tempo lebih dari 1 s.d 2 tahun	10%
3.	Diragukan	Jatuh tempo lebih dari 2 s.d 5 tahun	50%
4.	Macet	Jatuh tempo lebih dari 5 tahun	100%

Penyisihan/besaran persentase kerugian terhadap piutang retribusi daerah yang tidak tertagih dilakukan atas kriteria sebagai berikut:

No.	Kualitas	Umur Piutang	Persentase Penyisihan
1.	Lancar	Jatuh tempo kurang dari atau sama dengan 1 bulan	0,5%
2.	Kurang lancar	Jatuh tempo lebih dari 1 s.d 3 bulan	10%
3.	Diragukan	Jatuh tempo lebih dari 3 s.d 12 bulan	50%
4.	Macet	Jatuh tempo lebih dari 12 bulan	100%

Penyisihan/besaran persentase kerugian terhadap piutang selain pajak dan retribusi daerah yang tidak tertagih dilakukan atas kriteria sebagai berikut:

No.	Kualitas	Kriteria	Persentase Penyisihan
1.	Lancar	Belum melakukan pelunasan s.d tanggal jatuh tempo yang ditetapkan	0,5%
2.	Kurang lancar	Apabila dalam jangka waktu 1 bulan terhitung sejak tanggal surat tagihan pertama tidak dilakukan pelunasan	10%
3.	Diragukan	Apabila dalam jangka waktu 1 bulan terhitung sejak tanggal surat tagihan kedua tidak dilakukan pelunasan	50%
4.	Macet	Apabila dalam jangka waktu 1 bulan terhitung sejak tanggal surat tagihan ketiga tidak dilakukan pelunasan atau piutang telah diserahkan kepada instansi yang menangani pengurusan piutang negara	100%





# PEMERINTAH KABUPATEN SLEMAN

## CATATAN ATAS LAPORAN KEUANGAN

Untuk tahun yang berakhir pada tanggal 31 Desember 2018

---

c. Persediaan

Persediaan disajikan di neraca sebesar:

- 1) Biaya perolehan apabila diperoleh dengan pembelian dikurangi dengan potongan harga, rabat dan sejenisnya.
- 2) Biaya standar harga pokok produksi apabila diperoleh dengan memproduksi sendiri meliputi bahan baku, tenaga kerja langsung, biaya langsung lainnya dan biaya tidak langsung yang dialokasikan secara sistematis.
- 3) Nilai wajar apabila diperoleh dengan cara lainnya seperti donasi/rampasan.
- 4) Persediaan hewan dan tanaman, dinilai dengan menggunakan nilai wajar.
- 5) Persediaan yang tidak dapat digunakan, tidak dapat dimanfaatkan dan atau tidak dapat dipindahtanggankan dihapuskan sebesar nilai perolehan.
- 6) Persediaan barang cetakan, dinilai sebesar biaya cetak.
- 7) Persediaan dicatat secara *perpetual* dan dinilai dengan menggunakan metode Masuk Pertama Keluar Pertama – MPKP.

d. Investasi

- 1) Investasi Jangka Pendek
  - a) Investasi jangka pendek dalam bentuk deposito dicatat sebesar nilai nominal deposito tersebut.
  - b) Investasi jangka pendek dalam bentuk surat berharga dicatat sebesar nilai perolehan yang meliputi harga transaksi ditambah komisi perantara jual beli, jasa bank dan biaya yang timbul dalam rangka perolehan tersebut.
  - c) Investasi dalam bentuk surat berharga yang tidak diketahui nilai perolehannya, maka dinilai sebesar harga pasar surat berharga pada tanggal perolehan.
- 2) Investasi Jangka Panjang
  - a) Investasi permanen  
Investasi jangka panjang yang bersifat permanen dicatat sebesar nilai perolehan meliputi harga transaksi ditambah biaya lain yang timbul dalam rangka perolehan investasi tersebut.





# PEMERINTAH KABUPATEN SLEMAN

## CATATAN ATAS LAPORAN KEUANGAN

Untuk tahun yang berakhir pada tanggal 31 Desember 2018

b) Investasi non permanen

- Investasi non permanen dalam bentuk obligasi atau investasi yang dimaksudkan tidak untuk dimiliki berkelanjutan, dinilai sebesar nilai perolehan yang meliputi harga transaksi, komisi, jasa bank dan biaya lainnya.
- Investasi non permanen dalam bentuk dana bergulir dinilai sebesar harga perolehan yaitu dana yang dikeluarkan dan disediakan untuk diberikan kepada masyarakat sebagai dana bergulir.

Penggunaan metode penilaian investasi didasarkan pada kriteria sebagai berikut:

- Kepemilikan kurang dari 20% menggunakan metode biaya;
- Kepemilikan 20% sampai dengan 50% tetapi memiliki pengaruh yang signifikan menggunakan metode ekuitas;
- Kepemilikan lebih dari 50% menggunakan metode ekuitas;
- Kepemilikan investasi non permanen (dana bergulir) menggunakan metode nilai bersih yang dapat direalisasikan (*net realizable value*). Penyajian dana bergulir di neraca berdasarkan nilai bersih yang dapat direalisasikan dilaksanakan dengan mengurangkan Penyisihan Dana Bergulir Diragukan Tertagih dari nilai perolehan Dana Bergulir.

Besarnya persentase penyisihan dana bergulir diragukan tertagih adalah sebagai berikut:

No.	Kualitas	Umur Piutang	Persentase Penyisihan
1.	Lancar	Jatuh tempo kurang dari atau sama dengan 1 tahun	0,5%
2.	Kurang lancar	Jatuh tempo lebih dari 1 s.d 3 tahun	10%
3.	Diragukan	Jatuh tempo lebih dari 3 s.d 5 tahun	50%
4.	Macet	Jatuh tempo lebih dari 5 tahun	100%

e. Aset Tetap

- 1) Aset tetap dinilai dengan biaya perolehan, yaitu harga beli dan biaya lain yang dapat dilekatkan secara langsung sampai aset tetap tersebut siap untuk digunakan.





# PEMERINTAH KABUPATEN SLEMAN

## CATATAN ATAS LAPORAN KEUANGAN

Untuk tahun yang berakhir pada tanggal 31 Desember 2018

---

Biaya yang dapat dilekatkan secara langsung pada aset tetap sampai aset tetap tersebut siap digunakan, antara lain:

- a) Biaya perencanaan;
  - b) Biaya pengawasan;
  - c) Biaya persiapan;
  - d) Biaya pengiriman awal (*initial delivery*), biaya simpan dan bongkar muat (*handling cost*);
  - e) Biaya pemasangan (*instalation cost*);
  - f) Biaya profesional seperti arsitek dan insinyur;
  - g) Biaya perizinan; dan
  - h) Biaya konstruksi.
- 2) Jika terdapat pengeluaran biaya langsung untuk pengadaan beberapa aset tetap, maka metode pelekatan yang digunakan adalah metode rata-rata tertimbang dengan rumus harga satuan aset dibagi total nilai pengadaan dikalikan biaya yang dilekatkan.
  - 3) Apabila biaya perolehan tidak memungkinkan, maka penilaian aset tetap didasarkan pada nilai wajar pada saat perolehan.
  - 4) Apabila harga perolehan dinyatakan dalam valuta asing, maka nilai rupiahnya ditetapkan berdasarkan nilai tukar (kurs tengah Bank Indonesia) pada saat perolehan.
  - 5) Apabila diperoleh secara gabungan, biaya perolehan masing-masing aset tetap ditentukan dengan mengalokasikan harga gabungan tersebut berdasarkan perbandingan nilai wajar/harga taksiran masing-masing aset yang bersangkutan.
  - 6) Pengeluaran yang tidak dapat diklasifikasikan sebagai penambahan, pengembangan dan penggantian utama dibebankan pada periode pengeluaran tersebut.
  - 7) Nilai perolehan tanah termasuk semua biaya yang dikeluarkan sampai dengan tanah siap digunakan.

Jika nilai perolehan aset tetap di bawah nilai satuan minimum kapitalisasi maka atas aset tetap tersebut tidak dilaporkan sebagai aset tetap di neraca. Terhadap aset tetap tersebut diperlakukan sebagai berikut:





# PEMERINTAH KABUPATEN SLEMAN

## CATATAN ATAS LAPORAN KEUANGAN

Untuk tahun yang berakhir pada tanggal 31 Desember 2018

---

- 1) Disajikan terpisah sebagai aset tetap *ekstra comptable*;
- 2) Tidak dilakukan penyusutan; dan
- 3) Dihapuskan jika tidak lagi memberikan manfaat/rusak.

Nilai satuan minimum kapitalisasi adalah pengeluaran pengadaan baru. Nilai satuan minimum kapitalisasi aset tetap adalah sebagai berikut:

- 1) Gedung dan bangunan dengan nilai pengadaan baru lebih dari atau sama dengan Rp20.000.000,00 (dua puluh juta rupiah);
- 2) Peralatan dan mesin dengan nilai pengadaan baru lebih dari atau sama dengan Rp300.000,00 (tiga ratus ribu rupiah).

Pengeluaran setelah perolehan awal aset tetap yang memperpanjang masa manfaat atau kemungkinan besar memberi manfaat ekonomi dimasa mendatang dalam bentuk kapasitas, mutu produksi, atau peningkatan standar kinerja, dikapitalisasi pada nilai tercatat aset yang bersangkutan.

Pengeluaran belanja tidak dikapitalisasi pada nilai aset jika hanya untuk mempertahankan fungsi atau mempertahankan umur ekonomis aset tetap. Biaya-biaya yang dikeluarkan setelah perolehan awal dikapitalisasi pada nilai aset jika memenuhi persyaratan sebagai berikut:

- 1) Gedung dan bangunan dengan nilai belanja pemeliharaan lebih dari atau sama dengan Rp20.000.000,00 (dua puluh juta rupiah), dilakukan kapitalisasi apabila pengeluaran belanja digunakan untuk:
  - a) meningkatkan kapasitas (menambah luas/volume);
  - b) memperpanjang umur teknis (memperkuat dan/atau mengganti struktur fondasi, struktur dinding dan/atau struktur atap); atau
  - c) meningkatkan kualitas/mutu (mengganti dengan kualitas yang lebih baik).
- 2) Peralatan dan mesin dengan nilai belanja pemeliharaan lebih dari atau sama dengan Rp300.000,00 (tiga ratus ribu rupiah), dilakukan kapitalisasi apabila pengeluaran belanja digunakan untuk:
  - a) menambah fungsi;
  - b) mengubah fungsi; atau
  - c) menambah asesoris/komponen peralatan.





# PEMERINTAH KABUPATEN SLEMAN

## CATATAN ATAS LAPORAN KEUANGAN

Untuk tahun yang berakhir pada tanggal 31 Desember 2018

---

Penyusutan dilakukan terhadap seluruh aset tetap yang tersaji di laporan neraca sesuai dengan kebijakan penyusutan masing-masing jenis aset tetap kecuali tanah, aset tetap lainnya dan konstruksi dalam pengerjaan. Perhitungan penyusutan dilakukan setiap bulan dengan metoda garis lurus tanpa nilai sisa. Nilai penyusutan setiap periode diakui sebagai pengurang nilai tercatat aset tetap dalam neraca dan beban penyusutan dalam laporan operasional. Aset tetap yang telah habis disusutkan, maka biaya-biaya yang dikeluarkan untuk membiayai aset tetap tersebut dibebankan pada periode tahun berkenaan.

f. Aset Tak Berwujud:

- 1) Dinilai sebesar harga perolehan yaitu harga yang harus dibayar entitas untuk memperoleh suatu aset tak berwujud hingga siap dipakai dan mempunyai manfaat ekonomi yang diharapkan dimasa datang atau jasa potensial yang melekat pada aset tersebut akan mengalir dalam entitas tersebut.
- 2) Sistem Informasi dilakukan amortisasi dengan metode garis lurus selama 5 (lima) tahun, kecuali memiliki masa pakai yang telah ditentukan.
- 3) Aset Tak Berwujud yang berupa hasil kajian/DED tidak dilakukan amortisasi.
- 4) Aset Tak Berwujud yang sudah tidak memiliki manfaat dihapus dari daftar Aset Tak Berwujud.

g. Kewajiban

Kewajiban diakui pada saat konsekuensi ekonomi untuk memenuhi kewajiban tersebut membuat Pemerintah Daerah harus mengeluarkan sumber daya kepada pihak ketiga.

Kewajiban diklasifikasikan menjadi:

- 1) Kewajiban jangka pendek, yaitu kewajiban yang akan dibayar (atau jatuh tempo) dalam waktu 12 (dua belas) bulan setelah tanggal pelaporan keuangan. Kewajiban jangka pendek meliputi utang kepada pihak ketiga, utang bunga, utang perhitungan pihak ketiga, bagian lancar utang jangka panjang, dan utang jangka pendek lainnya. Utang jangka pendek lainnya meliputi antara lain pendapatan diterima di muka dan utang belanja.





# PEMERINTAH KABUPATEN SLEMAN

## CATATAN ATAS LAPORAN KEUANGAN

Untuk tahun yang berakhir pada tanggal 31 Desember 2018

---

- 2) Kewajiban jangka panjang, yaitu kewajiban yang akan dibayar (atau jatuh tempo) dalam waktu lebih dari 12 (dua belas) bulan setelah tanggal pelaporan keuangan. Kewajiban jangka panjang meliputi utang dalam negeri dan utang luar negeri. Kewajiban disajikan di neraca sebesar nilai nominal yaitu jumlah rupiah yang akan dibayarkan. Kewajiban dalam valuta asing dikonversikan ke rupiah berdasarkan nilai tukar (kurs tengah BI) pada tanggal pelaporan keuangan.

### h. Ekuitas

Ekuitas adalah kekayaan bersih pemerintah daerah yang merupakan selisih antara aset dan kewajiban pemerintah daerah pada tanggal pelaporan keuangan. Ekuitas diklasifikasikan sebagai berikut:

- 1) Ekuitas
- 2) R/K PPKD
- 3) R/K SKPD

Ekuitas diakui saat terjadi transaksi sebagai akibat penerapan model desentralisasi akuntansi keuangan daerah. Ekuitas disajikan sebesar selisih antara aset dan kewajiban.

R/K PPKD digunakan oleh satuan kerja, untuk mencatat:

- 1) Sisi debit: setoran uang kas daerah dan/ atau penyerahan aset non kas ke pemerintah daerah.
- 2) Sisi kredit: penerimaan otorisasi pencairan kas dan/ atau penerimaan aset non kas dari pemerintah daerah.

R/K SKPD digunakan oleh SKPKD, untuk mencatat:

- 1) Sisi debit: penerbitan otorisasi pencairan kas dan/ atau penyerahan aset non kas ke satuan kerja.
- 2) Sisi kredit: penerimaan setoran uang dan/ atau penerimaan aset non kas dari satuan kerja.

R/K PPKD dan R/K SKPD dieliminasi dalam laporan keuangan konsolidasian

### i. Pendapatan – LRA, Belanja dan Pembiayaan

Pendapatan – LRA adalah penerimaan oleh Bendahara Umum Daerah (BUD) atau oleh entitas pemerintah daerah lainnya yang menambah Saldo Anggaran Lebih (SAL) dalam







# PEMERINTAH KABUPATEN SLEMAN

## CATATAN ATAS LAPORAN KEUANGAN

Untuk tahun yang berakhir pada tanggal 31 Desember 2018

---

periode tahun anggaran yang bersangkutan yang menjadi hak pemerintah daerah, dan tidak perlu dibayar kembali oleh pemerintah daerah.

- 1) Pendapatan – LRA diakui pada saat kas telah diterima oleh bendahara penerimaan satuan kerja atau bendahara penerimaan BLUD atau kas daerah.
- 2) Pendapatan – LRA yang diterima oleh sekolah/satuan pendidikan yang tidak melalui Rekening Kas Daerah diakui pada saat dilakukan pengesahan oleh BUD.
- 3) Akuntansi Pendapatan – LRA dicatat dengan asas bruto, yaitu sebelum dikompensasi dengan pengeluaran.
- 4) Dalam hal besaran pengurang terhadap Pendapatan – LRA bruto (biaya) bersifat variabel terhadap pendapatan dimaksud dan tidak dapat dianggarkan terlebih dahulu dikarenakan proses belum selesai, maka asas bruto dapat dikecualikan.
- 5) Pendapatan – LRA dalam mata uang asing dicatat pada tanggal transaksi menggunakan kurs tengah Bank Indonesia.

Belanja adalah semua pengeluaran oleh Bendahara Umum Daerah (BUD) yang mengurangi Saldo Anggaran Lebih (SAL) dalam periode tahun anggaran bersangkutan yang tidak akan diperoleh pembayarannya kembali oleh pemerintah daerah.

Belanja diakui pada saat:

- 1) Terjadi pengeluaran dari Rekening Kas Daerah untuk pembayaran langsung kepada pihak ketiga.
- 2) Dilakukan pembayaran oleh bendahara pengeluaran satuan kerja.
- 3) Dilakukan pengesahan oleh BUD atas pembayaran oleh bendahara sekolah.

Belanja dicatat berdasarkan asas bruto sesuai dengan dokumen pengeluaran yang sah.

Pembiayaan (*financing*) adalah setiap penerimaan/pengeluaran yang tidak berpengaruh pada ekuitas entitas yang perlu dibayar kembali dan/atau akan diterima kembali, baik pada tahun anggaran bersangkutan maupun tahun-tahun anggaran berikutnya, yang dalam penganggaran pemerintah terutama dimaksudkan untuk menutup defisit atau memanfaatkan surplus anggaran. Penerimaan pembiayaan dicatat sesuai realisasi APBD





# PEMERINTAH KABUPATEN SLEMAN

## CATATAN ATAS LAPORAN KEUANGAN

Untuk tahun yang berakhir pada tanggal 31 Desember 2018

---

dan dicatat sebesar kas yang telah diterima sedangkan pengeluaran pembiayaan sebesar kas yang dikeluarkan.

j. Pendapatan – LO

Pendapatan – LO adalah hak pemerintah daerah yang diakui sebagai penambah ekuitas dalam periode tahun anggaran yang bersangkutan.

- 1) Pendapatan – LO dicatat berdasarkan asas bruto, yaitu sebelum dikompensasi dengan pengeluaran.
- 2) Dalam hal besaran pengurang terhadap Pendapatan – LO bruto (biaya) bersifat variabel terhadap pendapatan dimaksud dan tidak dapat dianggarkan terlebih dahulu dikarenakan proses belum selesai, maka asas bruto dapat dikecualikan.
- 3) Pendapatan – LO dalam mata uang asing dicatat pada tanggal transaksi menggunakan kurs tengah Bank Indonesia.
- 4) Pendapatan – LO diakui pada saat:
  - a) Pajak Daerah dengan pemungutan *Official Assesment* diakui ketika SKPD dan/atau SPPT, SK Pengurangan, SK Keberatan, SK Pembatalan atau dokumen lain yang dipersamakan telah diterbitkan.
  - b) Pajak Daerah dengan pemungutan *Self Assesment* diakui ketika Wajib Pajak telah menyampaikan SPTPD dan/atau telah ditetapkan SKPDKB, SKPDKBT.
  - c) Retribusi Jasa Umum dan Retribusi Jasa Usaha diakui ketika kas telah diterima oleh bendahara penerimaan berdasarkan laporan harian, kecuali retribusi sejenis dengan penetapan.
  - d) Lain-lain PAD yang Sah diakui ketika kas telah diterima oleh bendahara penerimaan, kecuali pendapatan sejenis dengan penetapan atau dokumen lain yang dipersamakan.
  - e) Pendapatan BLUD dari jasa layanan diakui ketika kas telah diterima oleh bendahara penerimaan.
  - f) Pendapatan BLUD dari klaim diakui ketika diperoleh kepastian adanya pendapatan tersebut.
  - g) PAD dari Hasil Eksekusi Jaminan diakui saat jatuh tempo pihak ketiga tidak menunaikan kewajibannya.





# PEMERINTAH KABUPATEN SLEMAN

## CATATAN ATAS LAPORAN KEUANGAN

Untuk tahun yang berakhir pada tanggal 31 Desember 2018

---

- h) Pendapatan Transfer diakui pada saat dana transfer diterima oleh pemerintah daerah.
  - i) Lain-Lain Pendapatan Daerah yang Sah diakui saat:
    - 1. Naskah perjanjian hibah telah ditandatangani untuk pendapatan hibah berupa uang.
    - 2. Hibah yang berupa barang diakui apabila memenuhi kriteria perolehan aset donasi.
  - j) Pendapatan Non Operasional diakui saat dokumen kesepakatan ditandatangani.
  - k) Pendapatan Luar Biasa diakui pada saat kas diterima oleh bendahara penerima atau rekening Kas Daerah.
- k. Beban
- Beban adalah penurunan manfaat ekonomi atau potensi jasa dalam periode pelaporan, diakui sebagai pengurang ekuitas yang dapat berupa pengeluaran atau konsumsi aset atau timbulnya kewajiban.
- 1) Beban diukur berdasarkan harga perolehan atas:
    - a) besaran timbulnya kewajiban, atau
    - b) besaran terjadinya konsumsi aset, atau
    - c) besaran terjadinya penurunan manfaat ekonomi atau potensi jasa.Jika tidak diperoleh harga perolehan digunakan nilai wajar.
  - 2) Beban diakui pada saat:
    - a) Timbulnya kewajiban;
      - 1. Beban pegawai melalui mekanisme LS diakui setelah diterbitkan otorisasi pencairan kas gaji dan tunjangan pegawai, sedangkan beban pegawai melalui mekanisme UP/GU/TU diakui ketika kas dikeluarkan oleh bendahara pengeluaran;
      - 2. Beban barang dan jasa diakui ketika Berita Acara Serah Terima Barang dan Jasa ditandatangani oleh Panitia Penerima Barang;
      - 3. Beban bunga, beban pokok utang, biaya-biaya yang terkait dengan utang yang diterima pemerintah daerah diakui saat penyusunan laporan atau saat jatuh tempo;





# PEMERINTAH KABUPATEN SLEMAN

## CATATAN ATAS LAPORAN KEUANGAN

Untuk tahun yang berakhir pada tanggal 31 Desember 2018

---

4. Beban subsidi diakui saat diterimanya klaim;
  5. Beban hibah diakui saat ditransfer ke penerima hibah jika berupa uang atau saat Berita Acara Serah Terima Barang ditandatangani oleh penerima hibah jika berupa barang;
  6. Beban bantuan sosial diakui saat ditransfer ke penerima bantuan sosial;
  7. Beban transfer diakui saat timbulnya kewajiban pemerintah daerah;
  8. Beban langganan diakui saat tagihan atas beban tersebut diterima;  
atau,
- b) Terjadinya konsumsi aset;
1. Beban penyusutan diakui saat akhir periode penyusunan laporan keuangan;
  2. Beban penyusutan dimulai pada bulan berkenaan jika pengadaan aset dilakukan sampai dengan tanggal 15 atau dimulai pada bulan berikutnya jika pengadaannya dilakukan setelah tanggal 15;
  3. Beban amortisasi diakui saat akhir periode penyusunan laporan keuangan;  
atau,
- c) Terjadinya penurunan manfaat ekonomi atau potensi jasa, dengan rincian sebagai berikut:
1. Beban penyisihan piutang diakui saat akhir periode penyusunan laporan keuangan;
  2. Beban tak terduga diakui saat dibayarkan/ditransfer berdasarkan Surat Keputusan Bupati tentang pengeluaran tak terduga; dan
  3. Beban persediaan diakui pada saat digunakan atau dikonsumsi. Untuk persediaan yang tidak dapat digunakan, tidak dapat dimanfaatkan dan atau tidak dapat dipindahtangankan diakui sebagai pengurang ekuitas.





**PEMERINTAH KABUPATEN SLEMAN**  
**CATATAN ATAS LAPORAN KEUANGAN**  
Untuk tahun yang berakhir pada tanggal 31 Desember 2018

**BAB V**  
**PENJELASAN POS-POS LAPORAN KEUANGAN**

**5.1 Laporan Realisasi Anggaran (LRA)**

APBD Kabupaten Sleman disusun menggunakan basis kas sehingga Laporan Realisasi Anggaran (LRA) disusun menggunakan basis kas. Dengan basis tersebut, maka pengakuan pos-pos dalam LRA adalah sebagai berikut:

- a. Pendapatan dan penerimaan pembiayaan diakui pada saat kas diterima di Rekening Kas Umum Daerah atau Bendahara Penerimaan Satuan Kerja atau Bendahara BLUD;
- b. Transfer diakui pada saat terjadi pengeluaran dari Rekening Kas Daerah dan/atau pada saat dilakukan pembayaran oleh Bendahara Pengeluaran Satuan Kerja;
- c. Belanja dan pengeluaran pembiayaan diakui pada saat dikeluarkan dari Rekening Kas Umum Daerah dan/atau Bendahara Pengeluaran.

**5.1.1 Pendapatan – LRA**

No.	Uraian	Anggaran 2018 (Rp)	Realisasi 2018 (Rp)	Lebih(Kurang) (Rp)	Realisasi 2017 (Rp)
1.	Pendapatani Daerah	2,641,398,020,269.28	2,712,794,080,456.21	71,396,060,186.93	2,615,515,097,398.98

Pendapatan LRA meliputi Pendapatan Asli Daerah (PAD), Pendapatan Transfer, dan Lain-Lain Pendapatan yang Sah. Anggaran dan realisasi pendapatan pada Tahun 2018 sebagai berikut:

No.	Uraian	Anggaran 2018 (Rp)	Realisasi 2018 (Rp)	Lebih(Kurang) (Rp)	Realisasi 2017 (Rp)
1.	Pendapatan Asli Daerah	821,071,767,742.63	894,272,961,557.85	73,201,193,815.22	825,637,751,681.82
2.	Pendapatan Transfer	1,740,042,950,227.65	1,736,316,213,265.36	(3,726,736,962.29)	1,701,039,433,586.86
3.	Lain-lain Pendapatan yang Sah	80,283,302,299.00	82,204,905,633.00	1,921,603,334.00	88,837,912,130.30
<b>Jumlah</b>		<b>2,641,398,020,269.28</b>	<b>2,712,794,080,456.21</b>	<b>71,396,060,186.93</b>	<b>2,615,515,097,398.98</b>

Pendapatan – LRA merupakan pendapatan yang diakui pada saat terjadi arus kas masuk yang menambah kekayaan daerah. Sebagian pendapatan tersebut berasal dari pelunasan pendapatan tahun lalu.

**5.1.1.1 Pendapatan Asli Daerah (PAD)**

No.	Uraian	Anggaran 2018 (Rp)	Realisasi 2018 (Rp)	Lebih(Kurang) (Rp)	Realisasi 2017 (Rp)
1.	Pendapatan Asli Daerah	821,071,767,742.63	894,272,961,557.85	73,201,193,815.22	825,637,751,681.82

Pemungutan PAD selalu berdasarkan pada Peraturan Daerah. Anggaran dan realisasi dari komponen PAD adalah sebagai berikut:

No.	Uraian	Anggaran 2018 (Rp)	Realisasi 2018 (Rp)	Lebih(Kurang) (Rp)	Realisasi 2017 (Rp)
1.	Pajak Daerah	556,250,000,000.00	596,559,264,609.83	40,309,264,609.83	528,453,215,727.18
2.	Retribusi Daerah	42,758,400,850.00	47,760,996,920.00	5,002,596,070.00	48,706,088,818.85
3.	Hasil Pengelolaan Kekayaan Daerah yang Dipisahkan	34,507,634,576.00	34,654,443,121.29	146,808,545.29	36,292,784,407.97
4.	Lain-lain PAD yg Sah	187,555,732,316.63	215,298,256,906.73	27,742,524,590.10	212,185,662,727.82
<b>Jumlah</b>		<b>821,071,767,742.63</b>	<b>894,272,961,557.85</b>	<b>73,201,193,815.22</b>	<b>825,637,751,681.82</b>

**5.1.1.1 a Pendapatan Pajak Daerah**

Uraian	Anggaran 2018 (Rp)	Realisasi 2018 (Rp)	Lebih(Kurang) (Rp)	Realisasi 2017 (Rp)
Pajak Daerah	556,250,000,000.00	596,559,264,609.83	40,309,264,609.83	528,453,215,727.18





**PEMERINTAH KABUPATEN SLEMAN**  
**CATATAN ATAS LAPORAN KEUANGAN**  
Untuk tahun yang berakhir pada tanggal 31 Desember 2018

Pendapatan pajak daerah diperoleh dari beberapa komponen pajak sebagai berikut:

No.	Uraian	Anggaran 2018 (Rp)	Realisasi 2018 (Rp)	Lebih (Kurang) (Rp)	Realisasi 2017 (Rp)
1	<b>PAJAK HOTEL - LRA</b>	<b>88,000,000,000.00</b>	<b>99,163,768,082.00</b>	<b>11,163,768,082.00</b>	<b>85,153,727,058.73</b>
	Hotel - LRA	85,000,000,000.00	96,215,086,439.00	11,215,086,439.00	82,341,195,654.73
	Rumah Kos dengan Jumlah Kamar Lebih dari 10 (Sepuluh) - LRA	3,000,000,000.00	2,948,681,643.00	(51,318,357.00)	2,812,531,404.00
2	<b>PAJAK RESTORAN - LRA</b>	<b>86,000,000,000.00</b>	<b>92,046,649,332.00</b>	<b>6,046,649,332.00</b>	<b>69,601,435,810.00</b>
	Restoran - LRA	73,000,000,000.00	75,709,026,030.00	2,709,026,030.00	57,699,801,086.00
	Kafetaria - LRA	5,000,000,000.00	5,387,727,069.00	387,727,069.00	3,092,838,776.00
	Jasa Boga/ Katering - LRA	8,000,000,000.00	10,949,896,233.00	2,949,896,233.00	8,808,795,948.00
3	<b>PAJAK HIBURAN - LRA</b>	<b>20,000,000,000.00</b>	<b>20,594,485,463.00</b>	<b>594,485,463.00</b>	<b>17,310,424,630.56</b>
	Tontonan Film/Bioskop - LRA	10,700,000,000.00	10,693,422,841.00	(6,577,159.00)	8,616,177,134.00
	Pagelaran Kesenian/Musik/Tari/Busana - LRA	350,000,000.00	276,716,865.00	(73,283,135.00)	261,703,675.00
	Pameran - LRA	1,280,000,000.00	1,127,077,870.00	(152,922,130.00)	773,458,703.00
	Diskotik, Karaoke, Klub Malam dan Sejenisnya - LRA	1,850,000,000.00	2,306,276,867.00	456,276,867.00	1,987,293,908.56
	Pacuan Kuda, Kendaraan Bermotor, Permainan Ketangkasan - LRA	2,200,000,000.00	2,686,532,953.00	486,532,953.00	2,931,172,078.00
	Panti Pijat, Refleksi, Mandi Uap/ Spa dan Pusat Kebugaran (Fitness Center) - LRA	985,000,000.00	1,064,757,670.00	79,757,670.00	884,502,257.00
	Pertandingan Olahraga - LRA	1,700,000,000.00	1,183,526,038.00	(516,473,962.00)	515,551,100.00
	Kesenian Rakyat/Tradisional - LRA	925,000,000.00	1,229,641,475.00	304,641,475.00	1,319,469,925.00
	Pertunjukan dan Keramaian - LRA	10,000,000.00	26,532,884.00	16,532,884.00	21,095,850.00
4	<b>PAJAK REKLAME - LRA</b>	<b>9,000,000,000.00</b>	<b>9,792,639,470.00</b>	<b>792,639,470.00</b>	<b>9,572,551,288.00</b>
	Reklame Papan/Billboard/Videotron/Megatron - LRA	8,600,000,000.00	9,567,067,104.00	967,067,104.00	9,263,686,802.00
	Reklame Kain - LRA	200,000,000.00	139,733,436.00	(60,266,564.00)	192,413,713.00
	Reklame Berjalan - LRA	200,000,000.00	85,838,930.00	(114,161,070.00)	116,450,773.00
5	<b>PAJAK PENERANGAN JALAN - LRA</b>	<b>95,000,000,000.00</b>	<b>97,560,038,986.00</b>	<b>2,560,038,986.00</b>	<b>89,287,166,005.00</b>
	Pajak Penerangan Jalan Sumber Lain - LRA	95,000,000,000.00	97,560,038,986.00	2,560,038,986.00	89,287,166,005.00
6	<b>PAJAK PARKIR - LRA</b>	<b>5,500,000,000.00</b>	<b>5,793,660,166.00</b>	<b>293,660,166.00</b>	<b>5,198,087,260.00</b>
	Pajak Parkir - LRA	5,500,000,000.00	5,793,660,166.00	293,660,166.00	5,198,087,260.00
7	<b>PAJAK AIR TANAH - LRA</b>	<b>2,750,000,000.00</b>	<b>3,074,071,212.00</b>	<b>324,071,212.00</b>	<b>2,890,828,598.20</b>
	Pajak Air Tanah - LRA	2,750,000,000.00	3,074,071,212.00	324,071,212.00	2,890,828,598.20
8	<b>PAJAK MINERAL BUKAN LOGAM DAN BATUAN - LRA</b>	<b>8,000,000,000.00</b>	<b>8,855,754,925.00</b>	<b>855,754,925.00</b>	<b>2,207,577,720.00</b>
	Batu Kapur - LRA	1,500,000.00	128,700.00	(1,371,300.00)	7,599,900.00
	Granit/Andesit - LRA	32,000,000.00	39,008,840.00	7,008,840.00	192,228,000.00
	Pasir dan Kerikil - LRA	70,000,000.00	47,994,950.00	(22,005,050.00)	323,373,000.00
	Tanah Liat - LRA	735,400,000.00	715,506,330.00	(19,893,670.00)	1,456,500.00
	Mineral Bukan Logam dan Lainnya - LRA	7,161,100,000.00	8,053,116,105.00	892,016,105.00	1,682,920,320.00
9	<b>PAJAK BUMI DAN BANGUNAN PEDESAAN DAN PERKOTAAN - LRA</b>	<b>72,000,000,000.00</b>	<b>70,888,146,059.00</b>	<b>(1,111,853,941.00)</b>	<b>70,968,745,936.00</b>
	Pajak Bumi dan Bangunan Pedesaan dan Perkotaan - LRA	72,000,000,000.00	70,888,146,059.00	(1,111,853,941.00)	70,968,745,936.00
10	<b>BEA PEROLEHAN HAK ATAS TANAH DAN BANGUNAN (BPHTB) - LRA</b>	<b>170,000,000,000.00</b>	<b>188,790,050,914.83</b>	<b>18,790,050,914.83</b>	<b>176,262,671,420.69</b>
	BPHTB - Pemindahan Hak - LRA	170,000,000,000.00	188,790,050,914.83	18,790,050,914.83	176,262,671,420.69
	<b>Jumlah</b>	<b>556,250,000,000.00</b>	<b>596,559,264,609.83</b>	<b>40,309,264,609.83</b>	<b>528,453,215,727.18</b>





**PEMERINTAH KABUPATEN SLEMAN**  
**CATATAN ATAS LAPORAN KEUANGAN**  
Untuk tahun yang berakhir pada tanggal 31 Desember 2018

**5.1.1.1. b Pendapatan Retribusi Daerah**

Uraian	Anggaran 2018 (Rp)	Realisasi 2018 (Rp)	Lebih(Kurang) (Rp)	Realisasi 2017 (Rp)
Retribusi Daerah	42,758,400,850.00	47,760,996,920.00	5,002,596,070.00	48,706,088,818.85

Pendapatan retribusi daerah diperoleh dari beberapa komponen retribusi sebagai berikut:

No.	Uraian	Anggaran 2018 (Rp)	Realisasi 2018 (Rp)	Lebih(Kurang) (Rp)	Realisasi 2017 (Rp)
1	<b>RETRIBUSI PELAYANAN PERSAMPAHAN/ KEBERSIHAN - LRA</b>	<b>4,593,778,450.00</b>	<b>5,142,336,106.00</b>	<b>548,557,656.00</b>	<b>4,564,423,598.00</b>
	Pengambilan/Pengumpulan Sampah Dari Sumbernya Ke Lokasi Pembuangan Sementara - LRA	4,593,778,450.00	5,142,336,106.00	548,557,656.00	4,564,423,598.00
2	<b>RETRIBUSI PELAYANAN PEMAKAMAN DAN PENGABUAN MAYAT - LRA</b>	<b>435,684,000.00</b>	<b>552,650,000.00</b>	<b>116,966,000.00</b>	<b>434,550,000.00</b>
	Pelayanan Penguburan/Pemakaman - LRA	435,684,000.00	552,650,000.00	116,966,000.00	434,550,000.00
3	<b>RETRIBUSI PELAYANAN PARKIR DI TEPI JALAN UMUM - LRA</b>	<b>1,530,000,000.00</b>	<b>1,926,272,500.00</b>	<b>396,272,500.00</b>	<b>1,749,940,000.00</b>
	Penyediaan Pelayanan Parkir Di Tepi Jalan Umum - LRA	1,530,000,000.00	1,926,272,500.00	396,272,500.00	1,749,940,000.00
4	<b>RETRIBUSI PELAYANAN PASAR - LRA</b>	<b>4,154,499,650.00</b>	<b>4,509,055,212.00</b>	<b>354,555,562.00</b>	<b>4,082,872,500.00</b>
	Pelataran -LRA	4,154,499,650.00	4,509,055,212.00	354,555,562.00	4,082,872,500.00
5	<b>RETRIBUSI PENGUJIAN KENDARAAN BERMOTOR - LRA</b>	<b>1,350,000,000.00</b>	<b>1,440,832,500.00</b>	<b>90,832,500.00</b>	<b>1,425,157,500.00</b>
	Retribusi Pkb - Mobil Penumpang - Sedan - LRA	1,350,000,000.00	1,440,832,500.00	90,832,500.00	1,425,157,500.00
6	<b>RETRIBUSI PENGOLAHAN LIMBAH CAIR - LRA</b>	<b>210,246,000.00</b>	<b>250,498,590.00</b>	<b>40,252,590.00</b>	<b>220,717,800.00</b>
	Retribusi Pengolahan Limbah Cair - LRA	210,246,000.00	250,498,590.00	40,252,590.00	220,717,800.00
7	<b>RETRIBUSI PELAYANAN TERA /TERA ULANG - LRA</b>	<b>35,000,000.00</b>	<b>36,131,000.00</b>	<b>1,131,000.00</b>	<b>4,860,000.00</b>
	Pelayanan Penyelenggaraan Pendidikan - LRA	35,000,000.00	36,131,000.00	1,131,000.00	4,860,000.00
8	<b>RETRIBUSI PENGENDALIAN MENARA TELEKOMUNIKASI - LRA</b>	<b>1,700,000,000.00</b>	<b>1,795,288,765.00</b>	<b>95,288,765.00</b>	<b>1,538,468,009.00</b>
	Pemanfaatan Ruang Untuk Menara Telekomunikasi - LRA	1,700,000,000.00	1,795,288,765.00	95,288,765.00	1,538,468,009.00
9	<b>RETRIBUSI PEMAKAIAAN KEKAYAAN DAERAH - LRA</b>	<b>3,993,557,750.00</b>	<b>4,762,529,869.00</b>	<b>768,972,119.00</b>	<b>4,773,607,920.00</b>
	Penyewaan Tanah Dan Bangunan - LRA	3,993,557,750.00	4,762,529,869.00	768,972,119.00	4,766,519,720.00
	Ruangan - LRA	0.00	0.00	0.00	7,088,200.00
10	<b>RETRIBUSI TERMINAL - LRA</b>	<b>192,000,000.00</b>	<b>231,105,500.00</b>	<b>39,105,500.00</b>	<b>242,221,000.00</b>
	Pelayanan Penyediaan Tempat Parkir Untuk Kendaraan Penumpang Dan Bis Umum - LRA	192,000,000.00	231,105,500.00	39,105,500.00	242,221,000.00
11	<b>RETRIBUSI TEMPAT KHUSUS PARKIR - LRA</b>	<b>600,000,000.00</b>	<b>705,895,000.00</b>	<b>105,895,000.00</b>	<b>618,870,000.00</b>
	Pelayanan Tempat Khusus Parkir - LRA	600,000,000.00	705,895,000.00	105,895,000.00	618,870,000.00
12	<b>RETRIBUSI RUMAH POTONG HEWAN - LRA</b>	<b>38,520,000.00</b>	<b>39,509,000.00</b>	<b>989,000.00</b>	<b>43,315,000.00</b>
	Pelayanan Pemeriksaan Kesehatan Hewan Sebelum Dipotong - LRA	38,520,000.00	39,509,000.00	989,000.00	43,315,000.00
13	<b>RETRIBUSI TEMPAT REKREASI DAN OLAH RAGA- LRA</b>	<b>8,893,500,000.00</b>	<b>9,537,454,750.00</b>	<b>643,954,750.00</b>	<b>10,796,941,665.00</b>
	Pelayanan Tempat Rekreasi - LRA	8,893,500,000.00	9,537,454,750.00	643,954,750.00	10,796,941,665.00





**PEMERINTAH KABUPATEN SLEMAN**  
**CATATAN ATAS LAPORAN KEUANGAN**  
 Untuk tahun yang berakhir pada tanggal 31 Desember 2018

14	<b>RETRIBUSI PENJUALAN PRODUKSI USAHA DAERAH - LRA</b>	<b>219,750,000.00</b>	<b>246,250,500.00</b>	<b>26,500,500.00</b>	<b>222,456,000.00</b>
	Penjualan Hasil Produksi Usaha Daerah - LRA	219,750,000.00	246,250,500.00	26,500,500.00	222,456,000.00
15	<b>RETRIBUSI IZIN MENDIRIKAN BANGUNAN - LRA</b>	<b>14,552,315,000.00</b>	<b>16,090,029,828.00</b>	<b>1,537,714,828.00</b>	<b>16,702,964,864.00</b>
	Pemberian Izin Mendirikan Bangunan - LRA	14,552,315,000.00	16,090,029,828.00	1,537,714,828.00	16,702,964,864.00
16	<b>RETRIBUSI IZIN GANGGUAN - LRA</b>	<b>0.00</b>	<b>0.00</b>	<b>0.00</b>	<b>729,311,962.85</b>
	Pemberian Izin Gangguan Tempat Usaha/Kegiatan Kepada Orang Pribadi - LRA	0.00	0.00	0.00	729,311,962.85
17	<b>RETRIBUSI IZIN TRAYEK - LRA</b>	<b>350,000.00</b>	<b>0.00</b>	<b>(350,000.00)</b>	<b>350,000.00</b>
	Pemberian Izin Trayek Kepada Orang Pribadi - LRA	350,000.00	0.00	(350,000.00)	350,000.00
18	<b>RETRIBUSI PERPANJANGAN IZIN MEMPEKERJAKAN TENAGA KERJA ASING (IMTA) - LRA</b>	<b>249,600,000.00</b>	<b>495,157,800.00</b>	<b>245,557,800.00</b>	<b>555,061,000.00</b>
	Pemberian Perpanjangan Imta Kepada Pemberi Kerja Tenaga Kerja Asing - LRA	249,600,000.00	495,157,800.00	245,557,800.00	555,061,000.00
19	<b>RETRIBUSI PELAYANAN PENDIDIKAN - LRA</b>	<b>9,600,000.00</b>	<b>0.00</b>	<b>(9,600,000.00)</b>	<b>0.00</b>
	Pelayanan Penyelenggaraan Pendidikan - LRA	9,600,000.00	0.00	(9,600,000.00)	0.00
<b>Jumlah</b>		<b>42,758,400,850.00</b>	<b>47,760,996,920.00</b>	<b>5,002,596,070.00</b>	<b>48,706,088,818.85</b>

Pendapatan retribusi daerah tersebut diperoleh dari beberapa SKPD sebagai berikut:

No.	Uraian	Anggaran 2018 (Rp)	Realisasi 2018 (Rp)	Lebih(Kurang) (Rp)	Realisasi 2017 (Rp)
1.	<b>Dinas Pekerjaan Umum dan Perumahan</b>				
	Pelayanan Penguburan/Pemakaman - LRA	435,684,000.00	552,650,000.00	116,966,000.00	434,550,000.00
	Penyewaan Tanah dan Bangunan - LRA	2,364,419,200.00	2,832,699,349.00	468,280,149.00	2,804,473,880.00
	<b>Jumlah 1</b>	<b>2,800,103,200.00</b>	<b>3,385,349,349.00</b>	<b>585,246,149.00</b>	<b>3,239,023,880.00</b>
2.	<b>Dinas Perhubungan</b>				
	Penyediaan Pelayanan Parkir di Tepi Jalan Umum - LRA	1,530,000,000.00	1,926,272,500.00	396,272,500.00	1,749,940,000.00
	Retribusi Pengujian Kendaraan Bermotor - Mobil Penumpang - Sedan - LRA	1,350,000,000.00	1,440,832,500.00	90,832,500.00	1,425,157,500.00
	Retribusi Jasa Terminal - LRA	0.00	0.00	0.00	242,221,000.00
	Pelayanan Tempat Khusus Parkir - LRA	600,000,000.00	705,895,000.00	105,895,000.00	618,870,000.00
	Pemberian Izin Trayek kepada orang Pribadi - LRA	350,000.00	0.00	(350,000.00)	350,000.00
	Pelayanan Penyediaan Tempat Parkir untuk Kendaraan Penumpang dan Bis Umum - LRA	192,000,000.00	231,105,500.00	39,105,500.00	0.00
	<b>Jumlah 2</b>	<b>3,672,350,000.00</b>	<b>4,304,105,500.00</b>	<b>631,755,500.00</b>	<b>4,036,538,500.00</b>
3	<b>Dinas Komunikasi dan Informatika</b>				
	Pemanfaatan ruang untuk menara telekomunikasi - LRA	1,700,000,000.00	1,795,288,765.00	95,288,765.00	1,538,468,009.00
	<b>Jumlah 3</b>	<b>1,700,000,000.00</b>	<b>1,795,288,765.00</b>	<b>95,288,765.00</b>	<b>1,538,468,009.00</b>
4	<b>Dinas Lingkungan Hidup</b>				
	Pelayanan Persampahan - LRA	3,500,000,000.00	4,003,439,256.00	503,439,256.00	3,505,607,298.00
	Pengolahan Limbah Cair - LRA	210,246,000.00	250,498,590.00	40,252,590.00	220,717,800.00
	<b>Jumlah 4</b>	<b>3,710,246,000.00</b>	<b>4,253,937,846.00</b>	<b>543,691,846.00</b>	<b>3,726,325,098.00</b>







**PEMERINTAH KABUPATEN SLEMAN**  
**CATATAN ATAS LAPORAN KEUANGAN**  
Untuk tahun yang berakhir pada tanggal 31 Desember 2018

<b>5</b>	<b>Dinas Tenaga Kerja</b>				
	Pelayanan Penyelenggaraan Pendidikan - LRA	9,600,000.00	0.00	(9,600,000.00)	4,860,000.00
	Pemberian Perpanjangan IMTA kepada Pemberi Kerja Tenaga Kerja Asing - LRA	249,600,000.00	495,157,800.00	245,557,800.00	555,061,000.00
	<b>Jumlah 5</b>	<b>259,200,000.00</b>	<b>495,157,800.00</b>	<b>235,957,800.00</b>	<b>559,921,000.00</b>
<b>6</b>	<b>DPMP2T</b>				
	Pemberian Izin Mendirikan Bangunan - LRA	14,429,130,000.00	15,958,673,153.00	1,529,543,153.00	16,582,158,080.00
	Pemberian Izin Gangguan Tempat Usaha/Kegiatan kepada Orang Pribadi - LRA	0.00	0.00	0.00	655,545,155.85
	<b>Jumlah 6</b>	<b>14,429,130,000.00</b>	<b>15,958,673,153.00</b>	<b>1,529,543,153.00</b>	<b>17,237,703,235.85</b>
<b>7</b>	<b>Dinas Kebudayaan</b>				
	Penyewaan Tanah dan Bangunan - LRA	2,000,000.00	3,075,000.00	1,075,000.00	9,385,000.00
	Pelayanan Tempat Rekreasi dan Olah Raga - LRA	1,707,000,000.00	2,080,740,000.00	373,740,000.00	1,696,910,000.00
	<b>Jumlah 7</b>	<b>1,709,000,000.00</b>	<b>2,083,815,000.00</b>	<b>374,815,000.00</b>	<b>1,706,295,000.00</b>
<b>8</b>	<b>Dinas Pariwisata</b>				
	Penyewaan Tanah dan Bangunan - LRA	77,000,000.00	106,170,800.00	29,170,800.00	110,132,100.00
	Ruangan	0.00	0.00	0.00	7,088,200.00
	Pelayanan Tempat Rekreasi - LRA	6,077,500,000.00	6,335,881,000.00	258,381,000.00	7,734,064,500.00
	<b>Jumlah 8</b>	<b>6,154,500,000.00</b>	<b>6,442,051,800.00</b>	<b>287,551,800.00</b>	<b>7,851,284,800.00</b>
<b>9</b>	<b>Badan Keuangan dan Aset Daerah</b>				
	Penyewaan Tanah dan Bangunan - LRA	624,220,000.00	864,807,220.00	240,587,220.00	925,702,360.00
	Pelayanan Tempat Rekreasi - LRA	1,109,000,000.00	1,120,833,750.00	11,833,750.00	1,365,967,165.00
	<b>Jumlah 9</b>	<b>1,733,220,000.00</b>	<b>1,985,640,970.00</b>	<b>252,420,970.00</b>	<b>2,291,669,525.00</b>
<b>10</b>	<b>Dinas Perindustrian dan Perdagangan</b>				
	Pelayanan Persampahan - LRA	1,093,778,450.00	1,138,896,850.00	45,118,400.00	1,058,816,300.00
	Pelayanan Pasar - LRA	4,019,139,650.00	4,349,329,212.00	330,189,562.00	3,921,348,500.00
	Tera Ulang - LRA	35,000,000.00	36,131,000.00	1,131,000.00	0.00
	Penyewaan Tanah dan Bangunan - LRA	907,418,550.00	937,277,500.00	29,858,950.00	883,416,380.00
	<b>Jumlah 10</b>	<b>6,055,336,650.00</b>	<b>6,461,634,562.00</b>	<b>406,297,912.00</b>	<b>5,863,581,180.00</b>
<b>11</b>	<b>Kecamatan Minggir</b>				
	Pemberian Izin Mendirikan Bangunan - LRA	1,000,000.00	395,350.00	(604,650.00)	657,365.00
	Pemberian Izin Gangguan Tempat Usaha/Kegiatan kepada Orang Pribadi - LRA	0.00	0.00	0.00	
	<b>Jumlah 11</b>	<b>1,000,000.00</b>	<b>395,350.00</b>	<b>(604,650.00)</b>	<b>657,365.00</b>
<b>12</b>	<b>Kecamatan Seyegan</b>				
	Pemberian Izin Mendirikan Bangunan - LRA	6,500,000.00	2,463,500.00	(4,036,500.00)	5,493,400.00
	Pemberian Izin Gangguan Tempat Usaha/Kegiatan kepada Orang Pribadi - LRA	0.00	0.00	0.00	645,480.00
	<b>Jumlah 12</b>	<b>6,500,000.00</b>	<b>2,463,500.00</b>	<b>(4,036,500.00)</b>	<b>6,138,880.00</b>
<b>13</b>	<b>Kecamatan Godean</b>				
	Pemberian Izin Mendirikan Bangunan - LRA	2,500,000.00	5,875,600.00	3,375,600.00	478,720.00
	Pemberian Izin Gangguan Tempat Usaha/Kegiatan kepada Orang Pribadi - LRA	0.00	0.00	0.00	3,991,320.00
	<b>Jumlah 13</b>	<b>2,500,000.00</b>	<b>5,875,600.00</b>	<b>3,375,600.00</b>	<b>4,470,040.00</b>





**PEMERINTAH KABUPATEN SLEMAN**  
**CATATAN ATAS LAPORAN KEUANGAN**  
Untuk tahun yang berakhir pada tanggal 31 Desember 2018

<b>14</b>	<b>Kecamatan Gamping</b>				
	Pemberian Izin Mendirikan Bangunan - LRA	12,000,000.00	28,177,100.00	16,177,100.00	15,848,600.00
	Pemberian Izin Gangguan Tempat Usaha/Kegiatan kepada Orang Pribadi - LRA	0.00	0.00	0.00	12,882,600.00
	<b>Jumlah 14</b>	<b>12,000,000.00</b>	<b>28,177,100.00</b>	<b>16,177,100.00</b>	<b>28,731,200.00</b>
<b>15.</b>	<b>Kecamatan Mlati</b>				
	Pemberian Izin Mendirikan Bangunan - LRA	19,025,000.00	14,882,200.00	(4,142,800.00)	16,358,114.00
	Pemberian Izin Gangguan Tempat Usaha/Kegiatan kepada Orang Pribadi - LRA	0.00	0.00	0.00	9,136,080.00
	<b>Jumlah 15</b>	<b>19,025,000.00</b>	<b>14,882,200.00</b>	<b>(4,142,800.00)</b>	<b>25,494,194.00</b>
<b>16.</b>	<b>Kecamatan Depok</b>				
	Pemberian Izin Mendirikan Bangunan - LRA	10,000,000.00	15,746,700.00	5,746,700.00	25,027,900.00
	Pemberian Izin Gangguan Tempat Usaha/Kegiatan kepada Orang Pribadi - LRA	0.00	0.00	0.00	24,287,710.00
	<b>Jumlah 16</b>	<b>10,000,000.00</b>	<b>15,746,700.00</b>	<b>5,746,700.00</b>	<b>49,315,610.00</b>
<b>17</b>	<b>Kecamatan Berbah</b>				
	Pemberian Izin Mendirikan Bangunan - LRA	4,000,000.00	0.00	(4,000,000.00)	1,901,700.00
	Pemberian Izin Gangguan Tempat Usaha/Kegiatan kepada Orang Pribadi - LRA	0.00	0.00	0.00	0.00
	<b>Jumlah 17</b>	<b>4,000,000.00</b>	<b>0.00</b>	<b>(4,000,000.00)</b>	<b>1,901,700.00</b>
<b>18</b>	<b>Kecamatan Prambanan</b>				
	Pemberian Izin Mendirikan Bangunan - LRA	9,600,000.00	12,164,725.00	2,564,725.00	1,211,954.00
	Pemberian Izin Gangguan Tempat Usaha/Kegiatan kepada Orang Pribadi - LRA	0.00	0.00	0.00	9,856,777.00
	<b>Jumlah 18</b>	<b>9,600,000.00</b>	<b>12,164,725.00</b>	<b>2,564,725.00</b>	<b>11,068,731.00</b>
<b>19.</b>	<b>Kecamatan Kalasan</b>				
	Pemberian Izin Mendirikan Bangunan - LRA	6,000,000.00	24,739,100.00	18,739,100.00	16,680,600.00
	Pemberian Izin Gangguan Tempat Usaha/Kegiatan kepada Orang Pribadi - LRA	0.00	0.00	0.00	2,676,060.00
	<b>Jumlah 19</b>	<b>6,000,000.00</b>	<b>24,739,100.00</b>	<b>18,739,100.00</b>	<b>19,356,660.00</b>
<b>20.</b>	<b>Kecamatan Ngemplak</b>				
	Pemberian Izin Mendirikan Bangunan - LRA	23,460,000.00	22,916,400.00	(543,600.00)	23,543,800.00
	Pemberian Izin Gangguan Tempat Usaha/Kegiatan kepada Orang Pribadi - LRA	0.00	0.00	0.00	484,000.00
	<b>Jumlah 20</b>	<b>23,460,000.00</b>	<b>22,916,400.00</b>	<b>(543,600.00)</b>	<b>24,027,800.00</b>
<b>21.</b>	<b>Kecamatan Ngaglik</b>				
	Pemberian Izin Mendirikan Bangunan - LRA	15,000,000.00	3,996,000.00	(11,004,000.00)	5,274,000.00
	Pemberian Izin Gangguan Tempat Usaha/Kegiatan kepada Orang Pribadi - LRA	0.00	0.00	0.00	2,684,000.00
	<b>Jumlah 21</b>	<b>15,000,000.00</b>	<b>3,996,000.00</b>	<b>(11,004,000.00)</b>	<b>7,958,000.00</b>
<b>22.</b>	<b>Kecamatan Sleman</b>				
	Pemberian Izin Mendirikan Bangunan - LRA	3,000,000.00	0.00	(3,000,000.00)	9,700,919.00
	Pemberian Izin Gangguan Tempat Usaha/Kegiatan kepada Orang Pribadi - LRA	0.00	0.00	0.00	2,155,500.00
	<b>Jumlah 22</b>	<b>3,000,000.00</b>	<b>0.00</b>	<b>(3,000,000.00)</b>	<b>11,856,419.00</b>





**PEMERINTAH KABUPATEN SLEMAN**  
**CATATAN ATAS LAPORAN KEUANGAN**  
 Untuk tahun yang berakhir pada tanggal 31 Desember 2018

<b>23</b>	<b>Kecamatan Tempel</b>				
	Pemberian Izin Gangguan Tempat Usaha/Kegiatan kepada Orang Pribadi - LRA	1,000,000.00	0.00	(1,000,000.00)	133,380.00
	<b>Jumlah 23</b>	<b>1,000,000.00</b>	<b>0.00</b>	<b>(1,000,000.00)</b>	<b>133,380.00</b>
<b>24</b>	<b>Kecamatan Turi</b>				
	Pemberian Izin Gangguan Tempat Usaha/Kegiatan kepada Orang Pribadi - LRA	600,000.00	0.00	(600,000.00)	205,200.00
	<b>Jumlah 24</b>	<b>600,000.00</b>	<b>0.00</b>	<b>(600,000.00)</b>	<b>205,200.00</b>
<b>25</b>	<b>Kecamatan Pakem</b>				
	Pemberian Izin Mendirikan Bangunan - LRA	7,000,000.00	0.00	(7,000,000.00)	531,412.00
	Pemberian Izin Gangguan Tempat Usaha/Kegiatan kepada Orang Pribadi - LRA	0.00	0.00	0.00	2,295,000.00
	<b>Jumlah 25</b>	<b>7,000,000.00</b>	<b>0.00</b>	<b>(7,000,000.00)</b>	<b>2,826,412.00</b>
<b>26</b>	<b>Kecamatan Cangkringan</b>				
	Pemberian Izin Gangguan Tempat Usaha/Kegiatan kepada Orang Pribadi - LRA	1,000,000.00	0.00	(1,000,000.00)	432,000.00
	<b>Jumlah 26</b>	<b>1,000,000.00</b>	<b>0.00</b>	<b>(1,000,000.00)</b>	<b>432,000.00</b>
<b>27</b>	<b>Kecamatan Moyudan</b>				
	Pemberian Izin Gangguan Tempat Usaha/Kegiatan kepada Orang Pribadi - LRA	0.00	0.00	0.00	0.00
	Pemberian Izin Mendirikan Bangunan - LRA	1,500,000.00	0.00	(1,500,000.00)	0.00
	<b>Jumlah 27</b>	<b>1,500,000.00</b>	<b>0.00</b>	<b>(1,500,000.00)</b>	<b>0.00</b>
<b>28</b>	<b>Dinas Pertanian, Perikanan Dan Kehutanan</b>				
	Pelataran - LRA	135,360,000.00	159,726,000.00	24,366,000.00	161,524,000.00
	Penyewaan Tanah dan Bangunan - LRA	18,500,000.00	18,500,000.00	0.00	33,410,000.00
	Pelayanan Pemeriksaan Kesehatan Hewan - LRA	38,520,000.00	39,509,000.00	989,000.00	43,315,000.00
	Penjualan Hasil Produksi Usaha Daerah - LRA	219,750,000.00	246,250,500.00	26,500,500.00	222,456,000.00
	<b>Jumlah 28</b>	<b>412,130,000.00</b>	<b>463,985,500.00</b>	<b>51,855,500.00</b>	<b>460,705,000.00</b>
	<b>Total</b>	<b>42,758,400,850.00</b>	<b>47,760,996,920.00</b>	<b>5,002,596,070.00</b>	<b>48,706,088,818.85</b>

**5.1.1.1. c Pendapatan Hasil Pengelolaan Kekayaan Daerah yang Dipisahkan**

Uraian	Anggaran 2018 (Rp)	Realisasi 2018 (Rp)	Lebih(Kurang) (Rp)	Realisasi 2017 (Rp)
Hasil Pengelolaan Kekayaan Daerah yang Dipisahkan	34,507,634,576.00	34,654,443,121.29	146,808,545.29	36,292,784,407.97

Pendapatan dari hasil pengelolaan kekayaan yang dipisahkan merupakan bagian laba yang dibagikan kepada Pemda (deviden) atas penyertaan modal pada Perusahaan Daerah/BUMD yang direalisasikan melalui BKAD selaku PPKD dengan rincian sebagai berikut:





**PEMERINTAH KABUPATEN SLEMAN**  
**CATATAN ATAS LAPORAN KEUANGAN**  
Untuk tahun yang berakhir pada tanggal 31 Desember 2018

No.	Uraian	Anggaran 2018 (Rp)	Realisasi 2018 (Rp)	Lebih(Kurang) (Rp)	Realisasi 2017 (Rp)
1.	Perusahaan Daerah BPR BANK SLEMAN	10,463,796,563.00	10,463,796,563.00	0.00	9,084,830,553.00
2.	BPD DIY	23,014,970,381.43	23,014,970,381.43	0.00	26,179,259,945.14
3.	PDAM	863,286,091.03	863,286,091.05	0.02	838,537,182.88
4.	BUKP	165,581,540.54	312,390,085.81	146,808,545.27	190,156,726.95
<b>Jumlah</b>		<b>34,507,634,576.00</b>	<b>34,654,443,121.29</b>	<b>146,808,545.29</b>	<b>36,292,784,407.97</b>

**5.1.1.1. d Lain-lain PAD yang Sah**

Uraian	Anggaran 2018 (Rp)	Realisasi 2018 (Rp)	Lebih(Kurang) (Rp)	Realisasi 2017 (Rp)
Lain-lain PAD yang Sah	187,555,732,316.63	215,298,256,906.73	27,742,524,590.10	212,185,662,727.82

Lain-lain PAD yang Sah diperoleh dari beberapa komponen sebagai berikut:

No.	Uraian	Anggaran 2018 (Rp)	Realisasi 2018 (Rp)	Lebih(Kurang) (Rp)	Realisasi 2017 (Rp)
1	<b>HASIL PENJUALAN ASET DAERAH YANG TIDAK DIPISAHKAN - LRA</b>	<b>0.00</b>	<b>1,181,004,686.00</b>	<b>1,181,004,686.00</b>	<b>538,612,000.00</b>
	Hasil Penjualan Gedung Dan Bangunan - LRA	0.00	574,489,799.00	574,489,799.00	507,912,000.00
	Hasil Penjualan Aset Tetap Lainnya - LRA	0.00	606,514,887.00	606,514,887.00	30,700,000.00
2	<b>PENERIMAAN JASA GIRO - LRA</b>	<b>2,534,540,589.46</b>	<b>1,782,477,918.00</b>	<b>(752,062,671.46)</b>	<b>2,447,362,436.00</b>
	Jasa Giro Kas Daerah -LRA	2,534,540,589.46	1,707,506,924.00	(827,033,665.46)	2,398,624,939.00
	Jasa Giro Bendahara -LRA	0.00	74,970,994.00	74,970,994.00	48,737,497.00
3	<b>PENDAPATAN BUNGA - LRA</b>	<b>41,000,000,000.00</b>	<b>31,085,325,250.89</b>	<b>(9,914,674,749.11)</b>	<b>30,363,786,731.50</b>
	Pendapatan Bunga Deposito -LRA	41,000,000,000.00	31,085,325,250.89	(9,914,674,749.11)	30,363,786,731.50
4	<b>TUNTUTAN GANTI KERUGIAN DAERAH - LRA</b>	<b>0.00</b>	<b>0.00</b>	<b>0.00</b>	<b>2,523,306,629.59</b>
	Tuntutan Ganti Kerugian Daerah terhadap Bendahara - LRA	0.00	0.00	0.00	2,523,306,629.59
5	<b>PENDAPATAN DENDA ATAS KETERLAMBATAN PELAKSANAAN PEKERJAAN - LRA</b>	<b>0.00</b>	<b>823,244,379.36</b>	<b>823,244,379.36</b>	<b>617,815,801.35</b>
	Pendapatan Denda Atas Keterlambatan Pelaksanaan Pekerjaan Bidang Pendidikan - LRA	0.00	14,379,305.00	14,379,305.00	8,311,552.00
	Pendapatan Denda Atas Keterlambatan Pelaksanaan Pekerjaan Bidang Kesehatan - LRA	0.00	298,693,002.00	298,693,002.00	226,585,988.00
	Pendapatan Denda Atas Keterlambatan Pelaksanaan Pekerjaan Bidang Pekerjaan Umum - LRA	0.00	461,510,600.36	461,510,600.36	342,805,750.35
	Pendapatan Denda Atas Keterlambatan Pelaksanaan Pekerjaan Bidang Penataan Ruang -LRA	0.00	7,730,975.00	7,730,975.00	1,421,960.00
	Pendapatan Denda Atas Keterlambatan Pelaksanaan Pekerjaan Bidang Komunikasi dan Informatika -LRA	0.00	5,000,000.00	5,000,000.00	7,509,250.00
	Pendapatan Denda Atas Keterlambatan Pelaksanaan Pekerjaan Bidang Pemerintahan Umum -LRA	0.00	30,055,440.00	30,055,440.00	6,028,675.00
	Pendapatan Denda Atas Keterlambatan Pelaksanaan Pekerjaan Bidang Pertanian - LRA	0.00	4,554,332.00	4,554,332.00	3,922,066.00





**PEMERINTAH KABUPATEN SLEMAN**  
**CATATAN ATAS LAPORAN KEUANGAN**  
 Untuk tahun yang berakhir pada tanggal 31 Desember 2018

	Pendapatan Denda Atas Keterlambatan Pelaksanaan Pekerjaan Bidang Perdagangan - LRA	0.00	1,320,725.00	1,320,725.00	21,230,560.00
<b>6</b>	<b>PENDAPATAN DENDA PAJAK - LRA</b>	<b>0.00</b>	<b>0.00</b>	<b>0.00</b>	<b>516,821,420.33</b>
	Lain - Lain Pendapatan Denda Pajak - LRA	0.00	0.00	0.00	516,821,420.33
<b>7</b>	<b>PENDAPATAN DENDA RETRIBUSI - LRA</b>	<b>0.00</b>	<b>431,460,942.00</b>	<b>431,460,942.00</b>	<b>662,569,709.88</b>
	Pendapatan Denda Retribusi Pelayanan Persampahan/ Kebersihan -LRA	0.00	32,170,332.00	32,170,332.00	22,714,495.00
	Pendapatan Denda Retribusi Penggantian Biaya Cetak Kartu Tanda Penduduk dan Akta Catatan Sipil - LRA	0.00	108,590,000.00	108,590,000.00	398,890,000.00
	Pendapatan Denda Retribusi Pengolahan Limbah Cair - LRA	0.00	3,625,386.00	3,625,386.00	2,079,913.00
	Pendapatan Denda Retribusi Jasa Umum - LRA	0.00	239,731,750.00	239,731,750.00	194,717,300.00
	Pendapatan Denda Retribusi Jasa Usaha - LRA	0.00	25,083,690.00	25,083,690.00	37,716,760.00
	Pendapatan Denda Retribusi Perizinan Tertentu - LRA	0.00	22,259,784.00	22,259,784.00	6,451,241.88
<b>8</b>	<b>PENDAPATAN DENDA ATAS PELANGGARAN PERDA - LRA</b>	<b>0.00</b>	<b>8,770,062,160.00</b>	<b>8,770,062,160.00</b>	<b>7,239,398,195.00</b>
	Sanksi Administrasi Pelanggaran -LRA	0.00	8,770,062,160.00	8,770,062,160.00	7,239,398,195.00
<b>9</b>	<b>PENDAPATAN DARI PENGEMBALIAN</b>	<b>980,000,000.00</b>	<b>1,220,486,138.00</b>	<b>240,486,138.00</b>	<b>1,074,092,158.00</b>
	Pendapatan dari Pengembalian Kelebihan Pembayaran Gaji dan Tunjangan - LRA	0.00	148,672,734.00	148,672,734.00	101,841,774.00
	Pendapatan dari Pengembalian Bagi Hasil Ratu Boko - LRA	900,000,000.00	958,447,704.00	58,447,704.00	955,950,384.00
	Pendapatan dari Pengembalian Bagi Hasil Taman Lampion- LRA	80,000,000.00	113,365,700.00	33,365,700.00	16,300,000.00
<b>10</b>	<b>LAIN-LAIN PAD YANG SAH LAINNYA - LRA</b>	<b>0.00</b>	<b>5,028,704,133.28</b>	<b>5,028,704,133.28</b>	<b>581,756,141.53</b>
<b>A</b>	<b>Pendapatan BLUD - LRA</b>	<b>143,041,191,727.17</b>	<b>164,975,491,299.20</b>	<b>21,934,299,572.03</b>	<b>165,620,141,504.64</b>
	Pendapatan Jasa Layanan Umum BLUD	0.00	157,221,463,297.00		158,543,104,058.78
	Pendapatan Hibah BLUD	0.00	110,000,000.00		50,000,000.00
	Pendapatan Hasil Kerjasama BLUD	0.00	2,232,378,750.00		1,958,744,215.00
	Pendapatan Lain - Lain BLUD	0.00	670,523,453.20		675,960,323.86
	Pendapatan Kontribusi Penguatan Modal	0.00	3,040,140,350.00		3,138,980,250.00
	Pendapatan Denda Penguatan Modal	0.00	2,115,995.00		2,633,100.00
	Pendapatan Jasa Giro BLUD	0.00	892,622,046.00		995,761,883.00
	Pendapatan Bunga Deposito BLUD-LRA	0.00	806,247,408.00		254,957,674.00
<b>B</b>	<b>Lain-Lain PAD Yang Sah Lainnya - LRA</b>	<b>0.00</b>	<b>5,028,704,133.28</b>	<b>5,028,704,133.28</b>	<b>581,756,141.53</b>
	<b>Jumlah</b>	<b>187,555,732,316.63</b>	<b>215,298,256,906.73</b>	<b>27,742,524,590.10</b>	<b>212,185,662,727.82</b>

Pendapatan lain-lain PAD yang Sah direalisasikan melalui beberapa SKPD dengan rincian sebagai berikut:

No.	Uraian	Anggaran 2018 (Rp)	Realisasi 2018 (Rp)	Lebih(Kurang) (Rp)	Realisasi 2017 (Rp)
<b>1.</b>	<b>Dinas Kesehatan</b>				
	Pendapatan Jasa Layanan Umum BLUD	0.00	48,847,154,650.00		47,484,238,116.00
	Pendapatan Hasil Kerjasama BLUD	0.00	2,075,863,250.00		1,707,012,005.00
	Pendapatan Lain - Lain BLUD	0.00	19,240,205.00		30,202,822.00
	Penapatan Jasa Giro BLUD	0.00	231,354,500.00		267,074,843.00
	Bunga Deposito BLUD	0.00	68,663.00		0.00
	<b>Jumlah</b>	<b>50,484,082,178.17</b>	<b>51,173,681,268.00</b>	<b>689,599,089.83</b>	<b>49,488,527,786.00</b>





**PEMERINTAH KABUPATEN SLEMAN**  
**CATATAN ATAS LAPORAN KEUANGAN**  
Untuk tahun yang berakhir pada tanggal 31 Desember 2018

<b>2. Rumah Sakit Umum Daerah Sleman</b>					
Pendapatan Jasa Layanan Umum BLUD	0.00	88,387,584,195.00			91,808,227,999.78
Pendapatan Hasil Kerjasama BLUD	0.00	121,070,000.00			211,032,210.00
Pendapatan Lain - Lain BLUD	0.00	639,463,565.00			534,439,454.00
Penapatan Jasa Giro BLUD	0.00	83,445,917.00			54,025,893.00
Pendapatan Hibah BLUD	0.00	110,000,000.00			50,000,000.00
Pendapatan Bunga Deposito BLUD	0.00	323,384,224.00			254,957,674.00
<b>Jumlah</b>	<b>69,572,114,549.00</b>	<b>89,664,947,901.00</b>	<b>20,092,833,352.00</b>		<b>92,912,683,230.78</b>
<b>3. Rumah Sakit Umum Daerah Prambanan</b>					
Pendapatan Jasa Layanan Umum BLUD	0.00	19,986,724,452.00			19,250,637,943.00
Pendapatan Hasil Kerjasama BLUD	0.00	35,445,500.00			40,700,000.00
Pendapatan Lain - Lain BLUD	0.00	11,819,683.20			111,318,047.86
Pendapatan Jasa Giro BLUD	0.00	122,947,559.00			128,836,676.00
<b>Jumlah</b>	<b>20,000,000,000.00</b>	<b>20,156,937,194.20</b>	<b>156,937,194.20</b>		<b>19,531,492,666.86</b>
<b>4. Dinas Perhubungan</b>					
Pendapatan Denda Retribusi Jasa Umum	0.00	237,174,750.00	237,174,750.00		193,983,300.00
Pendapatan Denda Retribusi Jasa Usaha	0.00	3,831,400.00	3,831,400.00		1,995,200.00
<b>Jumlah</b>	<b>0.00</b>	<b>241,006,150.00</b>	<b>241,006,150.00</b>		<b>195,978,500.00</b>
<b>5. Dinas Lingkungan Hidup</b>					
Pendapatan Denda Retribusi Pelayanan Persampahan/Kebersihan	0.00	32,170,332.00	32,170,332.00		22,714,495.00
Pendapatan Denda Retribusi Limbah Cair	0.00	3,625,386.00	3,625,386.00		2,079,913.00
<b>Jumlah</b>	<b>0.00</b>	<b>35,795,718.00</b>	<b>35,795,718.00</b>		<b>24,794,408.00</b>
<b>6. Dinas Kependudukan dan Catatan Sipil</b>					
Pendapatan Denda Retribusi Penggantian Biaya Cetak KTP dan Akta Catatan Sipil	0.00	108,590,000.00	108,590,000.00		398,890,000.00
<b>Jumlah</b>	<b>0.00</b>	<b>108,590,000.00</b>	<b>108,590,000.00</b>		<b>398,890,000.00</b>
<b>7. Dinas Pariwisata</b>					
Pendapatan dari Pengembalian Bagi Hasil Ratu Boko	900,000,000.00	958,447,704.00	58,447,704.00		955,950,384.00
Pendapatan dari Pengembalian Bagi Hasil Taman Lampion	80,000,000.00	113,365,700.00	33,365,700.00		16,300,000.00
<b>Jumlah</b>	<b>980,000,000.00</b>	<b>1,071,813,404.00</b>	<b>91,813,404.00</b>		<b>972,250,384.00</b>
<b>8. Badan Keuangan dan Aset Daerah</b>					
Bunga Deposito BLUD	0.00	482,794,521.00			516,821,420.33
Pendapatan Kontribusi Penguatan Modal-LRA	0.00	3,040,140,350.00			3,138,975,250.00
Pendapatan Denda Penguatan Modal-LRA	0.00	2,115,995.00			2,633,100.00
Pendapatan Jasa Giro dan Tabungan BLUD - LRA	0.00	454,874,070.00			545,829,471.00
Lain-lain PAD yang Sah Lainnya	0.00	3,793,465,013.00			0.00
<b>Jumlah</b>	<b>2,984,995,000.00</b>	<b>7,773,389,949.00</b>	<b>4,788,394,949.00</b>		<b>4,204,259,241.33</b>
<b>9. Kecamatan Depok</b>					
Pendapatan Denda Retribusi Perizinan tertentu	0.00	0.00	0.00		261,648.00
<b>Jumlah</b>	<b>0.00</b>	<b>0.00</b>	<b>0.00</b>		<b>261,648.00</b>





**PEMERINTAH KABUPATEN SLEMAN**  
**CATATAN ATAS LAPORAN KEUANGAN**  
Untuk tahun yang berakhir pada tanggal 31 Desember 2018

<b>10. Pejabat Pengelola Keuangan Daerah</b>				
Penjualan Bahan-bahan Bekas Bangunan	0.00	574,489,799.00	574,489,799.00	507,912,000.00
Penjualan Kendaraan Dinas Roda Empat	0.00	606,514,887.00	606,514,887.00	30,700,000.00
Jasa Giro Kas Daerah-LRA	2,534,540,589.46	1,707,506,924.00	(827,033,665.46)	2,398,624,939.00
Jasa Giro Bendahara-LRA	0.00	74,970,994.00	74,970,994.00	48,737,497.00
Pendapatan Bunga Deposito-LRA	41,000,000,000.00	31,085,325,250.89	(9,914,674,749.11)	30,363,786,731.50
Tuntutan Ganti Kerugian Daerah terhadap Bendahara-LRA	0.00	0.00	0.00	2,523,306,629.59
Pendapatan Denda atas keterlambatan pelaksanaan pekerjaan Bidang Pendidikan	0.00	1,711,000.00	1,711,000.00	8,311,552.00
Pendapatan Denda atas keterlambatan pelaksanaan pekerjaan Bidang Kesehatan	0.00	298,693,002.00	298,693,002.00	226,585,988.00
Pendapatan Denda atas keterlambatan pelaksanaan pekerjaan Bidang Pekerjaan Umum	0.00	461,510,600.36	461,510,600.36	342,805,750.35
Pendapatan Denda atas keterlambatan pelaksanaan pekerjaan Bidang Tata Ruang	0.00	7,730,975.00	7,730,975.00	1,421,960.00
Pendapatan Denda atas keterlambatan pelaksanaan pekerjaan Bidang Perhubungan	0.00	12,668,305.00	12,668,305.00	0.00
Pendapatan Denda atas keterlambatan pelaksanaan pekerjaan Bidang Komunikasi dan Informatika	0.00	5,000,000.00	5,000,000.00	7,509,250.00
Pendapatan Denda atas keterlambatan pelaksanaan pekerjaan Bidang Pemerintahan Umum	0.00	30,055,440.00	30,055,440.00	6,028,675.00
Pendapatan Denda atas keterlambatan pelaksanaan pekerjaan Bidang Pertanian	0.00	4,554,332.00	4,554,332.00	3,922,066.00
Pendapatan Denda atas keterlambatan pelaksanaan pekerjaan Bidang Perdagangan	0.00	1,320,725.00	1,320,725.00	21,230,560.00
Pendapatan dari pengembalian kelebihan pembayaran Gaji dan Tunjangan	0.00	148,672,734.00	148,672,734.00	101,841,774.00
Lain-lain PAD yang Sah Lainnya	0.00	1,235,239,120.28	1,235,239,120.28	581,756,141.53
<b>Jumlah</b>	<b>43,534,540,589.46</b>	<b>36,255,964,088.53</b>	<b>(7,278,576,500.93)</b>	<b>37,174,481,513.97</b>
<b>11. Dinas Pekerjaan Umum dan Perumahan</b>				
Pendapatan Denda Retribusi Jasa Umum	0.00	2,557,000.00	2,557,000.00	734,000.00
Pendapatan Denda Retribusi Jasa Usaha	0.00	21,252,290.00	21,252,290.00	35,721,560.00
<b>Jumlah</b>	<b>0.00</b>	<b>23,809,290.00</b>	<b>23,809,290.00</b>	<b>36,455,560.00</b>
<b>12. DPMP2T</b>				
Pendapatan Denda Retribusi Perijinan Tertentu	0.00	22,259,784.00	22,259,784.00	6,189,593.88
Sanksi Administrasi Pelanggaran Perda	0.00	8,770,062,160.00	8,770,062,160.00	7,239,398,195.00
<b>Jumlah</b>	<b>0.00</b>	<b>8,792,321,944.00</b>	<b>8,792,321,944.00</b>	<b>7,245,587,788.88</b>
<b>Total</b>	<b>187,555,732,316.63</b>	<b>215,298,256,906.73</b>	<b>27,742,524,590.10</b>	<b>212,185,662,727.82</b>





**PEMERINTAH KABUPATEN SLEMAN**  
**CATATAN ATAS LAPORAN KEUANGAN**  
Untuk tahun yang berakhir pada tanggal 31 Desember 2018

Lain-lain PAD yang Sah Lainnya pada BKAD dengan rincian sebagai berikut:

No.	Uraian	Jumlah (Rp)
1.	Pendapatan Denda Pajak Hotel	554,024,474
2.	Pendapatan Denda Pajak Restoran	316,922,152
3.	Pendapatan Denda Pajak Hiburan	89,777,846
4.	Pendapatan Denda Pajak Reklame	6,270,332
5.	Pendapatan Denda Pajak MBLB	32,891,905
6.	Pendapatan Denda Pajak Air Tanah	18,535,306
7.	Pendapatan Denda Pajak Parkir	4,534,611
9.	Pendapatan Denda Retribusi	4,380,000
10.	Pendapatan Denda Pajak Bumi Dan Bangunan Pedesaan Dan Perkotaan	2,764,309,010
11.	Pendapatan Lain-lain	1,819,377
<b>Jumlah</b>		<b>3,793,465,013.00</b>

Lain-lain PAD yang Sah Lainnya pada PPKD dengan rincian sebagai berikut:

No.	Uraian	Jumlah (Rp)
1	Tipiring	54,055,000.00
2	Pengembalian dari Hasil Temuan Pemeriksaan Tahun Sebelumnya	1,014,705,852.16
3	Pengembalian Kerugian Daerah - Sepeda Motor AB 2434 CE - Satpol PP	7,400,000.00
4	Kelebihan Setor UYHD	6,553,541.00
5	Sisa Bansos JPPD Dinas Sosial	4,050,000.00
6	Dinas PMD - Pengembalian Sewa Tanah Kas Desa SMP 2 Godean TA 2017	8,500,000.00
7	Pengembalian Tunjangan Profesi Guru (TPG) Tahun Sebelumnya	36,271,140.00
8	Transfer an Riyanto Putra Serjawa	8,056,426.00
9	Pendapatan dari Pemusnahan Arsip	17,676,100.00
10	Bantuan Biaya Listrik dari Rekanan pada Saat Pembangunan Gedung Sekda	4,000,000.00
11	Kelebihan Setoran Retribusi	10,200.00
12	Dinkes - Pengembalian Premi Asuransi Pegawai Outsourcing	1,043,280.00
13	Transfer Bank Mandiri 1570003411445 an Nurlaila ATNB	9,817,500.00
14	Transfer an Heni Sutanto Prima	296,813.00
15	Pencairan Jaminan Pelaksanaan Pekerjaan dari CV Authentic Carpet	60,649,912.00
16	Kelebihan Setoran Saldo Kas JPKM	20,680.12
17	Pengembalian IWP	1,443,497.00
18	Jasa Giro BOSDA	689,179.00
<b>Jumlah</b>		<b>1,235,239,120.28</b>

#### 5.1.1.2 Pendapatan Transfer

Uraian	Anggaran 2018 (Rp)	Realisasi 2018 (Rp)	Lebih(Kurang) (Rp)	Realisasi 2017 (Rp)
Pendapatan Transfer	1,740,042,950,227.65	1,736,316,213,265.36	(3,726,736,962.29)	1,701,039,433,586.86

Pendapatan transfer yang diterima di rekening Kas Umum Daerah merupakan pendapatan dari Pemerintah Pusat dan dari Pemerintah Provinsi. Pendapatan transfer dari pemerintah pusat direalisasikan berdasar Peraturan Presiden Nomor 129 Tahun 2018 tentang Rincian Anggaran Pendapatan dan Belanja Negara Tahun Anggaran 2018. Besaran pendapatan ini sepenuhnya merupakan otoritas pemerintah dengan mempertimbangkan kondisi fiskal nasional. Pendapatan transfer dari Pemerintah Provinsi direalisasikan berdasar APBD Pemerintah Daerah Istimewa Yogyakarta.







**PEMERINTAH KABUPATEN SLEMAN**  
**CATATAN ATAS LAPORAN KEUANGAN**  
 Untuk tahun yang berakhir pada tanggal 31 Desember 2018

Realisasi dari masing-masing komponen pendapatan transfer Tahun 2018 adalah sebagai berikut:

No.	Uraian	Anggaran 2018 (Rp)	Realisasi 2018 (Rp)	Lebih(Kurang) (Rp)	Realisasi 2017 (Rp)
1.	Transfer Pemerintah Pusat – Dana Perimbangan	1.396.168.965.963.00	1.368.717.993.794.00	(27.450.972.169.00)	1.335.572.521.296.00
2.	Transfer Pemerintah Pusat - Lainnya	132.687.698.000.00	132.687.698.000.00	0.00	133.444.737.000.00
3.	Transfer Pemerintah Provinsi	210.279.939.264.65	234.123.774.471.36	23.843.835.206.71	214.366.369.383.86
4.	Bantuan Keuangan	906.347.000.00	786.747.000.00	(119.600.000.00)	17.655.805.907.00
	<b>Jumlah</b>	<b>1.740.042.950.227.65</b>	<b>1.736.316.213.265.36</b>	<b>(3.726.736.962.29)</b>	<b>1.701.039.433.586.86</b>

**5.1.1.2. a Transfer Pemerintah Pusat – Dana Perimbangan**

Uraian	Anggaran 2018 (Rp)	Realisasi 2018 (Rp)	Lebih(Kurang) (Rp)	Realisasi 2017 (Rp)
Transfer Pemerintah Pusat – Dana Perimbangan	1.396.168.965.963.00	1.368.717.993.794.00	(27.450.972.169.00)	1.335.572.521.296.00

Realisasi Pendapatan Transfer Pemerintah Pusat - dana perimbangan dengan rincian sebagai berikut:

No.	Uraian	Anggaran 2018 (Rp)	Realisasi 2018 (Rp)	Lebih(Kurang) (Rp)	Realisasi 2017 (Rp)
1.	Dana Bagi Hasil Pajak	75.172.479.000.00	49.971.819.548.00	(25.200.659.452.00)	59.964.467.682.00
2.	Dana Bagi Hasil Sumber Daya Alam	945.911.000.00	713.611.848.00	(232.299.152.00)	535.253.390.00
3.	Dana Alokasi Umum	996.492.454.000.00	996.492.454.000.00	0.00	996.492.454.000.00
4.	Dana Alokasi Khusus	323.558.121.963.00	321.540.108.398.00	(2.018.013.565.00)	278.580.346.224.00
	<b>Jumlah</b>	<b>1.396.168.965.963.00</b>	<b>1.368.717.993.794.00</b>	<b>(27.450.972.169.00)</b>	<b>1.335.572.521.296.00</b>

**5.1.1.2. a.1 Dana Bagi Hasil Pajak**

Uraian	Anggaran 2018 (Rp)	Realisasi 2018 (Rp)	Lebih(Kurang) (Rp)	Realisasi 2017 (Rp)
Dana Bagi Hasil Pajak	75.172.479.000.00	49.971.819.548.00	(25.200.659.452.00)	59.964.467.682.00

Realisasi Dana Bagi Hasil Pajak dengan rincian sebagai berikut:

No.	Uraian	Anggaran 2018 (Rp)	Realisasi 2018 (Rp)	Lebih(Kurang) (Rp)	Realisasi 2017 (Rp)
1.	Dana Bagi Hasil dari Pajak Bumi dan Bangunan	6.456.973.000.00	6.036.389.006.00	(420.583.994.00)	6.847.690.998.00
2.	Dana Bagi Hasil dari Pajak Penghasilan (PPh) Pasal 25 dan Pasal 29 Wajib Pajak Orang Pribadi Dalam Negeri dan PPh Pasal 21	64.628.150.000.00	41.564.539.542.00	(23.063.610.458.00)	48.996.631.070.00
3.	Dana Bagi Hasil Cukai Hasil Tembakau	4.087.356.000.00	2.370.891.000.00	(1.716.465.000.00)	4.120.145.614.00
	<b>Jumlah</b>	<b>75.172.479.000.00</b>	<b>49.971.819.548.00</b>	<b>(25.200.659.452.00)</b>	<b>59.964.467.682.00</b>

a) Realisasi Dana Bagi Hasil dari Pajak Bumi dan Bangunan dengan rincian penerimaan sebagai berikut:

No.	Tanggal Penerimaan	Uraian	Realisasi (Rp)
1.	2/12/2018	SKNBI/RPKBUNP SPAN BTN Upah Pungut PBB Migas TW I 2018	19,642,400.00
2.	2/12/2018	RTGS/RPKBUNP SPAN BTN Upah Pungut DBH Migas TW I 2018	589,272,800.00
3.	4/23/2018	RTGS/RPKBUNP SPAN BTN Bagi Rata PBB	1,023,719,100.00
4.	4/25/2018	RTGS/RPKBUNP SPAN BTN BAGI HASIL PBB MIGAS	589,272,800.00
5.	4/25/2018	SKNBI/RPKBUNP SPAN BTN UPAH PUNGUT PBB MIGAS	19,642,400.00





**PEMERINTAH KABUPATEN SLEMAN**  
**CATATAN ATAS LAPORAN KEUANGAN**  
Untuk tahun yang berakhir pada tanggal 31 Desember 2018

6.	8/9/2018	RTGS/RPKBUNP SPAN BTN Basil PBB Bagi Rata	1,706,198,500.00
7.	9/27/2018	RTGS/RPKBUNP SPAN BNI DBH PBB Migas TW 3	883,909,000.00
8.	9/27/2018	RTGS/RPKBUNP SPAN BNI BP PBB Migas TW 3	29,463,000.00
9.	10/31/2018	SKNBI/RPKBUNP SPAN BTN BP PBB	19,914,764.00
10.	10/31/2018	RTGS/RPKBUNP SPAN BTN Basil PBB Migas TW IV	597,422,327.00
11.	11/30/2018	RTGS/RPKBUNP SPAN BTN DBH PBB Bagi Rata Tahap 3	505,340,370.00
12.	12/14/2018	SKNBI/RPKBUNP SPAN BTN BP PBB	1,696,501.00
13.	12/14/2018	SKNBI/RPKBUNP SPAN BTN DBH PBB Sektor Lainnya	50,895,044.00
<b>Jumlah</b>			<b>6,036,389,006.00</b>

- b) Realisasi Dana Bagi Hasil dari Pajak Penghasilan (PPh) Pasal 25 dan Pasal 29 Wajib Pajak Orang Pribadi dalam Negeri dan PPh Pasal 21 untuk Propinsi/Kabupaten/Kota dengan rincian penerimaan sebagai berikut:

No.	Tanggal Penerimaan	Uraian	Realisasi (Rp)
1.	3/7/2018	RTGS/RPKBUNP SPAN BTN Bagi Hasil PPh 21	9,583,675,200.00
2.	3/7/2018	RTGS/RPKBUNP SPAN BTN Bagi Hasil PPh 25,29	3,341,954,800.00
3.	5/28/2018	RTGS/RPKBUNP SPAN BTN PPh 21 TW II 2018	9,583,675,200.00
4.	5/28/2018	RTGS/RPKBUNP SPAN BTN PPh.25/29 TW II 2018	3,341,954,800.00
5.	9/27/2018	RTGS/RPKBUNP SPAN BNI DBH pph 21 TW 3	9,583,675,000.00
6.	11/30/2018	RTGS/RPKBUNP SPAN BTN DBH PPh 21 TW IV Tahap 2	6,129,604,542.00
<b>Jumlah</b>			<b>41,564,539,542.00</b>

- c) Realisasi Dana Bagi Hasil Cukai Hasil Tembakau dengan rincian penerimaan sebagai berikut:

No.	Tanggal Penerimaan	Uraian	Realisasi (Rp)
1.	3/29/2018	RTGS/RPKBUNP SPAN BTN Cukai Tembakau	592,722,750.00
2.	6/29/2018	RTGS/RPKBUNP SPAN BTN DBH Cukai Tembakau TW 2 2018	592,722,750.00
3.	8/21/2018	RTGS/RPKBUNP SPAN BTN Basil Cukai Tembakau TW 3	711,267,300.00
4.	10/31/2018	RTGS/RPKBUNP SPAN BTN Cukai Tembakau TW IV	474,178,200.00
<b>Jumlah</b>			<b>2,370,891,000.00</b>

**5.1.1.2. a.2 Dana Bagi Hasil Sumber Daya Alam**

Uraian	Anggaran 2018 (Rp)	Realisasi 2018 (Rp)	Lebih(Kurang) (Rp)	Realisasi 2017 (Rp)
Dana Bagi Hasil Sumber Daya Alam	945,911,000.00	713,611,848.00	(232,299,152.00)	535,253,390.00





**PEMERINTAH KABUPATEN SLEMAN**  
**CATATAN ATAS LAPORAN KEUANGAN**  
Untuk tahun yang berakhir pada tanggal 31 Desember 2018

Realisasi Dana Bagi Hasil Sumber Daya Alam dengan rincian penerimaan sebagai berikut:

No.	Tanggal Penerimaan	Uraian	Realisasi (Rp)
1	3/29/2018	SKNBI/RPKBUNP SPAN BTN SDA Kehutanan	432,600.00
2	6/29/2018	SKNBI/RPKBUNP SPAN BTN SDA KEHUTANAN TW 2 2018	432,600.00
3	9/28/2018	RTGS/RPKBUNP SPAN BNI DBH SDA PSDH TW III	865,000.00
4	10/31/2018	SKNBI/RPKBUNP SPAN BTN SDA Kehutanan	1,153,800.00
5	12/20/2018	SKNBI/RPKBUNP SPAN BTN SDA Kehutanan TW 4 2018	8,003,816.00
6	12/14/2018	SKNBI/RPKBUNP SPAN BTN DBH Pertambangan Umum Royalti	1,489,441.00
7	3/29/2018	SKNBI/RPKBUNP SPAN BTN SDA Perikanan	141,454,050.00
8	6/29/2018	RTGS RPKBUNP SPAN BTN DBH SDA Perikanan TW 2 2018	141,454,050.00
9	8/21/2018	SKNBI/RPKBUNP SPAN BTN Basil Perikanan TW 3	282,908,100.00
10	10/31/2018	SKNBI/RPKBUNP SPAN BTN SDA Perikanan TW IV	135,418,391.00
<b>Jumlah</b>			<b>713,611,848.00</b>

**5.1.1.2. a.3 Dana Alokasi Umum**

Uraian	Anggaran 2018 (Rp)	Realisasi 2018 (Rp)	Lebih(Kurang) (Rp)	Realisasi 2017 (Rp)
Dana Alokasi Umum	996,492,454,000.00	996,492,454,000.00	0.00	996,492,454,000.00

Realisasi Dana Alokasi Umum dengan rincian penerimaan sebagai berikut:

No.	Tanggal Penerimaan	Uraian	Realisasi (Rp)
1	1/2/2018	RTGS/RPKBUNP SPAN BTN DAU untuk bulan Januari 2018	83,041,035,000.00
2	1/31/2018	RTGS/RPKBUNP SPAN BTN DAU untuk bulan Februari 2018	83,041,035,000.00
3	2/28/2018	RTGS/RPKBUNP SPAN BTN DAU 2018 untuk bulan Maret 2018	83,041,035,000.00
4	3/29/2018	RTGS/ RPKBUNP SPAN BTN DAU untuk bulan April 2018	83,041,035,000.00
5	4/30/2018	RTGS/RPKBUNP SPAN BTN DAU untuk bulan Mei 2018	83,041,035,000.00
6	5/31/2018	RTGS/RPKBUNP SPAN BTN DAU untuk bulan Juni 2018	83,041,035,000.00
7	6/29/2018	RTGS/RPKBUNP SPAN BTN DAU untuk bulan Juli 2018	83,041,035,000.00
8	7/31/2018	RTGS RPKBUNP SPAN BTN DAU untuk bulan Agustus 2018	83,041,035,000.00
9	8/31/2018	RTGS/RPKBUNP SPAN BTN DAU untuk bulan September 2018	83,041,035,000.00
10	9/28/2018	RTGS/RPKBUNP SPAN BNI DAU untuk bulan Oktober 2018	83,041,035,000.00
11	10/31/2018	RTGS/RPKBUNP SPAN BTN DAU untuk bulan Nopember 2018	83,041,035,000.00
12	11/30/2018	RTGS/RPKBUNP SPAN BNI DAU untuk Bulan Desember 2018	83,041,069,000.00
<b>Jumlah</b>			<b>996,492,454,000.00</b>





**PEMERINTAH KABUPATEN SLEMAN**  
**CATATAN ATAS LAPORAN KEUANGAN**  
Untuk tahun yang berakhir pada tanggal 31 Desember 2018

**5.1.1.2. a.4 Dana Alokasi Khusus**

Uraian	Anggaran 2018 (Rp)	Realisasi 2018 (Rp)	Lebih(Kurang) (Rp)	Realisasi 2017 (Rp)
Dana Alokasi Khusus	323,558,121,963.00	321,540,108,398.00	(2,018,013,565.00)	278,580,346,224.00

Realisasi Dana Alokasi Khusus terdiri dari:

No.	Uraian	Anggaran 2018 (Rp)	Realisasi 2018 (Rp)	Lebih (Kurang) (Rp)	Realisasi 2017 (Rp)
1	Dana Alokasi Khusus Non Fisik	234,528,401,963.00	239,791,475,388.00	5,263,073,425.00	211,148,979,674.00
2	Dana Alokasi Khusus Fisik	68,028,146,000.00	62,467,265,010.00	(5,560,880,990.00)	57,234,255,550.00
3	Dana Alokasi Khusus Fisik Penugasan	21,001,574,000.00	19,281,368,000.00	(1,720,206,000.00)	10,197,111,000.00
<b>Jumlah</b>		<b>323,558,121,963.00</b>	<b>321,540,108,398.00</b>	<b>(2,018,013,565.00)</b>	<b>278,580,346,224.00</b>

Dana Alokasi Khusus (DAK) yang diterima Pemerintah Kabupaten Sleman dengan rincian sebagai berikut:

No.	Uraian	Anggaran 2018 (Rp)	Realisasi 2018 (Rp)	Lebih(Kurang) (Rp)	Realisasi 2017 (Rp)
<b>Dana Alokasi Khusus Non Fisik:</b>					
1	Dana Alokasi Khusus Non Fisik - Penyelenggaraan PAUD	25,500,000,000.00	25,500,000,000.00	0.00	20,133,600,000.00
2	Dana Alokasi Khusus Non Fisik - Tunjangan Profesi Guru	186,868,830,620.00	191,882,856,995.00	5,014,026,375.00	172,898,877,726.00
3	Dana Alokasi Khusus Non Fisik - Tambahan Penghasilan guru	557,802,500.00	806,850,000.00	249,047,500.00	2,141,700,000.00
4	Dana Alokasi Khusus Non Fisik - BOK	12,742,210,693.00	12,742,210,243.00	(450.00)	13,168,648,948.00
5	Dana Alokasi Khusus Non Fisik - Jaminan Persalinan	2,699,938,000.00	2,699,938,000.00	0.00	0.00
6	Dana Alokasi Khusus Non Fisik - BOK Berencana	3,718,112,850.00	3,718,112,850.00	0.00	426,075,000.00
7	Dana Alokasi Khusus Non Fisik - Pelayanan Kependudukan	2,441,507,300.00	2,441,507,300.00	0.00	2,380,078,000.00
	<b>Jumlah Dana Alokasi Khusus Non Fisik</b>	<b>234,528,401,963.00</b>	<b>239,791,475,388.00</b>	<b>5,263,073,425.00</b>	<b>211,148,979,674.00</b>
<b>Dana Alokasi Khusus Fisik:</b>					
1	Dana Alokasi Khusus Fisik - Pelayanan Dasar	6,754,740,000.00	6,009,224,617.00	(745,515,383.00)	9,267,529,000.00
2	Dana Alokasi Khusus Fisik - Pelayanan Rujukan	13,476,786,000.00	13,338,390,925.00	(138,395,075.00)	3,011,437,000.00
3	Dana Alokasi Khusus Fisik - Pelayanan Kefarmasian	2,122,705,000.00	1,715,790,108.00	(406,914,892.00)	2,246,648,000.00
4	Dana Alokasi Khusus Fisik - Keluarga Berencana	1,236,101,000.00	1,220,692,660.00	(15,408,340.00)	904,380,000.00
5	Dana Alokasi Khusus Fisik - Sarpras Kesehatan	0.00	0.00	0.00	2,296,990,000.00
6	Dana Alokasi Khusus Fisik - Air Minum	1,312,488,000.00	1,134,647,000.00	(177,841,000.00)	34,346,000.00
7	Dana Alokasi Khusus Fisik - Sanitasi	2,155,769,000.00	2,155,769,000.00	0.00	28,328,000.00
8	Dana Alokasi Khusus Fisik - Pertanian	1,361,750,000.00	1,133,880,000.00	(227,870,000.00)	1,253,413,000.00
9	Dana Alokasi Khusus Fisik - Kehutanan dan Perikanan	1,246,367,000.00	1,184,840,000.00	(61,527,000.00)	1,489,489,400.00
10	Dana Alokasi Khusus Fisik - Lingkungan Hidup	0.00	0.00	0.00	203,539,000.00





**PEMERINTAH KABUPATEN SLEMAN**  
**CATATAN ATAS LAPORAN KEUANGAN**  
 Untuk tahun yang berakhir pada tanggal 31 Desember 2018

11	Dana Alokasi Khusus Fisik - Kehutanan	0.00	0.00	0.00	178,707,000.00
12	Dana Alokasi Khusus Fisik - Pariwisata	1,951,856,000.00	1,796,526,000.00	(155,330,000.00)	904,420,000.00
13	Dana Alokasi Khusus Fisik - Perumahan dan Pemukiman	6,395,383,000.00	6,395,383,000.00	0.00	7,350,000,000.00
14	Dana Alokasi Khusus Fisik - Pendidikan SD	4,893,237,000.00	4,825,257,000.00	(67,980,000.00)	3,596,051,300.00
15	Dana Alokasi Khusus Fisik - Pendidikan SMP	4,482,608,000.00	4,472,089,000.00	(10,519,000.00)	4,696,700,900.00
16	Dana Alokasi Khusus Fisik - Jalan	16,813,076,000.00	13,759,635,000.00	(3,053,441,000.00)	18,668,631,700.00
17	Dana Alokasi Khusus Fisik - Pasar	3,825,280,000.00	3,325,140,700.00	(500,139,300.00)	1,103,645,250.00
	<b>Jumlah Dana Alokasi Khusus Fisik Reguler</b>	<b>68,028,146,000.00</b>	<b>62,467,265,010.00</b>	<b>(5,560,880,990.00)</b>	<b>57,234,255,550.00</b>
<b>Dana Alokasi Khusus Fisik Penugasan</b>					
1	Dana Alokasi Khusus Fisik Penugasan Irigasi	7,286,062,000.00	6,053,381,000.00	(1,232,681,000.00)	10,197,111,000.00
2	Dana Alokasi Khusus Fisik Penugasan Air Minum	6,058,391,000.00	5,744,404,000.00	(313,987,000.00)	0.00
3	Dana Alokasi Khusus Fisik Penugasan Sanitasi	7,039,079,000.00	6,871,800,000.00	(167,279,000.00)	0.00
4	Dana Alokasi Khusus Fisik Penugasan Lingkungan Hidup	618,042,000.00	611,783,000.00	(6,259,000.00)	0.00
	<b>Jumlah Dana Alokasi Khusus Fisik Penugasan</b>	<b>21,001,574,000.00</b>	<b>19,281,368,000.00</b>	<b>(1,720,206,000.00)</b>	<b>10,197,111,000.00</b>
	<b>Jumlah DAK</b>	<b>323,558,121,963.00</b>	<b>321,540,108,398.00</b>	<b>(2,018,013,565.00)</b>	<b>278,580,346,224.00</b>

**5.1.1.2. b Transfer Pemerintah Pusat – Lainnya**

Uraian	Anggaran 2018 (Rp)	Realisasi 2018 (Rp)	Lebih(Kurang) (Rp)	Realisasi 2017 (Rp)
Transfer Pemerintah Pusat - Lainnya	132,687,698,000.00	132,687,698,000.00	0.00	133,444,737,000.00

Pendapatan Transfer Pemerintah Pusat Lainnya merupakan pendapatan dana penyesuaian dan otonomi khusus yang terdiri atas:

No.	Uraian	Anggaran 2018 (Rp)	Realisasi 2018 (Rp)	Lebih(Kurang) (Rp)	Realisasi 2017 (Rp)
1.	Dana Desa	81,187,698,000.00	81,187,698,000.00	0.00	80,855,810,000.00
2.	Dana Insentif Daerah	51,500,000,000.00	51,500,000,000.00	0.00	52,588,927,000.00
	<b>Jumlah</b>	<b>132,687,698,000.00</b>	<b>132,687,698,000.00</b>	<b>0.00</b>	<b>133,444,737,000.00</b>

Realisasi Dana Desa dengan rincian penerimaan sebagai berikut:

No.	Tanggal Penerimaan	Uraian	Realisasi (Rp)
1	2/28/2018	RTGS/Penyaluran Tahap I Dana Desa untuk Kabupaten	16,237,539,600.00
2	4/9/2018	RTGS RPKBUNP SPAN BNI DANA DESA TAHAP 2 2018	32,475,079,200.00
3	9/14/2018	RTGS/RPKBUNP SPAN BNI Dana Desa Tahap 3	32,475,079,200.00
		<b>Jumlah</b>	<b>81,187,698,000.00</b>





**PEMERINTAH KABUPATEN SLEMAN**  
**CATATAN ATAS LAPORAN KEUANGAN**  
Untuk tahun yang berakhir pada tanggal 31 Desember 2018

Realisasi Dana Insentif Daerah dengan rincian penerimaan sebagai berikut:

No.	Tanggal Penerimaan	Uraian	Realisasi (Rp)
1	5/8/2018	RTGS/RPKBUNP SPAN BTN DID	25,750,000,000.00
2	8/20/2018	RTGS/RPKBUNP SPAN BTN DID Tahap 2	25,750,000,000.00
<b>Jumlah</b>			<b>51,500,000,000.00</b>

**5.1.1.2. c Transfer Pemerintah Provinsi**

Uraian	Anggaran 2018 (Rp)	Realisasi 2018 (Rp)	Lebih(Kurang) (Rp)	Realisasi 2017 (Rp)
Transfer Pemerintah Provinsi	210,279,939,264.65	234,123,774,471.36	23,843,835,206.71	214,366,369,383.86

Pendapatan Transfer Pemerintah Provinsi terdiri atas:

No.	Uraian	Anggaran 2018 (Rp)	Realisasi 2018 (Rp)	Lebih(Kurang) (Rp)	Realisasi 2017 (Rp)
1.	Bagi Hasil dari Pajak Kendaraan Bermotor	74,029,858,560.00	79,987,132,543.83	5,957,273,983.83	70,263,384,849.17
2.	Bagi Hasil dari Bea Balik Nama Kendaraan Bermotor	42,504,750,000.00	53,143,130,949.00	10,638,380,949.00	48,820,938,350.00
3.	Bagi Hasil dari Pajak Bahan Bakar Kendaraan Bermotor	55,849,398,977.25	59,071,016,143.56	3,221,617,166.31	56,138,631,953.77
4.	Bagi Hasil dari Pajak Pengambilan dan Pemanfaatan Air Permukaan	42,120,000.00	68,745,611.64	26,625,611.64	45,185,350.00
5.	Bagi Hasil dari Pajak Rokok	37,853,811,727.40	41,853,749,223.33	3,999,937,495.93	39,098,228,880.92
<b>Jumlah</b>		<b>210,279,939,264.65</b>	<b>234,123,774,471.36</b>	<b>23,843,835,206.71</b>	<b>214,366,369,383.86</b>

**5.1.1.2. d Bantuan keuangan**

Uraian	Anggaran 2018 (Rp)	Realisasi 2018 (Rp)	Lebih(Kurang) (Rp)	Realisasi 2017 (Rp)
Bantuan Keuangan	906,347,000.00	786,747,000.00	(119,600,000.00)	17,655,805,907.00

Bantuan Keuangan merupakan bantuan keuangan dari Pemerintah Daerah Daerah Istimewa Yogyakarta digunakan untuk:

No.	Uraian	Realisasi (Rp)
1	Bantuan Keuangan Khusus Cor Blok Jalan 2018	676,347,000.00
2	Bantuan Keuangan kepada Kabupaten Sleman yang Bersifat Khusus	110,400,000.00
<b>Jumlah</b>		<b>786,747,000.00</b>

**5.1.1.3 Lain-Lain Pendapatan Yang Sah**

Uraian	Anggaran 2018 (Rp)	Realisasi 2018 (Rp)	Lebih(Kurang) (Rp)	Realisasi 2017 (Rp)
Lain-lain Pendapatan yang Sah	80,283,302,299.00	82,204,905,633.00	1,921,603,334.00	88,837,912,130.30





**PEMERINTAH KABUPATEN SLEMAN**  
**CATATAN ATAS LAPORAN KEUANGAN**  
Untuk tahun yang berakhir pada tanggal 31 Desember 2018

Lain-lain Pendapatan yang Sah berasal dari pendapatan hibah dari pemerintah pusat. Realisasi dengan rincian sebagai berikut:

No.	Uraian	Anggaran 2018 (Rp)	Realisasi 2018 (Rp)	Lebih(Kurang) (Rp)	Realisasi 2017 (Rp)
1.	Pendapatan Hibah dari Pemerintah Pusat	6,654,102,299.00	9,154,000,000.00	2,499,897,701.00	8,712,131,733.00
2.	Dana BOS - LRA	73,629,200,000.00	73,050,905,633.00	(578,294,367.00)	80,125,780,397.30
<b>Jumlah</b>		<b>80,283,302,299.00</b>	<b>82,204,905,633.00</b>	<b>1,921,603,334.00</b>	<b>88,837,912,130.30</b>

Realisasi Pendapatan Hibah dari Pemerintah Pusat dengan rincian penerimaan sebagai berikut:

No.	Tanggal Penerimaan	Uraian	Realisasi (Rp)	Keterangan
1	12/26/2018	Penyaluran Belanja Hibah untuk kegiatan Program Hibah Air Limbah Setempat Tahun Anggaran 2018	378,000,000.00	Perjanjian Hibah Daerah (PHD) antara Pemerintah Pusat dan Pemerintah Kabupaten Sleman untuk Hibah Air Limbah Setempat (Sanitasi) yang Bersumber dari Penerimaan Dalam Negeri APBN TA 2018 dengan Nomor : PHD-30/S/MK.7/2018 Tanggal 6 Juni 2018
2	12/27/2018	Penyaluran Belanja Hibah untuk kegiatan Bantuan pendanaan rehabilitasi dan rekonstruksi pasca bencana	2,785,000,000.00	Perjanjian Hibah Daerah (PHD) antara Pemerintah Pusat dan Pemerintah Kabupaten Sleman untuk Hibah dalam rangka bantuan pendanaan rehabilitasi dan rekonstruksi pasca bencana tahun anggaran 2018 dengan nomor: PHD-2/mk.7/2018 tanggal 7 Nopember 2018.
3	12/28/2018	Penyaluran Belanja Hibah untuk kegiatan Program Hibah Air Minum Perkotaan Tahun Anggaran 2018	4,950,000,000.00	Perjanjian Hibah Daerah (PHD) antara Pemerintah Pusat dan Pemerintah Kabupaten Sleman untuk Hibah Air Minum Perkotaan yang Bersumber dari Penerimaan Dalam Negeri APBN TA 2018 dengan Nomor : PHD-71/AMK/MK.7/2018 Tanggal 23 Mei 2018
4	12/31/2018	Penyaluran Belanja Hibah untuk kegiatan Program Hibah sAIG/Sanitasi Tahun Anggaran 2019	945,000,000.00	Amandemen pertama terhadap perjanjian penerusan hibah (PPH) Nomor PPH-170/PK/2016 tanggal 14 Juni 2016 antara Pemerintah Pusat dan Pemerintah Kabupaten Sleman untuk program hibah
5	12/31/2018	Penyaluran Belanja Hibah untuk kegiatan Program Hibah sAIG/Sanitasi Tahun Anggaran 2020	96,000,000.00	Australia untuk pembangunan sanitasi (Australia-Indonesia Infrastructure Grants for Municipal Sanitation (Nomor AMA-02-PPH-170/PK/2018 tanggal 20 Desember 2018)
<b>Jumlah</b>			<b>9,154,000,000.00</b>	

Realisasi Pendapatan Dana Belanja Operasional Sekolah dari Pemerintah Pusat yang langsung ditransfer ke masing-masing sekolah dengan rincian penerimaan sebagai berikut:

No.	Uraian	Realisasi (Rp)
1	Penerimaan Transfer Triwulan I Tahun 2018	14,626,320,000.00
2	Penerimaan Transfer Triwulan II Tahun 2018	29,211,240,000.00
3	Penerimaan Transfer Triwulan III Tahun 2018	14,634,240,000.00
4	Penerimaan Transfer Triwulan IV Tahun 2018	14,487,680,000.00
5	Pendapatan Jasa Giro Dana BOS	91,425,633.00
<b>Jumlah</b>		<b>73,050,905,633.00</b>





**PEMERINTAH KABUPATEN SLEMAN**  
**CATATAN ATAS LAPORAN KEUANGAN**  
Untuk tahun yang berakhir pada tanggal 31 Desember 2018

**5.1.2 Belanja dan Transfer**

Uraian	Anggaran 2018 (Rp)	Realisasi 2018 (Rp)	Lebih(Kurang) (Rp)	Realisasi 2017 (Rp)
Belanja dan Transfer	2,900,240,224,200.28	2,580,093,717,989.06	(320,146,506,211.22)	2,489,596,631,327.52

Anggaran dan realisasi Belanja Daerah Tahun Anggaran 2018 adalah sebagai berikut:

No.	Uraian	Anggaran 2018 (Rp)	Realisasi 2018 (Rp)	Lebih(Kurang) (Rp)	Realisasi 2017 (Rp)
1.	Belanja Operasi	2,125,682,316,998.36	1,886,682,958,936.50	(238,999,358,061.86)	1,844,485,148,134.00
2.	Belanja Modal	476,900,428,379.00	411,312,404,568.56	(65,588,023,810.44)	380,627,054,895.72
3.	Belanja Tidak Terduga	12,588,782,337.92	135,692,298.00	(12,453,090,039.92)	1,170,918,933.00
4.	Belanja Transfer	285,068,696,485.00	281,962,662,186.00	(3,106,034,299.00)	263,313,509,364.80
	<b>Jumlah</b>	<b>2,900,240,224,200.28</b>	<b>2,580,093,717,989.06</b>	<b>(320,146,506,211.22)</b>	<b>2,489,596,631,327.52</b>

**5.1.2.1 Belanja Operasi**

Uraian	Anggaran 2018 (Rp)	Realisasi 2018 (Rp)	Lebih(Kurang) (Rp)	Realisasi 2017 (Rp)
Belanja Operasi	2,125,682,316,998.36	1,886,682,958,936.50	(238,999,358,061.86)	1,844,485,148,134.00

Realisasi Belanja Operasi digunakan untuk membiayai kegiatan Pemerintah Kabupaten Sleman yang memberi manfaat jangka pendek yang terdiri dari:

No.	Uraian	Anggaran 2018 (Rp)	Realisasi 2018 (Rp)	Lebih(Kurang) (Rp)	Realisasi 2017 (Rp)
1.	Belanja Pegawai/Personalia	1,288,464,045,146.56	1,136,436,322,475.00	(152,027,722,671.56)	1,128,501,908,291.18
2.	Belanja Barang & Jasa	709,638,938,542.80	632,023,010,894.75	(77,615,927,648.05)	596,840,719,109.82
3.	Belanja Bunga	1,870,801,224.00	1,574,098,880.00	(296,702,344.00)	2,358,580,867.00
4.	Belanja Subsidi	0.00	0.00	0.00	0.00
5.	Belanja Hibah	91,368,532,085.00	87,536,588,786.75	(3,831,943,298.25)	82,089,253,766.00
6.	Belanja Bantuan Sosial	34,340,000,000.00	29,112,937,900.00	(5,227,062,100.00)	34,694,686,100.00
	<b>Jumlah</b>	<b>2,125,682,316,998.36</b>	<b>1,886,682,958,936.50</b>	<b>(238,999,358,061.86)</b>	<b>1,844,485,148,134.00</b>

**5.1.2.1. a Belanja Pegawai**

Uraian	Anggaran 2018 (Rp)	Realisasi 2018 (Rp)	Lebih(Kurang) (Rp)	Realisasi 2017 (Rp)
Belanja Pegawai/Personalia	1,288,464,045,146.56	1,136,436,322,475.00	(152,027,722,671.56)	1,128,501,908,291.18

Realisasi Belanja Pegawai Tahun Anggaran 2018 dengan rincian berikut:

No.	Uraian	Anggaran 2018 (Rp)	Realisasi 2018 (Rp)	Lebih(Kurang) (Rp)	Realisasi 2017 (Rp)
1	<b>BELANJA GAJI DAN TUNJANGAN</b>	<b>695,910,828,839.06</b>	<b>605,303,807,653.00</b>	<b>(90,607,021,186.06)</b>	<b>624,495,096,517.00</b>
	Gaji Pokok PNS/ Uang Representasi	525,522,612,640.76	462,072,636,305.00	(63,449,976,335.76)	487,228,033,749.00
	Tunjangan Keluarga	49,928,005,433.04	40,473,600,869.00	(9,454,404,564.04)	39,750,095,929.00
	Tunjangan Jabatan	10,795,733,088.00	9,596,592,000.00	(1,199,141,088.00)	8,737,244,666.00
	Tunjangan Fungsional	37,925,176,368.00	33,491,242,536.00	(4,433,933,832.00)	32,773,175,500.00
	Tunjangan Fungsional Umum	7,686,436,881.46	6,197,855,000.00	(1,488,581,881.46)	6,314,570,000.00
	Tunjangan Beras	27,238,318,974.40	20,944,728,460.00	(6,293,590,514.40)	22,249,124,245.00
	Tunjangan PPh/Tunjangan Khusus	3,916,083,296.00	2,213,375,019.00	(1,702,708,277.00)	2,147,869,090.00
	Pembulatan Gaji	23,197,125.16	5,899,339.00	(17,297,786.16)	5,972,448.00







**PEMERINTAH KABUPATEN SLEMAN**  
**CATATAN ATAS LAPORAN KEUANGAN**  
Untuk tahun yang berakhir pada tanggal 31 Desember 2018

	Iuran Jaminan Kesehatan	14,351,533,838.52	12,963,987,203.00	(1,387,546,635.52)	13,677,297,352.00
	Uang Paket	95,508,000.00	95,508,000.00	-	95,508,000.00
	Tunjangan Badan Musyawarah	22,472,100.00	19,183,500.00	(3,288,600.00)	19,274,850.00
	Tunjangan Komisi	61,387,200.00	61,387,200.00	-	61,277,200.00
	Tunjangan Badan Anggaran	31,607,100.00	27,953,100.00	(3,654,000.00)	28,288,050.00
	Tunjangan Badan Kehormatan	7,856,100.00	7,856,100.00	-	7,856,100.00
	Tunjangan Alat Kelengkapan Lainnya	295,425,900.00	52,998,225.00	(242,427,675.00)	86,950,100.00
	Tunjangan Perumahan	5,510,400,000.00	5,510,400,000.00	-	6,003,804,000.00
	Uang Jasa Pengabdian	15,750,000.00	0.00	(15,750,000.00)	6,300,000.00
	Biaya Penunjang Operasional Pimpinan DPRD	393,120,000.00	393,120,000.00	-	392,996,000.00
	Tunjangan Badan Legislasi 2)	0.00	0.00	-	10,155,075.00
	Iuran Asuransi Ketenagakerjaan	5,561,882,893.72	4,655,609,097.00	(906,273,796.72)	2,556,097,288.00
	Tunjangan Transportasi	4,305,600,000.00	4,305,600,000.00	-	1,601,553,750.00
	Tunjangan Reses	2,205,000,000.00	2,197,650,000.00	(7,350,000.00)	735,000,000.00
	Tunjangan Bapemperda	17,721,900.00	16,625,700.00	(1,096,200.00)	6,653,125.00
<b>2</b>	<b>BELANJA TAMBAHAN PENGHASILAN PNS</b>	<b>331,287,131,600.00</b>	<b>287,856,904,276.00</b>	<b>(43,430,227,324.00)</b>	<b>301,072,759,633.00</b>
	Tambahan Penghasilan Berdasarkan Beban Kerja	331,257,131,600.00	287,828,404,276.00	(43,428,727,324.00)	301,040,359,633.00
	Tambahan Penghasilan Berdasarkan Kelangkaan Profesi	30,000,000.00	28,500,000.00	(1,500,000.00)	32,400,000.00
<b>3</b>	<b>BELANJA PENERIMAAN LAINNYA PIMPINAN DAN ANGGOTA DPRD SERTA KDH/WKDH</b>	<b>10,051,607,650.00</b>	<b>10,050,919,100.00</b>	<b>(688,550.00)</b>	<b>6,534,957,509.00</b>
	Tunjangan Komunikasi Intensif Pimpinan dan Anggota DPRD	8,820,000,000.00	8,820,000,000.00	-	5,460,000,000.00
	Belanja Penunjang Operasional KDH/WKDH	1,231,607,650.00	1,230,919,100.00	(688,550.00)	1,074,957,509.00
<b>4</b>	<b>INSENTIF PEMUNGUTAN PAJAK DAERAH</b>	<b>28,606,923,600.00</b>	<b>20,088,425,627.00</b>	<b>(8,518,497,973.00)</b>	<b>16,448,588,098.18</b>
	Insentif Pemungutan Pajak Bumi dan Bangunan	794,423,600.00	0.00	(794,423,600.00)	
	Insentif Pemungutan Pajak Daerah - LRA	27,812,500,000.00	20,088,425,627.00	(7,724,074,373.00)	16,448,588,098.18
<b>5</b>	<b>INSENTIF PEMUNGUTAN RETRIBUSI DAERAH</b>	<b>2,454,039,272.50</b>	<b>2,030,373,813.00</b>	<b>(423,665,459.50)</b>	<b>1,591,202,867.00</b>
	Insentif Pemungutan Retribusi Daerah - Pelayanan Kesehatan - LRA	2,454,039,272.50	2,030,373,813.00	(423,665,459.50)	1,591,202,867.00
<b>6</b>	<b>UANG LEMBUR</b>	<b>676,302,000.00</b>	<b>562,414,500.00</b>	<b>(113,887,500.00)</b>	<b>620,882,500.00</b>
	Uang Lembur PNS	489,497,000.00	408,547,000.00	(80,950,000.00)	544,277,500.00
	Uang Lembur Non PNS	186,805,000.00	153,867,500.00	(32,937,500.00)	76,605,000.00
<b>7</b>	<b>HONORARIUM PNS</b>	<b>54,889,645,490.00</b>	<b>52,398,543,235.00</b>	<b>(2,491,102,255.00)</b>	<b>40,363,327,073.00</b>
	Honorarium Panitia Pelaksana Kegiatan	48,458,711,531.00	46,390,297,750.00	(2,068,413,781.00)	35,290,912,793.00
	Honorarium Tim Pengadaan Barang dan Jasa	2,838,753,959.00	2,497,121,924.00	(341,632,035.00)	2,326,939,280.00
	Honorarium Bendahara	3,592,180,000.00	3,511,123,561.00	(81,056,439.00)	2,745,475,000.00
<b>8</b>	<b>HONORARIUM NON PNS</b>	<b>62,107,267,800.00</b>	<b>58,190,218,330.00</b>	<b>(3,917,049,470.00)</b>	<b>41,431,927,841.00</b>
	Uang Konsinyering - LRA	916,770,000.00	630,960,000.00	(285,810,000.00)	459,750,000.00
	Honorarium Pegawai Honorer/Tidak Tetap	2,228,699,600.00	2,034,210,100.00	(194,489,500.00)	2,528,604,005.00
	Honorarium Pegawai Tidak Tetap Harian	32,224,697,100.00	29,932,216,430.00	(2,292,480,670.00)	24,626,893,946.00
	Honorarium Petugas	15,785,248,100.00	15,093,722,900.00	(691,525,200.00)	12,069,225,290.00
	Honorarium Pegawai Kontrak Bulanan	10,951,853,000.00	10,499,108,900.00	(452,744,100.00)	1,747,454,600.00





**PEMERINTAH KABUPATEN SLEMAN**  
**CATATAN ATAS LAPORAN KEUANGAN**  
Untuk tahun yang berakhir pada tanggal 31 Desember 2018

9	<b>BELANJA PEGAWAI BLUD</b>	<b>75,900,218,895.00</b>	<b>75,102,396,292.00</b>	<b>(797,822,603.00)</b>	<b>72,146,902,207.00</b>
	Belanja Pegawai - BLUD	75,900,218,895.00	75,102,396,292.00	(797,822,603.00)	72,146,902,207.00
10	<b>BELANJA PEGAWAI DANA BOSDA</b>	<b>24,899,250,000.00</b>	<b>23,220,622,149.00</b>	<b>(1,678,627,851.00)</b>	<b>22,598,213,546.00</b>
	Belanja Pegawai Dana BOSDA	12,495,000,000.00	11,946,328,384.00	(548,671,616.00)	11,112,773,291.00
	Belanja Pegawai Dana BOS	12,404,250,000.00	11,274,293,765.00	(1,129,956,235.00)	11,485,440,255.00
11	<b>BELANJA PEGAWAI DANA JAMPERSAL</b>	<b>85,000,000.00</b>	<b>64,620,000.00</b>	<b>(20,380,000.00)</b>	<b>47,130,000.00</b>
	Belanja Pegawai Dana Jampersal	85,000,000.00	64,620,000.00	(20,380,000.00)	47,130,000.00
12	<b>BELANJA PEGAWAI DANA PAUD</b>	<b>207,255,000.00</b>	<b>203,370,000.00</b>	<b>(3,885,000.00)</b>	<b>140,750,000.00</b>
	Belanja Pegawai Dana PAUD	207,255,000.00	203,370,000.00	(3,885,000.00)	140,750,000.00
13	<b>BELANJA PEGAWAI DANA BOK</b>	<b>1,388,575,000.00</b>	<b>1,363,707,500.00</b>	<b>(24,867,500.00)</b>	<b>1,010,170,500.00</b>
	Belanja Pegawai Dana BOK	1,388,575,000.00	1,363,707,500.00	(24,867,500.00)	1,010,170,500.00
	<b>Jumlah</b>	<b>1,288,464,045,146.56</b>	<b>1,136,436,322,475.00</b>	<b>(152,027,722,671.56)</b>	<b>1,128,501,908,291.18</b>

Rincian Belanja Pegawai masing-masing SKPD sebagai berikut:

No.	SKPD	Anggaran 2018 (Rp)	Realisasi 2018 (Rp)	Lebih(Kurang) (Rp)	Realisasi 2017 (Rp)
1	Dinas Pendidikan	661,314,842,714.82	<b>560,641,189,141.00</b>	(100,673,653,573.82)	589,070,163,260.00
2	Dinas Kesehatan	97,688,341,098.00	94,671,933,742.00	(3,016,407,356.00)	90,005,470,830.00
3	RSUD Sleman	53,861,694,132.00	53,722,612,538.00	(139,081,594.00)	55,883,424,577.00
4	RSUD Prambanan	18,703,147,176.00	17,165,821,477.00	(1,537,325,699.00)	15,712,189,419.00
5	Dinas Pekerjaan Umum, Perumahan dan Kawasan Permukiman	27,004,309,346.00	24,072,805,332.00	(2,931,504,014.00)	20,831,192,871.00
6	Satuan Polisi Pamong Praja	8,219,345,766.00	7,519,904,709.00	(699,441,057.00)	7,251,672,962.00
7	Badan Penanggulangan Bencana Daerah	4,477,421,935.00	4,347,764,786.00	(129,657,149.00)	4,141,672,902.00
8	Dinas Sosial	4,464,080,303.00	4,302,675,330.00	(161,404,973.00)	3,600,339,481.00
9	Dinas Tenaga Kerja	6,620,658,515.00	5,601,382,116.00	(1,019,276,399.00)	5,407,944,576.00
10	Dinas Pemberdayaan Perempuan dan Perlindungan Anak, Pengendalian Penduduk dan Keluarga Berencana	9,411,645,751.00	5,040,857,738.00	(4,370,788,013.00)	7,955,741,756.00
11	Dinas Pertanahan dan Tata Ruang	4,759,099,481.00	4,583,953,359.00	(175,146,122.00)	3,655,095,598.00
12	Dinas Lingkungan Hidup	14,535,295,576.00	13,019,710,531.00	(1,515,585,045.00)	11,247,191,597.00
13	Dinas Kependudukan dan Pencatatan Sipil	4,687,385,959.00	4,512,678,333.00	(174,707,626.00)	3,701,324,769.00
14	Dinas Pemberdayaan Masyarakat dan Desa	3,833,018,708.00	3,659,537,617.00	(173,481,091.00)	3,489,506,411.00
15	Dinas Perhubungan	6,721,549,987.00	6,299,634,323.00	(421,915,664.00)	5,728,554,796.00
16	Dinas Komunikasi dan Informatika	5,098,370,171.00	4,694,430,303.00	(403,939,868.00)	4,291,693,488.00
17	Dinas Koperasi, Usaha Kecil dan Menengah	2,581,758,548.00	2,520,249,046.00	(61,509,502.00)	2,063,838,070.00
18	Dinas Penanaman Modal dan Pelayanan Perizinan Terpadu	7,708,487,028.00	6,651,010,232.00	(1,057,476,796.00)	5,965,075,576.00
19	Dinas Pemuda dan Olahraga	3,355,859,506.00	3,025,205,478.00	(330,654,028.00)	2,679,218,876.00
20	Dinas Kebudayaan	4,074,243,055.00	3,660,321,319.00	(413,921,736.00)	3,296,454,520.00
21	Dinas Perpustakaan dan Kearsipan	4,279,345,504.00	4,031,383,681.00	(247,961,823.00)	3,834,836,765.00
22	Dinas Pariwisata	4,478,524,033.00	4,232,723,521.00	(245,800,512.00)	3,865,855,832.00
23	Dinas Pertanian, Pangan dan Perikanan	24,671,922,936.00	20,544,386,373.00	(4,127,536,563.00)	22,125,794,759.00
24	Dinas Perindustrian dan Perdagangan	13,937,409,868.50	13,334,254,818.00	(603,155,050.50)	12,154,645,218.00
25	Sekretariat Daerah	20,192,762,111.00	18,988,276,206.00	(1,204,485,905.00)	16,412,879,757.00
26	Kecamatan Gamping	2,408,812,458.00	2,002,389,430.00	(406,423,028.00)	2,087,759,700.00
27	Kecamatan Godean	2,474,797,972.00	2,148,503,701.00	(326,294,271.00)	2,123,301,221.00





**PEMERINTAH KABUPATEN SLEMAN**  
**CATATAN ATAS LAPORAN KEUANGAN**  
Untuk tahun yang berakhir pada tanggal 31 Desember 2018

28	Kecamatan Moyudan	2,105,673,612.00	1,834,477,745.00	(271,195,867.00)	1,825,799,983.00
29	Kecamatan Minggir	1,970,704,460.00	1,801,295,076.00	(169,409,384.00)	1,849,864,311.00
30	Kecamatan Seyegan	2,257,527,442.00	1,938,098,785.00	(319,428,657.00)	1,816,180,785.00
31	Kecamatan Mlati	2,373,831,688.00	2,034,412,948.00	(339,418,740.00)	2,059,195,015.00
32	Kecamatan Depok	2,535,219,195.00	2,293,981,162.00	(241,238,033.00)	2,234,059,476.00
33	Kecamatan Berbah	2,289,286,301.00	2,018,538,700.00	(270,747,601.00)	2,083,755,647.00
34	Kecamatan Prambanan	2,289,954,995.00	2,139,362,299.00	(150,592,696.00)	2,052,741,438.00
35	Kecamatan Kalasan	2,112,986,331.00	1,988,177,574.00	(124,808,757.00)	1,976,394,544.00
36	Kecamatan Ngemplak	2,212,387,074.00	2,053,058,670.00	(159,328,404.00)	2,054,539,403.00
37	Kecamatan Ngaglik	2,317,035,900.00	2,119,033,042.00	(198,002,858.00)	2,100,384,619.00
38	Kecamatan Sleman	2,381,317,500.00	2,105,765,307.00	(275,552,193.00)	2,053,912,980.00
39	Kecamatan Tempel	2,253,247,044.00	1,976,232,329.00	(277,014,715.00)	1,996,432,668.00
40	Kecamatan Turi	2,075,276,196.00	1,801,864,755.00	(273,411,441.00)	1,892,977,467.00
41	Kecamatan Pakem	2,249,841,178.00	1,980,436,606.00	(269,404,572.00)	2,010,384,886.00
42	Kecamatan Cangkringan	2,070,500,342.00	1,911,764,824.00	(158,735,518.00)	1,826,913,384.00
43	Bupati/Wakil Bupati	1,409,196,650.00	1,397,412,452.00	(11,784,198.00)	1,233,620,561.00
44	Sekretariat DPRD	5,267,077,035.00	4,740,725,024.00	(526,352,011.00)	4,326,380,032.00
45	Dewan Perwakilan Rakyat Daerah	24,775,854,470.00	24,201,863,182.00	(573,991,288.00)	17,078,015,958.00
46	Inspektorat Kabupaten	4,806,793,000.00	4,308,404,599.00	(498,388,401.00)	3,955,363,935.00
47	Badan Perencanaan Pembangunan Daerah	7,328,870,583.00	6,810,585,851.00	(518,284,732.00)	5,530,965,546.00
48	Badan Keuangan dan Aset Daerah	52,883,612,347.00	42,458,858,945.00	(10,424,753,402.00)	37,300,234,462.18
49	Pejabat Pengelola Keuangan Daerah	19,823,026,612.24	17,529,206,180.00	(2,293,820,432.24)	16,149,021,524.00
50	Badan Kepegawaian, Pendidikan dan Pelatihan	113,690,874,946.00	106,846,445,275.00	(6,844,429,671.00)	101,916,332,508.00
51	Badan Kesatuan Bangsa dan Politik	3,419,820,607.00	3,150,725,965.00	(269,094,642.00)	2,595,597,572.00
<b>Jumlah</b>		<b>1,288,464,045,146.56</b>	<b>1,136,436,322,475.00</b>	<b>(152,027,722,671.56)</b>	<b>1,128,501,908,291.18</b>

Realisasi belanja pegawai BLUD adalah realisasi belanja pegawai pada SKPD yang menerapkan pola pengelolaan keuangan BLUD dengan rincian sebagai berikut:

No.	SKPD	Realisasi 2018 (Rp)	Realisasi 2017 (Rp)	Kenaikan/ (Penurunan) (Rp)
1	<b>Dinas Kesehatan</b>			
	Belanja Pegawai - BLUD	29,809,219,114.00	26,577,731,965.00	3,231,487,149.00
	<b>Jumlah</b>	<b>29,809,219,114.00</b>	<b>26,577,731,965.00</b>	<b>3,231,487,149.00</b>
2	<b>RSUD Sleman</b>			
	Pegawai Tidak Tetap	4,568,226,268.00	4,298,637,115.00	269,589,153.00
	Rokhaniwan	99,840,000.00	74,100,000.00	25,740,000.00
	Latih Kerja	517,300,000.00	423,815,000.00	93,485,000.00
	Honorarium Tenaga Ahli/Instruktur/Narasumber	728,570,000.00	425,050,000.00	303,520,000.00
	Uang Konsinyering	11,800,000.00	6,000,000.00	5,800,000.00
	Biaya Jasa Pelayanan	25,528,649,829.00	28,578,412,868.00	(3,049,763,039.00)
	Honorarium Pegawai	910,570,500.00	935,177,000.00	(24,606,500.00)
	<b>Jumlah</b>	<b>32,364,956,597.00</b>	<b>34,741,191,983.00</b>	<b>(2,376,235,386.00)</b>
3	<b>RSUD Prambanan</b>			
	Honorarium Tim, Bendaharawan, Komite	4,105,296,493.00	698,010,000.00	3,407,286,493.00
	Belanja Jasa Pelayanan/Jasa Medis	7,123,938,688.00	6,648,637,389.00	475,301,299.00
	Belanja Gaji Pegawai Non PNS BLUD	1,125,120,000.00	3,481,330,870.00	(3,481,330,870.00)
	<b>Jumlah</b>	<b>12,354,355,181.00</b>	<b>10,827,978,259.00</b>	<b>401,256,922.00</b>





**PEMERINTAH KABUPATEN SLEMAN**  
**CATATAN ATAS LAPORAN KEUANGAN**  
 Untuk tahun yang berakhir pada tanggal 31 Desember 2018

4	<b>BKAD</b>			
	Honor Tim Pembina	59,010,000.00	0.00	59,010,000.00
	Honorarium Tim Kegiatan	413,510,000.00	0.00	413,510,000.00
	Honorarium Pejabat Penatausahaan Keuangan dan Bendahara Pengeluaran Pembantu	14,160,000.00	0.00	14,160,000.00
	Belanja Gaji Pegawai Non PNS BLUD	45,635,400.00	0.00	45,635,400.00
	Honorarium Non PNS	41,550,000.00	0.00	41,550,000.00
	<b>Jumlah</b>	<b>573,865,400.00</b>	<b>0.00</b>	<b>573,865,400.00</b>
	<b>Total</b>	<b>75,102,396,292.00</b>	<b>72,146,902,207.00</b>	<b>1,256,508,685.00</b>

Realisasi Belanja Pegawai BOSDA merupakan realisasi yang sumber dananya berasal dari dana BOS Kabupaten dan realisasi Belanja Pegawai BOS merupakan realisasi yang sumber dananya berasal dari dana BOS yang ditransfer dari pemerintah pusat. Dana BOS ditransfer langsung kepada masing-masing sekolah penerima, dengan rincian sebagai berikut:

No.	Uraian	Jenjang SD (Rp)	Jenjang SMP (Rp)	Jumlah (Rp)
<b>A</b>	<b>Belanja Pegawai BOSDA</b>			
	Honorarium Panitia Pelaksana Kegiatan	2,946,909,848.00	2,839,548,006.00	5,786,457,854.00
	Honorarium Bendahara/ Pembantu	451,475,950.00	91,300,000.00	542,775,950.00
	Honorarium Guru, Pegawai Honorar/Tidak Tetap	4,197,870,550.00	1,419,224,030.00	5,617,094,580.00
	<b>Jumlah Belanja Pegawai BOSDA</b>	<b>7,596,256,348.00</b>	<b>4,350,072,036.00</b>	<b>11,946,328,384.00</b>
<b>B</b>	<b>Belanja Pegawai BOS</b>			
	Honorarium Panitia Pelaksana Kegiatan	0.00	128,336,500.00	128,336,500.00
	Honorarium Bendahara/ Pembantu	928,591,000.00	149,285,000.00	1,077,876,000.00
	Honorarium Guru, Pegawai Honorar/Tidak Tetap	6,882,483,650.00	3,185,597,615.00	10,068,081,265.00
	<b>Jumlah Belanja Pegawai BOS</b>	<b>7,811,074,650.00</b>	<b>3,463,219,115.00</b>	<b>11,274,293,765.00</b>
	<b>Jumlah Belanja Pegawai Dana BOSDA</b>	<b>15,407,330,998.00</b>	<b>7,813,291,151.00</b>	<b>23,220,622,149.00</b>

Realisasi Belanja Pegawai Dana Jampersal merupakan belanja yang digunakan untuk pemeriksaan kehamilan, pertolongan persalinan, pelayanan nifas, termasuk pelayanan KB pasca persalinan dan pelayanan bayi baru lahir yang pembiayaannya dijamin oleh pemerintah, dengan rincian sebagai berikut:

No	Uraian	Realisasi 2018 (Rp)	Realisasi 2017 (Rp)	Kenaikan/ (Penurunan) (Rp)
1.	Honorarium Tim Program	12,375,000.00	0.00	12,375,000.00
2.	Honorarium Tim Pembina Program	19,530,000.00	0.00	19,530,000.00
3.	Honorarium Tim Pelaksana Program	1,500,000.00	0.00	1,500,000.00
4.	Honorarium Tim Pelaksana Kegiatan	28,965,000.00	47,130,000.00	(18,165,000.00)
5.	Honorarium Tim Pembantu Pelaksana Kegiatan	2,250,000.00	0.00	2,250,000.00
	<b>Jumlah</b>	<b>64,620,000.00</b>	<b>47,130,000.00</b>	<b>17,490,000.00</b>

Realisasi Belanja Pegawai Dana PAUD merupakan belanja yang diperuntukkan untuk penyelenggaraan operasional PAUD dengan sebagai berikut:

No	Uraian	Realisasi 2018 (Rp)	Realisasi 2017 (Rp)	Kenaikan/ (Penurunan) (Rp)
1.	Honorarium Tim Pembina	13,095,000.00	0.00	13,095,000.00
2.	Honorarium Panitia Pelaksana Kegiatan	87,795,000.00	50,595,000.00	37,200,000.00
3.	Honorarium Petugas	0.00	90,155,000.00	(90,155,000.00)
4.	Belanja Pegawai Dana PAUD	102,480,000.00	0.00	102,480,000.00
	<b>Jumlah</b>	<b>203,370,000.00</b>	<b>140,750,000.00</b>	<b>62,620,000.00</b>





**PEMERINTAH KABUPATEN SLEMAN**  
**CATATAN ATAS LAPORAN KEUANGAN**  
 Untuk tahun yang berakhir pada tanggal 31 Desember 2018

Realisasi Belanja Pegawai BOK merupakan bantuan operasional kesehatan yang diperuntukan untuk fasilitas rujukan upaya kesehatan masyarakat untuk meningkatkan kinerja puskesmas dalam upaya kesehatan promotif dan preventif dalam mendukung pelayanan kesehatan di luar gedung dengan didukung manajemen puskesmas yang baik, dengan rincian sebagai berikut.

No	Uraian	Realisasi 2018 (Rp)	Realisasi 2017 (Rp)	Kenaikan/ (Penurunan) (Rp)
1.	Honorarium Panitia Pelaksana Kegiatan	667,747,500.00	510,923,500.00	156,824,000.00
2.	Honorarium Petugas	0.00	499,247,000.00	(499,247,000.00)
3.	Honorarium Pegawai Tidak Tetap	695,960,000.00	0.00	695,960,000.00
<b>Jumlah</b>		<b>1,363,707,500.00</b>	<b>1,010,170,500.00</b>	<b>353,537,000.00</b>

**5.1.2.1. b Belanja Barang dan Jasa**

Uraian	Anggaran 2018 (Rp)	Realisasi 2018 (Rp)	Lebih(Kurang) (Rp)	Realisasi 2017 (Rp)
Belanja Barang & Jasa	709,638,938,542.80	632,023,010,894.75	(77,615,927,648.05)	596,840,719,109.82

Realisasi Belanja Barang dan Jasa dengan rincian sebagai berikut:

No.	Uraian	Anggaran 2018 (Rp)	Realisasi 2018 (Rp)	Lebih(Kurang) (Rp)	Realisasi 2017 (Rp)
<b>1</b>	<b>Belanja Bahan Pakai Habis</b>	<b>31,871,685,546.00</b>	<b>27,333,280,436.00</b>	<b>(4,538,405,110.00)</b>	<b>24,940,434,230.00</b>
	Belanja alat tulis kantor	11,420,947,496.00	10,800,265,603.00	(620,681,893.00)	8,621,942,576.00
	Belanja dokumen/administrasi tender	836,000.00	0.00	(836,000.00)	0.00
	Belanja alat listrik dan elektronik ( lampu pijar, battery kering)	1,090,843,400.00	1,001,579,195.00	(89,264,205.00)	879,649,476.00
	Belanja perangko, materai dan benda pos lainnya	464,617,500.00	427,924,500.00	(36,693,000.00)	385,791,750.00
	Belanja peralatan kebersihan dan bahan pembersih	2,029,318,000.00	1,858,805,028.00	(170,512,972.00)	1,688,524,444.00
	Belanja Bahan Bakar Minyak/Gas	16,505,257,650.00	13,014,037,310.00	(3,491,220,340.00)	13,160,450,684.00
	Belanja pengisian tabung pemadam kebakaran	139,575,000.00	93,712,800.00	(45,862,200.00)	74,401,800.00
	Belanja pengisian tabung gas	125,302,500.00	63,495,000.00	(61,807,500.00)	30,881,000.00
	Belanja pengadaan plakat	64,500,000.00	61,000,000.00	(3,500,000.00)	47,732,500.00
	Belanja pengisian galon aqua	23,188,000.00	12,011,000.00	(11,177,000.00)	50,510,000.00
	Belanja liquid mesin smoke	7,300,000.00	450,000.00	(6,850,000.00)	550,000.00
<b>2</b>	<b>Belanja Bahan/Material</b>	<b>51,981,658,195.00</b>	<b>49,676,747,656.67</b>	<b>(2,304,910,538.33)</b>	<b>33,040,846,884.82</b>
	Belanja bahan baku bangunan	11,512,819,600.00	10,448,340,969.85	(1,064,478,630.15)	9,299,680,750.00
	Belanja bahan/bibit tanaman	1,873,301,000.00	1,808,588,000.00	(64,713,000.00)	1,671,595,250.00
	Belanja bibit ternak	88,900,000.00	84,595,000.00	(4,305,000.00)	69,170,000.00
	Belanja bahan obat-obatan	25,372,214,228.00	24,965,663,447.82	(406,550,780.18)	10,862,063,187.82
	Belanja bahan kimia	336,929,350.00	325,691,350.00	(11,238,000.00)	106,664,550.00
	Belanja persediaan makanan pokok	4,000,000.00	4,000,000.00	0.00	0.00
	Belanja Bahan Laboratorium	815,613,725.00	736,768,600.00	(78,845,125.00)	552,328,050.00
	Belanja Bahan Percontohan	5,590,848,872.00	5,373,838,666.00	(217,010,206.00)	4,702,665,940.00
	Belanja Bahan Makanan Hewan	367,000,000.00	360,475,000.00	(6,525,000.00)	256,325,000.00
	Belanja Pupuk	1,238,999,070.00	1,180,120,560.00	(58,878,510.00)	1,036,030,500.00
	Belanja Barang Penghargaan	2,217,804,500.00	2,083,761,966.00	(134,042,534.00)	1,587,089,807.00
	Belanja Bahan Bercorak Kesenian	413,008,500.00	338,295,000.00	(74,713,500.00)	325,075,000.00
	Belanja bahan mentah	386,389,000.00	312,237,775.00	(74,151,225.00)	255,998,500.00





**PEMERINTAH KABUPATEN SLEMAN**  
**CATATAN ATAS LAPORAN KEUANGAN**  
Untuk tahun yang berakhir pada tanggal 31 Desember 2018

	Belanja tambahan makanan dan vitamin	166,090,000.00	161,376,907.00	(4,713,093.00)	1,363,903,000.00
	Belanja penghias ruangan	491,075,000.00	449,688,800.00	(41,386,200.00)	287,133,600.00
	Belanja perlengkapan upacara	61,411,400.00	47,558,900.00	(13,852,500.00)	18,658,750.00
	Belanja peralatan dapur	93,816,350.00	86,919,900.00	(6,896,450.00)	68,049,950.00
	Belanja peralatan kerja	789,371,600.00	752,536,815.00	(36,834,785.00)	452,401,050.00
	Belanja Bahan Uji Kendaraan Bermotor	157,066,000.00	151,290,000.00	(5,776,000.00)	125,014,000.00
	Belanja Alat Permainan	5,000,000.00	5,000,000.00	0.00	1,000,000.00
<b>3</b>	<b>Belanja Jasa Kantor</b>	<b>105,181,525,187.00</b>	<b>98,608,720,594.87</b>	<b>(6,572,804,592.13)</b>	<b>81,069,946,282.00</b>
	Belanja telepon	1,591,253,798.00	824,399,216.00	(766,854,582.00)	823,689,980.00
	Belanja air	420,570,560.00	277,208,575.00	(143,361,985.00)	202,644,637.00
	Belanja listrik	41,962,459,500.00	40,501,021,596.99	(1,461,437,903.01)	39,757,005,933.00
	Belanja jasa pengumuman lelang/ pemenang lelang	0.00	0.00	0.00	3,000,000.00
	Belanja surat kabar/majalah	442,912,000.00	338,503,000.00	(104,409,000.00)	336,605,500.00
	Belanja kawat/faksimili/internet	4,426,625,000.00	4,214,581,695.00	(212,043,305.00)	4,013,282,623.00
	Belanja paket/pengiriman	108,400,000.00	85,807,000.00	(22,593,000.00)	78,055,300.00
	Belanja sertifikasi	1,164,155,000.00	898,133,703.00	(266,021,297.00)	784,327,910.00
	Belanja jasa transaksi keuangan	28,300,000.00	14,206,000.00	(14,094,000.00)	0.00
	Belanja jasa dekorasi	1,456,557,275.00	1,337,153,730.00	(119,403,545.00)	805,516,568.00
	Belanja jasa dokumentasi	344,736,500.00	336,524,500.00	(8,212,000.00)	82,239,000.00
	Belanja jasa uji	1,865,625,200.00	1,610,015,275.00	(255,609,925.00)	1,261,296,625.00
	Belanja jasa langganan TV kabel	28,200,000.00	22,610,800.00	(5,589,200.00)	20,066,871.00
	Belanja jasa enumerator	0.00	0.00	0.00	18,900,000.00
	Belanja jasa produksi	269,200,000.00	266,800,000.00	(2,400,000.00)	464,410,000.00
	Belanja jasa ukur	1,000,000.00	1,000,000.00	0.00	0.00
	Belanja jasa display	723,003,750.00	595,856,478.00	(127,147,272.00)	506,287,340.00
	Belanja jasa design	405,774,500.00	399,345,500.00	(6,429,000.00)	35,800,000.00
	Belanja jasa cleaning service	4,232,559,976.00	4,190,114,371.00	(42,445,605.00)	2,384,210,780.00
	Belanja jasa sewa provider	52,100,000.00	51,940,000.00	(160,000.00)	55,095,000.00
	Belanja perijinan	26,500,000.00	14,176,434.00	(12,323,566.00)	18,759,018.00
	Belanja jasa angkut sampah	33,984,800.00	29,623,568.00	(4,361,232.00)	20,290,760.00
	Belanja pembayaran pajak PBB	20,000,000.00	18,606,118.00	(1,393,882.00)	17,672,866.00
	Belanja jasa pemasaran	31,800,000.00	30,170,000.00	(1,630,000.00)	10,522,000.00
	Belanja jasa keamanan	6,824,091,738.00	6,698,191,219.00	(125,900,519.00)	4,760,402,293.00
	Belanja jasa penyedotan tinja	700,000.00	700,000.00	0.00	700,000.00
	Belanja jasa publikasi	5,649,668,650.00	5,195,182,249.00	(454,486,401.00)	2,929,688,400.00
	Belanja jasa sidang di pengadilan	3,000,000.00	0.00	(3,000,000.00)	0.00
	Belanja jasa medis	10,000,000.00	0.00	(10,000,000.00)	1,000,000.00
	Belanja Jjsa pengemudi	223,618,740.00	214,694,629.00	(8,924,111.00)	33,004,428.00
	Belanja transportasi dan akomodasi	29,117,507,200.00	27,263,464,172.00	(1,854,043,028.00)	19,201,457,223.00
	Belanja Jasa Laundry	3,131,000.00	2,304,000.00	(827,000.00)	3,485,000.00
	Belanja Jasa Kesenian	1,365,140,000.00	1,357,200,000.00	(7,940,000.00)	951,450,000.00
	Belanja Jasa Tenaga Penunjang Operasional SKPD	311,000,000.00	36,000,000.00	(275,000,000.00)	61,235,000.00
	Belanja Pembayaran Retribusi Sampah	1,640,000,000.00	1,449,236,765.88	(190,763,234.12)	0.00
	Belanja Jasa Pelatihan	210,000,000.00	0.00	(210,000,000.00)	1,292,845,227.00
	Belanja jasa analisis data dan informasi	178,200,000.00	178,200,000.00	0.00	135,000,000.00
	Belanja jasa pemusnahan obat	9,750,000.00	9,750,000.00	0.00	0.00
	Belanja jasa analisis pelatihan	0.00	146,000,000.00	146,000,000.00	0.00





**PEMERINTAH KABUPATEN SLEMAN**  
**CATATAN ATAS LAPORAN KEUANGAN**  
Untuk tahun yang berakhir pada tanggal 31 Desember 2018

<b>4</b>	<b>Belanja Premi Asuransi</b>	<b>39,045,838,863.00</b>	<b>32,149,453,884.86</b>	<b>(6,896,384,978.14)</b>	<b>28,819,153,412.73</b>
	Belanja Premi Asuransi Kesehatan	38,888,838,863.00	32,037,231,784.86	(6,851,607,078.14)	28,629,128,325.90
	Belanja Premi Asuransi Barang Milik Daerah	157,000,000.00	112,222,100.00	(44,777,900.00)	124,000,000.00
	Belanja premi asuransi ketenagakerjaan	0.00	0.00	0.00	66,025,086.83
<b>5</b>	<b>Belanja Perawatan Kendaraan Bermotor</b>	<b>141,576,000.00</b>	<b>123,305,432.00</b>	<b>(18,270,568.00)</b>	<b>3,779,993.00</b>
	Belanja penggantian suku cadang	34,112,000.00	24,611,650.00	(9,500,350.00)	0.00
	Belanja Bahan Bakar Minyak/Gas dan pelumas	93,264,000.00	92,773,682.00	(490,318.00)	3,779,993.00
	Belanja pajak kendaraan bermotor	14,200,000.00	5,920,100.00	(8,279,900.00)	0.00
<b>6</b>	<b>Belanja Cetak dan Penggandaan</b>	<b>17,284,973,152.00</b>	<b>15,517,810,731.00</b>	<b>(1,767,162,421.00)</b>	<b>13,241,753,679.00</b>
	Belanja cetak	10,071,435,507.00	9,044,032,231.00	(1,027,403,276.00)	7,416,454,093.00
	Belanja Penggandaan	7,057,397,645.00	6,328,128,500.00	(729,269,145.00)	5,682,049,586.00
	Belanja transfer audio dan visual	156,140,000.00	145,650,000.00	(10,490,000.00)	143,250,000.00
<b>7</b>	<b>Belanja Sewa Rumah/Gedung/Gudang/Parkir</b>	<b>7,780,513,216.00</b>	<b>6,864,626,327.36</b>	<b>(915,886,888.64)</b>	<b>4,888,385,570.00</b>
	Belanja sewa gedung/ kantor/tempat	2,610,840,116.00	1,961,050,930.00	(649,789,186.00)	1,454,160,450.00
	Belanja sewa ruang rapat/pertemuan	3,128,135,000.00	2,930,210,000.00	(197,925,000.00)	1,546,835,000.00
	Belanja sewa tempat parkir/uang tambat/hanggar sarana mobilitas	14,500,000.00	4,500,000.00	(10,000,000.00)	36,250,000.00
	Belanja sewa tanah	1,828,638,100.00	1,784,020,398.00	(44,617,702.00)	1,719,390,120.00
	Belanja sewa lahan	63,400,000.00	57,344,999.36	(6,055,000.64)	25,500,000.00
	Belanja sewa jalan masuk lokasi	35,000,000.00	27,500,000.00	(7,500,000.00)	6,250,000.00
	Pisungsung	100,000,000.00	100,000,000.00	0.00	100,000,000.00
<b>8</b>	<b>Belanja Sewa Sarana Mobilitas</b>	<b>1,617,695,850.00</b>	<b>1,258,100,200.00</b>	<b>(359,595,650.00)</b>	<b>1,008,243,000.00</b>
	Belanja Sewa Sarana Mobilitas Darat	1,617,695,850.00	1,258,100,200.00	(359,595,650.00)	1,008,243,000.00
<b>9</b>	<b>Belanja Sewa Alat Berat</b>	<b>1,039,220,000.00</b>	<b>1,012,102,000.00</b>	<b>(27,118,000.00)</b>	<b>1,152,275,400.00</b>
	Belanja Sewa Eskavator	803,220,000.00	789,792,000.00	(13,428,000.00)	1,151,275,400.00
	Belanja Sewa Buldoser	236,000,000.00	222,310,000.00	(13,690,000.00)	1,000,000.00
<b>10</b>	<b>Belanja Sewa Perlengkapan dan Peralatan Kantor</b>	<b>5,082,672,000.00</b>	<b>4,716,026,700.00</b>	<b>(366,645,300.00)</b>	<b>3,728,730,611.00</b>
	Belanja sewa meja kursi	471,554,500.00	396,844,750.00	(74,709,750.00)	331,154,300.00
	Belanja sewa komputer dan printer	125,750,000.00	80,042,500.00	(45,707,500.00)	3,200,000.00
	Belanja sewa proyektor	39,250,000.00	29,980,000.00	(9,270,000.00)	4,780,000.00
	Belanja sewa generator	180,500,000.00	163,500,000.00	(17,000,000.00)	98,750,000.00
	Belanja sewa tenda dan panggung	1,594,477,500.00	1,548,925,700.00	(45,551,800.00)	1,224,213,200.00
	Belanja sewa pakaian adat/tradisional	921,640,000.00	913,960,000.00	(7,680,000.00)	782,285,000.00
	Belanja sewa tanaman	75,200,000.00	75,200,000.00	0.00	73,699,750.00
	Belanja sewa sound system	935,460,000.00	873,345,000.00	(62,115,000.00)	734,296,090.00
	Belanja sewa alat ukur	2,000,000.00	2,000,000.00	0.00	4,100,000.00
	Belanja sewa alat kesenian	260,400,000.00	250,400,000.00	(10,000,000.00)	190,110,000.00
	Belanja sewa AC	43,590,000.00	23,550,000.00	(20,040,000.00)	0.00
	Belanja sewa partisi	17,000,000.00	17,000,000.00	0.00	15,400,000.00
	Belanja sewa alat olah raga	69,675,000.00	20,350,000.00	(49,325,000.00)	59,677,271.00
	Belanja sewa perlengkapan gambar	9,500,000.00	9,450,000.00	(50,000.00)	0.00
	Belanja sewa pompa air	6,000,000.00	0.00	(6,000,000.00)	0.00







**PEMERINTAH KABUPATEN SLEMAN**  
**CATATAN ATAS LAPORAN KEUANGAN**  
Untuk tahun yang berakhir pada tanggal 31 Desember 2018

	Belanja sewa safety box	0.00	0.00	0.00	2,640,000.00
	Belanja sewa mesin jahit	18,000,000.00	18,000,000.00	0.00	4,000,000.00
	Belanja sewa alat peraga	174,500,000.00	163,753,750.00	(10,746,250.00)	82,000,000.00
	Belanja sewa peralatan pembersih	3,375,000.00	3,375,000.00	0.00	2,800,000.00
	Belanja sewa peralatan listrik	47,800,000.00	47,800,000.00	0.00	39,125,000.00
	Belanja Sewa Peralatan Rambu Pengaman Jalan LBB/TU	12,000,000.00	12,000,000.00	0.00	10,500,000.00
	Belanja Jasa Sewa Aplikasi	75,000,000.00	66,550,000.00	(8,450,000.00)	66,000,000.00
<b>11</b>	<b>Belanja Makanan dan Minuman</b>	<b>63,327,005,240.00</b>	<b>57,116,517,742.00</b>	<b>(6,210,487,498.00)</b>	<b>47,540,544,101.00</b>
	Belanja makanan dan minuman harian pegawai	41,439,000.00	19,476,809.00	(21,962,191.00)	59,979,500.00
	Belanja makanan dan minuman rapat	60,004,953,740.00	54,264,435,382.00	(5,740,518,358.00)	45,002,346,235.00
	Belanja makanan dan minuman tamu	2,218,198,000.00	2,009,169,051.00	(209,028,949.00)	1,640,181,366.00
	Belanja makanan dan minuman lembur	1,062,414,500.00	823,436,500.00	(238,978,000.00)	838,037,000.00
<b>12</b>	<b>Belanja Pakaian Dinas dan Atributnya</b>	<b>948,080,000.00</b>	<b>891,637,800.00</b>	<b>(56,442,200.00)</b>	<b>696,786,800.00</b>
	Belanja pakaian Dinas KDH dan WKDH	58,750,000.00	58,750,000.00	0.00	51,000,000.00
	Belanja Pakaian Sipil Harian (PSH)	233,200,000.00	208,360,500.00	(24,839,500.00)	192,637,500.00
	Belanja Pakaian Sipil Lengkap (PSL)	59,000,000.00	58,289,800.00	(710,200.00)	24,500,000.00
	Belanja Pakaian Dinas Harian (PDH)	361,400,000.00	332,267,500.00	(29,132,500.00)	215,153,500.00
	Belanja Pakaian Dinas Upacara (PDU)	152,000,000.00	151,860,000.00	(140,000.00)	148,460,000.00
	Belanja Atribut	83,730,000.00	82,110,000.00	(1,620,000.00)	65,035,800.00
<b>13</b>	<b>Belanja Pakaian Kerja</b>	<b>1,846,778,600.00</b>	<b>1,753,232,525.00</b>	<b>(93,546,075.00)</b>	<b>3,835,589,691.00</b>
	Belanja pakaian kerja lapangan	1,767,948,600.00	1,674,637,525.00	(93,311,075.00)	3,749,264,750.00
	Belanja perlengkapan kerja lapangan	78,830,000.00	78,595,000.00	(235,000.00)	86,324,941.00
<b>14</b>	<b>Belanja Pakaian Khusus dan Hari-hari Tertentu</b>	<b>2,400,690,000.00</b>	<b>2,245,822,500.00</b>	<b>(154,867,500.00)</b>	<b>1,453,001,000.00</b>
	Belanja pakaian adat daerah	267,590,000.00	253,774,500.00	(13,815,500.00)	101,345,000.00
	Belanja pakaian batik tradisional	183,225,000.00	177,350,000.00	(5,875,000.00)	139,830,000.00
	Belanja pakaian olahraga	1,285,341,000.00	1,167,254,000.00	(118,087,000.00)	663,128,000.00
	Belanja paskibraka	44,100,000.00	43,680,000.00	(420,000.00)	0.00
	Belanja pakaian motivator KB Pria	0.00	0.00	0.00	104,606,000.00
	Belanja jaket dan topi	33,265,000.00	31,475,000.00	(1,790,000.00)	5,100,000.00
	Belanja pakaian khusus	587,169,000.00	572,289,000.00	(14,880,000.00)	438,992,000.00
<b>15</b>	<b>Belanja Perjalanan Dinas</b>	<b>60,908,840,105.00</b>	<b>46,459,608,342.63</b>	<b>(14,449,231,762.37)</b>	<b>36,225,019,741.50</b>
	Belanja perjalanan dinas dalam daerah	2,261,469,000.00	1,452,840,500.00	(808,628,500.00)	1,410,242,000.00
	Belanja perjalanan dinas luar daerah	57,583,371,105.00	44,254,699,490.63	(13,328,671,614.37)	34,530,193,641.50
	Belanja perjalanan dinas luar negeri	1,064,000,000.00	752,068,352.00	(311,931,648.00)	284,584,100.00
<b>16</b>	<b>Belanja Pemeliharaan</b>	<b>93,876,548,569.00</b>	<b>85,626,426,464.66</b>	<b>(8,250,122,104.34)</b>	<b>102,319,494,372.81</b>
	Belanja Pemeliharaan Peralatan dan Mesin	22,282,414,980.00	19,664,480,173.00	(2,617,934,807.00)	16,776,448,461.00
	Belanja Pemeliharaan Gedung dan Bangunan	23,938,641,739.00	22,562,981,304.66	(1,375,660,434.34)	16,397,051,059.00
	Belanja Pemeliharaan Jalan, Irigasi, dan Jaringan	45,304,621,450.00	41,307,757,787.00	(3,996,863,663.00)	67,249,747,140.00
	Belanja Pemeliharaan Aset Tetap Lainnya	2,350,870,400.00	2,091,207,200.00	(259,663,200.00)	1,896,247,712.81







**PEMERINTAH KABUPATEN SLEMAN**  
**CATATAN ATAS LAPORAN KEUANGAN**  
Untuk tahun yang berakhir pada tanggal 31 Desember 2018

17	<b>Belanja Jasa Konsultansi</b>	<b>12,364,223,370.00</b>	<b>10,859,650,300.00</b>	<b>(1,504,573,070.00)</b>	<b>12,257,396,200.00</b>
	Belanja Jasa Konsultansi Penelitian	3,102,918,600.00	2,929,835,600.00	(173,083,000.00)	3,850,457,000.00
	Belanja Jasa Konsultansi Perencanaan	7,236,787,270.00	5,979,302,100.00	(1,257,485,170.00)	6,785,431,000.00
	Belanja Jasa Konsultansi Pengawasan	2,024,517,500.00	1,950,512,600.00	(74,004,900.00)	1,621,508,200.00
18	<b>Belanja Beasiswa Pendidikan PNS</b>	<b>168,200,000.00</b>	<b>151,600,000.00</b>	<b>(16,600,000.00)</b>	<b>243,150,000.00</b>
	Belanja beasiswa tugas belajar S1	26,000,000.00	20,000,000.00	(6,000,000.00)	20,000,000.00
	Belanja beasiswa tugas belajar S2	142,200,000.00	131,600,000.00	(10,600,000.00)	223,150,000.00
19	<b>Belanja Kursus, Pelatihan, Sosialisasi dan Bimbingan Teknis PNS</b>	<b>6,422,936,500.00</b>	<b>5,889,813,537.00</b>	<b>(533,122,963.00)</b>	<b>3,123,576,846.00</b>
	Belanja kursus-kursus singkat/ pelatihan	3,967,127,000.00	3,864,319,629.00	(102,807,371.00)	1,768,090,846.00
	Belanja sosialisasi	61,174,000.00	25,953,500.00	(35,220,500.00)	11,990,000.00
	Belanja bimbingan teknis	518,500,000.00	411,780,408.00	(106,719,592.00)	359,586,000.00
	Belanja seminar/lokakarya	1,579,280,500.00	1,366,490,000.00	(212,790,500.00)	710,050,000.00
	Belanja diklat	296,855,000.00	221,270,000.00	(75,585,000.00)	273,860,000.00
20	<b>Belanja Honorarium Non Pegawai</b>	<b>20,184,945,400.00</b>	<b>18,010,616,875.00</b>	<b>(2,174,328,525.00)</b>	<b>13,781,490,725.00</b>
	Honorarium Tenaga Ahli/ Narasumber/Instruktur	20,184,945,400.00	18,010,616,875.00	(2,174,328,525.00)	13,781,490,725.00
21	<b>Uang untuk Diberikan kepada Pihak Ketiga/Masyarakat</b>	<b>9,540,430,150.00</b>	<b>7,957,289,000.00</b>	<b>(1,583,141,150.00)</b>	<b>6,146,554,150.00</b>
	Uang untuk diberikan kepada pihak ketiga	294,750,000.00	294,231,000.00	(519,000.00)	342,750,000.00
	Uang untuk diberikan kepada masyarakat	9,245,680,150.00	7,663,058,000.00	(1,582,622,150.00)	5,803,804,150.00
22	<b>Belanja Perawatan dan Pengobatan</b>	<b>1,073,166,700.00</b>	<b>362,178,366.00</b>	<b>(710,988,334.00)</b>	<b>6,852,137,468.00</b>
	General Cek Up	0.00	0.00	0.00	189,635,000.00
	Belanja uji kesehatan	629,050,000.00	197,140,500.00	(431,909,500.00)	238,630,700.00
	Belanja perawatan	408,516,700.00	165,037,866.00	(243,478,834.00)	6,423,871,768.00
	Belanja pasang kontrasepsi	35,600,000.00	0.00	(35,600,000.00)	0.00
23	<b>Belanja Operasional Sekolah</b>	<b>83,937,722,506.80</b>	<b>73,950,096,142.12</b>	<b>(9,987,626,364.68)</b>	<b>75,292,993,039.50</b>
	Belanja operasional sekolah	39,528,900,000.00	30,807,605,897.00	(8,721,294,103.00)	27,825,564,103.00
	Belanja Barang dan Jasa Dana Bos	44,408,822,506.80	43,142,490,245.12	(1,266,332,261.68)	47,467,428,936.50
24	<b>Iuran</b>	<b>350,000,000.00</b>	<b>345,000,000.00</b>	<b>(5,000,000.00)</b>	<b>305,000,000.00</b>
	Iuran	350,000,000.00	345,000,000.00	(5,000,000.00)	305,000,000.00
25	<b>Belanja Barang dan Jasa BLUD</b>	<b>73,221,985,143.00</b>	<b>68,558,616,951.98</b>	<b>(4,663,368,191.02)</b>	<b>83,129,554,969.66</b>
	Belanja Persediaan - BLUD	0.00	34,920,904,046.86	34,920,904,046.86	44,045,369,407.63
	Belanja Barang dan Jasa - BLUD	73,221,985,143.00	22,427,567,968.12	(50,794,417,174.88)	28,101,691,454.17
	Belanja Pemeliharaan - BLUD	0.00	6,051,609,064.00	6,051,609,064.00	6,017,864,507.00
	Belanja Langganan Daya dan Jasa - BLUD	0.00	3,988,389,408.00	3,988,389,408.00	3,623,863,016.86
	Belanja Perjalanan Dinas - BLUD	0.00	1,170,146,465.00	1,170,146,465.00	1,340,766,584.00
26	<b>Belanja Kompensasi Bangunan, Hewan Dan Tanaman</b>	<b>55,000,000.00</b>	<b>0.00</b>	<b>(55,000,000.00)</b>	<b>98,175,000.00</b>
	Belanja kompensasi hewan	55,000,000.00	0.00	(55,000,000.00)	98,175,000.00
27	<b>Pengembalian Pajak dan Retribusi</b>	<b>1,227,556,250.00</b>	<b>1,196,281,250.00</b>	<b>(31,275,000.00)</b>	<b>916,741,250.00</b>
	Pengembalian Retribusi Daerah	1,227,556,250.00	1,196,281,250.00	(31,275,000.00)	916,741,250.00





**PEMERINTAH KABUPATEN SLEMAN**  
**CATATAN ATAS LAPORAN KEUANGAN**  
Untuk tahun yang berakhir pada tanggal 31 Desember 2018

<b>28</b>	<b>Belanja Barang dan Jasa Dana BOK</b>	<b>13,403,647,000.00</b>	<b>12,011,720,235.60</b>	<b>(1,391,926,764.40)</b>	<b>10,049,260,982.80</b>
	Belanja Barang dan Jasa Dana BOK	13,403,647,000.00	12,011,720,235.60	(1,391,926,764.40)	10,049,260,982.80
<b>29</b>	<b>Belanja Barang dan Jasa Dana Jampersal</b>	<b>2,614,938,000.00</b>	<b>738,749,100.00</b>	<b>(1,876,188,900.00)</b>	<b>277,443,210.00</b>
	Belanja Barang dan Jasa Dana Jampersal	2,614,938,000.00	738,749,100.00	(1,876,188,900.00)	277,443,210.00
<b>30</b>	<b>Belanja Barang Dan Jasa Dana PAUD</b>	<b>738,887,000.00</b>	<b>637,979,800.00</b>	<b>(100,907,200.00)</b>	<b>403,260,500.00</b>
	Belanja Barang Dan Jasa Dana PAUD	738,887,000.00	637,979,800.00	(100,907,200.00)	403,260,500.00
	<b>Jumlah</b>	<b>709,638,938,542.80</b>	<b>632,023,010,894.75</b>	<b>(77,615,927,648.05)</b>	<b>596,840,719,109.82</b>

Belanja premi asuransi kesehatan (achievement/pendapaian) bahwa kontribusi dukungan program jaminan kesehatan telah melebihi yang dipersyaratkan dalam PMK nomor 128/PMK.07/2018.

Sesuai dengan Peraturan Menteri Dalam Negeri Nomor 32 Tahun 2011 tentang Pedoman Pemberian Hibah dan Bantuan Sosial yang bersumber dari Anggaran Pendapatan dan Belanja Daerah sebagaimana diubah terakhir dengan Peraturan Menteri Dalam Negeri Nomor 13 Tahun 2018, anggaran dan realisasi belanja barang yang akan diserahkan kepada masyarakat dan belanja barang yang akan diserahkan pihak ketiga dikonversikan sebagai belanja hibah. Rincian realisasi belanja barang yang akan diberikan kepada masyarakat/pihak ketiga adalah sebagai berikut:

Uraian	Anggaran 2018 (Rp)	Realisasi 2018 (Rp)	Lebih(Kurang) (Rp)	Realisasi 2017 (Rp)
<b>Belanja Barang Untuk Diserahkan kepada Masyarakat/Pihak Ketiga</b>	<b>36,482,413,405.00</b>	<b>34,784,755,106.75</b>	<b>(1,697,658,298.25)</b>	<b>34,123,293,966.00</b>
Belanja Barang Yang Akan Diserahkan Kepada Masyarakat	7,131,102,780.00	6,398,714,858.00	(732,387,922.00)	34,006,185,966.00
Belanja Barang Yang Akan Diserahkan Kepada Pihak Ketiga	29,351,310,625.00	28,386,040,248.75	(965,270,376.25)	117,108,000.00

Rincian belanja barang dan jasa pada masing-masing SKPD sebagai berikut:

No.	SKPD	Anggaran 2018 (Rp)	Realisasi 2018 (Rp)	Lebih(Kurang) (Rp)	Realisasi 2017 (Rp)
1	Dinas Pendidikan	111,688,990,256.80	98,905,074,899.32	(12,783,915,357.48)	97,662,274,678.50
2	Dinas Kesehatan	97,498,594,278.00	81,590,183,907.50	(15,908,410,370.50)	88,247,289,188.63
3	RSUD Sleman	54,198,628,934.00	54,640,675,446.00	442,046,512.00	50,051,889,061.00
4	RSUD Prambanan	16,574,984,737.00	14,775,905,027.90	(1,799,079,709.10)	13,189,926,533.65
5	Dinas Pekerjaan Umum, Perumahan dan Kawasan Permukiman	88,795,151,810.00	79,369,244,022.51	(9,425,907,787.49)	98,234,059,250.27
6	Satuan Polisi Pamong Praja	6,236,573,800.00	4,788,030,608.88	(1,448,543,191.12)	6,391,347,499.76
7	Badan Penanggulangan Bencana Daerah	6,691,090,030.00	5,833,483,083.43	(857,606,946.57)	5,639,764,951.40
8	Dinas Sosial	3,964,827,262.00	3,781,368,806.12	(183,458,455.88)	3,039,167,564.92
9	Dinas Tenaga Kerja	7,729,408,605.00	7,297,701,620.28	(431,706,984.72)	4,534,326,639.00
10	Dinas Pemberdayaan Perempuan dan Perlindungan Anak, Pengendalian Penduduk dan Keluarga Berencana	13,919,788,375.00	13,084,376,748.19	(835,411,626.81)	6,850,462,811.00
11	Dinas Pertanahan dan Tata Ruang	4,774,345,150.00	4,379,194,944.00	(395,150,206.00)	2,716,345,218.80
12	Dinas Lingkungan Hidup	15,330,185,885.00	13,691,225,720.88	(1,638,960,164.12)	10,905,304,676.81
13	Dinas Kependudukan dan Pencatatan Sipil	5,937,081,707.00	5,488,128,064.00	(448,953,643.00)	3,778,494,383.00
14	Dinas Pemberdayaan Masyarakat dan Desa	8,359,094,925.00	6,756,345,528.99	(1,602,749,396.01)	5,197,920,540.20
15	Dinas Perhubungan	6,849,377,340.00	6,298,561,000.20	(550,816,339.80)	6,209,783,127.00
16	Dinas Komunikasi dan Informatika	10,941,918,900.00	10,258,502,814.16	(683,416,085.84)	9,343,573,062.50
17	Dinas Koperasi, Usaha Kecil dan Menengah	2,854,301,750.00	2,651,953,197.00	(202,348,553.00)	1,433,349,541.00
18	Dinas Penanaman Modal dan Pelayanan Perizinan Terpadu	3,386,879,150.00	2,940,028,226.88	(446,850,923.12)	2,372,423,547.00





**PEMERINTAH KABUPATEN SLEMAN**  
**CATATAN ATAS LAPORAN KEUANGAN**  
Untuk tahun yang berakhir pada tanggal 31 Desember 2018

19	Dinas Pemuda dan Olahraga	7,770,370,462.00	5,413,173,215.68	(2,357,197,246.32)	3,385,497,964.00
20	Dinas Kebudayaan	6,504,478,225.00	6,376,217,411.00	(128,260,814.00)	4,771,040,421.00
21	Dinas Perpustakaan dan Kearsipan	4,300,971,158.00	4,117,516,150.00	(183,455,008.00)	3,160,892,828.00
22	Dinas Pariwisata	11,184,833,150.00	10,149,499,929.00	(1,035,333,221.00)	7,370,660,499.00
23	Dinas Pertanian, Pangan dan Perikanan	19,089,277,305.00	17,461,399,465.00	(1,627,877,840.00)	16,734,515,447.00
24	Dinas Perindustrian dan Perdagangan	16,017,407,197.00	15,302,920,095.00	(714,487,102.00)	10,990,571,051.00
25	Sekretariat Daerah	23,804,779,269.00	20,846,736,864.00	(2,958,042,405.00)	18,493,421,871.00
26	Kecamatan Gamping	1,533,940,450.00	1,457,340,863.00	(76,599,587.00)	1,400,409,706.00
27	Kecamatan Godean	1,144,857,250.00	1,121,864,860.00	(22,992,390.00)	932,763,123.00
28	Kecamatan Moyudan	1,007,954,200.00	973,167,694.00	(34,786,506.00)	917,658,200.12
29	Kecamatan Minggir	1,323,697,100.00	1,294,250,014.00	(29,447,086.00)	1,110,626,029.00
30	Kecamatan Seyegan	1,260,587,975.00	1,187,820,024.00	(72,767,951.00)	1,201,072,722.00
31	Kecamatan Mlati	1,251,212,600.00	1,205,291,741.00	(45,920,859.00)	1,013,115,385.00
32	Kecamatan Depok	1,567,522,750.00	1,450,642,156.00	(116,880,594.00)	1,233,729,784.00
33	Kecamatan Berbah	1,161,647,900.00	1,128,593,645.00	(33,054,255.00)	1,285,378,032.00
34	Kecamatan Prambanan	1,527,992,700.00	1,476,884,926.00	(51,107,774.00)	1,317,989,836.80
35	Kecamatan Kalasan	1,476,429,700.00	1,413,880,752.00	(62,548,948.00)	1,554,778,867.00
36	Kecamatan Ngemplak	1,215,762,100.00	1,186,319,702.00	(29,442,398.00)	1,203,995,025.00
37	Kecamatan Ngaglik	1,538,670,600.00	1,502,226,936.00	(36,443,664.00)	1,373,626,469.00
38	Kecamatan Sleman	1,195,628,900.00	1,127,531,493.00	(68,097,407.00)	1,157,353,574.00
39	Kecamatan Tempel	1,450,711,700.00	1,389,160,209.00	(61,551,491.00)	1,207,572,900.00
40	Kecamatan Turi	1,262,323,500.00	1,190,088,358.00	(72,235,142.00)	1,168,018,226.00
41	Kecamatan Pakem	1,019,861,900.00	968,802,931.00	(51,058,969.00)	1,016,159,979.68
42	Kecamatan Cangkringan	1,214,437,273.00	1,131,779,251.00	(82,658,022.00)	1,159,727,155.00
43	Sekretariat DPRD	61,383,555,730.00	47,544,409,296.00	(13,839,146,434.00)	36,004,132,101.00
44	Inspektorat Kabupaten	1,608,432,980.00	1,310,969,064.00	(297,463,916.00)	1,500,385,890.68
45	Badan Perencanaan Pembangunan Daerah	4,294,370,690.00	4,053,807,577.00	(240,563,113.00)	3,765,420,416.80
46	Badan Keuangan dan Aset Daerah	52,192,259,504.00	49,445,604,398.83	(2,746,655,105.17)	47,221,595,174.30
47	Badan Kepegawaian, Pendidikan dan Pelatihan	9,760,180,880.00	9,062,849,027.00	(697,331,853.00)	5,994,068,905.00
48	Badan Kesatuan Bangsa dan Politik	3,843,560,500.00	3,202,279,181.00	(641,281,319.00)	1,396,839,253.00
<b>Jumlah</b>		<b>709,638,938,542.80</b>	<b>632,023,010,894.75</b>	<b>(77,615,927,648.05)</b>	<b>596,840,719,109.82</b>

Realisasi belanja barang dan jasa termasuk didalamnya direalisasikan untuk pembelian aset tetap dan aset lainnya dengan rincian sebagai berikut:

No	Uraian	Jumlah
1	Peralatan dan mesin	662,838,495.00
2	Gedung dan Bangunan	231,699,560.00
3	Aset lainnya	291,507,000.00
<b>Jumlah</b>		<b>1,186,045,055.00</b>

Belanja barang dan jasa yang direalisasikan untuk pembelian mesin dan peralatan dengan rincian sebagai berikut:

No.	Uraian	Jumlah (Rp)	Keterangan
1	<b>Badan Kepegawaian, Pendidikan dan Pelatihan</b>		
	Alat Rumah Tangga Lainnya (Home Use)	8,000,000.00	Gordyn
	<b>Jumlah</b>	<b>40,000,000.00</b>	
2	<b>Dinas Pekerjaan Umum Perumahan dan Kawasan Permukiman</b>		
	Alat Pembersih	7,500,000.00	Mesin potong rumput
	Alat Ukur Universal	7,596,000.00	Meteran dorong
	<b>Jumlah</b>	<b>15,096,000.00</b>	





**PEMERINTAH KABUPATEN SLEMAN**  
**CATATAN ATAS LAPORAN KEUANGAN**  
Untuk tahun yang berakhir pada tanggal 31 Desember 2018

<b>3</b>	<b>Dinas Pemberdayaan Perempuan dan Perlindungan Anak, Pengendalian Penduduk dan Keluarga Berencana</b>		
	Alat Penyimpanan Perlengkapan Kantor	2,012,500.00	Almari
	Alat Kantor Lainnya	94,000,000.00	Papan nama Instansi
	Alat Pendingin	600,000.00	Kipas Angin
	Alat Rumah Tangga Lainnya (Home Use)	300,000.00	Setrika
	Peralatan Komputer Mainframe	1,864,000.00	Eksternal Hardisk
	Bidang Studi : Ketrampilan	850,000.00	Panci Set
	<b>Jumlah</b>	<b>99,626,500.00</b>	
<b>4</b>	<b>Dinas Tenaga Kerja</b>		
	Proyektor	11,950,000.00	Proyektor dan Attachment
	Personal Komputer	119,860,000.00	note book
	Alat Pendingin	11,400,000.00	AC, dan kipas angin
	Alat Rumah Tangga Lainnya (Home Use)	5,460,000.00	wireless
	<b>Jumlah</b>	<b>148,670,000.00</b>	
<b>5</b>	<b>Dinas Komunikasi dan Informatika</b>		
	Peralatan Jaringan	31,800,000.00	
	<b>Jumlah</b>	<b>31,800,000.00</b>	
<b>6</b>	<b>Badan Penanggulangan Bencana Daerah</b>		
	Alat Komunikasi Telephone	9,900,000.00	
	Personal Komputer	7,035,000.00	
	Alat Rumah Tangga Lainnya (Home Use)	26,661,875.00	
	Alat Keamanan	34,440,000.00	
	<b>Jumlah</b>	<b>78,036,875.00</b>	
<b>7</b>	<b>RSUD Prambanan</b>		
	Alat Kedokteran Umum	55,895,920.00	
	<b>Jumlah</b>	<b>55,895,920.00</b>	
<b>8</b>	<b>Kecamatan Depok</b>		
	Alat Kantor Lainnya	9,008,000.00	
	Meubelair	2,992,000.00	
	<b>Jumlah</b>	<b>12,000,000.00</b>	
<b>9</b>	<b>Dinas Pertanian, Pangan dan Perikanan</b>		
	Peralatan Komputer Mainframe	2,925,000.00	Eksternal Hardisk
	<b>Jumlah</b>	<b>2,925,000.00</b>	
<b>10</b>	<b>Kecamatan Tempel</b>		
	Alat Rumah Tangga Lainnya (Home Use)	6,250,000.00	Hydroponik
	<b>Jumlah</b>	<b>6,250,000.00</b>	
<b>11</b>	<b>Dinas Pendidikan</b>		
	Peralatan Komputer Mainframe	28,432,500.00	Eksternal Hardisk
	<b>Jumlah</b>	<b>28,432,500.00</b>	
<b>12</b>	<b>Dinas Lingkungan Hidup</b>		
	Kendaraan Tak Bermotor Angkutan Barang	4,706,400.00	
	Perkakas Bengkel Listrik	2,309,400.00	
	Alat Pemeliharaan Tanaman	121,732,500.00	
	Alat Pembersih	2,988,000.00	
	Alat Rumah Tangga Lainnya (Home Use)	2,369,400.00	
	<b>Jumlah</b>	<b>134,105,700.00</b>	
<b>13</b>	<b>Kecamatan Seyegan</b>		
	Alat Rumah Tangga Lainnya (Home Use)	10,000,000.00	Gordyn
	<b>Jumlah</b>	<b>10,000,000.00</b>	
	<b>Total</b>	<b>662,838,495.00</b>	

Belanja barang dan jasa yang direalisasikan untuk gedung dan bangunan dengan rincian sebagai berikut:

No	Uraian	(Rp)
1	Dinas Pariwisata	
	Bangunan Gedung Kantor	90,685,000.00
	<b>Jumlah</b>	<b>90,685,000.00</b>





**PEMERINTAH KABUPATEN SLEMAN**  
**CATATAN ATAS LAPORAN KEUANGAN**  
Untuk tahun yang berakhir pada tanggal 31 Desember 2018

2	Dinas Perhubungan	
	Bangunan Gedung Kantor	<b>61,798,560.00</b>
	<b>Jumlah</b>	<b>61,798,560.00</b>
3	Dinas Komunikasi dan Informatika	
	Bangunan Gudang	<b>79,216,000.00</b>
	<b>Jumlah</b>	<b>79,216,000.00</b>
	<b>Total</b>	<b>231,699,560.00</b>

Belanja barang dan jasa yang direalisasikan untuk aset lainnya dengan rincian sebagai berikut:

No	Uraian	(Rp)
1	Dinas Pertanahan dan Tata Ruang	
	Kajian	143,000,000.00
	<b>Jumlah</b>	<b>143,000,000.00</b>
2	Sekretariat Daerah	
	Software	55,825,000.00
	<b>Jumlah</b>	<b>55,825,000.00</b>
3	Dinas Pemberdayaan Perempuan dan Perlindungan Anak	
	Software	92,682,000.00
	<b>Jumlah</b>	<b>92,682,000.00</b>
	<b>Total</b>	<b>291,507,000.00</b>

Realisasi Belanja Operasional Sekolah terdiri dari Belanja Operasional Sekolah (BOSDA) dan Belanja Barang dan Jasa Dana BOS.

Belanja Operasional Sekolah (BOSDA) merupakan belanja barang dan jasa bantuan belanja operasional sekolah yang berasal dari dana APBD Kabupaten dengan rincian sebagai berikut:

No.	Uraian	Jenjang SD (Rp)	Jenjang SMP (Rp)	Jumlah (Rp)
a	<b>Belanja Persediaan</b>			
1	Bahan Kimia	1,217,000.00	0.00	1,217,000.00
2	Bahan bakar dan pelumas	1,143,000.00	0.00	1,143,000.00
3	Isi tabung pemadam kebakaran	0.00	0.00	0.00
4	Isi tabung gas	4,397,500.00	2,748,000.00	7,145,500.00
5	Bahan Lainnya/ Bahan Batik	11,326,920.00	1,681,000.00	13,007,920.00
6	Alat tulis kantor	135,210,658.00	91,852,310.00	227,062,968.00
7	Kertas dan cover	116,499,525.00	44,888,500.00	161,388,025.00
8	Bahan Cetak	14,158,800.00	41,209,002.00	55,367,802.00
9	Benda pos	10,434,500.00	2,940,000.00	13,374,500.00
10	Bahan komputer	38,923,950.00	13,214,165.00	52,138,115.00
11	Perabot Kantor	64,488,100.00	14,322,500.00	78,810,600.00
12	Alat listrik	35,734,050.00	17,296,250.00	53,030,300.00
13	Perlengkapan Dinas	1,890,500.00	0.00	1,890,500.00
14	Perlengkapan pendukung olahraga	10,977,500.00	5,587,400.00	16,564,900.00
15	Souvenir/ Cendera mata	220,000.00	0.00	220,000.00
16	Alat/Bahan utk Kegiatan Lainnya	24,729,450.00	5,033,000.00	29,762,450.00
17	Obat-obatan	12,652,925.00	1,890,000.00	14,542,925.00
	<b>Jumlah Belanja Persediaan</b>	<b>484,004,378.00</b>	<b>242,662,127.00</b>	<b>726,666,505.00</b>





**PEMERINTAH KABUPATEN SLEMAN**  
**CATATAN ATAS LAPORAN KEUANGAN**  
Untuk tahun yang berakhir pada tanggal 31 Desember 2018

<b>b</b>	<b>Belanja Barang dan Jasa Lainnya</b>			
1	Belanja telepon	12,136,388.00	9,323,933.00	21,460,321.00
2	Belanja air	6,532,750.00	1,874,653.00	8,407,403.00
3	Belanja listrik	51,070,646.00	83,684,688.00	134,755,334.00
4	Belanja surat kabar/majalah	9,211,500.00	7,052,250.00	16,263,750.00
5	Belanja kawat/faksimili/internet	40,947,903.00	30,704,292.00	71,652,195.00
6	Belanja Jasa Angkut Sampah	20,649,474.00	9,537,009.00	30,186,483.00
7	Belanja Penggandaan/fotocopy	1,132,394,193.00	414,262,432.00	1,546,656,625.00
8	Belanja sewa kendaraan	274,722,300.00	89,735,000.00	364,457,300.00
9	Belanja sewa komputer dan printer	800,000.00	32,753,500.00	33,553,500.00
10	Sewa pakaian	21,980,168.00	23,627,500.00	45,607,668.00
11	Belanja makanan dan minuman harian pegawai	26,690,600.00	9,901,000.00	36,591,600.00
12	Belanja makanan dan minuman rapat (Kegiatan)	410,300,229.00	426,711,100.00	837,011,329.00
13	Belanja Perjalanan Dinas, Transport	51,539,000.00	21,917,000.00	73,456,000.00
14	Belanja Pemeliharaan Peralatan dan Mesin (Peralatan mesin, Mebelair, AC)	16,947,535.00	64,418,950.00	81,366,485.00
15	Belanja Pemeliharaan Gedung dan Bangunan (Gedung, WC, Taman, bel, teralis jendela)	156,009,140.00	92,577,700.00	248,586,840.00
16	Belanja Pemeliharaan Jalan, Irigasi, dan Jaringan	6,500,000.00	8,963,150.00	15,463,150.00
17	Belanja Pemeliharaan Aset tetap lainnya	2,628,550.00	5,170,000.00	7,798,550.00
18	Belanja Pemeliharaan Komputer	13,494,050.00	26,576,600.00	40,070,650.00
19	Belanja Pemeliharaan Aset Lainnya (Software)	2,645,000.00	9,979,500.00	12,624,500.00
20	Belanja Honorarium Tenaga Ahli/ Narasumber/ Instruktur	63,370,900.00	109,492,000.00	172,862,900.00
21	Kontribusi Akomodasi, Biaya Pendaftaran	194,341,500.00	12,822,500.00	207,164,000.00
22	Barang yang Diserahkan kpd siswa	16,673,700.00	3,974,848.00	20,648,548.00
23	Biaya Rekening Bank	22,976,261.00	2,843,000.00	25,819,261.00
	<b>Jumlah Belanja Barang dan Jasa Lainnya</b>	<b>2,554,561,787.00</b>	<b>1,497,902,605.00</b>	<b>4,052,464,392.00</b>
	<b>Jumlah Belanja Barang dan Jasa</b>	<b>3,038,566,165.00</b>	<b>1,740,564,732.00</b>	<b>4,779,130,897.00</b>
<b>c</b>	<b>Fasilitasi Penyusunan Dokumen RPP</b>			<b>26,028,475,000.00</b>
	<b>Total</b>			<b>30,807,605,897.00</b>

Belanja Barang dan Jasa Dana BOS merupakan belanja barang dan jasa bantuan operasional sekolah yang dananya berasal dari pemerintah pusat yang ditransfer langsung ke rekening kas sekolah penerima dan tidak melalui rekening kas umum daerah, dengan rincian sebagai berikut:

<b>No.</b>	<b>Uraian</b>	<b>Jenjang SD</b>	<b>Jenjang SMP</b>	<b>Jumlah</b>
<b>a</b>	<b>Belanja Persediaan</b>			
1	Bahan Kimia	14,839,700.00	6,769,555.00	21,609,255.00
2	Bahan bakar dan pelumas	4,204,272.00	1,920,650.00	6,124,922.00
3	Isi tabung pemadam kebakaran	1,359,500.00	6,034,250.00	7,393,750.00
4	Isi tabung gas	35,648,900.00	14,195,500.00	49,844,400.00
5	Bahan Lainnya/ Bahan Batik	88,292,546.00	48,174,075.00	136,466,621.00
6	Alat tulis kantor	1,369,163,561.19	968,569,148.00	2,337,732,709.19





**PEMERINTAH KABUPATEN SLEMAN**  
**CATATAN ATAS LAPORAN KEUANGAN**  
Untuk tahun yang berakhir pada tanggal 31 Desember 2018

7	Kertas dan cover	1,102,342,855.00	720,357,400.00	1,822,700,255.00
8	Bahan Cetak	236,123,725.00	303,999,470.00	540,123,195.00
9	Benda pos	152,334,800.00	49,004,200.00	201,339,000.00
10	Bahan komputer	571,163,700.00	345,482,600.00	916,646,300.00
11	Perabot Kantor	631,781,414.00	247,822,925.00	879,604,339.00
12	Alat listrik	326,890,574.00	216,521,165.00	543,411,739.00
13	Perlengkapan Dinas	36,100,950.00	11,099,250.00	47,200,200.00
14	Perlengkapan pendukung olahraga	207,817,706.00	94,376,700.00	302,194,406.00
15	Souvenir/ Cendera mata	5,934,000.00	2,796,000.00	8,730,000.00
16	Alat/Bahan utk Kegiatan Lainnya	222,946,406.22	90,241,490.00	313,187,896.22
17	Obat-obatan	135,329,804.00	41,766,884.00	177,096,688.00
	<b>Jumlah Belanja Persediaan</b>	<b>5,142,274,413.41</b>	<b>3,169,131,262.00</b>	<b>8,311,405,675.41</b>
<b>b</b>	<b>Belanja Barang dan Jasa Lainnya</b>			
1	Belanja telepon	400,769,616.00	171,550,118.00	572,319,734.00
2	Belanja air	65,945,405.00	42,353,293.00	108,298,698.00
3	Belanja listrik	874,284,088.00	938,764,614.72	1,813,048,702.72
4	Belanja surat kabar/majalah	269,934,499.59	68,207,000.00	338,141,499.59
5	Belanja kawat/faksimili/internet	751,501,501.00	717,275,918.00	1,468,777,419.00
6	Belanja Jasa Angkut Sampah	192,350,137.00	90,435,146.00	282,785,283.00
8	Belanja Penggunaan/fotocopy	7,475,476,292.00	1,900,745,354.00	9,376,221,646.00
9	Belanja Sewa Kendaraan	119,400,000.00	273,551,288.00	392,951,288.00
10	Belanja sewa komputer dan printer (termasuk Benwide)	12,914,837.00	36,523,243.00	49,438,080.00
11	Sewa Pakaian	81,421,890.00	51,511,500.00	132,933,390.00
12	Belanja makanan dan minuman harian pegawai	2,633,488,427.00	857,887,986.00	3,491,376,413.00
13	Belanja makanan dan minuman rapat (Kegiatan)	1,679,874,940.00	1,171,876,242.00	2,851,751,182.00
14	Belanja Perjalanan Dinas, Transport	1,137,114,910.00	242,034,344.00	1,379,149,254.00
15	Belanja Pemeliharaan Peralatan dan Mesin (Peralatan mesin, Mebelair, AC)	442,725,580.00	526,741,108.00	969,466,688.00
16	Belanja Pemeliharaan Gedung dan Bangunan (Gedung, WC, Taman, bel, teralis jendela)	3,461,314,284.00	1,651,307,612.00	5,112,621,896.00
17	Belanja Pemeliharaan Jalan, Irigasi, dan Jaringan	127,333,100.00	207,762,202.00	335,095,302.00
18	Belanja Pemeliharaan Aset Tetap Lainnya (Buku, Terbitan, Barang Perpustakaan)	140,174,485.00	22,385,700.00	162,560,185.00
19	Belanja Pemeliharaan Komputer	432,825,333.00	456,469,172.00	889,294,505.00
20	Belanja Pemeliharaan Aset Lainnya (Softwaare)	123,934,032.00	158,495,213.55	282,429,245.55
21	Belanja Honorarium Tenaga Ahli/ Narasumber/ Instruktur	1,011,989,935.00	748,005,300.00	1,759,995,235.00
22	Kontribusi, Akomodasi, Biaya Pendaftaran	2,524,955,071.00	285,228,700.00	2,810,183,771.00
23	Barang diserahkan kpd siswa	198,516,525.00	13,821,000.00	212,337,525.00
24	Biaya Rekening Bank	31,355,377.00	8,552,250.85	39,907,627.85
	<b>Jumlah Belanja Barang dan Jasa Lainnya</b>	<b>24,189,600,264.59</b>	<b>10,641,484,305.12</b>	<b>34,831,084,569.71</b>
	<b>Jumlah Belanja Barang dan Jasa</b>	<b>29,331,874,678.00</b>	<b>13,810,615,567.12</b>	<b>43,142,490,245.12</b>





**PEMERINTAH KABUPATEN SLEMAN**  
**CATATAN ATAS LAPORAN KEUANGAN**  
Untuk tahun yang berakhir pada tanggal 31 Desember 2018

Rincian realisasi iuran sebagai berikut:

No.	Uraian	Jumlah (Rp)
1	<b>Dinas Pariwisata</b>	
	Iuran Java Promo	60,000,000.00
2	<b>Sekretariat Daerah</b>	
	Bayar iuran APKASI Tahun 2018 pada Kegiatan Pengendalian Manajemen Kebijakan KDH Kabupaten Sleman (Bagian Pemerintahan)	25,000,000.00
	Belanja iuran Forsesdasi tahun 2018 dim rangka kegiatan Pengelolaan Administrasi Pemerintahan dan Pembangunan. (Bagian Umum)	10,000,000.00
3	<b>Bappeda</b>	
	Pembayaran sharing anggaran untuk operasional kantor Sekretariat Bersama Kartamantul tahun 2018 pada kegiatan penyusunan perencanaan pembangunan perhubungan dan LH	250,000,000.00
	<b>Jumlah</b>	<b>345,000,000.00</b>

Realisasi belanja barang dan jasa BLUD merupakan belanja yang bersumber dari pendapatan BLUD dengan rincian berikut:

No.	Uraian	Dinas Kesehatan	RSUD Sleman	RSUD Prambanan	BKAD	Jumlah
1	Belanja Persediaan - BLUD	6,021,406,961.00	26,204,060,688.00	2,647,392,499.86	48,043,898.00	34,920,904,046.86
2	Belanja barang dan jasa - BLUD	7,525,797,466.12	11,081,349,017.00	3,409,797,030.00	410,554,455.00	22,427,497,968.12
3	Belanja Pemeliharaan - BLUD	2,500,962,605.00	2,962,631,177.00	585,338,282.00	2,677,000.00	6,051,609,064.00
4	Belanja Langganan Daya dan Jasa - BLUD	1,290,988,296.00	2,098,391,661.00	599,079,451.00	0.00	3,988,459,408.00
5	Belanja Perjalanan Dinas - BLUD	356,037,892.00	283,245,543.00	524,673,030.00	6,190,000.00	1,170,146,465.00
	<b>Jumlah</b>	<b>17,695,193,220.12</b>	<b>42,629,678,086.00</b>	<b>7,766,280,292.86</b>	<b>467,465,353.00</b>	<b>68,558,616,951.98</b>

Rincian realisasi Belanja Barang dan Jasa Dana BOK sebagai berikut:

No	Uraian	Realisasi 2018 (Rp)	Realisasi 2017 (Rp)	Kenaikan/ (Penurunan) (Rp)
1	<b>Belanja Bahan Pakai Habis</b>	<b>166,419,841.00</b>	<b>80,038,850.00</b>	<b>86,380,991.00</b>
	Belanja Alat Tulis Kantor	142,680,745.00	78,823,850.00	63,856,895.00
	Belanja Perangko, Materai	7,458,000.00	1,215,000.00	6,243,000.00
	Belanja BBM	10,467,096.00	0.00	10,467,096.00
	Belanja Alat Kebersihan	3,850,000.00	0.00	3,850,000.00
	Belanja Plakat	290,000.00	0.00	290,000.00
	Belanja Alat Listrik dan Elektronik	1,674,000.00	0.00	1,674,000.00
2	<b>Belanja Bahan dan Material</b>	<b>255,259,878.00</b>	<b>334,135,750.00</b>	<b>(78,875,872.00)</b>
	Belanja Bahan Laboratorium	7,940,000.00	0.00	7,940,000.00
	Belanja Bahan Tambahan Makanan dan Vitamin	117,720,878.00	325,919,000.00	(208,198,122.00)
	Belanja Bahan Percontohan	10,017,600.00	8,216,750.00	1,800,850.00
	Belanja Bahan Penghargaan	240,000.00	0.00	240,000.00
	Belanja Peralatan Kerja	119,341,400.00	0.00	119,341,400.00







**PEMERINTAH KABUPATEN SLEMAN**  
**CATATAN ATAS LAPORAN KEUANGAN**  
Untuk tahun yang berakhir pada tanggal 31 Desember 2018

3	<b>Belanja Jasa Kantor</b>	<b>3,439,665,000.00</b>	<b>3,451,691,000.00</b>	<b>(12,026,000.00)</b>
	Belanja Jasa Uji	4,458,000.00	0.00	4,458,000.00
	Belanja Transportasi & Akomodasi	3,434,647,000.00	3,447,941,000.00	(13,294,000.00)
	Belanja Jasa publikasi	0.00	3,750,000.00	(3,750,000.00)
	Belanja Jasa Internet	560,000.00	0.00	560,000.00
4	<b>Belanja Premi Asuransi</b>	<b>27,981,185.60</b>	<b>12,556,374.80</b>	<b>15,424,810.80</b>
	Belanja Premi Asuransi	27,981,185.60	12,556,374.80	15,424,810.80
5	<b>Belanja Cetak dan Penggandaan</b>	<b>578,372,381.00</b>	<b>206,160,805.00</b>	<b>372,211,576.00</b>
	Belanja Cetak	395,367,450.00	134,571,056.00	260,796,394.00
	Belanja Penggandaan	183,004,931.00	71,589,749.00	111,415,182.00
6	<b>Belanja Sewa Rumah/Gedung/Gudang</b>	<b>6,947,000.00</b>	<b>0.00</b>	<b>6,947,000.00</b>
	Belanja sewa uang rapat	6,947,000.00	0.00	6,947,000.00
7	<b>Belanja Sewa Perlengkapan dan Peralatan Kantor</b>	<b>38,330,000.00</b>	<b>14,150,000.00</b>	<b>24,180,000.00</b>
	Belanja sewa tenda, kursi, sound system	38,330,000.00	14,150,000.00	24,180,000.00
8	<b>Belanja Makanan dan Minuman</b>	<b>5,012,354,450.00</b>	<b>4,390,020,703.00</b>	<b>622,333,747.00</b>
	Belanja Makanan dan Minuman Rapat	5,012,354,450.00	4,390,020,703.00	622,333,747.00
9	<b>Belanja Perjalanan Dinas</b>	<b>2,321,935,500.00</b>	<b>1,463,957,500.00</b>	<b>857,978,000.00</b>
	Belanja Perjalanan Dinas Dalam Daerah	2,321,935,500.00	1,463,957,500.00	857,978,000.00
10	<b>Belanja Honor Tenaga Ahli/Instruktur/Narasumber</b>	<b>164,455,000.00</b>	<b>96,550,000.00</b>	<b>67,905,000.00</b>
	Honor Tenaga Ahli Instruktur/Narasumber	164,455,000.00	96,550,000.00	67,905,000.00
	<b>Jumlah</b>	<b>12,011,720,235.60</b>	<b>10,049,260,982.80</b>	<b>1,962,459,252.80</b>

Realisasi Belanja Barang dan Jasa Dana PAUD sebesar Rp637.979.800,00 dengan rincian sebagai berikut:

No	Uraian	Realisasi 2018 (Rp)	Realisasi 2017 (Rp)	Kenaikan/ (Penurunan) (Rp)
1	Belanja Alat Tulis Kantor	46,194,000.00	7,450,000.00	38,744,000.00
2	Honorarium Narasumber	26,400,000.00	6,000,000.00	20,400,000.00
3	Belanja Penggandaan	16,231,800.00	21,158,000.00	(4,926,200.00)
4	Belanja Cetak dan Jilid	9,730,000.00	9,230,000.00	500,000.00
5	Belanja Makan dan Minum	83,124,000.00	80,372,500.00	2,751,500.00
6	Belanja Transport	86,100,000.00	84,800,000.00	1,300,000.00
7	Belanja Perjalanan Dinas	0.00	14,250,000.00	(14,250,000.00)
8	Belanja Barang Jasa	370,200,000.00	0.00	370,200,000.00
9	Transfer DAK Non Fisik BOP PAUD ke 5 TK Negeri	0.00	180,000,000.00	(180,000,000.00)
	<b>Jumlah</b>	<b>637,979,800.00</b>	<b>403,260,500.00</b>	<b>234,719,300.00</b>





**PEMERINTAH KABUPATEN SLEMAN**  
**CATATAN ATAS LAPORAN KEUANGAN**  
 Untuk tahun yang berakhir pada tanggal 31 Desember 2018

**5.1.2.1. c. Belanja Bunga**

Belanja bunga merupakan belanja bunga atas pinjaman RSUD Sleman kepada Bank BPD DIY berdasarkan Nota Kesepahaman Nomor 0271A/OM 004 dan Nomor 056/PKS/2014 tanggal 31 Oktober 2014 antara PT Bank Pembangunan Daerah Istimewa Yogyakarta dan RSUD Sleman tentang Kredit Investasi kepada RSUD Sleman untuk Pembangunan Gedung Pelayanan Terpadu. Atas hutang tersebut akan dilunasi dalam waktu 60 (enam puluh) bulan di luar *grace period* pokok dengan suku bunga 11% (sebelas persen) persatu tahun *efektif floating*. Semua hutang dan bunga harus lunas maksimal tanggal 31 Desember 2020. Penyelesaian hutang tersebut direncanakan berasal dari pendapatan RSUD Sleman.

Rincian pembayaran bunga atas pinjaman pada bank BPD adalah sebagai berikut:

No	Uraian	Pembayaran 2018		Pembayaran 2017		Kenaikan (Penurunan) (Rp)
		Tanggal	(Rp)	Tanggal	(Rp)	
1	Januari	1/31/2018	164,326,730.00	1/31/2017	231,014,581.00	(66,687,851.00)
2	Februari	2/28/2018	143,257,300.00	2/28/2017	203,329,840.00	(60,072,540.00)
3	Maret	3/29/2018	153,064,650.00	3/31/2017	219,573,341.00	(66,508,691.00)
4	April	4/30/2018	142,942,000.00	4/28/2017	207,484,701.00	(64,542,701.00)
5	Mei	5/31/2018	142,159,095.00	5/31/2017	208,667,142.00	(66,508,047.00)
6	Juni	6/29/2018	132,573,690.00	6/30/2017	197,292,922.00	(64,719,232.00)
7	Juli	7/31/2018	131,075,500.00	7/31/2017	197,757,657.00	(66,682,157.00)
8	Agustus	8/31/2018	125,355,045.00	8/31/2017	191,858,348.00	(66,503,303.00)
9	September	9/28/2018	116,305,980.00	9/29/2017	180,842,580.00	(64,536,600.00)
10	Oktober	10/31/2018	114,271,180.00	10/31/2017	180,952,990.00	(66,681,810.00)
11	Nopember	11/30/2018	105,222,180.00	11/30/2017	169,579,800.00	(64,357,620.00)
12	Desember	12/31/2018	103,545,530.00	12/29/2017	170,226,965.00	(66,681,435.00)
<b>Jumlah</b>			<b>1,574,098,880.00</b>		<b>2,358,580,867.00</b>	<b>(784,481,987.00)</b>

**5.1.2.1. d. Belanja Subsidi**

Uraian	Anggaran 2018 (Rp)	Realisasi 2018 (Rp)	Lebih(Kurang) (Rp)	Realisasi 2017 (Rp)
Belanja Subsidi	0.00	0.00	0.00	0.00

Selama Tahun 2018 tidak terdapat belanja subsidi.

**5.1.2.1. e. Belanja Hibah**

Uraian	Anggaran 2018 (Rp)	Realisasi 2018 (Rp)	Lebih(Kurang) (Rp)	Realisasi 2017 (Rp)
Belanja Hibah	91,368,532,085.00	87,536,588,786.75	(3,831,943,298.25)	82,089,253,766.00

Realisasi Belanja Hibah tahun 2018 dengan rincian sebagai berikut:

No.	Uraian	Realisasi 2018 (Rp)	Realisasi 2017 (Rp)	Kenaikan (Penurunan) (Rp)
1.	KONI (Dinas Pemuda dan Olah Raga)	7,531,326,630.00	7,000,000,000.00	531,326,630
2.	Pramuka Kwarcab Sleman (Dinas Pemuda dan Olah Raga)	638,246,000.00	300,000,000.00	338,246,000
3.	PMI Kabupaten Sleman (Dinas Kesehatan)	300,114,550.00	238,247,300.00	61,867,250
4.	Yayasan Ukhuwah Mualaf (Bag. Kesra)	0.00	29,030,000.00	(29,030,000)
5.	LDII (Bag. Kesra)	0.00	36,060,000.00	(36,060,000)





**PEMERINTAH KABUPATEN SLEMAN**  
**CATATAN ATAS LAPORAN KEUANGAN**  
Untuk tahun yang berakhir pada tanggal 31 Desember 2018

6.	Gabungan Kelompok Tani (Dinas Pertanian, Pangan, dan Perikanan)	0.00	400,000,000.00	(400,000,000)
7.	TMMD (Dinas P3AP2KB)	800,000,000.00	300,000,000.00	500,000,000
8.	Karya Bakti TNI (Dinas P3AP2KB)	420,000,000.00	600,000,000.00	(180,000,000)
9.	Bantuan Operasional PAUD (Dinas Pemuda dan Olah Raga)	23,136,600,000.00	22,449,000,000.00	687,600,000
10.	BOSDA (Dinas Pemuda dan Olah Raga)	16,791,415,000.00	16,213,622,500.00	577,792,500
11.	Bantuan PAMSIMAS (DPUPKP)	800,000,000.00	400,000,000.00	400,000,000
12.	Yayasan Ponpes Wahid Hasyim (Bag. Kesra)	30,784,500.00	0.00	30,784,500
13.	PD Muhammadiyah Kab. Sleman (Bag. Kesra)	306,673,500.00	0.00	306,673,500
14.	Pengurus Cab. Nadhlatul Ulama Kab. Sleman (Bag. Kesra)	306,673,500.00	0.00	306,673,500
15.	Lembaga Perlindungan Anak (Dinas P3AP2KB)	70,000,000.00	0.00	70,000,000
16.	PGRI (Dinas Pendidikan)	100,000,000.00	0.00	100,000,000
17.	BPPS (Dinas Pariwisata)	1,500,000,000.00	0.00	1,500,000,000
18.	Hibah SPAH (Dinas Lingkungan Hidup)	20,000,000.00	0.00	20,000,000
	<b>Jumlah</b>	<b>52,751,833,680.00</b>	<b>47,965,959,800.00</b>	<b>4,785,873,880</b>
19.	Belanja Barang Yang Akan Diserahkan Kepada Masyarakat	6,398,714,858.00	34,006,185,966.00	27,607,471,108.00
20.	Belanja Barang Yang Akan Diserahkan Kepada Pihak Ketiga	28,386,040,248.75	117,108,000.00	28,268,932,248.75
	<b>Jumlah</b>	<b>34,784,755,106.75</b>	<b>34,123,293,966.00</b>	<b>55,876,403,356.75</b>
	<b>Total</b>	<b>87,536,588,786.75</b>	<b>82,089,253,766.00</b>	<b>60,662,277,236.75</b>

Rincian realisasi Belanja Barang dan Jasa yang sifatnya hibah ke masyarakat/pihak ketiga adalah sebagai berikut:

a. Belanja barang yang akan diserahkan kepada masyarakat dengan rincian per SKPD sebagai berikut:

No	SKPD	Anggaran 2018 (Rp)	Realisasi 2018 (Rp)	Sisa Anggaran (Rp)	Realisasi 2017 (Rp)
1	Dinas Pendidikan	0.00	0.00	0.00	1,221,402,800.00
2	Dinas Pekerjaan Umum, Perumahan dan Kawasan Permukiman	0.00	0.00	0.00	25,888,853,730.00
3	Badan Penanggulangan Bencana Daerah	65,000,000.00	19,800,000.00	(45,200,000.00)	7,800,000.00
4	Dinas Sosial	229,230,000.00	139,329,925.00	(89,900,075.00)	161,915,000.00
5	Dinas Tenaga Kerja	0.00	0.00	0.00	94,105,336.00
6	Dinas Pertanahan dan Tata Ruang	112,000,000.00	91,100,000.00	(20,900,000.00)	0.00
7	Dinas Lingkungan Hidup	0.00	0.00	0.00	688,414,000.00
8	Dinas Kebudayaan	198,925,000.00	194,612,000.00	(4,313,000.00)	16,600,000.00
9	Dinas Perpustakaan dan Kearsipan	3,000,000.00	2,990,000.00	(10,000.00)	
10	Dinas Pariwisata	0.00	0.00	0.00	59,976,000.00
11	Dinas Pertanian, Pangan dan Perikanan	6,522,197,780.00	5,950,132,933.00	(572,064,847.00)	5,857,619,100.00
12	Kecamatan Kalasan	750,000.00	750,000.00	0.00	0.00
13	Sekretariat Daerah	0.00	0.00	0.00	9,500,000.00
	<b>Jumlah</b>	<b>7,131,102,780.00</b>	<b>6,398,714,858.00</b>	<b>(732,387,922.00)</b>	<b>34,006,185,966.00</b>

b. Belanja barang yang akan diserahkan kepada pihak ketiga dengan rincian sebagai berikut:

No	SKPD	Anggaran 2018 (Rp)	Realisasi 2018 (Rp)	Sisa Anggaran (Rp)	Realisasi 2017 (Rp)
1	Dinas Pendidikan	6,306,420,000.00	6,218,478,732.00	(87,941,268.00)	0.00
2	Dinas Pekerjaan Umum, Perumahan dan Kawasan Permukiman	19,849,348,625.00	19,121,148,508.66	(728,200,116.34)	0.00
3	Dinas Tenaga Kerja	118,000,000.00	117,695,000.00	(305,000.00)	0.00
4	Dinas Lingkungan Hidup	2,915,042,000.00	2,766,221,008.09	(148,820,991.91)	0.00
5	Dinas Kebudayaan	25,000,000.00	25,000,000.00	0.00	0.00
6	Dinas Pariwisata	137,500,000.00	137,497,000.00	(3,000.00)	0.00
7	Badan Penanggulangan Bencana Daerah	0.00	0.00	0.00	116,358,000.00
8	Kecamatan Kalasan	0.00	0.00	0.00	750,000.00
	<b>Jumlah</b>	<b>29,351,310,625.00</b>	<b>28,386,040,248.75</b>	<b>(965,270,376.25)</b>	<b>117,108,000.00</b>





**PEMERINTAH KABUPATEN SLEMAN**  
**CATATAN ATAS LAPORAN KEUANGAN**  
Untuk tahun yang berakhir pada tanggal 31 Desember 2018

**5.1.2.1. f Belanja Bantuan Sosial**

<b>Uraian</b>	<b>Anggaran 2018 (Rp)</b>	<b>Realisasi 2018 (Rp)</b>	<b>Lebih(Kurang) (Rp)</b>	<b>Realisasi 2017 (Rp)</b>
Belanja Bantuan Sosial	34,340,000,000.00	29,112,937,900.00	(5,227,062,100.00)	34,694,686,100.00





**PEMERINTAH KABUPATEN SLEMAN**  
**CATATAN ATAS LAPORAN KEUANGAN**  
Untuk tahun yang berakhir pada tanggal 31 Desember 2018

Realisasi Belanja Bantuan Sosial tahun 2018 dengan rincian sebagai berikut:

No.	Uraian	Realisasi 2018 (Rp)	Realisasi 2017 (Rp)	Kenaikan (Penurunan) (Rp)
1.	Bantuan pembangunan perumahan masyarakat kurang mampu (DPUPKP)	5,835,000,000	3,855,000,000.00	(1,980,000,000.00)
2.	Bantuan bagi Rumah Tidak Layak Huni (RTLH) dari DAK (DPUPKP)	6,090,000,000	7,335,000,000.00	1,245,000,000.00
3.	Bea siswa bagi keluarga tidak mampu/JPPD (Dinas Pendidikan)	8,938,100,000	16,817,250,000.00	7,879,150,000.00
4.	Pelatihan bagi penyandang masalah sosial, Bimbingan sosial dan bantuan bagi keluarga miskin non potensial, peningkatan pelayanan dasar bagi anak asuh panti sosial, , pendayagunaan para penyandang cacat dan eks trauma (Dinas Sosial)	1,531,600,000	1,117,900,000.00	(413,700,000.00)
5.	Bantuan Sosial tak Terencana untuk Bencana (BPBD)	181,300,000	379,724,500.00	198,424,500.00
6.	Bantuan Sosial Tak Terencana (Jaring Pengaman Sosial) Dinas Sosial	4,257,837,900	2,872,611,600.00	(1,385,226,300.00)
7.	Bantuan beasiswa pendidikan dasar dan retribal	2,168,700,000	2,317,200,000.00	148,500,000.00
8.	Bantuan Untuk RTSM (Dinsos)	110,400,000	0.00	(110,400,000.00)
<b>Jumlah</b>		<b>29,112,937,900.00</b>	<b>34,694,686,100.00</b>	<b>5,581,748,200.00</b>

**5.1.2.2 Belanja Modal**

Uraian	Anggaran 2018 (Rp)	Realisasi 2018 (Rp)	Lebih/(Kurang) (Rp)	Realisasi 2017 (Rp)
Belanja Modal	476,900,428,379.00	411,312,404,568.56	(65,588,023,810.44)	380,627,054,895.72

Realisasi Belanja Modal Tahun Anggaran 2018 terdiri dari:

No.	Uraian	Anggaran 2018 (Rp)	Realisasi 2018 (Rp)	Lebih/Kurang (Rp)	Realisasi 2017 (Rp)
1.	Belanja Tanah	37,026,932,088.00	23,968,613,921.26	(13,058,318,166.74)	24,499,277,856.00
2.	Belanja Peralatan dan Mesin	109,534,340,870.00	103,267,579,893.95	(6,266,760,976.05)	78,491,177,590.53
3.	Belanja Gedung dan Bangunan	98,361,635,249.00	86,964,485,418.53	(11,397,149,830.47)	121,377,512,878.19
4.	Belanja Jalan, Irigasi dan Jaringan	183,990,415,156.00	154,464,420,371.00	(29,525,994,785.00)	119,460,878,630.00
5.	Belanja Aset Tetap Lainnya	47,987,105,016.00	42,647,304,963.82	(5,339,800,052.18)	36,798,207,941.00
6.	Belanja Aset Lainnya	0.00	0.00	0.00	0.00
<b>Jumlah</b>		<b>476,900,428,379.00</b>	<b>411,312,404,568.56</b>	<b>(65,588,023,810.44)</b>	<b>380,627,054,895.72</b>

Rincian Belanja Modal pada masing-masing SKPD sebagai berikut:

No.	SKPD	Anggaran 2018 (Rp)	Realisasi 2018 (Rp)	Lebih/Kurang (Rp)	Realisasi 2017 (Rp)
1	Dinas Pendidikan	56,388,709,166.00	52,629,289,895.00	(3,759,419,271.00)	34,501,276,690.00
2	Dinas Kesehatan	23,996,448,050.00	20,310,339,517.25	(3,686,108,532.75)	26,145,769,366.35
3	RSUD Sleman	17,312,274,018.00	16,994,430,833.34	(317,843,184.66)	29,259,465,332.00
4	RSUD Prambanan	7,471,433,861.00	7,021,376,411.18	(450,057,449.82)	9,711,830,183.18
5	Dinas Pekerjaan Umum, Perumahan dan Kawasan Permukiman	226,356,584,025.00	193,252,053,323.00	(33,104,530,702.00)	202,551,218,719.19
6	Satuan Polisi Pamong Praja	889,078,400.00	139,303,400.00	(749,775,000.00)	73,500,000.00
7	Badan Penanggulangan Bencana Daerah	927,845,100.00	759,381,420.53	(168,463,679.47)	174,100,055.00
8	Dinas Sosial	127,900,000.00	122,075,000.00	(5,825,000.00)	7,290,892,550.00
9	Dinas Tenaga Kerja	276,652,000.00	270,415,500.00	(6,236,500.00)	5,465,357,234.00
10	Dinas Pemberdayaan Perempuan dan Perlindungan Anak, Pengendalian Penduduk dan Keluarga Berencana	1,900,384,600.00	1,871,550,060.00	(28,834,540.00)	1,775,769,000.00
11	Dinas Pertanahan dan Tata Ruang	1,001,271,000.00	963,629,700.00	(37,641,300.00)	20,350,000.00
12	Dinas Lingkungan Hidup	29,026,261,696.00	24,776,366,850.00	(4,249,894,846.00)	1,143,447,000.00
13	Dinas Kependudukan dan Pencatatan Sipil	924,100,000.00	817,228,800.00	(106,871,200.00)	465,908,500.00
14	Dinas Pemberdayaan Masyarakat dan Desa	296,200,000.00	194,439,000.00	(101,761,000.00)	0.00
15	Dinas Perhubungan	15,453,195,500.00	14,045,124,181.00	(1,408,071,319.00)	5,940,289,116.00





**PEMERINTAH KABUPATEN SLEMAN**  
**CATATAN ATAS LAPORAN KEUANGAN**  
Untuk tahun yang berakhir pada tanggal 31 Desember 2018

16	Dinas Komunikasi dan Informatika	11,985,262,300.00	11,669,021,123.00	(316,241,177.00)	10,775,000.00
17	Dinas Koperasi, Usaha Kecil dan Menengah	115,169,400.00	113,864,100.00	(1,305,300.00)	177,008,512.00
18	Dinas Penanaman Modal dan Pelayanan Perizinan Terpadu	195,000,000.00	180,305,885.00	(14,694,115.00)	0.00
19	Dinas Pemuda dan Olahraga	98,697,500.00	94,925,080.00	(3,772,420.00)	140,100,000.00
20	Dinas Kebudayaan	2,143,764,070.00	1,751,380,996.00	(392,383,074.00)	1,018,691,000.00
21	Dinas Perpustakaan dan Kearsipan	1,308,410,350.00	1,296,820,625.00	(11,589,725.00)	266,605,745.00
22	Dinas Pariwisata	2,693,789,000.00	2,523,443,950.00	(170,345,050.00)	1,008,317,000.00
23	Dinas Pertanian, Pangan dan Perikanan	2,167,042,000.00	1,990,107,520.00	(176,934,480.00)	44,443,832,790.00
24	Dinas Perindustrian dan Perdagangan	8,076,044,835.00	6,955,990,150.00	(1,120,054,685.00)	130,556,000.00
25	Sekretariat Daerah	995,491,670.00	923,038,470.00	(72,453,200.00)	1,589,100.00
26	Kecamatan Gamping	91,322,000.00	90,064,500.00	(1,257,500.00)	0.00
27	Kecamatan Godean	64,000,000.00	63,500,000.00	(500,000.00)	0.00
28	Kecamatan Moyudan	39,278,000.00	38,775,000.00	(503,000.00)	0.00
29	Kecamatan Minggir	56,527,500.00	56,032,500.00	(495,000.00)	0.00
30	Kecamatan Seyegan	60,500,000.00	60,500,000.00	0.00	0.00
31	Kecamatan Depok	162,800,000.00	124,821,356.00	(37,978,644.00)	0.00
32	Kecamatan Berbah	30,000,000.00	29,089,000.00	(911,000.00)	0.00
33	Kecamatan Kalasan	131,500,000.00	127,157,025.00	(4,342,975.00)	0.00
34	Kecamatan Ngemplak	81,800,000.00	71,125,000.00	(10,675,000.00)	0.00
35	Kecamatan Ngaglik	17,100,000.00	17,100,000.00	0.00	0.00
36	Kecamatan Tempel	94,000,000.00	94,000,000.00	0.00	0.00
37	Kecamatan Turi	18,956,000.00	18,956,000.00	0.00	0.00
38	Kecamatan Pakem	35,000,000.00	33,490,000.00	(1,510,000.00)	0.00
39	Kecamatan Sleman	0.00	0.00	0.00	33,500,000.00
40	Kecamatan Cangkringan	30,000,000.00	24,686,000.00	(5,314,000.00)	55,000,000.00
41	Sekretariat DPRD	109,215,500.00	97,595,000.00	(11,620,500.00)	5,000,000.00
42	Inspektorat Kabupaten	305,120,000.00	272,416,088.00	(32,703,912.00)	46,566,090.00
43	Badan Perencanaan Pembangunan Daerah	1,074,557,750.00	1,010,300,640.00	(64,257,110.00)	1,184,975,960.00
44	Badan Keuangan dan Aset Daerah	62,063,143,088.00	47,126,319,844.26	(14,936,823,243.74)	7,195,294,553.00
45	Badan Kepegawaian, Pendidikan dan Pelatihan	217,725,000.00	204,850,000.00	(12,875,000.00)	390,069,400.00
46	Badan Kesatuan Bangsa dan Politik	90,875,000.00	85,724,825.00	(5,150,175.00)	0.00
	<b>Jumlah</b>	<b>476,900,428,379.00</b>	<b>411,312,404,568.56</b>	<b>(65,588,023,810.44)</b>	<b>380,627,054,895.72</b>

**5.1.2.2. a Belanja Tanah**

Uraian	Anggaran 2018 (Rp)	Realisasi 2018 (Rp)	Lebih/Kurang (Rp)	Realisasi 2017 (Rp)
Belanja Tanah	37,026,932,088.00	23,968,613,921.26	(13,058,318,166.74)	24,499,277,856.00

Realisasi Belanja Tanah Tahun Anggaran 2018 digunakan untuk:

No.	Uraian	Anggaran 2018 (Rp)	Realisasi 2018 (Rp)	Lebih/Kurang (Rp)	Realisasi 2017 (Rp)
1	<b>BELANJA MODAL PENGADAAN TANAH UNTUK BANGUNAN GEDUNG</b>				
	Belanja Modal Pengadaan Tanah untuk Bangunan Tempat Kerja/Jasa	18,278,666,588.00	15,101,767,580.00	(3,176,899,008.00)	21,708,406,620.00
	Belanja Modal Pengadaan Tanah Bangunan Jalan dan Jembatan	1,053,980,000.00	898,225,180.00	(155,754,820.00)	1,908,402,460.00
	<b>Jumlah</b>	<b>19,332,646,588.00</b>	<b>15,999,992,760.00</b>	<b>(3,332,653,828.00)</b>	<b>23,616,809,080.00</b>
2	<b>BELANJA MODAL PENGADAAN TANAH UNTUK BANGUNAN BUKAN GEDUNG</b>				
	Belanja Modal Pengadaan Tanah untuk Bangunan Bersejarah	3,400,000,000.00	2,715,038,161.26	(684,961,838.74)	0.00
	Belanja Modal Pengadaan Tanah Sarana Pendidikan Menengah Lanjutan dan Kejuruan	2,520,000,000.00	19,338,080.00	(2,500,661,920.00)	0.00





**PEMERINTAH KABUPATEN SLEMAN**  
**CATATAN ATAS LAPORAN KEUANGAN**  
Untuk tahun yang berakhir pada tanggal 31 Desember 2018

Belanja Modal Pengadaan Tanah Sarana Umum Pasar	11,399,469,500.00	4,883,328,920.00	(6,516,140,580.00)	882,468,776.00
Belanja Modal Pengadaan Tanah Sarana Umum Taman	111,721,000.00	90,721,000.00	(21,000,000.00)	0.00
Belanja Modal Pengadaan Tanah/Ganti Rugi Tanaman	263,095,000.00	260,195,000.00	(2,900,000.00)	0.00
<b>Jumlah</b>	<b>17,694,285,500.00</b>	<b>7,968,621,161.26</b>	<b>(9,725,664,338.74)</b>	<b>882,468,776.00</b>
<b>Total</b>	<b>37,026,932,088.00</b>	<b>23,968,613,921.26</b>	<b>(13,058,318,166.74)</b>	<b>24,499,277,856.00</b>

**5.1.2.2. b Belanja Peralatan dan Mesin**

Uraian	Anggaran 2018 (Rp)	Realisasi 2018 (Rp)	Lebih/Kurang (Rp)	Realisasi 2017 (Rp)
Belanja Peralatan dan Mesin	109,534,340,870.00	103,267,579,893.95	(6,266,760,976.05)	78,491,177,590.53

Realisasi Belanja Peralatan dan Mesin Tahun Anggaran 2018 digunakan untuk:

No.	Uraian	Anggaran 2018 (Rp)	Realisasi 2018 (Rp)	Lebih/Kurang (Rp)	Realisasi 2017 (Rp)
1	<b>Belanja Modal Pengadaan Alat-Alat Besar Darat</b>	<b>9,854,133,800.00</b>	<b>9,000,259,555.00</b>	<b>(853,874,245.00)</b>	<b>5,032,253,500.00</b>
	Belanja Modal Pengadaan Dump Truk	2,050,665,000.00	1,808,305,000.00	(242,360,000.00)	2,132,262,000.00
	Belanja Modal Pengadaan Mesin Pengolah semen	15,000,000.00	11,390,940.00	(3,609,060.00)	0.00
	Belanja Modal Pengadaan truk trailer	2,109,503,250.00	1,966,693,000.00	(142,810,250.00)	0.00
	Belanja Modal Pengadaan asphalt sprayer	154,545,550.00	147,224,000.00	(7,321,550.00)	0.00
	Belanja Modal Pengadaan Mesin Gilas	3,520,000,000.00	3,459,137,500.00	(60,862,500.00)	2,220,629,500.00
	Belanja Modal Pengadaan sky lift	2,004,420,000.00	1,607,509,115.00	(396,910,885.00)	0.00
	Belanja Modal Pengadaan Mobil Derek	0.00	0.00	0.00	679,362,000.00
2	<b>Belanja Modal Pengadaan Alat -alat Bantu</b>	<b>112,045,000.00</b>	<b>36,575,000.00</b>	<b>(75,470,000.00)</b>	<b>0.00</b>
	Belanja Modal Pengadaan mesin pencacah sampah	9,975,000.00	9,975,000.00	0.00	0.00
	Belanja Modal Pengadaan mesin penghemat BBM	102,070,000.00	26,600,000.00	(75,470,000.00)	0.00
3	<b>Belanja Modal Pengadaan Alat Angkutan Darat Bermotor</b>	<b>16,712,492,200.00</b>	<b>15,451,146,365.00</b>	<b>(1,261,345,835.00)</b>	<b>8,316,029,373.00</b>
	Belanja Modal Pengadaan Kendaraan Dinas Bermotor Perorangan	13,406,824,500.00	12,618,079,740.00	(788,744,760.00)	4,048,986,873.00
	Belanja Modal Pengadaan Kendaraan Bermotor Penumpang	390,274,000.00	379,472,500.00	(10,801,500.00)	778,508,000.00
	Belanja Modal Pengadaan Kendaraan Bermotor Angkutan Barang	1,836,523,700.00	1,604,345,125.00	(232,178,575.00)	1,521,115,000.00
	Belanja Modal Pengadaan Kendaraan Bermotor Khusus	0.00	0.00	0.00	1,678,564,500.00
	Belanja Modal Pengadaan Kendaraan Bermotor Beroda Dua	1,078,870,000.00	849,249,000.00	(229,621,000.00)	288,855,000.00
4	<b>Belanja Modal Pengadaan Alat Angkutan Darat Tak Bermotor</b>	<b>2,500,000.00</b>	<b>2,500,000.00</b>	<b>0.00</b>	<b>13,360,000.00</b>
	Belanja Modal Pengadaan Kendaraan Tak Bermotor Angkutan Barang	2,500,000.00	2,500,000.00	0.00	13,360,000.00
5	<b>Belanja Modal Pengadaan Alat Bengkel Bermesin</b>	<b>211,064,500.00</b>	<b>190,391,310.00</b>	<b>(20,673,190.00)</b>	<b>465,208,500.00</b>
	Belanja Modal Pengadaan Perkakas Bengkel Service	211,064,500.00	190,391,310.00	(20,673,190.00)	465,208,500.00





**PEMERINTAH KABUPATEN SLEMAN**  
**CATATAN ATAS LAPORAN KEUANGAN**  
Untuk tahun yang berakhir pada tanggal 31 Desember 2018

<b>6</b>	<b>Belanja Modal Pengadaan Alat Ukur</b>	<b>677,534,000.00</b>	<b>364,240,300.00</b>	<b>(313,293,700.00)</b>	<b>577,680,985.00</b>
	Belanja Modal Pengadaan timbangan	5,000,000.00	5,000,000.00	0.00	0.00
	Belanja Modal Pengadaan Alat Ukur Universal	281,625,000.00	0.00	(281,625,000.00)	243,189,285.00
	Belanja Modal Pengadaan Alat GPS	180,500,000.00	175,119,650.00	(5,380,350.00)	6,045,000.00
	Belanja Modal Pengadaan kompas/ peralatan navigasi	5,750,000.00	5,630,650.00	(119,350.00)	0.00
	Belanja Modal Pengadaan Alat Meteran	14,000,000.00	12,290,000.00	(1,710,000.00)	25,891,700.00
	Belanja patok batas wilayah	1,200,000.00	1,200,000.00	0.00	0.00
	Belanja Modal Pengadaan Alat Pemantau Kualitas Udara	0.00	0.00	0.00	128,000,000.00
	Belanja Modal Pengadaan Jangka Sorong	0.00	0.00	0.00	4,290,000.00
	Belanja Modal Pengadaan Alat Pemetaan	0.00	0.00	0.00	2,970,000.00
	Belanja Modal Pengadaan Alat Uji Kendaraan	189,459,000.00	165,000,000.00	(24,459,000.00)	167,295,000.00
<b>7</b>	<b>Belanja Modal Pengadaan Alat Pengolahan</b>	<b>35,450,000.00</b>	<b>35,140,000.00</b>	<b>(310,000.00)</b>	<b>159,500,000.00</b>
	Belanja Modal Pengadaan Alat-Alat Peternakan	35,450,000.00	35,140,000.00	(310,000.00)	159,500,000.00
<b>8</b>	<b>Belanja Modal Pengadaan Alat Kantor</b>	<b>4,014,358,500.00</b>	<b>3,644,996,112.00</b>	<b>(369,362,388.00)</b>	<b>4,189,626,203.00</b>
	Belanja Modal Pengadaan Mesin Ketik	6,000,000.00	5,900,000.00	(100,000.00)	10,620,000.00
	Belanja Modal Pengadaan Mesin hitung/ jumlah	21,240,000.00	20,630,000.00	(610,000.00)	0.00
	Belanja Modal Pengadaan alat kantor lainnya	316,422,000.00	308,247,690.00	(8,174,310.00)	0.00
	Belanja Modal Pengadaan Papan Visual Elektronik	18,500,000.00	18,397,300.00	(102,700.00)	8,000,000.00
	Belanja Modal Pengadaan Tabung Pemadam Kebakaran	12,888,000.00	12,863,000.00	(25,000.00)	55,638,200.00
	Belanja Modal Pengadaan AC	665,599,600.00	631,260,728.00	(34,338,872.00)	422,681,148.00
	Belanja Modal Pengadaan Genzet	1,625,723,500.00	1,415,166,500.00	(210,557,000.00)	2,451,143,505.00
	Belanja Modal Pengadaan Tangga	28,200,000.00	20,001,240.00	(8,198,760.00)	1,690,000.00
	Belanja Modal Pengadaan Pemotong Rumput	57,970,500.00	39,257,904.00	(18,712,596.00)	102,944,500.00
	Belanja Modal Pengadaan Sinshaw	98,810,900.00	80,117,950.00	(18,692,950.00)	24,200,000.00
	Belanja Modal Mesin Antrian	43,300,000.00	41,400,000.00	(1,900,000.00)	15,900,000.00
	Belanja Modal Pengadaan Kipas Angin	28,505,000.00	23,589,000.00	(4,916,000.00)	16,160,000.00
	Belanja Modal Pengadaan Sound Sistem	455,775,000.00	419,418,800.00	(36,356,200.00)	658,349,200.00
	Belanja Modal Pengadaan mesin porporasi	161,550,000.00	141,550,000.00	(20,000,000.00)	0.00
	Belanja Modal Pengadaan mesin absensi	18,094,000.00	17,349,000.00	(745,000.00)	0.00
	Belanja Modal Pengadaan Peralatan Kerja	0.00	0.00	0.00	234,140,000.00
	Belanja Modal Pengadaan Papan Informasi	455,780,000.00	449,847,000.00	(5,933,000.00)	188,159,650.00
<b>9</b>	<b>Belanja Modal Pengadaan Alat Rumah Tangga</b>	<b>6,564,287,500.00</b>	<b>6,059,842,094.00</b>	<b>(504,445,406.00)</b>	<b>2,201,492,700.00</b>
	Belanja Modal Pengadaan Meubelair	126,973,600.00	116,322,600.00	(10,651,000.00)	0.00
	Belanja Modal Pengadaan alat pembersih	6,000,000.00	5,870,500.00	(129,500.00)	0.00
	Belanja Modal Pengadaan Alat Dapur	27,500,000.00	27,455,000.00	(45,000.00)	27,145,000.00
	Belanja Modal Pengadaan Alat Rumah Tangga Lainnya (Home Use)	19,500,000.00	19,144,720.00	(355,280.00)	6,185,000.00
	Belanja Modal Pengadaan Tabung Gas	1,500,000.00	1,500,000.00	0.00	1,100,000.00
	Belanja Modal Pengadaan Kompor Gas	1,300,000.00	1,300,000.00	0.00	1,500,000.00
	Belanja Modal Pengadaan Dispenser	12,445,000.00	12,170,000.00	(275,000.00)	15,243,150.00
	Belanja Modal Pengadaan Kulkas	3,646,000.00	3,621,000.00	(25,000.00)	1,600,000.00







**PEMERINTAH KABUPATEN SLEMAN**  
**CATATAN ATAS LAPORAN KEUANGAN**  
Untuk tahun yang berakhir pada tanggal 31 Desember 2018

	Belanja Modal Pengadaan piring/gelas/ mangkok/caangkir/sendok/garpu	7,500,000.00	7,394,350.00	(105,650.00)	0.00
	Belanja Modal Pengadaan lampu hias	45,000,000.00	25,690,000.00	(19,310,000.00)	0.00
	Belanja Modal Pengadaan jam dinding/ meja	3,140,000.00	3,100,000.00	(40,000.00)	0.00
	Belanja Modal Pengadaan Mesin Cuci	0.00	0.00	0.00	3,500,000.00
	Belanja Modal Pengadaan Microwave	0.00	0.00	0.00	1,600,000.00
	Belanja Modal Pengadaan Gordyn/Vertikal Blinds	300,380,000.00	283,932,200.00	(16,447,800.00)	8,000,000.00
	Belanja Modal Pengadaan Karpet	1,651,541,550.00	1,453,830,672.00	(197,710,878.00)	146,752,000.00
	Belanja Modal Pengadaan taplak meja	6,500,000.00	6,420,000.00	(80,000.00)	0.00
	Belanja Modal Pengadaan meja gambar	1,900,000.00	1,850,000.00	(50,000.00)	0.00
	Belanja Modal Pengadaan Almari	183,730,550.00	169,822,350.00	(13,908,200.00)	75,190,800.00
	Belanja Modal Pengadaan Brankas	23,000,000.00	21,428,000.00	(1,572,000.00)	22,030,000.00
	Belanja Modal Pengadaan Filling Kabinet	130,412,300.00	112,284,250.00	(18,128,050.00)	9,300,000.00
	Belanja Modal Pengadaan White Board	7,160,000.00	7,100,000.00	(60,000.00)	3,880,000.00
	Belanja Modal Pengadaan penunjuk waktu	1,840,000.00	1,840,000.00	0.00	0.00
	Belanja Modal Pengadaan penyedot air	38,693,500.00	28,346,800.00	(10,346,700.00)	0.00
	Belanja Modal Pengadaan Troli	4,000,000.00	1,550,000.00	(2,450,000.00)	1,550,000.00
	Belanja Modal Pengadaan direction cabinet	4,000,000.00	4,000,000.00	0.00	0.00
	Belanja Modal Pengadaan TV	216,400,000.00	201,591,000.00	(14,809,000.00)	31,950,000.00
	Belanja Modal Pengadaan etalase	6,000,000.00	5,800,000.00	(200,000.00)	0.00
	Belanja Modal Pengadaan Perlengkapan Pengatur Lalu Lintas	3,594,040,000.00	3,433,555,000.00	(160,485,000.00)	1,700,493,750.00
	Belanja Modal Pengadaan tenda	80,524,000.00	45,874,000.00	(34,650,000.00)	0.00
	Belanja Modal Pengadaan perlengkapan upacara	22,500,000.00	22,500,000.00	0.00	0.00
	Belanja Modal Pengadaan penyedot debu	7,130,000.00	6,692,652.00	(437,348.00)	0.00
	Belanja Modal Alat-Alat Komunikasi	0.00	0.00	0.00	140,569,000.00
	Belanja Modal Tempat Sampah	4,700,000.00	4,550,000.00	(150,000.00)	3,904,000.00
	Belanja Modal pengadaan alat pemotong rumput	25,331,000.00	23,307,000.00	(2,024,000.00)	0.00
<b>10</b>	<b>Belanja Modal Pengadaan Komputer</b>	<b>34,215,283,775.00</b>	<b>33,350,415,201.00</b>	<b>(864,868,574.00)</b>	<b>12,814,011,527.00</b>
	Belanja Modal Pengadaan Komputer Unit/Jaringan	14,599,276,200.00	14,408,988,358.00	(190,287,842.00)	264,377,600.00
	Belanja Modal Pengadaan Peralatan Komputer Mainframe	904,151,575.00	883,788,735.00	(20,362,840.00)	1,188,266,500.00
	Belanja Modal Pengadaan Peralatan Mini Komputer	1,533,402,600.00	1,435,079,063.00	(98,323,537.00)	593,680,450.00
	Belanja Modal Pengadaan Peralatan Personal Komputer	6,212,926,100.00	5,937,978,259.00	(274,947,841.00)	4,273,135,399.00
	Belanja Modal Pengadaan Peralatan Jaringan	10,034,727,300.00	9,798,228,216.00	(236,499,084.00)	5,806,610,803.00
	Peralatan Jaringan	930,800,000.00	886,352,570.00	(44,447,430.00)	687,940,775.00
<b>11</b>	<b>Belanja Modal Pengadaan Meja Dan Kursi Kerja/Rapat</b>	<b>3,864,665,585.00</b>	<b>3,691,443,726.16</b>	<b>(173,221,858.84)</b>	<b>4,581,524,248.40</b>
	Belanja Modal Pengadaan Meja Kerja	300,502,400.00	268,091,100.00	(32,411,300.00)	428,782,700.00
	Belanja Modal Pengadaan Meja Rapat	316,812,300.00	271,003,800.00	(45,808,500.00)	606,191,400.00
	Belanja Modal Pengadaan Kursi Kerja	95,290,000.00	88,706,182.00	(6,583,818.00)	108,682,700.00
	Belanja Modal Pengadaan Kursi Rapat	446,294,000.00	438,175,705.00	(8,118,295.00)	486,818,650.00
	Belanja Modal Pengadaan Tempat Tidur	0.00	0.00	0.00	10,579,800.00
	Belanja Modal Pengadaan Sofa	63,250,000.00	49,512,500.00	(13,737,500.00)	52,977,999.16
	Belanja Modal Pengadaan Rak Buku/Tv/Kembang	196,650,000.00	195,595,000.00	(1,055,000.00)	40,180,000.00
	Belanja Modal Pengadaan Workstation	267,000,000.00	264,144,870.00	(2,855,130.00)	1,764,122,300.00





**PEMERINTAH KABUPATEN SLEMAN**  
**CATATAN ATAS LAPORAN KEUANGAN**  
Untuk tahun yang berakhir pada tanggal 31 Desember 2018

	Belanja Modal Pengadaan Mebeulair Ruang Belajar	717,217,700.00	706,492,900.00	(10,724,800.00)	557,962,200.00
	Belanja Modal Pengadaan Rak Dixon	0.00	0.00	0.00	93,500,000.00
	Belanja Modal Pengadaan Kursi Tunggu	180,542,800.00	166,452,199.16	(14,090,600.84)	60,267,999.24
	Belanja Modal Pengadaan tempat jemuran	6,000,000.00	6,000,000.00	0.00	0.00
	Belanja Modal Pengadaan kursi	37,450,000.00	37,225,000.00	(225,000.00)	0.00
	Belanja Modal Pengadaan backdrop ruang rapat	196,850,000.00	196,595,200.00	(254,800.00)	0.00
	Belanja Modal Pengadaan locker arsip	54,524,100.00	44,923,100.00	(9,601,000.00)	0.00
	Belanja Modal Pengadaan Sekat Ruangan	172,078,335.00	157,671,200.00	(14,407,135.00)	182,054,500.00
	Belanja Modal Pengadaan rak sandaran sepatu	2,500,000.00	2,500,000.00	0.00	0.00
	Belanja Modal Pengadaan Interior Ruang Sidang	101,215,000.00	100,872,470.00	(342,530.00)	189,404,000.00
	Belanja Modal Pengadaan Interior Ruang pelayanan	578,988,950.00	569,137,500.00	(9,851,450.00)	0.00
	Belanja Modal Pengadaan meja pelayanan umum	116,100,000.00	112,965,000.00	(3,135,000.00)	0.00
	Belanja Modal Pengadaan meja display	15,400,000.00	15,380,000.00	(20,000.00)	0.00
<b>12</b>	<b>Belanja Modal Pengadaan Alat Studio</b>	<b>1,523,774,020.00</b>	<b>1,411,045,910.00</b>	<b>(112,728,110.00)</b>	<b>537,335,405.00</b>
	Belanja Modal Pengadaan Kamera	607,175,550.00	546,317,315.00	(60,858,235.00)	133,189,925.00
	Belanja Modal Pengadaan Handycam	77,256,600.00	56,829,600.00	(20,427,000.00)	4,775,000.00
	Belanja Modal Pengadaan Proyektor	132,171,000.00	125,571,500.00	(6,599,500.00)	76,085,000.00
	Belanja Modal Pengadaan LCD	596,067,070.00	577,093,695.00	(18,973,375.00)	323,285,480.00
	Belanja Modal Pengadaan wireless	17,038,700.00	15,738,700.00	(1,300,000.00)	0.00
	Belanja Modal Pengadaan screen	85,740,100.00	81,515,100.00	(4,225,000.00)	0.00
	Belanja Modal Pengadaan tripod	8,325,000.00	7,980,000.00	(345,000.00)	0.00
<b>13</b>	<b>Belanja Modal Pengadaan Alat Komunikasi</b>	<b>530,644,600.00</b>	<b>487,286,975.00</b>	<b>(43,357,625.00)</b>	<b>518,780,805.00</b>
	Belanja Modal Pengadaan Alat Komunikasi telephone	20,250,000.00	16,059,700.00	(4,190,300.00)	0.00
	Belanja Modal Pengadaan Alat Komunikasi radio SSB	199,992,000.00	195,000,000.00	(4,992,000.00)	<b>0.00</b>
	Belanja Modal Pengadaan Alat Komunikasi Radio HF/FM	65,592,000.00	62,493,000.00	(3,099,000.00)	9,965,100.00
	Belanja Modal Pengadaan Alat Komunikasi Radio VHF	35,025,000.00	35,025,000.00	0.00	0.00
	Belanja Modal Pengadaan Faximili	11,300,000.00	10,109,000.00	(1,191,000.00)	9,199,905.00
	Belanja Modal Pengadaan RIG	96,208,600.00	82,917,000.00	(13,291,600.00)	0.00
	Belanja Modal Pengadaan Perekam Suara	13,500,000.00	7,342,275.00	(6,157,725.00)	9,340,800.00
	Belanja Modal Pengadaan IP PABX	0.00		0.00	40,875,000.00
	Belanja Modal Pengadaan Sirine	49,000,000.00	42,516,000.00	(6,484,000.00)	346,390,000.00
	Belanja Modal Pengadaan Speaker	26,877,000.00	22,925,000.00	(3,952,000.00)	0.00
	Belanja Modal Pengadaan Speaker Ruangan	12,900,000.00	12,900,000.00	0.00	103,010,000.00
<b>14</b>	<b>Belanja Modal Pengadaan Alat Kedokteran</b>	<b>25,356,504,116.00</b>	<b>24,945,963,786.44</b>	<b>(410,540,329.56)</b>	<b>32,932,405,694.13</b>
	Belanja Modal Pengadaan Alat Kedokteran Umum	4,085,078,012.00	3,910,598,743.45	(174,479,268.55)	4,789,277,272.35
	Belanja Modal Pengadaan Alat Kedokteran Gigi	174,827,000.00	174,827,000.00	0.00	0.00
	Belanja Modal Pengadaan Alat farmasi	84,045,000.00	65,760,000.00	(18,285,000.00)	0.00
	Belanja Modal Pengadaan Alat-Alat Kedokteran Hewan	45,325,000.00	45,255,000.00	(70,000.00)	31,925,000.00





**PEMERINTAH KABUPATEN SLEMAN**  
**CATATAN ATAS LAPORAN KEUANGAN**  
 Untuk tahun yang berakhir pada tanggal 31 Desember 2018

	Belanja Modal Pengadaan Alat-Alat penyakit dalam/intern	3,346,200.00	3,346,200.00	0.00	0.00
	Belanja Modal Pengadaan Alat Rumah Sakit	18,920,824,129.00	18,719,536,092.65	(201,288,036.35)	26,167,518,494.78
	Belanja Modal Pengadaan Peralatan Medis	2,043,058,775.00	2,026,640,750.34	(16,418,024.66)	1,943,684,927.00
<b>15</b>	<b>Belanja Modal Pengadaan Alat Kesehatan</b>	<b>233,695,000.00</b>	<b>191,419,000.00</b>	<b>(42,276,000.00)</b>	<b>0.00</b>
	Belanja Modal Pengadaan vaksin carrier	42,550,000.00	35,074,000.00	(7,476,000.00)	0.00
	Belanja Modal Pengadaan mesin penyemprot/ fogging	191,145,000.00	156,345,000.00	(34,800,000.00)	0.00
<b>16</b>	<b>Belanja Modal Pengadaan Unit-Unit Laboratorium</b>	<b>4,839,898,274.00</b>	<b>4,343,732,059.35</b>	<b>(496,166,214.65)</b>	<b>6,132,038,650.00</b>
	Belanja Modal Pengadaan Alat Laboratorium kimia	856,049,000.00	836,549,000.00	(19,500,000.00)	0.00
	Belanja Modal Pengadaan Alat Laboratorium pertanian	33,170,000.00	29,720,000.00	(3,450,000.00)	0.00
	Belanja Modal Pengadaan Alat Laboratorium Bahan Bangunan Konstruksi	0.00	0.00	0.00	130,933,000.00
	Belanja Modal Pengadaan Alat Laboratorium Biologi	927,351,574.00	771,124,503.35	(156,227,070.65)	188,635,000.00
	Belanja Modal Pengadaan Alat-Alat Laboratorium Peternakan	188,635,000.00	176,845,000.00	(11,790,000.00)	41,788,000.00
	Belanja Modal Pengadaan Alat-Alat Laboratorium bahasa	307,515,600.00	303,076,400.00	(4,439,200.00)	0.00
	Belanja Modal Pengadaan Alat-Alat Peraga / Praktik Sekolah	1,611,839,800.00	1,480,499,656.00	(131,340,144.00)	5,770,682,650.00
	Belanja Modal Pengadaan Alat pencampur beton	30,000,000.00	22,857,500.00	(7,142,500.00)	0.00
	Belanja Modal Pengadaan Alat AMP	885,337,300.00	723,060,000.00	(162,277,300.00)	0.00
<b>17</b>	<b>Belanja Modal Pengadaan Non Senjata Api</b>	<b>2,048,000.00</b>	<b>1,920,500.00</b>	<b>(127,500.00)</b>	<b>0.00</b>
	Belanja Modal Pengadaan Persenjataan Non Senjata Api	2,048,000.00	1,920,500.00	(127,500.00)	0.00
<b>18</b>	<b>Belanja Modal Pengadaan Alat Keamanan dan Perlindungan</b>	<b>783,962,000.00</b>	<b>59,262,000.00</b>	<b>(724,700,000.00)</b>	<b>19,930,000.00</b>
	Belanja Modal Pengadaan Alat Perlindungan	783,962,000.00	59,262,000.00	(724,700,000.00)	19,930,000.00
	<b>Jumlah</b>	<b>109,534,340,870.00</b>	<b>103,267,579,893.95</b>	<b>(6,266,760,976.05)</b>	<b>78,491,177,590.53</b>

**5.1.2.2. c Belanja Gedung dan Bangunan**

Uraian	Anggaran 2018 (Rp)	Realisasi 2018 (Rp)	Lebih/Kurang (Rp)	Realisasi 2017 (Rp)
Belanja Gedung dan Bangunan	98,361,635,249.00	86,964,485,418.53	(11,397,149,830.47)	121,377,512,878.19

Realisasi Belanja Gedung dan Bangunan Tahun Anggaran 2018 digunakan untuk:

No.	Uraian	Anggaran 2018 (Rp)	Realisasi 2018 (Rp)	Lebih/Kurang (Rp)	Realisasi 2017 (Rp)
1	Belanja Modal Pengadaan Bangunan Gedung Tempat Kerja	98,346,635,249.00	86,952,585,418.53	(11,394,049,830.47)	121,377,512,878.19
	Belanja Modal Pengadaan Bangunan Gedung Kantor	72,902,041,714.00	65,212,470,883.00	(7,689,570,831.00)	96,442,394,869.19





**PEMERINTAH KABUPATEN SLEMAN**  
**CATATAN ATAS LAPORAN KEUANGAN**  
 Untuk tahun yang berakhir pada tanggal 31 Desember 2018

	Belanja Modal Pengadaan Bangunan Gudang	0.00	0.00	0.00	3,879,017,280.00
	Belanja Modal Pengadaan Bangunan Sarana Olah Raga	2,508,898,200.00	2,252,043,700.00	(256,854,500.00)	264,314,600.00
	Belanja Modal Pengadaan Konstruksi/Pembelian Tenda	0.00	0.00	0.00	247,424,000.00
	Belanja Modal Pengadaan Konstruksi/Pembelian Gedung Pasar	8,133,277,025.00	7,254,778,275.00	(878,498,750.00)	4,438,638,505.00
	Belanja Modal Pengadaan Konstruksi/Bangunan Obyek Wisata	3,701,574,000.00	3,189,124,250.00	(512,449,750.00)	1,769,769,000.00
	Belanja Modal Pengadaan Konstruksi Gedung Rusunawa	4,276,099,000.00	4,198,118,000.00	(77,981,000.00)	1,102,883,000.00
	Belanja Modal Pengadaan Konstruksi Bangunan Makam	1,261,868,000.00	1,257,618,000.00	(4,250,000.00)	5,770,735,000.00
	Belanja Modal Pengadaan Konstruksi Bangunan TPS	0.00	0.00	0.00	292,280,655.00
	Belanja Modal Pengadaan Konstruksi Bangunan Taman	3,258,003,240.00	1,648,641,670.00	(1,609,361,570.00)	2,764,915,699.00
	Belanja Modal Pengadaan Konstruksi Bangunan Sekolah	0.00	0.00	0.00	2,999,187,500.00
	Belanja Modal Pengadaan Konstruksi Pagar Pengaman Jalan	771,315,000.00	608,765,000.00	(162,550,000.00)	467,252,000.00
	Belanja Modal Pengadaan Konstruksi Pagar Gedung Kantor	0.00	0.00	0.00	24,500,000.00
	Belanja Modal Pengadaan Konstruksi Pilar Batas	109,986,070.00	109,446,070.00	(540,000.00)	163,072,310.00
	Belanja Modal Pengadaan Konstruksi Bangunan Pertanian	1,306,663,000.00	1,105,732,570.53	(200,930,429.47)	751,128,460.00
	Belanja Modal Pengadaan Konstruksi conblok	116,910,000.00	115,847,000.00	(1,063,000.00)	0.00
<b>2</b>	<b>Belanja Modal Pengadaan Tugu Peringatan</b>	<b>15,000,000.00</b>	<b>11,900,000.00</b>	<b>(3,100,000.00)</b>	<b>0.00</b>
	Belanja Modal Pengadaan Tugu Peringatan	15,000,000.00	11,900,000.00	(3,100,000.00)	0.00
	<b>Jumlah</b>	<b>98,361,635,249.00</b>	<b>86,964,485,418.53</b>	<b>(11,397,149,830.47)</b>	<b>121,377,512,878.19</b>

**5.1.2.2. d Belanja Jalan, Irigasi dan Jaringan**

Uraian	Anggaran 2018 (Rp)	Realisasi 2018 (Rp)	Lebih/Kurang (Rp)	Realisasi 2017 (Rp)
Belanja Jalan, Irigasi dan Jaringan	183,990,415,156.00	154,464,420,371.00	(29,525,994,785.00)	119,460,878,630.00

Realisasi Belanja Jalan, Irigasi dan Jaringan Tahun Anggaran 2018 digunakan untuk:

No.	Uraian	Anggaran 2018 (Rp)	Realisasi 2018 (Rp)	Lebih/Kurang (Rp)	Realisasi 2017 (Rp)
<b>1</b>	<b>BELANJA MODAL PENGADAAN JALAN</b>	<b>98,230,589,600.00</b>	<b>77,551,496,600.00</b>	<b>(20,679,093,000.00)</b>	<b>57,553,852,000.00</b>
	Belanja Modal Pengadaan Jalan Kabupaten/Kota	90,452,998,600.00	70,407,893,350.00	(20,045,105,250.00)	53,359,691,000.00
	Belanja Modal Pengadaan Lampu Penerangan Jalan	7,777,591,000.00	7,143,603,250.00	(633,987,750.00)	4,194,161,000.00
<b>2</b>	<b>BELANJA MODAL PENGADAAN JEMBATAN</b>	<b>10,996,150,000.00</b>	<b>10,024,339,000.00</b>	<b>(971,811,000.00)</b>	<b>15,774,515,500.00</b>
	Belanja Modal Pengadaan Jembatan Penyeberangan	10,996,150,000.00	10,024,339,000.00	(971,811,000.00)	15,774,515,500.00





**PEMERINTAH KABUPATEN SLEMAN**  
**CATATAN ATAS LAPORAN KEUANGAN**  
 Untuk tahun yang berakhir pada tanggal 31 Desember 2018

<b>3</b>	<b>BELANJA MODAL PENGADAAN BANGUNAN AIR IRIGASI</b>	<b>74,037,489,556.00</b>	<b>66,287,617,171.00</b>	<b>(7,749,872,385.00)</b>	<b>45,642,489,830.00</b>
	Belanja Modal Pengadaan Konstruksi Waduk	3,111,021,000.00	3,087,072,895.00	(23,948,105.00)	983,915,500.00
	Belanja Modal Pengadaan Konstruksi kanal bawah tanah	2,453,114,400.00	2,386,348,400.00	(66,766,000.00)	0.00
	Belanja Modal Pengadaan Konstruksi Jaringan Irigasi	15,945,858,900.00	14,650,265,700.00	(1,295,593,200.00)	17,574,008,750.00
	Belanja Modal Pengadaan Konstruksi Jaringan Air Bersih/Air Minum	21,953,014,200.00	19,178,795,576.00	(2,774,218,624.00)	10,761,316,700.00
	Belanja Modal Pengadaan Konstruksi Jaringan Air Limbah	18,396,811,056.00	16,556,708,600.00	(1,840,102,456.00)	2,187,840,880.00
	Belanja Modal Pengadaan Konstruksi Drainase Primer	11,925,225,000.00	10,180,363,000.00	(1,744,862,000.00)	13,940,606,000.00
	Belanja Modal Pengadaan Konstruksi Spah	252,445,000.00	248,063,000.00	(4,382,000.00)	194,802,000.00
<b>4</b>	<b>BELANJA MODAL PENGADAAN JARINGAN LISTRIK</b>	<b>726,186,000.00</b>	<b>600,967,600.00</b>	<b>(125,218,400.00)</b>	<b>489,086,300.00</b>
	Belanja Modal Pengadaan Instalasi Listrik	726,186,000.00	600,967,600.00	(125,218,400.00)	489,086,300.00
<b>5</b>	<b>BELANJA MODAL PENGADAAN JARINGAN TELEPON</b>	<b>0.00</b>	<b>0.00</b>	<b>0.00</b>	<b>935,000.00</b>
	Belanja Modal Pengadaan Instalasi Telepon	0.00	0.00	0.00	935,000.00
	<b>JUMLAH</b>	<b>183,990,415,156.00</b>	<b>154,464,420,371.00</b>	<b>(29,525,994,785.00)</b>	<b>119,460,878,630.00</b>

**5.1.2.2. e Belanja Aset Tetap Lainnya**

Uraian	Anggaran 2018 (Rp)	Realisasi 2018 (Rp)	Lebih/Kurang (Rp)	Realisasi 2017 (Rp)
Belanja Aset Tetap Lainnya	47,987,105,016.00	42,647,304,963.82	(5,339,800,052.18)	36,798,207,941.00

Realisasi Belanja Aset Tetap Lainnya Tahun Anggaran 2018 digunakan untuk:

No.	Uraian	Anggaran 2018 (Rp)	Realisasi 2018 (Rp)	Lebih/Kurang (Rp)	Realisasi 2017 (Rp)
<b>1</b>	<b>BELANJA MODAL PENGADAAN BUKU</b>	<b>6,415,984,516.00</b>	<b>6,276,324,320.00</b>	<b>(139,660,196.00)</b>	<b>2,375,722,867.00</b>
	Belanja Modal Pengadaan Umum	6,410,984,516.00	6,271,325,120.00	(139,659,396.00)	2,297,189,355.00
	Belanja Modal Pengadaan Ilmu Bahasa	0.00	0.00	0.00	53,948,000.00
	Belanja Modal Pengadaan Buku Geografi, Biografi, Sejarah	5,000,000.00	4,999,200.00	(800.00)	9,985,512.00
	Belanja Modal Pengadaan Buku Braile	0.00	0.00	0.00	11,600,000.00
	Belanja Modal Pengadaan Buku Matematika	0.00	0.00	0.00	3,000,000.00
<b>2</b>	<b>BELANJA MODAL PENGADAAN BARANG BERCORAK KEBUDAYAAN</b>	<b>673,161,850.00</b>	<b>557,131,500.00</b>	<b>(116,030,350.00)</b>	<b>148,674,300.00</b>
	Belanja Modal Pengadaan Alat Olah Raga	24,649,000.00	0.00	(24,649,000.00)	6,020,000.00
	Belanja Modal Pengadaan alat kesenian	478,197,850.00	462,353,200.00	(15,844,650.00)	0.00
	Belanja Modal Pengadaan Barang Kerajinan	170,315,000.00	94,778,300.00	(75,536,700.00)	142,654,300.00
<b>3</b>	<b>BELANJA MODAL PENGADAAN ALAT-ALAT PENUNJANG KEPARIWISATAAN</b>	<b>170,459,500.00</b>	<b>153,269,580.00</b>	<b>(17,189,920.00)</b>	<b>236,186,400.00</b>
	Belanja Modal Sarana Permainan	27,376,000.00	27,155,000.00	(221,000.00)	9,000,000.00
	Belanja Modal Pengadaan Mesin Penyemprot/Fogging	0.00	0.00	0.00	129,250,000.00





**PEMERINTAH KABUPATEN SLEMAN**  
**CATATAN ATAS LAPORAN KEUANGAN**  
 Untuk tahun yang berakhir pada tanggal 31 Desember 2018

	Belanja Modal Pengadaan Peralatan Sepak Bola	143,083,500.00	126,114,580.00	(16,968,920.00)	97,936,400.00
<b>4</b>	<b>BELANJA MODAL DANA BOS</b>	<b>29,189,920,000.00</b>	<b>25,904,061,516.00</b>	<b>(3,285,858,484.00)</b>	<b>24,356,958,090.00</b>
	Belanja Modal Dana BOSDA	7,497,000,000.00	7,168,085,248.00	(328,914,752.00)	8,060,839,391.00
	Belanja Modal Dana BOS	21,692,920,000.00	18,735,976,268.00	(2,956,943,732.00)	16,296,118,699.00
<b>5</b>	<b>BELANJA MODAL BLUD</b>	<b>11,537,579,150.00</b>	<b>9,756,518,047.82</b>	<b>(1,781,061,102.18)</b>	<b>9,680,666,284.00</b>
	Belanja Modal - BLUD		33,221,775.00	33,221,775.00	57,284,289.00
	Belanja Peralatan Dan Mesin - BLUD		8,619,158,607.82	8,619,158,607.82	8,162,774,417.00
	Belanja Gedung Dan Bangunan - BLUD		976,175,865.00	976,175,865.00	1,427,330,883.00
	Belanja Jalan, Irigasi, Dan Jaringan - BLUD		37,529,750.00	37,529,750.00	9,750,000.00
	Belanja Aset Tetap Lainnya - BLUD		27,621,442.00	27,621,442.00	23,526,695.00
	Belanja Aset Lainnya - BLUD		62,810,608.00	62,810,608.00	0.00
	<b>Jumlah</b>	<b>47,987,105,016.00</b>	<b>42,647,304,963.82</b>	<b>(5,339,800,052.18)</b>	<b>36,798,207,941.00</b>

Anggaran untuk Belanja Dana BOSDA, Belanja Dana BOS, dan Belanja BLUD sesuai dengan ketentuan yang berlaku disajikan dalam kelompok jenis belanja, yaitu belanja pegawai, belanja barang dan jasa dan belanja modal. Realisasi belanja modal dana BOS dan belanja modal dana BLUD dalam sistem akan secara otomatis masuk ke aset tetap, namun karena tidak ada rinciannya atau sub jenis belanja pada anggarannya, maka realisasi dalam sistem diakomodir atau dicatat dalam realisasi Aset Tetap Lainnya. Selanjutnya, dari akun aset tetap lainnya direklasifikasi dalam aset tetap sesuai dengan realisasinya.

Rincian realisasi Belanja Modal Dana BOS adalah sebagai berikut:

No.	Uraian	Jenjang SD (Rp)	Jenjang SMP (Rp)	Jumlah (Rp)
<b>1</b>	<b>Belanja Modal Dana BOSDA</b>			
	Pengadaan Alat Kantor (Mesin Ketik)	5,439,000.00	22,269,250.00	27,708,250.00
	Pengadaan Alat Rumah Tangga (Mebelair,AC, Soundsystem, speaker)	2,418,628,425.00	1,155,374,697.00	3,574,003,122.00
	Pengadaan Komputer (Komputer,Printer,Scanner,Laptop,Proyektor)	1,815,543,614.00	1,156,413,369.00	2,971,956,983.00
	Pengadaan Alat Peraga/Praktek Sekolah	317,390,383.00	259,080,910.00	576,471,293.00
	Pengadaan Buku	0.00	17,945,600.00	17,945,600.00
	<b>Jumlah Belanja Modal Dana BOSDA</b>	<b>4,557,001,422.00</b>	<b>2,611,083,826.00</b>	<b>7,168,085,248.00</b>
<b>2</b>	<b>Belanja Modal Dana BOS</b>			
	Pengadaan Alat Kantor (Mesin Ketik)	2,773,600.00	7,110,000.00	9,883,600.00
	Pengadaan Alat Rumah Tangga (Mebelair,AC, Soundsystem, speaker)	1,727,970,943.00	911,126,539.00	2,639,097,482.00
	Pengadaan Komputer (Komputer, Printer, Scanner, Laptop, Proyektor)	2,927,911,762.00	1,835,627,517.00	4,763,539,279.00
	Pengadaan Alat Peraga/Praktek Sekolah	417,315,171.00	211,570,100.00	628,885,271.00
	Pengadaan Buku	7,249,117,536.00	3,445,453,100.00	10,694,570,636.00
	<b>Jumlah Belanja Modal Dana BOS</b>	<b>12,325,089,012.00</b>	<b>6,410,887,256.00</b>	<b>18,735,976,268.00</b>
	<b>Jumlah Belanja Modal</b>	<b>16,882,090,434.00</b>	<b>9,021,971,082.00</b>	<b>25,904,061,516.00</b>





**PEMERINTAH KABUPATEN SLEMAN**  
**CATATAN ATAS LAPORAN KEUANGAN**  
Untuk tahun yang berakhir pada tanggal 31 Desember 2018

Rincian realisasi Belanja Modal BLUD adalah sebagai berikut.

No.	Uraian	Dinas Kesehatan (Rp)	RSUD Sleman (Rp)	RSUD Prambanan (Rp)	BKAD (Rp)	Jumlah (Rp)
1	Belanja modal - BLUD	0.00	0.00	6,542,775.00	26,679,000.00	33,221,775.00
2	Belanja Peralatan dan Mesin - BLUD	6,170,067,705.45	1,435,566,750.00	1,013,524,152.37	0.00	8,619,158,607.82
3	Belanja Gedung dan Bangunan - BLUD	743,735,865.00	0.00	232,440,000.00	0.00	976,175,865.00
4	Belanja Jalan, Irigasi, dan Jaringan - BLUD	6,499,850.00	0.00	31,029,900.00	0.00	37,529,750.00
5	Belanja Aset Tetap Lainnya - BLUD	13,621,000.00	14,000,442.00	0.00	0.00	27,621,442.00
6	Belanja Aset Lainnya - BLUD	17,939,725.00	44,870,883.00	0.00	0.00	62,810,608.00
	Jumlah	<b>6,951,864,145.45</b>	<b>1,494,438,075.00</b>	<b>1,283,536,827.37</b>	<b>26,679,000.00</b>	<b>9,756,518,047.82</b>

Terdapat pembayaran yang diganti dengan jaminan pemeliharaan yang diserahkan oleh penyedia yang dikuasai oleh Pemerintah Kabupaten Sleman senilai Rp13.266.544.863,00 dengan rincian sebagai berikut:

No	SKPD	2018 (Rp)	2017 (Rp)	Kenaikan (Penurunan) (Rp)
1	Dinas Kesehatan	0.00	430,611,050.00	430,611,050.00
2	Dinas Pekerjaan Umum dan Perumahan	11,542,972,360.00	9,366,027,450.00	(2,176,944,910.00)
3	Dinas Pemberdayaan Perempuan dan Perlindungan Anak, Pengendalian Penduduk dan KB	29,844,500.00	38,870,200.00	9,025,700.00
4	Dinas Perindustrian dan Perdagangan	268,516,670.00	646,368,850.00	377,852,180.00
5	Dinas Lingkungan Hidup	864,723,211.00	248,948,515.00	(615,774,696.00)
6	Dinas Pertanian, Pangan dan Perikanan	29,836,650.00	219,470,400.00	189,633,750.00
7	Dinas Perhubungan	330,706,178.00	303,017,700.00	(27,688,478.00)
8	Badan Penanggulangan Bencana Daerah	21,874,859.00	0.00	(21,874,859.00)
9	RSUD Sleman	29,090,000.00	0.00	(29,090,000.00)
10	Dinas Pariwisata	112,960,000.00	0.00	(112,960,000.00)
11	Badan Keuangan dan Aset Daerah	36,020,435.00	0.00	(36,020,435.00)
	Jumlah	<b>13,266,544,863.00</b>	<b>11,253,314,165.00</b>	<b>(2,013,230,698.00)</b>

Rincian jaminan pemeliharaan dari penyedia jasa per 31 Desember 2018 yang masih dikuasai Pemerintah Daerah Kabupaten Sleman pada SKPD terlampir pada **lampiran 2**.

Pada realisasi belanja modal tersebut didalamnya termasuk realisasi yang tidak menambah nilai aset tetap yaitu direalisasikan menjadi persediaan dan direalisasikan menjadi beban.

Rincian belanja modal yang menjadi persediaan adalah sebagai berikut:

No	SKPD	Persediaan	Jumlah (Rp)
1	Badan Keuangan dan Aset Daerah	Persediaan Alat Tulis Kantor	2,092,000.00
2	Dinas Kebudayaan	Persediaan Penghias Ruangan	500,000.00
3	Kecamatan Tempel	Persediaan Penghias Ruangan	9,000,000.00
4	Dinas Koperasi, Usaha Kecil dan Menengah	Persediaan Peralatan Dapur	3,316,000.00
5	Inspektorat Kabupaten	Persediaan Alat Tulis Kantor	1,650,000.00





**PEMERINTAH KABUPATEN SLEMAN**  
**CATATAN ATAS LAPORAN KEUANGAN**  
Untuk tahun yang berakhir pada tanggal 31 Desember 2018

6	Dinas Perhubungan	Persediaan Peralatan Kerja	7,500,000.00
7	Dinas Pertanahan dan Tata Ruang	Persediaan Barang Yang Akan Di Berikan Kepada Pihak Ketiga	1,200,000.00
8	Dinas Pekerjaan Umum, Perumahan dan Kawasan Permukiman	Persediaan Barang Yang Akan Di Berikan Kepada Masyarakat	39,212,800.00
9	Dinas Perhubungan	Persediaan Bahan Baku Bangunan	1,914,460,000.00
<b>Jumlah</b>			<b>1,978,930,800.00</b>

Rincian belanja modal yang menjadi beban sebagai berikut:

No	SKPD	Beban	Jumlah (Rp)
1	Badan Keuangan dan Aset Daerah	Beban Makanan Dan Minuman Rapat	16,638,000.00
		Beban Jasa Sertifikasi	52,874,640.00
		Beban Pemeliharaan Gedung Dan Bangunan	38,422,890.00
		<b>Jumlah</b>	<b>107,935,530.00</b>
2	Dinas Perhubungan	Beban Makanan Dan Minuman Rapat	4,796,000.00
		Honorarium Tim Pengadaan Barang Dan Jasa	6,260,374.00
		Honorarium Tim Pengadaan Barang Dan Jasa	5,710,000.00
		<b>Jumlah</b>	<b>16,766,374.00</b>
3	Satuan Polisi Pamong Praja	Honorarium Tim Pengadaan Barang Dan Jasa	1,752,100.00
4	Inspektorat Kabupaten	Beban Pemeliharaan Gedung Dan Bangunan	2,799,072.00
5	Dinas Kebudayaan	Honorarium Tim Pengadaan Barang Dan Jasa	2,465,150.00
		Honorarium Tim Pengadaan Barang Dan Jasa	7,715,000.00
		<b>Jumlah</b>	<b>10,180,150.00</b>
6	Badan Kepegawaian, Pendidikan dan Pelatihan	Beban Pemeliharaan Gedung Dan Bangunan	40,000,000.00
7	Dinas Komunikasi dan Informatika	Beban Sewa Peralatan Listrik	49,830,000.00
8	Dinas Pendidikan	Honorarium Tim Pengadaan Barang Dan Jasa	74,240,700.00
		Honorarium Tim Pengadaan Barang Dan Jasa	76,621,800.00
		Honorarium Tim Pengadaan Barang Dan Jasa	22,400,400.00
		<b>Jumlah</b>	<b>173,262,900.00</b>
10	RSUD Sleman	Defisit Dari Kegiatan Non Operasional Lainnya - LO	0.40
11	Dinas Pekerjaan Umum, Perumahan dan Kawasan Permukiman	Beban Makanan Dan Minuman Rapat	1,537,500.00
<b>Total</b>			<b>404,063,626.40</b>

**5.1.2.3 Belanja Tidak Terduga**

Uraian	Anggaran 2018 (Rp)	Realisasi 2018 (Rp)	Lebih(Kurang) (Rp)	Realisasi 2017 (Rp)
Belanja Tak Terduga	12,588,782,337.92	135,692,298.00	(12,453,090,039.92)	1,170,918,933.00







**PEMERINTAH KABUPATEN SLEMAN**  
**CATATAN ATAS LAPORAN KEUANGAN**  
Untuk tahun yang berakhir pada tanggal 31 Desember 2018

Realisasi Belanja Tak Terduga pada Tahun 2018 digunakan untuk pengembalian kelebihan penerimaan daerah dari tahun-tahun sebelumnya dengan rincian sebagai berikut:

No.	Uraian	Anggaran 2018 (Rp)	Realisasi 2018 (Rp)	Lebih/Kurang (Rp)	Realisasi 2017 (Rp)
1	Pengembalian kelebihan penerimaan pajak daerah daerah dan BPHTB dari tahun-tahun sebelumnya	12,588,782,337.92	135,692,298.00	12,453,090,039.92	1,170,918,933.00
	<b>Jumlah</b>	<b>12,588,782,337.92</b>	<b>135,692,298.00</b>	<b>12,453,090,039.92</b>	<b>1,170,918,933.00</b>

#### 5.1.2.4 Transfer

Uraian	Anggaran 2018 (Rp)	Realisasi 2018 (Rp)	Lebih/(Kurang) (Rp)	Realisasi 2017 (Rp)
Transfer	285,068,696,485.00	281,962,662,186.00	(3,106,034,299.00)	263,313,509,364.80

Akun transfer digunakan untuk menampung pengeluaran uang dari Pemerintah Kabupaten Sleman ke entitas pelaporan lain. Anggaran Belanja transfer tersebut didasarkan pada Peraturan Daerah Kabupaten Sleman Nomor 12 Tahun 2018 tentang Perubahan Anggaran Pendapatan dan Belanja Daerah Tahun Anggaran 2018 dan Peraturan Bupati Nomor 25 Tahun 2018 tentang Penjabaran Perubahan Anggaran Pendapatan dan Belanja Daerah Tahun Anggaran 2018.

Transfer Tahun Anggaran 2018 dengan rincian sebagai berikut:

No.	Uraian	Anggaran 2018 (Rp)	Realisasi 2018 (Rp)	Lebih/Kurang (Rp)	Realisasi 2017 (Rp)
1	Transfer/Bagi Hasil ke Desa	61,700,840,085.00	61,204,231,336.00	496,608,749.00	48,747,897,642.00
2	Transfer Bantuan Keuangan	223,367,856,400.00	220,758,430,850.00	2,609,425,550.00	214,565,611,722.80
	<b>Jumlah</b>	<b>285,068,696,485.00</b>	<b>281,962,662,186.00</b>	<b>3,106,034,299.00</b>	<b>263,313,509,364.80</b>

#### 5.1.2.4 a. Transfer/Bagi Hasil Ke Desa

Uraian	Anggaran 2018 (Rp)	Realisasi 2018 (Rp)	Lebih/Kurang (Rp)	Realisasi 2017 (Rp)
Transfer/Bagi Hasil ke Desa	61,700,840,085.00	61,204,231,336.00	496,608,749.00	48,747,897,642.00

Rincian realisasi belanja bagi hasil kepada pemerintah desa dengan rincian sebagai berikut:

No.	Uraian	Anggaran 2018 (Rp)	Realisasi 2018 (Rp)	Lebih/Kurang (Rp)	Realisasi 2017 (Rp)
1.	<b>Transfer Bagi Hasil Pajak Daerah Kepada Pemerintahan Desa</b>	<b>55,625,000,000.00</b>	<b>55,496,045,149.00</b>	<b>128,954,851.00</b>	<b>43,997,761,978.00</b>
	Transfer Bagi Hasil Pajak Daerah Kepada Pemerintahan Desa	55,625,000,000.00	55,496,045,149.00	128,954,851.00	43,997,761,978.00
2.	<b>Transfer Bagi Hasil Bagi Hasil Retribusi</b>	<b>6,075,840,085.00</b>	<b>5,708,186,187.00</b>	<b>367,653,898.00</b>	<b>4,750,135,664.00</b>
	Transfer Bagi Hasil Bagi Hasil Retribusi	6,075,840,085.00	5,708,186,187.00	367,653,898.00	4,750,135,664.00
	<b>Jumlah</b>	<b>61,700,840,085.00</b>	<b>61,204,231,336.00</b>	<b>496,608,749.00</b>	<b>48,747,897,642.00</b>

#### 5.1.2.4 b. Transfer/Bantuan Keuangan

Uraian	Anggaran 2018 (Rp)	Realisasi 2018 (Rp)	Lebih/Kurang (Rp)	Realisasi 2017 (Rp)
Transfer Bantuan Keuangan	223,367,856,400.00	220,758,430,850.00	2,609,425,550.00	214,565,611,722.80





**PEMERINTAH KABUPATEN SLEMAN**  
**CATATAN ATAS LAPORAN KEUANGAN**  
Untuk tahun yang berakhir pada tanggal 31 Desember 2018

Rincian realisasi bantuan keuangan adalah sebagai berikut:

No.	Uraian	Anggaran 2018 (Rp)	Realisasi 2018 (Rp)	Lebih/Kurang (Rp)	Realisasi 2017 (Rp)
1	<b>BANTUAN KEUANGAN KE KABUPATEN/KOTA</b>	<b>1,150,000,000.00</b>	<b>1,140,088,660.00</b>	<b>9,911,340.00</b>	<b>80,000,000.00</b>
	- Sharing IPAL Sewon	100,000,000.00	90,088,660.00	9,911,340.00	0.00
	- Bantuan keuangan kepada Pemda Lainnya	1,050,000,000.00	1,050,000,000.00	0.00	0.00
2	<b>TRANSFER BANTUAN KEUANGAN KE DESA</b>	<b>220,120,411,400.00</b>	<b>218,553,439,400.00</b>	<b>1,566,972,000.00</b>	<b>213,420,708,932.80</b>
	Transfer Bantuan Keuangan Ke Desa	108,769,643,400.00	107,261,081,400.00	1,508,562,000.00	115,364,898,932.80
	Transfer Bantuan Keuangan Dana Desa Yang Bersumber dari APBN	81,187,698,000.00	81,187,698,000.00	0.00	80,855,810,000.00
	Transfer Bantuan Keuangan Khusus	30,163,070,000.00	30,104,660,000.00	58,410,000.00	17,200,000,000.00
3	<b>BANTUAN KEUANGAN KEPADA PARTAI POLITIK</b>	<b>2,097,445,000.00</b>	<b>1,064,902,790.00</b>	<b>1,032,542,210.00</b>	<b>1,064,902,790.00</b>
	Bantuan Keuangan Kepada Partai Politik	2,097,445,000.00	1,064,902,790.00	1,032,542,210.00	1,064,902,790.00
	<b>Jumlah</b>	<b>223,367,856,400.00</b>	<b>220,758,430,850.00</b>	<b>2,609,425,550.00</b>	<b>214,565,611,722.80</b>

Di dalam realisasi Alokasi Dana Desa (ADD) termasuk didalamnya Penghasilan Tetap (SilTap) Kepala Desa dan Perangkat Desa yang diluncurkan setiap triwulan, dan ADD murni tahun 2018 dengan rincian untuk masing-masing desa sebagai berikut:

No.	Desa	Penghasilan Tetap (Rp)	ADD Tahun 2018 (Rp)	Jumlah (Rp)
<b>I</b>	<b>GAMPING</b>			
1	Balecatur	434,988,000.00	1,265,014,000.00	1,700,002,000.00
2	Ambarketawang	355,878,000.00	1,226,887,000.00	1,582,765,000.00
3	Banyuraden	276,768,000.00	876,434,000.00	1,153,202,000.00
4	Nogotirto	276,768,000.00	881,830,000.00	1,158,598,000.00
5	Trihanggo	340,056,000.00	1,021,549,000.00	1,361,605,000.00
<b>II</b>	<b>GODEAN</b>			
6	Sidorejo	355,878,000.00	627,352,000.00	983,230,000.00
7	Sidoluhur	387,522,000.00	664,721,000.00	1,052,243,000.00
8	Sidomulyo	276,768,000.00	490,739,000.00	767,507,000.00
9	Sidoagung	276,768,000.00	548,198,000.00	824,966,000.00
10	Sidokarto	371,700,000.00	760,152,000.00	1,131,852,000.00
11	Sidoarum	276,768,000.00	895,400,000.00	1,172,168,000.00
12	Sidomoyo	324,234,000.00	560,321,000.00	884,555,000.00
<b>III</b>	<b>MOYUDAN</b>			
13	Sumberrahayu	387,522,000.00	618,154,000.00	1,005,676,000.00
14	Sumbersari	355,878,000.00	690,634,000.00	1,046,512,000.00
15	Sumberagung	482,454,000.00	900,589,000.00	1,383,043,000.00
16	Sumberarum	403,344,000.00	702,895,000.00	1,106,239,000.00
<b>IV</b>	<b>MINGGIR</b>			
17	Sendangarum	292,590,000.00	385,627,000.00	678,217,000.00
18	Sendangmulyo	403,344,000.00	746,751,000.00	1,150,095,000.00
19	Sendangagung	387,522,000.00	847,808,000.00	1,235,330,000.00
20	Sendangsari	340,056,000.00	515,279,000.00	855,335,000.00
21	Sendangrejo	403,344,000.00	780,070,000.00	1,183,414,000.00
<b>V</b>	<b>SEYEGAN</b>			
22	Margoluwih	371,700,000.00	901,431,000.00	1,273,131,000.00
23	Margodadi	403,344,000.00	770,673,000.00	1,174,017,000.00
24	Margomulyo	340,056,000.00	662,488,000.00	1,002,544,000.00
25	Margokaton	355,878,000.00	920,093,000.00	1,275,971,000.00
26	Margoagung	340,056,000.00	860,154,000.00	1,200,210,000.00





**PEMERINTAH KABUPATEN SLEMAN**  
**CATATAN ATAS LAPORAN KEUANGAN**  
Untuk tahun yang berakhir pada tanggal 31 Desember 2018

<b>VI</b>	<b>MLATI</b>			-
27	Sinduadi	434,988,000.00	1,635,636,000.00	2,070,624,000.00
28	Sendangadi	371,700,000.00	939,266,000.00	1,310,966,000.00
29	Tlogoadi	340,056,000.00	795,354,000.00	1,135,410,000.00
30	Tirtoadi	387,522,000.00	788,815,000.00	1,176,337,000.00
31	Sumberadi	387,522,000.00	1,033,212,000.00	1,420,734,000.00
<b>VII</b>	<b>DEPOK</b>			-
32	Caturtunggal	466,632,000.00	1,988,124,000.00	2,454,756,000.00
33	Maguwoharjo	466,632,000.00	1,915,930,000.00	2,382,562,000.00
34	Condongcatur	434,988,000.00	1,833,263,000.00	2,268,251,000.00
<b>VIII</b>	<b>BERBAH</b>			-
35	Sendangtirto	434,988,000.00	1,005,818,000.00	1,440,806,000.00
36	Tegaltirto	371,700,000.00	795,164,000.00	1,166,864,000.00
37	Kalitirto	403,344,000.00	929,471,000.00	1,332,815,000.00
38	Jogotirto	308,412,000.00	798,455,000.00	1,106,867,000.00
<b>IX</b>	<b>PRAMBANAN</b>			-
39	Sumberharjo	434,988,000.00	1,145,720,000.00	1,580,708,000.00
40	Wukirharjo	245,124,000.00	523,299,000.00	768,423,000.00
41	Gayamharjo	260,946,000.00	665,585,000.00	926,531,000.00
42	Sambirejo	276,768,000.00	799,018,000.00	1,075,786,000.00
43	Madurejo	403,344,000.00	1,036,063,000.00	1,439,407,000.00
44	Bokoharjo	355,878,000.00	842,047,000.00	1,197,925,000.00
<b>X</b>	<b>KALASAN</b>			-
45	Purwomartani	482,454,000.00	1,909,245,000.00	2,391,699,000.00
46	Tirtomartani	419,166,000.00	1,090,643,000.00	1,509,809,000.00
47	Tamanmartani	498,276,000.00	1,070,099,000.00	1,568,375,000.00
48	Selomartani	466,632,000.00	1,023,502,000.00	1,490,134,000.00
<b>XI</b>	<b>NGEMPLAK</b>			-
49	Sindumartani	324,234,000.00	619,057,000.00	943,291,000.00
50	Bimomartani	340,056,000.00	630,323,000.00	970,379,000.00
51	Widodomartani	450,810,000.00	660,812,000.00	1,111,622,000.00
52	Wedomartani	545,742,000.00	1,565,159,000.00	2,110,901,000.00
53	Umbulmartani	387,522,000.00	736,432,000.00	1,123,954,000.00
<b>XII</b>	<b>NGAGLIK</b>			-
54	Sariharjo	403,344,000.00	1,019,957,000.00	1,423,301,000.00
55	Minomartani	245,124,000.00	547,958,000.00	793,082,000.00
56	Sinduharjo	419,166,000.00	960,571,000.00	1,379,737,000.00
57	Sukoharjo	371,700,000.00	961,968,000.00	1,333,668,000.00
58	Sardonoharjo	434,988,000.00	1,208,782,000.00	1,643,770,000.00
59	Donoharjo	403,344,000.00	749,677,000.00	1,153,021,000.00
<b>XIII</b>	<b>SLEMAN</b>			-
60	Caturharjo	466,632,000.00	1,233,745,000.00	1,700,377,000.00
61	Triharjo	340,056,000.00	1,116,387,000.00	1,456,443,000.00
62	Tridadi	387,522,000.00	857,113,000.00	1,244,635,000.00
63	Pandowoharjo	498,276,000.00	936,680,000.00	1,434,956,000.00
64	Trimulyo	371,700,000.00	764,410,000.00	1,136,110,000.00
<b>XIV</b>	<b>TEMPEL</b>			-
65	Banyurejo	371,700,000.00	650,235,000.00	1,021,935,000.00
66	Tambakrejo	324,234,000.00	461,602,000.00	785,836,000.00
67	Sumberrejo	308,412,000.00	420,986,000.00	729,398,000.00
68	Pondokrejo	292,590,000.00	530,494,000.00	823,084,000.00
69	Mororejo	355,878,000.00	429,051,000.00	784,929,000.00
70	Margorejo	371,700,000.00	738,532,000.00	1,110,232,000.00
71	Lumbungrejo	308,412,000.00	576,995,000.00	885,407,000.00
72	Merdikorejo	419,166,000.00	690,757,000.00	1,109,923,000.00
<b>XV</b>	<b>TURI</b>			-
73	Bangunkerto	340,056,000.00	850,938,000.00	1,190,994,000.00
74	Donokerto	403,344,000.00	770,105,000.00	1,173,449,000.00
75	Girikerto	355,878,000.00	960,691,000.00	1,316,569,000.00
76	Wonokerto	355,878,000.00	1,320,837,000.00	1,676,715,000.00





**PEMERINTAH KABUPATEN SLEMAN**  
**CATATAN ATAS LAPORAN KEUANGAN**  
Untuk tahun yang berakhir pada tanggal 31 Desember 2018

XVI	PAKEM			-
77	Purwobinangun	403,344,000.00	1,000,231,000.00	1,403,575,000.00
78	Candibinangun	340,056,000.00	604,875,000.00	944,931,000.00
79	Harjobinangun	324,234,000.00	556,304,000.00	880,538,000.00
80	Pakembinangun	308,412,000.00	463,351,400.00	771,763,400.00
81	Hargobinangun	340,056,000.00	952,024,000.00	1,292,080,000.00
XVII	CANGKRINGAN			-
82	Argomulyo	498,276,000.00	810,713,000.00	1,308,989,000.00
83	Wukirsari	529,920,000.00	1,190,904,000.00	1,720,824,000.00
84	Glagaharjo	308,412,000.00	674,729,000.00	983,141,000.00
85	Kepuharjo	276,768,000.00	596,731,000.00	873,499,000.00
86	Umbulharjo	292,590,000.00	663,217,000.00	955,807,000.00
	<b>Jumlah</b>	<b>32,092,776,000.00</b>	<b>75,168,305,400.00</b>	<b>107,261,081,400.00</b>

Realisasi pembayaran beban bantuan alokasi dana desa dan bantuan dana desa (APBN) berdasarkan pada Peraturan Bupati Nomor 17 tahun 2017 tentang Bantuan Keuangan Khusus kepada Desa dan Peraturan Bupati Sleman Nomor 1.2 Tahun 2018 tentang Tata Cara Pembagian dan Keputusan Bupati Nomor 5.4/Kep.KDH/A/2018 tentang Rincian Dana Desa Setiap Desa Tahun Anggaran 2018 dengan rincian masing-masing desa sebagai berikut:

No.	Desa	Anggaran 2018 (Rp)	Realisasi 2018 (Rp)	Lebih/Kurang (Rp)
<b>I</b>	<b>GAMPING</b>			
1	Balecatur	818,942,000.00	818,942,000.00	0.00
2	Ambarketawang	1,015,616,000.00	1,015,616,000.00	0.00
3	Banyuraden	933,463,000.00	933,463,000.00	0.00
4	Nogotirto	961,157,000.00	961,157,000.00	0.00
5	Trihanggo	969,872,000.00	969,872,000.00	0.00
<b>II</b>	<b>GODEAN</b>			
6	Sidorejo	837,724,000.00	837,724,000.00	0.00
7	Sidoluhur	904,816,000.00	904,816,000.00	0.00
8	Sidomulyo	822,054,000.00	822,054,000.00	0.00
9	Sidoagung	802,495,000.00	802,495,000.00	0.00
10	Sidokarto	906,425,000.00	906,425,000.00	0.00
11	Sidoarum	951,949,000.00	951,949,000.00	0.00
12	Sidomoyo	881,137,000.00	881,137,000.00	0.00
<b>III</b>	<b>MOYUDAN</b>			
13	Sumberrahayu	1,060,339,000.00	1,060,339,000.00	0.00
14	Sumpersari	898,241,000.00	898,241,000.00	0.00
15	Sumberagung	924,885,000.00	924,885,000.00	0.00
16	Sumberarum	925,509,000.00	925,509,000.00	0.00
<b>IV</b>	<b>MINGGIR</b>			
17	Sendangarum	759,267,000.00	759,267,000.00	0.00
18	Sendangmulyo	960,869,000.00	960,869,000.00	0.00
19	Sendangagung	1,002,414,000.00	1,002,414,000.00	0.00
20	Sendangsari	887,471,000.00	887,471,000.00	0.00
21	Sendangrejo	936,152,000.00	936,152,000.00	0.00
<b>V</b>	<b>SEYEGAN</b>			
22	Margoluwih	1,027,944,000.00	1,027,944,000.00	0.00
23	Margodadi	968,611,000.00	968,611,000.00	0.00
24	Margomulyo	1,150,435,000.00	1,150,435,000.00	0.00
25	Margokaton	953,596,000.00	953,596,000.00	0.00
26	Margoagung	1,070,428,000.00	1,070,428,000.00	0.00
<b>VI</b>	<b>MLATI</b>			
27	Sinduadi	978,159,000.00	978,159,000.00	0.00
28	Sendangadi	853,002,000.00	853,002,000.00	0.00
29	Tlogoadi	955,843,000.00	955,843,000.00	0.00
30	Tirtoadi	1,010,264,000.00	1,010,264,000.00	0.00
31	Sumberadi	1,048,165,000.00	1,048,165,000.00	0.00
<b>VII</b>	<b>DEPOK</b>			
32	Caturtunggal	961,879,000.00	961,879,000.00	0.00
33	Maguwoharjo	993,656,000.00	993,656,000.00	0.00
34	Condongcatur	913,870,000.00	913,870,000.00	0.00





**PEMERINTAH KABUPATEN SLEMAN**  
**CATATAN ATAS LAPORAN KEUANGAN**  
Untuk tahun yang berakhir pada tanggal 31 Desember 2018

<b>VIII</b>	<b>BERBAH</b>			
35	Sendangtirto	1,075,815,000.00	1,075,815,000.00	0.00
36	Tegaltirto	935,566,000.00	935,566,000.00	0.00
37	Kalitirto	955,035,000.00	955,035,000.00	0.00
38	Jogotirto	980,131,000.00	980,131,000.00	0.00
<b>IX</b>	<b>PRAMBANAN</b>			
39	Sumberharjo	1,065,172,000.00	1,065,172,000.00	0.00
40	Wukirharjo	930,364,000.00	930,364,000.00	0.00
41	Gayamharjo	1,002,729,000.00	1,002,729,000.00	0.00
42	Sambirejo	1,062,709,000.00	1,062,709,000.00	0.00
43	Madurejo	962,414,000.00	962,414,000.00	0.00
44	Bokoharjo	841,120,000.00	841,120,000.00	0.00
<b>X</b>	<b>KALASAN</b>			
45	Purwomartani	1,160,479,000.00	1,160,479,000.00	0.00
46	Tirtomartani	941,138,000.00	941,138,000.00	0.00
47	Tamanmartani	960,943,000.00	960,943,000.00	0.00
48	Selomartani	977,882,000.00	977,882,000.00	0.00
<b>XI</b>	<b>NGEMPLAK</b>			
49	Sindumartani	863,344,000.00	863,344,000.00	0.00
50	Bimomartani	792,717,000.00	792,717,000.00	0.00
51	Widodomartani	822,392,000.00	822,392,000.00	0.00
52	Wedomartani	1,011,427,000.00	1,011,427,000.00	0.00
53	Umbulmartani	830,675,000.00	830,675,000.00	0.00
<b>XII</b>	<b>NGAGLIK</b>			
54	Sariharjo	849,352,000.00	849,352,000.00	0.00
55	Minomartani	773,372,000.00	773,372,000.00	0.00
56	Sinduharjo	862,717,000.00	862,717,000.00	0.00
57	Sukoharjo	954,885,000.00	954,885,000.00	0.00
58	Sardonoharjo	1,002,301,000.00	1,002,301,000.00	0.00
59	Donoharjo	883,220,000.00	883,220,000.00	0.00
<b>XIII</b>	<b>SLEMAN</b>			
60	Caturharjo	1,088,374,000.00	1,088,374,000.00	0.00
61	Triharjo	974,246,000.00	974,246,000.00	0.00
62	Tridadi	879,033,000.00	879,033,000.00	0.00
63	Pandowoharjo	964,642,000.00	964,642,000.00	0.00
64	Trimulyo	950,111,000.00	950,111,000.00	0.00
<b>XIV</b>	<b>TEMPEL</b>			
65	Banyurejo	967,595,000.00	967,595,000.00	0.00
66	Tambakrejo	1,066,770,000.00	1,066,770,000.00	0.00
67	Sumberrejo	868,403,000.00	868,403,000.00	0.00
68	Pondokrejo	920,272,000.00	920,272,000.00	0.00
69	Mororejo	870,944,000.00	870,944,000.00	0.00
70	Margorejo	889,726,000.00	889,726,000.00	0.00
71	Lumbungrejo	985,238,000.00	985,238,000.00	0.00
72	Merdikorejo	918,868,000.00	918,868,000.00	0.00
<b>XV</b>	<b>TURI</b>			
73	Bangunkerto	952,947,000.00	952,947,000.00	0.00
74	Donokerto	894,398,000.00	894,398,000.00	0.00
75	Girikerto	1,072,361,000.00	1,072,361,000.00	0.00
76	Wonokerto	1,249,387,000.00	1,249,387,000.00	0.00
<b>XVI</b>	<b>PAKEM</b>			
77	Purwobinangun	1,001,690,000.00	1,001,690,000.00	0.00
78	Candibinangun	880,683,000.00	880,683,000.00	0.00
79	Harjobinangun	828,780,000.00	828,780,000.00	0.00
80	Pakembinangun	742,872,000.00	742,872,000.00	0.00
81	Hargobinangun	886,281,000.00	886,281,000.00	0.00
<b>XVII</b>	<b>CANGKRINGAN</b>			
82	Argomulyo	936,490,000.00	936,490,000.00	0.00
83	Wukirsari	1,063,802,000.00	1,063,802,000.00	0.00
84	Glagaharjo	993,645,000.00	993,645,000.00	0.00
85	Kepuharjo	901,492,000.00	901,492,000.00	0.00
86	Umbulharjo	894,100,000.00	894,100,000.00	0.00
	<b>Jumlah</b>	<b>81,187,698,000.00</b>	<b>81,187,698,000.00</b>	<b>0.00</b>





**PEMERINTAH KABUPATEN SLEMAN**  
**CATATAN ATAS LAPORAN KEUANGAN**  
Untuk tahun yang berakhir pada tanggal 31 Desember 2018

Realisasi Transfer Bantuan Keuangan Khusus terdiri dari realisasi Bantuan Keuangan Khusus ke desa dan Bantuan Khusus untuk Appraisal dengan rincian sebagai berikut:

No	Uraian	Anggaran 2018 (Rp)	Realisasi 2018 (Rp)	Lebih/Kurang (Rp)
1	Bantuan Keuangan Khusus ke Desa	29,951,720,000.00	29,951,660,000.00	(60,000)
2	Bantuan Keuangan Khusus untuk Appraisal	211,350,000	153,000,000	(58,350,000)
	<b>Jumlah</b>	<b>30,163,070,000</b>	<b>30,104,660,000</b>	<b>(58,410,000)</b>

Realisasi pembayaran beban bantuan keuangan khusus ke desa berdasarkan pada Keputusan Bupati Nomor 6.14/Kep.KDH/A/2018 Tahun 2018 tentang Penerima Bantuan Keuangan Khusus Desa Tahun 2018 sebagaimana telah direvisi dengan Keputusan Bupati Sleman Nomor 38.2/Kep.KDH/A/2018 dengan rincian untuk masing-masing desa sebagai berikut:

No.	Desa	Anggaran 2018 (Rp)	Realisasi 2018 (Rp)	Lebih/Kurang (Rp)
<b>I</b>	<b>GAMPING</b>			
1	Balecatur	246,640,000.00	246,640,000.00	0.00
2	Ambarketawang	149,600,000.00	149,600,000.00	0.00
3	Banyuraden	278,515,000.00	278,515,000.00	0.00
4	Nogotirto	170,792,000.00	170,792,000.00	0.00
5	Trihanggo	373,285,000.00	373,285,000.00	0.00
<b>II</b>	<b>GODEAN</b>			
6	Sidorejo	440,976,000.00	440,976,000.00	0.00
7	Sidoluhur	410,865,000.00	410,865,000.00	0.00
8	Sidomulyo	382,412,000.00	382,412,000.00	0.00
9	Sidoagung	241,610,000.00	241,610,000.00	0.00
10	Sidokarto	331,807,000.00	331,807,000.00	0.00
11	Sidoarum	285,031,000.00	285,031,000.00	0.00
12	Sidomoyo	251,814,000.00	251,814,000.00	0.00
<b>III</b>	<b>MOYUDAN</b>			
13	Sumberrahayu	450,000,000.00	450,000,000.00	0.00
14	Sumpersari	0.00	0.00	0.00
15	Sumberagung	474,730,000.00	474,730,000.00	0.00
16	Sumberarum	533,580,000.00	533,580,000.00	0.00
<b>IV</b>	<b>MINGGIR</b>			
17	Sendangarum	336,233,000.00	336,233,000.00	0.00
18	Sendangmulyo	418,760,000.00	418,760,000.00	0.00
19	Sendangagung	607,332,000.00	607,332,000.00	0.00
20	Sendangsari	200,441,000.00	200,441,000.00	0.00
21	Sendangrejo	536,514,000.00	536,514,000.00	0.00
<b>V</b>	<b>SEYEGAN</b>			
22	Margoluwih	250,000,000.00	250,000,000.00	0.00
23	Margodadi	258,567,000.00	258,567,000.00	0.00
24	Margomulyo	723,704,000.00	723,704,000.00	0.00
25	Margokaton	407,491,000.00	407,491,000.00	0.00
26	Margoagung	208,500,000.00	208,500,000.00	0.00
<b>VI</b>	<b>MLATI</b>			
27	Sinduadi	464,787,000.00	464,787,000.00	0.00
28	Sendangadi	203,031,000.00	203,031,000.00	0.00
29	Tlogoadi	212,583,000.00	212,583,000.00	0.00
30	Tirtoadi	478,443,000.00	478,443,000.00	0.00
31	Sumberadi	351,562,000.00	351,562,000.00	0.00
<b>VII</b>	<b>DEPOK</b>			
32	Caturtunggal	458,091,000.00	458,091,000.00	0.00
33	Maguwoharjo	350,000,000.00	350,000,000.00	0.00
34	Condongcatur	223,016,000.00	223,016,000.00	0.00





**PEMERINTAH KABUPATEN SLEMAN**  
**CATATAN ATAS LAPORAN KEUANGAN**  
Untuk tahun yang berakhir pada tanggal 31 Desember 2018

<b>VIII</b>	<b>BERBAH</b>			
35	Sendangtirto	373,186,000.00	373,186,000.00	0.00
36	Tegaltirto	203,854,000.00	203,854,000.00	0.00
37	Kalitirto	245,840,000.00	245,840,000.00	0.00
38	Jogotirto	475,000,000.00	475,000,000.00	0.00
<b>IX</b>	<b>PRAMBANAN</b>			
39	Sumberharjo	203,500,000.00	203,500,000.00	0.00
40	Wukirharjo	270,742,000.00	270,742,000.00	0.00
41	Gayamharjo	263,400,000.00	263,400,000.00	0.00
42	Sambirejo	353,625,000.00	353,625,000.00	0.00
43	Madurejo	358,928,000.00	358,928,000.00	0.00
44	Bokoharjo	623,108,000.00	623,108,000.00	0.00
<b>X</b>	<b>KALASAN</b>			
45	Purwomartani	308,691,000.00	308,691,000.00	0.00
46	Tirtomartani	387,716,000.00	387,716,000.00	0.00
47	Tamanmartani	721,200,000.00	721,200,000.00	0.00
48	Selomartani	328,500,000.00	328,500,000.00	0.00
<b>XI</b>	<b>NGEMPLAK</b>			
49	Sindumartani	529,639,000.00	529,639,000.00	0.00
50	Bimomartani	514,000,000.00	514,000,000.00	0.00
51	Widodomartani	0.00	0.00	0.00
52	Wedomartani	363,860,000.00	363,860,000.00	0.00
53	Umbumartani	277,595,000.00	277,595,000.00	0.00
<b>XII</b>	<b>NGAGLIK</b>			
54	Sariharjo	200,000,000.00	200,000,000.00	0.00
55	Minomartani	287,249,000.00	287,249,000.00	0.00
56	Sinduharjo	270,358,000.00	270,358,000.00	0.00
57	Sukoharjo	261,950,000.00	261,950,000.00	0.00
58	Sardonoharjo	543,730,000.00	543,730,000.00	0.00
59	Donoharjo	547,561,000.00	547,561,000.00	0.00
<b>XIII</b>	<b>SLEMAN</b>			
60	Caturharjo	859,355,000.00	859,355,000.00	0.00
61	Triharjo	285,469,000.00	285,469,000.00	0.00
62	Tridadi	499,456,000.00	499,456,000.00	0.00
63	Pandowoharjo	208,380,000.00	208,380,000.00	0.00
64	Trimulyo	412,118,000.00	412,118,000.00	0.00
<b>XIV</b>	<b>TEMPEL</b>			
65	Banyurejo	540,000,000.00	540,000,000.00	0.00
66	Tambakrejo	244,729,000.00	244,729,000.00	0.00
67	Sumberrejo	282,957,000.00	282,957,000.00	0.00
68	Pondokrejo	0.00	0.00	0.00
69	Mororejo	300,000,000.00	300,000,000.00	0.00
70	Margorejo	455,880,000.00	455,880,000.00	0.00
71	Lumbangrejo	200,000,000.00	200,000,000.00	0.00
72	Merdikorejo	289,946,000.00	289,946,000.00	0.00
<b>XV</b>	<b>TURI</b>			
73	Bangunkerto	410,000,000.00	410,000,000.00	0.00
74	Donokerto	472,831,000.00	472,831,000.00	0.00
75	Girikerto	350,351,000.00	350,351,000.00	0.00
76	Wonokerto	231,387,000.00	231,387,000.00	0.00
<b>XVI</b>	<b>PAKEM</b>			
77	Purwobinangun	485,000,000.00	485,000,000.00	0.00
78	Candibinangun	208,413,000.00	208,413,000.00	0.00
79	Harjobinangun	448,575,000.00	448,575,000.00	0.00
80	Pakembinangun	465,729,000.00	465,729,000.00	0.00
81	Hargobinangun	266,030,000.00	266,030,000.00	0.00
<b>XVII</b>	<b>CANGKRINGAN</b>			
82	Argomulyo	250,000,000.00	250,000,000.00	0.00
83	Wukirsari	396,840,000.00	396,840,000.00	0.00
84	Glagaharjo	314,270,000.00	314,270,000.00	0.00
85	Kepuharjo	200,000,000.00	200,000,000.00	0.00
86	Umbulharjo	250,000,000.00	250,000,000.00	0.00
		60,000.00	0.00	(60,000.00)
	<b>Jumlah</b>	<b>29,951,720,000.00</b>	<b>29,951,660,000.00</b>	<b>(60,000.00)</b>





**PEMERINTAH KABUPATEN SLEMAN**  
**CATATAN ATAS LAPORAN KEUANGAN**  
 Untuk tahun yang berakhir pada tanggal 31 Desember 2018

Selisih anggaran sebesar Rp60.000,00 dikarenakan adanya ketidakcocokan angka antara nilai yang tercantum pada diktum kedua dalam Keputusan Bupati Nomor 6.14/Kep.KDH/A/2018 Tahun 2018 tentang Penerima Bantuan Keuangan Khusus Desa Tahun 2018 dengan lampiran Keputusan tersebut.

Bantuan keuangan khusus untuk appraisal merupakan realisasi pembayaran biaya appraisal tanah pengganti tanah desa yang diberikan kepada 4 desa dengan rincian untuk masing-masing desa sebagai berikut:

No	Uraian	Realisasi 2018 (Rp)
1	Sidoluhur	15,000,000.00
2	Maguwoharjo	53,000,000.00
3	Bokoharjo	21,000,000.00
4	Tridadi	64,000,000.00
	<b>Jumlah</b>	<b>153,000,000.00</b>

Bantuan Keuangan kepada Parpol dialokasikan dan direalisasikan berdasarkan Peraturan Bupati Nomor 17 Tahun 2014 tentang Perubahan Kedua Atas Peraturan Bupati Nomor 81 Tahun 2009 tentang Bantuan Keuangan Kepada Partai Politik dengan besaran Rp1.777,00 per suara. Masing-masing fraksi berdasar Berita Acara Nomor 195/BS/V/2014 tentang Penetapan Perolehan Suara dan Kursi Partai Politik Serta Penetapan Calon Terpilih Anggota Dewan Perwakilan Rakyat Daerah Kabupaten/Kota Pemilihan Umum Tahun 2014 yang ditetapkan oleh Komisi Pemilihan Umum Kabupaten Sleman pada tanggal 12 Mei 2014 adalah sebagai berikut:

No	Nama Partai	Per Suara (Rp)	Jumlah Suara	Jumlah Pencairan (Rp)
1	PDIP	1,777.00	144,636	257,018,172.00
2	PAN	1,777.00	86,795	154,234,715.00
3	P.GERINDRA	1,777.00	75,175	133,585,975.00
4	PKB	1,777.00	73,120	129,934,240.00
5	PKS	1,777.00	59,288	105,354,776.00
6	P.GOLKAR	1,777.00	42,722	75,916,994.00
7	P.NASDEM	1,777.00	41,192	73,198,184.00
8	P.DEMOKRAT	1,777.00	27,721	49,260,217.00
9	PPP	1,777.00	48,621	86,399,517.00
	<b>Jumlah</b>		<b>599,270.00</b>	<b>1,064,902,790.00</b>

### 51.2.5 Surplus Defisit

No	Uraian	Anggaran 2018 (Rp)	Realisasi 2018 (Rp)	Lebih (Kurang) (Rp)	Realisasi 2017 (Rp)
1.	Pendapatan	2,641,398,020,269.28	2,712,794,080,456.21	71,396,060,186.93	2,615,515,097,398.98
2.	Belanja	2,900,240,224,200.28	2,580,093,717,989.06	(320,146,506,211.22)	2,489,596,631,327.52
	<b>Surplus/defisit</b>	<b>(258,842,203,931.00)</b>	<b>132,700,362,467.15</b>	<b>391,542,566,398.15</b>	<b>125,918,466,071.46</b>

### 5.1.3 Pembiayaan

Pembiayaan merupakan transaksi keuangan daerah yang dimaksudkan untuk menutup defisit atau memanfaatkan surplus, terdiri dari Penerimaan Pembiayaan dan Pengeluaran Pembiayaan dengan rincian sebagai berikut:

No.	Uraian	Anggaran 2018 (Rp)	Realisasi 2018 (Rp)	Lebih (Kurang) (Rp)	Realisasi 2017 (Rp)
1.	Penerimaan Pembiayaan	417,658,961,346.00	417,658,961,346.00	0.00	337,768,495,273.58
2.	Pengeluaran Pembiayaan	158,816,757,415.00	147,316,757,415.00	(11,500,000,000.00)	46,027,999,999.04
	<b>Pembiayaan Netto</b>	<b>258,842,203,931.00</b>	<b>270,342,203,931.00</b>	<b>11,500,000,000.00</b>	<b>291,740,495,274.54</b>

#### 5.1.3.1 Penerimaan Pembiayaan

Realisasi penerimaan pembiayaan pada Tahun Anggaran 2018 berasal dari SiLPA Tahun Anggaran 2017 sebesar Rp417.658.961.346,00.







**PEMERINTAH KABUPATEN SLEMAN**  
**CATATAN ATAS LAPORAN KEUANGAN**  
 Untuk tahun yang berakhir pada tanggal 31 Desember 2018

**5.1.3.2 Pengeluaran Pembiayaan**

Realisasi pengeluaran pembiayaan pada Tahun Anggaran 2018 sebagai berikut:

No.	Uraian	Anggaran 2018 (Rp)	Realisasi 2018 (Rp)	Lebih (Kurang) (Rp)	Realisasi 2017 (Rp)
1.	Penyertaan Modal Pemda	151,796,757,415.00	140,296,757,415.00	(11,500,000,000.00)	39,007,999,999.04
2.	Pembayaran Pokok Utang	7,020,000,000.00	7,020,000,000.00	0.00	7,020,000,000.00
<b>Jumlah</b>		<b>158,816,757,415.00</b>	<b>147,316,757,415.00</b>	<b>(11,500,000,000.00)</b>	<b>46,027,999,999.04</b>

Realisasi pengeluaran pembiayaan untuk penyertaan modal pemerintah daerah terdiri dari pengeluaran untuk penyertaan modal pada:

No.	Uraian	Anggaran 2018 (Rp)	Realisasi 2018 (Rp)	Lebih (Kurang) (Rp)	Realisasi 2017 (Rp)
1.	PD BPR Bank Sleman	25,000,000,000.00	25,000,000,000.00	0.00	19,000,000,000.00
2.	PDAM Sleman	15,000,000,000.00	15,000,000,000.00	0.00	20,007,999,999.04
3.	Bank BPD DIY	100,296,757,415.00	100,296,757,415.00	0.00	0.00
4.	Perseroan Terbatas BPRS Sleman	11,500,000,000.00	0.00	11,500,000,000.00	0.00
<b>Jumlah</b>		<b>151,796,757,415.00</b>	<b>140,296,757,415.00</b>	<b>11,500,000,000.00</b>	<b>39,007,999,999.04</b>

Penyertaan modal pada PD BPR Bank Sleman mendasarkan pada Peraturan Daerah Kabupaten Sleman Nomor 6 Tahun 2016 tentang Perubahan Kedua Atas Peraturan Daerah Kabupaten Sleman Nomor 2 Tahun 2008 tentang Perusahaan Daerah Bank Perkreditasi Rakyat Bank Sleman tanggal 29 Juli 2016 bahwa modal dasar PD BPR Bank Sleman ditetapkan sebesar Rp230.000.000.000,00.

Penyertaan modal pada PDAM Sleman sesuai dengan Peraturan Daerah Kabupaten Sleman Nomor 10 Tahun 2010 tentang Perusahaan Daerah Air Minum Sleman bahwa modal dasar PDAM Sleman sebesar Rp100.000.000.000,00 serta Peraturan Daerah Kabupaten Sleman Nomor 9 Tahun 2017 tentang Penambahan Penyertaan Modal ke dalam Modal Perusahaan Daerah Air Minum Sleman.

Penyertaan Modal Pemerintah Kabupaten Sleman pada Bank Pembangunan Daerah (BPD) Daerah Istimewa Yogyakarta mendasarkan Perda Sleman Nomor 7 Tahun 2018 tentang Penambahan Penyertaan Modal ke dalam Modal Perseroan Terbatas Bank Pembangunan Daerah Daerah Istimewa Yogyakarta. Penyertaan modal tersebut dalam rangka memenuhi modal dasar Pemerintah Kabupaten Sleman yang harus disetorkan sebesar Rp592.800.000.000,00 atau 14,82% dari modal dasar sebesar Rp4.000.000.000.000,00 sesuai dengan Keputusan Rapat Umum Pemegang Saham Badan Usaha Milik Daerah Perseroan Terbatas Bank Pembangunan Daerah Daerah Istimewa Yogyakarta tanggal 21 April 2017 yang dituangkan pada Akta Berita Acara Rapat Umum Pemegang Saham Luar Biasa PT Bank Pembangunan Daerah Istimewa Yogyakarta Berkedudukan di Kota Yogyakarta Nomor 41 tanggal 21 April 2017.

Realisasi pengeluaran pembiayaan untuk pembayaran pokok utang sebesar Rp7.020.000.000,00 merupakan pembayaran atas pinjaman kepada Bank BPD DIY untuk pembangunan Gedung Pelayanan Terpadu RSUD Sleman dengan total pinjaman sebesar Rp31.956.631.000,00 pada tahun 2016, angsuran setiap bulan sebesar Rp585.000.000,00.

**5.1.3.3 Sisa Lebih Pembiayaan Anggaran (SiLPA)**

Sisa Lebih Pembiayaan Anggaran (SiLPA) pada Tahun Anggaran 2018 sebesar Rp403.042.566.398,15.

Uraian	2018 (Rp)	2017 (Rp)	Kenaikan (Penurunan) (Rp)
Kelebihan pencapaian target pendapatan	71,396,060,186.93	68,036,050,420.95	3,360,009,765.98
Anggaran yang tidak direalisasikan	331,646,506,211.22	349,622,910,925.05	(17,976,404,713.83)
<b>Surplus/defisit</b>	<b>403,042,566,398.15</b>	<b>417,658,961,346.00</b>	<b>(14,616,394,947.85)</b>





**PEMERINTAH KABUPATEN SLEMAN**  
**CATATAN ATAS LAPORAN KEUANGAN**  
Untuk tahun yang berakhir pada tanggal 31 Desember 2018

SiLPA tersebut terdiri dari:

No.	Uraian	2018 (Rp)	2017 (Rp)	Kenaikan (Penurunan) (Rp)
1	Kas di Kas Daerah	348,012,081,723.35	364,928,677,654.90	(16,916,595,932)
2	Kas di Bendahara Pengeluaran	6,771,028.00	133,634,937.73	(126,863,910)
3	Kas di Bendahara Penerimaan	91,673,127.00	327,580,909.00	(235,907,782)
4	Kas di BLUD	50,157,102,658.12	47,392,275,337.57	2,764,827,321
5	Kas di BOS	4,774,937,861.68	4,876,792,506.80	(101,854,645)
	<b>Jumlah</b>	<b>403,042,566,398.15</b>	<b>417,658,961,346.00</b>	<b>(14,616,394,948)</b>

## 5.2 Laporan Perubahan Saldo Anggaran Lebih

### 5.2.1 Saldo Anggaran Lebih Awal

Saldo Anggaran Lebih Awal sebesar Rp417,658,961,346,00 merupakan Saldo Anggaran Lebih pada Tahun Anggaran 2017

### 5.2.2 Penggunaan SAL

Penggunaan SAL sebagai Penerimaan Pembiayaan Tahun Berjalan merupakan penggunaan Sisa Anggaran Lebih Tahun Anggaran 2017 yang digunakan untuk menutup defisit Tahun Anggaran 2018 dan digunakan untuk pembiayaan pengeluaran Tahun Anggaran 2018 dengan rincian sebagai berikut:

1.	Pendapatan		2,615,515,097,398.98
2.	Belanja:		
	a. Belanja Operasi	1,844,485,148,134.00	
	b. Belanja Modal	380,627,054,895.72	
	c. Belanja Tak Terduga	1,170,918,933.00	
	d. Transfer	263,313,509,364.80	
	Total Belanja dan Transfer (a+b+c+d)		2,489,596,631,327.52
3	Surplus/Defisit (1 – 2)		125,918,466,071.46
4.	Pembiayaan		
	a. Pembiayaan Penerimaan		
	Penerimaan Pinjaman	337,768,495,273.58	
	b. Pembiayaan Pengeluaran		
	Penyertaan Modal	39,007,999,999.04	
	Pembayaran Pokok Pinjaman	7,020,000,000.00	
5.	Pembiayaan Netto (4a - 4b)		291,740,495,274.54
6.	Penggunaan SiLPA Tahun 2017 (3 – 5)		417,658,961,346.00





**PEMERINTAH KABUPATEN SLEMAN**  
**CATATAN ATAS LAPORAN KEUANGAN**  
Untuk tahun yang berakhir pada tanggal 31 Desember 2018

**5.2.3 Sisa Lebih Kurang Pembiayaan Anggaran**

Sisa Lebih Kurang Pembiayaan Anggaran merupakan Sisa Lebih Pembiayaan Anggaran (SiLPA) Tahun 2018 dengan rincian sebagai berikut:

1. Realisasi Pendapatan		2,712,794,080,456.21
2. Realisasi Belanja:		
a. Belanja Operasi	1,886,682,958,936.50	
b. Belanja Modal	411,312,404,568.56	
c. Belanja Tak Terduga	135,692,298.00	
d. Belanja Transfer	281,962,662,186.00	
Total Belanja	2,580,093,717,989.06	
3. Surplus/Defisit (1 – 2)		132,700,362,467.15
4. Pembiayaan		
a. Pembiayaan Penerimaan		
Penggunaan SiLPA Tahun 2017	417,658,961,346.00	
Penerimaan Pinjaman	0.00	
	417,658,961,346.00	
b. Pembiayaan Pengeluaran		
Penyertaan Modal	140,296,757,415.00	
Pembayaran pokok pinjaman	7,020,000,000.00	
5. Pembiayaan Netto (4.a – 4.b)		270,342,203,931.00
6. SiLPA Tahun 2017 (3 – 5)		403,042,566,398.15

**5.2.4 Sisa Lebih Perhitungan Anggaran**

Sisa Lebih Perhitungan Anggaran merupakan kelebihan perhitungan antara realisasi pendapatan dan belanja setelah diperhitungkan dengan pembiayaan netto.





**PEMERINTAH KABUPATEN SLEMAN**  
**CATATAN ATAS LAPORAN KEUANGAN**  
Untuk tahun yang berakhir pada tanggal 31 Desember 2018

**5.3 NERACA**

**5.3.1 Aset**

Uraian	31-Dec-18 (Rp)	31-Dec-17 (Rp)	Bertambah (Berkurang) (Rp)
Aset	4,537,884,982,107.18	4,106,625,138,726.42	431,259,843,380.76

Rincian Aset per 31 Desember 2018 dan 31 Desember 2017 sebagai berikut:

No.	Uraian	31-Dec-18 (Rp)	31-Dec-17 (Rp)	Bertambah (Berkurang) (Rp)
1.	Aset Lancar	579,076,086,426.30	536,803,387,224.45	42,272,699,201.85
2.	Investasi Jangka Panjang	584,863,489,137.38	431,134,673,441.17	153,728,815,696.21
3.	Aset Tetap	3,329,478,380,472.56	3,113,900,371,978.97	215,578,008,493.59
4.	Aset Lainnya	44,467,026,070.94	24,786,706,081.83	19,680,319,989.11
	<b>Jumlah</b>	<b>4,537,884,982,107.18</b>	<b>4,106,625,138,726.42</b>	<b>431,259,843,380.76</b>

**5.3.1.1 Aset Lancar**

Uraian	31-Dec-18 (Rp)	31-Dec-17 (Rp)	Bertambah (Berkurang) (Rp)
Aset Lancar	579,076,086,426.30	536,803,387,224.45	42,272,699,201.85

Rincian Aset Lancar per 31 Desember 2018 dan 31 Desember 2017 sebagai berikut:

No.	Uraian	31-Dec-18 (Rp)	31-Dec-17 (Rp)	Bertambah (Berkurang) (Rp)
1.	Kas	403,129,600,887.15	417,694,426,154.00	(14,564,825,266.85)
2.	Piutang Pajak	169,745,688,244.33	155,618,998,348.60	14,126,689,895.73
3.	Piutang Retribusi	6,532,821,660.50	6,766,731,180.50	(233,909,520.00)
4.	Piutang Hasil Pengelolaan Kekayaan Daerah Yang Dipisahkan	36,742,975,725.38	-	36,742,975,725.38
5.	Piutang Lain-lain PAD yang Sah	16,558,369,520.96	14,500,888,646.36	2,057,480,874.60
6.	Piutang Transfer Pemerintah Pusat	-	937,563,635.00	(937,563,635.00)
7.	Piutang Transfer Pemerintah Daerah Lainnya	-	3,553,213,398.03	(3,553,213,398.03)
8.	Penyisihan Piutang	(104,353,258,339.27)	(104,090,014,937.05)	(263,243,402.22)
9.	Belanja Dibayar Dimuka	266,271,258.32	71,115,209.47	195,156,048.85
10.	Piutang Pendapatan Lainnya	0.00	0.00	0.00
11.	Persediaan	50,453,617,468.93	41,750,465,589.54	8,703,151,879.39
	<b>Jumlah</b>	<b>579,076,086,426.30</b>	<b>536,803,387,224.45</b>	<b>42,272,699,201.85</b>

**5.3.1.1. a Kas**

Uraian	31-Dec-18 (Rp)	31-Dec-17 (Rp)	Bertambah (Berkurang) (Rp)
Kas	403,129,600,887.15	417,694,426,154.00	(14,564,825,266.85)

Rincian Kas per 31 Desember 2018 dan 31 Desember 2017 sebagai berikut:

No.	Uraian	31-Dec-18 (Rp)	31-Dec-17 (Rp)	Bertambah (Berkurang) (Rp)
1.	Kas di Kas Daerah	348,012,081,723.35	364,928,677,654.90	(16,916,595,931.55)
2.	Kas di Bendahara Pengeluaran	16,508,175.00	135,413,344.73	(118,905,169.73)





**PEMERINTAH KABUPATEN SLEMAN**  
**CATATAN ATAS LAPORAN KEUANGAN**  
 Untuk tahun yang berakhir pada tanggal 31 Desember 2018

3.	Kas di Bendahara Penerimaan	91,673,127.00	327,580,909.00	(235,907,782.00)
4.	Kas di BLUD	50,234,400,000.12	47,425,961,738.57	2,808,438,261.55
5.	Kas Lainnya	0.00	0.00	-
6.	Kas BOS	4,774,937,861.68	4,876,792,506.80	(101,854,645.12)
	<b>Jumlah</b>	<b>403,129,600,887.15</b>	<b>417,694,426,154.00</b>	<b>(14,564,825,266.85)</b>

**5.3.1.1. b Kas di Kas Daerah**

Uraian	31-Dec-18 (Rp)	31-Dec-17 (Rp)	Bertambah (Berkurang) (Rp)
Kas di Kas Daerah	348,012,081,723.35	364,928,677,654.90	(16,916,595,931.55)

Rincian Kas di Kas Daerah per 31 Desember 2018 dan 31 Desember 2017 sebagai berikut:

No.	Uraian	31 Des 2018 (Rp)	31-Dec-17 (Rp)	Bertambah (Berkurang) (Rp)
1.	Giro	47,012,081,723.35	24,928,677,654.90	22,083,404,068.45
2.	Deposito	301,000,000,000.00	340,000,000,000.00	(39,000,000,000.00)
	<b>Jumlah Kas di Kas Daerah</b>	<b>348,012,081,723.35</b>	<b>364,928,677,654.90</b>	<b>(16,916,595,931.55)</b>

Uraian lebih lanjut dari masing-masing giro dan deposito adalah sebagai berikut :

**a) Giro**

Uraian	31-Dec-18 (Rp)	31-Dec-17 (Rp)	Bertambah (Berkurang) (Rp)
Giro	47,012,081,723.35	24,928,677,654.90	22,083,404,068.45

Saldo giro per 31 Desember 2018 merupakan saldo giro Pemerintah Kabupaten Sleman pada bank BPD DIY Cabang Sleman, dengan rincian sebagai berikut:

No.	Uraian	Jumlah
1	Nomor rekening 005.111.000062 pada Bank BPD DIY Cabang Sleman	46,983,852,284.35
2	Nomor rekening 005.111.000059 pada Bank BPD DIY Cabang Sleman	-
3	Setoran pengembalian TPP dari BKPP pada tanggal 14 Januari 2019	6,039,150.00
4	Setoran pengembalian honorarium tim pelaksana kegiatan dari Kecamatan Pakem pada tanggal 10 Januari 2019	1,710,000.00
5	Kekuarangan transfer atas Giro nomor 0434220/2018 tanggal 10 Desember 2018 sebesar Rp94.253.500,00 ditransaksikan oleh BPD sebesar Rp84.253.500,00 atas nama CV Hara Konsultan untuk pembayaran 100% pekerjaan pembuatan skema jaringan irigasi UPT SDA wilayah barat, nomor: 20/SPK/JAKON/SDA/DPUPKP/X/2018 tanggal 12 Oktober 2018. Pelaksanaan transfer atas kekuarangan transfer dilakukan pada tanggal 15 Januari 2019	(10,000,000.00)
6	Pengembalian tunjangan profesi guru atas nama Sukmawati daei SMP N 2 Depok, Dinas Pendidikan	11,413,035.00
7	Pengembalian kelebihan TPS Carry Oves atas nama ETMI	12,078,075.00
8	Pengembalian dana beasiswa pendidikan dasar tahun 2018 atas nama Skolastika dkk (14 siswa0 dari SD Kanisius Jetis Depok	6,300,000.00
9	Jasa giro Bosda yang masih berada di rekening bendahara sekolah, dan dilimpahkan ke Kasda pada tahun 2019	689,179.00
	<b>Jumlah</b>	<b>47,012,081,723.35</b>





## PEMERINTAH KABUPATEN SLEMAN CATATAN ATAS LAPORAN KEUANGAN

Untuk tahun yang berakhir pada tanggal 31 Desember 2018

### b) Deposito

Uraian	31-Dec-18 (Rp)	31-Dec-17 (Rp)	Bertambah (Berkurang) (Rp)
Deposito	301,000,000,000.00	340,000,000,000.00	(39,000,000,000.00)

Jumlah deposito tersebut merupakan deposito atas nama Pemerintah Kabupaten Sleman dengan jangka waktu satu bulan dan ditempatkan di bank yang ditetapkan dengan Peraturan Bupati Nomor 70/Kep.KDH/A/2018 tentang Bank Penyimpanan Uang Daerah dan dituangkan dalam perjanjian kerja sama sebagai berikut:

No	Nama Bank	Nomor Perjanjian	Tanggal
1	BRI Cabang Sleman	900/120	29 Desember 2017
		B.4900-KC-VII/OPS/12/2017	
2	BNI Cabang UGM	900/117	29 Desember 2017
		UGM/PKS/048/2017	
3	Bank Mandiri Cabang	900/119	29 Desember 2017
		R07.Ar.YOG/1431/2017	
4	Bank Muamalat	900/115	29 Desember 2017
		25/BMI/PKS/XII/2017	
5	Bank BPD DIY	900/116	29 Desember 2017
		0092/OM 0004	
6	BTN Cabang Yogyakarta	900/118	29 Desember 2017
		121/PKS/05/XII/2017	

Adapun rincian deposito tersebut sebagai berikut:

No.	Nama Bank	31-Dec-18 (Rp)	31-Dec-17 (Rp)	Bertambah (Berkurang) (Rp)
1.	Bank BPD DIY Cab. Sleman	115,000,000,000.00	100,000,000,000.00	15,000,000,000.00
2.	Bank Mandiri Cab. Sleman	30,000,000,000.00	25,000,000,000.00	5,000,000,000.00
3.	Bank Muamalat	43,000,000,000.00	55,000,000,000.00	(12,000,000,000.00)
4.	Bank BNI Cabang Sleman (UGM)	35,000,000,000.00	30,000,000,000.00	5,000,000,000.00
5.	BTN	35,000,000,000.00	30,000,000,000.00	5,000,000,000.00
6.	BRI Cabang Sleman	43,000,000,000.00	100,000,000,000.00	(57,000,000,000.00)
<b>Jumlah</b>		<b>301,000,000,000.00</b>	<b>340,000,000,000.00</b>	<b>(39,000,000,000.00)</b>

### 5.3.1.1. c Kas di Bendahara Pengeluaran

Uraian	31-Dec-18 (Rp)	31-Dec-17 (Rp)	Bertambah (Berkurang) (Rp)
Kas di Bendahara Pengeluaran	16,508,175.00	135,413,344.73	(118,905,169.73)

Rincian Kas di Bendahara Pengeluaran per 31 Desember 2018 dan 31 Desember 2017 sebagai berikut:

No.	Uraian	31-Dec-18 (Rp)	31-Dec-17 (Rp)	Bertambah (Berkurang) (Rp)
1.	Sisa UYHD	6,771,028.00	133,634,937.73	(126,863,909.73)
2.	Pungutan Pajak Pusat yang belum disetor	2,211,032.00	21,250.00	2,189,782.00
3.	Pungutan Pajak Daerah yang belum disetor	7,526,115.00	1,713,900.00	5,812,215.00
4.	Iuran Jaminan Kesehatan yang belum dibayarkan	-	43,257.00	(43,257.00)
<b>Jumlah (Rp)</b>		<b>16,508,175.00</b>	<b>135,413,344.73</b>	<b>(118,905,169.73)</b>





**PEMERINTAH KABUPATEN SLEMAN**  
**CATATAN ATAS LAPORAN KEUANGAN**  
Untuk tahun yang berakhir pada tanggal 31 Desember 2018

- a) Sisa UYHD merupakan sisa uang belanja Tahun Anggaran 2018 yang belum disetor ke rekening Kas Umum Daerah, dengan rincian sebagai berikut:

No.	SKPD	31-Dec-18 (Rp)	31-Dec-17 (Rp)	Bertambah (Berkurang) (Rp)
1.	Dinas Kesehatan	6,771,028.00	810,000.00	5,961,028.00
2.	Dinas Pekerjaan Umum, Perumahan dan Kawasan Permukiman	-	267,013.73	(267,013.73)
3.	Dinas Sosial	-	225,000.00	(225,000.00)
4.	Dinas Tenaga Kerja	-	91,407,691.00	(91,407,691.00)
5.	Dinas Pertanian, Pangan dan Perikanan	-	1,282,500.00	(1,282,500.00)
6.	Sekretariat Daerah	-	3,976,960.00	(3,976,960.00)
7.	Kecamatan Gamping	-	1,750,000.00	(1,750,000.00)
8.	Kecamatan Mlati	-	7,958,617.00	(7,958,617.00)
9.	Sekretariat DPRD	-	15,865,656.00	(15,865,656.00)
10.	Inspektorat Kabupaten	-	814,000.00	(814,000.00)
11.	Dinas Lingkungan Hidup	-	9,277,500.00	(9,277,500.00)
	<b>Jumlah</b>	<b>6,771,028.00</b>	<b>133,634,937.73</b>	<b>(126,863,909.73)</b>

- b) Pungutan pajak pusat yang belum disetor ke Kas Negara sampai dengan 31 Desember 2018 adalah sebagai berikut:

No.	SKPD	31-Dec-18 (Rp)	31-Dec-17 (Rp)	Bertambah (Berkurang) (Rp)
1.	<b>Kecamatan Mlati</b>	<b>2,156,559.00</b>	<b>21,250.00</b>	<b>2,135,309.00</b>
	PPH Pasa 21	1,693,600.00	21,250.00	1,672,350.00
	PPH Pasal 22	462,959.00	-	462,959.00
2.	<b>UPT Yandik Kecamatan Tempel</b>	<b>54,473.00</b>	<b>-</b>	<b>54,473.00</b>
	PPN	47,368.00	-	47,368.00
	PPH Pasal 22	7,105.00	-	7,105.00
	<b>Jumlah</b>	<b>2,211,032.00</b>	<b>21,250.00</b>	<b>2,189,782.00</b>

- c) Pungutan pajak daerah yang belum disetor ke Kas Daerah sampai dengan 31 Desember 2018 adalah sebagai berikut:

No.	SKPD	31-Dec-18 (Rp)	31-Dec-17 (Rp)	Bertambah (Berkurang) (Rp)
1.	Kecamatan Mlati	7,526,115.00	-	7,526,115.00

5.3.1.1. d **Kas di Bendahara Penerimaan**

Uraian	31-Dec-18 (Rp)	31-Dec-17 (Rp)	Bertambah (Berkurang) (Rp)
Kas di Bendahara Penerimaan	91,673,127.00	327,580,909.00	(235,907,782.00)





**PEMERINTAH KABUPATEN SLEMAN**  
**CATATAN ATAS LAPORAN KEUANGAN**  
 Untuk tahun yang berakhir pada tanggal 31 Desember 2018

Kas di Bendahara Penerimaan merupakan saldo kas yang sudah diterima oleh Bendahara Penerimaan namun per 31 Desember 2018 belum disetor ke rekening Kas Umum Daerah, dengan rincian sebagai berikut:

No	SKPD	31-Dec-18 (Rp)	31-Dec-17 (Rp)	Bertambah (Berkurang) (Rp)
1.	Dinas Perhubungan	-	156,500.00	(156,500.00)
2.	Dinas Kebudayaan	-	36,615,000.00	(36,615,000.00)
3.	Badan Keuangan dan Aset Daerah	41,381,127.00	12,227,409.00	29,153,718.00
4.	Dinas Pariwisata	50,292,000.00	278,582,000.00	(228,290,000.00)
	<b>Jumlah</b>	<b>91,673,127.00</b>	<b>327,580,909.00</b>	<b>(235,907,782.00)</b>

**5.3.1.1. e Kas di BLUD**

Uraian	31-Dec-18 (Rp)	31-Dec-17 (Rp)	Bertambah (Berkurang) (Rp)
Kas di BLUD	50,234,400,000.12	47,425,961,738.57	2,808,438,261.55

Kas di BLUD per 31 Desember 2018 merupakan saldo kas yang terdapat pada rekening Kas BLUD dengan rincian sebagai berikut:

No	SKPD	31-Dec-18 (Rp)	31-Dec-17 (Rp)	Bertambah (Berkurang) (Rp)
1.	RSUD Sleman	19,131,473,709.12	14,549,697,446.12	4,581,776,263.00
2.	RSUD Prambanan	3,140,539,310.74	4,388,523,476.77	(1,247,984,166.03)
3.	UPT Pengelolaan Dana Penguatan Modal (PDPM)	21,882,064,370.00	18,925,789,187.00	2,956,275,183.00
4.	UPT Puskesmas dan UPT Labkes	6,080,322,610.26	9,561,951,628.68	(3,481,629,018.42)
	<b>Jumlah</b>	<b>50,234,400,000.12</b>	<b>47,425,961,738.57</b>	<b>2,808,438,261.55</b>

1) Kas di RSUD Sleman

Uraian	31-Dec-18 (Rp)	31-Dec-17 (Rp)	Bertambah (Berkurang) (Rp)
Kas di BLUD RSUD Sleman	19,131,473,709.12	14,549,697,446.12	4,581,776,263.00

Rincian kas di RSUD Sleman sebagai berikut:

No	Uraian	31-Dec-18 (Rp)	31-Dec-17 (Rp)	Bertambah (Berkurang) (Rp)
1.	Kas tunai di bendahara pengeluaran	-	265,467,525.70	(265,467,525.70)
2.	Setoran dalam perjalanan	28,363,391.00	32,323,291.00	(3,959,900.00)
3.	Kas di bendahara penerimaan	-	2,375,217.00	(2,375,217.00)
4.	Saldo Kas di Rekening Giro Bank BPD No. Rek 005.111.000812	7,706,075,266.12	5,000,384,273.42	2,705,690,992.70
5.	Saldo Kas di Rekening Giro Bank Mandiri No. Rek 137-00-8999889-8	7,191,116,531.00	5,394,579,768.00	1,796,536,763.00
6.	Saldo Kas di Rekening Giro BRI	1,205,918,521.00	854,567,371.00	351,351,150.00
7.	Deposito BRI	3,000,000,000.00	3,000,000,000.00	-
	<b>Jumlah</b>	<b>19,131,473,709.12</b>	<b>14,549,697,446.12</b>	<b>4,581,776,263.00</b>

Riincian setoran dalam perjalanan sebesar Rp28.363.391,00 dan Berita Acara Rekonsiliasi terlampir dalam lampiran 2 dan lampiran 3.







**PEMERINTAH KABUPATEN SLEMAN**  
**CATATAN ATAS LAPORAN KEUANGAN**  
Untuk tahun yang berakhir pada tanggal 31 Desember 2018

2) Kas di RSUD Prambanan

Uraian	31-Dec-18 (Rp)	31-Dec-17 (Rp)	Bertambah (Berkurang) (Rp)
Kas di BLUD RSUD Prambanan	3,140,539,310.74	4,388,523,476.77	(1,247,984,166.03)

Rincian kas di RSUD Prambanan sebagai berikut:

No	Uraian	31-Dec-18 (Rp)	31-Dec-17 (Rp)	Bertambah (Berkurang) (Rp)
1.	Kas tunai di bendahara pengeluaran	78,940,079.72	235,813,538.72	(156,873,459.00)
2.	Kas di bendahara penerimaan	7,387,957.00	15,948,399.00	(8,560,442.00)
3.	Saldo Kas di Rekening Giro Bank BPD No. Rek 040.111.000042	3,054,211,274.02	4,136,761,539.05	(1,082,550,265.03)
<b>Jumlah</b>		<b>3,140,539,310.74</b>	<b>4,388,523,476.77</b>	<b>(1,247,984,166.03)</b>

3) Kas di rekening UPT PDPM

Uraian	31-Dec-18 (Rp)	31-Dec-17 (Rp)	Bertambah (Berkurang) (Rp)
Kas di BLUD UPT PDPM	21,882,064,370.00	18,925,789,187.00	2,956,275,183.00

Rincian kas di UPT PDPM sebagai berikut:

No	Uraian	31-Dec-18 (Rp)	31-Dec-17 (Rp)	Bertambah (Berkurang) (Rp)
1	Kontribusi penguatan modal	401,743,550.00	16,440,203,200.00	(16,038,459,650.00)
2	Jasa giro rekening penguatan modal	2,889,917,757.00	2,435,043,687.00	454,874,070.00
3	Denda penguatan modal	19,690,953.00	17,574,958.00	2,115,995.00
4	Pendapatan lain-lain	30,000.00	30,000.00	-
5	Kelebihan setor DPM	77,297,342.00	32,937,342.00	44,360,000.00
6	Deposito	18,000,000,000.00	0.00	18,000,000,000.00
7	Bunga Deposito	482,794,521.00	0.00	482,794,521.00
8	Kas di Bendahara Pengeluaran	10,590,247.00	0.00	10,590,247.00
<b>Jumlah</b>		<b>21,882,064,370.00</b>	<b>18,925,789,187.00</b>	<b>2,956,275,183.00</b>

kelebihan setoran DPM sebesar Rp77.297.342,00 merupakan kelebihan setoran pokok dari nasabah, yang akan dikembalikan kepada nasabah tanpa melalui mekanisme APBD. Atas kelebihan setoran tersebut juga tidak akan diakui sebagai pendapatan pada UPT PDPM.

Rincian dari kelebihan setoran dana penguatan modal tersebut dapat dilihat pada **Lampiran 4**.

4) Kas di UPT Puskesmas dan UPT Laboratorium Kesehatan

Uraian	31-Dec-18 (Rp)	31-Dec-17 (Rp)	Bertambah (Berkurang) (Rp)
Kas di UPT Puskesmas dan UPT Laboratorium Kesehatan	6,080,322,610.26	9,561,951,628.68	(3,481,629,018.42)





## PEMERINTAH KABUPATEN SLEMAN CATATAN ATAS LAPORAN KEUANGAN

Untuk tahun yang berakhir pada tanggal 31 Desember 2018

Rincian kas di UPT Puskesmas dan Labkes per 31 Desember 2018 sebagai berikut:

No.	Nama UPT	Rekening Bank	Tunai di Bendahara Pengeluaran	Jumlah
1	Puskesmas Moyudan	396,119,814.00	81,672.64	396,201,486.64
2	Puskesmas Minggir	370,656,214.00	8,323,929.00	378,980,143.00
3	Puskesmas Seyegan	615,868,051.00	701.93	615,868,752.93
4	Puskesmas Godean I	33,964,509.00	386,090.00	34,350,599.00
5	Puskesmas Godean II	217,344,753.00	493,855.96	217,838,608.96
6	Puskesmas Gamping I	7,390,497.00	426.00	7,390,923.00
7	Puskesmas Gamping II	198,522,319.00	1,223,209.00	199,745,528.00
8	Puskesmas Mlati I	193,048,964.00	4,472,755.00	197,521,719.00
9	Puskesmas Mlati II	210,472,691.00	10,861,837.73	221,334,528.73
10	Puskesmas Depok I	113,648,633.00	3,725.00	113,652,358.00
11	Puskesmas Depok II	10,325,056.00	36,969,872.40	47,294,928.40
12	Puskesmas Depok III	122,150,992.00	34,779.00	122,185,771.00
13	Puskesmas Berbah	386,660,777.00	46,439,993.00	433,100,770.00
14	Puskesmas Kalasan	468,448,361.00	13,946,971.00	482,395,332.00
15	Puskesmas Prambanan	518,309,992.00	13,103.00	518,323,095.00
16	Puskesmas Ngemplak I	28,131,504.00	602,323.00	28,733,827.00
17	Puskesmas Ngemplak II	345,181,493.00	-	345,181,493.00
18	Puskesmas Ngaglik I	226,048,368.00	99.46	226,048,467.46
19	Puskesmas Ngaglik II	62,755,278.70	19,104,247.00	81,859,525.70
20	Puskesmas Sleman	473,142,123.00	29,284,632.84	502,426,755.84
21	Puskesmas Tempel I	78,972,764.00	1,200,145.00	80,172,909.00
22	Puskesmas Tempel II	262,689,420.00	15,841,341.00	278,530,761.00
23	Puskesmas Turi	171,801,386.00	3,879,881.60	175,681,267.60
24	Puskesmas Pakem	95,559,984.00	9,864.00	95,569,848.00
25	Puskesmas Cangkringan	27,063,893.00	7,658,749.00	34,722,642.00
27	Laboratorium Kesehatan	245,210,570.00	-	245,210,570.00
	<b>Jumlah</b>	<b>5,879,488,406.70</b>	<b>200,834,203.56</b>	<b>6,080,322,610.26</b>

### 5.3.1.1. f Kas di BOS

Uraian	31-Dec-18 (Rp)	31-Dec-17 (Rp)	Bertambah (Berkurang) (Rp)
Kas di BOS	4,774,937,861.68	4,876,792,506.80	(101,854,645.12)

Kas di BOS merupakan sisa kas dari dana BOS yang berasal dari pemerintah pusat yang langsung ditransfer ke sekolah-sekolah. Di dalam sisa dana BOS tersebut terdapat pendapatan bunga bank sebesar Rp91.425.633,00 yang diakui sebagai pendapatan BOS di sekolah dan bisa digunakan untuk operasional sekolah pada tahun anggaran berikutnya.

Posisi Kas BOS disekolah sebagai berikut

Jenjang Sekolah	Saldo Bank	Saldo Tunai	Saldo Buku
SD	1,438,079,882.00	2,063,417,799.00	3,501,497,681.00
SMP	924,167,094.50	349,273,086.18	1,273,440,180.68
Jumlah	2,362,246,976.50	2,412,690,885.18	4,774,937,861.68





**PEMERINTAH KABUPATEN SLEMAN**  
**CATATAN ATAS LAPORAN KEUANGAN**

Untuk tahun yang berakhir pada tanggal 31 Desember 2018

**5.3.1.1. g Piutang Pajak**

Uraian	31-Dec-18	31-Dec-17	Bertambah (Berkurang)
	(Rp)	(Rp)	(Rp)
Piutang Pajak Bruto	169,745,688,244.33	155,618,998,348.60	14,126,689,895.73
Penyisihan Piutang Pajak	(95,680,674,879.13)	(96,123,959,193.65)	443,284,314.52
<b>Piutang Netto</b>	<b>74,065,013,365.20</b>	<b>59,495,039,154.95</b>	<b>14,569,974,210.25</b>

Piutang pajak merupakan saldo piutang pajak yang sudah ditetapkan dengan menggunakan Surat Ketetapan Pajak Daerah (SKPD), SKPD Kurang Bayar (SKPDKB), SKPDKB Tambahan (SKPDKBT), dan Surat Tagihan Pajak Daerah (STPD) namun belum dibayar oleh Wajib Pajak pada tanggal 31 Desember 2018.

Piutang pajak bruto per 31 Desember 2018 dan 31 Desember 2017 dengan rincian sebagai berikut:

No.	Jenis	Per 31 Des 2018 (Rp)	Per 31 Des 2017 (Rp)	Bertambah (Berkurang) (Rp)
1.	Piutang Pajak Restoran	10,144,178,655.84	7,972,470,201.17	2,171,708,454.67
2.	Piutang Pajak Hotel	6,087,901,317.98	3,054,838,278.88	3,033,063,039.10
3.	Piutang Pajak Air Tanah	206,830,245.80	204,916,709.84	1,913,535.96
4.	Piutang Pajak Parkir	191,496,500.00	31,251,700.00	160,244,800.00
5.	Piutang Pajak Hiburan	2,211,007,568.43	2,193,482,539.43	17,525,029.00
6.	Piutang Pajak Bumi Bangunan	149,897,505,387.00	141,052,293,861.00	8,845,211,526.00
7.	Piutang Pajak Reklame	969,862,319.28	953,925,433.28	15,936,886.00
8.	Piutang Pajak Mineral Bukan Logam dan Batuan (MBLB)	36,906,250.00	155,819,625.00	(118,913,375.00)
<b>Jumlah</b>		<b>169,745,688,244.33</b>	<b>155,618,998,348.60</b>	<b>14,126,689,895.73</b>

Piutang pajak netto dengan rincian sebagai berikut:

No.	Jenis	Piutang Pajak Bruto (Rp)	Penyisihan Piutang Pajak (Rp)	Piutang Pajak Netto (Rp)
1.	Piutang Pajak Restoran	10,144,178,655.84	2,232,972,361.52	7,911,206,294.33
2.	Piutang Pajak Hotel	6,087,901,317.98	827,472,764.35	5,260,428,553.63
3.	Piutang Pajak Air Tanah	206,830,245.80	59,193,024.50	147,637,221.30
4.	Piutang Pajak Parkir	191,496,500.00	45,516,135.00	145,980,365.00
5.	Piutang Pajak Hiburan	2,211,007,568.43	409,415,229.65	1,801,592,338.79
6.	Piutang Pajak Bumi Bangunan	149,897,505,387.00	91,668,478,776.22	58,229,026,610.79
7.	Piutang Pajak Reklame	969,862,319.28	427,722,086.65	542,140,232.63
8.	Piutang Pajak Mineral Bukan Logam dan Batuan (MBLB)	36,906,250.00	9,904,501.25	27,001,748.75
<b>Jumlah</b>		<b>169,745,688,244.33</b>	<b>95,680,674,879.13</b>	<b>74,065,013,365.20</b>

**5.3.1.1. g.1) Penyisihan Piutang Pajak**

Uraian	31-Dec-18	31-Dec-17	Bertambah (Berkurang)
	(Rp)	(Rp)	(Rp)
Penyisihan Piutang Pajak	95,680,674,879.12	96,123,959,193.65	(443,284,314.53)

Penyisihan piutang pajak per 31 Desember 2018 dan 31 Desember 2017 terdiri dari:

Uraian	31-Dec-18	31-Dec-17	Bertambah (Berkurang)
	(Rp)	(Rp)	(Rp)
Penyisihan Piutang Pajak Restoran	2,232,972,361.52	1,827,006,969.79	405,965,391.72
Penyisihan Piutang Pajak Hotel	827,472,764.35	649,004,714.23	178,468,050.13
Penyisihan Piutang Pajak Air Tanah	59,193,024.50	59,267,393.02	(74,368.52)





# PEMERINTAH KABUPATEN SLEMAN

## CATATAN ATAS LAPORAN KEUANGAN

Untuk tahun yang berakhir pada tanggal 31 Desember 2018

Penyisihan Piutang Pajak Parkir	45,516,135.00	29,502,695.00	16,013,440.00
Penyisihan Piutang Pajak Hiburan	409,415,229.65	305,714,001.03	103,701,228.62
Penyisihan Piutang Pajak Bumi dan Bangunan	91,668,478,776.22	93,149,854,286.99	(1,481,375,510.77)
Penyisihan Piutang Pajak Reklame	427,722,086.65	91,450,270.47	336,271,816.18
Penyisihan Piutang Pajak Mineral Bukan Logam dan Batuan	9,904,501.25	12,158,863.13	(2,254,361.88)
<b>Jumlah</b>	<b>95,680,674,879.13</b>	<b>96,123,959,193.65</b>	<b>(443,284,314.52)</b>

Rincian perhitungan besaran penyisihan piutang pajak sebagai berikut:

### 1. Penyisihan Piutang Pajak Restoran

No.	Umur Piutang	Jumlah Piutang (Rp)	Penyisihan %	Penyisihan Piutang (Rp)	Piutang Netto (Rp)
1	<= 1 Tahun	2,316,197,918.00	0.50%	11,580,989.59	2,304,616,928.41
2	> 1 s.d. 2 Tahun	5,873,610,040.50	10%	587,361,004.05	5,286,249,036.45
3	> 2 s.d. 5 Tahun	640,680,658.93	50%	320,340,329.47	320,340,329.47
4	> 5 Tahun	1,313,690,038.41	100%	1,313,690,038.41	-
	<b>Jumlah</b>	<b>10,144,178,655.84</b>		<b>2,232,972,361.52</b>	<b>7,911,206,294.33</b>

### 2. Piutang Pajak Hotel

No.	Umur Piutang	Jumlah Piutang (Rp)	Penyisihan %	Penyisihan Piutang (Rp)	Piutang Netto (Rp)
1	<= 1 Tahun	2,891,997,465.00	0.50%	14,459,987.33	2,877,537,477.68
2	> 1 s.d. 2 Tahun	2,428,755,989.48	10%	242,875,598.95	2,185,880,390.53
3	> 2 s.d. 5 Tahun	394,021,370.84	50%	197,010,685.42	197,010,685.42
4	> 5 Tahun	373,126,492.66	100%	373,126,492.66	-
	<b>Jumlah</b>	<b>6,087,901,317.98</b>		<b>827,472,764.35</b>	<b>5,260,428,553.63</b>

### 3. Piutang Pajak Air Tanah

No.	Umur Piutang	Jumlah Piutang (Rp)	Penyisihan %	Penyisihan Piutang (Rp)	Piutang Netto (Rp)
1	<= 1 Tahun	78,810,308.00	0.50%	394,051.54	78,416,256.46
2	> 1 s.d. 2 Tahun	45,476,211.93	10%	4,547,621.19	40,928,590.74
3	> 2 s.d. 5 Tahun	56,584,748.21	50%	28,292,374.11	28,292,374.11
4	> 5 Tahun	25,958,977.66	100%	25,958,977.66	-
	<b>Jumlah</b>	<b>206,830,245.80</b>		<b>59,193,024.50</b>	<b>147,637,221.30</b>

### 4. Piutang Pajak Parkir

No.	Umur Piutang	Jumlah Piutang (Rp)	Penyisihan %	Penyisihan Piutang (Rp)	Piutang Netto (Rp)
1	<= 1 Tahun	1,607,000.00	0.50%	8,035.00	1,598,965.00
2	> 1 s.d. 2 Tahun	159,595,000.00	10%	15,959,500.00	143,635,500.00
3	> 2 s.d. 5 Tahun	1,491,800.00	50%	745,900.00	745,900.00
4	> 5 Tahun	28,802,700.00	100%	28,802,700.00	-
	<b>Jumlah</b>	<b>191,496,500.00</b>		<b>45,516,135.00</b>	<b>145,980,365.00</b>





**PEMERINTAH KABUPATEN SLEMAN**  
**CATATAN ATAS LAPORAN KEUANGAN**  
Untuk tahun yang berakhir pada tanggal 31 Desember 2018

5. Piutang Pajak Hiburan

No.	Umur Piutang	Jumlah Piutang (Rp)	Penyisihan %	Penyisihan Piutang (Rp)	Piutang Netto (Rp)
1	<= 1 Tahun	1,185,760,946.00	0.50%	5,928,804.73	1,179,832,141.27
2	> 1 s.d. 2 Tahun	494,458,237.00	10%	49,445,823.70	445,012,413.30
3	> 2 s.d. 5 Tahun	353,495,568.43	50%	176,747,784.22	176,747,784.22
4	> 5 Tahun	177,292,817.00	100%	177,292,817.00	-
<b>Jumlah</b>		<b>2,211,007,568.43</b>		<b>409,415,229.65</b>	<b>1,801,592,338.79</b>

6. Piutang Pajak Bumi dan Bangunan

No.	Umur Piutang	Jumlah Piutang (Rp)	Penyisihan %	Penyisihan Piutang (Rp)	Piutang Netto (Rp)
1	<= 1 Tahun	15,409,346,323.00	0.50%	77,046,731.62	15,332,299,591.39
2	> 1 s.d. 2 Tahun	25,898,288,246.00	10%	2,589,828,824.60	23,308,459,421.40
3	> 2 s.d. 5 Tahun	39,176,535,196.00	50%	19,588,267,598.00	19,588,267,598.00
4	> 5 Tahun	69,413,335,622.00	100%	69,413,335,622.00	-
<b>Jumlah</b>		<b>149,897,505,387.00</b>		<b>91,668,478,776.22</b>	<b>58,229,026,610.79</b>

7. Piutang Pajak Reklame

No.	Umur Piutang	Jumlah Piutang (Rp)	Penyisihan %	Penyisihan Piutang (Rp)	Piutang Netto (Rp)
1	<= 1 Tahun	90,177,682.00	0.50%	450,888.41	89,726,793.59
2	> 1 s.d. 2 Tahun	31,427,801.00	10%	3,142,780.10	28,285,020.90
3	> 2 s.d. 5 Tahun	848,256,836.28	50%	424,128,418.14	424,128,418.14
4	> 5 Tahun	-	100%	-	-
<b>Jumlah</b>		<b>969,862,319.28</b>		<b>427,722,086.65</b>	<b>542,140,232.63</b>

8. Piutang Pajak Mineral Bukan Logam dan Batuan

No.	Umur Piutang	Jumlah Piutang (Rp)	Penyisihan %	Penyisihan Piutang (Rp)	Piutang Netto (Rp)
1	<= 1 Tahun	10,380,250.00	0.50%	51,901.25	10,328,348.75
2	> 1 s.d. 2 Tahun	8,526,000.00	10%	852,600.00	7,673,400.00
3	> 2 s.d. 5 Tahun	18,000,000.00	50%	9,000,000.00	9,000,000.00
4	> 5 Tahun	-	100%	-	-
<b>Jumlah</b>		<b>36,906,250.00</b>		<b>9,904,501.25</b>	<b>27,001,748.75</b>

5.3.1.1. g.2) Piutang Pajak Netto

Uraian	31-Dec-18	31-Dec-17	Bertambah (Berkurang)
	(Rp)	(Rp)	(Rp)
Piutang Pajak Netto	74,065,013,365.20	59,495,039,154.95	14,569,974,210.25

Piutang pajak netto merupakan selisih dari piutang pajak secara total dikurangi penyisihan piutang pajak.





## PEMERINTAH KABUPATEN SLEMAN CATATAN ATAS LAPORAN KEUANGAN

Untuk tahun yang berakhir pada tanggal 31 Desember 2018

### 5.3.1.1. h Piutang Retribusi

Piutang Retribusi	31-Dec-18	31-Dec-17	Bertambah (Berkurang)
	(Rp)	(Rp)	(Rp)
Piutang Retribusi Bruto	6,532,821,660.50	6,766,731,180.50	(233,909,520.00)
Penyisihan Piutang	(4,840,079,047.76)	(4,721,434,299.19)	(118,644,748.57)
<b>Piutang Retribusi Netto</b>	<b>1,692,742,612.75</b>	<b>2,045,296,881.32</b>	<b>(352,554,268.57)</b>

Piutang retribusi merupakan saldo piutang retribusi per tanggal 31 Desember 2018 yang sudah ada ketetapannya namun belum dibayar oleh Wajib Retribusi.

Rincian piutang retribusi bruto per 31 Desember 2018 dan 31 Desember 2017 sebagai berikut:

No.	Jenis	31-Dec-18 (Rp)	31-Dec-17 (Rp)	Bertambah (Berkurang) (Rp)
1	Piutang Retribusi Pelayanan Persampahan/Kebersihan	146,524,590.00	351,647,424.00	(205,122,834.00)
2	Piutang Retribusi Pelayanan Parkir di Tepi Jalan Umum	605,187,500.00	660,097,500.00	(54,910,000.00)
3	Piutang Retribusi Pelayanan Pasar	1,039,567,900.00	-	1,039,567,900.00
4	Piutang Retribusi Pengolahan Limbah Cair	69,492,553.00	47,700,172.00	21,792,381.00
5	Piutang Retribusi Pengendalian Menara Telekomunikasi	-	83,808,143.00	(83,808,143.00)
6	Piutang Retribusi Pemakaian Kekayaan Daerah	313,363,832.00	1,005,305,801.00	(691,941,969.00)
7	Piutang Retribusi Tempat Khusus Parkir	128,415,000.00	130,400,000.00	(1,985,000.00)
8	Piutang Retribusi Tempat Rekreasi dan Olah raga	556,150,000.00	563,650,000.00	(7,500,000.00)
9	Piutang Retribusi Izin Mendirikan Bangunan	3,575,328,018.00	3,825,329,873.00	(250,001,855.00)
10	Piutang Retribusi Izin Gangguan	98,792,267.50	98,792,267.50	-
	<b>Jumlah</b>	<b>6,532,821,660.50</b>	<b>6,766,731,180.50</b>	<b>(233,909,520.00)</b>

Rincian Piutang Retribusi Netto per 31 Desember 2018 sebagai berikut:

No.	Jenis	Piutang Bruto	Penyisihan Piutang	Piutang Netto
		(Rp)	(Rp)	(Rp)
1	Piutang Retribusi Pelayanan Persampahan/Kebersihan	146,524,590.00	49,795,154.91	96,729,435.10
2	Piutang Retribusi Pelayanan Parkir di Tepi Jalan Umum	605,187,500.00	463,143,425.00	142,044,075.00
3	Piutang Retribusi Pelayanan Pasar	1,039,567,900.00	633,623,208.00	405,944,692.00
4	Piutang Retribusi Pengolahan Limbah Cair	69,492,553.00	35,585,188.35	33,907,364.65
5	Piutang Retribusi Pengendalian Menara Telekomunikasi	-	-	-
6	Piutang Retribusi Pemakaian Kekayaan Daerah	313,363,832.00	162,258,482.00	151,105,350.00
7	Piutang Retribusi Tempat Khusus Parkir	128,415,000.00	88,391,050.00	40,023,950.00
8	Piutang Retribusi Tempat Rekreasi dan Olah raga	556,150,000.00	556,150,000.00	-
9	Piutang Retribusi Izin Mendirikan Bangunan	3,575,328,018.00	2,752,340,272.00	822,987,746.00
10	Piutang Retribusi Izin Gangguan	98,792,267.50	98,792,267.50	-
	<b>Jumlah</b>	<b>6,532,821,660.50</b>	<b>4,840,079,047.76</b>	<b>1,692,742,612.75</b>





## PEMERINTAH KABUPATEN SLEMAN CATATAN ATAS LAPORAN KEUANGAN

Untuk tahun yang berakhir pada tanggal 31 Desember 2018

No.	SKPD	Jenis Piutang	31-Dec-18 (Rp)	31-Dec-17 (Rp)
1	Dinas Pekerjaan Umum, Perumahan dan Kawasan Permukiman	Piutang Retribusi Pemakaian Kekayaan Daerah	171,602,000.00	99,417,000.00
2	Dinas Lingkungan Hidup	Piutang Retribusi Pelayanan Persampahan/Kebersihan	146,524,590.00	161,623,504.00
		Piutang Retribusi Pengolahan Limbah Cair	69,492,553.00	47,700,172.00
3	Dinas Perhubungan	Piutang Retribusi Pelayanan Parkir di Tepi Jalan Umum	605,187,500.00	660,097,500.00
		Piutang Retribusi Tempat Khusus Parkir	128,415,000.00	130,400,000.00
4	DPMP2T	Piutang Retribusi Izin Mendirikan Bangunan	3,574,839,718.00	3,825,329,873.00
		Piutang Retribusi Izin Gangguan	95,922,707.50	95,922,707.50
5	Dinas Perindustrian dan Perdagangan	Piutang Retribusi Pemakaian Kekayaan Daerah	0.00	740,831,969.00
		Piutang retribusi Pelayanan Persampahan/Kebersihan	0.00	190,023,920.00
		Piutang Retribusi Pelayanan Pasar	1,039,567,900.00	0.00
6	Kecamatan Godean	Piutang Retribusi Izin Gangguan	315,000.00	315,000.00
7	Kecamatan Mlati	Piutang Retribusi Izin Mendirikan Bangunan	488,300.00	0.00
8	Kecamatan Depok	Piutang Retribusi Izin Gangguan	2,554,560.00	2,554,560.00
9	Badan Keuangan dan Aset Daerah	Piutang Retribusi Pemakaian Kekayaan Daerah	141,761,832.00	165,056,832.00
		Piutang Retribusi Tempat Rekreasi dan Olah Raga	556,150,000.00	563,650,000.00
10	Dinas Komunikasi dan Informatika	Piutang Retribusi Pengendalian Menara Telekomunikasi	0.00	83,808,143.00
<b>Jumlah</b>			<b>6,532,821,660.50</b>	<b>6,766,731,180.50</b>

### 5.3.1.1. h.1) Penyisihan Piutang Retribusi

Uraian	31-Dec-18	31-Dec-17	Bertambah (Berkurang)
	(Rp)	(Rp)	(Rp)
Penyisihan Piutang Retribusi	4,804,659,047.76	4,721,434,299.19	83,224,748.57

Rincian perhitungan penyisihan piutang retribusi pada masing-masing SKPD sebagai berikut:

- Piutang Retribusi pada Dinas Pekerjaan Umum, Perumahan dan Kawasan Permukiman  
Piutang Retribusi Pemakaian Kekayaan Daerah

No.	Umur Piutang	Jumlah Piutang (Rp)	Penyisihan %	Penyisihan Piutang (Rp)	Piutang Netto (Rp)
1	0 s/d 1 bulan	74,110,000.00	0.50%	370,550.00	73,739,450.00
2	>1 s/d 3 bulan	49,641,000.00	10%	4,964,100.00	44,676,900.00
3	>3 s/d 12 bulan	31,943,000.00	50%	15,971,500.00	15,971,500.00
4	> 12 bulan	15,908,000.00	100%	15,908,000.00	-
<b>Jumlah</b>		<b>171,602,000.00</b>		<b>37,214,150.00</b>	<b>134,387,850.00</b>

- Piutang Retribusi pada Dinas Lingkungan Hidup

Piutang Retribusi Sampah

No.	Umur Piutang	Jumlah Piutang (Rp)	Penyisihan %	Penyisihan Piutang (Rp)	Piutang Netto (Rp)
1	0 s/d 1 bulan	25,527,061.00	0.50%	127,635.31	25,399,425.70
2	>1 s/d 3 bulan	64,404,561.00	10%	6,440,456.10	57,964,104.90
3	>3 s/d 12 bulan	26,731,809.00	50%	13,365,904.50	13,365,904.50
4	> 12 bulan	29,861,159.00	100%	29,861,159.00	-
<b>Jumlah</b>		<b>146,524,590.00</b>		<b>49,795,154.91</b>	<b>96,729,435.10</b>





## PEMERINTAH KABUPATEN SLEMAN CATATAN ATAS LAPORAN KEUANGAN

Untuk tahun yang berakhir pada tanggal 31 Desember 2018

### Piutang Retribusi Limbah Cair

No.	Umur Piutang	Jumlah Piutang (Rp)	Penyisihan %	Penyisihan Piutang (Rp)	Piutang Netto (Rp)
1	0 s/d 1 bulan	7,843,190.00	0.50%	39,215.95	7,803,974.05
2	>1 s/d 3 bulan	12,044,279.00	10%	1,204,427.90	10,839,851.10
3	>3 s/d 12 bulan	30,527,079.00	50%	15,263,539.50	15,263,539.50
4	> 12 bulan	19,078,005.00	100%	19,078,005.00	-
<b>Jumlah</b>		<b>69,492,553.00</b>		<b>35,585,188.35</b>	<b>33,907,364.65</b>

### 3. Piutang Retribusi pada Dinas Perhubungan

#### Piutang Retribusi Pelayanan Parkir di Tepi Jalan Umum

No.	Umur Piutang	Jumlah Piutang (Rp)	Penyisihan %	Penyisihan Piutang (Rp)	Piutang Netto (Rp)
1	0 s/d 1 bulan	64,585,000.00	0.50%	322,925.00	64,262,075.00
2	>1 s/d 3 bulan	29,130,000.00	10%	2,913,000.00	26,217,000.00
3	>3 s/d 12 bulan	103,130,000.00	50%	51,565,000.00	51,565,000.00
4	> 12 bulan	408,342,500.00	100%	408,342,500.00	-
<b>Jumlah</b>		<b>605,187,500.00</b>		<b>463,143,425.00</b>	<b>142,044,075.00</b>

#### Piutang Retribusi Tempat Khusus Parkir

No.	Umur Piutang	Jumlah Piutang (Rp)	Penyisihan %	Penyisihan Piutang (Rp)	Piutang Netto (Rp)
1	0 s/d 1 bulan	18,210,000.00	0.50%	91,050.00	18,118,950.00
2	>1 s/d 3 bulan	11,500,000.00	10%	1,150,000.00	10,350,000.00
3	>3 s/d 12 bulan	23,110,000.00	50%	11,555,000.00	11,555,000.00
4	> 12 bulan	75,595,000.00	100%	75,595,000.00	-
<b>Jumlah</b>		<b>128,415,000.00</b>		<b>88,391,050.00</b>	<b>40,023,950.00</b>

### 4. Piutang Retribusi pada Dinas Penanaman Modal dan Pelayanan Perizinan Terpadu

#### Piutang Retribusi Izin Mendirikan Bangunan

No.	Umur Piutang	Jumlah Piutang (Rp)	Penyisihan %	Penyisihan Piutang (Rp)	Piutang Netto (Rp)
1	0 s/d 1 bulan	597,437,800.00	0.50%	2,987,189.00	594,450,611.00
2	>1 s/d 3 bulan	242,707,085.00	10%	24,270,708.50	218,436,376.50
3	>3 s/d 12 bulan	19,229,800.00	50%	9,614,900.00	9,614,900.00
4	> 12 bulan	2,715,465,033.00	100%	2,715,465,033.00	-
<b>Jumlah</b>		<b>3,574,839,718.00</b>		<b>2,752,337,830.50</b>	<b>822,501,887.50</b>

#### Piutang Retribusi Izin Gangguan

No.	Umur Piutang	Jumlah Piutang (Rp)	Penyisihan %	Penyisihan Piutang (Rp)	Piutang Netto (Rp)
1	0 s/d 1 bulan	-	0.50%	-	-
2	>1 s/d 3 bulan	-	10%	-	-
3	>3 s/d 12 bulan	-	50%	-	-
4	> 12 bulan	95,922,707.50	100%	95,922,707.50	-
<b>Jumlah</b>		<b>95,922,707.50</b>		<b>95,922,707.50</b>	<b>-</b>







## PEMERINTAH KABUPATEN SLEMAN CATATAN ATAS LAPORAN KEUANGAN

Untuk tahun yang berakhir pada tanggal 31 Desember 2018

5. Piutang Retribusi pada Dinas Perindustrian dan Perdagangan  
Piutang Retribusi Pelayanan Pasar

No.	Umur Piutang	Jumlah Piutang (Rp)	Penyisihan %	Penyisihan Piutang (Rp)	Piutang Netto (Rp)
1	0 s/d 1 bulan	313,831,600.00	0.50%	1,569,158.00	312,262,442.00
2	>1 s/d 3 bulan	-	10%	-	-
3	>3 s/d 12 bulan	187,364,500.00	50%	93,682,250.00	93,682,250.00
4	> 12 bulan	538,371,800.00	100%	538,371,800.00	-
<b>Jumlah</b>		<b>1,039,567,900.00</b>		<b>633,623,208.00</b>	<b>405,944,692.00</b>

6. Piutang Retribusi pada Kecamatan Godean  
Piutang Retribusi Izin Gangguan

No.	Umur Piutang	Jumlah Piutang (Rp)	Penyisihan %	Penyisihan Piutang (Rp)	Piutang Netto (Rp)
1	0 s/d 1 bulan	-	0.50%	-	-
2	>1 s/d 3 bulan	-	10%	-	-
3	>3 s/d 12 bulan	-	50%	-	-
4	> 12 bulan	315,000.00	100%	315,000.00	-
<b>Jumlah</b>		<b>315,000.00</b>		<b>315,000.00</b>	<b>-</b>

7. Piutang Retribusi pada Kecamatan Mlati  
Piutang Retribusi Izin Mendirikan Bangunan

No.	Umur Piutang	Jumlah Piutang (Rp)	Penyisihan %	Penyisihan Piutang (Rp)	Piutang Netto (Rp)
1	0 s/d 1 bulan	488,300.00	0.50%	2,441.50	485,858.50
2	>1 s/d 3 bulan	-	10%	-	-
3	>3 s/d 12 bulan	-	50%	-	-
4	> 12 bulan	-	100%	-	-
<b>Jumlah</b>		<b>488,300.00</b>		<b>2,441.50</b>	<b>485,858.50</b>

8. Piutang Retribusi pada Kecamatan Depok  
Piutang Retribusi Izin Gangguan

No.	Umur Piutang	Jumlah Piutang (Rp)	Penyisihan %	Penyisihan Piutang (Rp)	Piutang Netto (Rp)
1	0 s/d 1 bulan	-	0.50%	-	-
2	>1 s/d 3 bulan	-	10%	-	-
3	>3 s/d 12 bulan	-	50%	-	-
4	> 12 bulan	2,554,560.00	100%	2,554,560.00	-
<b>Jumlah</b>		<b>2,554,560.00</b>		<b>2,554,560.00</b>	<b>-</b>

9. Piutang Retribusi pada Badan Keuangan dan Aset Daerah  
Piutang Retribusi Pemakaian Kekayaan Daerah

No.	Umur Piutang	Jumlah Piutang (Rp)	Penyisihan %	Penyisihan Piutang (Rp)	Piutang Netto (Rp)
1	0 s/d 1 bulan	-	0.50%	-	-
2	>1 s/d 3 bulan	18,575,000.00	10%	1,857,500.00	16,717,500.00
3	>3 s/d 12 bulan	-	50%	-	-
4	> 12 bulan	123,186,832.00	100%	123,186,832.00	-
<b>Jumlah</b>		<b>141,761,832.00</b>		<b>125,044,332.00</b>	<b>16,717,500.00</b>





**PEMERINTAH KABUPATEN SLEMAN**  
**CATATAN ATAS LAPORAN KEUANGAN**

Untuk tahun yang berakhir pada tanggal 31 Desember 2018

Piutang Retribusi Tempat Rekreasi dan Olah Raga

No.	Umur Piutang	Jumlah Piutang (Rp)	Penyisihan %	Penyisihan Piutang (Rp)	Piutang Netto (Rp)
1	0 s/d 1 bulan	-	0.50%	-	-
2	>1 s/d 3 bulan	-	10%	-	-
3	>3 s/d 12 bulan	-	50%	-	-
4	> 12 bulan	556,150,000.00	100%	556,150,000.00	-
<b>Jumlah</b>		<b>556,150,000.00</b>		<b>556,150,000.00</b>	-

5.3.1.1. h.1) **Piutang Retribusi Netto**

Uraian	31-Dec-18	31-Dec-17	Bertambah (Berkurang)
	(Rp)	(Rp)	(Rp)
Piutang Retribusi Netto	1,692,742,612.75	2,045,296,881.32	(352,554,268.58)

Piutang retribusi netto merupakan selisih antara piutang retribusi dengan penyisihan piutang retribusi tidak tertagih.

5.3.1.1. i **Piutang Hasil Pengelolaan Kekayaan Daerah yang Dipisahkan**

No	Piutang Hasil Pengelolaan Kekayaan Daerah yang Dipisahkan	31-Dec-18	31-Dec-17	Bertambah (Berkurang)
		(Rp)	(Rp)	(Rp)
1	Bagian laba Pemda 2018 atas Bank BPD DIY	23,947,306,538.88	0.00	23,947,306,538.88
2	Bagian laba Pemda 2018 atas Bank Sleman	11,320,097,922.00	0.00	11,320,097,922.00
3	Bagian laba Pemda 2018 atas PDAM Sleman	1,075,903,477.11	0.00	1,075,903,477.11
4	Bagian laba Pemda 2018 atas BUKP	399,667,787.39	0.00	399,667,787.39
<b>Piutang Netto</b>		<b>36,742,975,725.38</b>	-	<b>23,947,306,538.88</b>

5.3.1.1. j **Piutang Lain-Lain PAD Yang Sah**

Piutang Lain-Lain PAD Yang Sah	31-Dec-18	31-Dec-17	Bertambah (Berkurang)
	(Rp)	(Rp)	(Rp)
Piutang Piutang Lain-lain PAD yang sah Bruto	16,558,369,520.96	14,500,888,646.36	2,057,480,874.60
Penyisihan Piutang Lain-lain PAD yang sah	3,832,504,412.38	3,244,621,444.22	587,882,968.16
<b>Piutang Netto</b>	<b>16,558,369,520.96</b>	<b>14,500,888,646.36</b>	<b>2,057,480,874.60</b>

Piutang Lain-Lain PAD yang Sah merupakan Piutang Lain-Lain PAD yang Sah yang sudah ditetapkan besarnya namun sampai 31 Desember 2018 belum dilakukan pembayaran dan belum diterima di Kas Daerah. Piutang Lain-Lain PAD yang Sah per 31 Desember 2018 terdiri dari:

No.	Uraian	31-Dec-18 (Rp)	31-Dec-17 (Rp)	Bertambah (Berkurang) (Rp)
1.	Piutang Tuntutan Ganti Kerugian Daerah	0.00	0.00	0.00
2.	Piutang Denda Keterlambatan Pelaksanaan Pekerjaan	0.00	872,224.00	(872,224.00)
3.	Piutang Denda Pajak	579,613,246.96	424,709,359.36	154,903,887.60
4.	Piutang Denda Retribusi	47,846,118.00	45,135,602.00	2,710,516.00
5.	Piutang dari Pengembalian	5,200,000.00	18,693,500.00	(13,493,500.00)
6.	Piutang BLUD	15,151,783,192.00	13,237,550,997.00	1,914,232,195.00
7.	Piutang Lainnya	0.00	-	0.00
8.	Piutang Ijin Peruntukan Penggunaan Tanah (IPPT)	773,926,964.00	773,926,964.00	0.00
<b>Jumlah</b>		<b>16,558,369,520.96</b>	<b>14,500,888,646.36</b>	<b>2,057,480,874.60</b>





## PEMERINTAH KABUPATEN SLEMAN CATATAN ATAS LAPORAN KEUANGAN

Untuk tahun yang berakhir pada tanggal 31 Desember 2018

Piutang Lain-lain PAD yang Sah Netto sebagai berikut:

No.	Uraian	Piutang Bruto (Rp)	Penyisihan Piutang (Rp)	Piutang Netto (Rp)
1.	Piutang Tuntutan Ganti Kerugian Daerah (TP/TGR)	0.00	0.00	0.00
2.	Piutang Denda Keterlambatan Pelaksanaan Pekerjaan	0.00	0.00	0.00
3.	Piutang Denda Pajak	579,613,246.96	40,431,225.25	539,182,021.71
4.	Piutang Denda Retribusi	47,846,118.00	39,487,357.13	8,358,760.88
5.	Piutang dari Pengembalian	5,200,000.00	5,200,000.00	0.00
6.	Piutang BLUD	15,151,783,192.00	2,973,458,866.01	12,178,324,326.00
7.	Piutang Lainnya	0.00	0.00	0.00
8.	Piutang IPPT	773,926,964.00	773,926,964.00	0.00
<b>Jumlah</b>		<b>16,558,369,520.96</b>	<b>3,832,504,412.38</b>	<b>12,725,865,108.58</b>

1. Piutang TP/TGR

Pada akhir tahun 2018 Pemerintah Kabupaten Sleman sudah tidak memiliki Piutang TP/TGR.

2. Piutang Denda Keterlambatan Pelaksanaan Pekerjaan

Pada akhir tahun 2018 Pemerintah Kabupaten Sleman sudah tidak memiliki Piutang Denda Keterlambatan Pelaksanaan Pekerjaan.

No.	SKPD	31-Dec-18 (Rp)	31-Dec-17 (Rp)	Bertambah (Rp)
1.	RSUD Sleman	0.00	117,568,500.00	(117,568,500.00)
<b>Jumlah</b>		<b>0.00</b>	<b>117,568,500.00</b>	<b>(117,568,500.00)</b>

3. Piutang Denda Pajak

Piutang Denda Pajak	31-Dec-18	31-Dec-17	Bertambah (Berkurang)
	(Rp)	(Rp)	(Rp)
Piutang Denda Pajak Bruto	579,613,246.96	424,709,359.36	154,903,887.60
Penyisihan Piutang Denda Pajak Bruto	40,431,225.25	26,272,911.39	14,158,313.86
<b>Piutang Netto</b>	<b>539,182,021.71</b>	<b>398,436,447.97</b>	<b>140,745,573.74</b>

Piutang Denda Pajak merupakan Piutang Denda Pajak pada Badan Keuangan dan Aset Daerah, dengan rincian sebagai berikut:

No.	SKPD	Piutang Bruto (Rp)	Penyisihan Piutang (Rp)	Piutang Netto (Rp)
1	Piutang Denda Pajak Hotel	357,031,949.61	16,666,221.55	340,365,728.06
2	Piutang Denda Pajak Restoran	35,283,591.04	6,453,425.55	28,830,165.49
3	Piutang Denda Pajak Hiburan	177,505,914.00	14,676,983.63	162,828,930.37
4	Piutang Denda Pajak Reklame	2,429,433.00	1,214,716.50	1,214,716.50
5	Piutang Denda Pajak Penerangan Jalan Umum	1,800.00	900.00	900.00
6	Piutang Denda Pajak MBLB	5,207,537.00	1,155,522.25	4,052,014.75
7	Piutang Denda Pajak Air Tanah	342,226.31	121,908.57	220,317.74
8	Piutang Denda Pajak Parkir	1,810,796.00	141,547.20	1,669,248.80
<b>Jumlah</b>		<b>579,613,246.96</b>	<b>40,431,225.25</b>	<b>539,182,021.71</b>





## PEMERINTAH KABUPATEN SLEMAN CATATAN ATAS LAPORAN KEUANGAN

Untuk tahun yang berakhir pada tanggal 31 Desember 2018

Rincian perhitungan penyisihan piutang denda pajak sebagai berikut:

### Piutang Denda Pajak Hotel

No.	Umur Piutang	Jumlah Piutang (Rp)	Penyisihan %	Penyisihan Piutang (Rp)	Piutang Netto (Rp)
1	<1	203,032,981.00	0.50%	1,015,164.91	202,017,816.10
2	1 - 2	153,371,069.15	10%	15,337,106.92	138,033,962.24
3	2 - 5	627,899.46	50%	313,949.73	313,949.73
4	>5	-	100%	-	-
<b>JUMLAH</b>		<b>357,031,949.61</b>		<b>16,666,221.55</b>	<b>340,365,728.06</b>

### Piutang Denda Pajak Restoran

No.	Umur Piutang	Jumlah Piutang (Rp)	Penyisihan %	Penyisihan Piutang (Rp)	Piutang Netto (Rp)
1	<1	10,814,248.00	0.50%	54,071.24	10,760,176.76
2	1 - 2	14,588,293.03	10%	1,458,829.30	13,129,463.73
3	2 - 5	9,881,050.01	50%	4,940,525.01	4,940,525.01
4	>5	-	100%	-	-
<b>JUMLAH</b>		<b>35,283,591.04</b>		<b>6,453,425.55</b>	<b>28,830,165.49</b>

### Piutang Denda Pajak Hiburan

No.	Umur Piutang	Jumlah Piutang (Rp)	Penyisihan %	Penyisihan Piutang (Rp)	Piutang Netto (Rp)
1	<1	32,353,766.00	0.50%	161,768.83	32,191,997.17
2	1 - 2	145,152,148.00	10%	14,515,214.80	130,636,933.20
3	2 - 5	-	50%	-	-
4	>5	-	100%	-	-
<b>JUMLAH</b>		<b>177,505,914.00</b>		<b>14,676,983.63</b>	<b>162,828,930.37</b>

### Piutang Denda Pajak Air Tanah

No.	Umur Piutang	Jumlah Piutang (Rp)	Penyisihan %	Penyisihan Piutang (Rp)	Piutang Netto (Rp)
1	<1	4,895.00	0.50%	24.48	4,870.53
2	1 - 2	116,953.89	10%	11,695.39	105,258.50
3	2 - 5	220,377.42	50%	110,188.71	110,188.71
4	>5	-	100%	-	-
<b>JUMLAH</b>		<b>342,226.31</b>		<b>121,908.57</b>	<b>220,317.74</b>

### Piutang Denda Pajak MBLB

No.	Umur Piutang	Jumlah Piutang (Rp)	Penyisihan %	Penyisihan Piutang (Rp)	Piutang Netto (Rp)
1	<1	2,925,750.00	0.50%	14,628.75	2,911,121.25
2	1 - 2	-	10%	-	-
3	2 - 5	2,281,787.00	50%	1,140,893.50	1,140,893.50
4	>5	-	100%	-	-
<b>JUMLAH</b>		<b>5,207,537.00</b>		<b>1,155,522.25</b>	<b>4,052,014.75</b>





**PEMERINTAH KABUPATEN SLEMAN**  
**CATATAN ATAS LAPORAN KEUANGAN**

Untuk tahun yang berakhir pada tanggal 31 Desember 2018

Piutang Denda Pajak Parkir

No.	Umur Piutang	Jumlah Piutang	Penyisihan	Penyisihan Piutang	Piutang Netto
		(Rp)	%	(Rp)	(Rp)
1	<1	475,920.00	0.50%	2,379.60	473,540.40
2	1 - 2	1,320,676.00	10%	132,067.60	1,188,608.40
3	2 - 5	14,200.00	50%	7,100.00	7,100.00
4	>5	-	100%	-	-
<b>JUMLAH</b>		<b>1,810,796.00</b>		<b>141,547.20</b>	<b>1,669,248.80</b>

Piutang Denda Pajak Reklame

No.	Umur Piutang	Jumlah Piutang	Penyisihan	Penyisihan Piutang	Piutang Netto
		(Rp)	%	(Rp)	(Rp)
1	<1	-	0.50%	-	-
2	1 - 2	-	10%	-	-
3	2 - 5	2,429,433.00	50%	1,214,716.50	1,214,716.50
4	>5	-	100%	-	-
<b>JUMLAH</b>		<b>2,429,433.00</b>		<b>1,214,716.50</b>	<b>1,214,716.50</b>

Piutang Denda Pajak Penerangan Jalan Umum

No.	Umur Piutang	Jumlah Piutang	Penyisihan	Penyisihan Piutang	Piutang Netto
		(Rp)	%	(Rp)	(Rp)
1	<1	-	0.50%	-	-
2	1 - 2	-	10%	-	-
3	2 - 5	1,800.00	50%	900.00	900.00
4	>5	-	100%	-	-
<b>JUMLAH</b>		<b>1,800.00</b>		<b>900.00</b>	<b>900.00</b>

4. Piutang Denda Retribusi

Piutang Denda Retribusi	31-Dec-18	31-Dec-17	Bertambah (Berkurang)
	(Rp)	(Rp)	(Rp)
Piutang Denda Retribusi Bruto	47,846,118.00	45,135,602.00	2,710,516.00
Penyisihan Piutang Retribusi Bruto	39,487,357.13	37,880,777.63	1,606,579.50
<b>Piutang Netto</b>	<b>8,358,760.88</b>	<b>7,254,824.37</b>	<b>1,103,936.51</b>

Rincian Piutang Denda Retribusi per 31 Desember 2018 sebagai berikut:

No.	SKPD	Jenis Piutang	31-Dec-18 (Rp)	31-Dec-17 (Rp)
1	Dinas Perhubungan	Piutang Denda Retribusi Pelayanan Parkir di Tepi Jalan Umum	28,852,400.00	31,017,100.00
		Piutang Denda Retribusi Tempat Khusus Parkir	7,474,400.00	7,514,100.00
2	Dinas Lingkungan Hidup	Piutang Denda Retribusi Pelayanan Persampahan/Kebersihan	7,118,509.00	3,061,793.00
		Piutang Denda Retribusi Pengolahan Limbah Cair	4,400,809.00	3,542,609.00
<b>Jumlah</b>			<b>47,846,118.00</b>	<b>45,135,602.00</b>





## PEMERINTAH KABUPATEN SLEMAN CATATAN ATAS LAPORAN KEUANGAN

Untuk tahun yang berakhir pada tanggal 31 Desember 2018

No.	SKPD	Jenis Piutang	Piutang Bruto (Rp)	Penyisihan Piutang (Rp)	Piutang Netto (Rp)
1	Dinas Perhubungan	Piutang Denda Retribusi Pelayanan Parkir di Tepi Jalan Umum	28,852,400.00	26,011,518.50	2,840,881.50
		Piutang Denda Retribusi Tempat Khusus Parkir	7,474,400.00	6,673,921.00	800,479.00
2	Dinas Lingkungan Hidup	Piutang Denda Retribusi Pelayanan Persampahan/Kebersihan	7,118,509.00	3,410,931.01	3,707,578.00
		Piutang Denda Retribusi Pengolahan Limbah Cair	4,400,809.00	3,390,986.62	1,009,822.38
<b>Jumlah</b>			<b>47,846,118.00</b>	<b>39,487,357.13</b>	<b>8,358,760.88</b>

1) Rincian perhitungan penyisihan piutang denda Retribusi Dinas Perhubungan sebagai berikut:

Penyisihan Piutang Denda Retribusi Tepi Jalan Umum (TJU)

No.	Umur Piutang	Jumlah Piutang (Rp)	Penyisihan %	Penyisihan Piutang (Rp)	Piutang Netto (Rp)
1	0 s/d 1 bulan	1,291,700.00	0.50%	6,458.50	1,285,241.50
2	>1 s/d 3 bulan	582,600.00	10%	58,260.00	524,340.00
3	>3 s/d 12 bulan	2,062,600.00	50%	1,031,300.00	1,031,300.00
4	> 12 bulan	24,915,500.00	100%	24,915,500.00	-
		<b>28,852,400.00</b>		<b>26,011,518.50</b>	<b>2,840,881.50</b>

Penyisihan piutang denda Retribusi Tempat Khusus Parkir

No.	Umur Piutang	Jumlah Piutang (Rp)	Penyisihan %	Penyisihan Piutang (Rp)	Piutang Netto (Rp)
1	0 s/d 1 bulan	364,200.00	0.50%	1,821.00	362,379.00
2	>1 s/d 3 bulan	230,000.00	10%	23,000.00	207,000.00
3	>3 s/d 12 bulan	462,200.00	50%	231,100.00	231,100.00
4	> 12 bulan	6,418,000.00	100%	6,418,000.00	-
		<b>7,474,400.00</b>		<b>6,673,921.00</b>	<b>800,479.00</b>

2) Rincian perhitungan penyisihan piutang denda Retribusi Dinas Lingkungan Hidup sebagai berikut:

Penyisihan Piutang Denda Retribusi Pelayanan Persampahan/Kebersihan

No.	Umur Piutang	Jumlah Piutang (Rp)	Penyisihan %	Penyisihan Piutang (Rp)	Piutang Netto (Rp)
1	0 s/d 1 bulan	510,541.00	0.50%	2,552.71	507,988.30
2	>1 s/d 3 bulan	2,138,783.00	10%	213,878.30	1,924,904.70
3	>3 s/d 12 bulan	2,549,370.00	50%	1,274,685.00	1,274,685.00
4	> 12 bulan	1,919,815.00	100%	1,919,815.00	-
		<b>7,118,509.00</b>		<b>3,410,931.01</b>	<b>3,707,578.00</b>

Penyisihan Piutang Denda Retribusi Pengolahan Limbah Cair

No.	Umur Piutang	Jumlah Piutang (Rp)	Penyisihan %	Penyisihan Piutang (Rp)	Piutang Netto (Rp)
1	0 s/d 1 bulan	156,864.00	0.50%	784.32	156,079.68
2	>1 s/d 3 bulan	315,193.00	10%	31,519.30	283,673.70
3	>3 s/d 12 bulan	1,140,138.00	50%	570,069.00	570,069.00
4	> 12 bulan	2,788,614.00	100%	2,788,614.00	-
		<b>4,400,809.00</b>		<b>3,390,986.62</b>	<b>1,009,822.38</b>





## PEMERINTAH KABUPATEN SLEMAN CATATAN ATAS LAPORAN KEUANGAN

Untuk tahun yang berakhir pada tanggal 31 Desember 2018

5. Piutang dari Pengembalian

Piutang dari Pengembalian merupakan piutang obat yang dikembalikan kepada supplier yang sampai dengan tanggal pelaporan belum dikembalikan obatnya dalam hal ini (dhi) ke UPT POAK Dinas Kesehatan per 31 Desember 2018 dengan rincian sebagai berikut:

No.	Piutang	Jumlah Piutang (Rp)	Penyisihan %	Penyisihan Piutang (Rp)	Piutang Netto (Rp)
1.	Piutang dari Pengembalian, Dinas Kesehatan	5,200,000.00	100%	5,200,000.00	0.00
	<b>Jumlah</b>	<b>5,200,000.00</b>		<b>5,200,000.00</b>	<b>0.00</b>

Pada tahun 2018 Piutang Pengembalian ini diklasifikasikan sebagai Piutang Lainnya sebesar Rp5.200.000,00.

6. Piutang BLUD

Piutang BLUD adalah piutang pendapatan RSUD Sleman, RSUD Prambanan, dan BKAD per 31 Desember 2018 dengan rincian sebagai berikut:

No.	SKPD	31-Dec-18 (Rp)	31-Dec-17 (Rp)	Bertambah (Berkurang) (Rp)
1.	RSUD Sleman/Piutang Pelayanan Kesehatan	12,984,733,903.00	4,965,840,363.00	8,018,893,540.00
2.	RSUD Prambanan/ Piutang Pelayanan Kesehatan	1,468,216,439.00	1,037,518,639.00	430,697,800.00
3.	BKAD/Piutang Kontribusi Penguatan Modal	698,832,850.00	616,342,250.00	82,490,600.00
	<b>Jumlah</b>	<b>15,151,783,192.00</b>	<b>6,619,701,252.00</b>	<b>8,532,081,940.00</b>

No.	Piutang	Jumlah Piutang (Rp)	Penyisihan Piutang (Rp)	Piutang Netto (Rp)
1.	RSUD Sleman/Piutang Pelayanan Kesehatan	12,984,733,903.00	2,651,437,344.51	10,333,296,558.50
2.	RSUD Prambanan/ Piutang Pelayanan Kesehatan	1,468,216,439.00	10,422,536.50	1,457,793,902.50
3.	BKAD/Piutang Kontribusi Penguatan Modal	698,832,850.00	311,598,985.00	387,233,865.00
	<b>Jumlah</b>	<b>15,151,783,192.00</b>	<b>2,973,458,866.01</b>	<b>12,178,324,326.00</b>

1. Piutang Pelayanan Kesehatan pada RSUD Sleman sebesar Rp12.984.703.903,00 merupakan piutang kepada pihak ketiga dengan rincian sebagai berikut:

No	Nama Perusahaan	Tanggal	Saldo Piutang	Penyisihan %	Penyisihan Piutang (Rp)
1	Pasien Umum	22/11/2018	14,267,736.00	10%	1,426,773.60
		Tahun 2018	39,297,630.00	100%	39,297,630.00
		Tahun 2017	44,075,792.00	100%	44,075,792.00
		Tahun 2016	105,567,062.00	100%	105,567,062.00
		Tahun 2015	39,592,109.00	100%	39,592,109.00
		Tahun 2014	36,013,683.00	100%	36,013,683.00
		Tahun 2013	22,645,695.00	100%	22,645,695.00
		Tahun 2012	67,766,852.00	100%	67,766,852.00
		Tahun 2011	57,482,350.00	100%	57,482,350.00
		Tahun 2010	28,246,004.00	100%	28,246,004.00
2	Jamsostek	Tahun 2011	27,145,451.00	100%	27,145,451.00





## PEMERINTAH KABUPATEN SLEMAN CATATAN ATAS LAPORAN KEUANGAN

Untuk tahun yang berakhir pada tanggal 31 Desember 2018

3	JPKM	Tahun 2014	392,788,633.00	100%	392,788,633.00
4	Jamkesos	Tahun 2013	5,373,806.00	100%	5,373,806.00
5	Askeskom	Tahun 2012	3,808,164.00	100%	3,808,164.00
6	MMA	Tahun 2007	1,878,050.00	100%	1,878,050.00
7	PT KAI	Tahun 2018	10,000.00	0.50%	50.00
		Tahun 2013	66,760.00	100%	66,760.00
8	Syarikah Mubarakah	Tahun 2012	15,440,312.00	100%	15,440,312.00
		Tahun 2011	1,704,932.00	100%	1,704,932.00
9	Primisima	Tahun 2013	9.00	100%	9.00
10	Jamkesmas	Tahun 2013	1,128,193,806.00	100%	1,128,193,806.00
11	Halo Dokter	Tahun 2015	3,253,000.00	100%	3,253,000.00
		Tahun 2014	6,086,905.00	100%	6,086,905.00
12	BPJS Kes	12/22/2018	4,922,866,780.00	0.50%	24,614,333.90
			5,784,370,569.00	10%	578,437,056.90
13	BPJS Ketenagakerjaan	17/12/2018	8,966,607.00	0.50%	44,833.04
		19/11/2018	18,181,288.00	10%	1,818,128.80
		2018	9,046,719.00	100%	9,046,719.00
		2017	244,326.00	100%	244,326.00
14	Arib Westa	Tahun 2015	3,939,612.00	100%	3,939,612.00
15	BPJS Kes (Denda)	26/12/2018	152,772,854.00	0.50%	763,864.27
16	PT MBS (Denda)	18/08/2018	269,917.00	100%	269,917.00
17	PTAMS (Denda)	11/10/2018	169,190.00	50%	84,595.00
18	Jampersal (Dinkes)	14/11/2018	43,201,300.00	10%	4,320,130.00
<b>Jumlah</b>			<b>12,984,733,903.00</b>		<b>2,651,437,344.51</b>

2. Piutang Pelayanan Kesehatan pada RSUD Prambanan sebesar Rp1.468.216.439,00 merupakan piutang usaha dengan rincian sebagai berikut:

No	Nama Perusahaan	Saldo Piutang (Rp)	Penyisihan %	Penyisihan Piutang (Rp)	Piutang Netto (Rp)
1	Piutang BPJS	1,465,119,500.00	0.50%	7,325,597.50	1,457,793,902.50
2	Piutang Halo Dokter	-	10.00%	-	0.00
3	Piutang Pasien Umum	3,096,939.00	100%	3,096,939.00	0.00
<b>Jumlah</b>		<b>1,468,216,439.00</b>		<b>10,422,536.50</b>	<b>1,457,793,902.50</b>

Umur piutang BPJS adalah kurang dari 1 bulan, Piutang Halo Dokter adalah 1-3 bulan dan Piutang Pasien Umum adalah lebih dari 12 bulan.

3. Piutang Kontribusi Penguatan Modal adalah kontribusi terutang yang telah jatuh tempo pembayarannya berdasarkan perjanjian tetapi belum dibayar oleh penerima dana penguatan modal.

No	SKPD	31-Dec-18 (Rp)	31-Dec-17 (Rp)	Bertambah (Berkurang) (Rp)
<b>A. APBD</b>				
1.	Dinas Pertanian, Pangan, dan Perikanan	400,000,000.00	289,230,000.00	110,770,000.00
2.	Disperindag	81,437,200.00	120,770,000.00	(39,332,800.00)
3.	Dinas Koperasi dan UKM	56,225,000.00	54,700,000.00	1,525,000.00
4.	Dinas Pariwisata	13,150,000.00	22,150,000.00	(9,000,000.00)
5.	Dinas P3A, PP dan KB	33,840,000.00	47,500,000.00	(13,660,000.00)
6.	Dinas Tenaga Kerja	89,328,250.00	77,457,750.00	11,870,500.00
7.	Dinas Sosial	7,085,000.00	4,460,000.00	2,625,000.00
8.	PMD	5,000,000.00	4,000,000.00	1,000,000.00
<b>Jumlah A</b>		<b>686,065,450.00</b>	<b>620,267,750.00</b>	<b>65,797,700.00</b>







## PEMERINTAH KABUPATEN SLEMAN CATATAN ATAS LAPORAN KEUANGAN

Untuk tahun yang berakhir pada tanggal 31 Desember 2018

<b>B.</b>	APBN			
1.	Disperindag	12,767,400.00	12,767,400.00	0.00
	<b>Jumlah B</b>	<b>12,767,400.00</b>	<b>12,767,400.00</b>	<b>0.00</b>
	<b>Jumlah A + B</b>	<b>698,832,850.00</b>	<b>633,035,150.00</b>	<b>65,797,700.00</b>

No	SKPD	Saldo Piutang (Rp)	Penyisihan Piutang (Rp)	Piutang Netto (Rp)
<b>A.</b>	<b>APBD</b>			
1.	Dinas Pertanian, Pangan, dan Perikanan	400,000,000.00	141,801,000.00	258,199,000.00
2.	Disperindag	81,437,200.00	40,209,750.00	41,227,450.00
3.	Dinas Koperasi dan UKM	56,225,000.00	23,262,500.00	32,962,500.00
4.	Dinas Pariwisata	13,150,000.00	3,675,000.00	9,475,000.00
5.	Dinas P3A, PP dan KB	33,840,000.00	9,191,825.00	24,648,175.00
6.	Dinas Tenaga Kerja	89,328,250.00	79,098,235.00	10,230,015.00
7.	Dinas Sosial	7,085,000.00	1,568,275.00	5,516,725.00
8.	PMD	5,000,000.00	25,000.00	4,975,000.00
	<b>Jumlah A</b>	<b>686,065,450.00</b>	<b>298,831,585.00</b>	<b>387,233,865.00</b>
<b>B.</b>	<b>APBN</b>			
1.	Disperindag	12,767,400.00	12,767,400.00	0.00
	<b>Jumlah B</b>	<b>12,767,400.00</b>	<b>12,767,400.00</b>	<b>0.00</b>
	<b>Jumlah A + B</b>	<b>698,832,850.00</b>	<b>311,598,985.00</b>	<b>387,233,865.00</b>

Perhitungan penyisihan piutang tak tertagih atas piutang kontribusi penguatan modal adalah sebagai berikut:

No.	Umur Piutang	Jumlah Piutang (Rp)	Penyisihan %	Penyisihan Piutang (Rp)	Piutang Netto (Rp)
<b>A.</b>	<b>APBD</b>				
<b>1.</b>	<b>Dinas Pertanian, Pangan, dan Perikanan</b>				
	Belum jatuh tempo		0.50%	-	0.00
	< = 1 tahun	235,700,000.00	0.50%	1,178,500.00	234,521,500.00
	> 1 s.d. 3 tahun	19,150,000.00	10%	1,915,000.00	17,235,000.00
	> 3 s.d. 5 tahun	12,885,000.00	50%	6,442,500.00	6,442,500.00
	> 5 tahun	132,265,000.00	100%	132,265,000.00	0.00
	<b>Jumlah (1)</b>	<b>400,000,000.00</b>		<b>141,801,000.00</b>	<b>258,199,000.00</b>
<b>2.</b>	<b>Dinas Perindustrian dan Perdagangan</b>				
	Belum jatuh tempo		0.50%	-	0.00
	< = 1 tahun	25,560,000.00	0.50%	127,800.00	25,432,200.00
	> 1 s.d. 3 tahun	16,672,500.00	10%	1,667,250.00	15,005,250.00
	> 3 s.d. 5 tahun	1,580,000.00	50%	790,000.00	790,000.00
	> 5 tahun	37,624,700.00	100%	37,624,700.00	0.00
	<b>Jumlah (2)</b>	<b>81,437,200.00</b>		<b>40,209,750.00</b>	<b>41,227,450.00</b>
<b>3.</b>	<b>Dinas Koperasi dan UKM</b>				
	Belum jatuh tempo		0.50%	-	0.00
	< = 1 tahun	22,500,000.00	0.50%	112,500.00	22,387,500.00
	> 1 s.d. 3 tahun	0	10%	-	0.00
	> 3 s.d. 5 tahun	21,150,000.00	50%	10,575,000.00	10,575,000.00
	> 5 tahun	12,575,000.00	100%	12,575,000.00	0.00
	<b>Jumlah (3)</b>	<b>56,225,000.00</b>		<b>23,262,500.00</b>	<b>32,962,500.00</b>





**PEMERINTAH KABUPATEN SLEMAN**  
**CATATAN ATAS LAPORAN KEUANGAN**

Untuk tahun yang berakhir pada tanggal 31 Desember 2018

<b>4. Dinas Pariwisata</b>				
Belum jatuh tempo		0.50%	-	0.00
< = 1 tahun		0.50%	-	0.00
> 1 s.d. 3 tahun	7,250,000.00	10%	725,000.00	6,525,000.00
> 3 s.d. 5 tahun	5,900,000.00	50%	2,950,000.00	2,950,000.00
> 5 tahun		100%	-	0.00
<b>Jumlah (4)</b>	<b>13,150,000.00</b>		<b>3,675,000.00</b>	<b>9,475,000.00</b>
<b>5. Dinas P3A, PP dan KB</b>				
Belum jatuh tempo		0.50%	-	0.00
< = 1 tahun	8,865,000.00	0.50%	44,325.00	8,820,675.00
> 1 s.d. 3 tahun	13,975,000.00	10%	1,397,500.00	12,577,500.00
> 3 s.d. 5 tahun	6,500,000.00	50%	3,250,000.00	3,250,000.00
> 5 tahun	4,500,000.00	100%	4,500,000.00	0.00
<b>Jumlah (5)</b>	<b>33,840,000.00</b>		<b>9,191,825.00</b>	<b>24,648,175.00</b>
<b>6. Dinas Tenaga Kerja</b>				
Belum jatuh tempo		0.50%	-	0.00
< = 1 tahun	6,022,000.00	0.50%	30,110.00	5,991,890.00
> 1 s.d. 3 tahun	3,931,250.00	10%	393,125.00	3,538,125.00
> 3 s.d. 5 tahun	1,400,000.00	50%	700,000.00	700,000.00
> 5 tahun	77,975,000.00	100%	77,975,000.00	0.00
<b>Jumlah (6)</b>	<b>89,328,250.00</b>		<b>79,098,235.00</b>	<b>10,230,015.00</b>
<b>7. Dinas Sosial</b>				
Belum jatuh tempo		0.50%	-	0.00
< = 1 tahun	3,455,000.00	0.50%	17,275.00	3,437,725.00
> 1 s.d. 3 tahun	660,000.00	10%	66,000.00	594,000.00
> 3 s.d. 5 tahun	2,970,000.00	50%	1,485,000.00	1,485,000.00
> 5 tahun	0	100%	-	0.00
<b>Jumlah (7)</b>	<b>7,085,000.00</b>		<b>1,568,275.00</b>	<b>5,516,725.00</b>
<b>8. PMD</b>				
Belum jatuh tempo		0.50%	-	0.00
< = 1 tahun	5,000,000.00	0.50%	25,000.00	4,975,000.00
> 1 s.d. 3 tahun	0	10%	-	0.00
> 3 s.d. 5 tahun	0	50%	-	0.00
> 5 tahun	0	100%	-	0.00
<b>Jumlah (8)</b>	<b>5,000,000.00</b>		<b>25,000.00</b>	<b>4,975,000.00</b>
<b>Jumlah (A = 1 s.d. 8)</b>	<b>686,065,450.00</b>	<b>0.00</b>	<b>298,831,585.00</b>	<b>387,233,865.00</b>
<b>B. APBN</b>				
<b>1. Dinas Perindustrian, dan Perdagangan</b>				
Belum jatuh tempo		0.50%	-	0.00
< = 1 tahun		0.50%	-	0.00
> 1 s.d. 3 tahun		10%	-	0.00
> 3 s.d. 5 tahun		50%	-	0.00
> 5 tahun	12,767,400.00	100%	12,767,400.00	0.00
	<b>12,767,400.00</b>		<b>12,767,400.00</b>	<b>0.00</b>
<b>Jumlah (B)</b>	<b>12,767,400.00</b>		<b>12,767,400.00</b>	<b>0.00</b>
<b>Jumlah (A + B)</b>	<b>698,832,850.00</b>		<b>311,598,985.00</b>	<b>387,233,865.00</b>





## PEMERINTAH KABUPATEN SLEMAN CATATAN ATAS LAPORAN KEUANGAN

Untuk tahun yang berakhir pada tanggal 31 Desember 2018

### 7. Piutang IPPT

Piutang IPPT adalah piutang pendapatan ijin peruntukan penggunaan tanah pada Dinas Penanaman Modal dan Pelayanan Perizinan Terpadu per 31 Desember 2018 dengan rincian sebagai berikut:

No.	Uraian	31-Dec-18 (Rp)	31-Dec-17 (Rp)	Bertambah (Berkurang) (Rp)
1.	Piutang Ijin Peruntukan Penggunaan Tanah, Dinas Penanaman Modal dan Pelayanan Perizinan Terpadu	773,926,964.00	773,926,964.00	0.00
<b>Jumlah</b>		<b>773,926,964.00</b>	<b>773,926,964.00</b>	<b>0.00</b>

Piutang IPPT Netto sebagai berikut:

No.	Uraian	Saldo Piutang (Rp)	Penyisihan Piutang (Rp)	Piutang Netto (Rp)
1.	Piutang Ijin Peruntukan Penggunaan Tanah, Dinas Penanaman Modal dan Pelayanan Perizinan Terpadu	773,926,964.00	773,926,964.00	0.00
<b>Jumlah</b>		<b>773,926,964.00</b>	<b>773,926,964.00</b>	<b>0.00</b>

Umur Piutang IPPT adalah lebih dari 12 bulan dengan persentase penyisihan 100%. Pada tahun 2017 Piutang IPPT pada Dinas Penanaman Modal dan Pelayanan Terpadu sebesar Rp773.926.964,00 direklas dari Piutang Lainnya ke Piutang IPPT.

### 8. Piutang Lainnya

Piutang Lainnya adalah piutang pendapatan pada Dinas Penanaman Modal dan Pelayanan Perizinan Terpadu dan Dinas Kesehatan per 31 Desember 2018 dengan rincian sebagai berikut:

No.	Uraian	31-Dec-18 (Rp)	31-Dec-17 (Rp)	Bertambah (Berkurang) (Rp)
1.	Piutang Ijin Peruntukan Penggunaan Tanah, Dinas Penanaman Modal dan Pelayanan Perizinan Terpadu	773,926,964.00	773,926,964.00	0.00
2.	Piutang Pelayanan Kesehatan, Dinas Kesehatan	0.00	18,693,500.00	(18,693,500.00)
<b>Jumlah</b>		<b>773,926,964.00</b>	<b>792,620,464.00</b>	<b>(18,693,500.00)</b>

No.	Uraian	Saldo Piutang (Rp)	Penyisihan Piutang (Rp)	Piutang Netto (Rp)
1.	Piutang Ijin Peruntukan Penggunaan Tanah, Dinas Penanaman Modal dan Pelayanan Perizinan Terpadu	773,926,964.00	773,926,964.00	0.00
2.	Piutang Pelayanan Kesehatan, Dinas Kesehatan			0.00
<b>Jumlah</b>		<b>773,926,964.00</b>	<b>773,926,964.00</b>	<b>0.00</b>

Pada tahun 2018 Piutang Ijin Peruntukan Penggunaan Tanah pada Dinas Penanaman Modal dan Pelayanan Perizinan Terpadu sebesar Rp773.926.964,00 direklas dari Piutang Lainnya ke Piutang IPPT sebagaimana pada huruf i.7 dan Piutang Pelayanan Kesehatan pada Dinas Kesehatan sebesar Rp18.693.500,00 direklas dari Piutang Lainnya ke Piutang dari Pengembalian sebagaimana pada huruf i.5.





**PEMERINTAH KABUPATEN SLEMAN**  
**CATATAN ATAS LAPORAN KEUANGAN**  
 Untuk tahun yang berakhir pada tanggal 31 Desember 2018

**5.3.1.1. j Piutang Bagi Hasil Pajak**

Pada tahun 2018 Pemerintah Kabupaten Sleman tidak memiliki piutang bagi hasil pajak

No	Uraian	31-Dec-18 (Rp)	31-Dec-17 (Rp)	Bertambah (Berkurang) (Rp)
1.	Piutang Pendapatan Bagi Hasil PBB	-	937,563,635.00	<b>(937,563,635.00)</b>
	<b>Jumlah</b>	-	<b>937,563,635.00</b>	<b>(937,563,635.00)</b>

**5.3.1.1. k Piutang Transfer Bagi Hasil Pajak Daerah**

Pada tahun 2018 Pemerintah Kabupaten Sleman tidak memiliki piutang transfer bagi hasil pajak Daerah

No	Uraian	31-Dec-18 (Rp)	31-Dec-17 (Rp)	Bertambah (Berkurang) (Rp)
1.	Piutang Pendapatan Bagi Hasil PKB	-	3,553,213,398.03	<b>(3,553,213,398.03)</b>
	<b>Jumlah</b>	-	<b>3,553,213,398.03</b>	<b>(3,553,213,398.03)</b>

**5.3.1.1. k Beban Dibayar dimuka**

Uraian	31-Dec-18 (Rp)	31-Dec-17 (Rp)	Bertambah (Berkurang) (Rp)
Beban Dibayar dimuka	266,271,258.32	71,115,209.47	195,156,048.85

Beban dibayar dimuka merupakan belanja kepada pihak ketiga yang sudah dibayarkan namun peruntukannya masih untuk beberapa waktu mendatang, dengan rincian sebagai berikut:

No.	SKPD	31-Dec-18 (Rp)	31-Dec-17 (Rp)
1	RSUD Sleman	454,667.00	454,667.00
2	RSUD Prambanan	77,786,252.39	69,381,232.88
3	Dinas Pemberdayaan Masyarakat dan Desa	182,699,570.93	1,279,309.59
4	Inspektorat	5,330,768.00	0.00
	<b>Jumlah</b>	<b>266,271,258.32</b>	<b>71,115,209.47</b>

1. Beban dibayar dimuka RSUD Sleman sebesar Rp454.667,00 merupakan belanja pemeliharaan mesin fotocopy RISO DIGITAL DUPLIKATOR EZ 230 B4 untuk periode 1 Januari 2019 s/d 24 Maret 2019 yang sudah dibayarkan namun belum dilaksanakan pemeliharaannya. Pemeliharaan fotocopy RSUD Sleman dilaksanakan oleh PT. Setiawan Sedjati berdasarkan Surat Perjanjian Kerjasama Nomor R/18/YGY/03/KS06 untuk jangka waktu 24 Maret 2018 s/d 24 Maret 2019.
2. Beban dibayar dimuka RSUD Prambanan

No.	Uraian	Jumlah (Rp)	Keterangan
1	Beban Barang Dibayar dimuka	25,197,896.24	Retur Obat
2	Beban Sewa Dibayar dimuka	52,588,356.15	Sewa Lahan
	<b>Jumlah</b>	<b>77,786,252.39</b>	

Beban barang dibayar dimuka RSUD Prambanan merupakan retur obat yang belum diganti oleh pihak ketiga pada 31 Desember 2018, dengan rincian sebagai berikut:

No.	Nama Pihak Ketiga	Jumlah (Rp)
1	PT RNI	3,036,000.24
2	PT AAM	523,746.00
3	PT Tempo	1,586,250.00
4	PT Istiana	20,051,900.00
	<b>Jumlah</b>	<b>25,197,896.24</b>





**PEMERINTAH KABUPATEN SLEMAN**  
**CATATAN ATAS LAPORAN KEUANGAN**  
Untuk tahun yang berakhir pada tanggal 31 Desember 2018

Beban sewa dibayar dimuka RSUD Prambanan merupakan belanja sewa tanah kas desa Desa Sumberharjo Kecamatan Prambanan yang sampai dengan 31 Desember 2018 belum habis masa sewanya.

Sewa tanah kas desa untuk periode 15 Februari 2017 s/d 14 Februari 2018 dengan nilai belanja sebesar Rp33.700.000,00 yang sudah dibayarkan pada tahun 2016.

Kemudian untuk sewa tanah periode 15 Februari 2018 s/d 14 Februari 2022 dengan nilai belanja sebesar Rp67.350.000,00 yang sudah dibayarkan pada 31 Oktober 2017.

Perhitungan beban dibayar dimuka RSUD Prambanan dapat dilihat pada **lampiran 5**

Beban dibayar dimuka Dinas Pemberdayaan Masyarakat dan Desa sebesar Rp188.811.899,69 merupakan belanja sewa tanah kas desa pada beberapa lokasi yang sampai dengan 31 Desember 2018 belum habis masa sewanya.

Perhitungan beban dibayar dimuka Dinas Pemberdayaan Masyarakat dan Desa terlampir dalam **lampiran 6**

Beban dibayar dimuka Inspektorat sebesar Rp5.330.768,00 merupakan belanja pemasangan iklan videotron saber pungli untuk periode 10 Desember 2018 sampai dengan 30 Januari 2019.

#### 5.3.1.1.1 Persediaan

Persediaan merupakan barang pakai habis yang diperoleh dengan maksud untuk mendukung kegiatan operasional pemerintah daerah dan barang-barang yang dimaksudkan untuk dijual atau diserahkan dalam rangka pelayanan masyarakat.

Persediaan disajikan di neraca sebesar:

1. Biaya perolehan apabila diperoleh dengan pembelian dikurangi dengan potongan harga, rabat dan sejenisnya.
2. Biaya standar harga pokok produksi apabila diperoleh dengan memproduksi sendiri meliputi bahan baku, tenaga kerja langsung, biaya langsung lainnya dan biaya tidak langsung yang dialokasikan secara sistematis.
3. Nilai wajar apabila diperoleh dengan cara lainnya seperti donasi/rampasan.
4. Persediaan hewan dan tanaman yang dikembangkan dinilai dengan menggunakan nilai perolehan.
5. Persediaan dinilai dengan menggunakan MPKP (Masuk Pertama Keluar Pertama).
6. Beban persediaan dicatat sebesar pemakaian persediaan.

Mutasi persediaan dapat dilihat pada **Lampiran 7**

Rincian nilai persediaan per 31 Desember 2018 dan 31 Desember 2017 adalah sebagai berikut:

No.	Jenis Sediaan	30-Dec-18 (Rp)	31-Dec-17 (Rp)	Bertambah (Berkurang) (Rp)
	<b>PERSEDIAAN BAHAN PAKAI HABIS</b>	<b>9,843,580,965.91</b>	<b>9,979,153,858.98</b>	<b>(135,572,893.07)</b>
1	Persediaan Alat Tulis Kantor	3,889,197,337.02	4,087,855,456.15	(198,658,119.13)
2	Persediaan Alat Listrik dan elektronik (lampu pijar, battery kering)	475,524,564.70	464,265,323.23	11,259,241.47
3	Persediaan Perangko, materai dan benda pos lainnya	64,336,000.00	52,775,100.00	11,560,900.00
4	Persediaan Peralatan kebersihan dan bahan pembersih	643,132,866.46	769,614,765.30	(126,481,898.84)
5	Persediaan Bahan Bakar Minyak/Gas	184,446,006.85	454,770,010.00	(270,324,003.15)
6	Persediaan Isi tabung pemadam kebakaran	7,867,100.00	3,005,500.00	4,861,600.00
7	Persediaan Isi tabung gas	808,000.00	1,462,400.00	(654,400.00)
8	Persediaan plakat	11,400,000.00	26,000,000.00	(14,600,000.00)
9	Persediaan galon aqua	0	90,500.00	(90,500.00)
10	Persediaan Barang Cetakan	4,566,419,090.88	4,118,984,804.30	447,434,286.58
11	Persediaan Liquid mesin smoke	450,000.00	330,000.00	120,000.00
	<b>PERSEDIAAN BAHAN MATERIAL</b>	<b>37,761,262,271.96</b>	<b>29,684,276,890.56</b>	<b>8,076,985,381.40</b>
12	Persediaan Bahan baku bangunan	3,283,052,763.42	4,534,903,455.50	(1,251,850,692.08)
13	Persediaan Bahan/bibit tanaman	377,512,400.00	129,412,500.00	248,099,900.00
14	Persediaan Bibit ternak	24,350,000.00	24,350,000.00	-
15	Persediaan Bahan obat-obatan	25,699,400,425.42	18,158,369,937.17	7,541,030,488.25
16	Persediaan Bahan kimia	1,047,807,949.99	228,999,497.00	818,808,452.99





## PEMERINTAH KABUPATEN SLEMAN CATATAN ATAS LAPORAN KEUANGAN

Untuk tahun yang berakhir pada tanggal 31 Desember 2018

17	Persediaan Bahan Makanan Pokok	505,913,588.76	49,819,118.40	456,094,470.36
18	Persediaan Bahan Radiologi	393,208,921.60	267,742,974.85	125,465,946.75
19	Persediaan Bahan Laboratorium	736,540,620.85	1,173,843,063.27	(437,302,442.42)
20	Persediaan Bahan Percontohan	220,809,696.00	207,621,623.00	13,188,073.00
21	Persediaan Pupuk	77,093,320.00	97,974,150.00	(20,880,830.00)
22	Persediaan bahan bercorak kesenian	24,207,000.00	67,530,000.00	(43,323,000.00)
23	Persediaan bahan mentah	48,478,500.00	13,699,000.00	34,779,500.00
24	Persediaan Bahan pengolah limbah	4,363,330.00	2,875,000.00	1,488,330.00
25	Persediaan tambahan makanan dan vitamin	1,823,885,468.40	338,207,748.00	1,485,677,720.40
26	Persediaan penghias ruangan	147,113,750.00	237,667,248.00	(90,553,498.00)
27	Persediaan perlengkapan upacara	44,330,000.00	45,840,000.00	(1,510,000.00)
28	Persediaan Alat Kesehatan	36,223,441.33	127,297,083.00	(91,073,641.67)
29	Persediaan peralatan dapur	782,902,309.09	22,364,650.00	760,537,659.09
30	Persediaan peralatan kerja	100,579,020.00	534,287,578.87	(433,708,558.87)
31	Persediaan Spare Part/Suku Cadang	420,734,280.00	333,262,100.00	87,472,180.00
32	Persediaan Perlengkapan Kerja	17,572,000.00	29,057,850.00	(11,485,850.00)
33	Persediaan Aspal	1,945,183,487.10	3,059,152,313.50	(1,113,968,826.40)
	<b>PERSEDIAAN BARANG LAINNYA</b>	<b>2,848,774,231.06</b>	<b>2,087,034,840.00</b>	<b>761,739,391.06</b>
34	Persediaan Barang Yang Akan di Berikan Kepada Masyarakat	2,845,574,231.06	2,087,034,840.00	758,539,391.06
35	Persediaan Barang Yang Akan di Berikan Kepada Pihak Ketiga	3,200,000.00	-	3,200,000.00
	<b>Jumlah</b>	<b>50,453,617,468.93</b>	<b>41,750,465,589.54</b>	<b>8,703,151,879.39</b>

Rincian persediaan per jenis persediaan pada masing-masing SKPD dapat dilihat pada **Lampiran 8**

Di dalam nilai persediaan tersebut sudah tidak termasuk nilai persediaan obat kadaluwarsa karena atas obat kadaluwarsa tersebut sudah dihapuskan dengan berita acara penghapusan yang dikeluarkan oleh masing-masing SKPD. Rincian obat kadaluwarsa pada masing-masing SKPD sebagai berikut:

No.	SKPD	Jumlah (Rp)
1.	RSUD Prambanan	130,862,328.17
2.	Dinas Kesehatan	245,215,128.91
	1 Pusk. Mlati I	997,565.30
	2 Pusk. Pakem	3,606,133.97
	3 Pusk. Moyudan	6,393,038.90
	4 Pusk. Sleman	1,898,002.00
	5 Pusk. Gamping I	1,362,690.00
	6 Pusk. Minggir	9,618,688.00
	7 Pusk. Ngaglik I	3,650,017.00
	8 Pusk. Ngaglik II	4,675,371.00
	9 Pusk. Berbah	1,103,037.00
	10 Pusk. Ngemplak II	518,647.00
	11 Pusk. Kalasan	916,449.00
	12 Pusk. Mlati II	1,613,411.16
	13 Pusk. Turi	888,325.00
	14 Pusk. Gamping II	5,542,322.00
	15 Pusk. Prambanan	3,000,845.00
	16 Pusk. Godean I	4,444,235.00
	17 Pusk. Godean II	5,881,919.00
	18 Pusk. Tempel II	6,004,526.00
	19 Pusk. Depok I	563,453.00
	20 Pusk. Tempel I	922,519.00
	21 Pusk. Depok II	9,704,294.00
	22 Pusk. Depok III	2,171,362.00
	23 Pusk. Seyegan	586,108.50
	24 Puskesmas Ngemplak I	6,639,964.00





**PEMERINTAH KABUPATEN SLEMAN**  
**CATATAN ATAS LAPORAN KEUANGAN**

Untuk tahun yang berakhir pada tanggal 31 Desember 2018

25	Puskesmas Pusk. Cangkringan	8,436,022.00	
26	Puskesmas UPT POAK	154,076,184.08	
<b>Jumlah obat kadaluwarsa</b>			<b>376,077,457.08</b>

Rincian obat kadaluwarsa pada RSUD Prambanan terlampir dalam lampiran 9

**5.3.1.2. a Investasi Non Permanen**

Investasi non permanen merupakan jumlah investasi Pemerintah Kabupaten Sleman untuk penguatan modal yang diberikan sebagai piutang dana bergulir kepada masyarakat per 31 Desember 2018. Jumlah saldo penguatan modal kepada masyarakat tersebut terdiri dari:

Uraian	30-Dec-18 (Rp)	31-Dec-17 (Rp)	Bertambah (Berkurang) (Rp)
Saldo Investasi Non Permanen	54,816,389,010.00	54,816,698,978.00	(309,968.00)
Penyisihan Piutang Tak Tertagih	(5,769,903,990.51)	(6,030,207,818.74)	(260,303,828.23)
<b>Saldo Investasi Non Permanen</b>	<b>49,046,485,019.49</b>	<b>48,786,491,159.26</b>	<b>(260,613,796.23)</b>

Rincian lebih lanjut dari saldo Investasi Non Permanen yang diberikan sebagai dana bergulir kepada masyarakat per 31 Desember 2018 adalah sebagai berikut :

No.	Uraian	30-Dec-18 (Rp)	31-Dec-17 (Rp)	Bertambah (Berkurang) (Rp)
1.	Saldo Giro	5,152,232,329.00	10,397,777,146.00	(5,245,544,817.00)
2.	Deposito	5,000,000,000.00	0.00	5,000,000,000.00
3.	Piutang pada Masyarakat (APBD)	44,348,638,548.00	43,884,653,699.00	463,984,849.00
	Penyisihan Piutang Tak Tertagih	(5,629,079,390.51)	(5,888,289,468.74)	259,210,078.23
4.	Piutang Khusus	0.00	218,750,000.00	(218,750,000.00)
	Penyisihan Piutang Tak Tertagih	0.00	(1,093,750.00)	1,093,750.00
5.	Piutang pada masyarakat (APBN)	140,824,600.00	140,824,600.00	0.00
	Penyisihan Piutang Tak Tertagih	(140,824,600.00)	(140,824,600.00)	0.00
6.	Rekening SKPD	174,093,533.00	174,093,533.00	0.00
7.	Pembayaran Tidak Teridentifikasi	600,000.00	600,000.00	0.00
	<b>Jumlah</b>	<b>49,046,485,019.49</b>	<b>48,786,491,159.26</b>	<b>259,993,860.23</b>

Saldo Investasi Non Permanen per 31 Desember 2018 terdiri dari saldo giro penguatan modal, deposito, saldo piutang dana bergulir dan rekening giro penguatan modal SKPD serta pembayaran/setoran yang tidak teridentifikasi. Mutasi selama Tahun 2018 adalah sebagai berikut:

No.	Uraian	31-Dec-17	Penambahan	Pengurangan	31-Dec-18
1.	Giro Penguatan Modal (PM)	10,397,777,146.00	28,177,055,183.00	33,422,600,000.00	5,152,232,329.00
2.	Deposito	0.00	5,000,000,000.00	0.00	5,000,000,000.00
3.	Piutang PM pada Masyarakat (APBD)	43,884,653,699.00	28,421,350,000.00	27,957,365,151.00	44,348,638,548.00
4.	Piutang PM pada Masyarakat (APBN)	140,824,600.00	0.00	0.00	140,824,600.00
5.	Piutang PM Khusus Koperasi	218,750,000.00	1,250,000.00	220,000,000.00	0.00
6.	Rekening SKPD	174,093,533.00	0.00	0.00	174,093,533.00
7.	Pembayaran Tidak Teridentifikasi	600,000.00	0.00	0.00	600,000.00
	<b>Jumlah</b>	<b>54,816,698,978.00</b>	<b>61,599,655,183.00</b>	<b>61,599,965,151.00</b>	<b>54,816,389,010.00</b>





## PEMERINTAH KABUPATEN SLEMAN CATATAN ATAS LAPORAN KEUANGAN

Untuk tahun yang berakhir pada tanggal 31 Desember 2018

Atas investasi non permanen diungkapkan hal-hal sebagai berikut:

1. Suku bunga atau kontribusi yang dikenakan terhadap penerima dana penguatan modal paling tinggi sebesar 6% per tahun sesuai dengan Peraturan Daerah Nomor 13 Tahun 2009 tentang Dana Penguatan Modal sebagaimana telah diubah dengan Peraturan Daerah Nomor 1 Tahun 2013 tentang Perubahan atas Peraturan Daerah Kabupaten Sleman Nomor 13 Tahun 2009 tentang Dana Penguatan Modal.
2. Penyisihan piutang tak tertagih atas piutang kepada masyarakat dapat disajikan sebagai berikut:
  - a. Piutang Penguatan Modal (PM) pada Masyarakat (APBD)

No.	Umur Piutang	Jumlah Piutang (Rp)	Penyisihan %	Penyisihan Piutang (Rp)	Piutang Netto (Rp)
1	< = 1 tahun	36,794,493,502.00	0.50%	183,972,467.51	36,610,521,034.49
2	> 1 s.d. 3 tahun	1,701,439,470.00	10%	170,143,947.00	1,531,295,523.00
3	> 3 s.d. 5 tahun	1,155,485,200.00	50%	577,742,600.00	577,742,600.00
4	> 5 tahun	4,697,220,376.00	100%	4,697,220,376.00	0.00
<b>Jumlah a</b>		<b>44,348,638,548.00</b>		<b>5,629,079,390.51</b>	<b>38,719,559,157.49</b>

b. Piutang PM pada Masyarakat (APBN)

No.	Umur Piutang	Jumlah Piutang (Rp)	Penyisihan %	Penyisihan Piutang (Rp)	Piutang Netto (Rp)
1	< = 1 tahun	0.00	0.50%	0.00	0.00
2	> 1 s.d. 3 tahun	0.00	10%	0.00	0.00
3	> 3 s.d. 5 tahun	0.00	50%	0.00	0.00
4	> 5 tahun	140,824,600.00	100%	140,824,600.00	0.00
<b>Jumlah b</b>		<b>140,824,600.00</b>		<b>140,824,600.00</b>	<b>0.00</b>

3. Penyebab terjadinya tunggakan dana penguatan modal antara lain:
  - a. Meninggal dunia;
  - b. Digunakan untuk keperluan pribadi (biaya berobat/sakit, biaya sekolah anak, biaya hidup sehari-hari, dll);
  - c. Usaha bangkrut/tutup/macet/gagal panen/koperasi beku;
  - d. Pindah domisili dan alamat yang baru tidak diketahui/alamat tidak ditemukan;
  - e. Usaha tidak lancar/order sepi/omset menurun;
  - f. Usaha belum pulih akibat dampak bencana erupsi/lahar dingin; dan
  - g. Ketidaksiplinan penerima dana penguatan modal dalam pengembalian dana penguatan modal karena kondisi ekonomi (jatuh miskin), moral hazard (antara lain: tidak memiliki itikad baik untuk mengembalikan/penyalahgunaan dana oleh pengurus kelompok/koperasi).







**PEMERINTAH KABUPATEN SLEMAN**  
**CATATAN ATAS LAPORAN KEUANGAN**  
Untuk tahun yang berakhir pada tanggal 31 Desember 2018

**5.3.1.2. b Investasi Permanen**

Uraian	31-Dec-18 (Rp)	31-Dec-17 (Rp)	Bertambah (Berkurang) (Rp)
Investasi Permanen	535,817,004,117.89	382,348,182,281.91	153,468,821,835.98

Investasi Permanen merupakan saldo penyertaan modal per 31 Desember 2018 pada:

No.	Uraian	31-Dec-18 (Rp)	31-Dec-17 (Rp)	Bertambah (Berkurang) (Rp)
1.	Bank Sleman	211,216,567,098.00	163,919,071,935.00	47,297,495,163.00
2.	PDAM Kab. Sleman	73,614,644,882.89	66,553,074,814.73	7,061,570,068.16
3.	BPD DIY	248,496,757,415.00	148,200,000,000.00	100,296,757,415.00
4.	BUKP	2,489,034,722.00	3,676,035,532.18	(1,187,000,810.18)
<b>Jumlah</b>		<b>535,817,004,117.89</b>	<b>382,348,182,281.91</b>	<b>153,468,821,835.98</b>

Atas investasi permanen diungkapkan hal-hal sebagai berikut:

- Investasi dinilai dengan menggunakan metode ekuitas untuk kepemilikan 50% atau 20% - 50% namun memiliki pengaruh yang signifikan. Investasi dinilai dengan menggunakan metoda biaya untuk kepemilikan kurang dari 50%.
- Penyertaan Modal Pemerintah Kabupaten Sleman pada Bank Sleman sebesar Rp194.150.970.216,00 dinilai menggunakan metode ekuitas dari setoran modal Pemkab per 31 Desember 2018 sebesar Rp155.000.000.000,00 berdasarkan Perda Nomor 6 Tahun 2016 tentang Perubahan Kedua atas Peraturan Daerah Kabupaten Sleman Nomor 2 Tahun 2008 tentang Perusahaan Daerah Bank Perkreditan Rakyat Bank Sleman yang menetapkan bahwa total kewajiban penyertaan modal pemerintah daerah sebesar Rp230.000.000.000,00 atau 100%.
- Penyertaan Modal Pemerintah Kabupaten Sleman pada PDAM Kabupaten Sleman sebesar Rp84.482.609.651,89 dinilai menggunakan metode ekuitas dari setoran modal sebesar Rp104.067.328.907,00 yang merupakan setoran modal Pemerintah Kabupaten Sleman per 31 Desember 2018 berdasarkan Perda Nomor 9 Tahun 2017 tentang Penambahan Penyertaan Modal ke dalam Modal Perusahaan Daerah Air Minum Sleman dengan kepemilikan sebesar 100%.
- Penyertaan Modal Pemerintah Kabupaten Sleman pada Bank Pembangunan Daerah (BPD) Daerah Istimewa Yogyakarta sebesar Rp248.496.757.415,00 dinilai menggunakan metode biaya, nilai sebesar itu merupakan jumlah modal yang disetor ke Bank BPD DIY per 31 Desember 2018 sesuai dengan Perda Sleman Nomor 7 Tahun 2018 tentang Penambahan Penyertaan Modal ke dalam Modal Perseroan Terbatas Bank Pembangunan Daerah Daerah Istimewa Yogyakarta. Penyertaan modal tersebut dalam rangka memenuhi modal dasar Pemerintah Kabupaten Sleman yang harus disetorkan sebesar Rp592.800.000.000,00 atau 14,82% dari modal dasar sebesar Rp4.000.000.000.000,00 sesuai dengan Keputusan Rapat Umum Pemegang Saham Badan Usaha Milik Daerah Perseroan Terbatas Bank Pembangunan Daerah Daerah Istimewa Yogyakarta tanggal 21 April 2017 yang dituangkan pada Akta Berita Acara Rapat Umum Pemegang Saham Luar Biasa PT Bank Pembangunan Daerah Istimewa Yogyakarta Berkedudukan di Kota Yogyakarta Nomor 41 tanggal 21 April 2017.
- Penyertaan Modal Pemerintah Kabupaten Sleman pada Badan Usaha Kredit Pedesaan (BUKP) sebesar Rp3.831.075.728,58 dinilai menggunakan metode biaya, dan nilai itu merupakan modal Pemerintah Kabupaten Sleman per 31 Desember 2018 berdasarkan Peraturan Daerah Provinsi Daerah Istimewa Yogyakarta Nomor 1 Tahun 1989 dengan Modal Dasar BUKP adalah sebesar Rp3.750.000.000,00.
- Perhitungan nilai investasi permanen terlampir pada **Lampiran 10**





**PEMERINTAH KABUPATEN SLEMAN**  
**CATATAN ATAS LAPORAN KEUANGAN**  
Untuk tahun yang berakhir pada tanggal 31 Desember 2018

**5.3.1.3 Aset Tetap**

Aset Tetap	Per 31 Des 2018	Per 31 Des 2017	Kenaikan (Penurunan)
	(Rp)	(Rp)	(Rp)
	4,541,233,626,216.76	4,198,799,167,088.42	342,434,459,128.34

Nilai aset tetap yang dimiliki per tanggal 31 Desember 2018 dengan rincian sebagai berikut:

No.	Jenis Aset Tetap	Per 31 Des 2018 (Rp)	Per 31 Des 2017 (Rp)	Kenaikan (Penurunan) (Rp)
1.	Tanah	805,077,424,026.26	781,440,729,745.00	23,636,694,281.26
2.	Peralatan & Mesin	737,044,961,567.79	671,238,697,377.21	65,806,264,190.58
3.	Gedung & Bangunan	1,278,118,037,059.01	1,232,062,050,319.26	46,055,986,739.75
4.	Jalan, Irigasi & Jaringan	1,569,093,721,371.83	1,415,417,667,976.64	153,676,053,395.19
5.	Aset Tetap Lainnya	86,231,711,900.46	78,812,756,284.80	7,418,955,615.66
6.	Konstruksi dalam Pengerjaan	65,667,770,291.41	19,827,265,385.51	45,840,504,905.90
	<b>Jumlah</b>	<b>4,541,233,626,216.76</b>	<b>4,198,799,167,088.42</b>	<b>342,434,459,128.34</b>

Pada tahun 2018 Pemerintah Kabupaten Sleman melaksanakan kegiatan sensus Barang Milik Daerah (BMD). Data awal yang digunakan berdasarkan pada data aset yang tercantum dalam neraca audited per 31 Desember 2017. Sedangkan tanggal *cut off* sensus BMD adalah 30 Juni 2018 sehingga mutasi penambahan BMD setelah tanggal 30 Juni 2018 tidak dimasukkan dalam hasil sensus tetapi dicatat dalam mutasi penambahan BMD pada semester II tahun 2018.

Pelaksanaan kegiatan sensus berdasarkan pada Peraturan Menteri Dalam Negeri Nomor 19 Tahun 2016 Tentang Pedoman Pengelolaan Barang Milik Daerah dengan tim pelaksana sensus sebagaimana tertuang dalam Keputusan Bupati Sleman Nomor 8.6/Kep.KDH/A/2018 Tahun 2018 tentang Tim Sensus Barang Milik Daerah.

Metode yang digunakan dalam pelaksanaan sensus BMD adalah pendataan BMD melalui pengisian formulir (Kartu Inventaris Ruangan, Kartu Inventaris Barang dan Rekapitulasi Barang Inventaris). Teknis pelaksanaan kegiatan sensus dengan melakukan *scan barcode* terhadap label kode barang yang telah dicetak sesuai Kartu Inventaris Barang (KIB) dalam SIMASET per tanggal 30 Juni 2018 menggunakan *handphone* yang telah diinstal aplikasi SIM Sensus Sleman berbasis android yang dapat didownload di *playstore*. Proses scanning akan menghasilkan Kertas Kerja Sensus (KKS) yang didalamnya terdapat informasi sebagai berikut:

- 1) Keterangan Kode Barang terdiri dari : Kode Barang Benar dan Kode Barang Salah;
- 2) Keterangan Nilai terdiri dari : Nilai Sesuai, Nilai Lebih dan Nilai Kurang;
- 3) Keterangan Kondisi terdiri dari : Barang Kondisi Baik, Barang Kondisi Rusak Berat, Barang Kurang Baik dan Barang Tidak Ditemukan;
- 4) Keterangan Barang Milik Daerah (BMD) terdiri dari : Barang BMD dan Barang Bukan BMD.

Berdasarkan KKS selanjutnya dilakukan proses edit data SIMASET melalui menu mutasi edit dengan memperhatikan keterangan kondisi barang yang telah dilakukan scanning.

Perlakuan akuntansi atas hasil sensus BMD sebagai berikut:

- 1) Untuk barang yang belum tercatat, akan menambah nilai aset tetap yang bersangkutan sesuai dengan nilai barangnya;
- 2) Untuk barang yang salah harga akan dilakukan pengurangan/penambahan sebesar selisih dari nilai barang yang seharusnya;
- 3) Untuk barang yang salah kode, akan direklas sesuai dengan jenis aset tetap yang seharusnya;
- 4) Untuk barang yang rusak berat dan barang yang tidak ditemukan, dilakukan usul hapus dan dipindahkan dari jenis aset tetapnya ke aset lain-lain/barang rusak;
- 5) Untuk barang yang bukan BMD akan mengurangi dari jenis aset tetapnya;

Terhadap hasil sensus BMD tersebut akan ditindaklanjuti dengan langkah-langkah sebagai berikut:

- 1) Terhadap barang yang belum tercatat ditindaklanjuti dengan melakukan input data ke dalam SIMASET;
- 2) Terhadap data barang yang salah harga ditindaklanjuti melalui mutasi edit harga di SIMASET;
- 3) Terhadap data barang yang salah kode ditindaklanjuti melalui mutasi edit kode barang di SIMASET;





**PEMERINTAH KABUPATEN SLEMAN**  
**CATATAN ATAS LAPORAN KEUANGAN**  
Untuk tahun yang berakhir pada tanggal 31 Desember 2018

- 4) Terhadap data barang yang rusak berat dan tidak ditemukan ditindaklanjuti melalui mutasi usul penghapusan sehingga data barang akan berpindah dari aset tetap ke aset lain-lain di SIMASET;
- 5) Untuk barang yang tidak ditemukan akan dilimpahkan berkasnya kepada Inspektorat untuk selanjutnya dilakukan pemeriksaan terhadap barang tersebut.

Laporan Hasil sensus BMD 2018 dapat dilihat pada **Lampiran 11**

Rincian mutasi aset selama Tahun 2018 adalah sebagai berikut:

No	Nama	Per 31 Des 2017 (Rp)	Mutasi Tambah (Rp)	Mutasi Kurang (Rp)	Per 31 Des 2018 (Rp)
	<b>Tanah</b>	<b>781,440,729,745.00</b>	<b>23,636,694,281.26</b>	-	<b>805,077,424,026.26</b>
1	Tanah	781,440,729,745.00	23,636,694,281.26		805,077,424,026.26
	<b>Peralatan dan Mesin</b>	<b>671,238,697,377.21</b>	<b>130,776,947,106.65</b>	<b>64,970,682,916.07</b>	<b>737,044,961,567.79</b>
2	Alat-alat Besar	34,180,180,194.00	9,710,319,821.00	117,275,833.00	43,773,224,182.00
3	Alat-alat Angkutan	117,748,428,455.00	23,590,973,104.01	7,513,625,593.00	133,825,775,966.01
4	Alat Bengkel dan Alat Ukur	10,498,714,708.04	371,041,640.00	300,533,236.67	10,569,223,111.37
5	Alat Pertanian	3,999,533,148.04	443,970,200.00	524,553,499.99	3,918,949,848.05
6	Alat Kantor dan Rumah Tangga	290,691,284,448.42	62,576,179,351.28	30,667,763,956.15	322,599,699,843.55
7	Alat Studio dan Alat Komunikasi	26,596,428,848.92	3,596,829,045.69	4,946,380,578.07	25,246,877,316.54
8	Alat-alat Kedokteran	148,944,039,846.36	25,608,535,785.32	17,583,980,905.66	156,968,594,726.02
9	Alat Laboratorium	37,152,879,928.43	4,793,768,659.35	3,267,241,313.53	38,679,407,274.25
10	Alat-alat Persenjataan/Keamanan	1,427,207,800.00	85,329,500.00	49,328,000.00	1,463,209,300.00
	<b>Gedung dan Bangunan</b>	<b>1,232,062,050,319.26</b>	<b>193,517,629,352.04</b>	<b>147,461,642,612.29</b>	<b>1,278,118,037,059.01</b>
11	Bangunan Gedung	1,221,159,339,658.29	182,091,798,506.02	147,263,342,612.29	1,255,987,795,552.02
12	Monumen	10,902,710,660.97	11,425,830,846.02	198,300,000.00	22,130,241,506.99
	<b>Jalan, Irigasi dan Jaringan</b>	<b>1,415,417,667,976.64</b>	<b>199,848,206,215.34</b>	<b>46,172,152,820.15</b>	<b>1,569,093,721,371.83</b>
13	Jalan dan Jembatan	893,721,297,969.90	102,554,448,582.67	24,783,629,273.47	971,492,117,279.10
14	Bangunan Air/Irigasi	399,212,899,049.32	29,893,792,766.67	6,500,000.00	429,100,191,815.99
15	Instalasi	24,566,060,533.99	37,086,386,433.00	12,547,500.00	61,639,899,466.99
16	Jaringan	97,917,410,423.43	30,313,578,433.00	21,369,476,046.68	106,861,512,809.75
	<b>Aset Tetap Lainnya</b>	<b>78,812,756,284.80</b>	<b>18,603,149,177.71</b>	<b>11,184,193,562.05</b>	<b>86,231,711,900.46</b>
17	Buku dan Perpustakaan	58,825,232,632.30	17,250,167,172.81	4,530,980,316.51	71,544,419,488.60
18	Barang Bercorak Kebudayaan	19,556,641,804.55	1,236,101,440.90	6,646,815,245.54	14,145,927,999.91
19	Hewan dan Ternak serta Tanaman	185,881,847.95	4,218,564.00	6,398,000.00	183,702,411.95
20	Aset Tetap Renovasi	245,000,000.00	112,662,000.00		357,662,000.00
	<b>Konstruksi Dalam Pengerjaan</b>	<b>19,827,265,385.51</b>	<b>216,106,615,017.21</b>	<b>170,266,110,111.31</b>	<b>65,667,770,291.41</b>
	<b>Total</b>	<b>4,198,799,167,088.42</b>	<b>782,489,241,150.21</b>	<b>440,054,782,021.87</b>	<b>4,541,233,626,216.76</b>

- Aset tetap yang dilaporkan dalam neraca adalah aset tetap yang nilai perolehannya  $\geq$  nilai satuan kapitalisasi (aset tetap *intra comptable* ).  
Jika nilai perolehan aset tetap dibawah nilai satuan minimum kapitalisasi maka atas aset tetap tersebut tidak dilaporkan sebagai aset tetap di neraca. Disajikan terpisah sebagai aset tetap *ekstra comptable* , tidak dilakukan penyusutan, dan dihapuskan jika tidak lagi memberikan manfaat/rusak.  
Rincian aset tetap *ekstra comptable* dapat dilihat di **Lampiran 12**
- Aset tetap telah dilakukan penyusutan.
- Nilai penyusutan setiap periode diakui sebagai pengurang nilai tercatat aset tetap dalam neraca dan beban penyusutan dalam laporan operasional.





**PEMERINTAH KABUPATEN SLEMAN**  
**CATATAN ATAS LAPORAN KEUANGAN**  
 Untuk tahun yang berakhir pada tanggal 31 Desember 2018

- Aset Tetap Lainnya tidak dilakukan penyusutan secara periodik, melainkan diterapkan penghapusan jika Aset Tetap Lainnya tersebut tidak dapat digunakan lagi.
- Aset Tetap yang telah habis masa manfaatnya/habis nilai bukunya, maka biaya-biaya yang dikeluarkan untuk membiayai aset tetap tersebut dibebankan pada periode tahun berkenaan.
- Metode penyusutan yang digunakan adalah metode garis lurus tanpa nilai sisa dengan estimasi masa manfaat.
- Kebijakan aset tetap tersebut diatur dalam Peraturan Bupati Nomor 21 Tahun 2014 tentang Akuntansi Keuangan Daerah yang direvisi dengan Peraturan Bupati Nomor 14 Tahun 2015 tentang Akuntansi Keuangan Daerah, dan Peraturan Bupati Nomor 37 Tahun 2018 tentang perubahan kedua atas Peraturan Bupati Sleman Nomor 21 Tahun 2014.

Hasil perhitungan penyusutan aset tetap tahun 2018 adalah sebagai berikut:

No.	Nama Barang	Jumlah Harga (Rp)	Akumulasi Penyusutan (Rp)	Nilai Buku (Rp)
	<b>Tanah</b>			
1	Tanah	805,077,424,026.26	-	805,077,424,026.26
	<b>Peralatan dan Mesin</b>			
2	Alat-alat Besar	43,773,224,182.00	15,955,129,623.54	27,818,094,558.46
3	Alat-alat Angkutan	133,825,775,966.01	78,606,965,481.67	55,218,810,484.34
4	Alat Bengkel dan Alat Ukur	10,569,223,111.37	8,126,338,815.69	2,442,884,295.68
5	Alat Pertanian	3,918,949,848.05	3,067,301,962.60	851,647,885.45
6	Alat Kantor dan Rumah Tangga	322,599,699,843.55	207,521,662,270.62	115,078,037,572.93
7	Alat Studio dan Alat Komunikasi	25,246,877,316.54	16,448,748,883.56	8,798,128,432.98
8	Alat-alat Kedokteran	156,968,594,726.02	72,870,185,468.28	84,098,409,257.74
9	Alat Laboratorium	38,679,407,274.25	21,538,466,595.85	17,140,940,678.40
10	Alat-alat Perenjataan/Keamanan	1,463,209,300.00	984,116,161.12	479,093,138.88
	<b>Gedung dan Bangunan</b>			
11	Bangunan Gedung	1,255,987,795,552.02	214,760,761,928.25	1,041,227,033,623.77
12	Monumen	22,130,241,506.99	1,533,145,729.38	20,597,095,777.61
	<b>Jalan, Irigasi dan Jaringan</b>			
13	Jalan dan Jembatan	971,492,117,279.10	473,905,605,032.67	497,586,512,246.43
14	Bangunan Air/Irigasi	429,100,191,815.99	77,843,920,996.42	351,256,270,819.57
15	Instalasi	61,639,899,466.99	7,487,082,934.60	54,152,816,532.39
16	Jaringan	106,861,512,809.75	11,105,813,859.95	95,755,698,949.80
	<b>Aset Tetap Lainnya</b>			
17	Buku dan Perpustakaan	71,544,419,488.60	-	71,544,419,488.60
18	Barang Bercorak Kebudayaan	14,145,927,999.91	-	14,145,927,999.91
19	Hewan dan Ternak serta Tanaman	183,702,411.95	-	183,702,411.95
20	Aset Tetap Renovasi	357,662,000.00	-	357,662,000.00
	<b>Konstruksi Dalam Pengerjaan</b>			
21	Konstruksi Dalam Pengerjaan	65,667,770,291.41	-	65,667,770,291.41
	<b>Jumlah</b>	<b>4,541,233,626,216.76</b>	<b>1,211,755,245,744.20</b>	<b>3,329,478,380,472.56</b>

**5.3.1.3. a Tanah**

	Per 31 Des 2018 (Rp)	Per 31 Des 2017 (Rp)	Kenaikan (Penurunan) (Rp)
	805,077,424,026.26	781,440,729,745.00	23,636,694,281.26

Atas nilai tanah tersebut diungkapkan hal-hal sebagai berikut:

1. Nilai tanah dicatat sebesar harga perolehan yang meliputi:
  - a. Harga fisik tanah, serta bangunan dan tumbuhan di atasnya (jika ada)
  - b. Biaya lainnya dalam rangka memperoleh aset tanah tersebut (Biaya Perencanaan, Perijinan, *Appraisal*, Ukur dll)
2. Tidak ada nilai kapitalisasi minimum untuk mencatat nilai perolehan tanah.
3. Penambahan tanah selama Tahun 2018 karena pembelian dengan rincian sebagai berikut:

No	Uraian	Keterangan	Harga (Rp)
1	Tanah Bangunan Kantor Pemerintah	Untuk Perluasan Komplek Perkantoran Pemda Sleman	10,988,276,520.00
2	Tanah Jalan	Akses Jalan Pasar Klitikan	704,133,640.00
3	Tanah Jembatan	Tanah Jembatan Pisangan	558,510,180.00
4	Tanah Bangunan Rumah Fasilitas Tempat Tinggal Lain	Pembelian Belanja Modal Pengadaan Tanah Sarana Umum Taman	90,721,000.00





**PEMERINTAH KABUPATEN SLEMAN**  
**CATATAN ATAS LAPORAN KEUANGAN**  
Untuk tahun yang berakhir pada tanggal 31 Desember 2018

5	Tanah Jembatan	Tanah Jembatan Panggung	336,300,000.00
6	Tanah Bangunan Pasar	Tanah Pasar Sleman	4,175,367,280.00
7	Tanah Bangunan Kantor Pemerintah	Tanah Kantor Kecamatan Minggir	4,072,300,000.00
8	Tanah Untuk Bangunan Museum	Tanah Museum Bakalan Cangkringan	2,711,085,661.26
		<b>Jumlah</b>	<b>23,636,694,281.26</b>

Tanah yang masih dalam proses pensertifikatan di BPN dapat dilihat pada **Lampiran 13**

Tanah yang telah selesai pensertifikatannya dapat dilihat pada **Lampiran 14**

**5.3.1.3. b Peralatan Dan Mesin**

Kebijakan akuntansi peralatan dan mesin sebagai berikut:

1. Peralatan dan mesin dinilai berdasarkan harga perolehan yaitu harga beli dan biaya-biaya yang dikeluarkan sampai peralatan dan mesin tersebut siap digunakan. Apabila harga perolehan tidak dapat diketahui maka peralatan dan mesin disajikan dengan menggunakan nilai wajar.
2. Pengeluaran belanja tidak dikapitalisasi pada nilai aset jika hanya untuk mempertahankan fungsi atau mempertahankan umur ekonomis aset tetap.
3. Peralatan dan mesin dengan nilai belanja pemeliharaan lebih dari atau sama dengan Rp300.000.00 (tiga ratus ribu rupiah), dilakukan kapitalisasi apabila pengeluaran belanja digunakan untuk:
  - a. Menambah fungsi;
  - b. Mengubah fungsi; atau
  - c. Menambah asesoris/komponen peralatan.

Peralatan dan Mesin	31 Desember 2018	31-Dec-17	Kenaikan (Penurunan)
	(Rp)	(Rp)	(Rp)
	737,044,961,567.79	671,238,697,377.21	65,806,264,190.58

Atas nilai peralatan dan mesin dapat diungkap sebagai berikut.

**1) Alat- Alat Besar**

- a) Penambahan pada Tahun 2018 yang berasal dari sumber berikut:
  - (1) Penambahan dari pengadaan sendiri yang terdiri dari:

No.	Uraian	Jumlah (Rp)
<b>1</b>	<b>Dinas Perhubungan</b>	
	Tractor	1,607,509,115.00
<b>2</b>	<b>Dinas Pekerjaan Umum, Perumahan dan Kawasan Permukiman</b>	
	Asphal Equipment	791,084,000.00
	Compacting Equipment	3,459,137,500.00
<b>3</b>	<b>Dinas Lingkungan Hidup</b>	
	Mesin Proses	11,390,940.00
<b>4</b>	<b>PPKD</b>	
	Compressor	1,646,810.00
<b>5</b>	<b>Dinas Perindustrian dan Perdagangan</b>	
	Electric Generating Set	955,337,000.00
<b>6</b>	<b>Badan Perencanaan Pembangunan Daerah</b>	
	Electric Generating Set	152,839,500.00
<b>7</b>	<b>Dinas Pendidikan</b>	
	Pompa	12,330,000.00
<b>8</b>	<b>Dinas Kesehatan</b>	
	Pompa	288,200,000.00
<b>9</b>	<b>Badan Keuangan dan Aset Daerah</b>	
	Pompa	14,630,000.00
	<b>Jumlah</b>	<b>7,294,104,865.00</b>

- (2) Penambahan dari Reklas rekening aset tetap yang lain sebagai berikut:

No.	Uraian	Jumlah (Rp)
<b>1</b>	<b>Dinas Pendidikan</b>	
	Asphal Equipment	4,056,000.00
	Electric Generating Set	16,390,500.00





**PEMERINTAH KABUPATEN SLEMAN**  
**CATATAN ATAS LAPORAN KEUANGAN**  
Untuk tahun yang berakhir pada tanggal 31 Desember 2018

<b>2</b>	<b>Dinas Kesehatan</b>	
	Electric Generating Set	5,000,000.00
<b>3</b>	<b>Dinas Pekerjaan Umum, Perumahan dan Kawasan Permukiman</b>	
	Electric Generating Set	79,200,000.00
<b>4</b>	<b>Badan Keuangan dan Aset Daerah</b>	
	Electric Generating Set	613,990,000.00
<b>5</b>	<b>Dinas Pertanian</b>	
	Electric Generating Set	123,323,456.00
	<b>Jumlah</b>	<b>841,959,956.00</b>

(3) Penambahan yang berasal dari koreksi aset:

No.	Uraian	Jumlah (Rp)
<b>1</b>	<b>Dinas Kesehatan</b>	
	Electric Generating Set	60,505,000.00
	<b>Jumlah</b>	<b>60,505,000.00</b>

(4) Penambahan yang berasal dari hibah sebagai berikut:

No.	Uraian	Jumlah (Rp)
<b>1</b>	<b>PPKD</b>	
	Excavator	1,513,750,000.00
	<b>Jumlah</b>	<b>1,513,750,000.00</b>

b) Pengurangan Alat-alat besar dapat diungkap sebagai berikut:

(1) Pengurangan karena usul hapus yaitu:

No.	Uraian	Jumlah (Rp)
<b>1</b>	<b>Dinas Pendidikan</b>	
	Mesin Proses Apung	5,100,000.00
	Pompa	5,845,000.00
<b>2</b>	<b>RSUD Sleman</b>	
	Pompa	58,025,000.00
<b>3</b>	<b>Dinas Pariwisata</b>	
	Electric Generating Set	15,000,000.00
<b>4</b>	<b>Badan Penanggulangan Bencana Daerah</b>	
	Electric Generating Set	14,755,833.00
<b>5</b>	<b>Kecamatan Pakem</b>	
	Electric Generating Set	18,100,000.00
	<b>Jumlah</b>	<b>116,825,833.00</b>

(2) Pengurangan karena reklas ke rekening aset tetap yang lain yaitu:

No.	Uraian	Jumlah (Rp)
<b>1</b>	<b>Dinas Pendidikan</b>	
	Pompa	450,000.00
	<b>Jumlah</b>	<b>450,000.00</b>

**2) Alat-alat Angkutan**

a) Penambahan pada Tahun 2018 yang berasal dari sumber berikut:

(1) Penambahan dari pengadaan sendiri yang terdiri dari:

No.	Uraian	Jumlah (Rp)
<b>1</b>	<b>Dinas Pendidikan</b>	
	Angkutan Barang	30,223,480.00
	Kendaraan Tak Bermotor Berpenumpang	980,000.00
<b>2</b>	<b>PPKD</b>	
	Kendaraan Dinas Bermotor Perorangan	11,719,363,500.00
	Kendaraan Bermotor Khusus	626,935,300.00
	Kendaraan Bermotor Beroda Dua	849,249,000.00
<b>3</b>	<b>RSUD Sleman</b>	
	Kendaraan Bermotor Penumpang	116,848,905.00





**PEMERINTAH KABUPATEN SLEMAN**  
**CATATAN ATAS LAPORAN KEUANGAN**  
Untuk tahun yang berakhir pada tanggal 31 Desember 2018

<b>4</b>	<b>Dinas Pekerjaan Umum, Perumahan dan Kawasan Permukiman</b>	
	Kendaraan Bermotor Angkutan Barang	4,748,958,015.01
<b>5</b>	<b>Dinas Lingkungan Hidup</b>	
	Kendaraan Bermotor Khusus	886,800,000.00
	Kendaraan Tak Bermotor Angkutan Barang	4,706,400.00
	<b>Jumlah</b>	<b>18,984,064,600.01</b>

(2) Penambahan dari Reklas rekening aset yang lain sebagai berikut:

No.	Uraian	Jumlah (Rp)	Keterangan
<b>1</b>	<b>Dinas Kesehatan</b>		
	Kendaraan Bermotor Penumpang	60,000,000.00	
	Kendaraan Bermotor Angkutan Barang	50,000,000.00	
<b>2</b>	<b>Dinas Pekerjaan Umum, Perumahan dan Kawasan Permukiman</b>		
	Kendaraan Bermotor Beroda Dua	29,465,000.00	
<b>3</b>	<b>Dinas Lingkungan Hidup</b>		
	Kendaraan Bermotor Angkutan Barang	3,769,834,304.00	
	Kendaraan Tak Bermotor Angkutan Barang	2,040,000.00	Reklas dari persediaan
<b>4</b>	<b>Dinas Pertanian, Pangan dan Perikanan</b>		
	Kendaraan Bermotor Beroda Dua	12,350,000.00	
	<b>Jumlah</b>	<b>3,923,689,304.00</b>	

(3) Penambahan yang berasal dari koreksi aset:

No.	Uraian	Jumlah (Rp)
<b>1</b>	<b>Dinas Kesehatan</b>	
	Kendaraan Bermotor Beroda Dua	10,500,000.00
<b>2</b>	<b>Dinas Pekerjaan Umum, Perumahan dan Kawasan Permukiman</b>	
	Kendaraan Bermotor Penumpang	167,503,000.00
<b>3</b>	<b>Dinas Lingkungan Hidup</b>	
	Kendaraan Bermotor Khusus	5,731,200.00
<b>4</b>	<b>Dinas Pertanian, Pangan dan Perikanan</b>	
	Kendaraan Bermotor Beroda Dua	26,380,500.00
<b>5</b>	<b>Pejabat Pengelola Keuangan Daerah</b>	
	Kendaraan Bermotor Khusus	198,385,000.00
<b>6</b>	<b>Dinas Pemberdayaan Perempuan dan Perlindungan Anak, Pengendalian Penduduk dan Keluarga Berencana</b>	
	Kendaraan Dinas Bermotor Perorangan	157,500,000.00
	Kendaraan Bermotor Beroda Dua	62,558,500.00
	<b>Jumlah</b>	<b>628,558,200.00</b>

(4) Penambahan yang berasal dari hibah sebagai berikut:

No.	Uraian	Jumlah (Rp)
<b>1</b>	<b>Dinas Perpustakaan dan Kearsipan</b>	
	Kendaraan Bermotor Beroda Dua	18,661,000.00
<b>2</b>	<b>Dinas Pertanian, Pangan dan Perikanan</b>	
	Kendaraan Bermotor Angkutan Barang	36,000,000.00
	<b>Jumlah</b>	<b>54,661,000.00</b>

b) Pengurangan Alat-alat Angkutan dapat diungkap sebagai berikut:

(1) Pengurangan karena usul hapus yaitu:

No.	Uraian	Jumlah (Rp)
<b>1</b>	<b>Dinas Pendidikan</b>	
	Kendaraan Bermotor Beroda Dua	12,900,000.00
	Kendaraan Tak Bermotor Angkutan Barang	2,060,000.00
<b>2</b>	<b>Dinas Kesehatan</b>	
	Kendaraan Bermotor Khusus	528,000,000.00
	Kendaraan Tak Bermotor Berpenumpang	9,725,000.00
	Kendaraan Bermotor Beroda Dua	58,554,500.00







**PEMERINTAH KABUPATEN SLEMAN**  
**CATATAN ATAS LAPORAN KEUANGAN**  
Untuk tahun yang berakhir pada tanggal 31 Desember 2018

<b>3</b>	<b>RSUD Sleman</b>	
	Kendaraan Tak Bermotor Angkutan Barang	1,650,000.00
<b>4</b>	<b>Dinas Pemberdayaan Perempuan dan Perlindungan Anak, Pengendalian Penduduk dan Keluarga Berencana</b>	
	Kendaraan Dinas Bermotor Perorangan	157,500,000.00
	Kendaraan Bermotor Beroda Dua	73,816,500.00
<b>5</b>	<b>Dinas Lingkungan Hidup</b>	
	Kendaraan Bermotor Beroda Dua	1,400,000.00
	Kendaraan Bermotor Beroda Tiga	20,800,000.00
<b>6</b>	<b>Sekretariat Daerah</b>	
	Kendaraan Bermotor Beroda Dua	55,450,500.00
	Kendaraan Tak Bermotor Berpenumpang	15,648,500.00
<b>7</b>	<b>Badan Keuangan dan Aset Daerah</b>	
	Kendaraan Bermotor Beroda Dua	3,500,000.00
<b>8</b>	<b>Dinas Pertanian, Pangan dan Perikanan</b>	
	Kendaraan Bermotor Beroda Dua	16,724,289.00
	Kendaraan Tak Bermotor Angkutan Barang	959,400.00
<b>9</b>	<b>Dinas Pekerjaan Umum, Perumahan dan Kawasan Permukiman</b>	
	Kendaraan Bermotor Penumpang	60,000,000.00
	Kendaraan Bermotor Beroda Dua	4,200,000.00
<b>10</b>	<b>Dinas Penanaman Modal dan Pelayanan Perizinan Terpadu</b>	
	Kendaraan Dinas Bermotor Perorangan	150,000,000.00
<b>11</b>	<b>Badan Penanggulangan Bencana Daerah</b>	
	Kendaraan Dinas Bermotor Perorangan	105,000,000.00
<b>12</b>	<b>Sekretariat DPRD</b>	
	Kendaraan Bermotor Penumpang	413,745,000.00
	Kendaraan Dinas Bermotor Perorangan	50,200,000.00
<b>13</b>	<b>Satuan Polisi Pamong Praja</b>	
	Kendaraan Bermotor Beroda Dua	9,000,000.00
<b>14</b>	<b>Dinas Sosial</b>	
	Kendaraan Bermotor Beroda Dua	30,250,000.00
<b>15</b>	<b>Kecamatan Berbah</b>	
	Kendaraan Bermotor Beroda Dua	9,044,000.00
<b>16</b>	<b>Kecamatan Minggir</b>	
	Kendaraan Bermotor Beroda Dua	9,285,000.00
<b>17</b>	<b>Kecamatan Seyegan</b>	
	Kendaraan Bermotor Beroda Dua	18,925,000.00
<b>18</b>	<b>Kecamatan Depok</b>	
	Kendaraan Bermotor Beroda Dua	8,425,000.00
<b>19</b>	<b>Kecamatan Turi</b>	
	Kendaraan Bermotor Beroda Dua	17,425,000.00
<b>20</b>	<b>Kecamatan Ngeplak</b>	
	Kendaraan Bermotor Beroda Dua	2,100,000.00
<b>21</b>	<b>Kecamatan Cangkringan</b>	
	Kendaraan Bermotor Beroda Dua	22,275,000.00
<b>22</b>	<b>Kecamatan Tempel</b>	
	Kendaraan Bermotor Beroda Dua	29,829,500.00
<b>23</b>	<b>PPKD</b>	
	Kendaraan Dinas Bermotor Perorangan	804,539,000.00
	Kendaraan Bermotor Angkutan Barang	857,320,100.00
	Kendaraan Bermotor Beroda Dua	31,000,000.00
	<b>Jumlah</b>	<b>3,591,251,289.00</b>

(2) Pengurangan karena reklas ke rekening aset tetap yang lain yaitu:

No.	Uraian	Jumlah (Rp)
<b>1</b>	<b>Dinas Pendidikan</b>	
	Kendaraan Bermotor Khusus	725,000.00
<b>2</b>	<b>Dinas Kesehatan</b>	
	Kendaraan Bermotor Khusus	50,000,000.00
	Kendaraan Bermotor Beroda Dua	60,000,000.00
<b>3</b>	<b>Dinas Pekerjaan Umum, Perumahan dan Kawasan Permukiman</b>	
	Kendaraan Bermotor Beroda Dua	29,465,000.00







**PEMERINTAH KABUPATEN SLEMAN**  
**CATATAN ATAS LAPORAN KEUANGAN**  
Untuk tahun yang berakhir pada tanggal 31 Desember 2018

<b>4</b>	<b>Dinas Lingkungan Hidup</b>	
	Kendaraan Dinas Bermotor Perorangan	621,000,000.00
	Kendaraan Bermotor Penumpang	3,148,834,304.00
<b>5</b>	<b>Dinas Pertanian, Pangan dan Perikanan</b>	
	Kendaraan Bermotor Beroda Dua	12,350,000.00
	<b>Jumlah</b>	<b>3,922,374,304.00</b>

**3) Alat Bengkel dan Alat Ukur**

- a) Penambahan pada Tahun 2018 adalah yang berasal dari sumber berikut:  
(1) Penambahan dari pengadaan sendiri yang terdiri dari:

No.	Uraian	Jumlah (Rp)
<b>1</b>	<b>Dinas Pendidikan</b>	
	Perkakas Konstruksi Logam Terpasang pada Pondasi	800,000.00
	Alat Timbangan/Blora	2,248,000.00
<b>2</b>	<b>Dinas Kesehatan</b>	
	Perkakas Konstruksi Logam Terpasang yang Berpindah	690,000.00
	Alat Ukur/Test Intelegensia	3,350,000.00
	Alat Timbangan/Blora	980,000.00
	Anak Timbangan/Biasa	2,100,000.00
<b>3</b>	<b>RSUD Sleman</b>	
	Perkakas Standar (Standart Tool)	1,223,090.00
<b>4</b>	<b>RSUD Prambanan</b>	
	Alat Ukur Lainnya	11,434,500.00
<b>5</b>	<b>Dinas Pekerjaan Umum, Perumahan dan Kawasan Permukiman</b>	
	Perkakas Bengkel Listrik	2,270,000.00
	Perkakas Bengkel Kerja	3,740,000.00
	Peralatan Tukang-tukang Besi	2,680,000.00
	Alat Ukur universal	7,596,000.00
	Alat Ukur Lainnya	4,695,600.00
<b>6</b>	<b>Badan Penanggulangan Bencana Daerah</b>	
	Perkakas Bengkel Listrik	6,575,000.00
<b>7</b>	<b>Dinas Tenaga Kerja</b>	
	Perkakas Bengkel Service	8,629,500.00
<b>8</b>	<b>Dinas Pertanahan dan Tata Ruang</b>	
	Alat Ukur universal	32,633,900.00
<b>9</b>	<b>Dinas Lingkungan Hidup</b>	
	Alat Ukur universal	5,630,650.00
	Perkakas Bengkel Listrik	2,309,400.00
	Perkakas Konstruksi Logam yang Berpindah	4,600,000.00
<b>10</b>	<b>Dinas Perhubungan</b>	
	Alat Ukur /Test Klinis Lain	165,000,000.00
	Alat Ukur Lainnya	40,927,000.00
<b>11</b>	<b>Dinas Koperasi, Usaha Kecil dan Menengah</b>	
	Perkakas Bengkel Service	492,500.00
<b>12</b>	<b>Dinas Penanaman Modal dan Pelayanan Perizinan Terpadu</b>	
	Alat Ukur universal	11,720,000.00
<b>13</b>	<b>Inspektorat Kabupaten</b>	
	Alat Ukur Lainnya	1,210,000.00
<b>14</b>	<b>Badan Keuangan dan Aset Daerah</b>	
	Perkakas Konstruksi Logam Terpasang pada Pondasi	1,155,000.00
	Perkakas Konstruksi Logam Terpasang yang Berpindah	1,045,000.00
	Perkakas Standar (Standart Tool)	2,508,000.00
	Alat Ukur universal	3,630,000.00
<b>15</b>	<b>Pejabat Pengelola Keuangan Daerah</b>	
	Perkakas Bengkel Service	26,600,000.00
	<b>Jumlah</b>	<b>358,473,140.00</b>





**PEMERINTAH KABUPATEN SLEMAN**  
**CATATAN ATAS LAPORAN KEUANGAN**  
Untuk tahun yang berakhir pada tanggal 31 Desember 2018

(2) Penambahan dari Reklas rekening aset yang lain sebagai berikut:

No.	Uraian	Jumlah (Rp)	Keterangan
<b>1</b>	<b>Dinas Pendidikan</b>		
	Perkakas Konstruksi Logam Terpasang pada Pondasi	550,000.00	
<b>2</b>	<b>Dinas Pekerjaan Umum, Perumahan dan Kawasan Permukiman</b>		
	Alat Ukur Lainnya	4,950,000.00	
<b>3</b>	<b>Kecamatan Minggir</b>		
	Perkakas Bengkel Kayu	4,812,500.00	
<b>4</b>	<b>Dinas Perindustrian dan Perdagangan</b>		
	Alat Ukur universal	1,155,000.00	Reklas dari persediaan
	Perkakas Standar (Standart Tool)	1,101,000.00	Reklas dari persediaan
	<b>Jumlah</b>	<b>12,568,500.00</b>	

b) Pengurangan Alat Bengkel dan Alat Ukur dapat diungkap sebagai berikut:

(1) Pengurangan karena usul hapus yaitu:

No.	Uraian	Jumlah (Rp)
<b>1</b>	<b>Dinas Pendidikan</b>	
	Perkakas Konstruksi Logam Terpasang pada Pondasi	4,268,000.00
	Perkakas Konstruksi Logam yang Berpindah	1,500,000.00
	Perkakas Bengkel Kayu	4,114,000.00
	Perkakas Pabrik Es	1,500,000.00
	Perkakas Pengangkat	1,650,000.00
	Perkakas Standar (Standart Tool)	24,092,736.67
	Perkakas Bengkel Kerja	4,319,000.00
	Alat Ukur universal	3,400,000.00
	Universal Tester	5,375,000.00
	Alat Ukur/Pembanding	45,172,000.00
	Alat Timbangan/Blora	6,000,000.00
<b>2</b>	<b>Dinas Kesehatan</b>	
	Alat Timbangan/Blora	1,020,000.00
<b>3</b>	<b>RSUD Sleman</b>	
	Peralatan Las	5,332,500.00
	Perkakas Bengkel Listrik	1,500,000.00
	Peralatan Ukur, Gip & Feting	1,200,000.00
	Alat Ukur/Pembanding	3,410,000.00
<b>4</b>	<b>RSUD Prambanan</b>	
	Alat Timbangan/Blora	1,775,000.00
<b>5</b>	<b>Dinas Tenaga Kerja</b>	
	Perkakas Konstruksi Logam yang Berpindah	435,000.00
<b>6</b>	<b>Badan Keuangan dan Aset Daerah</b>	
	Alat Ukur universal	28,370,000.00
<b>7</b>	<b>Dinas Penanaman Modal dan Pelayanan Perizinan Terpadu</b>	
	Alat Ukur universal	11,100,000.00
<b>8</b>	<b>Kecamatan Depok</b>	
	Perkakas Bengkel Kayu	9,205,000.00
	Perkakas Bengkel Listrik	<b>5,000,000.00</b>
<b>9</b>	<b>Dinas Pekerjaan Umum, Perumahan dan Kawasan Permukiman</b>	
	Perkakas Bengkel Listrik	1,475,000.00
	Alat Ukur universal	5,850,000.00
	Alat Ukur universal	7,000,000.00
	Alat Ukur Lainnya	7,755,000.00
<b>10</b>	<b>Dinas Komunikasi dan Informatika</b>	
	Alat Ukur/Pembanding	18,700,000.00
	<b>Jumlah</b>	<b>210,518,236.67</b>





**PEMERINTAH KABUPATEN SLEMAN**  
**CATATAN ATAS LAPORAN KEUANGAN**  
Untuk tahun yang berakhir pada tanggal 31 Desember 2018

(2) Pengurangan karena Reklas ke rekening aset tetap yang lain sebagai berikut:

No.	Uraian	Jumlah (Rp)
1	<b>Dinas Pendidikan</b>	
	Perkakas Konstruksi Logam Terpasang pada Pondasi	76,815,000.00
	Perkakas Pabrik Es	550,000.00
	Alat Ukur/Pembanding	7,700,000.00
2	<b>Dinas Pekerjaan Umum, Perumahan dan Kawasan Permukiman</b>	
	Alat Ukur Lainnya	4,950,000.00
	<b>Jumlah</b>	<b>90,015,000.00</b>

**4) Alat Pertanian**

a) Penambahan pada Tahun 2018 adalah yang berasal dari sumber berikut:

(1) Penambahan dari pengadaan sendiri yang terdiri dari:

No.	Uraian	Jumlah (Rp)
1	<b>Dinas Pendidikan</b>	
	Alat Pengolahan Tanah dan Tanaman	601,000.00
2	<b>Dinas Kesehatan</b>	
	Alat Produksi Perikanan	156,345,000.00
	Alat Panen	1,400,000.00
3	<b>Dinas Pekerjaan Umum, Perumahan dan Kawasan Permukiman</b>	
	Alat Pengolahan Tanah dan Tanaman	3,985,000.00
4	<b>Badan Penanggulangan Bencana Daerah</b>	
	Alat Pengolahan Tanah dan Tanaman	41,750,000.00
5	<b>Dinas Lingkungan Hidup</b>	
	Alat Pengolahan Tanah dan Tanaman	26,634,300.00
	Alat Pemeliharaan Tanaman	121,732,500.00
6	<b>Dinas Pertanian, Pangan dan Perikanan</b>	
	Alat-Alat Peternakan	35,140,000.00
	Alat Laboratorium Pertanian	29,720,000.00
7	<b>Kecamatan Tempel</b>	
	Alat Pengolahan	6,250,000.00
	<b>Jumlah</b>	<b>423,557,800.00</b>

(2) Penambahan dari Reklas rekening aset yang lain sebagai berikut:

No.	Uraian	Jumlah (Rp)	Keterangan
1	<b>Dinas Kesehatan</b>		
	Alat Pemeliharaan Tanaman	11,400,000.00	
2	<b>Dinas Lingkungan Hidup</b>		
	Alat Pengolahan Tanah dan Tanaman	1,400,000.00	Reklas dari persediaan
	Alat Pemeliharaan Tanaman	7,612,400.00	Reklas dari persediaan
	<b>Jumlah</b>	<b>20,412,400.00</b>	

b) Pengurangan Alat Pertanian dapat diungkap sebagai berikut:

(1) Pengurangan karena usul hapus yaitu:

No.	Uraian	Jumlah (Rp)
1	<b>Dinas Pendidikan</b>	
	Alat Penyimpanan Hasil Percobaan Pertanian	1,350,000.00
	Alat Laboratorium Pertanian	1,300,000.00
	Alat Pemeliharaan Tanaman	999,999.99
	Alat Laboratorium	136,827,500.00





**PEMERINTAH KABUPATEN SLEMAN**  
**CATATAN ATAS LAPORAN KEUANGAN**  
Untuk tahun yang berakhir pada tanggal 31 Desember 2018

2	<b>Dinas Kesehatan</b>	
	Alat Pengolahan Tanah dan Tanaman	21,000,000.00
	Alat Pasca Panen	241,926,150.00
3	<b>Dinas Pertanian, Pangan dan Perikanan</b>	
	Alat Pengolahan Tanah dan Tanaman	32,847,500.00
	Alat-Alat Peternakan	26,250,000.00
	Alat Produksi Perikanan	4,896,000.00
	Alat Pemeliharaan Tanaman	1,326,850.00
	<b>Jumlah</b>	<b>468,723,999.99</b>

(2) Pengurangan karena reklas ke rekening aset tetap yang lain yaitu:

No.	Uraian	Jumlah (Rp)
1	<b>Dinas Pendidikan</b>	
	Alat Penyimpanan Hasil Percobaan Pertanian	5,600,000.00
	Alat Penyimpanan	21,780,000.00
	Alat Laboratorium	19,950,000.00
	<b>Jumlah</b>	<b>47,330,000.00</b>

(3) Pengurangan karena koreksi kurang sebagai berikut:

No.	Uraian	Jumlah (Rp)
1	<b>Dinas Pendidikan</b>	
	Alat Penyimpanan Hasil Percobaan Pertanian	1,250,000.00
	Alat Penyimpanan	7,249,500.00
	<b>Jumlah</b>	<b>8,499,500.00</b>

**5) Alat Kantor dan Rumah Tangga**

a) Penambahan pada Tahun 2018 adalah yang berasal dari sumber berikut:

(1) Penambahan dari pengadaan sendiri yang terdiri dari:

No.	Uraian	Jumlah (Rp)
1	<b>Dinas Pendidikan</b>	
	Mesin Hitung/Jumlah	12,068,000.00
	Alat Penyimpanan Perlengkapan Kantor	821,933,012.00
	Alat Kantor Lainnya	869,837,898.00
	Meubilair	3,354,455,125.96
	Alat Pengukur Waktu	14,755,500.00
	Alat Pembersih	16,199,750.00
	Alat Pendingin	552,214,730.00
	Alat Dapur	25,680,410.00
	Alat Rumah Tangga Lainnya (Home Use)	1,768,712,345.00
	Alat Pemadam Kebakaran	14,824,400.00
	Komputer Unit / Jaringan	1,757,010,397.00
	Personal Komputer	14,240,814,620.00
	Peralatan Komputer Mainframe	64,649,000.00
	Peralatan Mini Komputer	908,302,912.00
	Peralatan Personal Komputer	1,694,594,218.00
	Perlatan Jaringan	439,475,400.00
	Meja Kerja Pejabat	25,725,000.00
	Meja Rapat Pejabat	9,150,000.00
	Kursi Kerja Pejabat	6,245,400.00
	Lemari dan Arsip Pejabat	33,741,000.00
2	<b>Dinas Kesehatan</b>	
	Mesin Ketik	3,200,000.00
	Alat Penyimpanan Perlengkapan Kantor	256,553,500.00
	Alat Kantor Lainnya	911,495,241.00
	Meubilair	1,118,942,760.00
	Alat Pengukur Waktu	1,500,000.00
	Alat Pembersih	15,744,700.00
	Alat Pendingin	311,416,275.99
	Alat Dapur	58,171,500.00





**PEMERINTAH KABUPATEN SLEMAN**  
**CATATAN ATAS LAPORAN KEUANGAN**  
Untuk tahun yang berakhir pada tanggal 31 Desember 2018

	Alat Rumah Tangga Lainnya (Home Use)	824,893,099.64
	Alat Pemadam Kebakaran	42,796,600.00
	Komputer Unit / Jaringan	8,444,000.00
	Personal Komputer	730,208,924.01
	Peralatan Komputer Mainframe	24,614,124.68
	Peralatan Mini Komputer	36,322,400.00
	Peralatan Personal Komputer	217,634,160.01
	Perlatan Jaringan	99,136,000.00
	Meja Rapat Pejabat	565,000.00
	Kursi Kerja Pejabat	1,840,000.00
	Kursi Hadap Depan Meja Kerja Pejabat	5,743,000.00
<b>3</b>	<b>RSUD Sleman</b>	
	Alat Reproduksi (Pengganda)	93,159,000.00
	Alat Penyimpanan Perlengkapan Kantor	18,315,000.00
	Alat Kantor Lainnya	38,618,008.00
	Meubilair	307,365,245.00
	Alat Pembersih	2,563,000.00
	Alat Pendingin	45,590,600.00
	Alat Rumah Tangga Lainnya (Home Use)	196,266,288.00
	Alat Pemadam Kebakaran	54,199,816.00
	Personal Komputer	146,499,807.00
	Peralatan Personal Komputer	21,627,709.00
<b>4</b>	<b>RSUD Prambanan</b>	
	Alat Penyimpanan Perlengkapan Kantor	203,222,500.00
	Alat Kantor Lainnya	1,717,000.00
	Meubilair	112,705,000.00
	Alat Pembersih	126,924,930.00
	Alat Pendingin	39,488,100.00
	Alat Dapur	1,869,000.00
	Alat Rumah Tangga Lainnya (Home Use)	170,503,000.00
	Personal Komputer	129,806,500.01
	Peralatan Mini Komputer	42,621,400.00
	Peralatan Personal Komputer	35,003,500.00
	Meja Kerja Pejabat	8,610,000.00
<b>5</b>	<b>Dinas Pekerjaan Umum, Perumahan dan Kawasan Permukiman</b>	
	Alat Penyimpanan Perlengkapan Kantor	13,050,000.00
	Meubilair	119,200,000.00
	Alat Pembersih	59,053,094.00
	Alat Rumah Tangga Lainnya (Home Use)	68,306,040.00
	Personal Komputer	297,477,295.00
	Peralatan Komputer Mainframe	3,800,000.00
	Peralatan Mini Komputer	13,090,000.00
	Peralatan Personal Komputer	52,084,000.00
<b>6</b>	<b>Satuan Polisi Pamong Praja</b>	
	Alat Penyimpanan Perlengkapan Kantor	32,246,300.00
	Alat Kantor Lainnya	2,900,000.00
	Alat Pendingin	7,000,000.00
	Alat Rumah Tangga Lainnya (Home Use)	9,800,000.00
	Personal Komputer	21,900,000.00
	Peralatan Mini Komputer	7,300,000.00
	Peralatan Personal Komputer	18,200,000.00
<b>7</b>	<b>Badan Penanggulangan Bencana Daerah</b>	
	Alat Penyimpanan Perlengkapan Kantor	1,950,000.00
	Alat Kantor Lainnya	11,290,500.00
	Meubelair	26,587,000.00
	Alat Pembersih	1,951,250.00
	Alat Rumah Tangga Lainnya (Home Use)	40,611,875.00
	Personal Komputer	31,470,000.00
	Peralatan Mini Komputer	13,750,000.00
<b>8</b>	<b>Dinas Sosial</b>	
	Alat Kantor Lainnya	2,400,000.00
	Meubilair	4,425,000.00
	Alat Rumah Tangga Lainnya (Home Use)	19,500,000.00
	Personal Komputer	36,500,000.00
<b>9</b>	<b>Dinas Tenaga Kerja</b>	
	Alat Penyimpanan Perlengkapan Kantor	8,000,000.00
	Meubilair	130,152,567.52





**PEMERINTAH KABUPATEN SLEMAN**  
**CATATAN ATAS LAPORAN KEUANGAN**  
Untuk tahun yang berakhir pada tanggal 31 Desember 2018

	Alat Pendingin	11,400,000.00
	Alat Rumah Tangga Lainnya (Home Use)	5,460,000.00
	Personal Komputer	147,110,000.00
<b>10</b>	<b>Dinas Pemberdayaan Perempuan dan Perlindungan Anak, Pengendalian Penduduk dan Keluarga Berencana</b>	
	Mesin Ketik	5,900,000.00
	Alat Penyimpanan Perlengkapan Kantor	53,200,000.00
	Alat Kantor Lainnya	212,009,500.00
	Meubilair	486,962,400.00
	Alat Pengukur Waktu	2,400,000.00
	Alat Pembersih	1,020,000.00
	Alat Pendingin	92,654,200.00
	Alat Dapur	29,667,500.00
	Alat Rumah Tangga Lainnya (Home Use)	134,735,000.00
	Personal Komputer	169,496,160.00
	Peralatan Personal Komputer	46,435,700.00
	Peralatan Komputer Mainframe	1,864,000.00
	Meja Kerja Pejabat	21,000,000.00
	Kursi Kerja Pejabat	16,094,000.00
<b>11</b>	<b>Dinas Pertanahan dan Tata Ruang</b>	
	Alat Penyimpanan Perlengkapan Kantor	23,000,000.00
	Meubilair	1,000,000.00
	Alat Pendingin	47,800,000.00
	Alat Rumah Tangga Lainnya (Home Use)	2,000,000.00
	Komputer Unit / Jaringan	165,000,000.00
	Personal Komputer	308,035,600.00
	Peralatan Komputer Mainframe	11,270,000.00
	Peralatan Personal Komputer	44,197,400.00
<b>12</b>	<b>Dinas Lingkungan Hidup</b>	
	Alat Penyimpanan Perlengkapan Kantor	42,316,600.00
	Alat Kantor Lainnya	11,904,000.00
	Meubilair	96,906,000.00
	Alat Rumah Tangga Lainnya (Home Use)	13,469,400.00
	Personal Komputer	37,513,200.00
	Peralatan Personal Komputer	2,900,000.00
	Alat Pembersih	2,988,000.00
<b>13</b>	<b>Dinas Kependudukan dan Pencatatan Sipil</b>	
	Alat Reproduksi (Pengganda)	24,970,000.00
	Meubilair	29,027,800.00
	Alat Rumah Tangga Lainnya (Home Use)	33,950,000.00
	Personal Komputer	377,974,000.00
	Peralatan Mini Komputer	324,090,000.00
	Kursi Tamu di Ruangan Pejabat	11,000,000.00
<b>14</b>	<b>Dinas Pemberdayaan Masyarakat dan Desa</b>	
	Alat Penyimpanan Perlengkapan Kantor	8,300,000.00
	Meubilair	89,850,000.00
<b>15</b>	<b>Dinas Perhubungan</b>	
	Alat Penyimpanan Perlengkapan Kantor	11,400,000.00
	Alat Kantor Lainnya	1,916,812,000.00
	Meubilair	46,640,000.00
	Alat Pendingin	15,200,000.00
	Alat Rumah Tangga Lainnya (Home Use)	685,327,185.00
	Personal Komputer	63,897,812.00
	Peralatan Mini Komputer	22,644,904.00
<b>16</b>	<b>Dinas Komunikasi dan Informatika</b>	
	Alat Penyimpanan Perlengkapan Kantor	21,250,000.00
	Alat Kantor Lainnya	136,756,040.00
	Meubilair	674,784,693.00
	Alat Pendingin	485,950,000.00
	Komputer Unit / Jaringan	135,138,500.00
	Personal Komputer	535,456,000.00
	Peralatan Komputer Mainframe	204,072,000.00
	Peralatan Personal Komputer	223,485,850.00
	Peralatan Jaringan	5,145,035,640.00
<b>17</b>	<b>Dinas Koperasi, Usaha Kecil dan Menengah</b>	
	Alat Pengukur Waktu	1,220,000.00
	Alat Pembersih	943,000.00





**PEMERINTAH KABUPATEN SLEMAN**  
**CATATAN ATAS LAPORAN KEUANGAN**  
Untuk tahun yang berakhir pada tanggal 31 Desember 2018

	Alat Pendingin	35,394,000.00
	Alat Rumah Tangga Lainnya (Home Use)	1,470,000.00
	Alat Pemadam Kebakaran	2,888,000.00
	Personal Komputer	45,273,000.00
	Peralatan Personal Komputer	8,960,000.00
<b>18</b>	<b>Dinas Penanaman Modal dan Pelayanan Perizinan Terpadu</b>	
	Alat Penyimpanan Perlengkapan Kantor	17,018,000.00
	Alat Rumah Tangga Lainnya (Home Use)	20,054,000.00
	Personal Komputer	64,929,135.00
	Peralatan Personal Komputer	11,478,750.00
	Perlatan Jaringan	3,800,000.00
<b>19</b>	<b>Dinas Pemuda dan Olahraga</b>	
	Alat Penyimpanan Perlengkapan Kantor	4,166,000.00
	Alat Pendingin	5,000,000.00
	Alat Rumah Tangga Lainnya (Home Use)	26,130,500.00
	Personal Komputer	9,450,000.00
	Peralatan Personal Komputer	10,238,579.97
<b>20</b>	<b>Dinas Kebudayaan</b>	
	Alat Penyimpanan Perlengkapan Kantor	9,022,000.00
	Alat Kantor Lainnya	36,600,100.00
	Meubilair	8,000,000.00
	Alat Pendingin	20,300,000.00
	Alat Rumah Tangga Lainnya (Home Use)	50,617,700.00
	Personal Komputer	53,412,200.00
	Peralatan Mini Komputer	6,308,070.00
	Peralatan Personal Komputer	8,897,800.00
<b>21</b>	<b>Dinas Perpustakaan dan Kearsipan</b>	
	Alat Penyimpanan Perlengkapan Kantor	116,850,000.00
	Alat Kantor Lainnya	35,800,000.00
	Meubilair	54,865,000.00
	Alat Pendingin	73,535,825.00
	Alat Rumah Tangga Lainnya (Home Use)	108,185,000.00
	Personal Komputer	339,830,000.00
	Peralatan Mini Komputer	28,200,000.00
	Peralatan Personal Komputer	44,490,000.00
<b>22</b>	<b>Dinas Pariwisata</b>	
	Mesin Hitung/Jumlah	3,250,000.00
	Alat Kantor Lainnya	57,616,800.00
	Meubilair	6,243,200.00
	Alat Pengukur Waktu	620,000.00
	Personal Komputer	24,000,000.00
	Peralatan Personal Komputer	15,100,000.00
<b>23</b>	<b>Dinas Pertanian, Pangan dan Perikanan</b>	
	Alat Penyimpanan Perlengkapan Kantor	5,390,000.00
	Alat Kantor Lainnya	173,500,000.00
	Meubilair	99,037,000.00
	Alat Pembersih	5,362,000.00
	Alat Pendingin	1,900,000.00
	Alat Rumah Tangga Lainnya (Home Use)	149,293,600.00
	Personal Komputer	293,189,200.00
	Peralatan Personal Komputer	27,700,000.00
	Lemari dan Arsip Pejabat	76,300,000.00
<b>24</b>	<b>Dinas Perindustrian dan Perdagangan</b>	
	Mesin Hitung/Jumlah	16,390,000.00
	Alat Kantor Lainnya	90,218,300.00
	Alat Pendingin	573,000.00
	Alat Dapur	4,840,350.00
	Alat Rumah Tangga Lainnya (Home Use)	33,116,000.00
	Alat Pemadam Kebakaran	9,975,000.00
	Personal Komputer	93,000,000.00
	Peralatan Mini Komputer	34,099,200.00
	Meja Rapat Pejabat	25,608,000.00
	Lemari dan Arsip Pejabat	7,050,000.00
<b>25</b>	<b>Sekretariat Daerah</b>	
	Alat Penyimpanan Perlengkapan Kantor	2,100,000.00
	Alat Kantor Lainnya	5,900,000.00
	Meubilair	221,250,000.00





**PEMERINTAH KABUPATEN SLEMAN**  
**CATATAN ATAS LAPORAN KEUANGAN**  
Untuk tahun yang berakhir pada tanggal 31 Desember 2018

	Alat Pembersih	15,620,500.00
	Alat Pendingin	61,010,000.00
	Alat Dapur	5,600,000.00
	Alat Rumah Tangga Lainnya (Home Use)	153,074,350.00
	Personal Komputer	304,393,000.00
	Peralatan Personal Komputer	9,850,000.00
<b>26</b>	<b>Kecamatan Gamping</b>	
	Meubilair	32,155,000.00
<b>27</b>	<b>Kecamatan Godean</b>	
	Alat Pendingin	14,000,000.00
<b>28</b>	<b>Kecamatan Minggir</b>	
	Personal Komputer	15,600,000.00
<b>29</b>	<b>Kecamatan Seyegan</b>	
	Alat Kantor Lainnya	500,000.00
	Alat Pendingin	24,000,000.00
	Alat Rumah Tangga Lainnya (Home Use)	30,000,000.00
	Personal Komputer	8,000,000.00
	Peralatan Personal Komputer	8,000,000.00
<b>30</b>	<b>Kecamatan Depok</b>	
	Alat Penyimpanan Perlengkapan Kantor	14,584,200.00
	Alat Kantor Lainnya	9,008,000.00
	Meubilair	30,198,000.00
	Alat Pembersih	3,900,000.00
	Alat Pendingin	22,553,916.00
	Alat Rumah Tangga Lainnya (Home Use)	38,933,000.00
	Kursi Kerja Pejabat	3,456,500.00
<b>31</b>	<b>Kecamatan Berbah</b>	
	Alat Rumah Tangga Lainnya (Home Use)	3,809,000.00
	Meja Rapat Pejabat	29,089,000.00
<b>32</b>	<b>Kecamatan Kalasan</b>	
	Meubilair	29,871,000.00
	Alat Pendingin	52,190,000.00
	Alat Rumah Tangga Lainnya (Home Use)	22,411,500.00
	Personal Komputer	29,268,750.00
<b>33</b>	<b>Kecamatan Ngemplak</b>	
	Alat Penyimpanan Perlengkapan Kantor	4,700,000.00
	Alat Kantor Lainnya	7,000,000.00
	Meubilair	31,325,000.00
	Alat Rumah Tangga Lainnya (Home Use)	4,200,000.00
	Personal Komputer	19,050,000.00
	Peralatan Personal Komputer	1,725,000.00
<b>34</b>	<b>Kecamatan Ngaglik</b>	
	Alat Rumah Tangga Lainnya (Home Use)	17,100,000.00
<b>35</b>	<b>Kecamatan Tempel</b>	
	Meubilair	46,700,000.00
	Alat Pembersih	1,485,000.00
	Alat Pendingin	21,000,000.00
	Alat Rumah Tangga Lainnya (Home Use)	15,815,000.00
<b>36</b>	<b>Kecamatan Turi</b>	
	Alat Kantor Lainnya	1,825,225.00
	Alat Rumah Tangga Lainnya (Home Use)	9,500,000.00
	Peralatan Personal Komputer	7,630,775.00
<b>37</b>	<b>Kecamatan Pakem</b>	
	Alat Penyimpanan Perlengkapan Kantor	3,490,000.00
	Alat Rumah Tangga Lainnya (Home Use)	28,100,000.00
<b>38</b>	<b>Kecamatan Cangkringan</b>	
	Alat Rumah Tangga Lainnya (Home Use)	1,646,000.00
	Personal Komputer	18,340,000.00
	Peralatan Personal Komputer	4,700,000.00
<b>39</b>	<b>Sekretariat DPRD</b>	
	Meubilair	32,000,000.00
	Alat Rumah Tangga Lainnya (Home Use)	59,500,000.00
<b>40</b>	<b>Inspektorat Kabupaten</b>	
	Alat Penyimpanan Perlengkapan Kantor	56,875,000.00
	Alat Kantor Lainnya	1,650,000.00
	Meubilair	36,374,500.00
	Alat Pendingin	24,923,000.00
	Alat Rumah Tangga Lainnya (Home Use)	19,083,072.00







**PEMERINTAH KABUPATEN SLEMAN**  
**CATATAN ATAS LAPORAN KEUANGAN**  
Untuk tahun yang berakhir pada tanggal 31 Desember 2018

	Personal Komputer	56,474,091.00
	Peralatan Personal Komputer	12,300,000.00
<b>41</b>	<b>Badan Perencanaan Pembangunan Daerah</b>	
	Alat Penyimpanan Perlengkapan Kantor	19,650,000.00
	Alat Kantor Lainnya	15,844,000.00
	Meubilair	418,446,500.00
	Alat Pendingin	50,035,600.00
	Alat Rumah Tangga Lainnya (Home Use)	3,791,000.00
	Personal Komputer	132,658,160.00
	Peralatan Personal Komputer	32,351,480.00
<b>42</b>	<b>Badan Keuangan dan Aset Daerah</b>	
	Alat Penyimpanan Perlengkapan Kantor	106,462,809.00
	Meubilair	19,937,500.00
	Alat Pembersih	11,715,000.00
	Alat Rumah Tangga Lainnya (Home Use)	54,237,400.00
	Personal Komputer	9,849,000.00
	Peralatan Personal Komputer	433,590,000.00
<b>43</b>	<b>Badan Kepegawaian, Pendidikan dan Pelatihan</b>	
	Alat Kantor Lainnya	96,475,000.00
	Meubilair	2,475,000.00
	Alat Pengukur Waktu	700,000.00
	Alat Pendingin	900,000.00
	Alat Rumah Tangga Lainnya (Home Use)	13,050,000.00
	Personal Komputer	70,930,000.00
	Peralatan Personal Komputer	9,200,000.00
<b>44</b>	<b>Pejabat Pengelola Keuangan Daerah</b>	
	Alat Penyimpanan Perlengkapan Kantor	26,567,750.00
	Alat Kantor Lainnya	153,450,000.00
	Meubilair	124,253,646.00
	Alat Pembersih	4,423,122.00
	Alat Pendingin	57,014,606.00
	Alat Rumah Tangga Lainnya (Home Use)	1,768,755,950.00
	Personal Komputer	490,097,900.00
	Peralatan Personal Komputer	380,109,800.00
<b>45</b>	<b>Badan Kesatuan Bangsa dan Politik</b>	
	Alat Rumah Tangga Lainnya (Home Use)	20,659,000.00
	Personal Komputer	25,200,000.00
	Peralatan Personal Komputer	12,683,125.00
	<b>Jumlah</b>	<b>56,448,050,848.79</b>

(2) Penambahan dari Reklas rekening aset yang lain sebagai berikut:

No.	Uraian	Jumlah (Rp)
<b>1</b>	<b>Dinas Pendidikan</b>	
	Mesin Ketik	2,500,000.00
	Alat Reproduksi (Pengganda)	16,500,000.00
	Alat Penyimpanan Perlengkapan Kantor	48,220,000.00
	Alat Kantor Lainnya	42,297,300.00
	Meubilair	330,838,178.00
	Alat Pembersih	1,815,000.00
	Alat Pendingin	28,075,472.00
	Alat Dapur	2,425,000.00
	Alat Rumah Tangga Lainnya (Home Use)	165,545,000.00
	Komputer Unit / Jaringan	30,655,000.00
	Personal Komputer	84,379,606.67
	Peralatan Mini Komputer	42,779,245.00
	Peralatan Personal Komputer	37,340,625.00
	Perlatan Jaringan	78,108,000.00
<b>2</b>	<b>Dinas Kesehatan</b>	
	Mesin Hitung/Jumlah	4,436,000.00
	Alat Penyimpanan Perlengkapan Kantor	18,719,000.00
	Alat Kantor Lainnya	25,681,396.00
	Meubilair	99,701,557.14
	Alat Pembersih	750,000.00
	Alat Dapur	500,000.00
	Alat Rumah Tangga Lainnya (Home Use)	15,756,975.00





**PEMERINTAH KABUPATEN SLEMAN**  
**CATATAN ATAS LAPORAN KEUANGAN**  
Untuk tahun yang berakhir pada tanggal 31 Desember 2018

	Alat Pemadam Kebakaran	3,750,000.00
	Personal Komputer	25,100,000.00
	Peralatan Komputer Mainframe	550,000.00
	Peralatan Personal Komputer	7,667,000.00
	Perlatan Jaringan	27,300,000.00
<b>3</b>	<b>Rumah Sakit umum Daerah Sleman</b>	
	Komputer Unit / Jaringan	385,196,000.00
<b>4</b>	<b>Dinas Pekerjaan Umum, Perumahan dan Kawasan Permukiman</b>	
	Alat Kantor Lainnya	333,305,000.00
	Meubilair	1,500,000.00
	Alat Pendingin	446,000.00
	Personal Komputer	6,964,000.00
<b>5</b>	<b>Dinas Komunikasi dan Informatika</b>	
	Perlatan Jaringan	2,642,831,000.00
<b>6</b>	<b>Dinas Penanaman Modal dan Pelayanan Perizinan Terpadu</b>	
	Alat Penyimpanan Perlengkapan Kantor	9,000,000.00
<b>7</b>	<b>Dinas Kebudayaan</b>	
	Alat Rumah Tangga Lainnya (Home Use)	196,595,200.00
<b>8</b>	<b>Dinas Perpustakaan dan Kearsipan</b>	
	Alat Penyimpanan Perlengkapan Kantor	125,405,000.00
	Alat Pemadam Kebakaran	1,173,000.00
<b>9</b>	<b>Dinas Pertanian, Pangan dan Perikanan</b>	
	Mesin Ketik	2,520,000.00
	Alat Penyimpanan Perlengkapan Kantor	21,742,050.00
	Alat Kantor Lainnya	27,616,000.00
	Meubilair	48,343,230.00
	Alat Rumah Tangga Lainnya (Home Use)	600,000.00
	Personal Komputer	189,341,050.00
	Peralatan Personal Komputer	2,712,500.00
	Perlengkapan Komputer Mainframe	2,925,000.00
<b>10</b>	<b>Sekretariat Daerah</b>	
	Alat Penyimpanan Perlengkapan Kantor	398,000.00
	Meubilair	1,425,000.00
	Alat Rumah Tangga Lainnya (Home Use)	615,000.00
	Meja Rapat Pejabat	916,500.00
<b>11</b>	<b>Kecamatan Godean</b>	
	Meubilair	45,500,000.00
<b>12</b>	<b>Kecamatan Moyudan</b>	
	Alat Pembersih	2,092,000.00
	Alat Rumah Tangga Lainnya (Home Use)	4,182,500.00
<b>13</b>	<b>Kecamatan Minggir</b>	
	Alat Kantor Lainnya	1,350,000.00
	Meubilair	11,266,000.00
	Alat Pendingin	3,312,600.00
	Alat Rumah Tangga Lainnya (Home Use)	17,111,000.00
	Perlatan Jaringan	1,062,000.00
<b>14</b>	<b>Kecamatan Prambanan</b>	
	Mesin Ketik	9,969,286.00
	Alat Penyimpanan Perlengkapan Kantor	2,669,000.00
	Peralatan Mini Komputer	2,300,000.00
	Peralatan Personal Komputer	15,693,157.00
<b>15</b>	<b>Kecamatan Pakem</b>	
	Meubilair	5,632,030.00
	Alat Rumah Tangga Lainnya (Home Use)	2,410,000.00
<b>16</b>	<b>Badan Kesatuan Bangsa dan Politik</b>	
	Meubelair	7,650,000.00
	Alat Rumah Tangga Lainnya (Home Use)	11,755,000.00
	Peralatan Personal Komputer	16,474,000.00
<b>17</b>	<b>Dinas Perindustrian dan Perdagangan</b>	
	Alat Rumah Tanggan Lainnya (Home Use)	3,900,000.00
<b>18</b>	<b>Dinas Lingkungan Hidup</b>	
	Alat Rumah Tanggan Lainnya (Home Use)	19,800,000.00
<b>19</b>	<b>Badan Keuangan dan Aset Daerah</b>	
	Alat Rumah Tanggan Lainnya (Home Use)	22,376,000.00
	Alat Dapur	595,000.00
	<b>Jumlah</b>	<b>5,350,059,457.81</b>





**PEMERINTAH KABUPATEN SLEMAN**  
**CATATAN ATAS LAPORAN KEUANGAN**  
Untuk tahun yang berakhir pada tanggal 31 Desember 2018

(3) Penambahan yang berasal dari koreksi aset sebagai berikut:

No.	Uraian	Jumlah (Rp)
<b>1</b>	<b>Dinas Pendidikan</b>	
	Alat Penyimpanan Perlengkapan Kantor	15,875,000.00
	Alat Kantor Lainnya	3,957,000.00
	Meubilair	8,279,833.28
	Alat Pembersih	800,000.00
	Alat Rumah Tangga Lainnya (Home Use)	1,326,001.00
	Komputer Unit / Jaringan	750,000.00
	Personal Komputer	9,000,000.00
	Peralatan Komputer Mainframe	1.00
	Peralatan Mini Komputer	560,000.00
	Peralatan Personal Komputer	23,038,160.33
	Peralatan Jaringan	9,950,000.00
<b>2</b>	<b>Dinas Kesehatan</b>	
	Alat Kantor Lainnya	2,150,000.00
	Meubilair	3,768,545.00
	Alat Rumah Tangga Lainnya (Home Use)	650,000.00
	Personal Komputer	8,024,750.00
	Peralatan Personal Komputer	536,250.00
<b>3</b>	<b>RSUD Sleman</b>	
	Alat Rumah Tangga Lainnya (Home Use)	0.01
	Komputer Unit/Jaringan	0.08
	Peralatan Mini Komputer	0.40
	Perlatan Jaringan	1.00
	Personal Komputer	2.80
<b>4</b>	<b>RSUD Prambanan</b>	
	Meubelair	1.72
	Alat Rumah Tangga Lainnya (Home Use)	0.01
<b>5</b>	<b>Badan Penanggulangan Bencana Daerah</b>	
	Alat Kantor Lainnya	63,757,377.05
<b>6</b>	<b>Dinas Kebudayaan</b>	
	Alat Kantor Lainnya	1,315,000.00
<b>7</b>	<b>Dinas Pertanian, Pangan dan Perikanan</b>	
	Alat Penyimpanan Perlengkapan Kantor	5,390,000.00
	Meubilair	4,008,770.00
	Personal Komputer	525,000.00
<b>8</b>	<b>Sekretariat Daerah</b>	
	Meubilair	1,595,000.00
	Personal Komputer	1,430,000.00
<b>9</b>	<b>Kecamatan Godean</b>	
	Meubelair	4,000,000.00
<b>10</b>	<b>PPKD</b>	
	Meubilair	6,431,176.00
	<b>Jumlah</b>	<b>177,117,869.68</b>

(4) Penambahan yang berasal dari hibah sebagai berikut:

No.	Uraian	Jumlah (Rp)
<b>1</b>	<b>Dinas Pendidikan</b>	
	Alat Penyimpanan Perlengkapan Kantor	27,500,000.00
	Meubelair	26,950,000.00
	Personal Komputer	339,347,400.00
	Alat Rumah Tangga Lainnya (Home Use)	4,735,000.00
	Perlatan Jaringan	12,140,000.00
	Peralatan Personal Komputer	2,135,000.00
	Komputer Unit/Jaringan	56,024,500.00
	Peralatan Mini Komputer	4,250,000.00
	Alat Reproduksi (Pengganda)	45,000,000.00





**PEMERINTAH KABUPATEN SLEMAN**  
**CATATAN ATAS LAPORAN KEUANGAN**  
Untuk tahun yang berakhir pada tanggal 31 Desember 2018

<b>2</b>	<b>Dinas Kesehatan</b>	
	Alat Penyimpanan Perlengkapan Kantor	4,750,000.00
	Alat Kantor Lainnya	600,000.00
	Personal Komputer	13,750,000.00
	Peralatan Mini Komputer	695,000.00
	Peralatan Personal Komputer	835,000.00
<b>3</b>	<b>RSUD Sleman</b>	
	Alat Penyimpanan Perlengkapan Kantor	9,150,000.00
	Alat Kantor Lainnya	4,400,000.00
	Alat Kantor Lainnya	3,256,000.00
<b>4</b>	<b>RSUD Prambanan</b>	
	Alat Rumah Tangga Lainnya (Home Use)	1,656,000.00
	Peralatan Personal Komputer	7,800,000.00
<b>5</b>	<b>Dinas Sosial</b>	
	Personal Komputer	4,100,000.00
	Alat Penyimpanan Perlengkapan Kantor	9,128,000.00
	<b>Dinas Pariwisata</b>	
	Alat Kantor Lainnya	10,500,000.00
	Personal Komputer	3,249,275.00
	<b>Kecamatan Ngemplak</b>	
	Personal Komputer	3,500,000.00
<b>6</b>	<b>Kecamatan Ngaglik</b>	
	Alat Rumah Tangga Lainnya (Home Use)	5,500,000.00
	<b>Jumlah</b>	<b>600,951,175.00</b>

b) Pengurangan Alat Kantor dan Rumah Tangga dapat diungkap sebagai berikut:

(1) Pengurangan karena usul hapus yaitu:

No.	Uraian	Jumlah (Rp)
<b>1</b>	<b>Dinas Pendidikan</b>	
	Mesin Ketik	250,598,600.02
	Mesin Hitung/Jumlah	27,864,484.00
	Alat Reproduksi (Pengganda)	254,892,000.00
	Alat Penyimpanan Perlengkapan Kantor	106,307,533.35
	Alat Kantor Lainnya	1,489,266,748.01
	Meubilair	1,128,574,923.69
	Alat Pengukur Waktu	5,891,333.34
	Alat Pembersih	14,127,838.00
	Alat Pendingin	90,288,875.00
	Alat Dapur	16,540,999.98
	Alat Rumah Tangga Lainnya (Home Use)	1,132,090,098.24
	Alat Pemadam Kebakaran	1,951,500.00
	Komputer Unit / Jaringan	962,336,103.16
	Personal Komputer	3,180,197,790.08
	Peralatan Komputer Mainframe	103,428,716.68
	Peralatan Mini Komputer	1,055,395,259.68
	Peralatan Personal Komputer	1,528,771,707.93
	Perlatan Jaringan	58,435,098.55
	Meja Kerja Pejabat	40,434,000.00
	Meja Rapat Pejabat	10,100,000.00
	Kursi Rapat Pejabat	4,300,000.00
	Lemari dan Arsip Pejabat	5,139,234.00
<b>2</b>	<b>Dinas Kesehatan</b>	
	Mesin Ketik	11,310,000.00
	Mesin Hitung/Jumlah	1,000,000.00
	Alat Penyimpanan Perlengkapan Kantor	38,113,716.65
	Alat Kantor Lainnya	109,894,619.00
	Meubilair	84,665,659.81
	Alat Pengukur Waktu	10,917,250.00
	Alat Pembersih	628,000.00
	Alat Pendingin	38,704,457.13
	Alat Dapur	3,675,000.00
	Alat Rumah Tangga Lainnya (Home Use)	55,181,155.00
	Komputer Unit / Jaringan	32,857,333.34





**PEMERINTAH KABUPATEN SLEMAN**  
**CATATAN ATAS LAPORAN KEUANGAN**  
Untuk tahun yang berakhir pada tanggal 31 Desember 2018

	Personal Komputer	150,814,250.00
	Peralatan Komputer Mainframe	9,010,000.00
	Peralatan Mini Komputer	36,250,000.00
	Peralatan Personal Komputer	126,062,819.00
	Perlatan Jaringan	1,400,000.00
<b>3</b>	<b>RSUD Sleman</b>	
	Alat Penyimpanan Perlengkapan Kantor	48,621,000.00
	Alat Kantor Lainnya	311,790,833.00
	Meubilair	2,425,570,977.54
	Alat Pembersih	13,500,000.00
	Alat Pendingin	59,212,575.00
	Alat Dapur	74,282,500.00
	Alat Rumah Tangga Lainnya (Home Use)	366,222,404.00
	Personal Komputer	346,945,000.00
	Peralatan Mini Komputer	51,401,100.00
	Peralatan Personal Komputer	26,332,307.00
	Perlatan Jaringan	54,550,000.00
	Kursi Kerja Pejabat	4,015,200.00
	Lemari dan Arsip Pejabat	591,488,000.00
<b>4</b>	<b>RSUD Prambanan</b>	
	Alat Kantor Lainnya	144,538,000.00
	Meubilair	225,615,820.16
	Alat Pengukur Waktu	359,590.00
	Alat Pendingin	64,762,932.00
	Alat Rumah Tangga Lainnya (Home Use)	12,821,850.00
	Personal Komputer	63,428,077.01
	Peralatan Komputer Mainframe	455,000.00
	Peralatan Personal Komputer	6,956,500.00
<b>5</b>	<b>Dinas Pekerjaan Umum, Perumahan dan Kawasan Permukiman</b>	
	Mesin Ketik	17,750,000.00
	Mesin Hitung/Jumlah	0.00
	Alat Reproduksi (Pengganda)	0.00
	Alat Penyimpanan Perlengkapan Kantor	7,790,000.00
	Alat Kantor Lainnya	13,805,585.57
	Meubilair	18,178,866.98
	Alat Pengukur Waktu	0.00
	Alat Pembersih	4,193,600.00
	Alat Pendingin	329,000.00
	Alat Dapur	0.00
	Alat Rumah Tangga Lainnya (Home Use)	23,258,600.00
	Alat Pemadam Kebakaran	0.00
	Komputer Unit / Jaringan	0.00
	Personal Komputer	89,455,430.00
	Peralatan Komputer Mainframe	1,150,000.00
	Peralatan Mini Komputer	2,172,100.00
	Peralatan Personal Komputer	102,669,745.00
<b>6</b>	<b>Satuan Polisi Pamong Praja</b>	
	Alat Kantor Lainnya	1,500,000.00
	Alat Rumah Tangga Lainnya (Home Use)	4,589,000.00
	Alat Pemadam Kebakaran	14,292,000.00
	Personal Komputer	17,809,650.00
<b>7</b>	<b>Badan Penanggulangan Bencana Daerah</b>	
	Alat Penyimpanan Perlengkapan Kantor	500,000.00
	Alat Kantor Lainnya	61,507,377.00
	Alat Rumah Tangga Lainnya (Home Use)	535,000.00
	Personal Komputer	56,637,760.00
<b>8</b>	<b>Dinas Tenaga Kerja</b>	
	Alat Penyimpanan Perlengkapan Kantor	2,250,000.00
	Alat Kantor Lainnya	3,750,000.00
	Meubilair	13,383,047.07
	Alat Dapur	1,580,000.00
	Alat Rumah Tangga Lainnya (Home Use)	4,950,000.00
	Peralatan Komputer Mainframe	329,000.00





**PEMERINTAH KABUPATEN SLEMAN**  
**CATATAN ATAS LAPORAN KEUANGAN**  
Untuk tahun yang berakhir pada tanggal 31 Desember 2018

	Peralatan Mini Komputer	910,000.00
	Peralatan Personal Komputer	5,123,000.00
	Peralatan Jaringan	31,823,000.00
<b>9</b>	<b>Dinas Pemberdayaan Perempuan dan Perlindungan Anak, Pengendalian Penduduk dan Keluarga Berencana</b>	
	Meubilair	5,250,000.00
	Alat Pembersih	675,000.00
	Alat Rumah Tangga Lainnya (Home Use)	9,706,060.00
	Personal Komputer	77,222,000.00
	Peralatan Mini Komputer	3,330,000.00
<b>10</b>	<b>Dinas Pertanahan dan Tata Ruang</b>	
	Alat Penyimpanan Perlengkapan Kantor	3,447,000.00
	Meubelair	300,000.00
	Alat Rumah Tangga Lainnya (Home Use)	2,707,000.00
	Personal Komputer	9,499,000.00
<b>11</b>	<b>Dinas Lingkungan Hidup</b>	
	Mesin Ketik	3,890,350.00
	Meubilair	16,419,540.00
	Alat Dapur	1,173,000.00
	Alat Rumah Tangga Lainnya (Home Use)	26,350,000.00
	Personal Komputer	31,407,800.00
	Kursi Rapat Pejabat	1,560,000.00
<b>12</b>	<b>Dinas Kependudukan dan Catatan Sipil</b>	
	Meubilair	40,128,138.33
<b>13</b>	<b>Dinas Perhubungan</b>	
	Mesin Ketik	3,950,000.00
	Alat Kantor Lainnya	9,644,000.00
	Meubilair	9,914,680.00
	Alat Pendingin	7,923,333.33
	Alat Rumah Tangga Lainnya (Home Use)	11,856,428.56
	Personal Komputer	37,790,030.76
	Peralatan Personal Komputer	18,515,460.00
	Kursi Kerja Pejabat	467,500.00
<b>14</b>	<b>Dinas Komunikasi dan Informatika</b>	
	Alat Penyimpanan Perlengkapan Kantor	78,671,400.00
	Alat Kantor Lainnya	286,816,283.00
	Meubilair	140,500,193.00
	Alat Pendingin	512,215,000.00
	Alat Rumah Tangga Lainnya (Home Use)	193,112,600.00
	Komputer Unit / Jaringan	12,120,000.00
	Personal Komputer	340,312,770.00
	Peralatan Komputer Mainframe	14,500,000.00
	Peralatan Mini Komputer	14,138,000.00
	Peralatan Personal Komputer	545,300,824.00
	Peralatan Jaringan	2,309,832,980.00
	Meja Rapat Pejabat	1,980,000.00
<b>15</b>	<b>Dinas Penanaman Modal dan Pelayanan Perizinan Terpadu</b>	
	Alat Penyimpanan Perlengkapan Kantor	425,000.00
	Alat Rumah Tangga Lainnya (Home Use)	4,229,400.00
	Personal Komputer	14,500,000.00
	Peralatan Personal Komputer	1,875,000.00
	Peralatan Jaringan	420,000.00
<b>16</b>	<b>Dinas Perpustakaan dan Kearsipan</b>	
	Meubilair	14,051,625.00
	Alat Rumah Tangga Lainnya (Home Use)	2,910,600.00
	Personal Komputer	8,767,000.00
<b>17</b>	<b>Dinas Perpustakaan dan Kearsipan</b>	
	Alat Penyimpanan Perlengkapan Kantor	2,147,259.00
	Meubilair	868,605.00
	Alat Pendingin	340,000.00
	Alat Rumah Tangga Lainnya (Home Use)	6,122,060.00
	Personal Komputer	53,519,900.00
	Peralatan Mini Komputer	4,302,692.00





**PEMERINTAH KABUPATEN SLEMAN**  
**CATATAN ATAS LAPORAN KEUANGAN**  
Untuk tahun yang berakhir pada tanggal 31 Desember 2018

<b>18</b>	<b>Dinas Pariwisata</b>	
	Mesin Ketik	1,200,000.00
	Alat Reproduksi (Pengganda)	1,000,000.00
	Alat Penyimpanan Perlengkapan Kantor	960,000.00
	Alat Kantor Lainnya	7,000,000.00
	Alat Rumah Tangga Lainnya (Home Use)	1,000,000.00
<b>19</b>	<b>Dinas Pertanian, Pangan dan Perikanan</b>	
	Mesin Ketik	3,100,000.00
	Alat Reproduksi (Pengganda)	2,000,000.00
	Alat Penyimpanan Perlengkapan Kantor	2,000,000.00
	Alat Kantor Lainnya	31,970,000.00
	Meubilair	16,572,012.00
	Alat Pembersih	10,125,000.00
	Alat Dapur	750,000.00
	Alat Rumah Tangga Lainnya (Home Use)	83,035,800.00
	Personal Komputer	343,786,315.00
	Peralatan Mini Komputer	8,436,999.67
	Peralatan Personal Komputer	36,648,300.00
<b>20</b>	<b>Sekretariat Daerah</b>	
	Mesin Ketik	2,000,000.00
	Alat Penyimpanan Perlengkapan Kantor	2,935,000.01
	Alat Kantor Lainnya	156,992,180.00
	Meubilair	22,053,333.34
	Alat Pembersih	2,200,000.00
	Alat Pendingin	30,337,700.00
	Alat Rumah Tangga Lainnya (Home Use)	63,697,055.00
	Komputer Unit / Jaringan	2,318,000.00
	Personal Komputer	55,436,656.25
	Peralatan Mini Komputer	1,660,000.00
	Peralatan Personal Komputer	16,555,000.00
	Kursi Tamu di Ruangan Pejabat	300,000.00
<b>21</b>	<b>Kecamatan Gamping</b>	
	Alat Penyimpanan Perlengkapan Kantor	1,250,000.00
	Alat Kantor Lainnya	450,000.00
	Alat Pembersih	2,092,100.00
	Alat Rumah Tangga Lainnya (Home Use)	1,418,000.00
<b>22</b>	<b>Kecamatan Godean</b>	
	Alat Reproduksi (Pengganda)	2,689,000.00
	Alat Kantor Lainnya	1,350,000.00
	Meubilair	28,101,352.00
	Alat Rumah Tangga Lainnya (Home Use)	36,890,700.00
	Personal Komputer	52,331,940.00
	Peralatan Personal Komputer	22,970,600.00
	Meja Kerja Pejabat	11,476,080.00
<b>23</b>	<b>Kecamatan Minggir</b>	
	Alat Penyimpanan Perlengkapan Kantor	681,999.00
	Alat Kantor Lainnya	6,085,000.00
	Meubilair	350,000.00
	Alat Pembersih	2,092,000.00
	Personal Komputer	6,341,582.50
	Peralatan Komputer Mainframe	850,000.00
	Peralatan Mini Komputer	2,500,000.00
	Peralatan Personal Komputer	14,876,000.00
<b>24</b>	<b>Kecamatan Seyegan</b>	
	Mesin Ketik	2,281,786.00
	Alat Penyimpanan Perlengkapan Kantor	2,080,000.00
	Alat Kantor Lainnya	10,772,900.00
	Meubilair	6,922,500.00
	Alat Rumah Tangga Lainnya (Home Use)	7,054,460.00
	Personal Komputer	116,597,170.00
	Peralatan Personal Komputer	14,928,837.00





**PEMERINTAH KABUPATEN SLEMAN**  
**CATATAN ATAS LAPORAN KEUANGAN**  
Untuk tahun yang berakhir pada tanggal 31 Desember 2018

<b>25</b>	<b>Kecamatan Mlati</b>	
	Mesin Ketik	9,531,786.00
	Alat Penyimpanan Perlengkapan Kantor	1,975,000.00
	Alat Kantor Lainnya	7,826,100.00
	Meubilair	44,862,750.02
	Alat Pembersih	4,452,000.00
	Alat Pendingin	3,500,000.00
	Alat Rumah Tangga Lainnya (Home Use)	15,737,040.00
	Personal Komputer	31,805,530.00
	Peralatan Komputer Mainframe	960,000.00
	Peralatan Personal Komputer	3,180,000.00
	Meja Kerja Pejabat	5,098,000.01
<b>26</b>	<b>Kecamatan Depok</b>	
	Mesin Ketik	700,000.00
	Alat Penyimpanan Perlengkapan Kantor	4,030,144.00
	Meubilair	30,618,000.00
	Alat Pendingin	9,225,000.00
	Personal Komputer	16,280,000.00
	Peralatan Personal Komputer	40,575,000.00
	Meja Kerja Pejabat	20,401,920.00
	Kursi Kerja Pejabat	12,128,600.00
	Lemari dan Arsip Pejabat	3,686,760.00
<b>27</b>	<b>Kecamatan Berbah</b>	
	Mesin Ketik	1,000,000.00
	Alat Kantor Lainnya	1,869,100.00
	Alat Rumah Tangga Lainnya (Home Use)	1,062,000.00
	Personal Komputer	17,602,000.00
	Peralatan Personal Komputer	350,000.00
<b>28</b>	<b>Kecamatan Prambanan</b>	
	Alat Kantor Lainnya	300,000.00
	Alat Pemadam Kebakaran	900,000.00
<b>29</b>	<b>Kecamatan Kalasan</b>	
	Mesin Ketik	1,450,000.00
	Alat Penyimpanan Perlengkapan Kantor	1,160,000.00
	Alat Kantor Lainnya	300,000.00
	Meubilair	9,654,348.00
	Alat Rumah Tangga Lainnya (Home Use)	10,156,500.00
	Peralatan Personal Komputer	24,008,725.00
<b>30</b>	<b>Kecamatan Nggaglik</b>	
	Alat Kantor Lainnya	1,100,000.00
	Peralatan Personal Komputer	845,000.00
<b>31</b>	<b>Kecamatan Ngemplak</b>	
	Alat Kantor Lainnya	9,228,460.00
	Meubilair	2,355,000.00
	Alat Rumah Tangga Lainnya (Home Use)	18,573,800.00
	Personal Komputer	73,892,000.00
	Peralatan Mini Komputer	45,800,000.00
	Peralatan Personal Komputer	6,954,157.00
<b>32</b>	<b>Kecamatan Sleman</b>	
	Alat Penyimpanan Perlengkapan Kantor	1,130,000.00
	Alat Kantor Lainnya	3,500,000.00
	Meubilair	386,000.00
	Alat Pembersih	1,500,000.00
	Alat Rumah Tangga Lainnya (Home Use)	24,205,077.00
	Personal Komputer	9,463,000.00
	Meja Kerja Pejabat	4,336,611.00
<b>33</b>	<b>Kecamatan Tempel</b>	
	Alat Penyimpanan Perlengkapan Kantor	58,438,570.00
	Alat Kantor Lainnya	4,500,000.00
	Meubilair	935,000.00
	Alat Pembersih	2,092,100.00
	Alat Pendingin	365,000.00
	Alat Rumah Tangga Lainnya (Home Use)	7,962,680.00







**PEMERINTAH KABUPATEN SLEMAN**  
**CATATAN ATAS LAPORAN KEUANGAN**  
Untuk tahun yang berakhir pada tanggal 31 Desember 2018

	Personal Komputer	15,150,000.00
	Peralatan Mini Komputer	21,261,000.00
	Peralatan Personal Komputer	10,181,000.00
	Perlatan Jaringan	6,881,860.00
<b>34</b>	<b>Kecamatan Pakem</b>	
	Mesin Ketik	1,950,000.00
	Alat Penyimpanan Perlengkapan Kantor	400,000.00
	Alat Kantor Lainnya	13,453,900.00
	Meubilair	700,000.00
	Alat Rumah Tangga Lainnya (Home Use)	23,577,000.00
	Komputer Unit / Jaringan	1,062,000.00
	Personal Komputer	98,807,740.00
	Peralatan Personal Komputer	27,051,460.00
<b>35</b>	<b>Kecamatan Cangkringan</b>	
	Mesin Ketik	3,320,000.00
	Alat Kantor Lainnya	3,569,000.00
	Meubilair	2,800,000.00
	Alat Pembersih	1,500,000.00
	Alat Rumah Tangga Lainnya (Home Use)	6,422,600.00
	Personal Komputer	78,102,000.00
	Peralatan Personal Komputer	3,898,000.00
	Kursi Kerja Pejabat	960,000.00
<b>36</b>	<b>Sekretariat DPRD</b>	
	Alat Kantor Lainnya	42,600,000.00
	Meubilair	50,422,772.00
	Alat Pendingin	61,333,333.32
	Personal Komputer	84,589,000.00
	Peralatan Mini Komputer	28,745,999.98
	Peralatan Personal Komputer	2,181,000.00
	Kursi Rapat Pejabat	3,900,000.00
<b>37</b>	<b>Inspektorat Kabupaten</b>	
	Mesin Ketik	1,400,000.00
	Alat Penyimpanan Perlengkapan Kantor	698,000.00
	Meubilair	13,615,000.00
	Alat Pendingin	6,560,000.00
	Alat Rumah Tangga Lainnya (Home Use)	16,793,010.00
	Personal Komputer	160,615,319.00
	Peralatan Personal Komputer	1,570,000.00
<b>38</b>	<b>Badan Perencanaan Pembangunan Daerah</b>	
	Mesin Ketik	1,700,000.00
	Alat Kantor Lainnya	4,000,000.00
	Alat Rumah Tangga Lainnya (Home Use)	19,180,000.00
	Personal Komputer	69,790,000.00
	Peralatan Personal Komputer	10,000,000.00
	Meja Kerja Pejabat	3,250,000.00
<b>39</b>	<b>Badan Keuangan dan Aset Daerah</b>	
	Mesin Ketik	7,245,000.00
	Alat Reproduksi (Pengganda)	36,400,000.00
	Alat Penyimpanan Perlengkapan Kantor	17,750,000.00
	Alat Kantor Lainnya	20,505,000.00
	Meubilair	146,551,691.54
	Alat Pembersih	10,196,000.00
	Alat Pendingin	19,050,000.00
	Alat Rumah Tangga Lainnya (Home Use)	209,622,520.00
	Alat Pemadam Kebakaran	4,325,000.00
	Komputer Unit / Jaringan	5,350,000.00
	Personal Komputer	889,061,460.00
	Peralatan Mini Komputer	104,880,581.00
	Peralatan Personal Komputer	44,158,000.00





**PEMERINTAH KABUPATEN SLEMAN**  
**CATATAN ATAS LAPORAN KEUANGAN**  
Untuk tahun yang berakhir pada tanggal 31 Desember 2018

	Meja Kerja Pejabat	7,659,930.00
	Kursi Kerja Pejabat	1,023,750.00
	Kursi Rapat Pejabat	4,290,000.00
	Kursi Hadap Depan Meja Kerja Pejabat	675,078.94
<b>40</b>	<b>Badan Kepegawaian, Pendidikan dan Pelatihan</b>	
	Mesin Hitung/Jumlah	34,600,000.00
	Alat Penyimpanan Perlengkapan Kantor	520,000.00
	Alat Kantor Lainnya	979,000.00
	Meubilair	2,207,473.00
	Alat Pembersih	1,900,000.00
	Alat Rumah Tangga Lainnya (Home Use)	6,286,460.00
	Personal Komputer	83,594,800.00
	Peralatan Personal Komputer	22,297,960.00
<b>41</b>	<b>Badan Kesatuan Bangsa dan Politik</b>	
	Meubilair	370,000.00
	Alat Pendingin	400,000.00
	Alat Rumah Tangga Lainnya (Home Use)	11,123,250.00
	Personal Komputer	58,680,283.00
<b>42</b>	<b>PPKD</b>	
	Alat Penyimpanan Perlengkapan Kantor	2,600,000.00
	Meubelair	118,202,180.76
	Alat Pendingin	14,444,444.48
	Alat Rumah Tangga Lainnya (Home Use)	2,882,000.00
	Personal Komputer	9,499,000.00
	Peralatan Mini Komputer	63,057,500.00
	Meja Rapat Pejabat	2,722,222.23
	<b>Jumlah</b>	<b>27,214,167,738.00</b>

(2) Pengurangan karena reklas ke rekening aset tetap yang lainnya sebagai berikut:

No.	Uraian	Jumlah (Rp)
<b>1</b>	<b>Dinas Pendidikan</b>	
	Mesin Ketik	100,445,000.00
	Alat Penyimpanan Perlengkapan Kantor	24,796,472.01
	Alat Kantor Lainnya	163,920,615.99
	Meubilair	144,145,378.00
	Alat Pengukur Waktu	5,679,000.00
	Alat Pendingin	28,658,000.01
	Alat Dapur	16,300,000.00
	Alat Rumah Tangga Lainnya (Home Use)	80,833,500.00
	Komputer Unit / Jaringan	85,251,666.67
	Personal Komputer	51,175,625.00
	Peralatan Komputer Mainframe	6,825,000.00
	Peralatan Mini Komputer	65,665,000.00
	Peralatan Personal Komputer	29,551,740.00
	Perlatan Jaringan	21,461,000.00
	Meja Kerja Pejabat	8,265,000.00
	Meja Rapat Pejabat	1,650,000.00
	Kursi Kerja Pejabat	653,200.00
	Lemari dan Arsip Pejabat	650,000.00
<b>2</b>	<b>Dinas Kesehatan</b>	
	Mesin Ketik	52,400,000.00
	Mesin Hitung/Jumlah	300,000.00
	Alat Penyimpanan Perlengkapan Kantor	36,736,000.00
	Alat Kantor Lainnya	16,335,000.00
	Meubilair	121,356,857.14





**PEMERINTAH KABUPATEN SLEMAN**  
**CATATAN ATAS LAPORAN KEUANGAN**  
Untuk tahun yang berakhir pada tanggal 31 Desember 2018

	Alat Pengukur Waktu	5,467,000.00
	Alat Pendingin	8,979,000.00
	Alat Rumah Tangga Lainnya (Home Use)	93,600,000.00
	Komputer Unit / Jaringan	21,086,396.00
	Personal Komputer	2,780,000.00
	Peralatan Mini Komputer	800,000.00
	Peralatan Personal Komputer	2,696,975.00
<b>3</b>	<b>Dinas Pekerjaan Umum, Perumahan dan Kawasan Permukiman</b>	
	Alat Kantor Lainnya	333,305,000.00
	Meubilair	1,500,000.00
	Alat Pendingin	446,000.00
	Personal Komputer	6,964,000.00
<b>4</b>	<b>Dinas Penanaman Modal dan Pelayanan Perizinan Terpadu</b>	
	Alat Penyimpanan Perlengkapan Kantor	9,000,000.00
<b>5</b>	<b>Dinas Perpustakaan dan Kearsipan</b>	
	Alat Penyimpanan Perlengkapan Kantor	125,405,000.00
<b>6</b>	<b>Dinas Pertanian, Pangan dan Perikanan</b>	
	Mesin Ketik	2,520,000.00
	Alat Penyimpanan Perlengkapan Kantor	16,244,550.00
	Alat Kantor Lainnya	27,616,000.00
	Meubilair	52,230,730.00
	Home Use	123,323,456.00
	Personal Komputer	87,404,050.00
	Peralatan Personal Komputer	133,955,000.00
	Meja Kerja Pejabat	350,000.00
	Kursi Kerja Pejabat	1,260,000.00
<b>7</b>	<b>Sekretariat Daerah</b>	
	Alat Penyimpanan Perlengkapan Kantor	398,000.00
	Meubilair	2,341,500.00
	Peralatan Mini Komputer	615,000.00
<b>8</b>	<b>Kecamatan Moyudan</b>	
	Alat Pengukur Waktu	2,092,000.00
	Alat Pembersih	4,182,500.00
<b>9</b>	<b>Kecamatan Minggir</b>	
	Mesin Hitung/Jumlah	4,971,000.00
	Alat Kantor Lainnya	17,807,000.00
	Meubilair	6,295,000.00
	Alat Pembersih	4,812,500.00
	Alat Dapur	1,350,000.00
	Alat Rumah Tangga Lainnya (Home Use)	20,423,600.00
	Peralatan Mini Komputer	1,062,000.00
<b>10</b>	<b>Kecamatan Prambanan</b>	
	Meubilair	9,969,286.00
	Alat Pembersih	2,300,000.00
	Alat Pendingin	2,669,000.00
	Alat Dapur	15,693,157.00
<b>11</b>	<b>Kecamatan Pakem</b>	
	Mesin Ketik	2,050,000.00
	Meubilair	2,906,680.00
	Alat Pembersih	2,410,000.00
	Kursi Kerja Pejabat	675,350.00
<b>12</b>	<b>Badan Kesatuan Bangsa dan Politik</b>	
	Meubilair	7,650,000.00
	Alat Rumah Tangga Lainnya (Home Use)	4,975,000.00
<b>13</b>	<b>Badan Keuangan dan Aset Daerah</b>	
	Alat Rumah Tangga Lainnya (Home Use)	613,990,000.00
	<b>Jumlah</b>	<b>2,851,625,784.82</b>





**PEMERINTAH KABUPATEN SLEMAN**  
**CATATAN ATAS LAPORAN KEUANGAN**  
Untuk tahun yang berakhir pada tanggal 31 Desember 2018

(3) Pengurangan karena koreksi sebagai berikut:

No.	Uraian	Jumlah (Rp)
<b>1</b>	<b>Dinas Pendidikan</b>	
	Alat Penyimpanan Perlengkapan Kantor	6,500.00
	Alat Kantor Lainnya	13,500,000.00
	Meubilair	174,892,333.33
	Alat Pendingin	
	Alat Rumah Tangga Lainnya (Home Use)	67,827,000.00
	Personal Komputer	491,000.00
	Peralatan Komputer Mainframe	135,000,000.00
	Peralatan Mini Komputer	680,000.00
	Kursi Kerja Pejabat	2,290,000.00
<b>2</b>	<b>Dinas Kesehatan</b>	
	Personal Komputer	5,570,000.00
<b>3</b>	<b>Dinas Pemberdayaan Perempuan dan Perlindungan Anak, Pengendalian Penduduk dan Keluarga Berencana</b>	
	Alat Penyimpanan Perlengkapan Kantor	24,900,000.00
	Alat Kantor Lainnya	7,905,000.00
	Meubilair	105,032,400.00
	Alat Pendingin	20,639,200.00
	Alat Rumah Tangga Lainnya (Home Use)	7,820,000.00
	Kursi Kerja Pejabat	10,094,000.00
<b>4</b>	<b>Dinas Pertanian, Pangan dan Perikanan</b>	
	Alat Penyimpanan Perlengkapan Kantor	5,390,000.00
	Meubilair	19,933,000.00
	<b>Jumlah</b>	<b>601,970,433.33</b>

**6) Alat Studio dan Alat Komunikasi**

- a) Penambahan pada Tahun 2018 yang berasal dari sumber berikut:  
(1) Penambahan dari pengadaan sendiri yang terdiri dari:

No.	Uraian	Jumlah (Rp)
<b>1</b>	<b>Dinas Pendidikan</b>	
	Peralatan Studio Visual	912,381,314.00
	Peralatan Studio Video dan Film	38,526,000.00
	Peralatan Studio Video dan Film A	17,985,000.00
	Peralatan Computing	8,723,000.00
	Alat Komunikasi Telephone	138,119,207.01
	Alat Komunikasi Sosial	26,439,000.00
	Switcher/Menara Antena	9,000,000.00
<b>2</b>	<b>Dinas Kesehatan</b>	
	Peralatan Studio Video dan Film	193,577,062.55
	Peralatan Studio Video dan Film A	49,977,750.13
	Alat Komunikasi Telephone	12,150,000.00
	Alat Komunikasi Radio SSB	48,035,250.00
	Alat Komunikasi Radio VHF	6,000,000.00
<b>3</b>	<b>RSUD Sleman</b>	
	Alat Komunikasi Telephone	5,720,000.00
	Alat Komunikasi Radio UHF	990,000.00
	Peralatan Pemancar UHF	9,570,000.00
	Peralatan Antena SHF/Parabola	3,300,000.00
	Peralatan Translator UHF	894,147.00





**PEMERINTAH KABUPATEN SLEMAN**  
**CATATAN ATAS LAPORAN KEUANGAN**  
Untuk tahun yang berakhir pada tanggal 31 Desember 2018

<b>4</b>	<b>RSUD Prambanan</b>	
	Peralatan Studio Visual	30,559,000.00
	Alat Komunikasi Telephone	34,392,500.00
<b>5</b>	<b>Dinas Pekerjaan Umum, Perumahan dan Kawasan Permukiman</b>	
	Peralatan Studio Visual	60,960,385.00
	Alat Komunikasi Telephone	8,300,000.00
	Peralatan Antena Penerima VHF	1,651,000.00
<b>6</b>	<b>Satuan Polisi Pamong Praja</b>	
	Alat Komunikasi Radio VHF	9,905,000.00
<b>7</b>	<b>Badan Penanggulangan Bencana Daerah</b>	
	Peralatan Studio Visual	69,190,000.00
	Alat Komunikasi Telephone	25,606,500.00
	Peralatan Antena UHF	5,000,000.00
<b>8</b>	<b>Dinas Tenaga Kerja</b>	
	Peralatan Studio Visual	19,200,000.00
<b>9</b>	<b>Dinas Pemberdayaan Perempuan dan Perlindungan Anak, Pengendalian Penduduk dan Keluarga Berencana</b>	
	Peralatan Studio Visual	20,645,700.00
	Alat Komunikasi Telephone	2,450,000.00
	Alat Komunikasi Radio SSB	195,000,000.00
<b>10</b>	<b>Dinas Pertanahan dan Tata Ruang</b>	
	Peralatan Studio Visual	107,103,800.00
	Peralatan Studio Video dan Film	74,800,000.00
	Alat Komunikasi Telephone	9,900,000.00
<b>11</b>	<b>Dinas Lingkungan Hidup</b>	
	Peralatan Studio Visual	5,062,090.00
<b>12</b>	<b>Dinas Kependudukan dan Pencatatan Sipil</b>	
	Alat Komunikasi Telephone	21,651,000.00
<b>13</b>	<b>Dinas Perhubungan</b>	
	Peralatan Studio Visual	18,515,500.00
	Alat Komunikasi Radio VHF	35,025,000.00
<b>14</b>	<b>Dinas Komunikasi dan Informatika</b>	
	Peralatan Studio Visual	198,037,400.00
	Peralatan Studio Video dan Film	54,780,000.00
	Alat Komunikasi Telephone	473,422,000.00
	Alat Komunikasi Radio VHF	24,200,000.00
<b>15</b>	<b>Dinas Koperasi, Usaha Kecil dan Menengah</b>	
	Peralatan Studio Visual	11,300,000.00
	Alat Komunikasi Telephone	2,409,700.00
<b>16</b>	<b>Dinas Pemuda dan Olahraga</b>	
	Peralatan Studio Visual	5,585,000.00
<b>17</b>	<b>Dinas Kebudayaan</b>	
	Peralatan Studio Visual	85,024,500.00
	Peralatan Studio Video dan Film	1,420,000.00
	Alat Komunikasi Telephone	8,250,000.00
<b>18</b>	<b>Dinas Perpustakaan dan Kearsipan</b>	
	Peralatan Studio Visual	42,990,000.00
<b>19</b>	<b>Dinas Pertanian, Pangan dan Perikanan</b>	
	Peralatan Studio Visual	49,620,000.00
<b>20</b>	<b>Dinas Perindustrian dan Perdagangan</b>	
	Alat Komunikasi Telephone	59,473,000.00
<b>21</b>	<b>Sekretariat Daerah</b>	
	Peralatan Studio Visual	35,600,000.00
	Peralatan Studio Video dan Film	96,860,800.00
<b>22</b>	<b>Kecamatan Gamping</b>	
	Peralatan Studio Visual	8,937,500.00





**PEMERINTAH KABUPATEN SLEMAN**  
**CATATAN ATAS LAPORAN KEUANGAN**  
Untuk tahun yang berakhir pada tanggal 31 Desember 2018

<b>23 Kecamatan Minggir</b>	
Alat Komunikasi Telephone	1,900,000.00
<b>24 Kecamatan Depok</b>	
Peralatan Studio Visual	14,187,740.00
<b>25 Kecamatan Kalasan</b>	
Peralatan Studio Video dan Film	7,342,275.00
Alat Komunikasi Telephone	15,944,500.00
<b>26 Kecamatan Ngemplak</b>	
Alat Komunikasi Telephone	1,300,000.00
<b>27 Inspektorat Kabupaten</b>	
Peralatan Studio Visual	14,489,425.00
<b>28 Badan Perencanaan Pembangunan Daerah</b>	
Peralatan Studio Visual	7,000,000.00
<b>29 Badan Keuangan dan Aset Daerah</b>	
Peralatan Studio Visual	2,359,500.00
<b>30 Badan Kepegawaian, Pendidikan dan Pelatihan</b>	
Peralatan Studio Visual	33,850,000.00
<b>31 Pejabat Pengelola Keuangan Daerah</b>	
Alat Komunikasi Telephone	4,744,000.00
<b>Jumlah</b>	<b>3,497,332,545.69</b>

(2) Penambahan dari Reklas aset tetap yang lain sebagai berikut:

No.	Uraian	Jumlah (Rp)
<b>1 Dinas Pendidikan</b>		
Peralatan Studio Visual	650,000.00	
Peralatan Studio Video dan Film	715,000.00	
Alat Komunikasi Telephone	2,838,000.00	
<b>2 Dinas Kesehatan</b>		
Peralatan Studio Visual	11,500,000.00	
<b>3 Dinas Pekerjaan Umum, Perumahan dan Kawasan Permukiman</b>		
Peralatan Studio Visual	600,000.00	
<b>4 Dinas Pertanian, Pangan dan Perikanan</b>		
Peralatan Studio Visual	54,814,500.00	
Peralatan Studio Video dan Film	4,400,000.00	
Alat Komunikasi Telephone	1,429,000.00	
<b>Jumlah</b>	<b>76,946,500.00</b>	

(4) Penambahan yang berasal dari hibah sebagai berikut:

No.	Uraian	Jumlah (Rp)
<b>1 Dinas Pendidikan</b>		
Alat Komunikasi Sosial	1,850,000.00	
<b>2 RSUD Sleman</b>		
Peralatan Studio Video dan Film	1,600,000.00	
Alat Komunikasi Sosial	4,440,000.00	
<b>3 Dinas Pariwisata</b>		
Peralatan Studio Visual	14,660,000.00	
<b>Jumlah</b>	<b>22,550,000.00</b>	

b) Pengurangan Alat Studio dan Alat Komunikasi dapat diungkap sebagai berikut:

(1) Pengurangan karena usul hapus yaitu:

No.	Uraian	Jumlah (Rp)
<b>1 Dinas Pendidikan</b>		
Peralatan Studio Visual	323,036,611.00	





**PEMERINTAH KABUPATEN SLEMAN**  
**CATATAN ATAS LAPORAN KEUANGAN**  
Untuk tahun yang berakhir pada tanggal 31 Desember 2018

	Peralatan Studio Video dan Film	36,621,273.00
	Peralatan Studio Video dan Film A	11,962,500.00
	Peralatan Cetak	3,740,000.00
	Peralatan Computing	475,000.00
	Alat Komunikasi Telephone	101,586,250.00
<b>2</b>	<b>Dinas Kesehatan</b>	
	Peralatan Studio Visual	19,202,000.00
	Peralatan Studio Video dan Film	1,250,000.00
	Alat Komunikasi Telephone	3,100,000.00
<b>3</b>	<b>RSUD Sleman</b>	
	Peralatan Studio Visual	4,260,000.00
	Peralatan Studio Video dan Film	12,062,500.00
	Peralatan Studio Video dan Film A	850,000.00
	Peralatan Cetak	71,919,000.00
	Alat Komunikasi Telephone	115,786,200.00
	Switcher/Menara Antena	880,000.00
<b>4</b>	<b>Dinas Pekerjaan Umum, Perumahan dan Kawasan Permukiman</b>	
	Alat Komunikasi Telephone	17,450,750.00
<b>5</b>	<b>Dinas Perhubungan</b>	
	Alat Komunikasi Telephone	14,114,000.00
	Alat Komunikasi Sosial	1,100,000.00
<b>6</b>	<b>Dinas Komunikasi dan Informatika</b>	
	Peralatan Studio Visual	409,639,500.00
	Peralatan Studio Video dan Film	169,795,000.00
	Peralatan Studio Video dan Film A	16,569,700.00
	Peralatan Computing	50,700,000.00
	Alat Komunikasi Telephone	1,241,775,000.24
	Alat Komunikasi Radio VHF	146,799,999.94
	Alat Komunikasi Sosial	9,200,000.00
	Peralatan Antena VHF/FM	1,332,876,449.96
	Peralatan Antena UHF	1,500,000.00
	Peralatan Translator VHF/VHF	12,400,000.00
	Peralatan Microwave Terrestrial	63,178,000.00
	Switcher/Menara Antena	7,200,000.00
	Program Input Equipment	137,949,999.93
<b>7</b>	<b>Satuan Polisi Pamong Praja</b>	
	Alat Komunikasi Telephone	15,464,000.00
	Alat Komunikasi Radio VHF	2,450,000.00
<b>8</b>	<b>Badan Penanggulangan Bencana Daerah</b>	
	Peralatan Studio Video dan Film	10,559,000.00
	Alat Komunikasi Telephone	7,230,000.00
	Alat Pemancar HF/SW	5,850,000.00
<b>9</b>	<b>Badan Kesatuan Bangsa dan Politik</b>	
	Alat Komunikasi Telephone	8,700,000.00
<b>10</b>	<b>Dinas Pariwisata</b>	
	Peralatan Studio Video dan Film	7,210,000.00
	Alat Komunikasi Telephone	61,153,334.00





**PEMERINTAH KABUPATEN SLEMAN**  
**CATATAN ATAS LAPORAN KEUANGAN**  
Untuk tahun yang berakhir pada tanggal 31 Desember 2018

	Switcher/Menara Antena	7,000,000.00
<b>11</b>	<b>Inspektorat Kabupaten</b>	
	Peralatan Studio Video dan Film	6,457,000.00
<b>12</b>	<b>Dinas Pertanian, Pangan dan Perikanan</b>	
	Peralatan Studio Visual	104,382,000.00
	Peralatan Studio Video dan Film	6,335,000.00
	Peralatan Studio Video dan Film A	64,020,000.00
	Alat Komunikasi Telephone	650,000.00
<b>13</b>	<b>Badan Keuangan dan Aset Daerah</b>	
	Peralatan Studio Visual	33,300,000.00
	Peralatan Studio Video dan Film	22,100,000.00
	Alat Komunikasi Telephone	62,481,335.00
	Alat Komunikasi Radio UHF	1,000,000.00
	Alat Komunikasi Sosial	12,250,000.00
<b>14</b>	<b>Dinas Perpustakaan dan Kearsipan</b>	
	Alat Komunikasi Telephone	4,001,875.00
	Peralatan Studio Video dan Film	975,000.00
<b>15</b>	<b>Kecamatan Cangkringan</b>	
	Peralatan Studio Visual	23,070,100.00
	Alat Komunikasi Telephone	6,022,000.00
<b>16</b>	<b>Kecamatan Kalasan</b>	
	Peralatan Studio Visual	1,000,000.00
	Alat Komunikasi Telephone	7,500,000.00
	Program Input Equipment	1,482,000.00
<b>17</b>	<b>Kecamatan Ngaglik</b>	
	Alat Komunikasi Telephone	3,400,000.00
<b>18</b>	<b>Kecamatan Ngemplak</b>	
	Peralatan Studio Video dan Film	8,000,000.00
	Peralatan Studio Visual	8,650,000.00
	Alat Komunikasi Telephone	4,816,000.00
	Alat Komunikasi Radio VHF	4,735,500.00
<b>19</b>	<b>Kecamatan Tempel</b>	
	Peralatan Studio Visual	11,730,000.00
	<b>Kecamatan Seyegan</b>	
	Alat Komunikasi Telephone	3,700,000.00
<b>20</b>	<b>Kecamatan Depok</b>	
	Alat Komunikasi Telephone	9,150,000.00
	Alat Komunikasi Sosial	1,500,000.00
<b>21</b>	<b>Kecamatan Godean</b>	
	Alat Komunikasi Telephone	1,900,000.00
<b>22</b>	<b>Dinas Pemberdayaan Perempuan dan Perlindungan Anak, Pengendalian Penduduk dan Keluarga Berencana</b>	
	Peralatan Studio Visual	21,979,700.00
	<b>Jumlah</b>	<b>4,901,183,578.07</b>







**PEMERINTAH KABUPATEN SLEMAN**  
**CATATAN ATAS LAPORAN KEUANGAN**  
Untuk tahun yang berakhir pada tanggal 31 Desember 2018

(2) Pengurangan karena reklas ke rekening aset tetap yang lain sebagai berikut:

No.	Uraian	Jumlah (Rp)
<b>1</b>	<b>Dinas Pendidikan</b>	
	Peralatan Studio Visual	760,000.00
	Peralatan Microvawe TVRO	1,000,000.00
<b>2</b>	<b>Dinas Pekerjaan Umum, Perumahan dan Kawasan Permukiman</b>	
	Peralatan Studio Visual	600,000.00
<b>3</b>	<b>Dinas Pertanian, Pangan dan Perikanan</b>	
	Peralatan Studio Visual	25,509,000.00
	Peralatan Studio Video dan Film	4,400,000.00
	Alat Komunikasi Telephone	1,429,000.00
<b>4</b>	<b>Badan Kesatuan Bangsa dan Politik</b>	
	Peralatan Studio Visual	11,499,000.00
	<b>Jumlah</b>	<b>45,197,000.00</b>

**7 Alat Kedokteran**

a) Penambahan pada Tahun 2018 adalah yang berasal dari sumber berikut:

(1) Penambahan dari pengadaan sendiri yang terdiri dari:

No.	Uraian	Jumlah (Rp)
<b>1</b>	<b>Dinas Pendidikan</b>	
	Alat Kedokteran Umum	6,627,000.00
	Alat Kedokteran Bagian penyakit Dalam	682,500.00
	Alat Kedokteran Jantung	560,000.00
	Alat Kesehatan Perawatan	341,100.00
	Alat Kesehatan Olahraga	7,750,000.00
<b>2</b>	<b>Dinas Kesehatan</b>	
	Alat Kedokteran Umum	1,855,413,883.12
	Alat Kedokteran Gigi	400,533,864.00
	Alat Kedokteran Keluarga Berencana	16,060,000.00
	Alat Kedokteran Mata	2,850,000.00
	Alat Kedokteran THT	13,270,038.00
	Alat Farmasi	6,900,000.00
	Alat Kedokteran Bedah	1,200,000.00
	Alat Kesehatan Kebidanan dan Penyakit Kandungan	310,209,819.00
	Alat Kedokteran Bagian penyakit Dalam	4,082,700.00
	Mortuary	8,150,000.00
	Alat Kesehatan Anak	37,076,500.00
	Poliklinik Set	430,000.00
	Penderita Cacat Tubuh	1,775,000.00
	Alat Kedokteran Jantung	1,676,325,050.00
	Alat Kedokteran Gawat Darurat	490,871,802.00
	Alat Kedokteran Jiwa	1,200,000.00
	Alat Kesehatan Perawatan	7,781,300.00
	Alat Kesehatan Rehabilitasi Medis	23,801,875.00
	Alat Kesehatan Matra Udara	1,260,000.00
	Alat Kesehatan Olahraga	4,192,049.00
<b>3</b>	<b>RSUD Sleman</b>	
	Alat Kedokteran Umum	922,359,145.10
	Alat Kedokteran Gigi	201,611,832.00
	Alat Kedokteran Keluarga Berencana	1,619,200.00





**PEMERINTAH KABUPATEN SLEMAN**  
**CATATAN ATAS LAPORAN KEUANGAN**  
Untuk tahun yang berakhir pada tanggal 31 Desember 2018

	Alat Kedokteran Mata	868,607,144.00
	Alat Rotgen	93,129,300.00
	Alat Kedokteran Bedah	2,069,177,489.00
	Alat Kesehatan Kebidanan dan Penyakit Kandungan	186,049,851.35
	Alat Kedokteran Bagian penyakit Dalam	69,766,767.00
	Alat Kedokteran Neurologi (syaraf)	340,448,400.00
	Alat Kedokteran Jantung	844,115,248.84
	Alat Kedokteran Radiologi	6,775,673,448.00
	Alat Kedokteran Kulit dan Kelamin	1,324,614,000.00
	Alat Kedokteran Gawat Darurat	209,099,000.00
	Alat Kesehatan Rehabilitasi Medis	7,755,000.00
<b>4</b>	<b>RSUD Prambanan</b>	
	Alat Kedokteran Umum	2,533,316,319.70
	Alat Kedokteran Gigi	4,400,000.00
	Alat Kedokteran Mata	1,671,798,312.05
	Alat Kedokteran Bedah	581,123,612.27
	Alat Kesehatan Kebidanan dan Penyakit Kandungan	65,635,212.00
	Alat Kesehatan Anak	51,971,316.00
	Alat Kedokteran Jantung	828,999,050.00
<b>5</b>	<b>Dinas Penanaman Modal dan Pelayanan Perizinan Terpadu</b>	
	Alat Kesehatan Rehabilitasi Medis	1,431,000.00
<b>6</b>	<b>Dinas Pertanian, Pangan dan Perikanan</b>	
	Alat Kedokteran Umum	45,255,000.00
<b>7</b>	<b>Sekretariat Daerah</b>	
	Alat Kesehatan Olahraga	15,500,000.00
	<b>Jumlah</b>	<b>24,592,800,127.43</b>

(2) Penambahan yang berasal dari hibah sebagai berikut:

No.	Uraian	Jumlah (Rp)
<b>1</b>	<b>Dinas Kesehatan</b>	
	Alat Kedokteran Umum	29,098,230.00
	Poliklinik Set	228,585,500.00
	Alat Kedokteran Radiologi	515,000,000.00
	Alat Kedokteran Jantung	15,000,000.00
<b>2</b>	<b>RSUD Prambanan</b>	
	Alat Kesehatan Kebidanan dan Penyakit Kandungan	62,905,109.00
	<b>Jumlah</b>	<b>850,588,839.00</b>

(3) penambahan yang berasal dari reklas aset tetap yang lain sebagai berikut:

No.	Uraian	Jumlah (Rp)
<b>1</b>	<b>Dinas Pendidikan</b>	
	Alat Kedokteran Umum	3,890,000.00
<b>2</b>	<b>Dinas Kesehatan</b>	
	Alat Kedokteran Umum	29,968,800.00
	Alat Kedokteran Gigi	9,507,200.00
	Alat Kedokteran Keluarga Berencana	27,808,800.00
	Alat Rotgen	1,450,000.00
	Penderita Cacat Tubuh	2,925,000.00
	Alat Kedokteran Radiologi	85,000,000.00
	Alat Kedokteran Gawat Darurat	300,000.00
	<b>Jumlah</b>	<b>160,849,800.00</b>





**PEMERINTAH KABUPATEN SLEMAN**  
**CATATAN ATAS LAPORAN KEUANGAN**  
Untuk tahun yang berakhir pada tanggal 31 Desember 2018

(4) Penambahan dari koreksi yaitu:

No.	Uraian	Jumlah (Rp)
<b>1</b>	<b>Dinas Kesehatan</b>	
	Alat Kedokteran Umum	877,500.00
	Alat Kedokteran Gigi	2,292,000.00
	Alat Kedokteran Keluarga Berencana	397,500.00
	Alat Kedokteran Bagian penyakit Dalam	120,000.00
	Alat Kesehatan Anak	580,000.00
	Alat Kedokteran Jantung	30,000.00
<b>2</b>	<b>RSUD Sleman</b>	
	Alat Kedokteran Kulit Dan Kelamin	0.02
	Alat Kesehatan Anak	0.02
	Alat Kedokteran Bagian Penyakit Dalam	0.62
	Alat Kedokteran Umum	1.39
	Alat Kedokteran Bedah	15.75
	Rsud Prambanan	
	Alat Kedokteran Umum	0.67
	Alat Kesehatan Anak	0.39
	Alat Kedokteran Gawat Darurat	0.03
	<b>Jumlah</b>	<b>4,297,018.89</b>

b) Pengurangan Alat -alat Kedokteran dapat diungkap sebagai berikut:

(1) Pengurangan karena usul hapus yaitu:

No.	Uraian	Jumlah (Rp)
<b>1</b>	<b>Dinas Pendidikan</b>	
	Alat Kedokteran Umum	4,061,500.00
	Alat Rotgen	6,962,000.00
	Alat Kedokteran Bedah	500,000.00
	Alat Kesehatan Perawatan	1,325,000.00
<b>2</b>	<b>Dinas Kesehatan</b>	
	Alat Kedokteran Umum	231,218,785.00
	Alat Kedokteran Gigi	124,200,000.00
	Alat Kedokteran Keluarga Berencana	29,543,300.00
	Alat Kedokteran Mata	900,000.00
	Alat Kedokteran T.H.T	2,283,839.00
	Alat Kedokteran Bedah	82,652,800.00
	Alat Kesehatan Kebidanan dan Penyakit Kandungan	39,050,000.00
	Alat Kedokteran Bagian Penyakit Dalam	101,675,000.00
	Alat Kedokteran Gawat Darurat	12,850,000.00
	Alat Kedokteran Jiwa	300,000.00
	Alat Kesehatan Perawatan	1,680,000.00
	Alat Kesehatan Rehabilitasi Medis	3,688,700.00
	Alat Kesehatan Matra Udara	6,000,000.00
<b>3</b>	<b>RSUD Sleman</b>	
	Alat Kedokteran Umum	1,967,720,974.70
	Alat Kedokteran Gigi	191,604,300.00
	Alat Kedokteran Keluarga Berencana	24,948,000.00
	Alat Kedokteran Mata	58,000,000.00
	Alat Kedokteran THT	28,000,000.00
	Alat Rotgen	1,336,675,000.00
	Alat Farmasi	0.00
	Alat Kedokteran Bedah	2,196,894,225.94
	Alat Kesehatan Kebidanan dan Penyakit Kandungan	546,254,181.00
	Alat Kedokteran Bagian penyakit Dalam	1,875,279,986.53
	Mortuary	13,653,000.00
	Alat Kesehatan Anak	2,346,569,100.00
	Poliklinik Set	0.00
	Penderita Cacat Tubuh	19,492,000.00
	Alat Kedokteran Neurologi (syaraf)	295,576,000.00
	Alat Kedokteran Jantung	2,974,976,603.77
	Alat Kedokteran Nuklir	0.00





**PEMERINTAH KABUPATEN SLEMAN**  
**CATATAN ATAS LAPORAN KEUANGAN**  
Untuk tahun yang berakhir pada tanggal 31 Desember 2018

	Alat Kedokteran Radiologi	195,910,500.00
	Alat Kedokteran Kulit dan Kelamin	14,445,950.00
	Alat Kedokteran Gawat Darurat	1,687,968,659.72
	Alat Kedokteran Jiwa	376,200,000.00
	Alat Kesehatan Perawatan	8,800,000.00
	Alat Kesehatan Rehabilitasi Medis	375,950,000.00
<b>4</b>	<b>RSUD Prambanan</b>	
	Alat Kedokteran Umum	33,114,000.00
	Alat Kedokteran Bedah	60,596,000.00
	Alat Kesehatan Kebidanan dan Penyakit Kandungan	17,000,000.00
	Alat Kedokteran Bagian Penyakit Dalam	867,000.00
	Alat Kesehatan Anak	4,720,000.00
	Alat Kedokteran Jantung	200,000,000.00
		<b>17,500,106,405.66</b>

(2) Pengurangan karena reklas ke rekening aset tetap yang lain sebagai berikut:

No.	Uraian	Jumlah (Rp)
<b>1</b>	<b>Dinas Pendidikan</b>	
	Alat Kesehatan Kebidanan dan Penyakit Kandungan	360,000.00
	Alat Kedokteran Bagian penyakit Dalam	11,000,000.00
<b>2</b>	<b>Dinas Kesehatan</b>	
	Alat Kedokteran Umum	35,118,500.00
	Alat Kedokteran Gigi	16,213,800.00
	Alat Kedokteran Keluarga Berencana	9,045,000.00
	Alat Rotgen	307,200.00
	Alat Kedokteran Bagian penyakit Dalam	400,000.00
	Alat Kedokteran Gawat Darurat	11,400,000.00
	<b>Jumlah</b>	<b>83,844,500.00</b>

(3) pengurangan yang berasal dari reklas ke aset tetap yang lain sebagai berikut:

No.	Uraian	Jumlah (Rp)
<b>1</b>	<b>Dinas Kesehatan</b>	
	Alat Kedokteran Gigi	30,000.00
	<b>Jumlah</b>	<b>30,000.00</b>

**8 Alat Laboratorium**

a) Penambahan pada Tahun 2018 adalah yang berasal dari sumber berikut:

(1) Penambahan dari pengadaan sendiri yang terdiri dari:

No.	Uraian	Jumlah (Rp)
<b>1</b>	<b>Dinas Pendidikan</b>	
	Alat Laboratorium Microbiologi	2,730,000.00
	Alat Laboratorium Umum	3,392,500.00
	Alat Laboratorium Kedokteran	10,683,000.00
	Alat Laboratorium Microbiologi	950,000.00
	Alat Laboratorium Immunologi	7,078,000.00
	Alat Laboratorium Makanan	1,650,000.00
	Alat Laboratorium Proses Teknologi Kulit Karet	1,215,000.00
	Alat Laboratorium Pertanian	1,935,000.00
	Alat Laboratorium Lainnya	10,000,000.00
	Bidang Studi : Bahasa Indonesia	17,648,150.00
	Bidang Studi : Matematika	33,697,150.00
	Bidang Studi : IPA Dasar	44,659,151.00
	Bidang Studi : IPA Lanjutan	42,831,835.00
	Bidang Studi : IPA Menengah	18,752,600.00
	Bidang Studi : IPA Atas	3,720,000.00
	Bidang Studi : IPS	41,760,300.00





**PEMERINTAH KABUPATEN SLEMAN**  
**CATATAN ATAS LAPORAN KEUANGAN**  
Untuk tahun yang berakhir pada tanggal 31 Desember 2018

	Bidang Studi : Agama Islam	78,070,000.00
	Bidang Studi : Ketrampilan	540,000.00
	Bidang Studi : Kesenian	46,328,878.00
	Bidang Studi : Olah Raga	42,058,500.00
	Bidang Studi : PMP	1,525,000.00
	Modular Counting and Scientific	1,300,000.00
	Peralatan Umum Kedokteran /Klinik Nuklir	950,000.00
<b>2</b>	<b>Dinas Kesehatan</b>	
	Alat Laboratorium Kimia Air	869,677,750.00
	Alat Laboratorium Microbiologi	124,840,666.67
	Alat Laboratorium Umum A	53,292,500.00
	Alat Laboratorium Kedokteran	30,026,250.00
	Alat Laboratorium Microbiologi	35,595,528.00
	Alat Laboratorium Kimia	161,672,000.00
	Alat Laboratorium Microbiologi A	324,823,359.35
	Alat Laboratorium Immunologi	219,000,000.00
	Alat Laboratorium Film	12,847,000.00
	Alat Laboratorium Proses Teknologi Textil	700,000.00
	Alat Laboratorium Pertanian B	6,917,900.00
	Laboratorium Hematologi & Urinalisis	1,440,000.00
	Laboratorium Hematologi & Urinalisis A	77,525,771.00
	Meteorological Equipment	2,430,000.00
	Laboratorium Lingkungan	1,682,666.66
	Towing Carriage	1,801,666.67
<b>3</b>	<b>RSUD Sleman</b>	
	Alat Laboratorium Umum	219,047,100.00
	Alat Laboratorium Kedokteran	600,199,600.00
	Alat Laboratorium Patologi	784,249,620.00
<b>4</b>	<b>Dinas Pekerjaan Umum, Perumahan dan Kawasan Permukiman</b>	
	Alat Laboratorium Lainnya	79,200,000.00
<b>5</b>	<b>Satuan Polisi Pamong Praja</b>	
	Bidang Studi : IPA Lanjutan	9,850,000.00
<b>6</b>	<b>Dinas Pertanian, Pangan dan Perikanan</b>	
	Alat Laboratorium Umum	17,370,000.00
	Alat Laboratorium Microbiologi	139,005,000.00
	Alat Laboratorium Kimia	1,550,000.00
	Alat Laboratorium Pertanian	13,915,000.00
<b>7</b>	<b>Badan Keuangan dan Aset Daerah</b>	
	Alat Laboratorium Logam, Mesin, Listrik	30,360,000.00
<b>8</b>	<b>Dinas Pemberdayaan Perempuan dan Perlindungan Anak, Pengendalian Penduduk dan Keluarga Berencana</b>	
	Bidang Studi : Ketrampilan	850,000.00
	<b>Jumlah</b>	<b>4,233,344,442.35</b>

(2) Penambahan yang berasal dari hibah sebagai berikut:

No.	Uraian	Jumlah (Rp)
<b>1</b>	<b>Dinas Pendidikan</b>	
	Bidang Studi : IPA Menengah	10,172,200.00
<b>2</b>	<b>Dinas Kesehatan</b>	
	Alat Laboratorium Kimia Air	15,000,000.00
<b>3</b>	<b>Rumah Sakit umum Daerah Sleman</b>	
	Alat Laboratorium Umum	16,888,850.00
<b>4</b>	<b>Rumah Sakit Umum Daerah Prambanan</b>	
	Alat Laboratorium Microbiologi	241,039,667.00
	<b>Jumlah</b>	<b>283,100,717.00</b>





**PEMERINTAH KABUPATEN SLEMAN**  
**CATATAN ATAS LAPORAN KEUANGAN**  
Untuk tahun yang berakhir pada tanggal 31 Desember 2018

(3) penambahan yang berasal dari reklas aset tetap yang lain sebagai berikut:

No.	Uraian	Jumlah (Rp)
<b>1</b>	<b>Dinas Pendidikan</b>	
	Alat Laboratorium Kedokteran	2,000,000.00
	Alat Laboratorium Makanan	321,000.00
	Alat Laboratorium Uji Kulit, Karet dan Plastik	1,850,000.00
	Bidang Studi : Bahasa Indonesia	300,000.00
	Bidang Studi : Matematika	2,022,600.00
	Bidang Studi : IPA Dasar	22,203,000.00
	Bidang Studi : IPA Lanjutan	2,403,000.00
	Bidang Studi : IPA Menengah	950,000.00
	Bidang Studi : IPS	9,970,000.00
	Bidang Studi : Kesenian	875,000.00
	Bidang Studi : Olah Raga	4,745,400.00
	Bidang Studi : PMP	1,580,000.00
	Recorder Display	1,295,000.00
	Alat Laboratorium Kebisingan dan Getaran	500,000.00
<b>2</b>	<b>Dinas Kesehatan</b>	
	Alat Laboratorium Kimia Air	102,000,000.00
	Alat Laboratorium Umum	76,719,500.00
	Alat Laboratorium Kimia	24,500,000.00
<b>3</b>	<b>Dinas Pertanian, Pangan dan Perikanan</b>	
	Alat laboratorium Kualitas Air dan tanah	12,000,000.00
<b>4</b>	<b>Kecamatan Minggir</b>	
	Alat Laboratorium Proses Teknologi Kulit Karet	2,869,000.00
	<b>Jumlah</b>	<b>269,103,500.00</b>

(4) Penambahan dari koreksi yaitu:

No.	Uraian	Jumlah (Rp)
<b>1</b>	<b>Dinas Pendidikan</b>	
	Alat laboratorium Kimia	500,000.00
	Dinas Kesehatan	
	Alat Laboratorium Microbiologi	5,081,250.00
	Alat Laboratorium Patologi	1,693,750.00
<b>2</b>	<b>Dinas Pertanian, Pangan dan Perikanan</b>	
	Alat Laboratorium Microbiologi	945,000.00
	<b>Jumlah</b>	<b>8,220,000.00</b>

b) Pengurangan Alat Laboratorium dapat diungkap sebagai berikut:

(1) Pengurangan karena usul hapus yaitu:

No.	Uraian	Jumlah (Rp)
<b>1</b>	<b>Dinas Pendidikan</b>	
	Alat Laboratorium Bahan Bangunan Konstruksi	2,320,000.00
	Alat Laboratorium Logam, Mesin, Listrik A	1,610,000.00
	Alat Laboratorium Umum	12,500,000.00
	Alat Laboratorium Kedokteran	7,157,500.00
	Alat Laboratorium Kimia	4,080,000.00
	Alat Laboratorium Immunologi	21,030,000.00
	Alat Laboratorium Makanan	340,000.00
	Alat Laboratorium Fisika	1,475,000.00
	Alat Laboratorium Uji Kulit, Karet dan Plastik	998,500.00
	Alat Laboratorium Pertanian	14,390,000.00
	Alat Laboratorium Pertanian A	1,134,666,507.65





**PEMERINTAH KABUPATEN SLEMAN**  
**CATATAN ATAS LAPORAN KEUANGAN**  
Untuk tahun yang berakhir pada tanggal 31 Desember 2018

	Alat Laboratorium Lainnya	309,523.81
	Bidang Studi : Bahasa Indonesia	19,184,000.00
	Bidang Studi : Matematika	15,326,570.50
	Bidang Studi : IPA Dasar	29,589,932.68
	Lanjutan	35,024,362.00
	Bidang Studi : IPA Menengah	500,000.00
	Bidang Studi : IPS	8,995,800.00
	Bidang Studi : Agama	4,042,368.00
	Bidang Studi : Ketrampilan	76,840,500.00
	Bidang Studi : Kesenian	41,449,990.00
	Bidang Studi : Olah Raga	32,686,880.00
	Recorder Display	13,694,500.00
	Kebisingan dan	4,579,000.00
	Analyzing System	13,370,500.00
	MOB	11,499,999.99
<b>2</b>	<b>Dinas Kesehatan</b>	
	Alat Laboratorium Kimia Air	85,000,000.00
	Alat Laboratorium Umum	46,271,500.00
	Alat Laboratorium Umum A	14,500,000.00
	Alat Laboratorium Kedokteran	20,900,000.00
	Alat Laboratorium Microbiologi	3,873,500.00
	Laboratorium Hematologi & Urinalisis A	2,109,000.00
	Alat Laboratorium Lainnya	3,600,000.00
	Bidang Studi : Bahasa Indonesia	7,600,000.00
<b>3</b>	<b>RSUD Sleman</b>	
	Alat Laboratorium Microbiologi	21,243,750.00
	Alat Laboratorium Cocok Tanam	2,372,000.00
	Alat Laboratorium Umum A	6,750,000.00
	Alat Laboratorium Microbiologi	6,262,000.63
	Alat Laboratorium Kimia	35,000,000.00
	Alat Laboratorium Microbiologi A	7,500,000.00
	Alat Laboratorium Patologi	111,025,005.45
	Alat Laboratorium Immunologi	347,600,000.00
	Alat Laboratorium Makanan	22,544,999.82
	Alat Laboratorium Standarisasi, Kalibrasi dan Instrumentasi	40,934,000.00
	Alat Laboratorium Pertanian	151,200,000.00
	Alat Laboratorium Konversi Batubara dan Biomasa	100,000,000.00
	Alat Laboratorium Oceanografi	2,400,000.00
	Bidang Studi : IPA Lanjutan	600,000.00
	Equipment	25,000,000.00
	Kedokteran /Klinik	294,800,000.00
	Pemesinan : Mechanical Workshop	49,950,000.00
<b>4</b>	<b>Dinas Pertanian, Pangan dan Perikanan</b>	
	Alat Laboratorium Kimia Air	675,000.00
	Alat Laboratorium Umum	23,847,000.00
	Alat Laboratorium Microbiologi	300,000.00
	Alat Laboratorium Makanan	1,250,000.00
<b>5</b>	<b>Dinas Pekerjaan Umum, Perumahan dan Kawasan Permukiman</b>	
	Alat Laboratorium Umum	300,000.00
	<b>Jumlah</b>	<b>2,943,069,190.53</b>

(2) Pengurangan karena reklas ke rekening aset tetap yang lain sebagai berikut:

No.	Uraian	Jumlah (Rp)
<b>1</b>	<b>Dinas Pendidikan</b>	
	Alat Laboratorium Alat Pertanian A	6,412,000.00
	Bidang Studi : IPA Dasar	11,000,000.00
	Bidang Studi : IPA Atas	500,000.00
	Bidang Studi : Ketrampilan	17,627,045.00





**PEMERINTAH KABUPATEN SLEMAN**  
**CATATAN ATAS LAPORAN KEUANGAN**  
Untuk tahun yang berakhir pada tanggal 31 Desember 2018

	Bidang Studi : Kesenian	5,425,000.00
	Bidang Studi : Olah Raga	7,730,000.00
	Recorder Display	2,000,000.00
	System/Power Supply	715,000.00
<b>2</b>	<b>Dinas Kesehatan</b>	
	Alat Laboratorium Kimia Air	154,719,500.00
	Alat Laboratorium Patologi	24,500,000.00
	<b>Dinas Pekerjaan Umum, Perumahan dan Kawasan Permukiman</b>	
	Alat Laboratorium Lainnya	79,200,000.00
	<b>Dinas Pertanian, Pangan dan Perikanan</b>	
	Alat Laboratorium Lainnya	600,000.00
	Alat Laboratorium Penunjang	12,000,000.00
	<b>Jumlah</b>	<b>322,428,545.00</b>

(3) Pengurangan karena koreksi sebagai berikut:

No.	Uraian	Jumlah (Rp)
<b>1</b>	<b>Dinas Pendidikan</b>	
	Bidang Studi : Kesenian	1,743,578.00
	<b>Jumlah</b>	<b>1,743,578.00</b>

**9 Alat Keamanan**

a) Penambahan pada Tahun 2018 adalah yang berasal dari sumber berikut:

(1) Penambahan dari pengadaan sendiri yang terdiri dari:

No.	Uraian	Jumlah (Rp)
<b>1</b>	<b>Dinas Pendidikan</b>	
	Alat Keamanan	13,627,500.00
<b>2</b>	<b>Satuan Polisi Pamong Praja</b>	
	Alat Keamanan	15,650,000.00
<b>3</b>	<b>Badan Penanggulangan Bencana Daerah</b>	
	Alat Keamanan	46,990,000.00
	Non Senjata Api	1,472,000.00
<b>4</b>	<b>Badan Keuangan dan Aset Daerah</b>	
	Alat Keamanan	7,590,000.00
	<b>Jumlah</b>	<b>85,329,500.00</b>

b) Pengurangan Alat-alat persenjataan dan Keamanan dapat diungkap sebagai berikut:

(1) Pengurangan karena usul hapus yaitu:

No.	Uraian	Jumlah (Rp)
<b>1</b>	<b>Dinas Pendidikan</b>	
	Kavaleri	2,500,000.00
	Alat Keamanan	5,500,000.00
<b>2</b>	<b>Dinas Kesehatan</b>	
	Non Senjata Api	24,355,000.00
<b>3</b>	<b>Satuan Polisi Pamong Praja</b>	
	Senjata Genggam	10,100,000.00
<b>4</b>	<b>Kecamatan Depok</b>	
	Alat Keamanan	450,000.00
<b>5</b>	<b>Kecamatan Minggir</b>	
	Alat Keamanan	1,500,000.00
	<b>Jumlah</b>	<b>44,405,000.00</b>







**PEMERINTAH KABUPATEN SLEMAN**  
**CATATAN ATAS LAPORAN KEUANGAN**  
Untuk tahun yang berakhir pada tanggal 31 Desember 2018

(2) Pengurangan karena reklas ke rekening aset tetap yang lain sebagai berikut:

No.	Uraian	Jumlah (Rp)
1	Dinas Kesehatan	
	Non Senjata Api	3,750,000.00
2	Dinas Perpustakaan dan Kearsipan	
	Senjata Lain-Lain	1,173,000.00
	<b>Jumlah</b>	<b>4,923,000.00</b>

**5.3.1.3. c Gedung dan Bangunan**

No	Uraian	Per 31 Des 2018 (Rp)	Per 31 Des 2017 (Rp)	Kenaikan (Penurunan) (Rp)
1	Bangunan Gedung	1,255,987,795,552.02	1,221,159,339,658.29	34,828,455,893.73
2	Monumen	22,130,241,506.99	10,902,710,660.97	11,227,530,846.02
	<b>JUMLAH</b>	<b>1,278,118,037,059.01</b>	<b>1,232,062,050,319.26</b>	<b>46,055,986,739.75</b>

1. Penambahan gedung dan bangunan pada Tahun 2018 dari pengadaan sendiri sebagai berikut:

NO.	Uraian	Harga (Rp)	
1	Dinas Pendidikan		
	Bangunan Gedung Kantor Permanen	Pembangunan Ruang Kepala Sekolah/ Ruang Guru	189,812,000.00
	Bangunan Gedung Kantor Permanen	Pembangunan Ruang Kepala Sekolah/ Ruang Guru	190,055,000.00
	Bangunan Gedung Kantor Permanen	Pembangunan Ruang Kepala Sekolah/ Ruang Guru	189,976,000.00
	Bangunan Gedung Tempat Pendidikan Permanen	Pembangunan Ruang UKS	109,379,000.00
	Bangunan Gedung Tempat Pendidikan Permanen	Pembangunan Ruang Kelas Baru	212,260,000.00
	Bangunan Gedung Tempat Pendidikan Permanen	Pembangunan Ruang Kelas Baru	209,779,300.00
	Bangunan Gedung Tempat Pendidikan Permanen	Pembangunan Ruang Kelas Baru	205,327,000.00
	Bangunan Gedung Tempat Pendidikan Permanen	Pembangunan Ruang UKS	110,488,000.00
	Bangunan Gedung Tempat Pendidikan Permanen		213,781,000.00
	Bangunan Gedung Tempat Pendidikan Permanen		213,791,000.00
	Bangunan Gedung Tempat Pendidikan Permanen		213,747,000.00
	Bangunan Gedung Tempat Pendidikan Permanen		214,071,000.00
	Bangunan Gedung Tempat Pendidikan Permanen	Pembangunan Ruang UKS	109,062,000.00
	Bangunan Tmpt Pendidikan Lain-lain	Pembangunan Pagar	107,059,000.00
	Bangunan Kamar Mandi	Pembangunan Kamar Mandi/WC	48,157,500.00
	Bangunan Kamar Mandi		96,591,000.00
	Bangunan Kamar Mandi		48,141,500.00
	Bangunan Kamar Mandi		48,042,500.00
	Bangunan Gedung Perpustakaan Permanen	Pembangunan Ruang Perpustakaan dan Sanitasinya	200,505,000.00
	Bangunan Gedung Perpustakaan Permanen	Pembangunan Ruang Perpustakaan dan Sanitasinya	203,456,000.00
	Bangunan Gedung Perpustakaan Permanen	Pembangunan Ruang Perpustakaan dan Sanitasinya	202,250,000.00
	Bangunan Gedung Tempat Kerja Lainnya Permanen	Pembangunan Pagar	109,193,000.00
	Bangunan Gedung Tempat Kerja Lainnya Permanen	Pembangunan Pagar	110,826,000.00
	Bangunan Tempat Kerja Lain-lain	Pembangunan Pagar	169,385,000.00
	Bangunan Gedung Perpustakaan Permanen	bantuan biaya pembangunan perpustakaan dr my esty	142,650,000.00
	Bangunan Gedung Laboratorium Permanen	DAK 2018	306,308,000.00
	Bangunan Gedung Tempat Pendidikan Permanen	Ruang Kelas Baru 2018	162,450,000.00
	Bangunan Kamar Mandi	Jamban Siswa	93,118,500.00
	Bangunan Kamar Mandi	Jamban Siswa	93,118,500.00





**PEMERINTAH KABUPATEN SLEMAN**  
**CATATAN ATAS LAPORAN KEUANGAN**  
Untuk tahun yang berakhir pada tanggal 31 Desember 2018

	Bangunan Gedung Tempat Pendidikan Permanen	Pembangunan Ruang Kelas Baru	212,335,000.00
	Bangunan Gedung Tempat Pendidikan Permanen	Pembangunan Ruang Kelas Baru	210,891,000.00
	Bangunan Tmpt Pendidikan Lain-lain	Pembangunan Pagar	158,000,000.00
	Bangunan Tmpt Pendidikan Lain-lain	Pembangunan Pagar	105,960,000.00
	Bangunan Tmpt Pendidikan Lain-lain	Pembangunan Pagar	135,375,000.00
	Bangunan Gedung Perpustakaan Permanen	Pembangunan Ruang Perpustakaan	60,917,000.00
		<b>Jumlah</b>	<b>5,406,257,800.00</b>
<b>2</b>	<b>Dinas Kesehatan</b>		
	Bangunan Gedung Kantor Lain-lain	Pengadaan Parkir Puskesmas Induk ( Honor Tim Rp.1.280.000)	81,295,000.00
	Bangunan Gedung Kantor Lain-lain	Sekat Ruang (R. Laktasi, BP Umum, Bp Gigi, R. Tindakan, R. Lansia, R. MTBS, R. Lab, R CS)	22,500,000.00
	Bangunan Gedung Kantor Lain-lain	Pengadaan Sekat Ruang Laktasi, BP Umum, BP Gigi, R. Tindakan, R. Lansia, MTBS, LAborat, Cs (TERMIN II)	23,410,000.00
	Bangunan Gedung Kantor Lain-lain	Pembangunan Ruang TB,Honor Tim Rp.950.000	49,670,000.00
	Bangunan Gedung Kantor Lain-lain	Ruang batuk,Ruang genset	25,614,000.00
	Bangunan Gedung Kantor Lain-lain	KAMAR MANDI PASIEN (SEBELAH SELATAN GEDUNG RADIOLOGI)	63,334,000.00
	Bangunan Gedung Kantor Lain-lain	Renovasi Ruang Tindakan	25,189,000.00
	Bangunan Gedung Garasi/Pool Lain-lain	Tempat Parkir karyawan	25,025,000.00
	Bangunan Gedung Tempat Kerja Lainnya Permanen	Pengadaan Gudang Inventaris dan Gudang Limbah	58,340,000.00
	Bangunan Gedung Tempat Kerja Lainnya Semi Permanen	Pengadaan Kontruksi Conblock (honor 944.000)	42,944,000.00
	Bangunan Tempat Kerja Lain-lain	Konstruksi Bangunan TPS dan Selasar	42,433,000.00
	Bangunan Tempat Kerja Lain-lain	Rumah Sampah	40,463,000.00
	Bangunan Tempat Kerja Lain-lain	Pavling + Gazebo Puskesmas Tempel II bagian belakang	23,596,450.00
	Bangunan Tempat Kerja Lain-lain	Ruang Pojok TB	21,006,500.00
	Bangunan Gedung Instalasi Semi Permanen	RUANG TB	23,230,000.00
	Bangunan Klinik/Puskesmas/Laboratorium	pekerjaan pengadaan ruang serbaguna belakang, pekerjaan pengadaan TPS dan pekerjaan ruang serbaguna	30,730,000.00
		<b>Jumlah</b>	<b>598,779,950.00</b>
<b>3</b>	<b>Dinas Pekerjaan Umum, Perumahan dan Kawasan Permukiman</b>		
	Bangunan Gedung Tempat Kerja	Pagar dan Pemasangan Keramik Stadion Maguwoharjo	1,925,252,000.00
	Bangunan Gedung Tempat Kerja	TPU Madurejo (Gapura Utara)	81,762,685.24
	Bangunan Gedung Tempat Kerja	Hanggar Alat berat (Tempat parkir)	200,060,000.00
		<b>Jumlah</b>	<b>2,207,074,685.24</b>
<b>4</b>	<b>Dinas Perhubungan</b>		
	Bangunan Gedung Kantor Permanen	Belanja pemeliharaan gedung menjadi aset gedung dan bangunan kantor	61,798,560.00
	Bangunan Stasiun Bus Permanen	Halte bus	70,538,200.00
		<b>Jumlah</b>	<b>132,336,760.00</b>
<b>5</b>	<b>Dinas Kebudayaan</b>		
	Bangunan Gedung Pertokoan/Koperasi Pasar		21,441,076.00
		<b>Jumlah</b>	<b>21,441,076.00</b>
	<b>Dinas Komunikasi dan Informatika</b>		
	Bangunan Gedung Kantor Permanen	Pengadaan Ruang Laboratorium Komputer	184,897,900.00
	Bangunan Gudang Tertutup Permanen	Penambahan nilai gudang setelah dijadikan 2 lantai	79,216,000.00
		<b>Jumlah</b>	<b>264,113,900.00</b>
<b>6</b>	<b>Dinas Pariwisata</b>		
	Bangunan Gedung Kantor Semi Permanen	Tempat parkir / gasebo kendaraan roda 4 dan dua	90,685,000.00
	Gedung Pos Jaga Permanen	Penataan peningkatan sarana ODTW Tlogoputri dan pintu masuk retribusi kawasan kaliurang	69,930,000.00
	Bangunan Tempat Kerja Lain-lain	Taman Keceh dan Taman Kupu-kupu di obyek wisata tlogo putri Kaliurang	729,511,000.00
	Bangunan Tempat Kerja Lain-lain	Tempat parkir Obyek Wisata Menara Pandang Kaliurang	134,304,500.00
	Bangunan Gedung Hiburan/Kesenian Semi Permanen	Tribun Candi Barong	45,183,992.44
		<b>Jumlah</b>	<b>1,069,614,492.44</b>





**PEMERINTAH KABUPATEN SLEMAN**  
**CATATAN ATAS LAPORAN KEUANGAN**  
Untuk tahun yang berakhir pada tanggal 31 Desember 2018

<b>7</b>	<b>Dinas Perindustrian dan Perdagangan</b>		
	Bangunan Tempat Kerja Lain-lain	Taman Bermain	44,540,000.00
	Bangunan Gedung Tempat Pertemuan Permanen	Pembayaran pekerjaan renovasi Panggung Taman Kuliner Condongcatur	82,500,000.00
		<b>Jumlah</b>	<b>127,040,000.00</b>
<b>8</b>	<b>Badan Keuangan dan Aset Daerah</b>		
	Bangunan Gedung Olah Raga Terbuka Permanen	Pembuatan Pagar Pembatas Area bermain Anak Lapangan Deggung Stamag	30,025,800.00
	Gedung Pertokoan/Koperasi Pasar Semi Permanen	Pembuat los Pedagang Gor Pangukan UPT Stamag	44,866,600.00
	Gedung Pos Jaga Semi Permanen	Pembuatan pos pemungutan retribusi dan sarana pendukung UPT stamag	54,386,000.00
	Gedung Pertokoan/Koperasi Pasar Semi Permanen	Pengadaan Area Food Court Gor Klebengan	168,888,000.00
		<b>Jumlah</b>	<b>298,166,400.00</b>
<b>9</b>	<b>Inspektorat Kabupaten</b>		
	Bangunan Gedung Tempat Kerja lainnya	Pembuatan Taman	45,229,000.00
		<b>Jumlah</b>	<b>45,229,000.00</b>
<b>10</b>	<b>Dinas Penanaman Modal dan Pelayanan Perizinan Terpadu</b>		
	Bangunan Gedung Kantor Permanen	Bangunan garasi kendaraan dinas	49,875,000.00
		<b>Jumlah</b>	<b>49,875,000.00</b>
		<b>Total</b>	<b>10,219,929,063.68</b>

a. Penambahan bangunan tersebut sebagian berasal dari Konstruksi dalam Pengerjaan yang sudah selesai dengan rincian sebagai berikut:

No.	Uraian	Jumlah (Rp)	
<b>1</b>	<b>Dinas Pendidikan</b>		
	Bangunan Gedung Kantor	132,800,000.00	
	Bangunan Gedung Tempat Pendidikan	380,000,000.00	
	Bangunan Gedung Perpustakaan	40,000,000.00	
	Bangunan Gedung Tempat Kerja Lainnya	100,000,000.00	
	<b>Jumlah</b>	<b>652,800,000.00</b>	
<b>2</b>	<b>Dinas Kesehatan</b>		
	Bangunan Gedung Instalasi Permanen	uang muka 30% IPAL Pusk Turi	653,904,000.00
	Bangunan Gedung Instalasi Permanen	uang muka 30% IPAL Pusk Berbah	653,904,000.00
	Bangunan Klinik/Puskesmas/Laboratorium	UANG MUKA 30% CV PUTRA MERAPI	905,719,000.00
	Bangunan Klinik/Puskesmas/Laboratorium	Uang Muka 30% Penyempurnaan Ngaglik I	883,461,000.00
	<b>Jumlah</b>	<b>3,096,988,000.00</b>	
<b>3</b>	<b>Dinas Pekerjaan Umum, Perumahan dan Kawasan Permukiman</b>		
	Bangunan Gedung Tempat Kerja	Penataan Lingkungan TPU Seyegan	1,131,287,314.76
	Bangunan Gedung Tempat Kerja	Optimalisasi Bangunan Rusunawa Paket 2	2,288,113,891.11
	Bangunan Gedung Tempat Kerja	Optimalisasi Bangunan Rusunawa Pakett 1	1,913,839,108.89
	Bangunan Gedung Tempat Kerja	Penyempurnaan PSD Huntap	973,003,000.00
	Bangunan Gedung Tempat Kerja	Gedung Kec. Minggir	6,934,769,000.00
	Bangunan Gedung Tempat Kerja	Gedung Sekretariat Daerah Sleman Luas Kantor = 608 m2, Rumah Dinas = 132 m2	6,490,760,235.08
	<b>Jumlah</b>	<b>19,731,772,549.84</b>	
<b>4</b>	<b>Rumah Sakit Umum Daerah Prambanan</b>		
	Bangunan Rumah Sakit Umum	pembangunan ruang farmasi RSUD Prambanan	259,896,000.00
	<b>Jumlah</b>	<b>259,896,000.00</b>	
<b>5</b>	<b>Badan Penanggulangan Bencana Daerah</b>		
	Bangunan Kandang Hewan/Ternak		487,858,170.53
	<b>Jumlah</b>	<b>487,858,170.53</b>	





**PEMERINTAH KABUPATEN SLEMAN**  
**CATATAN ATAS LAPORAN KEUANGAN**  
Untuk tahun yang berakhir pada tanggal 31 Desember 2018

<b>6</b>	<b>Dinas Pertanian</b>		
	Bangunan Gedung Kantor		2,489,158,853.15
	Bangunan Gedung laboratorium		98,289,000.00
	Bangunan Gedung Tempat Pertemuan		292,119,000.00
	Bangunan Gedung Pematangan Hewan		328,636,000.00
		<b>Jumlah</b>	<b>3,208,202,853.15</b>
<b>7</b>	<b>Dinas Perindustrian dan Perdagangan</b>		
	Gedung Pertokoan/Koperasi Pasar Permanen	KDP PASAR TURI	2,582,045,000.00
	Gedung Pertokoan/Koperasi Pasar Permanen	Pembayaran perencanaan rehabilitasi pasar Wonosari	481,225,450.00
	Gedung Pertokoan/Koperasi Pasar Permanen	Pembayaran perencanaan rehabilitasi Pasar Gendol	464,399,000.00
	Gedung Pertokoan/Koperasi Pasar Permanen	Pasar Kalasan	5,007,934,060.12
	Gedung Pertokoan/Koperasi Pasar Permanen	Pasar Prambanan	128,181,271,258.70
	Gedung Pertokoan/Koperasi Pasar Permanen	KDP PAPAN NOMOR TEMPAT DASARAN PASAR	325,347,990.45
	Gedung Pertokoan/Koperasi Pasar Permanen	Perencanaan DED Pasar Kalasan	92,283,000.00
	Gedung Pertokoan/Koperasi Pasar Permanen	Perencanaan penataan lahan baru Cebongan	674,275,700.00
	Gedung Pertokoan/Koperasi Pasar Permanen	Perencanaan Rehab Kios Pasar Sleman	1,698,486,914.55
		<b>Jumlah</b>	<b>139,507,268,373.82</b>
<b>8</b>	<b>Dinas Pariwisata</b>		
	Gedung Pertokoan/Koperasi Pasar Permanen	Toilet dan Kios Souvenir (Tlogo Putri)	107,079,628.00
	Bangunan Gedung Pertokoan Lain-lain	Gapura	118,340,000.00
	Gedung Pertokoan/Koperasi Pasar Permanen	Perencanaan Kawasan Tlogo Putri	998,383,872.00
	Bangunan Gedung Tempat Ibadah Permanen	Uang Muka Mushola Kawasan Menara Pandang	225,231,466.00
	Bangunan Gedung Pertokoan Lain-lain	Gapura Menara Pandang	61,848,432.00
	Bangunan Gedung Hiburan/Kesenian Semi Permanen	DED Kawasan Menara Pandang (Pergola)	28,643,733.00
	Bangunan Gedung Hiburan/Kesenian Semi Permanen	DED Kawasan Menara Pandang (Pergola)	28,643,733.00
	Bangunan Gedung Hiburan/Kesenian Semi Permanen	DED Kawasan Menara Pandang (Pergola)	28,643,733.00
	Bangunan Gedung Hiburan/Kesenian Semi Permanen	DED Kawasan Menara Pandang (Pergola)	28,643,733.00
	Bangunan Gedung Hiburan/Kesenian Semi Permanen	DED Kawasan Menara Pandang (Pergola)	28,643,733.00
	Bangunan Gedung Hiburan/Kesenian Semi Permanen	DED Kawasan Menara Pandang (Pergola)	28,643,733.00
	Bangunan Gedung Hiburan/Kesenian Semi Permanen	DED Kawasan Menara Pandang (Pergola)	28,643,733.00
	Bangunan Gedung Hiburan/Kesenian Semi Permanen	DED Kawasan Menara Pandang (Pergola)	28,643,733.00
	Bangunan Gedung Hiburan/Kesenian Semi Permanen	DED Kawasan Menara Pandang (Pergola)	28,643,733.00
	Bangunan Gedung Hiburan/Kesenian Semi Permanen	DED Kawasan Menara Pandang (Pergola)	28,643,733.00
		<b>Jumlah</b>	<b>1,768,676,995.00</b>
<b>9</b>	<b>Dinas Pemberdayaan Perempuan dan Perlindungan Anak, Pengendalian Penduduk dan Keluarga Berencana</b>		
	Bangunan Gedung Kantor Permanen		214,722,000.00
	Bangunan Gedung Kantor Permanen		214,715,000.00
	Bangunan Gedung Kantor Permanen		214,747,000.00
		<b>Jumlah</b>	<b>644,184,000.00</b>
		<b>Jumlah Total</b>	<b>169,357,646,942.34</b>

b. Penambahan gedung yang berasal dari koreksi dengan rincian sebagai berikut:

NO.	SKPD	Keterangan	Jumlah (Rp)
1	Dinas Kesehatan	Bangunan Gedung Kantor	15,922,000.00
		Bangunan Kesehatan	98,004,000.00
		Bangunan Gedung Tempat Kerja Lainnya	7,000,000.00
2	Dinas Perhubungan	Bangunan Stasiun Bus	660,000.00
3	Dinas Pertanian, Pangan dan Perikanan	Bangunan Gedung Kantor	5,732,000.00
4	Dinas Perindustrian dan Perdagangan	Bangunan Gedung Tempat Kerja Lainnya	1,719,000.00
5	Kecamatan Depok	Bangunan Gedung Kantor	12,500,000.00
		<b>Jumlah</b>	<b>141,537,000.00</b>





**PEMERINTAH KABUPATEN SLEMAN**  
**CATATAN ATAS LAPORAN KEUANGAN**  
Untuk tahun yang berakhir pada tanggal 31 Desember 2018

c. Penambahan gedung dan bangunan berasal dari hibah dengan rincian sebagai berikut:

No.	Uraian	Jumlah (Rp)
<b>1</b>	<b>Dinas Pendidikan</b>	
	Bangunan Gedung Tempat Pendidikan	948,485,000.00
	Bangunan Gedung Laboratorium	286,448,000.00
	Bangunan Gedung Perpustakaan	1,037,752,500.00
	<b>Jumlah</b>	<b>2,272,685,500.00</b>

Penambahan Monumen terdiri dari:

a. Pengadaan sendiri sebagai berikut:

No.	URAIAN	Keterangan	Jumlah (Rp)
<b>1</b>	<b>Dinas Pekerjaan Umum, Perumahan dan Kawasan Permukiman</b>		
	Tugu Peringatan	Pondasi Pagur Pengaman	260,195,000.00
	<b>Jumlah</b>		<b>260,195,000.00</b>
<b>2</b>	<b>Dinas Perhubungan</b>		
	Traffic Light	Pengadaan Traffic light simpang 4 pamungkas Jakal	497,952,000.00
	Rambu Jalan	Pengadaan pemasangan marka jalan	347,563,440.00
	Rambu Jalan	Rambu Zona Selamat Sekolah	60,657,000.00
	Rambu Jalan	Pengadaan rambu papan wisata	129,000,000.00
	Rambu Jalan	Pengadaan papan informasi parkir	118,880,000.00
	<b>Jumlah</b>		<b>1,154,052,440.00</b>
<b>3</b>	<b>Dinas Lingkungan Hidup</b>		
	Tugu Peringatan Lainnya	Taman Dinas Lingkungan Hidup Sleman	119,500,000.00
	<b>Jumlah</b>		<b>119,500,000.00</b>
	<b>Total</b>		<b>1,533,747,440.00</b>

b. Reklas dari Konstruksi Bangunan Gedung sebagai berikut:

No.	URAIAN	Keterangan	Jumlah (Rp)
<b>1</b>	<b>Badan Penanggulangan Bencana Daerah</b>		
	Signal		42,516,000
	<b>Jumlah</b>		<b>42,516,000.00</b>
<b>2</b>	<b>Dinas Lingkungan Hidup</b>		
	Tugu Peringatan Lainnya	Penataan Lapangan Pemda	848,095,000.00
	Tugu Peringatan Lainnya	Taman Perempatan Ring road Kronggahan	161,567,000.00
	Tugu Peringatan Lainnya	Taman Depan Kantor Satker BPJN	173,737,000.00
	Tugu Peringatan Lainnya	Taman Barat Perempatan Kentungan	73,008,000.00
	Tugu Peringatan Lainnya	Pembangunan Taman Jln. Akses Stadion (Lanjutan)	444,157,000.00
	Tugu Peringatan Lainnya	Lampu hias taman/4 lokasi, 17 mcm; Asal Daerah: ;	29,740,700.00
	Tugu Peringatan Lainnya	Taman Kaliurang; Asal Daerah: Pakem;	48,661,000.00
	Tugu Peringatan Lainnya	Tugu Maguwo; Asal Daerah: Depok;	39,660,000.00
	Tugu Peringatan Lainnya	Pustek Patung di Maguwo; Asal Daerah: Depok;	39,660,000.00
	Tugu Peringatan Lainnya	Taman sbh selatan lap. Tenis; Asal Daerah: Sleman;	43,811,000.00
	Tugu Peringatan Lainnya	Taman Pangukan; Asal Daerah: Sleman;	189,985,000.00
	Tugu Peringatan Lainnya	Taman Deggung; Asal Daerah: Sleman;	163,652,000.00
	Tugu Peringatan Lainnya	Taman Pertigaan Jl. Akses TPU; Asal Daerah: Godean;	49,118,000.00
	Tugu Peringatan Lainnya	Tugu Tempel; Asal Daerah: Tempel;	89,375,000.00
	Tugu Peringatan Lainnya	Taman Monjali; Asal Daerah: Mlati;	95,000,001.00
	Tugu Peringatan Lainnya	Taman Prambanan; Asal Daerah: Prambanan;	47,923,000.00
	Tugu Peringatan Lainnya	Taman Simpang Empat Jombor; Asal Daerah: Mlati;	48,606,000.00
	Tugu Peringatan Lainnya	Taman sebelah selatan lap.tenis tahap-3; Asal Daerah: Sleman;	43,880,000.00
	Tugu Peringatan Lainnya	Taman Medari; Asal Daerah: Sleman;	49,072,000.00
	Tugu Peringatan Lainnya	Taman Mulungan; Asal Daerah: Mlati;	39,600,000.00
	Tugu Peringatan Lainnya	Taman Warak; Asal Daerah: Sleman;	48,388,000.00
	Tugu Peringatan Lainnya	Taman Barat JIH; Asal Daerah: Mlati;	49,407,000.00
	Tugu Peringatan Lainnya	Taman Parasamy lanjuatan; Asal Daerah: Sleman;	40,633,000.00
	Tugu Peringatan Lainnya	Taman Jl.Deggung; Asal Daerah: Sleman;	48,628,000.00
	Tugu Peringatan Lainnya	Taman Sinduadi; Asal Daerah: Mlati;	49,493,000.00
	Tugu Peringatan Lainnya	Taman Pangukan; Asal Daerah: Sleman;	136,400,000.00





**PEMERINTAH KABUPATEN SLEMAN**  
**CATATAN ATAS LAPORAN KEUANGAN**  
Untuk tahun yang berakhir pada tanggal 31 Desember 2018

Tugu Peringatan Lainnya	Taman Deggung lanjutan; Asal Daerah: Sleman;	44,654,000.00
Tugu Peringatan Lainnya	Taman Jl. Magelang/Beran Lor; Asal Daerah: Sleman;	49,041,000.00
Tugu Peringatan Lainnya	Taman Deggung; Asal Daerah: Sleman;	254,000,000.00
Tugu Peringatan Lainnya	Lampu hias Taman; Asal Daerah: ;	38,298,000.00
Tugu Peringatan Lainnya	Taman Deggung / lanjutan; Asal Daerah: Sleman;	174,000,000.00
Tugu Peringatan Lainnya	Taman Karangasem; Asal Daerah: Sleman;	49,585,000.00
Tugu Peringatan Lainnya	Taman Batas kota; Asal Daerah: Tempel;	49,269,000.00
Tugu Peringatan Lainnya	Taman Eden; Asal Daerah: Pakem;	49,660,000.00
Tugu Peringatan Lainnya	Taman Wadas; Asal Daerah: Sleman;	49,715,000.00
Tugu Peringatan Lainnya	Taman Perempatan Beran; Asal Daerah: Sleman;	83,344,000.00
Tugu Peringatan Lainnya	Taman Wara; Asal Daerah: Pakem;	79,079,000.00
Tugu Peringatan Lainnya	Taman Demakijo; Asal Daerah: Gamping;	49,554,000.00
Tugu Peringatan Lainnya	Pembangunan Taman Jln. Akses /stadion	197,922,000.00
Tugu Peringatan Lainnya	Pembangunan Taman Seturan	183,209,000.00
Tugu Peringatan Lainnya	Peningkatan Taman Maguwo (Taman aktif)	323,446,000.00
Tugu Peringatan Lainnya	Pembangunan taman dan tugu Parasamya Purna Karya Nugraha	304,604,000.00
Tugu Peringatan Lainnya	Peningkatan Taman Deggung (Taman aktif)	737,833,000.00
Tugu Peringatan Lainnya	Pembangunan Taman Wadas	181,423,000.00
Tugu Peringatan Lainnya	Pembangunan Taman Warak - Cebongan	186,792,000.00
Tugu Peringatan Lainnya	Pembangunan Taman Demak Ijo	176,867,000.00
Tugu Peringatan Lainnya	Pembangunan Taman Terasing Beran Kidul (Lanjutan)	782,658,000.00
Tugu Peringatan Lainnya	Pembangunan Taman Kencana Desa Kalitirto	88,884,680.00
Tugu Peringatan Lainnya	Penyempurnaan Lapangan Pemda Sleman	200,150,480.00
Tugu Peringatan Lainnya	Pembangunan jalan akses stadion (lanjutan)	109,757,000.00
Tugu Peringatan Lainnya	Taman Dinas Lingkungan Hidup Sleman	119,500,000.00
	<b>Jumlah</b>	<b>7,654,501,861.00</b>
<b>3 Dinas Perhubungan</b>		
Rambu Tidak Bersuar Lain-lain	Uang muka 30% pengadaan pagar pengaman jalan	467,500,000.00
	<b>Jumlah</b>	<b>467,500,000.00</b>
	<b>Total</b>	<b>8,164,517,861.00</b>

b. Reklas dari rekening Aset yang lain sebagai berikut:

No.	URAIAN	Keterangan	Jumlah (Rp)
<b>1</b>	<b>Dinas Lingkungan Hidup</b>		
	Tugu Peringatan Lainnya	Taman Batas Kota Tempel ke timur	167,210,990.00
	Tugu Peringatan Lainnya	Taman Jl. Kaliurang (Perempat selokan Mataram)	188,412,015.00
	Tugu Peringatan Lainnya	Taman Jl. Affandi	121,734,990.00
	Tugu Peringatan Lainnya	Taman Indogrosi - Batas Kota	126,531,015.00
	Tugu Peringatan Lainnya	Taman depan Kantor Kec. Depok	41,335,240.00
	Tugu Peringatan Lainnya	Taman Terminal Jombor	42,751,240.00
	Tugu Peringatan Lainnya	Taman depan Kantor Kec. Gamping	46,349,240.00
	Tugu Peringatan Lainnya	Taman Jalan Kaliurang	256,222,685.00
	Tugu Peringatan Lainnya	Taman Jalan Affandi	89,702,140.00
	Tugu Peringatan Lainnya	Taman Barat Perempatan Condongcatur	77,347,410.00
	Tugu Peringatan Lainnya	Taman Jalan Rajimin	44,264,600.00
	Tugu Peringatan Lainnya	Pembangunan Taman Seturan	173,123,350.00
	Tugu Peringatan Lainnya	Pembangunan Taman Wadas - Pangukan	149,180,320.00
		<b>Jumlah</b>	<b>1,524,165,235.00</b>

c. Koreksi Penambahan Nilai sebagai berikut:

No.	URAIAN	Keterangan	Jumlah (Rp)
<b>1</b>	<b>Dinas Lingkungan Hidup</b>		
	Tugu Peringatan Lainnya		193,990,510.00
<b>2</b>	<b>Dinas Perhubungan</b>		
	Rambu Tidak Bersuar Lain-lain	Uang muka 30% pengadaan pagar pengaman jalan	2,205,000.00
		pembayaran 100% pengadaan pagar pengaman jalan sdh tmsk biaya2	2,464,800.00
		pembayaran 100% pengadaan pagar pengaman jalan sdh tmsk biaya2	4,740,000.00
		<b>Jumlah</b>	<b>203,400,310.00</b>





**PEMERINTAH KABUPATEN SLEMAN**  
**CATATAN ATAS LAPORAN KEUANGAN**  
Untuk tahun yang berakhir pada tanggal 31 Desember 2018

2. Pengurangan gedung dan bangunan pada Tahun 2018 terdiri dari:  
a. Reklas ke rekening aset lain-lain untuk dihapus dengan rincian sebagai berikut:

No.	Uraian	Jumlah (Rp)
<b>1</b>	<b>Dinas Pendidikan</b>	
	Bangunan Gedung Kantor	24,562,500.00
	Bangunan Gedung Kantor	30,000,000.00
	Bangunan Gedung Laboratorium	64,500,000.00
	Bangunan Gedung Tempat Pendidikan	50,000,000.00
	Bangunan Gedung Garasi/Pool	27,000,000.00
	Bangunan Gedung Perpustakaan	99,000,000.00
	Bangunan Gedung Perpustakaan	163,511,000.00
	Rumah Negara Golongan I	30,000,000.00
	<b>Jumlah</b>	<b>488,573,500.00</b>
<b>2</b>	<b>Dinas Kesehatan</b>	
	Bangunan Kesehatan	35,000,000.00
	Rumah Negara Golongan III	90,000,000.00
	<b>Jumlah</b>	<b>125,000,000.00</b>
<b>3</b>	<b>RSUD Sleman</b>	
	Bangunan Kesehatan	73,000,000.00
	Bangunan Gedung Untuk Pos Jaga	22,337,895.00
	<b>Jumlah</b>	<b>95,337,895.00</b>
<b>2</b>	<b>Dinas Pekerjaan Umum, Perumahan dan Kawasan Permukiman</b>	
	Bangunan Gedung Tempat Kerja Lainnya	84,000,000.00
	<b>Jumlah</b>	<b>84,000,000.00</b>
<b>3</b>	<b>Dinas Pariwisata</b>	
	Bangunan Gedung Pertokoan/Koperasi/Pasar	47,000,000.00
	<b>Jumlah</b>	<b>47,000,000.00</b>
<b>4</b>	<b>Dinas Pertanian, Pangan dan Perikanan</b>	
	Bangunan Gedung Tempat Ibadah	132,062,163.00
	Rumah Negara Golongan I	84,810,000.00
	<b>Jumlah</b>	<b>216,872,163.00</b>
<b>6</b>	<b>Dinas Perindustrian dan Perdagangan</b>	
	Bangunan Gedung Pertokoan/Koperasi/Pasar	62,927,139.09
	Bangunan Gedung Pertokoan/Koperasi/Pasar	720,942,435.00
	<b>Jumlah</b>	<b>783,869,574.09</b>
<b>7</b>	<b>Sekretariat Daerah</b>	
	Bangunan Gedung Kantor	234,333,538.60
	<b>Jumlah</b>	<b>234,333,538.60</b>
<b>8</b>	<b>Sekretariat DPRD</b>	
	Bangunan Gedung Kantor	326,591,909.28
	<b>Jumlah</b>	<b>326,591,909.28</b>
<b>9</b>	<b>PPKD</b>	
	Bangunan Gedung Kantor	3,015,571,600.00
	Bangunan Gedung Kantor	1,490,229,000.00
	Bangunan Gedung Kantor	507,840,305.52
	Bangunan Gudang	44,857,500.00
	Bangunan Kesehatan	144,075,270.83
	Bangunan Gedung Tempat Pendidikan	752,782,645.00
	Bangunan Gedung Tempat Pendidikan	20,000,000.00
	Bangunan Gedung Tempat Pendidikan	675,000,000.00
	Bangunan Gedung Pertokoan/Koperasi/Pasar	265,154,304.00
	<b>Jumlah</b>	<b>6,915,510,625.35</b>
	<b>Total</b>	<b>9,317,089,205.32</b>

- b. Reklas ke rekening aset tetap yang lain yaitu:

No.	Uraian	Jumlah (Rp)
<b>1</b>	<b>Dinas Pendidikan</b>	
	Bangunan Gedung Tempat Pendidikan	520,000,000.00
	Bangunan Gedung Perpustakaan	54,000,000.00
<b>2</b>	<b>Dinas Lingkungan Hidup</b>	
	Bangunan Kesehatan	1,524,165,235.00







**PEMERINTAH KABUPATEN SLEMAN**  
**CATATAN ATAS LAPORAN KEUANGAN**  
Untuk tahun yang berakhir pada tanggal 31 Desember 2018

<b>3</b>	<b>Dinas Pertanian, Pangan dan Perikanan</b>	
	Bangunan Gedung Tempat Ibadah	2,558,882,853.15
<b>4</b>	<b>Dinas Perindustrian dan Perdagangan</b>	
	Bangunan Gedung Kantor	133,189,205,318.82
<b>5</b>	<b>Kecamatan Cangkringan</b>	
	Bangunan Gudang Untuk Bengkel	100,000,000.00
<b>Jumlah</b>		<b>137,946,253,406.97</b>

c. Pengurangan Monumen selama Tahun 2018, karena reklas ke aset tetap yang lain sebagai berikut:

No.	Uraian	Keterangan	Jumlah (Rp)
<b>1</b>	<b>Dinas Lingkungan Hidup</b>		
	Tugu Peringatan Lainnya	Taman Dinas Lingkungan Hidup Sleman	119,500,000.00
<b>2</b>	<b>Dinas Pendidikan</b>		
	Istana Peringatan	reklas ke Bangunan Gedung Kantor Sd Tlogoadi	78,800,000.00
<b>Jumlah</b>			<b>198,300,000.00</b>

**5.3.1.3. d Jalan, Irigasi dan Jaringan**

Jalan, irigasi dan jaringan terdiri dari:

No.	Uraian	2018 (Rp)	2017 (Rp)	Kenaikan (Penurunan)
<b>1</b>	Jalan dan Jembatan	971,492,117,278.05	824,761,536,087.52	146,730,581,190.53
<b>2</b>	Bangunan Air/Irigasi	429,100,191,817.03	356,067,082,876.52	73,033,108,940.51
<b>3</b>	Instalasi	61,639,899,467.00	16,370,680,883.99	45,269,218,583.01
<b>4</b>	Jaringan	106,861,512,809.75	81,784,267,650.23	25,077,245,159.52
<b>Jumlah</b>		<b>1,569,093,721,371.83</b>	<b>1,278,983,567,498.26</b>	<b>290,110,153,873.57</b>

Mutasi Jalan dan jembatan, Bangunan Air/Irigasi, Instalasi, dan Jaringan dengan rincian sebagai berikut:

No.	Uraian	Saldo Awal (Rp)	Tambah (Rp)	Kurang (Rp)	Saldo Akhir (Rp)
<b>1</b>	Jalan dan Jembatan	893,721,297,969.90	102,554,448,581.62	24,783,629,273.47	971,492,117,278.05
<b>2</b>	Bangunan Air/Irigasi	399,212,899,049.32	29,893,792,767.71	6,500,000.00	429,100,191,817.03
<b>3</b>	Instalasi	24,566,060,533.99	42,072,268,433.01	4,998,429,500.00	61,639,899,467.00
<b>4</b>	Jaringan	97,917,410,423.43	30,313,578,433.00	21,369,476,046.68	106,861,512,809.75
<b>Jumlah</b>		<b>1,415,417,667,976.64</b>	<b>204,834,088,215.34</b>	<b>51,158,034,820.15</b>	<b>1,569,093,721,371.83</b>

**1. Jalan dan Jembatan**

a. Penambahan Jalan dan jembatan, Bangunan Air/Irigasi, Instalasi, dan Jaringan pada Tahun 2018 berasal dari:

1) Pengadaan Jalan dan Jembatan dengan rincian sebagai berikut:

No.	SKPD	Uraian	Jumlah (Rp)
<b>1</b>	<b>Dinas Pekerjaan Umum, Perumahan dan Kawasan Permukiman</b>		
	<b>Jalan</b>		
	Jalan Kabupaten Kelas III	Jalan kabupaten paket 1 ruas jl. banjarharjo-ngemplak	13,841,424,396.19
	Jalan Kabupaten Kelas III	Jalan kabupaten paket 2 ruas jl. kayunan-candikarang	5,135,098,633.55
	Jalan Kabupaten Kelas III	Jalan kabupaten paket 3 ruas jl. depok - watulangkah	5,667,338,165.45
	Jalan Kabupaten Kelas III	Jalan kabupaten paket 4 ruas jl. sorogenen - sidorejo	4,449,966,724.35
	Jalan Kabupaten Kelas III	Jalan kabupaten paket 5 ruas jl. suruh - singlar	8,784,361,123.55
	Jalan Kabupaten Kelas III	Jalan kabupaten paket 6 ruas jl. nglengkong - losari	10,886,651,437.81
	Jalan Kabupaten Kelas III	Jalan kabupaten paket 7 ruas jl. kaliduren - sumber	8,534,426,635.01
	Jalan Kabupaten Kelas III	Jalan kabupaten paket 8 ruas jl. beran - balong	7,584,849,884.09
		<b>Jumlah</b>	<b>64,884,117,000.00</b>
	<b>Jembatan</b>		
	Jembatan Kabupaten/kota Lain-lain	Gorong-gorong Kadisobo 4	165,140,837.59
	Jembatan Kabupaten/kota Lain-lain	Gorong-gorong Malang 1	109,938,495.90
	Jembatan Kabupaten/kota Lain-lain	Gorong-gorong Ngangkrik 1	109,804,826.03
	Jembatan Kabupaten/kota Lain-lain	Gorong-gorong Janti 3	103,894,629.36
	Jembatan Kabupaten/kota Lain-lain	Gorong-gorong Losari 1	109,844,596.00
	Jembatan Kabupaten/kota Lain-lain	Gorong-gorong Baturan 4	109,714,240.00
	Jembatan Kabupaten/kota Lain-lain	Gorong-gorong Ploso Kuning 2	109,093,393.05







**PEMERINTAH KABUPATEN SLEMAN**  
**CATATAN ATAS LAPORAN KEUANGAN**  
Untuk tahun yang berakhir pada tanggal 31 Desember 2018

Jembatan Kabupaten/kota Lain-lain	Gorong-gorong Randu	109,332,010.31
Jembatan Kabupaten/kota Lain-lain	Gorong-gorong Candi Abang 2	109,129,848.42
Jembatan Kabupaten/kota Lain-lain	Gorong-gorong Ngebo 3	108,927,687.00
<b>Jumlah</b>		<b>1,144,820,563.66</b>
<b>Jumlah</b>		<b>66,028,937,563.66</b>

2) Penambahan dari reklas aset sebagai berikut:

No.	SKPD	Uraian	Jumlah (Rp)
<b>1</b>	<b>Dinas Pekerjaan Umum, Perumahan dan Kawasan Permukiman</b>		
	Jalan Desa	Jalan Kebondalem-Gangsiran Madurejo	247,553,220.28
	Jalan Desa	Jalan Trukan-Plataran (mulai Barat Gatak I)	202,714,149.37
	Jalan Desa	Jalan banglen-Kabunan	200,517,755.66
	Jalan Desa	Jalan Klidon-Wonoselo	172,954,074.84
	Jalan Desa	Jalan Kayunan-Sompilan	199,999,359.32
	Jalan Desa	Jalan Banjeng-Jangkang	159,978,361.98
	Jalan Desa	Jalan Seturan-Ngringin	117,283,337.52
	Jalan Desa	Jalan Sempol Wonogiri Pakembinangun	128,162,488.41
	Jalan Desa	Jalan Gondanglegi-Pandanpuro	288,146,622.26
	Jalan Desa	Jalan Plembon-Watugajah	347,161,949.21
	Jalan Desa	Jalan Plembon-Kisik	484,323,399.32
	Jalan Desa	Jalan Jobohan pelemsari Bokoharjo	129,130,534.26
	Jalan Desa	Jalan Depo-Cerbonan	241,611,651.47
	Jalan Desa	Jalan Jengklingan-Mejing Lor Sidoarum Godean	228,038,965.24
	Jalan Desa	Jalan Gancahan VII-VIII Sidomulyo Godean	163,634,787.59
	Jalan Desa	Jalan Candran-Gumuk Sidoarum Godean	152,560,803.81
	Jalan Desa	Jalan Tegalan Beji Sidomoyo	187,983,875.98
	Jalan Desa	Jalan Tebon-Kragilan Godean	250,465,099.46
	Jalan Desa	Jalan Pete Sidomoyo Godean	95,975,402.69
	Jalan Desa	Jalan Sejati Dukuh-Sejati Trukan	173,333,065.23
	Jalan Desa	Jalan Bimbingan - Jetis	288,769,561.99
	Jalan Desa	Jalan Pagerjurang-Bandung	221,737,493.53
	Jalan Desa	Jalan Losari I (RTI-RT2) Wukirharjo	108,883,728.10
	Jalan Desa	Jalan Gondanglegi-Sokawaton	461,787,757.38
	Jalan Desa	Jalan Tambakrejo-Batang	516,101,187.09
	Jalan Desa	Jalan Sungggingan-Sidomulyo	146,236,447.23
	Jalan Desa	Jalan Krompakan-Kwayuhan Sendangmulyo	160,700,872.23
	Jalan Desa	Jalan Pojok-Babandan Sendangagung	151,826,046.70
	Jalan Desa	Jalan Nanggulan Sendangagung	166,994,198.31
	Jalan Desa	Jalan Butuhan Jarakana Sendangrejo	162,153,109.90
	Jalan Desa	Jalan Kerdan-Kebitan Sendangarum	165,839,467.73
	Jalan Desa	Jalan Klepu-Krompakan Sendangmulyo	167,033,617.50
	Jalan Desa	Jalan Butuhan -Planggok	151,376,240.39
	Jalan Desa	Jalan Pondok Kulon-Teguhan	147,405,411.58
	Jalan Desa	Jalan Gamplong 2 Sumberrahayu	137,890,661.27
	Jalan Desa	Jalan Ngringin Barepan-Karang Kemasana Sumberrahayu	142,040,888.99
	Jalan Desa	Jalan Pulukan-Jerukan-Trukan Jetis Sumberarum	131,746,275.46
	Jalan Desa	Jalan Nangsri-Blendung Sumpersari	177,685,438.37
	Jalan Desa	Jalan Pendulan -Saren Sumberahayu	152,932,019.17
	Jalan Desa	Jalan Kaliduren-Krandon Sumberagung	216,081,689.77
	Jalan Desa	Jalan Puluhan-trukan Jetis Sumberarum	121,191,026.98
	Jalan Desa	Jalan Karanglo-Gesikan Sidomoyo	85,958,265.12
	Jalan Desa	Jalan Godean-Kowangan Sidoagung	100,633,502.00
	Jalan Desa	Jalan Jlegongan Margodadi Seyegan - Botokan Sendangrejo Minggir	100,784,894.86
	Jalan Desa	Jalan Teguhan-Mangunan	97,969,248.67
	Jalan Desa	Jalan Desa Susukan- Banyurejo Tempel	310,210,648.56
	Jalan Desa	Jalan Plumbon Lor-Mancasan Mororejo	121,982,707.46
	Jalan Desa	Jalan Tempel-Molodono	131,834,800.22
	Jalan Desa	Jalan Tangisan-Jamban Banyurejo	130,347,421.25
	Jalan Desa	Jalan Bondan Gejawan Wetan Balecatur	138,832,813.86
	Jalan Desa	Jalan Baturan-Jamban Trihanggo	147,432,198.89
	Jalan Desa	Jalan Nusupan-Biru Trihanggo	204,988,472.27
	Jalan Desa	Jalan Mlangi-Pundong	113,143,591.01
	Jalan Desa	Jalan Krapyak Panggeran Triharjo	189,178,874.18





**PEMERINTAH KABUPATEN SLEMAN**  
**CATATAN ATAS LAPORAN KEUANGAN**  
Untuk tahun yang berakhir pada tanggal 31 Desember 2018

Jalan Desa	Jalan Panasan Triharjo	157,316,651.19
Jalan Desa	Jalan Sumber Serut Tegallirto (Blendengan-Tlogowono)	191,168,473.32
Jalan Desa	Jalan Kepanjen-Polowidi Trimulyo	85,154,626.95
Jalan Desa	Jalan Nambongan-Medari Caturharjo	96,850,034.75
Jalan Desa	Jalan Temon-Plalangan Pendowoharjo	187,175,736.91
Jalan Desa	Jalan Beji-Kalidada Harjobinangun	191,926,769.07
Jalan Desa	Jalan Tegal Gambiran ( selatan grasia) Pakembinangun	119,908,997.40
Jalan Desa	Jalan Pandan Saren Harjobinangun-Hargobinangun	108,818,203.27
Jalan Desa	Jalan Purwodadi -Padasan	165,350,326.03
Jalan Desa	Jalan Pakemgede-Cilikan	146,738,419.87
Jalan Desa	Jalan Tegalsari-Paraksari	117,200,196.79
Jalan Desa	Jalan Penen-Turgosari	121,002,804.42
Jalan Desa	Jalan Bulu-Kranggan II Jogotirto	127,100,281.06
Jalan Desa	Jalan Kawedan-Karangwuni	189,933,989.78
Jalan Desa	Jalan Gatak-Gading Kulon Donokerto	158,116,488.42
Jalan Desa	Jalan Kopeng-Rejodadi Wonokerto	153,333,953.81
Jalan Desa	Jalan Surodadi Kidul-Pulihrejo	193,704,851.14
Jalan Desa	Jalan Gading (selatan dusun)-Singlar Glagaharjo	199,155,174.24
Jalan Desa	Jalan Gambretan (Grogol-Gondang)Umbulharjo	114,263,561.07
Jalan Desa	Jalan Kopatan-Beji	184,275,409.57
Jalan Desa	Jalan Kregan Pakem-Cilikan Umbulmartani	122,240,497.16
Jalan Desa	Jalan Jimat-Kalijeruk Widodomartani	150,166,626.40
Jalan Desa	Jalan Banjeng Maguwoharjo-Jangkang Wedomartani	173,660,111.84
Jalan Desa	Jalan Blambangan-Morobangun -Jogotirto	107,371,660.03
Jalan Desa	Jalan Degolan-Ngemplak	145,266,619.73
Jalan Desa	Jalan Tegal Klidon Banjarsari Sukoharjo	280,249,983.88
Jalan Desa	Jalan Gantalan -Kalasan Minomartani	92,483,985.47
Jalan Desa	Jalan Plosorejo-Blekik-plumpung Sardonoharjo	168,917,673.32
Jalan Desa	Jalan balong-Wonolelo Donoharjo	172,386,969.03
Jalan Desa	Jalan Damai - Mudal (timur rm Jimbaran ke selatan)	111,090,185.61
Jalan Desa	Jalan Mlati Krajan-Nganti sendangadi	131,741,890.24
Jalan Desa	Jalan Popongan Sinduadi	161,040,312.45
Jalan Desa	Jalan Banjeng Maguwoharjo	177,957,911.28
Jalan Desa	Jalan Stan Tajem Maguwoharjo	133,755,431.94
Jalan Desa	Jalan Karangmojo-Temanggal	246,927,293.34
Jalan Desa	Jalan Dewan Maguwoharjo	133,970,135.87
Jalan Desa	Jalan Kledokan Selomartani	140,916,713.75
Jalan Desa	Jalan SMPN 3 Kalasan Purwomartani	52,814,753.62
Jalan Desa	Jalan Karangmojo Tamanmartani	205,692,631.08
Jalan Desa	Jalan Rejondani-Potrojayan Madurejo	132,820,148.00
Jalan Desa	Jalan Umbulsari Sumberharjo	165,406,678.49
Jalan Desa	Sumber Kulon-Karangwetan	130,431,595.96
Jalan Desa	Jalan Lingkungan LC Sinduadi	3,511,567,000.00
	<b>Jumlah</b>	<b>19,998,611,239.47</b>
Jembatan Beton Kabupaten/Kota	Perencanaan Jembatan Kradenan	2,593,541,143.77
Jembatan Beton Kabupaten/Kota	Perencanaan Jembatan Manukan	1,921,966,013.42
Jembatan Beton Kabupaten/Kota	Perencanaan Jembatan Brengosan	1,124,420,193.75
Jembatan Beton Kabupaten/Kota	Perencanaan Jembatan pisangan	2,967,135,312.80
Jembatan Beton Desa	Jembatan Minting ( Ruas Tempel-Lodoyong)	464,522,912.01
Jembatan Beton Desa	Jembatan Sikalongan Banyurejo Tempel	649,014,404.99
Jembatan Beton Desa	Jembatan sagan Depok	533,778,652.56
Jembatan Beton Desa	Jembatan Gedongan Pucanganom Moyudan	486,900,675.72
Jembatan Beton Desa	Sayap Jembatan Konteng (Mrincing Jumeneng)	81,412,470.59
Jembatan Beton Desa	Gorong-gorong Jalan Tata Bumi	93,273,201.13
	<b>Jumlah</b>	<b>10,915,964,980.74</b>
<b>2</b>	<b>Dinas Lingkungan Hidup</b>	
Jalan Desa	Pengadaan Jalan Aspal Akses Transeferdepo Godean	460,796,000.00
Jalan Desa	Jasa Perencanaan Konstruksi jalan akses Transferdepo (Pan	319,332,000.00
Jalan Desa	Pembangunan Akses Jalan dan Jembatan IPLT	4,697,499,600.00
	<b>Jumlah</b>	<b>5,477,627,600.00</b>
<b>3</b>	<b>Dinas Pariwisata</b>	
Jembatan Penyebrangan Lain-lain	Perencanaan Jembatan Banyunibo	133,307,198.80
	<b>Jumlah</b>	<b>133,307,198.80</b>





**PEMERINTAH KABUPATEN SLEMAN**  
**CATATAN ATAS LAPORAN KEUANGAN**  
Untuk tahun yang berakhir pada tanggal 31 Desember 2018

b Pengurangan jalan dan jembatan sebagai berikut:

1) Pengurangan karena usul hapus yaitu:

No.	Uraian	Jumlah (Rp)
1	<b>Badan Penanggulangan Bencana Daerah</b>	
	Jalan Khusus	1,855,594,000.00
2	<b>Dinas Pekerjaan Umum, Perumahan dan Kawasan Permukiman</b>	
	Jembatan Kabupaten/Kota	620,521,717.00
	<b>Jumlah</b>	<b>2,476,115,717.00</b>

2) Reklas ke rekening aset tetap yang lainnya yaitu:

No.	Uraian	Jumlah (Rp)
1	<b>Dinas Pekerjaan Umum, Perumahan dan Kawasan Permukiman</b>	
	Jalan Kabupaten/Kota	19,998,611,239.47
	Jembatan Kabupaten/Kota	2,308,902,317.00
	<b>Jumlah</b>	<b>22,307,513,556.47</b>

**2. Bangunan Air/ Irigasi**

a. Penambahan Bangunan Air/Irigasi terdiri dari:

1) Penambahan yang berasal dari pengadaan tahun berjalan sebagai berikut:

No.	SKPD	Uraian	Jumlah (Rp)
1	<b>Dinas Kesehatan</b>		
	Lain-lain	Bangunan Menara Watertorn	15,651,000.00
		<b>Jumlah</b>	<b>15,651,000.00</b>
2	<b>Dinas Pekerjaan Umum, Perumahan dan Kawasan Permukiman</b>		
	Bangunan Waduk Lain-lain	MA Marangan	106,229,500.27
	Bangunan Waduk Lain-lain	MA Benteng	125,875,730.59
	Bangunan Waduk Lain-lain	MA Tuk Siveduk	155,046,016.56
	Bangunan Waduk Lain-lain	MA Sapen	104,641,551.99
	Bangunan Waduk Lain-lain	MA Kledokan	109,266,569.62
	Bangunan Waduk Lain-lain	MA Blue Lagon	114,939,079.83
	Bangunan Waduk Lain-lain	MA Druju, Margodadi	104,552,489.97
	Bangunan Waduk Lain-lain	MA Barongan	110,096,270.90
	Bangunan Waduk Lain-lain	MA Majasem	106,215,789.23
	Saluran Sekunder	DI Plumbon	287,946,336.84
	Saluran Sekunder	DI Suren	267,026,615.54
	Saluran Sekunder	DI Ngaren	219,472,381.11
	Saluran Sekunder	DI Kranji	229,674,095.74
	Saluran Sekunder	DI Saren	130,425,124.76
	Saluran Sekunder	DI Sikluwih	248,523,448.35
	Saluran Sekunder	DI Ngoro-oro	263,220,771.66
	Saluran Sekunder	DI Baki	400,694,723.85
	Saluran Sekunder	DI Karanglo	399,851,079.47
	Saluran Sekunder	DI Banteng Mati	211,681,608.62
	Saluran Sekunder	DI Gandri	205,285,721.63
	Saluran Sekunder	DI Blotan II	206,493,330.10
	Saluran Sekunder	DI Pendekan	205,518,975.86
	Saluran Sekunder	DI Klutuk K. Kwareng	200,531,251.85
	Saluran Sekunder	DI Sendari	204,341,915.16
	Saluran Sekunder	DI Ngori	205,033,842.33
	Saluran Sekunder	DI Ngrame	181,488,095.89
	Saluran Drainase	Saluran Drainase Kranggan RT 1 RW 03 Berbah	199,939,037.14
	Saluran Drainase	Saluran Drainase Sejati Pasar Sumberarum Moyudan	199,974,889.44
	Saluran Drainase	Saluran Drainase Jln. Paduk Nganggrung / Kemusuk Margoagung Seyegan	199,910,355.31
	Saluran Drainase	Saluran Drainase Jln. Depan Balai Desa Tamanmartani Kalasan	200,091,665.51
	Saluran Drainase	Saluran Drainase Bantulan Sidoarum Godean	200,054,788.84





**PEMERINTAH KABUPATEN SLEMAN**  
**CATATAN ATAS LAPORAN KEUANGAN**  
Untuk tahun yang berakhir pada tanggal 31 Desember 2018

		<b>Jumlah</b>	<b>6,104,043,053.96</b>
<b>3</b>	<b>Badan Penanggulangan Bencana Daerah</b>		
	Bangunan Pengambilan dari Sumber Air	Sumur di Barak Pengungsian Tirtomartani Kalasan Sleman	8,750,000.00
	Bangunan Penampung Air Baku	Pembuatan Sumur di barak P. Umbulmartani Logistik	8,750,000.00
		<b>Jumlah</b>	<b>17,500,000.00</b>
<b>4</b>	<b>Badan Perencanaan Pembangunan Daerah</b>		
	Bangunan Pengaman Irigasi Lain-lain	Pembuatan Dinding Penahan Pada Saluran Drainase/ Talud	177,684,400.00
		<b>Jumlah</b>	<b>177,684,400.00</b>
<b>5</b>	<b>Badan Keuangan dan Aset Daerah</b>		
	Bangunan Pembuangan Air Kotor Lain-lain	pembuatan sumur resapan dan sanitasi kios sisi gor klebengan	28,625,300.00
		<b>Jumlah</b>	<b>28,625,300.00</b>
		<b>Total</b>	<b>6,343,503,753.96</b>

2) Reklas dari Konstruksi Dalam Pengerjaan sebagai berikut:

No.	Uraian		Jumlah (Rp)
<b>1</b>	<b>Dinas Pekerjaan Umum, Perumahan dan Kawasan Permukiman</b>		
	Saluran Sekunder	DI. Tegal Weru	195,450,444.24
	Saluran Sekunder	DI. Ngampel	197,467,013.01
	Saluran Sekunder	DI. Mlandangan, Condongcatur	323,392,838.23
	Saluran Sekunder	DI. Tanon, Wedomartani	423,302,439.80
	Saluran Sekunder	Perencanaan Teknis Irigasi DED Irigasi Paket 5 DI. Pondok	456,287,330.35
	Saluran Sekunder	Perencanaan Teknis Irigasi DED Irigasi Paket 13 DI. Angin Anginan	601,006,860.28
	Saluran Sekunder	DI. Randusongo	407,252,288.61
	Saluran Sekunder	DI. Sembung II	213,978,257.95
	Saluran Sekunder	Perencanaan Teknis Irigasi DED Irigasi Paket 1 DI. Serut	229,394,808.26
	Saluran Sekunder	DI Lodenan	328,628,215.68
	Saluran Sekunder	DI. Sempu I	790,378,278.15
	Saluran Sekunder	DI. Tlogowono	491,693,786.68
	Saluran Sekunder	DI. Sanggrahan I	371,415,714.98
	Saluran Sekunder	DI. Dero	257,637,105.82
	Saluran Sekunder	DI. Patuk	523,871,619.32
	Saluran Sekunder	DI Nganggrung	274,503,652.66
	Saluran Sekunder	Perencanaan Teknis Irigasi DED Irigasi Paket 4 DI. Toragan	218,282,379.37
	Saluran Sekunder	DI. Ploso, Sindumartani	194,083,447.54
	Saluran Sekunder	DI. Siwarung, Margoluwih	233,063,424.00
	Saluran Sekunder	DI. Karangturi, Umbulmartani	130,466,820.90
	Saluran Sekunder	DI. Tuk Klampean	230,064,055.50
	Saluran Sekunder	DI. Kutu	228,441,544.02
	Saluran Sekunder	DI. Gupit, Sidomulyo	217,643,665.66
	Saluran Sekunder	DI. Sidandang, Sidokarto	220,796,401.59
	Saluran Sekunder	Perencanaan Teknis Irigasi DED Irigasi Paket 8 DI. Sawahan, Wedomartani	128,847,808.32
	Saluran Sekunder	DI. Sewuni, Purwobinangun	244,481,213.29
	Saluran Sekunder	DI. T Karang, Banyurejo	509,510,484.57
	Saluran Sekunder	DI. Salam, Wukirsari	208,472,555.47
	Saluran Sekunder	DI. Sebrang, Purwobinangun	469,380,026.71
	Saluran Sekunder	Perencanaan Teknis Irigasi DED Irigasi Paket 7 DI. Tonggalan	142,303,262.14
	Saluran Sekunder	DI. Sentul, Umbulmartani	224,107,044.14
	Saluran Sekunder	DI. Klurak, Sindumartani	122,236,243.22
	Saluran Sekunder	DI. Dukuh	317,455,765.99
	Saluran Sekunder	DI. Duren, Margoagung	124,890,570.70
	Saluran Sekunder	DI. Sidandang	142,734,817.46
	Saluran Sekunder	DI. Giyancawan	126,634,183.88
	Saluran Sekunder	DI. Padas Gempal	216,393,169.27
	Saluran Sekunder	DI. Ledokwareng	214,866,261.21

















**PEMERINTAH KABUPATEN SLEMAN**  
**CATATAN ATAS LAPORAN KEUANGAN**  
Untuk tahun yang berakhir pada tanggal 31 Desember 2018

5) Penambahan yang berasal dari koreksi sebagai berikut:

No.	URAIAN	KETERANGAN	JUMLAH (Rp)
1	<b>Dinas Lingkungan Hidup</b>		
	Bangunan Pengaman Pengembangan Lain-lain	Pembangunan SPAH Sekolah	13,645,000.00
		<b>Jumlah</b>	<b>13,645,000.00</b>

b. Pengurangan karena usul hapus yaitu:

No.	URAIAN	JUMLAH (Rp)	
1	<b>Kecamatan Cangkringan</b>		
	Bangunan Pembuangan Air Kotor	6,500,000.00	
		<b>Jumlah</b>	<b>6,500,000.00</b>

**3. Instalasi**

a. Penambahan Instalasi sebagai berikut:

1) Pengadaan yang berasal dari pengadaan sendiri yaitu:

No.	URAIAN	KETERANGAN	Jumlah (Rp)
1	<b>Dinas Kesehatan</b>		
	Jaringan Rumah Tangga (Jarut)	Pemasangan PAM untuk Puskesmas Induk	2,340,000.00
2	<b>RSUD Prambanan</b>		
	Instalasi Jaringan Pipa gas Lain-lain	Jaringan gas medis ruang operasi dan sambisari	31,029,900.00
3	<b>Dinas Perindustrian dan Perdagangan</b>		
	Instalasi Pusat Pengatur Listrik Kapasitas Kecil		44,192,000.00
			<b>77,561,900.00</b>

2) Reklas dari Rekening Aset Tetap yang lain sebagai berikut:

No.	Uraian	Keterangan	Jumlah (Rp)
1	<b>Dinas Lingkungan Hidup</b>		
	Instalasi Air Kotor Lain-lain	IPAL Domestik	174,921,882.00
	Instalasi Air Kotor Lain-lain	IPAL Domestik	145,261,260.00
	Instalasi Air Kotor Lain-lain	IPAL Industri Tahu	150,000,000.00
	Instalasi Air Kotor Lain-lain	IPAL Industri Batik	200,000,000.00
	Instalasi Air Kotor Lain-lain	IPAL Domestik	199,656,092.00
	Instalasi Air Kotor Lain-lain	IPAL Domestik	199,998,898.00
	Instalasi Air Kotor Lain-lain	IPAL Domestik	199,966,996.00
	Instalasi Air Kotor Lain-lain	IPAL Domestik	214,998,000.00
	Instalasi Air Kotor Lain-lain	Jar. Air Limbah Purwosari Sinduadi	539,100,000.00
	Instalasi Air Kotor Lain-lain	PAL Sawitsari, Kentungan	460,900,000.00
	Instalasi Air Kotor Lain-lain	Pemb. Sanimas/SLBM Ambarketawang	419,892,405.00
	Instalasi Air Kotor Lain-lain	Pembangunan Jaringan Air Limbah di Pogung	1,778,552,730.00
	Instalasi Air Kotor Lain-lain	Pengadaan Material Pemb. Jaringan servis, Kentungan Condongcatur	367,126,784.00
	Instalasi Air Kotor Lain-lain	Jar. Air Limbah Jl. Prof. Yohanes Seturan	90,397,000.00
	Instalasi Air Kotor Lain-lain	PAL Kayen - Sono, Condongcatur	419,350,000.00
	Instalasi Air Kotor Lain-lain	Pemb. Sanimas/SLBM Banyuraden	416,374,215.00
	Instalasi Air Kotor Lain-lain	Pengadaan Material Pemb. Jaringan servis Sono Baru, Sinduadi	435,025,332.00
	Instalasi Air Kotor Lain-lain	PAL Blimbingsari, Caturtunggal	374,214,804.00
	Instalasi Air Kotor Lain-lain	Pemb. Sanimas/SLBM Sumberadi	416,358,915.00
	Instalasi Air Kotor Lain-lain	Pembangunan Sambungan Rumah (SR) Kocoran	268,566,734.00
	Instalasi Air Kotor Lain-lain	Pemb. Sanimas/SLBM Caturtunggal	402,667,555.00
	Instalasi Air Kotor Lain-lain	Pembangunan Sambungan Rumah (SR) Pogung	189,766,804.00
	Instalasi Air Kotor Lain-lain	Pembangunan Sambungan Rumah (SR) Manggung, Caturtunggal	184,034,349.00





**PEMERINTAH KABUPATEN SLEMAN**  
**CATATAN ATAS LAPORAN KEUANGAN**  
Untuk tahun yang berakhir pada tanggal 31 Desember 2018

Instalasi Air Kotor Lain-lain	Pembangunan Sambungan Rumah (SR) Puwosari	298,038,264.00
Instalasi Air Kotor Lain-lain	Pembangunan Sambungan Rumah (SR) Karangwuni, Caturtunggal	165,775,314.00
Instalasi Air Kotor Lain-lain	Pembangunan Sanimas SLBM	352,427,777.00
Instalasi Air Kotor Lain-lain	Jar. Air Limbah Kocoran Caturtunggal	319,277,960.00
Instalasi Air Kotor Lain-lain	Pembangunan Jaringan SR di Depok dan Mlati	1,052,248,905.00
Instalasi Air Kotor Lain-lain	Jar. Air Limbah Pogung Lor Sinduadi	760,062,125.00
Instalasi Air Kotor Lain-lain	Pengadaan Material Pemb. Jaringan	379,680,833.00
Instalasi Air Kotor Lain-lain	Pemb. Jaringan Servis dan SR di Caturtunggal	605,657,000.00
Instalasi Air Kotor Lain-lain	SLBM di Tamanmartani Kalasan	446,026,670.00
Instalasi Air Kotor Lain-lain	SLBM di Sumberarum Moyudan	449,001,670.00
Instalasi Air Kotor Lain-lain	SLBM di Sidoarum Godean	446,025,660.00
Instalasi Air Kotor Lain-lain	Jaringan Servis dan SR di Condongcatur Depok	930,192,000.00
Instalasi Air Kotor Lain-lain	Jaringan Perpipaan Dan Sambungan Rumah Di Sariharjo	61,673,000.00
Instalasi Air Kotor Lain-lain	Jaringan Pipa Servis dan SR di Padukuhan Gandok	925,470,000.00
Instalasi Air Kotor Lain-lain	Pembangunan SLBM di Sardonoharjo	400,000,000.00
Instalasi Air Kotor Lain-lain	Pembangunan SLBM di Trihanggo Gamping	400,000,000.00
Instalasi Air Kotor Lain-lain	Jaringan Pipa Servis dan SR di Joho Condongcatur	902,041,000.00
Instalasi Air Kotor Lain-lain	Jaringan Pipa Servis dan SR di Kocoran dan Condongcatur	933,420,000.00
Instalasi Air Kotor Lain-lain	Jaringan Pipa Servis dan SR di Santren Caturtunggal	932,180,000.00
Instalasi Air Kotor Lain-lain	Jaringan Pipa Servis dan SR di Kec. Ngaglik	957,550,000.00
Instalasi Air Kotor Lain-lain	Pembangunan SLBM di BangunsariBangunkerto Turi	400,000,000.00
Instalasi Air Kotor Lain-lain	Pembangunan Penambahan SR di Caturtunggal	94,132,000.00
Instalasi Air Kotor Lain-lain	Pembangunan IPAL Komunal Sekolah	615,119,800.00
Instalasi Air Kotor Lain-lain	Pembangunan SR Kec. Ngaglik	892,268,100.00
Instalasi Air Kotor Lain-lain	Pembangunan IPAL RSUD Sleman	3,753,356,000.00
Instalasi Air Kotor Lain-lain	Pembangunan Ipal Komunal di Bangunkerto Turi	436,895,700.00
Instalasi Air Kotor Lain-lain	Pembangunan Ipal Komunal di Sidomulyo Godean	436,895,700.00
Instalasi Air Kotor Lain-lain	Pembangunan Ipal Komunal di Balecatur Gamping	436,895,700.00
Instalasi Air Kotor Lain-lain	Pembangunan Ipal Komunal di Minomartani Ngaglik	436,895,700.00
Instalasi Air Kotor Lain-lain	Pembangunan Ipal Komunal di Condongcatur Depok	436,895,700.00
Instalasi Air Kotor Lain-lain	Pemb. Ipal Individu di Kec. Gamping	1,159,294,500.00
Instalasi Air Kotor Lain-lain	Pemb. Ipal Komunal (PUPM) di Sumberejo Tempel	449,934,600.00
Instalasi Air Kotor Lain-lain	Pembangunan IPAL Individual Kec. Seyegan	641,099,000.00
Instalasi Air Kotor Lain-lain	Pembangunan Individual Kec. Mlati	976,809,900.00
Instalasi Air Kotor Lain-lain	Pembangunan IPAL Individual Kec. Godean	911,664,100.00
Instalasi Air Kotor Lain-lain	Pembangunan IPAL Individual di Kec. Pakem	355,429,900.00
Instalasi Air Kotor Lain-lain	Pembangunan IPAL Individual di Kec. Moyudan	1,172,356,300.00
Instalasi Air Kotor Lain-lain	Pembangunan IPAL Individual di Kec. Tempel	1,968,813,400.00
Instalasi Air Kotor Lain-lain	Rehab lokasi Jaringan IPAL Terpusat	143,649,000.00
Instalasi Air Kotor Lain-lain	Rehab lokasi IPAL Komunal (Panasan)	181,335,000.00
Instalasi Air Kotor Lain-lain	Pemb. Ipal Individu Kec. Berbah	1,040,933,500.00
	<b>Jumlah</b>	<b>36,904,552,533.00</b>





**PEMERINTAH KABUPATEN SLEMAN**  
**CATATAN ATAS LAPORAN KEUANGAN**  
Untuk tahun yang berakhir pada tanggal 31 Desember 2018

3) Penambahan yang berasal dari reklas Konstruksi dalam Pengerjaan sebagai berikut:

No.	Uraian	Keterangan	Jumlah (Rp)
1	<b>Dinas Pertanian, Pangan dan Perikanan</b>		
	Instalasi Air Buangan Pertanian Lain-lain	Jaringan air limbah RPH kentungan	98,272,000.00
		<b>Jumlah</b>	<b>98,272,000.00</b>

4) Penambahan yang berasal dari koreksi sebagai berikut:

No.	Uraian	Keterangan	Jumlah (Rp)
1	<b>Dinas Lingkungan Hidup</b>		
	Instalasi Air Kotor Lain-lain	Rehab lokasi Jaringan IPAL Terpusat	6,000,000.00
		<b>Jumlah</b>	<b>6,000,000.00</b>

b. Pengurangan Instalasi sebagai berikut:

a) Reklas ke rekening aset lain-lain karena usul hapus yaitu:

No.	Uraian	Jumlah (Rp)	
1	<b>Dinas Pendidikan</b>		
	Air Bersih/Air Baku Lainnya	980,000.00	
	Instalasi Pengolahan Sampah Organik	1,410,000.00	
2	<b>Badan Keuangan dan Aset Daerah</b>		
	Instalasi Pengaman Penangkal Petir	9,774,500.00	
		<b>Jumlah</b>	<b>12,164,500.00</b>

b) Reklas ke rekening aset tetap yang lainnya sebagai berikut:

No.	Uraian	Jumlah (Rp)	
1	<b>Dinas Pendidikan</b>		
	Pembangkit Listrik Tenaga Air	383,000.00	
		<b>Jumlah</b>	<b>383,000.00</b>

### 3. Jaringan

a. Penambahan jaringan terdiri dari:

1) Penambahan jaringan dari pembelian sebagai berikut:

No.	Uraian	Jumlah (Rp)	
1	<b>Dinas Pendidikan</b>		
	Jaringan sambungan ke rumah	Sd Sendangharjo	2,800,000.00
		<b>Jumlah</b>	<b>2,800,000.00</b>
2	<b>Dinas Kesehatan</b>		
	Jaringan Distribusi Tegangan 1 s/d 20 KVA	Tambah daya dari 4400 Va ke 7.700 Va	1,659,850.00
	Jaringan Distribusi Lain-lain	Jaringan Listrik , Pembelian BLUD	2,500,000.00
		<b>Jumlah</b>	<b>4,159,850.00</b>
3	<b>Rumah Sakit umum Daerah Sleman</b>		
	Jaringan Telepon Di atas Tanah Lain-lain	Jaringan wifi internet	97,824,083.00
		<b>Jumlah</b>	<b>97,824,083.00</b>





**PEMERINTAH KABUPATEN SLEMAN**  
**CATATAN ATAS LAPORAN KEUANGAN**  
Untuk tahun yang berakhir pada tanggal 31 Desember 2018

<b>4</b>	<b>Dinas Pekerjaan Umum, Perumahan dan Kawasan Permukiman</b>		
	Jaringan Pembawa Kapasitas Kecil	Jaringan Air Bersih Gamping III	1,284,696,905.13
	Jaringan Pembawa Kapasitas Kecil	Jaringan Air Bersih Gamping IV	1,241,258,800.02
	Jaringan Pembawa Kapasitas Kecil	Jaringan Air Bersih Moyudan	934,834,428.51
	Jaringan Pembawa Kapasitas Kecil	Jaringan Air Bersih Gamping I	1,459,137,742.26
	Jaringan Pembawa Kapasitas Kecil	Jaringan Air Bersih Gamping II	1,125,128,188.73
	Jaringan Pembawa Kapasitas Kecil	Jaringan Air Bersih Seyegan II	751,859,555.27
	Jaringan Pembawa Kapasitas Kecil	Jaringan Air Bersih Seyegan I	1,350,696,062.79
	Jaringan Pembawa Kapasitas Kecil	Jaringan Air Bersih Godean I	1,234,222,262.62
	Jaringan Pembawa Kapasitas Kecil	Jaringan Air Bersih Godean II	1,272,111,054.67
	Jaringan Pembawa Kapasitas Kecil	Jaringan Air Minum Kec. Seyegan	77,934,676.58
	Jaringan Pembawa Kapasitas Kecil	Jaringan Air Minum Kec. Sleman	77,839,499.31
	Jaringan Pembawa Kapasitas Kecil	Jaringan Air Minum Kec. Ngaglik	78,312,282.10
	Jaringan Pembawa Kapasitas Kecil	Jaringan Air Minum Kec. Moyudan	78,274,004.29
	Jaringan Pembawa Kapasitas Kecil	Jaringan Air Minum Kec. Prambanan (Bokoharjo dan Gayamharjo)	201,086,838.81
		<b>Jumlah</b>	<b>11,167,392,301.09</b>
<b>5</b>	<b>Dinas Perhubungan</b>		
	Jaringan Distribusi Lain-lain	Pemasangan KWH meter beserta jasa BTL dan BPUJL (20	173,941,600.00
	Jaringan Distribusi Lain-lain	Reklas persediaan yang sudah terpasang desember 2017 ke	524,680,000.00
	Jaringan Distribusi Lain-lain	Pengadaan komponen KWH meter dan pemasangannya	155,000,000.00
	Jaringan Distribusi Lain-lain	Pembangunan solar cell (Getas - Pangukan)	195,419,000.00
		<b>Jumlah</b>	<b>1,049,040,600.00</b>
<b>6</b>	<b>Dinas Kebudayaan</b>		
	Jaringan Transmisi Tegangan Di Atas 300 KVA	Pemasangan Instalasi Listrik dan Lampu Gedung Kapanewon Tempel	35,928,000.00
	Jaringan Transmisi Tegangan Di Atas 300 KVA	Pemasangan Instalasi Listrik dan Lampu Gedung Kapanewon Tempel	2,044,000.00
		<b>Jumlah</b>	<b>37,972,000.00</b>
<b>7</b>	<b>Dinas Perindustrian dan Perdagangan</b>		
	Jaringan Telepon Di bawah tanah Lain-lain	Pembayaran 100 % pekerjaan pengadaan peralatan jaringan komputer	179,311,000.00
	Jaringan Telepon Di bawah tanah Lain-lain	Pembayaran 100 % pekerjaan pengadaan peralatan jaringan komputer	1,970,000.00
		<b>Jumlah</b>	<b>181,281,000.00</b>
	<b>Total</b>		<b>12,540,469,834.09</b>

2) Reklas dari rekening aset Tetap yang lain sebagai berikut:

No.	Uraian	Keterangan	Jumlah (Rp)
<b>1</b>	<b>Dinas Pendidikan</b>		
	Jaringan Transmisi	SD Semarangan 5	383,000.00
		<b>Jumlah</b>	<b>383,000.00</b>
	<b>Dinas Pekerjaan Umum, Perumahan dan Kawasan Permukiman</b>		
	Jaringan Pembawa Kapasitas Kecil	Perencanaan SPAM Regional Kcamatan Sleman	1,438,203,943.44
	Jaringan Pembawa Kapasitas Kecil	Kecamatan Pakem	119,110,679.85
	Jaringan Pembawa Kapasitas Kecil	Klarangan Harjobinangun	119,120,304.94
	Jaringan Pembawa Kapasitas Kecil	Kec. Turi	119,166,024.21
	Jaringan Pembawa Kapasitas Kecil	Perencanaan DAK Wilayah Tengah Tahun 2018	887,844,524.74
	Jaringan Pembawa Kapasitas Kecil	Perencanaan DAK Wilayah Barat 2018	4,499,931,785.19
	Jaringan Pembawa Kapasitas Kecil	Perencanaan DAK Wilayah Timur Tahun 2018	1,048,532,436.54
		<b>Jumlah</b>	<b>8,231,909,698.91</b>
<b>2</b>	<b>Dinas Perhubungan</b>		
	Jaringan Distribusi Lain-lain	Perencanaan LPJU	768,402,400.00
	Jaringan Distribusi Lain-lain	LPJU Paket 1 Kenayan Malang-rejo dan Babadan- Minda	1,050,222,400.00
	Jaringan Distribusi Lain-lain	LPJU Permukiman Caturtunggal	732,166,700.00
	Jaringan Distribusi Lain-lain	LPJU Triharjo	733,633,875.00
	Jaringan Distribusi Lain-lain	Perencanaan PJU Sidomoyo	728,563,425.00
	Jaringan Distribusi Lain-lain	Perencanaan LPJU Cebongan dan Jl turi	677,455,500.00
	Jaringan Distribusi Lain-lain	konsultasi perencanaan LPJU ruas jalan Gemawang Jakal	1,137,515,450.00
		<b>Jumlah</b>	<b>5,827,959,750.00</b>
	<b>Total</b>		<b>14,060,252,448.91</b>





**PEMERINTAH KABUPATEN SLEMAN**  
**CATATAN ATAS LAPORAN KEUANGAN**  
Untuk tahun yang berakhir pada tanggal 31 Desember 2018

3) Penambahan yang berasal dari hibah sebagai berikut:

No.	Uraian	Keterangan	Jumlah (Rp)
1	Jaringan Induk Distribusi Kapasitas Kecil	Hibah dari Kementerian Pekerjaan Umum	499,316,500.00
2	Jaringan Induk Distribusi Kapasitas Kecil	Hibah dari Kementerian Pekerjaan Umum	653,299,800.00
3	Jaringan Induk Distribusi Kapasitas Kecil	Hibah dari Kementerian Pekerjaan Umum	291,572,400.00
4	Jaringan Induk Distribusi Kapasitas Sedang	Hibah dari Kementerian Pekerjaan Umum	198,046,400.00
5	Jaringan Induk Distribusi Kapasitas Sedang	Hibah dari Kementerian Pekerjaan Umum	354,172,600.00
6	Jaringan Induk Distribusi Kapasitas Sedang	Hibah dari Kementerian Pekerjaan Umum	197,423,400.00
7	Jaringan Induk Distribusi Kapasitas Sedang	Hibah dari Kementerian Pekerjaan Umum	182,977,500.00
8	Jaringan Induk Distribusi Kapasitas Sedang	Hibah dari Kementerian Pekerjaan Umum	161,871,600.00
9	Jaringan Induk Distribusi Kapasitas Sedang	Hibah dari Kementerian Pekerjaan Umum	1,174,175,950.00
<b>JUMLAH</b>			<b>3,712,856,150.00</b>

b. Pengurangan jalan, irigasi, dan jaringan pada Tahun 2018 terdiri dari:

1) Pengurangan jaringan karena penghapusan sebagai berikut:

No.	Uraian	Jumlah (Rp)
<b>1</b>	<b>Dinas Pendidikan</b>	
	Jaringan Transmisi	2,430,000.00
	Jaringan Telepon Di atas Tanah	5,912,500.00
<b>2</b>	<b>Dinas Kesehatan</b>	
	Jaringan Telepon Di atas Tanah	31,791,666.67
<b>3</b>	<b>RSUD Sleman</b>	
	Jaringan Transmisi	229,473,000.00
<b>4</b>	<b>Satuan Polisi Pamong Praja</b>	
	Jaringan Transmisi	25,000.00
	<b>Jumlah</b>	<b>269,632,166.67</b>

2) Pengurangan jaringan karena reklas ke rekening aset yang lainnya yaitu:

No.	Uraian	Jumlah (Rp)
<b>1.</b>	<b>Dinas Lingkungan Hidup</b>	
	Jaringan Induk Distribusi	2,102,528,075.01
	Jaringan Sambungan Kerumah	18,997,315,805.00
	<b>Jumlah</b>	<b>21,099,843,880.01</b>

**5.3.1.3. e Aset Tetap Lainnya**

No.	Uraian	2018 (Rp)	2017 (Rp)	Kenaikan (Penurunan)
1	Buku dan Perpustakaan	71,544,419,488.60	58,662,214,920.39	12,882,204,568.21
2	Barang Bercorak Kebudayaan	14,145,927,999.91	19,719,659,516.46	(5,573,731,516.55)
3	Hewan dan Ternak serta Tanaman	183,702,411.95	185,881,847.95	(2,179,436.00)
4	Aset Tetap Renovasi	357,662,000.00	245,000,000.00	112,662,000.00
	<b>Jumlah</b>	<b>86,231,711,900.46</b>	<b>78,812,756,284.80</b>	<b>7,418,955,615.66</b>





**PEMERINTAH KABUPATEN SLEMAN**  
**CATATAN ATAS LAPORAN KEUANGAN**  
Untuk tahun yang berakhir pada tanggal 31 Desember 2018

Aset Tetap Lainnya terdiri dari:

No.	Uraian	Jumlah (Rp)
<b>1.</b>	<b>Buku dan Perpustakaan</b>	
	<b>Buku</b>	
	Umum	33,119,897,821.84
	Filsafat	760,267,660.02
	Agama	4,349,734,135.30
	Ilmu Sosial	6,477,384,041.85
	Ilmu Bahasa	8,090,890,717.73
	Matematika & Pengetahuan Alam	9,314,617,323.09
	Ilmu Pengetahuan Praktis	1,513,817,286.42
	Arsitektur, Kesenian, Olah Raga	5,333,604,737.99
	Geografi, Biografi, Sejarah	639,652,093.49
	<b>Jumlah</b>	<b>69,599,865,817.73</b>
	<b>Terbitan</b>	
	Terbitan Berkala	119,820,667.00
	Buku Laporan	460,139,160.00
	<b>Jumlah</b>	<b>579,959,827.00</b>
	<b>Barang-Barang Perpustakaan</b>	
	Peta	1,197,860,172.98
	Naskah (Manuskrip)	3,583,000.00
	Musik	12,451,277.00
	Karya Grafika (Graphic Material)	68,687,991.00
	Three Dimensional Artefacts And Reality	5,370,000.00
	Bentuk Micro (Microform)	6,519,000.00
	Rekaman Suara (Sound Recording)	1,345,000.00
	Berkas Komputer (Computer Files)	62,037,403.00
	Film Bergerak Dan Rekaman Video	6,739,999.89
	<b>Jumlah</b>	<b>1,364,593,843.87</b>
	<b>Jumlah Buku dan Perpustakaan</b>	<b>71,544,419,488.60</b>
<b>2</b>	<b>Barang Bercorak Kebudayaan</b>	
	<b>Barang Bercorak Kebudayaan</b>	
	Pahatan	501,762,908.71
	Lukisan	41,670,487.00
	Alat Kesenian	9,720,631,419.26
	Alat Olah Raga	2,530,807,099.63
	Tanda Penghargaan	16,558,742.98
	Maket Dan Foto Dokumen	113,470,150.22
	Benda-Benda Bersejarah	60,054,600.00
	Barang Kerajinan	44,869,800.00
	<b>Jumlah</b>	<b>13,029,825,207.80</b>
	<b>Alat Olah Raga Lainnya</b>	
	Senam	459,469,975.03
	Alat Olah Raga Air	206,731,215.00
	Alat Olah Raga Udara	3,549,999.99
	Alat Olah Raga Lainnya	446,351,602.09
	<b>Jumlah</b>	<b>1,116,102,792.11</b>
	<b>Jumlah Barang Bercorak Kebudayaan</b>	<b>14,145,927,999.91</b>
<b>3</b>	<b>Hewan dan Ternak serta Tanaman</b>	
	Tanaman Perkebunan	133,477,503.00
	Tanaman Holtikultura	50,224,908.95
	<b>Jumlah</b>	<b>183,702,411.95</b>
<b>4</b>	<b>Aset Tetap Renovasi</b>	
	Aset Tetap Renovasi	357,662,000.00
	<b>Jumlah</b>	<b>357,662,000.00</b>
	<b>Total</b>	<b>86,231,711,900.46</b>





**PEMERINTAH KABUPATEN SLEMAN**  
**CATATAN ATAS LAPORAN KEUANGAN**  
Untuk tahun yang berakhir pada tanggal 31 Desember 2018

Mutasi aset tetap lainnya dengan rincian sebagai berikut:

No.	Uraian	Saldo Awal (Rp)	Tambah (Rp)	Kurang (Rp)	Saldo Akhir (Rp)
1.	Buku dan	58,825,232,632.30	17,250,167,172.81	4,530,980,316.51	71,544,419,488.60
2.	Barang Bercorak	19,556,641,804.55	1,236,101,440.90	6,646,815,245.54	14,145,927,999.91
3.	Hewan dan Ternak	185,881,847.95		2,179,436.00	183,702,411.95
4.	Aset Tetap Renovasi	245,000,000.00	112,662,000.00		357,662,000.00
	<b>Jumlah</b>	<b>78,812,756,284.80</b>	<b>18,598,930,613.71</b>	<b>11,179,974,998.05</b>	<b>86,231,711,900.46</b>

Mutasi tambah Aset Tetap lainnya dapat diungkapkan hal-hal sebagai berikut.

**1. Buku dan Perpustakaan**

- a. Mutasi tambah Buku Perpustakaan terdiri dari:  
1) Hibah buku perpustakaan sebagai berikut:

No.	Uraian	Jumlah (Rp)
<b>1</b>	<b>Dinas Pendidikan</b>	
	Umum	311,500.00
	<b>Jumlah</b>	<b>311,500.00</b>
<b>2</b>	<b>RSUD Sleman</b>	
	Umum	4,629,200.00
	Filsafat	157,000.00
	Agama	10,139,200.00
	Ilmu Sosial	4,417,000.00
	Ilmu Bahasa	587,200.00
	Ilmu Pengetahuan Praktis	22,259,600.00
	Arsitektur, Kesenian, Olah raga	3,155,800.00
	Geografi, Biografi, Sejarah	83,600.00
	<b>Jumlah</b>	<b>45,428,600.00</b>
<b>3</b>	<b>RSUD Prambanan</b>	
	Umum	50,000.00
	<b>Jumlah</b>	<b>50,000.00</b>
<b>4</b>	<b>Dinas Perpustakaan dan Kearsipan</b>	
	Umum	7,010,800.00
	Filsafat	124,600.00
	Agama	4,385,400.00
	Ilmu Sosial	1,721,600.00
	Ilmu Bahasa	253,800.00
	Matematika & Pengetahuan alam	665,200.00
	Ilmu Pengetahuan Praktis	4,861,600.00
	Geografi, Biografi, Sejarah	2,007,200.00
	<b>Jumlah</b>	<b>21,030,200.00</b>
	<b>Jumlah</b>	<b>66,820,300.00</b>

Selain tersebut diatas, terdapat buku di Dinas Perpustakaan dan Arsip Daerah yang diperoleh dari hibah, diterima pada akhir Desember 2018, tetapi belum dicatat karena Berita Acara Serah Terima baru diterima di bulan Maret 2019.

- 2) Penambahan yang berasal dari pembelian terdiri dari:

No.	Uraian	Jumlah (Rp)
<b>1</b>	<b>Dinas Pendidikan</b>	
	Umum	8,401,021,919.31
	Filsafat	332,163,075.00
	Agama	1,186,509,018.00
	Ilmu Sosial	1,006,737,631.00
	Ilmu Bahasa	1,732,328,164.00





**PEMERINTAH KABUPATEN SLEMAN**  
**CATATAN ATAS LAPORAN KEUANGAN**  
Untuk tahun yang berakhir pada tanggal 31 Desember 2018

	Matematika & Pengetahuan alam	1,975,214,083.89
	Ilmu Pengetahuan Praktis	143,090,400.00
	Arsitektur, Kesenian, Olah raga	1,861,143,142.95
	Geografi, Biografi, Sejarah	18,339,000.00
	Buku Laporan	220,800.00
	Peta	8,825,500.00
	Berkas Komputer (Computer Files)	1,830,000.00
	Film Bergerak dan Rekaman Video	600,000.00
<b>2</b>	<b>RSUD Sleman</b>	
	Ilmu Pengetahuan Praktis	14,600,442.00
<b>3</b>	<b>Dinas Pemberdayaan Perempuan dan Perlindungan Anak, Pengendalian Penduduk dan Keluarga Berencana</b>	
	Umum	7,400,000.00
<b>4</b>	<b>Dinas Pertanahan dan Tata Ruang</b>	
	Peta	189,805,000.00
<b>5</b>	<b>Dinas Koperasi, Usaha Kecil dan Menengah</b>	
	Umum	411,000.00
<b>6</b>	<b>Dinas Kebudayaan</b>	
	Umum	4,999,200.00
<b>7</b>	<b>Dinas Perpustakaan dan Kearsipan</b>	
	Umum	6,321,100.00
	Filsafat	5,576,400.00
	Agama	8,641,700.00
	Ilmu Sosial	123,440,475.00
	Ilmu Bahasa	6,268,300.00
	Matematika & Pengetahuan alam	7,954,000.00
	Ilmu Pengetahuan Praktis	29,163,825.00
	Arsitektur, Kesenian, Olah raga	4,064,300.00
	Geografi, Biografi, Sejarah	4,739,900.00
<b>8</b>	<b>Dinas Pariwisata</b>	
	Umum	4,500,000.00
<b>9</b>	<b>Dinas Pertanian, Pangan dan Perikanan</b>	
	Umum	7,210,320.00
<b>10</b>	<b>Dinas Perindustrian dan Perdagangan</b>	
	Umum	491,600.00
<b>11</b>	<b>Sekretariat Daerah</b>	
	Ilmu Sosial	9,182,500.00
<b>12</b>	<b>Sekretariat DPRD</b>	
	Umum	6,095,000.00
<b>12</b>	<b>Badan Kesatuan Bangsa dan Politik</b>	
	Ilmu Sosial	2,396,500.00
	Ilmu Bahasa	129,000.00
	Ilmu Pengetahuan Praktis	578,200.00
	Geografi, Biografi, Sejarah	79,000.00
	<b>Jumlah</b>	<b>17,112,070,496.15</b>

3) Reklas buku perpustakaan sebagai berikut:

No.	Uraian	Jumlah (Rp)
<b>1</b>	<b>Dinas Pendidikan</b>	
	Umum	15,272,455.66
	Agama	1,048,910.00
	Ilmu Bahasa	22,238,475.00
	Matematika & Pengetahuan alam	1,313,570.00
	Peta	22,460,000.00
	Berkas Komputer (Computer Files)	2,228,000.00
	Film Bergerak dan Rekaman Video	1,300,000.00
<b>2</b>	<b>Dinas Kesehatan</b>	
	Umum	650,000.00
	<b>Jumlah</b>	<b>66,511,410.66</b>







**PEMERINTAH KABUPATEN SLEMAN**  
**CATATAN ATAS LAPORAN KEUANGAN**  
Untuk tahun yang berakhir pada tanggal 31 Desember 2018

4) Koreksi buku perpustakaan sebagai berikut:

No.	Uraian	Jumlah (Rp)
<b>1</b>	<b>Dinas Pendidikan</b>	
	Umum	3,586,966.00
	Agama	165,000.00
	Ilmu Sosial	839,000.00
	Matematika & Pengetahuan alam	174,000.00
	<b>Jumlah</b>	<b>4,764,966.00</b>

b. Mutasi kurang aset tetap lainnya sebagai berikut:

1) Reklas ke aset lain-lain sebagai berikut:

No	Uraian	Nilai (Rp)
<b>1</b>	<b>Dinas Pendidikan</b>	
	Umum	1,641,053,818.01
	Filsafat	43,746,648.00
	Agama	276,237,181.57
	Ilmu Sosial	467,400,331.76
	Ilmu Bahasa	639,445,952.27
	Matematika & Pengetahuan alam	1,030,187,119.55
	Ilmu Pengetahuan Praktis	75,955,053.94
	Arsitektur, Kesenian, Olah raga	173,399,433.14
	Geografi, Biografi, Sejarah	79,592,142.27
	Terbitan Berkala	17,702,500.00
	Buku Laporan	1,519,200.00
	Peta	36,532,815.00
	Naskah (Manuskrip)	763,014.00
	Musik	498,680.00
	Karya Grafika (Graphic Material)	440,100.00
	Three Dimensional Artefacts and Reality	515,261.00
	Berkas Komputer (Computer Files)	4,341,000.00
	Film Bergerak dan Rekaman Video	30,000.00
<b>2</b>	<b>Dinas Kesehatan</b>	
	Umum	1,068,000.00
	Ilmu Pengetahuan Praktis	5,237,900.00
	Buku Laporan	330,000.00
<b>3</b>	<b>RSUD Sleman</b>	
	Filsafat	30,000.00
	Agama	60,000.00
	Ilmu Sosial	32,000.00
	Ilmu Bahasa	59,000.00
	Arsitektur, Kesenian, Olah raga	19,300.00
	Geografi, Biografi, Sejarah	42,000.00
<b>4</b>	<b>Dinas Pekerjaan Umum, Perumahan dan Kawasan Permukiman</b>	
	Ilmu Sosial	1,470,000.00
	Ilmu Pengetahuan Praktis	3,629,090.00
	Buku Laporan	10,000.00
	Naskah (Manuskrip)	690,000.00
<b>5</b>	<b>Kecamatan Moyudan</b>	
	Umum	102,900.00
	Ilmu Sosial	9,100.00
	Ilmu Pengetahuan Praktis	168,000.00
<b>6</b>	<b>Kecamatan Kalasan</b>	
	Umum	1,468,796.00
<b>7</b>	<b>Kecamatan Cangkringan</b>	
	Umum	2,305,060.00
	Umum	195,016.00
	Filsafat	124,938.00





**PEMERINTAH KABUPATEN SLEMAN**  
**CATATAN ATAS LAPORAN KEUANGAN**  
Untuk tahun yang berakhir pada tanggal 31 Desember 2018

	Agama	110,000.00
	Ilmu Sosial	4,617,486.00
	Matematika & Pengetahuan alam	450,000.00
	Geografi, Biografi, Sejarah	120,000.00
	Buku Laporan	2,475,000.00
<b>8</b>	<b>Badan Keuangan dan Aset Daerah</b>	
	Umum	475,000.00
	<b>Jumlah</b>	<b>4,514,658,836.51</b>

2) Pengurangan karena reklas ke rekening aset yang lainnya

No	Uraian	Nilai (Rp)
<b>1</b>	<b>Dinas Pendidikan</b>	
	Filsafat	5,139,000.00
	Agama	1,048,910.00
	Matematika & Pengetahuan alam	1,313,570.00
	Peta	720,000.00
	<b>Jumlah</b>	<b>8,221,480.00</b>

3) Pengurangan karena koreksi sebagai berikut:

No	Uraian	Nilai (Rp)
<b>1</b>	<b>Dinas Pendidikan</b>	
	Umum	8,100,000.00
	<b>Jumlah</b>	<b>8,100,000.00</b>

**2. Barang Bercorak Kebudayaan**

a. Penambahan barang bercorak kebudayaan terdiri dari:

1) Penambahan dari pembelian sebagai berikut:

No.	Uraian	Jumlah (Rp)
<b>1</b>	<b>Dinas Pendidikan</b>	
	Pahatan	2,940,000.00
	Alat Kesenian	176,113,170.00
	Alat Olah Raga	450,294,200.00
	Tanda Penghargaan	125,000.00
	Senam	100,639,500.00
	Alat Olah Raga Udara	400,000.00
	Alat Olah Raga Lainnya	37,320,199.89
	<b>Jumlah</b>	<b>767,832,069.89</b>
<b>2</b>	<b>Dinas Pemuda dan Olahraga</b>	
	Alat Kesenian	16,205,000.00
	<b>Jumlah</b>	<b>16,205,000.00</b>
<b>3</b>	<b>Dinas Kebudayaan</b>	
	Alat Kesenian	327,005,000.00
	<b>Jumlah</b>	<b>327,005,000.00</b>
<b>4</b>	<b>Dinas Pariwisata</b>	
	Alat Kesenian	21,883,700.00
	<b>Jumlah</b>	<b>21,883,700.00</b>
<b>5</b>	<b>Badan Keuangan dan Aset Daerah</b>	
	Alat Olah Raga Lainnya	40,161,000.00
	<b>Jumlah</b>	<b>40,161,000.00</b>
	<b>Jumlah</b>	<b>1,173,086,769.89</b>





**PEMERINTAH KABUPATEN SLEMAN**  
**CATATAN ATAS LAPORAN KEUANGAN**  
Untuk tahun yang berakhir pada tanggal 31 Desember 2018

2) Penambahan karena Reklas sebagai berikut:

No.	Uraian	Jumlah (Rp)
<b>1</b>	<b>Dinas Pendidikan</b>	
	Lukisan	4,864,999.00
	Alat Kesenian	7,640,000.00
	Alat Olah Raga	26,913,720.01
	Tanda Penghargaan	1,997,952.00
	Maket dan Foto Dokumen	2,200,000.00
	Benda-benda Bersejarah	300,000.00
	Senam	700,000.00
	Alat Olah Raga Lainnya	3,460,000.00
	<b>Jumlah</b>	<b>48,076,671.01</b>
<b>2</b>	<b>Kecamatan Minggir</b>	
	Alat Kesenian	14,938,000.00
	<b>Jumlah</b>	<b>14,938,000.00</b>
	<b>Total</b>	<b>63,014,671.01</b>

b. Pengurangan barang bercorak kesenian sebagai berikut:

1) Pengurangan karena usul hapus yaitu:

No.	Uraian	Jumlah
<b>1</b>	<b>Dinas Pendidikan</b>	
	Pahatan	1,633,333.33
	Lukisan	1,841,457.20
	Alat Kesenian	117,213,474.69
	Alat Olahraga	110,728,183.32
	Tanda Penghargaan	1,900,000.00
	Maket dan Foto Dokumen	1,750,120.00
	Benda-benda Bersejarah	497,500.00
	Barang Kerajinan	268,000.00
	Senam	15,330,020.00
	Alat Olah Raga Air	16,000.00
	Alat Olah Raga Lainnya	6,417,956.00
<b>2</b>	<b>Kecamatan Depok</b>	
	Alat Kesenian	313,500.00
	<b>Kecamatan Cangkringan</b>	
	Alat Kesenian	250,000.00
	<b>Jumlah</b>	<b>258,159,544.54</b>

2) Pengurangan karena reklas ke aset tetap yang lain yaitu:

No.	Uraian	Jumlah (Rp)
<b>1</b>	<b>Dinas Pendidikan</b>	
	Senam	175,000.00
<b>2</b>	<b>Dinas Lingkungan Hidup</b>	
	Pahatan	6,388,230,701.00
	<b>Jumlah</b>	<b>6,388,405,701.00</b>





**PEMERINTAH KABUPATEN SLEMAN**  
**CATATAN ATAS LAPORAN KEUANGAN**  
Untuk tahun yang berakhir pada tanggal 31 Desember 2018

3) Pengurangan karena koreksi sebagai berikut:

No.	Uraian	Jumlah (Rp)
1	<b>Dinas Pendidikan</b>	
	Alat Kesenian	250,000.00
	<b>Jumlah</b>	<b>250,000.00</b>

**3. Hewan dan Ternak serta Tanaman**

a. Penambahan Hewan dan Ternak serta Tanaman karena koreksi yaitu:

No.	Uraian	Jumlah (Rp)
1	<b>Dinas Pendidikan</b>	
	Tanaman Holtikultura	4,218,564.00
	<b>Jumlah</b>	<b>4,218,564.00</b>

b. Pengurangan hewan dan Ternak serta Tanaman karena usul hapus yaitu:

No.	Uraian	Jumlah (Rp)
1	<b>Dinas Pendidikan</b>	
	Tanaman Perkebunan	750,000.00
	Tanaman Holtikultura	725,000.00
2	<b>Dinas Pertanian, Pangan dan Perikanan</b>	
	Tanaman Perkebunan	4,918,000.00
3	<b>Kecamatan Kalasan</b>	
	Tanaman Holtikultura	5,000.00
	<b>Jumlah</b>	<b>6,398,000.00</b>

**4. Aset Tetap renovasi**

Penambahan Aset Tetap Renovasi yaitu

No.	Uraian	Jumlah (Rp)
1	<b>Dinas Pertanian, Pangan dan Perikanan</b>	
	Jasa konsultan perencanaan perbaikan puskesmas tahun 2018.	112,662,000.00
	<b>Jumlah</b>	<b>112,662,000.00</b>

**5.3.1.3.f Konstruksi Dalam Pengerjaan**

Nilai konstruksi dalam pengerjaan tahun anggaran 2018 terinci sebagai berikut:

No.	SKPD	Jumlah 2018 (Rp)	Jumlah 2017 (Rp)
1	Dinas Kesehatan	4,456,587,844.00	581,620,200.00
2	Dinas Pekerjaan Umum, Perumahan dan Kawasan Permukiman	58,826,126,091.91	16,005,070,047.51
3	Dinas Perhubungan	617,606,000.00	566,780,000.00
4	Dinas Lingkungan Hidup	53,766,623.00	94,461,623.00
5	Dinas Pertanian, Pangan dan Perikanan	14,242,800.00	85,235,960.00
6	Dinas Perindustrian dan Perdagangan	1,242,201,200.00	2,390,564,755.00
7	Dinas Kebudayaan	160,957,500.00	-
8	Dinas Pariwisata	49,580,000.00	49,580,000.00
9	Badan Penanggulangan Bencana Daerah	53,952,800.00	53,952,800.00
10	Dinas Tenaga Kerja	40,779,932.50	-
11	Kecamatan Gamping	48,972,000.00	-
12	Kecamatan Moyudan	38,775,000.00	-
13	Kecamatan Minggir	38,532,500.00	-
14	PPKD	25,690,000.00	-
	<b>JUMLAH</b>	<b>65,667,770,291.41</b>	<b>19,827,265,385.51</b>





**PEMERINTAH KABUPATEN SLEMAN**  
**CATATAN ATAS LAPORAN KEUANGAN**  
Untuk tahun yang berakhir pada tanggal 31 Desember 2018

Atas nilai tersebut dapat dirinci sebagai berikut:

NO.	Uraian	Jumlah (Rp)
<b>1</b>	<b>Dinas Kesehatan</b>	
	Perencanaan DED pembangunan Kantor Dinas Kesehatan Kabupaten Sleman	189,816,000.00
	Perencanaan PEngadaan IPAL Puskesmas Turi, Godean I, dan Berbah	26,350,000.00
	Pekerjaan jasa Konsultasi Perencanaan rehabilitasi Puskesmas Pembantu Trihanggo	26,048,000.00
	DED Perencanaan Pustu Caturharjo dan Pustu Bangunkerto	43,280,600.00
	DED Perencanaan Puskesmas Ngaglik II	144,574,000.00
	DED Perencanaan Puskesmas Ngemplak II	144,551,600.00
	Perencanaan 80% Penyempurnaan Pusk Ngaglik I + honor Pejabat Pengadaan	32,275,000.00
	perencanaan 80% IPAL Pusk Berbah, Pusk Turi +honor Tim Pejabat Pengadaan	17,875,000.00
	Uang Muka 20% Penambahan Ruang Ngaglik 2	3,831,817,644.00
	<b>Jumlah</b>	<b>4,456,587,844.00</b>
<b>3</b>	<b>Dinas Pekerjaan Umum, Perumahan dan Kawasan Permukiman</b>	
	Perencanaan Jembatan Rejodani II	47,610,000.00
	Perencanaan Jembatan Merah	42,242,000.00
	Perencanaan Jembatan Nganti	47,093,000.00
	Perencanaan Jembatan Rejosari	29,841,203.00
	Perencanaan Jembatan Tapan	36,845,144.00
	Perencanaan Jembatan Sopalan	36,845,144.00
	DED Pembangunan Jalan 205,957,210 diambil (Patukan krajan 14,603,505 +Depok Watulangkah 15,873,390 + Sawahan Purworejo 6,349,355)	145,130,960.00
	Perencanaan Jematann Cepitsari I	31,003,013.00
	Jembatan Temanggal	35,662,975.00
	DED Menara dan Gapura Masjid Agung Sleman	13,071,127,799.66
	Jembatan Tegal Dono 1	45,683,000.00
	DED Jembatan Gemawang	43,920,000.00
	DED Jembatan Palgading	43,843,000.00
	Perencanaan DAK Reguler SPP Tahun 2017	47,650,000.00
	Perencanaan DAK Reguler Tahun 2017	44,600,000.00
	Perencanaan DAK IPD Tahun 2016	47,600,000.00
	Perencana DED Pembangunan Tempat Parkir Kantor DPRD (34,710,000)	34,710,000.00
	Perencanaan Pembangunan SPAM IKK dan Optimalisasi SPAM Moyudan dan Godean Tahun 2017	39,405,000.00
	Blj Konsultasi Perencana FS Fly Over Gamping	85,533,000.00
	Penataan Lingkungan Rusunawa Jongke Sendangadi Mlati, konstruksi Rp 901.014.000 + pengawasan Rp 5.400.000	906,414,000.00
	Perencanaan Teknis Pembangunan Jalan dikurangi Perc. Jl. Nanggulan - Prapak (24,723,125)	219,953,875.00
	Perencanaan Talud Jalan (PIK 2017) Paket 7	44,082,000.00
	Perencanaan Talud Jalan (PIK 2017) Paket 6	44,027,000.00
	Perencanaan Penyempurnaan Drainase Primer LC 2018 (prc 14,800,000 + PPK 275,000)	16,300,000.00
	DED Gedung Kecamatan Moyudan	204,591,000.00
	DED Gedung Kec. Ngemplak	195,266,500.00
	DED Gedung Diklat Badan Kepegawaian, Pendidikan dan Pelantikan	209,605,000.00





**PEMERINTAH KABUPATEN SLEMAN**  
**CATATAN ATAS LAPORAN KEUANGAN**  
Untuk tahun yang berakhir pada tanggal 31 Desember 2018

DED Embung Kluwih Kali Sempor , Nganggring Lor, Wonokerto, Turi	48,730,000.00
Perencanaan Jaringan Irigasi Paket 1	47,999,000.00
Perencanaan Jaringan Irigasi Paket 4	47,212,000.00
Perencanaan Jaringan Irigasi Paket 3	47,740,000.00
Perencanaan Jaringan Irigasi Paket 2	47,932,000.00
DED Embung Ngasem Kali Tepus Purwomartani Kalasan	48,730,000.00
DED Perkantoran Eks SKB dan STM	220,629,200.00
DED Perkantoran Eks SKB dan STM	7,673,485,293.57
Perencanaan SPAM Regional Kecamatan Mlati	47,877,500.00
Perencanaan SPAM Regional Kecamatan Moyudan	47,245,000.00
Perencanaan SPAM Regional Kecamatan Ngaglik	47,740,000.00
Perencanaan SPAM Regional Kecamatan Depok	48,290,000.00
Perencanaan Teknis Irigasi DED Irigasi Paket 4	12,267,900.00
Perencanaan Teknis irigasi DED Irigasi Paket 15	49,274,500.00
1. Sedogan-Sempu 2. Glondong -Tegalrejo 3.Ngankruk-Babadan 4. Krpyak-Wonosari 5. Cokrowijayan-Kenteng 6. Diro -Kwayuhan 7. Serut Krikilan	318,000,000.00
1.Kayunan-Candikarang 2. Depok -Watulangkah 3. Sorogenen -Sidorejo 4. Kronggahan -Jaban5. Kemasan-Grogolan 6. Berjo-Celungan 7. Baratan-Ketulan 8.Kaliajir Kidul-Berbah 9. Sidorejo-Kemasan 10. Tlogo Lor-Patukan	273,589,000.00
DED Rehabilitasi Kantor P3AP2KB	44,396,000.00
DED Gedung DEKRANASDA Kabupaten Sleman	3,963,733,374.99
DED Tempat Parkir Gedung BKAD	48,925,000.00
DED Rehab. Kantor Inspektorat	49,043,500.00
DED Gedung Bidang Penyuluhan Dinas Pertanian	40,452,000.00
Perencanaan Teknis Irigasi DED Irigasi Paket 19 DI.Kedungaren Tridadi,	12,298,000.00
Perencanaan Teknis Irigasi DED Irigasi Paket 17 DI. Kardangan, Purwobinangun, Pakem DI. Donomulyo, Purwobinangun, Pakem DI. Cangkring, Purwobinangun, Pakem DI. Kembangan, Candibinangun, Pakem DI. Dero Candibinangun, Pakem	49,291,000.00
Perencanaan Teknis Irigasi DED Irigasi Paket 12	12,326,050.00
Perencanaan Teknis Irigasi DED Irigasi Paket 9	12,276,000.00
Perencanaan Teknis Irigasi DED Irigasi Paket 20	48,566,100.00
Perencanaan Teknis Irigasi DED Irigasi Paket 11	36,951,800.00
Perencanaan Teknis Irigasi DED Irigasi Paket 1	12,299,600.00
Perencanaan Teknis Irigasi DED irigasi Paket 18	49,197,500.00
Perencanaan Teknis Irigasi DED Irigasi Paket 10	36,948,500.00
Perencanaan Teknis Irigasi DED Irigasi Paket 5	24,618,000.00
Perencanaan Teknis Irigasi DED Irigasi Paket 13	12,318,700.00
Perencanaan Teknis Irigasi DED Irigasi Paket 8	24,618,000.00
Perencanaan Teknis Irigasi DED Irigasi Paket 14	36,910,500.00
Perencanaan Teknis Irigasi DED Irigasi Paket 3	24,607,000.00
Perencanaan Teknis Irigasi DED Paket 22; DI Nganggrung; DI Ngampel; DI Kemptul II	14,252,400.00
Perencanaan Teknis Irigasi DED DI Gandoktegal Kali Kuning	49,618,800.00
Perencanaan Teknis Irigasi DED DI. Kacung	49,618,800.00
DED Irigasi Paket 16, DI. Tempur; DI.Grogol;DI.Ledokwareng;DI.Jaayan II;DI.Klutuk	36,947,700.00
Perencanaan Teknis Irigasi DED Irigasi Paket 21	49,131,500.00
Perencanaan Jembatan Candi Gebang	49,632,000.00





**PEMERINTAH KABUPATEN SLEMAN**  
**CATATAN ATAS LAPORAN KEUANGAN**  
Untuk tahun yang berakhir pada tanggal 31 Desember 2018

DED Gedung DPRD Sleman	20,423,524,106.21
Perencanaan Jembatan Paket 1. 1. Jbt. Sanggrahan, 2. Jbt. Kiyudan II, 3. Jbt. Kenayan II, 4. Jbt. Rogoyudan	189,772,000.00
Perencanaan Jembatan Paket 2. 1. Jbt. Sayidan, 2. Jbt. Jarakan, 3. Jbt. Diro, 4. Jbt. Kembangan	185,278,000.00
DED Drainase Perumahan Nogotirto	48,723,409.25
DED Drainase Jalan Dr. Rajimin	48,748,710.12
DED Drainase Jl. Purboyo, Sumberadi	34,938,481.58
DED Drainase Pundong I, Tirtoadi	35,879,674.06
DED Drainase Jetis, Sinduadi	29,667,803.72
DED Drainase Jalan Kabupaten Cepit-Turi (125), Turi Donokerto	33,085,445.64
DED Drainase Durenan Tejo, Triharjo	39,900,488.80
DED Drainase Jl. Brayut-Brengosan (121), Triharjo	40,526,938.42
DED Drainase Jl. Modinan-Karangtengah (284), Nogotirto	32,511,621.84
DED Drainase Jalan Bantulan Gamping, Sidoarum	32,617,885.51
DED Drainase Nepen-Candibinangun Pakem (depan Balai Desa Candibinangun)	28,629,455.89
DED Drainase Jalan Pucanganom-Sermo (Jamusan), Sumberagung	28,712,442.75
DED Drainase Jalan Sumber-Kaliduren (Gejagan-Setran), Sumberarum	42,102,676.79
DED Drainase Padon-Gendengan, Margodadi	41,773,765.44
DED Drainase Nganggrung Margoagung Seyegan	40,989,438.38
DED PSD TPU Prambanan 2019	46,065,000.00
DED PSD TPU Seyegan 2019	46,095,000.00
DED PSD Rusunawa 2019	47,480,000.00
Perencanaan penyempurnaan PSD Huntap	45,125,000.00
DI Senuko	22,129,366.62
DED Penataan Halaman Kantor Dinas Tenaga Kerja UPTD BLK	39,255,795.17
DED Drainase Kanan dan Kiri Jalan Seturan Condongcatur	48,776,035.06
DED Drainase Blambangan Trihanggo	48,442,063.54
DED Drainase Kronggahan RW 04	48,586,784.53
DED Drainase Jl. Kyai Muhdi Karangnongko Maguwoharjo	48,709,240.76
DED Drainase Kranggan RT 01 RW 30 Berbah	48,976,417.98
DED Drainase Jl. Turi-Sleman Bandaran Donokerto Turi	48,759,842.50
DED Drainase Jl. Legi Padukuhan Papringan Caturtunggal	48,842,829.37
DED Drainase Jl. Lampar Padukuhan Papringan Caturtunggal	48,634,350.17
DED Drainase Karangwuni Caturtunggal Depok	48,759,842.50
Perencanaan Pembangunan Gedung Pemeriksa Inspektorat Daerah	39,336,000.00
DED Drainase Dusun Krapyak VII Margoagung Seyegan	48,728,469.42
DED Drainase Jl. Bakung-Embung Tambakboyo	56,441,187.56
Jembatan Salakan	78,756,971.20
Jembatan Dolo	39,378,485.60
Jembatan Nyamplung	44,300,796.30
Jembatan Tempel	36,917,330.25
Jembatan Margoyoso	101,629,211.97
Jembatan Kenari	46,195,096.35
Jembatan Pancoh 1	23,097,548.17
Jembatan Tumut	27,717,057.81
Ruas Jalan Nandan-Krikilan	24,559,062.42
Ruas Jalan Watuadeg-Plosorejo	24,559,062.43
DED Drainase Pondok Condongcatur Depok	48,904,563.50
DED Drainase Depan Pasar Gamping	48,701,144.48
DI Tirtomoyo	14,061,534.47





**PEMERINTAH KABUPATEN SLEMAN**  
**CATATAN ATAS LAPORAN KEUANGAN**  
Untuk tahun yang berakhir pada tanggal 31 Desember 2018

DI Sidatuk	12,796,651.99
DI Pule	2,310,890.93
DI Silo	8,190,824.50
DI Cangkring	4,296,628.45
DI Ketepuk	4,204,142.95
DI Sentong	6,354,326.82
DI Lonceng	7,655,605.22
DI Waru	850,899.79
DI Donotirto	8,767,757.83
DI Kronggahan	9,745,295.43
DI Kragan	7,283,585.84
DI Mojo	14,434,467.89
DI. Karangmojo I	2,311,627.43
DI Kironajan	3,402,216.07
DI Kiyudan I	9,364,984.03
DI Dalem	7,107,428.70
DI Sepucang	4,755,809.95
DI Turi	9,281,700.97
DI Cangkring	6,276,718.25
DI Jarakan	6,850,385.52
DI Kepatihan	1,832,361.22
DI Candi	1,619,939.06
DI Kowang	6,191,676.99
DI Sumber	18,683,074.77
DI Sentonorejo	9,572,101.18
DED Drainase Jl. Matematika Tiyasan Condongcatur Depok	48,698,108.37
DI Mojosari	11,460,783.51
DI Grogol	2,784,644.11
DI Sembir	2,765,438.45
DI Pendekan	22,198,880.98
DI Plunyon	2,777,227.34
DI Sebarukan	3,493,288.21
DI Somolagi	7,413,278.43
DI Jomblangan	1,175,725.47
DI Tekusan	3,068,230.36
DI Setan	2,348,593.84
DI Bego	2,768,305.29
DI Temon	22,198,710.48
DI Niron	2,575,975.80
DI Watukarung I	12,711,302.37
DI Tonggalan	13,460,195.18
DI Bendungan	1,296,340.27
DI Krapyak	2,718,539.54
DI Kaliwaru	5,350,214.24
DI Kalibulus	8,781,284.37
DI Kabunan	8,103,589.49
DI Geneng	7,630,077.16
DI Pace	3,273,120.94
DI Jrangkong	11,343,082.65
DI Sejaran	7,525,165.56
DI Karangturi I	12,121,394.91
DI Jangkang	12,057,997.51
DI Gayam	13,012,303.29
DI Nglengkong	3,262,144.19







**PEMERINTAH KABUPATEN SLEMAN**  
**CATATAN ATAS LAPORAN KEUANGAN**  
Untuk tahun yang berakhir pada tanggal 31 Desember 2018

DI Blekik	3,708,857.35
DI Yapah I	4,620,500.36
DI Kadipuro	7,093,172.94
DI Rejosari	21,099,262.74
DI Babadan II	5,643,657.51
DI Jayan I	6,187,759.29
DI Siwil	2,273,113.87
DI Kroco	5,225,953.01
DI Kemaduh	11,038,030.81
DI Cikalan	6,325,217.91
DI Josari I	7,154,707.69
DI Kalireso	5,691,425.51
DI Tanggul	7,398,098.97
DI Paraksari	5,169,328.89
DI Tanen	17,436,787.42
DI Guwosari	8,641,421.42
DI Pedotan	5,576,868.82
DI Ngelo	3,678,218.98
DI Anyar	11,272,990.64
DI Tawangharjo	7,466,876.33
DI Glondong	3,529,793.26
DI Bendo	7,359,022.30
DI Jalakan	5,977,083.60
DI Randualas	7,744,166.42
DI Sigondang	7,278,238.50
DI Keringan	1,778,095.50
DI Pandan Arum	9,648,675.34
DI Bedog krasak	11,349,677.97
DI Tunggul	5,365,671.30
DI Ngelo	10,345,096.93
DI Watutumpang	14,561,268.79
DI Lumut	4,287,784.68
DI Surowangsan	4,263,167.20
DI Sempu II	13,344,810.67
DI Gayam	2,470,327.98
DI Bendo	6,491,092.71
DI Blambangan	4,173,604.28
DI Duren II	7,222,445.05
DI Pasekan	11,260,475.43
DI Kluwih	8,634,435.96
DI Gejawan	5,917,262.65
DI Sidandang	12,635,421.43
DI Tangkilan	5,831,440.76
DI Gayam	6,300,919.81
DI Brintik I	2,636,775.21
DI Gayam	11,393,087.01
DI Kopen	1,041,914.58
DI Sikutu	15,934,886.88
DI Keboan	13,185,131.12
DI Sikarang	14,058,386.79
DI Mantaran I	7,804,608.83
DI Cangkring	11,592,291.43
DI Lenguk	8,293,224.18





**PEMERINTAH KABUPATEN SLEMAN**  
**CATATAN ATAS LAPORAN KEUANGAN**  
Untuk tahun yang berakhir pada tanggal 31 Desember 2018

DI Trisik	4,890,775.21
DI Widoro	7,645,577.63
DI Jengkol	2,178,849.05
DI Sibapang	7,429,904.85
DI Kukusan	8,359,602.68
DI Mantaran 2	8,401,611.49
DI Ngebuk	7,708,007.53
DI Jongkangan	9,917,005.43
DI Petung	2,619,896.80
DED Drainase Perumahan Jombor Kavling Indah	48,570,591.97
DED Drainase Klebengan Caturtunggal Depok	48,898,491.30
DED Drainase Sleman Timur	218,083,405.17
DED Drainase Sleman Barat	230,440,351.56
DED Rehabilitasi Masjid Darojatun 'Ulya	38,789,660.97
DED Ruang Show Room UKM dan Sekber Relawan Kecamatan Depok	31,170,191.90
DED Ruang Pelayanan Informasi Masyarakat dan Posko Saberpungli Polres Sleman	34,917,909.82
DED Masjid Pengganti Pembangunan RSUD Prambanan	39,524,936.00
DED Rehabilitasi Mushola Kantor Kecamatan Ngaglik	18,450,807.41
DED Bank Pembiayaan Rakyat Syariah (BPRS)	39,655,454.57
DED Review Embung Gedongan	196,580,695.67
Pasar hewan Prambanan	2,236,440,975.00
DED Perubahan Meteran Listrik Rusunawa	41,965,000.00
Dokumen Lingkungan Gedung Dinas PUPKP Kabupaten Sleman	48,772,836.74
DI Arumoyo	14,991,119.32
DI Ngori	16,985,872.26
DI Gupit	8,972,413.58
DI Jangkang	15,042,939.10
DI Kali Putih	24,910,892.63
DI Tajen / Dukuh	10,958,360.54
DI Karangasem	12,105,789.39
DI Sejaran	9,204,607.48
DI Karangkebet	31,024,343.71
DI Tajem	8,294,399.35
DI Bakungan	12,131,358.00
DI Tulung Opak	12,107,212.56
DI Watukarang	7,263,483.32
DI Mrahen	9,708,559.01
DI Mulungan	25,536,374.51
DI Drono	24,001,559.31
DI Kules	9,704,525.47
DI Pentung	7,663,262.01
DI Ngelo	8,741,379.25
DI Cuwo	6,640,736.06
DI Talang	13,499,519.20
DI. Jetis II	11,975,556.43
DI. Pule	14,120,046.84
DI. Ipik	12,691,972.62
DI. Ngori	8,824,142.26





**PEMERINTAH KABUPATEN SLEMAN**  
**CATATAN ATAS LAPORAN KEUANGAN**  
Untuk tahun yang berakhir pada tanggal 31 Desember 2018

DI. Pelem	16,411,653.89
DI. Bulu	17,084,080.22
DI. Tekik	10,191,882.37
Bendung Sentono	19,896,528.06
Bendung Klontongan	57,076,609.13
MA. Jongke Lor	9,689,873.54
MA. Tuk Gemawang	9,023,411.97
MA. Tuk Candi	8,666,034.02
MA. Candikarang	11,194,622.80
MA. Wonoselo	10,371,280.94
MA. Beteng	8,170,071.59
MA. Barak Cilik	7,736,150.02
MA. Blendukan	8,939,716.02
MA. Klebeng	8,288,715.24
MA. Cangkring	7,558,302.96
MA. Sendang Klinyo	7,681,051.38
MA. Janis	6,893,251.23
MA. Bandung	5,701,794.41
MA. Sembir	6,238,233.63
MA. Sendangayu	6,834,355.68
MA. Kaliagir Lor	5,833,944.22
MA. Sombomerten	7,902,360.59
MA. Muntani	19,493,261.71
MA. Sumberlanang	3,538,521.17
Sungai Sentul	4,834,494.94
Sungai Jetis	3,265,354.12
Sungai Jetis	5,713,494.02
Sungai Dawe	3,076,496.77
Sungai Sepoto	22,414,476.51
Sungai Tepus	9,668,989.85
DED PSD Hunian Tetap	48,480,000.00
DED Gedung Dinas PUPKP Kab. Sleman	436,111,909.44
Ruas Jalan Planggok - Nglengking	21,251,382.89
Ruas Jalan Kalasan-Potrojayan	34,533,497.20
Ruas Jalan Ngawen-Kronggahan	10,625,691.45
Ruas Jalan Gentan-Tonggalan	47,815,611.51
Ruas Jalan Ngringin-Krapyak	64,360,498.36
Ruas Jalan Karangpakis-Grogolan	38,792,629.16
Ruas Jalan Plosokerep-Balong	19,396,314.58
DED Drainase Sleman Tengah	211,515,298.53
Studi Kelayakan dan Masterplan RSUD Prambanan	351,872,543.19
DED Kantor Sekretariat Daerah Kabupaten Sleman (Gedung Kantor Bupati)	336,933,893.79
<b>Jumlah</b>	<b>58,826,126,091.91</b>
<b>2. Dinas Perhubungan</b>	
Penyusunan DED Gedung Dishubkominfo	132,990,000.00
Penyusunan DED Margorejo	59,840,000.00
Perencanaan LPJU Permukiman Argomulyo Glagaharjo Kepuharjo dan Wukirharjo ( 1 Paket )	43,500,000.00
LPJU Pendowoharjo	25,397,000.00





**PEMERINTAH KABUPATEN SLEMAN**  
**CATATAN ATAS LAPORAN KEUANGAN**  
Untuk tahun yang berakhir pada tanggal 31 Desember 2018

	Perencanaan LPJU Ruas Jalan (Jl.Turi.Kalasan -Sumber Jl. Godean -Seyegan .Cebongan-Sidomoyo.komplek kec Berbah.gangrung-pokoh ,S,4 Krapyak-Std,Maguwoharjo,Gorongon-Pringwulung) (1 PAKET )	28,000,000.00
	jasa konsultasi perencanaan LPJU permukiman Sariharjo dan Donoharjo (1 Paket )	41,150,000.00
	Perencanaan LPJU Sukoharjo dan Sendangtirto	29,877,000.00
	Perencanaan LPJU Kentungan-Gejayan	6,075,000.00
	Perencanaan LPJU	48,550,000.00
	Konsultan Perencana	32,000,000.00
	Konsultan LPJU	28,750,000.00
	LPJU Sinduadi dan Sidoluhur	32,047,000.00
	LPJU 3 Ruas Jalan	19,610,000.00
	Perencanaan LPJU Permukiman Purwobinangun, Pakembinangun, Harjobinangun	44,860,000.00
	Perencanaan LPJU Permukiman Trimulyo, Margomulyo dan Candibinangun	44,960,000.00
	<b>Jumlah</b>	<b>617,606,000.00</b>
<b>4.</b>	<b>Dinas Tenaga Kerja</b>	
	Lantai Keramik	40,779,932.50
	<b>Jumlah</b>	<b>40,779,932.50</b>
<b>5.</b>	<b>Dinas Pertanian, Pangan dan Perikanan</b>	
	Perencanaan pembangunan kolam BBI sempu dan BBI Tanjungtirto CV Pola Prakarya	14,242,800.00
	<b>Jumlah</b>	<b>14,242,800.00</b>
<b>6.</b>	<b>Dinas Perindustrian dan Perdagangan</b>	
	Konsultansi DED Pasar Deggung	110,264,000.00
	DED Pasar tempel	167,233,000.00
	Perencanaan Pasar Gentan	469,855,000.00
	Perencanaan pemasangan paving TPS kejambon 80% dari kontrak	256,501,200.00
	Pembayaran uang muka 30% paket pengerjaan belanja jasa konsultasi penyusunan DED Pasar Gamping	238,348,000.00
	<b>Jumlah</b>	<b>1,242,201,200.00</b>
<b>7.</b>	<b>Dinas Lingkungan Hidup</b>	
	DED Penataan Lapangan Deggung	46,822,000.00
	Pembangunan Taman Komplek Masjid Agung Sleman	1,049,623.00
	Pembangunan SR Kec. Depok	5,895,000.00
	<b>Jumlah</b>	<b>53,766,623.00</b>
<b>8.</b>	<b>Dinas Kebudayaan</b>	
	DED Rehab Gedung MGM20%	160,957,500.00
	<b>Jumlah</b>	<b>160,957,500.00</b>
<b>9.</b>	<b>Dinas Pariwisata</b>	
	Dokumen Detail Engineering Pengembangan Lava Bantal	49,580,000.00
	<b>Jumlah</b>	<b>49,580,000.00</b>
<b>10.</b>	<b>Badan Penanggulangan Bencana Daerah</b>	
	Jalan Banjarsari	39,248,000.00
	Barak Purwobinangun	14,704,800.00
	<b>Jumlah</b>	<b>53,952,800.00</b>
<b>11.</b>	<b>Kecamatan Gamping</b>	
	pembayaran Jasa Konsultasi Dokumen Andalalin Kantor Kecamatan Gamping	48,972,000.00
	<b>Jumlah</b>	<b>48,972,000.00</b>
<b>12.</b>	<b>Kecamatan Moyudan</b>	
	Dokumen UKL UPL Kecamatan Moyudan	38,775,000.00
	<b>Jumlah</b>	<b>38,775,000.00</b>
<b>13.</b>	<b>Kecamatan Minggir</b>	
	UKL UPL kecamatan Minggir	38,532,500.00
	<b>Jumlah</b>	<b>38,532,500.00</b>
<b>14.</b>	<b>PPKD</b>	
	Disain Lampu Masjid Agung Kabupaten Sleman	25,690,000.00
	<b>Jumlah</b>	<b>25,690,000.00</b>
	<b>Total</b>	<b>65,667,770,291.41</b>





**PEMERINTAH KABUPATEN SLEMAN**  
**CATATAN ATAS LAPORAN KEUANGAN**  
Untuk tahun yang berakhir pada tanggal 31 Desember 2018

a. Penambahan Konstruksi dalam pengerjaan selama Tahun 2018 terdiri dari:

1) Penambahan yang berasal dari koreksi sebagai berikut:

No.	Uraian	Jumlah (Rp)
1	Dinas Kesehatan	5,258,789,244.00
2	RSUD Sleman	355,166,000.00
3	Dinas Pekerjaan Umum, Perumahan dan Kawasan Permukiman	156,247,469,038.02
4	Dinas Perhubungan	6,047,515,750.00
5	Dinas Lingkungan Hidup	11,624,730,480.00
6	Dinas Pertanian, Pangan dan Perikanan	704,289,000.00
7	Dinas Perindustrian dan Perdagangan	5,385,757,940.00
8	Dinas Pemberdayaan Perempuan dan Perlindungan Anak, Pengendalian Penduduk dan Keluarga Berencana	633,074,000.00
9	Dinas Kebudayaan	818,417,940.00
10	Kecamatan Godean	20,500,000.00
11	Badan Penanggulangan Bencana Daerah	475,602,170.53
12	Dinas Pariwisata	1,732,049,326.10
<b>Jumlah</b>		<b>189,303,360,888.65</b>

2) Penambahan karena reklas sebagai berikut:

No.	Uraian	Jumlah (Rp)
1	Dinas Pekerjaan Umum, Perumahan dan Kawasan Permukiman	755,787,764.88
<b>Jumlah</b>		<b>755,787,764.88</b>

3) Pengadaan di tahun berjalan sebagai berikut:

No.	Uraian	Jumlah (Rp)
1	Dinas Kesehatan	1,720,166,400.00
2	RSUD Sleman	30,030,000.00
3	RSUD Prambanan	259,896,000.00
4	Dinas Pekerjaan Umum, Perumahan dan Kawasan Permukiman	8,415,248,153.48
5	Badan Penanggulangan Bencana Daerah	54,772,000.00
6	Dinas Pemberdayaan Perempuan dan Perlindungan Anak, Pengendalian Penduduk dan Keluarga Berencana	33,600,000.00
7	Dinas Lingkungan Hidup	11,725,251,390.00
8	Dinas Perhubungan	298,770,000.00
9	Dinas Komunikasi dan Informatika	2,507,806,000.00
10	Dinas Kebudayaan	418,748,760.00
11	Dinas Pariwisata	189,934,867.70
12	Dinas Pertanian, Pangan dan Perikanan	15,452,800.00
13	Dinas Perindustrian dan Perdagangan	160,040,560.00
14	Dinas tenaga Kerja	40,779,932.50
15	Kecamatan Godean	25,000,000.00
16	Kecamatan Gamping	48,972,000.00
17	Kecamatan Moyudan	38,775,000.00
18	kecamatan Minggir	38,532,500.00
19	PPKD	25,690,000.00
<b>Total</b>		<b>26,047,466,363.68</b>





**PEMERINTAH KABUPATEN SLEMAN**  
**CATATAN ATAS LAPORAN KEUANGAN**  
Untuk tahun yang berakhir pada tanggal 31 Desember 2018

- b. Pengurangan Konstruksi dalam pengerjaan selama Tahun 2018 yang terdiri dari:  
1) Bangunan yang sudah selesai pengerjaannya dan telah dicatat di aset tetap sesuai rekening masing-masing sebagai berikut:

No.	Uraian	Jumlah (Rp)
<b>1.</b>	<b>Dinas Pekerjaan Umum, Perumahan dan Kawasan Permukiman</b>	
	Jl. Nglengkong-Losari	10,886,651,437.81
	Jl. Kaliduren - Sumber	8,534,426,635.01
	Jl. Depok - Watulangkah	5,667,338,165.45
	Jl. Sorogenen - Sidorejo	4,449,966,724.35
	Jl. Kayunan - Candikarang	5,135,098,633.55
	Jl. Suruh - Singlar	8,784,361,123.55
	Jl. Beran - Balong	7,584,849,884.09
	Jl. Banjarharjo- Ngemplak	13,841,424,396.19
	Perencanaan SPAM Regional Kcamatan Sleman	1,438,203,943.44
	Konsultasi Perencanaan Pembuatan DED PSD TPU 2018 (Prc 45,842,000 + P	1,131,287,314.76
	Kecamatan Pakem	119,110,679.85
	Klarangan Harjobinangun	119,120,304.94
	Kec. Turi	119,166,024.21
	Perencanaan DAK Wilayah Tengah Tahun 2018	887,844,524.74
	Masterplan dan DED Drainase Kabupaten Sleman	547,894,210.08
	Masterplan dan DED Drainase Kabupaten Sleman	591,294,048.00
	Masterplan dan DED Drainase Kabupaten Sleman	152,875,827.57
	Masterplan dan DED Drainase Kabupaten Sleman	386,379,013.21
	Masterplan dan DED Drainase Kabupaten Sleman	295,274,429.07
	Masterplan dan DED Drainase Kabupaten Sleman	317,085,770.35
	Masterplan dan DED Drainase Kabupaten Sleman	217,850,534.91
	Masterplan dan DED Drainase Kabupaten Sleman	313,815,668.51
	DED PSD RUSUNAWA 2018	2,288,113,891.11
	Masterplan dan DED Drainase Kabupaten Sleman	271,507,497.25
	Masterplan dan DED Drainase Kabupaten Sleman	272,090,539.98
	Masterplan dan DED Drainase Kabupaten Sleman	243,916,515.60
	Masterplan dan DED Drainase Kabupaten Sleman	342,730,755.76
	Masterplan dan DED Drainase Kabupaten Sleman	341,815,853.97
	Masterplan dan DED Drainase Kabupaten Sleman	315,946,771.45
	Masterplan dan DED Drainase Kabupaten Sleman	310,239,147.58
	Masterplan dan DED Drainase Kabupaten Sleman	256,415,690.16
	Masterplan dan DED Drainase Kabupaten Sleman	281,891,298.73
	Masterplan dan DED Drainase Kabupaten Sleman	581,551,637.63
	Pembuatan DED Rusunawa	1,913,839,108.89
	Perencanaan Teknis Irigasi DED Irigasi Paket 2DI Blendangan	12,327,100.00
	Perencanaan Teknis Irigasi DED Irigasi Paket 1DI. Serut	229,394,808.26
	Perencanaan Teknis Irigasi DED Irigasi Paket 13DI. Angin Anginan	601,006,860.28
	Perencanaan Teknis Irigasi DED Irigasi Paket 13DI. Randusongo	407,252,288.61
	Perencanaan Teknis Irigasi DED Paket 22DI. Ngampel	197,467,013.01
	Perencanaan Teknis Irigasi DED Irigasi Paket 3DI. Mlandangan	323,392,838.23
	Perencanaan Teknis Irigasi DED Irigasi Paket 5DI. Pondok	456,287,330.35
	Perencanaan Teknis Irigasi DED Irigasi Paket 6DI. Sembung II	213,978,257.95
	Perencanaan Teknis Irigasi DED Irigasi Paket 6DI. Tegal Weru	195,450,444.24
	Perencanaan Teknis Irigasi DED Irigasi Paket 7 DI. Tanon	423,302,439.80
	Perencanaan Teknis Irigasi DED Irigasi Paket 19 DI. Duku	12,298,000.00
	Perencanaan Teknis Irigasi DED Irigasi Paket 19 DI. Jati Cangkring	12,298,000.00





**PEMERINTAH KABUPATEN SLEMAN**  
**CATATAN ATAS LAPORAN KEUANGAN**  
Untuk tahun yang berakhir pada tanggal 31 Desember 2018

Perencanaan Teknis Irigasi DED Irigasi Paket 2DI. Tlogowono	491,693,786.68
Perencanaan Teknis Irigasi DED Irigasi Paket 11DI Lodenan	328,628,215.68
Perencanaan Teknis Irigasi DED Irigasi Paket 13DI. Sempu I	790,378,278.15
Perencanaan Teknis Irigasi DED Irigasi Paket 2 Di. Dero	257,637,105.82
Perencanaan Teknis Irigasi DED Irigasi Paket 14 DI. Sanggrahan I	371,415,714.98
Perencanaan Teknis Irigasi DED Irigasi Paket 12DI. Patuk	523,871,619.32
Perencanaan Teknis Irigasi DED Paket 22; DI Nganggrung	274,503,652.66
Perencanaan DAK Wilayah Barat 2018	4,499,931,785.19
Perencanaan Teknis Irigasi DED Irigasi Paket 4DI. Toragan	218,282,379.37
Perencanaan Teknis Irigasi DED Irigasi Paket 6DI. Ploso	194,083,447.54
Perencanaan Teknis Irigasi DED Irigasi Paket 7DI. Karangturi	130,466,820.90
Perencanaan Teknis Irigasi DED Irigasi Paket 9DI. Siwarung	233,063,424.00
Perencanaan Teknis Irigasi DED Irigasi Paket 3 DI. Tuk Klampayan	230,064,055.50
Perencanaan Teknis Irigasi DED Irigasi Paket 5DI. Kutu	228,441,544.02
Perencanaan Teknis Irigasi DED Irigasi Paket 4DI. Sidandang	220,796,401.59
Perencanaan Teknis Irigasi DED Irigasi Paket 4DI. Gupit	217,643,665.66
Perencanaan Teknis Irigasi DED Irigasi Paket 7DI. Tonggalan	142,303,262.14
Perencanaan Teknis Irigasi DED Irigasi Paket 2DI. Salam	208,472,555.47
Perencanaan Teknis Irigasi DED Irigasi Paket 1DI. Sewuni	244,481,213.29
Perencanaan Teknis Irigasi DED Irigasi Paket 1 DI. Sebrang	469,380,026.71
Perencanaan Teknis Irigasi DED Irigasi Paket 12DI. T Karang	509,510,484.57
Perencanaan Teknis Irigasi DED Irigasi Paket 8DI. Sawahan	128,847,808.32
Perencanaan Teknis Irigasi DED Irigasi Paket 6DI. Klurak	122,236,243.22
Perencanaan Teknis Irigasi DED Irigasi Paket 7 DI. Sentul	224,107,044.14
Perencanaan Teknis Irigasi DED Irigasi Paket 10DI. Sidandang	142,734,817.46
Perencanaan Teknis Irigasi DED Irigasi Paket 12 DI. Dukuh	317,455,765.99
Perencanaan Teknis Irigasi DED Irigasi Paket 8DI. Giyancawan	126,634,183.88
Perencanaan Teknis Irigasi DED Irigasi Paket 9DI. Duren	124,890,570.70
Masterplan dan DED Drainase Kabupaten Sleman	297,616,363.69
Masterplan dan DED Drainase Kabupaten Sleman	298,728,840.53
Masterplan dan DED Drainase Kabupaten Sleman	260,082,486.68
Masterplan dan DED Drainase Kabupaten Sleman	262,676,417.74
Masterplan dan DED Drainase Kabupaten Sleman	1,375,595,537.16
Masterplan dan DED Drainase Kabupaten Sleman	1,400,905,153.03
Perencanaan Jembatan Kradenan	2,593,541,143.77
Perencanaan Jembatan Brengosan	1,124,420,193.75
Perencanaan Jembatan Manukan	1,921,966,013.42
DED PSD HunianTetap 2018 (Prc 45,705,000 + PPK 1,475,000)	973,003,000.00
Perencanaan Teknis Irigasi DED Irigasi Paket 9DI. Padas Gempal	216,393,169.27
DED Gedung Kec. Minggir	6,934,769,000.00
DED Irigasi Paket 16 DI.Ledokwareng	214,866,261.21
DI.Kedungaren Tridadi, Sleman	218,668,091.88
Review DED Gedung Sekretariat Daerah Sleman	6,490,760,235.08
Perencanaan DAK Wilayah Timur Tahun 2018	1,048,532,436.54
Perencanaan Jembatan pisang	2,967,135,312.80
<b>Jumlah</b>	<b>122,597,448,911.98</b>
<b>2 Dinas Kebudayaan</b>	
DP Pembuatan Interior Dinas Kebudayaan	196,595,200.00
PEMBAYARAN 30% REHAB TALUD MGM	783,914,000.00
<b>Jumlah</b>	<b>980,509,200.00</b>
<b>3 Dinas Perindustrian dan Perdagangan</b>	
KDP PASAR TURI	2,582,045,000.00
Pembayaran perencanaan rehabilitasi pasar Wonosari	481,225,450.00
Pembayaran perencanaan rehabilitasi Pasar Gendol	464,399,000.00
Perencanaan DED Pasar Kalasan	92,283,000.00
KDP PAPAN NOMOR TEMPAT DASARAN PASAR prambanan	325,347,990.45





**PEMERINTAH KABUPATEN SLEMAN**  
**CATATAN ATAS LAPORAN KEUANGAN**  
Untuk tahun yang berakhir pada tanggal 31 Desember 2018

	Perencanaan Rehab Kios Pasar Sleman	1,698,486,914.55
	Perencanaan penataan lahan baru Cebongan	674,275,700.00
	<b>Jumlah</b>	<b>6,318,063,055.00</b>
<b>4</b>	<b>Dinas Lingkungan Hidup</b>	
	Pembangunan Taman Selokan Mataram	4,049,510.00
	Pembangunan Taman Terasing Beran Kidul (Lanjutan)	782,658,000.00
	Pembangunan Taman Kencana Desa Kalitirto	88,884,680.00
	Pembangunan SPAH Sekolah	234,418,000.00
	Jasa Perencanaan Konstruksi jalan akses Transferdepo (Panasan)	319,332,000.00
	Pengadaan Jalan Aspal Akses Transeferdepo Godean	460,796,000.00
	Pembangunan IPAL Komunal Sekolah	615,119,800.00
	Pembangunan Akses Jalan dan Jembatan IPLT	4,697,499,600.00
	Pembangunan SR Kec. Ngaglik	892,268,100.00
	Pembangunan IPAL RSUD Sleman	3,753,356,000.00
	Pemb. Ipal Individu di Kec. Gamping	1,159,294,500.00
	Pemb. Ipal Individu Kec. Berbah	1,040,933,500.00
	Pemb. Ipal Komunal (PUPM) di Sumberejo Tempel	449,934,600.00
	Pembangunan Ipal Komunal di Bangunkerto Turi	436,895,700.00
	Pembangunan Ipal Komunal di Sidomulyo Godean	436,895,700.00
	Pembangunan Ipal Komunal di Balecatur Gamping	436,895,700.00
	Pembangunan Ipal Komunal di Minomartani Ngaglik	436,895,700.00
	Pembangunan Ipal Komunal di Condongcatur Depok	436,895,700.00
	Pembangunan IPAL Individual Kec. Seyegan	641,099,000.00
	Pembangunan Individual Kec. Mlati	976,809,900.00
	Pembangunan IPAL Individual Kec. Godean	911,664,100.00
	Pembangunan IPAL Individual di Kec. Pakem	355,429,900.00
	Pembangunan IPAL Individual di Kec. Moyudan	1,172,356,300.00
	Pembangunan IPAL Individual di Kec. Tempel	1,968,813,400.00
	Penyempurnaan Lapangan Pemda Sleman	200,150,480.00
	Rehab lokasi Jaringan IPAL Terpusat	143,649,000.00
	Rehab lokasi IPAL Komunal (Panasan)	181,335,000.00
	Pembangunan jalan akses stadion (lanjutan)	109,757,000.00
	<b>Jumlah</b>	<b>23,344,086,870.00</b>
<b>5</b>	<b>Dinas kesehatan</b>	
	UANG MUKA 30% CV PUTRA MERAPI	905,719,000.00
	Uang Muka 30% Penyempurnaan Ngaglik I	883,461,000.00
	uang muka 30% IPAL Pusk Turi	653,904,000.00
	uang muka 30% IPAL Pusk Berbah	653,904,000.00
	<b>Jumlah</b>	<b>3,096,988,000.00</b>
<b>6</b>	<b>RSUD Sleman</b>	
	Konstruksi dalam Pengerjaan	385,196,000.00
	<b>Jumlah</b>	<b>385,196,000.00</b>
<b>7</b>	<b>RSUD Prambanan</b>	
	Pembayaran 100 %paket pekerjaan kontruksi pembangunan ruang farmasi RSUD Prambanan dengan CV Pattren Construction Sejahtera Raya,dengan penambahan biaya jasa pengawasan Rp 11 748 000 dan jasa perencanaan Rp 15 708 000	259,896,000.00
	<b>Jumlah</b>	<b>259,896,000.00</b>
<b>8</b>	<b>Dinas Pertanian, Pangan dan Perikanan</b>	
	Jasa konsultan Perencana perbaikan RPH tahun 2018 beserta honor (Rp. 1.055.000,- ) CV. Enkrop	212,789,000.00
	Jasa konsultan perencanaan perbaikan balai penyuluh pertanian tahun 2018 beserta honor (Rp. 680.000,-) + uang muka 30% Bulan Juli 2018 sebesar 85.164.000 + uang muka 50% di Bulan Agustus 2018 sebesar 99.358.000	320,684,000.00
	Pembayaran 80% pengadaan jasa konsultan perencanaan jaringan air limbah RPH kentungan no. SPK 027/815/2018 tgl 21 Feb 2018	98,272,000.00
	Pembayaran 80% pengadaan jasa konsultan perencanaan Pavingisasi dan penataan lingkungan RPH Kentungan no SPK 027/82018 tanggal 21 Februari 2018	115,847,000.00







**PEMERINTAH KABUPATEN SLEMAN**  
**CATATAN ATAS LAPORAN KEUANGAN**  
Untuk tahun yang berakhir pada tanggal 31 Desember 2018

	<b>Jumlah</b>	<b>747,592,000.00</b>
<b>9</b>	<b>Badan Penanggulangan Bencana Daerah</b>	
	CCTV dan EWS Dusun Petung Bid. PK	42,516,000.00
	Perencanaan Teknis Penyempurnaan Kandangternak Batur	487,858,170.53
	<b>Jumlah</b>	<b>530,374,170.53</b>
<b>10</b>	<b>Dinas Pariwisata</b>	
	Toilet dan Kios Sovenir (Tlogo Putri)	107,079,628.00
	Gapura	118,340,000.00
	Rambu Petunjuk Arah	5,000,000.00
	Rambu Petunjuk Arah	5,000,000.00
	Rambu Petunjuk Arah	5,000,000.00
	Rambu Petunjuk Arah	5,000,000.00
	Perencanaan Kawasan Tlogo Putri	998,383,872.00
	Uang Muka Mushola Kawasan Menara Pandang	225,231,466.00
	Gapura Menara Pandang	61,848,432.00
	DED Kawasan Menara Pandang (Pergola)	28,643,733.00
	DED Kawasan Menara Pandang (Pergola)	28,643,733.00
	DED Kawasan Menara Pandang (Pergola)	28,643,733.00
	DED Kawasan Menara Pandang (Pergola)	28,643,733.00
	DED Kawasan Menara Pandang (Pergola)	28,643,733.00
	DED Kawasan Menara Pandang (Pergola)	28,643,733.00
	DED Kawasan Menara Pandang (Pergola)	28,643,733.00
	DED Kawasan Menara Pandang (Pergola)	28,643,733.00
	DED Kawasan Menara Pandang (Pergola)	28,643,733.00
	DED Kawasan Menara Pandang (Pergola)	28,643,733.00
	Perencanaan Jembatan Banyunibo	133,307,198.80
	<b>Jumlah</b>	<b>1,921,984,193.80</b>
<b>11</b>	<b>Dinas Perhubungan</b>	
	Perencanaan LPJU	768,402,400.00
	LPJU Paket 1 Kenayan Malang-rejo dan Babadan- Minda	1,050,222,400.00
	Uang muka 30% pengadaan pagar pengaman jalan	467,500,000.00
	LPJU Triharjo	733,633,875.00
	LPJU Permukiman Caturtunggal	732,166,700.00
	Perencanaan PJU Sidomoyo	728,563,425.00
	konsultasi perencanaanLPJU ruas jalan Gemawang Jakal	1,137,515,450.00
	Perencanaan LPJU Cebongan dan Jl turi	677,455,500.00
	<b>Jumlah</b>	<b>6,295,459,750.00</b>
<b>12</b>	<b>Rumah Sakit umum Daerah Sleman</b>	
	Pekerjaan review DED Fiber optic wilayah Sleman Timur = 47.300.000 termasuk honor =750.000	48,050,000.00
	Pembayaran Termin I Pekerjaan Pengembangan Jaringan Komputer Fiberoptik Tahap 2 No SPK : 027/216 tanggal 12 Maret	273,675,000.00
	Pembayaran Termin I untuk Pekerjaan Pengawasan Jaringan Fiberoptik No SPK : 027/218 tanggal 15 maret 2018	27,131,500.00
	Pembayaran Termin I pekerjaan Pengembangan Jaringan Komputer Fiberoptik Tahap I No SPK : 027/216 tanggal 15 Maret 2018	611,850,000.00
	Pembayaran Termin 2 Pekerjaan Pengembangan Jaringan Komputer Fiberoptik Tahap 2 No SPK : 027/204 tanggal 12 Maret 2018	547,350,000.00
	Pengembangan Jaringan Komputer Fiber Optik Tahap 2 ( Termin 3 )	273,175,000.00
	Pengembangan Jaringan Komputer Fiber Optik Tahap 1	619,150,000.00
	Pengawasan Jaringan Fiber Optik ( Termin 1 )	81,394,500.00
	Honorarium Tim Pengadaan ( Tim penerima pekerjaan) keg. Pengelolaan dan Pengembangan Infrastruktur Jaringan Komputer	8,850,000.00
	Honor Tim Pengadaan Kegiatan Penyebarluasan Informasi Penyelenggaraan Pemerintah Daerah	10,000,000.00
	Honor Pengadaan Pengelolaan dan Pengembangan Pusat Data ( Data Center)	7,180,000.00
	<b>Jumlah</b>	<b>2,507,806,000.00</b>
<b>13</b>	<b>Dinas Pemberdayaan Perempuan dan Perlindungan Anak, Pengendalian Penduduk dan Keluarga Berencana</b>	





**PEMERINTAH KABUPATEN SLEMAN**  
**CATATAN ATAS LAPORAN KEUANGAN**  
Untuk tahun yang berakhir pada tanggal 31 Desember 2018

	Perencanaan Pembangunan Balai Penyuluh KB Kec.Mlati	214,747,000.00
	Perencanaan Pembangunan Balai Penyulu KB Kec.Gamping	214,722,000.00
	Perencanaan Pembangunan Balai Penyuluh KB Kecamatan Cangkringan	214,715,000.00
	<b>Jumlah</b>	<b>644,184,000.00</b>
<b>14</b>	<b>Kecamatan Godean</b>	
	Pembuatan Partisi Sekat Ruang Kantor Kecamatan Lantai I oleh CV.Mitra Karya Utama, Jl. Kebon Agung KM.3 Tlogoadi, Mlati, Sleman	45,500,000.00
	<b>Jumlah</b>	<b>45,500,000.00</b>
	<b>TOTAL</b>	<b>169,675,088,151.31</b>

2) Pengurangan karena koreksi sebagai berikut:

No.	Uraian	Jumlah (Rp)
1	Dinas Pemberdayaan Perempuan dan Perlindungan Anak, Pengendalian Penduduk dan Keluarga Berencana	22,490,000.00
2	Dinas Kebudayaan	95,700,000.00
3	Dinas Kesehatan	7,000,000.00
4	Dinas Lingkungan Hidup	46,590,000.00
5	Dinas Perindustrian dan Perdagangan	376,099,000.00
	<b>Jumlah</b>	<b>547,879,000.00</b>

3) Pengurangan karena reklas ke aset lain-lain karena usul hapus

No.	Uraian	Jumlah (Rp)
1	<b>Dinas Pertanian</b>	
	Jasa konsultan perencana pembangunan irigasi air tanah dangkal 2018	25,000,000.00
	Jasa konsultan perencana pembangunan embung 2018 CV Citra Reka Graha	12,000,560.00
	Belanja jasa konsultansi perencanaan pemeliharaan gedung kantor dan tempat parkir UPT Bp4 wil IV	4,866,400.00
	Belanja jasa konsultansi pengawasan pembangunan bak percontohan budidaya gurami I unit keg. pembinaan dan pengembangan perikanan	1,276,000.00
	<b>Jumlah</b>	<b>43,142,960.00</b>

#### 5.3.1.3. g Akumulasi Penyusutan Aset Tetap

Akumulasi Penyusutan	Per 31 Des 2018	Per 31 Des 2017	Kenaikan (Penurunan)
	(Rp)	(Rp)	(Rp)
	1,211,755,245,744.20	1,084,898,795,109.45	126,856,450,634.75

Akumulasi penyusutan dihitung dengan metode garis lurus tanpa nilai sisa,dengan estimasi masa manfaat sebagai berikut:

No.	Uraian	Masa Manfaat (Tahun)
	<b>ASET TETAP</b>	
	<b>Peralatan dan Mesin</b>	
1	Alat-Alat Besar Darat	10
2	Alat-Alat Besar Apung	8
3	Alat-alat Bantu	7
4	Alat Angkutan Darat Bermotor	7
5	Alat Angkutan Berat Tak Bermotor	2
6	Alat Angkut Apung Bermotor	10
7	Alat Angkut Apung Tak Bermotor	3
8	Alat Angkut Bermotor Udara	20
9	Alat Bengkel Bermesin	10





**PEMERINTAH KABUPATEN SLEMAN**  
**CATATAN ATAS LAPORAN KEUANGAN**  
Untuk tahun yang berakhir pada tanggal 31 Desember 2018

10	Alat Bengkel Tak Bermesin	5
11	Alat Ukur	5
12	Alat Pengolahan Pertanian	4
13	Alat Pemeliharaan Tanaman/Alat Penyimpan Pertanian	4
14	Alat Kantor	5
15	Alat Rumah Tangga	5
16	Peralatan Komputer	4
17	Meja Dan Kursi Kerja/Rapat Pejabat	5
18	Alat Studio	5
19	Alat Komunikasi	5
20	Peralatan Pemancar	10
21	Alat Kedokteran	5
22	Alat Kesehatan	5
23	Unit-Unit Laboratorium	8
24	Alat Peraga/Praktek Sekolah	10
25	Unit Alat Laboratorium Kimia Nuklir	15
26	Alat Laboratorium Fisika Nuklir/Elektronika	15
27	Alat Proteksi Radiasi/Proteksi Lingkungan	10
28	Radiation Application and Non Destructive Testing Laboratory (BATAM)	10
29	Alat Laboratorium Lingkungan Hidup	7
30	Peralatan Laboratorium Hidrodinamika	15
31	Senjata Api	10
32	Persenjataan Non Senjata Api	3
33	Alat Keamanan dan Perlindungan	5
	<b>Gedung dan Bangunan</b>	
1	Bangunan Gedung Tempat Kerja	50
2	Bangunan Gedung Tempat Tinggal	50
3	Bangunan Menara	40
4	Bangunan Bersejarah	50
5	Tugu Peringatan	50
6	Candi	50
7	Monumen/Bangunan Bersejarah	50
8	Tugu Peringatan Lain	50
9	Tugu Titik Kontrol/Pasti	50
10	Rambu-Rambu	50
11	Rambu-Rambu Lalu Lintas Udara	50
	<b>Jalan, Irigasi, dan Jaringan</b>	
1	Jalan	10
2	Jembatan	50
3	Bangunan Air Irigasi	50
4	Bangunan Air Pasang Surut	50
5	Bangunan Air Rawa	25
6	Bangunan Pengaman Sungai dan Penanggulangan Bencana Alam	10
7	Bangunan Pengembangan Sumber Air dan Air Tanah	10
8	Bangunan Air Bersih/Baku	40
9	Bangunan Air Kotor	40
10	Bangunan Air	40
11	Instalasi Air Minum/Air Bersih	30
12	Instalasi Air Kotor	30
13	Instalasi Pengolahan Sampah	10
14	Instalasi Pengolahan Bahan Bangunan	10
15	Instalasi Pembangkit Listrik	40
16	Instalasi Gardu Listrik	40





**PEMERINTAH KABUPATEN SLEMAN**  
**CATATAN ATAS LAPORAN KEUANGAN**  
Untuk tahun yang berakhir pada tanggal 31 Desember 2018

17	Instalasi Pertahanan	30
18	Instalasi Gas	30
19	Instalasi Pengaman	20
20	Jaringan Air Minum	30
21	Jaringan Listrik	40
22	Jaringan Telepon	20
23	Jaringan Gas	30

Akumulasi Penyusutan Aset Tetap dengan rincian sebagai berikut:

No.	Uraian	Jumlah (Rp)
<b>1</b>	<b>Akumulasi Penyusutan Peralatan Dan Mesin</b>	<b>425,118,915,262.93</b>
	Akumulasi Penyusutan Alat-Alat Besar Darat	11,117,034,495.07
	Akumulasi Penyusutan Alat-Alat Besar Apung	29,937,500.00
	Akumulasi Penyusutan Alat-Alat Bantu	4,808,157,628.47
	Akumulasi Penyusutan Alat Angkutan Darat Bermotor	78,342,012,030.03
	Akumulasi Penyusutan Alat Angkutan Berat Tak Bermotor	250,020,118.31
	Akumulasi Penyusutan Alat Angkut Apung Bermotor	14,933,333.33
	Akumulasi Penyusutan Alat Bengkel Bermesin	1,957,935,129.24
	Akumulasi Penyusutan Alat Bengkel Tak Bermesin	3,930,276,646.91
	Akumulasi Penyusutan Alat Ukur	2,238,127,039.54
	Akumulasi Penyusutan Alat Pengolahan Pertanian	1,520,160,065.64
	Akumulasi Penyusutan Alat Pemeliharaan Tanaman/Alat Penyimpan Pertanian	1,547,141,896.96
	Akumulasi Penyusutan Alat Kantor	38,346,483,795.34
	Akumulasi Penyusutan Alat Rumah Tangga	72,767,288,106.89
	Akumulasi Penyusutan Peralatan Komputer	92,280,527,899.37
	Akumulasi Penyusutan Meja Dan Kursi Kerja/Rapat	4,127,362,469.02
	Akumulasi Penyusutan Alat Studio	9,150,628,825.22
	Akumulasi Penyusutan Alat Komunikasi	5,578,553,712.16
	Akumulasi Penyusutan Peralatan Pemancar	1,719,566,346.18
	Akumulasi Penyusutan Alat Kedokteran	70,785,679,009.97
	Akumulasi Penyusutan Alat Kesehatan	2,084,506,458.31
	Akumulasi Penyusutan Unit-Unit Laboratorium	11,149,599,267.89
	Akumulasi Penyusutan Alat Peraga/Praktek Sekolah	9,335,882,959.44
	Akumulasi Penyusutan Unit Alat Laboratorium Kimia Nuklir	39,163,399.78
	Akumulasi Penyusutan Alat Laboratorium Fisika Nuklir / Elektronika	60,173,751.80
	Akumulasi Penyusutan Alat Proteksi Radiasi / Proteksi Lingkungan	49,975,251.67
	Akumulasi Penyusutan Radiation Aplication And Non Destructive Testing Laboratory (Batam)	7,164,448.33
	Akumulasi Penyusutan Alat Laboratorium Lingkungan Hidup	685,982,493.95
	Akumulasi Penyusutan Peralatan Laboratorium Hidrodinamika	210,525,022.99
	Akumulasi Penyusutan Senjata Api	86,379,000.00
	Akumulasi Penyusutan Persenjataan Non Senjata Api	897,737,161.12
<b>2</b>	<b>Akumulasi Penyusutan Gedung Dan Bangunan</b>	<b>216,293,907,657.63</b>
	Akumulasi Penyusutan Bangunan Gedung Tempat Kerja	211,881,853,188.67
	Akumulasi Penyusutan Bangunan Gedung Tempat Tinggal	2,878,908,739.58
	Akumulasi Penyusutan Bangunan Menara	70,000,000.00
	Akumulasi Penyusutan Tugu Peringatan	944,148,116.19
	Akumulasi Penyusutan Bangunan Rambu-Rambu	518,785,033.19
	Akumulasi Penyusutan Bangunan Rambu-Rambu Lalu Lintas Udara	212,580.00





**PEMERINTAH KABUPATEN SLEMAN**  
**CATATAN ATAS LAPORAN KEUANGAN**  
Untuk tahun yang berakhir pada tanggal 31 Desember 2018

<b>3</b>	<b>Akumulasi Penyusutan Jalan, Irigasi, Dan Jaringan</b>	<b>570,342,422,823.64</b>
	Akumulasi Penyusutan Jalan	409,223,557,996.48
	Akumulasi Penyusutan Jembatan	64,682,047,036.19
	Akumulasi Penyusutan Bangunan Air Irigasi	44,878,456,680.61
	Akumulasi Penyusutan Bangunan Air Pasang Surut	360,720.00
	Akumulasi Penyusutan Bangunan Pengaman Sungai Dan Penanggulangan Bencana Alam	30,607,007,209.66
	Akumulasi Penyusutan Bangunan Pengembangan Sumber Air Dan Air Tanah	1,061,379,804.57
	Akumulasi Penyusutan Bangunan Air Bersih/Baku	674,543,326.90
	Akumulasi Penyusutan Bangunan Air Kotor	622,051,379.68
	Akumulasi Penyusutan Bangunan Air	121,875.00
	Akumulasi Penyusutan Instalasi Air Minum/Air Bersih	1,872,970,903.81
	Akumulasi Penyusutan Instalasi Air Kotor	4,006,852,064.30
	Akumulasi Penyusutan Instalasi Pengolahan Sampah	544,666.67
	Akumulasi Penyusutan Instalasi Pembangkit Listrik	931,567,291.81
	Akumulasi Penyusutan Instalasi Gardu Listrik	614,960,217.46
	Akumulasi Penyusutan Instalasi Pertahanan	2,455,999.98
	Akumulasi Penyusutan Instalasi Gas	50,324,244.44
	Akumulasi Penyusutan Instalasi Pengaman	7,407,546.13
	Akumulasi Penyusutan Jaringan Air Minum	7,328,526,927.54
	Akumulasi Penyusutan Jaringan Listrik	3,242,651,747.70
	Akumulasi Penyusutan Jaringan Telepon	534,635,184.71
	<b>Jumlah</b>	<b>1,211,755,245,744.20</b>

Mutasi akumulasi penyusutan dapat dilihat di **Lampiran 15**

#### 5.3.1.4 Aset Lainnya

Saldo Aset Lainnya terdiri dari :

No	Uraian	Per 31 Des 2018 (Rp)	Per 31 Des 2017 (Rp)	Kenaikan (Penurunan)
1	Tuntutan Ganti Kerugian Daerah Terhadap Pegawai Negeri Bukan Bendahara	370,336,250.00	370,336,250.00	0.00
2	Kemitraan dengan pihak ketiga	272,874,000.00	272,874,000.00	0.00
3	Aset Tak Berwujud		14,588,755,536.00	(14,588,755,536.00)
	-Lisensi	49,900,000.00	-	49,900,000.00
	-Software	13,169,570,251.00	9,207,728,286.00	3,961,841,965.00
	Akumulasi Amortisasi	(5,098,613,360.85)	(4,370,164,891.00)	(728,448,469.85)
	Jumlah (netto)	8,070,956,890.15	4,837,563,395.00	3,233,393,495.15
	-Kajian	5,208,067,928.66	5,381,027,250.00	(172,959,321.34)
4	Aset Lain- lain	88,820,367,447.94	21,359,593,784.92	67,460,773,663.02
	Akumulasi Penyusutan Aset Lainnya	(58,325,476,445.81)	(7,434,688,598.09)	(50,890,787,847.72)
	Jumlah (netto)	30,494,891,002.13	13,924,905,186.83	16,569,985,815.30
	<b>JUMLAH</b>	<b>44,467,026,070.94</b>	<b>24,786,706,081.83</b>	<b>19,680,319,989.11</b>





**PEMERINTAH KABUPATEN SLEMAN**  
**CATATAN ATAS LAPORAN KEUANGAN**  
Untuk tahun yang berakhir pada tanggal 31 Desember 2018

**5.3.1.4. a Tuntutan Ganti Rugi**

Nilai Tuntutan ganti Rugi per 31 Desember 2018 sebesar Rp 370.336.250,00 merupakan nilai Kerugian Daerah yang ditetapkan oleh Majelis Pertimbangan Tuntutan Perbendaharaan dan Tuntutan Ganti Rugi (TPTGR) sebagai tindak lanjut atas temuan BPK RI Perwakilan Yogyakarta pada Tahun 2004 tentang belanja anggota DPRD yang tidak sesuai dengan ketentuan.

**5.3.1.4. b Kemitraan dengan Pihak Ketiga**

Jumlah Kemitraan dengan pihak ketiga sebesar Rp 272.874.000,00 tersebut merupakan saldo Bangun Guna Serah yang merupakan nilai aset tanah milik Pemerintah Kabupaten Sleman yang dikerjasamakan dengan pihak ketiga untuk pembangunan Pasar Gamping dan Kios Wadas. Nilai Kemitraan dengan pihak ketiga tersebut dicatat dengan berdasarkan pada Hasil Pemeriksaan Bawasda Kabupaten Sleman dengan menggunakan penilaian yang didasarkan pada NJOP pada Tahun 2002 sebagaimana terlampir pada Berita Acara No 032/1010 A/18 NOV/2009 Aset Tak Berwujud.

**5.3.1.4. d Aset Tak Berwujud**

Nilai aset tak berwujud merupakan nilai perolehan untuk pengadaan Aset Tak Berwujud per 31 Desember 2018 yang terdiri dari software, kajian dan lisensi. Atas nilai software tersebut telah dilakukan penghitungan amortisasi. Adapun rincian per SKPD adalah sebagai berikut:

No.	SKPD	Per 31 Des 2018	Per 31 Des 2017	Kenaikan (Penurunan)
		(Rp)	(Rp)	(Rp)
1	Dinas Pendidikan	233,187,570.00	22,000,000.00	211,187,570.00
2	Dinas Kesehatan	247,125,125.00	123,681,900.00	123,443,225.00
3	RSUD Sleman	96,000,000.00	96,000,000.00	-
4	RSUD Prambanan	5,091,000.00		5,091,000.00
5	Dinas Pekerjaan Umum, Perumahan dan Kawasan Permukiman	3,021,282,678.66	158,675,000.00	2,862,607,678.66
6	Badan Penanggulangan Bencana Daerah	135,200,000.00	7,650,000.00	127,550,000.00
7	Dinas Sosial	132,750,000.00	73,500,000.00	59,250,000.00
8	Dinas Tenaga Kerja	70,853,500.00	27,500,000.00	43,353,500.00
9	Dinas Pemberdayaan Perempuan dan Perlindungan Anak, Pengendalian Penduduk dan Keluarga Berencana	241,182,000.00	197,500,000.00	43,682,000.00
10	Dinas Pertanahan dan Tata Ruang	1,358,801,138.00	360,497,638.00	998,303,500.00
11	Dinas Lingkungan Hidup	704,145,000.00	46,365,000.00	657,780,000.00
12	Dinas Pemberdayaan Masyarakat dan Desa	97,689,000.00	-	97,689,000.00
13	Dinas Perhubungan	237,460,000.00	48,000,000.00	189,460,000.00
14	Dinas Komunikasi dan Informatika	4,079,327,750.00	3,443,056,500.00	636,271,250.00
15	Dinas Koperasi, Usaha Kecil dan Menengah	102,025,000.00	102,025,000.00	-
16	Dinas Penanaman Modal dan Pelayanan Perizinan Terpadu	85,000,000.00	85,000,000.00	-
17	Dinas Pemuda dan Olahraga	33,425,000.00	-	33,425,000.00
18	Dinas Kebudayaan	59,450,000.00	5,000,000.00	54,450,000.00
19	Dinas Perpustakaan dan Kearsipan	555,188,700.00	278,183,900.00	277,004,800.00
20	Dinas Pertanian, Pangan dan Perikanan	226,157,750.00		
21	Dinas Perindustrian dan Perdagangan	173,080,000.00	49,610,000.00	123,470,000.00
22	Sekretariat Daerah	734,457,585.00	646,740,585.00	87,717,000.00
23	Sekretariat DPRD	50,693,000.00	50,693,000.00	-
24	Inspektorat Kabupaten		50,669,000.00	(50,669,000.00)
25	Badan Perencanaan Pembangunan Daerah	603,402,500.00	353,402,500.00	250,000,000.00
26	Badan Keuangan dan Aset Daerah	5,144,563,883.00	2,950,121,263.00	2,194,442,620.00
27	Badan Kepegawaian, Pendidikan dan Pelatihan		31,857,000.00	(31,857,000.00)
	<b>Jumlah</b>	<b>18,427,538,179.66</b>	<b>9,207,728,286.00</b>	<b>8,993,652,143.66</b>





**PEMERINTAH KABUPATEN SLEMAN**  
**CATATAN ATAS LAPORAN KEUANGAN**  
Untuk tahun yang berakhir pada tanggal 31 Desember 2018

1. Software terdiri dari:

No.	SKPD	Nilai Software (Rp)	Akumulasi Amortisasi Aset Tidak Berwujud (Rp)	Nilai Buku (Rp)
1	Dinas Pendidikan	233,187,570.00	(24,417,721.17)	208,769,848.83
2	Dinas Kesehatan	247,125,125.00	(45,460,865.00)	201,664,260.00
3	RSUD Sleman	96,000,000.00	(20,800,000.00)	75,200,000.00
4	RSUD Prambanan	5,091,000.00	(339,400.00)	4,751,600.00
5	Dinas Pekerjaan Umum, Perumahan dan Kawasan Permukiman	206,748,000.00	(80,935,300.00)	125,812,700.00
6	Badan Penanggulangan Bencana Daerah	7,650,000.00	(2,985,500.00)	4,664,500.00
7	Dinas Sosial	132,750,000.00	(22,295,833.34)	110,454,166.66
8	Dinas Tenaga Kerja	70,853,500.00	(6,055,891.67)	64,797,608.33
9	Dinas Pemberdayaan Perempuan dan Perlindungan Anak, Pengendalian Penduduk dan Keluarga	241,182,000.00	(82,353,033.34)	158,828,966.66
10	Dinas Pertanahan dan Tata Ruang	405,465,638.00	(225,015,771.34)	180,449,866.66
11	Dinas Lingkungan Hidup	46,365,000.00	(21,637,000.00)	24,728,000.00
12	Dinas Pemberdayaan Masyarakat dan Desa	97,689,000.00	(830,983.33)	96,858,016.67
13	Dinas Perhubungan	87,750,000.00	(12,170,833.34)	75,579,166.66
14	Dinas Komunikasi dan Informatika	4,029,427,750.00	(2,276,891,216.67)	1,752,536,533.33
15	Dinas Koperasi, Usaha Kecil dan Menengah	102,025,000.00	(60,025,000.00)	42,000,000.00
16	Dinas Penanaman Modal dan Pelayanan Perizinan Terpadu	85,000,000.00	(85,000,000.00)	-
17	Dinas Pemuda dan Olahraga	33,425,000.00	-	33,425,000.00
18	Dinas Kebudayaan	59,450,000.00	(8,468,333.34)	50,981,666.66
19	Dinas Perpustakaan dan Kearsipan	555,188,700.00	(141,065,286.66)	414,123,413.34
20	Dinas Perindustrian dan Perdagangan	144,080,000.00	(29,517,833.33)	114,562,166.67
21	Sekretariat Daerah	734,457,585.00	(408,315,833.66)	326,141,751.34
22	Sekretariat DPRD	50,693,000.00	(10,138,600.00)	40,554,400.00
23	Badan Perencanaan Pembangunan Daerah	353,402,500.00	(194,242,125.00)	159,160,375.00
24	Badan Keuangan dan Aset Daerah	5,144,563,883.00	(1,339,650,999.66)	3,804,912,883.34
<b>Jumlah</b>		<b>13,169,570,251.00</b>	<b>(5,098,613,360.85)</b>	<b>8,070,956,890.15</b>

Dengan rincian sebagai berikut:

No.	Uraian	Nilai (Rp)
<b>1</b>	<b>Sekretariat DPRD</b>	
	Software MS Office 2007	50,693,000.00
	<b>Jumlah</b>	<b>50,693,000.00</b>
<b>2</b>	<b>Sekretariat Daerah</b>	
	Software MS Office 2007	5,680,000.00
	Sistem Informasi	70,900,000.00
	Software Office 2007	2,840,000.00
	Anti Virus Karspersky	1,986,000.00
	Sistem Informasi	19,000,000.00
	Sistem Informasi	5,000,000.00
	Omni PCX Enterprice Cristal Software lisenca	56,600,000.00
	Sistem Informasi Hukum	8,000,000.00
	Omni PCX Enterprice Cristal Software Lisenca	19,500,000.00
	Analog user Licences	15,200,000.00
	Card GPA2	10,500,000.00
	Card Extention eZ32	19,500,000.00
	Project Management	22,130,000.00
	Sistem informasi	23,760,000.00





**PEMERINTAH KABUPATEN SLEMAN**  
**CATATAN ATAS LAPORAN KEUANGAN**  
Untuk tahun yang berakhir pada tanggal 31 Desember 2018

	Software sistem evaluasi dan Pengawasan Penyerapan Anggaran	39,105,000.00
	Sistem Informasi	25,025,000.00
	Sistem Informasi	14,850,000.00
	Software SIM Persuratan	49,500,000.00
	Pengembangan SITEPPA	35,200,000.00
	software SJDI Hukum	21,725,000.00
	Sistem Pengelolaan Data Dokumentasi	47,850,000.00
	Pengembangan website "SITIMAPAN"	9,000,000.00
	SIM LPPD Pemerintahan	43,890,000.00
	Software	44,999,585.00
	Belanja Modal pengadaan Software SIM Persuratan berbasis Androit	35,000,000.00
	Upgrade dari Sistem Sebelumnya untuk penambahan menu	31,625,000.00
	Pemeliharaan SIM LPPD Tahun 2018	24,200,000.00
	Adobe Photoshop CC for teams [65270822BA01A12] (1 User, Level 1 1-9, 1 Year)	6,984,300.00
	Adobe After Effects CC for teams [65270751BA01A12] (1 User, Level 1 1-9, 1 Year)	6,984,300.00
	Adobe Premiere Pro CC for teams [65270429BA01A12] (1 User, Level 1 1-9, 1 Year )	6,984,300.00
	CorelDraw 2018 Single User, 1 Year	10,939,100.00
	<b>Jumlah</b>	<b>734,457,585.00</b>
<b>3</b>	<b>Dinas Pekerjaan Umum, Perumahan dan Kawasan Permukiman</b>	
	01 - Updating Subdomain Web Dinas SDAEM02 - Penyusunan Data Base Dinas (Pengelolaan Aset Irigasi)	58,410,000.00
	Sistem Informasi Jaringan Irigasi PPK 975,000.00 + Kontrak 49,060,000.00	50,035,000.00
	Sistem Informasi Manajemen (SIM ) Database JalanPPK 675,000.00 + Kontrak 49,555,000.00	50,230,000.00
	Software (SIMDASDA) UPT Barat	48,073,000.00
	<b>Jumlah</b>	<b>206,748,000.00</b>
<b>4</b>	<b>Dinas Perhubungan</b>	
	software pemutakhiran data base kendaraan bermotor	48,000,000.00
	Pengadaan software (Pemutakhiran database kendaraan bermotor/aplikasi pendaftaran online)	33,250,000.00
	Pembelian aplikasi sistem inventory versi 3.0.0	6,500,000.00
	<b>Jumlah</b>	<b>87,750,000.00</b>
<b>5</b>	<b>Dinas Kesehatan</b>	
	software sistem informasi aplikasi aset termasuk habis pakai	17,889,300.00
	Software aplikasi SIM pendaftaran admin data laporan keuangan,unlity	3,000,000.00
	SATU PAKET ( SYSTEM HCLAB LITE, PCI CARD SERIAL DAN CONVERTER RJ 45 to DB9 FEMALE)	15,959,000.00
	Aplikasi sistem gangguan jiwa berbasis WEB	3,000,000.00
	Pengadaan software aplikasi Sisdinkes 2017	45,870,000.00
	Software sisfomas	7,285,600.00
	SOFTWARE / SIMPUS JOJO	22,315,500.00
	Aplikasi Software SMS Gateway	8,362,500.00
	Software Gamping Media Center	9,159,725.00
	Software Bridging Sisfomas dan P care	30,300,000.00
	Sistem SISFOMAS, sudah termasuk honor 795.000	25,795,000.00
	Software Kepuasan Pelanggan	8,780,000.00
	Software Sistem Informasi Puskesmas	25,087,500.00
	SOFTWARE MIKROTIK PENDAFTARAN RM	8,621,000.00
	aplikasi tumbang	15,700,000.00
	<b>Jumlah</b>	<b>247,125,125.00</b>
<b>6</b>	<b>Rumah Sakit umum Daerah Sleman</b>	
	Software Persediaan Barang Gudang Farmasi (R.Server)	96,000,000.00
	<b>Jumlah</b>	<b>96,000,000.00</b>







**PEMERINTAH KABUPATEN SLEMAN**  
**CATATAN ATAS LAPORAN KEUANGAN**  
Untuk tahun yang berakhir pada tanggal 31 Desember 2018

<b>7</b>	<b>Rumah Sakit umum Daerah Prambanan</b>	
	Software sismadak akreditasi KARS	5,091,000.00
	<b>Jumlah</b>	<b>5,091,000.00</b>
<b>7</b>	<b>Dinas Pendidikan</b>	
	Software PNFI	4,000,000.00
	Software Subbag Perencanaan	18,000,000.00
	Server Kegiatan Penerapan sistem dan informasi manajemen pendidikan	16,187,570.00
	SIM Aplikasi, Kegiatan Penerapan Sistem dan Informasi Manajemen Pendidikan pada Dinas Pendidikan Kabupaten Sleman Tahun Anggaran 2018 SPK Nomor 177/SPK.2/2018 Tanggal 2 Mei 2018	195,000,000.00
	<b>Jumlah</b>	<b>233,187,570.00</b>
<b>8</b>	<b>Dinas Tenaga Kerja</b>	
	Software Komputer Pembuatan Web	22,500,000.00
	Software Komputer	48,353,500.00
	<b>Jumlah</b>	<b>70,853,500.00</b>
<b>9</b>	<b>Dinas Sosial</b>	
	Software Sistem Informasi Manajemen Data PMKS	29,000,000.00
	Software Bidang Perlindungan dan Jaminan Sosial	44,500,000.00
	Software Komputer	15,000,000.00
	Software Komputer	44,250,000.00
	<b>Jumlah</b>	<b>132,750,000.00</b>
<b>10</b>	<b>Dinas Pemberdayaan Perempuan dan Perlindungan Anak, Pengendalian Penduduk dan Keluarga Berencana</b>	
	Software updateing dan validasi data KB	98,750,000.00
	Software aplikasi pencatatan dan pelaporan KDRT	49,750,000.00
	Aplikasi Sistem Informasi Data Pilah Gender dan Anak	47,982,000.00
	Aplikasi Sistem Informasi Kearsipan	44,700,000.00
	<b>Jumlah</b>	<b>241,182,000.00</b>
<b>11</b>	<b>Dinas Perindustrian dan Perdagangan</b>	
	software bidang koperasi	49,610,000.00
	Software pengadaan SIM Harga	45,740,000.00
	Software Pengadaan Aplikasi Promosi E-Kios	36,730,000.00
	Aplikasi sistem Informasi Metrologi Legal	12,000,000.00
	<b>Jumlah</b>	<b>144,080,000.00</b>
<b>12</b>	<b>Dinas Koperasi, Usaha Kecil, dan Menengah</b>	
	Software Komputer	32,025,000.00
	Software Komputer	70,000,000.00
	<b>Jumlah</b>	<b>102,025,000.00</b>
<b>13</b>	<b>Badan Keuangan dan Aset Daerah</b>	
	SIMPAMAN	94,625,000.00
	SIM DPM	12,750,000.00
	Modul SIM DPM	29,500,000.00
	MS Windows Server standar 5 client di bidang penetapan	14,890,788.00
	Map info profesional di bidang penetapan	24,200,307.00
	MS Windows Server enterprise 25 client di bidang penetapan	40,540,816.00
	MS Office di bidang penetapan	47,125,472.00
	Aplikasi Simsos PBB di bidang penetapan	47,575,000.00
	Oracle database di bidang penetapan	65,175,000.00
	Modul SIM DPM	24,600,000.00
	SIM ASET	36,335,000.00
	SISTEM INFORMASI LAPORAN KEUANGAN DAERAH	35,145,000.00
	SISTEM KGB SEKRETARIAT DPKAD	23,650,000.00
	Up Grade Aplikasi Komputer di Bidang Penetapan	49,225,000.00





**PEMERINTAH KABUPATEN SLEMAN**  
**CATATAN ATAS LAPORAN KEUANGAN**  
Untuk tahun yang berakhir pada tanggal 31 Desember 2018

SIMAKDA/SIADINDA	138,050,000.00
SIM ARSIP KENDARAAN	3,850,000.00
SIM ARSIP PENGADAAN TANAH	3,850,000.00
MODUL SIM ASET	31,388,500.00
WEBSITE DPKAD	9,550,000.00
SIM PERSURATAN DPKAD	11,000,000.00
MODUL SIM GAJI	24,750,000.00
MODUL BLUD DAN ANGGARAN SIMAKDA/SIADINDA	179,300,000.00
Software untuk bidang pendapatan	194,000,000.00
MODUL SIMASET	39,100,000.00
MODUL SIMAKDA-KASDA	173,800,000.00
PENGEMBANGAN SIM ULP	7,500,000.00
PENGEMBANGAN WEBSITE DPKAD	15,000,000.00
SIM PERSEDIAAN	30,000,000.00
Pengembangan Sistem Informasi Keuangan Daerah ( SIADINDA ) Bidang Akutansi	176,000,000.00
Pembayaran Pengadaan Software Sistem Informasi Belanja Hibah Dan Bantuan Pada Bendahara PPPKD BKAD	98,955,000.00
Pengembangan SIMAKDA	169,565,000.00
Pembayaran Pemeliharaan Software SIMPAD Melalui Dashboard EIS dan Pelaporan STPD melalui e-STPD versi Android	105,600,000.00
Software Inventarisasi Bidang Aset	46,970,000.00
Pengadaan Software Manajemen Pelayanan Terpadu Upt Pengelolaan Stadion Maguwoharjo	24,475,000.00
Pengembangan Sistem Informasi Manajemen Belanja Barang dan Jasa Tahun 2018	49,830,000.00
Pengembangan Sistem Informasi keuangan daerah (SIADINDA) Bidang Akuntansi	179,900,000.00
Pembayaran Pengadaan Protektor Data PBB dan BPHTB Firewall	2,400,000,000.00
Pengadaan Software SIM depo Arsip Sekretariat BKAD	35,750,000.00
Pengadaan Belanja modal Software Informasi Manajemen BPHTB Bidang Dafda	192,387,000.00
Pengadaan Software Sistem Informasi Manajemen SIM PBB secara online bidang dafda	192,150,000.00
Sistem Informasi manajemen Belanja Barang dan Jasa 2018	29,920,000.00
Sistem Informasi ( SIM ) Disposisi surat	9,856,000.00
Software Manajemen Pelayanan terpadu UPT Stamag tahun 2018	9,900,000.00
Reklasifikasi dari modal BLUD ( pengadaan SIADPM ) UPT PDPM	16,830,000.00
<b>Jumlah</b>	<b>5,144,563,883.00</b>
<b>14 Dinas Pemuda dan Olahraga</b>	
Applikasi Olah Raga Tahun 2018	33,425,000.00
<b>Jumlah</b>	<b>33,425,000.00</b>
<b>15 Dinas Penanaman Modal dan Pelayanan Perizinan Terpadu</b>	
Software Sistem Informasi Perizinan Spipise dari ex KP3M	80,000,000.00
Wetsite Promosi Investasi	5,000,000.00
<b>Jumlah</b>	<b>85,000,000.00</b>
<b>16 Dinas Pertanahan dan Tata Ruang</b>	
Peta Digital	40,018,638.00
Software	66,137,000.00
SIM REKOMENDASI TANAH DESA	49,335,000.00
SIM TATA GUNA TANAH BERBASIS WEB	24,585,000.00
Aplikasi SIM Pengelolaan Tanah Desa	44,770,000.00
Aplikasi SIM Neraca Pertanahan Daerah	44,330,000.00
Aplikasi SIM Pengelolaan Tanah SG	46,475,000.00
Pengadaan software aplikasi SIM Neraca Pertanahan	44,847,000.00
	44,968,000.00
<b>Jumlah</b>	<b>405,465,638.00</b>





**PEMERINTAH KABUPATEN SLEMAN**  
**CATATAN ATAS LAPORAN KEUANGAN**  
Untuk tahun yang berakhir pada tanggal 31 Desember 2018

<b>17</b>	<b>Badan Perencanaan Pembangunan Daerah</b>	
	Revisi Modul SIM Perijinan	39,600,000.00
	SIM Perencanaan	48,840,000.00
	SIM ARSIP	47,960,000.00
	SIM PERENCANAAN	49,280,000.00
	Aplikasi SIM Perijinan Penelitian, KKN, PKL	44,385,000.00
	Pengadaan Software aplikasi SDGs	47,355,000.00
	Software Komputer	38,032,500.00
	Pebayaran Pengadaan Software Aplikasi Kependudukan	37,950,000.00
	<b>Jumlah</b>	<b>353,402,500.00</b>
<b>18</b>	<b>Dinas Lingkungan Hidup</b>	
	Sistem Informasi Retribusi Pengelolaan Persampahan	46,365,000.00
	<b>Jumlah</b>	<b>46,365,000.00</b>
	<b>Dinas Pemberdayaan Masyarakat dan Desa</b>	
	Penyusunan Database Aparatur Desa	49,859,000.00
	Pelatihan Aparatur Desa Bidang Manajemen Pemdes	47,830,000.00
	<b>Jumlah</b>	<b>97,689,000.00</b>
<b>19</b>	<b>Dinas Kebudayaan</b>	
	Software Komputer	5,000,000.00
	Aplikasi e-SIKS	48,950,000.00
	PENGADAAN APLIKASI QR CODE UTK MGM	5,500,000.00
	<b>Jumlah</b>	<b>59,450,000.00</b>
<b>20</b>	<b>Badan Penanggulangan Bencana Daerah</b>	
	Software Antivirus 2 Unit	840,000.00
	Anti Virus	1,260,000.00
	Peralatan Jaringan Komputer	5,550,000.00
	<b>Jumlah</b>	<b>7,650,000.00</b>
<b>22</b>	<b>Dinas Perpustakaan dan Kearsipan</b>	
	Software	11,800,000.00
	Software Aplikasi Pengelolaan Arsip Dinamis in aktif	20,000,000.00
	software pengelolaan arsip	49,500,000.00
	aplikasi SIKS, Jasa Integrasi Database	47,200,000.00
	E-Book	81,183,900.00
	E-book	20,000,000.00
	Aplikasi Pengelolaan Sistem Informasi Kearsipan	48,500,000.00
	Software Aplikasi Pencarian Layanan Arsip	15,000,000.00
	E-Book	98,500,000.00
	Software SLIMS Perpustakaan	35,000,000.00
	E-Book	3,864,800.00
	Software pengembangan SIMARDA	94,640,000.00
	Software Braile	30,000,000.00
	<b>Jumlah</b>	<b>555,188,700.00</b>
<b>23</b>	<b>Dinas Komunikasi dan Informatika</b>	
	Licency software	10,000,000.00
	Sistem Informasi Perhub dr Kimpraswil	73,370,000.00
	Server Aplikasi	1,500,000.00
	Modul Sub Domain	12,302,000.00
	Aplikasi Database	23,500,000.00
	Modul Sub Domain	41,650,000.00
	MY SQL Data Acces	2,000,000.00
	Oracle Data Acces	2,500,000.00





**PEMERINTAH KABUPATEN SLEMAN**  
**CATATAN ATAS LAPORAN KEUANGAN**  
Untuk tahun yang berakhir pada tanggal 31 Desember 2018

Sofware MS office Profs	8,000,000.00
Desain/Dokumentasi	9,200,000.00
Modul Aplikasi	12,900,000.00
Sofware delphi MS Office	15,250,000.00
Aplikasi CPNS online	19,850,000.00
Aplikasi Sinkr Database	23,250,000.00
MS Visio Standart 2010	2,750,000.00
Software tool programming EXT JS	6,550,000.00
SI Arsip Web	7,500,000.00
Pengembangan sistem CPNS	9,000,000.00
Desain integrasi sms gateway dengan Data Kepegawaian dan Pengkajian	9,000,000.00
Desain Website slebankab.go.id	10,000,000.00
Desain Datawarehouse	10,000,000.00
Aplikasi Pelaporan Data Penggajian Web	11,000,000.00
Modul SIAKD	12,000,000.00
Aplikasi System SIE	24,300,000.00
Pengembangan SIM Pelayanan Perizinan Terpadu	28,500,000.00
Sofware	71,160,000.00
Software tool programing/Ext designer	4,300,000.00
Software berlisensi Office adobe Prof	5,000,000.00
Software tool programing/fast report	5,700,000.00
Modul Subdomain (2 template)	8,250,000.00
Aplikasi sistem Terintegrasi	32,500,000.00
Pengadaan peta dan Dokumen Data	61,800,000.00
Perencanaan Pengembangan Terminal	93,600,000.00
Pengemb. Modul Domain Slebankab.go.id	9,750,000.00
sistem Informasi perizinan terpadu (Modul HO)	29,370,000.00
<b>PENGEMBANGAN SARANA PRASARANA LPSE</b>	<b>45,793,000.00</b>
Pengadaan Software Parkir	48,690,000.00
Pengembangan modul pelaporan aplikasi SMS gateway	9,900,000.00
Pengadaan Sofware legal Pendukung Kantor Dishubkominfo	10,175,000.00
Pengadaan Pengembangan sarana Prasarana LPSE	18,600,000.00
Pembuatan sistem informasi pemungutan retribusi menara telekomunikasi	21,395,000.00
Pengembangan Perangkat lunak Domain Sleman	27,500,000.00
Pengadaan Konsultansi Pengawas Pembangunan LPJU	30,200,000.00
Sistem Aplikasi Menara Telekomunikasi	35,387,000.00
Pengadaan perencana Konsultansi Pembangunan LPJU	35,480,000.00
Pembuatan sistem informasi pendukung keputusan (DSS) berbasis GIS	36,850,000.00
Sistem Informasi PKB (Software OKB)	37,210,000.00
Pengembangan Sistem Aplikasi LAKIP	39,765,000.00
Pembuatan cell Planning Menara	43,802,000.00
Pengembangan Repository dan Pendampingan Implementasi OSS	47,355,000.00
Perangkat mobile device	3,465,000.00
Data base warnet,radio siaran swasta dan jasa titipan	9,350,000.00
Pengadaan software legal/berlisensi	13,750,000.00
Lisensi Cpanel 3 th	17,000,000.00
Pengembangan Aplikasi Realisasi Fisik dan Keuangan	25,850,000.00
Pengembangan dan Pendampingan penerapan Opensource	42,460,000.00
Pengembangan aplikasi transaksi online bank basis ISO 8583	44,220,000.00
Pengembangan konten dan aplikasi sleman geographics information system kab sleman	45,540,000.00
Pengembangan Modul Domain slebankab.go.id dan template instansi	47,410,000.00





**PEMERINTAH KABUPATEN SLEMAN**  
**CATATAN ATAS LAPORAN KEUANGAN**  
Untuk tahun yang berakhir pada tanggal 31 Desember 2018

Pengembangan Aplikasi SMS Masking Terintegrasi	47,520,000.00
Pengembangan Aplikasi sistem Pengelolaan Keuangan instansi	47,520,000.00
Pengembangan Aplikasi DSS Mobile	48,235,000.00
Pengembangan Aplikasi Sim PPT	48,290,000.00
Penambahan modul dan penyusunan data base SIM menara telekomunikasi	48,411,000.00
Pengadaan Software -Lisensi Tools Pendukung websibe kegiatan pengelolaan internet	14,300,000.00
Pengadaan Software kegiatan Pengelolaan Aplikasi Sistem Terintegrasi	16,170,000.00
Pembelian modul SMS Masking terintregasi	19,690,000.00
Pengembangan Modul dan Konten Dshboard Intregasi Data	44,550,000.00
Pengembangan Modul Sistem Pengelolaan Keuangan Instansi (SIAD)	45,540,000.00
Pengembangan Sistem Modul Perijinan	45,705,000.00
Pengembangan Aplikasi Monitoring Server Terintegrasi	47,410,000.00
Pengembangan Aplikasi Monitoring Server Terintegrasi	47,575,000.00
Pengembangan Modul Aplikasi Akuntabilitas Kinerja Instansi Pemerintah(SAKIP)	48,345,000.00
Pengadaan Software parkir	48,800,000.00
Pengadaan software legal	20,185,000.00
Pegembangan Modul Sistem Kepegawaian daerah (SIMPEG)	48,510,000.00
Penyusunan Dokumen Tehnis Jaringan Fiber optic	43,890,000.00
Pengadaan software lesensi Windows Server 2012	16,940,000.00
Pengembangan Aplikasi warehouse data berbasis android	47,300,000.00
Pegembangan Modul Aplikasi akuntabilitas Kinerja Instansi Pemerintah(SAKIP)	44,220,000.00
Pengembangan Aplikasi integrasi dashboard kesehatan	46,200,000.00
Pengembangan Website Domain slebankab.go.id	48,400,000.00
Pengembangan Website Domain slebankab.go.id	49,500,000.00
Pengadaan SERVER APLIKASI SISTEM DAN GEOSPASIAL MENARA TELEKOMUNIKASI	193,050,000.00
Setting firewall kegiatan pengelolaan dan pengembangan pusat data	9,900,000.00
Pengadaan Peralatan Monitoring Transaksi Online Banking ( microsoft Windows 10 Profesional )	1,650,000.00
pengadaan perangkat surveyor	575,000.00
Pengembangan aplikasi monitoring server dan service sistem informasi Kab. Sleman berbasis web	48,229,500.00
Domain Registration Slemansmartregency.id (Disdom Id)	1,000,000.00
Pengembangan integrasi data fingerprint dan kepegawaian Kab,Sleman	41,690,000.00
Pengadaan Pengembangan Modul e-Kinerja	32,725,000.00
Pengembangan aplikasi base engine smart system platform berbasis peta	48,510,000.00
Pengadaan Pengembangan Sistem Pengaduan Terintegrasi Multi Kanal	48,675,000.00
Pengadaan lisensi software legal ( Windows 10 profesional 7 unit dan Kaspersky Tech Titan Essential Suite For 1 PC user 1 year License )	10,000,000.00
0403/TRANS-BL, Pengadaan aplikasi android terpadu	39,490,000.00
0407/TRANS-BL, honorarium tim pengadaan aplikasi android terintegrasi	1,200,000.00
0397/TRANS-BL, aplikasi cell plan macrocell dan microcell	48,532,000.00
0408/TRANS-BL, pengadaan aplikasi bridging perencanaan dan keuangan	39,050,000.00
0451/TRANS-BL, honorarium pengadaan aplikasi bridging	3,000,000.00
0441/TRANS-BL, aplikasi pendaftaran online Rumah Sakit	44,742,500.00
0452/TRANS-BL, honorarium tim pengadaan aplikasi pendaftaran rumah sakit	9,000,000.00
Pengembangan aplikasi perijinan online terintegrasi	295,300,000.00
Pengembangan aplikasi GPS tracking dan monitoring CCTV terintegrasi	99,082,500.00
Antivirus, Kaspersky untuk 3 user	429,000.00
Upgrade Aplikasi Client Vmeet-pro tipe SME VGA, Resolusi SVGA, User level & control management, fitur Recording	108,900,000.00
Antivirus, Kaspersky untuk 3 user	1,287,000.00
Antivirus, Kaspersky untuk 3 user	429,000.00
Pengadaan Software E-PPID ( harga termasuk honor sebesar 360.000 )	48,840,000.00





**PEMERINTAH KABUPATEN SLEMAN**  
**CATATAN ATAS LAPORAN KEUANGAN**  
Untuk tahun yang berakhir pada tanggal 31 Desember 2018

Dashboard Executive Summary Kabupaten Sleman ( Sistem Integrasi dengan Data Pokok Pendidikan Kementerian Pendidikan )	48,180,000.00
Pengadaan Software E-Statistik	48,427,500.00
Pengadaan Software COMputer Assisted Test (CAT)	47,300,000.00
Pengadaan Software Android/los E-Kinerja/Lapor Sleman	48,922,500.00
Belanja Modal Pengadaan Server Aplikasi kegiatan Pengelolaan Aplikasi Sistem Terintegrasi	48,675,000.00
Server absensi	94,726,500.00
Software Pengadaan Barang dan Jasa LPSE	39,501,000.00
Pembayaran Aplikasi Digital Signature Persandian	47,602,500.00
Honor Tim Pengadaan dan Penerima Barang/Jasa Belanja Modal Pengadaan Software	1,052,500.00
Honor Tim Pengadaan dan Penerima Barang/Jasa Belanja Modal Pengadaan Software	2,098,750.00
<b>Jumlah</b>	<b>4,029,427,750.00</b>
<b>JumlahTotal</b>	<b>13,169,570,251.00</b>

2. Hasil kajian sebagai berikut:

No.	SKPD	Per 31 Des 2018	Per 31 Des 2017	Kenaikan (Penurunan)
		(Rp)	(Rp)	(Rp)
1	Dinas Pekerjaan Umum, Perumahan dan Kawasan Permukiman	2,814,534,678.66	3,084,579,000.00	(270,044,321.34)
2	Dinas Perhubungan	149,710,000.00	60,600,000.00	89,110,000.00
3	Dinas Pertanian, Pangan dan Perikanan	226,157,750.00	226,157,750.00	-
4	Dinas Perindustrian dan Perdagangan	29,000,000.00	29,000,000.00	-
5	Dinas Pertanahan dan Tata Ruang	953,335,500.00	810,335,500.00	143,000,000.00
6	Badan Perencanaan Pembangunan Daerah	250,000,000.00	250,000,000.00	-
7	Dinas Lingkungan Hidup	657,780,000.00	657,780,000.00	-
8	Badan Penanggulangan Bencana Daerah	127,550,000.00	127,550,000.00	-
<b>TOTAL</b>		<b>5,208,067,928.66</b>	<b>5,246,002,250.00</b>	<b>(37,934,321.34)</b>

Rincian kajian sebagai berikut:

No.	Uraian	Harga (Rp)
<b>1</b>	<b>Dinas Pekerjaan Umum, Perumahan dan Kawasan Permukiman</b>	
	Kajian	38,753,000.00
	Kajian Sistem Jaringan Jalan	121,011,000.00
	Konsultasi Manajemen Pendampingan dan Pengawasan Stimulan RTLH	179,300,000.00
	Kajian	48,647,000.00
	Kajian Pengembangan Rumah Umum (Rumah untuk Masyarakat Berpenghasilan Rendah)	43,175,000.00
	Konsultasi Leger Jalan	189,948,000.00
	Data Base Jaringan Air Bersih Kabupaten, Kecamatan Sleman dan Gamping	209,039,000.00
	Masterplan dan DED Drainase Kabupaten Sleman	190,212,235.30
	Data Base Jaringan Air Bersih Kabupaten, Kecamatan Berbah dan Kalasan	209,550,000.00
	Data Base Jaringan Air Bersih Kabupaten, Kecamatan Ngemplak dan Ngaglik	224,400,000.00
	Data Base Jaringan Air Bersih Kabupaten, Kecamatan Mlati dan Godean	218,350,000.00
	DataBase Jaringan Air Bersih Kabupaten, Kecaamatan Depok	209,616,000.00
	Peta Daerah Irigasi Paket 7. Daerah Irigasi Koorwil Demakijo	49,537,104.57
	Peta Irigasi Paket 3. Daerah Irigasi Koorwil Banjarharjo	49,776,119.06
	Peta irigasi Paket 9. Daerah Irigasi Koorwil Pucanganom	49,425,935.30
	Peta Irigasi Paket 4. Daerah Irigasi koorwil Pakem	50,037,367.26
	Peta Irigasi Paket 5. Daerah Irigasi Koorwil Dadapan	49,920,639.34
	Peta Irigasi Paket 6. Daerah Irigasi Koorwil Sleman	49,181,362.53
	Peta Irigasi Paket 2. Daerah Irigasi Koorwil Kalasan	49,798,352.95





**PEMERINTAH KABUPATEN SLEMAN**  
**CATATAN ATAS LAPORAN KEUANGAN**  
Untuk tahun yang berakhir pada tanggal 31 Desember 2018

	Peta Irigasi Paket 1 Daerah Irigasi Koorwil Sorogedug	49,798,352.95
	Peta Daerah Irigasi Paket 8 Daerah Irigasi Koorwil Tempel	49,314,765.86
	Skema Jaringan Irigasi UPT SDA Wilayah Barat	94,253,500.00
	Skema Jaringan Irigasi UPT SDA Wilayah Tengah	94,749,600.00
	Skema Jaringan Irigasi UPT SDA Wilayah Timur	94,353,600.00
	Pembuatan Masterplan Drainase Sleman Timur	202,386,743.54
	<b>Jumlah</b>	<b>2,814,534,678.66</b>
<b>2</b>	<b>Dinas Perhubungan</b>	
	Inventarisasi LPJU	41,200,000.00
	Integrasi data LPJU	19,400,000.00
	Hasil kajian pekerjaan updating database LPJU 6 kecamatan	44,200,000.00
	Pekerjaan integrasi data LPJU/dokumen/buku-buku	44,910,000.00
	<b>Jumlah</b>	<b>149,710,000.00</b>
<b>3</b>	<b>Dinas Pertanian, Pangan dan Perikanan</b>	
	kajian kesesuaian agribisnis tembakau	49,368,000.00
	pembuatan video dokumentasi komoditas perkebunan	66,000,000.00
	liputan televisi tentang potensi tanaman bambu di kab. sleman	25,350,000.00
	pembuatan rencana design desa bambu	36,212,000.00
	pemetaan potensi lahan di lereng merapi	49,227,750.00
	<b>Jumlah</b>	<b>226,157,750.00</b>
<b>4</b>	<b>Dinas Perindustrian dan Perdagangan</b>	
	Kajian Pengembangan Pasar Tempel dan Pakem	29,000,000.00
	<b>Jumlah</b>	<b>29,000,000.00</b>
<b>5</b>	<b>Dinas Pertanahan dan Tata Ruang</b>	
	KLHS Kecamatan Moyudan	61,391,000.00
	KLHS Kecamatan Seyegan	61,963,000.00
	KLHS Kecamatan Prambanan	77,000,000.00
	Masterplan Ex. STM Sleman	77,297,000.00
	Review RDTR Kecamatan Moyudan	69,217,500.00
	Review RDTR Kecamatan Seyegan	70,032,000.00
	Review RDTR Kecamatan Prambanan	88,995,000.00
	RTBL Kawasan Jalan Kaliurang	113,740,000.00
	RTBL Kawasan Ambarketawang	190,700,000.00
	Pekerjaan Masterplan Rest Area dan Fasilitas Pariwisata Sleman Barat	143,000,000.00
	<b>Jumlah</b>	<b>953,335,500.00</b>
<b>6</b>	<b>Badan Perencanaan Pembangunan Daerah</b>	
	Penyusunan RT RW	250,000,000.00
	<b>Jumlah</b>	<b>250,000,000.00</b>
<b>7</b>	<b>Dinas Lingkungan Hidup</b>	
	Penyusunan Master Plan Ruang Terbuka Hijau	657,780,000.00
	<b>Jumlah</b>	<b>657,780,000.00</b>
<b>8</b>	<b>Badan Penanggulangan Bencana Daerah</b>	
	Dokumen Perencanaan Bidang RR	127,550,000.00
	<b>Jumlah</b>	<b>127,550,000.00</b>
	<b>Total</b>	<b>5,208,067,928.66</b>

3. Rincian Lisensi sebagai berikut:

No.	Uraian	Harga (Rp)
<b>1</b>	<b>Dinas Komunikasi dan Informatika</b>	
	Corel 2017 "Pengadaan Lisensi Software Legal Kegiatan Pengelolaan dan Pengembangan Teknologi dan Sistem Informasi" ( sudah termasuk honor sebesar 1.500.000 )	10,740,000.00







**PEMERINTAH KABUPATEN SLEMAN**  
**CATATAN ATAS LAPORAN KEUANGAN**  
 Untuk tahun yang berakhir pada tanggal 31 Desember 2018

Lisensi Adobe Illustrator CS 6 "Pengadaan Lisensi Software Legal Kegiatan Pengelolaan dan Pengembangan Teknologi dan Sistem Informasi"	6,270,000.00
Lisensi Adbe Audition CS 6 "Pengadaan Lisensi Software Legal Kegiatan Pengelolaan dan Pengembangan Teknologi dan Sistem Informasi"	6,270,000.00
Adobe Premiere CS6 "Pengadaan Lisensi Software Legal Kegiatan Pengelolaan dan Pengembangan Teknologi dan Sistem Informasi"	6,270,000.00
Adobe Afte Effect Cs 6 "Pengadaan Lisensi Software Legal Kegiatan Pengelolaan dan Pengembangan Teknologi dan Sistem Informasi"	6,270,000.00
Lisensi Office 2016 "Pengadaan Lisensi Software Legal Kegiatan Pengelolaan dan Pengembangan Teknologi dan Sistem Informasi"	11,990,000.00
Paragon NTFS for Mac 5 License "Pengadaan Lisensi Software Legal Kegiatan Pengelolaan dan Pengembangan Teknologi dan Sistem Informasi"	1,100,000.00
StarUML 2-Personal License "Pengadaan Lisensi Software Legal Kegiatan Pengelolaan dan Pengembangan Teknologi dan Sistem Informasi"	990,000.00
<b>Total</b>	<b>49,900,000.00</b>

**5.3.1.4. d Aset Lain-Lain/Barang Rusak**

	2018	2017	selisih
Aset Lain-Lain/Barang Rusak	88,820,367,447.94	21,359,593,784.92	67,460,773,663.02
Akumulasi Penyusutan Aset Lain-lain	(58,325,476,445.81)	(7,434,688,598.09)	(50,890,787,847.72)
Nilai Buku	30,494,891,002.13	13,924,905,186.83	16,569,985,815.30

Aset lain-lain/barang rusak tersebut, dengan nilai akumulasi penyusutan yang merupakan akumulasi penyusutan aset tetap dan akumulasi amortisasi aset tidak berwujud yang direklas ke aset lain-lain karena sudah rusak atau tidak digunakan. Aset lain-lain tidak diperhitungkan beban penyusutannya.

No.	SKPD	Aset Lain-lain (Rp)	Akumulasi Penyusutan Aset Lainnya (Rp)	Nilai Buku (Rp)
1	Dinas Pendidikan	25,220,552,455.81	(13,667,600,362.44)	11,552,952,093.37
2	Dinas Kesehatan	1,800,078,284.93	(1,480,719,638.75)	319,358,646.18
3	RSUD Sleman	22,796,915,170.10	(20,888,704,782.23)	1,908,210,387.87
4	RSUD Prambanan	448,342,537.16	(424,279,575.06)	24,062,962.10
5	Permukiman	6,871,881,208.55	(208,959,252.42)	6,662,921,956.13
6	Satuan Polisi Pamong Praja	475,229,650.00	(474,793,670.83)	435,979.17
7	Badan Penanggulangan Bencana Daerah	1,971,915,210.00	(1,953,948,388.97)	17,966,821.03
8	Dinas Sosial	89,099,666.63	(88,279,666.63)	820,000.00
9	Dinas Tenaga Kerja	69,533,047.07	(59,240,497.07)	10,292,550.00
10	Anak, Pengendalian Penduduk dan Keluarga	398,479,260.00	(300,066,170.00)	98,413,090.00
11	Dinas Pertanahan dan Tata Ruang	15,953,000.00	(11,979,050.00)	3,973,950.00
12	Dinas Lingkungan Hidup	101,600,690.00	(90,209,278.57)	11,391,411.43
13	Dinas Kependudukan dan Pencatatan Sipil	40,128,138.33	(40,128,138.33)	-
14	Dinas Perhubungan	115,275,432.65	(109,467,099.33)	5,808,333.32
15	Dinas Komunikasi dan Informatika	8,067,783,700.07	(4,878,335,042.58)	3,189,448,657.49
16	Terpadu	32,549,400.00	(28,512,306.67)	4,037,093.33
17	Dinas Kebudayaan	25,729,225.00	(25,729,225.00)	-
18	Dinas Perpustakaan dan Kearsipan	72,277,391.00	(68,732,884.33)	3,544,506.67
19	Dinas Pariwisata	86,523,334.00	(81,545,167.33)	4,978,166.67
20	Dinas Pertanian, Pangan dan Perikanan	1,087,820,588.67	(793,038,383.46)	294,782,205.21
21	Sekretariat Daerah	427,583,924.60	(419,803,960.22)	7,779,964.38
22	Kecamatan Gamping	5,210,100.00	(5,210,100.00)	-
23	Kecamatan Godean	157,709,672.00	(155,475,042.00)	2,234,630.00
24	Kecamatan Moyudan	168,754,400.00	(167,456,316.67)	1,298,083.33
25	Kecamatan Minggir	44,561,581.50	(44,561,581.50)	-







**PEMERINTAH KABUPATEN SLEMAN**  
**CATATAN ATAS LAPORAN KEUANGAN**  
Untuk tahun yang berakhir pada tanggal 31 Desember 2018

26	Kecamatan Seyegan	164,337,653.00	(164,245,653.00)	92,000.00
27	Kecamatan Mlati	14,132,000.00	(13,997,000.00)	135,000.00
28	Kecamatan Depok	133,397,004.00	(124,073,920.67)	9,323,083.33
29	Kecamatan Berbah	9,044,000.00	(9,044,000.00)	-
30	Kecamatan Prambanan	1,200,000.00	(1,200,000.00)	-
31	Kecamatan Kalasan	58,185,369.00	(55,760,573.00)	2,424,796.00
32	Kecamatan Ngemplak	185,104,917.00	(147,904,613.67)	37,200,303.33
33	Kecamatan Ngaglik	5,345,000.00	(5,345,000.00)	-
34	Kecamatan Sleman	44,520,688.00	(39,220,006.40)	5,300,681.60
35	Kecamatan Tempel	169,326,710.00	(167,602,210.00)	1,724,500.00
36	Kecamatan Turi	17,425,000.00	(17,425,000.00)	-
37	Kecamatan Pakem	185,102,100.00	(174,005,740.00)	11,096,360.00
38	Kecamatan Cangkringan	169,086,200.00	(154,980,824.29)	14,105,375.71
39	Inspektorat Kabupaten	258,377,329.00	(248,229,258.99)	10,148,070.01
40	Badan Perencanaan Pembangunan Daerah	107,920,000.00	(107,920,000.00)	-
41	Badan Keuangan dan Aset Daerah	2,628,875,226.48	(2,424,317,382.65)	204,557,843.83
42	Pejabat Pengelola Keuangan Daerah	13,813,984,957.39	(7,744,298,213.41)	6,069,686,743.98
43	Badan Kepegawaian, Pendidikan dan Pelatihan	184,242,693.00	(180,632,019.67)	3,610,673.33
44	Badan Kesatuan Bangsa dan Politik	79,273,533.00	(78,499,449.67)	774,083.33
<b>TOTAL</b>		<b>88,820,367,447.94</b>	<b>(58,325,476,445.81)</b>	<b>30,494,891,002.13</b>





**PEMERINTAH KABUPATEN SLEMAN**  
**CATATAN ATAS LAPORAN KEUANGAN**  
Untuk tahun yang berakhir pada tanggal 31 Desember 2018

**5.3.2 KEWAJIBAN**

Uraian	31-Dec-18 (Rp)	31-Dec-17 (Rp)	Bertambah (Berkurang) (Rp)
Kewajiban	16,252,967,408.91	22,225,399,975.39	(5,972,432,566.48)

Rincian Kewajiban per 31 Desember 2018 dan 31 Desember 2017 sebagai berikut:

No.	Kewajiban	31-Dec-18 (Rp)	31-Dec-17 (Rp)	Bertambah (Berkurang) (Rp)
1	Kewajiban Jangka Pendek	12,376,336,408.91	11,328,768,975.39	1,047,567,433.52
2	Kewajiban Jangka Panjang	3,876,631,000.00	10,896,631,000.00	(7,020,000,000.00)
<b>Jumlah</b>		<b>16,252,967,408.91</b>	<b>22,225,399,975.39</b>	<b>(5,972,432,566.48)</b>

**5.3.2.1 Kewajiban Jangka Pendek**

No.	Kewajiban	31-Dec-18 (Rp)	31-Dec-17 (Rp)	Bertambah (Berkurang) (Rp)
1	Kewajiban Jangka Pendek	12,376,336,408.91	11,328,768,975.39	1,047,567,433.52

Saldo kewajiban jangka pendek per 31 Desember 2018 dan 31 Desember 2017 terdiri atas:

No.	Uraian	31-Dec-18 (Rp)	31-Dec-17 (Rp)	Bertambah (Berkurang) (Rp)
1.	Utang Perhitungan Fihak Ketiga	87,034,489.00	35,464,808.00	51,569,681.00
2.	Bagian Lancar Utang Jangka Panjang	7,020,000,000.00	7,020,000,000.00	0.00
5.	Pendapatan Diterima Dimuka	380,305,545.98	530,895,551.02	(150,590,005.04)
3.	Utang Belanja	4,888,996,373.93	3,734,447,916.37	1,154,548,457.56
4.	Utang Jangka Pendek Lainnya	-	7,960,700.00	(7,960,700.00)
<b>Jumlah</b>		<b>12,376,336,408.91</b>	<b>11,328,768,975.39</b>	<b>1,047,567,433.52</b>

**5.3.2.1 a Utang Perhitungan Fihak Ketiga (PFK)**

Uraian	31-Dec-18 (Rp)	31-Dec-17 (Rp)	Bertambah (Berkurang) (Rp)
Utang Perhitungan Fihak Ketiga	87,034,489.00	35,464,808.00	51,569,681.00

Utang Perhitungan Fihak Ketiga (PFK) merupakan potongan pajak penghasilan (PPh) pasal 4, 21, 22 dan 23 serta PPN yang harus disetorkan ke Kas Negara per 31 Desember 2018 dengan rincian per jenis pajak sebagai berikut:

No.	Uraian	31-Dec-18 (Rp)	31-Dec-17 (Rp)	Bertambah (Berkurang) (Rp)
<b>1</b>	<b>Utang Iuran Jaminan Kesehatan</b>	-	<b>43,257.00</b>	<b>(43,257.00)</b>
	Utang Iuran Jaminan Kesehatan	0.00	43,257.00	(43,257.00)
<b>2</b>	<b>Utang Pph Pusat</b>	<b>9,689,779.00</b>	<b>1,844,027.00</b>	<b>7,845,752.00</b>
	PPh 21	1,693,600.00	44,900.00	1,648,700.00
	PPh 22	470,064.00	85,227.00	384,837.00
	PPh 23		0.00	0.00
	Pajak Restoran	7,526,115.00	1,713,900.00	5,812,215.00
	PPh Ps 4 ayat 2		0.00	0.00





**PEMERINTAH KABUPATEN SLEMAN**  
**CATATAN ATAS LAPORAN KEUANGAN**

Untuk tahun yang berakhir pada tanggal 31 Desember 2018

<b>3</b>	<b>Utang PPN Pusat</b>	<b>47,368.00</b>	<b>640,182.00</b>	<b>-592,814.00</b>
	PPN	47,368.00	640,182.00	(592,814.00)
<b>4</b>	<b>Utang Perhitungan Pihak Ketiga Lainnya</b>	<b>77,297,342.00</b>	<b>32,937,342.00</b>	<b>44,360,000.00</b>
	Utang Perhitungan Pihak Ketiga Lainnya	77,297,342.00	32,937,342.00	44,360,000.00
	<b>Jumlah</b>	<b>87,034,489.00</b>	<b>35,464,808.00</b>	<b>51,569,681.00</b>

Utang Perhitungan Pihak Ketiga (PFK) terdapat pada SKPD berikut ini:

No.	Uraian	31-Dec-18 (Rp)	31-Dec-17 (Rp)	Bertambah (Berkurang) (Rp)
<b>1</b>	<b>Inspektorat</b>	-	<b>43,257.00</b>	<b>(43,257.00)</b>
	Utang Iuran Jaminan Kesehatan		43,257.00	(43,257.00)
<b>2</b>	<b>RSUD Prambanan</b>	-	<b>749,059.00</b>	<b>(749,059.00)</b>
	Utang PPh 21	-	23,650.00	(23,650.00)
	Utang PPh 22	-	85,227.00	(85,227.00)
	Utang PPN Pusat	-	640,182.00	(640,182.00)
<b>3</b>	<b>Kecamatan Gamping</b>	-	<b>1,713,900.00</b>	<b>(1,713,900.00)</b>
	Utang Pajak Restoran	-	1,713,900.00	(1,713,900.00)
<b>4</b>	<b>Kecamatan Mlati</b>	<b>9,682,674.00</b>	<b>21,250.00</b>	<b>1,672,350.00</b>
	Utang PPh 21	1,693,600.00	21,250.00	1,672,350.00
	Utang PPh 22	462,959.00		
	Utang Pajak Restoran	7,526,115.00		
<b>5</b>	<b>BKAD</b>	<b>77,297,342.00</b>	<b>32,937,342.00</b>	<b>44,360,000.00</b>
	Utang Perhitungan Pihak Ketiga Lainnya .....	77,297,342.00	32,937,342.00	44,360,000.00
<b>6</b>	<b>UPT Yandik Kecamatan Tempel</b>	<b>54,473.00</b>	<b>21,250.00</b>	<b>(14,145.00)</b>
	Utang PPh 22	7,105.00	21,250.00	(14,145.00)
	Utang PPN Pusat	47,368.00		
	<b>Jumlah</b>	<b>87,034,489.00</b>	<b>35,464,808.00</b>	<b>43,526,134.00</b>

**5.3.2.1 b Utang Bunga**

Tidak ada utang bunga pada Pemerintah Kabupaten Sleman tahun 2018.

**5.3.2.1 c Bagian Lancar Utang Jangka Panjang**

Bagian Lancar Utang Jangka Panjang	31-Dec-18 (Rp)	31-Dec-17 (Rp)	Bertambah (Berkurang) (Rp)
Bagian Lancar Utang dalam Negeri Sektor Perbankan	7,020,000,000.00	7,020,000,000.00	-

Bagian Lancar Utang Jangka Panjang sebesar Rp7.020.000.000,00 merupakan Bagian Lancar Utang Jangka Panjang RSUD Sleman pada Bank BPD DIY yang jangka waktunya sampai dengan 1 tahun. Utang tersebut tertuang dalam Akta Salinan Perjanjian Kredit Nomor 26 tanggal 16 Januari 2015 yang dikeluarkan oleh Kantor Notaris CH. Nuning Nugraha, SH sebesar Rp30.761.374.714,00. Utang tersebut digunakan untuk pembangunan gedung pelayanan terpadu RSUD Sleman.

**5.3.2.1 d Pendapatan Diterima Dimuka**

Uraian	31-Dec-18 (Rp)	31-Dec-17 (Rp)	Bertambah (Berkurang) (Rp)
Pendapatan Diterima Dimuka	380,305,545.98	530,895,551.02	(150,590,005.04)





**PEMERINTAH KABUPATEN SLEMAN**  
**CATATAN ATAS LAPORAN KEUANGAN**

Untuk tahun yang berakhir pada tanggal 31 Desember 2018

Pendapatan diterima dimuka merupakan pendapatan yang sudah diterima di tahun anggaran 2018 namun belum merupakan hak karena pendapatan tersebut untuk periode mendatang. Rincian dari pendapatan diterima dimuka yaitu:

No.	Uraian		2018	2017	Penambahan (Pengurangan)
			(Rp)	(Rp)	(Rp)
1.	RSUD Sleman	Sewa Ruang Bank BPD	20,833,333.00	145,833,333.00	(125,000,000.00)
		Sewa Ruang Bank Sleman	87,500,000.00	8,333,333.00	79,166,667.00
		ATM Bank Mandiri	24,791,667.00	42,291,667.00	(17,500,000.00)
		ATM Bank BRI	33,541,667.00	0.00	33,541,667.00
		<b>Jumlah 1</b>	<b>166,666,667.00</b>	<b>196,458,333.00</b>	<b>(29,791,666.00)</b>
2.	RSUD Prambanan	Sewa kantor Bank Sleman	15,452,054.81	35,452,054.79	(19,999,999.98)
		Sewa kantor Bank BPD	11,224,657.52	10,234,246.58	990,410.94
		Sewa Kantin	6,750,000.00	6,750,000.00	0.00
		<b>Jumlah 2</b>	<b>33,426,712.33</b>	<b>52,436,301.37</b>	<b>(19,009,589.04)</b>
3.	BKAD	Sewa lahan	33,333,333.32	166,389,666.65	(133,056,333.33)
		Sewa gedung	80,665,000.00	2,416,666.67	78,248,333.33
		Sewa ATM BPD	4,500,000.00	8,100,000.00	(3,600,000.00)
		Sewa kantor pelayanan Bank BPD	23,333,333.33	63,333,333.33	(40,000,000.00)
		Kontribusi penguatan modal	38,380,500.00	41,761,250.00	(3,380,750.00)
		<b>Jumlah 3</b>	<b>180,212,166.65</b>	<b>282,000,916.65</b>	<b>(101,788,750.00)</b>
<b>Jumlah ( 1 + 2 + 3 )</b>		<b>380,305,545.98</b>	<b>530,895,551.02</b>	<b>(150,590,005.04)</b>	

5.3.2.1 e Utang Belanja

Uraian	31-Dec-18 (Rp)	31-Dec-17 (Rp)	Bertambah (Berkurang) (Rp)
Utang Belanja	4,888,996,373.93	3,734,447,916.37	1,154,548,457.56

Utang belanja merupakan belanja yang masih harus dibayar per tanggal 31 Desember 2018. Belanja-belanja tersebut meliputi:

No.	Jenis Utang	31-Dec-18 (Rp)	31-Dec-17 (Rp)	Bertambah (Berkurang) (Rp)
<b>1</b>	<b>Utang Belanja Pegawai</b>	<b>749,772,102.00</b>	<b>630,126,629.00</b>	<b>119,645,473.00</b>
	Utang Belanja Gaji dan Tunjangan Pegawai	749,772,102.00	630,126,629.00	119,645,473.00
<b>2</b>	<b>Utang Belanja Barang dan Jasa</b>	<b>3,798,136,671.93</b>	<b>2,694,738,287.37</b>	<b>1,103,398,384.56</b>
	Utang Belanja Jasa	618,404,560.93	792,866,114.37	(174,461,553.44)
	Utang Belanja Barang	3,179,732,111.00	1,901,872,173.00	1,277,859,938.00
<b>3</b>	<b>Utang Belanja Modal</b>	<b>341,087,600.00</b>	<b>409,583,000.00</b>	<b>(68,495,400.00)</b>
	Utang Belanja Modal Gedung dan Bangunan	341,087,600.00	409,583,000.00	(68,495,400.00)
<b>Jumlah</b>		<b>4,888,996,373.93</b>	<b>3,734,447,916.37</b>	<b>1,154,548,457.56</b>

Utang belanja tersebut terdapat pada SKPD berikut:

No.	Uraian	31-Dec-18 (Rp)	31-Dec-17 (Rp)	Bertambah (Berkurang) (Rp)
1	Dinas Kesehatan	286,619,621.00	33,971,564.00	252,648,057.00
2	RSUD Sleman	3,452,441,626.00	2,096,168,929.00	1,356,272,697.00
3	RSUD Prambanan	505,713,747.00	675,339,550.00	(169,625,803.00)





## PEMERINTAH KABUPATEN SLEMAN CATATAN ATAS LAPORAN KEUANGAN

Untuk tahun yang berakhir pada tanggal 31 Desember 2018

4	Dinas Pekerjaan Umum, Perumahan dan Kawasan Permukiman	341,087,600.00	409,583,000.00	(68,495,400.00)
5	Badan Penanggulangan Bencana Daerah	1,818,000.00	1,147,500.00	670,500.00
6	Dinas Pemberdayaan Perempuan dan Perlindungan Anak, Pengendalian Penduduk dan Keluarga Berencana		4,525,087.00	(4,525,087.00)
7	Dinas Lingkungan Hidup		119,467,876.86	(119,467,876.86)
8	Dinas Kependudukan dan Pencatatan Sipil		7,112,542.00	(7,112,542.00)
9	Dinas Perhubungan		1,584,400.00	(1,584,400.00)
10	Dinas Komunikasi dan Informatika		29,837,483.00	(29,837,483.00)
11	Dinas Pariwisata	6,237,270.00	7,887,398.00	(1,650,128.00)
12	Kecamatan Tempel	3,711,971.00	1,323,217.00	2,388,754.00
13	Inspektorat Kabupaten	8,705,519.00	710,334.00	7,995,185.00
14	Badan Perencanaan Pembangunan Daerah	67,500.00	637,100.00	(569,600.00)
15	Badan Keuangan dan Aset Daerah	1,232,873.00	1,100,000.00	132,873.00
16	Dinas Pemberdayaan Masyarakat Desa	279,111,146.93	344,051,935.51	(64,940,788.58)
17	Dinas Perindustrian dan Perdagangan	2,060,000.00	-	2,060,000.00
18	Sekretariat DPRD	189,500.00	-	189,500.00
<b>Jumlah</b>		<b>4,888,996,373.93</b>	<b>3,734,447,916.37</b>	<b>1,152,298,957.56</b>

Di dalam Utang Belanja Jasa termasuk Utang Belanja Jasa atas sewa tanah desa pada Dinas Pemberdayaan Masyarakat dan Desa (PMD) sebesar Rp279.111.146,93 perhitungan utang belanja jasa sewa tanah kas desa dapat dilihat dalam **lampiran 16**

Rincian per jenis utang belanja per SKPD dapat dilihat pada **lampiran 17**

Utang belanja modal gedung pada Dinas Pekerjaan Umum, Perumahan dan Kawasan Permukiman sebesar Rp341.087.600,00 merupakan sisa pembayaran 20% atas DED yang akan dibayarkan saat bangunan fisiknya selesai. Rincian utang belanja modal terlampir pada **lampiran 18**

### 5.3.2.1 f Utang jangka pendek lainnya

Uraian	31-Dec-18 (Rp)	31-Dec-17 (Rp)	Bertambah (Berkurang) (Rp)
Utang Jangka Pendek Lainnya	-	7,960,700.00	(7,960,700.00)

Pada Tahun 2018 Pemerintah Kabupaten Sleman tidak memiliki Utang Jangka Pendek lainnya

### 5.3.2.2 Kewajiban Jangka Panjang

Utang jangka panjang per 31 Desember 2018 dan per 31 Desember 2017 dapat dirinci sebagai berikut:

No	Uraian	Per 31 Des 2018 (Rp)	Per 31 Des 2017 (Rp)	Penambahan (Pengurangan) (Rp)
1.	Utang Dalam Negeri – Sektor Perbankan	3,876,631,000.00	10,896,631,000.00	(7,020,000,000.00)
2.	Utang Jangka Panjang Lainnya	0.00	0.00	0.00
<b>Jumlah</b>		<b>3,876,631,000.00</b>	<b>10,896,631,000.00</b>	<b>(7,020,000,000.00)</b>





## PEMERINTAH KABUPATEN SLEMAN CATATAN ATAS LAPORAN KEUANGAN

Untuk tahun yang berakhir pada tanggal 31 Desember 2018

### 5.3.2.2 a Utang Dalam Negeri – Sektor Perbankan

Utang jangka panjang sebesar Rp3.876.631.000,00 merupakan utang RSUD Sleman pada Bank BPD DIY yang jangka waktunya lebih dari 1 tahun. Utang tersebut tertuang dalam Akta Salinan Perjanjian Kredit Nomor 26 tanggal 16 Januari 2015 yang dikeluarkan oleh Kantor Notaris CH. Nuning Nugraha, SH sebesar Rp30.761.374.714,00. Utang tersebut digunakan untuk pembangunan gedung pelayanan terpadu RSUD Sleman.

Rincian mutasi utang jangka panjang RSUD Sleman sebagai berikut:

No.	Utang Dalam Negeri – Sektor Perbankan	31-Dec-18 (Rp)	31-Dec-17 (Rp)	Penambahan (Pengurangan) (Rp)
	Saldo utang tahun lalu	10,896,631,001.00	17,916,631,001.00	(7,020,000,000.00)
	Angsuran pokok tahun berjalan	7,020,000,000.00	7,020,000,000.00	-
	<b>Saldo</b>	<b>3,876,631,001.00</b>	<b>10,896,631,001.00</b>	<b>(7,020,000,000.00)</b>

### 5.3.2.2 b Utang Jangka Panjang Lainnya

Tidak ada utang jangka panjang lainnya pada Pemerintah Kabupaten Sleman Tahun 2018.

### 5.3.3 EKUITAS

Uraian	31-Dec-18 (Rp)	31-Dec-17 (Rp)	Bertambah (Berkurang) (Rp)
Ekuitas	4,521,632,014,698.27	4,084,399,738,751.03	437,232,275,947.24

Ekuitas adalah kekayaan bersih Pemerintah Daerah yang merupakan selisih antara aset dan kewajiban Pemerintah Daerah per tanggal 31 Desember 2018. Komponen ekuitas terdiri atas Ekuitas Awal, Surplus Defisit LO, Dampak Kumulatif Perubahan Kebijakan/Kesalahan Mendasar, dan Ekuitas Akhir. Rincian lebih lanjut dapat dilihat pada Laporan Perubahan Ekuitas per 31 Desember 2018.





**PEMERINTAH KABUPATEN SLEMAN**  
**CATATAN ATAS LAPORAN KEUANGAN**  
 Untuk tahun yang berakhir pada tanggal 31 Desember 2018

**5.4 LAPORAN OPERASIONAL**

**5.4 Laporan Operasional (LO)**

Laporan Operasional menyajikan ikhtisar sumber daya ekonomi yang menambah ekuitas dan penggunaannya yang dikelola oleh pemerintah daerah untuk kegiatan penyelenggaraan pemerintahan dalam satu periode pelaporan, yaitu periode 1 Januari – 31 Desember 2018. Pengakuan pendapatan maupun beban dalam LO menggunakan basis akrual.

**5.4.1 Pendapatan – LO**

No.	Uraian	Realisasi 2018 (Rp)	Realisasi 2017 (Rp)	Kenaikan/ (Penurunan) (Rp)
1.	Pendapatan LO	2,786,650,589,051.80	2,716,582,719,887.98	70,067,869,163.82

Pendapatan – LO adalah hak Pemerintah Daerah yang diakui sebagai penambah ekuitas dalam periode tahun anggaran yang bersangkutan dan tidak perlu dibayar kembali. Transaksi Pendapatan – LO tidak hanya mencakup pendapatan yang telah diterima dalam bentuk kas tetapi juga meliputi pendapatan dalam bentuk hak tagih dan penerimaan pendapatan dalam bentuk barang/jasa. Selain itu transaksi Pendapatan – LO tidak hanya mencakup transaksi yang sudah dianggarkan dalam APBD atau realisasi penerimaan kas di kasda, tetapi juga mencakup seluruh transaksi penerimaan yang tidak melalui mekanisme APBD atau penerimaan yang tidak melalui rekening Kas Daerah.

Rincian realisasi Pendapatan – LO adalah sebagai berikut:

No.	Uraian	Realisasi 2018 (Rp)	Realisasi 2017 (Rp)	Kenaikan/ (Penurunan) (Rp)
1.	Pendapatan Asli Daerah	946,000,175,165.86	851,701,686,254.08	94,298,488,911.78
2.	Pendapatan Transfer	1,731,825,436,232.33	1,704,105,590,969.89	27,719,845,262.44
3.	Lain-lain Pendapatan yang Sah	108,824,977,653.61	160,775,442,664.01	(51,950,465,010.40)
	<b>Jumlah</b>	<b>2,786,650,589,051.80</b>	<b>2,716,582,719,887.98</b>	<b>70,067,869,163.82</b>

**5.4.1.1 Pendapatan Asli Daerah**

Uraian	Realisasi 2018 (Rp)	Realisasi 2017 (Rp)	Kenaikan/ (Penurunan) (Rp)
Pendapatan Asli Daerah	946,000,175,165.86	851,701,686,254.08	94,298,488,911.78

Pendapatan Asli Daerah per 31 Desember 2018 dan 31 Desember 2017 dengan rincian sebagai berikut:

No.	Uraian	Realisasi 2018 (Rp)	Realisasi 2017 (Rp)	Kenaikan/ (Penurunan) (Rp)
1.	Pendapatan Pajak Daerah	610,657,052,408.56	544,152,219,978.01	66,504,832,430.55
2.	Pendapatan Retribusi Daerah	47,625,495,400.00	47,876,755,893.35	(251,260,493.35)
3.	Pendapatan Hasil Pengelolaan Kekayaan Daerah Yang Dipisahkan	71,397,418,846.67	36,292,784,407.97	35,104,634,438.70
4.	Lain-lain PAD yang Sah	216,320,208,510.63	223,379,925,974.75	(7,059,717,464.12)
	<b>Jumlah</b>	<b>946,000,175,165.86</b>	<b>851,701,686,254.08</b>	<b>94,298,488,911.78</b>

**5.4.1.1. 1 Pendapatan Pajak Daerah**

Uraian	Realisasi 2018 (Rp)	Realisasi 2017 (Rp)	Kenaikan/ (Penurunan) (Rp)
Pendapatan Pajak Daerah	610,657,052,408.56	544,152,219,978.01	66,504,832,430.55

Penerimaan Pendapatan Pajak Daerah tidak saja berasal dari transaksi penerimaan kas tetapi juga berasal dari transaksi penerbitan hak tagih pajak yang sampai dengan tanggal 31 Desember 2018 Wajib Pajak belum memenuhi kewajibannya. Berikut rincian penerimaan pendapatan pajak daerah berdasarkan jenis transaksi selama Tahun 2018:

No.	Uraian	Realisasi 2018 (Rp)	Realisasi 2017 (Rp)	Kenaikan/ (Penurunan) (Rp)
1	<b>PAJAK HOTEL - LO</b>	<b>102,196,831,121.10</b>	<b>84,969,547,907.91</b>	<b>17,227,283,213.19</b>
	Hotel - LO	99,246,489,724.10	82,182,034,654.91	17,064,455,069.19
	Rumah Kos Dengan Jumlah Kamar Lebih Dari 10 (Sepuluh) - LO	2,950,341,397.00	2,787,513,253.00	162,828,144.00





**PEMERINTAH KABUPATEN SLEMAN**  
**CATATAN ATAS LAPORAN KEUANGAN**  
 Untuk tahun yang berakhir pada tanggal 31 Desember 2018

2	<b>PAJAK RESTORAN - LO</b>	<b>94,218,357,786.67</b>	<b>74,293,434,147.05</b>	<b>19,924,923,639.62</b>
	Restoran - LO	75,043,677,854.67	58,650,007,430.05	16,393,670,424.62
	Rumah Makan - LO	-	91,059,744.00	(91,059,744.00)
	Kafetaria - LO	5,556,943,845.00	3,121,052,323.00	2,435,891,522.00
	Jasa Boga/ Katering - LO	13,617,736,087.00	12,431,314,650.00	1,186,421,437.00
3	<b>PAJAK HIBURAN - LO</b>	<b>20,612,010,492.00</b>	<b>18,724,855,176.00</b>	<b>1,887,155,316.00</b>
	Tontonan Film/Bioskop - LO	10,693,422,841.00	8,616,177,134.00	2,077,245,707.00
	Pagelaran Kesenian/Musik/Tari/Busana - LO	304,613,865.00	275,441,425.00	29,172,440.00
	Pameran - LO	1,130,698,039.00	774,478,903.00	356,219,136.00
	Diskotik, Karaoke, Klab Malam Dan Sejenisnya - LO	504,150,193.00	2,535,075,428.00	(2,030,925,235.00)
	Pacuan Kuda, Kendaraan Bermotor, Permainan Ketangkasan - LO	3,850,937,176.00	2,931,172,078.00	919,765,098.00
	Panti Pijat, Refleksi, Mandi Uap/ Spa Dan Pusat Kebugaran (Fitnes Center) - LO	1,105,440,143.00	886,741,233.00	218,698,910.00
	Pertandingan Olahraga - LO	1,766,573,876.00	1,365,203,200.00	401,370,676.00
	Kesenian Rakyat/Tradisional - LO	1,229,641,475.00	1,319,469,925.00	(89,828,450.00)
	Pertunjukan Dan Keramaian - LO	26,532,884.00	21,095,850.00	5,437,034.00
4	<b>PAJAK REKLAME - LO</b>	<b>9,808,576,356.00</b>	<b>9,581,792,023.00</b>	<b>226,784,333.00</b>
	Pajak Reklame Papan/Billboard/Videotron/Megatron - LO	9,581,516,710.00	9,288,153,047.00	293,363,663.00
	Pajak Reklame Kain - LO	143,020,716.00	172,813,953.00	(29,793,237.00)
	Pajak Reklame Berjalan - LO	84,038,930.00	120,825,023.00	(36,786,093.00)
5	<b>PAJAK PENERANGAN JALAN - LO</b>	<b>97,560,038,986.00</b>	<b>89,287,166,005.00</b>	<b>8,272,872,981.00</b>
	Pajak Penerangan Jalan Sumber Lain - LO	97,560,038,986.00	89,287,166,005.00	8,272,872,981.00
6	<b>PAJAK PARKIR - LO</b>	<b>5,953,904,966.00</b>	<b>5,200,353,210.00</b>	<b>753,551,756.00</b>
	Pajak Parkir - LO	5,953,904,966.00	5,200,353,210.00	753,551,756.00
7	<b>PAJAK AIR TANAH - LO</b>	<b>3,075,984,747.96</b>	<b>2,945,780,224.36</b>	<b>130,204,523.60</b>
	Pajak Air Tanah - LO	3,075,984,747.96	2,945,780,224.36	130,204,523.60
8	<b>PAJAK MINERAL BUKAN LOGAM DAN BATUAN - LO</b>	<b>8,736,841,550.00</b>	<b>2,360,562,345.00</b>	<b>6,376,279,205.00</b>
	Batu Kapur - LO	128,700.00	111,900.00	16,800.00
	Granit/Andesit - LO	39,543,000.00	196,044,000.00	(156,501,000.00)
	Pasir Dan Kerikil - LO	8,692,631,850.00	331,824,000.00	8,360,807,850.00
	Tanah Liat - LO	4,458,000.00	2,032,125.00	2,425,875.00
	Batu Apung- LO	80,000.00	1,830,550,320.00	(1,830,470,320.00)
9	<b>PAJAK BUMI DAN BANGUNAN PEDESAAN DAN PERKOTAAN - LO</b>	<b>79,704,455,488.00</b>	<b>80,526,057,519.00</b>	<b>(821,602,031.00)</b>
	Pajak Bumi Dan Bangunan Pedesaan Dan Perkotaan - LO	79,704,455,488.00	80,526,057,519.00	(821,602,031.00)
10	<b>BEA PEROLEHAN HAK ATAS TANAH DAN BANGUNAN (BPHTB) - LO</b>	<b>188,790,050,914.83</b>	<b>176,262,671,420.69</b>	<b>12,527,379,494.14</b>
	BPHTB - Pemindahan Hak - LO	188,790,050,915	176,262,671,420.69	12,527,379,494.14
	<b>Jumlah</b>	<b>610,657,052,408.56</b>	<b>544,152,219,978.01</b>	<b>66,504,832,430.55</b>

Dalam jumlah realisasi Pendapatan Pajak - LO tersebut di atas termasuk pendapatan pajak per 31 Desember 2018 yang masih berupa piutang pajak dengan rincian sebagai berikut:

No.	Uraian	Realisasi 2018 (Rp)	Realisasi 2017 (Rp)	Kenaikan/ (Penurunan) (Rp)
1	Pajak Hotel	6,087,901,317.98	3,054,838,278.88	3,033,063,039.10
2	Pajak Restoran	10,144,178,655.84	7,972,470,201.17	2,171,708,454.67
3	Pajak Hiburan	2,211,007,568.43	2,193,482,539.43	17,525,029.00
4	Pajak Reklame	969,862,319.28	953,925,433.28	15,936,886.00
6	Pajak Parkir	191,496,500.00	31,251,700.00	160,244,800.00
7	Pajak Air Tanah	206,830,245.80	204,916,709.84	1,913,535.96
8	Pajak Mineral Bukan Logam dan Batuan	36,906,250.00	155,819,625.00	(118,913,375.00)
9	Pajak Bumi dan Bangunan Pedesaan dan Perkotaan	149,897,505,387.00	141,052,293,861.00	8,845,211,526.00
	<b>Jumlah</b>	<b>169,745,688,244.33</b>	<b>155,618,998,348.60</b>	<b>14,126,689,895.73</b>

**5.4.1.1. 2 Pendapatan Retribusi Daerah**

Uraian	Realisasi 2018 (Rp)	Realisasi 2017 (Rp)	Kenaikan/ (Penurunan) (Rp)
Pendapatan Retribusi Daerah	47,625,495,400.00	47,876,755,893.35	(251,260,493.35)







**PEMERINTAH KABUPATEN SLEMAN**  
**CATATAN ATAS LAPORAN KEUANGAN**  
Untuk tahun yang berakhir pada tanggal 31 Desember 2018

Penerimaan Pendapatan Retribusi Daerah tidak saja berasal dari transaksi penerimaan kas tetapi juga berasal dari transaksi penerbitan hak tagih retribusi yang sampai dengan tanggal 31 Desember 2018 Wajib Retribusi belum memenuhi kewajibannya. Realisasi penerimaan Pendapatan Retribusi Daerah dapat dirinci berdasarkan jenis transaksi selama Tahun 2018 sebagai berikut:

No.	Uraian	Realisasi 2018 (Rp)	Realisasi 2017 (Rp)	Kenaikan/ (Penurunan) (Rp)
1.	<b>Retribusi Pelayanan Persampahan/ Kebersihan - LO</b>	<b>5,139,581,822.00</b>	<b>4,666,099,176.00</b>	<b>473,482,646.00</b>
	Pengambilan/Pengumpulan Sampah Dari Sumbernya Ke Lokasi Pembuangan Sementara - LO	5,139,581,822.00	4,666,099,176.00	473,482,646.00
2.	<b>Retribusi Pelayanan Pemakaman Dan Pengabuan Mayat - LO</b>	<b>552,650,000.00</b>	<b>434,550,000.00</b>	<b>118,100,000.00</b>
	Pelayanan Penguburan/Pemakaman - LO	552,650,000.00	434,550,000.00	118,100,000.00
3.	<b>Retribusi Pelayanan Parkir Di Tepi Jalan Umum - LO</b>	<b>1,871,362,500.00</b>	<b>1,831,520,000.00</b>	<b>39,842,500.00</b>
	Penyediaan Pelayanan Parkir Di Tepi Jalan Umum - LO	1,871,362,500.00	1,831,520,000.00	39,842,500.00
4.	<b>Retribusi Pelayanan Pasar - LO</b>	<b>4,605,422,593.00</b>	<b>4,151,676,619.00</b>	<b>453,745,974.00</b>
	Pelataran - LO	4,605,422,593.00	4,151,676,619.00	453,745,974.00
5.	<b>Retribusi Pengujian Kendaraan Bermotor - LO</b>	<b>1,440,832,500.00</b>	<b>1,425,157,500.00</b>	<b>15,675,000.00</b>
	Retribusi Pkb - Mobil Penumpang - Sedan - LO	1,440,832,500.00	1,425,157,500.00	15,675,000.00
6.	<b>Retribusi Pengolahan Limbah Cair - LO</b>	<b>272,290,971.00</b>	<b>252,602,759.00</b>	<b>19,688,212.00</b>
	Retribusi Pengolahan Limbah Cair - LO	272,290,971.00	252,602,759.00	19,688,212.00
7.	<b>Retribusi Pelayanan Pendidikan - LO</b>	<b>36,131,000.00</b>	<b>4,860,000.00</b>	<b>31,271,000.00</b>
	Pelayanan Penyelenggaraan Pendidikan - LO	36,131,000.00	4,860,000.00	31,271,000.00
8.	<b>Retribusi Pengendalian Menara Telekomunikasi - LO</b>	<b>1,711,480,622.00</b>	<b>1,622,276,152.00</b>	<b>89,204,470.00</b>
	Pemanfaatan Ruang Untuk Menara Telekomunikasi - LO	1,711,480,622.00	1,622,276,152.00	89,204,470.00
9.	<b>Retribusi Pemakaian Kekayaan Daerah - LO</b>	<b>4,909,827,869.00</b>	<b>4,793,263,420.00</b>	<b>116,564,449.00</b>
	Penyewaan Tanah Dan Bangunan - LO	4,909,827,869.00	4,786,175,220.00	123,652,649.00
	Ruangan - LO	0	7,088,200.00	(7,088,200.00)
10.	<b>Retribusi Terminal - LO</b>	<b>231,105,500.00</b>	<b>242,221,000.00</b>	<b>(11,115,500.00)</b>
	Pelayanan Penyediaan Tempat Parkir Untuk Kendaraan Penumpang Dan Bis Umum - LO	231,105,500.00	242,221,000.00	(11,115,500.00)
11.	<b>Retribusi Tempat Khusus Parkir - LO</b>	<b>703,910,000.00</b>	<b>674,095,000.00</b>	<b>29,815,000.00</b>
	Pelayanan Tempat Khusus Parkir - LO	703,910,000.00	674,095,000.00	29,815,000.00
12.	<b>Retribusi Rumah Potong Hewan - LO</b>	<b>39,509,000.00</b>	<b>43,315,000.00</b>	<b>(3,806,000.00)</b>
	Pelayanan Pemeriksaan Kesehatan Hewan Sebelum Dipotong - LO	39,509,000.00	43,315,000.00	(3,806,000.00)
13.	<b>Retribusi Tempat Rekreasi Dan Olah Raga- LO</b>	<b>9,529,954,750.00</b>	<b>10,512,501,665.00</b>	<b>(982,546,915.00)</b>
	Pelayanan Tempat Rekreasi - LO	9,529,954,750.00	10,512,501,665.00	(982,546,915.00)
14.	<b>Retribusi Penjualan Produksi Usaha Daerah - LO</b>	<b>246,250,500.00</b>	<b>222,456,000.00</b>	<b>23,794,500.00</b>
	Penjualan Hasil Produksi Usaha Daerah - LO	246,250,500.00	222,456,000.00	23,794,500.00
15.	<b>Retribusi Izin Mendirikan Bangunan - LO</b>	<b>15,840,027,973.00</b>	<b>15,732,578,154.00</b>	<b>107,449,819.00</b>
	Pemberian Izin Mendirikan Bangunan - LO	15,840,027,973.00	15,732,578,154.00	107,449,819.00
16.	<b>Retribusi Izin Gangguan - LO</b>	<b>0</b>	<b>712,172,448.35</b>	<b>(712,172,448.35)</b>
	Gangguan Tempat	0	712,172,448.35	(712,172,448.35)
17.	<b>Retribusi Izin Trayek - LO</b>	<b>0</b>	<b>350,000.00</b>	<b>(350,000.00)</b>
	Pemberian Izin Trayek Kepada Orang Pribadi - LO	0	350,000.00	(350,000.00)
18.	<b>Retribusi Perpanjangan Izin Mempekerjakan Tenaga Kerja Asing (IMTA) - LO</b>	<b>495,157,800.00</b>	<b>555,061,000.00</b>	<b>(59,903,200.00)</b>
	Pemberian Perpanjangan Imta Kepada Pemberi Kerja Tenaga Kerja Asing - LO	495,157,800.00	555,061,000.00	(59,903,200.00)
	<b>Jumlah</b>	<b>47,625,495,400.00</b>	<b>47,876,755,893.35</b>	<b>(251,260,493.35)</b>

Dari realisasi pendapatan retribusi tersebut didalamnya terdapat pendapatan retribusi yang masih berupa piutang, dengan rincian sebagai berikut:

No.	SKPD	Jenis Piutang	31-Dec-18 (Rp)	31-Dec-17 (Rp)
1	Dinas Pekerjaan Umum, Perumahan dan Kawasan Permukiman	Piutang Retribusi Pemakaian Kekayaan Daerah	171,602,000.00	99,417,000.00
2	Dinas Lingkungan Hidup	Piutang Retribusi Pelayanan Persampahan/Kebersihan	146,524,590.00	161,623,504.00
		Piutang Retribusi Pengolahan Limbah Cair	69,492,553.00	47,700,172.00
3	Dinas Perhubungan	Piutang Retribusi Pelayanan Parkir di Tepi Jalan Umum	605,187,500.00	660,097,500.00
		Piutang Retribusi Tempat Khusus Parkir	128,415,000.00	130,400,000.00
4	DPMP2T	Piutang Retribusi Izin Mendirikan Bangunan	3,574,839,718.00	3,825,329,873.00
		Piutang Retribusi Izin Gangguan	95,922,707.50	95,922,707.50





**PEMERINTAH KABUPATEN SLEMAN**  
**CATATAN ATAS LAPORAN KEUANGAN**  
Untuk tahun yang berakhir pada tanggal 31 Desember 2018

5	Dinas Perindustrian dan Perdagangan	Piutang Retribusi Pemakaian Kekayaan Daerah	0.00	740,831,969.00
		Piutang retribusi Pelayanan Persampahan/Kebersihan	0.00	190,023,920.00
		Piutang Retribusi Pelayanan Pasar	1,039,567,900.00	0.00
6	Kecamatan Godean	Piutang Retribusi Izin Gangguan	315,000.00	315,000.00
7	Kecamatan Mlati	Piutang Retribusi Izin Mendirikan Bangunan	488,300.00	0.00
8	Kecamatan Depok	Piutang Retribusi Izin Gangguan	2,554,560.00	2,554,560.00
9	Badan Keuangan dan Aset Daerah	Piutang Retribusi Pemakaian Kekayaan Daerah	141,761,832.00	165,056,832.00
		Piutang Retribusi Tempat Rekreasi dan Olah Raga	556,150,000.00	563,650,000.00
10	Dinas Komunikasi dan Informatika	Piutang Retribusi Pengendalian Menara Telekomunikasi	0.00	83,808,143.00
<b>Jumlah</b>			<b>6,532,821,660.50</b>	<b>6,766,731,180.50</b>

**5.4.1.1. 3 Pendapatan Hasil Pengelolaan Kekayaan Daerah Yang Dipisahkan**

Uraian	Realisasi 2018 (Rp)	Realisasi 2017 (Rp)	Kenaikan/ (Penurunan) (Rp)
Pendapatan Hasil Pengelolaan Kekayaan Daerah Yang Dipisahkan	71,397,418,846.67	36,292,784,407.97	35,104,634,438.70

Pendapatan Hasil Pengelolaan Kekayaan Daerah yang Dipisahkan merupakan bagian laba yang diterima oleh Pemerintah Daerah berupa deviden atas penyertaan modal pada Badan Usaha Milik Daerah (BUMD) dengan rincian masing-masing BUMD sebagai berikut:

No.	Uraian	Realisasi 2018 (Rp)	Realisasi 2017 (Rp)	Kenaikan/ (Penurunan) (Rp)
1	Perusahaan Daerah BPR Bank Sleman	21,783,894,485.00	9,084,830,553.00	12,699,063,932.00
2	BPD DIY	46,962,276,920.31	26,179,259,945.14	20,783,016,975.17
3	PDAM	1,939,189,568.16	838,537,182.88	1,100,652,385.28
4	BUKP	712,057,873.20	190,156,726.95	521,901,146.25
<b>Jumlah</b>		<b>71,397,418,846.67</b>	<b>36,292,784,407.97</b>	<b>35,104,634,438.70</b>

Dari realisasi Pendapatan Hasil Pengelolaan Kekayaan Daerah yang Dipisahkan tersebut didalamnya terdapat pendapatan yang masih berupa piutang yaitu pendapatan ditangguhkan atas deviden tahun 2018 atas investasi permanen, dengan rincian sebagai berikut:

No.	Uraian	31-Dec-18 (Rp)
1.	Bagian laba pemda tahun 2018 atas Bank BPD DIY	23,947,306,538.88
2.	Bagian laba pemda tahun 2018 atas Bank Sleman	11,320,097,922.00
3.	Bagian laba pemda tahun 2018 atas PDAM Sleman	1,075,903,477.11
4.	Bagian laba pemda tahun 2018 atas BUKP	399,667,787.39
<b>Jumlah</b>		<b>36,742,975,725.38</b>

**5.4.1.1. 4 Lain-lain PAD Yang Sah**

Uraian	Realisasi 2018 (Rp)	Realisasi 2017 (Rp)	Kenaikan/ (Penurunan) (Rp)
Lain-lain PAD yang Sah	216,320,208,510.63	223,379,925,974.75	(7,059,717,464.12)

Rincian Penerimaan Lain-lain PAD yang Sah sebagai berikut::

No.	Uraian	Realisasi 2018 (Rp)	Realisasi 2017 (Rp)	Kenaikan/ (Penurunan) (Rp)
1.	<b>HASIL PENJUALAN ASET DAERAH YANG TIDAK DIPISAHKAN</b>	<b>23,012,000.00</b>	<b>-</b>	<b>23,012,000.00</b>
	Hasil penjualan Gedung dan Bangunan	23,012,000.00	0.00	23,012,000.00
2.	<b>PENERIMAAN JASA GIRO - LO</b>	<b>1,783,167,097.00</b>	<b>2,447,362,436.00</b>	<b>(664,195,339.00)</b>
	Jasa Giro Kas Daerah - LO	1,707,506,924.00	2,398,624,939.00	(691,118,015.00)
	Jasa Giro Kas Bendahara - LO	75,660,173.00	48,737,497.00	26,922,676.00
3.	<b>PENDAPATAN BUNGA - LO</b>	<b>31,085,325,250.89</b>	<b>30,363,786,731.50</b>	<b>721,538,519.39</b>
	Pendapatan Bunga Deposito - LO	31,085,325,250.89	30,363,786,731.50	721,538,519.39
4.	<b>TUNTUTAN GANTI KERUGIAN DAERAH - LO</b>	<b>0.00</b>	<b>2,523,206,629.59</b>	<b>(2,523,206,629.59)</b>
	Tuntutan Ganti Kerugian Daerah Terhadap Bendahara - LO	0.00	2,523,206,629.59	(2,523,206,629.59)





**PEMERINTAH KABUPATEN SLEMAN**  
**CATATAN ATAS LAPORAN KEUANGAN**  
Untuk tahun yang berakhir pada tanggal 31 Desember 2018

5.	<b>PENDAPATAN DENDA ATAS KETERLAMBATAN PELAKSANAAN PEKERJAAN - LO</b>	<b>823,244,379.36</b>	<b>500,247,301.35</b>	<b>322,997,078.01</b>
	Pendapatan Denda Atas Keterlambatan Pelaksanaan Pekerjaan Bidang Pendidikan - LO	14,379,305.00	8,311,552.00	6,067,753.00
	Pendapatan Denda Atas Keterlambatan Pelaksanaan Pekerjaan Bidang Kesehatan - LO	298,693,002.00	109,017,488.00	189,675,514.00
	Pendapatan Denda Atas Keterlambatan Pelaksanaan Pekerjaan Bidang Pekerjaan Umum - LO	461,510,600.36	342,805,750.35	118,704,850.01
	Pendapatan Denda Atas Keterlambatan Pelaksanaan Pekerjaan Bidang Penataan Ruang - LO	7,730,975.00	1,421,960.00	6,309,015.00
	Pendapatan Denda Atas Keterlambatan Pelaksanaan Pekerjaan Bidang Lingkungan Hidup - LO	0.00	7,509,250.00	(7,509,250.00)
	Pendapatan Denda Atas Keterlambatan Pelaksanaan Pekerjaan Bidang Pemerintahan Umum - LO	30,055,440.00	6,028,675.00	24,026,765.00
	Pendapatan Denda Atas Keterlambatan Pelaksanaan Pekerjaan Bidang Pertanian - LO	4,554,332.00	3,922,066.00	632,266.00
	Pendapatan Denda Atas Keterlambatan Pelaksanaan Pekerjaan Bidang Perdagangan - LO	1,320,725.00	21,230,560.00	(19,909,835.00)
	Pendapatan Denda Atas Keterlambatan Pelaksanaan Pekerjaan Bidang Komunikasi dan Informatika - LO	5,000,000.00	0.00	5,000,000.00
6.	<b>PENDAPATAN DENDA PAJAK - LO</b>	<b>0.00</b>	<b>765,818,178.41</b>	<b>(765,818,178.41)</b>
	Lain - Lain Pendapatan Denda Pajak - LO	0.00	765,818,178.41	(765,818,178.41)
7.	<b>PENDAPATAN DENDA RETRIBUSI - LO</b>	<b>437,060,486.00</b>	<b>662,908,608.88</b>	<b>(225,848,122.88)</b>
	Pendapatan Denda Retribusi Pelayanan Persampahan/Kebersihan - LO	32,170,332.00	21,375,015.00	10,795,317.00
	Pendapatan Denda Retribusi Penggantian Biaya Cetak Kartu Tanda Penduduk Dan Akta Catatan Sipil - LO	108,590,000.00	398,890,000.00	(290,300,000.00)
	Pendapatan Denda Retribusi Pengolahan Limbah Cair - LO	3,625,386.00	2,955,192.00	670,194.00
	Pendapatan Denda Retribusi Jasa Umum	238,320,000.00	195,520,400.00	42,799,600.00
	Pendapatan Denda Retribusi Jasa Usaha	24,524,790.00	37,716,760.00	(13,191,970.00)
	Pendapatan Denda Retribusi Perizinan Tertentu	22,259,784.00	6,451,241.88	15,808,542.12
	Pendapatan denda Retribusi pemakaian Kekayaan Daerah-LO	4,380,000.00	0.00	4,380,000.00
	Lain -lain Pendapatan denda Retribusi	3,190,194.00	0.00	3,190,194.00
8.	<b>PENDAPATAN DENDA ATAS PELANGGARAN PERDA - LO</b>	<b>8,770,062,160.00</b>	<b>7,239,398,195.00</b>	<b>1,530,663,965.00</b>
	Sanksi Administrasi Pelanggaran - LO	8,770,062,160.00	7,239,398,195.00	1,530,663,965.00
9.	<b>PENDAPATAN DARI PENGEMBALIAN -LO</b>	<b>1,220,486,138.00</b>	<b>1,074,092,158.00</b>	<b>146,393,980.00</b>
	Pendapatan Dari Pengembalian Kelebihan Pembayaran Gaji Dan Tunjangan - LO	148,672,734.00	101,841,774.00	46,830,960.00
	Pendapatan Dari Pengembalian Bagi Hasil - LO	958,447,704.00	955,950,384.00	2,497,320.00
	Pendapatan Dari Pengembalian Bagi Hasil Taman Lampion- LO	113,365,700.00	16,300,000.00	97,065,700.00
10.	<b>PENDAPATAN BLUD - LO</b>	<b>167,004,762,657.50</b>	<b>177,220,419,531.49</b>	<b>(10,215,656,873.99)</b>
	Pendapatan Jasa Layanan Umum BLUD - LO	158,979,056,574.00	168,534,190,800.28	(9,555,134,226.28)
	Pendapatan Hibah BLUD - LO	110,000,000.00	50,000,000.00	60,000,000.00
	Pendapatan Hasil Kerjasama BLUD - LO	2,251,388,339.04	1,961,759,968.42	289,628,370.62
	Pendapatan Lain - Lain Blud - LO	854,013,495.46	2,273,595,905.79	(1,419,582,410.33)
	Pendapatan Kontribusi Penguatan Modal - LO	3,109,318,800.00	3,147,520,200.00	(38,201,400.00)
	Pendapatan Denda Penguatan Modal - LO	2,115,995.00	2,633,100.00	(517,105.00)
	Pendapatan Jasa Giro Blud - LO	892,622,046.00	995,761,883.00	(103,139,837.00)
	Pendapatan Bunga Deposito Blud - LO	806,247,408.00	254,957,674.00	551,289,734.00
11.	<b>LAIN-LAIN PAD YANG SAH LAINNYA - LO</b>	<b>1,230,918,818.28</b>	<b>582,686,203.53</b>	<b>648,232,614.75</b>
	Lain-Lain PAD yang Sah Lainnya - LO	1,230,918,818.28	582,686,203.53	648,232,614.75
12.	<b>Pendapatan Denda Pajak -LO</b>	<b>3,942,169,523.60</b>	<b>1.00</b>	<b>3,942,169,522.60</b>
	Pendapatan Denda Pajak Hotel -LO	563,623,235.74	0.00	563,623,235.74
	Pendapatan Denda Pajak Restoran -LO	313,212,426.04	0.00	313,212,426.04
	Pendapatan Denda Pajak Hiburan -LO	239,994,385.00	0.00	239,994,385.00
	Pendapatan Denda Pajak Reklame -LO	6,270,332.00	0.00	6,270,332.00
	Pendapatan Denda Pajak Air tanah -LO	15,079,448.82	0.00	15,079,448.82
	Pendapatan Denda Pajak Mineral bukan logam dan Batuan -LO	34,924,975.00	0.00	34,924,975.00
	Pendapatan Denda Pajak Penerangan jalan -LO	0.00	0.00	0.00
	Pendapatan Denda Pajak Parkir -LO	4,755,711.00	0.00	4,755,711.00
	Pajak Bumi Dan Bangunan Perdesaan Dan Perkotaan - LO	2,764,309,010.00	1.00	2,764,309,009.00
	<b>Jumlah</b>	<b>216,320,208,510.63</b>	<b>223,379,925,974.75</b>	<b>(7,059,717,464.12)</b>





**PEMERINTAH KABUPATEN SLEMAN**  
**CATATAN ATAS LAPORAN KEUANGAN**  
Untuk tahun yang berakhir pada tanggal 31 Desember 2018

Realisasi Pendapatan BLUD - LO merupakan pendapatan layanan dari masyarakat yang diterima oleh SKPD atau Unit Kerja yang menerapkan Pola Pengelolaan Keuangan (PPK) BLUD, dengan rincian pada masing-masing SKPD sebagai berikut:

No.	Nama Rekening	Dinas Kesehatan	Rumah Sakit Umum Daerah Sleman	Rumah Sakit Umum Daerah Prambanan	Badan Keuangan dan Aset Daerah	Jumlah
1	Pendapatan Jasa Layanan Umum BLUD - LO	48,847,154,650.00	90,044,304,172.00	20,087,597,752.00	0	158,979,056,574.00
2	Pendapatan Hibah BLUD - LO	0	110,000,000.00	0	0	110,000,000.00
3	Pendapatan Hasil Kerjasama BLUD - LO	2,075,863,250.00	121,070,000.00	54,455,089.04	0	2,251,388,339.04
4	Pendapatan Lain - Lain BLUD - LO	19,240,205.00	821,594,968.00	13,178,322.46	0	854,013,495.46
5	Pendapatan Kontribusi Penguatan Modal - LO	0	0	0	3,109,318,800.00	3,109,318,800.00
6	Pendapatan Denda Penguatan Modal - LO	0	0	0	2,115,995.00	2,115,995.00
7	Pendapatan Jasa Giro BLUD - LO	231,354,500.00	83,445,917.00	122,947,559.00	454,874,070.00	892,622,046.00
8	Pendapatan Bunga Deposito BLUD -	68,663.00	323,384,224.00	0	482,794,521.00	806,247,408.00
<b>Jumlah</b>		<b>51,173,681,268.00</b>	<b>91,503,799,281.00</b>	<b>20,278,178,722.50</b>	<b>4,049,103,386.00</b>	<b>167,004,762,657.50</b>

Realisasi Lain-lain PAD yang Sah Lainnya merupakan pendapatan lain-lain, dengan rincian sebagai berikut:

No.	Uraian	Jumlah (Rp)
1	Tipiring	54,055,000.00
2	Pengembalian dari hasil temuan pemeriksaan tahun sebelumnya	1,014,705,852.16
3	Pengembalian kerugian daerah - sepeda motor AB 2434 CE - Satpol PP	7,400,000.00
4	Kelebihan setor UYHD	6,553,541.00
5	Sisa Bansos JPPD Dinas Sosial	4,050,000.00
6	Dinas PMD - Pengembalian sewa tanah kas desa smp 2 godean TA 2017	8,500,000.00
7	Pengembalian Tunjangan Profesi Guru (TPG) tahun sebelumnya	36,271,140.00
8	Transfer an Riyanto Putra Serjawa	8,056,426.00
9	Pendapatan dari Pemusnahan arsip	12,225,600.00
10	Bantuan Biaya listrik dari rekanan pada saat pembangunan gedung sekda	4,000,000.00
11	Kelebihan setoran retribusi	10,200.00
12	DINKES - Pengembalian premi asuransi pegawai outsourcing	1,043,280.00
13	TRANSFER bank mandiri 1570003411445 an Nurlaila ATNB	9,817,500.00
14	transfer an Heni sutanto prima	296,813.00
15	Pencairan Jaminan pelaksanaan pekerjaan dari CV Authentic Carpet	60,649,912.00
16	kelebihan setoran saldo kas JPKM	20,680.12
17	Pengembalian IWP	1,443,497.00
18	Pendapatan Lain-lain	1,819,377.00
<b>Jumlah</b>		<b>1,230,918,818.28</b>

Dari realisasi Lain-lain PAD yang Sah tersebut di dalamnya terdapat pendapatan yang masih berupa piutang, dengan rincian sebagai berikut:

No.	Uraian	31-Dec-18 (Rp)	31-Dec-17 (Rp)
1.	Piutang Tuntutan Ganti Kerugian Daerah (TP/TGR)	0.00	0.00
2.	Piutang Denda Keterlambatan Pelaksanaan Pekerjaan	0.00	872,224.00
3.	Piutang Denda Pajak	579,613,246.96	424,709,359.36
4.	Piutang Denda Retribusi	47,846,118.00	45,135,602.00
5.	Piutang dari Pengembalian	5,200,000.00	18,693,500.00
6.	Piutang BLUD	15,151,783,192.00	13,237,550,997.00
7.	Piutang Lainnya	0.00	-
8.	Piutang IPPT	773,926,964.00	773,926,964.00
<b>Jumlah</b>		<b>16,558,369,520.96</b>	<b>14,500,888,646.36</b>





**PEMERINTAH KABUPATEN SLEMAN**  
**CATATAN ATAS LAPORAN KEUANGAN**  
 Untuk tahun yang berakhir pada tanggal 31 Desember 2018

**5.4.1.2 Pendapatan Transfer**

Uraian	Realisasi 2018 (Rp)	Realisasi 2017 (Rp)	Kenaikan/ (Penurunan) (Rp)
Pendapatan Transfer	1,731,825,436,232.33	1,704,105,590,969.89	27,719,845,262.44

Pendapatan transfer merupakan pendapatan yang berasal dari entitas pemerintah lain, yang pada umumnya berasal dari Pemerintah Pusat dan Pemerintah Provinsi. Pengakuan pendapatan transfer dilakukan bersamaan dengan diterimanya kas pada Rekening Kas Umum Daerah. Realisasi pendapatan transfer pada Tahun 2018 dengan rincian sebagai berikut:

No.	Uraian	Realisasi 2018 (Rp)	Realisasi 2017 (Rp)	Kenaikan/ (Penurunan) (Rp)
1.	Transfer Pemerintah Pusat -Dana Perimbangan	1,367,780,430,159.00	1,336,510,084,931.00	31,270,345,228.00
2.	Transfer Pemerintah Pusat Lainnya	132,687,698,000.00	133,444,737,000.00	(757,039,000.00)
3.	Transfer Pemerintah Provinsi	230,570,561,073.33	216,494,963,131.89	14,075,597,941.44
4.	Bantuan Keuangan	786,747,000.00	17,655,805,907.00	(16,869,058,907.00)
<b>Jumlah</b>		<b>1,731,825,436,232.33</b>	<b>1,704,105,590,969.89</b>	<b>27,719,845,262.44</b>

**5.4.1.2. 1 Transfer Pemerintah Pusat - Dana Perimbangan**

Uraian	Realisasi 2018 (Rp)	Realisasi 2017 (Rp)	Kenaikan/ (Penurunan) (Rp)
Transfer Pemerintah Pusat -Dana Perimbangan	1,367,780,430,159.00	1,336,510,084,931.00	31,270,345,228.00

Realisasi Pendapatan Transfer Pemerintah Pusat -Dana Perimbangan merupakan penerimaan dari pemerintah pusat dengan rincian sebagai berikut:

No.	Uraian	Realisasi 2018 (Rp)	Realisasi 2017 (Rp)	Kenaikan/ (Penurunan) (Rp)
1.	Bagi Hasil Pajak	49,034,255,913.00	60,902,031,317.00	(11,867,775,404.00)
2.	Bagi Hasil Bukan Pajak/Sumber Daya Alam	713,611,848.00	535,253,390.00	178,358,458.00
3.	Bagi Hasil Cukai		-	-
4.	Dana Alokasi Umum (DAU)	996,492,454,000.00	996,492,454,000.00	-
5.	Dana Alokasi Khusus (DAK)	321,540,108,398.00	278,580,346,224.00	42,959,762,174.00
<b>Jumlah</b>		<b>1,367,780,430,159.00</b>	<b>1,336,510,084,931.00</b>	<b>31,270,345,228.00</b>

**5.4.1.2. 2 Transfer Pemerintah Pusat Lainnya**

Uraian	Realisasi 2018 (Rp)	Realisasi 2017 (Rp)	Kenaikan/ (Penurunan) (Rp)
Transfer Pemerintah Pusat Lainnya	132,687,698,000.00	133,444,737,000.00	(757,039,000.00)

Pendapatan Transfer Pemerintah Pusat Lainnya merupakan pendapatan dana penyesuaian dan otonomi khusus yang terdiri atas:

No.	Uraian	Realisasi 2018 (Rp)	Realisasi 2017 (Rp)	Kenaikan/ (Penurunan) (Rp)
1.	Dana Desa - LO	81,187,698,000.00	80,855,810,000.00	331,888,000.00
2.	Dana Insentif Daerah - LO	51,500,000,000.00	52,588,927,000.00	(1,088,927,000.00)
<b>Jumlah</b>		<b>132,687,698,000.00</b>	<b>133,444,737,000.00</b>	<b>(757,039,000.00)</b>

**5.4.1.2. 3 Transfer Pemerintah Provinsi**

Uraian	Realisasi 2018 (Rp)	Realisasi 2017 (Rp)	Kenaikan/ (Penurunan) (Rp)
Transfer Pemerintah Provinsi	230,570,561,073.33	216,494,963,131.89	14,075,597,941.44

Transfer Pemerintah Provinsi merupakan pendapatan bagi hasil pajak dari pemerintah provinsi yang terdiri dari:

No.	Uraian	Realisasi 2018 (Rp)	Realisasi 2017 (Rp)	Kenaikan/ (Penurunan) (Rp)
1.	Pendapatan Bagi Hasil Pajak	230,570,561,073.33	216,494,963,131.89	14,075,597,941.44
2.	Pendapatan Bagi Hasil Lainnya	-	-	-
<b>Jumlah</b>		<b>230,570,561,073.33</b>	<b>216,494,963,131.89</b>	<b>14,075,597,941.44</b>





**PEMERINTAH KABUPATEN SLEMAN**  
**CATATAN ATAS LAPORAN KEUANGAN**  
Untuk tahun yang berakhir pada tanggal 31 Desember 2018

Rincian Realisasi transfer Pemerintah Provinsi Tahun 2018 sebagai berikut:

No.	Uraian	Realisasi 2018 (Rp)	Realisasi 2017 (Rp)	Kenaikan/ (Penurunan) (Rp)
1	Pendapatan Bagi Hasil Pajak Kendaraan Bermotor - LO	76,433,919,145.80	73,318,689,547.20	3,115,229,598.60
2	Pendapatan Bagi Hasil dari Bea Balik Nama Kendaraan Bermotor - LO	53,143,130,949.00	48,037,500,000.00	5,105,630,949.00
3	Pendapatan Bagi Hasil dari Pajak Bahan Bakar Kendaraan Bermotor - LO	59,071,016,143.56	55,998,424,703.77	3,072,591,439.79
4	Pendapatan Bagi Hasil dari Pajak Pengambilan dan Pemanfaatan Air Permukaan - LO	68,745,611.64	42,120,000.00	26,625,611.64
5	Pendapatan Bagi Hasil dari Pajak Rokok - LO	41,853,749,223.33	39,098,228,880.92	2,755,520,342.41
	<b>Jumlah</b>	<b>230,570,561,073.33</b>	<b>216,494,963,131.89</b>	<b>14,075,597,941.44</b>

**5.4.1.2. 4 Bantuan Keuangan**

Uraian	Realisasi 2018 (Rp)	Realisasi 2017 (Rp)	Kenaikan/ (Penurunan) (Rp)
Bantuan Keuangan	786,747,000.00	17,655,805,907.00	(16,869,058,907.00)

Bantuan Keuangan merupakan bantuan keuangan dari Pemerintah Daerah Provinsi D.I.Yogyakarta digunakan untuk:

No.	Uraian	Realisasi (Rp)
1	Bantuan Keuangan Khusus Cor Blok Jalan 2018	676,347,000.00
2	Bantuan Keuangan kepada Kabupaten Sleman yang Bersifat Khusus	110,400,000.00
	<b>Jumlah</b>	<b>786,747,000.00</b>

**5.4.1.3 Lain-Lain Pendapatan yang Sah**

Uraian	Realisasi 2018 (Rp)	Realisasi 2017 (Rp)	Kenaikan/ (Penurunan) (Rp)
Lain-lain Pendapatan yang Sah	108,824,977,653.61	160,775,442,664.01	(51,950,465,010.40)

Realisasi Lain-lain Pendapatan yang Sah merupakan pendapatan yang sah dengan rincian sebagai berikut:

No.	Uraian	Realisasi 2018 (Rp)	Realisasi 2017 (Rp)	Kenaikan/ (Penurunan) (Rp)
1.	Pendapatan Hibah	106,368,305,829.93	78,875,545,064.46	27,492,760,765.47
2.	Pendapatan Lainnya	2,456,671,823.68	81,899,897,599.55	(79,443,225,775.87)
	<b>Jumlah</b>	<b>108,824,977,653.61</b>	<b>160,775,442,664.01</b>	<b>(51,950,465,010.40)</b>

Realisasi Pendapatan Hibah merupakan pendapatan hibah dari pihak lain yang sah dengan rincian sebagai berikut:

No.	Uraian	Realisasi 2018 (Rp)	Realisasi 2017 (Rp)	Kenaikan/ (Penurunan) (Rp)
1	Pendapatan Hibah dari Pemerintah - LO	22,647,193,919.00	65,194,299,003.48	(42,547,105,084.48)
2	Pendapatan Hibah dari Pemerintah Daerah Lainnya - LO	10,579,564,318.00	13,666,674,854.98	(3,087,110,536.98)
3	Pendapatan Hibah dari kelompok masyarakat/perorangan - LO	90,641,959.93	14,571,000.00	76,070,959.93
4	Pendapatan Hibah Dana Bos	73,050,905,633.00	206.00	73,050,905,427.00
	<b>Jumlah</b>	<b>106,368,305,829.93</b>	<b>78,875,545,064.46</b>	<b>27,492,760,765.47</b>

Rincian realisasi Pendapatan Lainnya adalah sebagai berikut:

No.	Uraian	Realisasi 2018 (Rp)	Realisasi 2017 (Rp)	Kenaikan/ (Penurunan) (Rp)
1	Dana BOS - LO	-	80,125,780,397.30	(80,125,780,397.30)
2	Pendapatan Lainnya	2,456,671,823.68	1,774,117,202.25	682,554,621.43
	<b>Jumlah</b>	<b>2,456,671,823.68</b>	<b>81,899,897,599.55</b>	<b>(79,443,225,775.87)</b>







**PEMERINTAH KABUPATEN SLEMAN**  
**CATATAN ATAS LAPORAN KEUANGAN**  
 Untuk tahun yang berakhir pada tanggal 31 Desember 2018

Realisasi Pendapatan Lainnya merupakan pendapatan dari selisih kurang atas perhitungan *aging* terhadap penyisihan piutang tak tertagih dari tahun sebelumnya, terdapat pada SKPD berikut::

No.	SKPD	Realisasi 2018 (Rp)	Realisasi 2017 (Rp)	Kenaikan/ (Penurunan) (Rp)
1	Dinas Pekerjaan Umum, Perumahan dan Kawasan Permukiman	61,568,000.00	-	61,568,000.00
2	Dinas Perhubungan	62,437,384.00	62.00	62,437,322.00
3	Dinas Komunikasi dan Informatika	419,040.72	-	419,040.72
4	Dinas Perindustrian dan Perdagangan	52,149,242.00	-	52,149,242.00
5	Badan Keuangan dan Aset Daerah	2,007,870,045.12	1,027,580,198.27	980,289,846.85
6	Pejabat Pengelola Keuangan Daerah	272,228,111.84	-	272,228,111.84
7	DPMPPT	-	746,536,641.98	(746,536,641.98)
8	Kecamatan Kalasan	-	300.00	(300.00)
<b>Jumlah</b>		<b>2,456,671,823.68</b>	<b>1,774,117,202.25</b>	<b>682,554,621.43</b>

#### 5.4.2 Beban

Uraian	Realisasi 2018 (Rp)	Realisasi 2017 (Rp)	Kenaikan/ (Penurunan) (Rp)
Beban	2,353,595,085,713.67	2,293,892,336,127.95	59,702,749,585.72

Beban diakui saat timbulnya kewajiban, terjadinya konsumsi aset, atau terjadinya penurunan manfaat ekonomi atau potensi jasa. Saat timbulnya kewajiban adalah saat terjadinya peralihan hak dari pihak lain ke pemerintah tanpa diikuti keluarnya kas dari Kas Umum Daerah atau bendahara pengeluaran.

Beban diklasifikasikan menurut klasifikasi ekonomi. Klasifikasi ekonomi pada prinsipnya mengelompokkan berdasarkan jenis beban. Klasifikasi ekonomi terdiri atas beban pegawai, beban barang, beban bunga, beban subsidi, beban hibah, beban bantuan sosial, beban bantuan keuangan, beban penyusutan aset tetap/amortisasi, beban transfer, dan beban tak terduga.

Selama Tahun 2018 Beban Pemerintah Kabupaten Sleman diklasifikasi dalam kelompok besar yaitu beban operasi dan beban transfer. Adapun rinciannya sebagai berikut:

No.	Uraian	Realisasi 2018 (Rp)	Realisasi 2017 (Rp)	Kenaikan/ (Penurunan) (Rp)
1.	Beban Operasi	2,071,640,384,227.67	2,030,570,866,063.15	41,069,518,164.52
2.	Beban Transfer	281,954,701,486.00	263,321,470,064.80	18,633,231,421.20
<b>Jumlah</b>		<b>2,353,595,085,713.67</b>	<b>2,293,892,336,127.95</b>	<b>59,702,749,585.72</b>

#### 5.4.2.1 Beban Operasi

No.	Uraian	Realisasi 2018 (Rp)	Realisasi 2017 (Rp)	Kenaikan/ (Penurunan) (Rp)
1.	Beban Operasi	2,071,640,384,227.67	2,030,570,866,063.15	41,069,518,164.52

Rincian Beban Operasi pada Tahun 2018 sebagai berikut:

No.	SKPD	Realisasi 2018 (Rp)	Realisasi 2017 (Rp)	Kenaikan/ (Penurunan) (Rp)
1.	Beban Pegawai	1,136,759,540,472.00	1,128,764,922,860.18	7,994,617,611.82
2.	Beban Barang dan Jasa	632,447,104,620.86	593,370,136,854.65	39,076,967,766.21
3.	Beban Bunga	1,574,098,880.00	2,358,580,867.00	(784,481,987.00)
4.	Beban Hibah	91,990,890,731.66	93,721,406,433.15	(1,730,515,701.49)
5.	Beban Bantuan Sosial	29,112,937,900.00	34,694,686,100.00	(5,581,748,200.00)
6.	Beban Penyusutan dan Amortisasi	177,353,731,946.27	152,773,971,584.36	24,579,760,361.91
7.	Beban Amortisasi	-	1,074,307,014.25	(1,074,307,014.25)
8.	Beban Penyisihan Piutang	2,402,079,676.88	23,197,377,155.86	(20,795,297,478.98)
9.	Beban Lain-lain	-	615,477,193.70	(615,477,193.70)
<b>Jumlah</b>		<b>2,071,640,384,227.67</b>	<b>2,030,570,866,063.15</b>	<b>41,069,518,164.52</b>





**PEMERINTAH KABUPATEN SLEMAN**  
**CATATAN ATAS LAPORAN KEUANGAN**  
 Untuk tahun yang berakhir pada tanggal 31 Desember 2018

Dari jumlah Beban Operasi tersebut, terdapat beban yang masih terhutang per 31 Desember 2018 dengan rincian sebagai berikut:

No.	Jenis Utang	31-Dec-18 (Rp)	31-Dec-17 (Rp)	Kenaikan/ (Penurunan) (Rp)
<b>1</b>	<b>Beban Pegawai</b>	<b>749,772,102.00</b>	<b>630,126,629.00</b>	<b>119,645,473.00</b>
	Utang Belanja Gaji dan Tunjangan Pegawai	749,772,102.00	630,126,629.00	119,645,473.00
<b>2</b>	<b>Beban Barang dan Jasa</b>	<b>3,324,764,794.63</b>	<b>2,694,738,287.37</b>	<b>630,026,507.26</b>
	Beban Jasa	618,406,560.93	792,866,114.37	(174,459,553.44)
	Beban Barang	2,706,358,233.70	1,901,872,173.00	804,486,060.70
	<b>Jumlah</b>	<b>4,074,536,896.63</b>	<b>3,324,864,916.37</b>	<b>749,671,980.26</b>

**5.4.2.1.1 Beban Pegawai**

SKPD	Realisasi 2018 (Rp)	Realisasi 2017 (Rp)	Kenaikan/ (Penurunan) (Rp)
Beban Pegawai	1,136,759,540,472.00	1,128,764,922,860.18	7,994,617,611.82

Rincian beban pegawai per 31 Desember 2018 sebagai berikut:

No.	SKPD	Realisasi 2018 (Rp)	Realisasi 2017 (Rp)	Kenaikan/ (Penurunan) (Rp)
<b>1</b>	<b>BEBAN GAJI DAN TUNJANGAN - LO</b>	<b>605,557,080,309.00</b>	<b>624,478,887,001.00</b>	<b>-18,921,806,692.00</b>
	Gaji Pokok Pns / Uang Representasi - LO	462,099,647,405.00	487,214,303,801.00	(25,114,656,396.00)
	Tunjangan Keluarga - LO	40,474,775,881.00	39,749,521,435.00	725,254,446.00
	Tunjangan Jabatan - LO	9,598,652,000.00	8,737,244,666.00	861,407,334.00
	Tunjangan Fungsional - LO	33,713,292,536.00	32,772,625,500.00	940,667,036.00
	Tunjangan Fungsional Umum - LO	6,197,855,000.00	6,313,830,000.00	(115,975,000.00)
	Tunjangan Beras - LO	20,945,452,660.00	22,248,544,885.00	(1,303,092,225.00)
	Tunjangan Pph/Tunjangan Khusus - LO	2,213,626,164.00	2,147,833,632.00	65,792,532.00
	Pembulatan Gaji - LO	5,900,538.00	5,972,192.00	(71,654.00)
	Iuran Jaminan Kesehatan - LO	12,963,987,203.00	13,677,297,352.00	(713,310,149.00)
	Uang Paket - LO	95,508,000.00	95,508,000.00	-
	Tunjangan Badan Musyawarah - LO	19,183,500.00	19,274,850.00	(91,350.00)
	Tunjangan Komisi - LO	61,387,200.00	61,277,200.00	110,000.00
	Tunjangan Badan Anggaran - LO	27,953,100.00	28,288,050.00	(334,950.00)
	Tunjangan Badan Kehormatan - LO	7,856,100.00	7,856,100.00	-
	Tunjangan Alat Kelengkapan Lainnya - LO	52,998,225.00	86,950,100.00	(33,951,875.00)
	Tunjangan Perumahan - LO	5,510,400,000.00	6,003,804,000.00	(493,404,000.00)
	Uang Jasa Pengabdian - LO	-	6,300,000.00	(6,300,000.00)
	Beban Penunjang Operasional Pimpinan DPRD - LO	393,120,000.00	392,996,000.00	124,000.00
	Tunjangan Badan Legislasi 2)	-	10,155,075.00	(10,155,075.00)
	Iuran Asuransi Ketenagakerjaan - LO	4,655,609,097.00	2,556,097,288.00	2,099,511,809.00
	Tunjangan Transportasi - LO	4,305,600,000.00	1,601,553,750.00	2,704,046,250.00
	Tunjangan Reses - LO	2,197,650,000.00	735,000,000.00	1,462,650,000.00
	Tunjangan Bapemperda - LO	16,625,700.00	6,653,125.00	9,972,575.00
<b>2</b>	<b>BEBAN TAMBAHAN PENGHASILAN PNS - LO</b>	<b>287,856,904,276.00</b>	<b>301,072,759,633.00</b>	<b>-13,215,855,357.00</b>
	Tambahan Penghasilan Berdasarkan Beban Kerja - LO	287,828,404,276.00	301,040,359,633.00	(13,211,955,357.00)
	Tambahan Penghasilan Berdasarkan Kelangkaan Profesi - LO	28,500,000.00	32,400,000.00	(3,900,000.00)
<b>3</b>	<b>BEBAN PENERIMAAN LAINNYA PIMPINAN DAN ANGGOTA DPRD SERTA KDH/WKDH - LO</b>	<b>10,050,919,100.00</b>	<b>6,534,957,509.00</b>	<b>3,515,961,591.00</b>
	Beban Tunjangan Komunikasi Intensif Pimpinan Dan Anggota DPRD - LO	8,820,000,000.00	5,460,000,000.00	3,360,000,000.00
	Beban Penunjang Operasional Kdh/Wkdh - LO	1,230,919,100.00	1,074,957,509.00	155,961,591.00
<b>4</b>	<b>INSENTIF PEMUNGUTAN PAJAK DAERAH</b>	<b>20,088,425,627.00</b>	<b>16,448,588,098.18</b>	<b>3,639,837,528.82</b>
	Insentif Pemungutan Pajak Daerah - LO	20,088,425,627.00	16,448,588,098.18	3,639,837,528.82
<b>5</b>	<b>INSENTIF PEMUNGUTAN RETRIBUSI DAERAH</b>	<b>2,030,373,813.00</b>	<b>1,591,202,867.00</b>	<b>439,170,946.00</b>
	Insentif Pemungutan Retribusi Daerah - Pelayanan Kesehatan - LO	2,030,373,813.00	1,591,202,867.00	439,170,946.00







**PEMERINTAH KABUPATEN SLEMAN**  
**CATATAN ATAS LAPORAN KEUANGAN**  
 Untuk tahun yang berakhir pada tanggal 31 Desember 2018

6	<b>UANG LEMBUR - LO</b>	<b>562,414,500.00</b>	<b>620,882,500.00</b>	<b>-58,468,000.00</b>
	Uang Lembur Pns - LO	408,547,000.00	544,277,500.00	(135,730,500.00)
	Uang Lembur Non Pns - LO	153,867,500.00	76,605,000.00	77,262,500.00
7	<b>HONORARIUM PNS</b>	<b>52,606,462,759.00</b>	<b>40,478,804,373.00</b>	<b>12,127,658,386.00</b>
	Honorarium Panitia Pelaksana Kegiatan	46,390,297,750.00	35,292,984,793.00	11,097,312,957.00
	Honorarium Tim Pengadaan Barang Dan Jasa	2,705,041,448.00	2,434,944,580.00	270,096,868.00
	Honorarium Tenaga Ahli/Instruktur/Narasumber		5,400,000.00	(5,400,000.00)
	Honorarium Bendahara	3,511,123,561.00	2,745,475,000.00	765,648,561.00
8	<b>HONORARIUM NON PNS</b>	<b>58,185,871,330.00</b>	<b>41,436,274,841.00</b>	<b>16,749,596,489.00</b>
	Honorarium Tenaga Ahli/Instruktur/Narasumber		12,760,000.00	(12,760,000.00)
	Honorarium Pegawai Honorar/Tidak Tetap	2,039,572,900.00	2,815,961,005.00	(776,388,105.00)
	Honorarium Pegawai Tidak Tetap Harian	29,918,930,630.00	24,626,893,946.00	5,292,036,684.00
	Honorarium Petugas	15,097,298,900.00	12,069,225,290.00	3,028,073,610.00
	Honorarium Pegawai Kontrak Bulanan	10,499,108,900.00	1,747,454,600.00	8,751,654,300.00
	Uang Konsinyering - LO	630,960,000.00	163,980,000.00	466,980,000.00
9	<b>BEBAN PEGAWAI BLUD</b>	<b>74,968,769,109.00</b>	<b>72,306,301,992.00</b>	<b>2,662,467,117.00</b>
	Beban Pegawai - Blud	74,968,769,109.00	72,306,301,992.00	2,662,467,117.00
10	<b>BEBAN PEGAWAI DANA BOS</b>	<b>23,220,622,149.00</b>	<b>22,598,213,546.00</b>	<b>622,408,603.00</b>
	Beban Pegawai Dana Bosda	11,946,328,384.00	11,112,773,291.00	833,555,093.00
	Beban Pegawai Dana Bos	11,274,293,765.00	11,485,440,255.00	(211,146,490.00)
11	<b>BEBAN PEGAWAI DANA JAMPERSAL</b>	<b>64,620,000.00</b>	<b>47,130,000.00</b>	<b>17,490,000.00</b>
	Beban Pegawai Dana Jampersal	64,620,000.00	47,130,000.00	17,490,000.00
12	<b>BEBAN PEGAWAI DANA PAUD</b>	<b>203,370,000.00</b>	<b>140,750,000.00</b>	<b>62,620,000.00</b>
	Beban Pegawai Dana PAUD	203,370,000.00	140,750,000.00	62,620,000.00
13	<b>BEBAN PEGAWAI DANA BOK</b>	<b>1,363,707,500.00</b>	<b>1,010,170,500.00</b>	<b>353,537,000.00</b>
	Beban Pegawai Dana BOK	1,363,707,500.00	1,010,170,500.00	353,537,000.00
	<b>Jumlah</b>	<b>1,136,759,540,472.00</b>	<b>1,128,764,922,860.18</b>	<b>7,994,617,611.82</b>

Beban Pegawai BLUD - LO dengan rincian sebagai berikut:

No.	SKPD	Realisasi 2018 (Rp)	Realisasi 2017 (Rp)	Kenaikan/ (Penurunan) (Rp)
<b>A.</b>	<b>RSUD PRAMBANAN</b>			
	Honor pegawai BLUD	12,220,727,998.00	8,784,208,505.00	3,436,519,493.00
	Pembayaran Jasa Pelayanan	-	1,847,045,539.00	(1,847,045,539.00)
	Honorarium narasumber/tenaga ahli	-	1,500,000.00	(1,500,000.00)
	Honorarium Tim Pelaksana Kegiatan	-	354,624,000.00	(354,624,000.00)
	<b>Jumlah</b>	<b>12,220,727,998.00</b>	<b>10,987,378,044.00</b>	<b>1,233,349,954.00</b>
<b>B.</b>	<b>RSUD SLEMAN</b>			
	Honor pegawai BLUD	32,364,956,597.00	28,723,531,283.00	3,641,425,314.00
	Pembayaran Jasa Pelayanan	-	5,211,683,700.00	(5,211,683,700.00)
	Honorarium narasumber/tenaga ahli	-	17,450,000.00	(17,450,000.00)
	Honorarium Tim Pelaksana Kegiatan	-	788,527,000.00	(788,527,000.00)
	<b>Jumlah</b>	<b>32,364,956,597.00</b>	<b>34,741,191,983.00</b>	<b>(2,376,235,386.00)</b>
<b>C.</b>	<b>DINAS KESEHATAN</b>			
	Honorarium PNS	16,857,759,059.00	26,577,731,965.00	(9,719,972,906.00)
	Honorarium Non PNS	12,951,460,055.00	-	12,951,460,055.00
	<b>Jumlah</b>	<b>29,809,219,114.00</b>	<b>26,577,731,965.00</b>	<b>3,231,487,149.00</b>
<b>D.</b>	<b>BKAD</b>			
	Beban Pegawai BLUD	573,865,400	-	573,865,400.00
	<b>Jumlah</b>	<b>573,865,400</b>	<b>-</b>	<b>573,865,400</b>
	<b>Jumlah Semua</b>	<b>74,968,769,109.00</b>	<b>72,306,301,992.00</b>	<b>2,662,467,117.00</b>





**PEMERINTAH KABUPATEN SLEMAN**  
**CATATAN ATAS LAPORAN KEUANGAN**  
 Untuk tahun yang berakhir pada tanggal 31 Desember 2018

Beban Pegawai Dana BOS merupakan dana BOS dari pemerintah pusat yang langsung ditransfer kepada masing-masing sekolah penerima dengan rincian sebagai berikut:

No.	Uraian	Jenjang SD (Rp)	Jenjang SMP (Rp)	Jumlah (Rp)
<b>A</b>	<b>Beban Pegawai BOSDA</b>			
	Honorarium Panitia Pelaksana Kegiatan	2,946,909,848.00	2,839,548,006.00	5,786,457,854.00
	Honorarium Bendahara/ Pembantu	451,475,950.00	91,300,000.00	542,775,950.00
	Honorarium Guru, Pegawai Honorar/Tidak Tetap	4,197,870,550.00	1,419,224,030.00	5,617,094,580.00
	<b>Jumlah Beban Pegawai BOSDA</b>	<b>7,596,256,348.00</b>	<b>4,350,072,036.00</b>	<b>11,946,328,384.00</b>
<b>B</b>	<b>Beban Pegawai BOS</b>			
	Honorarium Panitia Pelaksana Kegiatan	-	128,336,500.00	128,336,500.00
	Honorarium Bendahara/ Pembantu	928,591,000.00	149,285,000.00	1,077,876,000.00
	Honorarium Guru, Pegawai Honorar/Tidak Tetap	6,882,483,650.00	3,185,597,615.00	10,068,081,265.00
	<b>Jumlah Beban Pegawai BOS</b>	<b>7,811,074,650.00</b>	<b>3,463,219,115.00</b>	<b>11,274,293,765.00</b>
	<b>Jumlah Beban Pegawai Dana BOSDA</b>	<b>15,407,330,998.00</b>	<b>7,813,291,151.00</b>	<b>23,220,622,149.00</b>

Beban Pegawai Dana Jampersal merupakan beban yang digunakan untuk pemeriksaan kehamilan, pertolongan persalinan, pelayanan nifas, termasuk pelayanan KB pasca persalinan dan pelayanan bayi baru lahir yang pembiayaannya dijamin oleh pemerintah, dengan rincian sebagai berikut:

No	Uraian	Realisasi 2018 (Rp)	Realisasi 2017 (Rp)	Penambahan (Pengurangan) (Rp)
1.	Honorarium Tim Program	12,375,000.00	0.00	12,375,000
2.	Honorarium Tim Pembina Program	19,530,000.00	0.00	19,530,000
3.	Honorarium Tim Pelaksana Program	1,500,000.00	0.00	1,500,000
4.	Honorarium Tim Pelaksana Kegiatan	28,965,000.00	47,130,000.00	(18,165,000)
5.	Honorarium Tim Pembantu Pelaksana Kegiatan	2,250,000.00	0.00	2,250,000
	<b>Jumlah</b>	<b>64,620,000.00</b>	<b>47,130,000.00</b>	<b>17,490,000</b>

Beban Pegawai Dana PAUD merupakan beban yang diperuntukkan untuk penyelenggaraan operasional PAUD dengan rincian sebagai berikut:

No	Uraian	Realisasi 2018 (Rp)	Realisasi 2017 (Rp)	Penambahan (Pengurangan) (Rp)
1.	Honorarium Tim Pembina	13,095,000.00	0.00	13,095,000
2.	Honorarium Panitia Pelaksana Kegiatan	87,795,000.00	50,595,000.00	37,200,000
3.	Honorarium Petugas	0.00	90,155,000.00	(90,155,000)
4.	Beban Pegawai Dana PAUD	102,480,000.00	0.00	102,480,000
	<b>Jumlah</b>	<b>203,370,000.00</b>	<b>140,750,000.00</b>	<b>(52,955,000.00)</b>

Beban Pegawai Pegawai BOK merupakan bantuan operasional kesehatan yang diperuntukkan untuk fasilitas rujukan upaya kesehatan masyarakat untuk meningkatkan kinerja puskesmas dalam upaya kesehatan promotif dan preventif dalam mendukung pelayanan kesehatan di luar gedung dengan didukung manajemen puskesmas yang baik, dengan rincian sebagai berikut:

No	Uraian	Realisasi 2018 (Rp)	Realisasi 2017 (Rp)	Penambahan (Pengurangan) (Rp)
1.	Honorarium Panitia Pelaksana Kegiatan	667,747,500.00	510,923,500.00	156,824,000.00
2.	Honorarium Petugas	-	499,247,000.00	(499,247,000.00)
3.	Honorarium Pegawai Tidak Tetap	695,960,000.00	-	695,960,000.00
	<b>Jumlah</b>	<b>1,363,707,500.00</b>	<b>1,010,170,500.00</b>	<b>(342,423,000.00)</b>

**5.4.2.1.2 Beban Barang dan Jasa**

SKPD	Realisasi 2018 (Rp)	Realisasi 2017 (Rp)	Kenaikan/ (Penurunan) (Rp)
Beban Barang dan Jasa	632,447,104,620.86	593,370,136,854.65	39,076,967,766.21





**PEMERINTAH KABUPATEN SLEMAN**  
**CATATAN ATAS LAPORAN KEUANGAN**  
Untuk tahun yang berakhir pada tanggal 31 Desember 2018

Rincian beban barang dan jasa diakui untuk beban-beban sebagai berikut:

No.	SKPD	Realisasi 2018 (Rp)	Realisasi 2017 (Rp)	Kenaikan/ (Penurunan) (Rp)
	<b>BEBAN BAHAN PAKAI HABIS</b>	<b>46,183,840,954.14</b>	<b>43,225,250,608.24</b>	<b>2,958,590,345.90</b>
1	Beban Persediaan Alat Tulis Kantor	17,608,436,445.37	15,119,526,465.91	2,488,909,979.46
2	Beban Persediaan Alat Listrik Dan Elektronik ( Lampu Pijar, Battery Kering)	1,863,282,700.22	2,264,132,450.17	(400,849,749.95)
3	Beban Persediaan Perangko, Materai Dan Benda Pos Lainnya	687,474,800.00	633,850,200.00	53,624,600.00
4	Beban Persediaan Peralatan Kebersihan Dan Bahan Pembersih	3,523,964,608.12	4,075,733,196.50	(551,768,588.38)
5	Beban Persediaan Bahan Bakar Minyak/Gas	13,764,714,166.15	14,023,651,807.85	(258,937,641.70)
6	Beban Persediaan Pengisian Tabung Pemadam Kebakaran	119,693,950.00	100,776,600.00	18,917,350.00
7	Beban Persediaan Pengisian Isi Tabung Gas	501,625,234.00	147,751,078.00	353,874,156.00
8	Beban Pengadaan Plakat	97,155,290.00	43,962,500.00	53,192,790.00
9	Beban Pengisian Galon Aqua	65,727,502.00	97,003,199.00	(31,275,697.00)
10	Beban Persediaan Barang Cetakan	7,951,436,258.28	6,718,643,110.81	1,232,793,147.47
11	Beban Persediaan Liquid Mesin Smoke	330,000.00	220,000.00	110,000.00
	<b>BEBAN PERSEDIAAN BAHAN/MATERIAL</b>	<b>77,431,959,733.96</b>	<b>79,299,954,710.91</b>	<b>(1,867,994,976.95)</b>
12	Beban Persediaan Bahan Baku Bangunan	10,139,020,652.12	7,540,750,289.23	2,598,270,362.89
13	Beban Persediaan Bahan/Bibit Tanaman	1,582,511,300.00	1,593,312,750.00	(10,801,450.00)
14	Beban Persediaan Bibit Ternak	93,756,450.00	69,470,000.00	24,286,450.00
15	Beban Persediaan Bahan Obat-Obatan	42,223,257,232.40	46,976,456,192.42	(4,753,198,960.02)
16	Beban Persediaan Bahan Kimia	797,106,327.10	496,025,953.00	301,080,374.10
17	Beban Persediaan Makanan Pokok	1,012,103,389.02	511,840,512.09	500,262,876.93
18	Beban Bahan Radiologi	530,406,459.25	555,590,124.15	(25,183,664.90)
19	Beban Bahan Laboratorium	3,936,564,967.98	4,885,106,944.79	(948,541,976.81)
20	Beban Bahan Percontohan	4,927,877,588.22	4,677,704,906.00	250,172,682.22
21	Beban Bahan Makanan Hewan	362,235,000.00	256,325,000.00	105,910,000.00
22	Beban Persediaan Pupuk	1,201,001,390.00	994,166,210.00	206,835,180.00
23	Beban Barang Penghargaan	1,935,879,493.00	1,617,873,457.00	318,006,036.00
24	Beban Bahan Bercorak Kesenian	469,480,750.00	648,059,500.00	(178,578,750.00)
25	Beban Bahan Mentah	277,495,275.00	256,878,550.00	20,616,725.00
26	Beban Bahan Pengolah Limbah	10,965,000.00	10,163,600.00	801,400.00
27	Beban Tambahan Makanan Dan Vitamin	498,785,406.64	2,446,469,070.00	(1,947,683,663.36)
28	Beban Penghias Ruangan	384,846,073.00	286,681,900.00	98,164,173.00
29	Beban Perlengkapan Upacara	31,389,900.00	18,468,750.00	12,921,150.00
30	Beban Peralatan Dapur	120,684,948.68	111,243,387.00	9,441,561.68
31	Beban Peralatan Kerja	2,660,566,959.05	1,411,736,404.13	1,248,830,554.92
32	Beban Alat Kesehatan	87,864,738.00	61,868,034.70	25,996,703.30
33	Beban Spare Part/Suku Cadang	180,146,908.10	536,614,780.00	(356,467,871.90)
34	Beban Perlengkapan Kerja	121,569,000.00	449,263,949.00	(327,694,949.00)
35	Beban Persediaan Aspal	3,761,407,026.40	2,887,884,447.40	873,522,579.00
36	Beban Persediaan Alat Permainan	5,000,000.00	-	5,000,000.00
37	Beban Persediaan Pakaian Khusus hari tertentu	80,037,500.00	-	80,037,500.00
	<b>BEBAN JASA KANTOR</b>	<b>101,697,097,523.01</b>	<b>84,439,229,667.86</b>	<b>17,257,867,855.15</b>
38	Beban Jasa Telepon	821,182,431.00	821,544,597.00	(362,166.00)
39	Beban Jasa Air	273,978,594.00	199,210,735.00	74,767,859.00
40	Beban Jasa Listrik	40,468,290,795.99	39,716,118,262.00	752,172,533.99
41	Beban Jasa Pengumuman Lelang/ Pemenang Lelang	-	3,000,000.00	(3,000,000.00)
42	Beban Jasa Surat Kabar/Majalah	338,573,000.00	336,485,500.00	2,087,500.00
43	Beban Jasa Kawat/Faksimili/Internet	4,215,141,695.00	4,013,065,123.00	202,076,572.00
44	Beban Jasa Paket/Pengiriman	85,807,000.00	78,055,300.00	7,751,700.00
45	Beban Jasa Sertifikasi	949,058,343.00	783,427,910.00	165,630,433.00
46	Beban Jasa Transaksi Keuangan	14,241,000.00	-	14,241,000.00
47	Beban Jasa Dekorasi	1,327,928,730.00	801,566,568.00	526,362,162.00
48	Beban Jasa Dokumentasi	336,524,500.00	82,239,000.00	254,285,500.00
49	Beban Jasa Uji	1,614,473,275.00	1,263,194,990.00	351,278,285.00
50	Beban Jasa Langganan Tv Kabel	22,610,800.00	20,066,871.00	2,543,929.00
51	Beban Jasa Enumerator	-	18,900,000.00	(18,900,000.00)
52	Beban Jasa Produksi	266,800,000.00	464,410,000.00	(197,610,000.00)
53	Beban jasa ukur	1,000,000.00	-	1,000,000.00
54	Beban Jasa Display	595,856,478.00	505,787,340.00	90,069,138.00
55	Beban Jasa Design	399,345,500.00	35,800,000.00	363,545,500.00
56	Beban Jasa Cleaning Service	4,190,114,371.00	2,384,210,780.00	1,805,903,591.00
57	Beban Jasa Sewa Provider	51,940,000.00	55,095,000.00	(3,155,000.00)
58	Beban Perijinan	14,176,434.00	18,759,018.00	(4,582,584.00)
59	Beban Jasa Angkut Sampah	29,633,568.00	20,331,360.00	9,302,208.00
60	Beban Pembayaran Pajak Pbb	18,606,118.00	17,672,866.00	933,252.00
61	Beban Jasa Pemasaran	30,170,000.00	10,522,000.00	19,648,000.00
62	Beban Jasa Keamanan	6,698,191,219.00	4,760,402,293.00	1,937,788,926.00
63	Beban Jasa Penyedotan Tinja	700,000.00	700,000.00	-
64	Beban Jasa Publikasi	5,095,851,481.00	2,929,103,400.00	2,166,748,081.00
65	Beban Jasa Medis*	-	1,000,000.00	(1,000,000.00)
66	Beban Jasa Pengemudi	214,694,629.00	33,004,428.00	181,690,201.00
67	Beban Transportasi Dan Akomodasi	30,562,809,672.00	22,502,248,223.00	8,060,561,449.00
68	Beban Jasa Laundry	2,304,000.00	3,485,000.00	(1,181,000.00)
69	Beban Jasa Kesenian	1,357,200,000.00	951,450,000.00	405,750,000.00
70	Beban Jasa Tenaga Penunjang Operasional Skpd	36,000,000.00	61,235,000.00	(25,235,000.00)
71	Beban Pembayaran Retribusi Sampah	1,329,943,889.02	1,379,138,103.86	(49,194,214.84)





**PEMERINTAH KABUPATEN SLEMAN**  
**CATATAN ATAS LAPORAN KEUANGAN**

Untuk tahun yang berakhir pada tanggal 31 Desember 2018

72	Beban Jasa Analisis Data Dan Informasi	178,200,000.00	135,000,000.00	43,200,000.00
73	Beban Jasa Pelatihan	146,000,000.00	33,000,000.00	113,000,000.00
74	Beban Jasa Pemusnahan obat	9,750,000.00	-	9,750,000.00
	<b>BEBAN PREMI ASURANSI</b>	<b>32,177,689,607.46</b>	<b>28,831,320,196.13</b>	<b>3,346,369,411.33</b>
75	Beban Jasa Premi Asuransi Kesehatan	32,059,583,383.46	28,636,502,531.30	3,423,080,852.16
76	Beban Jasa Premi Asuransi Barang Milik Daerah	112,222,100.00	124,000,000.00	(11,777,900.00)
77	Beban Jasa Premi Asuransi Ketenagakerjaan Non Pns	5,884,124.00	67,666,673.83	(61,782,549.83)
78	Beban Premi Asuransi Ketenagakerjaan	-	3,150,991.00	(3,150,991.00)
	<b>BEBAN PERAWATAN KENDARAAN BERMOTOR</b>	<b>123,305,432.00</b>	<b>294,051,884.00</b>	<b>(170,746,452.00)</b>
79	Beban penggantian sukucadang	24,611,650.00	-	24,611,650.00
80	Beban Bahan Bakar Minyak/Gas Dan Pelumas	92,773,682.00	294,051,884.00	(201,278,202.00)
81	Beban Pajak Kendaraan Bermotor	5,920,100.00	-	5,920,100.00
	<b>BEBAN CETAK DAN PENGGANDAAN</b>	<b>9,546,378,365.00</b>	<b>8,751,998,556.47</b>	<b>794,379,808.53</b>
82	Beban Cetak	2,891,956,534.00	2,865,144,968.00	26,811,566.00
83	Beban Penggandaan	6,508,771,831.00	5,743,603,588.47	765,168,242.53
84	Beban transfer audio dan visual	145,650,000.00	143,250,000.00	2,400,000.00
	<b>BEBAN SEWA RUMAH/GEDUNG/GUDANG/PARKIR</b>	<b>6,625,802,277.44</b>	<b>4,541,493,414.91</b>	<b>2,084,308,862.53</b>
85	Beban Sewa Gedung/ Kantor/Tempat	1,966,190,930.00	1,454,160,450.00	512,030,480.00
86	Beban Sewa Ruang Rapat/Pertemuan	2,932,607,000.00	1,546,835,000.00	1,385,772,000.00
87	Beban Sewa Tempat Parkir/Uang Tambat/Hanggar Sarana	4,500,000.00	36,250,000.00	(31,750,000.00)
88	Beban Sewa Tanah	1,637,659,348.08	1,464,003,718.33	173,655,629.75
89	Beban Sewa Lahan	57,344,999.36	33,994,246.58	23,350,752.78
90	Beban Sewa Jalan Masuk Lokasi	27,500,000.00	6,250,000.00	21,250,000.00
	<b>BEBAN SEWA SARANA MOBILITAS DARAT</b>	<b>1,258,100,200.00</b>	<b>1,008,243,000.00</b>	<b>249,857,200.00</b>
91	Beban Sewa Sarana Mobilitas Darat	1,258,100,200.00	1,008,243,000.00	249,857,200.00
	<b>BEBAN SEWA ALAT BERAT</b>	<b>1,012,102,000.00</b>	<b>1,152,275,400.00</b>	<b>(140,173,400.00)</b>
92	Beban Sewa Eskavator	789,792,000.00	1,151,275,400.00	(361,483,400.00)
93	Beban Sewa Bulldoser	222,310,000.00	1,000,000.00	221,310,000.00
	<b>BEBAN SEWA PERLENGKAPAN DAN PERALATAN KANTOR</b>	<b>4,770,996,700.00</b>	<b>4,426,889,638.59</b>	<b>344,107,061.41</b>
94	Beban Sewa Meja Kursi	396,844,750.00	331,154,300.00	65,690,450.00
95	Beban Sewa Komputer Dan Printer	80,042,500.00	3,200,000.00	76,842,500.00
96	Beban Sewa Proyektor	29,980,000.00	4,780,000.00	25,200,000.00
97	Beban Sewa Generator	163,500,000.00	98,750,000.00	64,750,000.00
98	Beban Sewa Tenda	1,551,415,700.00	1,224,213,200.00	327,202,500.00
99	Beban Sewa Pakaian Adat/Tradisional	913,960,000.00	782,285,000.00	131,675,000.00
100	Beban Sewa Tenda Panggung	75,200,000.00	73,699,750.00	1,500,250.00
101	Beban Sewa Sound System	875,995,000.00	734,296,090.00	141,698,910.00
102	Beban Sewa Alat Ukur	2,000,000.00	4,100,000.00	(2,100,000.00)
103	Beban Sewa Alat Kesenian	250,400,000.00	190,110,000.00	60,290,000.00
104	Beban sewa AC	23,550,000.00	-	23,550,000.00
105	Beban Sewa Partisi	17,000,000.00	15,400,000.00	1,600,000.00
106	Beban Sewa Alat Olah Raga	20,350,000.00	59,677,271.00	(39,327,271.00)
107	Beban Sewa Safety Box	-	2,640,000.00	(2,640,000.00)
108	Beban Sewa perlengkapan gambar	9,450,000.00	-	9,450,000.00
109	Beban Sewa Mesin Jahit	18,000,000.00	4,000,000.00	14,000,000.00
110	Beban Sewa Alat Peraga	163,753,750.00	82,000,000.00	81,753,750.00
111	Beban Sewa Peralatan Pembersih	3,375,000.00	2,800,000.00	575,000.00
112	Beban Sewa Peralatan Listrik	97,630,000.00	39,125,000.00	58,505,000.00
113	Beban Sewa Perawatan Rambu Pengaman Jalan Lbb/Tu	12,000,000.00	10,500,000.00	1,500,000.00
114	Beban Jasa Sewa Aplikasi	66,550,000.00	66,000,000.00	550,000.00
115	Beban Sewa Dibayar Dimuka	-	698,159,027.59	(698,159,027.59)
	<b>BEBAN MAKANAN DAN MINUMAN</b>	<b>61,879,039,992.00</b>	<b>51,677,406,561.00</b>	<b>10,201,633,431.00</b>
116	Beban Makanan Dan Minuman Harian Pegawai	28,461,309.00	59,979,500.00	(31,518,191.00)
117	Beban Makanan Dan Minuman Rapat	59,017,973,132.00	49,139,208,695.00	9,878,764,437.00
118	Beban Makanan Dan Minuman Tamu	2,009,169,051.00	1,640,181,366.00	368,987,685.00
119	Beban Makanan Dan Minuman Lembur	823,436,500.00	838,037,000.00	(14,600,500.00)
	<b>BEBAN PAKAIAN DINAS DAN ATRIBUTNYA</b>	<b>882,737,800.00</b>	<b>696,786,800.00</b>	<b>185,951,000.00</b>
120	Beban Pakaian Dinas Kdh Dan Wkdh	58,750,000.00	51,000,000.00	7,750,000.00
121	Beban Pakaian Sipil Harian (Psh)	208,360,500.00	192,637,500.00	15,723,000.00
122	Bebanpakaian Sipil Lengkap (Psl)	49,389,800.00	24,500,000.00	24,889,800.00
123	Beban Pakaian Dinas Harian (Pdh)	332,267,500.00	215,153,500.00	117,114,000.00
124	Beban Pakaian Dinas Upacara (Pdu)	151,860,000.00	148,460,000.00	3,400,000.00
125	Beban Atribut	82,110,000.00	65,035,800.00	17,074,200.00
	<b>BEBAN PAKAIAN KERJA</b>	<b>1,493,953,525.00</b>	<b>3,583,192,541.00</b>	<b>(2,089,239,016.00)</b>
126	Beban Pakaian Kerja Lapangan	1,415,358,525.00	3,496,867,600.00	(2,081,509,075.00)
127	Beban Perlengkapan Kerja Lapangan	78,595,000.00	86,324,941.00	(7,729,941.00)
	<b>BEBAN PAKAIAN KERJA KHUSUS HARI-HARI TERTENTU</b>	<b>2,121,977,500.00</b>	<b>1,425,601,000.00</b>	<b>696,376,500.00</b>
128	Beban Pakaian Adat Daerah	243,904,500.00	101,345,000.00	142,559,500.00
129	Beban Pakaian Batik Tradisional	177,350,000.00	130,230,000.00	47,120,000.00
130	Beban Pakaian Olahraga	1,075,979,000.00	645,328,000.00	430,651,000.00
131	Beban Pakaian Motivator Kb Pria	-	104,606,000.00	(104,606,000.00)
132	Beban pakaian Paskibraka	43,680,000.00	-	43,680,000.00





**PEMERINTAH KABUPATEN SLEMAN**  
**CATATAN ATAS LAPORAN KEUANGAN**  
Untuk tahun yang berakhir pada tanggal 31 Desember 2018

133	Beban Jaket Dan Topi	31,475,000.00	5,100,000.00	26,375,000.00
134	Beban Pakaian Khusus	549,589,000.00	438,992,000.00	110,597,000.00
	<b>BEBAN PERJALANAN DINAS</b>	<b>48,752,678,842.63</b>	<b>37,644,842,241.50</b>	<b>11,107,836,601.13</b>
135	Beban Perjalanan Dinas Dalam Daerah	3,745,911,000.00	2,830,064,500.00	915,846,500.00
136	Beban Perjalanan Dinas Luar Daerah	44,254,699,490.63	34,530,193,641.50	9,724,505,849.13
137	Beban Perjalanan Dinas Luar Negeri	752,068,352.00	284,584,100.00	467,484,252.00
	<b>BEBAN PEMELIHARAAN</b>	<b>86,215,014,262.22</b>	<b>100,514,014,239.59</b>	<b>(14,298,999,977.37)</b>
138	Beban Pemeliharaan Peralatan Dan Mesin	19,411,519,689.00	16,009,207,761.00	3,402,311,928.00
139	Beban Pemeliharaan Gedung Dan Bangunan	23,557,179,086.22	15,408,941,872.16	8,148,237,214.06
140	Beban Pemeliharaan Jalan, Irigasi, Dan Jaringan	41,307,757,787.00	67,444,841,393.62	(26,137,083,606.62)
141	Beban Pemeliharaan Aset Tetap Lainnya	1,938,557,700.00	1,651,023,212.81	287,534,487.19
	<b>BEBAN JASA KONSULTASI</b>	<b>10,204,992,000.00</b>	<b>7,088,873,640.00</b>	<b>3,116,118,360.00</b>
142	Beban Jasa Konsultansi Penelitian	2,929,835,600.00	1,939,231,000.00	990,604,600.00
143	Beban Jasa Konsultansi Perencanaan	5,325,919,800.00	3,841,829,440.00	1,484,090,360.00
144	Beban Jasa Konsultansi Pengawasan	1,949,236,600.00	1,307,813,200.00	641,423,400.00
	<b>BEAN BEASISWA PENDIDIKAN PNS</b>	<b>151,600,000.00</b>	<b>243,150,000.00</b>	<b>(91,550,000.00)</b>
145	Beban Beasiswa Tugas Belajar S1	20,000,000.00	20,000,000.00	-
146	Beban Beasiswa Tugas Belajar S2	131,600,000.00	223,150,000.00	(91,550,000.00)
	<b>BEBAN KURSUS, PELATIHAN, SOSIALISASI DAN BIMBINGAN</b>	<b>5,889,813,537.00</b>	<b>3,123,576,846.00</b>	<b>2,766,236,691.00</b>
147	Beban Kursus-Kursus Singkat/ Pelatihan	3,864,319,629.00	1,768,090,846.00	2,096,228,783.00
148	Beban Sosialisasi	25,953,500.00	11,990,000.00	13,963,500.00
149	Beban Bimbingan Teknis	411,780,408.00	359,586,000.00	52,194,408.00
150	Beban Seminar/Lokakarya	1,366,490,000.00	710,050,000.00	656,440,000.00
151	Beban Diklat	221,270,000.00	273,860,000.00	(52,590,000.00)
	<b>Honorarium Tenaga Ahli/narasumber/instruktur</b>	<b>18,074,971,875.00</b>	<b>13,811,970,725.00</b>	<b>4,263,001,150.00</b>
152	Honorarium Tenaga Ahli/Narasumber/Instruktur	18,074,971,875.00	13,811,970,725.00	4,263,001,150.00
	<b>Uang untuk diberikan kepada Pihak Ketiga/Masyarakat</b>	<b>7,957,289,000.00</b>	<b>-</b>	<b>7,957,289,000.00</b>
154	Uang untuk diberikan kepada Pihak Ketiga	294,231,000.00		294,231,000.00
155	Uang untuk diberikan kepada Pihak Masyarakat	7,663,058,000.00		7,663,058,000.00
	<b>Beban Perawatan dan Pengobatan</b>	<b>362,178,366.00</b>	<b>6,851,357,468.00</b>	<b>(6,489,179,102.00)</b>
157	General Cek Up	-	189,635,000.00	(189,635,000.00)
158	Beban Uji Kesehatan	197,140,500.00	238,630,700.00	(41,490,200.00)
159	Beban Perawatan	165,037,866.00	6,423,091,768.00	(6,258,053,902.00)
	<b>Beban Operasional Sekolah</b>	<b>64,914,821,543.71</b>	<b>66,032,263,454.50</b>	<b>(1,117,441,910.79)</b>
160	Beban Operasional Sekolah	30,083,378,874.00	26,986,173,996.00	3,097,204,878.00
161	Beban Barang Dan Jasa Dana Bos	34,831,442,669.71	39,046,089,458.50	(4,214,646,788.79)
	<b>Iuran</b>	<b>345,000,000.00</b>	<b>305,000,000.00</b>	<b>40,000,000.00</b>
162	Iuran	345,000,000.00	305,000,000.00	40,000,000.00
	<b>Beban Barang dan Jasa BLUD</b>	<b>39,385,902,773.29</b>	<b>42,194,331,840.95</b>	<b>(2,808,429,067.66)</b>
163	Beban Persediaan - BLUD	5,777,503,981.00	4,976,941,248.50	800,562,732.50
164	Beban Barang Dan Jasa BLUD	22,393,419,454.29	26,856,802,368.79	(4,463,382,914.50)
165	Beban Pemeliharaan - BLUD	6,049,659,064.00	5,396,519,840.00	653,139,224.00
166	Beban Langganan Daya Dan Jasa - BLUD	3,995,173,809.00	3,623,301,799.66	371,872,009.34
167	Beban Perjalanan Dinas - BLUD	1,170,146,465.00	1,340,766,584.00	(170,620,119.00)
	<b>Beban Kompensasi Hewan</b>	<b>-</b>	<b>98,175,000.00</b>	<b>(98,175,000.00)</b>
	<b>Pengembalian Pajak Dan Retribusi</b>	<b>1,196,281,250.00</b>	<b>916,741,250.00</b>	<b>279,540,000.00</b>
169	Pengembalian Retribusi Daerah	1,196,281,250.00	916,741,250.00	279,540,000.00
	<b>Beban Barang dan Jasa Dana BOK</b>	<b>578,919,136.00</b>	<b>564,821,260.00</b>	<b>14,097,876.00</b>
170	Beban Barang dan Jasa Dana BOK	578,919,136.00	564,821,260.00	14,097,876.00
	<b>Beban Barang dan Jasa Dana Jampersal</b>	<b>746,260,200.00</b>	<b>304,964,410.00</b>	<b>441,295,790.00</b>
171	Beban Barang Dan Jasa Dana Jampersal	746,260,200.00	304,964,410.00	441,295,790.00
	<b>Beban Barang Dan Jasa Dana PAUD</b>	<b>466,400,225.00</b>	<b>322,360,500.00</b>	<b>144,039,725.00</b>
172	Beban Barang Dan Jasa Dana Paud	466,400,225.00	322,360,500.00	144,039,725.00
	<b>Jumlah</b>	<b>632,447,104,620.86</b>	<b>593,370,136,854.65</b>	<b>39,076,967,766.21</b>

Dari jumlah Beban Barang dan Jasa tersebut, terdapat beban barang dan beban jasa yang masih terhutang per 31 Desember 2018 dengan rincian pada masing-masing SKPD sebagai berikut:

No.	SKPD	Beban Jasa (Rp)	Beban Barang (Rp)	Jumlah (Rp)
1	Dinas Kesehatan	43,402,150.00	-	43,402,150.00
2	RSUD Sleman	359,796,950.00	3,092,655,528.50	3,452,452,478.50
3	RSUD Prambanan	-	9,924,635.00	9,924,635.00
4	Dinas Pekerjaan Umum, Perumahan dan Kawasan Permukiman	-	-	-
5	Badan Penanggulangan Bencana Daerah	1,818,000.00	-	1,818,000.00
6	Dinas Pemberdayaan Masyarakat dan Desa	279,111,146.93	-	279,111,146.93







**PEMERINTAH KABUPATEN SLEMAN**  
**CATATAN ATAS LAPORAN KEUANGAN**  
 Untuk tahun yang berakhir pada tanggal 31 Desember 2018

7	Dinas Pariwisata	6,237,270.00	-	6,237,270.00
8	Dinas Perindustrian dan Perdagangan	-	-	-
9	Kecamatan Mlati	-	-	-
10	Kecamatan Tempel	3,711,971.00	-	3,711,971.00
11	Sekretariat DPRD	189,500.00	-	189,500.00
12	Inspektorat Kabupaten	-	-	-
13	Badan Perencanaan Pembangunan Daerah	67,500.00	-	67,500.00
14	Badan Keuangan dan Aset Daerah	1,232,873.00	-	1,232,873.00
<b>Total</b>		<b>695,567,360.93</b>	<b>3,102,580,163.50</b>	<b>3,798,147,524.43</b>

Beban Barang yang akan diberikan kepada Masyarakat/Pihak Ketiga dikonversikan sebagai Beban Hibah sesuai dengan Peraturan Menteri Dalam Negeri Nomor 32 Tahun 2011 tentang Pedoman Pemberian Hibah dan Bantuan Sosial yang Bersumber dari Anggaran Pendapatan dan Belanja Daerah sebagaimana diubah dengan Peraturan Menteri Dalam Negeri Nomor 13 Tahun 2018. Beban Barang yang akan diberikan kepada Masyarakat/Pihak Ketiga yang dikonversikan sebagai Beban Hibah.

Beban Operasional Sekolah terdiri dari beban Operasional Sekolah dan Beban Barang dan Jasa Dana Bos dengan rincian masing-masing sebagai berikut:

Rincian realisasi beban Operasional Sekolah :

No.	Uraian	Jenjang SD (Rp)	Jenjang SMP (Rp)	Jumlah (Rp)
	<b>Beban Barang dan Jasa Lainnya</b>			
1	Beban telepon	12,136,388.00	9,323,933.00	21,460,321.00
2	Beban air	6,532,750.00	1,874,653.00	8,407,403.00
3	Beban listrik	51,070,646.00	83,684,688.00	134,755,334.00
4	Beban surat kabar/majalah	9,211,500.00	7,052,250.00	16,263,750.00
5	Beban kawat/faksimili/internet	40,947,903.00	30,704,292.00	71,652,195.00
6	Beban Jasa Angkut Sampah	20,649,474.00	9,537,009.00	30,186,483.00
7	Beban Penggandaan/fotocopy	1,132,394,193.00	414,262,432.00	1,546,656,625.00
8	Beban sewa kendaraan	274,722,300.00	89,735,000.00	364,457,300.00
9	Beban sewa komputer dan printer	800,000.00	32,753,500.00	33,553,500.00
10	Sewa pakaian	21,980,168.00	23,627,500.00	45,607,668.00
11	Beban makanan dan minuman harian pegawai	26,690,600.00	9,901,000.00	36,591,600.00
12	Beban makanan dan minuman rapat (Kegiatan)	412,739,711.00	426,711,100.00	839,450,811.00
13	Beban Perjalanan Dinas, Transport	51,539,000.00	21,917,000.00	73,456,000.00
14	Beban Pemeliharaan Peralatan dan Mesin (Peralatan mesin, Mebelair, AC)	16,947,535.00	64,418,950.00	81,366,485.00
15	Beban Pemeliharaan Gedung dan Bangunan (Gedung, WC, Taman, bel, teralis jendela)	156,009,140.00	92,577,700.00	248,586,840.00
16	Beban Pemeliharaan Jalan, Irigasi, dan Jaringan	6,500,000.00	8,963,150.00	15,463,150.00
17	Beban Pemeliharaan Aset tetap lainnya	2,628,550.00	5,170,000.00	7,798,550.00
18	Beban Pemeliharaan Komputer	13,494,050.00	26,576,600.00	40,070,650.00
19	Beban Pemeliharaan Aset Lainnya (Software)	2,645,000.00	9,979,500.00	12,624,500.00
20	Beban Honorarium Tenaga Ahli/ Narasumber/ Instruktur	63,370,900.00	109,492,000.00	172,862,900.00
21	Kontribusi Akomodasi, Biaya Pendaftaran	194,341,500.00	12,822,500.00	207,164,000.00
22	Barang yang Diserahkan kpd siswa	16,673,700.00	3,974,848.00	20,648,548.00
23	Biaya Rekening Bank	22,976,261.00	2,843,000.00	25,819,261.00
	<b>Jumlah Beban Barang dan Jasa Lainnya</b>	<b>2,557,001,269.00</b>	<b>1,497,902,605.00</b>	<b>4,054,903,874.00</b>
	<b>Fasilitas Penyusunan Dokumen RPP</b>			<b>26,028,475,000.00</b>
	<b>TOTAL</b>			<b>30,083,378,874.00</b>

Rincian realisasi Beban Barang dan Jasa Dana BOS:

No.	Uraian	Jenjang SD	Jenjang SMP	Jumlah
	<b>Beban Barang dan Jasa Lainnya</b>			
1	Beban telepon	400,769,616.00	171,550,118.00	572,319,734.00
2	Beban air	65,945,405.00	42,353,293.00	108,298,698.00
3	Beban listrik	874,284,088.00	938,764,614.72	1,813,048,702.72





**PEMERINTAH KABUPATEN SLEMAN**  
**CATATAN ATAS LAPORAN KEUANGAN**  
 Untuk tahun yang berakhir pada tanggal 31 Desember 2018

4	Beban surat kabar/majalah	269,934,499.59	68,207,000.00	338,141,499.59
5	Beban kawat/faksimili/internet	751,501,501.00	717,275,918.00	1,468,777,419.00
6	Beban Jasa Angkut Sampah	192,350,137.00	90,435,146.00	282,785,283.00
8	Beban Penggandaan/fotocopy	7,475,476,292.00	1,900,745,354.00	9,376,221,646.00
9	Beban Sewa Kendaraan	119,400,000.00	273,551,288.00	392,951,288.00
10	Beban sewa komputer dan printer (termasuk Benwide)	12,914,837.00	36,523,243.00	49,438,080.00
11	Sewa Pakaian	81,421,890.00	51,511,500.00	132,933,390.00
12	Beban makanan dan minuman harian pegawai	2,633,488,427.00	857,887,986.00	3,491,376,413.00
13	Beban makanan dan minuman rapat (Kegiatan)	1,680,233,040.00	1,171,876,242.00	2,852,109,282.00
14	Beban Perjalanan Dinas, Transport	1,137,114,910.00	242,034,344.00	1,379,149,254.00
15	Beban Pemeliharaan Peralatan dan Mesin (Peralatan mesin, Mebelair, AC)	442,725,580.00	526,741,108.00	969,466,688.00
16	Beban Pemeliharaan Gedung dan Bangunan (Gedung, WC, Taman, bel, teralis jendela)	3,461,314,284.00	1,651,307,612.00	5,112,621,896.00
17	Beban Pemeliharaan Jalan, Irigasi, dan Jaringan	127,333,100.00	207,762,202.00	335,095,302.00
18	Beban Pemeliharaan Aset Tetap Lainnya (Buku, Terbitan, Barang Perpustakaan)	140,174,485.00	22,385,700.00	162,560,185.00
19	Beban Pemeliharaan Komputer	432,825,333.00	456,469,172.00	889,294,505.00
20	Beban Pemeliharaan Aset Lainnya	123,934,032.00	158,495,213.55	282,429,245.55
21	Beban Honorarium Tenaga Ahli/ Narasumber/ Instruktur	1,011,989,935.00	748,005,300.00	1,759,995,235.00
22	Kontribusi, Akomodasi, Biaya Pendaftaran	2,524,955,071.00	285,228,700.00	2,810,183,771.00
23	Barang diserahkan kpd siswa	198,516,525.00	13,821,000.00	212,337,525.00
24	Biaya Rekening Bank	31,355,377.00	8,552,250.85	39,907,627.85
	<b>Jumlah Beban Barang dan Jasa Lainnya</b>	<b>24,189,958,364.59</b>	<b>10,641,484,305.12</b>	<b>34,831,442,669.71</b>

Realisasi iuran sebesar Rp345.000.000,00 dengan rincian sebagai berikut:

No.	Uraian	Jumlah (Rp)
1	<b>Dinas Pariwisata</b>	
	Iuran java promo	60,000,000.00
2	<b>Sekretariat Daerah</b>	
	Bayar Iuran APKASI Tahun 2018 pada Kegiatan Pengendalian Manajemen Kebijakan KDH Kabupaten Sleman (Bagian Pemerintahan)	25,000,000.00
	Beban Iuran Forsesdasi tahun 2018 dlm rangka kegiatan Pengelolaan Administrasi Pemerintahan dan Pembangunan. (Bagian Umum)	10,000,000.00
3	<b>Bappeda</b>	
	Pembayaran sharing anggaran untuk operasional kantor Sekretariat Bersama Kartamantul tahun 2018 pada kegiatan penyusunan perencanaan pembangunan perhubungan dan LH	250,000,000.00
	<b>Jumlah</b>	<b>345,000,000.00</b>

Realisasi beban barang dan jasa BLUD merupakan belanja yang bersumber dari pendapatan BLUD dengan rincian berikut:

No.	Uraian	Dinas Kesehatan (Rp)	RSUD Sleman (Rp)	RSUD Prambanan (Rp)	BKAD (Rp)	Jumlah (Rp)
1	Beban Persediaan - BLUD	0	5,757,062,769.00	20,441,212.00	0.00	5,777,503,981.00
2	Beban Barang dan Jasa BLUD	7,507,875,701.12	11,187,843,401.00	3,344,770,897.17	352,929,455.00	22,393,419,454.29
3	Beban Pemeliharaan - BLUD	2,499,012,605.00	2,962,631,177.00	585,338,282.00	2,677,000.00	6,049,659,064.00
4	Beban Langganan Daya dan Jasa - BLUD	1,289,258,547.00	2,106,835,811.00	599,079,451.00	0.00	3,995,173,809.00
5	Beban Perjalanan Dinas - BLUD	356,037,892.00	283,245,543.00	524,673,030.00	6,190,000.00	1,170,146,465.00
	<b>Jumlah</b>	<b>11,652,184,745.12</b>	<b>22,297,618,701.00</b>	<b>5,074,302,872.17</b>	<b>361,796,455.00</b>	<b>39,385,902,773.29</b>

Rincian Realisasi Beban Barang dan Jasa Dana BOK sebagai berikut:

No.	Uraian	Realisasi 2018 (Rp)	Realisasi 2017 (Rp)	Kenaikan/ (Penurunan) (Rp)
	<b>Beban Bahan Pakai Habis</b>	<b>723,500.00</b>	-	<b>723,500.00</b>
	Beban ATK	723,500.00	-	723,500.00





**PEMERINTAH KABUPATEN SLEMAN**  
**CATATAN ATAS LAPORAN KEUANGAN**  
 Untuk tahun yang berakhir pada tanggal 31 Desember 2018

	<b>Beban Bahan/Material</b>	<b>19,331,000.00</b>	<b>-</b>	<b>19,331,000.00</b>
	Beban Bahan Percontohan	400,000.00	-	400,000.00
	Beban Bahan Peralatan Kerja	18,931,000.00	-	18,931,000.00
<b>1</b>	<b>Beban Jasa Kantor</b>	<b>128,000,000.00</b>	<b>187,000,000.00</b>	<b>(59,000,000.00)</b>
	Beban Transportasi & Akomodasi	128,000,000.00	183,250,000.00	(55,250,000.00)
	Beban Jasa Publikasi		3,750,000.00	(3,750,000.00)
<b>2</b>	<b>Beban Premi Asuransi</b>	<b>944,736.00</b>	<b>347,760.00</b>	<b>596,976.00</b>
	Beban Premi Asuransi Kesehatan	944,736.00	347,760.00	596,976.00
<b>3</b>	<b>Beban Cetak dan Penggandaan</b>	<b>10,572,400.00</b>	<b>16,441,000.00</b>	<b>(5,868,600.00)</b>
	Beban Cetak	169,000.00	-	169,000.00
	Beban Penggandaan	10,403,400.00	16,441,000.00	(6,037,600.00)
	<b>Beban Sewa Rumah/Gedung</b>	<b>4,550,000.00</b>	<b>-</b>	<b>4,550,000.00</b>
	Beban sewa ruang rapat	4,550,000.00	-	4,550,000.00
<b>4</b>	<b>Beban Sewa Perlengkapan dan Peralatan Kantor</b>	<b>28,050,000.00</b>	<b>14,150,000.00</b>	<b>13,900,000.00</b>
	Beban sewa tenda, kursi, sound system	28,050,000.00	14,150,000.00	13,900,000.00
<b>5</b>	<b>Beban Makanan dan Minuman</b>	<b>256,942,500.00</b>	<b>234,557,500.00</b>	<b>22,385,000.00</b>
	Beban Makanan dan Minuman Rapat	256,942,500.00	234,557,500.00	22,385,000.00
<b>6</b>	<b>Beban Perjalanan Dinas</b>	<b>29,705,000.00</b>	<b>53,275,000.00</b>	<b>(23,570,000.00)</b>
	Beban Perjalanan Dinas Dalam Daerah	29,705,000.00	53,275,000.00	(23,570,000.00)
<b>7</b>	<b>Beban Honor Tenaga Ahli/Instruktur/Narasumber</b>	<b>100,100,000.00</b>	<b>59,050,000.00</b>	<b>41,050,000.00</b>
	Honor Tenaga Ahli Instruktur/Narasumber	100,100,000.00	59,050,000.00	41,050,000.00
	<b>Jumlah</b>	<b>578,919,136.00</b>	<b>564,821,260.00</b>	<b>14,097,876.00</b>

Rincian Realisasi Beban Barang dan Jasa Jampersal sebagai berikut:

No	Uraian	Realisasi 2018 (Rp)	Realisasi 2017 (Rp)	Kenaikan/ (Penurunan) (Rp)
1	Beban Makan Minum Rapat	14,887,500.00	8,677,500.00	6,210,000.00
2	Beban Transportasi dan Akomodasi	13,600,000.00	5,000,000.00	8,600,000.00
3	Beban Perawatan dan Pengobatan	692,621,000.00	237,093,100.00	455,527,900.00
4	Beban Sewa	-	32,000,000.00	(32,000,000.00)
5	Beban Penggandaan	3,500,000.00	3,000,000.00	500,000.00
6	Beban Perjalanan Dinas Dalam Daerah	21,651,700.00	19,193,810.00	2,457,890.00
	<b>Jumlah</b>	<b>746,260,200.00</b>	<b>304,964,410.00</b>	<b>441,295,790.00</b>

Rincian Realisasi Beban Barang dan Jasa Dana PAUD sebagai berikut:

No	Uraian	Realisasi 2018 (Rp)	Realisasi 2017 (Rp)	Kenaikan/ (Penurunan) (Rp)
1	Beban Alat Tulis Kantor	46,194,000.00	7,450,000.00	38,744,000.00
2	Honorarium Narasumber	26,400,000.00	6,000,000.00	20,400,000.00
3	Beban Penggandaan	16,231,800.00	21,158,000.00	(4,926,200.00)
4	Beban Cetak dan Jilid	9,730,000.00	8,630,000.00	1,100,000.00
5	Beban Makan dan Minum	83,124,000.00	80,372,500.00	2,751,500.00
6	Beban Transport	86,100,000.00	84,800,000.00	1,300,000.00
7	Beban Perjalanan Dinas	-	14,250,000.00	(14,250,000.00)
9	Transfer DAK Non Fisik BOP PAUD ke 5 TK Negeri	198,620,425.00	99,700,000.00	98,920,425.00
	<b>Jumlah</b>	<b>466,400,225.00</b>	<b>322,360,500.00</b>	<b>144,039,725.00</b>

#### 5.4.2.1.3 Beban Bunga

SKPD	Realisasi 2018 (Rp)	Realisasi 2017 (Rp)	Kenaikan/ (Penurunan) (Rp)
Beban Bunga	1,574,098,880.00	2,358,580,867.00	(784,481,987.00)

Beban bunga merupakan Beban bunga atas pinjaman RSUD Sleman kepada Bank BPD DIY berdasarkan Nota Kesepahaman Nomor 0271A/OM 004 dan Nomor 056/PKS/2014 tanggal 31 Oktober 2014 antara PT Bank Pembangunan Daerah Istimewa Yogyakarta dan RSUD Sleman tentang Kredit Investasi kepada RSUD Sleman untuk Pembangunan Gedung Pelayanan Terpadu. Atas hutang tersebut akan dilunasi dalam waktu 60 (enam puluh) bulan di luar grace period pokok dengan suku bunga 11% (sebelas persen) persatu tahun efektif floating. Semua hutang dan bunga harus lunas maksimal tanggal 31-12-2020. Penyelesaian hutang tersebut direncanakan berasal dari pendapatan RSUD Sleman.







**PEMERINTAH KABUPATEN SLEMAN**  
**CATATAN ATAS LAPORAN KEUANGAN**  
 Untuk tahun yang berakhir pada tanggal 31 Desember 2018

Rincian pembayaran bunga atas pinjaman ke Bank BPD adalah sebagai berikut:

No	Uraian	2018	2017	Kenaikan/ (Penurunan)
		(Rp)	(Rp)	(Rp)
1	Januari	164,326,730.00	231,014,581.00	(66,687,851.00)
2	Februari	143,257,300.00	203,329,840.00	(60,072,540.00)
3	Maret	153,064,650.00	219,573,341.00	(66,508,691.00)
4	April	142,942,000.00	207,484,701.00	(64,542,701.00)
5	Mei	142,159,095.00	208,667,142.00	(66,508,047.00)
6	Juni	132,573,690.00	197,292,922.00	(64,719,232.00)
7	Juli	131,075,500.00	197,757,657.00	(66,682,157.00)
8	Agustus	125,355,045.00	191,858,348.00	(66,503,303.00)
9	September	116,305,980.00	180,842,580.00	(64,536,600.00)
10	Oktober	114,271,180.00	180,952,990.00	(66,681,810.00)
11	Nopember	105,222,180.00	169,579,800.00	(64,357,620.00)
12	Desember	103,545,530.00	170,226,965.00	(66,681,435.00)
<b>Jumlah</b>		<b>1,574,098,880.00</b>	<b>2,358,580,867.00</b>	<b>(784,481,987.00)</b>

**5.4.2.1.4 Beban Subsidi**

Tidak ada beban subsidi pada Pemerintah Kabupaten Sleman Tahun 2018.

**5.4.2.1.5 Beban Hibah**

SKPD	Realisasi 2018 (Rp)	Realisasi 2017 (Rp)	Kenaikan/ (Penurunan) (Rp)
Beban Hibah	91,990,890,731.66	93,721,406,433.15	(1,730,515,701.49)

Rincian Beban Hibah sebagai berikut:

No	Uraian	2018 (Rp)	2017 (Rp)	Kenaikan/ (Penurunan) (Rp)
1	Beban Hibah Barang kepada Pemerintah	-	79,356,603.00	(79,356,603.00)
2	Beban Hibah kepada Kelompok Masyarakat	34,439,244,917.09	42,119,019,882.00	(7,679,774,964.91)
3	Beban Hibah kepada Organisasi Kemasyarakatan	40,760,230,814.57	47,965,959,800.00	(7,205,728,985.43)
4	Beban Hibah dana BOS ke Kesatuan Pendidikan Dasar di Kabupaten/Kota	16,791,415,000.00	-	16,791,415,000.00
5	Beban Hibah Kepada Pihak ke Tiga	-	3,557,070,148.15	(3,557,070,148.15)
<b>Jumlah</b>		<b>91,990,890,731.66</b>	<b>93,721,406,433.15</b>	<b>(1,730,515,701.49)</b>

Rincian Beban Hibah yang direalisasikan pada PPKD adalah sebagai berikut:

No.	Uraian	Realisasi 2018 (Rp)	Realisasi 2017 (Rp)	Kenaikan (Penurunan) (Rp)
1.	KONI (Dinas Pemuda dan Olah Raga)	7,531,326,630.00	7,000,000,000.00	531,326,630
2.	Pramuka Kwarcab Sleman (Dinas Pemuda dan Olah Raga)	638,246,000.00	300,000,000.00	338,246,000
3.	PMI Kabupaten Sleman (Dinas Kesehatan)	300,114,550.00	238,247,300.00	61,867,250
4.	Yayasan Ukhuwah Muallaf (Bag. Kesra)	0.00	29,030,000.00	(29,030,000)
5.	LDII (Bag. Kesra)	0.00	36,060,000.00	(36,060,000)
6.	Gabungan Kelompok Tani (Dinas Pertanian, Pangan, dan	0.00	400,000,000.00	(400,000,000)
7.	TMMMD (Dinas P3AP2KB)	800,000,000.00	300,000,000.00	500,000,000
8.	Karya Bakti TNI (Dinas P3AP2KB)	420,000,000.00	600,000,000.00	(180,000,000)
9.	Bantuan Operasional PAUD (Dinas Pemuda dan Olah Raga)	23,136,600,000.00	22,449,000,000.00	687,600,000
10.	BOSDA (Dinas Pemuda dan Olah Raga)	16,791,415,000.00	16,213,622,500.00	577,792,500
11.	Bantuan PAMSIMAS (DUPUPK)	800,000,000.00	400,000,000.00	400,000,000
12.	Yayasan Ponpes Wahid Hasyim (Bag. Kesra)	30,784,500.00	0.00	30,784,500
13.	PD Muhammadiyah Kab. Sleman (Bag. Kesra)	306,673,500.00	0.00	306,673,500
14.	Pengurus Cab. Nadhlatul Ulama Kab. Sleman (Bag. Kesra)	306,673,500.00	0.00	306,673,500
15.	Lembaga Perlindungan Anak (Badan KB, PP)	70,000,000.00	0.00	70,000,000
16.	PGRI (Dinas Pendidikan)	100,000,000.00	0.00	100,000,000
17.	BPPS (Dinas Pariwisata)	1,500,000,000.00	0.00	1,500,000,000
18.	Hibah SPAH (Dinas Lingkungan Hidup)	20,000,000.00	0.00	20,000,000
<b>Jumlah</b>		<b>52,751,833,680.00</b>	<b>47,965,959,800.00</b>	<b>4,785,873,880</b>





**PEMERINTAH KABUPATEN SLEMAN**  
**CATATAN ATAS LAPORAN KEUANGAN**  
Untuk tahun yang berakhir pada tanggal 31 Desember 2018

Realisasi Beban Hibah termasuk didalamnya merupakan konversi dari Beban Barang yang akan diberikan kepada Masyarakat/Pihak Ketiga, sesuai dengan Peraturan Menteri Dalam Negeri Nomor 32 Tahun 2011 tentang Pedoman Pemberian Hibah dan Bantuan Sosial yang Bersumber dari Anggaran Pendapatan dan Belanja Daerah sebagaimana diubah dengan Peraturan Menteri Dalam Nomor 13 Tahun 2018, dengan rincian pada masing-masing SKPD sebagai berikut:

No.	SKPD	Beban Hibah kepada Kelompok Masyarakat.....	Beban Hibah kepada Organisasi Kemasyarakatan.....	Jumlah
1	Dinas Pendidikan	6,316,481,582.00	0	6,316,481,582.00
2	Dinas Kesehatan	35,564,973.00	4,444,917,535.57	4,480,482,508.57
3	Dinas Pekerjaan Umum, Perumahan dan Kawasan Permukiman	18,270,070,886.00	0	18,270,070,886.00
4	Badan Penanggulangan Bencana Daerah	19,800,000.00	0	19,800,000.00
5	Dinas Sosial	139,764,925.00	0	139,764,925.00
6	Dinas Tenaga Kerja	117,695,000.00	0	117,695,000.00
7	Pengendalian Penduduk dan Keluarga Berencana	0	353,694,599.00	353,694,599.00
8	Dinas Pertanahan dan Tata Ruang	91,100,000.00	1,200,000.00	92,300,000.00
9	Dinas Lingkungan Hidup	3,423,647,618.09	0	3,423,647,618.09
10	Dinas Kebudayaan	25,000,000.00	0	25,000,000.00
11	Dinas Perpustakaan dan Kearsipan	2,990,000.00	0	2,990,000.00
12	Dinas Pariwisata	137,497,000.00	0	137,497,000.00
13	Dinas Pertanian, Pangan dan Perikanan	5,950,132,933.00	0	5,950,132,933.00
14	Kecamatan Berbah	900,000.00	0	900,000.00
15	Kecamatan Kalasan	750,000.00	0	750,000.00
16	Kecamatan Ngaglik	0.00	0	0.00
17	Kecamatan Sleman	0.00	0	0.00
18	Badan Keuangan dan Aset Daerah	5,600,000.00	0	5,600,000.00
	<b>Jumlah</b>	<b>34,536,994,917.09</b>	<b>4,799,812,134.57</b>	<b>39,336,807,051.66</b>

**5.4.2.1. 6 Beban Bantuan Sosial**

SKPD	Realisasi 2018 (Rp)	Realisasi 2017 (Rp)	Kenaikan/ (Penurunan) (Rp)
Beban Bantuan Sosial	29,112,937,900.00	34,694,686,100.00	(5,581,748,200.00)

Rincian realisasi Beban Bantuan Sosial tahun 2018 adalah sebagai berikut:

No.	Uraian	Realisasi 2018 (Rp)	Realisasi 2017 (Rp)	Kenaikan (Penurunan) (Rp)
1.	Bantuan pembangunan perumahan masyarakat kurang mampu (DPUPKP)	5,835,000,000.00	3,855,000,000.00	1,980,000,000.00
2.	Bantuan bagi Rumah Tidak Layak Huni (RTLH) dari DAK (DPUPKP)	6,090,000,000.00	7,335,000,000.00	(1,245,000,000.00)
3.	Bea siswa bagi keluarga tidak mampu/JPPD (Dinas Pendidikan)	8,938,100,000.00	16,817,250,000.00	(7,879,150,000.00)
4.	Pelatihan bagi penyandang masalah sosial, Bimbingan sosial dan bantuan bagi keluarga miskin non potensial, peningkatan pelayanan dasar bagi anak asuh panti sosial, , pendayagunaan para penyandang cacat dan eks trauma (Dinas Sosial)	1,531,600,000.00	1,117,900,000.00	413,700,000.00
5.	Bantuan Sosial tak Terencana untuk Bencana (BPBD)	181,300,000.00	379,724,500.00	(198,424,500.00)
6.	Bantuan Sosial Tak Terencana (Jaring Pengaman Sosial) Dinas Sosial	4,257,837,900.00	2,872,611,600.00	1,385,226,300.00
7.	Bantuan beasiswa pendidikan dasar dan retribal	2,168,700,000.00	2,317,200,000.00	(148,500,000.00)
8.	Bantuan Untuk RTSM (Dinsos)	110,400,000.00	0.00	110,400,000.00
	<b>Jumlah</b>	<b>29,112,937,900.00</b>	<b>34,694,686,100.00</b>	<b>(5,581,748,200.00)</b>

**5.4.2.1. 7 Beban Penyusutan**

SKPD	2018 (Rp)	2017 (Rp)	Kenaikan (Penurunan) (Rp)
Beban Penyusutan dan Amortisasi	177,353,731,946.27	153,848,278,598.61	23,505,453,347.66

Beban penyusutan merupakan penurunan nilai masa manfaat atas aset tetap. Beban penyusutan per 31 Desember 2018 dengan rincian sebagai berikut:

No	Uraian	2018 (Rp)	2017 (Rp)	Kenaikan/ (Penurunan) (Rp)
	<b>BEBAN PENYUSUTAN PERALATAN DAN MESIN</b>	<b>82,755,873,167.97</b>	<b>71,208,195,369.45</b>	<b>11,547,677,798.52</b>





**PEMERINTAH KABUPATEN SLEMAN**  
**CATATAN ATAS LAPORAN KEUANGAN**  
Untuk tahun yang berakhir pada tanggal 31 Desember 2018

1	Beban Penyusutan Alat-Alat Besar Darat	2,533,264,989.76	2,331,714,236.47	201,550,753.29
2	Beban Penyusutan Alat-Alat Besar Apung	6,306,250.00	6,625,000.00	(318,750.00)
3	Beban Penyusutan Alat-Alat Bantu	1,209,587,094.75	738,379,712.16	471,207,382.59
4	Beban Penyusutan Alat Angkutan Darat Bermotor	13,319,372,123.53	10,919,064,675.07	2,400,307,448.46
5	Beban Penyusutan Alat Angkutan Berat Tak Bermotor	62,116,901.66	43,691,416.66	18,425,485.00
6	Beban Penyusutan Alat Angkut Apung Bermotor	3,200,000.00	4,251,800.00	(1,051,800.00)
	Beban Penyusutan Alat Angkut Bermotor Udara	-	-	-
7	Beban Penyusutan Alat Bengkel Bermesin	78,999,616.67	48,180,612.51	30,819,004.16
8	Beban Penyusutan Alat Bengkel Tak Bermesin	665,521,121.67	676,382,007.80	(10,860,886.13)
9	Beban Penyusutan Alat Ukur	622,458,304.18	510,959,501.89	111,498,802.29
10	Beban Penyusutan Alat Pengolahan Pertanian	179,040,647.90	177,604,458.32	1,436,189.58
11	Beban Penyusutan Alat Pemeliharaan Tanaman/Alat Penyimpan Pertanian	226,785,033.33	214,781,004.17	12,004,029.16
12	Beban Penyusutan Alat Kantor	5,035,473,345.51	5,382,947,827.44	(347,474,481.93)
13	Beban Penyusutan Alat Rumah Tangga	12,011,982,478.78	11,096,083,011.74	915,899,467.04
14	Beban Penyusutan Peralatan Komputer	13,557,451,249.23	11,988,125,306.76	1,569,325,942.47
15	Beban Penyusutan Meja Dan Kursi Kerja/Rapat	451,776,785.67	416,308,021.86	35,468,763.81
16	Beban Penyusutan Alat Studio	1,764,055,459.55	1,548,504,251.72	215,551,207.83
17	Beban Penyusutan Alat Komunikasi	665,055,525.91	563,491,816.17	101,563,709.74
18	Beban Penyusutan Peralatan Pemancar	326,155,269.10	204,423,061.67	121,732,207.43
19	Beban Penyusutan Alat Kedokteran	25,771,944,293.67	20,502,174,392.26	5,269,769,901.41
20	Beban Penyusutan Alat Kesehatan	559,405,476.78	453,447,612.46	105,957,864.32
21	Beban Penyusutan Unit-Unit Laboratorium	2,004,758,804.02	1,718,257,332.76	286,501,471.26
22	Beban Penyusutan Alat Peraga/Praktek Sekolah	1,221,665,549.00	1,269,053,111.30	(47,387,562.30)
23	Beban Penyusutan Unit Alat Laboratorium Kimia Nuklir	6,861,194.16	6,777,877.49	83,316.67
24	Beban Penyusutan Alat Laboratorium Fisika Nuklir / Elektronika	6,864,171.35	7,306,265.80	(442,094.45)
25	Beban Penyusutan Alat Proteksi Radiasi / Proteksi Lingkungan	22,360,348.00	18,928,019.67	3,432,328.33
26	Beban Penyusutan	368,220.00	320,720.00	47,500.00
27	Beban Penyusutan Alat Laboratorium Lingkungan Hidup	61,564,019.62	82,939,540.63	(21,375,521.01)
28	Beban Penyusutan Peralatan Laboratorium Hidrodinamika	29,388,635.81	31,882,652.46	(2,494,016.65)
29	Beban Penyusutan Senjata Api	2,466,000.00	2,708,300.00	(242,300.00)
30	Beban Penyusutan Persenjataan Non Senjata Api	349,624,258.36	242,881,822.21	106,742,436.15
	<b>BEBAN PENYUSUTAN GEDUNG DAN BANGUNAN</b>	<b>24,455,626,939.71</b>	<b>21,511,199,096.62</b>	<b>2,944,427,843.09</b>
31	Beban Penyusutan Bangunan Gedung Tempat Kerja	23,864,968,353.98	21,127,014,472.58	2,737,953,881.40
32	Beban Penyusutan Bangunan Gedung Tempat Tinggal	263,257,435.34	250,962,181.86	12,295,253.48
33	Beban Penyusutan Bangunan Bersejarah	-	3,426,086.96	(3,426,086.96)
34	Beban Penyusutan Tugu Peringatan	164,028,733.86	12,400,251.89	151,628,481.97
35	Beban Penyusutan Bangunan Rambu-Rambu	163,372,416.53	117,396,103.33	45,976,313.20
	<b>BEBAN PENYUSUTAN JALAN, IRIGASI DAN JARINGAN</b>	<b>68,494,050,972.08</b>	<b>60,054,577,118.29</b>	<b>8,439,473,853.79</b>
36	Beban Penyusutan Jalan	44,252,566,173.67	39,093,446,472.66	5,159,119,701.01
37	Beban Penyusutan Jembatan	5,620,944,796.24	5,323,897,192.45	297,047,603.79
38	Beban Penyusutan Bangunan Air Irigasi	6,348,626,112.12	6,573,353,874.63	(224,727,762.51)
39	Beban Penyusutan Bangunan Air Pasang Surut	60,120.00	60,120.00	-
40	Beban Penyusutan Bangunan Pengaman Sungai Dan Penanggulangan Bencana Alam	7,296,558,641.30	5,750,426,445.85	1,546,132,195.45
41	Beban Penyusutan Bangunan Pengembangan Sumber Air Dan Air Tanah	183,764,011.34	71,008,420.53	112,755,590.81
42	Beban Penyusutan Bangunan Air Bersih/Baku	144,358,576.37	41,543,130.42	102,815,445.95
43	Beban Penyusutan Bangunan Air Kotor	69,753,856.93	69,786,595.03	(32,738.10)
44	Beban Penyusutan Bangunan Air	81,250.00	40,625.00	40,625.00
45	Beban Penyusutan Instalasi Air Minum/Air Bersih	243,827,033.80	68,138,478.24	175,688,555.56
46	Beban Penyusutan Instalasi Air Kotor	831,321,916.81	82,613,029.11	748,708,887.70
47	Beban Penyusutan Instalasi Pengolahan Sampah	222,500.00	293,000.00	(70,500.00)
48	Beban Penyusutan Instalasi Pembangkit Listrik	190,368,762.50	193,665,870.00	(3,297,107.50)
49	Beban Penyusutan Instalasi Gardu Listrik	108,907,927.74	102,620,395.24	6,287,532.50
50	Beban Penyusutan Instalasi Pertahanan	362,333.32	362,333.32	-
51	Beban Penyusutan Instalasi Gas	25,321,145.67	18,244,198.78	7,076,946.89
52	Beban Penyusutan Instalasi Pengaman	2,807,168.00	3,051,530.50	(244,362.50)
53	Beban Penyusutan Jaringan Air Minum	2,236,627,350.40	1,815,137,200.10	421,490,150.30
54	Beban Penyusutan Jaringan Listrik	766,938,271.54	682,708,009.87	84,230,261.67
55	Beban Penyusutan Jaringan Telepon	170,633,024.33	164,180,196.56	6,452,827.77
	<b>Beban Amortisasi Aset Tidak Berwujud</b>	<b>1,648,180,866.51</b>	<b>1,074,307,014.25</b>	<b>573,873,852.26</b>
	Beban Amortisasi Aset Tidak Berwujud Lainnya	1,648,180,866.51	1,074,307,014.25	573,873,852.26
	<b>JUMLAH</b>	<b>177,353,731,946.27</b>	<b>153,848,278,598.61</b>	<b>23,505,453,347.66</b>





**PEMERINTAH KABUPATEN SLEMAN**  
**CATATAN ATAS LAPORAN KEUANGAN**  
 Untuk tahun yang berakhir pada tanggal 31 Desember 2018

Beban Amortisasi Aset Tak Berwujud diklasifikasikan dalam kelompok beban penyusutan. Rincian Beban Amortisasi Aset Tak Berwujud per 31 Desember 2018 pada masing-masing SKPD sebagai berikut:

No.	SKPD	2018 (Rp)	2017 (Rp)	Kenaikan/ (Penurunan) (Rp)
1	Dinas Pendidikan	10,617,721.17	4,400,000.00	6,217,721.17
2	Dinas Kesehatan	27,796,945.00	9,260,045.00	18,536,900.00
3	RSUD Sleman	19,200,000.00	1,600,000.00	17,600,000.00
4	RSUD Prambanan	339,400.00	-	339,400.00
5	Dinas Pekerjaan Umum, Perumahan dan Kawasan Permukiman	20,854,216.67	6,521,083.33	14,333,133.34
6	Badan Penanggulangan Bencana Daerah	1,530,000.00	1,252,500.00	277,500.00
7	Dinas Sosial	17,687,500.00	4,608,333.34	13,079,166.66
8	Dinas Tenaga Kerja	5,305,891.67	750,000.00	4,555,891.67
9	Dinas Pemberdayaan Perempuan dan Perlindungan Anak, Pengendalian Penduduk dan Keluarga Berencana	36,144,700.00	39,500,000.00	(3,355,300.00)
10	Dinas Pertanahan dan Tata Ruang	56,864,133.33	41,899,000.00	14,965,133.33
11	Dinas Lingkungan Hidup	9,273,000.00	9,273,000.00	-
12	Dinas Pemberdayaan Masyarakat dan Desa	830,983.33	-	830,983.33
13	Dinas Perhubungan	11,370,833.33	800,000.00	10,570,833.33
14	Dinas Komunikasi dan Informatika	571,008,091.67	427,234,321.66	143,773,770.01
15	Dinas Koperasi, Usaha Kecil dan Menengah	14,000,000.00	14,000,000.00	-
16	Dinas Penanaman Modal dan Pelayanan Perizinan Terpadu	-	1,000,000.00	(1,000,000.00)
17	Dinas Kebudayaan	7,801,666.67	666,666.67	7,135,000.00
18	Dinas Perpustakaan dan Kearsipan	77,130,766.67	37,306,186.66	39,824,580.01
19	Dinas Perindustrian dan Perdagangan	18,769,000.00	9,922,000.00	8,847,000.00
20	Sekretariat Daerah	79,562,167.00	68,244,833.33	11,317,333.67
21	Sekretariat DPRD	10,138,600.00	-	10,138,600.00
22	Badan Perencanaan Pembangunan Daerah	62,760,500.00	43,305,625.00	19,454,875.00
23	Badan Keuangan dan Aset Daerah	589,194,750.00	352,763,419.26	236,431,330.74
	<b>Jumlah</b>	<b>1,648,180,866.51</b>	<b>1,074,307,014.25</b>	<b>573,873,852.26</b>

**5.4.2.1. 9 Beban Penyisihan Piutang**

SKPD	Realisasi 2018 (Rp)	Realisasi 2017 (Rp)	Kenaikan/ (Penurunan) (Rp)
Beban Penyisihan Piutang	2,402,079,676.88	23,197,377,155.86	(20,795,297,478.98)

Beban Penyisihan Piutang per 31 Desember 2018 merupakan beban penyisihan piutang pajak, piutang retribusi dan piutang lain-lain PAD yang sah dengan rincian sebagai berikut:

No	SKPD	Beban Penyisihan Piutang Pajak	Beban Penyisihan Piutang Retribusi	Beban Penyisihan Piutang Lain-Lain PAD yang Sah	Jumlah
1	Dinas Kesehatan			5,200,000.00	<b>5,200,000.00</b>
1	RSUD Sleman			599,028,292.63	599,028,292.63
2	RSUD Prambanan			7,325,597.50	7,325,597.50
3	Dinas Pekerjaan Umum, Perumahan dan Kawasan Permukiman		17,687,435.00		17,687,435.00
4	Dinas Lingkungan Hidup		38,151,435.94	4,588,813.50	42,740,249.44
7	Dinas Penanaman Modal dan Pelayanan		33,057,678.05		33,057,678.05
8	Dinas Perindustrian dan Perdagangan		38,135,190.80		38,135,190.80
9	Kecamatan Mlati		2,441.50		2,441.50
12	Badan Keuangan dan Aset Daerah	1,510,909,140.59	145,269,125.00	2,724,526.37	1,658,902,791.96
	<b>Total</b>	<b>1,510,909,140.59</b>	<b>272,303,306.29</b>	<b>618,867,230.00</b>	<b>2,402,079,676.88</b>

**5.4.2.1. 10 Beban Lain-lain**

SKPD	Realisasi 2018 (Rp)	Realisasi 2017 (Rp)	Kenaikan/ (Penurunan) (Rp)
Beban Lain-lain	-	615,477,193.70	(615,477,193.70)

Tidak ada Beban Lain-lain pada Pemerintah Kabupaten Sleman Tahun 2018.

**5.4.2.2 Beban Transfer**

SKPD	Realisasi 2018 (Rp)	Realisasi 2017 (Rp)	Kenaikan (Penurunan) (Rp)
Beban Transfer	281,954,701,486.00	263,321,470,064.80	18,633,231,421.20





**PEMERINTAH KABUPATEN SLEMAN**  
**CATATAN ATAS LAPORAN KEUANGAN**  
Untuk tahun yang berakhir pada tanggal 31 Desember 2018

Beban Transfer adalah beban berupa pengeluaran uang atau kewajiban untuk mengeluarkan uang dari entitas pelaporan kepada suatu entitas lain yang diwajibkan oleh peraturan perundang-undangan. Beban Transfer pada Tahun 2018 dengan rincian sebagai berikut:

No	Uraian	2018 (Rp)	2017 (Rp)	Kenaikan (Penurunan) (Rp)
1	Beban Transfer Bagi Hasil Pajak	55,496,045,149.00	43,997,761,978.00	11,498,283,171.00
2	Beban Transfer Bagi Hasil Pendapatan Lainnya	5,708,186,187.00	4,750,135,664.00	958,050,523.00
3	Beban Transfer Bantuan Keuangan ke Pemerintah Daerah	1,132,127,960.00	87,960,700.00	1,044,167,260.00
4	Beban Bantuan Keuangan ke Desa	218,553,439,400.00	213,420,708,932.80	5,132,730,467.20
5	Beban Bantuan Keuangan Lainnya	1,064,902,790.00	1,064,902,790.00	-
<b>Jumlah</b>		<b>281,954,701,486.00</b>	<b>263,321,470,064.80</b>	<b>18,633,231,421.20</b>

**5.4.2.2. 1 Beban Transfer Bagi Hasil Pajak**

Uraian	2018 (Rp)	2017 (Rp)	Kenaikan (Penurunan) (Rp)
Beban Transfer Bagi Hasil Pajak	55,496,045,149.00	43,997,761,978.00	11,498,283,171.00

Beban transfer bagi hasil pajak merupakan bagi hasil pajak kepada pemerintah desa.

**5.4.2.2. 2 Beban Transfer Bagi Hasil Pendapatan Lainnya**

Uraian	2018 (Rp)	2017 (Rp)	Kenaikan (Penurunan) (Rp)
Beban Transfer Bagi Hasil Pendapatan Lainnya	5,708,186,187.00	4,750,135,664.00	958,050,523.00

Beban transfer bagi hasil Bagi Hasil Pendapatan Lainnya merupakan bagi hasil kepada desa dengan rincian sebagai berikut:

No	Uraian	2018 (Rp)	2017 (Rp)	Kenaikan (Penurunan) (Rp)
1.	Bagi hasil retribusi daerah		3,568,864,264.00	(3,568,864,264.00)
2	Retribusi kawasan wisata Kaliurang		1,181,271,400.00	(1,181,271,400.00)
3	Beban Transfer bagi hasil Pendapatan Lainnya	5,708,186,187.00		
<b>Jumlah</b>		<b>5,708,186,187.00</b>	<b>4,750,135,664.00</b>	<b>(4,750,135,664.00)</b>

**5.4.2.2. 3 Beban Transfer Bantuan Keuangan ke Pemerintah Daerah Lainnya**

Uraian	2018 (Rp)	2017 (Rp)	Kenaikan (Penurunan) (Rp)
Beban Transfer Bantuan Keuangan ke Pemerintah Daerah	1,132,127,960.00	87,960,700.00	1,044,167,260.00

Beban transfer bantuan keuangan ke pemerintah daerah lainnya merupakan pembayaran sharing/kontribusi biaya pengelolaan IPAL terpusat TPA Piyungan di Kabupaten Bantul, yang dilaksanakan dengan mendasarkan pada Perjanjian Kerjasama antara Pemerintah Daerah Istimewa Jogjakarta, Pemerintah Kabupaten Bantul, Pemerintah Kabupaten Sleman dan Pemerintah Kota Jogjakarta Nomor 07.1/PK.KDH/A/2015 tentang Kontribusi Pembiayaan Operasional dan Pemeliharaan Tempat Pemrosesan Akhir dan/atau tempat pengolahan sampah terpadu Piyungan Kabupaten Bantul, dengan rincian sebagai berikut:

No	Uraian	2018 (Rp)	2017 (Rp)	Kenaikan (Penurunan) (Rp)
1	Sharing IPAL Terpusat		80,000,000.00	(80,000,000.00)
2	Pengakuan kekurangan pembayaran dana sharing kontribusi jasa pelayanan pengolahan IPAL terpusat		7,960,700.00	(7,960,700.00)
3	Beban Transfer Bantuan Keuangan KE Pemerintah Daerah	1,132,127,960.00		
<b>Jumlah</b>		<b>1,132,127,960.00</b>	<b>87,960,700.00</b>	<b>(87,960,700.00)</b>

**5.4.2.2. 5 Beban Transfer Bantuan Keuangan ke Desa**

Uraian	2018 (Rp)	2017 (Rp)	Kenaikan (Penurunan) (Rp)
Beban Bantuan Keuangan ke Desa	218,553,439,400.00	213,420,708,932.80	5,132,730,467.20

Beban Transfer Bantuan Keuangan ke Desa terdiri atas:





**PEMERINTAH KABUPATEN SLEMAN**  
**CATATAN ATAS LAPORAN KEUANGAN**  
 Untuk tahun yang berakhir pada tanggal 31 Desember 2018

No	Uraian	2018 (Rp)	2017 (Rp)	Kenaikan (Penurunan) (Rp)
1.	Beban Transfer Bantuan Keuangan ke Desa	107,414,081,400.00	115,364,898,932.80	(7,950,817,532.80)
2.	Beban Transfer Bantuan Keuangan Dana Desa Yang Bersumber dari APBN	81,187,698,000.00	80,855,810,000.00	331,888,000.00
3.	Beban Transfer Bantuan Keuangan Khusus	29,951,660,000.00	17,200,000,000.00	12,751,660,000.00
<b>Jumlah</b>		<b>218,553,439,400.00</b>	<b>213,420,708,932.80</b>	<b>5,132,730,467.20</b>

**5.4.2.2. 6 Beban Transfer Keuangan Lainnya**

Uraian	2018 (Rp)	2017 (Rp)	Kenaikan (Penurunan) (Rp)
Beban Bantuan Keuangan Lainnya	1,064,902,790.00	1,064,902,790.00	-

Beban transfer keuangan lainnya merupakan realisasi beban bantuan kepada partai politik dengan rincian sebagai berikut:

No	Nama Partai	Per Suara (Rp)	Jumlah Suara	Jumlah Pencairan (Rp)
1	PDIP	1,777	144,636	257,018,172.00
2	PAN	1,777	86,795	154,234,715.00
3	P.GERINDRA	1,777	75,175	133,585,975.00
4	PKB	1,777	73,120	129,934,240.00
5	PKS	1,777	59,288	105,354,776.00
6	P.GOLKAR	1,777	42,722	75,916,994.00
7	P.NASDEM	1,777	41,192	73,198,184.00
8	P.DEMOKRAT	1,777	27,721	49,260,217.00
9	PPP	1,777	48,621	86,399,517.00
<b>Jumlah</b>				<b>1,064,902,790.00</b>

**5.4.2.2. 7 Beban Transfer Dana Otonomi Khusus**

Tidak ada beban transfer dana otonomi khusus pada Pemerintah Kabupaten Sleman Tahun 2018.

**Jumlah Surplus/Defisit dari Operasi**

Uraian	2018 (Rp)	2017 (Rp)	Kenaikan (Penurunan) (Rp)
Jumlah Surplus/Defisit dari Operasi	433,055,503,338.13	422,690,383,760.03	10,365,119,578.10

Surplus/Defisit LO merupakan nilai surplus/defisit dari kegiatan operasional.

**5.4.3 Surplus/Defisit dari Kegiatan Non Operasional**

Uraian	2018 (Rp)	2017 (Rp)	Kenaikan (Penurunan) (Rp)
Jumlah Surplus/Defisit dari Kegiatan Non Operasional	(3,202,602,848.48)	(3,149,341,191.99)	(53,261,656.49)

**5.4.3.1 Surplus Non Operasional**

Uraian	2018 (Rp)	2017 (Rp)	Kenaikan (Penurunan) (Rp)
Surplus Non Operasional	252,410,857.05	538,612,000.00	(286,201,142.95)

Surplus Non Operasional pada Pemerintah Kabupaten Sleman Tahun 2018 merupakan surplus dari penjualan aset non lancar

No	Uraian	2018	2017	Kenaikan (Penurunan)
1	Surplus Penjualan Aset Non Lancar	252,410,857.05	0	252,410,857.05
<b>Jumlah</b>		<b>252,410,857.05</b>	<b>-</b>	<b>252,410,857.05</b>

**5.4.3.2 Defisit Non Operasional**

Uraian	2018 (Rp)	2017 (Rp)	Kenaikan (Penurunan) (Rp)
Defisit Non Operasional	3,455,013,705.53	3,687,953,191.99	(232,939,486.46)







**PEMERINTAH KABUPATEN SLEMAN**  
**CATATAN ATAS LAPORAN KEUANGAN**  
Untuk tahun yang berakhir pada tanggal 31 Desember 2018

Defisit non operasional pada Pemerintah Kabupaten Sleman Tahun 2018 dengan rincian sebagai berikut:

No	Uraian	2018	2017	Kenaikan (Penurunan)
1	Defisit penjualan aset Non Lancar	2,282,744,379.24	0	2,282,744,379.24
2	Defisit dari kegiatan Non Operasional Lainnya	1,172,269,326.29	3,687,953,191.99	(2,515,683,865.70)
	<b>Jumlah</b>	<b>3,455,013,705.53</b>	<b>3,687,953,191.99</b>	<b>(232,939,486.46)</b>

**Surplus/Defisit sebelum Pos Luar Biasa**

Uraian	2018 (Rp)	2017 (Rp)	Kenaikan (Penurunan) (Rp)
Surplus/Defisit sebelum Pos Luar Biasa	429,852,900,489.65	419,541,042,568.04	10,311,857,921.61

**5.4.4 Pos Luar Biasa**

Uraian	2018 (Rp)	2017 (Rp)	Kenaikan (Penurunan) (Rp)
Pos Luar Biasa	(135,692,298.00)	(207,921,665,002.76)	207,785,972,704.76

**5.4.4.1 Pendapatan Luar Biasa**

Tidak ada pendapatan luar biasa pada Pemerintah Kabupaten Sleman Tahun 2018.

**5.4.4.2 Beban Luar Biasa**

Uraian	2018 (Rp)	2017 (Rp)	Kenaikan (Penurunan) (Rp)
Beban Luar Biasa	135,692,298.00	207,921,665,002.76	(207,785,972,704.76)

Beban Luar Biasa digunakan untuk pengembalian kelebihan setoran pajak daerah dan BPHTB tahun-tahun sebelumnya yang dibebankan pada pos anggaran Dana Tak Terduga.

**Surplus/Defisit LO**

Uraian	2018 (Rp)	2017 (Rp)	Kenaikan (Penurunan) (Rp)
Surplus/Defisit LO	429,717,208,191.65	211,619,377,565.28	218,097,830,626.37

Surplus/Defisit LO merupakan nilai surplus/defisit dari kegiatan operasional.





**PEMERINTAH KABUPATEN SLEMAN**  
**CATATAN ATAS LAPORAN KEUANGAN**  
Untuk tahun yang berakhir pada tanggal 31 Desember 2018

**5.5 LAPORAN ARUS KAS**

Laporan Arus Kas menyajikan informasi aliran penerimaan dan pengeluaran kas selama satu tahun anggaran yang meliputi arus kas dari aktivitas operasi, aktivitas investasi, aktivitas pendanaan dan aktivitas transitoris dengan rincian sebagai berikut:

No	Uraian	31-Dec-18 (Rp)	31-Dec-17 (Rp)	Kenaikan (Penurunan) (Rp)
1	Arus Kas Bersih dari Aktivitas Operasi	542,831,762,349.71	506,006,908,967.18	36,824,853,382.53
2	Arus Kas Bersih dari Aktivitas Investasi	(550,428,157,297.56)	(419,096,442,894.76)	(131,331,714,402.80)
3	Arus Kas Bersih dari Aktivitas Pendanaan	(7,020,000,000.00)	(7,020,000,000.00)	0.00
4	Arus Kas Bersih dari Aktivitas Transitoris	44,360,000.00	32,937,342.00	11,422,658.00

**5.5.1 Arus Kas Dari Aktivitas Operasi**

Jumlah arus masuk kas dari aktivitas operasi merupakan realisasi kas masuk akibat aktivitas operasi selama Tahun Anggaran 2018 dan jumlah arus kas keluar merupakan realisasi dari aktivitas operasi dengan rincian sebagai berikut:

Uraian	31-Dec-18 (Rp)	31-Dec-17 (Rp)	Kenaikan (Penurunan) (Rp)
<b>Arus Masuk Kas</b>			
Penerimaan Pajak Daerah	596,559,264,609.83	528,453,215,727.18	68,106,048,882.65
Penerimaan Retribusi Daerah	47,760,996,920.00	48,706,088,818.85	(945,091,898.85)
Penerimaan Hasil Pengelolaan Kekayaan Daerah yang Dipisahkan	34,654,443,121.29	36,292,784,407.97	(1,638,341,286.68)
Penerimaan Lain-lain PAD yang sah	214,117,252,220.73	211,647,050,727.82	2,470,201,492.91
Penerimaan Dana Bagi Hasil Pajak	47,600,928,548.00	55,844,322,068.00	(8,243,393,520.00)
Penerimaan Dana Bagi Hasil Sumber Daya Alam	713,611,848.00	535,253,390.00	178,358,458.00
Penerimaan Dana Bagi Hasil Cukai	2,370,891,000.00	4,120,145,614.00	(1,749,254,614.00)
Penerimaan Dana Alokasi Umum	996,492,454,000.00	996,492,454,000.00	-
Penerimaan Dana Alokasi Khusus	321,540,108,398.00	278,580,346,224.00	42,959,762,174.00
Penerimaan Dana Otonomi Khusus	0	0	-
Penerimaan Dana Keistimewaan	0	0	-
Penerimaan Dana Penyesuaian	132,687,698,000.00	133,444,737,000.00	(757,039,000.00)
Penerimaan Bagi Hasil Pajak dari Propinsi	234,123,774,471.36	214,366,369,383.86	19,757,405,087.50
Penerimaan Bantuan Keuangan dari Pemerintah Provinsi	786,747,000.00	17,655,805,907.00	(16,869,058,907.00)
Penerimaan Bagi Hasil Lainnya	0	0	-
Penerimaan Hibah	82,204,905,633.00	8,712,131,733.00	73,492,773,900.00
Penerimaan Dana Darurat	0	0	-
Penerimaan Lainnya	0	80,125,780,397.30	(80,125,780,397.30)
Penerimaan dari Pendapatan Luar Biasa	0	0	-
<b>Jumlah Arus Masuk Kas</b>	<b>2,711,613,075,770.21</b>	<b>2,614,976,485,398.98</b>	<b>96,636,590,371.23</b>
<b>Arus Keluar Kas</b>			
Pembayaran Pegawai	1,136,436,322,475.00	1,128,501,908,291.18	7,934,414,183.82
Pembayaran Barang	624,065,721,894.75	590,694,164,959.82	33,371,556,934.93
Pembayaran Bunga	1,574,098,880.00	2,358,580,867.00	(784,481,987.00)
Pembayaran Subsidi	0	0	-
Pembayaran Hibah	95,493,877,786.75	88,235,807,916.00	7,258,069,870.75
Pembayaran Bantuan Sosial	29,112,937,900.00	34,694,686,100.00	(5,581,748,200.00)
Pembayaran Tak Terduga	135,692,298.00	1,170,918,933.00	(1,035,226,635.00)
Pembayaran Bagi Hasil Pajak	55,496,045,149.00	43,997,761,978.00	11,498,283,171.00
Pembayaran Bagi Hasil Retribusi	0	0	-
Pembayaran Bagi Hasil Pendapatan Lainnya	5,708,186,187.00	4,750,135,664.00	958,050,523.00







**PEMERINTAH KABUPATEN SLEMAN**  
**CATATAN ATAS LAPORAN KEUANGAN**  
Untuk tahun yang berakhir pada tanggal 31 Desember 2018

Pembayaran Bantuan Keuangan	220,758,430,850.00	214,565,611,722.80	6,192,819,127.20
Pembayaran Kejadian Luar Biasa	0	0	-
<b>Jumlah Arus Keluar Kas</b>	<b>2,168,781,313,420.50</b>	<b>2,108,969,576,431.80</b>	<b>59,811,736,988.70</b>
<b>Arus Kas Bersih dari Aktivitas Operasi</b>	<b>542,831,762,349.71</b>	<b>506,006,908,967.18</b>	<b>36,824,853,382.53</b>

#### 5.5.2 Arus Kas Dari Aktivitas Investasi

Jumlah arus masuk kas dari aktivitas investasi dan arus keluar kas merupakan hasil perhitungan penerimaan dan pengeluaran periode 1 Januari 2018 sampai dengan tanggal 31 Desember 2018, dengan rincian sebagai berikut:

Uraian	31-Dec-18 (Rp)	31-Dec-17 (Rp)	Kenaikan (Penurunan) (Rp)
<b>Arus Masuk Kas</b>			
Pencairan Dana Cadangan	0	0	0.00
Penjualan atas Tanah	0	0	0.00
Penjualan atas Peralatan dan Mesin	606,514,887.00	0	606,514,887.00
Penjualan atas Gedung dan Bangunan	574,489,799.00	507,912,000.00	66,577,799.00
Penjualan atas Jalan, Irigasi dan Jaringan	0	0	0.00
Penjualan Aset Tetap Lainnya	0	30,700,000.00	(30,700,000.00)
Penjualan Aset Lainnya	0	0	0.00
Hasil Penjualan Kekayaan Daerah yang Dipisahkan	0	0	0.00
Penerimaan Penjualan Investasi Non Permanen	0	0	0.00
<b>Jumlah Arus Masuk Kas</b>	<b>1,181,004,686.00</b>	<b>538,612,000.00</b>	<b>642,392,686.00</b>
<b>Arus Keluar Kas</b>			
Pembentukan Dana Cadangan	0	0	0.00
Perolehan Tanah	23,968,613,921.26	24,499,277,856.00	(530,663,934.74)
Perolehan Peralatan dan Mesin	103,267,579,893.95	78,491,177,590.53	24,776,402,303.42
Perolehan Gedung dan Bangunan	86,964,485,418.53	121,377,512,878.19	(34,413,027,459.66)
Perolehan Jalan, Irigasi dan Jaringan	154,464,420,371.00	119,460,878,630.00	35,003,541,741.00
Perolehan Aset Tetap Lainnya	42,647,304,963.82	36,798,207,941.00	5,849,097,022.82
Perolehan Aset Lainnya	0	0	0.00
Penyertaan Modal Pemerintah Daerah	140,296,757,415.00	39,007,999,999.04	101,288,757,415.96
Pengeluaran Pembelian Investasi Non Permanen	0	0	0.00
<b>Jumlah Arus Keluar Kas</b>	<b>551,609,161,983.56</b>	<b>419,635,054,894.76</b>	<b>131,974,107,088.80</b>
<b>Arus Kas Bersih dari Aktivitas Investasi</b>	<b>(550,428,157,297.56)</b>	<b>(419,096,442,894.76)</b>	<b>(131,331,714,402.80)</b>

#### 5.5.3 Arus Kas Dari Aktivitas Pendanaan

Jumlah arus masuk kas dari aktivitas pendanaan sebesar Rp 0 dan arus keluar kas sebesar Rp 7.020.000.000,00 hasil perhitungan penerimaan dan pengeluaran periode 1 Januari 2018 sampai dengan tanggal 31 Desember 2018, dengan rincian sebagai berikut:

Uraian	31-Dec-18 (Rp)	31-Dec-17 (Rp)	Kenaikan (Penurunan) (Rp)
<b>Arus Masuk Kas</b>			
Pinjaman Dalam Negeri -Lembaga Keuangan Bank	0.00	0.00	0.00
<b>Jumlah Arus Masuk Kas</b>	<b>0.00</b>	<b>0.00</b>	<b>0.00</b>
<b>Arus Keluar Kas</b>			
Pembayaran Pokok Pinjaman Dalam Negeri - Lembaga Keuangan Bank	7,020,000,000.00	7,020,000,000.00	0.00
Penyertaan Modal Pemerintah Daerah			
<b>Jumlah Arus Keluar Kas</b>	<b>7,020,000,000.00</b>	<b>7,020,000,000.00</b>	<b>0.00</b>
<b>Arus Kas Bersih dari Aktivitas Pendanaan</b>	<b>(7,020,000,000.00)</b>	<b>(7,020,000,000.00)</b>	<b>-</b>





**PEMERINTAH KABUPATEN SLEMAN**  
**CATATAN ATAS LAPORAN KEUANGAN**  
Untuk tahun yang berakhir pada tanggal 31 Desember 2018

**5.5.4 Arus Kas Dari Aktivitas Transitoris**

Di dalam Arus Kas Masuk Penerimaan PFK terdapat kelebihan setoran dana penguatan modal UPT PDPM sebesar Rp77.297.342,00.

Hasil perhitungan penerimaan dan pengeluaran periode 1 Januari 2018 sampai dengan tanggal 31 Desember 2018, dengan rincian sebagai berikut:

Uraian	31-Dec-18 (Rp)	31-Dec-17 (Rp)	Kenaikan (Penurunan) (Rp)
<b>Arus Masuk Kas</b>			
Penerimaan PFK	100,446,401,657.00	101,705,673,071.47	(1,259,271,414)
Penggunaan UP	31,622,534,490.62	27,978,539,822.40	3,643,994,668
Pengembalian UP	9,148,556,306.38	9,003,045,975.28	145,510,331
Sisa UP	6,771,028.00	124,154,355.73	(117,383,328)
<b>Jumlah Arus Masuk Kas</b>	<b>141,224,263,482.00</b>	<b>138,811,413,224.88</b>	<b>2,412,850,257</b>
<b>Arus Keluar Kas</b>			
Penyetoran PFK	100,402,041,657.00	101,672,735,729.47	(1,270,694,072)
Pengeluaran SP2D UP	40,777,861,825.00	37,105,740,153.41	3,672,121,672
<b>Jumlah Arus Keluar Kas</b>	<b>141,179,903,482.00</b>	<b>138,778,475,882.88</b>	<b>2,401,427,599</b>
<b>Arus Kas Bersih dari Aktivitas Transitoris</b>	<b>44,360,000.00</b>	<b>32,937,342.00</b>	<b>11,422,658</b>

**5.5.5 Saldo Akhir Kas di BUD dan Kas di Bendahara Pengeluaran**

Saldo akhir kas BUD dan Kas di Bendahara Pengeluaran Tahun Anggaran 2018 dengan rincian sebagai berikut:

Uraian	31-Dec-18 (Rp)	31-Dec-17 (Rp)	Kenaikan (Penurunan) (Rp)
Kenaikan/Penurunan Kas	(14,572,034,947.85)	79,923,403,414.42	(94,495,438,362.27)
Saldo Awal Kas	417,691,898,688.00	337,768,495,273.58	79,923,403,414.42
Saldo Akhir Kas BUD dan Kas di Bendahara Pengeluaran	403,119,863,740.15	417,691,898,688.00	(14,572,034,947.85)

**5.5.6 Saldo Akhir Kas**

Saldo akhir kas Tahun Anggaran 2018 dengan rincian sebagai berikut:

Uraian	31-Dec-18 (Rp)	31-Dec-17 (Rp)	Kenaikan (Penurunan) (Rp)
Saldo Akhir Kas di BUD & Kas di Bendahara Pengeluaran	403,119,863,740.15	417,691,898,688.00	(14,572,034,947.85)
Saldo Akhir Kas di Kas di Bendahara Pengeluaran - Hutang Pajak	9,737,147.00	2,527,466.00	7,209,681.00
Saldo Akhir Kas di Bendahara Penerimaan		0.00	-
Saldo Akhir Kas di BLUD utang Pihak Ketiga		0.00	-
Saldo Akhir Kas di Kas Lainnya		0.00	-
Saldo Akhir Kas Setara Kas		0.00	-
Saldo Akhir Kas	403,129,600,887.15	417,694,426,154.00	(14,564,825,266.85)

**5.6 Laporan Perubahan Ekuitas**

**5.6.1 Ekuitas Awal**

Uraian	31-Dec-18 (Rp)	31-Dec-17 (Rp)	Bertambah (Berkurang) (Rp)
Ekuitas Awal	4,084,399,738,751.03	3,915,956,004,800.92	168,443,733,950.11

Ekuitas awal per 31 Desember 2018 merupakan saldo ekuitas akhir per 31 Desember 2017.





**PEMERINTAH KABUPATEN SLEMAN**  
**CATATAN ATAS LAPORAN KEUANGAN**  
 Untuk tahun yang berakhir pada tanggal 31 Desember 2018

**5.6.2 Surplus/Defisit LO**

Uraian	31-Dec-18 (Rp)	31-Dec-17 (Rp)	Bertambah (Berkurang) (Rp)
Surplus/Defisit LO	429,717,208,191.65	211,619,377,564.28	218,097,830,627.37

Surplus/Defisit LO Tahun 2018 merupakan Surplus LO tahun 2018 dengan rincian sebagai berikut:

Uraian	31-Dec-18 (Rp)	31-Dec-17 (Rp)	Kenaikan (Penurunan) (Rp)
<b>Pendapatan:</b>			
Pendapatan Asli Daerah	946,000,175,165.86	851,701,686,253.08	94,298,488,912.78
Pendapatan Transfer	1,731,825,436,232.33	1,704,105,590,969.89	27,719,845,262.44
Lain-lain Pendapatan yang sah	108,824,977,653.61	160,775,442,664.01	(51,950,465,010.40)
<b>Jumlah Pendapatan LO</b>	<b>2,786,650,589,051.80</b>	<b>2,716,582,719,886.98</b>	<b>70,067,869,164.82</b>
<b>Beban:</b>			
Beban Operasi	2,071,640,384,227.67	2,030,570,866,063.15	41,069,518,164.52
Beban Transfer	281,954,701,486.00	263,321,470,064.80	18,633,231,421.20
<b>Jumlah Beban</b>	<b>2,353,595,085,713.67</b>	<b>2,293,892,336,127.95</b>	<b>59,702,749,585.72</b>
<b>Surplus</b>	<b>433,055,503,338.13</b>	<b>422,690,383,759.03</b>	<b>10,365,119,579.10</b>
Defisit dari Kegiatan Non Operasional:	(3,455,013,705.53)	(3,687,953,191.99)	232,939,486.46
Surplus Penjualan Aset Non Lancar	252,410,857.05	538,612,000.00	(286,201,142.95)
	<b>429,852,900,489.65</b>	<b>419,541,042,567.04</b>	10,311,857,922.61
Beban luar Biasa	135,692,298.00	207,921,665,002.76	(207,785,972,704.76)
<b>Surplus LO</b>	<b>429,717,208,191.65</b>	<b>211,619,377,564.28</b>	<b>218,097,830,627.37</b>

**5.6.3 Dampak Kumulatif Perubahan Kebijakan/Kesalahan Mendasar**

Uraian	31-Dec-18 (Rp)	31-Dec-17 (Rp)	Bertambah (Berkurang) (Rp)
Dampak Kumulatif Perubahan Kebijakan/Kesalahan Mendasar	7,515,067,755.59	(43,175,643,614.17)	50,690,711,369.76
Koreksi Nilai Persediaan	(156,685,629.69)	413,294,771.43	(569,980,401.12)
Selisih Revaluasi Aset Tetap	(6,165,213,266.55)	(248,671,994,902.04)	242,506,781,635.49
Lain-lain	13,836,966,651.83	205,083,056,516.44	(191,246,089,864.61)

Dampak kumulatif perubahan kebijakan/kesalahan mendasar untuk mencatat terjadinya koreksi dari pencatatan pada neraca tahun sebelumnya. Dampak kumulatif perubahan kebijakan/kesalahan mendasar Tahun 2018 dengan rincian sebagai berikut:

No.	Uraian	Koreksi Kurang	Koreksi Tambah	Jumlah
	<b>Dampak Kumulatif Perubahan Kebijakan/Kesalahan Mendasar</b>			<b>7,515,067,755.59</b>
<b>1.</b>	<b>Koreksi Nilai Persediaan</b>	<b>32,196,184.19</b>	<b>188,881,813.88</b>	<b>(156,685,629.69)</b>
	Mencatat koreksi saldo awal Persediaan Alat Tulis Kantor (ATK) UPT. Mlati	-	5,139,000.00	
	Mencatat koreksi saldo awal Persediaan Alat Tulis Kantor (ATK) UPT. Sleman	-	2,288,000.00	
	Koreksi Saldo Awal	-	140,654.83	
	Pengeluaran sisa stok persediaan ATK dan barang cetakan 2017 ke Dinkes - UPT JPKM	-	19,393,484.00	
	koreksi saldo persediaan bahan obat-obatan tahun 2017 - UPT POAK	-	2.86	
	Penerimaan sisa stok persediaan ATK dan barang cetakan 2017 dari UPT JPKM - dinkes 0	19,393,484.00	-	





**PEMERINTAH KABUPATEN SLEMAN**  
**CATATAN ATAS LAPORAN KEUANGAN**  
Untuk tahun yang berakhir pada tanggal 31 Desember 2018

mencatat penghapusan bahan radiologi kadaluarsa bln juni 2018	-	24,677,394.00	
mencatat reklas pembelian peralatan kerja yg jadi aset ekstrakomp	-	75,950.00	
mencatat reklas pembelian peralatan kerja yg jadi aset ekstrakomp	-	151,150.00	
mencatat reklas pembelian peralatan kerja yg jadi aset ekstrakomp	-	60,000.00	
mencatat reklas pembelian peralatan kerja yg jadi aset	-	877,360.00	
mencatat reklas pembelian peralatan kerja yg jadi aset ekstrakom	-	284,790.00	
Mencatat saldo awal	1,175,000.00	-	
Koreksi saldo awal Persediaan Obat	-	26,408.89	
Mencatat pengembalian obat dari RS lain	403,750.00	-	
Koreksi saldo awal sediaan alat tulis kantor	-	2.00	
Koreksi saldo awal sediaan bahan baku bangunan	0,19	-	
Mencatat reklas dari rekening persediaan ke rekening aset tetap Badan Penanggulangan Bencana Daerah	-	2,625,000.00	
koreksi pemakaian tahun 2017	-	6,163,357.30	
Mencatat reklas dari rekening persediaan ke rekening aset tetap Dinas Lingkungan Hidup	-	51,242,982.00	
Mencatat koreksi persediaan yang merupakan aset ekstrakomptabel Dinas Perhubungan	-	55,400,000.00	
Mencatat persediaan yang di dalamnya terdapat aset ekstrakomptabel	-	4,270,400.00	
Mencatat penambahan persediaan bibit ikan	9,161,450.00	-	
Mencatat reklas persediaan ke rekening peralatan dan Mesin pada Dinas Pertanian, Pangan, dan Perikanan	-	500,000.00	
Mencatat reklas dari rekening persediaan ke rekening aset tetap Dinas Perindustrian dan Perdagangan	-	5,358,000.00	
Mencatat koreksi atas pemakaian persediaan peralatan kebersihan dan bahan pembersih yang seharusnya tercatat dalam aset ekstrakomptabel	-	1,125,000.00	
Mencatat reklas persediaan ke aset Kecamatan Depok	-	695,000.00	
Mencatat koreksi persediaan yang direklas ke aset tetap	-	4,420,350.00	
Koreksi saldo awal persediaan ATK	-	2,465,600.00	
Koreksi saldo awal persediaan Perangko, Materai, dan Benda Pos Lainnya	12,500.00	-	
Koreksi saldo awal Persediaan Peralatan Kebersihan dan Bahan Pembersih	-	1,377,900.00	
Koreksi saldo awal Persediaan BBM	-	124,028.00	
Koreksi saldo awal Persediaan Perlengkapan Upacara	2,050,000.00	-	
<b>2. Selisih Revaluasi Aset Tetap</b>	<b>169,788,449,292.85</b>	<b>175,953,662,559.40</b>	<b>(6,165,213,266.55)</b>
Edit Harga - 12/SDN Ngetal/2018; SDN NGETAL	2,437,500.00	-	
Edit Harga - 028/0203/SMPN1KLS; SMP N 1 KALASAN	500,000.00	-	
Edit Harga - 028/900/088.c/2018/smpn3ngaglik; SMP N 3 NGAGLIK	-	1,250,000.00	
Edit Harga - 008/Bg1.SP/VI/2018/SDNBOGEM1/Edit Harga; SD BOGEM 1	5,400,000.00	-	
Edit Harga - 425/519/SMP N 1 NGAGLIK; SMP N 1 NGAGLIK	-	127,035,000.00	
Edit Harga - 425/519/SMP N 1 NGAGLIK; SMP N 1 NGAGLIK	-	135,000,000.00	
Edit Harga - 425/519/SMP N 1 NGAGLIK; SMP N 1 NGAGLIK	-	13,500,000.00	
Edit Harga - 028/002/TK N 1 Sleman; TK N 1 SLEMAN	839,000.00	-	
Edit Harga - 425/519/SMP N 1 NGAGLIK; SMP N 1 NGAGLIK	-	2,290,000.00	
Edit Harga - 039/SDN.NGINO2/X/2018; SDN NGINO 2	72,000.00	-	





**PEMERINTAH KABUPATEN SLEMAN**  
**CATATAN ATAS LAPORAN KEUANGAN**  
Untuk tahun yang berakhir pada tanggal 31 Desember 2018

Edit Harga - 077a/SDTj1/VI/2018/SDN Tunjungsari 1/Edit Harga; SD TUNJUNGSARI 1	-	250,000.00	
Edit Harga - 028/; SMP N 3 SLEMAN	9,000,000.00	-	
Edit Harga - 039/SDN.NGINO2/X/2018; SDN NGINO 2	-	120,000.00	
Edit Harga - 008/Bg1.SP/VI/2018/SDNBOGEM1/Edit Harga; SD BOGEM 1	1,800,000.00	-	
Edit Harga - 169/SD/SB.I/VI/2018/SDN SAMBIROTO 1/ EDIT HARGA; SD SAMBIROTO 1	-	1,743,578.00	
Edit Harga - 35/SDR 1/VI/2018/SDN SARDONOHARJO 1; SD SARDONOHARJO 1	499,999.94	-	
Edit Harga - 008/Bg1.SP/VI/2018/SDNBOGEM1/Edit Harga; SD BOGEM 1	750,000.00	-	
Edit Harga - 009/SP/VI/2018/SDN NGEBELGEDE 2; SD NGEBELGEDE 2	1.00	-	
Edit Harga - 008/Bg1.SP/VI/2018/SDNBOGEM1/Edit Harga; SD BOGEM 1	726,000.00	-	
Edit Harga - 48/SDC/VI/2018/SD Negeri Clumpri; SD CLUMPRIT	933,333.33	-	
Edit Harga - 028/002/TK N 1 Sleman; TK N 1 SLEMAN	174,000.00	-	
Edit Harga - 12/SDN Ngetal/2018; SDN NGETAL	600,000.00	-	
Edit Harga - 14/Ket KS/SDNB/VI/2018/SDN BABARSARI; SD BABARSARI	7,100,000.00	-	
Edit Harga - 028/002/TK N 1 Sleman; TK N 1 SLEMAN	1,037,050.00	-	
Edit Harga - 028/900/088.c/2018/smpn3ngaglik; SMP N 3 NGAGLIK	-	7,249,500.00	
Edit Harga - 028/800/326.6/smpn5depok; SMP N 5 DEPOK	-	14,000,000.00	
Edit Harga - 028/002/TK N 1 Sleman; TK N 1 SLEMAN	165,000.00	-	
Edit Harga - 009/SP/VI/2018/SDN NGEBELGEDE 2; SD NGEBELGEDE 2	1.00	-	
Edit Harga - 014/SD.Der/VI/2018/SDN Deresan; SD DERESAN	4,793,500.00	-	
Edit Harga - 154/SP/VI/SDN PANGUKAN; SDN PANGUKAN	-	8,470,000.00	
Edit Harga - 76/SDNBg.2/Kls/VI/2018 SD N Bogem 2 - Edit harga; SD BOGEM 2	-	1,400,000.00	
Edit Harga - 028/170.A/425/2018/SMPN3MLATI; SMP N 3 MLATI	-	67,500,000.00	
Edit Harga - 039/SDN.NGINO2/X/2018; SDN NGINO 2	0.01	-	
Edit Harga - 56/S.Ket/Slmy/VI/2018/SDN SELOMULYO; SD SELOMULYO	332,500.00	-	
Edit Harga - 028/056/SDN REJONDANI (TL SENSUS EDIT HARGA); SD REJONDANI	1,792,000.00	-	
Edit Harga - 78/LP/SD-Wns/VI/2018/SD N Wonosalam; SD WONOSALAM	-	17,040,000.00	
Edit Harga - 028/206/UPTBBH/VI/2018 (TL sensus Salah Catat); UPT Pelayanan Pendidikan Berbah	800,000.00	-	
Reklas - 89/SD.Kls I/XI/2018/SDN KALASAN 1/SALAH KODE; SD KALASAN 1	1,050,000.00	-	
Reklas - 69b/SD.SK/S.Pyt/VI/2018 SD Negeri Soka; SD SOKA	161,875.00	-	
Reklas - 028/085.1/SDN Pencar 2; SD PENCAR 2	-	300,000.00	
Reklas - 425/125.A; SMP N 1 GAMPING	233,333.33	-	
Reklas - 425/125.A; SMP N 1 GAMPING	-	3,500,000.00	
Reklas - 206/SDN.T/VI/2018; SDN TRIHARJO	17,099,475.00	-	
Reklas - 25/KPTS/SD.Kr1/VI/2018/SDN KARANGNONGKO 1/Salah Catat; SD KARANGNONGKO 1	300,000.00	-	
Reklas - 89/SD.Kls I/XI/2018/SDN KALASAN 1/SALAH KODE; SD KALASAN 1	537,000.00	-	
Reklas - 028/216.a/SD N Semarangan 5; SDN SEMARANGAN 5	-	17,554.17	
Reklas - 028/169.A/425/2018/SMPN3MLATI; SMP N 3 MLATI	6,759,583.33	-	
Reklas - 028/169.A/425/2018/SMPN3MLATI; SMP N 3 MLATI	-	19,925,000.00	





**PEMERINTAH KABUPATEN SLEMAN**  
**CATATAN ATAS LAPORAN KEUANGAN**  
Untuk tahun yang berakhir pada tanggal 31 Desember 2018

Reklas - 028/031/SDN Ngemplak 4; SD NGEEMPLAK 4	-	12,857.14	
Reklas - 206/SDN.T/VI/2018; SDN TRIHARJO	-	1,298,000.00	
Reklas - 206/SDN.T/VI/2018; SDN TRIHARJO	1,298,000.00	-	
Reklas - 028/045/UPT Ngemplak; UPT Pelayanan Pendidikan Ngemplak	650,000.00	-	
Reklas - 028/045/UPT Ngemplak; UPT Pelayanan Pendidikan Ngemplak	-	650,000.00	
Reklas - 168/SD/SB.I/VI/2018/SDN SAMBIROTO 1/ BARANG REKLAS; SD SAMBIROTO 1	950,000.00	-	
Reklas - 168/SD/SB.I/VI/2018/SDN SAMBIROTO 1/ BARANG REKLAS; SD SAMBIROTO 1	-	459,166.67	
Reklas - 20/SD.GI 2/VI/2018; SD GLAGAHOMBO 2	990,000.00	-	
Reklas - 422.1/049/21025/VI/2018/ SDN Seloharjo; SD SELOHARJO	-	7,310,000.00	
Reklas - 422.1/049/21025/VI/2018/ SDN Seloharjo; SD SELOHARJO	7,700,000.00	-	
Reklas - 138/D.1/VI/2018/SD NEGERI DEPOK 1; SD DEPOK 1	9,300,000.00	-	
Reklas - 138/D.1/VI/2018/SD NEGERI DEPOK 1; SD DEPOK 1	-	18,000,000.00	
Reklas - 55/S.Ket/Simy/VI/2018/SDN SELOMULYO; SD SELOMULYO	-	210,000.00	
Reklas - ; SDN DEMAKIJO 2	-	1,400,000.00	
Reklas - ; SDN DEMAKIJO 2	1,400,000.00	-	
Reklas - 75/SDNB2/VI/2018 SDN Bogem 2 -Reklas; SD BOGEM 2	150,000.00	-	
Reklas - ; SDN DALANGAN 2	1,500,000.00	-	
Reklas - 13/Ket KS/SDNB/VI/2018/SDN BABARSARI; SD BABARSARI	6,400,000.00	-	
Reklas - 13/Ket KS/SDNB/VI/2018/SDN BABARSARI; SD BABARSARI	-	4,480,000.00	
Reklas - 069/S.Ket/CT.6/VI/2018/SDNCATURTUNGGAL6; SD CATURTUNGGAL 6	530,000.00	-	
Reklas - 069/S.Ket/CT.6/VI/2018/SDNCATURTUNGGAL6; SD CATURTUNGGAL 6	600,000.00	-	
Reklas - 028/022/SD/JG3/VI/2018; SD JOGOMANGSAN 3	500,000.00	-	
Reklas - 028/022/SD/JG3/VI/2018; SD JOGOMANGSAN 3	-	500,000.00	
Reklas - 7/TMN3/VI/2018 SDN Tamanan 3; SD TAMANAN 3	-	4,000,000.00	
Reklas - 7/TMN3/VI/2018 SDN Tamanan 3; SD TAMANAN 3	4,000,000.00	-	
Reklas - 028/574/SDN Paraksari; SD PARAKSARI	108,337.50	-	
Reklas - 069/S.Ket/CT.6/VI/2018/SDNCATURTUNGGAL6; SD CATURTUNGGAL 6	-	325,000.00	
Reklas - 069/S.Ket/CT.6/VI/2018/SDNCATURTUNGGAL6; SD CATURTUNGGAL 6	60,000.00	-	
Reklas - 069/S.Ket/CT.6/VI/2018/SDNCATURTUNGGAL6; SD CATURTUNGGAL 6	2,925,000.00	-	
Reklas - 028/169.A/425/2018/SMPN3MLATI; SMP N 3 MLATI	-	500,000.00	
Reklas - 028/169.A/425/2018/SMPN3MLATI; SMP N 3 MLATI	500,000.00	-	
Reklas - 20/SD.GI 2/VI/2018; SD GLAGAHOMBO 2	-	600,000.00	
Reklas - 20/SD.GI 2/VI/2018; SD GLAGAHOMBO 2	600,000.00	-	
Reklas - 206/SDN.T/VI/2018; SDN TRIHARJO	2,048,000.00	-	
Reklas - 89/SD.Kls I/XI/2018/SDN KALASAN 1/SALAH KODE; SD KALASAN 1	2,135,430.00	-	
Reklas - 206/SDN.T/VI/2018; SDN TRIHARJO	10,131,039.66	-	
Reklas - 206/SDN.T/VI/2018; SDN TRIHARJO	4,341,316.00	-	
Reklas - 20/SD.GI 2/VI/2018; SD GLAGAHOMBO 2	1,597,000.00	-	





**PEMERINTAH KABUPATEN SLEMAN**  
**CATATAN ATAS LAPORAN KEUANGAN**  
Untuk tahun yang berakhir pada tanggal 31 Desember 2018

Reklas - 631/SP/SDKr2/VI/2018/SD N Karangnongko 2 / Reklas; SD KARANGNONGKO 2	-	370,300.00	
Reklas - 631/SP/SDKr2/VI/2018/SD N Karangnongko 2 / Reklas; SD KARANGNONGKO 2	529,000.00	-	
Reklas - 89/SD.Kls I/XI/2018/SDN KALASAN 1/SALAH KODE; SD KALASAN 1	-	300,000.00	
Reklas - 89/SD.Kls I/XI/2018/SDN KALASAN 1/SALAH KODE; SD KALASAN 1	300,000.00	-	
Reklas - 038/SDN.NGINO2/X/2018; SDN NGINO 2	208,333.33	-	
Reklas - 038/SDN.NGINO2/X/2018; SDN NGINO 2	-	500,000.00	
Reklas - 028/169.A/425/2018/SMPN3MLATI; SMP N 3 MLATI	-	635,250.00	
Reklas - 028/022/SD/JG3/VI/2018; SD JOGOMANGSAN 3	-	500,000.00	
Reklas - 028/022/SD/JG3/VI/2018; SD JOGOMANGSAN 3	500,000.00	-	
Reklas - 7/TMN3/VI/2018 SDN Tamanan 3; SD TAMANAN 3	45,000.00	-	
Reklas - 028/169.A/425/2018/SMPN3MLATI; SMP N 3 MLATI	-	7,759,583.33	
Reklas - 028/169.A/425/2018/SMPN3MLATI; SMP N 3 MLATI	20,925,000.00	-	
Reklas - 29/SD/GTN/IX/2018 SDN Gatén; SD GATEN	120,000.00	-	
Reklas - 038/SDN.NGINO2/X/2018; SDN NGINO 2	500,000.00	-	
Reklas - 038/SDN.NGINO2/X/2018; SDN NGINO 2	-	661,166.66	
Reklas - 421.1/114; SDN SLEMAN 1	4,000,000.00	-	
Reklas - 421.1/114; SDN SLEMAN 1	-	4,000,000.00	
Reklas - 028/216.a/SD N Semarangan5; SDN SEMARANGAN 5	4,218,564.00	-	
Reklas - ; SDN DALANGAN 2	711,000.00	-	
Reklas - 168/SD/SB.I/VI/2018/SDN SAMBIROTO 1/ BARANG REKLAS; SD SAMBIROTO 1	-	1,100,000.00	
Reklas - 168/SD/SB.I/VI/2018/SDN SAMBIROTO 1/ BARANG REKLAS; SD SAMBIROTO 1	403,333.33	-	
Reklas - 028/045/SD N KALIDUREN; SDN KALIDUREN	830,514.29	-	
Reklas - 103/UPT NGK/XI/2018; UPT YANDIK NGAGLIK	647,500.00	-	
Reklas - 206/SDN.T/VI/2018; SDN TRIHARJO	1,500,000.00	-	
Reklas - ; SDN DALANGAN 2	4,325,000.00	-	
Reklas - ; SDN DALANGAN 2	150,000.00	-	
Reklas - 015/SD.JH/VI/2018; SDN JETISHARJO	825,000.00	-	
Reklas - 89/SD.Kls I/XI/2018/SDN KALASAN 1/SALAH KODE; SD KALASAN 1	775,170.00	-	
Reklas - 028/031/SDN Ngemplak 4; SD NGEMPLAK 4	262,500.00	-	
Reklas - 89/SD.Kls I/XI/2018/SDN KALASAN 1/SALAH KODE; SD KALASAN 1	-	300,000.00	
Reklas - 89/SD.Kls I/XI/2018/SDN KALASAN 1/SALAH KODE; SD KALASAN 1	300,000.00	-	
Reklas - 168/SD/SB.I/VI/2018/SDN SAMBIROTO 1/ BARANG REKLAS; SD SAMBIROTO 1	-	950,000.00	
Reklas - 168/SD/SB.I/VI/2018/SDN SAMBIROTO 1/ BARANG REKLAS; SD SAMBIROTO 1	459,166.67	-	
Reklas - 072/KDRJ/X/2018 SD N KADIROJO; SD KADIROJO	167,916.66	-	
Reklas - 6.20/2018/SDN Demakijo 1; SDN DEMAKIJO 1	-	3,397,500.00	
Reklas - ; SDN DEMAKIJO 2	450,000.00	-	
Reklas - 12/SD.St2/VI/2018/SDN SAMBIROTO 2/SALAH CATAT; SD SAMBIROTO 2	690,000.00	-	
Reklas - 12/SD.St2/VI/2018/SDN SAMBIROTO 2/SALAH CATAT; SD SAMBIROTO 2	1,153,000.00	-	





**PEMERINTAH KABUPATEN SLEMAN**  
**CATATAN ATAS LAPORAN KEUANGAN**  
Untuk tahun yang berakhir pada tanggal 31 Desember 2018

Reklas - 29/SDN Sleman 3/VI/2018; SDN SLEMAN 3	-	41,245,083.31	
Reklas - 29/SDN Sleman 3/VI/2018; SDN SLEMAN 3	43,605,999.98	-	
Reklas - ; SDN DALANGAN 2	1,885,000.00	-	
Reklas - ; SDN DALANGAN 2	1,800,000.00	-	
Reklas - 75/SDNB2/VI/2018 SDN Bogem 2 -Reklas; SD BOGEM 2	1,100,000.00	-	
Reklas - 153/SP/VI/SDN PANGUKAN; SDN PANGUKAN	117,500.00	-	
Reklas - ; SDN DALANGAN 2	2,783,500.00	-	
Reklas - 028/23/sdn sidomoyo; SDN SIDOMOYO	237,500.00	-	
Reklas - 153/SP/VI/SDN PANGUKAN; SDN PANGUKAN	897,952.00	-	
Reklas - 112/SDN.G/SY/SNS/XI/2018; SDN GENDENGAN	50,000.00	-	
Reklas - 525/SP/SDN-WTP/XI/2018 SD N WATUPECAH; SD WATUPECAH	-	213,750.00	
Reklas - 525/SP/SDN-WTP/XI/2018 SD N WATUPECAH; SD WATUPECAH	475,000.00	-	
Reklas - 6.20/2018/SDN Demakijo 1; SDN DEMAKIJO 1	-	2,871,000.00	
Reklas - 153/SP/VI/SDN PANGUKAN; SDN PANGUKAN	1,685,916.00	-	
Reklas - 75/SDNB2/VI/2018 SDN Bogem 2 -Reklas; SD BOGEM 2	89,999.00	-	
Reklas - 421.1/114; SDN SLEMAN 1	-	4,000,000.00	
Reklas - 421.1/114; SDN SLEMAN 1	4,000,000.00	-	
Reklas - 29/SDN Sleman 3/VI/2018; SDN SLEMAN 3	-	400,000.00	
Reklas - 29/SDN Sleman 3/VI/2018; SDN SLEMAN 3	253,333.33	-	
Reklas - 29/SDN Sleman 3/VI/2018; SDN SLEMAN 3	-	43,205,999.98	
Reklas - 29/SDN Sleman 3/VI/2018; SDN SLEMAN 3	40,991,749.98	-	
Reklas - 153/SP/VI/SDN PANGUKAN; SDN PANGUKAN	-	350,000.00	
Reklas - 153/SP/VI/SDN PANGUKAN; SDN PANGUKAN	350,000.00	-	
Reklas - ; SDN DEMAKIJO 2	1,400,000.00	-	
Reklas - ; SDN DEMAKIJO 2	-	1,400,000.00	
Reklas - 525/SP/SDN-WTP/XI/2018 SD N WATUPECAH; SD WATUPECAH	-	475,000.00	
Reklas - 525/SP/SDN-WTP/XI/2018 SD N WATUPECAH; SD WATUPECAH	213,750.00	-	
Reklas - 028/156.a; SMP N 1 TEMPEL	2,400,000.00	-	
Reklas - 153/SP/VI/SDN PANGUKAN; SDN PANGUKAN	-	350,000.00	
Reklas - 153/SP/VI/SDN PANGUKAN; SDN PANGUKAN	350,000.00	-	
Reklas - 014/Tam1/VI/2018/SDN TAMANAN 1/REKLAS; SD TAMANAN 1	-	368,700.00	
Reklas - 014/Tam1/VI/2018/SDN TAMANAN 1/REKLAS; SD TAMANAN 1	2,580,900.00	-	
Reklas - 25/KPTS/SD.Kr1/VI/2018/SDN KARANGNONGKO 1/Salah Catat; SD KARANGNONGKO 1	250,000.00	-	
Reklas - 028/169.A/425/2018/SMPN3MLATI; SMP N 3 MLATI	4,500,000.00	-	
Reklas - 028/169.A/425/2018/SMPN3MLATI; SMP N 3 MLATI	-	4,100,000.00	
Reklas - 168/SD/SB.I/VI/2018/SDN SAMBIROTO 1/ BARANG REKLAS; SD SAMBIROTO 1	1,100,000.00	-	
Reklas - 168/SD/SB.I/VI/2018/SDN SAMBIROTO 1/ BARANG REKLAS; SD SAMBIROTO 1	-	403,333.33	
Reklas - ; SDN DALANGAN 2	2,251,000.01	-	







**PEMERINTAH KABUPATEN SLEMAN**  
**CATATAN ATAS LAPORAN KEUANGAN**  
Untuk tahun yang berakhir pada tanggal 31 Desember 2018

Reklas - ; SDN DALANGAN 2	-	90,000.00	
Reklas - ; SDN DALANGAN 2	254,800.00	-	
Reklas - 12/SD.St2/VI/2018/SDN SAMBIROTO 2/SALAH CATAT; SD SAMBIROTO 2	180,000.00	-	
Reklas - 7/TMN3/VI/2018 SDN Tamanan 3; SD TAMANAN 3	-	5,400,000.00	
Reklas - 7/TMN3/VI/2018 SDN Tamanan 3; SD TAMANAN 3	5,400,000.00	-	
Reklas - 422.1/049/21025/VI/2018/ SDN Seloharjo; SD SELOHARJO	-	1,900,000.00	
Reklas - 422.1/049/21025/VI/2018/ SDN Seloharjo; SD SELOHARJO	1,900,000.00	-	
Reklas - 028/156.a; SMP N 1 TEMPEL	-	1,266,666.67	
Reklas - 028/800/326.5/SMPN5DEPOK; SMP N 5 DEPOK	10,435,500.00	-	
Reklas - 028/169.A/425/2018/SMPN3MLATI; SMP N 3 MLATI	-	1,000,000.00	
Reklas - 028/169.A/425/2018/SMPN3MLATI; SMP N 3 MLATI	1,000,000.00	-	
Reklas - 033/Bt 1/S.Per/VI/2018/SDN Baturan 1; SDN BATURAN 1	-	315,791.67	
Reklas - 29/SD/GTN/IX/2018 SDN Gaten; SD GATEN	80,000.00	-	
Reklas - 29/SD/GTN/IX/2018 SDN Gaten; SD GATEN	1,300,000.00	-	
Reklas - 033/Bt 1/S.Per/VI/2018/SDN Baturan 1; SDN BATURAN 1	-	3,683,333.33	
Reklas - 13/Ket KS/SDNB/VI/2018/SDN BABARSARI; SD BABARSARI	-	6,400,000.00	
Reklas - 13/Ket KS/SDNB/VI/2018/SDN BABARSARI; SD BABARSARI	4,480,000.00	-	
Reklas - 201/SD.DL/SP/VI/2018/SD N DALANGAN; SDN DALANGAN	800,100.00	-	
Reklas - 072/KDRJ/X/2018 SD N KADIROJO; SD KADIROJO	-	452,250.00	
Reklas - 069/S.Ket/CT.6/VI/2018/SDNCATURTUNGGAL6; SD CATURTUNGGAL 6	700,000.00	-	
Reklas - 422.1/049/21025/VI/2018/ SDN Seloharjo; SD SELOHARJO	4,000,000.00	-	
Reklas - 422.1/049/21025/VI/2018/ SDN Seloharjo; SD SELOHARJO	-	4,000,000.00	
Reklas - 75/SDNB2/VI/2018 SDN Bogem 2 -Reklas; SD BOGEM 2	250,000.00	-	
Reklas - 028/156.a; SMP N 1 TEMPEL	3,797,500.00	-	
Reklas - 028/156.a; SMP N 1 TEMPEL	-	107,500.00	
Reklas - 028/156.a; SMP N 1 TEMPEL	1,840,000.00	-	
Reklas - 028/23/sdn sidomooyo; SDN SIDOMOYO	350,000.00	-	
Reklas - 028/156.a; SMP N 1 TEMPEL	5,797,500.00	-	
Reklas - 028/156.a; SMP N 1 TEMPEL	-	386,500.00	
Reklas - 028/156.a; SMP N 1 TEMPEL	70,000.00	-	
Reklas - 29/SD/GTN/IX/2018 SDN Gaten; SD GATEN	-	200,000.00	
Reklas - 29/SD/GTN/IX/2018 SDN Gaten; SD GATEN	566,666.67	-	
Reklas - 153/SP/VI/SDN PANGUKAN; SDN PANGUKAN	117,500.00	-	
Reklas - 038/SDN.NGINO2/X/2018; SDN NGINO 2	700,000.00	-	
Reklas - 038/SDN.NGINO2/X/2018; SDN NGINO 2	-	361,666.67	
Reklas - 028/031/SDN Ngemplak 4; SD NGENEMPLAK 4	784,500.00	-	
Reklas - 138/D.1/VI/2018/SD NEGERI DEPOK 1; SD DEPOK 1	-	9,300,000.00	
Reklas - 138/D.1/VI/2018/SD NEGERI DEPOK 1; SD DEPOK 1	18,000,000.00	-	





**PEMERINTAH KABUPATEN SLEMAN**  
**CATATAN ATAS LAPORAN KEUANGAN**  
Untuk tahun yang berakhir pada tanggal 31 Desember 2018

Reklas - 75/SDNB2/VI/2018 SDN Bogem 2 -Reklas; SD BOGEM 2	610,000.00	-	
Reklas - 75/SDNB2/VI/2018 SDN Bogem 2 -Reklas; SD BOGEM 2	855,000.00	-	
Reklas - 7/TMN3/VI/2018 SDN Tamanan 3; SD TAMANAN 3	-	9,400,000.00	
Reklas - 7/TMN3/VI/2018 SDN Tamanan 3; SD TAMANAN 3	9,400,000.00	-	
Reklas - 038/SDN.NGINO2/X/2018; SDN NGINO 2	361,666.67	-	
Reklas - 038/SDN.NGINO2/X/2018; SDN NGINO 2	-	700,000.00	
Reklas - 028/169.A/425/2018/SMPN3MLATI; SMP N 3 MLATI	3,600,000.00	-	
Reklas - 028/169.A/425/2018/SMPN3MLATI; SMP N 3 MLATI	-	4,000,000.00	
Reklas - 065/SL/SKM/VI/2018/SDN Sukomulyo; SD SUKOMULYO	-	100,000.00	
Reklas - 065/SL/SKM/VI/2018/SDN Sukomulyo; SD SUKOMULYO	900,000.00	-	
Reklas - 6.20/2018/SDN Demakijo 1; SDN DEMAKIJO 1	-	1,341,920.25	
Reklas - 028/045/UPT Ngemplak; UPT Pelayanan Pendidikan Ngemplak	-	650,000.00	
Reklas - 028/045/UPT Ngemplak; UPT Pelayanan Pendidikan Ngemplak	650,000.00	-	
Reklas - 422.1/049/21025/VI/2018/ SDN Seloharjo; SD SELOHARJO	-	1,800,000.00	
Reklas - 422.1/049/21025/VI/2018/ SDN Seloharjo; SD SELOHARJO	1,410,000.00	-	
Reklas - 038/SDN.NGINO2/X/2018; SDN NGINO 2	-	708,333.33	
Reklas - 12/SD.St2/VI/2018/SDN SAMBIROTO 2/SALAH CATAT; SD SAMBIROTO 2	5,130,004.00	-	
Reklas - 425/125.A; SMP N 1 GAMPING	3,500,000.00	-	
Reklas - 425/125.A; SMP N 1 GAMPING	-	233,333.33	
Reklas - 631/SP/SDKr2/VI/2018/SD N Karangnongko 2 / Reklas; SD KARANGNONGKO 2	-	529,000.00	
Reklas - 631/SP/SDKr2/VI/2018/SD N Karangnongko 2 / Reklas; SD KARANGNONGKO 2	370,300.00	-	
Reklas - 12/SD.St2/VI/2018/SDN SAMBIROTO 2/SALAH CATAT; SD SAMBIROTO 2	220,000.00	-	
Reklas - 033/Bt 1/S.Per/VI/2018/SDN Baturan 1; SDN BATURAN 1	-	1,083,333.33	
Edit Harga - 028/080.a / SMP Negeri 2 Sleman; SMP N 2 SLEMAN	-	5,550,084.00	
Koreksi saldo awal	5,675,000.00	-	
Mencatat Koreksi pengurangan saldo awal pada mesin ketik	-	1,500,000.00	
Mencatat Koreksi saldo awal penambahan Alat Kantor Lainnya	365,000.00	-	
Mencatat koreksi saldo awal pada Meubelair	-	6,600,000.00	
Mencatat koreksi saldo awal pada Umum	-	353,671.00	
Mencatat Reclas Alat Kantor Lainnya ke Ekuitas (Mencatat Ekstrakomtabel) Sumber Dana APBD	-	1,100,000.00	
Mencatat Reclas Meubelair ke Ekuitas Sumber Dana APBD	-	59,764,320.00	
Mencatat Ekstrakomtabel Bidang Studi : Bahasa Indonesia Sumber Dana APBD	-	149,324,850.00	
Mencatat Bidang Studi : Matematika ke Ekuitas (Ekstrakomtabel) Sumber Dana APBD	-	166,829,956.00	
Mencatat reclas Bidang Studi : IPA Dasar ke Ekuitas (Mencatat Ekstrakomtabel) Sumber Dana APBD	-	139,466,000.00	
Reclas Bidang Studi : IPA Menengah ke Ekuitas (Mencatat Ekstrakomtabel) Sumber Dana APBD	-	17,961,400.00	
Mencatat Reclas Bidang Studi : IPS ke Ekuitas (Mencatat Ekstrakomtabel) Sumber Dana APBD	-	109,201,850.00	
Reclas Bidang Studi : Agama ke Ekuitas (Mencatat Ekstrakomtabel) Sumber Dana APBD	-	115,206,000.00	
Mencatat Reclas Peralatan personal komputer ke Ekuitas (Mencatat Ekstrakomtabel) Sumber Dana APBD	-	38,203,000.00	





**PEMERINTAH KABUPATEN SLEMAN**  
**CATATAN ATAS LAPORAN KEUANGAN**  
Untuk tahun yang berakhir pada tanggal 31 Desember 2018

Mencatat Peralatan Jaringan ke Ekuitas (Mencatat Ekstrakomtabel) Sumber Dana APBD	-	2,244,000.00	
Reklas Konstruksi dalam Pengerjaan ke Ekutas (mencatat ekstrakomtabel) Sumber Dana DAK Swakelola	-	12,250,000.00	
Reklas Komputer Unit/Jaringan ke Ekuitas (Ekstrakomtabel) Sumber Dana DAK	-	84,575,577.00	
Reklas Meubelair Ruang Belajar ke Ekutas (mencatat Ekstrakomtabel) Sumber Dana APBD	-	55,968,000.00	
Reklas Meubelair Ruang Belajar ke Ekuitas (ekstrakomtabel) Sumber Dana APBD	-	594,000.00	
Mencatat Koreksi Saldo Awal	-	327,000.00	
Koreksi Saldo Awal	-	491,000.00	
Koreksi Saldo Awal	-	13,065.00	
Koreksi saldo awal	-	1,149,201.00	
Koreksi Saldo Awal	19,595,327.00	-	
Koreksi Saldo Awal	9,950,000.00	-	
Reklas Ilmu Sosial	-	13,750.00	
Mencatat Akumulasi alat pengolah pertanian	1,250,000.00	-	
Mencatat Akumulasi penyusutan penyimpanan pertanian	7,249,500.00	-	
Mencatat akumulasi penyusutan alat rumah tangga	164,481,671.40	-	
Mencatat akumulasi penyusutan peralatan komputer	4,854,118.48	-	
Mencatat akumulasi penyusutan meja kursi kerja/rapat	1,280,133.34	-	
Mencatat akumulasi penyusutan jaringan air minum	303,400.01	-	
Reklas akumulasi penyusutan bangunan bersejarah ke beban penyusutan bangunan bersejarah	0.01	-	
Edit Harga	550,000.00	-	
Edit Harga	1,113,500.00	-	
Edit Harga	1,113,500.00	-	
Edit Harga	846,875.00	-	
Edit Harga	846,875.00	-	
Edit Harga	846,875.00	-	
Edit Harga	846,875.00	-	
Edit Harga	846,875.00	-	
Edit Harga	846,875.00	-	
Edit Harga	846,875.00	-	
Edit Harga	846,875.00	-	
Edit Harga	846,875.00	-	
Edit Harga	846,875.00	-	
Reklas	650,000.00	-	
Reklas	660,000.00	-	
Reklas aset ekstrakom berupa pengadaan meja bulan April 2018 Puskesmas Gamping 1	-	195,000.00	
Reklas belanja Modal thermometer ekstrakom PKJM Seyegan	-	290,000.00	
Reklas aset ekstrakom berupa microphone bulan Mei 2018 Puskesmas Gamping 1	-	180,000.00	
Reklas Modal BLUD ke aset ekstrakomp ( alat kedokteran umum ) bulan April Tahun 2018 Puskesmas Depok III	-	272,142.00	
Reklas Aset Extracomp (Deteksi uang palsu) Pusk Ngemplak I	-	237,500.00	
Reklas belanja modal pengadaan sound system bulan november 2018 sekretariat	-	990,000.00	





**PEMERINTAH KABUPATEN SLEMAN**  
**CATATAN ATAS LAPORAN KEUANGAN**  
Untuk tahun yang berakhir pada tanggal 31 Desember 2018

reklase belanja modal kedokteran gigi tang anak ke ekstrakom Puskesmas godean 1	-	910,000.00	
Jurnal hasil sensus barang belum tercatat sekretariat bulan juni 2018 (sepeda motor bu cincin belum tercatat sejak pembelian tahun 2011)	10,500,000.00	-	
Jurnal akumulasi penyusutan hasil sensus barang belum tercatat sekretariat bulan juni 2018 (sepeda motor bu cincin belum tercatat sejak pembelian)	-	9,875,000.00	
Jurnal edit harga honor pengadaan vaksin carrier Mei 2018 bidang P2	-	550,000.00	
Jurnal edit harga honor pengadaan alat kedokteran gigi bulan april 2018 bidang SDK	-	2,227,000.00	
Reklas aset ekstrakom dari belanja blud puskesmas minggir	-	1,280,000.00	
Jurnal edit harga honor pengadaan alat lab microbiologi Mei 2018 bid SDK	-	5,081,250.00	
Jurnal edit harga honor pengadaan alat lab patologi Mei 2018 bid SDK	-	1,693,750.00	
Reklas aset ekstrakomp berupa Almari soundsistem bulam Juni 2018 Puskesmas Gamping 1	-	250,000.00	
Reklas BM aset ekstrakom - papan informasi	-	4,445,000.00	
Jurnal reklas belanja modal pengadaan Laktasi Kit Puskesmas Minggir	-	249,000.00	
Reklas BM aset ekstrakom - TPS dan rumah genset Pusk. Mlati I	-	20,700,000.00	
Reklas BM aset ekstrakom - alat kedokteran gigi	-	1,402,000.00	
Reklas BM aset ekstrakom (papan informasi) Pusk. Mlati I	-	500,000.00	
Reklas BM aset ekstrakom (alat ukur) Pusk. Mlati I	-	1,184,000.00	
Reklas belanja BLUD masuk ke ekstrakomp alat tripot ke alat kesehatan bl agustus Pusk Ngaglik II	-	200,000.00	
Jurnal reklas Belanja modal pengadaan interior mushola ke bangunan ekstrakom. Pusk. Minggir	-	15,750,000.00	
Jurnal reklas honor tim pengadaan interior mushola ke bangunan ekstrakom. Pusk. Minggir	-	560,000.00	
Belanja modal ekstrakom pengadaan charger HT	-	250,000.00	
Reklas Aset Ekstrakomp tabel ke Modal BLUD (Alat Pendingin) PKM Moyudan	-	280,000.00	
Reklas Modal BLUD (kanopi) ke aset ekstrakompitabel	-	9,900,000.00	
Belanja modal ekstrakom pengadaan jumbo air panas/dingin	-	280,000.00	
Belanja modal ekstrakom pengadaan alat Rehabilitasi Medik	-	397,000.00	
Reklas BM aset ekstrakom Pusk. Mlati I	-	2,375,000.00	
Belanja modal ekstrakom pengadaan pispot sendok alat-alat kedokteran umum	-	1,397,500.00	
Reklas belanja modal BLUD pengadaan Alat Kedokteran ke aset Ekstrakom	-	3,380,000.00	
Reklas belanja modal BLUD pengadaan Bangunan TPS sampah	-	18,762,000.00	
REKLAS BELANJA MODAL BLUD	-	281,641.00	
Jurnal Reklas Belanja Modal BLUD alat kedokteran yang masuk ke aset ekstrakom bln November Pusk Depok 2	-	5,333,562.72	
Jurnal reklas aset ekstrakom Belanja Modal BLUD keyboard Pusk Depok 2	-	170,000.00	
Jurnal reklas aset extra Belanja Modal BLUD peralatan kedokteran timbangan badan Pusk Depok 2	-	1,234,000.00	
Jurnal reklas aset extra belanja modal BLUD honor tim pengadaan barang dan jasa UPS Pusk Depok 2	-	680,000.00	
Reklas Modal BLUD konstruksi gudang kesling Belakang Puskesmas Berbah	-	6,600,000.00	
jurnal aset extracom pagar kawat sem II	-	9,400,000.00	
Reklas Belanja Modal BLUD ekstrakom TPS PKM Seyegan	-	9,569,900.00	
Reklas BM aset Ekstracom ( Sarana Informasi ) ke Aset Alat kantor Lainnya Puskesmas Tempel I	-	960,000.00	
Reklas belanja Ekstrakom Pintu pengambilan Sampah PKM seyegan	-	3,400,000.00	
Jurnal Reklas Belanja Ekstrakom Akrilik Polling Pelayanan dari Ekuitas ke Modal BLUD Desember 2018 Puskesmas Gamping II	-	245,000.00	





**PEMERINTAH KABUPATEN SLEMAN**  
**CATATAN ATAS LAPORAN KEUANGAN**  
Untuk tahun yang berakhir pada tanggal 31 Desember 2018

Jurnal Reklas Belanja Ekstrakom Akrilik Polling Pelayanan dari Ekuitas ke Modal BLUD Desember 2018 Puskesmas Gamping II	-	245,000.00	
Reklas Extra ke Modal pengadaan Ruang TB-MDR,Ruang Dahak bln Desember 2018 Puskesmas Turi	-	11,992,000.00	
Jurnal Reklas Belanja Ekstrakom Akrilik Polling Pelayanan dari Ekuitas ke Modal BLUD Desember 2018 Puskesmas Gamping II	-	245,000.00	
Jurnal Reklas Belanja Ekstrakom Akrilik Polling Pelayanan dari Ekuitas ke Modal BLUD Desember 2018 Puskesmas Gamping II	-	245,000.00	
Jurnal Reklas Belanja Ekstrakom Akrilik Polling Pelayanan dari Ekuitas ke Modal BLUD Desember 2018 Puskesmas Gamping II	-	245,000.00	
Jurnal Reklas Belanja Ekstrakom Akrilik Polling Pelayanan dari Ekuitas ke Modal BLUD Desember 2018 Puskesmas Gamping II	-	245,000.00	
Jurnal Reklas Belanja Ekstrakom Akrilik Polling Pelayanan dari Ekuitas ke Modal BLUD Desember 2018 Puskesmas Gamping II	-	245,000.00	
Jurnal Reklas Belanja Ekstrakom Akrilik Polling Pelayanan dari Ekuitas ke Modal BLUD Desember 2018 Puskesmas Gamping II	-	245,000.00	
Jurnal extra pengadaan alat kedokteran umum bln Desember 2018 Puskesmas Turi	-	1,375,000.00	
Jurnal Reklas Belanja Ekstrakom Akrilik Polling Pelayanan dari Ekuitas ke Modal BLUD Desember 2018 Puskesmas Gamping II	-	245,000.00	
Jurnal Reklas Belanja Ekstrakom Akrilik Polling Pelayanan dari Ekuitas ke Modal BLUD Desember 2018 Puskesmas Gamping II	-	245,000.00	
Reklas Belanja Modal Ekstrakom Desember 2018 PKM seyegan	-	26,215,000.00	
reklas Modal BLUD ke aset ekstra kompt Pusk Ngaglik I	-	5,587,500.00	
Reklas - 028/03/XII/2018	-	44,939,533.33	
mencatat reklas pembelian TV dan aset ekstrakomptabel	-	1,125,300.00	
mencatat utang BM atas alat pendingin dan alat rt lainnya	-	1,729,200.00	
mencatat reklas pembelian alkes anak dan alkes ekstrakomp dari modal BLUD	-	280,500.00	
mencatat utang BM pembelian meubelair	-	5,720,000.00	
mencatat utang BM pembelian TV dan alat rt lainnya	-	1,249,996.00	
Mencatat utang BM pembelian alat rt lainnya dan antena UHF	-	390,940.00	
mencatat utang BM meubelair	-	567,600.00	
mencatat jurnal koreksi mengurangi saldo awal aset 2108	-	2.94	
mencatat jurnal koreksi menambah saldo awal aset 2108	22.29	-	
reklas modal blud atas pembelian alked umum dan aset ekstrakomp	-	7,564,370.00	
mencatat utang BM peralatan & mesin atas pembelian alked umum	-	94,050.00	
mencatat utang BM peralatan&mesin atas pembelian alked umum	-	123,337.00	
mencatat utang BM peralatan&mesin atas pembelian alat kedokteran	-	1,210,000.00	
mencatat penyesuaian selisih lebih kecil pengakuan aset dari pembayaran karena pembulatan atas pembelian bed pasien	-	0.40	
reklas modal blud pada alked umum, alat lab kedokteran dan aset ekstrakomp	-	3,686,100.00	
reklas modal blud pada alked umum dan aset ekstrakomp	-	320,650.00	
reklas modal blud pd alat kend tak bermotor angk brg, alat penyimpanan, alat kantor, alat rt, HT dan aset ekstrakomp	-	137,500.00	
Reklas selisih Modal BLUD ke Ekuitas	-	0.02	
Reklas Modal BLUD ke Ekuitas (Kipas angin)	-	1,451,775.00	
Koreksi selisih ASET dengan KIB	3.64	-	
Reklas - Reklas kdp ke jaringan/perkim/dpupkp/2018	-	23,970,065.72	
Reklas - Reklas kdp ke aset/perum/dpupk/2018	-	22,625,746.30	
Reklas - Reklas kdp ke Jaringan /perkim/dpupkp/2018	-	5,956,616.82	
Reklas - Reklas kdp ke jaringan/perkim/dpupkp/2018	-	14,797,408.75	





**PEMERINTAH KABUPATEN SLEMAN**  
**CATATAN ATAS LAPORAN KEUANGAN**  
Untuk tahun yang berakhir pada tanggal 31 Desember 2018

Reklas - Reklas kdp ke aset drainase/perkim/dpupkp/2018	-	188,164,633.45	
Reklas - Reklas kdp ke gedung/perum/dpupkp/2018	-	61,016,370.43	
Reklas - Reklas kdp ke aset drainase/perkim/dpupkp/2018	-	214,540,380.54	
Reklas - Reklas kdp ke aset/perum/dpupkp/2018	-	130,779,005.77	
Reklas - Reklas kdp ke Bangunan irigasi/SDA/DPUPKP/2018	-	39,819,222.35	
Reklas - Reklas kdp ke Bangunan irigasi/SDA/DPUPKP/2018	-	5,893,761.86	
Reklas - Reklas kdp ke Bangunan irigasi/SDA/DPUPKP/2018	-	26,618,973.14	
Reklas - Reklas kdp ke Bangunan irigasi/SDA/DPUPKP/2018	-	10,723,977.84	
Reklas - Reklas kdp ke Bangunan irigasi/SDA/DPUPKP/2018	-	11,975,629.08	
Reklas - Reklas kdp ke jaringan/Perkim/dpupkp/2018	-	124,998,105.14	
Reklas - Reklas kdp ke Bangunan irigasi/SDA/DPUPKP/2018	-	4,365,647.59	
Reklas - Reklas kdp ke Bangunan Gedung/SDA/DPUPKP/2018	-	9,293,561.54	
Reklas - Reklas kdp ke Bangunan irigasi/ SDA/DPUPKP/2018	-	3,834,400.93	
Reklas - Reklas kdp ke Bangunan irigasi/SDA/DPUPKP/2018	-	3,807,359.07	
Reklas - Reklas kdp ke Bangunan irigasi/SDA/DPUPKP/2018	-	8,768,801.35	
Reklas - Reklas kdp ke Bangunan irigasi/SDA/DPUPKP/2018	-	13,040,786.72	
Reklas - Reklas kdp ke Bangunan irigasi/SDA/DPUPKP/2018	-	19,230,897.14	
Reklas - Reklas kdp ke Bangunan irigasi/SDA/DPUPKP/2018	-	5,772,388.12	
Reklas - Reklas kdp ke Bangunan irigasi/SDA/DPUPKP/2018	-	14,716,618.65	
Reklas - Reklas kdp ke aset drainase/perkim/dpupkp/2018	-	228,680,800.87	
Reklas - Reklas kdp ke aset drainase/perkim/dpupkp/2018	-	128,416,305.69	
Reklas - Reklas kdp ke Jembatan/Bina Marga/DPUPKP/2018	-	164,257,605.77	
Reklas - Reklas kdp ke Jembatan/Bina Marga/dpupkp/2018	-	199,889,137.12	
Reklas - Reklas/kdp ke gedung/perum/dpupkp/2018	-	19,460,060.00	
Reklas - Reklas kdp ke Bangunan irigasi/SDA/DPUPKP/2018	-	4,327,863.39	
Reklas - Reklas kdp ke gedung/perkim/dpupkp/2018	-	184,927,173.33	
Reklas - Reklas kdp ke Bangunan irigasi/SDA/DPUPKP/2018	-	8,670,687.06	
Reklas - Reklas kdp ke gedung/perkim/dpupkp/2018	-	129,815,204.70	
Reklas - Reklas kdp ke Jaringan/Perkim/dpupkp/2018	-	40,776,261.42	
Reklas - Reklas kdp Jembatan/Bina Marga/dpupkp/2018	-	192,863,795.33	
Edit Harga - Edit tambah nilai kdp jaringan/Perkim/dpupkp/2018	7,679,867,689.91	-	
Edit Harga - edit tambah nilai/perum/dpupkp/2018	1,083,695,314.76	-	
Edit Harga - Edit data tambah nilai kdp jaringan AB/perkim/dpupkp/2018	308,557,009.00	-	
Edit Harga - 028/kdp/tambah nilai/perkim.DPUPKP/2018	2,703,884,610.65	-	
Edit Harga - Edit tambah nilai/kdp/perum/dpupkp/2018	2,240,933,891.11	-	
Edit Harga - 028/kdp/tambah harga/perkim-dpupkp/2018	2,812,902,834.28	-	
Edit Harga - edit tambah nilai/kdp/perum/dpupkp/2018	1,867,739,108.89	-	
Edit Harga - Edit data tambah nilai kdp/Jaringan irigasi/SDA/dpupkp/2018	10,684,861,840.85	-	





**PEMERINTAH KABUPATEN SLEMAN**  
**CATATAN ATAS LAPORAN KEUANGAN**  
Untuk tahun yang berakhir pada tanggal 31 Desember 2018

Edit Harga - 028/kdp/tambah harga/perkim-dpupkp/2018	2,311,699,645.80	-	
Edit Harga - 028/kdp/tambah harga/perkim-dpupkp/2018	1,351,905,153.03	-	
Edit Harga - edit tambah Nilai kdp Jembatan/Bina Marga/dpupkp/2018	8,482,770,939.74	-	
Edit Harga - edit tambah nilai kdp/perum/dpupkp/2018	925,823,000.00	-	
Edit Harga - Edit tambah nilai kdp gedung/perkim/dpupkp/2018	6,730,178,000.00	-	
Edit Harga - Edit tambah nilai kdp/perkim/dpupkp/2018	6,446,320,235.08	-	
Edit Harga - Edit tambah nilai KDP dekransda/Perkim/DPUPKP/2018	3,914,843,374.99	-	
Edit Harga - Edit Tambah Nilai KDP Eks STM/Perkim/DPUPKP/2018	7,625,054,493.57	-	
Edit Harga - Edit tambah nilai kdp DPRD/Perkim/DPUPKP/2018	19,785,139,106.21	-	
Edit Harga - Edit tambah nilai kdp/perkim/dpupkp/2018	4,601,575,790.15	-	
Edit Harga - Koreksi DED	-	36,923,100.00	
Edit Harga - Tambah Nilai KDP Ruas Jalan	29,454,382,962.62	-	
Edit Harga - Ruas Jalan	-	29,538,382,962.62	
Edit Harga - Tambah Nilai KDP Ruas Jalan	5,121,898,633.55	-	
Edit Harga - Ruas Jalan	-	5,135,098,633.55	
Edit Harga - Ruas Jalan	-	8,784,361,123.55	
Edit Harga - Tambah Nilai KDP Ruas Jalan	8,759,161,123.55	-	
Edit Harga - Tambah Nilai KDP Ruas Jalan	7,560,849,884.09	-	
Edit Harga - Ruas Jalan	-	7,584,849,884.09	
Edit Harga - Ruas Jalan	-	13,841,424,396.19	
Edit Harga - Tambah Nilai KDP Ruas Jalan	13,793,424,396.19	-	
Mencatat DED irigasi yang belum diakui sebagai KDP (pengadaan tahun 2016)	93,594,000.00	-	
Reklase penghapusan tugu peringatan lainnya	0.01	-	
Koreksi nilai KDP karena edit harga	-	91,367,347,058.04	
Mencatat selisih akumulasi penyusutan gedung karena KDP	-	1,740,891,333.76	
reklas aset ekstrakomtable	-	2,800,000.00	
Edit Harga - 028/01/Salah catat/BPBD/2018	63,757,377.05	-	
Mereklas akumulasi penyusutan alat kantor ke ekuitas	-	57,481,901.63	
Mereklas akumulasi penyusutan bangunan gedung tempat tinggal ke ekuitas	-	3,252,387.83	
Mereklas akumulasi penyusutan rambu rambu lalu lintas udara ke ekuitas	-	212,580.00	
Edit Harga - 01/SrhTrm/Perenc.BP/III/2018 (KDP Mlati)	-	13,440,000.00	
Edit Harga - 01/PHO/BP.MLT/V/2018	198,977,000.00	-	
Edit Harga - 01/PHO/BP.GMPG/VII/2018	198,952,000.00	-	
Edit Harga - 01/PHO/BP.CKRG/VII/2018 (BLKB Kec Cangkringan)	198,945,000.00	-	
Edit Harga - 01/PHO/BP.MLT/V/2018 (BLKB Kec Mlati)	9,050,000.00	-	
Edit Harga - 01/PHO/BP.CKRG/VII/2018 (BLKB Kec Cangkringan)	9,050,000.00	-	
Edit Harga - 01/PHO/BP.GMPG/2018	9,050,000.00	-	
Edit Harga - 028/615/Salah Catat/TL.Sensus2018	-	24,900,000.00	





**PEMERINTAH KABUPATEN SLEMAN**  
**CATATAN ATAS LAPORAN KEUANGAN**  
Untuk tahun yang berakhir pada tanggal 31 Desember 2018

Edit Harga - 028/615/Salah Catat/TL.Sensus2018	-	105,032,400.00	
Edit Harga - 028/615/Salah Catat/TL.Sensus2018	-	7,905,000.00	
Edit Harga - 028/615/Salah Catat/TL.Sensus2018	-	10,094,000.00	
Edit Harga - 028/615/Salah Catat/TL.Sensus2018	-	20,639,200.00	
Edit Harga - 028/615/Salah Catat/TL.Sensus2018	-	7,820,000.00	
Barang Belum tercatat ( Rak Kayu dan Lemari Besi	24,900,000.00	-	
Barang belum tercatat	105,032,400.00	-	
Barang belum tercatat Avanza All New AB 1233 DE	157,500,000.00	-	
Barang belum tercatat pada rekening kendaraan bermotor beroda dua Supra X AB 2882 DE, Supra X AB 2333 DE, Supra X AB 2345 DE, Supra X AB	62,558,500.00	-	
Barang belum tercatat pada rekening alat rumah tangga lainnya Tempat sampah untuk BPKB Kecamatan Sleman dan Ngemplak, Kunci Pintu untuk	7,820,000.00	-	
Barang belum tercatat Kursi Kerja Pejabat Lain-lain Gudang Alkon, Kursi Kerja Pejabat Lain-lain BPKB Kecamatan Godean, Turi, Seyegan masing-	10,094,000.00	-	
Barang belum tercatat pada rekening alat kantor lainnya yaitu, Papan Pengumuman 2 buah, Di BPKB Kecamatan Sleman dan Ngemplak, White	7,905,000.00	-	
Barang belum tercatat	18,989,200.00	-	
Koreksi doble tarik pada KDP	13,440,000.00	-	
Koreksi doble tarik pada KDP	-	198,977,000.00	
Mencatat akumulasi barang belum tercatat	-	109,044,208.33	
Mencatat akumulasi penyusutan barang karena koreksi harga	14,641,660.00	-	
mencatat aset ekstrakomtable dari belanja modal	-	150,000.00	
Mencatat koreksi adanya doble catat pengakuan	-	425,047,000.00	
Mencatat aset ekstrakomtable dari belanja modal	-	124,000.00	
Mencatat aset ekstrakomtable dari belanja modal	-	200,000.00	
Mencatat aset ekstrakomtable dari belanja modal	-	1,250,000.00	
Mencatat aset ekstrakomtable dari belanja modal	-	225,000.00	
mencatat koreksi saldo awal akumulasi penyusutan alat angkutan bermotor	-	45,000,000.00	
Reklas - 01/reklas/KDP/TSM/2018	-	4,049,510.00	
Reklas - 01/Reklas/sensus/2018	-	770,476,528.35	
Reklas - 01/Reklas/sensus/2018	1,489,486,235.00	-	
Reklas - 01/Reklas/sensus/2018	-	251,357,142.85	
Reklas - 01/Reklas/sensus/2018	621,000,000.00	-	
Reklas - 01/Reklas/sensus/2018	251,357,142.86	-	
Reklas - 01/Reklas/sensus/2018	-	621,000,000.00	
Reklas - 01/Reklas/Sensus/2018	-	4,913,924.40	
Reklas - 01/Reklas/Sensus/2018	-	5,625,200.00	
Reklas - 01/Reklas/sensus/2018	167,658,175.85	-	
Reklas - 01/Reklas/sensus/2018	-	1,524,165,235.00	
Reklas - 01/Reklas/Sensus/2018	-	7,712,080.56	
Reklas - 01/Reklas/Sensus/2018	-	4,387,432.33	
Reklas - 01/Reklas/Sensus/2018	-	6,288,072.22	







**PEMERINTAH KABUPATEN SLEMAN**  
**CATATAN ATAS LAPORAN KEUANGAN**  
Untuk tahun yang berakhir pada tanggal 31 Desember 2018

Reklas - 01/Reklas/Sensus/2018	-	86,386,666.67	
Reklas - 01/Reklas/Sensus/2018	-	38,590,500.07	
Reklas - 01/Reklas/Sensus/2018	-	2,105,967.60	
Reklas - 01/Reklas/sensus/2018	-	1,579,475.67	
Reklas - 01/Reklas/Sensus/2018	-	5,197,977.78	
Reklas - Reklas KDP taman terasering Beran Kidul	-	6,522,150.00	
Reklas - 03/Reklas /Tugu peringatan lainnya/2018	-	888,846.80	
Reklas - 04/reklas KDP /X/2018	-	7,813,933.33	
Reklas - 02/Reklas dari KDP/2018	-	37,827,533.33	
Reklas - Reklas IPAL Individu Kec. Gamping	-	16,101,312.50	
Reklas - Reklas IPAL Individual Kec. Pakem	-	3,949,221.11	
Reklas - Reklas Ipal komunal di Bangunkerto Turi	-	6,067,995.83	
Reklas - Reklas Ipal Individual Kec. Moyudan	-	13,026,181.11	
Reklas - Reklas IPAL Komunal di Balecatur	-	6,067,995.83	
Reklas - reklas Pemb.IPAL RSUD	-	83,407,911.11	
Reklas - Reklas IPAL Komunal di Condongcatur	-	6,067,995.83	
Reklas - Reklas Pemb.Pipa servis dan SR Kec. Ngaglik	-	19,828,180.00	
Reklas - Reklas rehab jaringan IPAL terpusat	-	1,197,075.00	
Reklas - Reklas rehab lokasi Ipal Komunal Panasan	-	1,511,125.00	
Reklas - Reklas Ipal Individu Kec. Berbah	-	14,457,409.72	
Reklas - Reklas IPAL Komunal di Sidomulyo Godean	-	6,067,995.83	
Reklas - 02/salah catat/XII/2018	-	15,377,995.00	
Reklas - Reklas IPAL Komunal (PUPM) di Sumberejo Tempel	-	6,249,091.67	
Reklas - Reklas KDP Ke jalan dan jembatan	-	313,166,640.00	
Reklas - 01/Reklas /XII/2018	-	1,000,752.40	
Reklas - Reklas IPAL Individual Kec. Mlati	-	13,566,804.17	
Reklas - Reklas IPAL Individual Kec. Tempel	-	21,875,704.44	
Reklas - 02/Reklas/XII/2018	-	365,856.67	
Reklas - Reklas IPAL Individual di Kec. Seyegan	-	8,904,152.78	
Reklas - Reklas IPAL Individual Kec. Godean	-	12,662,001.39	
Reklas - Reklas IPAL komunal di Minomartani Ngaglik	-	6,067,995.83	
( KP ) pembangunan taman selokan mataram	4,049,510.00	-	
Penyesuaian akumulasi penyusutan instalasi air kotor karena perbedaan umur masa manfaat aset	340,966,848.88	-	
mencatat akumulasi penyusutan karena reklas dengan perbedaan umur masa manfaat	11,576,670.45	-	
mencatat beban penyusutan	12,403,150.00	-	
mencatat akumulasi penyusutan karena reklas dg perbedaan masa manfaat	-	10,429,534.23	
mencatat akumulasi penyusutan karena reklas dg perbedaan masa manfaat	-	13,201,653.34	
mencatat akumulasi penyusutan karena reklas dg perbedaan masa manfaat	-	50,000.03	





**PEMERINTAH KABUPATEN SLEMAN**  
**CATATAN ATAS LAPORAN KEUANGAN**  
Untuk tahun yang berakhir pada tanggal 31 Desember 2018

Reklas dari jaringan induk distribusi ke ekuitas	0.22	-	
Reklas - Reklas LPJU	-	19,210,060.00	
Reklas - Reklas LPJU	-	15,315,743.33	
Reklas - Reklas LPJU	-	68,679,509.38	
Edit Harga - Tambah Nilai Ruas Jalan Paket 2	741,802,400.00	-	
Edit Harga - Tambah nilai KDP Ruas Jalan Paket 1	1,024,772,400.00	-	
Edit Harga - Tambah Nilai LPJU Sidomoyo	716,910,425.00	-	
Edit Harga - Penambahan Nilai LPJU Caturtunggal dan Triharjo	1,433,274,575.00	-	
Edit Harga - Pembayaran 100% Pagar Pengaman Jalan	327,250,000.00	-	
Edit Harga - Tambah Nilai KDP LPJU Paket 3	18,700,000.00	-	
Edit Harga - Tambah nilai honorarium Pagar Pengaman Jalan	6,945,000.00	-	
Edit Harga - 028/04/Edit Harga/Monumen/2018	2,464,800.00	-	
Edit Harga - 028/01	600,000.00	-	
Edit Harga - 028/2	660,000.00	-	
Edit Harga - Tambah Nilai Kajian	860,000.00	-	
Edit Harga - Tambah Nilai LPJU Paket 3 Ruas Jalan, Cebongan dan Turi	1,783,945,950.00	-	
Reklas - Reklas LPJU	-	35,041,806.98	
Reklas dari ekuitas (27/04/2017) ke Jaringan distribusi. Terpasang pada semester II 2017 (mengakui aset yang sudah terbentuk pada semester II	522,880,000.00	-	
Reklas dari Ekuitas ke Jaringan distribusi (19/06/2017). Terpasang pada semester II tahun 2017 (mengakui aset yang sudah terbentuk pada semester	1,800,000.00	-	
koreksi saldo awal	-	0.16	
koreksi saldo awal	-	0.04	
koreksi saldo awal	0.02	-	
reklas dari perlengkapan pengatur lalu lintas ke alat rumah tangga lainnya (rambu portable) dan ekuitas (bahan rambu , harga satuan dibawah Rp.	-	26,500,000.00	
koreksi double pengakuan aset. konstruksi dalam pengerjaan ke ekuitas	-	741,802,400.00	
koreksi double pengakuan aset. reklas dari konstruksi dalam pengerjaan ke ekuitas	-	1,024,772,400.00	
koreksi double pengakuan aset. reklas dari konstruksi dalam pengerjaan ke ekuitas	-	716,910,425.00	
koreksi double pengakuan aset. reklas dari konstruksi dalam pengerjaan ke ekuitas	-	1,433,274,575.00	
koreksi double pengakuan aset. reklas dari konstruksi dalam pengerjaan ke ekuitas	-	327,250,000.00	
koreksi double pengakuan aset. reklas dari konstruksi dalam pengerjaan ke ekuitas	-	18,700,000.00	
koreksi double pengakuan aset. reklas dari konstruksi dalam pengerjaan ke ekuitas	-	860,000.00	
koreksi double pengakuan aset. reklas dari konstruksi dalam pengerjaan ke ekuitas	-	1,783,945,950.00	
koreksi double pengakuan aset. reklas dari rambu tidak bersuar ke ekuitas	-	6,945,000.00	
koreksi double pengakuan aset. reklas dari rambu tidak bersuar ke ekuitas	-	2,464,800.00	
koreksi double pengakuan aset. reklas dari rambu tidak bersuar ke ekuitas	-	600,000.00	
koreksi double pengakuan aset. reklas dari bangunan stasiun bus ke ekuitas	-	660,000.00	
Reklas - 900/007/EditData	-	36,569,270.83	
Reklas - 900/003/EditData	-	260,032,541.67	
Reklas - 900/002/EditData	-	8,008,333.33	





**PEMERINTAH KABUPATEN SLEMAN**  
**CATATAN ATAS LAPORAN KEUANGAN**  
Untuk tahun yang berakhir pada tanggal 31 Desember 2018

Reklas dari komputer unit jaringan ke rekening personal komputer dan software serta mencatat aset ekstrakomtable pengadaan komputer	-	935,000.00	
Reklas dari peralatan jaringan ke peratan personal komputer (pengadaan perangkat video converen OPD/Kecamatan)	-	7,920,000.00	
Reklas dari perlatan jaringan ke ekuitas	-	525,000.00	
Reklas dari meubelair ke ekuitas	-	267,850.00	
Jurnal penyesuaian pembelian shinshaw masuk ke barang ekstrakomptabel (Alat Bengkel Kerja)	-	110,900.00	
Jurnal penyesuaian pembelian papan pengumuman ( 10unit @ Rp 292.000 ) masuk ke barang ekstrakomptabel ( alat-alat kantor dan rumah tangga )	-	2,992,000.00	
Mencatat pembelian borgol dar belanja modal menjadi aset ekstrakomtable	-	550,000.00	
Reklas stand mik ekstrakom (pengadaan sendiri)	-	500,000.00	
Reklas - 028/01/Reklas Data Aset/Sensus/DPK/2018	-	488,750.00	
Reklas Pengadaan Kursi Pengunjung pada kegiatan Peningkatan Pelayanan Perpustakaan	-	1,200,000.00	
Edit Harga - 028/02/2018	429,721,050.00	-	
Edit Harga - 028/02/KDP/Ttogo Putri/2018	186,861,850.00	-	
Edit Harga - 028/05/Dispar/2018 - Pergola	549,999.00	-	
Edit Harga - 028/01/Dispar/2018 - Jembatan Banyunibo	123,307,198.80	-	
Reklas - 028/06/Dispar/2018 - Pergola	-	2,577,935.97	
Reklas - 028/03/Dispar/2018 - Jembatan Banyunibo	-	222,178.66	
Akumulasi penyusutan bangunan gedung tempat kerja	484,306.87	-	
Edit Harga - 028/tambah nilai Pk. Cangkringan/2018	107,530,000.00	-	
Edit Harga - 028/tambah UM UPT pakem/2018	85,164,000.00	-	
Edit Harga - 028/tambah nilai RPH Mancasan/2018	198,811,600.00	-	
Edit Harga - 028/TL Sensus Edit Harga Sekretariat/Dinas Pertanian/2018	13,230,500.00	-	
Edit Harga - 028/TL Sensus Edit Harga UPT 5/Dinas Pertanian/2018	-	19,933,000.00	
Edit Harga - 028/TL Sensus Edit Harga BIDANG PERIKANAN/Dinas Pertanian/2018	3,058,770.00	-	
Edit Harga - 028/TL Sensus Edit Harga UPT 5/Dinas Pertanian/2018	-	5,390,000.00	
Edit Harga - 028/tambah nilai RPH Mancasan/2018	3,520,000.00	-	
Edit Harga - 028/tambah nilai KDP UM UPT pakem/2018	99,358,000.00	-	
Edit Harga - 028/tambah nilai KDP aula BP4 Pakem/2018	117,758,800.00	-	
Edit Harga - 028/tambah nilai jaringan air limbah Kentungan/sekret/2018	93,069,000.00	-	
Edit Harga - 028/Tambah nilai honor pengadaan alat lab /refrigerator/2018	945,000.00	-	
Edit Harga - 028/Mutasi edit data KDP pavingisasi RPH/2018	4,720,000.00	-	
Edit Harga - 028/tambah nilai KDP IPAL RPH Kentungan/2018	1,040,600.00	-	
Edit Harga - 028/tambah nilai UPT BP4 wilayah V pakem/2018	5,732,000.00	-	
Edit Harga - 028/tambah nilai harga kursi, komputer jaringan, ditambah honor/2018	950,000.00	-	
Edit Harga - 028/tambah nilai KDP pavingisasi atau konblok RPH kentungan/2018	105,979,000.00	-	
Edit Harga - 028/tambah nilai harga kursi, komputer jaringan, ditambah honor/2018	525,000.00	-	
Reklas alat lab peternakan berupa test kit seharga 290.000/unit sebanyak 14 unit masuk ke ekstra komptabel	-	4,060,000.00	
mencatat reklas rekening kursi dari intrakom menjadi ekstrakom hrg 250.000/buah	-	6,500,000.00	
Mencatat barang yang belum tercatat di simaset berupa sepeda motor	13,150,000.00	-	





**PEMERINTAH KABUPATEN SLEMAN**  
**CATATAN ATAS LAPORAN KEUANGAN**  
Untuk tahun yang berakhir pada tanggal 31 Desember 2018

Mencatat adanya edit harga aset karena salah catat jumlah aset	25,323,000.00	-	
Mencatat akumulasi penyusutan atas penambahan harga sepeda motor	-	10,395,392.86	
Mencatat beban penyusutan alat kantor atas barang yang rusak	4,234,999.99	-	
Mencatat akumulasi penyusutan alat rumah tangga	12,594,329.98	-	
Mencatat akumulasi penyusutan peralatan komputer	-	8,370,399.98	
Koreksi double catat atas pengakuan penambahan aset pada KDP Puskesmas Cangkringan	-	107,530,000.00	
Koreksi double catat atas pengakuan penambahan aset pada KDP UPT BP4 Pakem	-	85,164,000.00	
Koreksi double catat atas pengakuan penambahan aset pada KDP RPH Mancasan	-	198,811,600.00	
Mencatat koreksi double pengakuan atas aset bangunan gedung kantor	-	5,732,000.00	
Mencatat koreksi double catat atas pengakuan aset meubelair	-	950,000.00	
Mencatat koreksi double catat atas pengakuan aset personal komputer	-	525,000.00	
Mencatat koreksi double catat atas pengakuan aset alat lab microbiologi	-	945,000.00	
Mencatat koreksi double catat atas pengakuan aset KDP RPH Mancasan	-	3,520,000.00	
Mencatat koreksi double catat atas pengakuan aset KDP Gedung kantor BP4 Pakem	-	99,358,000.00	
Mencatat koreksi double catat atas pengakuan aset KDP Gedung kantor UPT Pakem	-	117,758,800.00	
Mencatat koreksi double catat atas pengakuan aset KDP jaringan air limbah	-	93,069,000.00	
Mencatat koreksi double catat atas pengakuan aset KDP PAVINGISASI	-	4,720,000.00	
Mencatat koreksi double catat atas pengakuan aset KDP instalasi air limbah	-	1,040,600.00	
Mencatat koreksi double catat pengakuan aset KDP PAVINGISASI RPH Kentungan	-	105,979,000.00	
Reklas - 028/03/Disperindag/2018	-	10,114,135.50	
Reklas Sekat ruangan ke aset ekstrakomtable	-	7,021,200.00	
mencatat reklas kipas angin ke ekuitas (aset ekstrakomtable)	-	242,000.00	
reklas piring/gelas/mangkok/cangkir/sendok/garpu/pisau/ember ke ekuitas (aset ekstrakomtable)	-	154,000.00	
Mencatat pengadaan aset yang menjadi aset ekstrakom (pilar batas )	-	109,446,070.00	
Edit Harga - 09/BA/2018 pengadaan meubelair (Partisi Sekat Ruangan Kecamatan Godean)	20,500,000.00	-	
Edit Harga - 19/BA/2018	4,000,000.00	-	
Rekalse balik Edit Harga - 09/BA/2018 pengadaan meubelair (Partisi Sekat Ruangan Kecamatan Godean)	-	24,500,000.00	
gergaji mesin	-	418,250.01	
Reklas - Reklas Kode Barang 2018	2,165,625.00	-	
Reklas Akumulasi Penyusutan Alat Kantor Lainnya ke Alat Musik	6,224,166.66	-	
Reklas dari komputer unit jaringan ke ekuitas	-	225,000.00	
Mencatat Akumulasi Penyusutan Hadiah Laptop perolehan tahun yang berbeda	-	58,333.36	
Me reklas kipas angin ke ekstrakomtable	-	1,100,000.00	
me-reklas perlengkapan upacara ke alat rumah tangga lainnya (home use) Rp.2.000.000,- dan Rp.500.000,- ke ekstrakomtable	-	500,000.00	
Akumulasi penyusutan atas aset yang diinput sesudah sensus aset tahun 2018	-	2,450,000.00	
Reklas alat kantor	-	1,900,000.00	
Mengakui pengadaan bangunan gedung menjadi aset ekstrakomtable	-	3,808,000.00	
mencatat aset ekstrakomtable dari belanja modal alat kantor lainnya	-	759,000.00	





**PEMERINTAH KABUPATEN SLEMAN**  
**CATATAN ATAS LAPORAN KEUANGAN**  
Untuk tahun yang berakhir pada tanggal 31 Desember 2018

	mencatat aset ekstrakom dari belanja modal	-	54,624,900.00	
	Mencatat glas box yang belum tercatat di tahun 2017	6,431,176.00	-	
	Mencatat akumulasi penyusutan saat terima hibah excavator	-	126,145,833.33	
	Mencatat akumulasi penyusutan jaringan air minum saat terima hibah jaringan induk distribusi dari KemenPUPR	-	407,508,748.19	
	Mencatat akumulasi penyusutan jaringan induk distribusi dari KemenPUPR	-	152,229,410.00	
	Mencatat akumulasi penyusutan saat terima hibah dari Kementerian ESDM	-	47,911,760.05	
	Mencatat koreksi akumulasi penyusutan glass box pengadaan untuk kecamatan Kalasan yang belum tercatat di 2017	-	107,186.27	
	Barang Belum tercatat karena hadiah atas sunsus	14,730,000.00	-	
	Mencatat koreksi akumulasi penyusutan alat bantu karena reklas genset dari rekening alat kantor rumah tangga ke rekening alat bantu		2,536,625.00	
	Mencatat koreksi akumulasi penyusutan alat rumah tangga karena reklas genset dari rekening alat kantor rumah tangga ke rekening alat bantu	3,551,275.00	-	
	Mencatat koreksi akumulasi penyusutan alat bantu karena reklas genset dari rekening alat kantor rumah tangga ke rekening alat bantu	-	390,921,428.57	
	Mencatat koreksi akumulasi penyusutan alat rumah tangga karena reklas genset dari rekening alat kantor rumah tangga ke rekening alat bantu	547,290,000.00		
<b>3.</b>	<b>Lain-lain:</b>	<b>26,340,473,251.63</b>	<b>12,503,506,599.80</b>	<b>13,836,966,651.83</b>
	Mencatat koreksi karena salah catat Beban Penyusutan Alat Angkut Bermotor Udara	-	0.01	
	Penghapusan aset lain-lain di luar simaset (Rumah Dinas Dokter, Pustu Pagerjuran Kepuharjo, Rumah Dinas Paramedis Guling, Pustu Glagaharjo dan Rumah Dinas Paramedis Srunen) Puskesmas Cangkringan April 2018	-	162,252,500.00	
	mencatat utang BM pembelian rak handuk aset ekstrakomptabel	-	400,000.00	
	koreksi penghapusan aset lai-lain atas brg salah catat berdasarkan LHP No. 700.04/D.36/2015 tgl 21 Mei 2015	-	14,652,700.00	
	koreksi pengakuan saldo utang tahun lalu	1.00	-	
	mencatat pembayaran piutang atas sewa tempat ATM BRI	-	52,500,000.00	
	mencatat jurnal koreksi saldo awal piutang BLUD 2018	-	9,870,743.00	
	mencatat beban penyisihan piutang krn koreksi saldo awal 2018	9,870,728.07	-	
	koreksi penghapusan aset lai-lain berdasarkan berita acara penyerahan brg inventaris ke BKAD tgl 16 April 2018 dikarenakan rusak berat	-	5,000,000.00	
	koreksi penghapusan aset lai-lain berdasarkan surat pernyataan tgl 16 Apr 2018 krn barang APBN dan sdh tercatat di SIMAK APBN	-	900,000.00	
	mencatat pembelian aset ekstrakomp dari belanja barjas peralatan kerja	-	726,220.00	
	Mencatata obat retur yang belum dikembalikan (PT TEMPO)	2,000,000.00	0	
	Mencatata obat retur yang belum dikembalikan (PT APL)	883,328.00	0	
	Koreksi saldo awal aktiva lain-lain	911,404,179.00	0	
	Mencatat reklas dari rekening persediaan ke rekening aset tetap Dinas Pemberdayaan Perempuan dan Perlindungan Anak, Pengendalian Penduduk dan Keluarga Berencana	-	2,065,500.00	
	Pengakuan piutang awal ( Koreksi )	1,724,722.00	0	
	Edit Harga - Tambah Nilai Kajian	860,000.00	0	
	koreksi saldo awal	-	0.01	
	koreksi utang belanja jasa tahun 2016	238,000.00	-	
	koreksi double pengakuan aset. reklas dari kajian ke ekuitas	-	860,000.00	
	Koreksi atas kesalahan perhitungan amortisasi aset tidak berwujud	-	207,150.01	
	Mencatat persediaan yang di dalamnya terdapat aset ekstrakomptabel	-	1,396,500.00	
	Koreksi saldo awal Utang Belanja Jasa (Tagihan Belanja Air Kaliurang Bulan Desember 2017)	-	85,581.00	
	Mencatat koreksi atas pemakaian persediaan peralatan kebersihan dan bahan pembersih yang seharusnya tercatat dalam aset ekstrakomptabel	-	1,707,000.00	





**PEMERINTAH KABUPATEN SLEMAN**  
**CATATAN ATAS LAPORAN KEUANGAN**  
Untuk tahun yang berakhir pada tanggal 31 Desember 2018

Penghapusan Aset Lin-lain (HP) sesuai dengan BA Tarik Tanggal 17 april 2018	-	1,495,000.00	
Penarikan	-	24,627,678.58	
Koreksi salah catat aset lain-lain	-	2,520,000.00	
Koreksi akumulasi aset lain-lain karena salah catat	2,520,000.00	-	
Mencatat penerimaan PBB 2017 di Bank Mandiri yang Baru dilimpahkan di 2019 - Dilakukan koreksi di Ekuitas karena kejadian teridentifikasi sebagai pendapatan PBB di tahun 2017 yang belum berpindahbukukan ke Kasda	28,902,097.00	-	
Mencatat pengakuan penambahan penyertaan modal dengan metode ekuitas (Bank Sleman Rp5.321.898.281,00; PDAM Rp2.929.534.837,16; BUKP Rp155.040.196,40)	8,316,473,314.56	-	
Mencatat koreksi nilai pokok dana bergulir semester II tahun 2018	-	309,968.00	
Mencatat koreksi NRV dana bergulir semester II tahun 2018	-	11,924,283.61	
Koreksi perbedaan nilai investasi metode Ekuitas, sesuai LK Audited Bank Sleman: LK menyajikan Rp194.150.970.216,- seharusnya Rp211.216.567.098,- sesuai LK Audited Bank Sleman	17,065,596,882.00	-	
Koreksi perbedaan nilai investasi metode Ekuitas, sesuai LK Audited PDAM: LK menyajikan Rp84.482.609.651,89,- seharusnya Rp73.614.644.882,89 sesuai LK Audited	-	10,867,964,769.00	
Koreksi perbedaan nilai investasi cost method yang dihitung dengan equity method, sebelumnya nilai investasi dihitung hanya atas BUKP di lingkungan kabupaten sleman, yang seharusnya dihitung konsolidatif karena BUKP adalah BUMD bentukan Provinsi	-	1,342,041,006.58	

Rincian penjelasan dampak kumulatif pada masing-masing SKPD terlampir pada **lampiran 19**

#### 5.6.4 Ekuitas Akhir

Uraian	31-Dec-18 (Rp)	31-Dec-17 (Rp)	Bertambah (Berkurang) (Rp)
Ekuitas Akhir	4,521,632,014,698.27	4,084,399,738,751.03	437,232,275,947.24

Ekuitas akhir merupakan saldo ekuitas per 31 Desember 2018, yang berasal dari:

Uraian	31-Dec-18 (Rp)	31-Dec-17 (Rp)	Kenaikan (Penurunan) (Rp)
Ekuitas Awal	4,084,399,738,751.03	3,915,956,004,800.92	Rp 168,443,733,950
Surplus/Defisit LO	429,717,208,191.65	211,619,377,564.28	Rp 218,097,830,627
Dampak kumulatif perubahan kebijakan/kesalahan	7,515,067,755.59	(43,175,643,614.17)	Rp 50,690,711,370
<b>Ekuitas Akhir</b>	<b>4,521,632,014,698.27</b>	<b>4,084,399,738,751.03</b>	<b>437,232,275,947.24</b>





**PEMERINTAH KABUPATEN SLEMAN**  
**CATATAN ATAS LAPORAN KEUANGAN**  
 Untuk tahun yang berakhir pada tanggal 31 Desember 2018

**BAB VI**

**INFORMASI TAMBAHAN ATAS LAPORAN KEUANGAN**  
**PEMERINTAH KABUPATEN SLEMAN**  
**TAHUN ANGGARAN 2018**

**INFORMASI TAMBAHAN**

**I. DANA NON APBD YANG DIKELOLA PEMERINTAH KABUPATEN SLEMAN**

**a. Dana Tugas Pembantuan**

Dana Tugas Pembantuan adalah dana yang berasal dari APBN yang dilaksanakan oleh daerah dan desa yang mencakup semua penerimaan dan pengeluaran dalam rangka pelaksanaan tugas pembantuan.

Pada tahun 2018, Pemerintah Kabupaten Sleman tidak mendapatkan alokasi Dana Tugas Pembantuan.

**b. Dana APBD DIY (Dana Keistimewaan)**

Dana Keistimewaan Daerah Istimewa Yogyakarta adalah dana yang berasal dari Bagian Anggaran Bendahara Umum Negara yang dialokasikan untuk mendanai Kewenangan Istimewa dan merupakan Belanja Transfer.

Dana Keistimewaan digunakan untuk mendanai kegiatan dalam satu tahun anggaran dan tidak dapat digunakan untuk mendanai kegiatan yang telah didanai dari sumber lain baik yang bersumber dari APBN maupun APBD.

Program yang dilaksanakan melalui dana keistimewaan Tahun Anggaran 2018 dilaksanakan oleh 2 (dua) Perangkat Daerah sebagai berikut:

No.	Uraian	Anggaran (Rp)	Realisasi (Rp)	Sisa Anggaran (Rp)	Keterangan
<b>I</b>	<b>Dinas Kebudayaan</b>	<b>13,781,619,350.00</b>	<b>13,394,822,760.00</b>	<b>386,796,590.00</b>	
A	Program Sejarah, Bahasa, Sastra dan Permuseuman				
1	Pembinaan dan Pengembangan Kesejarahan	197,012,000.00	192,389,500.00	4,622,500.00	
2	Pembinaan, Pengembangan Bahasa dan Sastra	437,456,000.00	425,156,000.00	12,300,000.00	
B	Program Pelestarian Cagar Budaya dan Warisan Budaya				
1	Pengembangan Cagar Budaya dan Warisan Budaya	3,516,392,550.00	3,420,271,000.00	96,121,550.00	
C	Program pengelolaan Taman Budaya				
1	Pengelolaan dan Pengembangan Taman Budaya Kab/Kota	204,100,000.00	199,403,000.00	4,697,000.00	
D	Program Pembinaan dan Pengembangan Adat dan seni				
1	Pembinaan dan Pengembangan Rintisan Desa Budaya dan Kantong Budaya	2,089,308,000.00	2,072,520,500.00	16,787,500.00	
2	Pembinaan Lembaga Penggiat seni	80,000,000.00	79,160,000.00	840,000.00	
3	Penghargaan Seniman dan Budayawan	200,000,000.00	187,300,000.00	12,700,000.00	
4	Festival Kebudayaan Yogyakarta	374,194,800.00	283,920,000.00	90,274,800.00	
5	Gelar Budaya Jogja	1,950,000,000.00	1,941,063,750.00	8,936,250.00	
6	Publikasi Seni dan Budaya Daerah	869,755,000.00	770,038,010.00	99,716,990.00	
7	Pembinaan Penghayatan Kepercayaan, Adat dan Tradisi	275,961,000.00	273,823,000.00	2,138,000.00	
8	Pengembangan dan Implementasi Nilai-nilai Luhur dalam Masyarakat	2,680,685,000.00	2,649,380,500.00	31,304,500.00	
9	Penyelenggaraan Even Penggiat Seni	300,000,000.00	298,300,000.00	1,700,000.00	
E	Program Pelestarian Tradisi dan Lembaga Budaya				
1	Pembinaan Kelembagaan Adat dan Tradisi	606,755,000.00	602,097,500.00	4,657,500.00	
<b>II</b>	<b>Dinas Pertanahan dan Tata Ruang</b>	<b>6,790,254,100.00</b>	<b>6,037,148,740.00</b>	<b>753,105,360.00</b>	
A	Program Pengelolaan Tanah Kasultanan dan Tanah Kadipaten				
1	Penatausahaan Tanah Kasultanan dan Tanah Kadipaten	3,190,507,000.00	2,888,455,400.00	302,051,600.00	



**PEMERINTAH KABUPATEN SLEMAN****CATATAN ATAS LAPORAN KEUANGAN**

Untuk tahun yang berakhir pada tanggal 31 Desember 2018

B	Program Pemanfaatan Tanah Kasultanan dan Tanah Kadipaten				
1	Penyiapan Bahan Pertimbangan Teknis Ijin Penggunaan Tanah Kasultanan dan Kadipaten	184,590,000.00	140,595,500.00	43,994,500.00	
2	Penanganan Keberatan dan Sengketa Pertanahan Tanah Kasultanan, Tanah Kadipaten dan Tanah Desa	164,990,000.00	154,952,500.00	10,037,500.00	
C	Program Perencanaan tata Ruang Satuan Ruang Strategis Kasultanan dan Kadipaten				
1	Penyusunan Rencana Induk Satuan Ruang Strategis Kasultanan dan Kadipaten	554,597,100.00	554,057,600.00	539,500.00	
D	Program Pemanfaatan Ruang Satuan Ruang Strategis Kasultanan dan Kadipaten				
1	Penyusunan Rencana Induk Satuan Ruang Strategis Kasultanan dan Kadipaten	2,695,570,000.00	2,299,087,740.00	396,482,260.00	
<b>III</b>	<b>Sekretariat Daerah</b>	<b>200,000,000.00</b>	<b>194,953,902.00</b>	<b>5,046,098.00</b>	
1	Penyusunan Naskah Kajian Akademik	200,000,000.00	194,953,902.00	5,046,098.00	
2	1 Raperda tentang Perubahan Perda tentang Kecamatan dan 1 Raperda tentang Perubahan Perda tentang Desa				
<b>Jumlah</b>		<b>20,771,873,450.00</b>	<b>19,626,925,402.00</b>	<b>1,144,948,048.00</b>	

**e. Dana APBN**

Pada Tahun 2018 Pemerintah Daerah Kabupaten Sleman menerima hibah dari dana APBN sebagai berikut :

**Sekolah Negeri****1. Jenjang SD**

NO	Nama Sekolah	Uraian	Nominal	Keterangan
1	SD Negeri Berbah I	BANTUAN MAPEL	70,972,000.00	
2	SD Negeri Bakalan Qq Beasiswa	BANTUAN MAPEL	81,624,000.00	
3	SD Negeri Jonggrangan	BANTUAN MAPEL	63,726,000.00	
4	SD Negeri Baturan 2	BANTUAN MAPEL	77,112,000.00	
5	SD Negeri Berbah 1	BANTUAN KASEK	24,195,000.00	
6	SD Negeri Bakalan	BANTUAN KASEK	27,208,000.00	
7	SD Negeri Baturan 2	BANTUAN KASEK	24,192,000.00	
8	SD Negeri Jonggrangan	BANTUAN KASEK	21,801,000.00	
<b>JUMLAH</b>			<b>390,830,000.00</b>	

**2. Jenjang SMP**

NO	Nama Sekolah	Uraian	Nominal	Keterangan
1	SMPN 1 Kalasan	Beasiswa bakat dan prestasi	3,000,000.00	
2	SMPN 1 Tempel Sleman	Beasiswa bakat dan prestasi	3,000,000.00	
3	SMPN 2 Depok Sleman	Beasiswa bakat dan prestasi	3,000,000.00	
4	SMPN 2 Ngemplak	Beasiswa bakat dan prestasi	3,000,000.00	
5	SMPN 2 Ngemplak	Beasiswa bakat dan prestasi	3,000,000.00	
6	SMPN 2 Tempel	Beasiswa bakat dan prestasi	3,000,000.00	
7	SMPN 3 Godean	Beasiswa bakat dan prestasi	3,000,000.00	
8	SMPN 3 Godean	Beasiswa bakat dan prestasi	3,000,000.00	
9	SMPN 3 Godean	Beasiswa bakat dan prestasi	3,000,000.00	
10	SMPN 4 Pakem	Beasiswa bakat dan prestasi	3,000,000.00	
11	SMPN 4 Pakem	Beasiswa bakat dan prestasi	3,000,000.00	
12	SMPN 4 Pakem	Beasiswa bakat dan prestasi	3,000,000.00	
13	SMPN 1 Prambanan	Beasiswa bakat dan prestasi	3,000,000.00	
14	SMPN 3 Sleman	Program Pembinaan Kelas Olahraga	50,000,000.00	
15	SMPN 1 Sleman	Renovasi	683,189,500.00	
<b>JUMLAH</b>			<b>772,189,500.00</b>	







# PEMERINTAH KABUPATEN SLEMAN

## CATATAN ATAS LAPORAN KEUANGAN

Untuk tahun yang berakhir pada tanggal 31 Desember 2018

### Sekolah Swasta

#### 1. Jenjang PAUD

NO	Penerima	Uraian	Nominal	Keterangan
1	PKG PAUD Kec. Sleman	Pusat Kerja Gugus	10,000,000	
2	PKG Gugus PAUD Kec. Godean	Pusat Kerja Gugus	10,000,000	
3	PKG PAUD Kec. Pakem	Pusat Kerja Gugus	10,000,000	
4	PKG PAUD Ngaglik	Pusat Kerja Gugus	10,000,000	
5	PKG PAUD Kec. Cangkringan	Pusat Kerja Gugus	10,000,000	
6	PKHG PAUD Kec. Tempel	Pusat Kerja Gugus	10,000,000	
7	PKG PAUD Kec. Bebah	Pusat Kerja Gugus	10,000,000	
	<b>JUMLAH</b>		<b>70,000,000</b>	

#### 2. Jenjang TK

NO	Nama Sekolah	Uraian	Nominal	Keterangan
1	TK Ngesti Rini		20,000,000.00	
2	TK Al Ittihaad		100,000,000.00	
3	TK Indriyasana Babadan Ngemplak		10,000,000.00	
4	TK Indriyasana Juwangen		10,000,000.00	
5	TK ABA Plus Al-Firdaus Pandowoharjo		150,000,000.00	
6	TK Ngesti Rini		20,000,000.00	
7	TK AL FATAH		7,500,000.00	
8	TK ABA BALONG		7,500,000.00	
9	TK ABA TARUNA		7,500,000.00	
10	TK ABA PRAYAN		7,500,000.00	
11	TK BAKTI 2		7,500,000.00	
12	TK ABA BODEH GAMPING		7,500,000.00	
13	TK ABA BALERANTE		7,500,000.00	
14	TK BIANGLALA		7,500,000.00	
15	TK AMONG PUTRO		7,500,000.00	
16	TKSIT AL QODIR		7,500,000.00	
17	TK ABA SLEMAN KOTA		7,500,000.00	
18	TK MASYITHOH MINGGIR II		7,500,000.00	
19	TK IT BHAKTI INSANI		7,500,000.00	
20	TK ABA TEGAL DOMBAN		7,500,000.00	
21	TK ABA TEGAL DOMBAN		7,500,000.00	
22	TK ABA KADISOKA		7,500,000.00	
23	TK MASYITHOH KEBANGKITAN 3		7,500,000.00	
24	TK ISLAM AL AZHAR		7,500,000.00	
25	TK KUNCUP KUSUMA 2		7,500,000.00	
26	TK ABA CANDI		7,500,000.00	
27	TK ABA KALIBULUS		7,500,000.00	
28	TK ABA NGIJON		7,500,000.00	
29	TK RATIH KESUMA		7,500,000.00	
30	TK TIRTO SIWI		7,500,000.00	
31	TK INDRIASANA 2		7,500,000.00	
32	TK ABA DHURI		7,500,000.00	
33	TK TERUNA BANGSA		7,500,000.00	
34	TK IT UKHUWAH ISLAMIAH		7,500,000.00	
35	TK ABA DHURI		7,500,000.00	
36	TK TAWAKAL		7,500,000.00	
37	TK ABA DUKUH 2		7,500,000.00	
38	TK INDRIASANA SOMOITAN		7,500,000.00	
39	TK BINA KASIH		7,500,000.00	
40	TK PKK KALI MATI		7,500,000.00	
41	TK ABA BLUNYAH GEDE		7,500,000.00	
42	TK BUDIASIH		7,500,000.00	
43	TK MASYITHOH MINGGIR II		7,500,000.00	
44	TK SINAR MELATI 1		7,500,000.00	





## PEMERINTAH KABUPATEN SLEMAN

### CATATAN ATAS LAPORAN KEUANGAN

Untuk tahun yang berakhir pada tanggal 31 Desember 2018

45	TK AL BAROKAH		7,500,000.00	
46	TK KARYA RINI		7,500,000.00	
47	TKIT AL FURQON PENEN		7,500,000.00	
48	TK IT SINAR MELATI		7,500,000.00	
49	TK RETNONINGRUM		7,500,000.00	
50	TK PERINTIS		7,500,000.00	
51	TK ABA KRONGGAHAN		7,500,000.00	
52	TK ABA KUJONSARI		7,500,000.00	
53	TK BHINA PUTRA		7,500,000.00	
54	TK ABA KRONGGAHAN		7,500,000.00	
55	TK ABA MARGODADI II		7,500,000.00	
56	TK PKK SIDOAGUNG 2		7,500,000.00	
57	TK ABA SEMOYA		7,500,000.00	
	<b>JUMLAH</b>		<b>692,500,000</b>	

### 3. Jenjang SD

NO	Nama Sekolah	Uraian	Nominal	Keterangan
1	SD Muhammadiyah Condongcatur	SD Rujukan 46	30,000,000	
2	SD Kanisius Totogan	Bantuan Pemerintah Fasilitas Sarana Kesenian di Satuan Pendidikan Tahun 2018 Tahap II	90,000,000	
3	SD Muhammadiyah Macanan	Bantuan Pemerintah Fasilitas Sarana Kesenian di Satuan Pendidikan Tahun 2018 Tahap II	90,000,000	
	<b>JUMLAH</b>		<b>210,000,000</b>	

### 4. Jenjang SMP

NO	Nama Sekolah	Uraian	Nominal	Keterangan
1	SMP Islam Al - Azhar 26 Yogyakarta	Beasiswa bakat dan prestasi	3,000,000.00	
2	SMP Islam Al - Azhar 26 Yogyakarta	Beasiswa bakat dan prestasi	3,000,000.00	
3	SMP Islam Al - Azhar 26 Yogyakarta	Beasiswa bakat dan prestasi	3,000,000.00	
4	SMP Islam Al - Azhar 26 Yogyakarta	Beasiswa bakat dan prestasi	3,000,000.00	
5	SMP Islam Al - Azhar 26 Yogyakarta	Beasiswa bakat dan prestasi	3,000,000.00	
6	SMP Kanisius Pakem	Bantuan Pemerintah Fasilitas Sarana Kesenian di Satuan Pendidikan Tahun 2018 Tahap II	90,000,000.00	
7	SMP Muhammadiyah 1 depok yogyakarta	Bantuan Pemerintah Fasilitas Sarana Kesenian di Satuan Pendidikan Tahun 2018 Tahap II	90,000,000.00	
	<b>JUMLAH</b>		<b>195,000,000.00</b>	

### 5. Kelompok/Lembaga

NO	Penerima	Uraian	Nominal	Keterangan
1	Sanggar Seni Bakti Budaya	FASILITASI FILM SEJARAH	174,400,000	Bantuan keuangan dari Dirjen Kebudayaan
2	Komunitas Jelajah Jogja	FASILITASI APLIKASI SEJARAH	50,000,000	Bantuan keuangan dari Dirjen Kebudayaan
3	MGMMIP IPS BKS SMP Muhammadiyah Kab. Sleman	FASILITASI EVENT SEJARAH	100,000,000	Bantuan keuangan dari Dirjen Kebudayaan
4	PKBM Diponegoro		25,000,000	
5	PKG Puspa Indah	PKG	10,000,000	
6	Perkumpulan Pengelola Rumah Pintar Wilayah Daerah Istimewa Yogyakarta	Ornit	50,000,000	Bantuan keuangan dari Dirjen Kebudayaan
7	TBM Kuncup Mekar	TBM	50,000,000	Bantuan keuangan dari Dirjen Kebudayaan
8	LKP Fennyke	PKK	69,000,000	
9	LKP Garda Total Security	PKK	69,000,000	
10	LKP Multi Talenta	PKK	69,000,000	
11	LPK Adi Tiara	PKK	57,500,000	Bantuan keuangan dari Kemendikbud
12	LPKMI	PKK	69,000,000	Bantuan keuangan dari Kemendikbud
13	IPBI KARTINI DPD DIY	Magang PSD	49,000,000	Bantuan keuangan dari Kemendikbud
14	LPK IMDKOM YOGYAKARTA	Magang PSD	70,000,000	Bantuan keuangan dari Kemendikbud
15	PKBM P Diponegoro		20,000,000	
	<b>JUMLAH</b>		<b>931,900,000</b>	





# PEMERINTAH KABUPATEN SLEMAN

## CATATAN ATAS LAPORAN KEUANGAN

Untuk tahun yang berakhir pada tanggal 31 Desember 2018

### f. Pihak Ketiga

Pada Tahun 2018 Pemerintah Kabupaten Sleman menerima dana hibah dari Pihak Ketiga berupa *Corporate Social Responsibility* (CSR) yang dapat kami sajikan sebagai berikut :

#### 1. Diterima oleh Instansi Pemerintah

No	Uraian	Nominal	Sumber Dana
	<b>RSUD Sleman</b>		
1	Pemberian dana untuk pembangunan kantin sehat RSUD Sleman	99,860,418.00	Bank BPD DIY
2	Pelatihan Teknisi Histopatologi dan Sitologi	10,000,000.00	PT Biogen Scientific
	<b>Dinas Pariwisata</b>		
1	KIOSK	62,000,000.00	Bank BPD DIY
	<b>Jumlah</b>	<b>171,860,418.00</b>	

#### 2. Diterima oleh Pihak Swasta/ Bukan Instansi Pemerintah Daerah

No	Uraian	Nominal	Sumber Dana
1	CSR Kampung Flory	250,000,000.00	Bank BPD DIY
2	Sekolah Ramah Anak	30,000,000.00	Bank BPD DIY
3	Beasiswa INSTIPER	25,000,000.00	Bank BPD DIY
4	Beasiswa UNRIYO	25,000,000.00	Bank BPD DIY
5	Beasiswa SMK dan SMA	45,000,000.00	Bank BPD DIY
6	Beasiswa SMK dan SMA	34,500,000.00	Bank BPD DIY
7	Beasiswa Mahasiswa UNY	42,000,000.00	Bank BPD DIY
8	Lomba Wirasusaha Muda UNY	25,000,000.00	Bank BPD DIY
9	Pembangunan Instalasi Air Bersih	100,000,000.00	Bank BPD DIY
10	Beasiswa	4,500,000.00	Bank BPD DIY
11	Papan Nama/ Gapura Sentra Industri Genteng Margodadi	75,000,000.00	Bank BPD DIY
12	Beasiswa Mahasiswa Politeknik Mekatronika Universitas Sanata Dharma	15,000,000.00	Bank BPD DIY
13	Bantuan Beasiswa Pendidikan untuk Masyarakat Marginal di Desa Caturtunggal	30,000,000.00	Bank BPD DIY
14	Bantuan Peralatan Kesehatan bagi Posyandu Berupa Alat Timbangan dan Mebelair Pelayanan Umum	10,000,000.00	Bank BPD DIY
15	Bantuan Mobil Ambulance untuk UNRIYO	350,000,000.00	Bank BPD DIY
	<b>Jumlah</b>	<b>1,061,000,000.00</b>	
1	CSR Program Kemitraan, terdiri dari:	732,810,150.00	Bank Sleman
a.	Pinjaman kemitraan (dana bergulir) kepada para pelaku UKM		
b.	Bantuan fasilitas untuk sarana usaha berupa gerobag angkringan kepada para pelaku UKM		
c.	Bantuan yang diberikan kepada lembaga maupun instansi pemerintah yang membutuhkan bantuan sarana dan prasarana umum antara lain gerobag sampah, fasilitas kebersihan di pasar maupun obyek wisata		
d.	Pembinaan kemitraan berupa fasilitas pelatihan atau ketrampilan yang dibutuhkan oleh pelaku UKM		
2	CSR Program Sosial	573,462,100.00	Bank Sleman
a.	Bantuan beasiswa pendidikan kepada pelajar dan mahasiswa		
b.	Bantuan biaya pengobatan/pemeriksaan kepada masyarakat kurang mampu		
c.	Bantuan khitanan massal kepada anak-anak di Kabupaten Sleman		
d.	Bantuan kepada pondok pesantren dan panti asuhan di wilayah Kabupaten Sleman		
e.	Partisipasi program sekolah ramah anak Kabupaten Sleman		
f.	Bantuan pembangunan rehab rumah bagi masyarakat kurang mampu di wilayah Kabupaten Sleman yang bekerja sama dengan Dinas PUPKP Kabupaten Sleman		
g.	Bantuan pembangunan /rehabilitasi rumah ibadah		
3	CSR Program Lainnya	417,590,400.00	Bank Sleman
a.	Bantuan kegiatan kesiswaan/kemahasiswaan yang diselenggarakan oleh organisasi siswa/mahasiswa		
b.	Bantuan kepada lembaga pendidikan formal maupun informal		
c.	Bantuan berupa penyediaan sarana dan prasarana kegiatan melalui lembaga sosial maupun instansi pemerintah		
d.	Bantuan dalam rangka penyelenggaraan kegiatan keagamaan dan/atau memperingati hari besar keagamaan		
e.	Bantuan peningkatan mental spiritual masyarakat melalui kerja sama dengan lembaga sosial kemasyarakatan		





**PEMERINTAH KABUPATEN SLEMAN**  
**CATATAN ATAS LAPORAN KEUANGAN**  
Untuk tahun yang berakhir pada tanggal 31 Desember 2018

f.	Bantuan kegiatan keolahragaan untuk mendukung kemajuan bidang olah raga di Kabupaten Sleman		
g.	Bantuan kegiatan kesenian dalam rangka melestarikan kebudayaan daerah		
h.	Bantuan kepada lembaga, badan atau yayasan sosial serta kelompok masyarakat		
i.	Bantuan yang diberikan kepada lembaga maupun instansi pemerintah yang membutuhkan bantuan untuk penyelenggaraan suatu kegiatan		
j.	Bantuan yang diberikan kepada masyarakat, lembaga maupun instansi pemerintah yang membutuhkan bantuan untuk kegiatan pelestarian lingkungan		
	<b>Jumlah</b>	<b>1,723,862,650.00</b>	
	<b>Jumlah</b>	<b>2,784,862,650.00</b>	





# PEMERINTAH KABUPATEN SLEMAN

## CATATAN ATAS LAPORAN KEUANGAN

Untuk tahun yang berakhir pada tanggal 31 Desember 2018

---

### BAB VII

### PENUTUP

Sebagaimana diamanatkan dalam Undang-undang Nomor 17 Tahun 2003 tentang Keuangan Negara ditegaskan bahwa kekuasaan pengelolaan keuangan negara adalah sebagai bagian dari kekuasaan pemerintahan, dan kekuasaan pengelolaan keuangan negara dari presiden sebagian dilimpahkan kepada gubernur/bupati/walikota selaku kepala daerah. Ketentuan tersebut berdampak pada pengaturan pengelolaan keuangan daerah, yaitu bahwa gubernur/bupati/walikota bertanggung jawab atas pengelolaan keuangan daerah sebagai bagian dari pemerintahan daerah.

Untuk memenuhi ketentuan tersebut, Laporan Keuangan Pemerintah Kabupaten Sleman Tahun 2018 disusun dan disajikan sebagai media pertanggungjawaban atas pelaksanaan APBD Tahun Anggaran 2018. Dalam pengelolaan keuangan daerah selama Tahun Anggaran 2018 telah terjadi pelampauan realisasi penerimaan pendapatan daerah dan efisiensi pengeluaran belanja daerah. Selain itu LKPD Pemerintah Kabupaten Sleman Tahun 2018 ini sudah disusun dan disajikan menggunakan basis akrual sesuai dengan amanat Peraturan Pemerintah Nomor 71 Tahun 2010 tentang Standar Akuntansi Pemerintahan serta dengan mempedomani pada kebijakan akuntansi Pemerintah Kabupaten Sleman.

Demikian beberapa Catatan atas Laporan Keuangan dengan maksud membantu mempermudah pemahaman pembaca/pengguna laporan keuangan dalam mengevaluasi Laporan Keuangan Pemerintah Kabupaten Sleman. Semoga Catatan atas Laporan Keuangan ini dapat bermanfaat bagi semua pihak yang memerlukan Laporan Keuangan Pemerintah Daerah Kabupaten Sleman Tahun 2018.

BUPATI SLEMAN,

SRI PURNOMO



## DAFTAR LAMPIRAN CALK TAHUN 2018

- Lampiran 1 Rincian jaminan pemeliharaan dari penyedia jasa per 31 Desember 2018 yang masih dikuasai Pemerintah Daerah Kabupaten Sleman pada SKPD.
- Lampiran 2 Rincian setoran dalam perjalanan pada RSUD Sleman.
- Lampiran 3 Berita Acara Rekonsiliasi Kas antara RSUD Sleman dengan Bank BPD DIY Cabang Sleman
- Lampiran 4. Rincian kelebihan setoran dana penguatan modal pada UPT PDPM
- Lampiran 5 Perhitungan beban dibayar dimuka RSUD Prambanan
- Lampiran 6 Perhitungan beban dibayar dimuka Dinas Pemberdayaan Masyarakat dan Desa
- Lampiran 7 Mutasi Persediaan
- Lampiran 8 Rincian persediaan per jenis persediaan pada masing-masing SKPD
- Lampiran 9 Rincian obat kadaluwarsa pada RSUD Prambanan
- Lampiran 10 Perhitungan nilai investasi permanen
- Lampiran 11 Laporan hasil sensus Barang Milik Daerah
- Lampiran 12 *Aset Ekstra Comptable*
- Lampiran 13 Tanah yang masih dalam proses pensertifikatan di BPN
- Lampiran 14 Tanah yang telah selesai pensertifikatan
- Lampiran 15 Mutasi Akumulasi Penyusutan
- Lampiran 16 Perhitungan utang belanja sewa tanah kas desa pada Dinas PMD
- Lampiran 17 Rincian per jenis utang belanja per SKPD
- Lampiran 18 Rincian utang belanja modal pada DPUPKP
- Lampiran 19 Rincian penjelasan dampak kumulatif pada masing-masing SKPD



## Lampiran 1

## Rincian Jaminan pemeliharaan dari penyedia jasa per 31 Desember 2018 yang masih dikuasai Pemerintah Daerah Kabupaten Sleman pada SKPD

I DINAS LINGKUNGAN HIDUP					
NO	PEKERJAAN	REKANAN	NILAI JAMINAN	MASA PEMELIHARAAN	KETERANGAN
1	Taman	CV. Aryuka Builder	5,975,000.00	04 Des 2018 s/d 01 Juni 2019	Asuransi Jasa Raharja Putra
2	Penyempurnaan Lapangan Pemda	CV. Afiah Raya	9,500,000.00	11 Des 2018 s/d 8 Juni 2019	PT Asuransi Jasaraharja Putera
3	Pemeliharaan Taman Beran Lor	CV.Alrescha	7,925,750.00	3 Agst 2018 s/d 29 Jan 2019	PT. Asuransi Umum VIDEI
4	Belanja Pemeliharaan Taman Karangasem	CV.Alrescha	8,466,350.00	23 Nov 2018 s/d 21 Mei 2019	PT. Asuransi Rama Satria Wibawa
5	Belanja Pemeliharaan Taman Jalan Afandi	CV.SINEMA	8,952,700.00	11 Okt 2018 s/d 8 April 2019	PT. Asuransi Rama Satria Wibawa
6	Pembangunan Taman Terasering Beran Kidul (lanjutan)	CV.Alrescha	39,239,600.00	17 Juli 2018 s/d 12 Jan 2019	PT. Asuransi Rama Satria Wibawa
7	Pembangunan Taman Jalan Akses Stadion (Lanjutan)	CV. Aneka Adjiasa	5,085,100.00	7 Des 2018 s/d 4 Juni 2019	PT. Asuransi Rama Satria Wibawa
8	Pembangunan Taman Kencana Desa Kalitirto	CV. Pancang Buana	4,120,750.00	23 Juli 2018 s/d 18 Jan 2019	PT Asuransi Jasaraharja Putera
9	Pengadaan Bangunan TPS , Trimulyo, Sleman	CV. Karya Perkasa	3,741,750.00	18 Agst 2018 s/d 11 Feb 2019	PT Asuransi Jasaraharja Putera
10	Pengadaan Bangunan TPS 3R Tangkilan, Sidoarum, Godean	CV. Putra Merapi	8,414,150.00	27 Agst 2018 s/d 22 Febrauari 2019	PT. Asuransi Rama Satria Wibawa
11	Pengadaan Konstruksi Bangunan TPS di Kabupaten Sleman	CV. Karya Idaman	8,067,250.00	7 Agst 2018 s/d 2 Feb 2019	PT. Asuransi Rama Satria Wibawa
12	Pengadaan Bangunan TPS Donokerto	CV. Harjo's	3,738,500.00	7 Sept 2018 s/d 5 Maret 2019	PT Asuransi Jasaraharja Putera
13	Pengadaan Bangunan TPS 3R Candisingo, Madurejo, Prambanan	CV. Gelang Jagad	8,905,150.00	27 Agst 2018 s/d 22 Feb 2019	PT. Asuransi Umum VIDEI
14	Pengadaan Bangunan TPS 3R Purwomartani, Kalasan	CV.Konstruksi Omah Indonesia	8,986,000.00	23 Juli 2018 s/d 18 Jan 2019	PT Asuransi Jasaraharja Putera
15	Pengadaan Bangunan TPS 3R Sendangtirto, Berbah, Sleman	CV. Harjo's	3,784,800.00	27 Agst 2018 s/d 22 Feb 2019	PT Asuransi Jasaraharja Putera
16	Pengadaan Kontruksi Jalan Aspal Akses Transfer Depo,Lokasi Berjo Sidoluhur Godean	CV. Bunga Padi	21,006,100.00	12 Okt 2018 s/d 9 April 2019	PT Asuransi Jasaraharja Putera
17	Pengadaan Kontruksi Jalan Aspal Akses Transfer Depo,Lokasi Panasan Triharjo Sleman	CV. Aneka Adjiasa	14,258,100.00	12 Okt 2018 s/d 9 April 2019	PT Asuransi Jasaraharja Putera
18	Pengadaan Bangunan TPS (PUPM) Bangunharjo Kreet, Koroulon, Bimomartani, Ngeemplak	CV.Ervangga Persada	8,500,500.00	1 Nov 2018 s/d 29 April 2019	PT. Asuransi Umum VIDEI
19	Pengadaan Bangunan TPS 3R %28PUPM%29 Di Sumberagung %2C Moyudan	CV.Jaya Manunggal	13,145,000.00	18 Des 2018 s/d 15 Juni 2019	PT. Asuransi Umum Bumiputeramuda 1967
20	Pengadaan Bangunan TPS 3R %28PUPM%29 Purworejo%2C Sukoharjo%2C Ngaglik	CV.Danardono	15,065,541.00	17 Des 2018 s/d 14 Juni 2019	PT Asuransi Jasaraharja Putera
21	Pembangunan IPAL Komunal Sekolah, Lokasi Kecamatan Prambanan	CV. Bunga Padi	29,500,000.00	9 Juli 2018 s/d 4 Jan 2019	PT Asuransi Jasaraharja Putera
22	Pembangunan IPAL Individual di Kecamatan Berbah	CV. Musi Jaya	48,188,400.00	26 Okt 2018 s/d 7 Mei 2019	Perusahaan Umum Jaminan Kredit Indonesia
23	Pembangunan Jaringan Pipa Servis dan SR di Kecamatan Ngaglik	CV. Musi Jaya	42,746,100.00	4 Des 2018 s/d 2 Juni 2019	Perusahaan Umum Jaminan Kredit Indonesia
24	Pembangunan IPAL Komunal (PUPM) di Sumberejo Tempel, Kecamatan Tempel	PT DEWATS - LPTP	20,459,000.00	15 Nov 2018 s/d 13 Mei 2019	PT Asuransi Jasaraharja Putera
25	Pembangunan IPAL Individual di Kecamatan Ngamping	CV.Prisma Sejahtera	54,097,500.00	19 Nov 2018 s/d 17 Mei 2019	PT. Asuransi Rama Satria Wibawa
26	Rehab Lokasi Jaringan IPAL Komunal (Panasan)	CV.TRISULA	8,722,000.00	14 Des 2018 s/d 11 Juni 2019	PT Asuransi Jasaraharja Putera
27	Rehab Lokasi Jaringan Terpusat	CV.Prisma Sejahtera	7,137,700.00	14 Des 2018 s/d 11 Juni 2019	PT. Asuransi Rama Satria Wibawa
28	Pembangunan IPAL RSUD Sleman	PT.ZEFANO ATHIRA SUKSES	183,440,000.00	19 Des 2018 s/d 16 Juni 2019	PT Asuransi Tugu Kresna Pratama
29	Pembangunan Akses Jalan dan Jembatan Ke IPLT	PT.Anggaza Widya Ridhamulia	227,217,350.00	18 Des 2018 s/d 25 Juni 2019	PT.Bank Pembangunan Daerah Jawa Tengah
30	Pembuatan SPAH	CV. Trisula	9,843,200.00	09 Agst 2018 s/d 15 Feb 2019	PT. Asuransi Rama Satria Wibawa
31	Belanja Pemeliharaan Bangunan Transfer Depo Nogotirto dan Ambarketawang	CV. Karya Semitama	3,843,850.00	15 Nov 2018 s/d 13 Mei 2019	PT. Asuransi Rama Satria Wibawa
32	Belanja Pemeliharaan Bangunan Transfer Depo Tambakboyo dan Pogung	CV. Pamungkas Jaya	7,898,385.00	28 Nov 2018 s/d 26 Mei 2019	PT. Asuransi Rama Satria Wibawa
33	Belanja Pemeliharaan Bangunan Jalan Akses Transfer Depo Sariharjo	CV. Prastama Mulya	7,337,825.00	07 Des 2018 s/d 4 Juni 2019	PT. Asuransi Rama Satria Wibawa



34	Belanja Pemeliharaan Bangunan Jalan Akses Transfer Depo Purwomartani, Kalasan	CV. Soka Kauripan	7,413,810.00	05 Des 2018 s/d 2 Juni 2019	PT. Asuransi Rama Satria Wibawa
<b>JUMLAH</b>			<b>864,723,211.00</b>		

## II BPBD

No	Pekerjaan	Rekanan	Nilai Jaminan	Masa Pemeliharaan	Keterangan
1	Penyempurnaan Kandang Ternak Batur	CV. AJRINA KARYA	21,874,859.00	18 Des 2018 s/d 15 Juni 2019	PT. Bank Pembangunan Daerah Daerah Istimewa Yogyakarta
<b>Jumlah</b>			<b>21,874,859.00</b>		

## III DINAS PERTANIAN, PANGAN DAN PERIKANAN

No	Pekerjaan	Rekanan	Nilai Jaminan (Rp)	Masa Pemeliharaan	Keterangan
1	Konstruksi Jaringan Air Limbah RPH Kentungan	CV. Trisula	4,463,700.00	23 Sept 2018 s/d 21 Maret 2019	
2	Pavingisasi dan Penataan Lingkungan RPH Kentungan	CV. Gelang Jagad	4,984,450.00	01 Des 2018 s/d 29 Mei 2019	
3	Pembangunan Balai Penyuluhan Pertanian Pakem	CV. Sari Mulia	14,194,000.00	20 Agst 2018 s/d 15 Feb 2019	
4	Pemeliharaan gedung kantor dan Tempat Parkir UPT BP4 Pakem	CV. Mahkota Kanasta Jaya	6,194,500.00	23 Agst 2018 s/d 18 Feb 2019	
<b>Jumlah</b>			<b>29,836,650.00</b>		

## IV DINAS PEMBERDAYAAN PEREMPUAN DAN PERLINDUNGAN ANAK, PENGENDALIAN PENDUDUK DAN KELUARGA BERENCANA

No.	Pekerjaan	Rekanan	Nilai Jaminan (Rp)	Masa Pemeliharaan	Keterangan
1	Balai Penyuluh Kecamatan Cangkringan	CV. Kajoran	9,947,250.00	2 Juli 2018 s/d 28 Des 2018	
2	Balai Penyuluh Kec. Gamping	CV. Restu Agung	9,947,250.00	2 Juli 2018 s/d 28 Des 2018	
3	Balai Penyuluh Kec. Mlati	CV. Trimulya Jaya	9,950,000.00	30 Mei 2018 s/d 25 Nov 2018	
<b>Jumlah</b>			<b>29,844,500.00</b>		

## V DINAS PERINDUSTRIAN DAN PERDAGANGAN KABUPATEN SLEMAN

No.	Pekerjaan	Rekanan	Nilai Jaminan (Rp)	Masa Pemeliharaan	Keterangan
1	Perencanaan Pemasangan Paving Block Halaman TPS Pasar Kejambon	CV. Citra Reka Graha / CV. Sokarto Jaya	9,443,250.00	06 Juni 2018 s/d 02 Des 2018	Jaminan Pemeliharaan
2	Rehap Kamar Mandi Pasar Ngablak	CV. Jati Tama	993,050.00	23 Maret 2018 s/d 18 Sept 2018	Jaminan Pemeliharaan
3	Reklamasi Lahan Pasar Relokasi Sleman	CV. Dua Puta Mandiri	9,086,850.00	27 Nov 2018 s/d 25 Mei 2019	Jaminan Pemeliharaan
4	Reklamasi Lahan Pasar Relokasi Prambanan	CV. Karya Setia Abadi	9,731,850.00	07 Nov 2018 s/d 05 Mei 2019	Jaminan Pemeliharaan
5	Rehabilitasi Pasar Wonosari	CV. Praba Saputra Jaya	20,975,250.00	01 Nov 2018 s/d 29 April 2019	Jaminan Pemeliharaan
6	Pembangunan Pasar Turi	CV. Nusa Patria	117,975,500.00	07 Sept 2018 s/d 06 Maret 2019	Jaminan Pemeliharaan
7	Penyempurnaan Fasum Dan Sanitasi Pasar Prambanan	CV. Karya Perkasa	5,193,300.00	12 Des 2018 s/d 09 Juni 2019	Jaminan Pemeliharaan
8	Penyempurnaan Bangunan Pasar Kalasan	CV. Lakshita Karya	2,300,000.00	11 Des 2018 s/d 08 Juni 2019	Jaminan Pemeliharaan
9	Penyempurnaan Bangunan Pasar Gentan	CV. Rejo Mulyo Raharjo	2,457,750.00	04 Des 2018 s/d 01 Juni 2019	Jaminan Pemeliharaan
10	Pemeliharaan Rutin Pasar Sleman Unit 2 (Penanganan Kebocoran Basement Pasar Sleman Unit-2)	CV. Mutiara Timur	3,364,600.00	04 Des 2018 s/d 01 Juni 2019	Jaminan Pemeliharaan
11	Penataan Sarpras Lahan Baru Pasar Pasar Cebongan	CV. Cemani Jaya	29,690,735.00	15 Nov 2018 s/d 28 Maret 2019	Jaminan Pemeliharaan
12	Rehabilitasi Pasar Gendol	CV. Karya Setia Abadi	19,849,550.00	24 Okt 2018 s/d 20 Feb 2019	Jaminan Pemeliharaan
13	Pembuatan Gapuro Depan Pendopo / Panggung Dan Gantangan	CV. Mitra Karya Utama	2,227,000.00	31 Okt 2018 s/d 28 April 2019	Jaminan Pemeliharaan
14	Pekerjaan Penataan Sarpras Lahan Baru Pasar Cebongan	CV. Cemani Jaya	26,991,910.00	09 Juli 2018 s/d 19 Nov 2018	Jaminan Pelaksanaan
15	Instalasi Genset Pasar Prambanan	CV. Multi Teknik Group	4,887,250.00	17 Des 2018 s/d 14 Juni 2019	Jaminan Pemeliharaan
16	Pekerjaan Penataan Sarpras Lahan Baru Pasar Cebongan	CV. Cemani Jaya	2,698,825.00	14 Sept 2018 s/d 29 Nov 2018	Jaminan Pelaksanaan
17	Rehabilitasi Pasar Gendol	CV. Karya Setia Abadi	650,000.00	2 Juli 2018 s/d 29 Okt 2018	Jaminan Uang Muka
<b>Jumlah</b>			<b>268,516,670.00</b>		





**VI DINAS PEKERJAAN UMUM DAN PERUMAHAN**

No	Nama Pekerjaan	Kontraktor Pelaksana	Nilai Jaminan (Rp.)	Masa Pemeliharaan	Keterangan
1	Rehabilitasi Garasi,Kantor Dinas PUPKP dan Kantor Pengamatan Kecamatan Turi	CV PUTRA ARDIAN	6,024,900.00	5 Maret 2018 s/d 31 Agst 2018	PT ASURANSI RAMA SATRIA WIBAWA
2	Pembangunan Konstruksi Jaringan Air Bersih Gamping III Lokasi Kecamatan Gamping Kabupaten Sleman	CV PUTRA MERAPI	62,700,000.00	10 April 2018 s/d 6 Okt 2018	PT JASARAHARJA PUTERA
3	Pembangunan Konstruksi Jaringan Air Bersih Gamping IV Lokasi Kecamatan Gamping Kabupaten Sleman	CV GENTONG AJI	60,550,000.00	10 April 2018 s/d 6 Okt 2018	PT JASARAHARJA PUTERA
4	Pembangunan Konstruksi Jaringan Air Bersih Gamping I Lokasi Kecamatan Gamping Kabupaten Sleman	CV WAHYU INTAN	71,199,900.00	10 April 2018 s/d 6 Okt 2018	PT JASARAHARJA PUTERA
5	Pembangunan Konstruksi Distribusi Pipa IKK Sleman Kota, Lokasi Kecamatan Sleman Kabupaten Sleman	CV BANTU REJO	67,500,000.00	10 April 2018 s/d 6 Okt 2018	PT JASARAHARJA PUTERA
6	Pembangunan Konstruksi Jaringan Air Bersih Moyudan,Tahun Anggaran 2018	CV ATHAYA PRATAMA	45,541,400.00	10 April 2018 s/d 6 Okt 2018	PT ASURANSI RAMA SATRIA WIBAWA
7	Rehab Rumah Dinas Pejabat, Lokasi : Kecamatan Sleman	CV HASTIKA JAYA	9,233,350.00	13 April 2018 s/d 9 Okt 2018	PT ASURANSI RAMA SATRIA WIBAWA
8	Pembangunan Konstruksi Jaringan Air Bersih Gamping II Lokasi Kecamatan Gamping Kabupaten Sleman	CV BANTU REJO	54,770,000.00	26 April 2018 s/d 22 Okt 2018	PT JASARAHARJA PUTERA
9	Pembangunan Konstruksi Jaringan Air Bersih Sayegan II, Lokasi Kecamatan Sayegan Kabupaten Sleman	CV ATMO PUTRO	36,290,250.00	11 Mei 2018 s/d 6 Nov 2018	PT JASARAHARJA PUTERA
10	Pembangunan Konstruksi Jaringan Air Bersih Sayegan I,Lokasi Kecamatan Sayegan Kabupaten Sleman	CV KINASIH	65,750,000.00	14 Mei 2018 s/d 9 Nov 2018	PT JASARAHARJA PUTERA
11	Pembangunan Sarana dan Prasarana Air Bersih Perdesaan (SPAM Non PDAM Kecamatan Pakem (Klarangan Harjobinangun))	CV MMUSI JAYA	4,950,400.00	6 Juni 2018 s/d 2 Des 2018	BUMIDA BUMIPUTERA
12	Pembangunan Sarana dan Prasarana Air Bersih Perdesaan (SPAM Non PDAM Kecamatan Turi)	CV BANTU REJO	4,952,300.00	6 Juni 2018 s/d 2 Des 2018	BUMIDA BUMIPUTERA
13	Pembangunan Sarana dan Prasarana Air Bersih Perdesaan (SPAM Non PDAM Kecamatan Pakem)	CV MUSI JAYA	4,950,000.00	6 Juni 2018 s/d 2 Des 2018	BUMIDA BUMIPUTERA
14	Rehab. Ruang Gamelan Kecamatan Sleman,Lokasi Kecamatan Sleman Kab.Sleman	CV ARYUKA BUILDER	9,893,850.00	8 Juni 2018 s/d 4 Des 2018	PT JASARAHARJA PUTERA
15	Pembangunan Konstruksi Jaringan Air Bersih Depok I, Lokasi Kecamatan Depok Kabupaten Sleman	CV CAKRA JAYA	40,498,900.00	8 Juni 2018 s/d 4 Des 2018	PT JASARAHARJA PUTERA
16	Pemeliharaan Gedung Kantor Dinas PUPKP dan UPT Alkal	CV YOGYA UTAMA	1,663,400.00	28 Juni 2018 s/d 24 Des 2018	PT ASURANSI RAMA SATRIA WIBAWA
17	Pembangunan Konstruksi Jaringan Air Bersih Godean I,Lokasi Kecamatan Godean Kabupaten Sleman	CV KINASIH	60,000,000.00	29 Juni 2018 s/d 25 Des 2018	PT JASARAHARJA PUTERA
18	Pembangunan Konstruksi Jaringan Air Bersih Godean II	CV MUSI JAYA	61,886,700.00	2 Juli 2018 s/d 28 Des 2018	BUMIDA BUMIPUTERA
19	Pembangunan Saluran Drainase Paket I ( Kecamatan Berbah dan Kalasan),Lokasi Kecamatan Berbah Kab.Sleman	CV MUTIARA INDAH	79,000,000.00	18 Juli 2018 s/d 13 Jan 2019	PT JASARAHARJA PUTERA
20	Pengangkatan Sedimen (Alat Berat)	CV BIMA SAKTI	7,677,050.00	26 Juli 2018 s/d 21 Jan 2018	PT JASARAHARJA PUTERA
21	Pengangkatan Sedimen (Alat Berat),Lokasi: Bd. Sukun,Kali Bedog,Trimulyo,Sleman,dan Bd. Tengah ,Kali Adem,Girikerto,Turi dan Bd.Randusongo,Kali Sempor,Donokerto,Turi	CV. GAMA CITRA MANDIRI	6,193,950.00	2 Agst 2018 s/d 28 Jan 2018	GENERAL INSURANCE
22	Opimalisasi Bangunan dan PSD Lingkungan Rusunawa Paket 1,Lokasi Kabupaten Sleman	CV HARGO JAYA	90,595,400.00	13 Agst 2018 s/d 8 Feb 2019	PT ASURANSI RAMA SATRIA WIBAWA
23	Pemeliharaan DI Sembung	CV Jaya Utama	9,600,000.00	16 Agst 2018 s/d 21 Feb 2019	BANK BPD DIY
24	Pengangkatan Sedimen (Alat Berat) Bd. Pokoh,Bd. Bayanan,Lokasi Umbulmartani Ngemplak,Bimomartani Ngemplak	CV BUNGA PADI	8,683,100.00	20 Agst 2018 s/d 15 Feb 2019	PT JASARAHARJA PUTERA
25	Pengangkatan Sedimen (Alat Berat) Bd. Tamanan dan Bd. Pendekan,Lokasi : Bokoharjo,Prambanan: Taman Kalasan	CV. TIGA DYMENSI	7,983,200.00	20 Agst 2018 s/d 15 Feb 2019	GENERAL INSURANCE



26	Pengangkatan Sedimen (Alat Berat)Bd.Samberembe,Kali Kuning,Selomartani,Kalasan dan Bd. Ngingklik, Kali Kuning,Sukoharjo,Ngaglik	PT PRADDA MAS UTAMA	5,899,000.00	20 Agst 2018 s/d 15 Feb 2019	GENERAL INSURANCE
27	Pengangkatan Sedimen (Alat Berat) Bd.Pelem,Kali Mlinting,Lokasi : Pondokrejo Tempel	PT PRADDA MAS UTAMA	3,440,950.00	20 Agst 2018 s/d 15 Feb 2019	GENERAL INSURANCE
28	Peningkatan DI Plumbon	CV Jaya Utama	13,650,000.00	20 Agst 2018 s/d 25 Feb 2019	BANK BPD DIY
29	Paket 5 Ruas Jl.Nepen-Randu (232)., Lokasi Kecamatan Pakem Kabupaten Sleman	PT PRASTAMA DUA SEMBILAN	231,554,000.00	21 Agst 2018 s/d 20 Agst 2019	PT JASARAHARJA PUTERA
30	Paket 1 Ruas Jl. Sekarsuli-Krikilan (98), Lokasi Kecamatan Berbah Kabupaten Sleman	PT ERLIAN PRIMA GROUP	381,800,300.00	21 Agst 2018 s/d 20 Agst 2019	PT JASARAHARJA PUTERA
31	Paket 6 Ruas Jl. Perengadawe - Kaliberot (239),Lokasi Kecamatan Gamping Kabupaten Sleman	PT BATU ALAM BERSINAR	160,677,150.00	21 Agst 2018 s/d 20 Agst 2019	PT JASARAHARJA PUTERA
32	Paket 7 Ruas Jl. Ngangkruk -Babadan (17), Lokasi Kecamatan Kalasan Kabupaten Sleman	PT PERMATA ALAM SAKTI	217,160,000.00	21 Agst 2018 s/d 20 Agst 2019	PT JASARAHARJA PUTERA
33	Paket 4 Ruas Jl. Bogem-Ngagem (1),Lokasi Kecamatan Prambanan Kabupaten Sleman	PT WASIAT SARWO TRENGGINAS	216,495,000.00	21 Agst 2018 s/d 20 Agst 2019	PT JASARAHARJA PUTERA
34	Peningkatan DI.Ngampel, Lokasi : Tirtoadi,Mlati,Sleman, Tahun Anggaran 2018	CV MAHKOTA KANASTA JAYA	8,698,900.00	24 Agst 2018 s/d 19 Feb 2019	BUMIDA BUMIPUTERA
35	Rehab Kantor P3AP2KB,Lokasi : Komplek Pemda Sleman,Kabupaten Sleman	CV DUA PUTRA MANDIRI	47,901,350.00	3 Sept 2018 s/d 1 Maret 2019	PT ASURANSI RAMA SATRIA WIBAWA
36	Peningkatan DI Mandangan	CV Jaya Utama	14,700,000.00	06 Sept 2018 s/d 14 Maret 2019	BANK BPD DIY
37	Pembangunan IPA Unit Pelayanan Gamping	PT.Bukidalam Barisan	219,720,200.00	17 Sept 2018 s/d 15 Maret 2019	PT JASARAHARJA PUTERA
38	Peningkatan DI Toragan	CV. Erlian SW	9,950,550.00	18 Sept 2018 s/d 16 Maret 2019	BANK BPD DIY
39	Peningkatan DI Karangturi	CV Danardono	5,684,500.00	20 Sept 2018 s/d 18 Maret 2019	BANK BPD DIY
40	Peningkatan DI Ploso	CV Danardono	8,614,200.00	20 Sept 2018 s/d 18 Maret 2019	BANK BPD DIY
41	Peningkatan DI Tanon	CV Jaya Utama	19,650,000.00	20 Sept 2018 s/d 28 Maret 2019	BANK BPD DIY
42	Peningkatan DI Saren	CV Trimulya jaya	5,700,000.00	20 Sept 2018 s/d 18 Maret 2019	BANK BPD DIY
43	Peningkatan DI Siwarung	CV.Putera Mandiri	13,700,000.00	20 Sept 2018 s/d 18 Maret 2019	BANK BPD DIY
44	Penataan Lingkungan Kawasan Kumuh Di Kabupaten Sleman tahap II ( Dusun Turen )	CV. Hargo Jaya	45,600,000.00	24 Sept 2018 s/d 22 Maret 2019	BANK BPD DIY
45	Penataan Lingkungan Kawasan Kumuh Di Kabupaten Sleman tahap II ( Dusun Banaran )	CV. Pancang Buana	59,500,050.00	24 Sept 2018 s/d 22 Maret 2019	BANK BPD DIY
46	Peningkatan Jalan Paket 7 Ruas Jalan Kaliduren-Sumber	PT. Sukajaya Sarana	427,938,000.00	25 Sept 2018 s/d 24 Sept 2019	ASKRINDO
47	Peningkatan Jalan Paket 6 Ruas Jalan Nglengkong-Losari	PT. Wasiat Sarwo Trengginas	530,811,050.00	25 Sept 2018 s/d 24 Sept 2019	JASARAHARJA PUTERA
48	Peningkatan Jalan Paket 3 Ruas Jalan Depok - Watulangkah	PT. Karya Cipta Mulia	276,581,850.00	25 Sept 2018 s/d 24 Sept 2019	JASARAHARJA PUTERA
49	Peningkatan Jalan Paket 4 Ruas Jalan Sorogenen-Sidorejo	PT.Asti Wijaya PB	216,312,850.00	25 Sept 2018 s/d 24 Sept 2019	JASARAHARJA PUTERA
50	Peningkatan DI Tuk Klampean	CV. Ellzatd	10,398,750.00	25 Sept 2018 s/d 07 April 2019	BANK BPD DIY
51	Rehabilitasi/Pemeliharaan Di Sigorok	CV. Baromoeter Utama	10,000,000.00	26 Sept 2018 s/d 24 Maret 2019	BANK BPD DIY
52	Peningkatan Jalan Paket 2 Ruas Jalan Kayunan-Candikarang	PT. Sinto Resti Aswonggo	251,005,350.00	26 Sept 2018 s/d 25 Sept 2019	JASARAHARJA PUTERA
53	Peningkatan DI Kutu	CV. Maha Karya	10,400,250.00	27 Sept 2018 s/d 25 Maret 2019	BANK BPD DIY
54	Penataan Lingkungan Kawasan Kumuh Di Kabupaten Sleman tahap II ( Dusun Nologaten )	CV. Gunung Mukti Indonesia	39,877,200.00	27 Sept 2018 s/d 25 Maret 2019	BANK BPD DIY
55	Penataan Lingkungan Kawasan Kumuh Di Kabupaten Sleman tahap II ( Dusun Rogobangsang )	CV. Insan Pembangunan	51,545,000.00	27 Sept 2018 s/d 09 April 2019	BANK BPD DIY
56	Peningkatan Jalan Paket 5 Ruas Jalan Suruh-Singlar	PT. Soyuren Indonesia	428,411,750.00	29 Sept 2018 s/d 28 Sept 2019	ASKRINDO
57	Peningkatan DI Sikluwih	CV. Berlian	15,000,000.00	01 Okt 2018 s/d 29 Maret 2019	BANK BPD DIY
58	Peningkatan DI Sidandang	CV. Raka Jaya	9,957,900.00	01 Okt 2018 s/d 29 Maret 2019	BANK BPD DIY
59	Peningkatan DI Gupit	CV. Putra Merapi	10,000,000.00	01 Okt 2018 s/d 29 Maret 2019	BANK BPD DIY
60	Peningkatan Jalan Paket 8 Ruas JalanBeran-Balong	PT. Panen Ishi Cons	370,529,350.00	02 Okt 2018 s/d 15 Okt 2019	BANK JATENG
61	Peningkatan DI Duren	CV. Jaya Manunggal	5,338,250.00	05 Okt 2018 s/d 02 April 2019	BUMIDA BUMIPUTERA



62	Peningkatan DI Tonggalan	CV. Konstruksi Omah Indonesia	6,220,250.00	03 Okt 2018 s/d 31 Maret 2019	BANK BPD DIY
63	Peningkatan DI Sebrang	CV. Aflah Raya	22,091,200.00	03 Okt 2018 s/d 31 Maret 2019	BANK BPD DIY
64	Peningkatan DI Sewuni	CV. Bima sakti	11,221,600.00	03 Okt 2018 s/d 31 Maret 2019	BANK BPD DIY
65	Peningkatan DI Sawahan	CV. Laksitha Karya	5,600,000.00	03 Okt 2018 s/d 31 Maret 2019	BANK BPD DIY
66	Peningkatan DI Tuk Karang	CV. Wahyu Intan	23,900,000.00	03 Okt 2018 s/d 14 April 2019	BANK BPD DIY
67	Peningkatan DI Serut	CV. Pancawala	11,000,000.00	03 Okt 2018 s/d 14 April 2019	BANK BPD DIY
68	Peningkatan DI Salam	CV. Laksitha Karya	9,300,000.00	03 Okt 2018 s/d 31 Maret 2019	BANK BPD DIY
69	Peningkatan DI Ngoro Oro	CV. Putra Ardian	12,222,200.00	03 Okt 2018 s/d 31 Maret 2019	BANK BPD DIY
70	Peningkatan DI Klurak	CV. Alam Permai	5,210,000.00	04 Okt 2018 s/d 15 April 2019	BANK BPD DIY
71	Pemeliharaan Tebing Sungai Tepus	CV. Aneka Adijasa	9,943,300.00	04 Okt 2018 s/d 01 April 2019	BANK BPD DIY
72	Peningkatan DI Sentul	CV. Danardono	10,200,000.00	04 Okt 2018 s/d 01 April 2019	BANK BPD DIY
73	Rehab DI Karangmindi	CV. Family Jaya	9,952,200.00	04 Okt 2018 s/d 01 April 2019	BANK BPD DIY
74	Penataan Lingkungan Kawasan Kumuh Di Kabupaten Sleman tahap II ( Dusun Beluran )	CV. Megah Konstruksi	47,872,950.00	05 Okt 2018 s/d 02 April 2019	BANK BPD DIY
75	Penataan Lingkungan Kawasan Kumuh Di Kabupaten Sleman tahap II ( Dusun Sumberan )	CV. Karya Anindya	60,808,350.00	05 Okt 2018 s/d 02 April 2019	BANK BPD DIY
76	Rehabilitasi/Pemeliharaan DI Blendungan	CV. Bima Sakti	23,500,000.00	05 Okt 2018 s/d 02 April 2019	BANK BPD DIY
77	Pemeliharaan Tebing Sungai Tepus	CV. Bima Sakti	10,100,000.00	05 Okt 2018 s/d 02 April 2019	BANK BPD DIY
78	Penataan Lingkungan Kawasan Kumuh Di Kabupaten Sleman tahap II ( Dusun Gentingan )	CV. Diponggo Kontraktor	54,181,650.00	05 Okt 2018 s/d 02 April 2019	BANK BPD DIY
79	Peningkatan DI Dukuh	CV. Setia Budi	14,758,950.00	05 Okt 2018 s/d 02 April 2019	BANK BPD DIY
80	Peningkatan DI Giyancawan	CV. Barometer Utama	5,414,200.00	05 Okt 2018 s/d 12 April 2019	BANK BPD DIY
81	MA Marangan	CV. Karya Perkasa	5,100,000.00	05 Okt 2018 s/d 02 April 2019	BANK BPD DIY
82	Peningkatan DI Sidandang Lokasi Caturharjo	CV. Adiyudha Surya Mataram	6,299,250.00	05 Okt 2018 s/d 02 April 2019	BANK BPD DIY
83	Pembangunan/Penurapan Mata Air MA Beteng	CV. Triasa	5,970,000.00	05 Okt 2018 s/d 16 April 2019	BANK BPD DIY
84	Peningkatan DI Baki	CV. Cahaya Utama	18,469,335.00	05 Okt 2018 s/d 02 April 2019	BANK JATENG
85	MA Blue Lagoon	CV. Karya Idaman	5,442,500.00	08 Okt 2018 s/d 05 April 2019	BANK BPD DIY
86	Pemeliharaan Sungai Bedog	CV. Rejo Mulyo Raharjo	8,300,000.00	08 Okt 2018 s/d 05 April 2019	BANK BPD DIY
87	Pembangunan/Penurapan Mata Air MA Druju	CV. Kencana Jaya	5,017,500.00	08 Okt 2018 s/d 05 April 2019	BANK BPD DIY
88	Pemeliharaan Tebing Sungai Sepoto	CV. Adiyudha Surya Mataram	7,914,700.00	08 Okt 2018 s/d 05 April 2019	BANK BPD DIY
89	Penataan Lingkungan Kawasan Kumuh Di Kabupaten Sleman tahap II ( Dusun Kutu Dukuh )	CV. Maha Karya	54,094,900.00	08 Okt 2018 s/d 05 April 2019	BANK BPD DIY
90	Penataan Lingkungan Kawasan Kumuh Di Kabupaten Sleman tahap II ( Dusun Mejing Wetan )	CV. Tekun Jaya	48,017,800.00	08 Okt 2018 s/d 05 April 2019	BANK BPD DIY
91	Rehab DI Mlati Krajan	CV. Fafa Anugrah Utama	5,796,850.00	08 Okt 2018 s/d 05 April 2019	BANK BPD DIY
92	Penataan Lingkungan Kawasan Kumuh Di Kabupaten Sleman tahap II ( Dusun Blimbingsari)	CV. Praba Saputra Jaya	51,219,050.00	08 Okt 2018 s/d 05 April 2019	BANK JATENG
93	Pemeliharaan Tebing Sungai Gundeng	CV. Hargo Jaya	8,000,000.00	08 Okt 2018 s/d 05 April 2019	BANK BPD DIY
94	Pembangunan/Penurapan Mata Air MA Tuk Siveduk	CV. Putra Ardian	7,370,850.00	08 Okt 2018 s/d 05 April 2019	BANK BPD DIY
95	Pembangunan/Penurapan Mata Air MA Kledokan	CV. Gelang Jagad	5,200,000.00	08 Okt 2018 s/d 19 April 2019	BANK BPD DIY
96	MA Sapen Umbulmartani	CV. Insindo Rekanutama	5,050,000.00	08 Okt 2018 s/d 19 April 2019	BANK BPD DIY
97	Pemeliharaan Tebing Sungai Konteng	CV. Barit Prima	7,882,000.00	08 Okt 2018 s/d 05 April 2019	BANK BPD DIY
98	Rehab DI Dukuh dan Jati Cangkring	CV. Harjos	7,704,450.00	08 Okt 2018 s/d 05 April 2019	BANK BPD DIY
99	Pemel/Rehab Penurapan Mata Air Gadung	CV. Aryuka Builder	6,222,150.00	08 Okt 2018 s/d 05 April 2019	JASARAHARJA PUTERA
100	Rehab DI Kedugaren	CV. Karya Setia Abadi	8,282,550.00	08 Okt 2018 s/d 05 April 2019	JASARAHARJA PUTERA
101	Rehab DI Deggung	CV., Adicitra Karya	7,786,950.00	08 Okt 2018 s/d 05 April 2019	BANK JATENG
102	Penataan Lingkungan Kawasan Kumuh Di Kabupaten Sleman tahap II ( Dusun Somodaran)	CV. Wirasada Karya	42,241,350.00	11 Okt 2018 s/d 22 April 2019	BANK BPD DIY
103	MA Barongan	CV. Alrescha	5,234,000.00	15 Okt 2018 s/d 12 April 2019	BANK BPD DIY
104	MA Majasem	CV. Kintan Karya Gemilang	5,035,000.00	19 Okt 2018 s/d 16 April 2019	BANK BPD DIY



105	Pemeliharaan Sungai Pelem	CV. Sudi Asih	7,134,150.00	22 Okt 2018 s/d 19 April 2019	BANK BPD DIY
106	Penataan Lingkungan Kawasan Kumuh Di Kabupaten Sleman tahap II ( Dusun Santren)	CV. Putra Ardian	40,292,250.00	22 Okt 2018 s/d 19 April 2019	BANK BPD DIY
107	Rehab DI Kedugaren	CV. Karya Setia Abadi	8,282,550.00	25 Okt 2018 s/d 22 April 2019	BANK BPD DIY
108	Pemel/Rehab Penurapan Mata Air Gadung Lokasi Bangunkerto	CV. Aryuka Builder	6,222,150.00	25 Okt 2018 s/d 22 April 2019	BANK BPD DIY
109	Peningkatan DI Karanglo	CV. Widjaya	18,750,200.00	26 Okt 2018 s/d 30 April 2019	BANK BPD DIY
110	Pembangunan Saluran Drainase Paket III ( Kecamatan Pakem, Gamping dan Sleman	CV. Atmo Putro	63,352,000.00	02 Nov 2014 s/d 14 Mei 2019	JASARAHARJA PUTERA
111	Pembangunan Saluran Drainase Paket VII ( Kecamatan Gamping )	CV. Musi Jaya	66,240,300.00	02 Nov 2014 s/d 14 Mei 2019	JAMKRINDO
112	Pembangunan Saluran Drainase Paket VI ( Kecamatan Sleman )	CV. Mutiara Indah	65,000,000.00	02 Nov 2014 s/d 30 April 2019	JASARAHARJA PUTERA
113	Pembangunan Saluran Drainase Paket II ( Kecamatan Seyegan dan Moyudan )	CV. Dian Kurnia	54,057,900.00	02 Nov 2014 s/d 14 Mei 2019	JASARAHARJA PUTERA
114	Peningkatan Jalan Paket 1 Ruas Jalan Banjarharjo-Ngemplak	PT. Semarang Multi Cons	676,939,700.00	26 Okt 2018 s/d 08 Nov 2019	BANK JATENG
115	Pekerjaan Paket 3 Pemeliharaan Berkala Jalan Talud Jalan Sembungan-Kiyaran (74), Kowang-Tegalbalong (270), Babadan-Kemasan (59), Kenayan - Malangrejo (290)	CV. Bunga Padi	47,895,600.00	19 Nov 2018 s/d 18 Nov 2019	JASARAHARJA PUTERA
116	Pekerjaan Paket 11 Pemeliharaan Berkala Jalan Talud Jalan Tempel-Kadisono (130) Sedogan-Sempu (132)	CV. Perintis Jaya	33,622,850.00	19 Nov 2018 s/d 18 Nov 2019	JASARAHARJA PUTERA
117	Pekerjaan Paket 6 Pemeliharaan Berkala Jalan Talud Jalan Jirak-Candiabang (88) Maranga-Nglengkong (89) Ledoksari-Nglengkong (82)	CV. Laksitha Karya	34,488,950.00	19 Nov 2018 s/d 18 Nov 2019	JASARAHARJA PUTERA
118	Pekerjaan Paket 9 Pemeliharaan Berkala Jalan Talud Jalan Senuko-Rewulu (197) Berjo-Celungan (185) Nambongan-Kregolan (163)	CV. Putra Merapi	32,851,550.00	19 Nov 2018 s/d 18 Nov 2019	PT. ASURANSI RAMA SATRIA WIBAWA
119	Pekerjaan Paket 1 Pemeliharaan Berkala Jalan Talud Jalan Blembem-Kaliwanglu (111) Blembem-Tanen (110)	CV. Erlian SW	32,317,350.00	19 Nov 2018 s/d 18 Nov 2019	JASARAHARJA PUTERA
120	Pekerjaan Paket 2 Pemeliharaan Berkala Jalan Talud Jalan Gondang-Mancasan (165) Tunggularum-Tritis (141) Pancoh-Sempu (136)	CV. Berlian	24,212,850.00	19 Nov 2018 s/d 18 Nov 2019	PT. ASURANSI RAMA SATRIA WIBAWA
121	Pekerjaan Paket 12 Pemeliharaan Berkala Jalan Talud Jalan Mlesen-Jambean (173) , Cungkuk-Glagahombo (253)	CV. Chandra Sehati	35,856,350.00	19 Nov 2018 s/d 18 Nov 2019	JASARAHARJA PUTERA
122	Pekerjaan Paket 8 Pemeliharaan Berkala Jalan Talud Jalan Tinggen-Padon (242)	CV. Sapanyana	52,080,650.00	19 Nov 2018 s/d 18 Nov 2019	JASARAHARJA PUTERA
123	Pekerjaan Paket 10 Pemeliharaan Berkala Jalan Talud Jalan Pasekan-Sembung (212) Ngawen-Kenteng (142)	CV. Bima sakti	30,641,000.00	19 Nov 2018 s/d 18 Nov 2019	JASARAHARJA PUTERA
124	Paket 7 Pemeliharaan Berkala Jalan Talud jalan Moyudan - Goser (249) Sangonan-Sombangan (246), Nglampis-Menulis (204)	CV. Mahamboro Digdaya	23,240,286.00	19 Nov 2018 s/d 18 Nov 2019	ASKRINDO
125	Paket 11 Pemeliharaan Berkala Jalan Talud jalan Tempel-Kadisono (130), Sedogan-Sempu (132)	CV. Perintis Jaya	33,622,850.00	19 Nov 2018 s/d 18 Nov 2019	JASARAHARJA PUTERA
126	Rehabilitasi/Pemeliharaan DI Kacung	CV. Gentong Aji	77,842,500.00	21 Nov 2018 s/d 02 Juni 2019	BANK BPD DIY
127	Rehab Gedung Kecamatan Pakem	CV. Tangguh Sayekti	32,428,000.00	23 Nov 2018 s/d 21 Mei 2019	VIDEI
128	Peningkatan Jembatan Brengosan Kecamatan Ngaglik	CV. Gentong Aji	53,150,000.00	26 Nov 2018 s/d 25 Nov 2019	JASARAHARJA PUTERA
129	Rehab Gedung Eks JPKM	CV. Putra Merapi	55,659,400.00	26 Nov 2018 s/d 24 Mei 2019	PT. ASURANSI RAMA SATRIA WIBAWA
130	Peningkatan Jembatan Manukan	CV. Gentong Aji	91,770,500.00	26 Nov 2018 s/d 25 Nov 2019	JASARAHARJA PUTERA
131	Pekerjaan Paket 5 Pemeliharaan Berkala Jalan Talud Jalan Kanaran-Losari (91), Nglengkong-Losari (227), Gayamharjo-Kalinongko Kidul (280),	CV. Danardono	33,439,450.00	26 Nov 2018 s/d 25 Nov 2019	JASARAHARJA PUTERA
132	Peningkatan DI Banteng	CV. Erlian SW	10,100,000.00	27 Nov 2018 s/d 25 Mei 2019	BANK BPD DIY
133	Rehabilitasi/Pemeliharaan DI Josari	CV. Jaya Utama	8,060,000.00	27 Nov 2018 s/d 25 Mei 2019	BANK BPD DIY
134	Peningkatan Jembatan Pisangan	PT. Soyuren Indonesia	142,551,100.00	27 Nov 2018 s/d 26 Nov 2019	ASKRINDO
135	Rehabilitasi/Pemeliharaan DI Pleret	CV. Aflah Raya	8,706,850.00	28 Nov 2018 s/d 26 Mei 2019	BANK BPD DIY
136	Pembangunan Pasar Hewan Prambanan	CV. Praba Saputra Jaya	105,700,000.00	29 Nov 2018 s/d 27 Mei 2019	JASARAHARJA PUTERA
137	Peningkatan Jembatan Kradenan Kecamatan Depok	PT.Asti Wijaya PB	124,430,400.00	29 Nov 2018 s/d 28 Nov 2019	JASARAHARJA PUTERA



138	Peningkatan Gorong-Gorong Candi Abang 2	CV. Trisula	4,950,000.00	29 Nov 2018 s/d 28 Nov 2019	JASARAHARJA PUTERA
139	Peningkatan Gorong-Gorong Ngebo 3	CV. Jolo Mulyo	4,930,150.00	29 Nov 2018 s/d 28 Nov 2019	PT. ASURANSI RAMA SATRIA WIBAWA
140	Peningkatan Gorong-Gorong Randu	CV. Karya Idaman	4,948,450.00	29 Nov 2018 s/d 28 Nov 2019	PT. ASURANSI RAMA SATRIA WIBAWA
141	Peningkatan Gorong-Gorong Ploso Kuning 2	CV. Kencana Jaya	4,937,650.00	29 Nov 2018 s/d 28 Nov 2019	BUMIDA BUMIPUTERA
142	Rehabilitasi/Pemeliharaan DI Gandok	PT. Erlan Prima Group	132,213,800.00	30 Nov 2018 s/d 28 Mei 2019	BANK BPD DIY
143	Rehabilitasi/Pemeliharaan DI Jetak	CV. Indokarya Sejati	10,500,000.00	30 Nov 2018 s/d 28 Mei 2019	BANK BPD DIY
144	Peningkatan Gorong-Gorong Ngangkrik I	CV. Sari Mulia	4,969,850.00	30 Nov 2018 s/d 29 Nov 2019	JASARAHARJA PUTERA
145	Peningkatan Gorong-Gorong Janti 3	CV. Anida jaya	4,702,350.00	30 Nov 2018 s/d 29 Nov 2019	VIDEI
146	Peningkatan Gorong-Gorong Malang 1	CV. Triasa	4,975,900.00	30 Nov 2018 s/d 29 Nov 2019	JASARAHARJA PUTERA
147	Peningkatan Gorong-Gorong Kadisobo 4	CV. Dian Kurnia	7,474,400.00	30 Nov 2018 s/d 29 Nov 2019	JASARAHARJA PUTERA
148	Peningkatan Gorong-Gorong Baturan 4	CV. Sokarto Jaya	4,965,750.00	30 Nov 2018 s/d 29 Nov 2019	JASARAHARJA PUTERA
149	Peningkatan Gorong-Gorong Losari 1	CV. Tangguh Sayekti	4,971,650.00	30 Nov 2018 s/d 29 Nov 2019	PT. ASURANSI RAMA SATRIA WIBAWA
150	Rehabilitasi/Pemeliharaan DI Pelem	CV. Berlian	7,950,000.00	03 Des 2018 s/d 31 Mei 2019	BANK BPD DIY
151	Rehabilitasi/Pemeliharaan DI Kembangan	CV. Dian Kurnia	9,935,850.00	03 Des 2018 s/d 14 Juni 2019	BANK BPD DIY
152	Rehabilitasi/Pemeliharaan DI Balong	CV. Atmo Putro	9,933,050.00	03 Des 2018 s/d 14 Juni 2019	BANK BPD DIY
153	Paket IV Rehab Penurunan Mata Air Lokasi Mata Air Umbul Rondo Wedomartani	CV. Karya Idaman	7,341,850.00	03 Des 2018 s/d 31 Mei 2019	BANK BPD DIY
154	Penyempurnaan PSD Hantap lokasi Hantap Gondang 2 Desa Wukirsari, dan Hantap Plosokerep Desa Umbulharjo Cangkringan	CV. Sampurno	44,703,250.00	03 Des 2018 s/d 31 Mei 2019	BANK BPD DIY
155	Rehabilitasi/Pemeliharaan Tebing Sungai Deggung	CV. Konstruksi Omah Indonesia	9,894,100.00	04 Des 2018 s/d 01 Juni 2019	BANK BPD DIY
156	Rehabilitasi/Pemeliharaan DI Talang	CV. Berkah	9,940,000.00	04 Des 2018 s/d 11 Juni 2019	BANK BPD DIY
157	Rehabilitasi/Pemeliharaan DI Tekik	CV. Barometer Utama	10,000,000.00	04 Des 2018 s/d 15 Juni 2019	BANK BPD DIY
158	Peningkatan DI Gandri	CV. Putra Merapi	10,000,000.00	04 Des 2018 s/d 01 Juni 2019	BANK BPD DIY
159	Pemeliharaan alat alat jaringan irigasi	CV. Adiyudha Surya Mataram	9,474,400.00	04 Des 2018 s/d 01 Juni 2019	JASARAHARJA PUTERA
160	Rehabilitasi/Pemeliharaan DI Simaling	CV. Restu Mulyo	8,300,000.00	05 Des 2018 s/d 02 Juni 2019	BANK JATENG
161	Paket III Rehab Penurunan Mata Air Lokasi Mata Air Barak Cilik	CV. Tangguh Sayekti	7,450,000.00	06 Des 2018 s/d 03 Juni 2019	BANK BPD DIY
162	Rehabilitasi/Pemeliharaan Tebing Sungai Widoro	CV. Pembangunan Jaya	7,432,050.00	07 Des 2018 s/d 04 Juni 2019	BANK BPD DIY
163	Peningkatan DI Pendekan	CV. Wahyu Intan	9,891,850.00	07 Des 2018 s/d 04 Juni 2019	BANK BPD DIY
164	Peningkatan DI Blotan II	CV. Sampurno	10,500,000.00	07 Des 2018 s/d 04 Juni 2019	BANK BPD DIY
165	Peningkatan DI Padas Gempal, Margoagung Seyegan	CV. Eka Bersaudara	10,500,000.00	07 Des 2018 s/d 04 Juni 2019	BANK BPD DIY
166	Peningkatan DI Klutuk K Kwareng Sariharjo Ngaglik	CV. Laksitha Karya	10,500,000.00	07 Des 2018 s/d 04 Juni 2019	BANK BPD DIY
167	Pembangunan Saluran Drainase Jalan Depan Balai Desa Tamanmartani Kalasan	CV. TIGA DYMENSI	9,766,750.00	07 Des 2018 s/d 04 Juni 2019	VIDEI
168	Pembangunan Saluran Drainase Jalan Paduk Nganggrung/Kemusuk Margoagung Seyegan	CV. Aneka Adijasa	9,757,900.00	07 Des 2018 s/d 04 Juni 2019	JASARAHARJA PUTERA
169	Pembuatan Pagar dan Pemasangan Keramik Stadion Maguwoharjo	CV. Satria jaya Mandiri	161,036,000.00	07 Des 2018 s/d 11 Juni 2019	PT. ASURANSI RAMA SATRIA WIBAWA
170	Pembangunan Saluran Drainase Kranggan RT 1 RW 3 Berbah	CV. Bunga Padi	9,759,300.00	07 Des 2018 s/d 04 Juni 2019	JASARAHARJA PUTERA
171	Pembangunan Saluran Drainase Sejati Pasar Sumberarum Moyudan	CV. Konstruksi Omah Indonesia	9,800,000.00	07 Des 2018 s/d 04 Juni 2019	JASARAHARJA PUTERA
172	Peningkatan DI Sendari	CV. Mahkota Kanasta Jaya	10,500,000.00	10 Des 2018 s/d 07 Juni 2019	BANK BPD DIY
173	Paket I Rehab Penurunan Mata Air Lokasi Mata Air Klebeng Margorejo Tempel	CV. Sari Mulia	7,432,100.00	10 Des 2018 s/d 07 Juni 2019	BANK BPD DIY
174	Peningkatan DI Ngori	PT. Pradda Mas Utama	9,868,500.00	10 Des 2018 s/d 07 Juni 2019	VIDEI
175	Peningkatan DI Kedungaren Tidadi Sleman	CV. Hastungkoro	10,000,000.00	10 Des 2018 s/d 07 Juni 2019	BANK BPD DIY
176	Penataan Lingkungan TPU Madurejo ( Gapura Utara )	CV. Karya Perkasa	3,900,000.00	10 Des 2018 s/d 07 Juni 2019	BANK BPD DIY
177	Penyempurnaan Penataan Lingkungan Kawasan Kumuh Di Kabupaten Sleman tahap I ( Padukuhan Kutu Dukuh )	CV. Hargo Jaya	9,950,000.00	10 Des 2018 s/d 07 Juni 2019	BANK BPD DIY
178	Penyempurnaan Penataan Lingkungan Kawasan Kumuh Di Kabupaten Sleman tahap I ( Padukuhan Sanggrahan-Janturan)	CV. Putra Merapi	9,950,000.00	10 Des 2018 s/d 07 Juni 2019	BANK BPD DIY
179	Paket II Rehab Penurunan Mata Air Lokasi Ngandong Bangunkerto	CV. Bantu Rejo	9,965,000.00	10 Des 2018 s/d 07 Juni 2019	BANK BPD DIY
180	Peningkatan DI Ledokwareng sardonharjo ,Ngaglik	CV. Harapan Jaya	10,042,512.00	10 Des 2018 s/d 07 Juni 2019	BANK BPD DIY



181	Penyempurnaan Penataan Lingkungan Kawasan Kumuh Di Kabupaten Sleman tahap I ( Padukuhan Kaliwaru-Soropadan)	CV. Aflah Raya	9,954,500.00	10 Des 2018 s/d 07 Juni 2019	BANK BPD DIY
182	Pengadaan Konstruksi Jaringan Air Minum Kecamatan Ngaglik	CV. Aneka Adijasa	3,784,900.00	10 Des 2018 s/d 07 Juni 2019	JASARAHARJA PUTERA
183	Pengadaan Konstruksi Jaringan Air Minum Kecamatan Prambanan ( Bokoharjo dan gayamharjo)	CV. Bunga Padi	9,718,700.00	10 Des 2018 s/d 07 Juni 2019	JASARAHARJA PUTERA
184	Pengadaan Konstruksi Jaringan Air Minum Kecamatan Seyegan	CV. Karya Perkasa	3,770,000.00	10 Des 2018 s/d 07 Juni 2019	JASARAHARJA PUTERA
185	Pengadaan Konstruksi Jaringan Air Minum Kecamatan Moyudan	CV. Konstruksi Omah Indonesia	3,800,000.00	10 Des 2018 s/d 07 Juni 2019	JASARAHARJA PUTERA
186	Pengadaan Konstruksi Jaringan Air Minum Kecamatan Sleman	CV. Pancawala	3,765,000.00	10 Des 2018 s/d 07 Juni 2019	JASARAHARJA PUTERA
187	Penyempurnaan Penataan Lingkungan Kawasan Kumuh Di Kabupaten Sleman tahap I ( Padukuhan Beluran)	CV. Dian Kurnia	9,940,450.00	10 Des 2018 s/d 21 Juni 2019	BANK BPD DIY
188	Penyempurnaan Penataan Lingkungan Kawasan Kumuh Di Kabupaten Sleman tahap I ( Padukuhan Blotan)	CV. Pancawala	9,940,000.00	10 Des 2018 s/d 21 Juni 2019	BANK BPD DIY
189	Rehabilitasi/Pemeliharaan DI Kringinan Widodomartani Ngemplak Sleman	CV. Suhada	8,650,000.00	10 Des 2018 s/d 07 Juni 2019	BANK BPD DIY
190	Penyempurnaan Penataan Lingkungan Kawasan Kumuh Di Kabupaten Sleman tahap I ( Padukuhan Blimbingsari)	CV. GAMA CITRA MANDIRI	10,000,000.00	10 Des 2018 s/d 07 Juni 2019	BANK BPD DIY
191	Rehabilitasi/Pemeliharaan DI Sembir Madurejo Prambanan	CV. Dwi Saputro	8,215,950.00	10 Des 2018 s/d 07 Juni 2019	BANK BPD DIY
192	Pembangunan Kecamatan Minggir	PT. Matra Karya	328,670,400.00	10 Des 2018 s/d 07 Juni 2019	PT. ASURANSI RAMA SATRIA WIBAWA
193	Penyempurnaan Penataan Lingkungan Kawasan Kumuh di Kabupaten Sleman Tahap I ( Padukuhan Sumberan )	CV. Konstruksi Omah Indonesia	9,952,000.00	11 Des 2018 s/d 08 Juni 2019	BANK BPD DIY
194	Paket 4 Pemeliharaan Berkala Jalan Talud Jalan Tegalsari-Berbah (99), Bercak-Sumber (94)	CV. Ervangga Persada	28,332,200.00	11 Des 2018 s/d 10 Des 2019	VIDEI
195	Pembuatan Akses Masuk Kantor DPKAD dan Dinas Pendidikan	Cv. Karya Setia Abadi	2,707,700.00	11 Des 2018 s/d 08 Juni 2019	PT. ASURANSI RAMA SATRIA WIBAWA
196	Rehab Rumah Dinas Bupati	CV. Hargo Jaya	9,959,450.00	11 Des 2018 s/d 08 Juni 2019	PT. ASURANSI RAMA SATRIA WIBAWA
197	Rehab UPT SDA Wilayah Tengah	CV. Putra Merapi	8,937,350.00	11 Des 2018 s/d 08 Juni 2019	PT. ASURANSI RAMA SATRIA WIBAWA
198	Rehab Gedung Eks PKK	CV. Karya Perkasa	9,696,350.00	11 Des 2018 s/d 08 Juni 2019	PT. ASURANSI RAMA SATRIA WIBAWA
199	Rehabilitasi/Pemeliharaan DI Kaliwaru Selomartani Kalasan	CV. Chemplis	9,443,800.00	11 Des 2018 s/d 08 Juni 2019	BANK BPD DIY
200	Rehabilitasi/Pemeliharaan DI Sejaran Bimomartani Ngemplak	CV. Pamungkas Jaya	7,985,050.00	11 Des 2018 s/d 08 Juni 2019	BANK BPD DIY
201	Peningkatan DI Ngrame Pakembinangun	CV. Trisula	8,739,000.00	11 Des 2018 s/d 08 Juni 2019	BANK BPD DIY
202	Rehabilitasi/Pemeliharaan DI Tulung Opak Tamanmartani Ngemplak	CV. Karya Cahaya Utama	9,444,250.00	11 Des 2018 s/d 08 Juni 2019	BANK BPD DIY
203	Pemeliharaan Rutin/Berkala Gedung DPUPKP	CV. Yogya Utama	4,435,000.00	12 Des 2018 s/d 09 Juni 2019	PT. ASURANSI RAMA SATRIA WIBAWA
204	Penyempurnaan Gedung Setda Sleman	PT. Heri Jaya Palung Buana	315,939,025.00	12 Des 2018 s/d 09 Juni 2019	PT. ASURANSI RAMA SATRIA WIBAWA
205	Pembuatan Pondasi Pagar Pengaman dan papan TPBP LC Sinduadi Mlati, Sleman	CV. Harapan Jaya	10,124,000.00	13 Des 2018 s/d 10 Juni 2019	BANK BPD DIY
206	Belanja Modal Pengadaan Konstruksi/Pembelian Gedung kantor ( Hanggar alat berat)	CV. Layanan Teknika	9,882,300.00	14 Des 2018 s/d 11 Juni 2019	ASKRINDO
207	Rehab Kantor Arsip	CV. Aryuka Builder	7,685,000.00	17 Des 2018 s/d 14 Juni 2019	JASARAHARJA PUTERA
208	Rehab UPT SDA Wilayah Barat	CV. Sapanyana	8,955,000.00	17 Des 2018 s/d 14 Juni 2019	JASARAHARJA PUTERA
209	Rehab Gedung Kecamatan Ngaglik	CV. Hastika Jaya	9,850,000.00	17 Des 2018 s/d 14 Juni 2019	PT. ASURANSI RAMA SATRIA WIBAWA
210	Rehab UPT SDA Wilayah Timur	CV. Prisma Sejahtera	8,869,050.00	17 Des 2018 s/d 14 Juni 2019	PT. ASURANSI RAMA SATRIA WIBAWA
211	Pembangunan Gedung Dekranasda	PT. Kharisma Sejahtera	190,361,800.00	19 Des 2018 s/d 01 Juli 2019	PT. Bank BRI
212	Rehab Gedung Relokasi Puspaga Kesengsem	CV. Wahyu Intan	30,999,870.00	19 Des 2018 s/d 16 Juni 2019	JASARAHARJA PUTERA
213	Pembangunan Saluran Drainase Bantulan sidoarum Godean	CV. Suhada	9,764,950.00	20 Des 2018 s/d 17 Juni 2019	JASARAHARJA PUTERA
214	Pembangunan Gedung Eks STM	PT. Heri Jaya Palung Buana	374,495,000.00	20 Des 2018 s/d 17 Juni 2019	PT. ASURANSI RAMA SATRIA WIBAWA
215	Pembangunan Jaringan Distribusi Pipa IKK Berbah	CV. Musi Jaya	48,641,450.00	26 Des 2018 s/d 24 Juni 2019	Jamkrindo
216	Pembangunan Gedung DPRD Sleman	PT. Permata anugerah Yalapersada	973,704,900.00	24 Des 2018 s/d 22 Juni 2019	ASURANSI ASEI
217	Penyempurnaan Menara Masjid Agung Sleman	PT. Jaya Semanggi Enjiniring	222,500,000.00	24 Des 2018 s/d 22 Juni 2019	ASURANSI ASEI
218	Pembangunan Pasar Hewan Godean	CV. Atmo Putro	76,964,082.00	27 Des 2018 s/d 08 Juli 2019	JASARAHARJA PUTERA
	<b>JUMLAH</b>		<b>11,542,972,360.00</b>		



**VII DINAS PERHUBUNGAN**

No.	Pekerjaan	Rekanan	Nilai Jaminan (Rp)	Masa Pemeliharaan	Keterangan
1	Pengadaan Cermin Cembung	CV. Putra Jaya	14,485,150.00	9 Apr 2018 s/d 05 Oktober 2018	Asuransi
2	Pengadaan dan Pemasangan Marka Jalan	CV. Mandiri Karya Utama	17,274,900.00	21 Sept 2018 s/d 19 Maret 2019	Asuransi
3	Pengadaan dan Pemasangan ATCS Simpang 4 Santikara, Simpang 3 Colombo dan CC Room	CV. Quin	42,209,700.00	2 Juli 2018 s/d 11 Januari 2019	Garansi Bank
4	Pengadaan Traffic Light Simpang 4	CV. Hasari Tama	24,897,600.00	23 Mei 2018 s/d 02 Desember 2018	Garansi Bank
5	Pengadaan Cermin Cembung	CV. Putra Jaya	19,189,500.00	22 Nov 2018 s/d 20 Mei 2019	Asuransi
6	Pengadaan Rambu Lalu Lintas dan RPPJ	PT. Utama Manggala Persada	18,233,900.00	15 Agst 2018 s/d 20 Februari 2019	Asuransi
7	Pengadaan Pagar Pengaman Jalan	CV. Trisula	23,375,000.00	22 Sept 2018 s/d 20 Maret 2019	Asuransi
8	Pembangunan/Pemasangan LPJU Ruas Jalan Paket 3	PT. Gama Tekno Trust	20,774,308.00	17 Des 2018 s/d 14 Juni 2019	Asuransi
9	Pembangunan/Pemasangan LPJU Ruas Jalan Simpang 4 Cebongan Ke Selatan dan Jalan Turi	CV. Andika	13,800,000.00	17 Des 2018 s/d 14 Juni 2019	Asuransi
10	Pembangunan/Pemasangan LPJU Ruas Jalan Paket 1	CV. Sinar Agung	18,006,120.00	24 Sept 2018 s/d 22 Maret 2019	Asuransi
11	Pemasangan LPJU Permukiman dan Meterisasi Sidomoyo	PT. Sinar Persada	34,995,000.00	4 Sept 2018 s/d 02 Maret 2019	Asuransi
12	Pemasangan LPJU Permukiman dan Meterisasi Caturtunggal	PT. Sinar Persada	34,830,000.00	3 sept 2018 s/d 01 Maret 2019	Asuransi
13	Pemasangan LPJU Permukiman dan Meterisasi Triharjo	PT. Sinar Persada	35,135,000.00	12 Sept 2018 s/d 10 Maret 2019	Asuransi
14	Pembangunan/Pemasangan LPJU Ruas Jalan Paket 2	PT. Anco Putra Awangga	13,500,000.00	4 sept 2018 s/d 09 Maret 2019	Asuransi
<b>Jumlah</b>			<b>330,706,178.00</b>		

**VIII RSUD SLEMAN**

No	Nama Paket	Nama Penyedia	Penjamin	Nomor Jaminan	Nilai Jaminan (Rp)
1	Pemeliharaan Ruang Operasi dan Rawat Inap	CV. Lindu Aji	Bank BPD DIY	004711003924	29,090,000.00
<b>Jumlah</b>					<b>29,090,000.00</b>

**IX DINAS PARIWISATA**

No.	Pekerjaan	Rekanan	Nilai Jaminan (Rp)	Masa Pemeliharaan	Keterangan
1	Penambahan Seni Intalasi untuk Public Park Desa Wisata	CV. CIPTA BUANA	6,874,850	5 November 2018 - 4 Mei 2019	Perusahaan Umum Jaminan Kredit Indonesia, Nomor Jaminan : SBD 2018 20.00 1 00078985
2	Penataan Lingkungan Candi, Lokasi Candi Banyunibo, Candi Barong dan Candi Ijo	CV. AFLAH RAYA	9,450,000	6 Desember 2018 - 3 Juni 2019	PT Asuransi Jasaraharja Putera, No. Bond : 117001104121800527
3	Pembenahan Kawasan Menara Pandang Jurang Boyong Kaliurang (DAK)	CV. ALRESCHA	25,706,050	30 Oktober 2018 - 27 April 2019	PT. Asuransi Rama Satria Wibawa, Nomor Jaminan : 14.1104.10.18.113594.086
4	Pembenahan Sarana Prasarana Kawasan Kaliurang	CV. PRABA SAPUTRA JAYA	6,454,450	6 Desember 2018 - 3 Juni 2019	PT Asuransi Jasaraharja Putera, No. Bond : 117001104121800469
5	Pemeliharaan Menara Pandang Jurang Boyong Kaliurang	CV. TRI MULYA JAYA	4,974,650	5 Desember 2018 - 2 Juni 2019	PT Asuransi Jasaraharja Putera, No. Bond : 117001104121800334
6	Pembenahan Kawasan Tlogo Putri Kaliurang (DAK)	CV. DUA PUTRA MANDIRI	59,500,000	15 November 2018 - 13 Mei 2019	PT. Bank Pembangunan Daerah DIY, Nomor : 005.711.093652
<b>Jumlah</b>			<b>112,960,000</b>		



**X BKAD**

<b>NO.</b>	<b>PEKERJAAN</b>	<b>REKANAN</b>	<b>NILAI JAMINAN ( Rp )</b>	<b>MASA PEMELIHARAAN</b>	<b>KETERANGAN</b>
1	Pemeliharaan Sarana Prasarana GOR Pangukan	CV Lestari Jati	4,918,430.00	08 Mei 2018 - 26 juli 2018	Pt Asuransi Umum Bumiputera Muda
2	Pemeliharaan Sarana Prasarana Stadion Tridadi	Cv Aji Saka	6,218,850.00	26 Juli 2018 - 13 Oktober 2018	Pt Asuransi Umum Bumiputera Muda
3	Pemeliharaan Sarana Prasana Stadion Maguwoharjo	Cv Aji Saka	8,969,675.00	30 Agustus 2018 - 17 Nov 2018	Pt Asuransi Umum Bumiputera Muda
4	Perbaikan Lantai Area Komersil Sisi Selatan Stamag	Cv Aji Saka	4,977,280.00	27 Nov 2018 - 14 Februari 2019	Pt Asuransi Umum Bumiputera Muda
5	Pembuatan Pos Pemungutan Retribusi dan Sarana Pendukung	Cv Karya Perkasa	2,626,800.00	29 Nop 2018 - 16 Februari 2019	Pt Asuransi Umum Bumiputera Muda
6	Penataan Area Foodcourt Gor Klebengan	Cv Aji Saka	8,309,400.00	20 Desember 2018 - 09 Maret 2019	Pt Asuransi Umum Bumiputera Muda
	JUMLAH		36,020,435.00		
	<b>TOTAL</b>		<b>13,266,544,863.00</b>		





## Lampiran 2

### Rincian Setoran dalam Perjalanan RSUD Sleman

Setoran dalam perjalanan sebesar Rp 28,363,391.00 terdiri dari :

1. Setoran tgl 31 Desember 2018		<b>26,565,850.00</b>
- Rawat jalan		
- laborat	197,500.00	
- rontgen	61,000.00	
- obat	823,105.00	
- IGD	305,000.00	
- Poli Ortophedi	201,000.00	
- Poli Bedah	23,000.00	
- Surat keterangan dokter	45,000.00	
- Diklat	166,000.00	1,821,605.00
- Rawat Inap		
- Bayi Isti Muladsih	709,880.00	
- Eni Paryani	8,074,014.00	
- Sarkum	78,000.00	
- Teguh S	4,133,283.00	
- Siti Maimunah	861,374.00	
- Eni Nurbaiti	168,000.00	
- Reny Sephia	1,756,733.00	
- Dzaki Arsyad	654,650.00	
- Lasmiyati	1,340,342.00	
- Atika	5,895,615.00	
- Muh Ata M	1,072,354.00	24,744,245.00
2. Setoran tgl 31 Desember 2018		<b>1,797,541.00</b>
- Rawat jalan		
- laborat	159,000.00	
- rontgen	460,000.00	
- obat	334,541.00	
- IGD	844,000.00	
<b>Jumlah setoran dalam perjalanan</b>		<b>28,363,391.00</b>



## REKONSILIASI KAS DI SIADINDA DENGAN SALDO REKENING BANK

Pada hari ini Rabu tanggal Dua Januari tahun dua ribu sembilan belas, telah dilakukan rekonsiliasi saldo kas untuk bulan Desember 2018 antara saldo kas di Siadinda dengan rekening koran BPD, Bank Mandiri, BRI, deposito dan saldo tunai antara bendahara pengeluaran, bendahara pendapatan dan pembuku dengan hasil perhitungan sebagai berikut :

1. Saldo kas di Siadinda		19.131.473.709,12
2. - Rekening Koran :		
BPD	7.621.948.666,12	
BRI	1.205.918.521,00	
Bank Mandiri	7.191.116.531,00	
Deposito BRI	3.000.000.000,00	
	<u>19.018.983.718,12</u>	
- Saldo tunai Bend Penerimaan/Pengeluaran	<u>-</u>	<u>19.018.983.718,12</u>
<b>Selisih</b>		<b>112.489.991,00</b>

Selisih antara saldo kas di Siadinda dengan rekening koran BPD, Bank Mandiri, BRI, deposito BRI dan saldo tunai sejumlah Rp. 112.489.991,- terdiri dari :

1. Setoran dalam perjalanan	28.363.391,00
2. Dobel transfer pada PT. Andalan Mutu	69.300.000,00
3. Dobel transfer pada PT. Rajawali	14.826.600,00
	<u>112.489.991,00</u>

Demikian laporan rekonsiliasi saldo kas ini di buat untuk dipergunakan sebagaimana mestinya.

Mengetahui  
Kasubbag Keuangan dan Akuntansi



Arini Wulandari, SE, Ak  
NIP. 19711006 199303 2 007

Sleman, 2 Januari 2019

Yang melakukan rekonsiliasi

1. Bendahara Pengeluaran

Nama : Heru Susilo, S.KM  
NIP : 19730117 199503 1 002  
Tanda Tangan :




2. Bendahara Penerimaan

Nama : Fanani Nursanti, SE  
NIP : 19710406 199203 2 007  
Tanda Tangan :



3. Pembuku

Nama : Endah Sri Lestari, A.Md  
NIP : 19751105 20012 2 001  
Tanda Tangan :



## Lampiran 4

**UPT PENGELOLAAN DANA PENGUATAN MODAL (PDPM)  
KELEBIHAN SETORAN DANA PENGUATAN MODAL  
TAHUN 2018**

No	Kode DPM	Nama	Alamat	Bulan	Kelebihan Setor	Pelimpahan	Jumlah	Ket
				<b>Januari</b>	<b>667,500.00</b>			
	Kop UKM							
1	9585-222-1115	KSUS BMT KITA	Kompleks Masjid Al Amin, Kaliurang Timur 2/14, Hargobinangun Pakem		667,500.00	667,500.00	-	
				<b>Februari</b>	<b>23,462,500.00</b>			
	Kop UKM							
1	9902-221-0416	Kopkarecy YAKKUM	Jl. Kaliurang Km.13,5 Besi, Sukoharjo, Ngaglik		22,500,000.00	22,500,000.00	-	
	Pasar							
1	9434-611-0715	Gentan 24	Pasar Gentan, Sinduharjo, Ngaglik		962,500.00	962,500.00	-	
				<b>Maret</b>	<b>736,000.00</b>		<b>50,000.00</b>	
	UPPKS							
1	9958-511-0616	Ngudi Rejeki	Glagah Malang 01/07, Glagaharjo, Cangkringan		225,000.00	225,000.00	-	
2	9964-511-0616	Sekar Arum	Ganjuran X 01/19, Sidorejo, Godean		305,000.00	305,000.00	-	
	PASAR							
3	10102-611-1016	Mekar Jaya 2	Pasar Balangan, Nyangkringan, Sendangrejo, Minggir		156,000.00	156,000.00	-	
	INDUSTRI							
4	4291-211-0708	UD Sridadi	Bantulan, Sidoarum, Godean		50,000.00		50,000.00	
				<b>April</b>	<b>3,160,000.00</b>		<b>3,160,000.00</b>	
	Pasar							
1	8658-611-0414	Bango Psr Pramb 9	Pasar Prambanan, Bokoharjo, Prambanan		110,000.00		110,000.00	
	TerPHK							
2	9896-312-0416	Katarina Sulastri	Blunyah, Trimulyo, Sleman		50,000.00		50,000.00	
	UPPKS							
3	9905-511-0516	Sekar Tanjung	Karang Beran, Beran 03/02 Margodadi, Seyegan		75,000.00		75,000.00	
4	9914-511-0516	17 CC	Kentungan 01/47, Condong Catur, Depok		100,000.00		<b>100,000.00</b>	
	9927-511-0516	Mawar Merah	Jl. Monjali, Gg Plongko, Nandan 08/39, Sariharjo, Ngaglik		25,000.00		<b>25,000.00</b>	
5	9928-511-0516	Sinar Melati	Cupuwatu II 02/01, Purwomartani, Kalasan		75,000.00		75,000.00	
6	9961-511-0616	Dadi Mulyo	Grogol 01/17, Margodadi, seyegan		675,000.00		675,000.00	



No	Kode DPM	Nama	Alamat	Bulan	Kelebihan Setor	Pelimpahan	Jumlah	Ket
7	9971-511-0616	Citra Sari	Kalisoro 01/22, Umbulmartani, Ngemplak		50,000.00		50,000.00	
	Kop UKM							
8	9974-222-0616	KSUS BMT Suryamartani	Jl. Cangkringan Km 7, Kalibulus, Bimomartani, Ngemplak		2,000,000.00		2,000,000.00	
				Mei	10,900,000.00		10,900,000.00	
	TP				600,000.00			
1	10394-111-0617	Gap. Sumber Makmur	Karang Gedhe, Sumberharjo, Prambanan		300,000.00		300,000.00	
2	10396-111-0617	Tani Makmur	Sribit, Sendangtirto, Berbah		150,000.00		150,000.00	
3	10398-111-0617	KWT Lestari Makmur	Kuton 03/15, Tegaltirto, Berbah		150,000.00		150,000.00	
	Peternakan							
4	9313-121-0615	Ngenyam Mulyo	Ngelo Pandowohajo Sleman		9,600,000.00		9,600,000.00	
5	Hortbun							
	10452-141-0617	Sedyo Mulyo	Sedogan Lumbangrejo Tempel		225,000.00		225,000.00	
	UPPKS				475,000.00			
5	9927-511-0516	Mawar Merah	Jl Monjali, Gg Plongko, Nandan 08/39, Sariharjo, Ngaglik		275,000.00		275,000.00	
6	9960-511-0516	Ngudi Rahayu	Ngaran 02/10, Margokaton, seyegan		150,000.00		150,000.00	
7	9970-511-0516	Barokah	Nglarang Wedomartani Ngemplak		50,000.00		50,000.00	
				Juni	2,325,000.00		2,325,000.00	
	Peternakan							
1	9997-123-0616	Muda Mandiri Makmur	Kencuran, Tegal 06/07, Sukoharjo Ngaglik		350,000.00		350,000.00	
	Ketapang							
2	10462-161-0717	LPMD Lestari	Nglahar, Sumpersari, Moyudan		250,000.00		250,000.00	
	UPPKS							
3	9970-511-0616	Barokah	Nglarang Wedomartani Ngemplak		550,000.00		550,000.00	
4	9927-511-0516	Mawar Merah	Jl Monjali, Gg Plongko, Nandan 08/39, Sariharjo, Ngaglik		275,000.00		275,000.00	
5	10446-511-0617	Klaudia	Cokrowijayan 03/18 Banyuraden Gamping		900,000.00		900,000.00	
				Juli	725,000.00		725,000.00	
	Horbun							
1	10521-141-0917	Tri Manunggal S	Cakran Wukirsari Cangkringan		200,000.00		200,000.00	
	UPPKS							



No	Kode DPM	Nama	Alamat	Bulan	Kelebihan Setor	Pelimpahan	Jumlah	Ket
2	9927-511-0516	Mawar Merah	Jl Monjali, Gg Plongko, Nandan 08/39, Sariharjo, Ngaglik		275,000.00		275,000.00	
	Kop UKM							
9	10370-111-0417	Mugi Makmur	Kalijeruk I Widodomartani Ngemplak		250,000.00		250,000.00	
				Agustus	875,000.00		875,000.00	
	Hortbun							
1	10510-141-0917	Maju Makmur	Balong, Bimomartani, Ngemplak		275,000.00		275,000.00	
	Pasar							
2	10335-611-1216	Lestari	Pasar Tempel, Panggung 08/11, Lumbungrejo Tempel		175,000.00		175,000.00	
	UPPKS							
3	9927-511-0516	Mawar Merah	Jl Monjali, Gg Plongko, Nandan 08/39, Sariharjo, Ngaglik		275,000.00		275,000.00	
4	10157-511-1116	Cempaka	Prapak Kulon 05/03, Sendangmulyo, Minggir		150,000.00		150,000.00	
				September	375,000.00		375,000.00	
	Hortbun							
1	10597-141-1117	Kampung Jamur	Bendosari 04/25, Sumbersari, Moyudan		375,000.00		375,000.00	
				Oktober	5,675,000.00		5,675,000.00	
	TP							
1	10544-111-1117	KWT Timun Mas	Barak I 05/15, Margoluwih, Seyegan		175,000.00		175,000.00	
2	10545-111-1117	KWT Ngudi Makmur	Pereng Dawe 02/22 Balecatur Gamping		225,000.00		225,000.00	
3	10546-111-1117	Ngudi Rejeki	Ngagul-agulan, Sendangrejo, Minggir		200,000.00		200,000.00	
4	10547-111-1117	Giat Makarti	Goser, Sumberrahayu, Moyudan		150,000.00		150,000.00	
5	10548-111-1117	Sari Makmur	Menulis, Sumbersari, Moyudan		275,000.00		275,000.00	
6	10549-111-1117	Sedya Manunggal	Rebobong Lor, Mororejo, Tempel		175,000.00		175,000.00	
	Hortbun							
1	10729-141-1217	KWT Arum Sari	Tegal Weru 03/32, Margodadi, Seyegan		600,000.00		600,000.00	
	Ketapang							
1	10676-161-1117	UD Murni Widodo	Bulus II 01/03, Candibinangun Pakem		300,000.00		300,000.00	
2	10677-161-1117	Sumber Rejeki	Sombangan 05/35, Sumbersari, Moyudan		300,000.00		300,000.00	
3	10680-161-1117	Sari Mulyo	Gabahan 02/13, Sumberadi, Mlati		1,600,000.00		1,600,000.00	
	Peternakan							



No	Kode DPM	Nama	Alamat	Bulan	Kelebihan Setor	Pelimpahan	Jumlah	Ket
1	9716-122-1215	Ngudirejo	Pringwulung 13/41, CC, Depok		400,000.00		400,000.00	
	Perikanan							
1	10610-131-1117	Gayam Indah	Gabugan 05/08, Donokerto, Turi		300,000.00		300,000.00	
2	10625-131-1117	Mina Ganjur Lestari	Ganjuran 02/06 Widodomartani Ngemplak		150,000.00		150,000.00	
3	10628-131-1117	Mina Tirta	Wonontoro 03/02 Widodomartani Ngemplak		150,000.00		150,000.00	
4	10630-131-1117	Mina Mandiri	Bokesan 02/20, Sindumartani, Ngemplak		300,000.00		300,000.00	
5	10651-131-1117	Mina Rejeki	Pendulan		250,000.00		250,000.00	
	UPPKS							
1	10433-511-0617	Mulia	Tempel Kledokan 01/01 Selomartani Kalasan		100,000.00		100,000.00	
2	10591-511-1117	Melati	Purwodadi Rt04, Pakembinangun Pakem		25,000.00		25,000.00	
				November	20,325,000.00		20,325,000.00	
	TP				<b>9,120,000.00</b>		<b>9,120,000.00</b>	
1	10701-111-1217	Murakabi	Wonorejo 02/27, Hargobinangun Pakem		150,000.00		150,000.00	
2	10702-111-1217	Tri Tunggal Tani Maju	Tegalsari 02/38 Wedomartani Ngemplak		250,000.00		250,000.00	
3	10706-111-1217	KWT Bunga I	Pereng Dawe 04/23 Balecatur Gamping		275,000.00		275,000.00	
4	10707-111-1217	Sedyo Makmur	Cokrowijayan 04/18, Banyuraden Gamping		170,000.00		170,000.00	
5	10711-111-1217	KWT Krido Wanito	Kadipolo 02/35, Sendangtirta Berbah		275,000.00		275,000.00	
6	10712-111-1217	Sido Rejo	Kemasan 01/18 Sendangtirta Berbah		275,000.00		275,000.00	
7	10772-111-1217	Sido Makmur	Sindon 01/01, Selomartani Kalasan		7,000,000.00		7,000,000.00	
8	10774-111-1217	KWT Rukun Makmur	Umbulsari B 01/40, Sumberharjo Prambanan		175,000.00		175,000.00	
9	10775-111-1217	KWT Sumber Mulyo	Berjo Sumberharjo Prambanan		275,000.00		275,000.00	
10	10776-111-1217	KWT Ngudi Makmur	Nayan 03/25 Maguwoharjo Depok		275,000.00		275,000.00	
	Peternakan				<b>2,470,000.00</b>		<b>2,470,000.00</b>	
1	9717-122-1215	Sido Mulyo	Gandok Wedomartani Ngemplak		1,000,000.00		1,000,000.00	
2	9718-122-1215	Ngudi Mulyo	Pokoh 03/19 Wedomartani Ngemplak		1,040,000.00		1,040,000.00	
3	10291-122-1216	Sedyo Rukun	Rajek Wetan 02/27 Tirtoadi Mlati		430,000.00		430,000.00	
	Perikanan				<b>790,000.00</b>		<b>790,000.00</b>	
1	10613-131-1117	Mina Berkah	Kendal 04/12 Bangunkerto Turi		225,000.00		225,000.00	
2	10638-131-1117	Mina Taruna	Krapyak X Margoagung Seyegan		50,000.00		50,000.00	
3	10656-131-1117	Mina Tirta Rahayu	Sangubanyu 04/34 Sumberrahayu Moyudan		40,000.00		40,000.00	



No	Kode DPM	Nama	Alamat	Bulan	Kelebihan Setor	Pelimpahan	Jumlah	Ket
4	10684-131-1117	Nglengis	Nglengis 05/28 Banyurejo Tempel		150,000.00		150,000.00	
5	10692-131-1117	Mina Tirta	Bendolole Bendosari 04/40, Sardonoarjo, Ngaglik		125,000.00		125,000.00	
6	10693-131-1117	Mina Andini	Jetis Donolayan 02/23, Donoharjo Ngaglik		200,000.00		200,000.00	
	Hortbun				<b>1,175,000.00</b>		<b>1,175,000.00</b>	
1	10719-141-1217	Ngudi Rejeki	Ngaran 01/18 Balecatur Gamping		50,000.00		50,000.00	
2	10720-141-1217	KWT Ngudi Rejeki	Saren 04/30 Sumberrahayu Moyudan		125,000.00		125,000.00	
3	10723-141-1217	Sedyo Mulyo	Parangan 04/06 Gayamharjo Prambanan		50,000.00		50,000.00	
4	10725-141-1217	Suka Makmur	Morangan, Sindumartani, Ngemplak		275,000.00		275,000.00	
5	10726-141-1217	Mekar Sari	Ngangkruk 02/04 Caturharjo Sleman		275,000.00		275,000.00	
6	10602-141-1217	Nangsri Bersemi	Nangsri 03/13 Girikerto Turi		400,000.00		400,000.00	
	Kop UKM							
1	10293-221-1216	Kopkar Medarintoteks	Jl Magelang Km 15, Medari, Triharjo, Sleman		<b>2,500,000.00</b>		<b>2,500,000.00</b>	
		Koperasi P2KS	Sleman		-		-	
	Naker (TKI)							
1	10800-311-0218	Fathu Ilham R	Garongan, pojok 02/21 Wonokerto Turi		<b>300,000.00</b>		<b>300,000.00</b>	
	LULUSAN							
	10066-331-0916	Beato Marcus Christinus P	Krajan 05/02 Tirtomartani Kalasan		<b>3,970,000.00</b>		<b>3,970,000.00</b>	
				Des	200,000.00		200,000.00	
	Pasar							
1	10332-611-1216	Bregas	Pasar Ngino XI, Margoagung Seyegan		40,000.00		40,000.00	
	Industri (sblm 2010)							
1	3106-211-1005	Eternal (Sudarmono)	Koripan 01/18 Sindumartani, Ngemplak		60,000.00		60,000.00	
	CTKI							
1	10922-311-0718	Umarwati	Klampus, Moyudan 01/31 Sumberrahayu Moyudan		100,000.00		100,000.00	
			JUMLAH 2018		69,426,000.00		44,610,000.00	
			JUMLAH 2017				32,687,342.00	
			<b>Total</b>				<b>77,297,342.00</b>	



**Lampiran 5**

**Perhitungan Sewa Dibayar Dimuka RSUD Prambanan**

Pembayaran tanah kas desa :

Tanggal	Jumlah Sewa	Sewa Dibayar	Jangka Waktu (dlm Perjanjian)
/08/2016	33,700,000.00	33,700,000.00	15-02-2016 s.d 14-02-2018

Yang diakui sebagai beban sewa 2016 (15-02-2016 s.d 31-12-2016) :

$$= \frac{321}{730} \times 33,700,000.00 = 14,818,767.12$$

31 DEC  
30 NOV  
31 OCT  
30 SEP  
31 AUG  
31 JUL  
30 JUN  
31 MAY  
30 APR  
31 MAR  
15 FEB  
**321**

Sisa diakui sebagai Sewa Dibayar dimuka Tahun 2016:

$$= 33,700,000.00 - 14,818,767.12 = 18,881,232.88$$

Yang diakui sebagai beban sewa 2017 (01-01-2017 s.d 30-06-2017) :

$$= \frac{181}{730} \times 33,700,000.00 = 8,355,753.42$$

31 JAN  
28 FEB  
31 MAR  
30 APR  
31 MEI  
30 JUN  
**181**

Sisa diakui sebagai Sewa Dibayar dimuka Sem I Tahun 2017:

$$= 33,700,000.00 - 8,355,753.42 = 23,174,520.55$$

$$= 10,525,479.45$$

Yang diakui sebagai beban sewa Sem II 2017 (01-07-2017 s.d 31-12-2017) :

$$= \frac{184}{730} \times 33,700,000.00 = 8,494,246.58$$

31 JUL  
31 AGT  
30 SEPT  
31 OKT  
30 NOV  
31 DES  
**184**

Sisa diakui sebagai Sewa Dibayar dimuka Sem II Tahun 2017:

$$= 33,700,000.00 - 8,494,246.58 = 2,031,232.88$$

**Perhitungan beban sewa 2018 (yang dibayarkan tahun 2016)**

Bulan	Hitungan periode	Jmlh sewa	Beban sewa	Saldo sewa dibayar dimuka
Saldo 31 des 17				<b>2,031,232.88</b>
Jan	31/730	33,700,000.00	1,431,095.89	600,136.99
Feb			600,136.99	-

**Perhitungan Sewa Dibayar dimuka RSUD Pramabanan**

Pembayaran tanah kas desa :

Tanggal	Jumlah Sewa	Sewa Dibayar	Jangka Waktu (dlm Perjanjian)
10/31/2017	67,350,000.00	67,350,000.00	15-02-2018 s.d 14-02-2022

Diakui sebagai beban sewa dibayar di muka 2017 **67,350,000.00**





**Perhitungan beban sewa 2018 (yang dibayarkan tahun 2017)**

Bulan	Hitungan periode	Jmlh sewa	Beban sewa	Saldo sewa dibayar dimuka
<b>Saldo 31 des 17</b>				<b>67,350,000.00</b>
Jan			-	67,350,000.00
Feb	14/1460	67,350,000.00	645,821.92	66,704,178.08
Mar	31/1460	67,350,000.00	1,430,034.25	65,274,143.84
Apr	30/1460	67,350,000.00	1,383,904.11	63,890,239.73
May	31/1460	67,350,000.00	1,430,034.25	62,460,205.48
Jun	30/1460	67,350,000.00	1,383,904.11	61,076,301.37
Jul	31/1460	67,350,000.00	1,430,034.25	59,646,267.12
Aug	31/1460	67,350,000.00	1,430,034.25	58,216,232.88
Sep	30/1460	67,350,000.00	1,383,904.11	56,832,328.77
Oct	31/1460	67,350,000.00	1,430,034.25	55,402,294.52
Nov	30/1460	67,350,000.00	1,383,904.11	54,018,390.41
Dec	31/1460	67,350,000.00	1,430,034.25	52,588,356.16
			<b>14,761,643.84</b>	



## Lampiran 6

**PEMERINTAH KABUPATEN SLEMAN**  
**DINAS PEMBERDAYAAN MASYARAKAT DAN DESA**  
**Tabel Penghitungan Beban Sewa Dibayar Di Muka atas Beban Sewa Tanah Per 31 Desember 2018**

No	Uraian	Tanggal Bukti Kas Keluar	Dasar Pembayaran	Besaran Sewa yang Dibayarkan pada Tahun Anggaran 2018	Jangka Waktu Sewa	Jangka Waktu Beban Sewa pada Tahun Anggaran 2018	Periode Sewa Dibayar Di Muka (Cut Off Per 31 Desember 2018)	Penghitungan Beban Sewa Dibayar Di Muka per 31 Desember 2018
1	Bayar sewa TKD Banyuraden untuk Puskesmas Gamping II	30/1/18	Perjanjian Sewa Menyewa Tanah Kas Desa Tahap II antara Pemerintah Desa Banyuraden, Kec. Gamping Kab. Sleman dengan Pemerintah Kabupaten Sleman untuk Pembangunan Puskesmas Gamping II Nomor 01.a/S.TKD/GP/2014 Tanggal 9 Januari 2014	4,410,000.00	6 Jan 2014 - 4 Jan 2019	6 Jan 2018 - 4 Jan 2019	1 Jan 2019 - 4 Jan 2019 (4 hari)	48,328.77
2	Bayar sewa TKD Nogotirto untuk LDUS	30/1/18	Perjanjian Sewa Menyewa Tanah Kas Desa Tahap II antara Pemerintah Desa Nogotirto, Kec. Gamping Kab. Sleman dengan Pemerintah Kabupaten Sleman untuk Lokasi Daur Ulang Sampah (LDUS)	3,300,000.00	8 Apr 2013 - 7 Apr 2018	8 Apr 2017 - 7 Apr 2018	-	0.00
5	Bayar sewa TKD Sumberagung untuk gedung kantor Kecamatan Moyudan	30/1/18	Perjanjian Sewa Menyewa Tanah Kas Desa antara Pemerintah Desa Sumberagung, Kec. Moyudan Kab. Sleman dengan Pemerintah Kabupaten Sleman untuk Kantor Kecamatan Moyudan dan Sarana Prasarana Perkantoran Nomor 143/127 Tanggal 13 April 2017	5,040,000.00	29 Mar 2017 - 28 Mar 2037	29 Mar 2018 - 28 Mar 2019	1 Jan 2019 - 28 Mar 2019 (87 hari)	1,201,315.07
8	Bayar sewa TKD Sendangagung untuk Pasar Kebonagung	30/1/18	Nota Dinas Bupati Sleman Nomor 900/4956 Tanggal 17 Mei 2018	3,700,000.00	1 Jan 2018 - 31 Des 2018	1 Jan 2018 - 31 Des 2018	-	0.00



No	Uraian	Tanggal Bukti Kas Keluar	Dasar Pembayaran	Besaran Sewa yang Dibayarkan pada Tahun Anggaran 2018	Jangka Waktu Sewa	Jangka Waktu Beban Sewa pada Tahun Anggaran 2018	Periode Sewa Dibayar Di Muka (Cut Off Per 31 Desember 2018)	Penghitungan Beban Sewa Dibayar Di Muka per 31 Desember 2018
11	Bayar sewa TKD Sendangadi untuk rusunawa	30/1/18	Perjanjian Sewa Menyewa Tanah Kas Desa Tahap II antara Pemerintah Desa Sendangadi, Kec. Mlati Kab. Sleman dengan Pemerintah Kabupaten Sleman untuk Pembangunan Rumah Susun Sederhana (Rusunawa) Nomor 07/Pem.Mlati/XII/2015 Tanggal 15 Desember 2015	64,770,000.00	4 Des 2015 - 5 Des 2018	4 Des 2017 - 5 Des 2018	-	0.00
14	Bayar sewa TKD Sendangtirta untuk Puskesmas Pembantu	30/1/18	Perjanjian Sewa Menyewa Tanah Kas Desa antara Pemerintah Desa Sendangtirta, Kec. Berbah Kab. Sleman dengan Pemerintah Kabupaten Sleman untuk Pembangunan Puskesmas Rawat Inap Berbah Nomor 143/01/PS.TKD Tanggal 11 Januari 2016	5,500,000.00	11 Jan 2016 - 10 Jan 2020	11 Jan 2017 - 10 Jan 2018	-	0.00
17	Bayar sewa TKD Purwomartani untuk Puskesmas Kalasan	30/1/18	Perjanjian Sewa Menyewa Tanah Kas Desa Tahap II antara Pemerintah Desa Purwomartani, Kec. Kalasan Kab. Sleman dengan Pemerintah Kabupaten Sleman untuk Puskesmas Kalasan Nomor 24/PEM/DS/II/2018 Tanggal 7 Februari 2018	5,280,000.00	4 Feb 2018 - 3 Feb 2019	4 Feb 2018 - 3 Feb 2019	1 Jan 2019 - 3 Feb 2019 (34 hari)	491,835.62
20	Bayar sewa TKD Widodomartani untuk gedung kantor Camat Ngemplak	30/1/18	Perjanjian Sewa Menyewa Tanah Kas Desa Tahap III antara Pemerintah Desa Widodomartani, Kec. Ngemplak Kab. Sleman dengan Pemerintah Kabupaten Sleman untuk Kantor Kecamatan Ngemplak Nomor 143/0034 Tanggal 15 Januari 2018	1,980,000.00	3 Des 2017 - 2 Des 2022	3 Des 2017 - 2 Des 2018	-	0.00



No	Uraian	Tanggal Bukti Kas Keluar	Dasar Pembayaran	Besaran Sewa yang Dibayarkan pada Tahun Anggaran 2018	Jangka Waktu Sewa	Jangka Waktu Beban Sewa pada Tahun Anggaran 2018	Periode Sewa Dibayar Di Muka (Cut Off Per 31 Desember 2018)	Penghitungan Beban Sewa Dibayar Di Muka per 31 Desember 2018
23	Bayar sewa TKD Wedomartani untuk SD N Model	30/1/18	Perjanjian Sewa Menyewa Tanah Kas Desa Tahap III antara Pemerintah Desa Wedomartani, Kec. Ngemplak Kab. Sleman dengan Pemerintah Kabupaten Sleman untuk Pembangunan Sekolah Model Nomor 143/0021 Tanggal 6 Januari 2015	27,450,000.00	25 Nov 2014 - 24 Nov 2019	25 Nov 2017 - 24 Nov 2018	-	0.00
26	Bayar sewa TKD Donoharjo untuk Puskesmas Ngaglik II	30/1/18	Perjanjian Sewa Menyewa Tanah Kas Desa Tahap II antara Pemerintah Desa Donoharjo, Kec. Ngaglik Kab. Sleman dengan Pemerintah Kabupaten Sleman untuk Pembangunan Puskesmas Ngaglik II Nomor 99/Pem/2015	6,840,000.00	4 Feb 2018 - 3 Feb 2021	4 Feb 2018 - 3 Feb 2019	1 Jan 2018 - 3 Feb 2019 (34 hari)	637,150.68
28	Bayar sewa TKD Lumbungrejo untuk terminal agribisnis	30/1/18	Perjanjian Sewa Menyewa Tanah Kas Desa Tahap IV antara Pemerintah Desa Lumbungrejo, Kec. Tempel Kab. Sleman dengan Pemerintah Kabupaten Sleman untuk Terminal Agribisnis Nomor 12/Pem/III/18 Tanggal 2 Maret 2018	29,000,000.00	7 Jan 2018 - 6 Jan 2023	7 Jan 2018 - 6 Jan 2019	1 Jan 2019 - 6 Jan 2019 (6 hari)	476,712.33
29	Bayar sewa TKD Merdikorejo untuk packing salak pondoh	30/1/18	Perjanjian Sewa Menyewa Tanah Kas Desa Tahap II antara Pemerintah Desa Merdikorejo, Kec. Tempel Kab. Sleman dengan Pemerintah Kabupaten Sleman untuk Pembangunan Grading dan Packaging House Salak Pondoh Nomor 140/0447 Tanggal 20 Oktober 2015	550,000.00	20 Okt 2013 - 19 Okt 2018	20 Okt 2017 - 19 Okt 2018	-	0.00



No	Uraian	Tanggal Bukti Kas Keluar	Dasar Pembayaran	Besaran Sewa yang Dibayarkan pada Tahun Anggaran 2018	Jangka Waktu Sewa	Jangka Waktu Beban Sewa pada Tahun Anggaran 2018	Periode Sewa Dibayar Di Muka (Cut Off Per 31 Desember 2018)	Penghitungan Beban Sewa Dibayar Di Muka per 31 Desember 2018
30	Bayar sewa TKD Donokerto untuk Puskesmas Turi	30/1/18	Perjanjian Sewa Menyewa Tanah Kas Desa Tahap III antara Pemerintah Desa Donokerto, Kec. Turi Kab. Sleman dengan Pemerintah Kabupaten Sleman untuk Puskesmas Turi	4,400,000.00	7 Jan 2018 – 6 Jan 2023	7 Jan 2018 – 6 Jan 2019	1 Jan 2019 – 6 Jan 2019 (6 hari)	72,328.77
32	Bayar sewa TKD Wonokerto untuk gedung kantor Kecamatan Turi	30/1/18	Perjanjian Sewa Menyewa Tanah Kas Desa Tahap III antara Pemerintah Desa Wonokerto, Kec. Turi Kab. Sleman dengan Pemerintah Kabupaten Sleman untuk Kantor Kecamatan Turi	2,200,000.00	3 Des 2017 – 2 Des 2022	3 Des 2017 - 2 Des 2018	-	0.00
34	Bayar sewa TKD Harjobinangun untuk puskesmas pembantu	30/1/18	Perjanjian Sewa Menyewa Tanah Kas Desa Tahap II antara Pemerintah Desa Harjobinangun, Kec. Pakem Kab. Sleman dengan Pemerintah Kabupaten Sleman untuk Puskesmas Pembantu (Pustu) Nomor 143/02/II/2018 Tanggal 5 Februari 2018.	1,100,000.00	4 Feb 2018 – 3 Feb 2021	4 Feb 2018 – 3 Feb 2019	1 Jan 2018 – 3 Feb 2019 (34 hari)	102,465.75
35	Bayar sewa TKD Pakembinangun untuk area parkir pasar hewan	30/1/18	Perjanjian Sewa Menyewa Tanah Kas Desa Tahap II antara Pemerintah Desa Pakembinangun, Kec. Pakem Kab. Sleman dengan Pemerintah Kabupaten Sleman untuk Areal Parkir Nomor 143/01/TKD/2013 Tanggal 20 Juni 2013	6,600,000.00	8 Apr 2013 - 7 Apr 2018	8 Apr 2017 - 7 Apr 2018	-	0.00



No	Uraian	Tanggal Bukti Kas Keluar	Dasar Pembayaran	Besaran Sewa yang Dibayarkan pada Tahun Anggaran 2018	Jangka Waktu Sewa	Jangka Waktu Beban Sewa pada Tahun Anggaran 2018	Periode Sewa Dibayar Di Muka (Cut Off Per 31 Desember 2018)	Penghitungan Beban Sewa Dibayar Di Muka per 31 Desember 2018
38	Bayar sewa TKD Argomulyo untuk Puskesmas	30/1/18	Perjanjian Sewa Menyewa Tanah Kas Desa Tahap II antara Pemerintah Desa Argomulyo, Kec. Cangkringan Kab. Sleman dengan Pemerintah Kabupaten Sleman untuk Pembangunan Kantor Pusat Kesehatan Hewan (Puskesmas) Kecamatan Cangkringan Kabupaten Sleman Nomor 143/04 Tanggal 4 Desember 2015.	930,000.00	4 Des 2015 - 5 Des 2018	4 Des 2017 - 5 Des 2018	-	0.00
41	Bayar sewa TKD Argomulyo untuk SDN Bronggang Baru	30/1/18	Perjanjian Sewa Menyewa Tanah Kas Desa antara Pemerintah Desa Argomulyo, Kec. Cangkringan Kab. Sleman dengan Pemerintah Kabupaten Sleman untuk Pembangunan Sekolah Dasar Negeri Bronggang Baru Nomor 143/05 Tanggal 7 Desember 2012	3,410,000.00	4 Des 2015 - 5 Des 2018	4 Des 2017 - 5 Des 2018	-	0.00
44	Bayar sewa TKD Kepuharjo untuk SD N Batur	30/1/18	Perjanjian Sewa Menyewa Tanah Kas Desa antara Pemerintah Desa Kepuharjo, Kec. Cangkringan Kab. Sleman dengan Pemerintah Kabupaten Sleman untuk Pembangunan Gedung Sekolah Dasar Negeri Batur Nomor 143/06 Tanggal 7 Desember 2012	4,410,000.00	4 Des 2015 - 5 Des 2018	4 Des 2017 - 5 Des 2018	-	0.00
46	Bayar sewa TKD Umbulharjo untuk SD N Umbulharjo II	30/1/18	Perjanjian Sewa Menyewa Tanah Kas Desa Tahap II antara Pemerintah Desa Umbulharjo, Kec. Cangkringan Kab. Sleman dengan Pemerintah Kabupaten Sleman untuk Sekolah Dasar Umbulharjo II	11,550,000.00	4 Feb 2018 - 5 Feb 2021	4 Feb 2018 - 5 Feb 2019	1 Jan 2019 - 5 Feb 2019 (36 hari)	1,139,178.08



No	Uraian	Tanggal Bukti Kas Keluar	Dasar Pembayaran	Besaran Sewa yang Dibayarkan pada Tahun Anggaran 2018	Jangka Waktu Sewa	Jangka Waktu Beban Sewa pada Tahun Anggaran 2018	Periode Sewa Dibayar Di Muka (Cut Off Per 31 Desember 2018)	Penghitungan Beban Sewa Dibayar Di Muka per 31 Desember 2018
47	Bayar sewa TKD Sinduadi untuk rusunawa (termasuk PBB P2 2018)	21/2/18	Perjanjian Sewa Menyewa Tanah Kas Desa Tahap III antara Pemerintah Desa Sinduadi, Kec. Mlati Kab. Sleman dengan Pemerintah Kabupaten Sleman untuk Rumah Susun Sederhana Sewa "Rusunawa" Nomor 02/Pem/MLT/XII/2017 Tanggal 22 Desember 2017	116,385,000.00	3 Des 2017 - 2 Des 2022	3 Des 2017 - 2 Des 2018	-	0.00
50	Bayar sewa TKD Hargobinangun untuk akses jalan MGM	21/2/18	Perjanjian Sewa Menyewa Tanah Kas Desa Tahap II antara Pemerintah Desa Hargobinangun, Kec. Pakem Kab. Sleman dengan Pemerintah Kabupaten Sleman untuk Pembangunan Jalan Akses Ke Museum Gunung Api Merapi Nomor 143/01/TKD/2015 Tanggal 9 Juli 2015	6,360,000.00	17 Jan 2015 - 18 Jan 2020	17 Jan 2017 - 18 Jan 2018	-	0.00
53	Bayar sewa TKD Merdikorejo untuk packing salak pondoh (2016)	21/2/18	Perjanjian Sewa Menyewa Tanah Kas Desa Tahap II antara Pemerintah Desa Merdikorejo, Kec. Tempel Kab. Sleman dengan Pemerintah Kabupaten Sleman untuk Pembangunan Grading dan Packaging House Salak Pondoh	550,000.00	-	-	-	0.00



No	Uraian	Tanggal Bukti Kas Keluar	Dasar Pembayaran	Besaran Sewa yang Dibayarkan pada Tahun Anggaran 2018	Jangka Waktu Sewa	Jangka Waktu Beban Sewa pada Tahun Anggaran 2018	Periode Sewa Dibayar Di Muka (Cut Off Per 31 Desember 2018)	Penghitungan Beban Sewa Dibayar Di Muka per 31 Desember 2018
55	Bayar sewa TKD Maguwoharjo untuk Stadion Maguwoharjo (termasuk PBB P2 2018)	21/2/18	Perubahan Perjanjian Sewa Menyewa Tanah Kas Desa antara Pemerintah Desa Maguwoharjo, Kec. Depok Kab. Sleman dengan Pemerintah Kabupaten Sleman untuk Pembangunan Stadion Olahraga dan Sarana dan Prasarana Pendukung Nomor 05.a/PEM/DPK/V/2016 Tanggal 11 Mei 2016	195,000,000.00	24 Nov 2014 - 25 Nov 2019	24 Nov 2017 - 25 Nov 2018	1 Jul 2018 - 25 Nov 2018 (148 hari)	79,068,493.15
56	Bayar sewa TKD Caturtunggal untuk PKL Mrican Manggung (termasuk PBB P2 2018)	27/3/18	Perjanjian Sewa Menyewa Tanah Kas Desa Tahap II antara Pemerintah Desa Caturtunggal, Kec. Depok Kab. Sleman dengan Pemerintah Kabupaten Sleman untuk Pembangunan Prasarana dan Sarana Relokasi Pedagang Kaki Lima Nomor 02.A/PEM/DPK/IX/2018 Tanggal 20 September 2018	67,583,548.00	20 Sept 2013 - 19 Sept 2018	20 Sept 2017 - 19 Sept 2018	1 Jul 2018 - 19 Sept 2018 (81 hari)	14,997,992.84
59	Bayar sewa TKD Caturtunggal untuk SDN Ambarukmo	27/3/18	Perjanjian Sewa Menyewa Tanah Kas Desa Tahap III antara Pemerintah Desa Caturtunggal, Kec. Depok Kab. Sleman dengan Pemerintah Kabupaten Sleman untuk Pembangunan Sekolah Dasar Ambarukmo Nomor 2B/PEM/DPK/V/2014 Tanggal 12 Mei 2014	6,610,000.00	12 Mei 2014 - 11 Mei 2019	12 Mei 2017 - 11 Mei 2018	-	0.00





No	Uraian	Tanggal Bukti Kas Keluar	Dasar Pembayaran	Besaran Sewa yang Dibayarkan pada Tahun Anggaran 2018	Jangka Waktu Sewa	Jangka Waktu Beban Sewa pada Tahun Anggaran 2018	Periode Sewa Dibayar Di Muka (Cut Off Per 31 Desember 2018)	Penghitungan Beban Sewa Dibayar Di Muka per 31 Desember 2018
60	Bayar sewa TKD Condongcatur untuk PKL Condongcatur	27/3/18	Perjanjian Sewa Menyewa Tanah Kas Desa Tahap II antara Pemerintah Desa Condongcatur, Kec. Depok Kab. Sleman dengan Pemerintah Kabupaten Sleman untuk Relokasi Pedagang Kaki Lima (PKL) Nomor 06/Pem/Dpk/IX/2011 Tanggal 28 September 2011	34,000,000.00	6 Sept 2015 - 5 Sept 2020	6 Sept 2018 - 5 Sept 2019	1 Jul 2018 - 5 Sept 2019 (67 hari)	6,241,095.89
62	Bayar sewa TKD Condongcatur untuk gedung kantor Kecamatan Depok	27/3/18	Perjanjian Sewa Menyewa Tanah Kas Desa Tahap II antara Pemerintah Desa Condongcatur, Kec. Depok Kab. Sleman dengan Pemerintah Kabupaten Sleman untuk Pembangunan Kantor Kecamatan Depok Nomor 02B/Pem/Dpk/IX/2013 Tanggal 20 September 2013	24,250,000.00	20 Sept 2013 - 19 Sept 2018	20 Sept 2017 - 19 Sept 2018	-	0.00
63	Bayar sewa TKD Condongcatur untuk depo sampah	27/3/18	Perjanjian Sewa Menyewa Tanah Kas Desa Tahap III antara Pemerintah Desa Condongcatur, Kec. Depok Kab. Sleman dengan Pemerintah Kabupaten Sleman untuk Transfer Depo Sampah Nomor 01/PEM/DPK/I/2018 Tanggal 22 Januari 2018	770,000.00	2 Agt 2017 - 3 Agt 2022	2 Agt 2017 - 3 Agt 2018	1 Jul 2018 - 3 Agt 2018 (34 hari)	71,726.03
64	Bayar sewa TKD Balecatur untuk puskesmas pembantu	27/3/18	Nota Dinas Bupati Sleman Nomor 900/4956 Tanggal 17 Mei 2018	965,000.00	1 Jan 2018 - 31 Des 2018	1 Jan 2018 - 31 Des 2018	1 Jul 2018 - 31 Des 2018 (184 hari)	486,465.75
65	Bayar sewa TKD Ambarketawang untuk Puskesmas Gamping I	27/3/18	Nota Dinas Bupati Sleman Nomor 900/4956 Tanggal 17 Mei 2018	2,280,000.00	1 Jan 2018 - 31 Des 2018	1 Jan 2018 - 31 Des 2018	1 Jul 2018 - 31 Des 2018 (184 hari)	1,149,369.86
66	Bayar sewa TKD Nogotirto untuk puskesmas pembantu	27/3/18	Nota Dinas Bupati Sleman Nomor 900/4956 Tanggal 17 Mei 2018	1,645,000.00	1 Jan 2018 - 31 Des 2018	1 Jan 2018 - 31 Des 2018	1 Jul 2018 - 31 Des 2018 (184 hari)	829,260.27



No	Uraian	Tanggal Bukti Kas Keluar	Dasar Pembayaran	Besaran Sewa yang Dibayarkan pada Tahun Anggaran 2018	Jangka Waktu Sewa	Jangka Waktu Beban Sewa pada Tahun Anggaran 2018	Periode Sewa Dibayar Di Muka (Cut Off Per 31 Desember 2018)	Penghitungan Beban Sewa Dibayar Di Muka per 31 Desember 2018
67	Bayar sewa TKD Trihanggo untuk puskesmas pembantu	27/3/18	Nota Dinas Bupati Sleman Nomor 900/4956 Tanggal 17 Mei 2018	1,365,000.00	1 Jan 2018 - 31 Des 2018	1 Jan 2018 - 31 Des 2018	1 Jul 2018 - 31 Des 2018 (184 hari)	981,501.37
68	Bayar sewa TKD Sidorejo untuk puskesmas pembantu	27/3/18	Nota Dinas Bupati Sleman Nomor 900/4956 Tanggal 17 Mei 2018	630,000.00	1 Jan 2018 - 31 Des 2018	1 Jan 2018 - 31 Des 2018	1 Jul 2018 - 31 Des 2018 (184 hari)	317,589.04
69	Bayar sewa TKD Sidomulyo untuk puskesmas pembantu	27/3/18	Nota Dinas Bupati Sleman Nomor 900/4956 Tanggal 17 Mei 2018	840,000.00	1 Jan 2018 - 31 Des 2018	1 Jan 2018 - 31 Des 2018	1 Jul 2018 - 31 Des 2018 (184 hari)	423,452.05
70	Bayar sewa TKD Sidokarto untuk Puskesmas Godean II	27/3/18	Nota Dinas Bupati Sleman Nomor 900/4956 Tanggal 17 Mei 2018	1,260,000.00	1 Jan 2018 - 31 Des 2018	1 Jan 2018 - 31 Des 2018	1 Jul 2018 - 31 Des 2018 (184 hari)	635,178.08
71	Bayar sewa TKD Sidoarum untuk puskesmas pembantu	27/3/18	Nota Dinas Bupati Sleman Nomor 900/4956 Tanggal 17 Mei 2018	1,780,000.00	1 Jan 2018 - 31 Des 2018	1 Jan 2018 - 31 Des 2018	1 Jul 2018 - 31 Des 2018 (184 hari)	897,315.07
72	Bayar sewa TKD Sidomoyo untuk puskesmas pembantu	27/3/18	Nota Dinas Bupati Sleman Nomor 900/4956 Tanggal 17 Mei 2018	340,000.00	1 Jan 2018 - 31 Des 2018	1 Jan 2018 - 31 Des 2018	1 Jul 2018 - 31 Des 2018 (184 hari)	171,397.26
73	Bayar sewa TKD Sumbersari untuk puskesmas pembantu	27/3/18	Nota Dinas Bupati Sleman Nomor 900/4956 Tanggal 17 Mei 2018	440,000.00	1 Jan 2018 - 31 Des 2018	1 Jan 2018 - 31 Des 2018	1 Jul 2018 - 31 Des 2018 (184 hari)	221,808.22
74	Bayar sewa TKD Sumberagung untuk Puskesmas Moyudan	27/3/18	Nota Dinas Bupati Sleman Nomor 900/4956 Tanggal 17 Mei 2018	2,215,000.00	1 Jan 2018 - 31 Des 2018	1 Jan 2018 - 31 Des 2018	1 Jul 2018 - 31 Des 2018 (184 hari)	1,116,602.74
75	Bayar sewa TKD Sumberarum untuk puskesmas pembantu	27/3/18	Nota Dinas Bupati Sleman Nomor 900/4956 Tanggal 17 Mei 2018	1,680,000.00	1 Jan 2018 - 31 Des 2018	1 Jan 2018 - 31 Des 2018	1 Jul 2018 - 31 Des 2018 (184 hari)	846,904.11
76	Bayar sewa TKD Sendangarum untuk puskesmas pembantu	27/3/18	Nota Dinas Bupati Sleman Nomor 900/4956 Tanggal 17 Mei 2018	550,000.00	1 Jan 2018 - 31 Des 2018	1 Jan 2018 - 31 Des 2018	1 Jul 2018 - 31 Des 2018 (184 hari)	277,260.27
77	Bayar sewa TKD Sendangsari untuk puskesmas pembantu	27/3/18	Nota Dinas Bupati Sleman Nomor 900/4956 Tanggal 17 Mei 2018	690,000.00	1 Jan 2018 - 31 Des 2018	1 Jan 2018 - 31 Des 2018	1 Jul 2018 - 31 Des 2018 (184 hari)	347,835.62
78	Bayar sewa TKD Sendangrejo untuk puskesmas pembantu	27/3/18	Nota Dinas Bupati Sleman Nomor 900/4956 Tanggal 17 Mei 2018	5,100,000.00	1 Jan 2018 - 31 Des 2018	1 Jan 2018 - 31 Des 2018	1 Jul 2018 - 31 Des 2018 (184 hari)	2,570,958.90
79	Bayar sewa TKD Margoluwih untuk puskesmas pembantu	27/3/18	Nota Dinas Bupati Sleman Nomor 900/4956 Tanggal 17 Mei 2018	1,010,000.00	1 Jan 2018 - 31 Des 2018	1 Jan 2018 - 31 Des 2018	1 Jul 2018 - 31 Des 2018 (184 hari)	509,150.68



No	Uraian	Tanggal Bukti Kas Keluar	Dasar Pembayaran	Besaran Sewa yang Dibayarkan pada Tahun Anggaran 2018	Jangka Waktu Sewa	Jangka Waktu Beban Sewa pada Tahun Anggaran 2018	Periode Sewa Dibayar Di Muka (Cut Off Per 31 Desember 2018)	Penghitungan Beban Sewa Dibayar Di Muka per 31 Desember 2018
80	Bayar sewa TKD Margodadi untuk puskesmas pembantu	27/3/18	Nota Dinas Bupati Sleman Nomor 900/4956 Tanggal 17 Mei 2018	1,260,000.00	1 Jan 2018 - 31 Des 2018	1 Jan 2018 - 31 Des 2018	1 Jul 2018 - 31 Des 2018 (184 hari)	635,178.08
81	Bayar sewa TKD Margomulyo untuk puskesmas pembantu	27/3/18	Nota Dinas Bupati Sleman Nomor 900/4956 Tanggal 17 Mei 2018	1,680,000.00	1 Jan 2018 - 31 Des 2018	1 Jan 2018 - 31 Des 2018	1 Jul 2018 - 31 Des 2018 (184 hari)	846,904.11
82	Bayar sewa TKD Sinduadi untuk Puskesmas Mlati I	27/3/18	Nota Dinas Bupati Sleman Nomor 900/4956 Tanggal 17 Mei 2018	2,700,000.00	1 Jan 2018 - 31 Des 2018	1 Jan 2018 - 31 Des 2018	1 Jul 2018 - 31 Des 2018 (184 hari)	1,361,095.89
83	Bayar sewa TKD Sendangadi untuk puskesmas pembantu	27/3/18	Nota Dinas Bupati Sleman Nomor 900/4956 Tanggal 17 Mei 2018	865,000.00	1 Jan 2018 - 31 Des 2018	1 Jan 2018 - 31 Des 2018	1 Jul 2018 - 31 Des 2018 (184 hari)	436,054.79
84	Bayar sewa TKD Tlogoadi untuk puskesmas pembantu	27/3/18	Nota Dinas Bupati Sleman Nomor 900/4956 Tanggal 17 Mei 2018	725,000.00	1 Jan 2018 - 31 Des 2018	1 Jan 2018 - 31 Des 2018	1 Jul 2018 - 31 Des 2018 (184 hari)	365,479.45
85	Bayar sewa TKD Tirtoadi untuk puskesmas pembantu	27/3/18	Nota Dinas Bupati Sleman Nomor 900/4956 Tanggal 17 Mei 2018	3,080,000.00	1 Jan 2018 - 31 Des 2018	1 Jan 2018 - 31 Des 2018	1 Jul 2018 - 31 Des 2018 (184 hari)	1,552,657.53
86	Bayar sewa TKD Tegaltirto untuk puskesmas pembantu	27/3/18	Nota Dinas Bupati Sleman Nomor 900/4956 Tanggal 17 Mei 2018	630,000.00	1 Jan 2018 - 31 Des 2018	1 Jan 2018 - 31 Des 2018	1 Jul 2018 - 31 Des 2018 (184 hari)	317,589.04
87	Bayar sewa TKD Jogotirto untuk puskesmas pembantu	27/3/18	Nota Dinas Bupati Sleman Nomor 900/4956 Tanggal 17 Mei 2018	790,000.00	1 Jan 2018 - 31 Des 2018	1 Jan 2018 - 31 Des 2018	1 Jul 2018 - 31 Des 2018 (184 hari)	398,246.58
88	Bayar sewa TKD Wukirharjo untuk puskesmas pembantu	27/3/18	Nota Dinas Bupati Sleman Nomor 900/4956 Tanggal 17 Mei 2018	325,000.00	1 Jan 2018 - 31 Des 2018	1 Jan 2018 - 31 Des 2018	1 Jul 2018 - 31 Des 2018 (184 hari)	163,835.62
89	Bayar sewa TKD Gayamharjo untuk puskesmas pembantu	27/3/18	Nota Dinas Bupati Sleman Nomor 900/4956 Tanggal 17 Mei 2018	550,000.00	1 Jan 2018 - 31 Des 2018	1 Jan 2018 - 31 Des 2018	1 Jul 2018 - 31 Des 2018 (184 hari)	277,260.27
90	Bayar sewa TKD Pandowoharjo untuk puskesmas pembantu	27/3/18	Nota Dinas Bupati Sleman Nomor 900/4956 Tanggal 17 Mei 2018	1,050,000.00	1 Jan 2018 - 31 Des 2018	1 Jan 2018 - 31 Des 2018	1 Jul 2018 - 31 Des 2018 (184 hari)	529,315.07
91	Bayar sewa TKD Trimulyo untuk puskesmas pembantu	27/3/18	Nota Dinas Bupati Sleman Nomor 900/4956 Tanggal 17 Mei 2018	1,120,000.00	1 Jan 2018 - 31 Des 2018	1 Jan 2018 - 31 Des 2018	1 Jul 2018 - 31 Des 2018 (184 hari)	564,602.74



No	Uraian	Tanggal Bukti Kas Keluar	Dasar Pembayaran	Besaran Sewa yang Dibayarkan pada Tahun Anggaran 2018	Jangka Waktu Sewa	Jangka Waktu Beban Sewa pada Tahun Anggaran 2018	Periode Sewa Dibayar Di Muka (Cut Off Per 31 Desember 2018)	Penghitungan Beban Sewa Dibayar Di Muka per 31 Desember 2018
93	Bayar kekurangan sewa TKD Trihanggo untuk puskesmas pembantu	28/6/18	Perjanjian Sewa Menyewa Tanah Desa antara Pemerintah Desa Trihanggo, Kec. Gamping, Kab. Sleman dengan Pemerintah Kab. Sleman untuk Pembangunan Puskesmas Pembantu Trihanggo	582,000.00	2 Apr 2018 - 1 Apr 2038	2 Apr 2018 - 1 Apr 2019	1 Jul 2018 - 31 Des 2018 (184 hari)	293,391.78
94	Bayar kekurangan sewa TKD Trihanggo untuk SMPN 2 Gamping	28/6/18	Nota Dinas Bupati Sleman Nomor 143/2852 Tanggal 17 Mei 2018	2,200,000.00	1 Jan 2018 - 31 Des 2018	1 Jan 2018 - 31 Des 2018	1 Jul 2018 - 31 Des 2018 (184 hari)	1,109,041.10
95	Bayar sewa TKD Balecatur untuk SMPN 1 Gamping	28/6/18	Nota Dinas Bupati Sleman Nomor 143/2852 Tanggal 17 Mei 2018	7,345,000.00	1 Jan 2018 - 31 Des 2018	1 Jan 2018 - 31 Des 2018	1 Jul 2018 - 31 Des 2018 (184 hari)	3,702,684.93
96	Bayar sewa TKD Sidoluhur untuk SMPN 1 Godean	28/6/18	Nota Dinas Bupati Sleman Nomor 143/2852 Tanggal 17 Mei 2018	1,750,000.00	1 Jan 2018 - 31 Des 2018	1 Jan 2018 - 31 Des 2018	1 Jul 2018 - 31 Des 2018 (184 hari)	882,191.78
97	Bayar sewa TKD Sidomoyo untuk SMPN 2 Godean (tahun 2017)	28/6/18	Nota Dinas Bupati Sleman Nomor 143/2852 Tanggal 17 Mei 2018	8,500,000.00	1 Jan 2018 - 31 Des 2018	1 Jan 2018 - 31 Des 2018	1 Jul 2018 - 31 Des 2018 (184 hari)	4,284,931.51
98	Bayar sewa TKD Sidomoyo untuk SMPN 2 Godean (tahun 2018)	28/6/18	Nota Dinas Bupati Sleman Nomor 143/2852 Tanggal 17 Mei 2018	8,500,000.00	1 Jan 2018 - 31 Des 2018	1 Jan 2018 - 31 Des 2018	1 Jul 2018 - 31 Des 2018 (184 hari)	4,284,931.51
99	Bayar sewa TKD Sidoagung untuk SDN Godean 2	28/6/18	Nota Dinas Bupati Sleman Nomor 143/2852 Tanggal 17 Mei 2018	630,000.00	1 Jan 2018 - 31 Des 2018	1 Jan 2018 - 31 Des 2018	1 Jul 2018 - 31 Des 2018 (184 hari)	317,589.04
100	Bayar sewa TKD Sumpersari untuk SMPN 1 Moyudan	28/6/18	Nota Dinas Bupati Sleman Nomor 143/2852 Tanggal 17 Mei 2018	8,180,000.00	1 Jan 2018 - 31 Des 2018	1 Jan 2018 - 31 Des 2018	1 Jul 2018 - 31 Des 2018 (184 hari)	4,123,616.44
101	Bayar sewa TKD Sendangsari untuk SMPN 1 Minggir	28/6/18	Nota Dinas Bupati Sleman Nomor 143/2852 Tanggal 17 Mei 2018	6,000,000.00	1 Jan 2018 - 31 Des 2018	1 Jan 2018 - 31 Des 2018	1 Jul 2018 - 31 Des 2018 (184 hari)	3,024,657.53
102	Bayar sewa TKD Margomulyo untuk SMPN 1 Seyegan	28/6/18	Nota Dinas Bupati Sleman Nomor 143/2852 Tanggal 17 Mei 2018	2,200,000.00	1 Jan 2018 - 31 Des 2018	1 Jan 2018 - 31 Des 2018	1 Jul 2018 - 31 Des 2018 (184 hari)	1,109,041.10
103	Bayar sewa TKD Sinduadi untuk SMPN 2 Mlati	28/6/18	Nota Dinas Bupati Sleman Nomor 143/2852 Tanggal 17 Mei 2018	10,120,000.00	1 Jan 2018 - 31 Des 2018	1 Jan 2018 - 31 Des 2018	1 Jul 2018 - 31 Des 2018 (184 hari)	5,101,589.04
104	Bayar sewa TKD Madurejo untuk SMPN 1 Prambanan	28/6/18	Nota Dinas Bupati Sleman Nomor 143/2852 Tanggal 17 Mei 2018	1,870,000.00	1 Jan 2018 - 31 Des 2018	1 Jan 2018 - 31 Des 2018	1 Jul 2018 - 31 Des 2018 (184 hari)	942,684.93



No	Uraian	Tanggal Bukti Kas Keluar	Dasar Pembayaran	Besaran Sewa yang Dibayarkan pada Tahun Anggaran 2018	Jangka Waktu Sewa	Jangka Waktu Beban Sewa pada Tahun Anggaran 2018	Periode Sewa Dibayar Di Muka (Cut Off Per 31 Desember 2018)	Penghitungan Beban Sewa Dibayar Di Muka per 31 Desember 2018
105	Bayar sewa TKD Purwomartani untuk SDN Purwomartani	28/6/18	Nota Dinas Bupati Sleman Nomor 143/2852 Tanggal 17 Mei 2018	3,200,000.00	1 Jan 2018 - 31 Des 2018	1 Jan 2018 - 31 Des 2018	1 Jul 2018 - 31 Des 2018 (184 hari)	1,613,150.68
106	Bayar sewa TKD Tirtomartani untuk SMPN 1 Kalasan	28/6/18	Nota Dinas Bupati Sleman Nomor 143/2852 Tanggal 17 Mei 2018	1,650,000.00	1 Jan 2018 - 31 Des 2018	1 Jan 2018 - 31 Des 2018	1 Jul 2018 - 31 Des 2018 (184 hari)	831,780.82
107	Bayar sewa TKD Selomartani untuk SMPN 2 Kalasan	28/6/18	Nota Dinas Bupati Sleman Nomor 143/2852 Tanggal 17 Mei 2018	3,300,000.00	1 Jan 2018 - 31 Des 2018	1 Jan 2018 - 31 Des 2018	1 Jul 2018 - 31 Des 2018 (184 hari)	1,663,561.64
108	Bayar sewa TKD Bimomartani untuk SMPN 2 Ngemplak	28/6/18	Nota Dinas Bupati Sleman Nomor 143/2852 Tanggal 17 Mei 2018	2,350,000.00	1 Jan 2018 - 31 Des 2018	1 Jan 2018 - 31 Des 2018	1 Jul 2018 - 31 Des 2018 (184 hari)	1,184,657.53
109	Bayar sewa TKD Widodomartani untuk SMPN 1 Ngemplak	28/6/18	Nota Dinas Bupati Sleman Nomor 143/2852 Tanggal 17 Mei 2018	4,950,000.00	1 Jan 2018 - 31 Des 2018	1 Jan 2018 - 31 Des 2018	1 Jul 2018 - 31 Des 2018 (184 hari)	2,495,342.47
110	Bayar sewa TKD Sariharjo untuk SDN Rejodani	28/6/18	Nota Dinas Bupati Sleman Nomor 143/2852 Tanggal 17 Mei 2018	600,000.00	1 Jan 2018 - 31 Des 2018	1 Jan 2018 - 31 Des 2018	1 Jul 2018 - 31 Des 2018 (184 hari)	302,465.75
111	Bayar sewa TKD Donoharjo untuk SMPN 1 Ngaglik	28/6/18	Nota Dinas Bupati Sleman Nomor 143/2852 Tanggal 17 Mei 2018	2,750,000.00	1 Jan 2018 - 31 Des 2018	1 Jan 2018 - 31 Des 2018	1 Jul 2018 - 31 Des 2018 (184 hari)	1,386,301.37
112	Bayar sewa TKD Triharjo untuk SDN Sleman 5	28/6/18	Nota Dinas Bupati Sleman Nomor 143/2852 Tanggal 17 Mei 2018	600,000.00	1 Jan 2018 - 31 Des 2018	1 Jan 2018 - 31 Des 2018	1 Jul 2018 - 31 Des 2018 (184 hari)	302,465.75
113	Bayar sewa TKD Tridadi untuk SMPN 3 Sleman	28/6/18	Nota Dinas Bupati Sleman Nomor 143/2852 Tanggal 17 Mei 2018	2,200,000.00	1 Jan 2018 - 31 Des 2018	1 Jan 2018 - 31 Des 2018	1 Jul 2018 - 31 Des 2018 (184 hari)	1,109,041.10
114	Bayar sewa TKD Tridadi untuk SDN Dukuh 1	28/6/18	Nota Dinas Bupati Sleman Nomor 143/2852 Tanggal 17 Mei 2018	600,000.00	1 Jan 2018 - 31 Des 2018	1 Jan 2018 - 31 Des 2018	1 Jul 2018 - 31 Des 2018 (184 hari)	302,465.75
115	Bayar sewa TKD Tridadi untuk SDN Dukuh 2	28/6/18	Nota Dinas Bupati Sleman Nomor 143/2852 Tanggal 17 Mei 2018	600,000.00	1 Jan 2018 - 31 Des 2018	1 Jan 2018 - 31 Des 2018	1 Jul 2018 - 31 Des 2018 (184 hari)	302,465.75
116	Bayar sewa TKD Tridadi untuk SDN Denggung	28/6/18	Nota Dinas Bupati Sleman Nomor 143/2852 Tanggal 17 Mei 2018	1,000,000.00	1 Jan 2018 - 31 Des 2018	1 Jan 2018 - 31 Des 2018	1 Jul 2018 - 31 Des 2018 (184 hari)	504,109.59
117	Bayar sewa TKD Tridadi untuk SDN Murten	28/6/18	Nota Dinas Bupati Sleman Nomor 143/2852 Tanggal 17 Mei 2018	600,000.00	1 Jan 2018 - 31 Des 2018	1 Jan 2018 - 31 Des 2018	1 Jul 2018 - 31 Des 2018 (184 hari)	302,465.75



No	Uraian	Tanggal Bukti Kas Keluar	Dasar Pembayaran	Besaran Sewa yang Dibayarkan pada Tahun Anggaran 2018	Jangka Waktu Sewa	Jangka Waktu Beban Sewa pada Tahun Anggaran 2018	Periode Sewa Dibayar Di Muka (Cut Off Per 31 Desember 2018)	Penghitungan Beban Sewa Dibayar Di Muka per 31 Desember 2018
118	Bayar sewa TKD Tridadi untuk SDN Jaban	28/6/18	Nota Dinas Bupati Sleman Nomor 143/2852 Tanggal 17 Mei 2018	600,000.00	1 Jan 2018 - 31 Des 2018	1 Jan 2018 - 31 Des 2018	1 Jul 2018 - 31 Des 2018 (184 hari)	302,465.75
119	Bayar sewa TKD Tridadi untuk SDN Tridadi	28/6/18	Nota Dinas Bupati Sleman Nomor 143/2852 Tanggal 17 Mei 2018	600,000.00	1 Jan 2018 - 31 Des 2018	1 Jan 2018 - 31 Des 2018	1 Jul 2018 - 31 Des 2018 (184 hari)	302,465.75
120	Bayar sewa TKD Trimulyo untuk SMPN 4 Sleman	28/6/18	Nota Dinas Bupati Sleman Nomor 143/2852 Tanggal 17 Mei 2018	1,100,000.00	1 Jan 2018 - 31 Des 2018	1 Jan 2018 - 31 Des 2018	1 Jul 2018 - 31 Des 2018 (184 hari)	554,520.55
121	Bayar sewa TKD Margorejo untuk SMPN 1 Tempel	28/6/18	Nota Dinas Bupati Sleman Nomor 143/2852 Tanggal 17 Mei 2018	5,980,000.00	1 Jan 2018 - 31 Des 2018	1 Jan 2018 - 31 Des 2018	1 Jul 2018 - 31 Des 2018 (184 hari)	3,014,575.34
122	Bayar sewa TKD Lumbungrejo untuk SDN Klegung 3	28/6/18	Nota Dinas Bupati Sleman Nomor 143/2852 Tanggal 17 Mei 2018	600,000.00	1 Jan 2018 - 31 Des 2018	1 Jan 2018 - 31 Des 2018	1 Jul 2018 - 31 Des 2018 (184 hari)	302,465.75
123	Bayar sewa TKD Merdikorejo untuk SDN Merdikorejo	28/6/18	Nota Dinas Bupati Sleman Nomor 143/2852 Tanggal 17 Mei 2018	600,000.00	1 Jan 2018 - 31 Des 2018	1 Jan 2018 - 31 Des 2018	1 Jul 2018 - 31 Des 2018 (184 hari)	302,465.75
124	Bayar sewa TKD Merdikorejo untuk SDN Soko	28/6/18	Nota Dinas Bupati Sleman Nomor 143/2852 Tanggal 17 Mei 2018	600,000.00	1 Jan 2018 - 31 Des 2018	1 Jan 2018 - 31 Des 2018	1 Jul 2018 - 31 Des 2018 (184 hari)	302,465.75
125	Bayar sewa TKD Bangunkerto untuk SMPN 2 Turi	28/6/18	Nota Dinas Bupati Sleman Nomor 143/2852 Tanggal 17 Mei 2018	1,000,000.00	1 Jan 2018 - 31 Des 2018	1 Jan 2018 - 31 Des 2018	1 Jul 2018 - 31 Des 2018 (184 hari)	504,109.59
126	Bayar sewa TKD Harjobinangun untuk SMPN 3 Pakem	28/6/18	Nota Dinas Bupati Sleman Nomor 143/2852 Tanggal 17 Mei 2018	1,100,000.00	1 Jan 2018 - 31 Des 2018	1 Jan 2018 - 31 Des 2018	1 Jul 2018 - 31 Des 2018 (184 hari)	554,520.55
127	Bayar sewa TKD Pakembinangun untuk SMPN 1 Pakem	28/6/18	Nota Dinas Bupati Sleman Nomor 143/2852 Tanggal 17 Mei 2018	3,300,000.00	1 Jan 2018 - 31 Des 2018	1 Jan 2018 - 31 Des 2018	1 Jul 2018 - 31 Des 2018 (184 hari)	1,663,561.64
128	Bayar sewa TKD Hargobinangun untuk SMPN 2 Pakem	28/6/18	Nota Dinas Bupati Sleman Nomor 143/2852 Tanggal 17 Mei 2018	2,200,000.00	1 Jan 2018 - 31 Des 2018	1 Jan 2018 - 31 Des 2018	1 Jul 2018 - 31 Des 2018 (184 hari)	1,109,041.10
129	Bayar sewa TKD Wukirsari untuk SMPN 1 Cangkringan	28/6/18	Nota Dinas Bupati Sleman Nomor 143/2852 Tanggal 17 Mei 2018	14,700,000.00	1 Jan 2018 - 31 Des 2018	1 Jan 2018 - 31 Des 2018	1 Jul 2018 - 31 Des 2018 (184 hari)	7,410,410.96



No	Uraian	Tanggal Bukti Kas Keluar	Dasar Pembayaran	Besaran Sewa yang Dibayarkan pada Tahun Anggaran 2018	Jangka Waktu Sewa	Jangka Waktu Beban Sewa pada Tahun Anggaran 2018	Periode Sewa Dibayar Di Muka (Cut Off Per 31 Desember 2018)	Penghitungan Beban Sewa Dibayar Di Muka per 31 Desember 2018
141	Bayar sewa TKD Wedomartani untuk Pustu Wedomartani 1 Ngemplak	29/8/18	Perjanjian Sewa Menyewa Antara Pemerintah Desa Wedomartani, Kecamatan Ngemplak Kabupaten Sleman dengan Pemerintah Kabupaten Sleman untuk Pembangunan Puskesmas Pembantu Wedomartani I	1,855,000.00	2 Mei 2018 - 30 Apr 2038	2 Mei 2018 - 30 Apr 2019	1 Jan 2019 - 30 Apr 2019 (120 hari)	609,863.01
157	Bayar sewa TKD Bangunkerto untuk Pustu Bangunkerto Turi	29/8/18	Perjanjian Sewa Menyewa Tanah Desa antara Pemerintah Desa Bangunkerto, Kecamatan Turi Kabupaten Sleman dengan Pemerintah Kabupaten Sleman untuk Pembangunan Puskesmas Pembantu Bangunkerto	1,800,000.00	8 Mar 2018 - 7 Mar 2038	8 Mar 2018 - 7 Mar 2019	1 Jan 2019 - 7 Mar 2019 (66 hari)	325,479.45
158	Bayar sewa TKD Argomulyo untuk tetenger erupsi Merapi	29/8/18	Perjanjian Sewa Menyewa Tanah Kas Desa antara Pemerintah Desa Argomulyo, Kecamatan Cangkringan Kabupaten Sleman dengan Pemerintah Kabupaten Sleman untuk Pembangunan Tetenger Erupsi Gunung Api Merapi	770,000.00	2 Apr 2018 - 29 Mar 2038	2 Apr 2018 - 29 Mar 2019	1 Jan 2019 - 29 Mar 2019	185,643.84
165	Bayar sewa TKD Pandowoharjo untuk perkantoran di Komplek Deggung	30/10/18	Surat Tagihan dari Pemerintah Desa Pandowoharjo No. 900/059 Tanggal 3 Oktober 2018	18,470,000.00	1 Jan 2018 - 31 Des 2018	1 Jan 2018 - 31 Des 2018	-	-
166	Bayar sewa TKD Caturtunggal untuk depo sampah Klebengan	19/11/18	Surat Tagihan dari Pemerintah Desa Caturtunggal No. 140/927 Tanggal 2 November 2018	600,000.00	1 Jan 2018 - 31 Des 2018	1 Jan 2018 - 31 Des 2018	-	-
167	Pembayaran sewa TKD Sidokarto untuk Pustu Sidokarto Godean 2 dianulir karena sudah dibayarkan pada tanggal 27 Maret 2018	12/04/2018	-	-1,260,000.00	-	-	-	-
<b>JUMLAH</b>								<b>182,699,570.93</b>



**Lampiran 7  
Mutasi Persediaan**

No.	Kode Rekening	Jenis Persediaan	Saldo 31 Desember 2017	Pembelian dari rekening belanja persediaan	Pembelian dari belanja barang dan jasa selain persediaan	Pembelian dari belanja modal	Reklas
<b>71</b>	<b>117</b>	<b>Persediaan</b>					
<b>72</b>	<b>11701</b>	<b>Persediaan Bahan Pakai Habis</b>	<b>9,979,053,858.98</b>	<b>27,425,642,536.00</b>	<b>12,846,531,211.19</b>	<b>0.00</b>	<b>5,587,351,072.16</b>
73	1170101	Persediaan Alat Tulis Kantor	4,087,855,456.15	10,797,941,853.00	5,764,096,035.19	0.00	897,215,104.30
74	1170103	Persediaan Alat Listrik dan elektronik ( lampu pijar, battery kering)	464,265,323.23	1,001,870,695.00	604,854,759.00	0.00	181,162,915.00
75	1170104	Persediaan Perangko, materai dan benda pos lainnya	52,775,100.00	427,924,500.00	224,576,500.00	0.00	57,593,000.00
76	1170105	Persediaan Peralatan kebersihan dan bahan pembersih	769,514,765.30	1,858,805,028.00	998,263,031.00	0.00	486,760,615.00
77	1170106	Persediaan Bahan Bakar Minyak/Gas	454,770,010.00	13,015,156,810.00	49,453,842.00	0.00	432,396,879.00
78	1170107	Persediaan Isi tabung pemadam kebakaran	3,005,500.00	93,712,800.00	7,393,750.00	0.00	30,113,250.00
79	1170108	Persediaan Isi tabung gas	1,462,400.00	63,495,000.00	56,989,900.00	0.00	70,267,110.00
80	1170109	Persediaan plakat	26,000,000.00	61,000,000.00	290,000.00	0.00	34,775,290.00
81	1170111	Persediaan galon aqua	90,500.00	12,011,000.00	0.00	0.00	62,933,502.00
82	1170112	Persediaan Barang Cetakan	4,118,984,804.30	93,274,850.00	5,140,613,394.00	0.00	3,334,133,406.86
83	1170113	Persediaan Liquid mesin smoke	330,000.00	450,000.00	0.00	0.00	0.00
<b>84</b>	<b>11702</b>	<b>Persediaan Bahan/Material</b>	<b>29,625,536,512.16</b>	<b>37,720,061,346.67</b>	<b>1,988,031,204.22</b>	<b>3,299,719,800.00</b>	<b>22,717,347,187.96</b>
85	1170201	Persediaan Bahan baku bangunan	4,534,903,455.50	10,446,693,969.85	562,500.00	3,299,719,800.00	121,483,900.00
86	1170202	Persediaan Bahan/bibit tanaman	129,412,500.00	1,808,588,000.00	0.00	0.00	22,023,200.00
87	1170203	Persediaan Bibit ternak	24,350,000.00	84,595,000.00	0.00	0.00	9,161,450.00
88	1170204	Persediaan Bahan obat-obatan	18,158,369,937.17	13,166,334,137.82	199,650,613.00	0.00	13,660,125,428.32
89	1170205	Persediaan Bahan kimia	228,999,497.00	325,691,350.00	22,826,255.00	0.00	1,269,508,875.09
90	1170206	Persediaan Bahan Makanan Pokok	4,618,740.00	4,000,000.00	8,902,252.00	0.00	1,273,696,894.78
91	1170207	Persediaan Bahan Radiologi	267,742,974.85	0.00	0.00	0.00	23,622,900.00
92	1170208	Persediaan Bahan Laboratorium	1,173,843,063.27	736,768,600.00	7,940,000.00	0.00	1,158,812,539.15
93	1170209	Persediaan Bahan Percontohan	207,621,623.00	5,373,838,666.00	176,474,141.00	0.00	10,460,000.00
94	1170210	Persediaan Bahan Makanan Hewan	0.00	360,475,000.00	0.00	0.00	160,000.00
95	1170211	Persediaan Pupuk	97,974,150.00	1,180,120,560.00	0.00	0.00	0.00
96	1170212	Persediaan Barang Penghargaan	0.00	2,083,761,966.00	11,090,000.00	0.00	6,095,500.00
97	1170213	Persediaan Bahan Bercorak Kesenian	67,530,000.00	338,295,000.00	0.00	0.00	99,617,750.00
98	1170214	Persediaan bahan mentah	13,699,000.00	312,237,775.00	0.00	0.00	37,000.00
99	1170222	Persediaan bahan pengolah limbah	2,875,000.00	0.00	0.00	0.00	0.00
100	1170223	Persediaan tambahan makanan dan vitamin	338,207,748.00	161,376,907.00	107,501,126.00	0.00	65,787,636.00
101	1170224	Persediaan penghias ruangan	224,027,248.00	449,688,800.00	0.00	0.00	39,714,900.00
102	1170225	Persediaan perlengkapan upacara	45,840,000.00	48,138,900.00	0.00	0.00	0.00
103	1170226	Persediaan peralatan dapur	22,364,650.00	86,919,900.00	0.00	0.00	57,805,309.01
104	1170227	Persediaan peralatan kerja	534,387,578.87	752,536,815.00	329,406,240.00	0.00	2,031,112,785.51
105	1170228	Persediaan Alat Kesehatan	127,297,083.00	0.00	0.00	0.00	136,948,832.00
106	1170229	Persediaan Spare Part/Suku Cadang	333,262,100.00	0.00	183,885,000.00	0.00	83,734,088.10
107	1170230	Persediaan Perlengkapan Kerja	29,057,850.00	0.00	882,455,577.22	0.00	0.00
107	9120233	Persediaan Pakaian Khusus Hari Tertentu	0.00	0.00	57,337,500.00	0.00	0.00
108	1170231	Persediaan Aspal	3,059,152,313.50	0.00	0.00	0.00	2,647,438,200.00
<b>109</b>	<b>11703</b>	<b>Persediaan Barang Lainnya</b>	<b>2,132,235,218.40</b>	<b>14,812,920,393.86</b>	<b>19,347,691,233.66</b>	<b>9,803,200.00</b>	<b>137,941,823.00</b>
110	1170301	Persediaan Barang Yang Akan di Berikan Kepada Pihak Ketiga	0.00	0.00	0.00	0.00	102,316,850.00
111	1170302	Persediaan Barang Yang Akan di Berikan Kepada Masyarakat	2,132,235,218.40	6,144,744,933.00	19,347,691,233.66	9,803,200.00	35,624,973.00
112	1170303	Persediaan BLUD	0.00	8,668,175,460.86	0.00	0.00	0.00
<b>Jumlah</b>			<b>41,736,825,589.54</b>	<b>79,958,624,276.53</b>	<b>34,182,253,649.07</b>	<b>3,309,523,000.00</b>	<b>28,442,640,083.12</b>





**Lampiran 7**  
**Mutasi Persediaan**

No.	Kode Rekening	Jenis Persediaan	Penambahan				
			Retur	Hibah	Dropping dari SKPD lain	Persediaan dari belanja dibayar dimuka	Penambahan dari utang
			9	10	11	12	13
71	117	<b>Persediaan</b>					
72	11701	<b>Persediaan Bahan Pakai Habis</b>	0.00	355,001,366.00	0.00	0.00	1,198,405,812.62
73	1170101	Persediaan Alat Tulis Kantor	0.00	0.00	0.00	0.00	354,330,316.00
74	1170103	Persediaan Alat Listrik dan elektronik ( lampu pijar, battery kering)	0.00	0.00	0.00	0.00	111,334,420.00
75	1170104	Persediaan Perangko, materai dan benda pos lainnya	0.00	0.00	0.00	0.00	0.00
76	1170105	Persediaan Peralatan kebersihan dan bahan pembersih	0.00	0.00	0.00	0.00	329,813,498.62
77	1170106	Persediaan Bahan Bakar Minyak/Gas	0.00	0.00	0.00	0.00	0.00
78	1170107	Persediaan Isi tabung pemadam kebakaran	0.00	0.00	0.00	0.00	0.00
79	1170108	Persediaan Isi tabung gas	0.00	0.00	0.00	0.00	0.00
80	1170109	Persediaan plakat	0.00	0.00	0.00	0.00	0.00
81	1170111	Persediaan galon aqua	0.00	0.00	0.00	0.00	0.00
82	1170112	Persediaan Barang Cetakan	0.00	355,001,366.00	0.00	0.00	402,927,578.00
83	1170113	Persediaan Liquid mesin smoke	0.00	0.00	0.00	0.00	0.00
84	11702	<b>Persediaan Bahan/Material</b>	<b>13,493,500.00</b>	<b>13,496,346,069.54</b>	<b>466,527,921.90</b>	<b>50,320,357.35</b>	<b>39,225,410,393.52</b>
85	1170201	Persediaan Bahan baku bangunan	0.00	61,568,000.00	0.00	0.00	0.00
86	1170202	Persediaan Bahan/bibit tanaman	0.00	0.00	0.00	0.00	0.00
87	1170203	Persediaan Bibit ternak	0.00	0.00	0.00	0.00	0.00
88	1170204	Persediaan Bahan obat-obatan	13,493,500.00	10,613,527,668.54	466,527,921.90	50,320,357.35	35,213,744,681.61
89	1170205	Persediaan Bahan kimia	0.00	0.00	0.00	0.00	0.00
90	1170206	Persediaan Bahan Makanan Pokok	0.00	0.00	0.00	0.00	263,163,312.00
91	1170207	Persediaan Bahan Radiologi	0.00	0.00	0.00	0.00	678,493,900.00
92	1170208	Persediaan Bahan Laboratorium	0.00	100,856,270.00	0.00	0.00	2,654,527,987.55
93	1170209	Persediaan Bahan Percontohan	0.00	1,650,000.00	0.00	0.00	0.00
94	1170210	Persediaan Bahan Makanan Hewan	0.00	1,600,000.00	0.00	0.00	0.00
95	1170211	Persediaan Pupuk	0.00	0.00	0.00	0.00	0.00
96	1170212	Persediaan Barang Penghargaan	0.00	0.00	0.00	0.00	0.00
97	1170213	Persediaan Bahan Bercorak Kesenian	0.00	0.00	0.00	0.00	0.00
98	1170214	Persediaan bahan mentah	0.00	0.00	0.00	0.00	0.00
99	1170222	Persediaan bahan pengolah limbah	0.00	0.00	0.00	0.00	12,453,330.00
100	1170223	Persediaan tambahan makanan dan vitamin	0.00	2,678,843,751.00	0.00	0.00	0.00
101	1170224	Persediaan penghias ruangan	0.00	0.00	0.00	0.00	0.00
102	1170225	Persediaan perlengkapan upacara	0.00	0.00	0.00	0.00	0.00
103	1170226	Persediaan peralatan dapur	0.00	0.00	0.00	0.00	6,536,231.00
104	1170227	Persediaan peralatan kerja	0.00	38,300,380.00	0.00	0.00	391,200,005.36
105	1170228	Persediaan Alat Kesehatan	0.00	0.00	0.00	0.00	5,290,946.00
106	1170229	Persediaan Spare Part/Suku Cadang	0.00	0.00	0.00	0.00	0.00
107	1170230	Persediaan Perlengkapan Kerja	0.00	0.00	0.00	0.00	0.00
107	9120233	Persediaan Pakaian Khusus Hari Tertentu	0.00	0.00	0.00	0.00	0.00
108	1170231	Persediaan Aspal	0.00	0.00	0.00	0.00	0.00
109	11703	<b>Persediaan Barang Lainnya</b>	<b>0.00</b>	<b>0.00</b>	<b>0.00</b>	<b>0.00</b>	<b>0.00</b>
110	1170301	Persediaan Barang Yang Akan di Berikan Kepada Pihak Ketiga	0.00	0.00	0.00	0.00	0.00
111	1170302	Persediaan Barang Yang Akan di Berikan Kepada Masyarakat	0.00	0.00	0.00	0.00	0.00
112	1170303	Persediaan BLUD	0.00	0.00	0.00	0.00	0.00
<b>Jumlah</b>			<b>13,493,500.00</b>	<b>13,851,347,435.54</b>	<b>466,527,921.90</b>	<b>50,320,357.35</b>	<b>40,423,816,206.14</b>



**Lampiran 7  
Mutasi Persediaan**

No.	Kode Rekening	Jenis Persediaan	Koreksi	Jumlah	Pemakaian	Persediaan menjadi aset	Reklas
			14	15	16	17	18
71	117	<b>Persediaan</b>		-			
72	11701	<b>Persediaan Bahan Pakai Habis</b>	<b>312,500.00</b>	<b>47,413,244,497.97</b>	<b>45,859,548,530.14</b>	<b>142,769,132.00</b>	<b>1,092,776,787.45</b>
73	1170101	Persediaan Alat Tulis Kantor	0.00	17,813,583,308.49	17,610,379,445.37	31,357,500.00	360,471,225.42
74	1170103	Persediaan Alat Listrik dan elektronik ( lampu pijar, battery kering)	0.00	1,899,222,789.00	1,864,567,700.22	0.00	23,161,217.31
75	1170104	Persediaan Perangko, materai dan benda pos lainnya	12,500.00	710,106,500.00	687,474,800.00	0.00	11,070,800.00
76	1170105	Persediaan Peralatan kebersihan dan bahan pembersih	0.00	3,673,642,172.62	3,527,648,108.12	111,411,632.00	154,677,544.72
77	1170106	Persediaan Bahan Bakar Minyak/Gas	0.00	13,497,007,531.00	13,756,394,166.15	0.00	770,500.00
78	1170107	Persediaan Isi tabung pemadam kebakaran	0.00	131,219,800.00	119,948,950.00	0.00	6,379,250.00
79	1170108	Persediaan Isi tabung gas	0.00	190,752,010.00	178,486,310.00	0.00	12,920,100.00
80	1170109	Persediaan plakat	0.00	96,065,290.00	97,155,290.00	0.00	13,510,000.00
81	1170111	Persediaan galon aqua	0.00	74,944,502.00	65,727,502.00	0.00	9,307,500.00
82	1170112	Persediaan Barang Cetakan	300,000.00	9,326,250,594.86	7,951,436,258.28	0.00	500,508,650.00
83	1170113	Persediaan Liquid mesin smoke	0.00	450,000.00	330,000.00	0.00	0.00
84	11702	<b>Persediaan Bahan/Material</b>	<b>48,666,750.19</b>	<b>119,025,924,531.35</b>	<b>77,512,906,277.96</b>	<b>599,877,175.00</b>	<b>9,264,604,428.44</b>
85	1170201	Persediaan Bahan baku bangunan	0.19	13,930,028,170.04	10,139,376,652.12	125,696,600.00	4,901,709,610.00
86	1170202	Persediaan Bahan/bibit tanaman	0.00	1,830,611,200.00	1,582,511,300.00	0.00	0.00
87	1170203	Persediaan Bibit ternak	0.00	93,756,450.00	93,756,450.00	0.00	0.00
88	1170204	Persediaan Bahan obat-obatan	403,750.00	73,384,128,058.54	42,229,268,776.40	0.00	280,035,882.34
89	1170205	Persediaan Bahan kimia	0.00	1,618,026,480.09	797,106,327.10	0.00	2,111,700.00
90	1170206	Persediaan Bahan Makanan Pokok	0.00	1,549,762,458.78	1,012,103,389.02	0.00	36,364,221.00
91	1170207	Persediaan Bahan Radiologi	0.00	702,116,800.00	530,406,459.25	0.00	21,567,000.00
92	1170208	Persediaan Bahan Laboratorium	0.00	4,658,905,396.70	3,936,564,967.98	0.00	1,159,642,843.54
93	1170209	Persediaan Bahan Percontohan	42,390,000.00	5,604,812,807.00	4,934,127,588.22	133,940,000.00	481,167,145.78
94	1170210	Persediaan Bahan Makanan Hewan	0.00	362,235,000.00	362,235,000.00	0.00	0.00
95	1170211	Persediaan Pupuk	0.00	1,180,120,560.00	1,201,001,390.00	0.00	0.00
96	1170212	Persediaan Barang Penghargaan	0.00	2,100,947,466.00	1,935,879,493.00	108,743,000.00	56,024,973.00
97	1170213	Persediaan Bahan Bercorak Kesenian	0.00	437,912,750.00	469,480,750.00	11,755,000.00	0.00
98	1170214	Persediaan bahan mentah	0.00	312,274,775.00	277,495,275.00	0.00	0.00
99	1170222	Persediaan bahan pengolah limbah	0.00	12,453,330.00	10,965,000.00	0.00	0.00
100	1170223	Persediaan tambahan makanan dan vitamin	0.00	3,013,509,420.00	498,785,406.64	0.00	1,029,046,292.96
101	1170224	Persediaan penghias ruangan	0.00	489,403,700.00	422,717,073.00	97,690,125.00	45,910,000.00
102	1170225	Persediaan perlengkapan upacara	2,050,000.00	50,188,900.00	31,389,900.00	0.00	19,259,000.00
103	1170226	Persediaan peralatan dapur	0.00	151,261,440.01	124,792,948.68	4,570,700.00	8,039,000.00
104	1170227	Persediaan peralatan kerja	2,648,000.00	3,545,204,225.87	2,699,941,959.05	113,498,750.00	387,744,229.60
105	1170228	Persediaan Alat Kesehatan	1,175,000.00	143,414,778.00	87,864,738.00	0.00	82,268,103.00
106	1170229	Persediaan Spare Part/Suku Cadang	0.00	267,619,088.10	180,146,908.10	0.00	0.00
107	1170230	Persediaan Perlengkapan Kerja	0.00	882,455,577.22	136,244,000.00	3,983,000.00	753,714,427.22
107	9120233	Persediaan Pakaian Khusus Hari Tertentu	0.00	57,337,500.00	57,337,500.00	0.00	0.00
108	1170231	Persediaan Aspal	0.00	2,647,438,200.00	3,761,407,026.40	0.00	0.00
109	11703	<b>Persediaan Barang Lainnya</b>	<b>0.00</b>	<b>34,308,356,650.52</b>	<b>5,993,047,858.00</b>	<b>0.00</b>	<b>8,668,175,460.86</b>
110	1170301	Persediaan Barang Yang Akan di Berikan Kepada Pihak Ketiga	0.00	102,316,850.00	900,000.00	0.00	0.00
111	1170302	Persediaan Barang Yang Akan di Berikan Kepada Masyarakat	0.00	25,537,864,339.66	5,992,147,858.00	0.00	0.00
112	1170303	Persediaan BLUD	0.00	8,668,175,460.86	0.00	0.00	8,668,175,460.86
<b>Jumlah</b>			<b>48,979,250.19</b>	<b>200,747,525,679.84</b>	<b>129,365,502,666.10</b>	<b>742,646,307.00</b>	<b>19,025,556,676.75</b>



**Lampiran 7  
Mutasi Persediaan**

No.	Kode Rekening	Jenis Persediaan	Pengurangan				
			Dihibahkan	Droping ke SKPD lain	Reklas persediaan ke beban selain beban persediaan	Penghapusan	Retur
			19	20	21	22	23
71	117	<b>Persediaan</b>					
72	11701	<b>Persediaan Bahan Pakai Habis</b>	<b>0.00</b>	<b>0.00</b>	<b>13,158,440.00</b>	<b>423,785,800.00</b>	<b>0.00</b>
73	1170101	Persediaan Alat Tulis Kantor	0.00	0.00	0.00	0.00	0.00
74	1170103	Persediaan Alat Listrik dan elektronik ( lampu pijar, battery kering)	0.00	0.00	0.00	0.00	0.00
75	1170104	Persediaan Perangko, materai dan benda pos lainnya	0.00	0.00	0.00	0.00	0.00
76	1170105	Persediaan Peralatan kebersihan dan bahan pembersih	0.00	0.00	0.00	0.00	0.00
77	1170106	Persediaan Bahan Bakar Minyak/Gas	0.00	0.00	10,042,840.00	0.00	0.00
78	1170107	Persediaan Isi tabung pemadam kebakaran	0.00	0.00	30,000.00	0.00	0.00
79	1170108	Persediaan Isi tabung gas	0.00	0.00	0.00	0.00	0.00
80	1170109	Persediaan plakat	0.00	0.00	0.00	0.00	0.00
81	1170111	Persediaan galon aqua	0.00	0.00	0.00	0.00	0.00
82	1170112	Persediaan Barang Cetakan	0.00	0.00	3,085,600.00	423,785,800.00	0.00
83	1170113	Persediaan Liquid mesin smoke	0.00	0.00	0.00	0.00	0.00
84	11702	<b>Persediaan Bahan/Material</b>	<b>4,785,700,590.57</b>	<b>827,886,227.14</b>	<b>0.00</b>	<b>375,934,026.29</b>	<b>79,752,999.03</b>
85	1170201	Persediaan Bahan baku bangunan	0.00	0.00	0.00	0.00	0.00
86	1170202	Persediaan Bahan/bibit tanaman	0.00	0.00	0.00	0.00	0.00
87	1170203	Persediaan Bibit ternak	0.00	0.00	0.00	0.00	0.00
88	1170204	Persediaan Bahan obat-obatan	4,785,700,590.57	827,886,227.14	0.00	375,934,026.29	79,752,999.03
89	1170205	Persediaan Bahan kimia	0.00	0.00	0.00	0.00	0.00
90	1170206	Persediaan Bahan Makanan Pokok	0.00	0.00	0.00	0.00	0.00
91	1170207	Persediaan Bahan Radiologi	0.00	0.00	0.00	0.00	0.00
92	1170208	Persediaan Bahan Laboratorium	0.00	0.00	0.00	0.00	0.00
93	1170209	Persediaan Bahan Percontohan	0.00	0.00	0.00	0.00	0.00
94	1170210	Persediaan Bahan Makanan Hewan	0.00	0.00	0.00	0.00	0.00
95	1170211	Persediaan Pupuk	0.00	0.00	0.00	0.00	0.00
96	1170212	Persediaan Barang Penghargaan	0.00	0.00	0.00	0.00	0.00
97	1170213	Persediaan Bahan Bercorak Kesenian	0.00	0.00	0.00	0.00	0.00
98	1170214	Persediaan bahan mentah	0.00	0.00	0.00	0.00	0.00
99	1170222	Persediaan bahan pengolah limbah	0.00	0.00	0.00	0.00	0.00
100	1170223	Persediaan tambahan makanan dan vitamin	0.00	0.00	0.00	0.00	0.00
101	1170224	Persediaan penghias ruangan	0.00	0.00	0.00	0.00	0.00
102	1170225	Persediaan perlengkapan upacara	0.00	0.00	0.00	0.00	0.00
103	1170226	Persediaan peralatan dapur	0.00	0.00	0.00	0.00	0.00
104	1170227	Persediaan peralatan kerja	0.00	0.00	0.00	0.00	0.00
105	1170228	Persediaan Alat Kesehatan	0.00	0.00	0.00	0.00	0.00
106	1170229	Persediaan Spare Part/Suku Cadang	0.00	0.00	0.00	0.00	0.00
107	1170230	Persediaan Perlengkapan Kerja	0.00	0.00	0.00	0.00	0.00
107	9120233	Persediaan Pakaian Khusus Hari Tertentu	0.00	0.00	0.00	0.00	0.00
108	1170231	Persediaan Aspal	0.00	0.00	0.00	0.00	0.00
109	11703	<b>Persediaan Barang Lainnya</b>	<b>18,930,594,319.00</b>	<b>0.00</b>	<b>0.00</b>	<b>0.00</b>	<b>0.00</b>
110	1170301	Persediaan Barang Yang Akan di Berikan Kepada Pihak Ketiga	98,216,850.00	0.00	0.00	0.00	0.00
111	1170302	Persediaan Barang Yang Akan di Berikan Kepada Masyarakat	18,832,377,469.00	0.00	0.00	0.00	0.00
112	1170303	Persediaan BLUD	0.00	0.00	0.00	0.00	0.00
<b>Jumlah</b>			<b>23,716,294,909.57</b>	<b>827,886,227.14</b>	<b>13,158,440.00</b>	<b>799,719,826.29</b>	<b>79,752,999.03</b>



**Lampiran 7  
Mutasi Persediaan**

No.	Kode Rekening	Jenis Persediaan	Pelunasan utang	Koreksi	Jumlah	Saldo 31 desember 2018
			24	25	26	27
71	117	<b>Persediaan</b>			-	0.00
72	11701	<b>Persediaan Bahan Pakai Habis</b>	<b>2,950,516.62</b>	<b>13,033,184.83</b>	<b>47,548,022,391.04</b>	<b>9,844,275,965.91</b>
73	1170101	Persediaan Alat Tulis Kantor	0.00	10,033,256.83	18,012,241,427.62	3,889,197,337.02
74	1170103	Persediaan Alat Listrik dan elektronik ( lampu pijar, battery kering)	234,630.00	0.00	1,887,963,547.53	475,524,564.70
75	1170104	Persediaan Perangko, materai dan benda pos lainnya	0.00	0.00	698,545,600.00	64,336,000.00
76	1170105	Persediaan Peralatan kebersihan dan bahan pembersih	2,715,886.62	2,875,900.00	3,799,329,071.46	643,827,866.46
77	1170106	Persediaan Bahan Bakar Minyak/Gas	0.00	124,028.00	13,767,331,534.15	184,446,006.85
78	1170107	Persediaan Isi tabung pemadam kebakaran	0.00	0.00	126,358,200.00	7,867,100.00
79	1170108	Persediaan Isi tabung gas	0.00	0.00	191,406,410.00	808,000.00
80	1170109	Persediaan plakat	0.00	0.00	110,665,290.00	11,400,000.00
81	1170111	Persediaan galon aqua	0.00	0.00	75,035,002.00	0.00
82	1170112	Persediaan Barang Cetakan	0.00	0.00	8,878,816,308.28	4,566,419,090.88
83	1170113	Persediaan Liquid mesin smoke	0.00	0.00	330,000.00	450,000.00
84	11702	<b>Persediaan Bahan/Material</b>	<b>17,369,524,884.07</b>	<b>74,707,163.05</b>	<b>110,890,893,771.55</b>	<b>37,760,567,271.96</b>
85	1170201	Persediaan Bahan baku bangunan	0.00	0.00	15,166,782,862.12	3,298,148,763.42
86	1170202	Persediaan Bahan/bibit tanaman	0.00	0.00	1,582,511,300.00	377,512,400.00
87	1170203	Persediaan Bibit ternak	0.00	0.00	93,756,450.00	24,350,000.00
88	1170204	Persediaan Bahan obat-obatan	17,258,329,299.47	6,189,769.05	65,843,097,570.29	25,699,400,425.42
89	1170205	Persediaan Bahan kimia	0.00	0.00	799,218,027.10	1,047,807,949.99
90	1170206	Persediaan Bahan Makanan Pokok	0.00	0.00	1,048,467,610.02	505,913,588.76
91	1170207	Persediaan Bahan Radiologi	0.00	24,677,394.00	576,650,853.25	393,208,921.60
92	1170208	Persediaan Bahan Laboratorium	27.60	0.00	5,096,207,839.12	736,540,620.85
93	1170209	Persediaan Bahan Percontohan	0.00	42,390,000.00	5,591,624,734.00	220,809,696.00
94	1170210	Persediaan Bahan Makanan Hewan	0.00	0.00	362,235,000.00	0.00
95	1170211	Persediaan Pupuk	0.00	0.00	1,201,001,390.00	77,093,320.00
96	1170212	Persediaan Barang Penghargaan	0.00	300,000.00	2,100,947,466.00	0.00
97	1170213	Persediaan Bahan Bercorak Kesenian	0.00	0.00	481,235,750.00	24,207,000.00
98	1170214	Persediaan bahan mentah	0.00	0.00	277,495,275.00	48,478,500.00
99	1170222	Persediaan bahan pengolah limbah	0.00	0.00	10,965,000.00	4,363,330.00
100	1170223	Persediaan tambahan makanan dan vitamin	0.00	0.00	1,527,831,699.60	1,823,885,468.40
101	1170224	Persediaan penghias ruangan	0.00	0.00	566,317,198.00	147,113,750.00
102	1170225	Persediaan perlengkapan upacara	0.00	1,050,000.00	51,698,900.00	44,330,000.00
103	1170226	Persediaan peralatan dapur	0.00	0.00	137,402,648.68	36,223,441.33
104	1170227	Persediaan peralatan kerja	111,195,557.00	100,000.00	3,312,480,495.65	767,111,309.09
105	1170228	Persediaan Alat Kesehatan	0.00	0.00	170,132,841.00	100,579,020.00
106	1170229	Persediaan Spare Part/Suku Cadang	0.00	0.00	180,146,908.10	420,734,280.00
107	1170230	Persediaan Perlengkapan Kerja	0.00	0.00	893,941,427.22	17,572,000.00
107	9120233	Persediaan Pakaian Khusus Hari Tertentu	0.00	0.00	57,337,500.00	0.00
108	1170231	Persediaan Aspal	0.00	0.00	3,761,407,026.40	1,945,183,487.10
109	11703	<b>Persediaan Barang Lainnya</b>	<b>0.00</b>	<b>0.00</b>	<b>33,591,817,637.86</b>	<b>2,848,774,231.06</b>
110	1170301	Persediaan Barang Yang Akan di Berikan Kepada Pihak Ketiga	0.00	0.00	99,116,850.00	3,200,000.00
111	1170302	Persediaan Barang Yang Akan di Berikan Kepada Masyarakat	0.00	0.00	24,824,525,327.00	2,845,574,231.06
112	1170303	Persediaan BLUD	0.00	0.00	8,668,175,460.86	0.00
<b>Jumlah</b>			<b>17,372,475,400.69</b>	<b>87,740,347.88</b>	<b>192,030,733,800.45</b>	<b>50,453,617,468.93</b>



## Lampiran 8

## REKAP PERSEDIAAN PER SKPD TAHUN 2018

NO.	Kode Rekening	Nama Rekening	Dinas Pendidikan	Dinas Kesehatan	RSUD Sleman	RSUD Prambanan	Dinas Pekerjaan Umum, Perumahan dan Kawasan Permukiman	Satuan Polisi Pamong Praja	Badan Penanggulangan Bencana Daerah
	<b>117</b>	<b>Persediaan</b>	<b>440,986,351.65</b>	<b>14,714,351,610.54</b>	<b>13,765,798,686.26</b>	<b>4,310,409,989.11</b>	<b>5,343,660,428.18</b>	<b>94,374,800.00</b>	<b>90,254,000.00</b>
	<b>11701</b>	<b>Persediaan Bahan Pakai Habis</b>	<b>418,060,430.65</b>	<b>1,869,393,524.97</b>	<b>464,285,133.12</b>	<b>417,563,822.38</b>	<b>73,447,635.00</b>	<b>81,959,800.00</b>	<b>10,401,000.00</b>
1	1170101	Persediaan Alat Tulis Kantor	302,371,778.88	398,902,883.42	84,443,449.00	126,117,662.00	36,714,235.00	49,995,650.00	1,864,750.00
2	1170103	Persediaan Alat Listrik dan elektronik ( lampu pijar, battery kering)	27,054,307.50	64,079,268.00	131,381,791.90	63,699,800.00	8,031,450.00	15,320,000.00	2,903,150.00
3	1170104	Persediaan Perangko, materai dan benda pos lainnya	5,197,000.00	2,886,000.00	591,000.00	-	783,000.00	-	60,000.00
4	1170105	Persediaan Peralatan kebersihan dan bahan pembersih	43,763,824.27	163,141,244.00	57,063,107.22	71,415,372.20	18,512,700.00	9,182,500.00	5,073,100.00
5	1170106	Persediaan Bahan Bakar Minyak/Gas	88,000.00	8,738,000.85	15,287,000.00	-	-	-	-
6	1170107	Persediaan Isi tabung pemadam kebakaran	-	2,455,600.00	-	-	-	-	500,000.00
7	1170108	Persediaan Isi tabung gas	-	-	-	-	-	-	-
8	1170109	Persediaan plakat	-	-	-	-	-	-	-
9	1170111	Persediaan galon aqua	-	-	-	-	-	-	-
10	1170112	Persediaan Barang Cetakan	39,585,520.00	1,229,190,528.70	175,518,785.00	156,330,988.18	9,406,250.00	7,011,650.00	-
11	1170113	Persediaan Liquid mesin smoke	-	-	-	-	-	450,000.00	-
	<b>11702</b>	<b>Persediaan Bahan/Material</b>	<b>22,925,921.00</b>	<b>12,844,684,085.57</b>	<b>13,301,513,553.14</b>	<b>3,892,846,166.73</b>	<b>3,355,163,170.52</b>	<b>12,415,000.00</b>	<b>79,853,000.00</b>
12	1170201	Persediaan Bahan baku bangunan	2,912,700.00	2,934,750.00	-	-	1,173,781,563.42	-	-
13	1170202	Persediaan Bahan/bibit tanaman	510,000.00	385,400.00	-	-	-	-	-
14	1170203	Persediaan Bibit ternak	-	-	-	-	-	-	-
15	1170204	Persediaan Bahan obat-obatan	3,746,596.00	9,307,350,656.42	12,492,333,721.74	3,436,580,834.26	-	-	-
16	1170205	Persediaan Bahan kimia	-	855,280,799.99	-	-	1,299,150.00	-	-
17	1170206	Persediaan Bahan Makanan Pokok	17,000.00	499,960,887.76	-	5,935,701.00	-	-	-
18	1170207	Persediaan Bahan Radiologi	-	1,540,000.00	340,411,671.60	51,257,250.00	-	-	-
19	1170208	Persediaan Bahan Laboratorium	175,000.00	89,480,103.00	412,649,165.65	234,236,352.20	-	-	-
20	1170209	Persediaan Bahan Percontohan	268,200.00	-	-	-	-	-	-
21	1170211	Persediaan Pupuk	-	-	-	-	4,892,500.00	-	-
22	1170212	Persediaan Barang Penghargaan	-	-	-	-	-	-	-
23	1170213	Persediaan Bahan Bercorak Kesenian	1,065,000.00	192,000.00	-	-	-	-	-
24	1170214	Persediaan bahan mentah	-	-	-	-	-	-	47,843,000.00
25	1170222	Persediaan bahan pengolah limbah	-	-	4,363,330.00	-	-	-	-
26	1170223	Persediaan tambahan makanan dan vitamin	-	1,823,885,468.40	-	-	-	-	-
27	1170224	Persediaan penghias ruangan	-	-	-	-	-	-	-
28	1170225	Persediaan perlengkapan upacara	-	-	-	-	-	975,000.00	-
29	1170226	Persediaan peralatan dapur	-	3,710,800.00	7,871,159.33	-	-	9,980,000.00	-
30	1170227	Persediaan peralatan kerja	13,314,175.00	203,906,400.00	43,884,504.82	122,176,329.27	-	1,460,000.00	29,760,000.00
31	1170228	Persediaan Alat Kesehatan	-	55,669,320.00	-	42,659,700.00	-	-	2,250,000.00
32	1170229	Persediaan Spare Part/Suku Cadang	917,250.00	387,500.00	-	-	230,006,470.00	-	-
33	1170230	Persediaan Perlengkapan Kerja	-	-	-	-	-	-	-
34	1170231	Persediaan Aspal	-	-	-	-	1,945,183,487.10	-	-
	<b>11703</b>	<b>Persediaan Barang Lainnya</b>	<b>-</b>	<b>274,000.00</b>	<b>-</b>	<b>-</b>	<b>1,915,049,622.66</b>	<b>-</b>	<b>-</b>
35	1170301	Persediaan Barang Yang Akan di Berikan Kepada Pihak Ketiga	-	-	-	-	-	-	-
36	1170302	Persediaan Barang Yang Akan di Berikan Kepada Masyarakat	-	274,000.00	-	-	1,915,049,622.66	-	-
37	1170303	Persediaan BLUD	-	-	-	-	-	-	-



## Lampiran 8

## REKAP PERSEDIAAN PER SKPD TAHUN 2018

NO.	Kode Rekening	Nama Rekening	Dinas Sosial	Dinas Tenaga Kerja	Dinas Pemberdayaan Perempuan dan Perlindungan Anak, Pengendalian Penduduk dan Keluarga Berencana	Dinas Pertanahan dan Tata Ruang	Dinas Lingkungan Hidup	Dinas Kependudukan dan Pencatatan Sipil	Dinas Pemberdayaan Masyarakat dan Desa
	<b>117</b>	<b>Persediaan</b>	<b>76,704,100.00</b>	<b>16,934,820.00</b>	<b>481,869,167.00</b>	<b>30,146,775.00</b>	<b>1,329,143,721.50</b>	<b>3,198,619,291.00</b>	<b>18,228,100.00</b>
	<b>11701</b>	<b>Persediaan Bahan Pakai Habis</b>	<b>54,096,100.00</b>	<b>16,934,820.00</b>	<b>23,203,850.00</b>	<b>30,146,775.00</b>	<b>340,382,313.50</b>	<b>3,198,619,291.00</b>	<b>18,228,100.00</b>
1	1170101	Persediaan Alat Tulis Kantor	20,722,500.00	5,881,570.00	2,359,900.00	16,373,875.00	24,275,254.50	1,695,757,499.00	18,228,100.00
2	1170103	Persediaan Alat Listrik dan elektronik ( lampu pijar, battery kering)	1,932,000.00	1,487,800.00	828,800.00	2,649,400.00	51,920,020.00	1,966,800.00	-
3	1170104	Persediaan Perangko, materai dan benda pos lainnya	-	-	123,000.00	4,440,000.00	3,990,000.00	16,743,000.00	-
4	1170105	Persediaan Peralatan kebersihan dan bahan pembersih	2,672,100.00	4,224,500.00	1,839,550.00	5,623,500.00	138,064,033.00	358,000.00	-
5	1170106	Persediaan Bahan Bakar Minyak/Gas	-	-	300,000.00	-	122,133,006.00	-	-
6	1170107	Persediaan Isi tabung pemadam kebakaran	-	-	-	-	-	-	-
7	1170108	Persediaan Isi tabung gas	-	-	488,000.00	-	-	-	-
8	1170109	Persediaan plakat	-	-	-	-	-	-	-
9	1170111	Persediaan galon aqua	-	-	-	-	-	-	-
10	1170112	Persediaan Barang Cetakan	28,769,500.00	5,340,950.00	17,264,600.00	1,060,000.00	-	1,483,793,992.00	-
11	1170113	Persediaan Liquid mesin smoke	-	-	-	-	-	-	-
	<b>11702</b>	<b>Persediaan Bahan/Material</b>	<b>17,000,000.00</b>	<b>-</b>	<b>458,665,317.00</b>	<b>-</b>	<b>961,459,678.00</b>	<b>-</b>	<b>-</b>
12	1170201	Persediaan Bahan baku bangunan	-	-	81,000.00	-	132,594,902.00	-	-
13	1170202	Persediaan Bahan/bibit tanaman	-	-	105,000.00	-	376,512,000.00	-	-
14	1170203	Persediaan Bibit ternak	-	-	-	-	-	-	-
15	1170204	Persediaan Bahan obat-obatan	-	-	454,742,417.00	-	-	-	-
16	1170205	Persediaan Bahan kimia	-	-	-	-	191,228,000.00	-	-
17	1170206	Persediaan Bahan Makanan Pokok	-	-	-	-	-	-	-
18	1170207	Persediaan Bahan Radiologi	-	-	-	-	-	-	-
19	1170208	Persediaan Bahan Laboratorium	-	-	-	-	-	-	-
20	1170209	Persediaan Bahan Percontohan	-	-	2,622,000.00	-	125,677,496.00	-	-
21	1170211	Persediaan Pupuk	-	-	180,000.00	-	36,594,220.00	-	-
22	1170212	Persediaan Barang Penghargaan	-	-	-	-	-	-	-
23	1170213	Persediaan Bahan Bercorak Kesenian	-	-	-	-	-	-	-
24	1170214	Persediaan bahan mentah	-	-	635,500.00	-	-	-	-
25	1170222	Persediaan bahan pengolah limbah	-	-	-	-	-	-	-
26	1170223	Persediaan tambahan makanan dan vitamin	-	-	-	-	-	-	-
27	1170224	Persediaan penghias ruangan	-	-	-	-	4,930,000.00	-	-
28	1170225	Persediaan perlengkapan upacara	-	-	-	-	-	-	-
29	1170226	Persediaan peralatan dapur	-	-	201,400.00	-	-	-	-
30	1170227	Persediaan peralatan kerja	-	-	98,000.00	-	-	-	-
31	1170228	Persediaan Alat Kesehatan	-	-	-	-	-	-	-
32	1170229	Persediaan Spare Part/Suku Cadang	-	-	-	-	93,923,060.00	-	-
33	1170230	Persediaan Perlengkapan Kerja	17,000,000.00	-	-	-	-	-	-
34	1170231	Persediaan Aspal	-	-	-	-	-	-	-
	<b>11703</b>	<b>Persediaan Barang Lainnya</b>	<b>5,608,000.00</b>	<b>-</b>	<b>-</b>	<b>-</b>	<b>27,301,730.00</b>	<b>-</b>	<b>-</b>
35	1170301	Persediaan Barang Yang Akan di Berikan Kepada Pihak Ketiga	-	-	-	-	-	-	-
36	1170302	Persediaan Barang Yang Akan di Berikan Kepada Masyarakat	5,608,000.00	-	-	-	27,301,730.00	-	-
37	1170303	Persediaan BLUD	-	-	-	-	-	-	-



## Lampiran 8

## REKAP PERSEDIAAN PER SKPD TAHUN 2018

NO.	Kode Rekening	Nama Rekening	Dinas Perhubungan	Dinas Komunikasi dan Informatika	Dinas Koperasi, Usaha Kecil dan Menengah	Dinas Penanaman Modal dan Pelayanan Perizinan Terpadu	Dinas Pemuda dan Olahraga	Dinas Kebudayaan	Dinas Perpustakaan dan Kearsipan
	<b>117</b>	<b>Persediaan</b>	<b>2,897,615,648.40</b>	<b>32,914,940.00</b>	<b>46,763,300.00</b>	<b>190,953,025.00</b>	<b>46,009,950.00</b>	<b>218,091,571.00</b>	<b>29,563,260.00</b>
	<b>11701</b>	<b>Persediaan Bahan Pakai Habis</b>	<b>557,733,000.40</b>	<b>32,914,940.00</b>	<b>14,979,300.00</b>	<b>188,151,325.00</b>	<b>46,009,950.00</b>	<b>11,024,571.00</b>	<b>26,842,260.00</b>
1	1170101	Persediaan Alat Tulis Kantor	48,992,400.00	20,035,440.00	8,858,450.00	54,885,375.00	43,424,700.00	245,575.00	18,828,610.00
2	1170103	Persediaan Alat Listrik dan elektronik ( lampu pijar, battery kering)	0.40	6,380,000.00	951,500.00	2,942,600.00	-	2,439,600.00	-
3	1170104	Persediaan Perangko, materai dan benda pos lainnya	-	48,000.00	150,000.00	3,372,000.00	-	-	-
4	1170105	Persediaan Peralatan kebersihan dan bahan pembersih	-	6,451,500.00	2,744,350.00	3,702,100.00	2,585,250.00	5,377,550.00	-
5	1170106	Persediaan Bahan Bakar Minyak/Gas	10,500,000.00	-	-	-	-	-	-
6	1170107	Persediaan Isi tabung pemadam kebakaran	-	-	-	-	-	-	-
7	1170108	Persediaan Isi tabung gas	-	-	-	-	-	-	-
8	1170109	Persediaan plakat	-	-	-	-	-	-	-
9	1170111	Persediaan galon aqua	-	-	-	-	-	-	-
10	1170112	Persediaan Barang Cetakan	498,240,600.00	-	2,275,000.00	123,249,250.00	-	2,961,846.00	8,013,650.00
11	1170113	Persediaan Liquid mesin smoke	-	-	-	-	-	-	-
	<b>11702</b>	<b>Persediaan Bahan/Material</b>	<b>2,339,882,648.00</b>	<b>-</b>	<b>31,784,000.00</b>	<b>2,801,700.00</b>	<b>-</b>	<b>12,455,000.00</b>	<b>2,721,000.00</b>
12	1170201	Persediaan Bahan baku bangunan	1,970,597,848.00	-	-	-	-	-	-
13	1170202	Persediaan Bahan/bibit tanaman	-	-	-	-	-	-	-
14	1170203	Persediaan Bibit ternak	-	-	-	-	-	-	-
15	1170204	Persediaan Bahan obat-obatan	-	-	-	175,000.00	-	1,555,000.00	-
16	1170205	Persediaan Bahan kimia	-	-	-	-	-	-	-
17	1170206	Persediaan Bahan Makanan Pokok	-	-	-	-	-	-	-
18	1170207	Persediaan Bahan Radiologi	-	-	-	-	-	-	-
19	1170208	Persediaan Bahan Laboratorium	-	-	-	-	-	-	-
20	1170209	Persediaan Bahan Percontohan	-	-	-	-	-	4,900,000.00	-
21	1170211	Persediaan Pupuk	-	-	-	-	-	-	-
22	1170212	Persediaan Barang Penghargaan	-	-	-	-	-	-	-
23	1170213	Persediaan Bahan Bercorak Kesenian	-	-	-	-	-	-	-
24	1170214	Persediaan bahan mentah	-	-	-	-	-	-	-
25	1170222	Persediaan bahan pengolah limbah	-	-	-	-	-	-	-
26	1170223	Persediaan tambahan makanan dan vitamin	-	-	-	-	-	-	-
27	1170224	Persediaan penghias ruangan	-	-	30,380,000.00	-	-	6,000,000.00	-
28	1170225	Persediaan perlengkapan upacara	-	-	-	-	-	-	-
29	1170226	Persediaan peralatan dapur	-	-	1,404,000.00	-	-	-	-
30	1170227	Persediaan peralatan kerja	273,784,800.00	-	-	2,626,700.00	-	-	2,721,000.00
31	1170228	Persediaan Alat Kesehatan	-	-	-	-	-	-	-
32	1170229	Persediaan Spare Part/Suku Cadang	95,500,000.00	-	-	-	-	-	-
33	1170230	Persediaan Perlengkapan Kerja	-	-	-	-	-	-	-
34	1170231	Persediaan Aspal	-	-	-	-	-	-	-
	<b>11703</b>	<b>Persediaan Barang Lainnya</b>	<b>-</b>	<b>-</b>	<b>-</b>	<b>-</b>	<b>-</b>	<b>194,612,000.00</b>	<b>-</b>
35	1170301	Persediaan Barang Yang Akan di Berikan Kepada Pihak Ketiga	-	-	-	-	-	-	-
36	1170302	Persediaan Barang Yang Akan di Berikan Kepada Masyarakat	-	-	-	-	-	194,612,000.00	-
37	1170303	Persediaan BLUD	-	-	-	-	-	-	-



## Lampiran 8

## REKAP PERSEDIAAN PER SKPD TAHUN 2018

NO.	Kode Rekening	Nama Rekening	Dinas Pariwisata	Dinas Pertanian, Pangan dan Perikanan	Dinas Perindustrian dan Perdagangan	Sekretariat Daerah	Kecamatan Gamping	Kecamatan Godean	Kecamatan Moyudan
	<b>117</b>	<b>Persediaan</b>	<b>289,538,700.00</b>	<b>1,019,125,894.40</b>	<b>97,916,380.00</b>	<b>169,685,865.84</b>	<b>159,400.00</b>	<b>10,666,950.00</b>	<b>2,068,380.00</b>
	<b>11701</b>	<b>Persediaan Bahan Pakai Habis</b>	<b>210,406,700.00</b>	<b>334,447,016.00</b>	<b>89,362,380.00</b>	<b>146,125,865.84</b>	<b>159,400.00</b>	<b>10,666,950.00</b>	<b>2,068,380.00</b>
1	1170101	Persediaan Alat Tulis Kantor	53,654,300.00	204,314,260.00	5,550,200.00	90,354,668.94	159,400.00	9,777,450.00	2,068,380.00
2	1170103	Persediaan Alat Listrik dan elektronik ( lampu pijar, battery kering)	-	32,266,000.00	444,000.00	164,216.90	-	-	-
3	1170104	Persediaan Perangko, materai dan benda pos lainnya	-	10,212,000.00	-	2,406,000.00	-	-	-
4	1170105	Persediaan Peralatan kebersihan dan bahan pembersih	-	30,223,000.00	345,000.00	745,300.00	-	-	-
5	1170106	Persediaan Bahan Bakar Minyak/Gas	-	27,400,000.00	-	-	-	-	-
6	1170107	Persediaan Isi tabung pemadam kebakaran	-	-	-	-	-	-	-
7	1170108	Persediaan Isi tabung gas	-	-	-	-	-	-	-
8	1170109	Persediaan plakat	-	-	-	-	-	-	-
9	1170111	Persediaan galon aqua	-	-	-	-	-	-	-
10	1170112	Persediaan Barang Cetakan	156,752,400.00	30,031,756.00	83,023,180.00	52,455,680.00	-	889,500.00	-
11	1170113	Persediaan Liquid mesin smoke	-	-	-	-	-	-	-
	<b>11702</b>	<b>Persediaan Bahan/Material</b>	<b>79,132,000.00</b>	<b>24,350,000.00</b>	<b>8,554,000.00</b>	<b>23,560,000.00</b>	<b>-</b>	<b>-</b>	<b>-</b>
12	1170201	Persediaan Bahan baku bangunan	-	-	150,000.00	-	-	-	-
13	1170202	Persediaan Bahan/bibit tanaman	-	-	-	-	-	-	-
14	1170203	Persediaan Bibit ternak	-	24,350,000.00	-	-	-	-	-
15	1170204	Persediaan Bahan obat-obatan	-	-	-	-	-	-	-
16	1170205	Persediaan Bahan kimia	-	-	-	-	-	-	-
17	1170206	Persediaan Bahan Makanan Pokok	-	-	-	-	-	-	-
18	1170207	Persediaan Bahan Radiologi	-	-	-	-	-	-	-
19	1170208	Persediaan Bahan Laboratorium	-	-	-	-	-	-	-
20	1170209	Persediaan Bahan Percontohan	79,132,000.00	-	-	1,810,000.00	-	-	-
21	1170211	Persediaan Pupuk	-	-	-	-	-	-	-
22	1170212	Persediaan Barang Penghargaan	-	-	-	-	-	-	-
23	1170213	Persediaan Bahan Bercorak Kesenian	-	-	-	21,750,000.00	-	-	-
24	1170214	Persediaan bahan mentah	-	-	-	-	-	-	-
25	1170222	Persediaan bahan pengolah limbah	-	-	-	-	-	-	-
26	1170223	Persediaan tambahan makanan dan vitamin	-	-	-	-	-	-	-
27	1170224	Persediaan penghias ruangan	-	-	7,832,000.00	-	-	-	-
28	1170225	Persediaan perlengkapan upacara	-	-	-	-	-	-	-
29	1170226	Persediaan peralatan dapur	-	-	-	-	-	-	-
30	1170227	Persediaan peralatan kerja	-	-	-	-	-	-	-
31	1170228	Persediaan Alat Kesehatan	-	-	-	-	-	-	-
32	1170229	Persediaan Spare Part/Suku Cadang	-	-	-	-	-	-	-
33	1170230	Persediaan Perlengkapan Kerja	-	-	572,000.00	-	-	-	-
34	1170231	Persediaan Aspal	-	-	-	-	-	-	-
	<b>11703</b>	<b>Persediaan Barang Lainnya</b>	<b>-</b>	<b>660,328,878.40</b>	<b>-</b>	<b>-</b>	<b>-</b>	<b>-</b>	<b>-</b>
35	1170301	Persediaan Barang Yang Akan di Berikan Kepada Pihak Ketiga	-	-	-	-	-	-	-
36	1170302	Persediaan Barang Yang Akan di Berikan Kepada Masyarakat	-	660,328,878.40	-	-	-	-	-
37	1170303	Persediaan BLUD	-	-	-	-	-	-	-





## Lampiran 8

## REKAP PERSEDIAAN PER SKPD TAHUN 2018

NO.	Kode Rekening	Nama Rekening	Kecamatan Minggir	Kecamatan Seyegan	Kecamatan Mlati	Kecamatan Depok	Kecamatan Berbah	Kecamatan Prambanan	Kecamatan Kalasan
	<b>117</b>	<b>Persediaan</b>	<b>3,975,000.00</b>	<b>8,474,550.00</b>	<b>2,168,423.00</b>	<b>52,629,800.00</b>	<b>7,327,750.00</b>	<b>3,643,379.28</b>	<b>12,320,500.00</b>
	<b>11701</b>	<b>Persediaan Bahan Pakai Habis</b>	<b>3,975,000.00</b>	<b>8,474,550.00</b>	<b>2,168,423.00</b>	<b>12,319,800.00</b>	<b>1,127,750.00</b>	<b>3,643,379.28</b>	<b>12,320,500.00</b>
1	1170101	Persediaan Alat Tulis Kantor	2,150,000.00	6,395,350.00	975,750.00	6,347,200.00	277,750.00	3,643,379.28	4,847,800.00
2	1170103	Persediaan Alat Listrik dan elektronik ( lampu pijar, battery kering)	905,000.00	736,000.00	-	1,870,500.00	400,000.00	-	598,200.00
3	1170104	Persediaan Perangko, materai dan benda pos lainnya	-	330,000.00	-	540,000.00	-	-	5,010,000.00
4	1170105	Persediaan Peralatan kebersihan dan bahan pembersih	920,000.00	693,200.00	816,323.00	479,100.00	-	-	1,056,000.00
5	1170106	Persediaan Bahan Bakar Minyak/Gas	-	-	-	-	-	-	-
6	1170107	Persediaan Isi tabung pemadam kebakaran	-	-	-	-	-	-	-
7	1170108	Persediaan Isi tabung gas	-	320,000.00	-	-	-	-	-
8	1170109	Persediaan plakat	-	-	-	-	-	-	-
9	1170111	Persediaan galon aqua	-	-	-	-	-	-	-
10	1170112	Persediaan Barang Cetakan	-	-	376,350.00	3,083,000.00	450,000.00	-	808,500.00
11	1170113	Persediaan Liquid mesin smoke	-	-	-	-	-	-	-
	<b>11702</b>	<b>Persediaan Bahan/Material</b>	<b>-</b>	<b>-</b>	<b>-</b>	<b>40,310,000.00</b>	<b>3,000,000.00</b>	<b>-</b>	<b>-</b>
12	1170201	Persediaan Bahan baku bangunan	-	-	-	-	-	-	-
13	1170202	Persediaan Bahan/bibit tanaman	-	-	-	-	-	-	-
14	1170203	Persediaan Bibit ternak	-	-	-	-	-	-	-
15	1170204	Persediaan Bahan obat-obatan	-	-	-	-	-	-	-
16	1170205	Persediaan Bahan kimia	-	-	-	-	-	-	-
17	1170206	Persediaan Bahan Makanan Pokok	-	-	-	-	-	-	-
18	1170207	Persediaan Bahan Radiologi	-	-	-	-	-	-	-
19	1170208	Persediaan Bahan Laboratorium	-	-	-	-	-	-	-
20	1170209	Persediaan Bahan Percontohan	-	-	-	-	-	-	-
21	1170211	Persediaan Pupuk	-	-	-	-	-	-	-
22	1170212	Persediaan Barang Penghargaan	-	-	-	-	-	-	-
23	1170213	Persediaan Bahan Bercorak Kesenian	-	-	-	-	-	-	-
24	1170214	Persediaan bahan mentah	-	-	-	-	-	-	-
25	1170222	Persediaan bahan pengolah limbah	-	-	-	-	-	-	-
26	1170223	Persediaan tambahan makanan dan vitamin	-	-	-	-	-	-	-
27	1170224	Persediaan penghias ruangan	-	-	-	-	-	-	-
28	1170225	Persediaan perlengkapan upacara	-	-	-	39,850,000.00	-	-	-
29	1170226	Persediaan peralatan dapur	-	-	-	460,000.00	3,000,000.00	-	-
30	1170227	Persediaan peralatan kerja	-	-	-	-	-	-	-
31	1170228	Persediaan Alat Kesehatan	-	-	-	-	-	-	-
32	1170229	Persediaan Spare Part/Suku Cadang	-	-	-	-	-	-	-
33	1170230	Persediaan Perlengkapan Kerja	-	-	-	-	-	-	-
34	1170231	Persediaan Aspal	-	-	-	-	-	-	-
	<b>11703</b>	<b>Persediaan Barang Lainnya</b>	<b>-</b>	<b>-</b>	<b>-</b>	<b>-</b>	<b>3,200,000.00</b>	<b>-</b>	<b>-</b>
35	1170301	Persediaan Barang Yang Akan di Berikan Kepada Pihak Ketiga	-	-	-	-	3,200,000.00	-	-
36	1170302	Persediaan Barang Yang Akan di Berikan Kepada Masyarakat	-	-	-	-	-	-	-
37	1170303	Persediaan BLUD	-	-	-	-	-	-	-



## Lampiran 8

## REKAP PERSEDIAAN PER SKPD TAHUN 2018

NO.	Kode Rekening	Nama Rekening	Kecamatan Ngemplak	Kecamatan Ngaglik	Kecamatan Sleman	Kecamatan Tempel	Kecamatan Turi	Kecamatan Pakem	Kecamatan Cangkringan
	<b>117</b>	<b>Persediaan</b>	<b>6,080,050.00</b>	<b>7,381,360.00</b>	<b>133,201,700.00</b>	<b>19,156,200.00</b>	<b>1,038,400.00</b>	<b>1,912,500.00</b>	<b>19,690,750.00</b>
	<b>11701</b>	<b>Persediaan Bahan Pakai Habis</b>	<b>6,080,050.00</b>	<b>7,381,360.00</b>	<b>9,176,700.00</b>	<b>756,200.00</b>	<b>1,038,400.00</b>	<b>1,912,500.00</b>	<b>19,188,250.00</b>
1	1170101	Persediaan Alat Tulis Kantor	6,080,050.00	6,144,600.00	7,488,900.00	756,200.00	1,038,400.00	1,672,500.00	8,991,450.00
2	1170103	Persediaan Alat Listrik dan elektronik ( lampu pijar, battery kering)	-	-	54,600.00	-	-	-	60,000.00
3	1170104	Persediaan Perangko, materai dan benda pos lainnya	-	-	213,000.00	-	-	240,000.00	1,632,000.00
4	1170105	Persediaan Peralatan kebersihan dan bahan pembersih	-	-	953,500.00	-	-	-	7,479,300.00
5	1170106	Persediaan Bahan Bakar Minyak/Gas	-	-	-	-	-	-	-
6	1170107	Persediaan Isi tabung pemadam kebakaran	-	-	-	-	-	-	-
7	1170108	Persediaan Isi tabung gas	-	-	-	-	-	-	-
8	1170109	Persediaan plakat	-	-	-	-	-	-	-
9	1170111	Persediaan galon aqua	-	-	-	-	-	-	-
10	1170112	Persediaan Barang Cetakan	-	1,236,760.00	466,700.00	-	-	-	1,025,500.00
11	1170113	Persediaan Liquid mesin smoke	-	-	-	-	-	-	-
	<b>11702</b>	<b>Persediaan Bahan/Material</b>	<b>-</b>	<b>-</b>	<b>124,025,000.00</b>	<b>18,400,000.00</b>	<b>-</b>	<b>-</b>	<b>502,500.00</b>
12	1170201	Persediaan Bahan baku bangunan	-	-	-	-	-	-	-
13	1170202	Persediaan Bahan/bibit tanaman	-	-	-	-	-	-	-
14	1170203	Persediaan Bibit ternak	-	-	-	-	-	-	-
15	1170204	Persediaan Bahan obat-obatan	-	-	-	-	-	-	-
16	1170205	Persediaan Bahan kimia	-	-	-	-	-	-	-
17	1170206	Persediaan Bahan Makanan Pokok	-	-	-	-	-	-	-
18	1170207	Persediaan Bahan Radiologi	-	-	-	-	-	-	-
19	1170208	Persediaan Bahan Laboratorium	-	-	-	-	-	-	-
20	1170209	Persediaan Bahan Percontohan	-	-	-	6,400,000.00	-	-	-
21	1170211	Persediaan Pupuk	-	-	-	-	-	-	-
22	1170212	Persediaan Barang Penghargaan	-	-	-	-	-	-	-
23	1170213	Persediaan Bahan Bercorak Kesenian	-	-	-	-	-	-	-
24	1170214	Persediaan bahan mentah	-	-	-	-	-	-	-
25	1170222	Persediaan bahan pengolah limbah	-	-	-	-	-	-	-
26	1170223	Persediaan tambahan makanan dan vitamin	-	-	-	-	-	-	-
27	1170224	Persediaan penghias ruangan	-	-	49,200,000.00	9,000,000.00	-	-	-
28	1170225	Persediaan perlengkapan upacara	-	-	-	3,000,000.00	-	-	-
29	1170226	Persediaan peralatan dapur	-	-	-	-	-	-	-
30	1170227	Persediaan peralatan kerja	-	-	74,825,000.00	-	-	-	502,500.00
31	1170228	Persediaan Alat Kesehatan	-	-	-	-	-	-	-
32	1170229	Persediaan Spare Part/Suku Cadang	-	-	-	-	-	-	-
33	1170230	Persediaan Perlengkapan Kerja	-	-	-	-	-	-	-
34	1170231	Persediaan Aspal	-	-	-	-	-	-	-
	<b>11703</b>	<b>Persediaan Barang Lainnya</b>	<b>-</b>	<b>-</b>	<b>-</b>	<b>-</b>	<b>-</b>	<b>-</b>	<b>-</b>
35	1170301	Persediaan Barang Yang Akan di Berikan Kepada Pihak Ketiga	-	-	-	-	-	-	-
36	1170302	Persediaan Barang Yang Akan di Berikan Kepada Masyarakat	-	-	-	-	-	-	-
37	1170303	Persediaan BLUD	-	-	-	-	-	-	-



## Lampiran 8

## REKAP PERSEDIAAN PER SKPD TAHUN 2018

NO.	Kode Rekening	Nama Rekening	Bupati/Wakil Bupati	Sekretariat DPRD	Dewan Perwakilan Rakyat Daerah	Inspektorat Kabupaten	Badan Perencanaan Pembangunan Daerah	Badan Keuangan dan Aset Daerah	Pejabat Pengelola Keuangan Daerah
	<b>117</b>	<b>Persediaan</b>	-	<b>133,006,400.00</b>	-	<b>71,281,376.00</b>	<b>117,077,316.77</b>	<b>831,020,160.00</b>	-
	<b>11701</b>	<b>Persediaan Bahan Pakai Habis</b>	-	<b>133,006,400.00</b>	-	<b>70,531,376.00</b>	<b>117,077,316.77</b>	<b>700,263,528.00</b>	-
1	1170101	Persediaan Alat Tulis Kantor	-	118,622,400.00	-	31,275,550.00	107,940,086.00	196,200,481.00	-
2	1170103	Persediaan Alat Listrik dan elektronik ( lampu pijar, battery kering)	-	2,984,000.00	-	7,746,100.00	-	38,698,660.00	-
3	1170104	Persediaan Perangko, materai dan benda pos lainnya	-	-	-	1,461,000.00	-	2,238,000.00	-
4	1170105	Persediaan Peralatan kebersihan dan bahan pembersih	-	-	-	11,522,676.00	9,137,230.77	34,555,832.00	-
5	1170106	Persediaan Bahan Bakar Minyak/Gas	-	-	-	-	-	-	-
6	1170107	Persediaan Isi tabung pemadam kebakaran	-	-	-	-	-	4,911,500.00	-
7	1170108	Persediaan Isi tabung gas	-	-	-	-	-	-	-
8	1170109	Persediaan plakat	-	11,400,000.00	-	-	-	-	-
9	1170111	Persediaan galon aqua	-	-	-	-	-	-	-
10	1170112	Persediaan Barang Cetakan	-	-	-	18,526,050.00	-	423,659,055.00	-
11	1170113	Persediaan Liquid mesin smoke	-	-	-	-	-	-	-
	<b>11702</b>	<b>Persediaan Bahan/Material</b>	-	-	-	<b>750,000.00</b>	-	<b>88,356,632.00</b>	-
12	1170201	Persediaan Bahan baku bangunan	-	-	-	-	-	-	-
13	1170202	Persediaan Bahan/bibit tanaman	-	-	-	-	-	-	-
14	1170203	Persediaan Bibit ternak	-	-	-	-	-	-	-
15	1170204	Persediaan Bahan obat-obatan	-	-	-	-	-	2,916,200.00	-
16	1170205	Persediaan Bahan kimia	-	-	-	-	-	-	-
17	1170206	Persediaan Bahan Makanan Pokok	-	-	-	-	-	-	-
18	1170207	Persediaan Bahan Radiologi	-	-	-	-	-	-	-
19	1170208	Persediaan Bahan Laboratorium	-	-	-	-	-	-	-
20	1170209	Persediaan Bahan Percontohan	-	-	-	-	-	-	-
21	1170211	Persediaan Pupuk	-	-	-	-	-	35,426,600.00	-
22	1170212	Persediaan Barang Penghargaan	-	-	-	-	-	-	-
23	1170213	Persediaan Bahan Bercorak Kesenian	-	-	-	-	-	-	-
24	1170214	Persediaan bahan mentah	-	-	-	-	-	-	-
25	1170222	Persediaan bahan pengolah limbah	-	-	-	-	-	-	-
26	1170223	Persediaan tambahan makanan dan vitamin	-	-	-	-	-	-	-
27	1170224	Persediaan penghias ruangan	-	-	-	750,000.00	-	39,021,750.00	-
28	1170225	Persediaan perlengkapan upacara	-	-	-	-	-	505,000.00	-
29	1170226	Persediaan peralatan dapur	-	-	-	-	-	9,596,082.00	-
30	1170227	Persediaan peralatan kerja	-	-	-	-	-	891,000.00	-
31	1170228	Persediaan Alat Kesehatan	-	-	-	-	-	-	-
32	1170229	Persediaan Spare Part/Suku Cadang	-	-	-	-	-	-	-
33	1170230	Persediaan Perlengkapan Kerja	-	-	-	-	-	-	-
34	1170231	Persediaan Aspal	-	-	-	-	-	-	-
	<b>11703</b>	<b>Persediaan Barang Lainnya</b>	-	-	-	-	-	<b>42,400,000.00</b>	-
35	1170301	Persediaan Barang Yang Akan di Berikan Kepada Pihak Ketiga	-	-	-	-	-	-	-
36	1170302	Persediaan Barang Yang Akan di Berikan Kepada Masyarakat	-	-	-	-	-	42,400,000.00	-
37	1170303	Persediaan BLUD	-	-	-	-	-	-	-



## Lampiran 8

## REKAP PERSEDIAAN PER SKPD TAHUN 2018

NO.	Kode Rekening	Nama Rekening	Badan Kepegawaian, Pendidikan dan Pelatihan	Badan Kesatuan Bangsa dan Politik	TOTAL
	<b>117</b>	<b>Persediaan</b>	<b>32,157,174.00</b>	<b>27,519,575.00</b>	<b>50,453,617,468.93</b>
	<b>11701</b>	<b>Persediaan Bahan Pakai Habis</b>	<b>32,157,174.00</b>	<b>13,367,675.00</b>	<b>9,843,580,965.91</b>
1	1170101	Persediaan Alat Tulis Kantor	26,299,550.00	6,891,625.00	3,889,197,337.02
2	1170103	Persediaan Alat Listrik dan elektronik ( lampu pijar, battery kering)	545,000.00	2,084,000.00	475,524,564.70
3	1170104	Persediaan Perangko, materai dan benda pos lainnya	-	1,671,000.00	64,336,000.00
4	1170105	Persediaan Peralatan kebersihan dan bahan pembersih	1,078,624.00	1,333,500.00	643,132,866.46
5	1170106	Persediaan Bahan Bakar Minyak/Gas	-	-	184,446,006.85
6	1170107	Persediaan Isi tabung pemadam kebakaran	-	-	7,867,100.00
7	1170108	Persediaan Isi tabung gas	-	-	808,000.00
8	1170109	Persediaan plakat	-	-	11,400,000.00
9	1170111	Persediaan galon aqua	-	-	-
10	1170112	Persediaan Barang Cetakan	4,234,000.00	1,387,550.00	4,566,419,090.88
11	1170113	Persediaan Liquid mesin smoke	-	-	450,000.00
	<b>11702</b>	<b>Persediaan Bahan/Material</b>	<b>-</b>	<b>14,151,900.00</b>	<b>37,761,262,271.96</b>
12	1170201	Persediaan Bahan baku bangunan	-	-	3,283,052,763.42
13	1170202	Persediaan Bahan/bibit tanaman	-	-	377,512,400.00
14	1170203	Persediaan Bibit ternak	-	-	24,350,000.00
15	1170204	Persediaan Bahan obat-obatan	-	-	25,699,400,425.42
16	1170205	Persediaan Bahan kimia	-	-	1,047,807,949.99
17	1170206	Persediaan Bahan Makanan Pokok	-	-	505,913,588.76
18	1170207	Persediaan Bahan Radiologi	-	-	393,208,921.60
19	1170208	Persediaan Bahan Laboratorium	-	-	736,540,620.85
20	1170209	Persediaan Bahan Percontohan	-	-	220,809,696.00
21	1170211	Persediaan Pupuk	-	-	77,093,320.00
22	1170212	Persediaan Barang Penghargaan	-	-	-
23	1170213	Persediaan Bahan Bercorak Kesenian	-	1,200,000.00	24,207,000.00
24	1170214	Persediaan bahan mentah	-	-	48,478,500.00
25	1170222	Persediaan bahan pengolah limbah	-	-	4,363,330.00
26	1170223	Persediaan tambahan makanan dan vitamin	-	-	1,823,885,468.40
27	1170224	Persediaan penghias ruangan	-	-	147,113,750.00
28	1170225	Persediaan perlengkapan upacara	-	-	44,330,000.00
29	1170226	Persediaan peralatan dapur	-	-	36,223,441.33
30	1170227	Persediaan peralatan kerja	-	12,951,900.00	782,902,309.09
31	1170228	Persediaan Alat Kesehatan	-	-	100,579,020.00
32	1170229	Persediaan Spare Part/Suku Cadang	-	-	420,734,280.00
33	1170230	Persediaan Perlengkapan Kerja	-	-	17,572,000.00
34	1170231	Persediaan Aspal	-	-	1,945,183,487.10
	<b>11703</b>	<b>Persediaan Barang Lainnya</b>	<b>-</b>	<b>-</b>	<b>2,848,774,231.06</b>
35	1170301	Persediaan Barang Yang Akan di Berikan Kepada Pihak Ketiga	-	-	3,200,000.00
36	1170302	Persediaan Barang Yang Akan di Berikan Kepada Masyarakat	-	-	2,845,574,231.06
37	1170303	Persediaan BLUD	-	-	-



Lampiran 9

LAPORAN BARANG RUSAK / ED pada RSUD Prambanan

Kategori : Reguler ; Bagian : Semua ; Periode : 2018-01-01 s.d. 2018-12-31

NO	TANGGAL	KATEGORI	BAGIAN	BARANG	JUMLAH	SATUAN	HARGA	TOTAL	KETERANGAN
1	2018-01-07 11:00	Reguler	Rawat Inap	Miozidine Obat Non Ekat 2016	55.00	Tab	2,343.00	128,865.00	ed
2	2018-01-08 11:00	Reguler	Gudang	Cendo Pantocain 0.5% SM E Cat 2015	3.00	Tube	12,000.00	36,000.00	expired date
3	2018-01-09 11:00	Reguler	Gudang	Aminofilin 200 mg E-Cat 2014	5,700.00	Tab	90.00	513,000.00	expired date
4	2018-01-09 11:00	Reguler	Gudang	Antibiotik Tismamisin Obat Non Ekat 2016	3,000.00	Tab	4,246.00	12,738,000.00	Expired date
5	2018-01-22 11:00	Reguler	Gudang	CAIRAN Otsu MgSO4 20 % E-Kat 2016	39.00	Botol	3,200.00	124,800.00	expired date
6	2018-01-31 11:00	Reguler	Gudang	Ursodeoxycholic acid E-Kat 2016	1,320.00	Tab	3,600.00	4,752,000.00	Expired date
7	2018-01-31 11:00	Reguler	Gudang	CAIRAN Aminoleban inj 500 E-Cat 2014-2015	9.00	Botol	65,000.00	585,000.00	Expired date
8	2018-01-31 11:00	Reguler	Rawat Jalan	Captopril 25 mg E-Cat 2014	2,693.00	Tab	84.00	226,212.00	expired
9	2018-01-31 11:00	Reguler	Rawat Jalan	Donepezil Hcl 5 mg E-Kat 2016	10.00	Tab	2,500.00	25,000.00	ed
10	2018-01-31 11:00	Reguler	Rawat Jalan	Bufacetin Sk E-Kat 2016	23.00	tube	3,091.00	71,093.00	ed
11	2018-01-31 11:00	Reguler	Rawat Jalan	Harnal ocos 400 mcgram E-Cat 2015	30.00	Tab	6,800.00	204,000.00	ed
12	2018-01-31 11:00	Reguler	Rawat Jalan	Nimotop tablet E-Kat 2016	90.00	Tab	3,375.00	303,750.00	ed
13	2018-01-31 11:00	Reguler	Rawat Jalan	Fertin (Clomipene citrat) Obat non ekat 2015	41.00	Tab	10,850.00	444,850.00	ed
14	2018-01-31 11:00	Reguler	Rawat Jalan	Pulmicort Turb 200 (Retur)	3.00	Box	100,999.80	302,999.40	ed
15	2018-01-31 11:00	Reguler	Rawat Jalan	Diazepam 5 mg Ekat 2017	0.20	Tab	103.00	20.60	hancur/rusak
16	2018-01-31 11:00	Reguler	Rawat Jalan	Irbesartan 150 mg E-Cat 2014,2016	433.00	Tab	1,425.00	617,025.00	ed
17	2018-01-31 11:00	Reguler	Rawat Jalan	Nifedipine 10 mg E-Cat 2014	766.00	Tab	100.00	76,600.00	ed
18	2018-01-31 11:00	Reguler	Rawat Jalan	Ursodeoxycholic acid E-Kat 2016	390.00	Tab	3,600.00	1,404,000.00	ed
19	2018-02-01 11:00	Reguler	Gudang	Fukricin eye drop 5 ml E-Kat 2016	2.00	Botol	55,000.00	110,000.00	Expired date
20	2018-02-01 11:00	Reguler	Gudang	Fertin (Clomipene citrat) Obat non ekat 2015	640.00	Tab	10,850.00	6,944,000.00	Expired date
21	2018-02-12 11:00	Reguler	Gudang	Dismeno tab Obat Non Ekat 2016	60.00	Tab	4,807.00	288,420.00	Expired date
22	2018-02-28 11:00	Reguler	Gudang	KULKAS Novorapid 10 ml E-Kat 2016	3.00	Vial	214,995.00	644,985.00	Expired date
23	2018-02-28 11:00	Reguler	Gudang	Sandimmun neoral 25 mg E-Kat 2016	200.00	Tab	11,800.00	2,360,000.00	Expired date
24	2018-02-28 11:00	Reguler	Gudang	Antifungi Doen salep pLN E-Cat13	96.00	Tube	1,904.00	182,784.00	Expired date
25	2018-02-28 11:00	Reguler	Gudang	Pyridoksin inj (Vit B6 inj) E-Cat 2015	300.00	Amp	1,000.00	300,000.00	Expired date



NO	TANGGAL	KATEGORI	BAGIAN	BARANG	JUMLAH	SATUAN	HARGA	TOTAL	KETERANGAN
26	2018-02-28 11:00	Reguler	Rawat Jalan	Thyrozol 5 mg E-cat 2016	186.00	Tab	610.00	113,460.00	ed
27	2018-03-01 11:00	Reguler	Rawat Jalan	profilas syr (ketotifen syr) Obat non ekat 2015	5.00	Botol	60,600.00	303,000.00	ed
28	2018-03-01 11:00	Reguler	Rawat Jalan	Erdosteine tab Obat Non Ekat 2016	17.00	Tab	3,762.00	63,954.00	ed
29	2018-03-01 11:00	Reguler	Rawat Jalan	Meptin inhalation sol 0.3 ml E-Kat 20116	53.00	Pcs	6,200.00	328,600.00	ed
30	2018-03-01 11:00	Reguler	Gudang	E-Some inj E-Kat 2016	20.00	Vial	39,760.00	795,200.00	Expired date
31	2018-03-01 11:00	Reguler	Gudang	Novalgin syr LO 2013	72.00	Botol	36,600.00	2,635,200.00	
32	2018-03-01 11:00	Reguler	Gudang	Salep 2-4 komb marin pL E-Cat 2013	24.00	Tube	1,800.00	43,200.00	-
33	2018-03-06 11:00	Reguler	Gudang	profilas syr (ketotifen syr) Obat non ekat 2015	55.00	Botol	60,600.00	3,333,000.00	expired date
34	2018-03-12 11:00	Reguler	Gudang	Pirabrain syr (Piracetam) 60 ml Obat non ekat 2015	17.00	Botol	53,750.00	913,750.00	expired date
35	2018-03-31 11:00	Reguler	Rawat Jalan	KULKAS Propyretic 80 mg Suppo Obat Non Ekat 2016	34.00	Suppo	7,117.00	241,978.00	ed
36	2018-03-31 11:00	Reguler	Rawat Jalan	KULKAS Fladystin suppo Obat Non Ekat 2016	3.00	Suppo	4,928.00	14,784.00	ed
37	2018-03-31 11:00	Reguler	Rawat Jalan	KULKAS Fladystin suppo Obat Non Ekat 2016	10.00	Suppo	4,928.00	49,280.00	ed
38	2018-03-31 11:00	Reguler	Rawat Jalan	Flagyl suppo 0.5 gr E-Cat 2014	40.00	Suppo	3,220.00	128,800.00	ed
39	2018-03-31 11:00	Reguler	Rawat Jalan	Captopril 25 mg E-Cat 2014	119.00	Tab	84.00	9,996.00	ed
40	2018-03-31 11:00	Reguler	Rawat Jalan	Pyrantel tab 125 mg E-Kat 2016	41.00	Tab	291.00	11,931.00	ed
41	2018-03-31 11:00	Reguler	Rawat Jalan	Antibiotik Rifampicin 300 mg E-Cat 2014	43.00	Tab	609.00	26,187.00	ed
42	2018-03-31 11:00	Reguler	Rawat Jalan	Captopril 12,5 mg E-Cat 2014	7.00	Tab	62.00	434.00	ed
43	2018-03-31 11:00	Reguler	Rawat Jalan	Captopril 12,5 mg E-Cat 2014	200.00	Tab	62.00	12,400.00	ed
44	2018-03-31 11:00	Reguler	Gudang	Bufacefin Sk E-Kat 2016	96.00	tube	3,091.00	296,736.00	Expired date
45	2018-04-01 11:00	Reguler	Rawat Jalan	Miozidine Obat Non Ekat 2016	204.00	Tab	2,343.00	477,972.00	ed
46	2018-04-01 11:00	Reguler	Rawat Jalan	Berotec 0.1% sol 50 ml E-Cat 2014	10.00	Pcs	117,500.00	1,175,000.00	ed
47	2018-04-01 11:00	Reguler	Rawat Jalan	Pirabrain syr (Piracetam) 60 ml Obat non ekat 2015	1.00	Botol	53,750.00	53,750.00	ed
48	2018-04-02 11:00	Reguler	Rawat Jalan	Pulmicort Turb 200 (Retur)	1.00	Box	100,999.80	100,999.80	ed
49	2018-04-02 11:00	Reguler	Rawat Jalan	Denomix cream 10 gr E-Kat 2016	2.00	Tube	7,149.00	14,298.00	ed
50	2018-04-04 11:00	Reguler	Gudang	Antibiotik Benzatin Benzil p 2,4 jt iu E- Cat 2014	50.00	Vial	13,400.00	670,000.00	Expired date
51	2018-04-04 11:00	Reguler	Gudang	Verapamil 80 mg PLN E-Cat 13	100.00	Tab	215.00	21,500.00	Expired date
52	2018-04-12 11:00	Reguler	Gudang	Captopril 12,5 mg E-Cat 2014	1,400.00	Tab	62.00	86,800.00	Expired date
53	2018-04-19 11:00	Reguler	Gudang	CAIRAN Meylon 8,4% 25 ml E-Cat 2014-2015,2017	35.00	Botol	6,200.00	217,000.00	ED
54	2018-04-30 11:00	Reguler	Gudang	Captopril 25 mg E-Cat 2014	1,100.00	Tab	84.00	92,400.00	-
55	2018-04-30 11:00	Reguler	Rawat Jalan	Stesolid RT 5 mg E-Kat 2016	5.00	Tube	11,517.00	57,585.00	ed



NO	TANGGAL	KATEGORI	BAGIAN	BARANG	JUMLAH	SATUAN	HARGA	TOTAL	KETERANGAN
56	2018-04-30 11:00	Reguler	Rawat Jalan	Dexigen cr (desoximetason) E-Cat 2014	23.00	Tube	5,700.00	131,100.00	ed
57	2018-04-30 11:00	Reguler	Rawat Jalan	Dexigen cr (desoximetason) E-Cat 2014	20.00	Tube	5,700.00	114,000.00	ed
58	2018-04-30 11:00	Reguler	Rawat Jalan	Sequest Obat Non Ekat 2016	20.00	Tab	23,243.00	464,860.00	ed
59	2018-04-30 11:00	Reguler	Rawat Jalan	Psidii kaps Obat Non Ekat 2016	92.00	Kap	4,092.00	376,464.00	ed
60	2018-04-30 11:00	Reguler	Rawat Jalan	Psidii kaps Obat Non Ekat 2016	50.00	Kap	4,092.00	204,600.00	ed
61	2018-04-30 11:00	Reguler	Rawat Inap	Pethidine HCl 50 mg inj	10.00	Amp	14,500.00	145,000.00	ex date
62	2018-05-01 11:00	Reguler	Gudang	Denomix cream 10 gr E-Kat 2016	1.00	Tube	7,149.00	7,149.00	ED
63	2018-05-02 11:00	Reguler	Gudang	Nifedipine 10 mg E-Cat 2014	1,600.00	Tab	100.00	160,000.00	expired date
64	2018-05-19 11:00	Reguler	Gudang	CAIRAN Totilac inj 250 ml E-Kat 2016	4.00	Botol	90,000.00	360,000.00	ed
65	2018-05-22 11:00	Reguler	Gudang	Irbesartan 150 mg E-Cat 2014,2016	400.00	Tab	1,425.00	570,000.00	expired date
66	2018-05-31 11:00	Reguler	Rawat Jalan	Chlorpromazine 100 mcg E-Cat 2013	609.00	Tab	133.00	80,997.00	ED
67	2018-05-31 11:00	Reguler	Rawat Jalan	Bactoderm cream Obat Non Ekat 2016	1.00	Tube	44,088.00	44,088.00	ED
68	2018-05-31 11:00	Reguler	Rawat Jalan	KONTRAS Ultravist 50 ml (Iopromide) e-cat 2015	1.00	Botol	123,210.00	123,210.00	ED
69	2018-06-02 11:00	Reguler	Rawat Jalan	Antibiotik Azithromycin 250 mg E-Kat 2016	15.00	Tab	3,278.00	49,170.00	ed
70	2018-06-02 11:00	Reguler	Rawat Jalan	Antibiotik Azithromycin 250 mg E-Kat 2016	24.00	Tab	3,278.00	78,672.00	ed
71	2018-06-02 11:00	Reguler	Rawat Jalan	Spironolactone 100 mg Otto E-Kat 2016,2017	574.00	Tab	876.00	502,824.00	ed
72	2018-06-06 11:00	Reguler	Gudang	KULKAS Notrixum inj 10mg/ml E-kat 2016	45.00	Amp	12,489.00	562,005.00	
73	2018-06-07 11:00	Reguler	Gudang	Psidii kaps Obat Non Ekat 2016	400.00	Kap	4,092.00	1,636,800.00	ed
74	2018-06-13 11:00	Reguler	Rawat Jalan	Spironolactone 100 mg Otto E-Kat 2016,2017	123.00	Tab	876.00	107,748.00	ed
75	2018-06-26 11:00	Reguler	Gudang	Pamol 250 mg Suppo Obat Non Ekat 2016	48.00	Suppo	12,804.00	614,592.00	ex date
76	2018-06-29 11:00	Reguler	Gudang	Synarcus krim 0.25 mg E-Kat 2016	50.00	Tube	2,374.00	118,700.00	Expired Date
77	2018-06-30 11:00	Reguler	Rawat Jalan	Nitrokaf retard forte (Nitroglycerin) E-Cat 2014	195.00	Tab	2,171.00	423,345.00	ED
78	2018-06-30 11:00	Reguler	Rawat Jalan	Mometason 10 gr cream Obat Ekat 2016	4.00	Tube	17,600.00	70,400.00	ED
79	2018-06-30 11:00	Reguler	Rawat Jalan	Mucos drop Obat non ekat 2015	2.00	Botol	36,600.00	73,200.00	ED
80	2018-06-30 11:00	Reguler	Rawat Jalan	Mucos drop Obat non ekat 2015	5.00	Botol	36,600.00	183,000.00	ED
81	2018-06-30 11:00	Reguler	Rawat Jalan	Acyclovir 400 mg E-Kat 2016	50.00	Tab	349.00	17,450.00	ED
82	2018-06-30 11:00	Reguler	Rawat Jalan	Acyclovir 400 mg E-Kat 2016	100.00	Tab	349.00	34,900.00	ED



NO	TANGGAL	KATEGORI	BAGIAN	BARANG	JUMLAH	SATUAN	HARGA	TOTAL	KETERANGAN
83	2018-06-30 11:00	Reguler	Rawat Jalan	Cendo Mycos 5 ml Reg 2017	3.00	Botol	20,332.13	60,996.38	ED
84	2018-06-30 11:00	Reguler	Rawat Jalan	Kalium diklofenak 50 mg Obat Non Ekat 2016	77.00	Tab	572.00	44,044.00	ED
85	2018-06-30 11:00	Reguler	Rawat Jalan	Tosma Syr Obat Non Ekat 2016	5.00	Botol	50,347.00	251,735.00	ED
86	2018-06-30 11:00	Reguler	Rawat Jalan	Vitamin A 100.000 iu E-Cat 2014	97.00	Tab	260.00	25,220.00	ED
87	2018-06-30 11:00	Reguler	Gudang	Karbogliseroi TT (phenol glis) E-Cat 2014	24.00	Botol	2,042.00	49,008.00	ED
88	2018-06-30 11:00	Reguler	Rawat Jalan	Alprazolam 0.5 mg E-Kat 2016	93.50	Tab	126.00	11,781.00	ed
89	2018-06-30 11:00	Reguler	Rawat Jalan	Mecobalamin inj reg 2015	13.00	Amp	8,800.00	114,400.00	ed
90	2018-06-30 11:00	Reguler	Rawat Inap	Cairan Aminofusin L-600 Ekat 2017	12.00	Botol	56,199.96	674,399.52	
91	2018-07-01 11:00	Reguler	Gudang	Alprazolam 0.25 mg E-kat 2016	700.00	Tab	380.00	266,000.00	ED
92	2018-07-01 11:00	Reguler	Gudang	Pethidine HCl 50 mg inj	90.00	Amp	14,500.00	1,305,000.00	ED
93	2018-07-01 11:00	Reguler	Rawat Inap	Nairet tab.	170.00	Tab	880.00	149,600.00	ed
94	2018-07-01 11:00	Reguler	Rawat Inap	Nitrokaf retard forte (Nitroglycerin) E-Cat 2014	281.00	Tab	2,171.00	610,051.00	ed
95	2018-07-01 11:00	Reguler	Rawat Inap	Sequest Obat Non Ekat 2016	20.00	Tab	23,243.00	464,860.00	ed
96	2018-07-01 11:00	Reguler	Gudang	CAIRAN Comafusin hepar E-Cat 2014	30.00	Botol	64,900.00	1,947,000.00	ed
97	2018-07-06 11:00	Reguler	Gudang	Gemfibrozil 300 mg E-Cat 2014	9,120.00	Tab	289.00	2,635,680.00	ED
98	2018-07-06 11:00	Reguler	Gudang	BHP IV Cath 26 PL Perb 2013	50.00	Pcs	19,431.00	971,550.00	ed
99	2018-07-09 11:00	Reguler	Gudang	Tosma Syr Obat Non Ekat 2016	25.00	Botol	50,347.00	1,258,675.00	ED
100	2018-07-12 11:00	Reguler	Gudang	Tramadol 50 mg Obat non ekat 2015	1,100.00	Tab	340.00	374,000.00	ED
101	2018-07-12 11:00	Reguler	Gudang	Sequest Obat Non Ekat 2016	20.00	Tab	23,243.00	464,860.00	ED
102	2018-07-12 11:00	Reguler	Gudang	Antibiotik Rifampicin 300 mg E-Cat 2014	6,100.00	Tab	609.00	3,714,900.00	ED
103	2018-07-19 11:00	Reguler	Gudang	Klorfeniramina maleat (CTM) E-Kat 2016	600.00	Tab	42.00	25,200.00	ED
104	2018-07-20 11:00	Reguler	Gudang	Antibiotik Azithromycin 250 mg E-Kat 2016	180.00	Tab	3,278.00	590,040.00	ed
105	2018-07-30 11:00	Reguler	Rawat Jalan	KULKAS Tetagam p. Prefilled Syr 1 ml Ekat 2018	1.00	Pcs	176,800.00	176,800.00	
106	2018-07-31 11:00	Reguler	Gudang	KULKAS Fladystin suppo Obat Non Ekat 2016	10.00	Suppo	4,928.00	49,280.00	ED
107	2018-07-31 11:00	Reguler	Gudang	Nimotop tablet E-Kat 2016	100.00	Tab	3,375.00	337,500.00	ED
108	2018-07-31 11:00	Reguler	Gudang	Bricasma inj Reg 2017	10.00	Amp	20,319.60	203,196.00	ED
109	2018-07-31 11:00	Reguler	Gudang	Cendo Mycos 5 ml Reg 2017	2.00	Botol	20,332.13	40,664.25	ED
110	2018-07-31 11:00	Reguler	Gudang	Berotec 0.1% sol 50 ml E-Cat 2014	8.00	Pcs	117,500.00	940,000.00	ED
111	2018-07-31 11:00	Reguler	Gudang	Bisoprolol 5 mg IGM E-Kat 2016,2017	1,200.00	Tab	330.00	396,000.00	ED
112	2018-07-31 11:00	Reguler	Rawat Jalan	KULKAS Propyretic 80 mg Suppo Obat Non Ekat 2016	4.00	Suppo	7,117.00	28,468.00	ED





NO	TANGGAL	KATEGORI	BAGIAN	BARANG	JUMLAH	SATUAN	HARGA	TOTAL	KETERANGAN
113	2018-07-31 11:00	Reguler	Rawat Jalan	KULKAS Propyretic 80 mg Suppo Obat Non Ekat 2016	24.00	Suppo	7,117.00	170,808.00	ED
114	2018-07-31 11:00	Reguler	Rawat Jalan	Merlopam 2 mg e cat 2015	78.00	Tab	1,341.00	104,598.00	ed
115	2018-07-31 11:00	Reguler	Rawat Jalan	Merlopam 2 mg e cat 2015	100.00	Tab	1,341.00	134,100.00	ed
116	2018-07-31 11:00	Reguler	Rawat Jalan	Banadoz 100 mg (Cefpodoxime) E-Cat 2015	30.00	Tab	3,700.00	111,000.00	ed
117	2018-07-31 11:00	Reguler	Rawat Jalan	BHP Gypsona 6 inchi 3.5mx15 cm reg	4.00	Pcs	46,005.00	184,020.00	ED
118	2018-07-31 11:00	Reguler	Rawat Jalan	Nephrolit Obat Non Ekat 2017	120.00	kap	550.00	66,000.00	
119	2018-07-31 11:00	Reguler	Rawat Jalan	Nephrolit Obat Non Ekat 2017	100.00	kap	550.00	55,000.00	
120	2018-07-31 11:00	Reguler	Rawat Jalan	Gavistal drops E-Kat 2016	5.00	Botol	4,950.00	24,750.00	ED
121	2018-07-31 11:00	Reguler	Rawat Jalan	Valesco 160 mg Obat Non Ekat 2017	231.00	Tab	2,750.00	635,250.00	ED
122	2018-07-31 11:00	Reguler	Rawat Jalan	BHP poligyp 15 cm x 2.7 m E-Cat 2015	4.00	Pcs	27,610.00	110,440.00	ED
123	2018-07-31 11:00	Reguler	Rawat Jalan	Valesco 80 mg Obat Non Ekat 2017	109.00	Tab	2,200.00	239,800.00	ED
124	2018-07-31 11:00	Reguler	Rawat Jalan	Valesco 80 mg Obat Non Ekat 2017	300.00	Tab	2,200.00	660,000.00	ED
125	2018-07-31 11:00	Reguler	Rawat Jalan	Antibiotik Erlamycetin plus TM Reg 2018	1.00	Botol	10,573.20	10,573.20	
126	2018-07-31 11:00	Reguler	Rawat Inap	Neo mercazole (Carbimazole) E-Cat 2014	200.00	Tab	875.00	175,000.00	ed
127	2018-07-31 11:00	Reguler	Rawat Inap	Merlopam 2 mg e cat 2015	83.00	Tab	1,341.00	111,303.00	ed
128	2018-07-31 11:00	Reguler	Rawat Inap	Alprazolam 0.5 mg E-Kat 2016	94.00	Tab	126.00	11,844.00	ed
129	2018-08-01 11:00	Reguler	Gudang	Gavistal drops E-Kat 2016	15.00	Botol	4,950.00	74,250.00	ED
130	2018-08-01 11:00	Reguler	Rawat Inap	Vesicare Obat Non Ekat 2016	20.00	Tab	20,372.00	407,440.00	ed
131	2018-08-03 11:00	Reguler	Rawat Inap	Erdostein tab Obat Non Ekat 2016	7.00	Tab	3,762.00	26,334.00	ed
132	2018-08-04 11:00	Reguler	Gudang	Morphine Hcl 10 mg inj E-Cat 2016	3.00	Amp	8,400.00	25,200.00	ED
133	2018-08-07 11:00	Reguler	Gudang	Chlorpromazine 100 mcg E-Cat 2013	2,000.00	Tab	133.00	266,000.00	ED
134	2018-08-14 11:00	Reguler	Gudang	Sianokobalamin (vit B12) inj E-Cat 2014+2015	800.00	Amp	1,078.00	862,400.00	ED
135	2018-08-14 11:00	Reguler	Gudang	Gemfibrozil 600 mg E-Cat 2013	1,900.00	Tab	680.00	1,292,000.00	ED
136	2018-08-21 11:00	Reguler	Gudang	Tiaryt inj 3 ml E-Kat 2016,2017	10.00	Amp	13,200.00	132,000.00	ED
137	2018-08-21 11:00	Reguler	Gudang	Merlopam 0.5 mg E-Kat 2016	800.00	Tab	685.00	548,000.00	ED
138	2018-08-21 11:00	Reguler	Gudang	Nasacort AQ Ekat 2017	2.00	Botol	106,749.50	213,499.00	ED
139	2018-08-21 11:00	Reguler	Gudang	Noprostol (misoprostol) Obat Non Ekat 2016	1,400.00	Tab	11,649.00	16,308,600.00	ED
140	2018-08-22 11:00	Reguler	Gudang	Carbamazepine 200 mg E-Kat 2016	5,200.00	Tab	270.00	1,404,000.00	-
141	2018-08-22 11:00	Reguler	Gudang	Banadoz 100 mg (Cefpodoxime) E-Cat 2015	270.00	Tab	3,700.00	999,000.00	-



NO	TANGGAL	KATEGORI	BAGIAN	BARANG	JUMLAH	SATUAN	HARGA	TOTAL	KETERANGAN
142	2018-08-22 11:00	Reguler	Gudang	Mucos drop Obat non ekat 2015	21.00	Botol	36,600.00	768,600.00	ED
143	2018-08-29 11:00	Reguler	Gudang	Clomifene Sitrat 50 Mg Ekat 2017	30.00	Tab	1,155.01	34,650.33	ED
144	2018-08-31 11:00	Reguler	Rawat Jalan	Requip PD 8 mg E-Kat 2016,2017	24.00	Tab	8,000.00	192,000.00	ed
145	2018-08-31 11:00	Reguler	Rawat Jalan	Requip PD 8 mg E-Kat 2016,2017	2.00	Tab	8,000.00	16,000.00	ed
146	2018-08-31 11:00	Reguler	Rawat Jalan	Clomifene Sitrat 50 Mg Ekat 2017	50.00	Tab	1,155.01	57,750.55	ed
147	2018-08-31 11:00	Reguler	Rawat Jalan	Vesicare Obat Non Ekat 2016	16.00	Tab	20,372.00	325,952.00	ed
148	2018-08-31 11:00	Reguler	Rawat Jalan	KULKAS Carbazochrome inj Reg 2016	10.00	Amp	10,490.00	104,900.00	ed
149	2018-08-31 11:00	Reguler	Rawat Jalan	Mestinon E-Kat 2016	70.00	Tab	7,447.00	521,290.00	ed
150	2018-08-31 11:00	Reguler	Rawat Jalan	Antibiotik Cefadroxil syr kering 250mg/5ml Ekat 2017	4.00	Botol	5,255.00	21,020.00	ed
151	2018-08-31 11:00	Reguler	Rawat Inap	Obat Malaria (DHP) Reg 2017	1.00	Tab	0.00	0.00	ed
152	2018-08-31 11:00	Reguler	Rawat Inap	Obat Malaria (DHP) Reg 2017	1.00	Tab	34,155.00	34,155.00	ed
153	2018-08-31 11:00	Reguler	Rawat Inap	obat malaria DHP POAK 2018	36.00	tab	3,795.00	136,620.00	ed
154	2018-08-31 11:00	Reguler	Rawat Inap	Spironolactone 100 mg Otto E-Kat 2016,2017	156.00	Tab	876.00	136,656.00	ed
155	2018-08-31 11:00	Reguler	Rawat Inap	Spironolactone 100 mg Otto E-Kat 2016,2017	200.00	Tab	876.00	175,200.00	ed
156	2018-08-31 11:00	Reguler	Rawat Inap	Merlopam 0.5 mg E-Kat 2016	100.00	Tab	685.00	68,500.00	ed
157	2018-08-31 11:00	Reguler	Rawat Inap	Dismeno tab Obat Non Ekat 2016	22.00	Tab	4,807.00	105,754.00	ed
158	2018-09-01 11:00	Reguler	Gudang	E-Some inj E-Kat 2016	100.00	Vial	39,760.00	3,976,000.00	ED
159	2018-09-01 11:00	Reguler	Rawat Inap	BHP Needle 21 G terumo REGULER	485.00	Pcs	330.00	160,050.00	ed
160	2018-09-01 11:00	Reguler	Gudang	Vesicare Obat Non Ekat 2016	30.00	Tab	20,372.00	611,160.00	ed
161	2018-09-29 11:00	Reguler	Gudang	Alprazolam 0.5 mg E-Kat 2016	3,300.00	Tab	126.00	415,800.00	ED
162	2018-09-29 11:00	Reguler	Gudang	Alprazolam 1 mg E-Cat 2014	1,000.00	Tab	233.00	233,000.00	ed
163	2018-09-29 11:00	Reguler	Gudang	Haloperidol 5 mg E-Kat 2016	1,000.00	Tab	75.00	75,000.00	ed
164	2018-09-30 11:00	Reguler	Rawat Jalan	Antibiotik Rifampisin 450 mg E-Kat 2014	63.00	Tab	789.00	49,707.00	ED
165	2018-09-30 11:00	Reguler	Rawat Jalan	Antibiotik Rifampisin 450 mg E-Cat 2014	200.00	Tab	789.00	157,800.00	ED
166	2018-09-30 11:00	Reguler	Rawat Jalan	Antibiotik Erythromycin syr E-Cat 13	5.00	Botol	7,220.00	36,100.00	ed
167	2018-09-30 11:00	Reguler	Rawat Jalan	Antibiotik Erythromycin syr E-Cat 13	4.00	Botol	7,220.00	28,880.00	ed
168	2018-09-30 11:00	Reguler	Rawat Jalan	Mineral Mix sachet/8 gr	120.00	Box	2,727.00	327,240.00	ED
169	2018-09-30 11:00	Reguler	Rawat Jalan	Mineral Mix sachet/8 gr	10.00	Box	2,727.00	27,270.00	ED
170	2018-09-30 11:00	Reguler	Rawat Jalan	CAIRAN Aminoleban inj 500 E-Cat 2014-2015	3.00	Botol	65,000.00	195,000.00	ED
171	2018-09-30 11:00	Reguler	Rawat Jalan	Alprazolam 1 mg E-Cat 2014	1.50	Tab	233.00	349.50	ED



NO	TANGGAL	KATEGORI	BAGIAN	BARANG	JUMLAH	SATUAN	HARGA	TOTAL	KETERANGAN
172	2018-09-30 11:00	Reguler	Rawat Jalan	Alprazolam 1 mg E-Cat 2014	100.00	Tab	233.00	23,300.00	ED
173	2018-09-30 11:00	Reguler	Rawat Jalan	Alprazolam 1 mg E-Cat 2014	84.00	Tab	233.00	19,572.00	ED
174	2018-10-01 11:00	Reguler	Gudang	Dopamet tablet Reg 2017	400.00	Tab	911.05	364,418.00	ED
175	2018-10-01 11:00	Reguler	Gudang	Interzol Scalp Solution 2 % Ekat 2017	3.00	Botol	26,398.02	79,194.06	ED
176	2018-10-01 11:00	Reguler	Gudang	Interzol Scalp Solution 2 % Reg 2017	3.00	Botol	26,397.80	79,193.40	ED
177	2018-10-01 11:00	Reguler	Rawat Jalan	Mestinon E-Kat 2016	39.00	Tab	7,447.00	290,433.00	ed
178	2018-10-01 11:00	Reguler	Gudang	BHP NGT Fedding tube FR 3.5 E-Kat 2016	50.00	Pcs	8,841.00	442,050.00	EX DATE
179	2018-10-01 11:00	Reguler	Gudang	BHP NGT Feeding tube fr 3,5 E Katalog 2015	14.00	Pcs	18,900.00	264,600.00	
180	2018-10-01 11:00	Reguler	Gudang	Bedak salisil 2 % E-Kat 2016	14.00	Pcs	1,025.00	14,350.00	ed
181	2018-10-01 11:00	Reguler	Gudang	BHP Guedel airway 50 MM Reg 2015	3.00	Pcs	7,315.00	21,945.00	ed
182	2018-10-01 11:00	Reguler	Rawat Jalan	Merlopam 0.5 mg E-Kat 2016	478.00	Tab	685.00	327,430.00	ED
183	2018-10-06 11:00	Reguler	Gudang	Vitamin A 100.000 iu E-Cat 2014	300.00	Tab	260.00	78,000.00	ED
184	2018-10-06 11:00	Reguler	Gudang	Antibiotik Erythromycin syr E-Cat 13	128.00	Botol	7,220.00	924,160.00	ED
185	2018-10-23 11:00	Reguler	Gudang	BHP Guedel airway 005 adult E-Cat 2015,2016	50.00	Pcs	16,400.00	820,000.00	ED
186	2018-10-30 11:00	Reguler	Rawat Jalan	Dopamet tablet Reg 2017	100.00	Tab	911.05	91,104.50	ED
187	2018-10-30 11:00	Reguler	Rawat Jalan	Dopamet tablet Reg 2017	100.00	Tab	911.05	91,104.50	ED
188	2018-10-31 11:00	Reguler	Gudang	BHP Guedel airway 00 neonatal E-Cat 2015,2016	50.00	Pcs	16,400.00	820,000.00	ED
189	2018-10-31 11:00	Reguler	Gudang	BHP poligyp 15 cm x 2.7 m E-Cat 2015	2.00	Pcs	27,610.00	55,220.00	ED
190	2018-10-31 11:00	Reguler	Gudang	BHP poligyp 15 cm x 2.7 m E-Cat 2015	10.00	Pcs	27,610.00	276,100.00	ED
191	2018-10-31 11:00	Reguler	Rawat Jalan	Zinc 20 mg tab E-Kat 2016	215.00	Tab	514.00	110,510.00	ED
192	2018-10-31 11:00	Reguler	Rawat Jalan	Zinc 20 mg tab E-Kat 2016	238.00	Tab	524.00	124,711.05	ED
193	2018-10-31 11:00	Reguler	Gudang	Cairan Aminofusin L-600 E-Kat 2016	3.00	Botol	56,200.00	168,600.00	ED
194	2018-11-01 09:00	Reguler	Gudang	Antibiotik Rifampisin 450 mg E-Cat 2014	500.00	Tab	789.00	394,500.00	ed
195	2018-11-01 11:00	Reguler	Gudang	Protopen supp (ketoprofen) E-Cat 2014	280.00	Suppo	2,722.00	762,160.00	ed
196	2018-11-01 11:00	Reguler	Gudang	BHP Condom Catehter size S Non Ekat 2016	25.00	Pcs	3,850.00	96,250.00	ed
197	2018-11-01 11:00	Reguler	Gudang	BHP Face Mask anesthesi 1 Non Ekat 2016	4.00	Pcs	49,500.00	198,000.00	ed
198	2018-11-01 11:00	Reguler	Gudang	BHP Nasotrakeal tube no 5.5 non ekat 2015	1.00	Pcs	275,000.00	275,000.00	ed
199	2018-11-01 11:00	Reguler	Gudang	BHP Nasotrakeal tube no 5 non ekat 2015	1.00	Pcs	275,000.00	275,000.00	ed



NO	TANGGAL	KATEGORI	BAGIAN	BARANG	JUMLAH	SATUAN	HARGA	TOTAL	KETERANGAN
200	2018-11-01 11:00	Reguler	Gudang	BHP Nasotrakeal tube no 4.5 non ekat 2015	1.00	Pcs	275,000.00	275,000.00	ed
201	2018-11-01 11:00	Reguler	Gudang	BHP Nasotrakeal tube no 6 non ekat 2015	1.00	Pcs	275,000.00	275,000.00	ed
202	2018-11-01 11:00	Reguler	Gudang	BHP Nasotrakeal tube no 6.5 non ekat 2015	1.00	Pcs	275,000.00	275,000.00	ed
203	2018-11-01 11:00	Reguler	Gudang	BHP Nasotrakeal tube no 4 non ekat 2015	1.00	Pcs	275,000.00	275,000.00	ed
204	2018-11-01 11:00	Reguler	Gudang	BHP Face Mask anesthesi 2 Non Ekat 2016	4.00	Pcs	49,500.00	198,000.00	ed
205	2018-11-01 11:00	Reguler	Gudang	BHP CatGut Plain 0 75 M E-Cat 2015	1.00	Pcs	734,970.00	734,970.00	ed
206	2018-11-01 11:00	Reguler	Gudang	BHP Catgut rol chromic 0 Bbraun LO 2014	1.00	Pcs	1,038,026.00	1,038,026.00	ed
207	2018-11-01 11:00	Reguler	Gudang	BHP Silk black pfm 2/0 100 m E-Cat 2014, E-Cat 2015	2.00	Pcs	425,067.00	850,134.00	ed
208	2018-11-01 11:00	Reguler	Gudang	Antibiotik Vagizol ovula E-cat 2015	375.00	Suppo	3,850.00	1,443,750.00	ed
209	2018-11-01 11:00	Reguler	Rawat Jalan	Aminofilin 200 mg E-Cat 2014	100.00	Tab	90.00	9,000.00	ED
210	2018-11-01 11:00	Reguler	Rawat Jalan	Aminofilin 200 mg E-Cat 2014	100.00	Tab	90.00	9,000.00	ED
211	2018-11-30 11:00	Reguler	Gudang	CAIRAN Meylon 8,4% 25 ml E-Cat 2014-2015,2017	10.00	Botol	6,200.00	62,000.00	ed
212	2018-11-30 11:00	Reguler	Rawat Jalan	CAIRAN Meylon 8,4% 25 ml E-Cat 2014-2015,2017	20.00	Botol	6,200.00	124,000.00	ed
213	2018-11-30 11:00	Reguler	Gudang	BHP Cat Gut Chromic 2 50 M E Catalog 2015	1.00	Pcs	678,449.00	678,449.00	ed
214	2018-11-30 11:00	Reguler	Rawat Jalan	Methisoprinil 250 mg/5 ml Reg 2017	1.00	Pcs	41,250.00	41,250.00	ed
215	2018-11-30 11:00	Reguler	Rawat Jalan	Methisoprinil 250 mg/5 ml Reg 2017	2.00	Pcs	41,250.00	82,500.00	ed
216	2018-11-30 11:00	Reguler	Rawat Jalan	Methisoprinil 250 mg/5 ml Reg 2017	3.00	Pcs	41,250.00	123,750.00	ed
217	2018-11-30 11:00	Reguler	Rawat Jalan	Interzol Scalp Solution 2 % Ekat 2017	2.00	Botol	26,398.02	52,796.04	ED
218	2018-11-30 11:00	Reguler	Rawat Jalan	Interzol Scalp Solution 2 % Reg 2017	2.00	Botol	26,397.80	52,795.60	ED
219	2018-11-30 11:00	Reguler	Rawat Jalan	Bedak salisil 2 % E-Kat 2016	1.00	Pcs	1,025.00	1,025.00	ED
220	2018-11-30 11:00	Reguler	Rawat Jalan	Travatan Bak Free 1.5 ml TM Ekat 2018	2.00	Botol	83,200.00	166,400.00	ed
221	2018-11-30 11:00	Reguler	Rawat Jalan	Travatan Bak Free 1.5 ml TM Ekat 2018	1.00	Botol	83,200.00	83,200.00	ed
222	2018-11-30 11:00	Reguler	Rawat Jalan	BHP Poligyp 5 cm X 2.7 M E-cat 2015	4.00	Pcs	9,939.00	39,756.00	ed
223	2018-11-30 11:00	Reguler	Rawat Jalan	BHP Poligyp 5 cm X 2.7 M E-cat 2015	5.00	Pcs	9,939.00	49,695.00	ed



NO	TANGGAL	KATEGORI	BAGIAN	BARANG	JUMLAH	SATUAN	HARGA	TOTAL	KETERANGAN
224	2018-11-30 11:00	Reguler	Rawat Jalan	Pethidine HCl 50 mg inj E-Cat 2014	10.00	Amp	14,500.00	145,000.00	ED
225	2018-12-01 11:00	Reguler	Gudang	BHP Amprotab Serbuk (kg) Reg 2017	1.00	Botol	35,000.00	35,000.00	ed
226	2018-12-01 11:00	Reguler	Gudang	BHP Leukoplast 5 cm x 4.5 m Non Ekat 2016	124.00	Pcs	33,550.00	4,160,200.00	ed
227	2018-12-01 11:00	Reguler	Gudang	BHP Catgut chromic 2/0 100 m E-Cat 2014+2015	2.00	Pcs	940,556.00	1,881,112.00	ed
228	2018-12-01 11:00	Reguler	Gudang	BHP Catgut chromic 3/0 100 m E-Cat 2014	1.00	Pcs	911,328.00	911,328.00	ed
229	2018-12-01 11:00	Reguler	Gudang	BHP Catgut plain 2/0 100 m E-Cat 2014	3.00	Pcs	940,554.00	2,821,662.00	ed
230	2018-12-01 11:00	Reguler	Gudang	BHP Guedel airway 70 MM Reg 2015	3.00	Pcs	7,315.00	21,945.00	ed
231	2018-12-01 11:00	Reguler	Gudang	BHP Poligyp 5 cm X 2.7 M E-cat 2015	34.00	Pcs	9,939.00	337,926.00	ed
232	2018-12-01 11:00	Reguler	Gudang	Sianokobalamin (vit B12) inj E-Cat 2014+2015	100.00	Amp	1,078.00	107,800.00	ed
233	2018-12-01 11:00	Reguler	Gudang	Alprazolam 1 mg E-Cat 2014	200.00	Tab	233.00	46,600.00	ed
234	2018-12-01 11:00	Reguler	Rawat Jalan	Stesolid RT 5 mg Ekat 2017	4.00	Tube	12,090.00	48,360.00	ED
235	2018-12-01 11:00	Reguler	Rawat Jalan	Stesolid RT 5 mg Ekat 2017	10.00	Tube	12,090.00	120,900.00	ED
236	2018-12-28 11:00	Reguler	Rawat Jalan	Meptin Inhalation sol 0.3 ml Ekat 2018	14.00	Pcs	5,800.00	81,200.00	ED
237	2018-12-28 11:00	Reguler	Rawat Jalan	Meptin Inhalation sol 0.3 ml Ekat 2018	28.00	Pcs	5,800.00	162,400.00	ED
238	2018-12-28 11:00	Reguler	Rawat Jalan	Ventolin Rotacaps 200 Mcg Ekat 2017	8.00	kap	450.00	3,600.00	ed
239	2018-12-29 11:00	Reguler	Gudang	Ergotamine Coffeine Tab Ekat 2018	500.00	Tab	173.00	86,498.50	ed
		<b>JUMLAH</b>			<b>70,320.20</b>			<b>130,862,328.17</b>	



**Lampiran 10**  
**Investasi Permanen**  
**Metode Ekuitas**

	<b>2018</b>	
<b>1. Bank Sleman</b>		
Modal disetor per 31/12/2017	130,000,000,000.00	
tambahan modal disetor th 2018	25,000,000,000.00	dr LRA
jumlah modal disetor (a)	155,000,000,000.00	
cadangan umum 31 des 2017	18,518,775,229.00	dr neraca
alokasi cadangan umum dari laba 2017	3,139,138,968.00	
cadangan umum 31 des 2018 (b)	21,657,914,197.00	dr neraca
cadangan tujuan 31 des 2017	15,400,296,706.00	dr neraca
alokasi cadangan tujuan dari laba 2017	2,092,759,312.00	
cadangan tujuan 31 des 2018 ( c )	17,493,056,018.00	dr neraca
bagian laba pemkab atas laba 2017 (d)	10,463,796,563.00	Bag. laba setor Kasda 2018
penyertaan modal sebelum laba diterima (a) + (b) + (c) + (d)	204,614,766,778.00	
penerimaan tunai bagian laba pemkab	(10,463,796,563.00)	
tambahan modal disetor	85,450,000.00	
15% dari laba 2018 (cadangan umum)	3,396,029,376.60	
10% dari laba 2018 (cadangan tujuan)	2,264,019,584.40	
<b>Penyertaan modal setelah laba diterima per 31 Des 2018</b>	<b>199,896,469,176.00</b>	
Laba Bank Sleman Tahun 2018	22,640,195,844.00	dr laporan laba rugi Bank Sleman audited 2018
Bagian laba 2018 yang menjadi hak Pemkab (50% dr laba)	<b>11,320,097,922.00</b>	Usul Koreksi Bagian Laba LO karena sdh menjadi haknya Pemda
<b>2. PDAM Sleman</b>		
	<b>Tahun 2018</b>	
Modal disetor per 31/12/2017	89,067,328,907.00	
tambahan modal disetor th 2018	15,000,000,000.00	dr LRA
modal hibah	4,901,914,925.00	
jumlah modal disetor (a)	108,969,243,832.00	
cadangan umum 31 des 2017	448,161,939.69	dr neraca
alokasi cadangan umum dari laba 2017	258,985,827.32	
cadangan umum 31 des 2018 (b)	707,147,767.01	dr neraca
cadangan tujuan 31 des 2017	448,161,939.69	dr neraca
alokasi cadangan tujuan dari laba 2017	258,985,827.32	
cadangan tujuan 31 des 2018 ( c )	707,147,767.01	dr neraca
bagian laba pemkab atas laba 2017 (d)	2,151,806,954.21	Bag. laba setor Kasda 2018
penyertaan modal sebelum laba diterima (a) + (b) + (c) + (d)	112,535,346,320.23	
penerimaan tunai bagian laba pemkab	(2,151,806,954.21)	
akumulasi kerugian	(34,951,308,460.50)	
pengkuruan kembali imbalan kerja	(3,539,031,586.00)	
15% dari laba 2018 (cadangan umum)	322,771,043.13	
10% dari laba 2018 (cadangan tujuan)	322,771,043.13	



**Penyertaan modal setelah laba diterima per 31 Des  
2018**

**72,538,741,405.78**

Laba Bank Sleman Tahun 2018  
Bagian laba 2018 yang menjadi hak Pemkab (50% dr  
laba)

2,151,806,954.21

dr laporan laba rugi Bank Sleman audited 2018

**1,075,903,477.11**

Usul Koreksi Bagian Laba LO karena sdh menjadi haknya Pemda



## Lampiran 11

Laporan Hasil Sensus BMD 2018 didapatkan hasil sebagai berikut:

No.	Nama Bidang Barang	Rusak Berat	Barang Tidak Diketahui/Hilang	Barang Bukan BMD/Salah Catat	Reklas		Koreksi	
					Bertambah	Berkurang	Bertambah	Berkurang
	<b>Tanah</b>							
1.	Tanah							
	<b>Peralatan dan Mesin</b>							
2.	Alat-alat Besar	85,370,000.00	16,455,833.00		9,056,000.00	450,000.00		
3.	Alat-alat Angkutan	2,103,104,689.00	242,376,500.00	868,220,100.00	3,921,649,304.00	3,922,374,304.00	13,230,500.00	
4.	Alat Bengkel dan Alat Ukur	95,942,000.00	85,931,236.67	26,870,000.00	10,312,500.00	90,015,000.00		
5.	Alat Pertanian	411,611,500.00	38,299,999.99	18,812,500.00	11,400,000.00	47,330,000.00		8,499,500.00
6.	Alat Kantor dan RT	14,764,407,508.88	7,796,996,324.34	3,990,294,531.44	1,938,354,207.81	2,017,689,778.82	110,336,815.66	594,552,433.33
7.	Alat Studio dan Alat Komunikasi	1,108,222,262.00	3,640,712,116.07	134,590,200.00	51,437,500.00	19,688,000.00		
8.	Alat-alat Kedokteran	6,823,154,788.96	90,754,284.00	10,072,681,696.70	160,849,800.00	83,844,500.00		
9.	Alat Laboratorium	1,368,127,778.36	433,432,261.83	1,141,509,150.34	269,103,500.00	243,228,545.00	500,000.00	1,743,578.00
10.	Alat-alat Persenjataan/Keamanan	17,550,000.00	2,500,000.00			4,923,000.00		
	<b>Gedung dan Bangunan</b>							
11.	Bangunan Gedung	3,368,403,250.04	180,147,895.00	3,035,571,600.00	3,311,682,853.15	4,757,048,088.15		
12.	Monumen				7,877,716,936.00	78,800,000.00		
	<b>Jalan, Irigasi dan Jaringan</b>							
13.	Jalan dan Jembatan	620,521,717.00			22,307,513,556.47	22,307,513,556.47		
14.	Bangunan Air/Irigasi	6,500,000.00			641,832,947.22			
15.	Instalasi	980,000.00	11,184,500.00		25,443,892,933.00	4,986,265,000.00		
16.	Jaringan		8,367,500.00	229,473,000.00	1,819,007,800.00	21,099,843,880.22		
	<b>Aset Tetap Lainnya</b>							
17.	Buku dan Perpustakaan	2,588,033,357.69	1,916,765,277.82	9,860,201.00	66,511,410.66	8,221,480.00	4,764,966.00	8,100,000.00
18.	Barang Bercorak Kebudayaan	130,913,608.20	127,245,936.34	0	63,014,671.01	6,388,405,701.00		250,000.00
19.	Hewan dan Ternak serta Tanaman		6,398,000.00		4,218,564.00			
20.	Aset Tetap Renovasi							





No.	Nama Bidang Barang	Rusak Berat	Barang Tidak Diketahui/Hilang	Barang Bukan BMD/Salah Catat	Reklas		Koreksi	
					Bertambah	Berkurang	Bertambah	Berkurang
	<b>Konstruksi dalam Pengerjaan</b>							
21.	Konstruksi dalam Pengerjaan			43,142,960.00		1,818,624,800.00	2,096,814,129.30	
	<b>Jumlah Aset Tetap</b>	<b>33,492,842,460.13</b>	<b>14,597,567,665.06</b>	<b>19,571,025,939.48</b>	<b>67,907,554,483.32</b>	<b>67,874,265,633.66</b>	<b>2,225,646,410.96</b>	<b>613,145,511.33</b>
22	Software Komputer	901,524,380.00	157,082,000.00		58,410,000.00	58,410,000.00		
23	Lisensi/Franchise							
24	Hak Paten/Hak Cipta							
25	Hasil Kajian							
26	DED							
27	Aset Tak Berwujud dalam Pengerjaan							
28	Aset Tak Berwujud Lainnya							
29	Aset Kemitraan							
30	Aset Lain-lain							
	<b>Jumlah Aset Lain-Lain</b>	<b>901,524,380.00</b>	<b>157,082,000.00</b>		<b>58,410,000.00</b>	<b>58,410,000.00</b>		
	<b>Jumlah Total</b>	<b>34,394,366,840.13</b>	<b>14,754,649,665.06</b>	<b>19,571,025,939.48</b>	<b>67,965,964,483.32</b>	<b>67,932,675,633.66</b>	<b>2,225,646,410.96</b>	<b>613,145,511.33</b>



## Lampiran 12

## Rincian Aset Tetap Ekstra Comptable

No.	Nama Bidang Barang	Jumlah Barang	Jumlah Harga	Akumulasi Penyusutan	Nilai Buku
	<b>Tanah</b>				
1	Tanah				0.00
	<b>Peralatan dan Mesin</b>				
2	Alat-alat Besar	23	2,321,150.00	0.00	2,321,150.00
3	Alat-alat Angkutan	12	1,399,150.00	0.00	1,399,150.00
4	Alat Bengkel dan Alat Ukur	2,237	169,695,823.32	0.00	169,695,823.32
5	Alat Pertanian	3,141	207,976,784.94	0.00	207,976,784.94
6	Alat Kantor dan Rumah Tangga	323,412	28,043,426,923.51	0.00	28,043,426,923.51
7	Alat Studio dan Alat Komunikasi	1,608	225,788,306.44	0.00	225,788,306.44
8	Alat-alat Kedokteran	5,591	529,094,153.96	0.00	529,094,153.96
9	Alat Laboratorium	277,544	6,932,367,507.31	0.00	6,932,367,507.31
10	Alat-alat Perenjataan/Keamanan	441	37,684,500.14	0.00	37,684,500.14
	<b>Gedung dan Bangunan</b>				
11	Bangunan Gedung	2,926	17,169,897,690.53	0.00	17,169,897,690.53
12	Monumen	6,987	4,582,925,571.76	0.00	4,582,925,571.76
	<b>Jalan, Irigasi dan Jaringan</b>				
13	Jalan dan Jembatan				0.00
14	Bangunan Air/Irigasi				0.00
15	Instalasi				0.00
16	Jaringan				0.00
	<b>Aset Tetap Lainnya</b>				
17	Buku dan Perpustakaan				0.00
18	Barang Bercorak Kebudayaan				0.00
19	Hewan dan Ternak serta Tanaman				0.00
	<b>Konstruksi Dalam Pengerjaan</b>				
20	Konstruksi Dalam Pengerjaan				0.00
	<b>JUMLAH</b>	<b>623,922</b>	<b>57,902,577,561.91</b>	<b>0.00</b>	<b>57,902,577,561.91</b>
	<b>Aset Tak Berwujud</b>				
1	Software Komputer				0.00
2	Lisensi/Franchise				0.00
3	Hak Paten/Hak Cipta				0.00
4	Hasil Kajian				0.00
5	DED				0.00
6	Aset Tak Berwujud dalam Pengerjaan				0.00
7	Aset Tak Berwujud Lainnya				0.00
	<b>Aset Kemitraan</b>				
1	Aset Kemitraan				0.00
	<b>Aset Lain-Lain</b>	<b>71,895</b>	<b>3,748,073,564.43</b>		<b>3,748,073,564.43</b>
	<b>JUMLAH</b>	<b>71,895</b>	<b>3,748,073,564.43</b>	<b>0.00</b>	<b>3,748,073,564.43</b>
	<b>JUMLAH TOTAL</b>	<b>695,817</b>	<b>61,650,651,126.34</b>	<b>0.00</b>	<b>61,650,651,126.34</b>



**Lampiran 13**

Tanah yang masih dalam proses pensertifikatan di BPN

NO	JENIS TANAH	TAHUN PENGADAAN	LETAK / ALAMAT	PENGUNAAN	LUAS (M <sup>2</sup> )	HARGA (Rp)	KETERANGAN
1	Makam Umum/Kuburan Umum	2006	Seyegan, Sleman	TPU Seyegan	17,450	756,876,755.00	Makam Umum/Kuburan Umum;
2	Tanah Bangunan Kantor Pemerintah	2011	Argomulyo Cangkringan	Kecamatan Cangkringan	2,036	478,329,000.00	Tanah Bangunan Kantor Pemerintah;
3	Tanah Utk Bangunan Jalan Lain-lain	2016	MANukan Condongcatur Depok Sleman		44	200,503,960.00	Tanah jembatan Manukan
4	Tanah Utk Bangunan Air Lain-lain	2016	Berbah		4,545	1,418,905,040.00	Tanah Embung Berbah
5	Tanah Utk Bangunan Jalan Lain-lain	2016	Brengosan, Donoharjo, Ngaglik, Sleman	Tanah Jembatan Brengosan	566	437,836,000.00	
6	Tanah Untuk Bangunan Instalasi Air Bersih/Air Baku	2016	Wedomartani, Ngemplak Sleman	Tanah untuk PDAM Wedomartani	650	1,003,404,080.00	
7	Tanah Untuk Bangunan Instalasi Air Bersih/Air Baku	2016	Tlogoadi, Mlati, Sleman	Tanah untuk PDAM	36	72,222,880.00	
8	Tanah Untuk Bangunan Instalasi Air Bersih/Air Baku	2016	Mororejo, Tempel, Sleman	Tanah untuk PDAM	188	71,876,040.00	
9	Tanah Untuk Bangunan Instalasi Air Bersih/Air Baku	2016	Balecatur, Gamping, Sleman	Tanah untuk PDAM	136	100,971,000.00	
10	Tanah Bangunan Olah Raga	2015		Stadion Maguwoharjo	19,367	49,050,128,667.00	
11	Tanah Bangunan Puskesmas/Posyandu	2015	Sidoluhur, Godean, Sleman	Puskesmas Godean I	4,347	2,961,176,400.00	
			<b>Jumlah</b>		<b>49,365</b>	<b>56,552,229,822.00</b>	



**Lampiran 14**

Tanah yang telah selesai pensertifikatannya

NO	JENIS TANAH	TAHUN PENGADAAN	LETAK / ALAMAT	PENGUNAAN	LUAS (M <sup>2</sup> )	Harga (Rp)	KET	No Sertifikat	
1	Tanah Bangunan Pasar	2013	Bokoharjo Prambanan Sleman	Perluasan Pasar Hewan Prabanan	6,893	8,698,772,250.00	Pengadaan tanah pasar hewan prambanan (brt jln);	1	HP 67 ( 1188m2)
								2	HP 68 (5705 m2)
2	Tanah Jembatan	2013	Condongcatur Depok	perluasan jalan Pringgolayan	25	66,000,000.00	Jembatan Pringgolayan;	HP 409	
3	Makam Umum/Kuburan Umum	2011	Madurejo, Prambanan, Sleman	TPU Madurejo	21,012	2,687,836,200.00	Makam Umum/Kuburan Umum;	HP 12	
4	Tanah Jembatan	2014	Turen Harjobinangun Sleman	Tanah Jembatan Turen	204	174,669,840.00	Tanah Jembatan;	1	HP 47 (69 M2)
								2	HP 46 (69 m2)
5	Tanah Jembatan	2014	Pereng Sumberharjo Prambanan	Tanah Jembatan Pereng	156	59,714,613.00	Tanah Jembatan;	HP 15	
6	Tanah Jembatan	2014	Kendangan Caturharjo Sleman	Tanah Jembatan Kendangan	20	34,242,827.00	Tanah Jembatan;	HP 129	
7	Tanah Bangunan Pendidikan dan Latihan (Sekolah)	2016	Plaosan Tlogoadi, Mlati, Sleman	SD Plaosan	828	883,962,480.00		HP 255	
8	Tanah Untuk Bangunan Jalan Lain-lain	2016	Beran Lor Tridadi Sleman	Jalan Akses BPMPPT	309	1,910,583,200.00	Jalan Akses BPMPPT	HP 188	
9	Tanah Bangunan Pasar	2016	Cebongan Tlogoadi Mlati Sleman	Perluasan pasar cebongan	490	763,769,200.00	Perluasan pasar cebongan	HP 257	
10	Tanah Bangunan Kantor Pemerintah	2016	Beran Lor Tridadi Sleman	Depan Masjid Agung	3,183	9,374,459,640.00	Depan Masjid Agung	1	HP 187 (2157 M2)
								2	HP 186 (1026 M2)
11	Tanah Jalan	2000	JL.TELOGO PUTRI HARGO, BINANGUN,PAKEM	JL. TLOGO PUTRI	191	24,639,000.00	Tanah Jalan;	HP 32	
<b>Jumlah</b>					<b>33,311</b>	<b>24,678,649,250</b>			



**Lampiran 15**  
**Mutasi Akumulasi Penyusutan**

Kode	Uraian	31 Desember 2017	Penambahan			Jumlah Penambahan
			Beban Penyusutan	Koreksi	Reklas	
<b>137</b>	<b>Akumulasi Penyusutan</b>	<b>1,084,898,795,109.47</b>	<b>175,705,551,079.76</b>	<b>2,745,033,913.20</b>	<b>23,548,353,162.81</b>	<b>201,998,938,155.77</b>
<b>13701</b>	<b>Akumulasi Penyusutan Peralatan dan Mesin</b>	<b>393,159,437,876.54</b>	<b>82,755,873,167.97</b>	<b>369,346,505.77</b>	<b>5,756,288,992.15</b>	<b>88,881,508,665.89</b>
1370101	Akumulasi Penyusutan Alat-Alat Besar Darat	8,457,623,671.98	2,533,264,989.76	126145833.33		2,659,410,823.09
1370102	Akumulasi Penyusutan Alat-Alat Besar Apung	28,412,500.00	6,306,250.00			6,306,250.00
1370103	Akumulasi Penyusutan Alat-alat Bantu	3,146,628,814.30	1,209,587,094.75		523,484,338.14	1,733,071,432.89
1370104	Akumulasi Penyusutan Alat Angkutan Darat Bermotor	68,398,963,301.46	13,319,372,123.53	174,314,601.19	3,181,655,394.85	16,675,342,119.57
1370105	Akumulasi Penyusutan Alat Angkutan Berat Tak Bermotor	217,946,116.65	62,116,901.66			62,116,901.66
1370106	Akumulasi Penyusutan Alat Angkut Apung Bermotor	11,733,333.33	3,200,000.00			3,200,000.00
1370108	Akumulasi Penyusutan Alat Angkut Bermotor Udara	0.01				-
1370109	Akumulasi Penyusutan Alat Bengkel Bermesin	1,975,158,929.24	78,999,616.67		2,077,625.00	81,077,241.67
1370110	Akumulasi Penyusutan Alat Bengkel Tak Bermesin	3,296,607,261.91	665,521,121.67			665,521,121.67
1370111	Akumulasi Penyusutan Alat Ukur	1,758,556,485.36	622,458,304.18		360,000.00	622,818,304.18
1370112	Akumulasi Penyusutan Alat Pengolahan Pertanian	1,677,539,067.74	179,040,647.90			179,040,647.90
1370113	Akumulasi Penyusutan Alat Pemeliharaan Tanaman/Alat Penyimpan Pertanian	1,495,549,182.37	226,785,033.33		11,847,500.00	238,632,533.33
1370114	Akumulasi Penyusutan Alat Kantor	37,085,626,029.74	5,035,473,345.51	57,481,901.63	233,264,732.81	5,326,219,979.95
1370115	Akumulasi Penyusutan Alat Rumah Tangga	69,019,490,578.38	12,011,982,478.78	2,975,436.28	671,785,420.51	12,686,743,335.57
1370116	Akumulasi Penyusutan Peralatan Komputer	90,910,415,043.39	13,557,451,249.23	8,428,733.34	740,112,302.33	14,305,992,284.90
1370117	Akumulasi Penyusutan Meja Dan Kursi Kerja/Rapat	4,420,090,925.17	451,776,785.67		1,480,016.67	453,256,802.34
1370118	Akumulasi Penyusutan Alat Studio	8,397,931,659.65	1,764,055,459.55		42,648,083.33	1,806,703,542.88
1370119	Akumulasi Penyusutan Alat Komunikasi	6,770,438,705.42	665,055,525.91		2,280,400.00	667,335,925.91
1370120	Akumulasi Penyusutan Peralatan Pemancar	2,107,142,234.48	326,155,269.10			326,155,269.10
1370121	Akumulasi Penyusutan Alat Kedokteran	60,516,204,819.02	25,771,944,293.67		149,260,836.67	25,921,205,130.34
1370122	Akumulasi Penyusutan Alat Kesehatan	1,917,150,681.53	559,405,476.78			559,405,476.78
1370123	Akumulasi Penyusutan Unit-Unit Laboratorium	11,284,536,564.67	2,004,758,804.02		151,688,972.92	2,156,447,776.94
1370124	Akumulasi Penyusutan Alat Peraga/Praktek Sekolah	8,282,815,383.64	1,221,665,549.00		34,196,718.92	1,255,862,267.92
1370125	Akumulasi Penyusutan Unit Alat Laboratorium Kimia Nuklir	32,302,205.62	6,861,194.16			6,861,194.16
1370126	Akumulasi Penyusutan Alat Laboratorium Fisika Nuklir / Elektronika	63,678,130.45	6,864,171.35		738,000.00	7,602,171.35
1370127	Akumulasi Penyusutan Alat Proteksi Radiasi / Proteksi Lingkungan	27,614,903.67	22,360,348.00			22,360,348.00
1370128	Akumulasi Penyusutan Radiation Application and Non Destructive Testing Laboratory (BATAM)	326,596,228.33	368,220.00			368,220.00
1370129	Akumulasi Penyusutan Alat Laboratorium Lingkungan Hidup	628,401,045.76	61,564,019.62		6,500,000.00	68,064,019.62
1370130	Akumulasi Penyusutan Peralatan Laboratorium Hidrodinamika	224,548,070.51	29,388,635.81			29,388,635.81
1370131	Akumulasi Penyusutan Senjata Api	96,068,100.00	2,466,000.00		58,650.00	2,524,650.00
1370132	Akumulasi Penyusutan Peralatan Non Senjata Api	580,817,902.76	349,624,258.36		2,850,000.00	352,474,258.36
1370133	Akumulasi Penyusutan Alat Keamanan dan Perlindungan	2,850,000.00				-
1370134	Akumulasi Penyusutan Amunisi	0.00				-
1370135	Akumulasi Penyusutan Senjata Sinar	0.00				-



Kode	Uraian	31 Desember 2017	Penambahan			Jumlah Penambahan
			Beban Penyusutan	Koreksi	Reklas	
<b>13702</b>	<b>Akumulasi Penyusutan Gedung dan Bangunan</b>	<b>190,668,040,068.32</b>	<b>24,455,626,939.71</b>	<b>1,757,557,954.93</b>	<b>4,909,002,809.03</b>	<b>31,122,187,703.67</b>
1370201	Akumulasi Penyusutan Bangunan Gedung Tempat Kerja	187,551,243,690.05	23,864,968,353.98	1,757,345,374.93	4,059,654,646.48	29,681,968,375.39
1370202	Akumulasi Penyusutan Bangunan Gedung Tempat Tinggal	2,627,550,538.69	263,257,435.34		68,181,818.18	331,439,253.52
1370203	Akumulasi Penyusutan Bangunan Menara	70,000,000.00				-
1370204	Akumulasi Penyusutan Bangunan Bersejarah	51,391,304.36			1,713,043.48	1,713,043.48
1370205	Akumulasi Penyusutan Tugu Peringatan	12,441,918.56	164,028,733.86		779,453,300.89	943,482,034.75
1370209	Akumulasi Penyusutan Bangunan Rambu-Rambu	355,412,616.66	163,372,416.53			163,372,416.53
1370210	Akumulasi Penyusutan Bangunan Rambu-Rambu Lalu Lintas Udara			212,580.00		212,580.00
<b>13703</b>	<b>Akumulasi Penyusutan Jalan, Irigasi, dan jaringan</b>	<b>501,071,317,164.61</b>	<b>68,494,050,972.08</b>	<b>618,129,452.50</b>	<b>12,883,061,361.63</b>	<b>81,995,241,786.21</b>
1370301	Akumulasi Penyusutan Jalan	366,475,591,649.48	44,252,566,173.67		7,350,508,107.14	51,603,074,280.81
1370302	Akumulasi Penyusutan Jembatan	58,688,299,717.13	5,620,944,796.24		718,855,879.07	6,339,800,675.31
1370303	Akumulasi Penyusutan Bangunan Air Irigasi	38,338,969,992.66	6,348,626,112.12		190,860,575.83	6,539,486,687.95
1370304	Akumulasi Penyusutan Bangunan Air Pasang Surut	300,600.00	60,120.00			60,120.00
1370306	Akumulasi Penyusutan Bangunan Pengaman Sungai dan Penanggulangan Bencana Alam	22,550,646,447.81	7,296,558,641.30		759,802,120.55	8,056,360,761.85
1370307	Akumulasi Penyusutan Bangunan Pengembangan Sumber Air dan Air Tanah	615,624,529.73	183,764,011.34	10,429,534.23	263,964,879.27	458,158,424.84
1370308	Akumulasi Penyusutan Bangunan Air Bersih/Baku	482,272,990.48	144,358,576.37	47,911,760.05		192,270,336.42
1370309	Akumulasi Penyusutan Bangunan Air Kotor	555,895,737.04	69,753,856.93			69,753,856.93
1370310	Akumulasi Penyusutan Bangunan Air	40,625.00	81,250.00			81,250.00
1370311	Akumulasi Penyusutan Instalasi Air Minum/Air Bersih	1,630,123,870.01	243,827,033.80			243,827,033.80
1370312	Akumulasi Penyusutan Instalasi Air Kotor	266,192,990.78	831,321,916.81	50,000.03	3,250,254,005.56	4,081,625,922.40
1370313	Akumulasi Penyusutan Instalasi Pengolahan Sampah	756,916.67	222,500.00			222,500.00
1370315	Akumulasi Penyusutan Instalasi Pembangkit Listrik	741,246,404.31	190,368,762.50		4,787.50	190,373,550.00
1370316	Akumulasi Penyusutan Instalasi Gardu Listrik	506,052,289.72	108,907,927.74			108,907,927.74
1370317	Akumulasi Penyusutan Instalasi Pertahanan	2,093,666.66	362,333.32			362,333.32
1370318	Akumulasi Penyusutan Instalasi Gas	25,003,098.77	25,321,145.67			25,321,145.67
1370319	Akumulasi Penyusutan Instalasi Pengaman	8,462,040.63	2,807,168.00			2,807,168.00
1370320	Akumulasi Penyusutan Jaringan Air Minum	7,403,129,871.16	2,236,627,350.40	559,738,158.19	210,498,457.85	3,006,863,966.44
1370321	Akumulasi Penyusutan Jaringan Listrik	2,409,554,552.30	766,938,271.54		138,312,548.86	905,250,820.40
1370322	Akumulasi Penyusutan Jaringan Telepon	371,059,174.27	170,633,024.33			170,633,024.33



## Lampiran 15

## Mutasi Akumulasi Penyusutan

Kode	Uraian	Pengurangan			Jumlah Pengurangan	31 Desember 2018
		Usul hapus	Koreksi	Reklas		
<b>137</b>	<b>Akumulasi Penyusutan</b>	<b>55,105,554,168.38</b>	<b>582,544,956.08</b>	<b>19,454,388,396.58</b>	<b>75,142,487,521.04</b>	<b>1,211,755,245,744.20</b>
<b>13701</b>	<b>Akumulasi Penyusutan Peralatan dan Mesin</b>	<b>51,229,276,790.27</b>	<b>216,810,579.86</b>	<b>5,475,943,909.37</b>	<b>56,922,031,279.50</b>	<b>425,118,915,262.93</b>
1370101	Akumulasi Penyusutan Alat-Alat Besar Darat				-	11,117,034,495.07
1370102	Akumulasi Penyusutan Alat-Alat Besar Apung	4,781,250.00			4,781,250.00	29,937,500.00
1370103	Akumulasi Penyusutan Alat-alat Bantu	71,510,475.86		32,142.86	71,542,618.72	4,808,157,628.47
1370104	Akumulasi Penyusutan Alat Angkutan Darat Bermotor	3,671,105,853.28		3,061,187,537.72	6,732,293,391.00	78,342,012,030.03
1370105	Akumulasi Penyusutan Alat Angkutan Berat Tak Bermotor	30,042,900.00			30,042,900.00	250,020,118.31
1370106	Akumulasi Penyusutan Alat Angkut Apung Bermotor				-	14,933,333.33
1370108	Akumulasi Penyusutan Alat Angkut Bermotor Udara		0.01		0.01	0.00
1370109	Akumulasi Penyusutan Alat Bengkel Bermesin	21,818,791.67		76,482,250.00	98,301,041.67	1,957,935,129.24
1370110	Akumulasi Penyusutan Alat Bengkel Tak Bermesin	31,851,736.67			31,851,736.67	3,930,276,646.91
1370111	Akumulasi Penyusutan Alat Ukur	136,627,750.00		6,620,000.00	143,247,750.00	2,238,127,039.54
1370112	Akumulasi Penyusutan Alat Pengolahan Pertanian	329,569,650.00	1,250,000.00	5,600,000.00	336,419,650.00	1,520,160,065.64
1370113	Akumulasi Penyusutan Alat Pemeliharaan Tanaman/Alat Penyimpan Pertanian	138,955,318.74	7,249,500.00	40,835,000.00	187,039,818.74	1,547,141,896.96
1370114	Akumulasi Penyusutan Alat Kantor	3,605,191,309.71	10,459,166.65	449,711,737.99	4,065,362,214.35	38,346,483,795.34
1370115	Akumulasi Penyusutan Alat Rumah Tangga	7,512,918,308.21	191,717,661.38	1,234,309,837.47	8,938,945,807.06	72,767,288,106.89
1370116	Akumulasi Penyusutan Peralatan Komputer	12,602,008,074.46	4,854,118.48	329,017,235.98	12,935,879,428.92	92,280,527,899.37
1370117	Akumulasi Penyusutan Meja Dan Kursi Kerja/Rapat	732,767,258.48	1,280,133.34	11937866.67	745,985,258.49	4,127,362,469.02
1370118	Akumulasi Penyusutan Alat Studio	1,038,667,377.31	0	15,339,000.00	1,054,006,377.31	9,150,628,825.22
1370119	Akumulasi Penyusutan Alat Komunikasi	1,857,791,919.17		1,429,000.00	1,859,220,919.17	5,578,553,712.16
1370120	Akumulasi Penyusutan Peralatan Pemancar	712,731,157.40		1,000,000.00	713,731,157.40	1,719,566,346.18
1370121	Akumulasi Penyusutan Alat Kedokteran	15,577,242,736.05		74,488,203.34	15,651,730,939.39	70,785,679,009.97
1370122	Akumulasi Penyusutan Alat Kesehatan	392,049,700.00			392,049,700.00	2,084,506,458.31
1370123	Akumulasi Penyusutan Unit-Unit Laboratorium	2,163,347,688.30		128,037,385.42	2,291,385,073.72	11,149,599,267.89
1370124	Akumulasi Penyusutan Alat Peraga/Praktek Sekolah	176,962,230.20		25,832,461.92	202,794,692.12	9,335,882,959.44
1370125	Akumulasi Penyusutan Unit Alat Laboratorium Kimia Nuklir	0.00			-	39,163,399.78
1370126	Akumulasi Penyusutan Alat Laboratorium Fisika Nuklir / Elektronika	10,111,050.00		995,500.00	11,106,550.00	60,173,751.80
1370127	Akumulasi Penyusutan Alat Proteksi Radiasi / Proteksi Lingkungan				-	49,975,251.67
1370128	Akumulasi Penyusutan Radiation Application and Non Destructive Testing Laboratory (BATAM)	319,800,000.00			319,800,000.00	7,164,448.33
1370129	Akumulasi Penyusutan Alat Laboratorium Lingkungan Hidup	4,482,571.43		6,000,000.00	10,482,571.43	685,982,493.95
1370130	Akumulasi Penyusutan Peralatan Laboratorium Hidrodinamika	43,411,683.33			43,411,683.33	210,525,022.99
1370131	Akumulasi Penyusutan Senjata Api	11,725,000.00		488,750.00	12,213,750.00	86,379,000.00
1370132	Akumulasi Penyusutan Peralatan Non Senjata Api	31,805,000.00		3,750,000.00	35,555,000.00	897,737,161.12
1370133	Akumulasi Penyusutan Alat Keamanan dan Perlindungan		0	2,850,000.00	2,850,000.00	0.00
1370134	Akumulasi Penyusutan Amunisi				-	0.00
1370135	Akumulasi Penyusutan Senjata Sinar				-	0.00



Kode	Uraian	Pengurangan			Jumlah Pengurangan	31 Desember 2018
		Usul hapus	Koreksi	Reklas		
<b>13702</b>	<b>Akumulasi Penyusutan Gedung dan Bangunan</b>	<b>1,748,167,918.37</b>	<b>12,060,977.33</b>	<b>3,736,091,218.66</b>	<b>5,496,320,114.36</b>	<b>216,293,907,657.63</b>
1370201	Akumulasi Penyusutan Bangunan Gedung Tempat Kerja	1,668,086,865.74	484,306.87	3,682,787,704.16	5,351,358,876.77	211,881,853,188.67
1370202	Akumulasi Penyusutan Bangunan Gedung Tempat Tinggal	80,081,052.63			80,081,052.63	2,878,908,739.58
1370203	Akumulasi Penyusutan Bangunan Menara				-	70,000,000.00
1370204	Akumulasi Penyusutan Bangunan Bersejarah		0.01	53,104,347.83	53,104,347.84	0.00
1370205	Akumulasi Penyusutan Tugu Peringatan		11,576,670.45	199,166.67	11,775,837.12	944,148,116.19
1370209	Akumulasi Penyusutan Bangunan Rambu-Rambu				-	518,785,033.19
1370210	Akumulasi Penyusutan Bangunan Rambu-Rambu Lalu Lintas Udara				-	212,580.00
<b>13703</b>	<b>Akumulasi Penyusutan Jalan, Irigasi, dan jaringan</b>	<b>2,128,109,459.74</b>	<b>353,673,398.89</b>	<b>10,242,353,268.55</b>	<b>12,724,136,127.18</b>	<b>570,342,422,823.64</b>
1370301	Akumulasi Penyusutan Jalan	1,855,594,000.00		6,999,513,933.81	8,855,107,933.81	409,223,557,996.48
1370302	Akumulasi Penyusutan Jembatan	184,430,194.06		161,623,162.19	346,053,356.25	64,682,047,036.19
1370303	Akumulasi Penyusutan Bangunan Air Irigasi				-	44,878,456,680.61
1370304	Akumulasi Penyusutan Bangunan Air Pasang Surut				-	360,720.00
1370306	Akumulasi Penyusutan Bangunan Pengaman Sungai dan Penanggulangan Bencana Alam				-	30,607,007,209.66
1370307	Akumulasi Penyusutan Bangunan Pengembangan Sumber Air dan Air Tanah		12,403,150.00		12,403,150.00	1,061,379,804.57
1370308	Akumulasi Penyusutan Bangunan Air Bersih/Baku				-	674,543,326.90
1370309	Akumulasi Penyusutan Bangunan Air Kotor	3,598,214.29			3,598,214.29	622,051,379.68
1370310	Akumulasi Penyusutan Bangunan Air				-	121,875.00
1370311	Akumulasi Penyusutan Instalasi Air Minum/Air Bersih	980,000.00			980,000.00	1,872,970,903.81
1370312	Akumulasi Penyusutan Instalasi Air Kotor		340,966,848.88		340,966,848.88	4,006,852,064.30
1370313	Akumulasi Penyusutan Instalasi Pengolahan Sampah	434,750.00			434,750.00	544,666.67
1370315	Akumulasi Penyusutan Instalasi Pembangkit Listrik			52,662.50	52,662.50	931,567,291.81
1370316	Akumulasi Penyusutan Instalasi Gardu Listrik				-	614,960,217.46
1370317	Akumulasi Penyusutan Instalasi Pertahanan				-	2,455,999.98
1370318	Akumulasi Penyusutan Instalasi Gas				-	50,324,244.44
1370319	Akumulasi Penyusutan Instalasi Pengaman	3,861,662.50			3,861,662.50	7,407,546.13
1370320	Akumulasi Penyusutan Jaringan Air Minum		303,400.01	3,081,163,510.05	3,081,466,910.06	7,328,526,927.54
1370321	Akumulasi Penyusutan Jaringan Listrik	72,153,625.00			72,153,625.00	3,242,651,747.70
1370322	Akumulasi Penyusutan Jaringan Telepon	7,057,013.89			7,057,013.89	534,635,184.71





**PEMERINTAH KABUPATEN SLEMAN**  
**DINAS PEMBERDAYAAN MASYARAKAT DAN DESA**  
**Tabel Penghitungan Utang Sewa atas Beban Sewa Tanah Per 31 Desember 2018**

No	Uraian	Tanggal Bukti Kas Keluar	Dasar Pembayaran	Besaran Sewa yang Dibayarkan pada Tahun Anggaran 2018	Jangka Waktu Sewa	Jangka Waktu Beban Sewa pada Tahun Anggaran 2018	Periode Utang Sewa pada Tahun Anggaran 2018 ( <i>Cut Off</i> Per 31 Desember 2018)	Penghitungan Besaran Utang Sewa ( <i>Cut Off</i> Per 31 Desember 2018)
2	Bayar sewa TKD Nogotirto untuk LDUS	30/1/18	Perjanjian Sewa Menyewa Tanah Kas Desa Tahap II antara Pemerintah Desa Nogotirto, Kec. Gamping Kab. Sleman dengan Pemerintah Kabupaten Sleman untuk Lokasi Daur Ulang Sampah (LDUS)	3,300,000.00	8 Apr 2013 - 7 Apr 2018	8 Apr 2017 - 7 Apr 2018	8 Apr 2018 - 31 Des 2018 (268 hari)	2,423,013.70
3	Bayar sewa TKD Sidoagung untuk gedung kantor Kecamatan Godean	30/1/18	Perjanjian Sewa Menyewa Tanah Kas Desa Tahap II antara Pemerintah Desa Sidoagung, Kec. Godean Kab. Sleman dengan Pemerintah Kabupaten Sleman untuk Pembangunan Kantor Kecamatan Godean	13,800,000.00	20 Okt 2013 - 19 Okt 2018	20 Okt 2017 - 19 Okt 2018	20 Okt 2018 - 31 Des 2018 (73 hari)	2,760,000.00
4	Bayar sewa TKD Sumberagung untuk rumah dinas camat	30/1/18	Perjanjian Sewa Menyewa Tanah Kas Desa Tahap III antara Pemerintah Desa Sumberagung, Kec. Moyudan Kab. Sleman dengan Pemerintah Kabupaten Sleman untuk Rumah Dinas Camat Moyudan Nomor 143/406 Tanggal 13 Desember 2017	2,090,000.00	12 Des 2017 - 11 Des 2022	12 Des 2017 - 11 Des 2018	12 Des 2018 - 31 Des 2018 (20 hari)	114,520.55
6	Bayar sewa TKD Sendangmulyo untuk Puskesmas Pembantu	30/1/18	Perjanjian Sewa Menyewa Tanah Kas Desa antara Pemerintah Desa Sendangmulyo, Kec. Minggir Kab. Sleman dengan Pemerintah Kabupaten Sleman untuk Pembangunan Puskesmas Pembantu (PUSTU) Nomor 143/42 Tanggal 12 Mei 2015	880,000.00	6 Mei 2015 - 5 Mei 2019	6 Mei 2017 - 5 Mei 2018	6 Mei 2018 - 31 Des 2018 (240 hari)	578,630.14



No	Uraian	Tanggal Bukti Kas Keluar	Dasar Pembayaran	Besaran Sewa yang Dibayarkan pada Tahun Anggaran 2018	Jangka Waktu Sewa	Jangka Waktu Beban Sewa pada Tahun Anggaran 2018	Periode Utang Sewa pada Tahun Anggaran 2018 (Cut Off Per 31 Desember 2018)	Penghitungan Besaran Utang Sewa (Cut Off Per 31 Desember 2018)
7	Bayar sewa TKD Sendangagung untuk Kecamatan Minggir	30/1/18	Perjanjian Sewa Menyewa Tanah Kas Desa Tahap III antara Pemerintah Desa Sendangagung, Kec. Minggir Kab. Sleman dengan Pemerintah Kabupaten Sleman untuk Kantor Kecamatan Minggir Nomor 143/03/2018 Tanggal 15 Januari 2018	4,070,000.00	7 Des 2017 - 6 Des 2022	7 Des 2017 - 6 Des 2018	7 Des 2018 - 31 Des 2018 (25 hari)	278,767.12
9	Bayar sewa TKD Sendangagung untuk Puskesmas Minggir	30/1/18	Perjanjian Sewa Menyewa Tanah Kas Desa antara Pemerintah Desa Sendangagung, Kec. Minggir Kab. Sleman dengan Pemerintah Kabupaten Sleman untuk Pembangunan Puskesmas Minggir Nomor 593.3/49 Tanggal 25 Mei 2016	2,960,000.00	29 Sept 2015 - 28 Sept 2018	29 Sept 2017 - 28 Sept 2018	29 Sept 2018 - 31 Des 2018 (94 hari)	762,301.37
10	Bayar sewa TKD Margodadi untuk gedung kantor Kecamatan Seyegan	30/1/18	Perjanjian Sewa Menyewa Tanah Kas Desa Tahap III antara Pemerintah Desa Margodadi, Kec. Seyegan Kab. Sleman dengan Pemerintah Kabupaten Sleman untuk Kantor Kecamatan Seyegan Nomor 593/004 Tanggal 8 Januari 2018	2,079,000.00	3 Des 2017 - 2 Des 2018	3 Des 2017 - 2 Des 2018	3 Des 2018 - 31 Des 2018 (29 hari)	165,180.82
11	Bayar sewa TKD Sendangadi untuk rusunawa	30/1/18	Perjanjian Sewa Menyewa Tanah Kas Desa Tahap II antara Pemerintah Desa Sendangadi, Kec. Mlati Kab. Sleman dengan Pemerintah Kabupaten Sleman untuk Pembangunan Rumah Susun Sederhana (Rusunawa) Nomor 07/Pem.Mlati/XII/2015 Tanggal 15 Desember 2015	64,770,000.00	4 Des 2015 - 5 Des 2018	4 Des 2017 - 5 Des 2018	6 Des 2018 - 31 Des 2018 (26 hari)	4,613,753.42
12	Bayar sewa TKD Tlogoadi untuk lapangan bola	30/1/18	Perjanjian Sewa Menyewa Tanah Kas Desa Tahap III antara Pemerintah Desa Tlogoadi, Kec. Mlati Kab. Sleman dengan Pemerintah Kabupaten Sleman untuk Lapangan Sepakbola Nomor 10/Peng/PD/2008 Tanggal 11 Maret 2008	5,070,000.00	7 Des 2017 - 6 Des 2022	7 Des 2017 - 6 Des 2018	7 Des 2018 - 31 Des 2018 (25 hari)	347,260.27



No	Uraian	Tanggal Bukti Kas Keluar	Dasar Pembayaran	Besaran Sewa yang Dibayarkan pada Tahun Anggaran 2018	Jangka Waktu Sewa	Jangka Waktu Beban Sewa pada Tahun Anggaran 2018	Periode Utang Sewa pada Tahun Anggaran 2018 (Cut Off Per 31 Desember 2018)	Penghitungan Besaran Utang Sewa (Cut Off Per 31 Desember 2018)
13	Bayar sewa TKD Sumberadi untuk lapangan bola	30/1/18	Perjanjian Sewa Menyewa Tanah Kas Desa Tahap II antara Pemerintah Desa Sumberadi, Kec. Mlati Kab. Sleman dengan Pemerintah Kabupaten Sleman untuk Lapangan Sepakbola Nomor 03/PEM/MLT/XII/2017 Tanggal 22 Desember 2017	4,070,000.00	7 Des 2017 - 6 Des 2022	7 Des 2017 - 6 Des 2018	7 Des 2018 - 31 Des 2018 (25 hari)	278,767.12
14	Bayar sewa TKD Sendangtirto untuk Puskesmas Pembantu	30/1/18	Perjanjian Sewa Menyewa Tanah Kas Desa antara Pemerintah Desa Sendangtirto, Kec. Berbah Kab. Sleman dengan Pemerintah Kabupaten Sleman untuk Pembangunan Puskesmas Rawat Inap Berbah Nomor 143/01/PS.TKD Tanggal 11 Januari 2016	5,500,000.00	11 Jan 2016 - 10 Jan 2020	11 Jan 2017 - 10 Jan 2018	11 Jan 2018 - 31 Des 2018 (355 hari)	5,349,315.07
15	Bayar sewa TKD Madurejo untuk kantor BPP	30/1/18	Perjanjian Sewa Menyewa Tanah Kas Desa Tahap II antara Pemerintah Desa Madurejo, Kec. Prambanan Kab. Sleman dengan Pemerintah Kabupaten Sleman untuk Pembangunan Kantor Balai Penyuluhan Pertanian (BPP) Prambanan	12,540,000.00	20 Sept 2013 - 19 Sept 2018	20 Sept 2017 - 19 Sept 2018	20 Sept 2018 - 31 Des 2018 (103 hari)	3,538,684.93
16	Bayar sewa TKD Madurejo untuk TPU Madurejo	30/1/18	Perjanjian Sewa Menyewa Tanah Kas Desa antara Pemerintah Desa Madurejo, Kec. Prambanan Kab. Sleman dengan Pemerintah Kabupaten Sleman untuk Pembangunan Tempat Pemakaman Umum (TPU) Prambanan Nomor 594/6.a/Prb/II/2012 Tanggal 16 Februari 2012	34,400,000.00	11 Feb 2016 - 10 Feb 2019	11 Feb 2017 - 10 Feb 2018	11 Feb 2018 - 31 Des 2018 (324 hari)	30,535,890.41
18	Bayar sewa TKD Tamanmartani untuk LDUS	30/1/18	Perjanjian Sewa Menyewa Tanah Kas Desa Tahap III antara Pemerintah Desa Tamanmartani, Kec. Kalasan Kab. Sleman dengan Pemerintah Kabupaten Sleman untuk Lokasi Daur Ulang Sampah Nomor 16/PS.TKD/II/2018 Tanggal 143/02715	1,150,000.00	3 Des 2017 - 2 Des 2022	3 Des 2017 - 2 Des 2018	3 Des 2018 - 31 Des 2018 (29 hari)	91,369.86



No	Uraian	Tanggal Bukti Kas Keluar	Dasar Pembayaran	Besaran Sewa yang Dibayarkan pada Tahun Anggaran 2018	Jangka Waktu Sewa	Jangka Waktu Beban Sewa pada Tahun Anggaran 2018	Periode Utang Sewa pada Tahun Anggaran 2018 (Cut Off Per 31 Desember 2018)	Penghitungan Besaran Utang Sewa (Cut Off Per 31 Desember 2018)
19	Bayar sewa TKD Bimomartani untuk rawat inap Ngemplak I	30/1/18	Perjanjian Sewa Menyewa Tanah Kas Desa Tahap III antara Pemerintah Desa Bimomartani, Kec. Ngemplak Kab. Sleman dengan Pemerintah Kabupaten Sleman untuk Gedung Rawat Tinggal Puskesmas Ngemplak I Nomor 143/19/2018 Tanggal 143/02703	2,420,000.00	3 Des 2017 - 2 Des 2022	3 Des 2017 - 2 Des 2018	3 Des 2018 - 31 Des 2018 (29 hari)	192,273.97
20	Bayar sewa TKD Widodomartani untuk gedung kantor Camat Ngemplak	30/1/18	Perjanjian Sewa Menyewa Tanah Kas Desa Tahap III antara Pemerintah Desa Widodomartani, Kec. Ngemplak Kab. Sleman dengan Pemerintah Kabupaten Sleman untuk Kantor Kecamatan Ngemplak Nomor 143/0034 Tanggal 15 Januari 2018	1,980,000.00	3 Des 2017 - 2 Des 2022	3 Des 2017 - 2 Des 2018	3 Des 2018 - 31 Des 2018 (29 hari)	157,315.07
21	Bayar sewa TKD Widodomartani untuk Puskesmas Ngemplak II	30/1/18	Perjanjian Sewa Menyewa Tanah Kas Desa antara Pemerintah Desa Widodomartani, Kec. Ngemplak Kab. Sleman dengan Pemerintah Kabupaten Sleman untuk Pembangunan Puskesmas Ngemplak II	1,540,000.00	11 Mei 2016 - 10 Mei 2020	11 Mei 2017 - 10 Mei 2018	11 Mei 2018 - 31 Des 2018 (235 hari)	991,506.85
22	Bayar sewa TKD wedomartani untuk stadion	30/1/18	Perjanjian Sewa Menyewa Tanah Kas Desa Tahap III antara Pemerintah Desa Wedomartani, Kec. Ngemplak Kab. Sleman dengan Pemerintah Kabupaten Sleman untuk Pembangunan Stadion Olahraga dan Sarana Prasarana Pendukung Nomor 05/NGP/III/2014 Tanggal 28 Februari 2014	14,160,000.00	1 Okt 2013 - 30 Sept 2018	1 Okt 2013 - 30 Sept 2018	1 Okt 2018 - 31 Des 2018 (92 hari)	3,569,095.89
23	Bayar sewa TKD Wedomartani untuk SD N Model	30/1/18	Perjanjian Sewa Menyewa Tanah Kas Desa Tahap III antara Pemerintah Desa Wedomartani, Kec. Ngemplak Kab. Sleman dengan Pemerintah Kabupaten Sleman untuk Pembangunan Sekolah Model Nomor 143/0021 Tanggal 6 Januari 2015	27,450,000.00	25 Nov 2014 - 24 Nov 2019	25 Nov 2017 - 24 Nov 2018	25 Nov 2018 - 31 Des 2018 (37 hari)	2,782,602.74



No	Uraian	Tanggal Bukti Kas Keluar	Dasar Pembayaran	Besaran Sewa yang Dibayarkan pada Tahun Anggaran 2018	Jangka Waktu Sewa	Jangka Waktu Beban Sewa pada Tahun Anggaran 2018	Periode Utang Sewa pada Tahun Anggaran 2018 (Cut Off Per 31 Desember 2018)	Penghitungan Besaran Utang Sewa (Cut Off Per 31 Desember 2018)
24	Bayar sewa TKD Sariharjo untuk Monjali	30/1/18	Perjanjian Sewa Menyewa Tanah Kas Desa Tahap II antara Pemerintah Desa Sariharjo, Kec. Ngaglik Kab. Sleman dengan Pemerintah Kabupaten Sleman untuk Pembangunan Monumen Jogja Kembali	2,920,000.00	8 Apr 2013 - 7 Apr 2018	8 Apr 2017 - 7 Apr 2018	8 Apr 2018 - 31 Des 2018 (268 hari)	2,144,000.00
25	Bayar sewa TKD Sardonoarjo untuk gedung kantor Kecamatan Ngaglik	30/1/18	Perjanjian Sewa Menyewa Tanah Kas Desa Tahap II antara Pemerintah Desa Sardonoarjo, Kec. Ngaglik Kab. Sleman dengan Pemerintah Kabupaten Sleman untuk Kantor Kecamatan Ngaglik Nomor 46/Pem/2013 Tanggal 8 April 2015	2,750,000.00	8 Apr 2013 - 7 Apr 2018	8 Apr 2017 - 7 Apr 2018	8 Apr 2018 - 31 Des 2018 (268 hari)	2,019,178.08
27	Bayar sewa TKD Pandowoharjo untuk Puskesmas Rawat Inap	30/1/18	Perjanjian Sewa Menyewa Tanah Kas Desa antara Pemerintah Desa Pandowoharjo, Kec. Sleman Kab. Sleman dengan Pemerintah Kabupaten Sleman untuk Pembangunan Puskesmas Rawat Inap Nomor 04/Slm/IV/2014 Tanggal 15 April 2014	3,670,000.00	15 Jan 2014 - 14 Jan 2032	15 Jan 2017 - 14 Jan 2018	15 Jan 2018 - 31 Des 2018 (351 hari)	3,529,232.88
29	Bayar sewa TKD Merdikorejo untuk packing salak pondoh	30/1/18	Perjanjian Sewa Menyewa Tanah Kas Desa Tahap II antara Pemerintah Desa Merdikorejo, Kec. Tempel Kab. Sleman dengan Pemerintah Kabupaten Sleman untuk Pembangunan Grading dan Packaging House Salak Pondoh Nomor 140/0447 Tanggal 20 Oktober 2015	550,000.00	20 Okt 2013 - 19 Okt 2018	20 Okt 2017 - 19 Okt 2018	20 Okt 2018 - 31 Des 2018 (73 hari)	110,000.00
31	Bayar sewa TKD Girikerto untuk puskesmas pembantu	30/1/18	Perjanjian Sewa Menyewa Tanah Kas Desa antara Pemerintah Desa Girikerto, Kec. Turi Kab. Sleman dengan Pemerintah Kabupaten Sleman untuk Pembangunan Puskesmas Pembantu (Pustu) Nomor 01/Pem/15 Tanggal 17 Februari 2015	1,100,000.00	4 Feb 2015 - 3 Feb 2025	4 Feb 2017 - 3 Feb 2018	4 Feb 2018 - 31 Des 2018 (331 hari)	997,534.25



No	Uraian	Tanggal Bukti Kas Keluar	Dasar Pembayaran	Besaran Sewa yang Dibayarkan pada Tahun Anggaran 2018	Jangka Waktu Sewa	Jangka Waktu Beban Sewa pada Tahun Anggaran 2018	Periode Utang Sewa pada Tahun Anggaran 2018 (Cut Off Per 31 Desember 2018)	Penghitungan Besaran Utang Sewa (Cut Off Per 31 Desember 2018)
32	Bayar sewa TKD Wonokerto untuk gedung kantor Kecamatan Turi	30/1/18	Perjanjian Sewa Menyewa Tanah Kas Desa Tahap III antara Pemerintah Desa Wonokerto, Kec. Turi Kab. Sleman dengan Pemerintah Kabupaten Sleman untuk Kantor Kecamatan Turi	2,200,000.00	3 Des 2017 – 2 Des 2022	3 Des 2017 - 2 Des 2018	3 Des 2018 - 31 Des 2018 (29 hari)	174,794.52
33	Bayar sewa TKD Wonokerto untuk puskesmas pembantu	30/1/18	Perjanjian Sewa Menyewa Tanah Kas Desa antara Pemerintah Desa Wonokerto, Kec. Turi Kab. Sleman dengan Pemerintah Kabupaten Sleman untuk Pembangunan Puskesmas Pembantu (Pustu) Nomor 02/Pem/15 Tanggal 23 Februari 2015	660,000.00	4 Feb 2015 - 3 Feb 2018	4 Feb 2017 – 3 Feb 2018	4 Feb 2018 – 31 Des 2018 (331 hari)	598,520.55
35	Bayar sewa TKD Pakembinangun untuk area parkir pasar hewan	30/1/18	Perjanjian Sewa Menyewa Tanah Kas Desa Tahap II antara Pemerintah Desa Pakembinangun, Kec. Pakem Kab. Sleman dengan Pemerintah Kabupaten Sleman untuk Areal Parkir Nomor 143/01/TKD/2013 Tanggal 20 Juni 2013	6,600,000.00	8 Apr 2013 - 7 Apr 2018	8 Apr 2017 - 7 Apr 2018	8 Apr 2018 - 31 Des 2018 (268 hari)	4,846,027.40
36	Bayar sewa TKD Argomulyo untuk gedung kantor Kecamatan Cangkringan	30/1/18	Perjanjian Sewa Menyewa Tanah Kas Desa Tahap III antara Pemerintah Desa Argomulyo, Kec. Cangkringan Kab. Sleman dengan Pemerintah Kabupaten Sleman untuk Kantor Kecamatan Cangkringan	2,750,000.00	3 Des 2017 - 2 Des 2022	3 Des 2017 - 2 Des 2018	3 Des 2018 - 31 Des 2018 (29 hari)	218,493.15
37	Bayar sewa TKD Argomulyo untuk kantor UPT Pelayanan Pendidikan	30/1/18	Perjanjian Sewa Menyewa Tanah Kas Desa Tahap II antara Pemerintah Desa Argomulyo, Kec. Cangkringan Kab. Sleman dengan Pemerintah Kabupaten Sleman untuk Pembangunan Kantor Unit Pelaksana Teknis Pendidikan Kecamatan Cangkringan Nomor 143/03 Tanggal 4 Desember 2015	550,000.00	4 Des 2015 - 5 Des 2018	4 Des 2017 - 5 Des 2018	6 Des 2018 - 31 Des 2018 (26 hari)	39,178.08



No	Uraian	Tanggal Bukti Kas Keluar	Dasar Pembayaran	Besaran Sewa yang Dibayarkan pada Tahun Anggaran 2018	Jangka Waktu Sewa	Jangka Waktu Beban Sewa pada Tahun Anggaran 2018	Periode Utang Sewa pada Tahun Anggaran 2018 (Cut Off Per 31 Desember 2018)	Penghitungan Besaran Utang Sewa (Cut Off Per 31 Desember 2018)
38	Bayar sewa TKD Argomulyo untuk Puskesmas	30/1/18	Perjanjian Sewa Menyewa Tanah Kas Desa Tahap II antara Pemerintah Desa Argomulyo, Kec. Cangkringan Kab. Sleman dengan Pemerintah Kabupaten Sleman untuk Pembangunan Kantor Pusat Kesehatan Hewan (Puskesmas) Kecamatan Cangkringan Kabupaten Sleman Nomor 143/04 Tanggal 4	930,000.00	4 Des 2015 - 5 Des 2018	4 Des 2017 - 5 Des 2018	6 Des 2018 - 31 Des 2018 (26 hari)	66,246.58
40	Bayar sewa TKD Argomulyo untuk Puskesmas Cangkringan (2018)	30/1/18	Perjanjian Sewa Menyewa Tanah Kas Desa Tahap II antara Pemerintah Desa Argomulyo, Kec. Cangkringan Kab. Sleman dengan Pemerintah Kabupaten Sleman untuk Pembangunan Puskesmas Cangkringan Nomor 143/02/2015 Tanggal 9 Maret 2015	3,250,000.00	18 Jan 2015 - 17 Jan 2020	18 Jan 2017 - 17 Jan 2018	18 Jan 2018 - 31 Des 2018 (347 hari)	3,089,726.03
41	Bayar sewa TKD Argomulyo untuk SDN Bronggang Baru	30/1/18	Perjanjian Sewa Menyewa Tanah Kas Desa antara Pemerintah Desa Argomulyo, Kec. Cangkringan Kab. Sleman dengan Pemerintah Kabupaten Sleman untuk Pembangunan Sekolah Dasar Negeri Bronggang Baru Nomor 143/05 Tanggal 7 Desember 2012	3,410,000.00	4 Des 2015 - 5 Des 2018	4 Des 2017 - 5 Des 2018	6 Des 2018 - 31 Des 2018 (26 hari)	242,904.11
42	Bayar sewa TKD Wukirsari untuk SDN Gungan	30/1/18	Perjanjian Sewa Menyewa Tanah Kas Desa Tahap II antara Pemerintah Desa Wukirsari, Kec. Cangkringan Kab. Sleman dengan Pemerintah Kabupaten Sleman untuk Pembangunan Sekolah Dasar Negeri Gungan Nomor 143/07 Tanggal 4 Desember 2015	5,510,000.00	4 Des 2015 - 3 Des 2018	4 Des 2017 - 5 Des 2018	6 Des 2018 - 31 Des 2018 (26 hari)	392,493.15
43	Bayar sewa TKD Glagaharjo untuk camping ground	30/1/18	Perjanjian Sewa Menyewa Tanah Kas Desa Tahap II antara Pemerintah Desa Glagaharjo, Kec. Cangkringan Kab. Sleman dengan Pemerintah Kabupaten Sleman untuk Pembangunan Camping Ground Nomor 143/06 Tanggal 7 Desember 2015	4,960,000.00	25 Jun 2014 - 24 Jun 2019	25 Jun 2017 - 24 Jun 2018	25 Jun 2018 - 31 Des 2018 (190 hari)	2,581,917.81



No	Uraian	Tanggal Bukti Kas Keluar	Dasar Pembayaran	Besaran Sewa yang Dibayarkan pada Tahun Anggaran 2018	Jangka Waktu Sewa	Jangka Waktu Beban Sewa pada Tahun Anggaran 2018	Periode Utang Sewa pada Tahun Anggaran 2018 (Cut Off Per 31 Desember 2018)	Penghitungan Besaran Utang Sewa (Cut Off Per 31 Desember 2018)
44	Bayar sewa TKD Kepuharjo untuk SD N Batur	30/1/18	Perjanjian Sewa Menyewa Tanah Kas Desa antara Pemerintah Desa Kepuharjo, Kec. Cangkringan Kab. Sleman dengan Pemerintah Kabupaten Sleman untuk Pembangunan Gedung Sekolah Dasar Negeri Batur Nomor 143/06 Tanggal 7 Desember 2012	4,410,000.00	4 Des 2015 - 5 Des 2018	4 Des 2017 - 5 Des 2018	6 Des 2018 - 31 Des 2018 (26 hari)	314,136.99
45	Bayar sewa TKD Umbulharjo untuk pengelolaan air	30/1/18	Perjanjian Sewa Menyewa Tanah Kas Desa Tahap II antara Pemerintah Desa Umbulharjo, Kec. Cangkringan Kab. Sleman dengan Pemerintah Kabupaten Sleman untuk Pembangunan Instalasi Pengelolaan Air	1,320,000.00	3 Jan 2017 - 2 Jan 2020	3 Jan 2017 - 2 Jan 2018	3 Jan 2018 - 30 Jun 2018 (179 hari)	647,342.47
47	Bayar sewa TKD Sinduadi untuk rusunawa (termasuk PBB P2 2018)	21/2/18	Perjanjian Sewa Menyewa Tanah Kas Desa Tahap III antara Pemerintah Desa Sinduadi, Kec. Mlati Kab. Sleman dengan Pemerintah Kabupaten Sleman untuk Rumah Susun Sederhana Sewa "Rusunawa" Nomor 02/Pem/MLT/XII/2017 Tanggal 22 Desember 2017	116,385,000.00	3 Des 2017 - 2 Des 2022	3 Des 2017 - 2 Des 2018	3 Des 2018 - 31 Des 2018 (29 hari)	9,247,027.40
48	Bayar sewa TKD Sinduadi untuk transfer depo sampah	21/2/18	Perjanjian Sewa Menyewa Tanah Kas Desa Tahap II antara Pemerintah Desa Sinduadi, Kec. Mlati Kab. Sleman dengan Pemerintah Kabupaten Sleman untuk Pembangunan Transfer Depo Sampah 04/Pem.MLT/2014 Tanggal 10 Maret 2014	3,880,000.00	6 Mar 2014 - 5 Mar 2019	6 Mar 2017 - 5 Mar 2018	6 Mar 2018 - 31 Des 2018 (301 hari)	3,199,671.23
49	Bayar sewa TKD Sinduadi untuk Labkesda	21/2/18	Perjanjian Sewa Menyewa Tanah Kas Desa antara Pemerintah Desa Sinduadi, Kec. Mlati Kab. Sleman dengan Pemerintah Kabupaten Sleman untuk Pembangunan Gedung Laboratorium Kesehatan Daerah (Labkesda) dan Jaminan Pelayanan Kesehatan Masyarakat (JPKM) Kab. Sleman Nomor 02/Pem/MLT/XII/2017 Tanggal 22 Desember 2017	6,600,000.00	1 Mar 2016 - 29 Feb 2020	1 Mar 2017 - 28 Feb 2018	1 Mar 2018 - 31 Des 2018 (306 hari)	5,533,150.68





No	Uraian	Tanggal Bukti Kas Keluar	Dasar Pembayaran	Besaran Sewa yang Dibayarkan pada Tahun Anggaran 2018	Jangka Waktu Sewa	Jangka Waktu Beban Sewa pada Tahun Anggaran 2018	Periode Utang Sewa pada Tahun Anggaran 2018 (Cut Off Per 31 Desember 2018)	Penghitungan Besaran Utang Sewa (Cut Off Per 31 Desember 2018)
50	Bayar sewa TKD Hargobinangun untuk akses jalan MGM	21/2/18	Perjanjian Sewa Menyewa Tanah Kas Desa Tahap II antara Pemerintah Desa Hargobinangun, Kec. Pakem Kab. Sleman dengan Pemerintah Kabupaten Sleman untuk Pembangunan Jalan Akses Ke Museum Gunung Api Merapi Nomor 143/01/TKD/2015 Tanggal 9 Juli 2015	6,360,000.00	17 Jan 2015 - 18 Jan 2020	17 Jan 2017 - 18 Jan 2018	19 Jan 2018 - 31 Des 2018 (347 hari)	6,046,356.16
57	Bayar sewa TKD Caturtunggal untuk gelanggang olahraga	27/3/18	Perjanjian Sewa Menyewa Tanah Kas Desa antara Pemerintah Desa Caturtunggal, Kec. Depok Kab. Sleman dengan Pemerintah Kabupaten Sleman untuk Pembangunan Gelanggang Pemuda Sleman Nomor 01/Pem/DPK/2012 Tanggal 30 April 2012	39,500,000.00	30 Apr 2015 - 29 Apr 208	30 Apr 2017 - 29 Apr 2018	30 Apr 2018 - 30 Jun 2018 (62 hari)	62.00
58	Bayar sewa TKD Caturtunggal untuk depo sampah Nologaten	27/3/18	Perjanjian Sewa Menyewa Tanah Kas Desa Tahap II antara Pemerintah Desa Caturtunggal, Kec. Depok Kab. Sleman dengan Pemerintah Kabupaten Sleman untuk Pembangunan Transfer Depo Sampah	660,000.00	11 Feb 2016 - 10 Feb 2019	11 Feb 2017 - 10 Feb 2018	11 Feb 2018 - 31 Des 2018 (323 hari)	584,054.79
59	Bayar sewa TKD Caturtunggal untuk SDN Ambarukmo	27/3/18	Perjanjian Sewa Menyewa Tanah Kas Desa Tahap III antara Pemerintah Desa Caturtunggal, Kec. Depok Kab. Sleman dengan Pemerintah Kabupaten Sleman untuk Pembangunan Sekolah Dasar Ambarukmo Nomor 2B/PEM/DPK/V/2014 Tanggal 12 Mei 2014	6,610,000.00	12 Mei 2014 - 11 Mei 2019	12 Mei 2017 - 11 Mei 2018	12 Mei 2018 - 30 Jun 2018 (50 hari)	905,479.45
61	Bayar sewa TKD Condongcatur untuk rusunawa	27/3/18	Perjanjian Sewa Menyewa Tanah Kas Desa Tahap II antara Pemerintah Desa Condongcatur, Kec. Depok Kab. Sleman dengan Pemerintah Kabupaten Sleman untuk Pembangunan Rumah Susun Sederhana Sewa (Rusunawa) Nomor 01.b/PEM/DPK/III/2015 Tanggal 9 Maret 2015	38,600,000.00	9 Mar 2015 - 7 Mar 2020	9 Mar 2017 - 7 Mar 2018	8 Mar 2018 - 30 Jun 2018 (115 hari)	12,161,643.84



No	Uraian	Tanggal Bukti Kas Keluar	Dasar Pembayaran	Besaran Sewa yang Dibayarkan pada Tahun Anggaran 2018	Jangka Waktu Sewa	Jangka Waktu Beban Sewa pada Tahun Anggaran 2018	Periode Utang Sewa pada Tahun Anggaran 2018 ( <i>Cut Off</i> Per 31 Desember 2018)	Penghitungan Besaran Utang Sewa ( <i>Cut Off</i> Per 31 Desember 2018)
62	Bayar sewa TKD Condongcatur untuk gedung kantor Kecamatan Depok	27/3/18	Perjanjian Sewa Menyewa Tanah Kas Desa Tahap II antara Pemerintah Desa Condongcatur, Kec. Depok Kab. Sleman dengan Pemerintah Kabupaten Sleman untuk Pembangunan Kantor Kecamatan Depok Nomor 02B/Pem/Dpk/IX/2013 Tanggal 20 September 2013	24,250,000.00	20 Sept 2013 - 19 Sept 2018	20 Sept 2017 - 19 Sept 2018	20 Sept 2018 - 31 Des 2018 (103 hari)	6,843,150.68
92	Bayar sewa TKD Condongcatur untuk rusunawa	28/6/18	Perjanjian Sewa Menyewa Tanah Kas Desa Tahap II antara Pemerintah Desa Condongcatur, Kec. Depok, Kab. Sleman dengan Pemerintah Kab. Sleman untuk Pembangunan Rumah Susun Sederhana Sewa (Rusunawa)	188,090,000.00	9 Mar 2015 - 7 Mar 2020	9 Mar 2017 - 8 Mar 2018	9 Mar 2018 - 31 Des 2018 (297 hari)	153,048,575.34
<b>JUMLAH</b>								<b>279,111,146.93</b>



Lampiran 17

Rincian per jenis utang belanja per SKPD

Nama Rekening	Dinas Kesehatan	RSUD Sleman	RSUD Prambanan	Dinas Pekerjaan Umum, Perumahan dan Kawasan Permukiman	Badan Penanggulangan Bencana Daerah	Dinas Pemberdayaan Masyarakat dan Desa	Dinas Pariwisata	Dinas Perindustrian dan Perdagangan
<b>Utang Belanja</b>	<b>286,619,621.00</b>	<b>2,979,067,748.70</b>	<b>505,713,747.00</b>	<b>341,087,600.00</b>	<b>1,818,000.00</b>	<b>279,111,146.93</b>	<b>6,237,270.00</b>	<b>2,060,000.00</b>
<b>Utang Belanja Pegawai</b>	<b>243,217,471.00</b>	-	<b>495,789,112.00</b>	-	-	-	-	<b>2,060,000.00</b>
Utang Belanja Gaji dan Tunjangan .....	243,217,471.00	-	495,789,112.00	-	-	-	-	2,060,000.00
<b>Utang Belanja Barang dan Jasa</b>	<b>43,402,150.00</b>	<b>2,979,067,748.70</b>	<b>9,924,635.00</b>	-	<b>1,818,000.00</b>	<b>279,111,146.93</b>	<b>6,237,270.00</b>	-
Utang Belanja Jasa	43,402,150.00	359,796,950.00	-	-	1,818,000.00	279,111,146.93	6,237,270.00	-
Utang Belanja Barang	-	3,092,644,676.00	9,924,635.00	-	-	-	-	-
<b>Utang Belanja Modal</b>	-	-	-	<b>341,087,600.00</b>	-	-	-	-
Utang Belanja Modal Gedung dan Banguna	-	-	-	341,087,600.00	-	-	-	-



Lampiran 17

Rincian per jenis utang belanja per S

Nama Rekening	Kecamatan Mlati	Kecamatan Tempel	Sekretariat DPRD	Inspektorat Kabupaten	Badan Perencanaan Pembangunan Daerah	Badan Keuangan dan Aset Daerah	TOTAL
<b>Utang Belanja</b>	-	<b>3,711,971.00</b>	<b>191,500.00</b>	<b>8,705,519.00</b>	<b>67,500.00</b>	<b>1,232,873.00</b>	<b>4,415,624,496.63</b>
<b>Utang Belanja Pegawai</b>	-	-	-	<b>8,705,519.00</b>	-	-	<b>749,772,102.00</b>
Utang Belanja Gaji dan Tunjangan .....	-	-	-	8,705,519.00	-	-	749,772,102.00
<b>Utang Belanja Barang dan Jasa</b>	-	<b>3,711,971.00</b>	<b>191,500.00</b>	-	<b>67,500.00</b>	<b>1,232,873.00</b>	<b>3,324,764,794.63</b>
Utang Belanja Jasa	-	3,711,971.00	189,500.00	-	67,500.00	1,232,873.00	618,406,560.93
Utang Belanja Barang	-	-	-	-	-	-	2,706,358,233.70
<b>Utang Belanja Modal</b>	-	-	-	-	-	-	<b>341,087,600.00</b>
Utang Belanja Modal Gedung dan Banguna	-	-	-	-	-	-	341,087,600.00



**Lampiran 18****Rincian Utang Belanja Modal pada Dinas Pekerjaan Umum , Perumahan dan Kawasan Permukiman**

<b>No.</b>	<b>Uraian</b>	<b>Jumlah</b>
1	2	3
1	DED pasar prambanan tahap IV	9,764,000.00
2	DED Pembangunan Tempat Parkir Kantor DPRD	6,942,000.00
3	DED gedung bidang penyuluhan Dinas Pertanian, Dibayar 80% sebesar 39.045.600, sisa 20% dibayar setelah fisik selesai sebesar 1.406.400	1,406,400.00
4	DED gedung diklat Badan Kepegawaian Pendidikan dan Pelatihan, Dibayar 80% sebesar 167.684.000, sisa 20% dibayar setelah fisik selesai sebesar 41.921.000	41,921,000.00
5	DED gedung DPRD, Dibayar 80% sebesar 510.708.000, sisa 20% dibayar setelah fisik selesai sebesar 127.677.000	127,677,000.00
6	DED gedung kecamatan Moyudan, dibayar 80% sebesar 163.672.800, sisa 20% dibayar setelah fisik selesai sebesar 40.918.200	40,918,200.00
7	DED gedung kecamatan Ngemplak, dibayar 80% sebesar 156.213.200, sisa 20% dibayar setelah fisik selesai sebesar 39.053.300	39,053,300.00
8	DED rehabilitasi kantor inspektorat, dibayar 80% sebesar 39.234.800, sisa 20% dibayar setelah fisik selesai sebesar 9.808.700	9,808,700.00
9	Mencatat DED tempat parkir gedung BKAD, dibayar 80% sebesar 48.925.000, sisa 20% dibayar setelah fisik selesai sebesar 9.785.000	9,785,000.00
10	Mencatat DED kantor eks SKB dan STM, dibayar 80% sebesar 215.248.000 sisa 20% dibayar setelah fisik selesai sebesar 53.812.000	53,812,000.00
<b>JUMLAH</b>		<b>341,087,600.00</b>



## Lampiran 16

### Rincian Penjelasan Dampak Kumulatif pada masing-masing SKPD

Nama SKPD	Jenis	ket	Terima	Kurang
Dinas Pendidikan	Koreksi Nilai Persediaan	Mencatat koreksi saldo awal Persediaan Alat Tulis Kantor (ATK) UPT. Mlati	-	5,139,000.00
		Mencatat koreksi saldo awal Persediaan Alat Tulis Kantor (ATK) UPT. Sleman	-	2,288,000.00
		Koreksi Saldo Awal	-	140,654.83
	Selisih Reevaluasi Aset Tetap	Edit Harga - 12/SDN Ngetal/2018; SDN NGETAL	2,437,500.00	-
		Edit Harga - 028/0203/SMPN1KLS; SMP N 1 KALASAN	500,000.00	-
		Edit Harga - 028/900/088.c/2018/smpn3ngaglik; SMP N 3 NGAGLIK	-	1,250,000.00
		Edit Harga - 008/Bg1.SP/VI/2018/SDNBOGEM1/Edit Harga; SD BOGEM 1	5,400,000.00	-
		Edit Harga - 425/519/SMP N 1 NGAGLIK; SMP N 1 NGAGLIK	-	127,035,000.00
		Edit Harga - 425/519/SMP N 1 NGAGLIK; SMP N 1 NGAGLIK	-	135,000,000.00
		Edit Harga - 425/519/SMP N 1 NGAGLIK; SMP N 1 NGAGLIK	-	13,500,000.00
		Edit Harga - 028/002/TK N 1 Sleman; TK N 1 SLEMAN	839,000.00	-
		Edit Harga - 425/519/SMP N 1 NGAGLIK; SMP N 1 NGAGLIK	-	2,290,000.00
		Edit Harga - 039/SDN.NGINO2/X/2018; SDN NGINO 2	72,000.00	-
		Edit Harga - 077a/SDTj1/VI/2018/SDN Tunjungsari 1/Edit Harga; SD TUNJUNGSARI 1	-	250,000.00
		Edit Harga - 028/; SMP N 3 SLEMAN	9,000,000.00	-
		Edit Harga - 039/SDN.NGINO2/X/2018; SDN NGINO 2	-	120,000.00
		Edit Harga - 008/Bg1.SP/VI/2018/SDNBOGEM1/Edit Harga; SD BOGEM 1	1,800,000.00	-
		Edit Harga - 169/SD/SB.I/VI/2018/SDN SAMBIROTO 1/ EDIT HARGA; SD SAMBIROTO 1	-	1,743,578.00
		Edit Harga - 35/SDR 1/VI/2018/SDN SARDONOHARJO 1; SD SARDONOHARJO 1	499,999.94	-
		Edit Harga - 008/Bg1.SP/VI/2018/SDNBOGEM1/Edit Harga; SD BOGEM 1	750,000.00	-
		Edit Harga - 009/SP/VI/2018/SDN NGEBELGEDE 2; SD NGEBELGEDE 2	1.00	-
		Edit Harga - 008/Bg1.SP/VI/2018/SDNBOGEM1/Edit Harga; SD BOGEM 1	726,000.00	-
		Edit Harga - 48/SDC/VI/2018/SD Negeri Clumprit; SD CLUMPRIT	933,333.33	-
		Edit Harga - 028/002/TK N 1 Sleman; TK N 1 SLEMAN	174,000.00	-
		Edit Harga - 12/SDN Ngetal/2018; SDN NGETAL	600,000.00	-
		Edit Harga - 14/Ket KS/SDNB/VI/2018/SDN BABARSARI; SD BABARSARI	7,100,000.00	-
		Edit Harga - 028/002/TK N 1 Sleman; TK N 1 SLEMAN	1,037,050.00	-
		Edit Harga - 028/900/088.c/2018/smpn3ngaglik; SMP N 3 NGAGLIK	-	7,249,500.00
		Edit Harga - 028/800/326.6/smpn5depok; SMP N 5 DEPOK	-	14,000,000.00
		Edit Harga - 028/002/TK N 1 Sleman; TK N 1 SLEMAN	165,000.00	-
		Edit Harga - 009/SP/VI/2018/SDN NGEBELGEDE 2; SD NGEBELGEDE 2	1.00	-
		Edit Harga - 014/SD.Der/VI/2018/SDN Deresan; SD DERESAN	4,793,500.00	-
		Edit Harga - 154/SP/VI/SDN PANGUKAN; SDN PANGUKAN	-	8,470,000.00
		Edit Harga - 76/SDNBg.2/Kls/VI/2018 SD N Bogem 2 - Edit harga; SD BOGEM 2	-	1,400,000.00
		Edit Harga - 028/170.A/425/2018/SMPN3MLATI; SMP N 3 MLATI	-	67,500,000.00
		Edit Harga - 039/SDN.NGINO2/X/2018; SDN NGINO 2	0.01	-
		Edit Harga - 56/S.Ket/Slmy/VI/2018/SDN SELOMULYO; SD SELOMULYO	332,500.00	-
		Edit Harga - 028/056/SDN REJONDANI (TL SENSUS EDIT HARGA); SD REJONDANI	1,792,000.00	-
		Edit Harga - 78/LP/SD-Wns/VI/2018/SD N Wonosalam; SD WONOSALAM	-	17,040,000.00
		Edit Harga - 028/206/UPTBBH/VI/2018 (TL sensus Salah Catat); UPT Pelayanan Pendidikan Berbah	800,000.00	-
		Reklas - 89/SD.Kls I/XI/2018/SDN KALASAN 1/SALAH KODE; SD KALASAN 1	1,050,000.00	-



Nama SKPD	Jenis	ket	Terima	Kurang
		Reklas - 69b/SD.SK/S.Pyt/VI/2018 SD Negeri Soka; SD SOKA	161,875.00	-
		Reklas - 028/085.1/SDN Pencar 2; SD PENCAR 2	-	300,000.00
		Reklas - 425/125.A; SMP N 1 GAMPING	233,333.33	-
		Reklas - 425/125.A; SMP N 1 GAMPING	-	3,500,000.00
		Reklas - 206/SDN.T/VI/2018; SDN TRIHARJO	17,099,475.00	-
		Reklas - 25/KPTS/SD.Kr1/VI/2018/SDN KARANGNONGKO 1/Salah Catat; SD KARANGNONGKO 1	300,000.00	-
		Reklas - 89/SD.Kls I/XI/2018/SDN KALASAN 1/SALAH KODE; SD KALASAN 1	537,000.00	-
		Reklas - 028/216.a/SD N Semarangan 5; SDN SEMARANGAN 5	-	17,554.17
		Reklas - 028/169.A/425/2018/SMPN3MLATI; SMP N 3 MLATI	6,759,583.33	-
		Reklas - 028/169.A/425/2018/SMPN3MLATI; SMP N 3 MLATI	-	19,925,000.00
		Reklas - 028/031/SDN Ngemplak 4; SD NGEMPLAK 4	-	12,857.14
		Reklas - 206/SDN.T/VI/2018; SDN TRIHARJO	-	1,298,000.00
		Reklas - 206/SDN.T/VI/2018; SDN TRIHARJO	1,298,000.00	-
		Reklas - 028/045/UPT Ngemplak; UPT Pelayanan Pendidikan Ngemplak	650,000.00	-
		Reklas - 028/045/UPT Ngemplak; UPT Pelayanan Pendidikan Ngemplak	-	650,000.00
		Reklas - 168/SD/SB.I/VI/2018/SDN SAMBIROTO 1/ BARANG REKLAS; SD SAMBIROTO 1	950,000.00	-
		Reklas - 168/SD/SB.I/VI/2018/SDN SAMBIROTO 1/ BARANG REKLAS; SD SAMBIROTO 1	-	459,166.67
		Reklas - 20/SD.GI 2/VI/2018; SD GLAGAHOMBO 2	990,000.00	-
		Reklas - 422.1/049/21025/VI/2018/ SDN Seloharjo; SD SELOHARJO	-	7,310,000.00
		Reklas - 422.1/049/21025/VI/2018/ SDN Seloharjo; SD SELOHARJO	7,700,000.00	-
		Reklas - 138/D.1/VI/2018/SD NEGERI DEPOK 1; SD DEPOK 1	9,300,000.00	-
		Reklas - 138/D.1/VI/2018/SD NEGERI DEPOK 1; SD DEPOK 1	-	18,000,000.00
		Reklas - 55/S.Ket/Slmy/VI/2018/SDN SELOMULYO; SD SELOMULYO	-	210,000.00
		Reklas - ; SDN DEMAKIJO 2	-	1,400,000.00
		Reklas - ; SDN DEMAKIJO 2	1,400,000.00	-
		Reklas - 75/SDNB2/VI/2018 SDN Bogem 2 -Reklas; SD BOGEM 2	150,000.00	-
		Reklas - ; SDN DALANGAN 2	1,500,000.00	-
		Reklas - 13/Ket KS/SDNB/VI/2018/SDN BABARSARI; SD BABARSARI	6,400,000.00	-
		Reklas - 13/Ket KS/SDNB/VI/2018/SDN BABARSARI; SD BABARSARI	-	4,480,000.00
		Reklas - 069/S.Ket/CT.6/VI/2018/SDNCATURTUNGGAL6; SD CATURTUNGGAL 6	530,000.00	-
		Reklas - 069/S.Ket/CT.6/VI/2018/SDNCATURTUNGGAL6; SD CATURTUNGGAL 6	600,000.00	-
		Reklas - 028/022/SD/JG3/VI/2018; SD JOGOMANGSAN 3	500,000.00	-
		Reklas - 028/022/SD/JG3/VI/2018; SD JOGOMANGSAN 3	-	500,000.00
		Reklas - 7/TMN3/VI/2018 SDN Tamanan 3; SD TAMANAN 3	-	4,000,000.00
		Reklas - 7/TMN3/VI/2018 SDN Tamanan 3; SD TAMANAN 3	4,000,000.00	-
		Reklas - 028/574/SDN Paraksari; SD PARAKSARI	108,337.50	-
		Reklas - 069/S.Ket/CT.6/VI/2018/SDNCATURTUNGGAL6; SD CATURTUNGGAL 6	-	325,000.00
		Reklas - 069/S.Ket/CT.6/VI/2018/SDNCATURTUNGGAL6; SD CATURTUNGGAL 6	60,000.00	-
		Reklas - 069/S.Ket/CT.6/VI/2018/SDNCATURTUNGGAL6; SD CATURTUNGGAL 6	2,925,000.00	-
		Reklas - 028/169.A/425/2018/SMPN3MLATI; SMP N 3 MLATI	-	500,000.00
		Reklas - 028/169.A/425/2018/SMPN3MLATI; SMP N 3 MLATI	500,000.00	-
		Reklas - 20/SD.GI 2/VI/2018; SD GLAGAHOMBO 2	-	600,000.00
		Reklas - 20/SD.GI 2/VI/2018; SD GLAGAHOMBO 2	600,000.00	-



Nama SKPD	Jenis	ket	Terima	Kurang
		Reklas - 206/SDN.T/VI/2018; SDN TRIHARJO	2,048,000.00	-
		Reklas - 89/SD.Kls I/XI/2018/SDN KALASAN 1/SALAH KODE; SD KALASAN 1	2,135,430.00	-
		Reklas - 206/SDN.T/VI/2018; SDN TRIHARJO	10,131,039.66	-
		Reklas - 206/SDN.T/VI/2018; SDN TRIHARJO	4,341,316.00	-
		Reklas - 20/SD.GI 2/VI/2018; SD GLAGAHOMBO 2	1,597,000.00	-
		Reklas - 631/SP/SDKr2/VI/2018/SD N Karangnongko 2 / Reklas; SD KARANGNONGKO 2	-	370,300.00
		Reklas - 631/SP/SDKr2/VI/2018/SD N Karangnongko 2 / Reklas; SD KARANGNONGKO 2	529,000.00	-
		Reklas - 89/SD.Kls I/XI/2018/SDN KALASAN 1/SALAH KODE; SD KALASAN 1	-	300,000.00
		Reklas - 89/SD.Kls I/XI/2018/SDN KALASAN 1/SALAH KODE; SD KALASAN 1	300,000.00	-
		Reklas - 038/SDN.NGINO2/X/2018; SDN NGINO 2	208,333.33	-
		Reklas - 038/SDN.NGINO2/X/2018; SDN NGINO 2	-	500,000.00
		Reklas - 028/169.A/425/2018/SMPN3MLATI; SMP N 3 MLATI	-	635,250.00
		Reklas - 028/022/SD/JG3/VI/2018; SD JOGOMANGSAN 3	-	500,000.00
		Reklas - 028/022/SD/JG3/VI/2018; SD JOGOMANGSAN 3	500,000.00	-
		Reklas - 7/TMN3/VI/2018 SDN Tamanan 3; SD TAMANAN 3	45,000.00	-
		Reklas - 028/169.A/425/2018/SMPN3MLATI; SMP N 3 MLATI	-	7,759,583.33
		Reklas - 028/169.A/425/2018/SMPN3MLATI; SMP N 3 MLATI	20,925,000.00	-
		Reklas - 29/SD/GTN/IX/2018 SDN Gaten; SD GATEN	120,000.00	-
		Reklas - 038/SDN.NGINO2/X/2018; SDN NGINO 2	500,000.00	-
		Reklas - 038/SDN.NGINO2/X/2018; SDN NGINO 2	-	661,166.66
		Reklas - 421.1/114; SDN SLEMAN 1	4,000,000.00	-
		Reklas - 421.1/114; SDN SLEMAN 1	-	4,000,000.00
		Reklas - 028/216.a/SD N Semarangan5; SDN SEMARANGAN 5	4,218,564.00	-
		Reklas - ; SDN DALANGAN 2	711,000.00	-
		Reklas - 168/SD/SB.I/VI/2018/SDN SAMBIROTO 1/ BARANG REKLAS; SD SAMBIROTO 1	-	1,100,000.00
		Reklas - 168/SD/SB.I/VI/2018/SDN SAMBIROTO 1/ BARANG REKLAS; SD SAMBIROTO 1	403,333.33	-
		Reklas - 028/045/SD N KALIDUREN; SDN KALIDUREN	830,514.29	-
		Reklas - 103/UPT NGK/XI/2018; UPT YANDIK NGAGLIK	647,500.00	-
		Reklas - 206/SDN.T/VI/2018; SDN TRIHARJO	1,500,000.00	-
		Reklas - ; SDN DALANGAN 2	4,325,000.00	-
		Reklas - ; SDN DALANGAN 2	150,000.00	-
		Reklas - 015/SD.JH/VI/2018; SDN JETISHARJO	825,000.00	-
		Reklas - 89/SD.Kls I/XI/2018/SDN KALASAN 1/SALAH KODE; SD KALASAN 1	775,170.00	-
		Reklas - 028/031/SDN Ngemplak 4; SD NGEEMPLAK 4	262,500.00	-
		Reklas - 89/SD.Kls I/XI/2018/SDN KALASAN 1/SALAH KODE; SD KALASAN 1	-	300,000.00
		Reklas - 89/SD.Kls I/XI/2018/SDN KALASAN 1/SALAH KODE; SD KALASAN 1	300,000.00	-
		Reklas - 168/SD/SB.I/VI/2018/SDN SAMBIROTO 1/ BARANG REKLAS; SD SAMBIROTO 1	-	950,000.00
		Reklas - 168/SD/SB.I/VI/2018/SDN SAMBIROTO 1/ BARANG REKLAS; SD SAMBIROTO 1	459,166.67	-
		Reklas - 072/KDRJ/X/2018 SD N KADIROJO; SD KADIROJO	167,916.66	-
		Reklas - 6.20/2018/SDN Demakijo 1; SDN DEMAKIJO 1	-	3,397,500.00
		Reklas - ; SDN DEMAKIJO 2	450,000.00	-
		Reklas - 12/SD.St2/VI/2018/SDN SAMBIROTO 2/SALAH CATAT; SD SAMBIROTO 2	690,000.00	-
		Reklas - 12/SD.St2/VI/2018/SDN SAMBIROTO 2/SALAH CATAT; SD SAMBIROTO 2	1,153,000.00	-
		Reklas - 29/SDN Sleman 3/VI/2018; SDN SLEMAN 3	-	41,245,083.31





Nama SKPD	Jenis	ket	Terima	Kurang
		Reklas - 29/SDN Sleman 3/VI/2018; SDN SLEMAN 3	43,605,999.98	-
		Reklas - ; SDN DALANGAN 2	1,885,000.00	-
		Reklas - ; SDN DALANGAN 2	1,800,000.00	-
		Reklas - 75/SDNB2/VI/2018 SDN Bogem 2 -Reklas; SD BOGEM 2	1,100,000.00	-
		Reklas - 153/SP/VI/SDN PANGUKAN; SDN PANGUKAN	117,500.00	-
		Reklas - ; SDN DALANGAN 2	2,783,500.00	-
		Reklas - 028/23/sdn sidomoyo; SDN SIDOMOYO	237,500.00	-
		Reklas - 153/SP/VI/SDN PANGUKAN; SDN PANGUKAN	897,952.00	-
		Reklas - 112/SDN.G/SY/SNS/XI/2018; SDN GENDENGAN	50,000.00	-
		Reklas - 525/SP/SDN-WTP/XI/2018 SD N WATUPECAH; SD WATUPECAH	-	213,750.00
		Reklas - 525/SP/SDN-WTP/XI/2018 SD N WATUPECAH; SD WATUPECAH	475,000.00	-
		Reklas - 6.20/2018/SDN Demakijo 1; SDN DEMAKIJO 1	-	2,871,000.00
		Reklas - 153/SP/VI/SDN PANGUKAN; SDN PANGUKAN	1,685,916.00	-
		Reklas - 75/SDNB2/VI/2018 SDN Bogem 2 -Reklas; SD BOGEM 2	89,999.00	-
		Reklas - 421.1/114; SDN SLEMAN 1	-	4,000,000.00
		Reklas - 421.1/114; SDN SLEMAN 1	4,000,000.00	-
		Reklas - 29/SDN Sleman 3/VI/2018; SDN SLEMAN 3	-	400,000.00
		Reklas - 29/SDN Sleman 3/VI/2018; SDN SLEMAN 3	253,333.33	-
		Reklas - 29/SDN Sleman 3/VI/2018; SDN SLEMAN 3	-	43,205,999.98
		Reklas - 29/SDN Sleman 3/VI/2018; SDN SLEMAN 3	40,991,749.98	-
		Reklas - 153/SP/VI/SDN PANGUKAN; SDN PANGUKAN	-	350,000.00
		Reklas - 153/SP/VI/SDN PANGUKAN; SDN PANGUKAN	350,000.00	-
		Reklas - ; SDN DEMAKIJO 2	1,400,000.00	-
		Reklas - ; SDN DEMAKIJO 2	-	1,400,000.00
		Reklas - 525/SP/SDN-WTP/XI/2018 SD N WATUPECAH; SD WATUPECAH	-	475,000.00
		Reklas - 525/SP/SDN-WTP/XI/2018 SD N WATUPECAH; SD WATUPECAH	213,750.00	-
		Reklas - 028/156.a; SMP N 1 TEMPEL	2,400,000.00	-
		Reklas - 153/SP/VI/SDN PANGUKAN; SDN PANGUKAN	-	350,000.00
		Reklas - 153/SP/VI/SDN PANGUKAN; SDN PANGUKAN	350,000.00	-
		Reklas - 014/Tam1/VI/2018/SDN TAMANAN 1/REKLAS; SD TAMANAN 1	-	368,700.00
		Reklas - 014/Tam1/VI/2018/SDN TAMANAN 1/REKLAS; SD TAMANAN 1	2,580,900.00	-
		Reklas - 25/KPTS/SD.Kr1/VI/2018/SDN KARANGNONGKO 1/Salah Catat; SD KARANGNONGKO 1	250,000.00	-
		Reklas - 028/169.A/425/2018/SMPN3MLATI; SMP N 3 MLATI	4,500,000.00	-
		Reklas - 028/169.A/425/2018/SMPN3MLATI; SMP N 3 MLATI	-	4,100,000.00
		Reklas - 168/SD/SB.I/VI/2018/SDN SAMBIROTO 1/ BARANG REKLAS; SD SAMBIROTO 1	1,100,000.00	-
		Reklas - 168/SD/SB.I/VI/2018/SDN SAMBIROTO 1/ BARANG REKLAS; SD SAMBIROTO 1	-	403,333.33
		Reklas - ; SDN DALANGAN 2	2,251,000.01	-
		Reklas - ; SDN DALANGAN 2	-	90,000.00
		Reklas - ; SDN DALANGAN 2	254,800.00	-
		Reklas - 12/SD.St2/VI/2018/SDN SAMBIROTO 2/SALAH CATAT; SD SAMBIROTO 2	180,000.00	-
		Reklas - 7/TMN3/VI/2018 SDN Tamanan 3; SD TAMANAN 3	-	5,400,000.00
		Reklas - 7/TMN3/VI/2018 SDN Tamanan 3; SD TAMANAN 3	5,400,000.00	-
		Reklas - 422.1/049/21025/VI/2018/ SDN Seloharjo; SD SELOHARJO	-	1,900,000.00



Nama SKPD	Jenis	ket	Terima	Kurang
		Reklas - 422.1/049/21025/VI/2018/ SDN Seloharjo; SD SELOHARJO	1,900,000.00	-
		Reklas - 028/156.a; SMP N 1 TEMPEL	-	1,266,666.67
		Reklas - 028/800/326.5/SMPN5DEPOK; SMP N 5 DEPOK	10,435,500.00	-
		Reklas - 028/169.A/425/2018/SMPN3MLATI; SMP N 3 MLATI	-	1,000,000.00
		Reklas - 028/169.A/425/2018/SMPN3MLATI; SMP N 3 MLATI	1,000,000.00	-
		Reklas - 033/Bt 1/S.Per/VI/2018/SDN Baturan 1; SDN BATURAN 1	-	315,791.67
		Reklas - 29/SD/GTN/IX/2018 SDN Gateng; SD GATEN	80,000.00	-
		Reklas - 29/SD/GTN/IX/2018 SDN Gateng; SD GATEN	1,300,000.00	-
		Reklas - 033/Bt 1/S.Per/VI/2018/SDN Baturan 1; SDN BATURAN 1	-	3,683,333.33
		Reklas - 13/Ket KS/SDNB/VI/2018/SDN BABARSARI; SD BABARSARI	-	6,400,000.00
		Reklas - 13/Ket KS/SDNB/VI/2018/SDN BABARSARI; SD BABARSARI	4,480,000.00	-
		Reklas - 201/SD.DL/SP/VI/2018/SD N DALANGAN; SDN DALANGAN	800,100.00	-
		Reklas - 072/KDRJ/X/2018 SD N KADIROJO; SD KADIROJO	-	452,250.00
		Reklas - 069/S.Ket/CT.6/VI/2018/SDNCATURTUNGGAL6; SD CATURTUNGGAL 6	700,000.00	-
		Reklas - 422.1/049/21025/VI/2018/ SDN Seloharjo; SD SELOHARJO	4,000,000.00	-
		Reklas - 422.1/049/21025/VI/2018/ SDN Seloharjo; SD SELOHARJO	-	4,000,000.00
		Reklas - 75/SDNB2/VI/2018 SDN Bogem 2 -Reklas; SD BOGEM 2	250,000.00	-
		Reklas - 028/156.a; SMP N 1 TEMPEL	3,797,500.00	-
		Reklas - 028/156.a; SMP N 1 TEMPEL	-	107,500.00
		Reklas - 028/156.a; SMP N 1 TEMPEL	1,840,000.00	-
		Reklas - 028/23/sdn sidomoyo; SDN SIDOMOYO	350,000.00	-
		Reklas - 028/156.a; SMP N 1 TEMPEL	5,797,500.00	-
		Reklas - 028/156.a; SMP N 1 TEMPEL	-	386,500.00
		Reklas - 028/156.a; SMP N 1 TEMPEL	70,000.00	-
		Reklas - 29/SD/GTN/IX/2018 SDN Gateng; SD GATEN	-	200,000.00
		Reklas - 29/SD/GTN/IX/2018 SDN Gateng; SD GATEN	566,666.67	-
		Reklas - 153/SP/VI/SDN PANGUKAN; SDN PANGUKAN	117,500.00	-
		Reklas - 038/SDN.NGINO2/X/2018; SDN NGINO 2	700,000.00	-
		Reklas - 038/SDN.NGINO2/X/2018; SDN NGINO 2	-	361,666.67
		Reklas - 028/031/SDN Ngemplak 4; SD NGEMPLAK 4	784,500.00	-
		Reklas - 138/D.1/VI/2018/SD NEGERI DEPOK 1; SD DEPOK 1	-	9,300,000.00
		Reklas - 138/D.1/VI/2018/SD NEGERI DEPOK 1; SD DEPOK 1	18,000,000.00	-
		Reklas - 75/SDNB2/VI/2018 SDN Bogem 2 -Reklas; SD BOGEM 2	610,000.00	-
		Reklas - 75/SDNB2/VI/2018 SDN Bogem 2 -Reklas; SD BOGEM 2	855,000.00	-
		Reklas - 7/TMN3/VI/2018 SDN Tamanan 3; SD TAMANAN 3	-	9,400,000.00
		Reklas - 7/TMN3/VI/2018 SDN Tamanan 3; SD TAMANAN 3	9,400,000.00	-
		Reklas - 038/SDN.NGINO2/X/2018; SDN NGINO 2	361,666.67	-
		Reklas - 038/SDN.NGINO2/X/2018; SDN NGINO 2	-	700,000.00
		Reklas - 028/169.A/425/2018/SMPN3MLATI; SMP N 3 MLATI	3,600,000.00	-
		Reklas - 028/169.A/425/2018/SMPN3MLATI; SMP N 3 MLATI	-	4,000,000.00
		Reklas - 065/SL/SKM/VI/2018/SDN Sukomulyo; SD SUKOMULYO	-	100,000.00
		Reklas - 065/SL/SKM/VI/2018/SDN Sukomulyo; SD SUKOMULYO	900,000.00	-
		Reklas - 6.20/2018/SDN Demakijo 1; SDN DEMAKIJO 1	-	1,341,920.25
		Reklas - 028/045/UPT Ngemplak; UPT Pelayanan Pendidikan Ngemplak	-	650,000.00



Nama SKPD	Jenis	ket	Terima	Kurang
		Reklas - 028/045/UPT Ngeplak; UPT Pelayanan Pendidikan Ngeplak	650,000.00	-
		Reklas - 422.1/049/21025/VI/2018/ SDN Seloharjo; SD SELOHARJO	-	1,800,000.00
		Reklas - 422.1/049/21025/VI/2018/ SDN Seloharjo; SD SELOHARJO	1,410,000.00	-
		Reklas - 038/SDN.NGINO2/X/2018; SDN NGINO 2	-	708,333.33
		Reklas - 12/SD.St2/VI/2018/SDN SAMBIROTO 2/SALAH CATAT; SD SAMBIROTO 2	5,130,004.00	-
		Reklas - 425/125.A; SMP N 1 GAMPING	3,500,000.00	-
		Reklas - 425/125.A; SMP N 1 GAMPING	-	233,333.33
		Reklas - 631/SP/SDKr2/VI/2018/SD N Karangnongko 2 / Reklas; SD KARANGNONGKO 2	-	529,000.00
		Reklas - 631/SP/SDKr2/VI/2018/SD N Karangnongko 2 / Reklas; SD KARANGNONGKO 2	370,300.00	-
		Reklas - 12/SD.St2/VI/2018/SDN SAMBIROTO 2/SALAH CATAT; SD SAMBIROTO 2	220,000.00	-
		Reklas - 033/Bt 1/S.Per/VI/2018/SDN Baturan 1; SDN BATURAN 1	-	1,083,333.33
		Edit Harga - 028/080.a / SMP Negeri 2 Sleman; SMP N 2 SLEMAN	-	5,550,084.00
		Koreksi saldo awal	5,675,000.00	-
		Mencatat Koreksi pengurangan saldo awal pada mesin ketik	-	1,500,000.00
		Mencatat Koreksi saldo awal penambahan Alat Kantor Lainnya	365,000.00	-
		Mencatat koreksi saldo awal pada Meubelair	-	6,600,000.00
		Mencatat koreksi saldo awal pada Umum	-	353,671.00
		Mencatat Reclas Alat Kantor Lainnya ke Ekuitas (Mencatat Ekstrakomtabel) Sumber Dana APBD	-	1,100,000.00
		Mencatat Reclas Meubelair ke Ekutas Sumber Dana APBD	-	59,764,320.00
		Mencatat Ekstrakomtabel Bidang Studi : Bahasa Indonesia Sumber Dana APBD	-	149,324,850.00
		Mencatat Bidang Studi : Matematika ke Ekuitas (Ekstrakomtabel) Sumber Dana APBD	-	166,829,956.00
		Mencatat reclas Bidang Studi : IPA Dasar ke Ekuitas (Mencatat Ekstrakomtabel) Sumber Dana APBD	-	139,466,000.00
		Reclas Bidang Studi : IPA Menengah ke Ekuitas (Mencatat Ekstrakomtabel) Sumber Dana APBD	-	17,961,400.00
		Mencatat Reclas Bidang Studi : IPS ke Ekuitas (Mencatat Ekstrakomtabel) Sumber Dana APBD	-	109,201,850.00
		Reclas Bidang Studi : Agama ke Ekuitas (Mencatat Ekstrakomtabel) Sumber Dana APBD	-	115,206,000.00
		Mencatat Reclas Peralatan personal komputer ke Ekuitas (Mencatat Ekstrakomtabel) Sumber Dana APBD	-	38,203,000.00
		Mencatat Peralatan Jaringan ke Ekuitas (Mencatat Ekstrakomtabel) Sumber Dana APBD	-	2,244,000.00
		Reklas Konstruksi dalam Pengerjaan ke Ekutas (mencatat ekstrakomtabel) Sumber Dana DAK Swakelola	-	12,250,000.00
		Reklas Komputer Unit/Jaringan ke Ekuitas (Ekstrakomtabel) Sumber Dana DAK	-	84,375,577.00
		Reklas Meubelair Ruang Belajar ke Ekutas (mencatat Ekstrakomtabel) Sumber Dana APBD	-	55,968,000.00
		Reklas Meubelair Ruang Belajar ke Ekuitas (ekstrakontabel) Sumber Dana APBD	-	594,000.00
		Mencatat Koreksi Saldo Awal	-	327,000.00
		Koreksi Saldo Awal	-	491,000.00
		Koreksi Saldo Awal	-	13,065.00
		Koreksi saldo awal	-	1,149,201.00
		Koreksi Saldo Awal	19,595,327.00	-
		Koreksi Saldo Awal	9,950,000.00	-
		Reklas Ilmu Sosial	-	13,750.00
		Mencatat Akumulasi alat pengolah pertanian	1,250,000.00	-
		Mencatat Akumulasi penyusutan penyimpanan pertanian	7,249,500.00	-
		Mencatat akumulasi penyusutan alat rumah tangga	164,481,671.40	-
		Mencatat akumulasi penyusutan peralatan komputer	4,854,118.48	-



Nama SKPD	Jenis	ket	Terima	Kurang
		Mencatat akumulasi penyusutan meja kursi kerja/rapat	1,280,133.34	-
		Mencatat akumulasi penyusutan jaringan air minum	303,400.01	-
		Reklas akumulasi penyusutan bangunan bersejarah ke beban penyusutan bangunan bersejarah	0.01	-
		Mencatat koreksi akumulasi penyusutan alat bantu karena reklas genset dari rekening alat kantor rumah tangga ke rekening alat bantu		2,536,625.00
		Mencatat koreksi akumulasi penyusutan alat rumah tangga karena reklas genset dari rekening alat kantor rumah tangga ke rekening alat bantu	3,551,275.00	
	Lain-Lain	Mencatat koreksi karena salah catat Beban Penyusutan Alat Angkut Bermotor Udara		0.01
Dinas Kesehatan	Koreksi Nilai Persediaan	Pengeluaran sisa stok persediaan ATK dan barang cetakan 2017 ke Dinkes - UPT JPKM	-	19,393,484.00
		koreksi saldo persediaan bahan obat-obatan tahun 2017 - UPT POAK	-	2.86
		Penerimaan sisa stok persediaan ATK dan barang cetakan 2017 dari UPT JPKM - dinkes 0	19,393,484.00	-
	Selisih Reevaluasi Aset Tetap	Edit Harga	550,000.00	-
		Edit Harga	1,113,500.00	-
		Edit Harga	1,113,500.00	-
		Edit Harga	846,875.00	-
		Edit Harga	846,875.00	-
		Edit Harga	846,875.00	-
		Edit Harga	846,875.00	-
		Edit Harga	846,875.00	-
		Edit Harga	846,875.00	-
		Edit Harga	846,875.00	-
		Edit Harga	846,875.00	-
		Reklas	650,000.00	-
		Reklas	660,000.00	-
		Reklas aset ekstrakom berupa pengadaan meja bulan April 2018 Puskesmas Gamping 1	-	195,000.00
		Reklas belanja Modal thermometer ekstrakom PKJM Seyegan	-	290,000.00
		Reklas aset ekstrakom berupa microphone bulan Mei 2018 Puskesmas Gamping 1	-	180,000.00
		Reklas Modal BLUD ke aset ekstrakomp ( alat kedokteran umum ) bulan April Tahun 2018 Puskesmas Depok III	-	272,142.00
		Reklas Aset Extracomp (Deteksi uang palsu) Pusk Ngemplak I	-	237,500.00
		Reklas belanja modal pengadaan sound system bulan november 2018 sekretariat	-	990,000.00
		reklase belanja modal kedokteran gigi tang anak ke ekstrakom Puskesmas godean 1	-	910,000.00
		Jurnal hasil sensus barang belum tercatat sekretariat bulan juni 2018 (sepeda motor bu cincin belum tercatat sejak pembelian tahun 2011)	10,500,000.00	-
		Jurnal akumulasi penyusutan hasil sensus barang belum tercatat sekretariat bulan juni 2018 (sepeda motor bu cincin belum tercatat sejak pembelian tahun 2011)	-	9,875,000.00
		Jurnal edit harga honor pengadaan vaksin carrier Mei 2018 bidang P2	-	550,000.00
		Jurnal edit harga honor pengadaan alat kedokteran gigi bulan april 2018 bidang SDK	-	2,227,000.00
		Reklas aset ekstrakom dari belanja blud puskesmas minggir	-	1,280,000.00
		Jurnal edit harga honor pengadaan alat lab microbiologi Mei 2018 bid SDK	-	5,081,250.00
		Jurnal edit harga honor pengadaan alat lab patologi Mei 2018 bid SDK	-	1,693,750.00
		Reklas aset ekstrakomp berupa Almari soundsistem bulam Juni 2018 Puskesmas Gamping 1	-	250,000.00
		Reklas BM aset ekstrakom - papan informasi	-	4,445,000.00



Nama SKPD	Jenis	ket	Terima	Kurang
		Jurnal reklas belanja modal pengadaan Laktasi Kit Puskesmas Minggir	-	249,000.00
		Reklas BM aset ekstrakom - TPS dan rumah genset Pusk. Mlati I	-	20,700,000.00
		Reklas BM aset ekstrakom - alat kedokteran gigi	-	1,402,000.00
		Reklas BM aset ekstrakom (papan informasi) Pusk. Mlati I	-	500,000.00
		Reklas BM aset ekstrakom (alat ukur) Pusk. Mlati I	-	1,184,000.00
		Reklas belanja BLUD masuk ke ekstrakomp alat tripot ke alat kesehatan bl Agustus Pusk Ngaglik II	-	200,000.00
		Jurnal reklas Belanja modal pengadaan interior mushola ke bangunan ekstrakom. Pusk. Minggir	-	15,750,000.00
		Jurnal reklas honor tim pengadaan interior mushola ke bangunan ekstrakom. Pusk. Minggir	-	560,000.00
		Belanja modal ekstrakom pengadaan charger HT	-	250,000.00
		Reklas Aset Ekstrakomptabel ke Modal BLUD (Alat Pendingin) PKM Moyudan	-	280,000.00
		Reklas Modal BLUD (kanopi) ke aset ekstrakomptable	-	9,900,000.00
		Belanja modal ekstrakom pengadaan jumbo air panas/dingin	-	280,000.00
		Belanja modal ekstrakom pengadaan alat Rehabilitasi Medik	-	397,000.00
		Reklas BM aset ekstrakom Pusk. Mlati I	-	2,375,000.00
		Belanja modal ekstrakom pengadaan pispot sendok alat-alat kedokteran umum	-	1,397,500.00
		Reklas belanja modal BLUD pengadaan Alat Kedokteran ke aset Ekstrakom	-	3,380,000.00
		Reklas belanja modal BLUD pengadaan Bangunan TPS sampah	-	18,762,000.00
		REKLAS BELANJA MODAL BLUD	-	281,641.00
		Jurnal Reklas Belanja Modal BLUD alat kedokteran yang masuk ke aset ekstrakom bln November Pusk Depok 2	-	5,333,562.72
		Jurnal reklas aset ekstrakom Belanja Modal BLUD keyboard Pusk Depok 2	-	170,000.00
		Jurnal reklas aset extra Belanja Modal BLUD peralatan kedokteran timbangan badan Pusk Depok 2	-	1,234,000.00
		Jurnal reklas aset extra belanja modal BLUD honor tim pengadaan barang dan jasa UPS Pusk Depok 2	-	680,000.00
		Reklas Modal BLUD konstruksi gudang kesling Belakang Puskesmas Berbah	-	6,600,000.00
		jurnal aset extracomp pagar kawat sem II	-	9,400,000.00
		Reklas Belanja Modal BLUD ekstrakom TPS PKM Seyegan	-	9,569,900.00
		Reklas BM aset Ekstracomp ( Sarana Informasi ) ke Aset Alat kantor Lainnya Puskesmas Tempel I	-	960,000.00
		Reklas belanja Ekstrakom Pintu pengambilan Sampah PKM seyegan	-	3,400,000.00
		Jurnal Reklas Belanja Ekstrakom Akrilik Polling Pelayanan dari Ekuitas ke Modal BLUD Desember 2018 Puskesmas Gamping II	-	245,000.00
		Jurnal Reklas Belanja Ekstrakom Akrilik Polling Pelayanan dari Ekuitas ke Modal BLUD Desember 2018 Puskesmas Gamping II	-	245,000.00
		Reklas Extra ke Modal pengadaan Ruang TB-MDR,Ruang Dahak bln Desember 2018 Puskesmas Turi	-	11,992,000.00
		Jurnal Reklas Belanja Ekstrakom Akrilik Polling Pelayanan dari Ekuitas ke Modal BLUD Desember 2018 Puskesmas Gamping II	-	245,000.00
		Jurnal Reklas Belanja Ekstrakom Akrilik Polling Pelayanan dari Ekuitas ke Modal BLUD Desember 2018 Puskesmas Gamping II	-	245,000.00
		Jurnal Reklas Belanja Ekstrakom Akrilik Polling Pelayanan dari Ekuitas ke Modal BLUD Desember 2018 Puskesmas Gamping II	-	245,000.00



Nama SKPD	Jenis	ket	Terima	Kurang
		Jurnal Reklas Belanja Ekstrakom Akrilik Polling Pelayanan dari Ekuitas ke Modal BLUD Desember 2018 Puskesmas Gamping II	-	245,000.00
		Jurnal Reklas Belanja Ekstrakom Akrilik Polling Pelayanan dari Ekuitas ke Modal BLUD Desember 2018 Puskesmas Gamping II	-	245,000.00
		Jurnal Reklas Belanja Ekstrakom Akrilik Polling Pelayanan dari Ekuitas ke Modal BLUD Desember 2018 Puskesmas Gamping II	-	245,000.00
		Jurnal extra pengadaan alat kedokteran umum bln Desember 2018 Puskesmas Turi	-	1,375,000.00
		Jurnal Reklas Belanja Ekstrakom Akrilik Polling Pelayanan dari Ekuitas ke Modal BLUD Desember 2018 Puskesmas Gamping II	-	245,000.00
		Jurnal Reklas Belanja Ekstrakom Akrilik Polling Pelayanan dari Ekuitas ke Modal BLUD Desember 2018 Puskesmas Gamping II	-	245,000.00
		Reklas Belanja Modal Extrakom Desember 2018 PKM seyegan	-	26,215,000.00
		reklas Modal BLUD ke aset ekstra kompt Pusk Ngaglik I	-	5,587,500.00
	Lain-Lain	Penghapusan aset lain-lain di luar simaset (Rumah Dinas Dokter, Pustu Pagerjurang Kepuharjo, Rumah Dinas Paramedis Guling, Pustu Glagaharjo dan Rumah Dinas Paramedis Srunen) Puskesmas Cangkringan April 2018	-	162,252,500.00
RSUD Sleman	Koreksi Nilai Persediaan	mencatat penghapusan bahan radiologi kadaluarsa bln juni 2018	-	24,677,394.00
		mencatat reklas pembelian peralatan kerja yg jadi aset ekstrakomp	-	75,950.00
		mencatat reklas pembelian peralatan kerja yg jadi aset ekstrakomp	-	151,150.00
		mencatat reklas pembelian peralatan kerja yg jadi aset ekstrakomp	-	60,000.00
		mencatat reklas pembelian peralatan kerja yg jadi aset	-	877,360.00
		mencatat reklas pembelian peralatan kerja yg jadi aset ekstrakomp	-	284,790.00
	Selisih Reevaluasi Aset Tetap	Reklas - 028/03/XII/2018	-	44,939,533.33
		mencatat reklas pembelian TV dan aset ekstrakomp tabel	-	1,125,300.00
		mencatat utang BM atas alat pendingin dan alat rt lainnya	-	1,729,200.00
		mencatat reklas pembelian alkes anak dan alkes ekstrakomp dari modal BLUD	-	280,500.00
		mencatat utang BM pembelian meubelair	-	5,720,000.00
		mencatat utang BM pembelian TV dan alat rt lainnya	-	1,249,996.00
		Mencatat utang BM pembelian alat rt lainnya dan antena UHF	-	390,940.00
		mencatat utang BM meubelair	-	567,600.00
		mencatat jurnal koreksi mengurangi saldo awal aset 2108	-	2.94
		mencatat jurnal koreksi menambah saldo awal aset 2108	22.29	-
		reklas modal blud atas pembelian alked umum dan aset ekstrakomp	-	7,564,370.00
		mencatat utang BM peralatan & mesin atas pembelian alked umum	-	94,050.00
		mencatat utang BM peralatan&mesin atas pembelian alked umum	-	123,337.00
		mencatat utang BM peralatan&mesin atas pembelian alat kedokteran	-	1,210,000.00
		mencatat penyesuaian selisih lebih kecil pengakuan aset dari pembayaran karena pembulatan atas pembelian bed pasien	-	0.40
		reklas modal blud pada alked umum, alat lab kedokteran dan aset ekstrakomp	-	3,686,100.00
		reklas modal blud pada alked umum dan aset ekstrakomp	-	320,650.00
		reklas modal blud pd alat kend tak bermotor angk brg, alat penyimpanan, alat kantor, alat rt, HT dan aset ekstrakomp	-	137,500.00
	Lain-Lain	mencatat utang BM pembelian rak handuk aset ekstrakomp tabel	-	400,000.00



Nama SKPD	Jenis	ket	Terima	Kurang
		koreksi penghapusan aset lai-lain atas brg salah catat berdasarkan LHP No. 700.04/D.36/2015 tgl 21 Mei 2015	-	14,652,700.00
		koreksi pengakuan saldo utang tahun lalu	1.00	-
		mencatat pembayaran piutang atas sewa tempat ATM BRI	-	52,500,000.00
		mencatat jurnal koreksi saldo awal piutang BLUD 2018	-	9,870,743.00
		mencatat beban penyisihan piutang krm koreksi saldo awal 2018	9,870,728.07	-
		koreksi penghapusan aset lai-lain berdasarkan berita acara penyerahan brg inventaris ke BKAD tgl 16 April 2018 dikarenakan rusak berat	-	5,000,000.00
		koreksi penghapusan aset lai-lain berdasarkan surat pernyataan tgl 16 Apr 2018 krm barang APBN dan sdh tercatat di SIMAK APBN	-	900,000.00
		mencatat pembelian aset ekstrakomp dari belanja barjas peralatan kerja	-	726,220.00
RSUD Prambanan	Koreksi Nilai Persediaan	Mencatat saldo awal	1,175,000.00	-
		Koreksi saldo awal Persediaan Obat	-	26,408.89
		Mencatat pengembalian obat dari RS lain	403,750.00	-
	Selisih Reevaluasi Aset Tetap	Reklas selisih Modal BLUD ke Ekuitas	-	0.02
		Reklas Modal BLUD ke Ekuitas (Kipas angin)	-	1,451,775.00
		Koreksi selisih ASET dengan KIB	3.64	-
	Lain-Lain	Mencatat obat retur yang belum dikembalikan (PT TEMPO)	2,000,000.00	-
		Mencatat obat retur yang belum dikembalikan (PT APL)	883,328.00	-
Dinas Pekerjaan Umum, Perumahan dan Kawasan Permukiman	Koreksi Nilai Persediaan	Koreksi saldo awal sediaan alat tulis kantor	-	2.00
		Koreksi saldo awal sediaan bahan baku bangunan	0.19	-
	Selisih Reevaluasi Aset Tetap	Reklas - Reklas kdp ke jaringan/perkim/dpupkp/2018	-	23,970,065.72
		Reklas - Reklas kdp ke aset/perum/dpupk/2018	-	22,625,746.30
		Reklas - Reklas kdp ke Jaringan /perkim/dpupkp/2018	-	5,956,616.82
		Reklas - Reklas kdp ke jaringan/perkim/dpupkp/2018	-	14,797,408.75
		Reklas - Reklas kdp ke aset drainase/perkim/dpupkp/2018	-	188,164,633.45
		Reklas - Reklas kdp ke gedung/perum/dpupkp/2018	-	61,016,370.43
		Reklas - Reklas kdp ke aset drainase/perkim/dpupkp/2018	-	214,540,380.54
		Reklas - Reklas kdp ke aset/perum/dpupkp/2018	-	130,779,005.77
		Reklas - Reklas kdp ke Bangunan irigasi/SDA/DPUPKP/2018	-	39,819,222.35
		Reklas - Reklas kdp ke Bangunan irigasi/SDA/DPUPKP/2018	-	5,893,761.86
		Reklas - Reklas kdp ke Bangunan irigasi/SDA/DPUPKP/2018	-	26,618,973.14
		Reklas - Reklas kdp ke Bangunan irigasi/SDA/DPUPKP/2018	-	10,723,977.84
		Reklas - Reklas kdp ke Bangunan irigasi/SDA/DPUPKP/2018	-	11,975,629.08
		Reklas - Reklas kdp ke jaringan/Perkim/dpupkp/2018	-	124,998,105.14
		Reklas - Reklas kdp ke Bangunan irigasi/SDA/DPUPKP/2018	-	4,365,647.59
		Reklas - Reklas kdp ke Bangunan Gedung/SDA/DPUPKP/2018	-	9,293,561.54
		Reklas - Reklas kdp ke Bangunan irigasi/ SDA/DPUPKP/2018	-	3,834,400.93
		Reklas - Reklas kdp ke Bangunan irigasi/SDA/DPUPKP/2018	-	3,807,359.07
		Reklas - Reklas kdp ke Bangunan irigasi/SDA/DPUPKP/2018	-	8,768,801.35
		Reklas - Reklas kdp ke Bangunan irigasi/SDA/DPUPKP/2018	-	13,040,786.72
		Reklas - Reklas kdp ke Bangunan irigasi/SDA/DPUPKP/2018	-	19,230,897.14
		Reklas - Reklas kdp ke Bangunan irigasi/SDA/DPUPKP/2018	-	5,772,388.12
		Reklas - Reklas kdp ke Bangunan irigasi/SDA/DPUPKP/2018	-	14,716,618.65



Nama SKPD	Jenis	ket	Terima	Kurang
		Reklas - Reklas kdp ke aset drainase/perkim/dpupkp/2018	-	228,680,800.87
		Reklas - Reklas kdp ke aset drainase/perkim/dpupkp/2018	-	128,416,305.69
		Reklas - Reklas kdp ke Jembatan/Bina Marga/DPUPKP/2018	-	164,257,605.77
		Reklas - Reklas kdp ke Jembatan/Bina Marga/dpupkp/2018	-	199,889,137.12
		Reklas - Reklas/kdp ke gedung/perum/dpupkp/2018	-	19,460,060.00
		Reklas - Reklas kdp ke Bangunana irigas/SDA/DPUPKP/2018	-	4,327,863.39
		Reklas - Reklas kdp ke gedung/perkim/dpupkp/2018	-	184,927,173.33
		Reklas - Reklas kdp ke Bangunana irigasi/SDA/DPUPKP/2018	-	8,670,687.06
		Reklas - Reklas kdp ke gedung/perkim/dpupkp/2018	-	129,815,204.70
		Reklas - Reklas kdp ke Jaringan/Perkim/dpupkp/2018	-	40,776,261.42
		Reklas - Reklas kdp Jembatan/Bina Marga/dpupkp/2018	-	192,863,795.33
		Edit Harga - Edit tambah nilai kpd jaringan/Perkim/dpupkp/2018	7,679,867,689.91	-
		Edit Harga - edit tambah nilai/perum/dpupkp/2018	1,083,695,314.76	-
		Edit Harga - Edit data tambah nilai kdp jaringan AB/perkim/dpupkp/2018	308,557,009.00	-
		Edit Harga - 028/kdp/tambah nilai/perkim.DPUPKP/2018	2,703,884,610.65	-
		Edit Harga - Edit tambah nilai/kdp/perum/dpupkp/2018	2,240,933,891.11	-
		Edit Harga - 028/kdp/tambah harga/perkim-dpupkp/2018	2,812,902,834.28	-
		Edit Harga - edit tambah nilai/kdp/perum/dpupkp/2018	1,867,739,108.89	-
		Edit Harga - Edit data tambah nilai kdp/Jaringan irigasi/SDA/dpupkp/2018	10,684,861,840.85	-
		Edit Harga - 028/kdp/tambah harga/perkim-dpupkp/2018	2,311,699,645.80	-
		Edit Harga - 028/kdp/tambah harga/perkim-dpupkp/2018	1,351,905,153.03	-
		Edit Harga - edit tambah Nilai kdp Jembatan/Bina Marga/dpupkp/2018	8,482,770,939.74	-
		Edit Harga - edit tambah nilai/kdp/perum/dpupkp/2018	925,823,000.00	-
		Edit Harga - Edit tambah nilai kdp gedung/perkim/dpupkp/2018	6,730,178,000.00	-
		Edit Harga - Edit tambah nilai/kdp/perkim/dpupkp/2018	6,446,320,235.08	-
		Edit Harga - Edit tambah nilai KDP dekransda/Perkim/DPUPKP/2018	3,914,843,374.99	-
		Edit Harga - Edit Tambah Nilai KDP Eks STM/Perkim/DPUPKP/2018	7,625,054,493.57	-
		Edit Harga - Edit tambah nilai kdp DPRD/Perkim/DPUPKP/2018	19,785,139,106.21	-
		Edit Harga - Edit tambah nilai kdp/perkim/dpupkp/2018	4,601,575,790.15	-
		Edit Harga - Koreksi DED	-	36,923,100.00
		Edit Harga - Tambah Nilai KDP Ruas Jalan	29,454,382,962.62	-
		Edit Harga - Ruas Jalan	-	29,538,382,962.62
		Edit Harga - Tambah Nilai KDP Ruas Jalan	5,121,898,633.55	-
		Edit Harga - Ruas Jalan	-	5,135,098,633.55
		Edit Harga - Ruas Jalan	-	8,784,361,123.55
		Edit Harga - Tambah Nilai KDP Ruas Jalan	8,759,161,123.55	-
		Edit Harga - Tambah Nilai KDP Ruas Jalan	7,560,849,884.09	-
		Edit Harga - Ruas Jalan	-	7,584,849,884.09
		Edit Harga - Ruas Jalan	-	13,841,424,396.19
		Edit Harga - Tambah Nilai KDP Ruas Jalan	13,793,424,396.19	-
		Mencatat DED irigasi yang belum diakui sebagai KDP (pengadaan tahun 2016)	93,594,000.00	-
		Reklase penghapusan tugu peringatan lainnya	0.01	-
		Koreksi nilai KDP karena edit harga	-	91,367,347,058.04
		Mencatat selisih akumulasi penyusutan gedung karena KDP	-	1,740,891,333.76





Nama SKPD	Jenis	ket	Terima	Kurang
	Lain-Lain	Koreksi saldo awal aktiva lain-lain	911,404,179.00	-
Satuan Polisi Pamong Praja	Selisih Reevaluasi Aset Tetap	reklas aset ekstrakomtable	-	2,800,000.00
Badan Penanggulangan Bencana Daerah	Koreksi Nilai Persediaan	Mencatat reklas dari rekening persediaan ke rekening aset tetap Badan Penanggulangan Bencana Daerah	-	2,625,000.00
	Selisih Reevaluasi Aset Tetap	Edit Harga - 028/01/Salah catat/BPBD/2018	63,757,377.05	-
		Mereklas akumulasi penyusutan alat kantor ke ekuitas	-	57,481,901.63
		Mereklas akumulasi penyusutan bangunan gedung tempat tinggal ke ekuitas	-	3,252,387.83
		Mereklas akumulasi penyusutan rambu rambu lalu lintas udara ke ekuitas	-	212,580.00
Dinas Pemberdayaan Perempuan dan Perlindungan Anak, Pengendalian Penduduk dan Keluarga Berencana	Koreksi Nilai Persediaan	koreksi pemakaian tahun 2017	-	6,163,357.30
	Selisih Reevaluasi Aset Tetap	Edit Harga - 01/SrhTrm/Perenc.BP/III/2018 (KDP Mlati)	-	13,440,000.00
		Edit Harga - 01/PHO/BP.MLT/V/2018	198,977,000.00	-
		Edit Harga - 01/PHO/BP.GMPG/VII/2018	198,952,000.00	-
		Edit Harga - 01/PHO/BP.CKRG/VII/2018 (BLKB Kec Cangkringan)	198,945,000.00	-
		Edit Harga - 01/PHO/BP.MLT/V/2018 (BLKB Kec Mlati)	9,050,000.00	-
		Edit Harga - 01/PHO/BP.CKRG/VII/2018 (BLKB Kec Cangkringan)	9,050,000.00	-
		Edit Harga - 01/PHO/BP.GMPG/2018	9,050,000.00	-
		Edit Harga - 028/615/Salah Catat/TL.Sensus2018	-	24,900,000.00
		Edit Harga - 028/615/Salah Catat/TL.Sensus2018	-	105,032,400.00
		Edit Harga - 028/615/Salah Catat/TL.Sensus2018	-	7,905,000.00
		Edit Harga - 028/615/Salah Catat/TL.Sensus2018	-	10,094,000.00
		Edit Harga - 028/615/Salah Catat/TL.Sensus2018	-	20,639,200.00
		Edit Harga - 028/615/Salah Catat/TL.Sensus2018	-	7,820,000.00
		Barang Belom tercatat ( Rak Kayu dan Lemari Besi	24,900,000.00	-
		Barang belum tercatat	105,032,400.00	-
		Barang belum tercatat Avanza All New AB 1233 DE	157,500,000.00	-
		Barang belum tercatat pada rekening kendaraan bermotor beroda dua Supra X AB 2882 DE, Supra X AB 2333 DE, Supra X AB 2345 DE, Supra X AB 2625 DE	62,558,500.00	-
		Barang belum tercatat pada rekening alat rumah tangga lainnya Tempat sampah untuk BPKB Kecamatan Sleman dan Ngemplak, Kunci Pintu untuk BPKB Kecamatan Godean 2 buah, Turi 3 buah, Seyegan 3 buah	7,820,000.00	-
		Barang belum tercatat Kursi Kerja Pejabat Lain-lain Gudang Alkon, Kursi Kerja Pejabat Lain-lain BPKB Kecamatan Godean, Turi, Seyegan masing-masing 4 buah	10,094,000.00	-
		Barang belum tercatat pada rekening alat kantor lainnya yaitu, Papan Pengumuman 2 buah, Di BPKB Kecamatan Sleman dan Ngemplak, White Board 2 buah, Di BPKB Kecamatan Sleman dan Ngemplak, White Board 2 buah di BPKB Kecamatan Turi dan Seyegan	7,905,000.00	-
		Barang belum tercatat	18,989,200.00	-
		Koreksi doble tarik pada KDP	13,440,000.00	-
		Koreksi doble tarik pada KDP	-	198,977,000.00
		Mencatat akumulasi barang belum tercatat	-	109,044,208.33
		Mencatat akumulasi penyusutan barang karena koreksi harga	14,641,660.00	-
		mencatat aset ekstrakomtable dari belanja modal	-	150,000.00
		Mencatat koreksi adanya doble catat pengakuan	-	425,047,000.00
		Mencatat aset ekstrakomtable dari belanja modal	-	124,000.00



Nama SKPD	Jenis	ket	Terima	Kurang
		Mencatat aset ekstrakomtable dari belanja modal	-	200,000.00
		Mencatat aset ekstrakomtable dari belanja modal	-	1,250,000.00
		Mencatat aset ekstrakomtable dari belanja modal	-	225,000.00
		mencatat koreksi saldo awal akumulasi penyusutan alat angkutan bermotor	-	45,000,000.00
	Lain-Lain	Mencatat reklas dari rekening persediaan ke rekening aset tetap Dinas Pemberdayaan Perempuan dan Perlindungan Anak, Pengendalian Penduduk dan Keluarga Berencana	-	2,065,500.00
Dinas Lingkungan Hidup	Koreksi Nilai Persediaan	Mencatat reklas dari rekening persediaan ke rekening aset tetap Dinas Lingkungan Hidup	-	51,242,982.00
	Selisih Reevaluasi Aset Tetap	Reklas - 01/reklas/KDP/TSM/2018	-	4,049,510.00
		Reklas - 01/Reklas/sensus/2018	-	770,476,528.35
		Reklas - 01/Reklas/sensus/2018	1,489,486,235.00	-
		Reklas - 01/Reklas/sensus/2018	-	251,357,142.85
		Reklas - 01/Reklas/sensus/2018	621,000,000.00	-
		Reklas - 01/Reklas/sensus/2018	251,357,142.86	-
		Reklas - 01/Reklas/sensus/2018	-	621,000,000.00
		Reklas - 01/Reklas/Sensus/2018	-	4,913,924.40
		Reklas - 01/Reklas/Sensus/2018	-	5,625,200.00
		Reklas - 01/Reklas/sensus/2018	167,658,175.85	-
		Reklas - 01/Reklas/sensus/2018	-	1,524,165,235.00
		Reklas - 01/Reklas/Sensus/2018	-	7,712,080.56
		Reklas - 01/Reklas/Sensus/2018	-	4,387,432.33
		Reklas - 01/Reklas/Sensus/2018	-	6,288,072.22
		Reklas - 01/Reklas/Sensus/2018	-	86,386,666.67
		Reklas - 01/Reklas/Sensus/2018	-	38,590,500.07
		Reklas - 01/Reklas/Sensus/2018	-	2,105,967.60
		Reklas - 01/Reklas/sensus/2018	-	1,579,475.67
		Reklas - 01/Reklas/Sensus/2018	-	5,197,977.78
		Reklas - Reklas KDP taman terasering Beran Kidul	-	6,522,150.00
		Reklas - 03/Reklas /Tugu peringatan lainnya/2018	-	888,846.80
		Reklas - 04/reklas KDP /X/2018	-	7,813,933.33
		Reklas - 02/Reklas dari KDP/2018	-	37,827,533.33
		Reklas - Reklas IPAL Individu Kec. Gamping	-	16,101,312.50
		Reklas - Reklas IPAL Individual Kec. Pakem	-	3,949,221.11
		Reklas - Reklas Ipal komunal di Bangunkerto Turi	-	6,067,995.83
		Reklas - Reklas Ipal Individual Kec. Moyudan	-	13,026,181.11
		Reklas - Reklas IPAL Komunal di Balecatur	-	6,067,995.83
		Reklas - reklas Pemb.IPAL RSUD	-	83,407,911.11
		Reklas - Reklas IPAL Komunal di Condongcatur	-	6,067,995.83
		Reklas - Reklas Pemb.Pipa servis dan SR Kec. Ngaglik	-	19,828,180.00
		Reklas - Reklas rehab jaringan IPAL terpusat	-	1,197,075.00
		Reklas - Reklas rehab lokasi Ipal Komunal Panasas	-	1,511,125.00
		Reklas - Reklas Ipal Individu Kec. Berbah	-	14,457,409.72
		Reklas - Reklas IPAL Komunal di Sidomulyo Godean	-	6,067,995.83
		Reklas - 02/salah catat/XII/2018	-	15,377,995.00
		Reklas - Reklas IPAL Komunal (PUPM) di Sumberejo Tempel	-	6,249,091.67



Nama SKPD	Jenis	ket	Terima	Kurang
		Reklas - Reklas KDP Ke jalan dan jembatan	-	313,166,640.00
		Reklas - 01/Reklas /XII/2018	-	1,000,752.40
		Reklas - Reklas IPAL Individual Kec. Mlati	-	13,566,804.17
		Reklas - Reklas IPAL Individual Kec. Tempel	-	21,875,704.44
		Reklas - 02/Reklas/XII/2018	-	365,856.67
		Reklas - Reklas IPAL Individual di Kec. Seyegan	-	8,904,152.78
		Reklas - Reklas IPAL Individual Kec. Godean	-	12,662,001.39
		Reklas - Reklas IPAL komunal di Minomartani Ngaglik	-	6,067,995.83
		( KP ) pembangunan taman selokan mataram	4,049,510.00	-
		Penyesuaian akumulasi penyusutan instalasi air kotor karena perbedaan umur masa manfaat aset	340,966,848.88	-
		mencatat akumulasi penyusutan karena reklas dengan perbedaan umur masa manfaat	11,576,670.45	-
		mencatat beban penyusutan	12,403,150.00	-
		mencatat akumulasi penyusutan karena reklas dg perbedaan masa manfaat	-	10,429,534.23
		mencatat akumulasi penyusutan karena reklas dg perbedaan masa manfaat	-	13,201,653.34
		mencatat akumulasi penyusutan karena reklas dg perbedaan masa manfaat	-	50,000.03
		Reklas dari jaringan induk distribusi ke ekuitas	0.22	-
	Lain-Lain	Pengakuan piutang awal ( Koreksi )	1,724,722.00	-
Dinas Perhubungan	Koreksi Nilai Persediaan	Mencatat koreksi persediaan yang merupakan aset ekstraklompabel Dinas Perhubungan	-	55,400,000.00
	Selisih Reevaluasi Aset Tetap	Reklas - Reklas LPJU	-	19,210,060.00
		Reklas - Reklas LPJU	-	15,315,743.33
		Reklas - Reklas LPJU	-	68,679,509.38
		Edit Harga - Tambah Nilai Ruas Jalan Paket 2	741,802,400.00	-
		Edit Harga - Tambah nilai KDP Ruas Jalan Paket 1	1,024,772,400.00	-
		Edit Harga - Tambah Nilai LPJU Sidomoyo	716,910,425.00	-
		Edit Harga - Penambahan Nilai LPJU Caturtunggal dan Triharjo	1,433,274,575.00	-
		Edit Harga - Pembayaran 100% Pagar Pengaman Jalan	327,250,000.00	-
		Edit Harga - Tambah Nilai KDP LPJU Paket 3	18,700,000.00	-
		Edit Harga - Tambah nilai honorarium Pagar Pengaman Jalan	6,945,000.00	-
		Edit Harga - 028/04/Edit Harga/Monumen/2018	2,464,800.00	-
		Edit Harga - 028/01	600,000.00	-
		Edit Harga - 028/2	660,000.00	-
		Edit Harga - Tambah Nilai Kajian	860,000.00	-
		Edit Harga - Tambah Nilai LPJU Paket 3 Ruas Jalan, Cebongan dan Turi	1,783,945,950.00	-
		Reklas - Reklas LPJU	-	35,041,806.98
		Reklas dari ekuitas (27/04/2017) ke Jaringan distribusi. Terpasang pada semester II 2017 (mengakui aset yang sudah terbentuk pada semester II tahun 2017)	522,880,000.00	-
		Reklas dari Ekuitas ke Jaringan distribusi (19/06/2017). Terpasang pada semester II tahun 2017 (mengakui aset yang sudah terbentuk pada semester II tahun 2017)	1,800,000.00	-
		koreksi saldo awal	-	0.16
		koreksi saldo awal	-	0.04
		koreksi saldo awal	0.02	-
		reklas dari perlengkapan pengatur lalu lintas ke alat rumah tangga lainnya (rambu portable) dan ekuitas (bahan rambu , harga satuan dibawah Rp. 300.000,-)	-	26,500,000.00
		koreksi double pengakuan aset. konstruksi dalam pengerjaan ke ekuitas	-	741,802,400.00



Nama SKPD	Jenis	ket	Terima	Kurang
		koreksi double pengakuan aset. reklas dari konstruksi dalam pengerjaan ke ekuitas	-	1,024,772,400.00
		koreksi double pengakuan aset. reklas dari konstruksi dalam pengerjaan ke ekuitas	-	716,910,425.00
		koreksi double pengakuan aset. reklas dari konstruksi dalam pengerjaan ke ekuitas	-	1,433,274,575.00
		koreksi double pengakuan aset. reklas dari konstruksi dalam pengerjaan ke ekuitas	-	327,250,000.00
		koreksi double pengakuan aset. reklas dari konstruksi dalam pengerjaan ke ekuitas	-	18,700,000.00
		koreksi double pengakuan aset. reklas dari konstruksi dalam pengerjaan ke ekuitas	-	860,000.00
		koreksi double pengakuan aset. reklas dari konstruksi dalam pengerjaan ke ekuitas	-	1,783,945,950.00
		koreksi double pengakuan aset. reklas dari rambu tidak bersuar ke ekuitas	-	6,945,000.00
		koreksi double pengakuan aset. reklas dari rambu tidak bersuar ke ekuitas	-	2,464,800.00
		koreksi double pengakuan aset. reklas dari rambu tidak bersuar ke ekuitas	-	600,000.00
		koreksi double pengakuan aset. reklas dari bangunan stasiun bus ke ekuitas	-	660,000.00
	Lain-Lain	Edit Harga - Tambah Nilai Kajian	860,000.00	-
		koreksi saldo awal	-	0.01
		koreksi utang belanja jasa tahun 2016	238,000.00	-
		koreksi double pengakuan aset. reklas dari kajian ke ekuitas	-	860,000.00
Dinas Komunikasi dan Informatika	Selisih Reevaluasi Aset Tetap	Reklas - 900/007/EditData	-	36,569,270.83
		Reklas - 900/003/EditData	-	260,032,541.67
		Reklas - 900/002/EditData	-	8,008,333.33
		Reklas dari komputer unit jaringan ke rekening personal komputer dan software serta mencatat aset ekstrakomtable pengadaan komputer	-	935,000.00
		Reklas dari peralatan jaringan ke peratan personal komputer (pengadaan perangkat video converen OPD/Kecamatan)	-	7,920,000.00
		Reklas dari perlatan jaringan ke ekuitas	-	525,000.00
		Reklas dari meubelair ke ekuitas	-	267,850.00
	Lain-Lain	Koreksi atas kesalahan perhitungan amortisasi aset tidak berwujud	-	207,150.01
Dinas Koperasi, Usaha Kecil dan Menengah	Selisih Reevaluasi Aset Tetap	Jurnal penyesuaian pembelian shinshaw masuk ke barang ekstrakomptabel (Alat Bengkel Kerja)	-	110,900.00
		Jurnal penyesuaian pembelian papan pengumuman ( 10unit @ Rp 292.000 ) masuk ke barang ekstrakomptabel ( alat-alat kantor dan rumah tangga )	-	2,992,000.00
Dinas Pemuda dan Olahraga	Selisih Reevaluasi Aset Tetap	Mencatat pembelian borgol dar belanja modal menjadi aset ekstrakomtable	-	550,000.00
Dinas Kebudayaan	Koreksi Nilai Persediaan	Mencatat persediaan yang di dalamnya terdapat aset ekstrakomptabel	-	4,270,400.00
	Selisih Reevaluasi Aset Tetap	Reklas stand mik ekstrakom (pengadaan sendiri)	-	500,000.00
	Lain-Lain	Mencatat persediaan yang di dalamnya terdapat aset ekstrakomptabel	-	1,396,500.00
Dinas Perpustakaan dan Kearsipan	Selisih Reevaluasi Aset Tetap	Reklas - 028/01/Reklas Data Aset/Sensus/DPK/2018	-	488,750.00
		Reklas Pengadaan Kursi Pengunjung pada kegiatan Peningkatan Pelayanan Perpustakaan	-	1,200,000.00
Dinas Pariwisata	Selisih Reevaluasi Aset Tetap	Edit Harga - 028/02/2018	429,721,050.00	-
		Edit Harga - 028/02/KDP/Ttogo Putri/2018	186,861,850.00	-
		Edit Harga - 028/05/Dispar/2018 - Pergola	549,999.00	-
		Edit Harga - 028/01/Dispar/2018 - Jembatan Banyunibo	123,307,198.80	-
		Reklas - 028/06/Dispar/2018 - Pergola	-	2,577,935.97
		Reklas - 028/03/Dispar/2018 - Jembatan Banyunibo	-	222,178.66
		Akumulasi penyusutan bangunan gedung tempat kerja	484,306.87	-



Nama SKPD	Jenis	ket	Terima	Kurang
Dinas Pertanian, Pangan dan Perikanan	Lain-Lain	Koreksi saldo awal Utang Belanja Jasa (Tagihan Belanja Air Kaliurang Bulan Desember 2017)	-	85,581.00
	Koreksi Nilai Persediaan	Mencatat penambahan persediaan bibit ikan	9,161,450.00	-
		Mencatat reklas persediaan ke rekening peralatan dan Mesin pada Dinas Pertanian, Pangan, dan Perikanan	-	500,000.00
	Selisih Reevaluasi Aset Tetap	Edit Harga - 028/tambahnilai Pk. Cangkringan/2018	107,530,000.00	-
		Edit Harga - 028/tambah UM UPT pakem/2018	85,164,000.00	-
		Edit Harga - 028/tambah nilai RPH Mancasan/2018	198,811,600.00	-
		Edit Harga - 028/TL Sensus Edit Harga Sekretariat/Dinas Pertanian/2018	13,230,500.00	-
		Edit Harga - 028/TL Sensus Edit Harga UPT 5/Dinas Pertanian/2018	-	19,933,000.00
		Edit Harga - 028/TL Sensus Edit Harga BIDANG PERIKANAN/Dinas Pertanian/2018	3,058,770.00	-
		Edit Harga - 028/TL Sensus Edit Harga UPT 5/Dinas Pertanian/2018	-	5,390,000.00
		Edit Harga - 028/tambah nilai RPH Mancasan/2018	3,520,000.00	-
		Edit Harga - 028/tambah nilai KDP UM UPT pakem/2018	99,358,000.00	-
		Edit Harga - 028/tambah nilai KDP aula BP4 Pakem/2018	117,758,800.00	-
		Edit Harga - 028/tambah nilai jaringan air limbah Kentungan/sekret/2018	93,069,000.00	-
		Edit Harga - 028/Tambah nilai honor pengadaan alat lab /refrigerator/2018	945,000.00	-
		Edit Harga - 028/Mutasi edit data KDP pavingisasi RPH/2018	4,720,000.00	-
		Edit Harga - 028/tambah nilai KDP IPAL RPH Kentungan/2018	1,040,600.00	-
		Edit Harga - 028/tambah nilai UPT BP4 wilayah V pakem/2018	5,732,000.00	-
		Edit Harga - 028/tambah nilai harga kursi, komputer jaringan, ditambah honor/2018	950,000.00	-
		Edit Harga - 028/tambah nilai KDP pavingisasi atau konblok RPH kentungan/2018	105,979,000.00	-
		Edit Harga - 028/tambah nilai harga kursi, komputer jaringan, ditambah honor/2018	525,000.00	-
		Reklas alat lab peternakan berupa test kit seharga 290.000/unit sebanyak 14 unit masuk ke ekstra komptabel	-	4,060,000.00
		mencatat reklas rekening kursi dari intrakom menjadi ekstrakom hrg 250.000/buah	-	6,500,000.00
		Mencatat barang yang belum tercatat di simaset berupa sepeda motor	13,150,000.00	-
		Mencatat adanya edit harga aset karena salah catat jumlah aset	25,323,000.00	-
		Mencatat akumulasi penyusutan atas penambahan harga sepeda motor	-	10,395,392.86
		Mencatat beban penyusutan alat kantor atas barang yang rusak	4,234,999.99	-
		Mencatat akumulasi penyusutan alat rumah tangga	12,594,329.98	-
		Mencatat akumulasi penyusutan peralatan komputer	-	8,370,399.98
		Koreksi double catat atas pengakuan penambahan aset pada KDP Puskesmas Cangkringan	-	107,530,000.00
		Koreksi double catat atas pengakuan penambahan aset pada KDP UPT BP4 Pakem	-	85,164,000.00
	Koreksi double catat atas pengakuan penambahan aset pada KDP RPH Mancasan	-	198,811,600.00	
	Mencatat koreksi double pengakuan atas aset bangunan gedung kantor	-	5,732,000.00	
	Mencatat koreksi double catat atas pengakuan aset meubelair	-	950,000.00	
	Mencatat koreksi double catat atas pengakuan aset personal komputer	-	525,000.00	
	Mencatat koreksi double catat atas pengakuan aset alat lab microbiologi	-	945,000.00	
Mencatat koreksi double catat atas pengakuan aset KDP RPH Mancasan	-	3,520,000.00		
Mencatat koreksi double catat atas pengakuan aset KDP Gedung kantor BP4 Pakem	-	99,358,000.00		
Mencatat koreksi double catat atas pengakuan aset KDP Gedung kantor UPT Pakem	-	117,758,800.00		
Mencatat koreksi double catat atas pengakuan aset KDP jaringan air limbah	-	93,069,000.00		
Mencatat koreksi double catat atas pengakuan aset KDP PAVINGISASI	-	4,720,000.00		
Mencatat koreksi double catat atas pengakuan aset KDP instalasi air limbah	-	1,040,600.00		



Nama SKPD	Jenis	ket	Terima	Kurang
		Mencatat koreksi double catat pengakuan aset KDP PAVINGISASI RPH Kentungan	-	105,979,000.00
Dinas Perindustrian dan Perdagangan	Koreksi Nilai Persediaan	Mencatat reklas dari rekening persediaan ke rekening aset tetap Dinas Perindustrian dan Perdagangan	-	5,358,000.00
	Selisih Reevaluasi Aset Tetap	Reklas - 028/03/Disperindag/2018	-	10,114,135.50
		Reklas Sekat ruangan ke aset ekstrakomtable	-	7,021,200.00
		mencatat reklas kipas angin ke ekuitas (aset ekstrakomtable)	-	242,000.00
		reklas piring/gelas/mangkok/cangkir/sendok/garpu/pisau/ember ke ekuitas (aset ekstrakomtable)	-	154,000.00
Sekretariat Daerah	Koreksi Nilai Persediaan	Mencatat koreksi atas pemakaian persediaan peralatan kebersihan dan bahan pembersih yang seharusnya tercatat dalam aset ekstrakomtable	-	1,125,000.00
	Selisih Reevaluasi Aset Tetap	Mencatat pengadaan aset yang menjadi aset ekstrakom (pilar batas )	-	109,446,070.00
	Lain-Lain	Mencatat koreksi atas pemakaian persediaan peralatan kebersihan dan bahan pembersih yang seharusnya tercatat dalam aset ekstrakomtable	-	1,707,000.00
Kecamatan Godean	Selisih Reevaluasi Aset Tetap	Edit Harga - 09/BA/2018 pengadaan meubelair (Partisi Sekat Ruang Kecamatan Godean)	20,500,000.00	-
		Edit Harga - 19/BA/2018	4,000,000.00	-
		Rekalse balik Edit Harga - 09/BA/2018 pengadaan meubelair (Partisi Sekat Ruang Kecamatan Godean)	-	24,500,000.00
Kecamatan Moyudan	Selisih Reevaluasi Aset Tetap	gergaji mesin	-	418,250.01
Kecamatan Minggir	Selisih Reevaluasi Aset Tetap	Reklas - Reklas Kode Barang 2018	2,165,625.00	-
		Reklas Akumulasi Penyusutan Alat Kantor Lainnya ke Alat Musik	6,224,166.66	-
Kecamatan Depok	Koreksi Nilai Persediaan	Mencatat reklas persediaan ke aset Kecamatan Depok	-	695,000.00
Kecamatan Prambanan	Lain-Lain	Penghapusan Aset Lin-lain (HP) sesuai dengan BA Tarik Tanggal 17 april 2018	-	1,495,000.00
Kecamatan Ngemplak	Selisih Reevaluasi Aset Tetap	Reklas dari komputer unit jaringan ke ekuitas	-	225,000.00
		Mencatat Akumulasi Penyusutan Hadiah Laptop perolehan tahun yang berbeda	-	58,333.36
		Me reklas kipas angin ke ekstrakomtable	-	1,100,000.00
		me-reklas perlengkapan upacara ke alat rumah tangga lainnya (home use) Rp.2.000.000,- dan Rp.500.000,- ke ekstrakomtable	-	500,000.00
Kecamatan Ngaglik	Selisih Reevaluasi Aset Tetap	Akumulasi penyusutan atas aset yang diinput sesudah sensus aset tahun 2018	-	2,450,000.00
Kecamatan Pakem	Selisih Reevaluasi Aset Tetap	Reklas alat kantor	-	1,900,000.00
Sekretariat DPRD	Lain-Lain	Penarikan	-	24,627,678.58
Inspektorat Kabupaten	Selisih Reevaluasi Aset Tetap	Mengakui pengadaan bangunan gedung menjadi aset ekstrakomtable	-	3,808,000.00
	Lain-Lain	Koreksi salah catat aset lain-lain	-	2,520,000.00
		Koreksi akumulasi aset lain-lain karena salah catat	2,520,000.00	-
Badan Keuangan dan Aset Daerah	Koreksi Nilai Persediaan	Mencatat koreksi persediaan yang direklas ke aset tetap	-	4,420,350.00
	Selisih Reevaluasi Aset Tetap	mencatat aset ekstrakomtable dari belanja modal alat kantor lainnya	-	759,000.00
		mencatat aset ekstrakom dari belanja modal	-	54,624,900.00
		Mencatat koreksi akumulasi penyusutan alat bantu karena reklas genset dari rekening alat kantor rumah tangga ke rekening alat bantu	-	390,921,428.57
		Mencatat koreksi akumulasi penyusutan alat rumah tangga karena reklas genset dari rekening alat kantor rumah tangga ke rekening alat bantu	547,290,000.00	-
		Mencatat penerimaan PBB 2017 di Bank Mandiri yang Baru dilimpahkan di 2019 - Dilakukan koreksi di Equitas karena kejadian teridentifikasi sebagai pendapatan PBB di tahun 2017 yang belum terpindahbukukan ke Kasda	28,902,097.00	-
Lain-Lain				
Pejabat Pengelola Keuangan Daerah	Selisih Reevaluasi Aset Tetap	Mencatat glas box yang belum tercatat di tahun 2017	6,431,176.00	-
		Mencatat akumulasi penyusutan saat terima hibah excavator	-	126,145,833.33



Nama SKPD	Jenis	ket	Terima	Kurang
		Mencatat akumulasi penyusutan jaringan air minum saat terima hibah jaringan induk distribusi dari KemenPUPR	-	407,508,748.19
		Mencatat akumulasi penyusutan jaringan induk distribusi dari KemenPUPR	-	152,229,410.00
		Mencatat akumulasi penyusutan saat terima hibah dari Kementerian ESDM	-	47,911,760.05
		Mencatat koreksi akumulasi penyusutan glass box pengadaan untuk kecamatan Kalasan yang belum tercatat di 2017	-	107,186.27
	Lain-Lain	Mencatat pengakuan penambahan penyertaan modal dengan metode ekuitas (Bank Sleman Rp5.321.898.281,00; PDAM Rp2.929.534.837,16; BUKP Rp155.040.196,40)	8,316,473,314.56	-
		Mencatat koreksi nilai pokok dana bergulir semester II tahun 2018	-	309,968.00
		Mencatat koreksi NRV dana bergulir semester II tahun 2018	-	11,924,283.61
		Koreksi perbedaan nilai investasi metode Ekuitas, sesuai LK Audited Bank Sleman: LK menyajikan Rp194.150.970.216,- seharusnya Rp211.216.567.098,- sesuai LK Audited Bank Sleman	17,065,596,882.00	-
		Koreksi perbedaan nilai investasi metode Ekuitas, sesuai LK Audited PDAM: LK menyajikan Rp84.482.609.651,89,- seharusnya Rp73.614.644.882,89 sesuai LK Audited	-	10,867,964,769.00
		Koreksi perbedaan nilai investasi cost method yang dihitung dengan equity method, sebelumnya nilai investasi dihitung hanya atas BUKP di lingkungan kabupaten sleman, yang seharusnya dihitung konsolidatif karena BUKP adalah BUMD bentukan Provinsi	-	1,342,041,006.58
Badan Kepegawaian, Pendidikan dan Pelatihan	Selisih Reevaluasi Aset Tetap	Barang Belum tercatat karena hadiah atas sunsus	14,730,000.00	-
Badan Kesatuan Bangsa dan Politik	Koreksi Nilai Persediaan	Koreksi saldo awal persediaan ATK	-	2,465,600.00
		Koreksi saldo awal persediaan Perangko, Materai, dan Benda Pos Lainnya	12,500.00	-
		Koreksi saldo awal Persediaan Peralatan Kebersihan dan Bahan Pembersih	-	1,377,900.00
		Koreksi saldo awal Persediaan BBM	-	124,028.00
		Koreksi saldo awal Persediaan Perlengkapan Upacara	2,050,000.00	-
<b>JUMLAH</b>			<b>196,161,118,728.67</b>	<b>188,646,050,973.08</b>



LAMPIRAN VIII: PERATURAN DAERAH  
KABUPATEN SLEMAN  
NOMOR       TAHUN 2019  
TENTANG PERTANGGUNGJAWABAN  
PELAKSANAAN ANGGARAN  
PENDAPATAN DAN BELANJA DAERAH  
TAHUN ANGGARAN 2018

**PEMERINTAH KABUPATEN SLEMAN**  
**DAFTAR REKAPITULASI PIUTANG DAERAH**  
**TAHUN ANGGARAN 2018**

(dalam rupiah)

NO.	JENIS PIUTANG	JUMLAH
1	Piutang Pajak	169,745,688,244.33
	Pajak Restoran	6,087,901,317.98
	Pajak Hotel	10,144,178,655.84
	Pajak Air Tanah	2,211,007,568.43
	Pajak Parkir	969,862,319.28
	Pajak Hiburan	191,496,500.00
	Pajak Bumi Bangunan	206,830,245.80
	Pajak Reklame	36,906,250.00
	Pajak Mineral Bukan Logam dan Batuan (MLB)	149,897,505,387.00
2	Piutang Retribusi	6,532,821,660.50
	Piutang Retribusi Pelayanan Persampahan/Kebersihan	146,524,590.00
	Piutang Retribusi Pelayanan Parkir di Tepi Jalan Umum	605,187,500.00
	Piutang Retribusi Pelayanan Pasar	1,039,567,900.00
	Piutang Retribusi Pengolahan Limbah Cair	69,492,553.00
	Piutang Retribusi Pemakaian Kekayaan Daerah	313,363,832.00
	Piutang Retribusi Tempat Khusus Parkir	128,415,000.00
	Piutang Retribusi Tempat Rekreasi dan Olah raga	556,150,000.00
	Piutang Retribusi Izin Mendirikan Bangunan	3,575,328,018.00
	Piutang Retribusi Izin Gangguan	98,792,267.50
3	Piutang Lain-lain PAD yang Sah	53,301,345,246.34
	Piutang bagian laba atas penyertaan modal pada Perusahaan Milik Daerah/BUKD	36,742,975,725.38
	Piutang Denda Pajak	579,613,246.96
	Piutang Denda Retribusi	47,846,118.00
	Piutang dari Pengembalian	5,200,000.00
	Piutang BLUD	15,151,783,192.00
	Piutang Izin Peruntukan Penggunaan Tanah	773,926,964.00
	<b>JUMLAH</b>	<b>229,579,855,151.17</b>





LAMPIRAN IX: PERATURAN DAERAH  
KABUPATEN SLEMAN  
NOMOR       TAHUN 2019  
TENTANG PERTANGGUNGJAWABAN  
PELAKSANAAN ANGGARAN  
PENDAPATAN DAN BELANJA DAERAH  
TAHUN ANGGARAN 2018

**PEMERINTAH KABUPATEN SLEMAN**  
**DAFTAR REKAPITULASI PENYISIHAN PIUTANG TIDAK TERTAGIH**  
**TAHUN ANGGARAN 2018**

(dalam rupiah)

No	Uraian	Penyisihan Piutang
<b>1</b>	<b>Piutang Pajak</b>	<b>95,680,674,879.14</b>
	Pajak Restoran	2,232,972,361.53
	Pajak Hotel	827,472,764.35
	Pajak Air Tanah	59,193,024.50
	Pajak Parkir	45,516,135.00
	Pajak Hiburan	409,415,229.65
	Pajak Bumi Bangunan	91,668,478,776.22
	Pajak Reklame	427,722,086.65
	Pajak Mineral Bukan Logam dan Batuan (MBLB)	9,904,501.25
<b>2</b>	<b>Piutang Retribusi</b>	<b>4,840,079,047.76</b>
	Piutang Retribusi Pelayanan Persampahan/Kebersihan	49,795,154.91
	Piutang Retribusi Pelayanan Parkir di Tepi Jalan Umum	463,143,425.00
	Piutang Retribusi Pelayanan Pasar	633,623,208.00
	Piutang Retribusi Pengolahan Limbah Cair	35,585,188.35
	Piutang Retribusi Pemakaian Kekayaan Daerah	162,258,482.00
	Piutang Retribusi Tempat Khusus Parkir	88,391,050.00
	Piutang Retribusi Tempat Rekreasi dan Olah raga	556,150,000.00
	Piutang Retribusi Izin Mendirikan Bangunan	2,752,340,272.00
	Piutang Retribusi Izin Gangguan	98,792,267.50
<b>3</b>	<b>Piutang Lain-lain PAD</b>	<b>3,832,504,412.38</b>
	Piutang Denda Keterlambatan Pelaksanaan Pekerjaan	40,431,225.25
	Piutang Denda Pajak	39,487,357.13
	Piutang Denda retribusi	5,200,000.00
	Piutang BLUD	2,973,458,866.01
	Piutang IPPT	773,926,964.00
	<b>JUMLAH</b>	<b>104,353,258,339.27</b>



LAMPIRAN X: PERATURAN DAERAH KABUPATEN SLEMAN  
 NOMOR: TAHUN 2019  
 TENTANG  
 PERTANGGUNGJAWABAN PELAKSANAAN  
 ANGGARAN PENDAPATAN DAN BELANJA DAERAH  
 TAHUN ANGGARAN 2018

PEMERINTAH KABUPATEN SLEMAN  
 DAFTAR REKAPITULASI DANA BERGULIR DAN PENYISIHAN DANA BERGULIR  
 POSISI PER 31 DESEMBER 2018

No.	Uraian	Piutang Lancar		Piutang Kurang Lancar		Piutang Diragukan		Piutang Macet		Jumlah		
		< = 1 Tahun	Penyisihan (0,5%)	> 1 s.d. 3 Tahun	Penyisihan (10%)	> 3 s.d. 5 Tahun	Penyisihan (50%)	> 5 Tahun	Penyisihan (100%)	Piutang	Penyisihan	NRV
1	2	3	4 = 3 x 0,5%	5	6 = 5 x 10%	7	8 = 7x 50%	9	10 = 9 x 100%	11 = 3 + 5 + 7 + 9	12 = 4 + 6 + 8 + 10	13 = 11 - 12
I.	Dana Bergulir (APBD Kabupaten)	36,794,493,502.00	183,972,467.51	1,701,439,470.00	170,143,947.00	1,155,485,200.00	577,742,600.00	4,697,220,376.00	4,697,220,376.00	44,348,638,548.00	5,629,079,390.51	38,719,559,157.49
A.	Dinas Pertanian, Pangan dan Perikanan	18,173,177,500.00	90,865,887.50	711,040,000.00	71,104,000.00	281,477,500.00	140,738,750.00	2,486,852,900.00	2,486,852,900.00	21,652,547,900.00	2,789,561,537.50	18,862,986,362.50
	1 Tanaman Pangan	3,193,070,000.00	15,965,350.00	142,765,000.00	14,276,500.00	95,825,000.00	47,912,500.00	156,825,000.00	156,825,000.00	3,588,485,000.00	234,979,350.00	3,353,505,650.00
	2 Peternakan	8,967,227,500.00	44,836,137.50	148,675,000.00	14,867,500.00	141,895,000.00	70,947,500.00	1,701,807,900.00	1,701,807,900.00	10,959,605,400.00	1,832,459,037.50	9,127,146,362.50
	3 Perikanan	3,109,445,000.00	15,547,225.00	39,800,000.00	3,980,000.00	34,757,500.00	17,378,750.00	238,980,000.00	238,980,000.00	3,422,982,500.00	275,885,975.00	3,147,096,525.00
	4 Hortbun	1,878,075,000.00	9,390,375.00	171,100,000.00	17,110,000.00	9,000,000.00	4,500,000.00	314,640,000.00	314,640,000.00	2,372,815,000.00	345,640,375.00	2,027,174,625.00
	5 Ketapang	1,025,360,000.00	5,126,800.00	208,700,000.00	20,870,000.00	-	-	74,600,000.00	74,600,000.00	1,308,660,000.00	100,596,800.00	1,208,063,200.00
B.	Dinas Perindustrian dan Perdagangan	3,280,009,000.00	16,400,045.00	468,066,470.00	46,806,647.00	66,114,000.00	33,057,000.00	586,040,200.00	586,040,200.00	4,400,229,670.00	682,303,892.00	3,717,925,778.00
	1 Perindustrian	991,870,000.00	4,959,350.00	70,000,000.00	7,000,000.00	34,864,000.00	17,432,000.00	586,040,200.00	586,040,200.00	1,682,774,200.00	615,431,550.00	1,067,342,650.00
	2 Perdagangan Tradisional/Pasar	2,288,139,000.00	11,440,695.00	398,066,470.00	39,806,647.00	31,250,000.00	15,625,000.00	-	-	2,717,455,470.00	66,872,342.00	2,650,583,128.00
C.	Dinas Koperasi dan UKM	8,501,430,632.00	42,507,153.16	29,125,000.00	2,912,500.00	305,000,000.00	152,500,000.00	476,322,500.00	476,322,500.00	9,311,878,132.00	674,242,153.16	8,637,635,978.84
	1 Koperasi dan UKM	8,501,430,632.00	42,507,153.16	29,125,000.00	2,912,500.00	305,000,000.00	152,500,000.00	476,322,500.00	476,322,500.00	9,311,878,132.00	674,242,153.16	8,637,635,978.84
D.	Dinas P3A, PP dan KB	2,066,549,000.00	10,332,745.00	315,520,000.00	31,552,000.00	160,450,200.00	80,225,100.00	74,195,000.00	74,195,000.00	2,616,714,200.00	196,304,845.00	2,420,409,355.00
	1 UPPKS	2,066,549,000.00	10,332,745.00	315,520,000.00	31,552,000.00	160,450,200.00	80,225,100.00	74,195,000.00	74,195,000.00	2,616,714,200.00	196,304,845.00	2,420,409,355.00
E.	Dinas Pemberdayaan Masyarakat dan Desa	974,187,500.00	4,870,937.50	-	-	10,100,000.00	5,050,000.00	-	-	984,287,500.00	9,920,937.50	974,366,562.50
	1 BUMDes	169,750,000.00	848,750.00	-	-	-	-	-	-	169,750,000.00	848,750.00	168,901,250.00
	2 UPK	798,437,500.00	3,992,187.50	-	-	-	-	-	-	798,437,500.00	3,992,187.50	794,445,312.50
	3 UP2K, PKK & KPA	6,000,000.00	30,000.00	-	-	10,100,000.00	5,050,000.00	-	-	16,100,000.00	5,080,000.00	11,020,000.00
F.	Dinas Pariwisata	275,000,000.00	1,375,000.00	75,000,000.00	7,500,000.00	183,000,000.00	91,500,000.00	-	-	533,000,000.00	100,375,000.00	432,625,000.00
	1 Pariwisata	275,000,000.00	1,375,000.00	75,000,000.00	7,500,000.00	183,000,000.00	91,500,000.00	-	-	533,000,000.00	100,375,000.00	432,625,000.00
G.	Dinas Tenaga Kerja	381,526,250.00	1,907,631.25	54,323,000.00	5,432,300.00	17,300,000.00	8,650,000.00	1,073,809,776.00	1,073,809,776.00	1,526,959,026.00	1,089,799,707.25	437,159,318.75
	1 CTKI	58,900,000.00	294,500.00	1,498,000.00	149,800.00	102,000.00	51,000.00	142,550,000.00	142,550,000.00	203,050,000.00	143,045,300.00	60,004,700.00
	2 Ter-PHK	147,875,000.00	739,375.00	14,150,000.00	1,415,000.00	7,680,000.00	3,840,000.00	928,759,776.00	928,759,776.00	1,098,464,776.00	934,754,151.00	163,710,625.00
	3 Lulusan Pelatihan	174,751,250.00	873,756.25	38,675,000.00	3,867,500.00	9,518,000.00	4,759,000.00	2,500,000.00	2,500,000.00	225,444,250.00	12,000,256.25	213,443,993.75



No.	Uraian	Piutang Lancar		Piutang Kurang Lancar		Piutang Diragukan		Piutang Macet		Jumlah		
		< = 1 Tahun	Penyisihan (0,5%)	> 1 s.d. 3 Tahun	Penyisihan (10%)	> 3 s.d. 5 Tahun	Penyisihan (50%)	> 5 Tahun	Penyisihan (100%)	Piutang	Penyisihan	NRV
1	2	3	4 = 3 x 0,5%	5	6 = 5 x 10%	7	8 = 7x 50%	9	10 = 9 x 100%	11 = 3 + 5 + 7 + 9	12 = 4 + 6 + 8 + 10	13 = 11 - 12
H.	Dinas Sosial	917,245,000.00	4,586,225.00	48,365,000.00	4,836,500.00	132,043,500.00	66,021,750.00	-	-	1,097,653,500.00	75,444,475.00	1,022,209,025.00
1	USEP	917,245,000.00	4,586,225.00	48,365,000.00	4,836,500.00	132,043,500.00	66,021,750.00	-	-	1,097,653,500.00	75,444,475.00	1,022,209,025.00
I.	Bagian Perekonomian	2,225,368,620.00	11,126,843.10	-	-	-	-	-	-	2,225,368,620.00	11,126,843.10	2,214,241,776.90
1	BUKP	2,225,368,620.00	11,126,843.10	-	-	-	-	-	-	2,225,368,620.00	11,126,843.10	2,214,241,776.90
II.	Dana Bergulir (APBN)	-	-	-	-	-	-	140,824,600.00	140,824,600.00	140,824,600.00	140,824,600.00	-
1	Perindustrian	-	-	-	-	-	-	140,824,600.00	140,824,600.00	140,824,600.00	140,824,600.00	-
	<b>JUMLAH ( I + II + III )</b>	<b>36,794,493,502.00</b>	<b>183,972,467.51</b>	<b>1,701,439,470.00</b>	<b>170,143,947.00</b>	<b>1,155,485,200.00</b>	<b>577,742,600.00</b>	<b>4,838,044,976.00</b>	<b>4,838,044,976.00</b>	<b>44,489,463,148.00</b>	<b>5,769,903,990.51</b>	<b>38,719,559,157.49</b>



LAMPIRAN XI : PERATURAN DAERAH KABUPATEN SLEMAN  
 NOMOR TAHUN 2019  
 TENTANG PERTANGGUNGJAWABAN PELAKSANAAN ANGGARAN  
 PENDAPATAN DAN BELANJA DAERAH  
 TAHUN ANGGARAN 2018

PEMERINTAH KABUPATEN SLEMAN  
 DAFTAR PENYERTAAN MODAL (INVESTASI) DAERAH  
 TAHUN ANGGARAN 2018

(dalam rupiah)

NO	Mulai Tahun Penyertaan Modal	Nama badan/ Lembaga/ Pihak ketiga	Dasar Hukum Penyertaan Modal	Bentuk Penyertaan Modal	Jumlah Penyertaan Modal Daerah	Jumlah Modal yang telah disertakan sampai dengan awal tahun ini	Penyertaan Modal Tahun 2018	Jumlah Modal yang telah disertakan sampai dengan akhir tahun ini	Sisa modal yang Belum Disertakan	Hasil Penyertaan Modal daerah tahun ini	Jumlah Modal yang Diterima kembali tahun ini	Jumlah Modal yang Disertakan sampai dengan Tahun ini
1	2	3	4	5	6	7	8	9(7+8)	10(6-9)	11	12	13(9-12)
1.		Bank Sleman	Perda Kab. Sleman No.6 Tahun 2016	Uang	230,000,000,000.00	130,000,000,000.00	25,000,000,000.00	155,000,000,000.00	75,000,000,000.00	10,463,796,563.00	0.00	155,000,000,000.00
2.		PDAM Kabupaten Sleman	Perda Kab. Sleman No.9 Tahun 2017	Uang dan barang	186,081,328,907.00	89,067,328,907.00	15,000,000,000.00	104,067,328,907.00	82,014,000,000.00	863,286,091.05	0.00	104,067,328,907.00
3.		Bank BPD DIY Cabang Sleman	Perda Kab. Sleman No.7 Tahun 2018	Uang	592,000,000,000.00	148,200,000,000.00	100,296,757,415.00	248,496,757,415.00	343,503,242,585.00	23,014,970,381.43	0.00	248,496,757,415.00
4.		BUKP	Perda DIY No.1 Tahun 1989	Uang	2,489,034,722.00	2,489,034,722.00	0.00	2,489,034,722.00	0.00	312,390,085.81	0.00	2,489,034,722.00
<b>JUMLAH</b>					<b>1,010,570,363,629.00</b>	<b>369,756,363,629.00</b>	<b>140,296,757,415.00</b>	<b>510,053,121,044.00</b>	<b>500,517,242,585.00</b>	<b>34,654,443,121.29</b>	<b>0.00</b>	<b>510,053,121,044.00</b>



LAMPIRAN XII: PERATURAN DAERAH KABUPATEN SLEMAN  
 NOMOR: TAHUN 2019  
 TENTANG  
 PERTANGGUNGJAWABAN PELAKSANAAN  
 ANGGARAN PENDAPATAN DAN BELANJA DAERAH  
 TAHUN ANGGARAN 2018

**PEMERINTAH KABUPATEN SLEMAN**  
**DAFTAR REALISASI PENAMBAHAN DAN PENGURANGAN ASET TETAP DAERAH**  
**TAHUN ANGGARAN 2018**

*(dalam rupiah)*

No.	Jenis Aset Tetap	Saldo Awal	Penambahan	Pengurangan	Saldo Akhir
1	2	3	4	5	6
1.	Tanah	781,440,729,745.00	23,636,694,281.26	-	805,077,424,026.26
2.	Gedung & Bangunan	1,232,062,050,319.26	193,517,629,352.04	147,461,642,612.29	1,278,118,037,059.01
3.	Jalan, Irigasi & Jaringan	1,415,417,667,976.64	199,848,206,215.34	46,172,152,820.15	1,569,093,721,371.83
4.	Peralatan & Mesin	671,238,697,377.21	130,776,947,106.65	64,970,682,916.07	737,044,961,567.79
5.	Aset Tetap Lainnya	78,812,756,284.80	18,603,149,177.71	11,184,193,562.05	86,231,711,900.46
6.	Konstruksi Dalam Pengerjaan	19,827,265,385.51	216,106,615,017.21	170,266,110,111.31	65,667,770,291.41
<b>Jumlah</b>		<b>4,198,799,167,088.42</b>	<b>782,489,241,150.21</b>	<b>440,054,782,021.87</b>	<b>4,541,233,626,216.76</b>



**PEMERINTAH KABUPATEN SLEMAN  
 DAFTAR REKAPITULASI ASET TETAP  
 TAHUN ANGGARAN 2018**

(dalam rupiah)

No.	Nama Barang	Jumlah Harga	Akumulasi Penyusutan	Nilai Buku
	<b>Tanah</b>			
1	Tanah	805,077,424,026.26	-	805,077,424,026.26
	<b>Peralatan dan Mesin</b>			
2	Alat-alat Besar	43,773,224,182.00	15,955,129,623.54	27,818,094,558.46
3	Alat-alat Angkutan	133,825,775,966.01	78,606,965,481.67	55,218,810,484.34
4	Alat Bengkel dan Alat Ukur	10,569,223,111.37	8,126,338,815.69	2,442,884,295.68
5	Alat Pertanian	3,918,949,848.05	3,067,301,962.60	851,647,885.45
6	Alat Kantor dan Rumah Tangga	322,599,699,843.55	207,521,662,270.62	115,078,037,572.93
7	Alat Studio dan Alat Komunikasi	25,246,877,316.54	16,448,748,883.56	8,798,128,432.98
8	Alat-alat Kedokteran	156,968,594,726.02	72,870,185,468.28	84,098,409,257.74
9	Alat Laboratorium	38,679,407,274.25	21,538,466,595.85	17,140,940,678.40
10	Alat-alat Perenjataan/Keamanan	1,463,209,300.00	984,116,161.12	479,093,138.88
	<b>Gedung dan Bangunan</b>			
11	Bangunan Gedung	1,255,987,795,552.02	214,760,761,928.25	1,041,227,033,623.77
12	Monumen	22,130,241,506.99	1,533,145,729.38	20,597,095,777.61
	<b>Jalan, Irigasi dan Jaringan</b>			
13	Jalan dan Jembatan	971,492,117,279.10	473,905,605,032.67	497,586,512,246.43
14	Bangunan Air/Irigasi	429,100,191,815.99	77,843,920,996.42	351,256,270,819.57
15	Instalasi	61,639,899,466.99	7,487,082,934.60	54,152,816,532.39
16	Jaringan	106,861,512,809.75	11,105,813,859.95	95,755,698,949.80
	<b>Aset Tetap Lainnya</b>			
17	Buku dan Perpustakaan	71,544,419,488.60	-	71,544,419,488.60
18	Barang Bercorak Kebudayaan	14,145,927,999.91	-	14,145,927,999.91
19	Hewan dan Ternak serta Tanaman	183,702,411.95	-	183,702,411.95
20	Aset Tetap Renovasi	357,662,000.00		357,662,000.00
	<b>Konstruksi Dalam Pengerjaan</b>			
21	Konstruksi Dalam Pengerjaan	65,667,770,291.41	-	65,667,770,291.41
	<b>Jumlah</b>	<b>4,541,233,626,216.76</b>	<b>1,211,755,245,744.20</b>	<b>3,329,478,380,472.56</b>



**PEMERINTAH KABUPATEN SLEMAN**  
**DAFTAR REKAPITULASI KONSTRUKSI DALAM PEKERJAAN**  
**TAHUN ANGGARAN 2018**

No.	Pekerjaan	Jumlah (Rp)
1	Dinas Kesehatan	
	Perencanaan DED pembangunan Kantor Dinas Kesehatan Kabupaten Sleman	189,816,000.00
	Perencanaan PEngadaan IPAL Puskesmas Turi, Godean I, dan Berbah	26,350,000.00
	Pekerjaan jasa Konsultasi Perencanaan rehabilitasi Puskesmas Pembantu Trihanggo	26,048,000.00
	DED Perencanaan Pustu Caturharjo dan Pustu Bangunkerto	43,280,600.00
	DED Perencanaan Puskesmas Ngaglik II	144,574,000.00
	DED Perencanaan Puskesmas Ngemplak II	144,551,600.00
	Perencanaan 80% Penyempurnaan Pusk Ngaglik I + honor Pejabat Pengadaan	32,275,000.00
	perencanaan 80% IPAL Pusk Berbah, Pusk Turi +honor Tim Pejabat Pengadaan	17,875,000.00
	Uang Muka 20% Penambahan Ruang Ngaglik 2	3,831,817,644.00
	Jumlah	4,456,587,844.00
3	Dinas Pekerjaan Umum, Perumahan dan Kawasan Permukiman	
	Perencanaan Jembatan Rejodani II	47,610,000.00
	Perencanaan Jembatan Merah	42,242,000.00
	Perencanaan Jembatan Nganti	47,093,000.00
	Perencanaan Jembatan Rejosari	29,841,203.00
	Perencanaan Jembatan Tapan	36,845,144.00
	Perencanaan Jembatan Sopalan	36,845,144.00
	DED Pembangunan Jalan 205,957,210 diambil (Patukan krajan 14,603,505 +Depok Watulangkah 15,873,390 + Sawahan Purworejo 6,349,355)	145,130,960.00
	Perencanaan Jematann Cepitsari I	31,003,013.00
	Jembatan Temanggal	35,662,975.00
	DED Menara dan Gapura Masjid Agung Sleman	13,071,127,799.66
	Jembatan Tegal Dono 1	45,683,000.00
	DED Jembatan Gemawang	43,920,000.00
	DED Jembatan Palgading	43,843,000.00
	Perencanaan DAK Reguler SPP Tahun 2017	47,650,000.00
	Perencanaan DAK Reguler Tahun 2017	44,600,000.00
	Perencanaan DAK IPD Tahun 2016	47,600,000.00
	Perencana DED Pembangunan Tempat Parkir Kantor DPRD (34,710,000)	34,710,000.00
	Perencanaan Pembangunan SPAM IKK dan Optimalisasi SPAM Moyudan dan Godean Tahun 2017	39,405,000.00
	Blij Konsultasi Perencana FS Fly Over Gamping	85,533,000.00
	Penataan Lingkungan Rusunawa Jongke Sendangadi Mlati, konstruksi Rp 901.014.000 + pengawasan Rp	906,414,000.00
	Perencanaan Teknis Pembangunan Jalan dikurangi Perc. Jl. Nanggulan - Prapak (24,723,125)	219,953,875.00
	Perencanaan Talud Jalan (PIK 2017) Paket 7	44,082,000.00
	Perencanaan Talud Jalan (PIK 2017) Paket 6	44,027,000.00
	Perencanaan Penyempurnaan Drainase Primer LC 2018 (prc 14,800,000 + PPK 275,000)	16,300,000.00
	DED Gedung Kecamatan Moyudan	204,591,000.00
	DED Gedung Kec. Ngemplak	195,266,500.00
	DED Gedung Diklat Badan Kepegawaian, Pendidikan dan Pelantikan	209,605,000.00
	DED Embung Kluwih Kali Sempor , Nganggring Lor, Wonokerto, Turi	48,730,000.00
	Perencanaan Jaringan Irigasi Paket 1	47,999,000.00
	Perencanaan Jaringan Irigasi Paket 4	47,212,000.00
	Perencanaan Jaringan Irigasi Paket 3	47,740,000.00
	Perencanaan Jaringan Irigasi Paket 2	47,932,000.00
	DED Embung Ngasem Kali Tepus Purwomartani Kalasan	48,730,000.00
	DED Perkantoran Eks SKB dan STM	220,629,200.00
	DED Perkantoran Eks SKB dan STM	7,673,485,293.57
	Perencanaan SPAM Regional Kecamatan Mlati	47,877,500.00



No.	Pekerjaan	Jumlah (Rp)
	Perencanaan SPAM Regional Kecamatan Moyudan	47,245,000.00
	Perencanaan SPAM Regional Kecamatan Ngaglik	47,740,000.00
	Perencanaan SPAM Regional Kecamatan Depok	48,290,000.00
	Perencanaan Teknis Irigasi DED Irigasi Paket 4	12,267,900.00
	Perencanaan Teknis irigasi DED Irigasi Paket 15	49,274,500.00
	1. Sedogan-Sempu 2. Glondong -Tegalrejo 3.Ngankruk-Babadan 4. Krapyak-Wonosari 5. Cokrowijayan-Kenteng 6. Diro -Kwayuhan 7. Serut Krikilan	318,000,000.00
	1.Kayunan-Candikarang 2. Depok -Watulangkah 3. Sorogenen -Sidorejo 4. Kronggahan -Jaban5. Kemasam-Grogolan 6. Berjo-Celungan 7. Baratan-Ketulan 8.Kaliajir Kidul-Berbah 9. Sidorejo-Kemasam 10. Tlogo Lor-Patukan	273,589,000.00
	DED Rehabilitasi Kantor P3AP2KB	44,396,000.00
	DED Gedung DEKRANASDA Kabupaten Sleman	3,963,733,374.99
	DED Tempat Parkir Gedung BKAD	48,925,000.00
	DED Rehab. Kantor Inspektorat	49,043,500.00
	DED Gedung Bidang Penyuluhan Dinas Pertanian	40,452,000.00
	Perencanaan Teknis Irigasi DED Irigasi Paket 19 DI.Kedungaren Tridadi, Sleman; DI. Tilisik Trimulyo, Sleman; DI. Dukuh Pondokrejo, Tempel; DI. Jati Cangkring Pondokrejo,Tempel	12,298,000.00
	Perencanaan Teknis Irigasi DED Irigasi Paket 17 DI. Kardangan, Purwobinangun, Pakem DI. Donomulyo, Purwobinangun, Pakem	49,291,000.00
	Perencanaan Teknis Irigasi DED Irigasi Paket 12	12,326,050.00
	Perencanaan Teknis Irigasi DED Irigasi Paket 9	12,276,000.00
	Perencanaan Teknis Irigasi DED Irigasi Paket 20	48,566,100.00
	Perencanaan Teknis Irigasi DED Irigasi Paket 11	36,951,800.00
	Perencanaan Teknis Irigasi DED Irigasi Paket 1	12,299,600.00
	Perencanaan Teknis Irigasi DED irigasi Paket 18	49,197,500.00
	Perencanaan Teknis Irigasi DED Irigasi Paket 10	36,948,500.00
	Perencanaan Teknis Irigasi DED Irigasi Paket 5	24,618,000.00
	Perencanaan Teknis Irigasi DED Irigasi Paket 13	12,318,700.00
	Perencanaan Teknis Irigasi DED Irigasi Paket 8	24,618,000.00
	Perencanaan Teknis Irigasi DED Irigasi Paket 14	36,910,500.00
	Perencanaan Teknis Irigasi DED Irigasi Paket 3	24,607,000.00
	Perencanaan Teknis Irigasi DED Paket 22; DI Nganggrung; DI Ngampel; DI Kempud II	14,252,400.00
	Perencanaan Teknis Irigasi DED DI Gandoktegal Kali Kuning	49,618,800.00
	Perencanaan Teknis Irigasi DED DI. Kacung	49,618,800.00
	DED Irigasi Paket 16, DI. Tempur; DI.Grogol;DI.Ledokwareng;DI.Jaayan II;DI.Klutuk	36,947,700.00
	Perencanaan Teknis Irigasi DED Irigasi Paket 21	49,131,500.00
	Perencanaan Jembatan Candi Gebang	49,632,000.00
	DED Gedung DPRD Sleman	20,423,524,106.21
	Perencanaan Jembatan Paket 1. 1. Jbt. Sanggrahan, 2. Jbt. Kiyudan II, 3. Jbt. Kenayan II, 4. Jbt. Rogoyudan	189,772,000.00
	Perencanaan Jembatan Paket 2. 1. Jbt. Sayidan, 2. Jbt. Jarakan, 3. Jbt. Diro, 4. Jbt. Kembangan	185,278,000.00
	DED Drainase Perumahan Nogotirto	48,723,409.25
	DED Drainase Jalan Dr. Rajimin	48,748,710.12
	DED Drainase Jl. Purboyo, Sumberadi	34,938,481.58
	DED Drainase Pundong I, Tirtoadi	35,879,674.06
	DED Drainase Jetis, Sinduadi	29,667,803.72
	DED Drainase Jalan Kabupaten Cepit-Turi (125), Turi Donokerto	33,085,445.64
	DED Drainase Durenan Tejo, Triharjo	39,900,488.80
	DED Drainase Jl. Brayut-Brengosan (121), Triharjo	40,526,938.42
	DED Drainase Jl. Modinan-Karangtengah (284), Nogotirto	32,511,621.84
	DED Drainase Jalan Bantulan Gamping, Sidoarum	32,617,885.51
	DED Drainase Nepen-Candibinangun Pakem (depan Balai Desa Candibinangun)	28,629,455.89
	DED Drainase Jalan Pucanganom-Sermo (Jamusan), Sumberagung	28,712,442.75
	DED Drainase Jalan Sumber-Kaliduren (Gejagan-Setran), Sumberarum	42,102,676.79
	DED Drainase Padon-Gendengan, Margodadi	41,773,765.44
	DED Drainase Nganggrung Margoagung Seyegan	40,989,438.38
	DED PSD TPU Prambanan 2019	46,065,000.00
	DED PSD TPU Seyegan 2019	46,095,000.00
	DED PSD Rusunawa 2019	47,480,000.00
	Perencanaan penyempurnaan PSD Huntap	45,125,000.00
	DI Senuko	22,129,366.62





No.	Pekerjaan	Jumlah (Rp)
	DED Penataan Halaman Kantor Dinas Tenaga Kerja UPTD BLK	39,255,795.17
	DED Drainase Kanan dan Kiri Jalan Seturan Condongcatur	48,776,035.06
	DED Drainase Blambangan Trihanggo	48,442,063.54
	DED Drainase Kronggahan RW 04	48,586,784.53
	DED Drainase Jl. Kyai Muhdi Karangnongko Maguwoharjo	48,709,240.76
	DED Drainase Kranggan RT 01 RW 30 Berbah	48,976,417.98
	DED Drainase Jl. Turi-Sleman Bandaran Donokerto Turi	48,759,842.50
	DED Drainase Jl. Legi Padukuhan Papringan Caturtunggal	48,842,829.37
	DED Drainase Jl. Lampar Padukuhan Papringan Caturtunggal	48,634,350.17
	DED Drainase Karangwuni Caturtunggal Depok	48,759,842.50
	Perencanaan Pembangunan Gedung Pemeriksa Inspektorat Daerah	39,336,000.00
	DED Drainase Dusun Krapyak VII Margoagung Seyegan	48,728,469.42
	DED Drainase Jl. Bakung-Embung Tambakboyo	56,441,187.56
	Jembatan Salakan	78,756,971.20
	Jembatan Dolo	39,378,485.60
	Jembatan Nyamplung	44,300,796.30
	Jembatan Tempel	36,917,330.25
	Jembatan Margoyoso	101,629,211.97
	Jembatan Kenari	46,195,096.35
	Jembatan Panco 1	23,097,548.17
	Jembatan Tumut	27,717,057.81
	Ruas Jalan Nandan-Krikilan	24,559,062.42
	Ruas Jalan Watuadeg-Plosorejo	24,559,062.43
	DED Drainase Pondok Condongcatur Depok	48,904,563.50
	DED Drainase Depan Pasar Gamping	48,701,144.48
	DI Tirtomoyo	14,061,534.47
	DI Sidatuk	12,796,651.99
	DI Pule	2,310,890.93
	DI Silo	8,190,824.50
	DI Cangkring	4,296,628.45
	DI Ketepuk	4,204,142.95
	DI Sentong	6,354,326.82
	DI Lonceng	7,655,605.22
	DI Waru	850,899.79
	DI Donotirto	8,767,757.83
	DI Kronggahan	9,745,295.43
	DI Kragan	7,283,585.84
	DI Mojo	14,434,467.89
	DI. Karangmojo I	2,311,627.43
	DI Kironajan	3,402,216.07
	DI Kiyudan I	9,364,984.03
	DI Dalem	7,107,428.70
	DI Sepucang	4,755,809.95
	DI Turi	9,281,700.97
	DI Cangkring	6,276,718.25
	DI Jarakan	6,850,385.52
	DI Kapatihan	1,832,361.22
	DI Candi	1,619,939.06
	DI Kowang	6,191,676.99
	DI Sumber	18,683,074.77
	DI Sentonorejo	9,572,101.18
	DED Drainase Jl. Matematika Tiyasan Condongcatur Depok	48,698,108.37
	DI Mojosari	11,460,783.51
	DI Grogol	2,784,644.11
	DI Sembir	2,765,438.45
	DI Pendekan	22,198,880.98
	DI Plunyon	2,777,227.34
	DI Sebarukan	3,493,288.21
	DI Somolagi	7,413,278.43
	DI Jomblangan	1,175,725.47
	DI Tekusan	3,068,230.36
	DI Setan	2,348,593.84
	DI Bego	2,768,305.29
	DI Temon	22,198,710.48
	DI Niron	2,575,975.80



No.	Pekerjaan	Jumlah (Rp)
	DI Watukarung I	12,711,302.37
	DI Tonggolan	13,460,195.18
	DI Bendungan	1,296,340.27
	DI Krapyak	2,718,539.54
	DI Kaliwaru	5,350,214.24
	DI Kalibulus	8,781,284.37
	DI Kabunan	8,103,589.49
	DI Geneng	7,630,077.16
	DI Pace	3,273,120.94
	DI Jrangkong	11,343,082.65
	DI Sejaran	7,525,165.56
	DI Karangturi I	12,121,394.91
	DI Jangkang	12,057,997.51
	DI Gayam	13,012,303.29
	DI Nglengkong	3,262,144.19
	DI Blekik	3,708,857.35
	DI Yapah I	4,620,500.36
	DI Kadipuro	7,093,172.94
	DI Rejosari	21,099,262.74
	DI Babadan II	5,643,657.51
	DI Jayan I	6,187,759.29
	DI Siwil	2,273,113.87
	DI Kroco	5,225,953.01
	DI Kemaduh	11,038,030.81
	DI Cikalan	6,325,217.91
	DI Josari I	7,154,707.69
	DI Kalireso	5,691,425.51
	DI Tanggul	7,398,098.97
	DI Paraksari	5,169,328.89
	DI Tanen	17,436,787.42
	DI Guwosari	8,641,421.42
	DI Pedotan	5,576,868.82
	DI Ngelo	3,678,218.98
	DI Anyar	11,272,990.64
	DI Tawangharjo	7,466,876.33
	DI Glondong	3,529,793.26
	DI Bendo	7,359,022.30
	DI Jalakan	5,977,083.60
	DI Randualas	7,744,166.42
	DI Sigondang	7,278,238.50
	DI Keringan	1,778,095.50
	DI Pandan Arum	9,648,675.34
	DI Bedog krasak	11,349,677.97
	DI Tunggul	5,365,671.30
	DI Ngelo	10,345,096.93
	DI Watutumpang	14,561,268.79
	DI Lumut	4,287,784.68
	DI Surowangsan	4,263,167.20
	DI Sempu II	13,344,810.67
	DI Gayam	2,470,327.98
	DI Bendo	6,491,092.71
	DI Blambangan	4,173,604.28
	DI Duren II	7,222,445.05
	DI Pasekan	11,260,475.43
	DI Kluwih	8,634,435.96
	DI Gejawan	5,917,262.65
	DI Sidandang	12,635,421.43
	DI Tangkilan	5,831,440.76
	DI Gayam	6,300,919.81
	DI Brintik I	2,636,775.21
	DI Gayam	11,393,087.01
	DI Kopen	1,041,914.58
	DI Sikutu	15,934,886.88
	DI Keboan	13,185,131.12
	DI Sikarang	14,058,386.79



No.	Pekerjaan	Jumlah (Rp)
	DI Mantaran I	7,804,608.83
	DI Cangkring	11,592,291.43
	DI Lengkuk	8,293,224.18
	DI Trisik	4,890,775.21
	DI Widoro	7,645,577.63
	DI Jengkol	2,178,849.05
	DI Sibapang	7,429,904.85
	DI Kukusan	8,359,602.68
	DI Mantaran 2	8,401,611.49
	DI Ngebuk	7,708,007.53
	DI Jongkangan	9,917,005.43
	DI Petung	2,619,896.80
	DED Drainase Perumahan Jombor Kavling Indah	48,570,591.97
	DED Drainase Klebengan Caturtunggal Depok	48,898,491.30
	DED Drainase Sleman Timur	218,083,405.17
	DED Drainase Sleman Barat	230,440,351.56
	DED Rehabilitasi Masjid Darojatun 'Ulya	38,789,660.97
	DED Ruang Show Room UKM dan Sekber Relawan Kecamatan Depok	31,170,191.90
	DED Ruang Pelayanan Informasi Masyarakat dan Posko Saberpungli Polres Sleman	34,917,909.82
	DED Masjid Pengganti Pembangunan RSUD Prambanan	39,524,936.00
	DED Rehabilitasi Mushola Kantor Kecamatan Ngaglik	18,450,807.41
	DED Bank Pembiayaan Rakyat Syariah (BPRS)	39,655,454.57
	DED Review Embung Gedongan	196,580,695.67
	Pasar hewan Prambanan	2,236,440,975.00
	DED Perubahan Meteran Listrik Rusunawa	41,965,000.00
	Dokumen Lingkungan Gedung Dinas PUPKP Kabupaten Sleman	48,772,836.74
	DI Arumoyo	14,991,119.32
	DI Ngori	16,985,872.26
	DI Gupit	8,972,413.58
	DI Jangkang	15,042,939.10
	DI Kali Putih	24,910,892.63
	DI Tajen / Dukuh	10,958,360.54
	DI Karangasem	12,105,789.39
	DI Sejaran	9,204,607.48
	DI Karangkebet	31,024,343.71
	DI Tajem	8,294,399.35
	DI Bakungan	12,131,358.00
	DI Tulung Opak	12,107,212.56
	DI Watukarang	7,263,483.32
	DI Mrahen	9,708,559.01
	DI Mulungan	25,536,374.51
	DI Drono	24,001,559.31
	DI Kules	9,704,525.47
	DI Pentung	7,663,262.01
	DI Ngelo	8,741,379.25
	DI Cuwo	6,640,736.06
	DI Talang	13,499,519.20
	DI. Jetis II	11,975,556.43
	DI. Pule	14,120,046.84
	DI. Ipik	12,691,972.62
	DI. Ngori	8,824,142.26
	DI. Pelem	16,411,653.89
	DI. Bulu	17,084,080.22
	DI. Tekik	10,191,882.37
	Bendung Sentono	19,896,528.06
	Bendung Klontongan	57,076,609.13
	MA. Jongke Lor	9,689,873.54
	MA. Tuk Gemawang	9,023,411.97
	MA. Tuk Candi	8,666,034.02
	MA. Candikarang	11,194,622.80
	MA. Wonoselo	10,371,280.94
	MA. Beteng	8,170,071.59
	MA. Barak Cilik	7,736,150.02
	MA. Blendukan	8,939,716.02
	MA. Klebeng	8,288,715.24



No.	Pekerjaan	Jumlah (Rp)
	MA. Cangkring	7,558,302.96
	MA. Sendang Klinyo	7,681,051.38
	MA. Janis	6,893,251.23
	MA. Bandung	5,701,794.41
	MA. Sembir	6,238,233.63
	MA. Sendangayu	6,834,355.68
	MA. Kalijair Lor	5,833,944.22
	MA. Sombomerten	7,902,360.59
	MA. Muntani	19,493,261.71
	MA. Sumberlanang	3,538,521.17
	Sungai Sentul	4,834,494.94
	Sungai Jetis	3,265,354.12
	Sungai Jetis	5,713,494.02
	Sungai Dawe	3,076,496.77
	Sungai Sepoto	22,414,476.51
	Sungai Tepus	9,668,989.85
	DED PSD Hunian Tetap	48,480,000.00
	DED Gedung Dinas PUPKP Kab. Sleman	436,111,909.44
	Ruas Jalan Plangkok - Nglengking	21,251,382.89
	Ruas Jalan Kalasan-Potrojayan	34,533,497.20
	Ruas Jalan Ngawen-Kronggahan	10,625,691.45
	Ruas Jalan Gentan-Tonggalan	47,815,611.51
	Ruas Jalan Ngringin-Krpyak	64,360,498.36
	Ruas Jalan Karangpakis-Grogolan	38,792,629.16
	Ruas Jalan Plosokerep-Balong	19,396,314.58
	DED Drainase Sleman Tengah	211,515,298.53
	Studi Kelayakan dan Masterplan RSUD Prambanan	351,872,543.19
	DED Kantor Sekretariat Daerah Kabupaten Sleman (Gedung Kantor Bupati)	336,933,893.79
	Jumlah	58,826,126,091.91
2.	Dinas Perhubungan	
	Penyusunan DED Gedung Dishubkominfo	132,990,000.00
	Penyusunan DED Margorejo	59,840,000.00
	Perencanaan LPJU Permukiman Argomulyo Glagaharjo Kepuharjo dan Wukirharjo (1 Paket)	43,500,000.00
	LPJU Pendowoharjo	25,397,000.00
	Perencanaan LPJU Ruas Jalan (Jl.Turi.Kalasan -Sumber Jl. Godean -Seyegan .Cebongan-Sidomoyo.komplek kec Berbah.gangrung-pokoh ,S,4 Krpyak-Std,Maguwoharjo,Gorongan-Pringwulung)	28,000,000.00
	jasa konsultasi perencanaan LPJU permukiman Sariharjo dan Donoharjo (1 Paket)	41,150,000.00
	Perencanaan LPJU Sukoharjo dan Sendangtirto	29,877,000.00
	Perencanaan LPJU Kentungan-Gejayan	6,075,000.00
	Perencanaan LPJU	48,550,000.00
	Konsultan Perencana	32,000,000.00
	Konsultan LPJU	28,750,000.00
	LPJU Sinduadi dan Sidoluhur	32,047,000.00
	LPJU 3 Ruas Jalan	19,610,000.00
	Perencanaan LPJU Permukiman Purwobinangun, Pakembinangun, Harjobinangun	44,860,000.00
	Perencanaan LPJU Permukiman Trimulyo, Margomulyo dan Candibinangun	44,960,000.00
	Jumlah	617,606,000.00
4.	Dinas Tenaga Kerja	
	Lantai Keramik	40,779,932.50
	Jumlah	40,779,932.50
5.	Dinas Pertanian, Pangan dan Perikanan	
	Perencanaan pembangunan kolam BBI sempu dan BBI Tanjungtirto CV Pola Prakarya	14,242,800.00
	Jumlah	14,242,800.00
6.	Dinas Perindustrian dan Perdagangan	
	Konsultansi DED Pasar Deggung	110,264,000.00
	DED Pasar tempel	167,233,000.00
	Perencanaan Pasar Gentan	469,855,000.00
	Perencanaan pemasangan paving TPS kejambon 80% dari kontrak	256,501,200.00
	Pembayaran uang muka 30% paket pengerjaan belanja jasa konsultasi penyusunan DED Pasar Gamping	238,348,000.00
	Jumlah	1,242,201,200.00
7.	Dinas Lingkungan Hidup	
	DED Penataan Lapangan Deggung	46,822,000.00
	Pembangunan Taman Komplek Masjid Agung Sleman	1,049,623.00
	Pembangunan SR Kec. Depok	5,895,000.00
	Jumlah	53,766,623.00



No.	Pekerjaan	Jumlah (Rp)
8.	Dinas Kebudayaan	
	DED Rehab Gedung MGM20%	160,957,500.00
	Jumlah	160,957,500.00
9.	Dinas Pariwisata	
	Dokumen Detail Engineering Pengembangan Lava Bantal	49,580,000.00
	Jumlah	49,580,000.00
10.	Badan Penanggulangan Bencana Daerah	
	Jalan Banjarsari	39,248,000.00
	Barak Purwobinangun	14,704,800.00
	Jumlah	53,952,800.00
11.	Kecamatan Gamping	
	pembayaran Jasa Konsultasi Dokumen Andalalin Kantor Kecamatan Gamping	48,972,000.00
	Jumlah	48,972,000.00
12.	Kecamatan Moyudan	
	Dokumen UKL UPL Kecamatan Moyudan	38,775,000.00
	Jumlah	38,775,000.00
13.	Kecamatan Minggir	
	UKL UPL kecamatan Minggir	38,532,500.00
	Jumlah	38,532,500.00
14.	PPKD	
	Disain Lampu Masjid Agung Kabupaten Sleman	25,690,000.00
	Jumlah	25,690,000.00
<b>JUMLAH</b>		<b>65,667,770,291.41</b>



LAMPIRAN XV.1: PERATURAN DAERAH KABUPATEN SLEMAN  
NOMOR       TAHUN 2019  
TENTANG PERTANGGUNGJAWABAN PELAKSANAAN  
ANGGARAN PENDAPATAN DAN BELANJA DAERAH  
TAHUN ANGGARAN 2018

**PEMERINTAH KABUPATEN SLEMAN**  
**DAFTAR REKAPITULASI REALISASI PENAMBAHAN DAN PENGURANGAN ASET LAINNYA**  
**TAHUN ANGGARAN 2018**

<b>No</b>	<b>Uraian</b>	<b>Per 31 Desember 2017</b>	<b>Penambahan</b>	<b>Pengurangan</b>	<b>Per 31 Desember 2018</b>
1.	Tuntutan Ganti Rugi	370,336,250.00	-	-	370,336,250.00
2.	Kemitraan dengan pihak ketiga	272,874,000.00	-	-	272,874,000.00
3.	Aset Tak berwujud	14,588,755,536.00	5,883,534,888.54	2,044,752,244.88	18,427,538,179.66
4.	Aset Lain-lain	21,359,593,784.92	76,582,240,759.99	9,121,467,096.97	88,820,367,447.94
<b>JUMLAH</b>		<b>36,591,559,570.92</b>	<b>82,465,775,648.53</b>	<b>11,166,219,341.85</b>	<b>107,891,115,877.60</b>



LAMPIRAN XV.2: PERATURAN DAERAH KABUPATEN SLEMAN  
NOMOR            TAHUN 2019

TENTANG PERTANGGUNGJAWABAN  
PELAKSANAAN ANGGARAN PENDAPATAN DAN  
BELANJA DAERAH TAHUN ANGGARAN 2018

**PEMERINTAH KABUPATEN SLEMAN  
DAFTAR REKAPITULASI ASET LAINNYA  
TAHUN ANGGARAN 2018**

<b>No</b>	<b>Uraian</b>	<b>Per 31 Desember 20178</b>	<b>Per 31 Desember 2017</b>
1.	Tuntutan Ganti Rugi	370,336,250.00	370,336,250.00
2.	Kemitraan dengan pihak ketiga	272,874,000.00	272,874,000.00
3.	Aset Tak berwujud	18,427,538,179.66	14,588,755,536.00
	Akumulasi amortisasi aset tak berwujud	(5,098,613,360.85)	(4,370,164,891.00)
	Aset Tak berwujud Neto	13,328,924,818.81	10,218,590,645.00
4.	Aset Lain-lain	88,820,367,447.94	21,359,593,784.92
	Akumulasi Penyusutan Aset Lain-lain	(58,325,476,445.81)	(7,434,688,598.09)
	Aset Lain Lain Neto	30,494,891,002.13	13,924,905,186.83
	<b>JUMLAH</b>	<b>44,467,026,070.94</b>	<b>24,786,706,081.83</b>







LAMPIRAN XVII: PERATURAN DAERAH KABUPATEN SLEMAN  
 NOMOR TAHUN 2019  
 TENTANG

PERTANGGUNGJAWABAN PELAKSANAAN  
 ANGGARAN PENDAPATAN DAN BELANJA DAERAH  
 TAHUN ANGGARAN 2018

PEMERINTAH KABUPATEN SLEMAN  
 DAFTAR KEWAJIBAN JANGKA PENDEK  
 TAHUN ANGGARAN 2018

(dalam rupiah)

No.	URAIAN	Per 31 Desember 2017	Penambahan	Pengurangan	Per 31 Desember 2018
1	Utang Perhitungan Pihak Ketiga	35,464,808.00	87,034,489.00	35,464,808.00	87,034,489.00
	Utang Taspen	-			-
	Utang Iuran Jaminan Kesehatan	43,257.00		43,257.00	-
	Utang PPh 21	44,900.00	1,693,600.00	44,900.00	1,693,600.00
	Utang PPh 22	85,227.00	470,064.00	85,227.00	470,064.00
	Utang PPh 23	-			-
	Utang Pajak Restoran	1,713,900.00	7,526,115.00	1,713,900.00	7,526,115.00
	Utang PPh 4 Ayat 2	-			-
	Utang PPh 4 Ayat 1	-			-
	Utang PPN Pusat	640,182.00	47,368.00	640,182.00	47,368.00
	Utang Taperum	-			-
	Utang Iuran Wajib Pegawai	-			-
	Utang Perhitungan Pihak Ketiga Lainnya .....	32,937,342.00	77,297,342.00	32,937,342.00	77,297,342.00
2	Bagian Lancar Utang Jangka Panjang	7,020,000,000.00	7,020,000,000.00	7,020,000,000.00	7,020,000,000.00
	Bagian Lancar Utang Dalam Negeri Sektor Perbankan .....	7,020,000,000.00	7,020,000,000.00	7,020,000,000.00	7,020,000,000.00
3	Pendapatan Diterima Dimuka	530,895,551.02	248,339,250.00	398,929,255.04	380,305,545.98
	Pendapatan Diterima Dimuka lainnya .....	530,895,551.02	248,339,250.00	398,929,255.04	380,305,545.98
4	Utang Belanja	3,734,447,916.37	47,142,998,338.62	45,988,449,881.06	4,888,996,373.93
	Utang Belanja Gaji Dan Tunjangan .....	630,126,629.00	749,772,102.00	630,126,629.00	749,772,102.00
	Utang Belanja Jasa	782,523,463.37	1,557,240,092.98	1,644,196,195.42	695,567,360.93
	Utang Belanja Pemeliharaan	-			-
	Utang Belanja kursus, pelatihan, sosialisasi dan bimbingan teknis PNS	-			-
	Utang Belanja Barang	1,912,214,824.00	44,494,898,543.64	43,304,544,056.64	3,102,569,311.00
	Utang Belanja Modal Peralatan dan Mesin	-			-
	Utang Belanja Modal Gedung dan Bangunan	409,583,000.00	341,087,600.00	409,583,000.00	341,087,600.00
	Utang Belanja Modal Jalan, Irigasi dan Jaringan	-			-
	Utang Belanja Modal Aset Tetap Lainnya	-			-
5	Utang Jangka Pendek Lainnya	7,960,700.00	-	7,960,700.00	-
	Utang Transfer Bantuan Keuangan Ke Pemerintah Daerah Lainnya	7,960,700.00		7,960,700.00	-
	<b>TOTAL</b>	<b>11,328,768,975.39</b>	<b>54,498,372,077.62</b>	<b>53,450,804,644.10</b>	<b>12,376,336,408.91</b>



PEMERINTAH KABUPATEN SLEMAN  
 DAFTAR KEWAJIBAN JANGKA PANJANG  
 TAHUN ANGGARAN 2018

No	Sumber Pinjaman	Dasar Hukum Pinjaman	Tanggal/ Tahun Perjanjian Pinjaman	Jumlah Pinjaman ( Rp/valas )	Jangka Waktu Pinjaman ( Tahun)	Prosentase Bunga Pinjaman ( % )	Tujuan Penggunaan Pinjaman	Jumlah Realisasi Pembayaran Tahun ini			Jumlah Sisa Pembayaran		
								Pokok Pinjaman Daerah ( Rp )	Bunga ( Rp )	Jasa ( Rp )	Pokok Pinjaman Daerah ( Rp )	Bunga ( Rp )	Jasa ( Rp )
1	2	3	4	5	6	7	8	9	10	11	12	13	14
1	Bank BPD DIY	1.Persetujuan Pinjaman Dana Pembangunan Gedung Pelayanan Terpadu RSUD Sleman No. 900/2910 tanggal 29-10-2014 2. Nota Kesepahaman antara Bank BPD DIY & RSUD Sleman No. 0271A/OM 004 & No 056/PKS/2014 tanggal 31-10-2014	1. Perjanjian Kredit No. 26 tanggal 16-10-2015  2. Perjanjian Kredit No. 39 tanggal 21-9-2016	31,956,631,000.00	55 bln	11.00%	Pembangunan Rumah Sakit	7,020,000,000.00	1,574,098,880.00	0.00	10,896,631,000.00	1,013,537,145.81	0.00
		<b>Jumlah</b>						<b>7,020,000,000.00</b>	<b>1,574,098,880.00</b>	<b>0.00</b>	<b>10,896,631,000.00</b>	<b>1,013,537,145.81</b>	<b>0.00</b>

BUPATI SLEMAN

SRI PURNOMO



PEMERINTAH KABUPATEN SLEMAN  
 DAFTAR PINJAMAN DAN OBLIGASI DAERAH  
 TAHUN ANGGARAN 2018

No	Sumber Pinjaman	Dasar Hukum Pinjaman/ Obligasi	Tanggal/ Tahun Perjanjian Pinjaman/ Obligasi	Jumlah Pinjaman/ Nilai Nominal Obligasi ( Rp/valas )	Jangka Waktu Pinjaman ( Tahun)	Prosentase Bunga Pinjaman ( % )	Tujuan Penggunaan Pinjaman	Jumlah Realisasi Pembayaran Tahun ini			Jumlah Sisa Pembayaran		
								Pokok Pinjaman Daerah ( Rp )	Bunga ( Rp )	Jasa ( Rp )	Pokok Pinjaman Daerah ( Rp )	Bunga ( Rp )	Jasa ( Rp )
1	2	3	4	5	6	7	8	9	10	11	12	13	14
-	-	-	-	-	-	-	-	-	-	-	-	-	-
		Jumlah						-	-	-	-	-	-





LAMPIRAN XX.1:  
 PERATURAN DAERAH KABUPATEN SLEMAN  
 NOMOR           TAHUN 2019  
 TENTANG  
 PERTANGGUNGJAWABAN PELAKSANAAN  
 ANGGARAN PENDAPATAN DAN BELANJA DAERAH  
 TAHUN ANGGARAN 2018

**PEMERINTAH KABUPATEN SLEMAN**  
**IKHTISAR LAPORAN KEUANGAN PERUSAHAAN DAERAH**  
**PENDAPATAN, BEBAN, DAN LABA (RUGI) BERSIH**  
**TAHUN ANGGARAN 2018**

(dalam Rupiah)

No.	Perusahaan Daerah	Sumber	Status	Pendapatan			Total Pendapatan	Beban				Total Beban	Laba/Rugi Sebelum Pajak	Taksiran Pajak	Laba Setelah Pajak
		a)	b)	Operasional	Lain-lain	Non Operasional		Operasional	Langsung Usaha	Operasional Lainnya	Non Operasional				
1	2	3	4	5	6	7	8 = 5+6+7	9	10	11	12	13=9+10+11+12	14 = 8 - 13	15	16 = 14 -15
1	PD BPR Bank Sleman	1	S	65,021,681,019.00		1,243,954,061.00	66,265,635,080.00	35,056,317,836.00			314,869,400.00	35,371,187,236.00	30,894,447,844.00	8,254,252,000.00	22,640,195,844.00
2	PDAM Kab. Sleman	1	S	38,558,228,975.00	1,116,084,466.83		39,674,313,441.83		36,771,550,250.20		21,091,189.13	36,792,641,439.33	2,881,672,002.50	729,865,047.29	2,151,806,955.21
3	BUKP	1	S	8,601,253,231.60	188,203,547.37	18,719,530.81	8,808,176,309.78	1,966,786,614.00	-	5,056,527,878.21	10,402,740.78	7,033,717,232.99	1,774,459,076.79	63,167,803.75	1,711,291,273.04
	<b>Jumlah</b>			<b>112,181,163,225.60</b>	<b>1,304,288,014.20</b>	<b>1,262,673,591.81</b>	<b>114,748,124,831.61</b>	<b>37,023,104,450.00</b>	<b>36,771,550,250.20</b>	<b>5,056,527,878.21</b>	<b>346,363,329.91</b>	<b>79,197,545,908.32</b>	<b>35,550,578,923.29</b>	<b>9,047,284,851.04</b>	<b>26,503,294,072.25</b>

**Keterangan :**

- a) 1) Telah diaudit (audited); 2) Lap. Tahunan belum diaudit (unaudited); 3) Lap. Semester; 4) Lap. Triwulan; 5) Prognosis; 6) RKAP = Rencana Kerja dan Anggaran Perusahaan  
 b) S = Sehat; KS = Kurang Sehat; TS = Tidak Sehat



LAMPIRAN XX.2:  
 PERATURAN DAERAH KABUPATEN SLEMAN  
 NOMOR TAHUN 2019  
 TENTANG  
 PERTANGGUNGJAWABAN PELAKSANAAN  
 ANGGARAN PENDAPATAN DAN BELANJA DAERAH  
 TAHUN ANGGARAN 2018

PEMERINTAH KABUPATEN SLEMAN  
 IKHTISAR LAPORAN KEUANGAN PERUSAHAAN DAERAH  
 AKTIVA, KEWAJIBAN, DAN EKUITAS DANA  
 TAHUN ANGGARAN 2018

No.	Perusahaan Daerah	Sumber a)	Status b)	Aktiva Lancar	Aktiva Tetap	Aktiva Lainnya	Total Aktiva	Kewajiban Jangka Pendek	Kewajiban Jangka Panjang	Total Kewajiban	Modal Saham	Tambahan Modal Disetor	BPYDS c)	Ekuitas Lainnya	Laba Ditahan	Total Ekuitas	% Saham Daerah	Kepemilikan Daerah
1	2	3	4	5	6	7	8 = 5+6+7	9	10	11 = 9+10	12	13	14	15	16	17	18	19= 17* 18
1	PD BPR Bank Sleman	1	S	740,559,248,789.00	15,353,228,721.00	674,438,314.00	756,586,915,824.00	2,798,017,883.00	547,123,468,413.00	549,921,486,296.00	130,000,000,000.00	25,000,000,000.00		61,876,616,060.00		216,876,616,060.00	100.00%	216,876,616,060.00
2	PDAM	1	S	10,185,927,385.32	71,023,412,964.81	1,201,584,286.15	82,410,924,636.28	4,752,901,106.09	3,314,242,630.00	8,067,143,736.09	89,067,328,907.00	15,000,000,000.00		(29,723,548,006.81)		74,343,780,900.19	100.00%	74,343,780,900.19
3	BUKP	1	S	43,382,084,420.48	505,780,579.90	201,404,878.59	44,089,269,878.97	26,255,092,796.90	4,741,063,265.66	30,996,156,062.56	2,489,034,722.00	-		10,604,079,094.41		13,093,113,816.41	30.01	3,929,243,456.30
	<b>JUMLAH</b>			<b>794,127,260,594.80</b>	<b>86,882,422,265.71</b>	<b>2,077,427,478.74</b>	<b>883,087,110,339.25</b>	<b>33,806,011,785.99</b>	<b>555,178,774,308.66</b>	<b>588,984,786,094.65</b>	<b>221,556,363,629.00</b>	<b>40,000,000,000.00</b>	<b>0.00</b>	<b>42,757,147,147.60</b>	<b>0.00</b>	<b>304,313,510,776.60</b>	<b>0.00%</b>	<b>295,149,640,416.50</b>

Keterangan :

- a) 1) Telah diaudit (audited); 2) Lap. Tahunan belum diaudit (unaudited); 3) Lap. Semester; 4) Lap. Triwulan; 5) Prognosis; 6) RKAP = Rencana Kerja dan Anggaran Perusahaan  
 b) S = Sehat; KS = Kurang Sehat; TS = Tidak Sehat  
 c) BPYDS = Bagian Pemerintah Daerah yang Disetor

