



GUBERNUR GORONTALO

PERATURAN GUBERNUR GORONTALO
NOMOR 16 TAHUN 2023





TENTANG

PERUBAHAN KELIMA ATAS PERATURAN GUBERNUR GORONTALO
NOMOR 49 TAHUN 2022 TENTANG PENJABARAN ANGGARAN
PENDAPATAN DAN BELANJA DAERAH PROVINSI GORONTALO
TAHUN ANGGARAN 2023

DENGAN RAHMAT TUHAN YANG MAHA ESA
GUBERNUR GORONTALO,





- Menimbang : a. bahwa sehubungan dengan adanya beberapa penyesuaian alokasi anggaran yang mendesak dalam rangka mendanai program kegiatan pada beberapa SKPD demi percepatan penyerapan APBD Provinsi Gorontalo Tahun Anggaran 2023 serta antara lain berdasarkan:
1. Surat Sekretaris Daerah Provinsi Gorontalo Nomor 916/BKPG/1324/IV/2023 Tanggal 17 April 2023 Perihal Persetujuan Pergeseran Anggaran;
 2. Surat Sekretaris Daerah Provinsi Gorontalo Nomor 900/BKPG/1370/IV/2023 Tanggal 27 April 2023 Perihal Persetujuan Pergeseran Anggaran;
 3. Surat Sekretaris Daerah Provinsi Gorontalo Nomor 900/BKPG/1371/IV/2023 Tanggal 27 April 2023 Perihal Persetujuan Pergeseran Anggaran;
 4. Surat Sekretaris Daerah Provinsi Gorontalo Nomor 916/BKPG/1390/IV/2023 Tanggal 28 April 2023 Perihal Revisi/Pergeseran Anggaran TA. 2023;
 5. Surat Sekretaris Daerah Provinsi Gorontalo Nomor 900/BKPG/1466/V/2023 Tanggal 5 Mei 2023 Perihal Persetujuan Pergeseran Anggaran;
 6. Surat Sekretaris Daerah Provinsi Gorontalo Nomor 900/BKPG/1467/V/2023 Tanggal 5 Mei 2023 Perihal Persetujuan Pergeseran Anggaran;

7. Surat Sekretaris Daerah Provinsi Gorontalo Nomor 916/BKPG/1626.a/V/2023 Tanggal 14 Mei 2023 Perihal Persetujuan Pergseran Anggaran;
8. Surat Sekretaris Daerah Provinsi Gorontalo Nomor 900/BKPG/1599.b/V/2023 Tanggal 17 Mei 2023 Perihal Persetujuan Pergeseran Anggaran;
9. Surat Sekretaris Daerah Provinsi Gorontalo Nomor 900/BKPG/1599.c/V/2023 Tanggal 17 Mei 2023 Perihal Persetujuan Pergeseran Anggaran;
10. Surat Sekretaris Daerah Provinsi Gorontalo Nomor 900/BKPG/1599/V/2023 Tanggal 17 Mei 2023 Perihal Persetujuan Pergeseran Anggaran;
11. Surat Sekretaris Daerah Provinsi Gorontalo Nomor 900/BKPG/599.a/V/2023 Tanggal 17 Mei 2023 Perihal Persetujuan Pergeseran Anggaran;
12. Surat Sekretaris Daerah Provinsi Gorontalo Nomor 916/BKPG/1627.b/V/2023 Tanggal 19 Mei 2023 Perihal Revisi/Pergeseran Anggaran TA.2023;
13. Surat Sekretaris Daerah Provinsi Gorontalo Nomor 916/BKPG/1626.c/V/2023 Tanggal 19 Mei 2023 Perihal Persetujuan Pergeseran Anggaran;
14. Surat Sekretaris Daerah Provinsi Gorontalo Nomor 916/BKPG/1625.c/V/2023 Tanggal 19 Mei 2023 Perihal Persetujuan Pergeseran Anggaran;
15. Surat Sekretaris Daerah Provinsi Gorontalo Nomor 916/BKPG/1625.b/V/2023 Tanggal 19 Mei 2023 Perihal Persetujuan Pergeseran Anggaran;
16. Surat Sekretaris Daerah Provinsi Gorontalo Nomor 916/BKPG/1626/V/2023 Tanggal 19 Mei 2023 Perihal Persetujuan Pergeseran Anggaran;
17. Surat Sekretaris Daerah Provinsi Gorontalo Nomor 916/BKPG/1627/V/2023 Tanggal 19 Mei 2023 Perihal Revisi/Pergeseran Anggaran TA. 2023;
18. Surat Sekretaris Daerah Provinsi Gorontalo Nomor 916/BKPG/1627.a/V/2023 Tanggal 19 Mei 2023 Perihal Persetujuan Pergeseran Anggaran;
19. Surat Sekretaris Daerah Provinsi Gorontalo Nomor 916/BKPG/1625.a/V/2023 Tanggal 19 Mei 2023 Perihal Persetujuan Pergeseran Anggaran;
20. Surat Sekretaris Daerah Provinsi Gorontalo Nomor 916/BKPG/1626.b/V/2023 Tanggal 19 Mei 2023 Perihal Persetujuan Pergeseran Anggaran;





KARO HUKUM	KABAN KEUANGAN	ASISTEN	Pj.SEKDA
			

21. Surat Sekretaris Daerah Provinsi Gorontalo Nomor 1659.b/V/2023 Tanggal 23 Mei 2023 Perihal Revisi/Pergeseran Anggaran TA. 2023;
 22. Surat Sekretaris Daerah Provinsi Gorontalo Nomor 916/BKPG/1659.a/V/2023 Tanggal 23 Mei 2023 Perihal Revisi/Pergeseran Anggaran TA. 2023;
 23. Surat Sekretaris Daerah Provinsi Gorontalo Nomor 900/BKPG/1654/V/2023 Tanggal 23 Mei 2023 Perihal Persetujuan Pergeseran Anggaran;
 24. Surat Sekretaris Daerah Provinsi Gorontalo Nomor 916/BKPG/1675/V/2023 Tanggal 24 Mei 2023 Perihal Persetujuan Pergeseran Anggaran;
 25. Surat Sekretaris Daerah Provinsi Gorontalo Nomor 900/BKPG/1329/V/2023 Tanggal 24 Mei 2023 Perihal Persetujuan Pergeseran Anggaran;
 26. Surat Sekretaris Daerah Provinsi Gorontalo Nomor 916/BKPG/1748/V/2023 Tanggal 30 Mei 2023 Perihal Revisi/Pergeseran Anggaran TA. 2023;
 27. Surat Sekretaris Daerah Provinsi Gorontalo Nomor 916/BKPG/1749/V/2023 Tanggal 30 Mei 2023 Perihal Revisi/Pergeseran Anggaran TA. 2023.
- b. bahwa berdasarkan pertimbangan sebagaimana dimaksud dalam huruf a, perlu menetapkan Peraturan Gubernur tentang Perubahan Kelima Atas Peraturan Gubernur Gorontalo Nomor 49 Tahun 2022 Tentang Penjabaran Anggaran Pendapatan dan Belanja Daerah Provinsi Gorontalo Tahun Anggaran 2023;

- Mengingat :
1. Undang-Undang Nomor 38 Tahun 2000 tentang Pembentukan Provinsi Gorontalo (Lembaran Negara Republik Indonesia Tahun 2000 Nomor 258, Tambahan Lembaran Negara Republik Indonesia Nomor 4060);
 2. Undang-Undang Nomor 17 Tahun 2003 tentang Keuangan Negara (Lembaran Negara Republik Indonesia Tahun 2003 Nomor 47, Tambahan Lembaran Negara Republik Indonesia Nomor 4286);
 3. Undang-Undang Nomor 1 Tahun 2004 tentang Perbendaharaan Negara (Lembaran Negara Republik Indonesia Tahun 2004 Nomor 5, Tambahan Lembaran Negara Republik Indonesia Nomor 4355);
 4. Undang-Undang Nomor 25 Tahun 2004 tentang Sistem Perencanaan Pembangunan Nasional (Lembaran Negara Republik Indonesia Tahun 2004 Nomor 104, Tambahan Lembaran Negara Republik Indonesia Nomor 44210);

KARO HUKUM	KABAN KEUANGAN	ASISTEN	Pj.SEKDA
			





5. Undang-Undang Nomor 33 Tahun 2004 tentang Perimbangan Keuangan Antara Pemerintah Pusat dan Pemerintah Daerah (Lembaran Negara Republik Indonesia Tahun 2004 Nomor 126, Tambahan Lembaran Negara Republik Indonesia Nomor 4438);
6. Undang-Undang Nomor 28 Tahun 2009 tentang Pajak Daerah dan Retribusi Daerah (Lembaran Negara Republik Indonesia Tahun 2009 Nomor 130, Tambahan Lembaran Negara Republik Indonesia Nomor 5049);
7. Undang-Undang Nomor 23 Tahun 2014 tentang Pemerintahan Daerah (Lembaran Negara Republik Indonesia Tahun 2014 Nomor 244, Tambahan Lembaran Negara Republik Indonesia Nomor 5587) sebagaimana telah beberapa kali diubah terakhir dengan Undang-Undang Nomor 6 Tahun 2023 tentang Penetapan Peraturan Pemerintah Pengganti Undang-Undang Nomor 2 Tahun 2022 tentang Cipta Kerja Menjadi Undang-Undang (Lembaran Negara Republik Indonesia Tahun 2023 Nomor 238, Tambahan Lembaran Negara Republik Indonesia Nomor 6841);;
8. Peraturan Pemerintah Nomor 56 Tahun 2018 tentang Pinjaman Daerah (Lembaran Negara Republik Indonesia Tahun 2018 Nomor 248, Tambahan Lembaran Negara Republik Indonesia Nomor 6279);
9. Peraturan Pemerintah Nomor 12 Tahun 2019 tentang Pengelolaan Keuangan Daerah (Lembaran Negara Republik Indonesia Tahun 2019 Nomor 42, Tambahan Lembaran Negara Republik Indonesia Nomor 6322);
10. Peraturan Pemerintah Nomor 23 Tahun 2020 Tentang Pelaksanaan Program Pemulihan Ekonomi Nasional Dalam Rangka Mendukung Kebijakan Keuangan Negara Untuk Penanganan Pandemi Corona Virus Disease 2019 (Covid-19) dan/atau Menghadapi Ancaman Yang Membahayakan Perekonomian Nasional dan/atau Stabilitas Sistem Keuangan Serta Penyelamatan Ekonomi Nasional (Lembaran Negara Republik Indonesia Tahun 2020 Nomor 131, Tambahan Lembaran Negara Republik Indonesia Nomor 6514); sebagaimana telah diubah dengan Peraturan Pemerintah Republik Indonesia Nomor 43 Tahun 2020 Tentang Perubahan Atas Peraturan Pemerintah Nomor 23 Tahun 2020 Tentang Pelaksanaan Program Pemulihan Ekonomi Nasional Dalam Rangka Mendukung Kebijakan Keuangan Negara Untuk Penanganan Pandemi Corona

KARO HUKUM	KABAN KEUANGAN	ASISTEN	Pj.SEKDA
			

- Virus Disease 2019 (Covid-19) dan/atau Menghadapi Ancaman Yang Membahayakan Perekonomian Nasional dan/atau Stabilitas Sistem Keuangan Serta Penyelamatan Ekonomi Nasional (Lembaran Negara Republik Indonesia Tahun 2020 Nomor 186, Tambahan Lembaran Negara Republik Indonesia Nomor 6542;
11. Peraturan Menteri Dalam Negeri Nomor 77 Tahun 2020 tentang Pedoman Teknis Pengelolaan Keuangan Daerah;
 12. Peraturan Menteri Dalam Negeri Nomor 39 Tahun 2020 tentang Pengutamaan Penggunaan Alokasi Anggaran Untuk Kegiatan Tertentu, Perubahan Alokasi, Dan Penggunaan Anggaran Pendapatan Dan Belanja Daerah sebagaimana telah diubah dengan Peraturan Menteri Dalam Negeri Nomor 26 Tahun 2021;
 13. Peraturan Menteri Dalam Negeri Nomor 84 Tahun 2022 tentang Pedoman Penyusunan Anggaran Pendapatan dan Belanja Daerah Tahun Anggaran 2023;
 14. Peraturan Menteri Keuangan Republik Indonesia Nomor 105/PMK.07/2020 Tahun 2020 Tentang Pengelolaan Pinjaman Pemulihan Ekonomi Nasional Untuk Pemerintah Daerah sebagaimana telah beberapa kali diubah terakhir dengan Peraturan Menteri Keuangan Republik Indonesia Nomor 43/PMK.07/2021;
 16. Peraturan Daerah Provinsi Gorontalo Nomor 6 Tahun 2022 tentang Anggaran Pendapatan dan Belanja Daerah Provinsi Gorontalo Tahun Anggaran 2023 (Lembaran Daerah Provinsi Gorontalo Tahun 2022 Nomor 06);
 17. Peraturan Daerah Provinsi Gorontalo Nomor 1 Tahun 2023 tentang Pengelolaan Keuangan Daerah (Lembaran Daerah Provinsi Gorontalo Tahun 2023 Nomor 1 Tambahan Lembaran Daerah Nomor 01);
 17. Peraturan Gubernur Gorontalo Nomor 49 Tahun 2022 tentang Penjabaran Anggaran Pendapatan dan Belanja Daerah Provinsi Gorontalo Tahun Anggaran 2023 (Berita Daerah Provinsi Gorontalo Tahun 2022 Nomor 49);

MEMUTUSKAN :

Menetapkan : PERATURAN GUBERNUR TENTANG PERUBAHAN KELIMA ATAS PERATURAN GUBERNUR GORONTALO NOMOR 49 TAHUN 2022 TENTANG PENJABARAN ANGGARAN PENDAPATAN DAN BELANJA DAERAH PROVINSI GORONTALO TAHUN ANGGARAN 2023.

KARO HUKUM	KABAN KEUANGAN	ASISTEN	Pj. SEKDA
			

Pasal I

Beberapa ketentuan dalam Peraturan Gubernur Gorontalo 49 Tahun 2022 tentang Penjabaran Anggaran Pendapatan dan Belanja Daerah Provinsi Gorontalo Tahun Anggaran 2023 (Berita Daerah Provinsi Gorontalo Tahun 2022 Nomor 49), sebagaimana telah diubah dengan :

- a. Peraturan Gubernur Gorontalo Nomor 1 Tahun 2023 tentang Perubahan Atas Peraturan Gubernur Gorontalo Nomor 49 Tahun 2022 Tentang Penjabaran Anggaran Pendapatan dan Belanja Daerah Provinsi Gorontalo Tahun Anggaran 2023 (Berita Daerah Provinsi Gorontalo Tahun 2023 Nomor 1);
- b. Peraturan Gubernur Gorontalo Nomor 5 Tahun 2023 tentang Perubahan Kedua Atas Peraturan Gubernur Gorontalo Nomor 49 Tahun 2022 Tentang Penjabaran Anggaran Pendapatan dan Belanja Daerah Provinsi Gorontalo Tahun Anggaran 2023 (Berita Daerah Provinsi Gorontalo Tahun 2023 Nomor 5);
- c. Peraturan Gubernur Gorontalo Nomor 8 Tahun 2023 tentang Perubahan Ketiga Atas Peraturan Gubernur Gorontalo Nomor 49 Tahun 2022 Tentang Penjabaran Anggaran Pendapatan dan Belanja Daerah Provinsi Gorontalo Tahun Anggaran 2023 (Berita Daerah Provinsi Gorontalo Tahun 2023 Nomor 49);
- d. Peraturan Gubernur Gorontalo Nomor 15 Tahun 2023 tentang Perubahan Keempat Atas Peraturan Gubernur Gorontalo Nomor 49 Tahun 2022 Tentang Penjabaran Anggaran Pendapatan dan Belanja Daerah Provinsi Gorontalo Tahun Anggaran 2023 (Berita Daerah Provinsi Gorontalo Tahun 2022 Nomor 49);

diubah sebagai berikut:





1. Ketentuan Pasal 1 diubah sehingga menjadi sebagai berikut:

Pasal 1

Penjabaran Anggaran Pendapatan dan Belanja Daerah Tahun Anggaran 2023 sebagai berikut:

a. Pendapatan

1. Pendapatan asli daerah
 - 1) Semula Rp491.989.218.495,00
 - 2) Bertambah/(berkurang) Rp 0,00Jumlah pendapatan asli daerah setelah perubahan Rp491.989.218.495,00
2. Pendapatan transfer
 - 1) Semula Rp1.337.018.578.000,00
 - 2) Bertambah/(berkurang) Rp 0,00Jumlah pendapatan transfer setelah perubahan Rp1.337.018.578.000,00
3. Lain-lain pendapatan daerah yang sah
 - 1) Semula Rp3.289.180.000,00
 - 2) Bertambah/(berkurang) Rp 0,00Jumlah lain-lain pendapatan Rp3.289.180.000,00

KARO HUKUM	KABAN KEUANGAN	ASISTEN	Pj.SEKDA
			

daerah yang sah setelah perubahan

Jumlah Pendapatan setelah Rp1.832.296.976.495,00
Perubahan

b. Belanja

1. Belanja Operasi

1) Semula Rp1.397.041.304.439,00

2) Bertambah/(berkurang) Rp 30.044.766.022,00

Jumlah belanja operasi setelah perubahan Rp1.427.086.070.461,00

2. Belanja Modal

1) Semula Rp218.803.281.733,00

2) Bertambah/(berkurang) Rp 6.302.605.602,00

Jumlah belanja modal setelah perubahan Rp225.105.887.335,00

3. Belanja Tidak Terduga

1) Semula Rp37.000.000.000,00

2) Bertambah/(berkurang) (Rp30.014.614.000,00)

Jumlah belanja tidak terduga setelah perubahan Rp 6.985.386.000,00

4. Belanja Transfer

1) Semula Rp201.211.603.252,00

2) Bertambah/(berkurang) (Rp 1.677.651.600,00)

Jumlah belanja transfer setelah perubahan Rp199.533.951.652,00

Jumlah Belanja setelah perubahan Rp1.858.711.295.448,00

Surplus/(Defisit) (Rp26.414.318.953,00)

c. Pembiayaan

1. Penerimaan Pembiayaan

1) Semula Rp56.601.497.652,00

2) Bertambah/(berkurang) Rp 0,00

Jumlah penerimaan pembiayaan setelah perubahan Rp56.601.497.652,00

2. Pengeluaran Pembiayaan

1) Semula Rp34.842.284.723,00





2) Bertambah/(berkurang) (Rp 4.655.106.024,00)

Jumlah pengeluaran pembiayaan setelah perubahan Rp30.187.178.699,00

Jumlah Pembiayaan Netto Rp26.414.318.953,00

Sisa lebih pembiayaan anggaran tahun berkenaan

Rp 0,00

KARO HUKUM	KABAN KEUANGAN	ASISTEN	Pj.SPKDA
			


Pasal II

Peraturan Gubernur ini mulai berlaku pada tanggal diundangkan.
Agar setiap orang mengetahuinya memerintahkan pengundangan Peraturan Gubernur ini dengan penempatannya dalam Berita Daerah Provinsi Gorontalo.





Ditetapkan di Gorontalo,
Pada tanggal 6 Juni 2023
Pj. GUBERNUR GORONTALO,


ISMAIL PAKAYA

Diundangkan di Gorontalo
Pada Tanggal 6 Juni 2023
Pj. SEKRETARIS DAERAH PROVINSI GORONTALO,






SYUKRI J. BOTUTIHE

BERITA DAERAH PROVINSI GORONTALO TAHUN 2023 NOMOR 16

KARO HUKUM	KABAN KEUANGAN	ASISTEN	Pj. SEKDA
			





PROVINSI GORONTALO
RINGKASAN PERUBAHAN PENJABARAN APBD YANG DIKLASIFIKASI MENURUT KELOMPOK,
JENIS, OBJEK, RINCIAN OBJEK, SUB RINCIAN OBJEK PENDAPATAN, BELANJA, DAN PEMBIAYAAN
TAHUN ANGGARAN 2023

Kode	Uraian	Jumlah (Rp)		Bertambah/(Berkurang)	
		Sebelum Perubahan	Setelah Perubahan	(Rp)	%
4	PENDAPATAN DAERAH				
4.1	PENDAPATAN ASLI DAERAH (PAD)	491.989.218.495	491.989.218.495	0	0 %
4.1.01	Pajak Daerah	429.888.172.626	429.888.172.626	0	0 %
4.1.01.01	Pajak Kendaraan Bermotor (PKB)	148.960.709.724	148.960.709.724	0	0 %
4.1.01.01.01	PKB-Mobil Penumpang-Sedan	917.039.414	917.039.414	0	0 %
4.1.01.01.01.0001	PKB-Mobil Penumpang-Sedan-Pribadi	883.218.191	883.218.191	0	0 %
4.1.01.01.01.0002	PKB-Mobil Penumpang-Sedan-Umum	500.000	500.000	0	0 %
4.1.01.01.01.0003	PKB-Mobil Penumpang-Sedan-Pemerintah Pusat	13.251.271	13.251.271	0	0 %
4.1.01.01.01.0004	PKB-Mobil Penumpang-Sedan-Pemerintah Daerah	20.069.952	20.069.952	0	0 %
4.1.01.01.02	PKB-Mobil Penumpang-Jeep	6.418.834.289	6.418.834.289	0	0 %
4.1.01.01.02.0001	PKB-Mobil Penumpang-Jeep-Pribadi	6.316.658.339	6.316.658.339	0	0 %
4.1.01.01.02.0002	PKB-Mobil Penumpang-Jeep-Umum	500.000	500.000	0	0 %
4.1.01.01.02.0003	PKB-Mobil Penumpang-Jeep-Pemerintah Pusat	41.334.350	41.334.350	0	0 %
4.1.01.01.02.0004	PKB-Mobil Penumpang-Jeep-Pemerintah Daerah	60.341.600	60.341.600	0	0 %
4.1.01.01.03	PKB-Mobil Penumpang-Minibus	52.650.456.339	52.650.456.339	0	0 %
4.1.01.01.03.0001	PKB-Mobil Penumpang-Minibus-Pribadi	51.983.272.615	51.983.272.615	0	0 %
4.1.01.01.03.0002	PKB-Mobil Penumpang-Minibus-Umum	91.891.240	91.891.240	0	0 %
4.1.01.01.03.0003	PKB-Mobil Penumpang-Minibus-Pemerintah Pusat	377.646.241	377.646.241	0	0 %
4.1.01.01.03.0004	PKB-Mobil Penumpang-Minibus-Pemerintah Daerah	197.646.243	197.646.243	0	0 %
4.1.01.01.04	PKB-Mobil Bus-Microbus	111.341.943	111.341.943	0	0 %
4.1.01.01.04.0001	PKB-Mobil Bus-Microbus-Pribadi	109.841.943	109.841.943	0	0 %
4.1.01.01.04.0002	PKB-Mobil Bus-Microbus-Umum	500.000	500.000	0	0 %
4.1.01.01.04.0003	PKB-Mobil Bus-Microbus-Pemerintah Pusat	500.000	500.000	0	0 %
4.1.01.01.04.0004	PKB-Mobil Bus-Microbus-Pemerintah Daerah	500.000	500.000	0	0 %
4.1.01.01.05	PKB-Mobil Bus-Bus	242.065.420	242.065.420	0	0 %
4.1.01.01.05.0001	PKB-Mobil Bus-Bus-Pribadi	157.206.924	157.206.924	0	0 %
4.1.01.01.05.0002	PKB-Mobil Bus-Bus-Umum	47.243.644	47.243.644	0	0 %
4.1.01.01.05.0003	PKB-Mobil Bus-Bus-Pemerintah Pusat	31.307.426	31.307.426	0	0 %
4.1.01.01.05.0004	PKB-Mobil Bus-Bus-Pemerintah Daerah	6.307.426	6.307.426	0	0 %
4.1.01.01.06	PKB-Mobil Barang/Beban-Pick Up	25.733.025.367	25.733.025.367	0	0 %
4.1.01.01.06.0001	PKB-Mobil Barang/Beban-Pick Up-Pribadi	25.498.475.818	25.498.475.818	0	0 %
4.1.01.01.06.0002	PKB-Mobil Barang/Beban-Pick Up-Umum	80.106.710	80.106.710	0	0 %
4.1.01.01.06.0003	PKB-Mobil Barang/Beban-Pick Up-Pemerintah Pusat	98.417.950	98.417.950	0	0 %
4.1.01.01.06.0004	PKB-Mobil Barang/Beban-Pick Up-Pemerintah Daerah	56.024.889	56.024.889	0	0 %
4.1.01.01.07	PKB-Mobil Barang/Beban-Light Truck	18.962.427.434	18.962.427.434	0	0 %
4.1.01.01.07.0001	PKB-Mobil Barang/Beban-Light Truck-Pribadi	18.212.273.281	18.212.273.281	0	0 %
4.1.01.01.07.0002	PKB-Mobil Barang/Beban-Light Truck-Umum	707.280.878	707.280.878	0	0 %
4.1.01.01.07.0003	PKB-Mobil Barang/Beban-Light Truck-Pemerintah Pusat	28.432.135	28.432.135	0	0 %

KARO HUKUM	KABAN KEUANGAN	ASISTEN	Pj.SPKDA
			





PROVINSI GORONTALO
RINGKASAN PERUBAHAN PENJABARAN APBD YANG DIKLASIFIKASI MENURUT KELOMPOK,
JENIS, OBJEK, RINCIAN OBJEK, SUB RINCIAN OBJEK PENDAPATAN, BELANJA, DAN PEMBIAYAAN
TAHUN ANGGARAN 2023

Kode	Uraian	Jumlah (Rp)		Bertambah/(Berkurang)	
		Sebelum Perubahan	Setelah Perubahan	(Rp)	%
4.1.01.01.07.0004	PKB-Mobil Barang/Beban-Light Truck-Pemerintah Daerah	14.441.140	14.441.140	0	0 %
4.1.01.01.08	PKB-Mobil Barang/Beban-Truck	8.220.246.956	8.220.246.956	0	0 %
4.1.01.01.08.0001	PKB-Mobil Barang/Beban-Truck-Pribadi	7.715.559.714	7.715.559.714	0	0 %
4.1.01.01.08.0002	PKB-Mobil Barang/Beban-Truck-Umum	463.605.864	463.605.864	0	0 %
4.1.01.01.08.0003	PKB-Mobil Barang/Beban-Truck-Pemerintah Pusat	20.140.255	20.140.255	0	0 %
4.1.01.01.08.0004	PKB-Mobil Barang/Beban-Truck-Pemerintah Daerah	20.941.123	20.941.123	0	0 %
4.1.01.01.09	PKB-Mobil Barang/Beban-Blind Van	160.915.958	160.915.958	0	0 %
4.1.01.01.09.0001	PKB-Mobil Barang/Beban-Blind Van-Pribadi	151.659.476	151.659.476	0	0 %
4.1.01.01.09.0002	PKB-Mobil Barang/Beban-Blind Van-Umum	6.110.241	6.110.241	0	0 %
4.1.01.01.09.0003	PKB-Mobil Barang/Beban-Blind Van-Pemerintah Pusat	500.000	500.000	0	0 %
4.1.01.01.09.0004	PKB-Mobil Barang/Beban-Blind Van-Pemerintah Daerah	2.646.241	2.646.241	0	0 %
4.1.01.01.10	PKB-Sepeda Motor-Sepeda Motor Roda Dua	35.488.856.604	35.488.856.604	0	0 %
4.1.01.01.10.0001	PKB-Sepeda Motor-Sepeda Motor Roda Dua-Pribadi	35.214.883.829	35.214.883.829	0	0 %
4.1.01.01.10.0002	PKB-Sepeda Motor-Sepeda Motor Roda Dua-Umum	1.000.000	1.000.000	0	0 %
4.1.01.01.10.0003	PKB-Sepeda Motor-Sepeda Motor Roda Dua-Pemerintah Pusat	155.325.225	155.325.225	0	0 %
4.1.01.01.10.0004	PKB-Sepeda Motor-Sepeda Motor Roda Dua-Pemerintah Daerah	117.647.550	117.647.550	0	0 %
4.1.01.01.11	PKB-Sepeda Motor-Sepeda Motor Roda Tiga	54.000.000	54.000.000	0	0 %
4.1.01.01.11.0001	PKB-Sepeda Motor-Sepeda Motor Roda Tiga-Pribadi	39.000.000	39.000.000	0	0 %
4.1.01.01.11.0002	PKB-Sepeda Motor-Sepeda Motor Roda Tiga-Umum	500.000	500.000	0	0 %
4.1.01.01.11.0003	PKB-Sepeda Motor-Sepeda Motor Roda Tiga-Pemerintah Pusat	8.000.000	8.000.000	0	0 %
4.1.01.01.11.0004	PKB-Sepeda Motor-Sepeda Motor Roda Tiga-Pemerintah Daerah	6.500.000	6.500.000	0	0 %
4.1.01.01.14	PKB-Mobil Roda Tiga	1.500.000	1.500.000	0	0 %
4.1.01.01.14.0001	PKB-Mobil Roda Tiga-Pribadi	500.000	500.000	0	0 %
4.1.01.01.14.0002	PKB-Mobil Roda Tiga-Umum	250.000	250.000	0	0 %
4.1.01.01.14.0003	PKB-Mobil Roda Tiga-Pemerintah Pusat	500.000	500.000	0	0 %
4.1.01.01.14.0004	PKB-Mobil Roda Tiga-Pemerintah Daerah	250.000	250.000	0	0 %
4.1.01.02	Bea Balik Nama Kendaraan Bermotor (BBNKB)	101.015.338.126	101.015.338.126	0	0 %
4.1.01.02.01	BBNKB-Mobil Penumpang-Sedan	180.279.337	180.279.337	0	0 %
4.1.01.02.01.0001	BBNKB-Mobil Penumpang-Sedan	180.279.337	180.279.337	0	0 %
4.1.01.02.02	BBNKB-Mobil Penumpang-Jeep	9.425.380.273	9.425.380.273	0	0 %
4.1.01.02.02.0001	BBNKB-Mobil Penumpang-Jeep	9.425.380.273	9.425.380.273	0	0 %
4.1.01.02.03	BBNKB-Mobil Penumpang-Minibus	32.926.243.344	32.926.243.344	0	0 %
4.1.01.02.03.0001	BBNKB-Mobil Penumpang-Minibus	32.926.243.344	32.926.243.344	0	0 %
4.1.01.02.04	BBNKB-Mobil Bus-Microbus	17.823.444	17.823.444	0	0 %
4.1.01.02.04.0001	BBNKB-Mobil Bus-Microbus	17.823.444	17.823.444	0	0 %
4.1.01.02.05	BBNKB-Mobil Bus-Bus	137.353.553	137.353.553	0	0 %
4.1.01.02.05.0001	BBNKB-Mobil Bus-Bus	137.353.553	137.353.553	0	0 %

KARO HUKUM	KABAN KEUANGAN	ASISTEN	Pj.SPKDA
			





PROVINSI GORONTALO
RINGKASAN PERUBAHAN PENJABARAN APBD YANG DIKLASIFIKASI MENURUT KELOMPOK,
JENIS, OBJEK, RINCIAN OBJEK, SUB RINCIAN OBJEK PENDAPATAN, BELANJA, DAN PEMBIAYAAN
TAHUN ANGGARAN 2023

Kode	Uraian	Jumlah (Rp)		Bertambah/(Berkurang)	
		Sebelum Perubahan	Setelah Perubahan	(Rp)	%
4.1.01.02.06	BBNKB-Mobil Barang/Beban-Pick Up	19.573.879.223	19.573.879.223	0	0 %
4.1.01.02.06.0001	BBNKB-Mobil Barang/Beban-Pick Up	19.573.879.223	19.573.879.223	0	0 %
4.1.01.02.07	BBNKB-Mobil Barang/Beban-Light Truck	5.226.918.125	5.226.918.125	0	0 %
4.1.01.02.07.0001	BBNKB-Mobil Barang/Beban-Light Truck	5.226.918.125	5.226.918.125	0	0 %
4.1.01.02.08	BBNKB-Mobil Barang/Beban-Truck	402.813.299	402.813.299	0	0 %
4.1.01.02.08.0001	BBNKB-Mobil Barang/Beban-Truck	402.813.299	402.813.299	0	0 %
4.1.01.02.09	BBNKB-Mobil Barang/Beban-Blind Van	87.232.232	87.232.232	0	0 %
4.1.01.02.09.0001	BBNKB-Mobil Barang/Beban-Blind Van	87.232.232	87.232.232	0	0 %
4.1.01.02.10	BBNKB-Sepeda Motor-Sepeda Motor Roda Dua	32.859.415.296	32.859.415.296	0	0 %
4.1.01.02.10.0001	BBNKB-Sepeda Motor-Sepeda Motor Roda Dua	32.859.415.296	32.859.415.296	0	0 %
4.1.01.02.11	BBNKB-Sepeda Motor-Sepeda Motor Roda Tiga	177.500.000	177.500.000	0	0 %
4.1.01.02.11.0001	BBNKB-Sepeda Motor-Sepeda Motor Roda Tiga	177.500.000	177.500.000	0	0 %
4.1.01.02.14	BBNKB-Mobil Roda Tiga	500.000	500.000	0	0 %
4.1.01.02.14.0001	BBNKB-Mobil Roda Tiga	500.000	500.000	0	0 %
4.1.01.03	Pajak Bahan Bakar Kendaraan Bermotor (PBBKB)	80.032.573.967	80.032.573.967	0	0 %
4.1.01.03.01	PBBKB-Bahan Bakar Bensin	208.164.638	208.164.638	0	0 %
4.1.01.03.01.0001	PBBKB Bahan Bakar Bensin	208.164.638	208.164.638	0	0 %
4.1.01.03.02	PBBKB-Bahan Bakar Solar	5.000.000	5.000.000	0	0 %
4.1.01.03.02.0001	PBBKB Bahan Bakar Solar	5.000.000	5.000.000	0	0 %
4.1.01.03.03	PBBKB-Bahan Bakar Gas	500.000	500.000	0	0 %
4.1.01.03.03.0001	PBBKB Bahan Bakar Gas	500.000	500.000	0	0 %
4.1.01.03.04	PBBKB-Bahan Bakar Lainnya	79.818.909.329	79.818.909.329	0	0 %
4.1.01.03.04.0001	PBBKB Bahan Bakar Lainnya	79.818.909.329	79.818.909.329	0	0 %
4.1.01.04	Pajak Air Permukaan	223.492.231	223.492.231	0	0 %
4.1.01.04.01	Pajak Air Permukaan	223.492.231	223.492.231	0	0 %
4.1.01.04.01.0001	Pajak Air Permukaan	223.492.231	223.492.231	0	0 %
4.1.01.05	Pajak Rokok	99.656.058.578	99.656.058.578	0	0 %
4.1.01.05.01	Pajak Rokok	99.656.058.578	99.656.058.578	0	0 %
4.1.01.05.01.0001	Pajak Rokok	99.656.058.578	99.656.058.578	0	0 %
4.1.02	Retribusi Daerah	7.185.681.722	7.185.681.722	0	0 %
4.1.02.01	Retribusi Jasa Umum	3.294.152.135	3.294.152.135	0	0 %
4.1.02.01.01	Retribusi Pelayanan Kesehatan	500.000.000	500.000.000	0	0 %
4.1.02.01.01.0006	Retribusi Pelayanan Kesehatan di Tempat Pelayanan Kesehatan Lainnya yang Sejenis	500.000.000	500.000.000	0	0 %
4.1.02.01.12	Retribusi Pelayanan Pendidikan	2.794.152.135	2.794.152.135	0	0 %
4.1.02.01.12.0003	Retribusi Pelayanan Penyelenggaraan Pendidikan dan Pelatihan Teknis	2.794.152.135	2.794.152.135	0	0 %
4.1.02.02	Retribusi Jasa Usaha	3.891.529.587	3.891.529.587	0	0 %
4.1.02.02.01	Retribusi Pemakaian Kekayaan Daerah	1.024.569.587	1.024.569.587	0	0 %
4.1.02.02.01.0003	Retribusi Penyewaan Bangunan	24.569.587	24.569.587	0	0 %
4.1.02.02.01.0004	Retribusi Pemakaian Laboratorium	1.000.000.000	1.000.000.000	0	0 %
4.1.02.02.08	Retribusi Pelayanan Kepelabuhanan	866.960.000	866.960.000	0	0 %
4.1.02.02.08.0001	Retribusi Pelayanan Kepelabuhanan	866.960.000	866.960.000	0	0 %
4.1.02.02.11	Retribusi Penjualan Produksi Usaha Daerah	2.000.000.000	2.000.000.000	0	0 %
4.1.02.02.11.0001	Retribusi Penjualan Produksi Hasil Usaha Daerah berupa Bibit atau Benih	750.000.000	750.000.000	0	0 %

KARO HUKUM	KABAN KEUANGAN	ASISTEN	Pj. SEKDA
			

PROVINSI GORONTALO
RINGKASAN PERUBAHAN PENJABARAN APBD YANG DIKLASIFIKASI MENURUT KELOMPOK,
JENIS, OBJEK, RINCIAN OBJEK, SUB RINCIAN OBJEK PENDAPATAN, BELANJA, DAN PEMBIAYAAN
TAHUN ANGGARAN 2023

Kode	Uraian	Jumlah (Rp)		Bertambah/(Berkurang)	
		Sebelum Perubahan	Setelah Perubahan	(Rp)	%
	Tanaman				
4.1.02.02.11.0002	Retribusi Penjualan Produksi hasil Usaha Daerah berupa Bibit Ternak	750.000.000	750.000.000	0	0 %
4.1.02.02.11.0003	Retribusi Penjualan Produksi hasil Usaha Daerah berupa Bibit atau Benih Ikan	500.000.000	500.000.000	0	0 %
4.1.03	Hasil Pengelolaan Kekayaan Daerah yang Dipisahkan	5.456.586.737	5.456.586.737	0	0 %
4.1.03.01	Bagian Laba yang Dibagikan kepada Pemerintah Daerah (Dividen) atas Penyertaan Modal pada BUMN	5.456.586.737	5.456.586.737	0	0 %
4.1.03.01.01	Bagian Laba yang Dibagikan kepada Pemerintah Daerah (Dividen) atas Penyertaan Modal pada BUMN	5.456.586.737	5.456.586.737	0	0 %
4.1.03.01.01.0001	Bagian Laba yang Dibagikan kepada Pemerintah Daerah (Dividen) atas Penyertaan Modal pada BUMN	5.456.586.737	5.456.586.737	0	0 %
4.1.04	Lain-lain PAD yang Sah	49.458.777.410	49.458.777.410	0	0 %
4.1.04.03	Hasil Pemanfaatan BMD yang Tidak Dipisahkan	50.000.000	50.000.000	0	0 %
4.1.04.03.01	Hasil Sewa BMD	50.000.000	50.000.000	0	0 %
4.1.04.03.01.0001	Hasil Sewa BMD	50.000.000	50.000.000	0	0 %
4.1.04.04	Hasil Kerja Sama Daerah	50.000.000	50.000.000	0	0 %
4.1.04.04.01	Hasil Kerja Sama Daerah	50.000.000	50.000.000	0	0 %
4.1.04.04.01.0001	Hasil Kerja Sama Daerah	50.000.000	50.000.000	0	0 %
4.1.04.05	Jasa Giro	6.750.000.000	6.750.000.000	0	0 %
4.1.04.05.01	Jasa Giro pada Kas Daerah	5.000.000.000	5.000.000.000	0	0 %
4.1.04.05.01.0001	Jasa Giro pada Kas Daerah	5.000.000.000	5.000.000.000	0	0 %
4.1.04.05.02	Jasa Giro pada Kas di Bendahara	1.650.000.000	1.650.000.000	0	0 %
4.1.04.05.02.0001	Jasa Giro pada Kas di Bendahara	1.650.000.000	1.650.000.000	0	0 %
4.1.04.05.04	Jasa Giro pada Rekening Dana BOS	100.000.000	100.000.000	0	0 %
4.1.04.05.04.0001	Jasa Giro pada Rekening Dana BOS	100.000.000	100.000.000	0	0 %
4.1.04.07	Pendapatan Bunga	4.077.777.410	4.077.777.410	0	0 %
4.1.04.07.01	Pendapatan Bunga atas Penempatan Uang Pemerintah Daerah	4.077.777.410	4.077.777.410	0	0 %
4.1.04.07.01.0001	Pendapatan Bunga atas Penempatan Uang Pemerintah Daerah	4.077.777.410	4.077.777.410	0	0 %
4.1.04.08	Penerimaan atas Tuntutan Ganti Kerugian Keuangan Daerah	1.000.000.000	1.000.000.000	0	0 %
4.1.04.08.01	Tuntutan Ganti Kerugian Daerah terhadap Bendahara	500.000.000	500.000.000	0	0 %
4.1.04.08.01.0001	Tuntutan Ganti Kerugian Daerah terhadap Bendahara	500.000.000	500.000.000	0	0 %
4.1.04.08.02	Tuntutan Ganti Kerugian Daerah terhadap Pegawai Negeri Bukan Bendahara atau Pejabat Lain	500.000.000	500.000.000	0	0 %
4.1.04.08.02.0001	Tuntutan Ganti Kerugian Daerah terhadap Pegawai Negeri Bukan Bendahara atau Pejabat Lain	500.000.000	500.000.000	0	0 %
4.1.04.11	Pendapatan Denda atas Keterlambatan Pelaksanaan Pekerjaan	1.000.000	1.000.000	0	0 %
4.1.04.11.01	Pendapatan Denda atas Keterlambatan Pelaksanaan Pekerjaan	1.000.000	1.000.000	0	0 %
4.1.04.11.01.0001	Pendapatan Denda atas Keterlambatan Pelaksanaan Pekerjaan	1.000.000	1.000.000	0	0 %
4.1.04.12	Pendapatan Denda Pajak Daerah	2.468.500.000	2.468.500.000	0	0 %
4.1.04.12.01	Pendapatan Denda Pajak Kendaraan Bermotor (PKB)	1.792.500.000	1.792.500.000	0	0 %
4.1.04.12.01.0015	Pendapatan Denda PKB-Mobil Penumpang-Sedan-Pribadi	10.000.000	10.000.000	0	0 %

KARO HUKUM	KABAN KEUANGAN	ASISTEN	Pj. SEKDA
			





PROVINSI GORONTALO
RINGKASAN PERUBAHAN PENJABARAN APBD YANG DIKLASIFIKASI MENURUT KELOMPOK,
JENIS, OBJEK, RINCIAN OBJEK, SUB RINCIAN OBJEK PENDAPATAN, BELANJA, DAN PEMBIAYAAN
TAHUN ANGGARAN 2023

Kode	Uraian	Jumlah (Rp)		Bertambah/(Berkurang)	
		Sebelum Perubahan	Setelah Perubahan	(Rp)	%
4.1.04.12.01.0016	Pendapatan Denda PKB-Mobil Penumpang-Sedan-Umum	500.000	500.000	0	0 %
4.1.04.12.01.0017	Pendapatan Denda PKB-Mobil Penumpang-Sedan-Pemerintah Pusat	5.000.000	5.000.000	0	0 %
4.1.04.12.01.0018	Pendapatan Denda PKB-Mobil Penumpang-Sedan-Pemerintah Daerah	4.500.000	4.500.000	0	0 %
4.1.04.12.01.0019	Pendapatan Denda PKB-Mobil Penumpang-Jeep-Pribadi	70.000.000	70.000.000	0	0 %
4.1.04.12.01.0020	Pendapatan Denda PKB-Mobil Penumpang-Jeep-Umum	10.000.000	10.000.000	0	0 %
4.1.04.12.01.0021	Pendapatan Denda PKB-Mobil Penumpang-Jeep-Pemerintah Pusat	10.000.000	10.000.000	0	0 %
4.1.04.12.01.0023	Pendapatan Denda PKB-Mobil Penumpang-Minibus-Pribadi	300.000.000	300.000.000	0	0 %
4.1.04.12.01.0024	Pendapatan Denda PKB-Mobil Penumpang-Minibus-Umum	75.000.000	75.000.000	0	0 %
4.1.04.12.01.0025	Pendapatan Denda PKB-Mobil Penumpang-Minibus-Pemerintah Pusat	50.000.000	50.000.000	0	0 %
4.1.04.12.01.0026	Pendapatan Denda PKB-Mobil Penumpang-Minibus-Pemerintah Daerah	75.000.000	75.000.000	0	0 %
4.1.04.12.01.0027	Pendapatan Denda PKB-Mobil Bus-Microbus-Pribadi	20.000.000	20.000.000	0	0 %
4.1.04.12.01.0028	Pendapatan Denda PKB-Mobil Bus-Microbus-Umum	10.000.000	10.000.000	0	0 %
4.1.04.12.01.0029	Pendapatan Denda PKB-Mobil Bus-Microbus-Pemerintah Pusat	10.000.000	10.000.000	0	0 %
4.1.04.12.01.0030	Pendapatan Denda PKB-Mobil Bus-Microbus-Pemerintah Daerah	10.000.000	10.000.000	0	0 %
4.1.04.12.01.0031	Pendapatan Denda PKB-Mobil Bus-Bus-Pribadi	20.000.000	20.000.000	0	0 %
4.1.04.12.01.0032	Pendapatan Denda PKB-Mobil Bus-Bus-Umum	10.000.000	10.000.000	0	0 %
4.1.04.12.01.0033	Pendapatan Denda PKB-Mobil Bus-Bus-Pemerintah Pusat	10.000.000	10.000.000	0	0 %
4.1.04.12.01.0034	Pendapatan Denda PKB-Mobil Bus-Bus-Pemerintah Daerah	10.000.000	10.000.000	0	0 %
4.1.04.12.01.0035	Pendapatan Denda PKB-Mobil Barang/Beban-Pick Up-Pribadi	150.000.000	150.000.000	0	0 %
4.1.04.12.01.0036	Pendapatan Denda PKB-Mobil Barang/Beban-Pick Up-Umum	50.000.000	50.000.000	0	0 %
4.1.04.12.01.0037	Pendapatan Denda PKB-Mobil Barang/Beban-Pick Up-Pemerintah Pusat	50.000.000	50.000.000	0	0 %
4.1.04.12.01.0038	Pendapatan Denda PKB-Mobil Barang/Beban-Pick Up-Pemerintah Daerah	50.000.000	50.000.000	0	0 %
4.1.04.12.01.0039	Pendapatan Denda PKB-Mobil Barang/Beban-Light Truck-Pribadi	75.000.000	75.000.000	0	0 %
4.1.04.12.01.0040	Pendapatan Denda PKB-Mobil Barang/Beban-Light Truck-Umum	70.000.000	70.000.000	0	0 %
4.1.04.12.01.0041	Pendapatan Denda PKB-Mobil Barang/Beban-Light Truck-Pemerintah Pusat	50.000.000	50.000.000	0	0 %
4.1.04.12.01.0042	Pendapatan Denda PKB-Mobil Barang/Beban-Light Truck-Pemerintah Daerah	50.000.000	50.000.000	0	0 %
4.1.04.12.01.0045	Pendapatan Denda PKB-Mobil Barang/Beban-Truck-Pemerintah Pusat	15.000.000	15.000.000	0	0 %
4.1.04.12.01.0046	Pendapatan Denda PKB-Mobil Barang/Beban-Truck-Pemerintah	15.000.000	15.000.000	0	0 %

KARO HUKUM	KABAN KEUANGAN	ASISTEN	Pj. SEKDA
<i>me</i>	<i>h</i>	<i>L</i>	<i>bs</i>

PROVINSI GORONTALO
RINGKASAN PERUBAHAN PENJABARAN APBD YANG DIKLASIFIKASI MENURUT KELOMPOK,
JENIS, OBJEK, RINCIAN OBJEK, SUB RINCIAN OBJEK PENDAPATAN, BELANJA, DAN PEMBIAYAAN
TAHUN ANGGARAN 2023

Kode	Uraian	Jumlah (Rp)		Bertambah/(Berkurang)	
		Sebelum Perubahan	Setelah Perubahan	(Rp)	%
	Daerah				
4.1.04.12.01.0047	Pendapatan Denda PKB-Mobil Barang/Beban-Blind Van-Pribadi	2.000.000	2.000.000	0	0 %
4.1.04.12.01.0048	Pendapatan Denda PKB-Mobil Barang/Beban-Blind Van-Umum	1.000.000	1.000.000	0	0 %
4.1.04.12.01.0049	Pendapatan Denda PKB-Mobil Barang/Beban-Blind Van-Pemerintah Pusat	1.000.000	1.000.000	0	0 %
4.1.04.12.01.0050	Pendapatan Denda PKB-Mobil Barang/Beban-Blind Van-Pemerintah Daerah	1.000.000	1.000.000	0	0 %
4.1.04.12.01.0051	Pendapatan Denda PKB-Sepeda Motor-Sepeda Motor Roda Dua-Pribadi	350.000.000	350.000.000	0	0 %
4.1.04.12.01.0052	Pendapatan Denda PKB-Sepeda Motor-Sepeda Motor Roda Dua-Umum	50.000.000	50.000.000	0	0 %
4.1.04.12.01.0053	Pendapatan Denda PKB-Sepeda Motor-Sepeda Motor Roda Dua-Pemerintah Pusat	50.000.000	50.000.000	0	0 %
4.1.04.12.01.0054	Pendapatan Denda PKB-Sepeda Motor-Sepeda Motor Roda Dua-Pemerintah Daerah	50.000.000	50.000.000	0	0 %
4.1.04.12.01.0055	Pendapatan Denda PKB-Sepeda Motor-Sepeda Motor Roda Tiga-Pribadi	1.000.000	1.000.000	0	0 %
4.1.04.12.01.0057	Pendapatan Denda PKB-Sepeda Motor-Sepeda Motor Roda Tiga-Pemerintah Pusat	500.000	500.000	0	0 %
4.1.04.12.01.0058	Pendapatan Denda PKB-Sepeda Motor-Sepeda Motor Roda Tiga-Pemerintah Daerah	500.000	500.000	0	0 %
4.1.04.12.01.0067	Pendapatan Denda PKB-Mobil Roda Tiga-Pribadi	500.000	500.000	0	0 %
4.1.04.12.02	Pendapatan Denda Bea Balik Nama Kendaraan Bermotor (BBNKB)	676.000.000	676.000.000	0	0 %
4.1.04.12.02.0001	Pendapatan Denda BBNKB-Mobil Penumpang-Sedan	15.000.000	15.000.000	0	0 %
4.1.04.12.02.0002	Pendapatan Denda BBNKB-Mobil Penumpang-Jeep	15.000.000	15.000.000	0	0 %
4.1.04.12.02.0003	Pendapatan Denda BBNKB-Mobil Penumpang-Minibus	300.000.000	300.000.000	0	0 %
4.1.04.12.02.0004	Pendapatan Denda BBNKB-Mobil Bus-Microbus	5.000.000	5.000.000	0	0 %
4.1.04.12.02.0005	Pendapatan Denda BBNKB-Mobil Bus-Bus	5.000.000	5.000.000	0	0 %
4.1.04.12.02.0006	Pendapatan Denda BBNKB-Mobil Barang/Beban-Pick Up	10.000.000	10.000.000	0	0 %
4.1.04.12.02.0007	Pendapatan Denda BBNKB-Mobil Barang/Beban-Light Truck	10.000.000	10.000.000	0	0 %
4.1.04.12.02.0008	Pendapatan Denda BBNKB-Mobil Barang/Beban-Truck	5.000.000	5.000.000	0	0 %
4.1.04.12.02.0009	Pendapatan Denda BBNKB-Mobil Barang/Beban-Blind Van	500.000	500.000	0	0 %
4.1.04.12.02.0010	Pendapatan Denda BBNKB-Sepeda Motor-Sepeda Motor Roda Dua	300.000.000	300.000.000	0	0 %
4.1.04.12.02.0011	Pendapatan Denda BBNKB-Sepeda Motor-Sepeda Motor Roda Tiga	10.000.000	10.000.000	0	0 %
4.1.04.12.02.0014	Pendapatan Denda BBNKB-Mobil Roda Tiga	500.000	500.000	0	0 %
4.1.04.13	Pendapatan Denda Retribusi Daerah	1.000.000	1.000.000	0	0 %
4.1.04.13.01	Pendapatan Denda Retribusi Jasa Umum	1.000.000	1.000.000	0	0 %

KARO HUKUM	KABAN KEUANGAN	ASISTEN	Pj. SEKDA
			





PROVINSI GORONTALO
RINGKASAN PERUBAHAN PENJABARAN APBD YANG DIKLASIFIKASI MENURUT KELOMPOK,
JENIS, OBJEK, RINCIAN OBJEK, SUB RINCIAN OBJEK PENDAPATAN, BELANJA, DAN PEMBIAYAAN
TAHUN ANGGARAN 2023

Kode	Uraian	Jumlah (Rp)		Bertambah/(Berkurang)	
		Sebelum Perubahan	Setelah Perubahan	(Rp)	%
4.1.04.13.01.0001	Pendapatan Denda Retribusi Pelayanan Kesehatan	1.000.000	1.000.000	0	0 %
4.1.04.15	Pendapatan dari Pengembalian	5.060.500.000	5.060.500.000	0	0 %
4.1.04.15.01	Pendapatan dari Pengembalian Kelebihan Pembayaran Pajak Penghasilan Pasal 21	500.000	500.000	0	0 %
4.1.04.15.01.0001	Pendapatan dari Pengembalian Kelebihan Pembayaran Pajak Penghasilan Pasal 21	500.000	500.000	0	0 %
4.1.04.15.03	Pendapatan dari Pengembalian Kelebihan Pembayaran Gaji dan Tunjangan	5.000.000.000	5.000.000.000	0	0 %
4.1.04.15.03.0001	Pendapatan dari Pengembalian Kelebihan Pembayaran Gaji dan Tunjangan	5.000.000.000	5.000.000.000	0	0 %
4.1.04.15.04	Pendapatan dari Pengembalian Kelebihan Pembayaran Perjalanan Dinas	40.000.000	40.000.000	0	0 %
4.1.04.15.04.0001	Pendapatan dari Pengembalian Kelebihan Pembayaran Perjalanan Dinas Dalam Negeri-Perjalanan Dinas Biasa	5.000.000	5.000.000	0	0 %
4.1.04.15.04.0002	Pendapatan dari Pengembalian Kelebihan Pembayaran Perjalanan Dinas Dalam Negeri-Perjalanan Dinas Tetap	5.000.000	5.000.000	0	0 %
4.1.04.15.04.0003	Pendapatan dari Pengembalian Kelebihan Pembayaran Perjalanan Dinas Dalam Negeri-Perjalanan Dinas Dalam Kota	20.000.000	20.000.000	0	0 %
4.1.04.15.04.0004	Pendapatan dari Pengembalian Kelebihan Pembayaran Perjalanan Dinas Dalam Negeri-Perjalanan Dinas Paket Meeting Dalam Kota	5.000.000	5.000.000	0	0 %
4.1.04.15.04.0005	Pendapatan dari Pengembalian Kelebihan Pembayaran Perjalanan Dinas Dalam Negeri-Perjalanan Dinas Paket Meeting Luar Kota	5.000.000	5.000.000	0	0 %
4.1.04.15.05	Pendapatan dari Pengembalian Kelebihan Pembayaran Jaminan Kecelakaan Kerja (JKK)	10.000.000	10.000.000	0	0 %
4.1.04.15.05.0001	Pendapatan dari Pengembalian Kelebihan Pembayaran JKK	10.000.000	10.000.000	0	0 %
4.1.04.15.06	Pendapatan dari Pengembalian Kelebihan Pembayaran Jaminan Kematian (JKM)	10.000.000	10.000.000	0	0 %
4.1.04.15.06.0001	Pendapatan dari Pengembalian Kelebihan Pembayaran JKM	10.000.000	10.000.000	0	0 %
4.1.04.16	Pendapatan BLUD	30.000.000.000	30.000.000.000	0	0 %
4.1.04.16.01	Pendapatan BLUD	30.000.000.000	30.000.000.000	0	0 %
4.1.04.16.01.0001	Pendapatan BLUD	30.000.000.000	30.000.000.000	0	0 %
4.2	PENDAPATAN TRANSFER	1.337.018.578.000	1.337.018.578.000	0	0 %
4.2.01	Pendapatan Transfer Pemerintah Pusat	1.337.018.578.000	1.337.018.578.000	0	0 %
4.2.01.01	Dana Perimbangan	1.337.018.578.000	1.337.018.578.000	0	0 %
4.2.01.01.01	Dana Transfer Umum-Dana Bagi Hasil (DBH)	18.872.388.000	18.872.388.000	0	0 %
4.2.01.01.01.0001	DBH Pajak Bumi dan Bangunan	1.415.510.000	1.415.510.000	0	0 %
4.2.01.01.01.0002	DBH PPh Pasal 21	15.973.882.000	15.973.882.000	0	0 %
4.2.01.01.01.0003	DBH PPh Pasal 25 dan Pasal 29/WPOPDN	0	0	0	0 %
4.2.01.01.01.0004	DBH Cukai Hasil Tembakau (CHT)	735.000	735.000	0	0 %
4.2.01.01.01.0008	DBH Sumber Daya Alam (SDA)	200.816.000	200.816.000	0	0 %

KARO HUKUM	KABAN KEUANGAN	ASISTEN	Pj. SEKDA
<i>M</i>	<i>A</i>	<i>A</i>	<i>B</i>

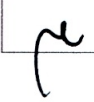



PROVINSI GORONTALO
RINGKASAN PERUBAHAN PENJABARAN APBD YANG DIKLASIFIKASI MENURUT KELOMPOK,
JENIS, OBJEK, RINCIAN OBJEK, SUB RINCIAN OBJEK PENDAPATAN, BELANJA, DAN PEMBIAYAAN
TAHUN ANGGARAN 2023

Kode	Uraian	Jumlah (Rp)		Bertambah/(Berkurang)	
		Sebelum Perubahan	Setelah Perubahan	(Rp)	%
	Mineral dan Batubara-Landrent				
4.2.01.01.01.0009	Dana Bagi Hasil (DBH) Sumber Daya Alam (SDA) Mineral dan Batubara-Royalty	0	0	0	0 %
4.2.01.01.01.0010	DBH Sumber Daya Alam (SDA) Kehutanan- Provisi Sumber Daya Hutan (PSDH)	233.739.000	233.739.000	0	0 %
4.2.01.01.01.0012	DBH Sumber Daya Alam (SDA) Kehutanan-Dana Reboisasi (DR)	1.047.706.000	1.047.706.000	0	0 %
4.2.01.01.02	Dana Transfer Umum-Dana Alokasi Umum (DAU)	973.834.635.000	973.834.635.000	0	0 %
4.2.01.01.02.0001	DAU	973.834.635.000	973.834.635.000	0	0 %
4.2.01.01.03	Dana Transfer Khusus-Dana Alokasi Khusus (DAK) Fisik	165.500.063.000	165.500.063.000	0	0 %
4.2.01.01.03.0004	DAK Fisik-Bidang Pendidikan-Reguler-SMA	29.854.837.000	29.854.837.000	0	0 %
4.2.01.01.03.0005	DAK Fisik-Bidang Pendidikan-Reguler-SLB	0	0	0	0 %
4.2.01.01.03.0010	DAK Fisik-Bidang Pendidikan-Penugasan-SMK	33.628.846.000	33.628.846.000	0	0 %
4.2.01.01.03.0011	DAK Fisik-Bidang Pendidikan-Reguler-Perpustakaan Daerah	304.858.000	304.858.000	0	0 %
4.2.01.01.03.0015	DAK Fisik-Bidang Kesehatan dan KB-Reguler-Pelayanan Kefarmasian	0	0	0	0 %
4.2.01.01.03.0031	DAK Fisik-Bidang Pertanian-Penugasan-Pembangunan/Renovasi Sarana dan Prasarana Fisik Dasar Pembangunan Pertanian	9.077.485.000	9.077.485.000	0	0 %
4.2.01.01.03.0032	DAK Fisik-Bidang Kelautan dan Perikanan-Penugasan	11.268.797.000	11.268.797.000	0	0 %
4.2.01.01.03.0034	DAK Fisik-Bidang Jalan-Reguler-Jalan	0	0	0	0 %
4.2.01.01.03.0035	DAK Fisik-Bidang Jalan-Penugasan-Jalan	57.611.913.000	57.611.913.000	0	0 %
4.2.01.01.03.0043	DAK Fisik-Bidang Irigasi-Penugasan	23.753.327.000	23.753.327.000	0	0 %
4.2.01.01.03.0046	DAK Fisik-Bidang Lingkungan Hidup dan Kehutanan-Penugasan-Kehutanan	0	0	0	0 %
4.2.01.01.03.0058	DAK Fisik-Bidang Kesehatan dan KB-Reguler-Penguatan Percepatan Penurunan Stunting	0	0	0	0 %
4.2.01.01.04	Dana Transfer Khusus-Dana Alokasi Khusus (DAK) Non Fisik	178.811.492.000	178.811.492.000	0	0 %
4.2.01.01.04.0001	DAK Non Fisik-BOS Reguler	83.261.750.000	83.261.750.000	0	0 %
4.2.01.01.04.0003	DAK Non Fisik-BOS Kinerja	3.603.750.000	3.603.750.000	0	0 %
4.2.01.01.04.0004	DAK Non Fisik-TPG PNSD	79.378.949.000	79.378.949.000	0	0 %
4.2.01.01.04.0005	DAK Non Fisik-Tamsil Guru PNSD	3.256.500.000	3.256.500.000	0	0 %
4.2.01.01.04.0006	DAK Non Fisik-TKG PNSD	164.573.000	164.573.000	0	0 %
4.2.01.01.04.0009	DAK Non Fisik-BOP Museum dan Taman Budaya-Museum	1.800.000.000	1.800.000.000	0	0 %
4.2.01.01.04.0011	DAK Non Fisik-BOKKB-BOK	3.963.587.000	3.963.587.000	0	0 %
4.2.01.01.04.0016	DAK Non Fisik-PK2UKM	2.021.583.000	2.021.583.000	0	0 %
4.2.01.01.04.0020	DAK Non Fisik-Fasilitasi Penanaman Modal	985.800.000	985.800.000	0	0 %
4.2.01.01.04.0022	DAK NonFisik-Dana Pelayanan Perlindungan Perempuan dan Anak	375.000.000	375.000.000	0	0 %
4.2.01.02	Dana Insentif Daerah (DID)	0	0	0	0 %
4.2.01.02.01	DID	0	0	0	0 %
4.2.01.02.01.0001	DID	0	0	0	0 %
4.3	LAIN-LAIN PENDAPATAN DAERAH YANG SAH	3.289.180.000	3.289.180.000	0	0 %
4.3.01	Pendapatan Hibah	1.289.180.000	1.289.180.000	0	0 %

KARO HUKUM	KABAN KEUANGAN	ASISTEN	Pj. SEKDA
			





PROVINSI GORONTALO
RINGKASAN PERUBAHAN PENJABARAN APBD YANG DIKLASIFIKASI MENURUT KELOMPOK,
JENIS, OBJEK, RINCIAN OBJEK, SUB RINCIAN OBJEK PENDAPATAN, BELANJA, DAN PEMBIAYAAN
TAHUN ANGGARAN 2023

Kode	Uraian	Jumlah (Rp)		Bertambah/(Berkurang)	
		Sebelum Perubahan	Setelah Perubahan	(Rp)	%
4.3.01.01	Pendapatan Hibah dari Pemerintah Pusat	1.289.180.000	1.289.180.000	0	0 %
4.3.01.01.01	Pendapatan Hibah dari Pemerintah Pusat	1.289.180.000	1.289.180.000	0	0 %
4.3.01.01.01.0001	Pendapatan Hibah dari Pemerintah Pusat	1.289.180.000	1.289.180.000	0	0 %
4.3.03	Lain-lain Pendapatan Sesuai dengan Ketentuan Peraturan Perundang-Undangan	2.000.000.000	2.000.000.000	0	0 %
4.3.03.01	Lain-lain Pendapatan	2.000.000.000	2.000.000.000	0	0 %
4.3.03.01.02	Pendapatan atas Pengembalian Hibah	2.000.000.000	2.000.000.000	0	0 %
4.3.03.01.02.0003	Pendapatan atas Pengembalian Hibah pada BUMN	2.000.000.000	2.000.000.000	0	0 %
	Jumlah Pendapatan	1.832.296.976.495	1.832.296.976.495	0	0 %
5	BELANJA				
5.1	BELANJA OPERASI	1.397.041.304.439	1.427.086.070.461	30.044.766.022	2 %
5.1.01	Belanja Pegawai	684.344.820.456	687.632.790.456	3.287.970.000	0 %
5.1.01.01	Belanja Gaji dan Tunjangan ASN	398.252.550.060	397.644.850.821	(607.699.239)	0 %
5.1.01.01.01	Belanja Gaji Pokok ASN	302.578.977.370	298.761.137.847	(3.817.839.523)	1 %
5.1.01.01.01.0001	Belanja Gaji Pokok PNS	278.966.949.950	274.007.219.227	(4.959.730.723)	2 %
5.1.01.01.01.0002	Belanja Gaji Pokok PPPK	23.612.027.420	24.753.918.620	1.141.891.200	5 %
5.1.01.01.02	Belanja Tunjangan Keluarga ASN	30.401.257.149	30.975.304.339	574.047.190	2 %
5.1.01.01.02.0001	Belanja Tunjangan Keluarga PNS	29.436.502.590	29.924.677.832	488.175.242	2 %
5.1.01.01.02.0002	Belanja Tunjangan Keluarga PPPK	964.754.559	1.050.626.507	85.871.948	9 %
5.1.01.01.03	Belanja Tunjangan Jabatan ASN	8.006.356.214	7.713.392.472	(292.963.742)	4 %
5.1.01.01.03.0001	Belanja Tunjangan Jabatan PNS	8.006.356.214	7.713.392.472	(292.963.742)	4 %
5.1.01.01.04	Belanja Tunjangan Fungsional ASN	21.897.123.634	23.979.157.180	2.082.033.546	10 %
5.1.01.01.04.0001	Belanja Tunjangan Fungsional PNS	21.217.498.606	23.181.842.152	1.964.343.546	9 %
5.1.01.01.04.0002	Belanja Tunjangan Fungsional PPPK	679.625.028	797.315.028	117.690.000	17 %
5.1.01.01.05	Belanja Tunjangan Fungsional Umum ASN	6.069.154.646	6.438.638.324	369.483.678	6 %
5.1.01.01.05.0001	Belanja Tunjangan Fungsional Umum PNS	6.069.154.646	6.438.638.324	369.483.678	6 %
5.1.01.01.06	Belanja Tunjangan Beras ASN	18.947.973.365	19.300.719.864	352.746.499	2 %
5.1.01.01.06.0001	Belanja Tunjangan Beras PNS	18.207.519.945	18.491.635.804	284.115.859	2 %
5.1.01.01.06.0002	Belanja Tunjangan Beras PPPK	740.453.420	809.084.060	68.630.640	9 %
5.1.01.01.07	Belanja Tunjangan PPh/Tunjangan Khusus ASN	970.036.867	1.056.092.479	86.055.612	9 %
5.1.01.01.07.0001	Belanja Tunjangan PPh/Tunjangan Khusus PNS	962.447.621	1.056.092.479	93.644.858	10 %
5.1.01.01.07.0002	Belanja Tunjangan PPh/Tunjangan Khusus PPPK	7.589.246	0	(7.589.246)	100 %
5.1.01.01.08	Belanja Pembulatan Gaji ASN	534.488.658	573.226.159	38.737.501	7 %
5.1.01.01.08.0001	Belanja Pembulatan Gaji PNS	534.180.300	572.892.777	38.712.477	7 %
5.1.01.01.08.0002	Belanja Pembulatan Gaji PPPK	308.358	333.382	25.024	8 %
5.1.01.01.09	Belanja Iuran Jaminan Kesehatan ASN	5.940.507.773	5.940.507.773	0	0 %
5.1.01.01.09.0001	Belanja Iuran Jaminan Kesehatan PNS	5.940.507.773	5.940.507.773	0	0 %
5.1.01.01.10	Belanja Iuran Jaminan Kecelakaan Kerja ASN	726.668.596	726.668.596	0	0 %
5.1.01.01.10.0001	Belanja Iuran Jaminan Kecelakaan Kerja PNS	669.910.211	669.910.211	0	0 %
5.1.01.01.10.0002	Belanja Iuran Jaminan Kecelakaan Kerja PPPK	56.758.385	56.758.385	0	0 %
5.1.01.01.11	Belanja Iuran Jaminan Kematian ASN	2.180.005.788	2.180.005.788	0	0 %
5.1.01.01.11.0001	Belanja Iuran Jaminan Kematian PNS	2.009.730.632	2.009.730.632	0	0 %
5.1.01.01.11.0002	Belanja Iuran Jaminan Kematian PPPK	170.275.156	170.275.156	0	0 %

KARO HUKUM	KABAN KEUANGAN	ASISTEN	Pj. SEKDA
			





PROVINSI GORONTALO
RINGKASAN PERUBAHAN PENJABARAN APBD YANG DIKLASIFIKASI MENURUT KELOMPOK,
JENIS, OBJEK, RINCIAN OBJEK, SUB RINCIAN OBJEK PENDAPATAN, BELANJA, DAN PEMBIAYAAN
TAHUN ANGGARAN 2023

Kode	Uraian	Jumlah (Rp)		Bertambah/(Berkurang)	
		Sebelum Perubahan	Setelah Perubahan	(Rp)	%
5.1.01.02	Belanja Tambahan Penghasilan ASN	159.838.343.006	163.736.512.245	3.898.169.239	2 %
5.1.01.02.01	Tambahan Penghasilan berdasarkan Beban Kerja ASN	0	46.175.964.510	46.175.964.510	100 %
5.1.01.02.01.0001	Tambahan Penghasilan berdasarkan Beban Kerja PNS	0	46.175.964.510	46.175.964.510	100 %
5.1.01.02.03	Tambahan Penghasilan berdasarkan Kondisi Kerja ASN	1.284.000.000	3.918.000.000	2.634.000.000	205 %
5.1.01.02.03.0001	Tambahan Penghasilan berdasarkan Kondisi Kerja PNS	1.284.000.000	3.918.000.000	2.634.000.000	205 %
5.1.01.02.04	Tambahan Penghasilan berdasarkan Kelangkaan Profesi ASN	0	75.187.120	75.187.120	100 %
5.1.01.02.04.0001	Tambahan Penghasilan berdasarkan Kelangkaan Profesi PNS	0	75.187.120	75.187.120	100 %
5.1.01.02.05	Tambahan Penghasilan berdasarkan Prestasi Kerja ASN	158.554.343.006	113.567.360.615	(44.986.982.391)	28 %
5.1.01.02.05.0001	Tambahan Penghasilan berdasarkan Prestasi Kerja PNS	154.330.343.010	111.103.360.615	(43.226.982.395)	28 %
5.1.01.02.05.0002	Tambahan Penghasilan berdasarkan Prestasi Kerja PPPK	4.223.999.996	2.464.000.000	(1.759.999.996)	42 %
5.1.01.03	Tambahan Penghasilan berdasarkan Pertimbangan Objektif Lainnya ASN	98.581.453.723	97.546.706.208	(1.034.747.515)	1 %
5.1.01.03.01	Belanja Insentif bagi ASN atas Pemungutan Pajak Daerah	8.053.931.723	7.021.684.208	(1.032.247.515)	13 %
5.1.01.03.01.0001	Belanja Insentif bagi ASN atas Pemungutan Pajak Kendaraan Bermotor	3.202.303.565	2.858.221.060	(344.082.505)	11 %
5.1.01.03.01.0002	Belanja Insentif bagi ASN atas Pemungutan Bea Balik Nama Kendaraan Bermotor	2.748.093.592	2.404.011.087	(344.082.505)	13 %
5.1.01.03.01.0003	Belanja Insentif bagi ASN atas Pemungutan Pajak Bahan Bakar Kendaraan Bermotor	2.098.109.550	1.754.027.045	(344.082.505)	16 %
5.1.01.03.01.0004	Belanja Insentif bagi ASN atas Pemungutan Pajak Air Permukaan	5.425.016	5.425.016	0	0 %
5.1.01.03.03	Belanja Tunjangan Profesi Guru (TPG) PNSD	79.378.949.000	79.378.949.000	0	0 %
5.1.01.03.03.0001	Belanja TPG PNSD	79.378.949.000	79.378.949.000	0	0 %
5.1.01.03.04	Belanja Tunjangan Khusus Guru (TKG) PNSD	164.573.000	164.573.000	0	0 %
5.1.01.03.04.0001	Belanja TKG PNSD	164.573.000	164.573.000	0	0 %
5.1.01.03.05	Belanja Tambahan Penghasilan (Tamsil) Guru PNSD	3.256.500.000	3.256.500.000	0	0 %
5.1.01.03.05.0001	Belanja Tamsil Guru PNSD	3.256.500.000	3.256.500.000	0	0 %
5.1.01.03.07	Belanja Honorarium	4.937.500.000	4.935.000.000	(2.500.000)	0 %
5.1.01.03.07.0001	Belanja Honorarium Penanggungjawaban Pengelola Keuangan	4.937.500.000	4.935.000.000	(2.500.000)	0 %
5.1.01.03.08	Belanja Jasa Pengelolaan BMD	2.790.000.000	2.790.000.000	0	0 %
5.1.01.03.08.0002	Belanja Jasa Pengelolaan BMD yang Tidak Menghasilkan Pendapatan	2.790.000.000	2.790.000.000	0	0 %
5.1.01.04	Belanja Gaji dan Tunjangan DPRD	26.090.436.860	26.090.436.860	0	0 %
5.1.01.04.01	Belanja Uang Representasi DPRD	1.434.300.000	1.434.300.000	0	0 %
5.1.01.04.01.0001	Belanja Uang Representasi DPRD	1.434.300.000	1.434.300.000	0	0 %
5.1.01.04.02	Belanja Tunjangan Keluarga DPRD	96.284.004	96.284.004	0	0 %
5.1.01.04.02.0001	Belanja Tunjangan Keluarga DPRD	96.284.004	96.284.004	0	0 %
5.1.01.04.03	Belanja Tunjangan Beras DPRD	99.725.364	99.725.364	0	0 %
5.1.01.04.03.0001	Belanja Tunjangan Beras DPRD	99.725.364	99.725.364	0	0 %
5.1.01.04.04	Belanja Uang Paket DPRD	127.595.004	127.595.004	0	0 %
5.1.01.04.04.0001	Belanja Uang Paket DPRD	127.595.004	127.595.004	0	0 %
5.1.01.04.05	Belanja Tunjangan Jabatan DPRD	2.079.735.000	2.079.735.000	0	0 %

KARO HUKUM	KABAN KEUANGAN	ASISTEN	Pj. SEKDA
			





PROVINSI GORONTALO
RINGKASAN PERUBAHAN PENJABARAN APBD YANG DIKLASIFIKASI MENURUT KELOMPOK,
JENIS, OBJEK, RINCIAN OBJEK, SUB RINCIAN OBJEK PENDAPATAN, BELANJA, DAN PEMBIAYAAN
TAHUN ANGGARAN 2023

Kode	Uraian	Jumlah (Rp)		Bertambah/(Berkurang)	
		Sebelum Perubahan	Setelah Perubahan	(Rp)	%
5.1.01.04.05.0001	Belanja Tunjangan Jabatan DPRD	2.079.735.000	2.079.735.000	0	0 %
5.1.01.04.08	Belanja Tunjangan Komunikasi Intensif Pimpinan dan Anggota DPRD	4.860.000.000	4.860.000.000	0	0 %
5.1.01.04.08.0001	Belanja Tunjangan Komunikasi Intensif Pimpinan dan Anggota DPRD	4.860.000.000	4.860.000.000	0	0 %
5.1.01.04.09	Belanja Tunjangan Reses DPRD	1.215.000.000	1.215.000.000	0	0 %
5.1.01.04.09.0001	Belanja Tunjangan Reses DPRD	1.215.000.000	1.215.000.000	0	0 %
5.1.01.04.10	Belanja Pembebanan PPh kepada Pimpinan dan Anggota DPRD	164.000.004	164.000.004	0	0 %
5.1.01.04.10.0001	Belanja Pembebanan PPh kepada Pimpinan dan Anggota DPRD	164.000.004	164.000.004	0	0 %
5.1.01.04.11	Belanja Pembulatan Gaji DPRD	342.818.844	342.818.844	0	0 %
5.1.01.04.11.0001	Belanja Pembulatan Gaji DPRD	342.818.844	342.818.844	0	0 %
5.1.01.04.12	Belanja Tunjangan Kesejahteraan Pimpinan dan Anggota DPRD	7.750.978.640	7.750.978.640	0	0 %
5.1.01.04.12.0001	Belanja Iuran Jaminan Kesehatan bagi DPRD	144.412.760	144.412.760	0	0 %
5.1.01.04.12.0002	Belanja Jaminan Kecelakaan Kerja DPRD	3.629.340	3.629.340	0	0 %
5.1.01.04.12.0003	Belanja Jaminan Kematian DPRD	4.536.540	4.536.540	0	0 %
5.1.01.04.12.0004	Belanja Tunjangan Perumahan DPRD	7.598.400.000	7.598.400.000	0	0 %
5.1.01.04.13	Belanja Tunjangan Transportasi DPRD	7.920.000.000	7.920.000.000	0	0 %
5.1.01.04.13.0001	Belanja Tunjangan Transportasi DPRD	7.920.000.000	7.920.000.000	0	0 %
5.1.01.05	Belanja Gaji dan Tunjangan KDH/WKDH	183.612.100	1.215.859.615	1.032.247.515	562 %
5.1.01.05.01	Belanja Gaji Pokok KDH/WKDH	78.576.806	78.576.806	0	0 %
5.1.01.05.01.0001	Belanja Gaji Pokok KDH/WKDH	78.576.806	78.576.806	0	0 %
5.1.01.05.02	Belanja Tunjangan Keluarga KDH/WKDH	5.999.994	5.999.994	0	0 %
5.1.01.05.02.0001	Belanja Tunjangan Keluarga KDH/WKDH	5.999.994	5.999.994	0	0 %
5.1.01.05.03	Belanja Tunjangan Jabatan KDH/WKDH	89.556.866	89.556.866	0	0 %
5.1.01.05.03.0001	Belanja Tunjangan Jabatan KDH/WKDH	89.556.866	89.556.866	0	0 %
5.1.01.05.04	Belanja Tunjangan Beras KDH/WKDH	1.039.234	1.039.234	0	0 %
5.1.01.05.04.0001	Belanja Tunjangan Beras KDH/WKDH	1.039.234	1.039.234	0	0 %
5.1.01.05.05	Belanja Tunjangan PPh/Tunjangan Khusus KDH/WKDH	1.039.234	1.039.234	0	0 %
5.1.01.05.05.0001	Belanja Tunjangan PPh/Tunjangan Khusus KDH/WKDH	1.039.234	1.039.234	0	0 %
5.1.01.05.06	Belanja Pembulatan Gaji KDH/WKDH	71.691	71.691	0	0 %
5.1.01.05.06.0001	Belanja Pembulatan Gaji KDH/WKDH	71.691	71.691	0	0 %
5.1.01.05.07	Belanja Iuran Jaminan Kesehatan bagi KDH/WKDH	6.965.347	6.965.347	0	0 %
5.1.01.05.07.0001	Belanja Iuran Jaminan Kesehatan bagi KDH/WKDH	6.965.347	6.965.347	0	0 %
5.1.01.05.08	Belanja Iuran Jaminan Kecelakaan Kerja KDH/WKDH	181.464	181.464	0	0 %
5.1.01.05.08.0001	Belanja Iuran Jaminan Kecelakaan Kerja KDH/WKDH	181.464	181.464	0	0 %
5.1.01.05.09	Belanja Iuran Jaminan Kematian KDH/WKDH	181.464	181.464	0	0 %
5.1.01.05.09.0001	Belanja Iuran Jaminan Kematian KDH/WKDH	181.464	181.464	0	0 %
5.1.01.05.10	Belanja Insentif bagi KDH/WKDH atas Pemungutan Pajak Daerah	0	1.032.247.515	1.032.247.515	100 %
5.1.01.05.10.0001	Belanja Insentif bagi KDH/WKDH atas Pemungutan Pajak Kendaraan Bermotor bagi KDH/WKDH	0	344.082.505	344.082.505	100 %

KARO HUKUM	KABAN KEUANGAN	ASISTEN	Pj. SEKDA
			





PROVINSI GORONTALO
RINGKASAN PERUBAHAN PENJABARAN APBD YANG DIKLASIFIKASI MENURUT KELOMPOK,
JENIS, OBJEK, RINCIAN OBJEK, SUB RINCIAN OBJEK PENDAPATAN, BELANJA, DAN PEMBIAYAAN
TAHUN ANGGARAN 2023

Kode	Uraian	Jumlah (Rp)		Bertambah/(Berkurang)	
		Sebelum Perubahan	Setelah Perubahan	(Rp)	%
5.1.01.05.10.0002	Belanja Insentif Pemungutan bagi KDH/WKDH atas Bea Balik Nama Kendaraan Bermotor	0	344.082.505	344.082.505	100 %
5.1.01.05.10.0003	Belanja Insentif bagi KDH/WKDH atas Pemungutan Pajak Bahan Bakar Kendaraan Bermotor	0	344.082.505	344.082.505	100 %
5.1.01.06	Belanja Penerimaan Lainnya Pimpinan DPRD serta KDH/WKDH	1.398.424.707	1.398.424.707	0	0 %
5.1.01.06.01	Belanja Dana Operasional Pimpinan DPRD	208.800.000	208.800.000	0	0 %
5.1.01.06.01.0001	Belanja Dana Operasional Pimpinan DPRD	208.800.000	208.800.000	0	0 %
5.1.01.06.02	Belanja Dana Operasional KDH/WKDH	1.189.624.707	1.189.624.707	0	0 %
5.1.01.06.02.0001	Belanja Dana Operasional KDH/WKDH	1.189.624.707	1.189.624.707	0	0 %
5.1.02	Belanja Barang dan Jasa	597.838.120.038	619.948.768.036	22.110.647.998	4 %
5.1.02.01	Belanja Barang	140.236.459.671	146.564.871.281	6.328.411.610	5 %
5.1.02.01.01	Belanja Barang Pakai Habis	140.193.355.471	146.544.560.281	6.351.204.810	5 %
5.1.02.01.01.0001	Belanja Bahan-Bahan Bangunan dan Konstruksi	1.323.858.225	1.485.120.725	161.262.500	12 %
5.1.02.01.01.0002	Belanja Bahan-Bahan Kimia	1.214.654.130	1.040.964.130	(173.690.000)	14 %
5.1.02.01.01.0004	Belanja Bahan-Bahan Bakar dan Pelumas	13.745.051.410	13.889.103.670	144.052.260	1 %
5.1.02.01.01.0005	Belanja Bahan-Bahan Baku	221.785.500	159.820.500	(61.965.000)	28 %
5.1.02.01.01.0008	Belanja Bahan-Bahan/Bibit Tanaman	2.362.110.039	3.097.328.539	735.218.500	31 %
5.1.02.01.01.0009	Belanja Bahan-Isi Tabung Pemadam Kebakaran	85.250.000	92.750.000	7.500.000	9 %
5.1.02.01.01.0010	Belanja Bahan-Isi Tabung Gas	51.548.000	51.548.000	0	0 %
5.1.02.01.01.0011	Belanja Bahan-Bahan/Bibit Ternak/Bibit Ikan	215.350.000	215.350.000	0	0 %
5.1.02.01.01.0012	Belanja Bahan-Bahan Lainnya	2.140.058.400	1.900.010.900	(240.047.500)	11 %
5.1.02.01.01.0013	Belanja Suku Cadang-Suku Cadang Alat Angkutan	946.741.000	962.403.500	15.662.500	2 %
5.1.02.01.01.0014	Belanja Suku Cadang-Suku Cadang Alat Besar	539.292.928	539.737.928	445.000	0 %
5.1.02.01.01.0019	Belanja Suku Cadang-Suku Cadang Alat Pertanian	601.315.000	601.315.000	0	0 %
5.1.02.01.01.0020	Belanja Suku Cadang-Suku Cadang Alat Bengkel	18.169.660	18.169.660	0	0 %
5.1.02.01.01.0023	Belanja Suku Cadang-Suku Cadang Lainnya	102.390.000	27.390.000	(75.000.000)	73 %
5.1.02.01.01.0024	Belanja Alat/Bahan untuk Kegiatan Kantor-Alat Tulis Kantor	2.711.326.357	2.784.254.208	72.927.851	3 %
5.1.02.01.01.0025	Belanja Alat/Bahan untuk Kegiatan Kantor- Kertas dan Cover	1.863.932.585	1.824.991.569	(38.941.016)	2 %
5.1.02.01.01.0026	Belanja Alat/Bahan untuk Kegiatan Kantor- Bahan Cetak	6.170.260.566	6.298.732.660	128.472.094	2 %
5.1.02.01.01.0027	Belanja Alat/Bahan untuk Kegiatan Kantor-Benda Pos	867.492.530	888.692.530	21.200.000	2 %
5.1.02.01.01.0028	Belanja Alat/Bahan untuk Kegiatan Kantor-Persediaan Dokumen/Administrasi Tender	73.980.754	75.845.754	1.865.000	3 %
5.1.02.01.01.0029	Belanja Alat/Bahan untuk Kegiatan Kantor-Bahan Komputer	1.842.971.204	1.840.957.489	(2.013.715)	0 %
5.1.02.01.01.0030	Belanja Alat/Bahan untuk Kegiatan Kantor-Perabot Kantor	810.536.254	830.661.054	20.124.800	2 %
5.1.02.01.01.0031	Belanja Alat/Bahan untuk Kegiatan Kantor-Alat Listrik	1.070.090.609	1.058.294.109	(11.796.500)	1 %
5.1.02.01.01.0032	Belanja Alat/Bahan untuk Kegiatan Kantor-Perlengkapan Dinas	435.055.500	383.048.500	(52.007.000)	12 %

KARO HUKUM	KABAN KEUANGAN	ASISTEN	Pj. SEKDA
			





PROVINSI GORONTALO
RINGKASAN PERUBAHAN PENJABARAN APBD YANG DIKLASIFIKASI MENURUT KELOMPOK,
JENIS, OBJEK, RINCIAN OBJEK, SUB RINCIAN OBJEK PENDAPATAN, BELANJA, DAN PEMBIAYAAN
TAHUN ANGGARAN 2023

Kode	Uraian	Jumlah (Rp)		Bertambah/(Berkurang)	
		Sebelum Perubahan	Setelah Perubahan	(Rp)	%
5.1.02.01.01.0034	Belanja Alat/Bahan untuk Kegiatan Kantor- Perlengkapan Pendukung Olahraga	136.348.000	190.965.500	54.617.500	40 %
5.1.02.01.01.0035	Belanja Alat/Bahan untuk Kegiatan Kantor- Souvenir/Cendera Mata	733.242.500	1.108.467.500	375.225.000	51 %
5.1.02.01.01.0036	Belanja Alat/Bahan untuk Kegiatan Kantor-Alat/Bahan untuk Kegiatan Kantor Lainnya	673.841.688	836.155.788	162.314.100	24 %
5.1.02.01.01.0037	Belanja Obat-Obatan-Obat	1.725.905.600	1.671.213.600	(54.692.000)	3 %
5.1.02.01.01.0038	Belanja Obat-Obatan-Obat-Obatan Lainnya	1.012.891.700	1.010.894.700	(1.997.000)	0 %
5.1.02.01.01.0039	Belanja Barang untuk Dijual/Diserahkan kepada Masyarakat	25.062.259.840	26.205.188.440	1.142.928.600	5 %
5.1.02.01.01.0040	Belanja Barang untuk Dijual/Diserahkan kepada Pihak Ketiga/Pihak Lain	23.807.734.000	23.974.875.000	167.141.000	1 %
5.1.02.01.01.0045	Belanja Natura dan Pakan-Natura dan Pakan Lainnya	1.922.024.000	1.922.024.000	0	0 %
5.1.02.01.01.0049	Belanja Persediaan Penelitian-Persediaan Penelitian Lainnya	95.370.000	151.870.000	56.500.000	59 %
5.1.02.01.01.0052	Belanja Makanan dan Minuman Rapat	9.142.408.500	9.433.769.736	291.361.236	3 %
5.1.02.01.01.0053	Belanja Makanan dan Minuman Jamuan Tamu	6.729.274.992	7.149.654.592	420.379.600	6 %
5.1.02.01.01.0055	Belanja Makanan dan Minuman pada Fasilitas Pelayanan Urusan Pendidikan	3.099.375.000	3.394.580.000	295.205.000	10 %
5.1.02.01.01.0056	Belanja Makanan dan Minuman pada Fasilitas Pelayanan Urusan Kesehatan	1.140.480.000	1.140.480.000	0	0 %
5.1.02.01.01.0057	Belanja Makanan dan Minuman pada Fasilitas Pelayanan Urusan Sosial	310.169.000	310.169.000	0	0 %
5.1.02.01.01.0058	Belanja Makanan dan Minuman Aktivitas Lapangan	23.138.227.000	24.976.984.000	1.838.757.000	8 %
5.1.02.01.01.0059	Belanja Pakaian Dinas KDH dan WKDH	63.600.000	31.800.000	(31.800.000)	50 %
5.1.02.01.01.0061	Belanja Pakaian Sipil Harian (PSH)	28.620.000	314.820.000	286.200.000	1.000 %
5.1.02.01.01.0062	Belanja Pakaian Sipil Lengkap (PSL)	53.000.000	47.700.000	(5.300.000)	10 %
5.1.02.01.01.0063	Belanja Pakaian Dinas Harian (PDH)	287.488.000	452.783.000	165.295.000	57 %
5.1.02.01.01.0064	Belanja Pakaian Dinas Lapangan (PDL)	358.715.000	434.765.000	76.050.000	21 %
5.1.02.01.01.0065	Belanja Pakaian Sipil Resmi (PSR)	49.700.000	216.650.000	166.950.000	336 %
5.1.02.01.01.0066	Belanja Pakaian Dinas Upacara (PDU)	72.500.000	48.000.000	(24.500.000)	34 %
5.1.02.01.01.0069	Belanja Pakaian Teknik	82.500.000	50.250.000	(32.250.000)	39 %
5.1.02.01.01.0070	Belanja Pakaian Pelatihan Kerja	99.000.000	99.000.000	0	0 %
5.1.02.01.01.0073	Belanja Pakaian KORPRI	5.500.000	5.500.000	0	0 %
5.1.02.01.01.0074	Belanja Pakaian Adat Daerah	330.760.000	562.510.000	231.750.000	70 %
5.1.02.01.01.0075	Belanja Pakaian Batik Tradisional	16.000.000	23.400.000	7.400.000	46 %
5.1.02.01.01.0076	Belanja Pakaian Olahraga	363.200.000	482.700.000	119.500.000	33 %
5.1.02.01.01.0078	Belanja Pakaian Jas/Safari	240.000.000	230.900.000	(9.100.000)	4 %
5.1.02.01.02	Belanja Barang Tak Habis Pakai	43.104.200	20.311.000	(22.793.200)	53 %
5.1.02.01.02.0007	Belanja Pipa-Pipa Air Besi Tuang (DCI)	250.000	125.000	(125.000)	50 %
5.1.02.01.02.0009	Belanja Pipa-Pipa Baja	4.082.500	2.602.500	(1.480.000)	36 %
5.1.02.01.02.0012	Belanja Pipa-Pipa Plastik PVC (UPVC)	38.771.700	17.583.500	(21.188.200)	55 %
5.1.02.02	Belanja Jasa	197.627.769.807	212.049.990.259	14.422.220.452	7 %
5.1.02.02.01	Belanja Jasa Kantor	139.614.353.312	146.367.079.584	6.752.726.272	5 %
5.1.02.02.01.0003	Honorarium Narasumber atau Pembahas, Moderator, Pembawa Acara, dan Panitia	10.564.589.970	11.329.095.970	764.506.000	7 %
5.1.02.02.01.0004	Honorarium Tim Pelaksana Kegiatan dan Sekretariat Tim Pelaksana Kegiatan	924.100.000	2.502.500.000	1.578.400.000	171 %

KARO HUKUM	KABAN KEUANGAN	ASISTEN	Pj. SEKDA
			

PROVINSI GORONTALO
RINGKASAN PERUBAHAN PENJABARAN APBD YANG DIKLASIFIKASI MENURUT KELOMPOK,
JENIS, OBJEK, RINCIAN OBJEK, SUB RINCIAN OBJEK PENDAPATAN, BELANJA, DAN PEMBIAYAAN
TAHUN ANGGARAN 2023

Kode	Uraian	Jumlah (Rp)		Bertambah/(Berkurang)	
		Sebelum Perubahan	Setelah Perubahan	(Rp)	%
5.1.02.02.01.0005	Honorarium Pemberi Keterangan Ahli, Saksi Ahli, dan Beracara	235.800.000	495.800.000	260.000.000	110 %
5.1.02.02.01.0006	Honorarium Penyuluhan atau Pendampingan	826.800.000	859.200.000	32.400.000	4 %
5.1.02.02.01.0007	Honorarium Rohaniwan	18.000.000	12.000.000	(6.000.000)	33 %
5.1.02.02.01.0008	Honorarium Tim Penyusunan Jurnal, Buletin, Majalah, Pengelola Teknologi Informasi dan Pengelola Website	22.000.000	18.000.000	(4.000.000)	18 %
5.1.02.02.01.0012	Honorarium Tim Anggaran Pemerintah Daerah	333.000.000	454.500.000	121.500.000	36 %
5.1.02.02.01.0013	Belanja Jasa Tenaga Pendidikan	31.241.400.000	31.188.616.817	(52.783.183)	0 %
5.1.02.02.01.0014	Belanja Jasa Tenaga Kesehatan	9.891.188.000	9.905.090.000	13.902.000	0 %
5.1.02.02.01.0015	Belanja Jasa Tenaga Laboratorium	313.750.000	318.750.000	5.000.000	2 %
5.1.02.02.01.0016	Belanja Jasa Tenaga Penanganan Prasarana dan Sarana Umum	1.577.948.469	1.790.948.469	213.000.000	13 %
5.1.02.02.01.0017	Belanja Jasa Tenaga Ketenteraman, Ketertiban Umum, dan Perlindungan Masyarakat	2.446.400.000	2.446.400.000	0	0 %
5.1.02.02.01.0020	Belanja Jasa Tenaga Penanganan Sosial	231.000.000	231.000.000	0	0 %
5.1.02.02.01.0021	Belanja Jasa Tenaga Sumber Daya Air	911.680.000	911.680.000	0	0 %
5.1.02.02.01.0023	Belanja Jasa Tenaga Teknis Pertanian dan Pangan	3.591.586.000	3.566.936.000	(24.650.000)	1 %
5.1.02.02.01.0024	Belanja Jasa Tenaga Arsip dan Perpustakaan	60.000.000	60.000.000	0	0 %
5.1.02.02.01.0025	Belanja Jasa Tenaga Kesenian dan Kebudayaan	25.000.000	35.000.000	10.000.000	40 %
5.1.02.02.01.0026	Belanja Jasa Tenaga Administrasi	6.212.280.000	6.207.762.000	(4.518.000)	0 %
5.1.02.02.01.0027	Belanja Jasa Tenaga Operator Komputer	994.400.000	1.006.930.000	12.530.000	1 %
5.1.02.02.01.0028	Belanja Jasa Tenaga Pelayanan Umum	24.196.507.300	24.647.498.200	450.990.900	2 %
5.1.02.02.01.0029	Belanja Jasa Tenaga Ahli	6.344.730.000	6.955.420.000	610.690.000	10 %
5.1.02.02.01.0030	Belanja Jasa Tenaga Kebersihan	7.858.283.000	7.817.249.000	(41.034.000)	1 %
5.1.02.02.01.0031	Belanja Jasa Tenaga Keamanan	5.247.228.000	5.414.054.000	166.826.000	3 %
5.1.02.02.01.0032	Belanja Jasa Tenaga Caraka	69.520.000	69.520.000	0	0 %
5.1.02.02.01.0033	Belanja Jasa Tenaga Supir	203.080.000	279.958.000	76.878.000	38 %
5.1.02.02.01.0034	Belanja Jasa Tenaga Juru Masak	45.600.000	45.600.000	0	0 %
5.1.02.02.01.0035	Belanja Jasa Tenaga Teknisi Mekanik dan Listrik	6.000.000	6.000.000	0	0 %
5.1.02.02.01.0036	Belanja Jasa Audit/Surveillance ISO	178.000.000	155.500.000	(22.500.000)	13 %
5.1.02.02.01.0037	Belanja Jasa Juri Perlombaan/Pertandingan	102.400.000	1.015.400.000	913.000.000	892 %
5.1.02.02.01.0038	Belanja Jasa Tata Rias	35.000.000	35.000.000	0	0 %
5.1.02.02.01.0039	Belanja Jasa Tenaga Informasi dan Teknologi	90.000.000	108.400.000	18.400.000	20 %
5.1.02.02.01.0041	Belanja Jasa Pemasangan Instalasi Telepon, Air, dan Listrik	9.700.000	59.200.000	49.500.000	510 %
5.1.02.02.01.0042	Belanja Jasa Pelaksanaan Transaksi Keuangan	3.100.000	3.100.000	0	0 %
5.1.02.02.01.0046	Belanja Jasa Konversi Aplikasi/Sistem Informasi	335.396.000	330.996.000	(4.400.000)	1 %
5.1.02.02.01.0047	Belanja Jasa Penyelenggaraan Acara	3.366.700.000	3.626.700.000	260.000.000	8 %
5.1.02.02.01.0048	Belanja Jasa Kontribusi Asosiasi	112.154.000	112.154.000	0	0 %
5.1.02.02.01.0049	Belanja Jasa Pencucian Pakaian, Alat Kesenian dan Kebudayaan, serta Alat Rumah Tangga	15.000.000	15.000.000	0	0 %
5.1.02.02.01.0050	Belanja Jasa Kalibrasi	15.500.000	65.050.200	49.550.200	320 %
5.1.02.02.01.0051	Belanja Jasa Pengolahan Sampah	113.400.000	113.400.000	0	0 %
5.1.02.02.01.0054	Belanja Jasa Jalan/Tol	132.678.000	132.678.000	0	0 %

KARO HUKUM	KABAN KEUANGAN	ASISTEN	Pj. SEKDA
			





PROVINSI GORONTALO
RINGKASAN PERUBAHAN PENJABARAN APBD YANG DIKLASIFIKASI MENURUT KELOMPOK,
JENIS, OBJEK, RINCIAN OBJEK, SUB RINCIAN OBJEK PENDAPATAN, BELANJA, DAN PEMBIAYAAN
TAHUN ANGGARAN 2023

Kode	Uraian	Jumlah (Rp)		Bertambah/(Berkurang)	
		Sebelum Perubahan	Setelah Perubahan	(Rp)	%
5.1.02.02.01.0055	Belanja Jasa Iklan/Reklame, Film, dan Pemotretan	3.819.060.000	5.017.840.000	1.198.780.000	31 %
5.1.02.02.01.0059	Belanja Tagihan Telepon	570.286.764	588.720.417	18.433.653	3 %
5.1.02.02.01.0060	Belanja Tagihan Air	1.599.282.247	1.530.337.047	(68.945.200)	4 %
5.1.02.02.01.0061	Belanja Tagihan Listrik	10.332.310.894	10.752.665.113	420.354.219	4 %
5.1.02.02.01.0062	Belanja Langganan Jurnal/Surat Kabar/Majalah	266.950.000	254.700.000	(12.250.000)	5 %
5.1.02.02.01.0063	Belanja Kawat/Faksimili/Internet/TV Berlangganan	2.204.955.350	2.182.487.850	(22.467.500)	1 %
5.1.02.02.01.0064	Belanja Paket/Pengiriman	201.750.000	246.033.183	44.283.183	22 %
5.1.02.02.01.0066	Belanja Registrasi/Keanggotaan	68.905.000	73.405.000	4.500.000	7 %
5.1.02.02.01.0067	Belanja Pembayaran Pajak, Bea, dan Perizinan	1.330.104.318	1.252.954.318	(77.150.000)	6 %
5.1.02.02.01.0069	Belanja Pengolahan Air Limbah	206.600.000	6.600.000	(200.000.000)	97 %
5.1.02.02.01.0070	Belanja Ganti Rugi kepada Pihak Ketiga Akibat Kecelakaan	8.250.000	8.250.000	0	0 %
5.1.02.02.01.0073	Belanja Medical Check Up	75.000.000	75.000.000	0	0 %
5.1.02.02.01.0077	Belanja Jasa Pelayanan Kesehatan bagi Non ASN	30.000.000	30.000.000	0	0 %
5.1.02.02.02	Belanja luran Jaminan/Asuransi	35.705.624.648	35.689.624.648	(16.000.000)	0 %
5.1.02.02.02.0002	Belanja Kontribusi Jaminan Kesehatan bagi PBI	9.800.154.000	9.800.154.000	0	0 %
5.1.02.02.02.0003	Belanja luran Jaminan Kesehatan bagi Peserta PBPU dan BP Kelas 3	21.504.385.000	21.504.385.000	0	0 %
5.1.02.02.02.0004	Belanja Bantuan luran Jaminan Kesehatan bagi Peserta PBPU dan BP Kelas 3	1.720.350.800	1.720.350.800	0	0 %
5.1.02.02.02.0006	Belanja luran Jaminan Kecelakaan Kerja bagi Non ASN	278.884.864	276.884.864	(2.000.000)	1 %
5.1.02.02.02.0007	Belanja luran Jaminan Kematian bagi Non ASN	204.849.984	204.849.984	0	0 %
5.1.02.02.02.0008	Belanja Asuransi Barang Milik Daerah	509.500.000	525.500.000	16.000.000	3 %
5.1.02.02.02.0009	Belanja Pembayaran Pelayanan Kesehatan di luar Cakupan Layanan BPJS	1.687.500.000	1.657.500.000	(30.000.000)	2 %
5.1.02.02.03	Belanja Sewa Tanah	635.244.700	593.420.000	(41.824.700)	7 %
5.1.02.02.03.0001	Belanja Sewa Tanah Bangunan Perumahan/Gedung Tempat Tinggal	542.420.000	542.420.000	0	0 %
5.1.02.02.03.0004	Belanja Sewa Tanah untuk Bangunan Tempat Kerja	71.324.700	0	(71.324.700)	100 %
5.1.02.02.03.0008	Belanja Sewa Tanah Basah	0	0	0	0 %
5.1.02.02.03.0014	Belanja Sewa Tanah Pertanian	21.500.000	11.000.000	(10.500.000)	49 %
5.1.02.02.03.0035	Belanja Sewa Lapangan Lainnya	0	40.000.000	40.000.000	100 %
5.1.02.02.04	Belanja Sewa Peralatan dan Mesin	6.566.810.000	13.251.600.900	6.684.790.900	102 %
5.1.02.02.04.0031	Belanja Sewa Peralatan Selam	19.350.000	19.350.000	0	0 %
5.1.02.02.04.0035	Belanja Sewa Kendaraan Dinas Bermotor Perorangan	175.000.000	180.000.000	5.000.000	3 %
5.1.02.02.04.0036	Belanja Sewa Kendaraan Bermotor Penumpang	2.649.750.000	2.756.050.000	106.300.000	4 %
5.1.02.02.04.0037	Belanja Sewa Kendaraan Bermotor Angkutan Barang	0	15.000.000	15.000.000	100 %
5.1.02.02.04.0040	Belanja Sewa Kendaraan Bermotor Khusus	35.000.000	35.000.000	0	0 %
5.1.02.02.04.0043	Belanja Sewa Alat Angkutan Darat Bermotor Lainnya	1.235.750.000	1.438.240.900	202.490.900	16 %
5.1.02.02.04.0052	Belanja Sewa Alat Angkutan Apung Bermotor Lainnya	12.000.000	12.000.000	0	0 %
5.1.02.02.04.0057	Belanja Sewa Kapal Terbang	0	6.500.000.000	6.500.000.000	100 %
5.1.02.02.04.0062	Belanja Sewa Perkakas Bengkel Service	28.880.000	28.880.000	0	0 %

KARO HUKUM	KABAN KEUANGAN	ASISTEN	Pj. SEKDA





PROVINSI GORONTALO
RINGKASAN PERUBAHAN PENJABARAN APBD YANG DIKLASIFIKASI MENURUT KELOMPOK,
JENIS, OBJEK, RINCIAN OBJEK, SUB RINCIAN OBJEK PENDAPATAN, BELANJA, DAN PEMBIAYAAN
TAHUN ANGGARAN 2023

Kode	Uraian	Jumlah (Rp)		Bertambah/(Berkurang)	
		Sebelum Perubahan	Setelah Perubahan	(Rp)	%
5.1.02.02.04.0103	Belanja Sewa Alat Pengolahan Tanah dan Tanaman	8.750.000	0	(8.750.000)	100 %
5.1.02.02.04.0116	Belanja Sewa Alat Penyimpan Perlengkapan Kantor	2.400.000	2.400.000	0	0 %
5.1.02.02.04.0117	Belanja Sewa Alat Kantor Lainnya	2.249.480.000	1.963.130.000	(286.350.000)	13 %
5.1.02.02.04.0118	Belanja Sewa Mebel	0	18.000.000	18.000.000	100 %
5.1.02.02.04.0121	Belanja Sewa Alat Pendingin	25.000.000	25.000.000	0	0 %
5.1.02.02.04.0123	Belanja Sewa Alat Rumah Tangga Lainnya (Home Use)	0	11.200.000	11.200.000	100 %
5.1.02.02.04.0127	Belanja Sewa Kursi Kerja Pejabat	2.000.000	2.000.000	0	0 %
5.1.02.02.04.0128	Belanja Sewa Kursi Rapat Pejabat	2.000.000	2.000.000	0	0 %
5.1.02.02.04.0132	Belanja Sewa Peralatan Studio Audio	35.000.000	90.000.000	55.000.000	157 %
5.1.02.02.04.0133	Belanja Sewa Peralatan Studio Video dan Film	58.000.000	58.000.000	0	0 %
5.1.02.02.04.0137	Belanja Sewa Alat Studio Lainnya	28.000.000	28.000.000	0	0 %
5.1.02.02.04.0355	Belanja Sewa Peralatan Umum	450.000	67.350.000	66.900.000	14.867 %
5.1.02.02.05	Belanja Sewa Gedung dan Bangunan	3.127.692.000	4.095.812.000	968.120.000	31 %
5.1.02.02.05.0001	Belanja Sewa Bangunan Gedung Kantor	640.000.000	644.000.000	4.000.000	1 %
5.1.02.02.05.0002	Belanja Sewa Bangunan Gudang	45.000.000	45.000.000	0	0 %
5.1.02.02.05.0009	Belanja Sewa Bangunan Gedung Tempat Pertemuan	708.092.000	575.592.000	(132.500.000)	19 %
5.1.02.02.05.0018	Belanja Sewa Bangunan Gedung Terminal/Pelabuhan/Bandara	402.000.000	462.000.000	60.000.000	15 %
5.1.02.02.05.0025	Belanja Sewa Bangunan Terbuka	26.500.000	26.500.000	0	0 %
5.1.02.02.05.0038	Belanja Sewa Rumah Negara Golongan I	240.000.000	80.000.000	(160.000.000)	67 %
5.1.02.02.05.0043	Belanja Sewa Hotel	358.500.000	1.492.620.000	1.134.120.000	316 %
5.1.02.02.05.0050	Belanja Sewa Bangunan Gedung Tempat Tinggal Lainnya	707.600.000	770.100.000	62.500.000	9 %
5.1.02.02.06	Belanja Sewa Jalan, Jaringan dan Irigasi	8.000.000	8.000.000	0	0 %
5.1.02.02.06.0130	Belanja Sewa Jaringan dengan Media Udara	8.000.000	8.000.000	0	0 %
5.1.02.02.07	Belanja Sewa Aset Tetap Lainnya	305.000.000	305.000.000	0	0 %
5.1.02.02.07.0017	Belanja Sewa Naskah (Manuskrip)/Asli	300.000.000	300.000.000	0	0 %
5.1.02.02.07.0028	Belanja Sewa Alat Musik	5.000.000	5.000.000	0	0 %
5.1.02.02.08	Belanja Jasa Konsultansi Konstruksi	7.760.178.400	7.386.951.400	(373.227.000)	5 %
5.1.02.02.08.0001	Belanja Jasa Konsultansi Perencanaan Arsitektur-Jasa Nasihat dan Pra Desain Arsitektural	0	0	0	0 %
5.1.02.02.08.0002	Belanja Jasa Konsultansi Perencanaan Arsitektur-Jasa Desain Arsitektural	1.217.619.500	1.032.772.500	(184.847.000)	15 %
5.1.02.02.08.0005	Belanja Jasa Konsultansi Perencanaan Arsitektur-Jasa Arsitektur Lainnya	1.423.127.840	1.423.127.840	0	0 %
5.1.02.02.08.0006	Belanja Jasa Konsultansi Perencanaan Rekayasa-Jasa Nasihat dan Konsultansi Rekayasa Teknik	27.500.000	0	(27.500.000)	100 %
5.1.02.02.08.0008	Belanja Jasa Konsultansi Perencanaan Rekayasa-Jasa Desain Rekayasa untuk Pekerjaan Teknik Sipil Air	900.000.000	700.000.000	(200.000.000)	22 %
5.1.02.02.08.0009	Belanja Jasa Konsultansi Perencanaan Rekayasa-Jasa Desain Rekayasa untuk Pekerjaan Teknik Sipil Transportasi	1.600.000.000	1.500.000.000	(100.000.000)	6 %
5.1.02.02.08.0010	Belanja Jasa Konsultansi Perencanaan Rekayasa-Jasa Desain Rekayasa untuk Pekerjaan Mekanikal dan Elektrikal dalam Bangunan	100.000.000	100.000.000	0	0 %
5.1.02.02.08.0013	Belanja Jasa Konsultansi Perencanaan Rekayasa-Jasa Desain Rekayasa	500.000.000	500.000.000	0	0 %

KARO HUKUM	KABAN KEUANGAN	ASISTEN	Pj. SEKDA
			





PROVINSI GORONTALO
RINGKASAN PERUBAHAN PENJABARAN APBD YANG DIKLASIFIKASI MENURUT KELOMPOK,
JENIS, OBJEK, RINCIAN OBJEK, SUB RINCIAN OBJEK PENDAPATAN, BELANJA, DAN PEMBIAYAAN
TAHUN ANGGARAN 2023

Kode	Uraian	Jumlah (Rp)		Bertambah/(Berkurang)	
		Sebelum Perubahan	Setelah Perubahan	(Rp)	%
	Lainnya				
5.1.02.02.08.0015	Belanja Jasa Konsultansi Perencanaan Penataan Ruang-Jasa Perencanaan Wilayah	70.000.000	70.000.000	0	0 %
5.1.02.02.08.0018	Belanja Jasa Konsultansi Pengawasan Arsitektur	341.418.560	430.538.560	89.120.000	26 %
5.1.02.02.08.0019	Belanja Jasa Konsultansi Pengawasan Rekayasa-Jasa Pengawas Pekerjaan Konstruksi Bangunan Gedung	190.512.500	240.512.500	50.000.000	26 %
5.1.02.02.08.0020	Belanja Jasa Konsultansi Pengawasan Rekayasa-Jasa Pengawas Pekerjaan Konstruksi Teknik Sipil Transportasi	400.000.000	400.000.000	0	0 %
5.1.02.02.08.0032	Belanja Jasa Konsultansi Lainnya-Jasa Konsultansi Lingkungan	200.000.000	200.000.000	0	0 %
5.1.02.02.08.0033	Belanja Jasa Konsultansi Lainnya-Jasa Konsultansi Estimasi Nilai Lahan dan Bangunan	550.000.000	550.000.000	0	0 %
5.1.02.02.08.0034	Belanja Jasa Konsultansi Lainnya-Jasa Manajemen Proyek Terkait Konstruksi Bangunan	240.000.000	240.000.000	0	0 %
5.1.02.02.09	Belanja Jasa Konsultansi Non Konstruksi	1.360.000.000	1.304.784.000	(55.216.000)	4 %
5.1.02.02.09.0002	Belanja Jasa Konsultansi Berorientasi Bidang-Transportasi	510.000.000	471.000.000	(39.000.000)	8 %
5.1.02.02.09.0014	Belanja Jasa Konsultansi Berorientasi Layanan-Jasa Khusus	350.000.000	433.784.000	83.784.000	24 %
5.1.02.02.09.0015	Belanja Jasa Konsultansi Bidang Kepariwisataa-an-Jasa Konsultansi Destinasi Pariwisata	350.000.000	300.000.000	(50.000.000)	14 %
5.1.02.02.09.0018	Belanja Jasa Konsultansi Bidang Kepariwisataa-an-Jasa Konsultansi Kelembagaan Kepariwisataa-an	150.000.000	100.000.000	(50.000.000)	33 %
5.1.02.02.10	Belanja Jasa Ketersediaan Layanan (Availability Payment)	0	191.580.000	191.580.000	100 %
5.1.02.02.10.0003	Belanja Jasa Ketersediaan Layanan (Availability Payment) Infrastruktur Sumber Daya Air dan Irigasi	0	67.780.000	67.780.000	100 %
5.1.02.02.10.0006	Belanja Jasa Ketersediaan Layanan (Availability Payment) Infrastruktur Sistem Pengelolaan Air Limbah Setempat	0	21.300.000	21.300.000	100 %
5.1.02.02.10.0007	Belanja Jasa Ketersediaan Layanan (Availability Payment) Infrastruktur Sistem Pengelolaan Persampahan	0	102.500.000	102.500.000	100 %
5.1.02.02.11	Belanja Beasiswa Pendidikan PNS	291.950.000	192.410.000	(99.540.000)	34 %
5.1.02.02.11.0001	Belanja Beasiswa Tugas Belajar S1	95.600.000	97.600.000	2.000.000	2 %
5.1.02.02.11.0002	Belanja Beasiswa Tugas Belajar S2	158.540.000	64.810.000	(93.730.000)	59 %
5.1.02.02.11.0003	Belanja Beasiswa Tugas Belajar S3	37.810.000	30.000.000	(7.810.000)	21 %
5.1.02.02.12	Belanja Kursus/Pelatihan, Sosialisasi, Bimbingan Teknis serta Pendidikan dan Pelatihan	1.701.030.930	2.113.241.910	412.210.980	24 %
5.1.02.02.12.0001	Belanja Kursus Singkat/Pelatihan	125.000.000	481.995.000	356.995.000	286 %
5.1.02.02.12.0003	Belanja Bimbingan Teknis	1.545.770.930	1.600.986.910	55.215.980	4 %
5.1.02.02.12.0004	Belanja Diklat Kepemimpinan	30.260.000	30.260.000	0	0 %
5.1.02.02.14	Belanja Jasa Insentif bagi Pegawai Non ASN atas Pemungutan Retribusi Daerah	10.800.000	7.800.000	(3.000.000)	28 %
5.1.02.02.14.0002	Belanja Insentif bagi Pegawai Non ASN atas Pemungutan Retribusi Jasa Umum-Pelayanan Persampahan/Kebersihan	10.800.000	7.800.000	(3.000.000)	28 %
5.1.02.02.15	Belanja Sewa Aset Tidak Berwujud	541.085.817	542.685.817	1.600.000	0 %

KARO HUKUM	KABAN KEUANGAN	ASISTEN	Pj. SEKDA
			





PROVINSI GORONTALO
RINGKASAN PERUBAHAN PENJABARAN APBD YANG DIKLASIFIKASI MENURUT KELOMPOK,
JENIS, OBJEK, RINCIAN OBJEK, SUB RINCIAN OBJEK PENDAPATAN, BELANJA, DAN PEMBIAYAAN
TAHUN ANGGARAN 2023

Kode	Uraian	Jumlah (Rp)		Bertambah/(Berkurang)	
		Sebelum Perubahan	Setelah Perubahan	(Rp)	%
5.1.02.02.15.0002	Belanja Sewa Aset Tidak Berwujud-Lisensi dan Franchise	129.000.000	129.000.000	0	0 %
5.1.02.02.15.0005	Belanja Sewa Aset Tidak Berwujud-Software	412.085.817	413.685.817	1.600.000	0 %
5.1.02.03	Belanja Pemeliharaan	25.746.989.941	27.812.698.056	2.065.708.115	8 %
5.1.02.03.01	Belanja Pemeliharaan Tanah	783.475.000	583.475.000	(200.000.000)	26 %
5.1.02.03.01.0004	Belanja Pemeliharaan Tanah-Tanah Persil-Tanah untuk Bangunan Tempat Kerja	296.507.000	96.507.000	(200.000.000)	67 %
5.1.02.03.01.0007	Belanja Pemeliharaan Tanah-Tanah Persil-Tanah Persil Lainnya	386.968.000	386.968.000	0	0 %
5.1.02.03.01.0029	Belanja Pemeliharaan Tanah-Lapangan-Tanah untuk Taman	100.000.000	100.000.000	0	0 %
5.1.02.03.02	Belanja Pemeliharaan Peralatan dan Mesin	7.155.626.350	7.406.103.850	250.477.500	4 %
5.1.02.03.02.0001	Belanja Pemeliharaan Alat Besar-Alat Besar Darat-Tractor	42.500.000	42.500.000	0	0 %
5.1.02.03.02.0002	Belanja Pemeliharaan Alat Besar-Alat Besar Darat-Grader	20.000.000	20.000.000	0	0 %
5.1.02.03.02.0003	Belanja Pemeliharaan Alat Besar-Alat Besar Darat-Excavator	20.000.000	20.000.000	0	0 %
5.1.02.03.02.0012	Belanja Pemeliharaan Alat Besar-Alat Besar Darat-Alat Besar Darat Lainnya	144.000.000	144.000.000	0	0 %
5.1.02.03.02.0020	Belanja Pemeliharaan Alat Besar-Alat Bantu-Feeder	30.000.000	30.000.000	0	0 %
5.1.02.03.02.0022	Belanja Pemeliharaan Alat Besar-Alat Bantu-Electric Generating Set	60.000.000	67.500.000	7.500.000	13 %
5.1.02.03.02.0023	Belanja Pemeliharaan Alat Besar-Alat Bantu-Pompa	3.750.000	3.750.000	0	0 %
5.1.02.03.02.0034	Belanja Pemeliharaan Alat Besar-Alat Bantu-Alat Bantu Lainnya	25.000.000	100.000.000	75.000.000	300 %
5.1.02.03.02.0035	Belanja Pemeliharaan Alat Angkutan-Alat Angkutan Darat Bermotor-Kendaraan Dinas Bermotor Perorangan	850.250.000	808.750.000	(41.500.000)	5 %
5.1.02.03.02.0036	Belanja Pemeliharaan Alat Angkutan-Alat Angkutan Darat Bermotor-Kendaraan Bermotor Penumpang	2.361.500.000	2.379.350.000	17.850.000	1 %
5.1.02.03.02.0038	Belanja Pemeliharaan Alat Angkutan-Alat Angkutan Darat Bermotor-Kendaraan Bermotor Beroda Dua	21.500.000	24.900.000	3.400.000	16 %
5.1.02.03.02.0040	Belanja Pemeliharaan Alat Angkutan-Alat Angkutan Darat Bermotor-Kendaraan Bermotor Khusus	989.920.000	932.870.000	(57.050.000)	6 %
5.1.02.03.02.0043	Belanja Pemeliharaan Alat Angkutan-Alat Angkutan Darat Bermotor-Alat Angkutan Darat Bermotor Lainnya	69.750.000	57.750.000	(12.000.000)	17 %
5.1.02.03.02.0052	Belanja Pemeliharaan Alat Angkutan-Alat Angkutan Apung Bermotor-Alat Angkutan Apung Bermotor Lainnya	0	0	0	0 %
5.1.02.03.02.0115	Belanja Pemeliharaan Alat Kantor dan Rumah Tangga-Alat Kantor-Alat Reproduksi (Penggandaan)	6.000.000	6.000.000	0	0 %
5.1.02.03.02.0117	Belanja Pemeliharaan Alat Kantor dan Rumah Tangga-Alat Kantor-Alat Kantor Lainnya	463.586.000	679.288.500	215.702.500	47 %
5.1.02.03.02.0118	Belanja Pemeliharaan Alat Kantor dan Rumah Tangga-Alat Rumah Tangga-Mebel	10.000.000	6.000.000	(4.000.000)	40 %
5.1.02.03.02.0120	Belanja Pemeliharaan Alat Kantor dan Rumah Tangga-Alat Rumah Tangga-Alat Pembersih	110.594.500	128.119.500	17.525.000	16 %
5.1.02.03.02.0121	Belanja Pemeliharaan Alat Kantor dan Rumah Tangga-Alat Rumah Tangga-	728.890.000	738.160.000	9.270.000	1 %

KARO HUKUM	KABAN KEUANGAN	ASISTEN	Pj. SEKDA
			





PROVINSI GORONTALO
RINGKASAN PERUBAHAN PENJABARAN APBD YANG DIKLASIFIKASI MENURUT KELOMPOK,
JENIS, OBJEK, RINCIAN OBJEK, SUB RINCIAN OBJEK PENDAPATAN, BELANJA, DAN PEMBIAYAAN
TAHUN ANGGARAN 2023

Kode	Uraian	Jumlah (Rp)		Bertambah/(Berkurang)	
		Sebelum Perubahan	Setelah Perubahan	(Rp)	%
	Alat Pendingin				
5.1.02.03.02.0123	Belanja Pemeliharaan Alat Kantor dan Rumah Tangga-Alat Rumah Tangga-Alat Rumah Tangga Lainnya (Home Use)	0	22.800.000	22.800.000	100 %
5.1.02.03.02.0133	Belanja Pemeliharaan Alat Studio, Komunikasi, dan Pemancar-Alat Studio-Peralatan Studio Video dan Film	74.000.000	74.000.000	0	0 %
5.1.02.03.02.0232	Belanja Pemeliharaan Alat Kedokteran dan Kesehatan-Alat Kedokteran-Alat Kedokteran Lainnya	82.400.000	82.400.000	0	0 %
5.1.02.03.02.0248	Belanja Pemeliharaan Alat Laboratorium-Unit Alat Laboratorium-Alat Laboratorium Umum	13.000.000	13.000.000	0	0 %
5.1.02.03.02.0250	Belanja Pemeliharaan Alat Laboratorium-Unit Alat Laboratorium-Alat Laboratorium Kimia	9.000.000	9.000.000	0	0 %
5.1.02.03.02.0376	Belanja Pemeliharaan Alat Laboratorium-Alat Laboratorium Standarisasi Kalibrasi dan Instrumentasi-Alat Laboratorium Standarisasi Kalibrasi dan Instrumentasi Lainnya	170.000.000	170.000.000	0	0 %
5.1.02.03.02.0404	Belanja Pemeliharaan Komputer-Komputer Unit-Komputer Jaringan	22.000.000	22.000.000	0	0 %
5.1.02.03.02.0405	Belanja Pemeliharaan Komputer-Komputer Unit-Personal Computer	537.410.000	539.390.000	1.980.000	0 %
5.1.02.03.02.0406	Belanja Pemeliharaan Komputer-Komputer Unit-Komputer Unit Lainnya	179.400.000	174.400.000	(5.000.000)	3 %
5.1.02.03.02.0410	Belanja Pemeliharaan Komputer-Peralatan Komputer-Peralatan Jaringan	1.000.000	1.000.000	0	0 %
5.1.02.03.02.0492	Belanja Pemeliharaan Rambu-Rambu-Rambu-Rambu Lalu Lintas Darat-Rambu Bersuar	110.175.850	109.175.850	(1.000.000)	1 %
5.1.02.03.03	Belanja Pemeliharaan Gedung dan Bangunan	10.127.369.091	11.006.937.343	879.568.252	9 %
5.1.02.03.03.0001	Belanja Pemeliharaan Bangunan Gedung-Bangunan Gedung Tempat Kerja-Bangunan Gedung Kantor	8.054.758.691	8.696.826.943	642.068.252	8 %
5.1.02.03.03.0004	Belanja Pemeliharaan Bangunan Gedung-Bangunan Gedung Tempat Kerja-Bangunan Gedung Instalasi	175.000.000	175.000.000	0	0 %
5.1.02.03.03.0010	Belanja Pemeliharaan Bangunan Gedung-Bangunan Gedung Tempat Kerja-Bangunan Gedung Tempat Pendidikan	457.650.400	457.650.400	0	0 %
5.1.02.03.03.0036	Belanja Pemeliharaan Bangunan Gedung-Bangunan Gedung Tempat Kerja-Taman	0	37.500.000	37.500.000	100 %
5.1.02.03.03.0042	Belanja Pemeliharaan Bangunan Gedung-Bangunan Gedung Tempat Tinggal-Asrama	800.000.000	800.000.000	0	0 %
5.1.02.03.03.0050	Belanja Pemeliharaan Bangunan Gedung-Bangunan Gedung Tempat Tinggal-Bangunan Gedung Tempat Tinggal Lainnya	440.000.000	640.000.000	200.000.000	45 %
5.1.02.03.03.0053	Belanja Pemeliharaan Monumen-Candi/Tugu Peringatan/Prasasti-Bangunan Peninggalan	99.960.000	99.960.000	0	0 %
5.1.02.03.03.0060	Belanja Pemeliharaan Tugu Titik Kontrol/Pasti-Tugu/Tanda Batas-Tugu/Tanda Batas Administrasi	100.000.000	100.000.000	0	0 %

KARO HUKUM	KABAN KEUANGAN	ASISTEN	Pj. SKDA
			





PROVINSI GORONTALO
RINGKASAN PERUBAHAN PENJABARAN APBD YANG DIKLASIFIKASI MENURUT KELOMPOK,
JENIS, OBJEK, RINCIAN OBJEK, SUB RINCIAN OBJEK PENDAPATAN, BELANJA, DAN PEMBIAYAAN
TAHUN ANGGARAN 2023

Kode	Uraian	Jumlah (Rp)		Bertambah/(Berkurang)	
		Sebelum Perubahan	Setelah Perubahan	(Rp)	%
5.1.02.03.04	Belanja Pemeliharaan Jalan, Jaringan, dan Irigasi	7.680.519.500	8.791.181.863	1.110.662.363	14 %
5.1.02.03.04.0002	Belanja Pemeliharaan Jalan dan Jembatan-Jalan-Jalan Provinsi	2.051.042.000	2.499.253.363	448.211.363	22 %
5.1.02.03.04.0031	Belanja Pemeliharaan Bangunan Air-Bangunan Air Irigasi-Bangunan Air Irigasi Lainnya	2.100.000.000	3.007.500.000	907.500.000	43 %
5.1.02.03.04.0048	Belanja Pemeliharaan Bangunan Air-Bangunan Pengaman Sungai/Pantai dan Penanggulangan Bencana Alam-Bangunan Pengaman Sungai/Pantai dan Penanggulangan Bencana Alam	3.513.977.500	3.240.000.000	(273.977.500)	8 %
5.1.02.03.04.0078	Belanja Pemeliharaan Instalasi-Instalasi Air Bersih/Air Baku-Instalasi Air Tanah Dangkal	3.000.000	9.428.500	6.428.500	214 %
5.1.02.03.04.0105	Belanja Pemeliharaan Instalasi-Instalasi Gardu Listrik-Instalasi Gardu Listrik Distribusi	12.500.000	12.500.000	0	0 %
5.1.02.03.04.0126	Belanja Pemeliharaan Jaringan-Jaringan Listrik-Jaringan Listrik Lainnya	0	22.500.000	22.500.000	100 %
5.1.02.03.06	Belanja Pemeliharaan Aset Tidak Berwujud	0	25.000.000	25.000.000	100 %
5.1.02.03.06.0005	Belanja Pemeliharaan Aset Tidak Berwujud-Software	0	25.000.000	25.000.000	100 %
5.1.02.04	Belanja Perjalanan Dinas	123.040.701.935	129.604.039.421	6.563.337.486	5 %
5.1.02.04.01	Belanja Perjalanan Dinas Dalam Negeri	122.641.359.935	126.776.133.421	4.134.773.486	3 %
5.1.02.04.01.0001	Belanja Perjalanan Dinas Biasa	115.365.894.935	118.964.015.421	3.598.120.486	3 %
5.1.02.04.01.0002	Belanja Perjalanan Dinas Tetap	1.357.025.000	1.522.325.000	165.300.000	12 %
5.1.02.04.01.0003	Belanja Perjalanan Dinas Dalam Kota	5.918.440.000	6.289.793.000	371.353.000	6 %
5.1.02.04.02	Belanja Perjalanan Dinas Luar Negeri	399.342.000	2.827.906.000	2.428.564.000	608 %
5.1.02.04.02.0001	Belanja Perjalanan Dinas Biasa, di Luar Negeri	399.342.000	2.827.906.000	2.428.564.000	608 %
5.1.02.05	Belanja Uang dan/atau Jasa untuk Diberikan kepada Pihak Ketiga/Pihak Lain/Masyarakat	12.302.060.580	12.055.045.580	(247.015.000)	2 %
5.1.02.05.01	Belanja Uang yang Diberikan kepada Pihak Ketiga/Pihak Lain/Masyarakat	10.036.600.580	9.729.890.580	(306.710.000)	3 %
5.1.02.05.01.0001	Belanja Hadiah yang Bersifat Perlombaan	940.500.000	1.183.790.000	243.290.000	26 %
5.1.02.05.01.0002	Belanja Penghargaan atas Suatu Prestasi	195.000.000	195.000.000	0	0 %
5.1.02.05.01.0003	Belanja Beasiswa	8.839.100.580	8.289.100.580	(550.000.000)	6 %
5.1.02.05.01.0011	Belanja Uang yang Diberikan kepada Lembaga Pemberdayaan Masyarakat	62.000.000	62.000.000	0	0 %
5.1.02.05.02	Belanja Jasa yang Diberikan kepada Pihak Ketiga/Pihak Lain/Masyarakat	2.265.460.000	2.325.155.000	59.695.000	3 %
5.1.02.05.02.0001	Belanja Jasa yang Diberikan kepada Pihak Ketiga/Pihak Lain	2.045.460.000	2.105.155.000	59.695.000	3 %
5.1.02.05.02.0002	Belanja Jasa yang Diberikan kepada Masyarakat	220.000.000	220.000.000	0	0 %
5.1.02.88	Belanja Barang dan Jasa BOS	72.534.138.104	65.512.123.439	(7.022.014.665)	10 %
5.1.02.88.88	Belanja Barang dan Jasa BOS	72.534.138.104	65.512.123.439	(7.022.014.665)	10 %
5.1.02.88.88.8888	Belanja Barang dan Jasa BOS	72.534.138.104	65.512.123.439	(7.022.014.665)	10 %
5.1.02.99	Belanja Barang dan Jasa BLUD	26.350.000.000	26.350.000.000	0	0 %
5.1.02.99.99	Belanja Barang dan Jasa BLUD	26.350.000.000	26.350.000.000	0	0 %
5.1.02.99.99.9999	Belanja Barang dan Jasa BLUD	26.350.000.000	26.350.000.000	0	0 %
5.1.03	Belanja Bunga	2.533.516.850	7.188.622.874	4.655.106.024	184 %
5.1.03.04	Belanja Bunga Utang Pinjaman kepada Lembaga Keuangan Bukan	2.533.516.850	7.188.622.874	4.655.106.024	184 %

KARO HUKUM	KABAN KEUANGAN	ASISTEN	Pj. SEKDA
			





PROVINSI GORONTALO
RINGKASAN PERUBAHAN PENJABARAN APBD YANG DIKLASIFIKASI MENURUT KELOMPOK,
JENIS, OBJEK, RINCIAN OBJEK, SUB RINCIAN OBJEK PENDAPATAN, BELANJA, DAN PEMBIAYAAN
TAHUN ANGGARAN 2023

Kode	Uraian	Jumlah (Rp)		Bertambah/(Berkurang)	
		Sebelum Perubahan	Setelah Perubahan	(Rp)	%
	Bank (LKBB)				
5.1.03.04.01	Belanja Bunga Utang Pinjaman kepada Lembaga Keuangan Bukan Bank (LKBB)-BUMN-Jangka Pendek	2.533.516.850	7.188.622.874	4.655.106.024	184 %
5.1.03.04.01.0001	Belanja Bunga Utang Pinjaman kepada Lembaga Keuangan Bukan Bank (LKBB)-BUMN-Jangka Pendek	2.533.516.850	7.188.622.874	4.655.106.024	184 %
5.1.05	Belanja Hibah	90.698.097.095	91.569.139.095	871.042.000	1 %
5.1.05.01	Belanja Hibah kepada Pemerintah Pusat	72.875.000.000	66.143.962.000	(6.731.038.000)	9 %
5.1.05.01.01	Belanja Hibah Uang kepada Pemerintah Pusat	72.875.000.000	66.143.962.000	(6.731.038.000)	9 %
5.1.05.01.01.0001	Belanja Hibah Uang kepada Pemerintah Pusat	72.875.000.000	66.143.962.000	(6.731.038.000)	9 %
5.1.05.05	Belanja Hibah kepada Badan, Lembaga, Organisasi Kemasyarakatan yang Berbadan Hukum Indonesia	16.750.964.017	18.295.964.017	1.545.000.000	9 %
5.1.05.05.01	Belanja Hibah kepada Badan dan Lembaga yang Bersifat Nirlaba, Sukarela dan Sosial yang Dibentuk Berdasarkan Peraturan Perundang-Undangan	7.255.886.992	7.255.886.992	0	0 %
5.1.05.05.01.0001	Belanja Hibah Uang kepada Badan dan Lembaga yang Bersifat Nirlaba, Sukarela dan Sosial yang Dibentuk Berdasarkan Peraturan Perundang-Undangan	7.255.886.992	7.255.886.992	0	0 %
5.1.05.05.02	Belanja Hibah kepada Badan dan Lembaga Nirlaba, Sukarela dan Sosial yang Telah Memiliki Surat Keterangan Terdaftar	1.612.000.000	1.612.000.000	0	0 %
5.1.05.05.02.0001	Belanja Hibah Uang kepada Badan dan Lembaga Nirlaba, Sukarela dan Sosial yang Telah Memiliki Surat Keterangan Terdaftar	1.612.000.000	1.612.000.000	0	0 %
5.1.05.05.03	Belanja Hibah kepada Badan dan Lembaga Nirlaba, Sukarela Bersifat Sosial Kemasyarakatan	7.173.077.025	8.218.077.025	1.045.000.000	15 %
5.1.05.05.03.0001	Belanja Hibah Uang kepada Badan dan Lembaga Nirlaba, Sukarela Bersifat Sosial Kemasyarakatan	7.173.077.025	8.218.077.025	1.045.000.000	15 %
5.1.05.05.06	Belanja Hibah kepada Organisasi Kemasyarakatan yang Berbadan Hukum Indonesia	710.000.000	1.210.000.000	500.000.000	70 %
5.1.05.05.06.0001	Belanja Hibah Uang kepada Organisasi Kemasyarakatan yang Berbadan Hukum Indonesia	710.000.000	1.210.000.000	500.000.000	70 %
5.1.05.06	Belanja Hibah Dana BOS	0	6.057.080.000	6.057.080.000	100 %
5.1.05.06.03	Belanja Hibah Uang Dana BOS yang Diterima oleh Satdikmen Swasta	0	6.057.080.000	6.057.080.000	100 %
5.1.05.06.03.0001	Belanja Hibah Uang Dana BOS yang Diterima oleh Satdikmen Swasta	0	6.057.080.000	6.057.080.000	100 %
5.1.05.07	Belanja Hibah Bantuan Keuangan kepada Partai Politik	1.072.133.078	1.072.133.078	0	0 %
5.1.05.07.01	Belanja Hibah Bantuan Keuangan kepada Partai Politik	1.072.133.078	1.072.133.078	0	0 %
5.1.05.07.01.0001	Belanja Hibah berupa Bantuan Keuangan kepada Partai Politik	1.072.133.078	1.072.133.078	0	0 %
5.1.06	Belanja Bantuan Sosial	21.626.750.000	20.746.750.000	(880.000.000)	4 %
5.1.06.01	Belanja Bantuan Sosial kepada Individu	80.000.000	80.000.000	0	0 %
5.1.06.01.01	Belanja Bantuan Sosial Uang yang direncanakan kepada Individu	10.000.000	10.000.000	0	0 %
5.1.06.01.01.0001	Belanja Bantuan Sosial Uang yang Direncanakan kepada Individu	10.000.000	10.000.000	0	0 %

KARO HUKUM	KABAN KEUANGAN	ASISTEN	Pj. SEKDA
			





PROVINSI GORONTALO
RINGKASAN PERUBAHAN PENJABARAN APBD YANG DIKLASIFIKASI MENURUT KELOMPOK,
JENIS, OBJEK, RINCIAN OBJEK, SUB RINCIAN OBJEK PENDAPATAN, BELANJA, DAN PEMBIAYAAN
TAHUN ANGGARAN 2023

Kode	Uraian	Jumlah (Rp)		Bertambah/(Berkurang)	
		Sebelum Perubahan	Setelah Perubahan	(Rp)	%
5.1.06.01.02	Belanja Bantuan Sosial Barang yang Direncanakan kepada Individu	70.000.000	70.000.000	0	0 %
5.1.06.01.02.0001	Belanja Bantuan Sosial Barang yang Direncanakan kepada Individu	70.000.000	70.000.000	0	0 %
5.1.06.02	Belanja Bantuan Sosial kepada Keluarga	17.529.500.000	17.529.500.000	0	0 %
5.1.06.02.01	Belanja Bantuan Sosial Uang yang direncanakan kepada Keluarga	5.629.500.000	5.629.500.000	0	0 %
5.1.06.02.01.0001	Belanja Bantuan Sosial Uang yang Direncanakan kepada Keluarga	5.629.500.000	5.629.500.000	0	0 %
5.1.06.02.02	Belanja Bantuan Sosial Barang yang Direncanakan kepada Keluarga	11.900.000.000	11.900.000.000	0	0 %
5.1.06.02.02.0001	Belanja Bantuan Sosial Barang yang Direncanakan kepada Keluarga	11.900.000.000	11.900.000.000	0	0 %
5.1.06.03	Belanja Bantuan Sosial kepada Kelompok Masyarakat	1.158.250.000	1.158.250.000	0	0 %
5.1.06.03.01	Belanja Bantuan Sosial Uang yang direncanakan kepada Kelompok Masyarakat	630.500.000	630.500.000	0	0 %
5.1.06.03.01.0001	Belanja Bantuan Sosial Uang yang Direncanakan kepada Kelompok Masyarakat	630.500.000	630.500.000	0	0 %
5.1.06.03.02	Belanja Bantuan Sosial Barang yang Direncanakan kepada Kelompok Masyarakat	527.750.000	527.750.000	0	0 %
5.1.06.03.02.0001	Belanja Bantuan Sosial Barang yang direncanakan kepada Kelompok Masyarakat	527.750.000	527.750.000	0	0 %
5.1.06.04	Belanja Bantuan Sosial kepada Lembaga Non Pemerintahan (Bidang Pendidikan, Keagamaan dan Bidang Lainnya)	2.859.000.000	1.979.000.000	(880.000.000)	31 %
5.1.06.04.01	Belanja Bantuan Sosial Uang yang direncanakan kepada Lembaga Non Pemerintahan (Bidang Pendidikan, Keagamaan dan Bidang Lainnya)	2.859.000.000	1.979.000.000	(880.000.000)	31 %
5.1.06.04.01.0001	Belanja Bantuan Sosial Uang yang Direncanakan kepada Lembaga Non Pemerintahan (Bidang Pendidikan, Keagamaan dan Bidang Lainnya)	2.859.000.000	1.979.000.000	(880.000.000)	31 %
5.2	BELANJA MODAL	218.803.281.733	225.105.887.335	6.302.605.602	3 %
5.2.01	Belanja Modal Tanah	5.412.931.000	5.412.931.000	0	0 %
5.2.01.01	Belanja Modal Tanah	5.412.931.000	5.412.931.000	0	0 %
5.2.01.01.01	Belanja Modal Tanah Persil	3.662.931.000	3.662.931.000	0	0 %
5.2.01.01.01.0001	Belanja Modal Tanah Bangunan Perumahan/ Gedung Tempat Tinggal	1.215.000.000	1.215.000.000	0	0 %
5.2.01.01.01.0007	Belanja Modal Tanah Persil Lainnya	2.447.931.000	2.447.931.000	0	0 %
5.2.01.01.03	Belanja Modal Lapangan	1.750.000.000	1.750.000.000	0	0 %
5.2.01.01.03.0006	Belanja Modal Tanah Lapangan Terbang	1.000.000.000	1.000.000.000	0	0 %
5.2.01.01.03.0012	Belanja Modal Tanah untuk Makam	750.000.000	750.000.000	0	0 %
5.2.02	Belanja Modal Peralatan dan Mesin	47.451.556.159	51.265.888.014	3.814.331.855	8 %
5.2.02.01	Belanja Modal Alat Besar	14.956.700	64.073.700	49.117.000	328 %
5.2.02.01.03	Belanja Modal Alat Bantu	14.956.700	64.073.700	49.117.000	328 %
5.2.02.01.03.0004	Belanja Modal Electric Generating Set	0	28.617.000	28.617.000	100 %
5.2.02.01.03.0005	Belanja Modal Pompa	14.956.700	35.456.700	20.500.000	137 %
5.2.02.02	Belanja Modal Alat Angkutan	7.537.128.000	10.244.261.000	2.707.133.000	36 %
5.2.02.02.01	Belanja Modal Alat Angkutan Darat Bermotor	4.586.328.000	7.293.461.000	2.707.133.000	59 %
5.2.02.02.01.0001	Belanja Modal Kendaraan Dinas Bermotor Perorangan	2.167.500.000	2.473.500.000	306.000.000	14 %

KARO HUKUM	KABAN KEUANGAN	ASISTEN	Pj. SEKDA
			

PROVINSI GORONTALO
RINGKASAN PERUBAHAN PENJABARAN APBD YANG DIKLASIFIKASI MENURUT KELOMPOK,
JENIS, OBJEK, RINCIAN OBJEK, SUB RINCIAN OBJEK PENDAPATAN, BELANJA, DAN PEMBIAYAAN
TAHUN ANGGARAN 2023

Kode	Uraian	Jumlah (Rp)		Bertambah/(Berkurang)	
		Sebelum Perubahan	Setelah Perubahan	(Rp)	%
5.2.02.02.01.0002	Belanja Modal Kendaraan Bermotor Penumpang	1.267.078.000	2.964.061.000	1.696.983.000	134 %
5.2.02.02.01.0003	Belanja Modal Kendaraan Bermotor Angkutan Barang	892.400.000	1.577.900.000	685.500.000	77 %
5.2.02.02.01.0004	Belanja Modal Kendaraan Bermotor Beroda Dua	223.850.000	242.500.000	18.650.000	8 %
5.2.02.02.01.0005	Belanja Modal Kendaraan Bermotor Beroda Tiga	35.500.000	35.500.000	0	0 %
5.2.02.02.02	Belanja Modal Alat Angkutan Darat Tak Bermotor	0	0	0	0 %
5.2.02.02.02.0001	Belanja Modal Kendaraan Tak Bermotor Angkutan Barang	0	0	0	0 %
5.2.02.02.03	Belanja Modal Alat Angkutan Apung Bermotor	2.950.800.000	2.950.800.000	0	0 %
5.2.02.02.03.0002	Belanja Modal Alat Angkutan Apung Bermotor untuk Penumpang	2.950.800.000	2.950.800.000	0	0 %
5.2.02.03	Belanja Modal Alat Bengkel dan Alat Ukur	136.000.000	10.000.000	(126.000.000)	93 %
5.2.02.03.02	Belanja Modal Alat Bengkel Tak Bemesin	0	0	0	0 %
5.2.02.03.02.0005	Belanja Modal Perkakas Standard (Standard Tools)	0	0	0	0 %
5.2.02.03.03	Belanja Modal Alat Ukur	136.000.000	10.000.000	(126.000.000)	93 %
5.2.02.03.03.0001	Belanja Modal Alat Ukur Universal	126.000.000	0	(126.000.000)	100 %
5.2.02.03.03.0021	Belanja Modal Alat Ukur Lainnya	10.000.000	10.000.000	0	0 %
5.2.02.04	Belanja Modal Alat Pertanian	1.525.871.500	1.525.871.500	0	0 %
5.2.02.04.01	Belanja Modal Alat Pengolahan	1.525.871.500	1.525.871.500	0	0 %
5.2.02.04.01.0001	Belanja Modal Alat Pengolahan Tanah dan Tanaman	991.091.500	991.091.500	0	0 %
5.2.02.04.01.0009	Belanja Modal Alat-Alat Peternakan	534.780.000	534.780.000	0	0 %
5.2.02.05	Belanja Modal Alat Kantor dan Rumah Tangga	7.063.697.488	7.598.676.788	534.979.300	8 %
5.2.02.05.01	Belanja Modal Alat Kantor	1.943.246.592	2.123.527.192	180.280.600	9 %
5.2.02.05.01.0004	Belanja Modal Alat Penyimpan Perlengkapan Kantor	187.750.870	187.750.870	0	0 %
5.2.02.05.01.0005	Belanja Modal Alat Kantor Lainnya	1.755.495.722	1.935.776.322	180.280.600	10 %
5.2.02.05.02	Belanja Modal Alat Rumah Tangga	4.253.488.696	4.409.567.396	156.078.700	4 %
5.2.02.05.02.0001	Belanja Modal Mebel	1.729.289.000	1.662.789.000	(66.500.000)	4 %
5.2.02.05.02.0003	Belanja Modal Alat Pembersih	108.680.700	32.680.700	(76.000.000)	70 %
5.2.02.05.02.0004	Belanja Modal Alat Pendingin	885.251.460	1.001.500.160	116.248.700	13 %
5.2.02.05.02.0005	Belanja Modal Alat Dapur	17.675.300	17.675.300	0	0 %
5.2.02.05.02.0006	Belanja Modal Alat Rumah Tangga Lainnya (Home Use)	1.494.352.236	1.676.682.236	182.330.000	12 %
5.2.02.05.02.0007	Belanja Modal Alat Pemadam Kebakaran	18.240.000	18.240.000	0	0 %
5.2.02.05.03	Belanja Modal Meja dan Kursi Kerja/Rapat Pejabat	866.962.200	1.065.582.200	198.620.000	23 %
5.2.02.05.03.0001	Belanja Modal Meja Kerja Pejabat	255.985.200	344.885.200	88.900.000	35 %
5.2.02.05.03.0002	Belanja Modal Meja Rapat Pejabat	73.690.000	179.760.000	106.070.000	144 %
5.2.02.05.03.0003	Belanja Modal Kursi Kerja Pejabat	78.000.000	113.500.000	35.500.000	46 %
5.2.02.05.03.0004	Belanja Modal Kursi Rapat Pejabat	255.350.000	186.500.000	(68.850.000)	27 %
5.2.02.05.03.0006	Belanja Modal Kursi Tamu di Ruang Pejabat	82.607.000	112.607.000	30.000.000	36 %
5.2.02.05.03.0007	Belanja Modal Lemari dan Arsip Pejabat	121.330.000	128.330.000	7.000.000	6 %
5.2.02.06	Belanja Modal Alat Studio, Komunikasi, dan Pemancar	2.502.553.700	3.045.382.700	542.829.000	22 %
5.2.02.06.01	Belanja Modal Alat Studio	1.740.326.700	2.134.926.700	394.600.000	23 %
5.2.02.06.01.0001	Belanja Modal Peralatan Studio Audio	180.327.700	181.077.700	750.000	0 %

KARO HUKUM	KABAN KEUANGAN	ASISTEN	Pj. SEKDA
			





PROVINSI GORONTALO
RINGKASAN PERUBAHAN PENJABARAN APBD YANG DIKLASIFIKASI MENURUT KELOMPOK,
JENIS, OBJEK, RINCIAN OBJEK, SUB RINCIAN OBJEK PENDAPATAN, BELANJA, DAN PEMBIAYAAN
TAHUN ANGGARAN 2023

Kode	Uraian	Jumlah (Rp)		Bertambah/(Berkurang)	
		Sebelum Perubahan	Setelah Perubahan	(Rp)	%
5.2.02.06.01.0002	Belanja Modal Peralatan Studio Video dan Film	1.538.369.000	1.932.219.000	393.850.000	26 %
5.2.02.06.01.0004	Belanja Modal Peralatan Cetak	21.630.000	21.630.000	0	0 %
5.2.02.06.02	Belanja Modal Alat Komunikasi	762.227.000	910.456.000	148.229.000	19 %
5.2.02.06.02.0001	Belanja Modal Alat Komunikasi Telephone	122.227.000	130.456.000	8.229.000	7 %
5.2.02.06.02.0009	Belanja Modal Alat Komunikasi Digital dan Konvensional	640.000.000	780.000.000	140.000.000	22 %
5.2.02.07	Belanja Modal Alat Kedokteran dan Kesehatan	4.000.000	34.000.000	30.000.000	750 %
5.2.02.07.02	Belanja Modal Alat Kesehatan Umum	4.000.000	34.000.000	30.000.000	750 %
5.2.02.07.02.0005	Belanja Modal Alat Kesehatan Umum Lainnya	4.000.000	34.000.000	30.000.000	750 %
5.2.02.08	Belanja Modal Alat Laboratorium	11.174.830.250	11.060.384.250	(114.446.000)	1 %
5.2.02.08.01	Belanja Modal Unit Alat Laboratorium	3.270.426.250	3.155.980.250	(114.446.000)	3 %
5.2.02.08.01.0011	Belanja Modal Alat Laboratorium Umum	40.772.000	25.420.000	(15.352.000)	38 %
5.2.02.08.01.0013	Belanja Modal Alat Laboratorium Kimia	80.000.000	80.000.000	0	0 %
5.2.02.08.01.0064	Belanja Modal Unit Alat Laboratorium Lainnya	3.149.654.250	3.050.560.250	(99.094.000)	3 %
5.2.02.08.03	Belanja Modal Alat Peraga Praktek Sekolah	7.904.404.000	7.904.404.000	0	0 %
5.2.02.08.03.0002	Belanja Modal Alat Peraga Praktek Sekolah Bidang Studi:Matematika	0	0	0	0 %
5.2.02.08.03.0006	Belanja Modal Alat Peraga Praktek Sekolah Bidang Studi:IPA Atas	1.890.000.000	1.890.000.000	0	0 %
5.2.02.08.03.0014	Belanja Modal Alat Peraga Kejuruan	6.014.404.000	6.014.404.000	0	0 %
5.2.02.10	Belanja Modal Komputer	3.927.303.096	4.479.073.096	551.770.000	14 %
5.2.02.10.01	Belanja Modal Komputer Unit	3.275.682.412	3.788.217.412	512.535.000	16 %
5.2.02.10.01.0001	Belanja Modal Komputer Jaringan	100.742.000	270.742.000	170.000.000	169 %
5.2.02.10.01.0002	Belanja Modal Personal Computer	2.541.662.412	2.830.422.412	288.760.000	11 %
5.2.02.10.01.0003	Belanja Modal Komputer Unit Lainnya	633.278.000	687.053.000	53.775.000	8 %
5.2.02.10.02	Belanja Modal Peralatan Komputer	651.620.684	690.855.684	39.235.000	6 %
5.2.02.10.02.0003	Belanja Modal Peralatan Personal Computer	511.032.000	558.267.000	47.235.000	9 %
5.2.02.10.02.0004	Belanja Modal Peralatan Jaringan	46.327.000	46.327.000	0	0 %
5.2.02.10.02.0005	Belanja Modal Peralatan Komputer Lainnya	94.261.684	86.261.684	(8.000.000)	8 %
5.2.02.15	Belanja Modal Alat Keselamatan Kerja	48.540.000	48.540.000	0	0 %
5.2.02.15.02	Belanja Modal Alat Pelindung	17.640.000	17.640.000	0	0 %
5.2.02.15.02.0005	Belanja Modal Sepatu Lapangan	10.500.000	10.500.000	0	0 %
5.2.02.15.02.0006	Belanja Modal Alat Pelindung Lainnya	7.140.000	7.140.000	0	0 %
5.2.02.15.03	Belanja Modal Alat SAR	30.900.000	30.900.000	0	0 %
5.2.02.15.03.0001	Belanja Modal Alat Penolong	30.900.000	30.900.000	0	0 %
5.2.02.16	Belanja Modal Alat Peraga	70.120.000	70.120.000	0	0 %
5.2.02.16.01	Belanja Modal Alat Peraga Pelatihan dan Percontohan	70.120.000	70.120.000	0	0 %
5.2.02.16.01.0001	Belanja Modal Alat Peraga Pelatihan	4.120.000	4.120.000	0	0 %
5.2.02.16.01.0002	Belanja Modal Alat Peraga Percontohan	66.000.000	66.000.000	0	0 %
5.2.02.18	Belanja Modal Rambu-Rambu	1.170.900.000	1.219.400.000	48.500.000	4 %
5.2.02.18.01	Belanja Modal Rambu-Rambu Lalu Lintas Darat	1.170.900.000	1.219.400.000	48.500.000	4 %
5.2.02.18.01.0003	Belanja Modal Rambu-Rambu Lalu Lintas Darat Lainnya	1.170.900.000	1.219.400.000	48.500.000	4 %
5.2.02.19	Belanja Modal Peralatan Olahraga	0	187.000.000	187.000.000	100 %
5.2.02.19.01	Belanja Modal Peralatan Olahraga	0	187.000.000	187.000.000	100 %

KARO HUKUM	KABAN KEUANGAN	ASISTEN	Pj.SPKDA
<i>pe</i>	<i>sk</i>	<i>sk</i>	<i>sk</i>





PROVINSI GORONTALO
RINGKASAN PERUBAHAN PENJABARAN APBD YANG DIKLASIFIKASI MENURUT KELOMPOK,
JENIS, OBJEK, RINCIAN OBJEK, SUB RINCIAN OBJEK PENDAPATAN, BELANJA, DAN PEMBIAYAAN
TAHUN ANGGARAN 2023

Kode	Uraian	Jumlah (Rp)		Bertambah/(Berkurang)	
		Sebelum Perubahan	Setelah Perubahan	(Rp)	%
5.2.02.19.01.0006	Belanja Modal Peralatan Olahraga Lainnya	0	187.000.000	187.000.000	100 %
5.2.02.88	Belanja Modal Peralatan dan Mesin BOS	9.275.655.425	8.679.104.980	(596.550.445)	6 %
5.2.02.88.88	Belanja Modal Peralatan dan Mesin BOS	9.275.655.425	8.679.104.980	(596.550.445)	6 %
5.2.02.88.88.8888	Belanja Modal Peralatan dan Mesin BOS	9.275.655.425	8.679.104.980	(596.550.445)	6 %
5.2.02.99	Belanja Modal Peralatan dan Mesin BLUD	3.000.000.000	3.000.000.000	0	0 %
5.2.02.99.99	Belanja Modal Peralatan dan Mesin BLUD	3.000.000.000	3.000.000.000	0	0 %
5.2.02.99.99.9999	Belanja Modal Peralatan dan Mesin BLUD	3.000.000.000	3.000.000.000	0	0 %
5.2.03	Belanja Modal Gedung dan Bangunan	42.318.403.826	43.093.403.826	775.000.000	2 %
5.2.03.01	Belanja Modal Bangunan Gedung	39.641.063.750	40.416.063.750	775.000.000	2 %
5.2.03.01.01	Belanja Modal Bangunan Gedung Tempat Kerja	39.462.854.750	39.937.854.750	475.000.000	1 %
5.2.03.01.01.0001	Belanja Modal Bangunan Gedung Kantor	2.445.000.000	3.120.000.000	675.000.000	28 %
5.2.03.01.01.0008	Belanja Modal Bangunan Gedung Tempat Ibadah	150.000.000	150.000.000	0	0 %
5.2.03.01.01.0009	Belanja Modal Bangunan Gedung Tempat Pertemuan	0	0	0	0 %
5.2.03.01.01.0010	Belanja Modal Bangunan Gedung Tempat Pendidikan	33.357.408.000	33.357.408.000	0	0 %
5.2.03.01.01.0013	Belanja Modal Bangunan Gedung untuk Pos Jaga	0	0	0	0 %
5.2.03.01.01.0014	Belanja Modal Bangunan Gedung Garasi/Pool	15.000.000	15.000.000	0	0 %
5.2.03.01.01.0018	Belanja Modal Bangunan Gedung Terminal/Pelabuhan/Bandara	0	0	0	0 %
5.2.03.01.01.0027	Belanja Modal Bangunan Tempat Pelelangan Ikan (TPI)	817.224.750	817.224.750	0	0 %
5.2.03.01.01.0029	Belanja Modal Bangunan Peternakan/Perikanan	1.000.000.000	1.000.000.000	0	0 %
5.2.03.01.01.0030	Belanja Modal Bangunan Gedung Tempat Kerja Lainnya	998.222.000	798.222.000	(200.000.000)	20 %
5.2.03.01.01.0032	Belanja Modal Bangunan Fasilitas Umum	200.000.000	200.000.000	0	0 %
5.2.03.01.01.0033	Belanja Modal Bangunan Parkir	180.000.000	180.000.000	0	0 %
5.2.03.01.01.0034	Belanja Modal Bangunan Gedung Pabrik	100.000.000	100.000.000	0	0 %
5.2.03.01.01.0036	Belanja Modal Taman	200.000.000	200.000.000	0	0 %
5.2.03.01.02	Belanja Modal Bangunan Gedung Tempat Tinggal	178.209.000	478.209.000	300.000.000	168 %
5.2.03.01.02.0004	Belanja Modal Mess/Wisma/Bungalow/Tempat Peristirahatan	0	0	0	0 %
5.2.03.01.02.0005	Belanja Modal Asrama	178.209.000	478.209.000	300.000.000	168 %
5.2.03.04	Belanja Modal Tugu Titik Kontrol/Pasti	2.277.340.076	2.277.340.076	0	0 %
5.2.03.04.01	Belanja Modal Tugu/Tanda Batas	2.277.340.076	2.277.340.076	0	0 %
5.2.03.04.01.0003	Belanja Modal Pilar/Tugu/Tanda Lainnya	17.500.000	17.500.000	0	0 %
5.2.03.04.01.0004	Belanja Modal Pagar	1.859.840.076	1.859.840.076	0	0 %
5.2.03.04.01.0005	Belanja Modal Tugu/Tanda Batas Lainnya	400.000.000	400.000.000	0	0 %
5.2.03.99	Belanja Modal Gedung dan Bangunan BLUD	400.000.000	400.000.000	0	0 %

KARO HUKUM	KABAN KEUANGAN	ASISTEN	Pj.SEKDA
			





PROVINSI GORONTALO
RINGKASAN PERUBAHAN PENJABARAN APBD YANG DIKLASIFIKASI MENURUT KELOMPOK,
JENIS, OBJEK, RINCIAN OBJEK, SUB RINCIAN OBJEK PENDAPATAN, BELANJA, DAN PEMBIAYAAN
TAHUN ANGGARAN 2023

Kode	Uraian	Jumlah (Rp)		Bertambah/(Berkurang)	
		Sebelum Perubahan	Setelah Perubahan	(Rp)	%
5.2.03.99.99	Belanja Modal Gedung dan Bangunan BLUD	400.000.000	400.000.000	0	0 %
5.2.03.99.99.9999	Belanja Modal Gedung dan Bangunan BLUD	400.000.000	400.000.000	0	0 %
5.2.04	Belanja Modal Jalan, Jaringan, dan Irigasi	116.259.684.277	117.951.472.914	1.691.788.637	1 %
5.2.04.01	Belanja Modal Jalan dan Jembatan	81.831.093.277	83.482.881.914	1.651.788.637	2 %
5.2.04.01.01	Belanja Modal Jalan	73.131.093.277	72.831.093.277	(300.000.000)	0 %
5.2.04.01.01.0002	Belanja Modal Jalan Provinsi	57.611.595.350	57.611.595.350	0	0 %
5.2.04.01.01.0005	Belanja Modal Jalan Desa	1.489.997.927	1.489.997.927	0	0 %
5.2.04.01.01.0010	Belanja Modal Jalan Lainnya	14.029.500.000	13.729.500.000	(300.000.000)	2 %
5.2.04.01.02	Belanja Modal Jembatan	8.700.000.000	10.651.788.637	1.951.788.637	22 %
5.2.04.01.02.0002	Belanja Modal Jembatan pada Jalan Provinsi	8.600.000.000	10.551.788.637	1.951.788.637	23 %
5.2.04.01.02.0013	Belanja Modal Jembatan Lainnya	100.000.000	100.000.000	0	0 %
5.2.04.02	Belanja Modal Bangunan Air	34.138.591.000	34.088.591.000	(50.000.000)	0 %
5.2.04.02.01	Belanja Modal Bangunan Air Irigasi	23.953.327.000	23.953.327.000	0	0 %
5.2.04.02.01.0008	Belanja Modal Bangunan Air Irigasi Lainnya	23.953.327.000	23.953.327.000	0	0 %
5.2.04.02.04	Belanja Modal Bangunan Pengaman Sungai/Pantai dan Penanggulangan Bencana Alam	900.000.000	900.000.000	0	0 %
5.2.04.02.04.0001	Belanja Modal Bangunan Pengaman Sungai/Pantai dan Penanggulangan Bencana Alam	900.000.000	900.000.000	0	0 %
5.2.04.02.06	Belanja Modal Bangunan Air Bersih/Air Baku	176.000.000	176.000.000	0	0 %
5.2.04.02.06.0003	Belanja Modal Bangunan Pembawa Air Bersih/Air Baku	176.000.000	176.000.000	0	0 %
5.2.04.02.07	Belanja Modal Bangunan Air Kotor	9.109.264.000	9.059.264.000	(50.000.000)	1 %
5.2.04.02.07.0001	Belanja Modal Bangunan Pembawa Air Kotor	207.614.000	207.614.000	0	0 %
5.2.04.02.07.0004	Belanja Modal Bangunan Pengaman Air Kotor	5.711.650.000	5.711.650.000	0	0 %
5.2.04.02.07.0006	Belanja Modal Bangunan Air Kotor Lainnya	3.190.000.000	3.140.000.000	(50.000.000)	2 %
5.2.04.03	Belanja Modal Instalasi	15.000.000	105.000.000	90.000.000	600 %
5.2.04.03.01	Belanja Modal Instalasi Air Bersih/Air Baku	15.000.000	15.000.000	0	0 %
5.2.04.03.01.0002	Belanja Modal Instalasi Air Sumber/Mata Air	0	0	0	0 %
5.2.04.03.01.0005	Belanja Modal Instalasi Air Bersih/Air Baku Lainnya	15.000.000	15.000.000	0	0 %
5.2.04.03.03	Belanja Modal Instalasi Pengolahan Sampah	0	0	0	0 %
5.2.04.03.03.0003	Belanja Modal Bangunan Penampung Sampah	0	0	0	0 %
5.2.04.03.06	Belanja Modal Instalasi Gardu Listrik	0	90.000.000	90.000.000	100 %
5.2.04.03.06.0003	Belanja Modal Instalasi Pusat Pengatur Listrik	0	90.000.000	90.000.000	100 %
5.2.04.04	Belanja Modal Jaringan	75.000.000	75.000.000	0	0 %
5.2.04.04.02	Belanja Modal Jaringan Listrik	75.000.000	75.000.000	0	0 %
5.2.04.04.02.0003	Belanja Modal Jaringan Listrik Lainnya	75.000.000	75.000.000	0	0 %
5.2.04.99	Belanja Modal Jalan, Jaringan, dan Irigasi BLUD	200.000.000	200.000.000	0	0 %
5.2.04.99.99	Belanja Modal Jalan, Jaringan, dan Irigasi BLUD	200.000.000	200.000.000	0	0 %
5.2.04.99.99.9999	Belanja Modal Jalan, Jaringan, dan Irigasi BLUD	200.000.000	200.000.000	0	0 %
5.2.05	Belanja Modal Aset Tetap Lainnya	7.240.706.471	7.262.191.581	21.485.110	0 %

KARO HUKUM	KABAN KEUANGAN	ASISTEN	Pj. SEKDA
			

PROVINSI GORONTALO
RINGKASAN PERUBAHAN PENJABARAN APBD YANG DIKLASIFIKASI MENURUT KELOMPOK,
JENIS, OBJEK, RINCIAN OBJEK, SUB RINCIAN OBJEK PENDAPATAN, BELANJA, DAN PEMBIAYAAN
TAHUN ANGGARAN 2023

Kode	Uraian	Jumlah (Rp)		Bertambah/(Berkurang)	
		Sebelum Perubahan	Setelah Perubahan	(Rp)	%
5.2.05.01	Belanja Modal Bahan Perpustakaan	285.000.000	295.000.000	10.000.000	4 %
5.2.05.01.01	Belanja Modal Bahan Perpustakaan Tercetak	234.000.000	244.000.000	10.000.000	4 %
5.2.05.01.01.0001	Belanja Modal Buku Umum	234.000.000	244.000.000	10.000.000	4 %
5.2.05.01.02	Belanja Modal Bahan Perpustakaan Terekam dan Bentuk Mikro	51.000.000	51.000.000	0	0 %
5.2.05.01.02.0001	Belanja Modal Audio Visual	51.000.000	51.000.000	0	0 %
5.2.05.08	Belanja Modal Aset Tidak Berwujud	100.000.000	350.000.000	250.000.000	250 %
5.2.05.08.01	Belanja Modal Aset Tidak Berwujud	100.000.000	350.000.000	250.000.000	250 %
5.2.05.08.01.0005	Belanja Modal Software	100.000.000	350.000.000	250.000.000	250 %
5.2.05.88	Belanja Modal Aset Tetap Lainnya BOS	6.855.706.471	6.617.191.581	(238.514.890)	3 %
5.2.05.88.88	Belanja Modal Aset Tetap Lainnya BOS	6.855.706.471	6.617.191.581	(238.514.890)	3 %
5.2.05.88.88.8888	Belanja Modal Aset Tetap Lainnya BOS	6.855.706.471	6.617.191.581	(238.514.890)	3 %
5.2.06	Belanja Modal Aset Lainnya	120.000.000	120.000.000	0	0 %
5.2.06.01	Belanja Modal Aset Lainnya-Aset Tidak Berwujud	70.000.000	70.000.000	0	0 %
5.2.06.01.01	Belanja Modal Aset Tidak Berwujud	70.000.000	70.000.000	0	0 %
5.2.06.01.01.0005	Belanja Modal Aset Tidak Berwujud-Software	70.000.000	70.000.000	0	0 %
5.2.06.99	Belanja Modal Aset Lainnya BLUD	50.000.000	50.000.000	0	0 %
5.2.06.99.99	Belanja Modal Aset Lainnya BLUD	50.000.000	50.000.000	0	0 %
5.2.06.99.99.9999	Belanja Modal Aset Lainnya BLUD	50.000.000	50.000.000	0	0 %
5.3	BELANJA TIDAK TERDUGA	37.000.000.000	6.985.386.000	(30.014.614.000)	81 %
5.3.01	Belanja Tidak Terduga	37.000.000.000	6.985.386.000	(30.014.614.000)	81 %
5.3.01.01	Belanja Tidak Terduga	37.000.000.000	6.985.386.000	(30.014.614.000)	81 %
5.3.01.01.01	Belanja Tidak Terduga	37.000.000.000	6.985.386.000	(30.014.614.000)	81 %
5.3.01.01.01.0001	Belanja Tidak Terduga	37.000.000.000	6.985.386.000	(30.014.614.000)	81 %
5.4	BELANJA TRANSFER	201.211.603.252	199.533.951.652	(1.677.651.600)	1 %
5.4.01	Belanja Bagi Hasil	200.886.603.252	199.208.951.652	(1.677.651.600)	1 %
5.4.01.01	Belanja Bagi Hasil Pajak Daerah Kepada Pemerintahan Kabupaten/Kota dan Desa	200.886.603.252	199.208.951.652	(1.677.651.600)	1 %
5.4.01.01.01	Belanja Bagi Hasil Pajak Daerah Kepada Pemerintahan Kabupaten	150.512.435.388	150.512.435.388	0	0 %
5.4.01.01.01.0001	Belanja Bagi Hasil Pajak Daerah Kepada Pemerintahan Kabupaten	150.512.435.388	150.512.435.388	0	0 %
5.4.01.01.02	Belanja Bagi Hasil Pajak Daerah Kepada Pemerintahan Kota	50.374.167.864	48.696.516.264	(1.677.651.600)	3 %
5.4.01.01.02.0001	Belanja Bagi Hasil Pajak Daerah Kepada Pemerintahan Kota	50.374.167.864	48.696.516.264	(1.677.651.600)	3 %
5.4.02	Belanja Bantuan Keuangan	325.000.000	325.000.000	0	0 %
5.4.02.03	Belanja Bantuan Keuangan Daerah Provinsi ke Kabupaten/Kota	325.000.000	325.000.000	0	0 %
5.4.02.03.02	Belanja Bantuan Keuangan Khusus Daerah Provinsi ke Kabupaten/Kota	325.000.000	325.000.000	0	0 %
5.4.02.03.02.0001	Belanja Bantuan Keuangan Khusus Daerah Provinsi ke Kabupaten/Kota	325.000.000	325.000.000	0	0 %
	Jumlah Belanja	1.854.056.189.424	1.858.711.295.448	4.655.106.024	0 %
	Total Surplus/(Defisit)	(21.759.212.929)	(26.414.318.953)	(4.655.106.024)	-21 %
6	PEMBIAYAAN				
6.1	PENERIMAAN PEMBIAYAAN	56.601.497.652	56.601.497.652	0	0 %
6.1.01	Sisa Lebih Perhitungan Anggaran Tahun Sebelumnya	56.601.497.652	56.601.497.652	0	0 %
6.1.01.05	Penghematan Belanja	56.601.497.652	56.601.497.652	0	0 %

KARO HUKUM	KABAN KEUANGAN	ASISTEN	Pj.SEKDA
			

PROVINSI GORONTALO
RINGKASAN PERUBAHAN PENJABARAN APBD YANG DIKLASIFIKASI MENURUT KELOMPOK,
JENIS, OBJEK, RINCIAN OBJEK, SUB RINCIAN OBJEK PENDAPATAN, BELANJA, DAN PEMBIAYAAN
TAHUN ANGGARAN 2023

Kode	Uraian	Jumlah (Rp)		Bertambah/(Berkurang)	
		Sebelum Perubahan	Setelah Perubahan	(Rp)	%
6.1.01.05.01	Penghematan Belanja-Belanja Operasi	6.000.000.000	6.000.000.000	0	0 %
6.1.01.05.01.0007	Penghematan Belanja Barang dan Jasa-Barang	1.000.000.000	1.000.000.000	0	0 %
6.1.01.05.01.0008	Penghematan Belanja Barang dan Jasa-Jasa	5.000.000.000	5.000.000.000	0	0 %
6.1.01.05.02	Penghematan Belanja-Belanja Modal	50.601.497.652	50.601.497.652	0	0 %
6.1.01.05.02.0003	Penghematan Belanja Modal Peralatan dan Mesin-Alat Angkutan	15.000.000.000	15.000.000.000	0	0 %
6.1.01.05.02.0005	Penghematan Belanja Modal Peralatan dan Mesin-Alat Pertanian	5.000.000.000	5.000.000.000	0	0 %
6.1.01.05.02.0021	Penghematan Belanja Modal Gedung dan Bangunan-Bangunan Gedung	10.601.497.652	10.601.497.652	0	0 %
6.1.01.05.02.0025	Penghematan Belanja Modal Jalan, Jaringan, dan Irigasi-Jalan dan Jembatan	20.000.000.000	20.000.000.000	0	0 %
6.1.01.08	Sisa Belanja Lainnya	0	0	0	0 %
6.1.01.08.01	Sisa Lebih Perhitungan Anggaran BLUD	0	0	0	0 %
6.1.01.08.01.0001	Sisa Lebih Perhitungan Anggaran BLUD	0	0	0	0 %
	Jumlah Penerimaan Pembiayaan	56.601.497.652	56.601.497.652	0	0 %
6.2	PENGELUARAN PEMBIAYAAN	34.842.284.723	30.187.178.699	(4.655.106.024)	13 %
6.2.02	Penyertaan Modal Daerah	5.000.000.000	5.000.000.000	0	0 %
6.2.02.02	Penyertaan Modal Daerah pada Badan Usaha Milik Daerah (BUMD)	5.000.000.000	5.000.000.000	0	0 %
6.2.02.02.01	Penyertaan Modal Daerah pada BUMD	5.000.000.000	5.000.000.000	0	0 %
6.2.02.02.01.0001	Penyertaan Modal Daerah pada BUMD	5.000.000.000	5.000.000.000	0	0 %
6.2.03	Pembayaran Cicilan Pokok Utang yang Jatuh Tempo	29.842.284.723	25.187.178.699	(4.655.106.024)	16 %
6.2.03.04	Pembayaran Pinjaman dari Lembaga Keuangan Bukan Bank (LKBB)	29.842.284.723	25.187.178.699	(4.655.106.024)	16 %
6.2.03.04.01	Pembayaran Pinjaman dari Lembaga Keuangan Bukan Bank (LKBB)-BUMN-Jangka Pendek	29.842.284.723	25.187.178.699	(4.655.106.024)	16 %
6.2.03.04.01.0001	Pembayaran Pinjaman dari Lembaga Keuangan Bukan Bank (LKBB)-BUMN-Jangka Pendek	29.842.284.723	25.187.178.699	(4.655.106.024)	16 %
	Jumlah Pengeluaran Pembiayaan	34.842.284.723	30.187.178.699	(4.655.106.024)	13 %
	Pembiayaan Netto	21.759.212.929	26.414.318.953	4.655.106.024	21 %
6.3	Sisa Lebih Pembiayaan Anggaran Daerah Tahun Berkenaan	0	0	0	0 %

Pj. Gubernur Gorontalo



ISMAIL PAKAYA

KARO HUKUM	KABAN KEUANGAN	ASISTEN	Pj. SEKDA
