



**PERATURAN BUPATI SLEMAN  
NOMOR 21 TAHUN 2019  
TENTANG  
RENCANA KERJA PEMERINTAH DAERAH  
KABUPATEN SLEMAN TAHUN 2020**



**RKPD 2020**



**BUPATI SLEMAN**  
**DAERAH ISTIMEWA YOGYAKARTA**

PERATURAN BUPATI SLEMAN  
NOMOR 21 TAHUN 2019

TENTANG

RENCANA KERJA PEMERINTAH DAERAH TAHUN 2020

DENGAN RAHMAT TUHAN YANG MAHA ESA

BUPATI SLEMAN,

- Menimbang : a. bahwa untuk efektivitas dan kelancaran pelaksanaan program pembangunan di daerah sebagai pelaksanaan Rencana Pembangunan Jangka Panjang Tahun 2006-2025 dan Rencana Pembangunan Jangka Menengah Daerah Tahun 2016-2021 perlu menyusun Rencana Kerja Pemerintah Daerah Tahun 2020;
- b. bahwa berdasarkan Pasal 104 ayat (2) Peraturan Menteri Dalam Negeri Nomor 86 Tahun 2017 tentang Tata Cara Perencanaan, Pengendalian dan Evaluasi Pembangunan Daerah, Tata Cara Evaluasi Rancangan Peraturan Daerah tentang Rencana Pembangunan Jangka Panjang Daerah dan Rencana Pembangunan Jangka Menengah Daerah, serta Tata Cara Perubahan Rencana Pembangunan Jangka Panjang Daerah dan Rencana Pembangunan Jangka Menengah Daerah, Rencana Kerja Pemerintah Daerah Kabupaten ditetapkan dengan Peraturan Bupati;
- c. bahwa berdasarkan pertimbangan sebagaimana dimaksud dalam huruf a dan huruf b, perlu menetapkan Peraturan Bupati tentang Rencana Kerja Pemerintah Daerah Tahun 2020;

- Mengingat : 1. Pasal 18 ayat (6) Undang-Undang Dasar Negara Republik Indonesia Tahun 1945;
2. Undang-Undang Nomor 15 Tahun 1950 tentang Pembentukan Daerah Kabupaten dalam Lingkungan Daerah Istimewa Yogyakarta (Berita Negara Republik Indonesia Tahun 1950 Nomor 44);
3. Undang-Undang Nomor 25 Tahun 2004 tentang Sistem Perencanaan Pembangunan Nasional (Lembaran Negara Republik Indonesia Tahun 2004, Nomor 104, Tambahan Lembaran Negara Republik Indonesia Nomor 4421);
4. Undang-Undang Nomor 23 Tahun 2014 tentang Pemerintahan Daerah (Lembaran Negara Republik Indonesia Tahun 2014 Nomor 224, Tambahan Lembaran Negara Republik Indonesia Nomor 5587) sebagaimana telah diubah terakhir dengan Undang-Undang Nomor 9 Tahun 2015 tentang Perubahan Kedua atas Undang-Undang Nomor 23 Tahun 2014 tentang Pemerintahan Daerah (Lembaran Negara Republik Indonesia Tahun 2015 Nomor 58, Tambahan Lembaran Negara Republik Indonesia Nomor 5679);
5. Peraturan Pemerintah Nomor 32 Tahun 1950 tentang Penetapan Mulai Berlakunya Undang-Undang 1950 Nomor 12, 13, 14, dan 15 dari hal Pembentukan Daerah-daerah Kabupaten di Jawa Timur/Tengah/Barat dan Daerah Istimewa Yogyakarta (Berita Negara Republik Indonesia Tahun 1950 Nomor 59);
6. Peraturan Pemerintah Nomor 12 Tahun 2019 tentang Pengelolaan Keuangan Daerah;
7. Peraturan Menteri Dalam Negeri Nomor 86 Tahun 2017 tentang Tata Cara Perencanaan, Pengendalian dan Evaluasi Pembangunan Daerah, Tata Cara Evaluasi Rancangan Peraturan Daerah tentang Rencana Pembangunan Jangka Panjang Daerah dan Rencana Pembangunan Jangka Menengah Daerah, serta Tata Cara Perubahan Rencana Pembangunan Jangka Panjang Daerah dan Rencana Pembangunan Jangka Menengah Daerah, Rencana Kerja Pemerintah Daerah;

8. Peraturan Menteri Dalam Negeri Nomor 31 Tahun 2019 Tentang Pedoman Penyusunan Rencana Kerja Pemerintah Daerah Tahun 2020;
9. Peraturan Daerah Kabupaten Sleman Nomor 7 Tahun 2005 tentang Rencana Pembangunan Jangka Panjang Kabupaten Sleman Tahun 2006–2025 (Lembaran Daerah Kabupaten Sleman Tahun 2005 Nomor 1 Seri E);
10. Peraturan Daerah Kabupaten Sleman Nomor 11 Tahun 2016 tentang Pembentukan dan Susunan Perangkat Daerah Pemerintah Kabupaten Sleman (Lembaran Daerah Kabupaten Sleman Tahun 2016 Nomor 11);
11. Peraturan Daerah Kabupaten Sleman Nomor 6 Tahun 2019 tentang Perubahan Kedua atas Peraturan Daerah Nomor 9 Tahun 2016 tentang Rencana Pembangunan Jangka Menengah Daerah Tahun 2016-2021 (Lembaran Daerah Kabupaten Sleman Tahun 2017 Nomor 3).

MEMUTUSKAN:

Menetapkan : PERATURAN BUPATI TENTANG RENCANA KERJA PEMERINTAH DAERAH TAHUN 2020.

BAB I  
KETENTUAN UMUM

Pasal 1

Dalam Peraturan Bupati ini yang dimaksud dengan:

1. Rencana Kerja Pemerintah Daerah Tahun 2020 adalah dokumen perencanaan tahunan yang merupakan penjabaran dari Rencana Pembangunan Jangka Panjang Daerah Tahun 2006-2025 dan Rencana Pembangunan Jangka Menengah Daerah Tahun 2016-2021 yang disusun melalui proses inventarisasi, klasifikasi, sinkronisasi, dan seleksi usulan program/kegiatan yang terpadu dalam musyawarah rencana pembangunan di tingkat desa, kecamatan, kabupaten dan provinsi.
2. Daerah adalah Kabupaten Sleman.
3. Pemerintah Daerah adalah Pemerintah Kabupaten Sleman.

BAB II  
SISTEMATIKA RENCANA KERJA PEMERINTAH DAERAH

Pasal 2

Rencana Kerja Pemerintah Daerah Tahun 2020 merupakan pedoman penyusunan Kebijakan Umum Anggaran, Prioritas dan Plafon Anggaran Sementara, dan Rancangan Anggaran Pembangunan dan Belanja Daerah Tahun 2020.

Pasal 3

Rencana Kerja Pemerintah Daerah Tahun 2020 berfungsi sebagai dasar acuan dalam penyusunan program kegiatan tahunan, yang dibiayai dengan anggaran Pemerintah Daerah, dana pihak swasta, maupun swadaya masyarakat.

Pasal 4

Sistematika Rencana Kerja Pemerintah Daerah Tahun 2020 disusun sebagai berikut:

- BAB I PENDAHULUAN
- BAB II EVALUASI HASIL PELAKSANAAN RKPD TAHUN LALU DAN CAPAIAN KINERJA PENYELENGGARAAN PEMERINTAHAN
- BAB III RANCANGAN KERANGKA EKONOMI DAERAH DAN KEBIJAKAN KEUANGAN DAERAH
- BAB IV PRIORITAS DAN SASARAN PEMBANGUNAN DAERAH
- BAB V RENCANA PROGRAM DAN KEGIATAN PRIORITAS DAERAH
- BAB VI PENUTUP

Pasal 5

Rencana Kerja Pemerintah Daerah Tahun 2020 sebagaimana tercantum dalam lampiran yang merupakan bagian tidak terpisahkan dari Peraturan Bupati ini.

BAB III  
KETENTUAN PENUTUP

Pasal 6

Peraturan Bupati ini mulai berlaku pada tanggal diundangkan.

Agar setiap orang mengetahuinya, memerintakan pengundangan Peraturan Bupati ini dengan penempatannya dalam Berita Daerah Kabupaten Sleman.

Ditetapkan di Sleman  
pada tanggal 27 Juni 2019

BUPATI SLEMAN,

ttd

SRI PURNOMO

Diundangkan di Sleman  
pada tanggal 27 Juni 2019

SEKRETARIS DAERAH  
KABUPATEN SLEMAN

ttd

SUMADI

BERITA DAERAH KABUPATEN SLEMAN TAHUN 2019 NOMOR 21

## DAFTAR ISI

DAFTAR ISI .....	i
DAFTAR TABEL .....	iv
DAFTAR GAMBAR .....	ix
BAB I PENDAHULUAN.....	I-1
1.1 Latar Belakang .....	I-1
1.2 Dasar Hukum Penyusunan .....	I-4
1.3 Hubungan Antar Dokumen .....	I-6
1.4 Maksud dan Tujuan .....	I-9
1.5 Sistematika Dokumen RKPD .....	I-9
BAB II GAMBARAN UMUM KONDISI DAERAH .....	II-1
2.1. Kondisi Umum Daerah .....	II-1
2.1.1. Aspek Geografi dan Demografi .....	II-1
2.1.1.1. Karakteristik Lokasi dan Wilayah .....	II-1
2.1.1.2. Potensi Sumber Daya .....	II-9
2.1.1.3. Wilayah Rawan Bencana .....	II-10
2.1.1.4. Kondisi Demografis .....	II-13
2.1.2. Aspek Kesejahteraan Masyarakat .....	II-21
2.1.2.1. Kesejahteraan dan pemerataan ekonomi .....	II-21
2.1.2.2. Kesejahteraan Sosial .....	II-29
2.1.3 Aspek Pelayanan Umum .....	II-43
2.1.3.1 Layanan Urusan Wajib Dasar .....	II-44
2.1.3.2 Layanan Urusan Wajib Non Dasar .....	II-64
2.1.3.3 Layanan Urusan Pilihan .....	II-86
2.1.3.4 Penunjang Urusan .....	II-92
2.1.4 Aspek Daya Saing Daerah .....	II-98
2.1.4.1 Kemampuan Ekonomi Daerah .....	II-98
2.1.4.2 Iklim Berinvestasi .....	II-101
2.2. Evaluasi Pelaksanaan Program RKPD sampai Tahun Berjalan dan Realisasi RPJMD .....	II-105
2.3. Permasalahan Pembangunan .....	II-150

2.3.1	Permasalahan Daerah yang Berhubungan Dengan Prioritas dan Sasaran Pembangunan Daerah .....	II-150
2.3.2	Identifikasi Permasalahan Penyelenggaraan Urusan Pemerintah Daerah .....	II-163
BAB III	RANCANGAN KERANGKA EKONOMI DAERAH DAN KEBIJAKAN KEUANGAN DAERAH .....	III-1
3.1.	Kondisi Ekonomi Daerah Tahun 2016 dan Tahun 2017.....	III-1
3.1.1.	Pertumbuhan Ekonomi .....	III-1
3.1.2.	Ketenagakerjaan .....	III-5
3.1.3.	Inflasi .....	III-7
3.1.4.	Investasi .....	III-8
3.1.5.	Tantangan dan Prospek Perekonomian Daerah Tahun 2018 dan 2019 .....	III-9
3.2.	Arah Kebijakan Ekonomi Daerah .....	III-10
3.3.	Arah Kebijakan Keuangan Daerah .....	III-12
3.3.1.	Arah Kebijakan Pendapatan Daerah .....	III-12
3.3.2.	Arah Kebijakan Belanja Daerah .....	III-15
3.3.3.	Arah Kebijakan Pembiayaan Daerah .....	III-18
BAB IV	PRIORITAS DAN SASARAN PEMBANGUNAN DAERAH .....	IV-1
4.1.	Tujuan dan Sasaran Pembangunan .....	IV-9
4.2.	Tema, Tematik, dan Prioritas Pembangunan .....	IV-13
4.3.	Keselarasan Sasaran Daerah dengan Sasaran Urusan Keistimewaan .....	IV-23
BAB V	RENCANA KERJA DAN PENDANAAN DAERAH .....	V-1
5.1.	Rencana Program Prioritas .....	V-7
5.2.	Telaah Pokok-Pokok Pikiran DPRD untuk RKPD 2020.....	V-42
	A. Bidang Pemerintahan .....	V-42
	B. Bidang Keuangan Daerah.....	V-42
	C. Bidang Pembangunan Infrastruktur .....	V-42
	D. Bidang Kesejahteraan Rakyat .....	V-43
	E. Poin-poin Rekomendasi DPRD .....	V-43



5.3.	Analisis dan Arahkan Kawasan Pengembangan Wilayah Terpadu Tahun 2020 .....	V-48
5.4.	Program dan Kegiatan Perangkat Daerah.....	V-59
BAB VI KINERJA PENYELENGGARAAN PEMERINTAHAN DAERAH.....		VI-1
BAB VII PENUTUP .....		VII-1

## DAFTAR TABEL

Tabel 2. 1	Pembagian Wilayah Administrasi Kabupaten Sleman.....	II-2
Tabel 2. 2	Ketinggian Wilayah di Kabupaten Sleman (Ha) .....	II-5
Tabel 2. 3	Jenis Tanah di Kabupaten Sleman (Ha).....	II-6
Tabel 2. 4	Jenis Penggunaan Lahan di Kabupaten Sleman Tahun 2014-2017 (Ha).....	II-8
Tabel 2. 5	Perkembangan Data Kebencanaan di Kabupaten Sleman Tahun 2014-2018.....	II-12
Tabel 2. 6	Penduduk Laki-laki Kabupaten Sleman menurut Kelompok Umur Tahun 2014-2018 (jiwa).....	II-18
Tabel 2. 7	Penduduk Perempuan Kabupaten Sleman menurut Kelompok Umur Tahun 2014-2018 (jiwa).....	II-19
Tabel 2. 8	Laju Pertumbuhan PDRB Atas Dasar Harga Konstan di DIY Tahun 2014-2018 (%).....	II-21
Tabel 2. 9	Laju Pertumbuhan PDRB Kabupaten Sleman menurut Lapangan Usaha Tahun 2014-2018 (%).....	II-22
Tabel 2. 10	Perkembangan Laju Inflasi Bulanan Kota Yogyakarta menurut Kelompok Pengeluaran Tahun 2014-2018 (%)..	II-25
Tabel 2. 11	Rasio Kesenjangan Kemiskinan Kabupaten Sleman, DIY dan Indonesia Tahun 2018.....	II-33
Tabel 2. 12	Indeks Pembangunan Manusia Kabupaten Sleman Tahun 2014-2018 .....	II-34
Tabel 2. 13	Perkembangan IPG Kabupaten Sleman Tahun 2014-2018 .....	II-36
Tabel 2. 14	Indikator Kesehatan Kabupaten Sleman Tahun 2013-2017.....	II-37
Tabel 2. 15	Indikator Ketenagakerjaan Kabupaten Sleman Tahun 2014-2018 .....	II-38
Tabel 2. 16	Penduduk Berumur 15 Tahun ke atas yang Bekerja menurut Lapangan Usaha Kabupaten Sleman Tahun 2014-2018 (jiwa).....	II-40

Tabel 2. 17	Indikator Ketahanan Pangan Kabupaten Sleman Tahun 2014-2018 .....	II-41
Tabel 2. 18	PDRB Kabupaten Sleman Seri 2010 Atas Dasar Harga Berlaku menurut Lapangan Usaha Tahun 2013-2017....	II-42
Tabel 2. 19	Distribusi Persentase PDRB Kabupaten Sleman Seri 2010 Atas Dasar Harga Berlaku menurut Lapangan Usaha Tahun 2013-2017 .....	II-43
Tabel 2. 20	Perkembangan dan Hasil Penyelenggaraan Pendidikan Kabupaten Sleman Tahun 2014-2018 .....	II-47
Tabel 2. 21	Perkembangan Angka Partisipasi Sekolah (APS) Kabupaten Sleman Tahun 2014-2018 .....	II-49
Tabel 2. 22	Ketersediaan Sekolah dan Penduduk Usia Sekolah Kabupaten Sleman Tahun 2014-2018 (jiwa) .....	II-50
Tabel 2. 23	Rasio Guru dan Murid di Kabupaten Sleman Tahun 2014-2018 .....	II-51
Tabel 2. 24	Capaian Indikator Kesehatan Kabupaten Sleman Tahun 2014-2018 .....	II-53
Tabel 2. 25	Capaian Indikator Urusan Pekerjaan Umum Kabupaten Sleman Tahun 2014-2018 .....	II-57
Tabel 2. 26	Indikator Urusan Perumahan dan Kawasan Permukiman Kabupaten Sleman Tahun 2014-2018 ....	II-60
Tabel 2. 27	Indikator Ketentraman, Ketertiban Umum, dan Perlindungan Masyarakat Kabupaten Sleman .....	II-62
Tabel 2. 28	Indikator Urusan Sosial Kabupaten Sleman Tahun 2014-2018 .....	II-64
Tabel 2. 29	Indikator Urusan Tenaga Kerja Kabupaten Sleman Tahun 2014-2018 .....	II-65
Tabel 2. 30	Indikator Urusan Pemberdayaan Perempuan dan Perlindungan Anak di Kabupaten Sleman Tahun 2014-2018 (%) .....	II-66
Tabel 2. 31	Indikator Urusan Pangan Kabupaten Sleman Tahun 2014-2018 .....	II-68

Tabel 2. 32	Indikator Urusan Pertanahan Kabupaten Sleman .....	II-69
Tabel 2. 33	Capaian Indikator Lingkungan Hidup di Kabupaten Sleman Tahun 2014-2018.....	II-71
Tabel 2. 34	Capaian Indikator Pelayanan Kependudukan Kabupaten Sleman Tahun 2014-2018 (%) .....	II-72
Tabel 2. 35	Capaian Indikator Pemberdayaan Masyarakat dan Desa Kabupaten Sleman Tahun 2014-2018 .....	II-73
Tabel 2. 36	Capaian Indikator Pengendalian Penduduk dan Keluarga Berencana Kabupaten Sleman Tahun 2014-2018 .....	II-75
Tabel 2. 37	Capaian Indikator Perhubungan Kabupaten Sleman Tahun 2014-2018 .....	II-77
Tabel 2. 38	Capaian Indikator Komunikasi dan Informatika Kabupaten Sleman Tahun 2014-2018.....	II-78
Tabel 2. 39	Perkembangan Koperasi & Usaha Mikro Kecil Kabupaten Sleman Tahun 2014-2018.....	II-79
Tabel 2. 40	Capaian Indikator Penanaman Modal Kabupaten Sleman Tahun 2014-2018.....	II-80
Tabel 2. 41	Perkembangan Indikator Pemuda dan Olahraga Kabupaten Sleman Tahun 2014-2018.....	II-81
Tabel 2. 42	Capaian Indikator Urusan Kebudayaan Kabupaten Sleman Tahun 2014-2018.....	II-84
Tabel 2. 43	Capaian Indikator Urusan Perpustakaan Kabupaten Sleman Tahun 2015-2018.....	II-85
Tabel 2. 44	Capaian Indikator Kearsipan Kabupaten Sleman Tahun 2015-2018 .....	II-86
Tabel 2. 45	Jumlah Kunjungan Wisatawan dan Kontribusi Sektor Pariwisata terhadap PDRB Tahun 2014-2018 .....	II-87
Tabel 2. 46	Data PAD Sektor Pariwisata Tahun 2014-2018 (Rp) .....	II-87
Tabel 2. 47	Potensi Obyek Wisata Di Kabupaten Sleman Tahun 2014-2018.....	II-88

Tabel 2. 48	Indikator Urusan Pilihan Pertanian Kabupaten Sleman Tahun 2014-2018 .....	II-89
Tabel 2. 49	Indikator Urusan Perindustrian Kabupaten Sleman Tahun 2013-2017 .....	II-91
Tabel 2. 50	Indikator Keuangan Kabupaten Sleman Tahun 2014-2018 .....	II-94
Tabel 2. 51	Indikator Kepegawaian serta Pendidikan dan Pelatihan Kabupaten Sleman Tahun 2014-2018 .....	II-95
Tabel 2. 52	Indikator Penelitian dan Pengembangan Kabupaten Sleman Tahun 2014-2018.....	II-96
Tabel 2. 53	Rasio Pinjaman terhadap Simpanan di Bank Umum dan BPR Kabupaten Sleman Tahun 2016.....	II-101
Tabel 2. 54	Rasio Ketergantungan Penduduk Kabupaten Sleman Tahun 2014-2018 .....	II-103
Tabel 2. 55	Data Kependudukan menurut Tingkat Pendidikan dan Jenis Kelamin di Kabupaten Sleman Tahun 2018 .....	II-104
Tabel 2. 56	Prioritas RKPD Tahun 2018 Serta Sasaran RPJMD Tahun 2016 - 2021 .....	II-106
Tabel 2. 57	Evaluasi Realisasi RKPD dan RPJMD .....	II-107
Tabel 3. 1	Laju Pertumbuhan PDRB Kabupaten Sleman Atas Dasar Harga Konstan menurut Lapangan Usaha (%) Tahun 2014-2018 .....	III-2
Tabel 3. 2	Laju Pertumbuhan Ekonomi Kabupaten/Kota di DIY Tahun 2014-2018 (%) .....	III-3
Tabel 3. 3	PDRB Kabupaten Sleman Atas Dasar Harga Berlaku Menurut Lapangan Usaha Tahun 2014-2018 (juta rupiah).....	III-3
Tabel 3. 4	Distribusi PDRB Kabupaten Sleman Atas Dasar Harga Berlaku Menurut Lapangan Usaha Tahun 2014-2018 (%) .....	III-4
Tabel 3. 5	Perkembangan Investasi di Kabupaten Sleman Tahun 2014-2017 .....	III-6

Tabel 3. 6	Realisasi dan Proyeksi/Target Pendapatan Tahun 2016 s.d Tahun 2020 .....	III-14
Tabel 3. 7	Realisasi dan Proyeksi Belanja Daerah Tahun 2017 s.d. Tahun 2021.....	III-16
Tabel 3. 8	Rencana Penggunaan Belanja Dana Keistimewaan DIY Tahun 2020 .....	III-17
Tabel 3. 9	Realisasi dan Proyeksi/Target Pembiayaan Daerah Tahun 2017 s.d Tahun 2021.....	III-19
Tabel 3. 10	Realisasi dan Proyeksi Anggaran Pendapatan dan Belanja Daerah Tahun 2017 s.d Tahun 2021 .....	III-20
Tabel 4. 1	Visi, Misi, Tujuan dan Sasaran Pembangunan Kabupaten Sleman.....	IV-10
Tabel 4. 2	Tema, Tematik dan Prioritas Pembangunan Kabupaten Sleman.....	IV-16
Tabel 4. 3	Keselarasan Prioritas Pembangunan Nasional, Prioritas DIY dan Prioritas Sleman .....	IV-16
Tabel 4. 4	Prioritas dan Sasaran Daerah Tahun 2020.....	IV-18
Tabel 4. 5	Sinkronisasi Indikator Sasaran Daerah Tahun 2020 .....	IV-21
Tabel 4. 6	Keselarasan Sasaran Urusan Keistimewaan dan Sasaran Daerah .....	IV-24
Tabel 5. 1	Rencana Belanja Tidak Langsung Kabupaten Sleman Tahun 2020 .....	V-1
Tabel 5. 2	Rekapitulasi Jumlah Usulan Anggaran Tahun 2020 Berdasarkan Sumber Dana.....	V-4
Tabel 5. 3	Prioritas, Sasaran, Indikator dan Program Kabupaten Sleman Tahun 2020 serta Pagu Indikatif.....	V-8
Tabel 5. 4	Rencana Kerja Keistimewaan Urusan Kelembagaan Tahun 2020 .....	V-36
Tabel 5. 5	Rencana Kerja Keistimewaan Urusan Pertanahan Tahun 2020 .....	V-37
Tabel 5. 6	Rencana Kerja Keistimewaan Urusan Tata Ruang Tahun 2020 .....	V-38

Tabel 5. 7	Rencana Kerja Keistimewaan Urusan Kebudayaan Tahun 2020 .....	V-39
Tabel 5. 8	Rencana Program dan Kegiatan Prioritas Perangkat Daerah Kabupaten Sleman Tahun 2020.....	V-60
Tabel 6. 1	Matriks Indikator Kinerja dan Target Kinerja Daerah Kabupaten Sleman Tahun 2020.....	VI-2
Tabel 6. 2	Penetapan Indikator Kinerja Daerah Terhadap Capaian Kinerja Penyelenggaraan Urusan Pemerintah Kabupaten Sleman.....	VI-6

## DAFTAR GAMBAR

Gambar 1.1.	Skema Alur Penyusunan RKPD Kabupaten Sleman.....	I-3
Gambar 1.2.	Hubungan Keterkaitan Antara RKPD Dengan Dokumen Perencanaan dan Penganggaran Lainnya .....	I-7
Gambar 1.3.	Kedudukan RKPD Kabupaten Sleman Diantara Dokumen Perencanaan Lainnya .....	I-8
Gambar 2. 1	Peta Wilayah Administrasi Kabupaten Sleman .....	II-2
Gambar 2. 2	Diagram Lingkaran Penggunaan Lahan di Kabupaten Sleman Tahun 2017.....	II-8
Gambar 2. 3	Peta Daerah Rawan Bencana di Kabupaten Sleman .....	II-11
Gambar 2. 4	Banyaknya Penduduk menurut Jenis Kelamin di Kabupaten Sleman Tahun 2014-2018 (jiwa).....	II-14
Gambar 2. 5	Kepadatan Penduduk menurut kecamatan di Kabupaten Sleman Tahun 2018 (jiwa/km <sup>2</sup> ) .....	II-15
Gambar 2. 6	Pola Kepadatan Penduduk menurut kecamatan di Kabupaten Sleman Tahun 2018.....	II-15
Gambar 2. 7	Laju Pertumbuhan Penduduk di Kabupaten Sleman Tahun 2014- 2018 (%) .....	II-16
Gambar 2. 8	Banyaknya KK dan Rata-rata Jiwa Dalam Keluarga Tahun 2014-2018 di Kabupaten Sleman (jiwa) .....	II-17
Gambar 2. 9	Piramida Penduduk Kabupaten Sleman Tahun 2018 (jiwa).....	II-20
Gambar 2. 10	Grafik Pertumbuhan Ekonomi Kabupaten Sleman, DIY dan Indonesia Tahun 2014 – 2018 (%) .....	II-22
Gambar 2. 11	Tingkat Inflasi Kabupaten Sleman Tahun dan Indonesia Tahun 2014 s.d 2018 (%) .....	II-24
Gambar 2. 12	PDRB/Kapita Kabupaten Sleman Tahun 2014-2018 (juta Rp).....	II-25
Gambar 2. 13	Indeks Gini Kabupaten Sleman Tahun 2014-2017 .....	II-26



Gambar 2. 14 Pemerataan Pendapatan menurut Kriteria Bank Dunia di Kabupaten Sleman Tahun 2014-2017 .....	II-28
Gambar 2. 15 Perkembangan Indeks Ketimpangan Williamson (Indeks Ketimpangan Wilayah) di Kabupaten Sleman Tahun 2013-2017*.....	II-28
Gambar 2. 16 Ketimpangan antar Kecamatan dengan Pendekatan Rerata PDRB Kecamatan Tahun 2017*.....	II-29
Gambar 2. 17 Persentase Penduduk Miskin Kabupaten Sleman Tahun 2014-2018 .....	II-30
Gambar 2. 18 Persentase Keluarga Miskin (KK) Kabupaten Sleman Tahun 2014-2018 .....	II-31
Gambar 2. 19 Distribusi KK miskin menurut Kecamatan di Kabupaten Sleman Tahun 2018.....	II-32
Gambar 2. 20 Perkembangan IPM Kabupaten Sleman, DIY dan Indonesia Tahun 2014– 2018.....	II-34
Gambar 2. 21 Distribusi Tingkat Pengangguran menurut kecamatan di Kabupaten Sleman Tahun 2018.....	II-39
Gambar 2. 22 Perkembangan Angka Partisipasi Kasar SD/MI dan SMP/MTs Kabupaten Sleman Tahun 2014–2018 .....	II-46
Gambar 2. 23 Perkembangan Anak Putus Sekolah Kabupaten Sleman Tahun 2014–2018 (jiwa) .....	II-50
Gambar 2. 24 Capaian Produksi dan Konsumsi Perikanan di Kabupaten Sleman Tahun 2013-2018 (%) .....	II-92
Gambar 2. 25 Perkembangan Indikator Pengawasan Kabupaten Sleman Tahun 2013-2018.....	II-96
Gambar 2. 26 Perkembangan Pelanggaran Pegawai Kabupaten Sleman Tahun 2014-2018.....	II-97
Gambar 2. 27 Perkembangan Indikator Temuan BPK RI di Kabupaten Sleman Tahun 2013-2016.....	II-97
Gambar 2. 28 Konsumsi Rumah Tangga Kabupaten Sleman Tahun 2013–2017 (Rp).....	II-99

Gambar 2. 29	Persentase Rumah Tangga menurut Pengeluaran per kapita Kabupaten Sleman Tahun 2017 .....	II-99
Gambar 2. 30	Perkembangan Nilai Tukar Petani (Gabungan) Kabupaten Sleman Tahun 2014–2018.....	II-101
Gambar 2. 31	Perkembangan Angka Kriminalitas Kabupaten Sleman Tahun 2014–2018.....	II-102
Gambar 3. 1	Perkembangan PDRB per Kapita Kabupaten Sleman Tahun 2014 – 2018 (juta rupiah).....	III-5
Gambar 3. 2	Grafik Perkembangan Tingkat Pengangguran Terbuka Kabupaten Sleman Tahun 2014-2018 .....	III-6
Gambar 3. 3	Grafik Penyerapan Tenaga Kerja di Kabupaten Sleman menurut Lapangan Usaha Tahun 2017 .....	III-7
Gambar 3. 4	Grafik Perkembangan Tingkat Inflasi Kabupaten Sleman Tahun 2014-2018.....	III-8
Gambar 3. 5	Grafik Perkembangan Jumlah Investasi PMDN dan PMA di Kabupaten Sleman Tahun 2014-2018 .....	III-9
Gambar 3. 6	Grafik Perkembangan Penyerapan Tenaga Kerja pada PMA dan PMDN Tahun 2014-2018 Kabupaten Sleman.....	III-9
Gambar 5.1	Peta PWT Kawasan Rawan Bencana.....	V-49
Gambar 5.2	Peta PWT Superblok Depok.....	V-51
Gambar 5.3	Peta PWT Perkotaan PKL Pakem.....	V-53
Gambar 5.4	Peta PWT Kawasan Olahraga dan RTH .....	V-55
Gambar 5.5	Peta PWT Kawasan Pertanian Perkotaan .....	V-59

## Daftar SKPD (TABEL 5.8)

### PROGRAM DAN KEGIATAN PRIORITAS DAERAH KABUPATEN SLEMAN TAHUN 2020

- 1 DINAS PENDIDIKAN
- 2 DINAS KESEHATAN
- 3 RUMAH SAKIT UMUM DAERAH SLEMAN
- 4 RUMAH SAKIT UMUM DAERAH PRAMBANAN
- 5 DINAS PEKERJAAN UMUM, PERUMAHAN DAN KAWASAN PERMUKIMAN
- 6 SATUAN POLISI PAMONG PRAJA
- 7 BADAN PENANGGULANGAN BENCANA DAERAH
- 8 DINAS SOSIAL
- 9 DINAS TENAGA KERJA
- 10 DINAS PEMBERDAYAAN PEREMPUAN DAN PERLINDUNGAN ANAK,  
PENGENDALIAN PENDUDUK DAN KELUARGA BERENCANA
- 11 DINAS PERTANAHAN DAN TATA RUANG
- 12 DINAS LINGKUNGAN HIDUP
- 13 DINAS KEPENDUDUKAN DAN PENCATATAN SIPIL
- 14 DINAS PEMBERDAYAAN MASYARAKAT DAN DESA
- 15 DINAS PERHUBUNGAN
- 16 DINAS KOMUNIKASI DAN INFORMATIKA
- 17 DINAS KOPERASI DAN USAHA KECIL DAN MENENGAH
- 18 DINAS PENANAMAN MODAL DAN PELAYANAN PERIZINAN TERPADU
- 19 DINAS PEMUDA DAN OLAHRAGA
- 20 DINAS KEBUDAYAAN
- 21 DINAS PERPUSTAKAAN DAN KEARSIPAN
- 22 DINAS PARIWISATA
- 23 DINAS PERTANIAN, PANGAN DAN PERIKANAN
- 24 DINAS PERINDUSTRIAN DAN PERDAGANGAN
- 25 SEKRETARIAT DAERAH
- 26 KECAMATAN GAMPING
- 27 KECAMATAN GODEAN
- 28 KECAMATAN MOYUDAN
- 29 KECAMATAN MINGGIR
- 30 KECAMATAN SEYEGAN
- 31 KECAMATAN MLATI
- 32 KECAMATAN DEPOK
- 33 KECAMATAN BERBAH
- 34 KECAMATAN PRAMBANAN
- 35 KECAMATAN KALASAN
- 36 KECAMATAN NGEMPLAK
- 37 KECAMATAN NGAGLIK
- 38 KECAMATAN SLEMAN
- 39 KECAMATAN TEMPEL
- 40 KECAMATAN TURI
- 41 KECAMATAN PAKEM
- 42 KECAMATAN CANGKRINGAN
- 43 SEKRETARIAT DEWAN PERWAKILAN RAKYAT DAERAH
- 44 INSPEKTORAT KABUPATEN
- 45 BADAN PERENCANAAN PEMBANGUNAN DAERAH
- 46 BADAN KEUANGAN DAN ASET DAERAH
- 47 BADAN KEPEGAWAIAN, PENDIDIKAN DAN PELATIHAN
- 48 BADAN KESATUAN BANGSA DAN POLITIK

LAMPIRAN  
PERATURAN BUPATI SLEMAN  
NOMOR 21 TAHUN 2019  
TENTANG  
RENCANA KERJA  
PEMERINTAH DAERAH TAHUN 2020

RENCANA KERJA PEMERINTAH DAERAH TAHUN 2020

**BAB I**  
**PENDAHULUAN**

**1.1 Latar Belakang**

Rencana Kerja Pemerintah Daerah (RKPD) adalah dokumen perencanaan pembangunan tahunan yang disusun untuk menjamin keterkaitan dan konsistensi antara perencanaan, penganggaran, pelaksanaan dan pengawasan serta merupakan bagian yang tidak terpisahkan dalam tahapan penyusunan Rancangan Anggaran Pendapatan Belanja Daerah (RAPBD) sebagai pedoman dalam penyusunan Kebijakan Umum Anggaran (KUA) dan Prioritas dan Plafon Anggaran Sementara (PPAS). Dokumen ini memuat rancangan kerangka ekonomi daerah, prioritas pembangunan daerah, rencana kerja, serta pendanaan.

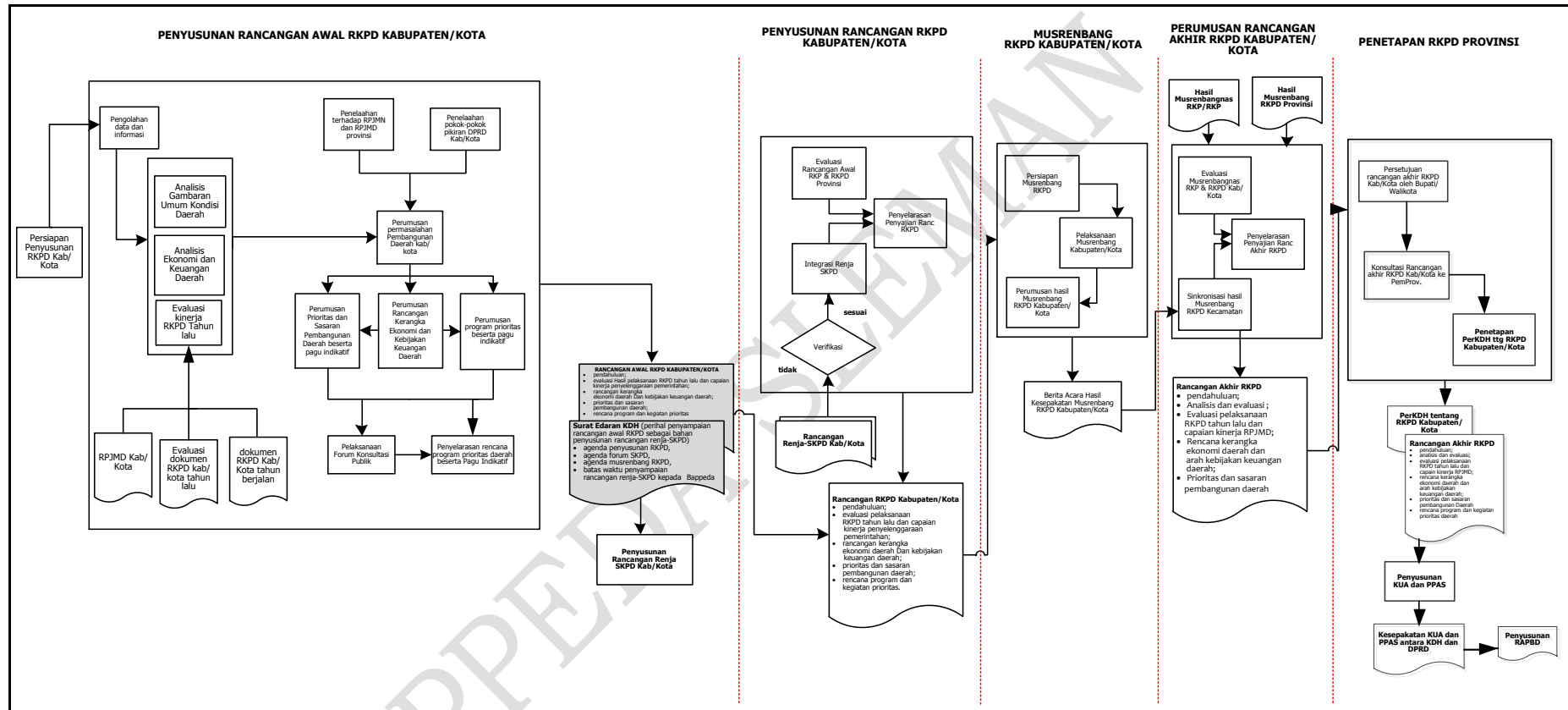
RKPD Kabupaten Sleman Tahun 2020 merupakan pelaksanaan tahun kelima belas dari Rencana Pembangunan Jangka Panjang Daerah (RPJPD) Tahun 2006-2025 dan merupakan pelaksanaan tahun kelima dari Rencana Pembangunan Jangka Menengah Daerah (RPJMD) Tahun 2016-2021. Bagi Perangkat Daerah (PD), RKPD merupakan pedoman untuk menyempurnakan Rancangan Awal Rencana Kerja Perangkat Daerah (Renja-PD) dalam rangka mempersiapkan Rencana Kerja Anggaran (RKA-PD) Tahun 2020.

Mengingat RKPD merupakan satu kesatuan dalam sistem perencanaan pembangunan nasional, maka RKPD 2020 merujuk

pada dokumen-dokumen perencanaan yang sudah ada yaitu RPJP Nasional, RPJM Nasional, RKP Tahun 2020, RPJP DIY, RPJPD Kabupaten Sleman, RPJMD Kabupaten Sleman, dan RKPD DIY Tahun 2020 terutama dilihat dari keterkaitan prioritas pembangunan, kebijakan dan arah pembangunan yang akan dilaksanakan Tahun 2020.

Penyusunan RKPD dilaksanakan melalui tahapan penyusunan rancangan awal RKPD, rancangan RKPD, rancangan akhir RKPD dan penetapan RKPD. Pada orientasi proses, penyusunan RKPD menggunakan pendekatan teknokratik, partisipatif, politis, atas-bawah dan bawah-atas. Pendekatan teknokratik dilakukan dengan menggunakan metode dan kerangka berpikir ilmiah untuk mencapai tujuan dan sasaran pembangunan Daerah. Pendekatan partisipatif dilakukan dengan melibatkan berbagai pemangku kepentingan. Pendekatan politis dilaksanakan dengan menerjemahkan visi dan misi Kepala Daerah terpilih kedalam dokumen perencanaan pembangunan jangka menengah yang dibahas bersama dengan DPRD. Sementara pendekatan atas-bawah dan bawah-atas merupakan hasil perencanaan yang diselaraskan dalam musyawarah pembangunan yang dilaksanakan mulai dari Desa, Kecamatan, Daerah kabupaten, Daerah provinsi, hingga nasional.

Pada orientasi substansi, penyusunan RKPD menggunakan pendekatan holistik-tematik, integratif dan spasial. Pendekatan holistik-tematik dilaksanakan dengan mempertimbangkan keseluruhan unsur/bagian/kegiatan pembangunan sebagai satu kesatuan faktor potensi, tantangan, hambatan dan/atau permasalahan yang saling berkaitan satu dengan lainnya. Pendekatan integratif dilaksanakan dengan menyatukan beberapa kewenangan ke dalam satu proses terpadu dan fokus yang jelas dalam upaya pencapaian tujuan pembangunan daerah. Sementara pendekatan spasial dilaksanakan dengan mempertimbangkan dimensi keruangan dalam perencanaan. Secara diagramatis, skema alur penyusunan RKPD dapat dilihat pada Gambar 1.1.



**Gambar 1.1.**  
**Skema Alur Penyusunan RKPD Kabupaten Sleman**

Sumber: diolah dari Peraturan Menteri Dalam Negeri No 86 tahun 2017

## **1.2 Dasar Hukum Penyusunan**

Dasar hukum penyusunan RKPD Kabupaten Sleman Tahun 2020 adalah sebagai berikut:

1. Undang-Undang Nomor 15 Tahun 1950 tentang Pembentukan Daerah Kabupaten dalam Lingkungan Daerah Istimewa Yogyakarta (Berita Negara Republik Indonesia Tahun 1950 Nomor 44);
2. Undang-Undang Nomor 17 Tahun 2007 tentang Rencana Pembangunan Jangka Panjang Nasional Tahun 2005-2025 (Lembaran Negara Republik Indonesia Tahun 2007 Nomor 33, Tambahan Lembaran Negara Republik Indonesia Nomor 4700);
3. Undang-Undang Nomor 26 Tahun 2007 tentang Penataan Ruang (Lembaran Negara Republik Indonesia Tahun 2007 Nomor 68, Tambahan Lembaran Negara Republik Indonesia Nomor 4725);
4. Undang-Undang Nomor 23 Tahun 2014 tentang Pemerintahan Daerah (Lembaran Negara Republik Indonesia Tahun 2014 Nomor 244, Tambahan Lembaran Negara Republik Indonesia Nomor 5587) sebagaimana telah diubah terakhir dengan Undang-Undang Nomor 9 Tahun 2015 tentang Perubahan Kedua Atas Undang-Undang Nomor 23 Tahun 2014 tentang Pemerintahan Daerah (Lembaran Negara Republik Indonesia Tahun 2015 Nomor 58, Tambahan Lembaran Negara Republik Indonesia Nomor 5679);
5. Peraturan Pemerintah Nomor 32 Tahun 1950 tentang Penetapan Mulai Berlakunya Undang-Undang 1950 Nomor 12, 13, 14 dan 15 Dari Hal Pembentukan Daerah-daerah Kabupaten di Jawa Timur/Tengah/Barat dan Daerah Istimewa Yogyakarta (Berita Negara Republik Indonesia Tahun 1950 Nomor 59);
6. Peraturan Pemerintah Nomor 58 Tahun 2005 tentang Pengelolaan Keuangan Daerah (Lembaran Negara Republik Indonesia Tahun 2005 Nomor 140, Tambahan Lembaran Negara Republik Indonesia Nomor 4578);

7. Peraturan Pemerintah Nomor 39 Tahun 2006 tentang Tata Cara Pengendalian dan Evaluasi Pelaksanaan Rencana Pembangunan (Lembaran Negara Republik Indonesia Tahun 2006 Nomor 96, Tambahan Lembaran Negara Republik Indonesia Nomor 4663);
8. Peraturan Pemerintah Nomor 15 Tahun 2010 tentang Penyelenggaraan Penataan Ruang (Lembaran Negara Republik Indonesia Tahun 2010 Nomor 21, Tambahan Lembaran Negara Republik Indonesia Nomor 5103);
9. Peraturan Pemerintah Nomor 12 Tahun 2019 tentang Pengelolaan Keuangan Daerah;
10. Peraturan Presiden Republik Indonesia Nomor 2 Tahun 2015 tentang Rencana Pembangunan Jangka Menengah Nasional Tahun 2015-2019 (Lembaran Negara Republik Indonesia Tahun 2015 Nomor 3);
11. Peraturan Menteri Dalam Negeri Nomor 13 Tahun 2006 tentang Pedoman Pengelolaan Keuangan Daerah sebagaimana telah diubah terakhir dengan Peraturan Menteri Dalam Negeri Nomor 21 Tahun 2011 tentang Perubahan Kedua atas Peraturan Menteri Dalam Negeri Nomor 13 Tahun 2006 tentang Pedoman Pengelolaan Keuangan Daerah (Berita Negara Republik Indonesia Tahun 2011 Nomor 310);
12. Peraturan Menteri Dalam Negeri Nomor 86 tahun 2017 tentang Tata Cara Perencanaan, Pengendalian dan Evaluasi Pembangunan Daerah, Tata Cara Evaluasi Rancangan Peraturan Daerah tentang Rencana Pembangunan Jangka Panjang Daerah dan Rencana Pembangunan Jangka Menengah Daerah, serta Tata Cara Perubahan Rencana Pembangunan Jangka Panjang Daerah, Rencana Pembangunan Jangka Menengah Daerah, dan Rencana Kerja Pemerintah Daerah;
13. Peraturan Menteri Dalam Negeri Nomor 31 Tahun 2019 tentang Penyusunan Rencana Kerja Pemerintah Daerah Tahun 2020.



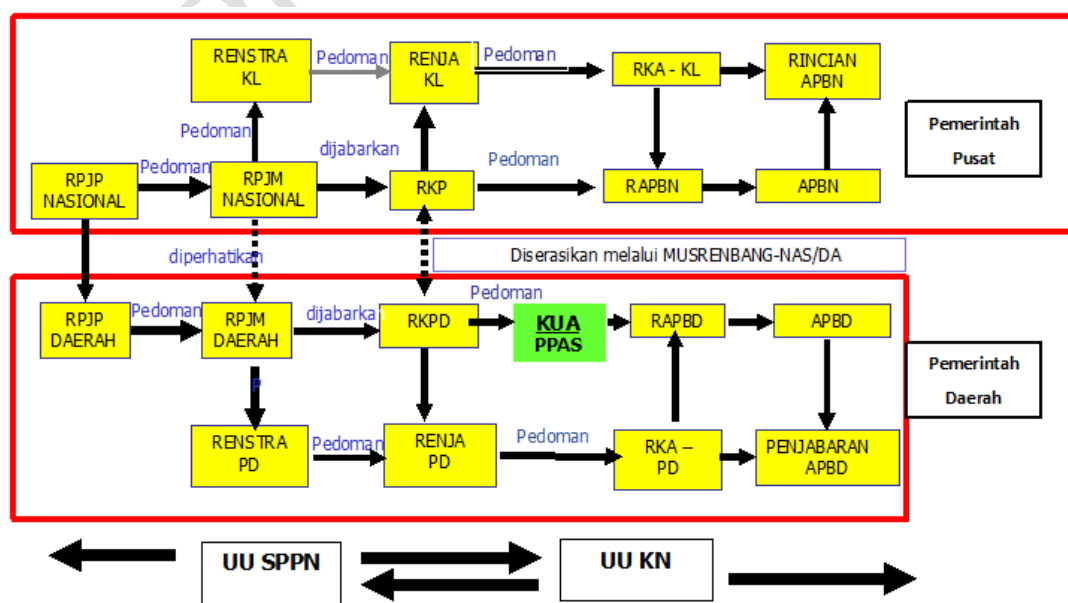
14. Peraturan Gubernur Daerah Istimewa Yogyakarta Nomor 40 Tahun 2019 tentang Rencana Kerja Pemerintah Daerah Daerah Istimewa Yogyakarta Tahun 2020;
15. Peraturan Daerah Kabupaten Sleman Nomor 7 Tahun 2005 tentang Rencana Pembangunan Jangka Panjang Kabupaten Sleman Tahun 2006-2025 (Lembaran Daerah Kabupaten Sleman Tahun 2005 No. 1 Seri E);
16. Peraturan Daerah Kabupaten Sleman Nomor 12 Tahun 2012 tentang Rencana Tata Ruang Wilayah Kabupaten Sleman Tahun 2011-2031 (Lembaran Daerah Kabupaten Sleman Tahun 2012 Nomor 1 Seri E);
17. Peraturan Daerah Kabupaten Sleman Nomor 9 Tahun 2016 tentang Rencana Pembangunan Jangka Menengah Daerah Tahun 2016-2021 (Lembaran Daerah Kabupaten Sleman Tahun 2016 Nomor 9) sebagaimana telah diubah dengan Peraturan Daerah Kabupaten Sleman Nomor 6 Tahun 2019 tentang Perubahan Kedua atas Peraturan Daerah Nomor 9 Tahun 2016 tentang Rencana Pembangunan Jangka Menengah Daerah Kabupaten Sleman Tahun 2016-2021 (Lembaran Daerah Kabupaten Sleman Tahun 2019 Nomor 6);
18. Peraturan Daerah Kabupaten Sleman Nomor 11 Tahun 2016 tentang Pembentukan dan Susunan Perangkat Daerah Pemerintah Kabupaten Sleman (Lembaran Daerah Kabupaten Sleman Tahun 2016 Nomor 11).

### **1.3 Hubungan Antar Dokumen**

Berdasarkan Undang-Undang Nomor 23 Tahun 2014, tentang Pemerintahan Daerah, Rencana Kerja Perangkat Daerah merupakan penjabaran dari Rencana Pembangunan Jangka Menengah Daerah yang berangkat dan disusun dari sebuah proses penjabaran atas visi, misi dan program Kepala Daerah. RPJMD berperan sebagai acuan dasar dalam menentukan arah kebijakan dan strategi pembangunan daerah yang pada intinya memuat mengenai arah kebijakan keuangan daerah, strategi pembangunan daerah, kebijakan umum, dan program PD, lintas PD dan program kewilayahan disertai dengan rencana-rencana kerja dalam kerangka regulasi dan kerangka

pendanaan yang bersifat indikatif. Adapun RKPD merupakan penjabaran dari RPJMD yang memuat rancangan kerangka ekonomi daerah, prioritas pembangunan daerah, serta rencana kerja dan pendanaan untuk jangka waktu 1 (satu) tahun yang disusun dengan berpedoman pada Rencana Kerja Pemerintah dan program strategis nasional yang ditetapkan oleh Pemerintah Pusat.

Sebagai suatu produk perencanaan, RKPD tidak dapat dipisahkan dengan dokumen perencanaan dan penganggaran lainnya. RKPD ini terintegrasi dan merupakan satu kesatuan dengan dokumen perencanaan lainnya baik di tingkat nasional maupun daerah, terutama dengan dokumen perencanaan yang dikeluarkan oleh pemerintah daerah. Adapun dokumen perencanaan tersebut meliputi (1) RPJPD, (2) RPJMD, (3) Renstra-PD, (4) RKPD dan (5) Renja-PD. Semua dokumen perencanaan sebagaimana dimaksud di atas, dari sisi waktu mencakup 3 kerangka waktu, yaitu rencana jangka panjang (20 tahun), rencana jangka menengah (5 tahun) dan rencana jangka pendek (1 tahun). Secara substansi, keberadaan RKPD dengan dokumen perencanaan tersebut membentuk keterkaitan yang bersifat hierarkis, yaitu dokumen dengan jangka waktu yang lebih panjang menjadi rujukan bagi dokumen dengan jangka waktu yang lebih pendek. Secara diagramatis keterkaitan hubungan RKPD dengan dokumen perencanaan dan penganggaran lainnya tersebut dapat dilihat pada Gambar 1.2 berikut.



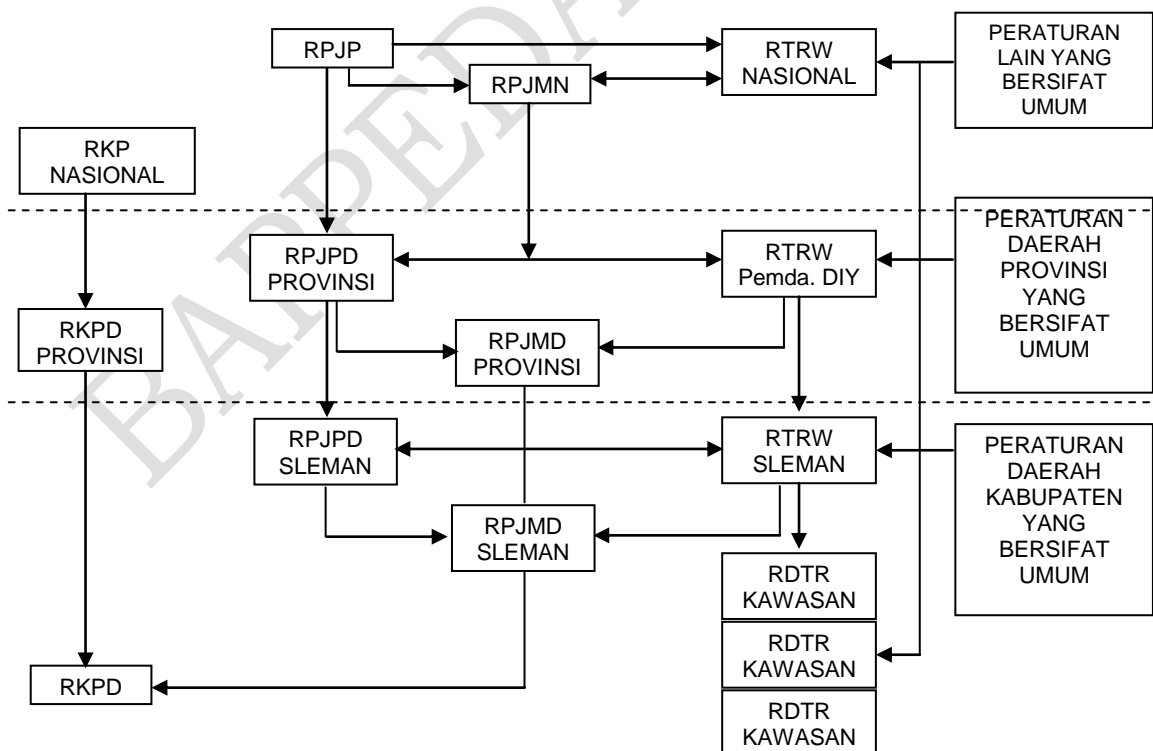
**Gambar 1.2.**  
**Hubungan Keterkaitan Antara RKPD Dengan**  
**Dokumen Perencanaan dan Penganggaran Lainnya**

Sumber: diolah dari Permendagri No. 86 Tahun 2017

Mengacu pada Gambar 1.2 dapat diketahui bahwa secara rinci hubungan RKPD dengan dokumen perencanaan dan penganggaran lainnya, adalah sebagai berikut:

- RKPD disusun dengan memperhatikan pokok-pokok arah kebijakan dalam RKP Nasional melalui mekanisme Musrenbang.
- RKPD disusun dengan berpedoman pada RPJM Daerah yang didalamnya memuat visi, misi dan arah pembangunan daerah.
- RKPD menjadi pedoman bagi penyusunan Renja PD yang disusun sesuai dengan tugas pokok dan fungsi dari tiap Perangkat Daerah.
- RKPD nantinya dijabarkan ke dalam RAPBD dengan berpedoman juga kepada Renja Perangkat Daerah.

Dalam penyusunan RKPD Tahun 2020 harus mengacu dan berpedoman pada dokumen RKP Nasional Tahun 2020, RKPD Pemerintah Daerah DIY Tahun 2020, RPJPD Kabupaten Sleman Tahun 2006-2025, dan RPJMD Kabupaten Sleman Tahun 2016-2021. Selain itu kedudukan RKPD Kabupaten tidak dapat dipisahkan dari dokumen perencanaan tata ruang wilayah. Kedudukan RKPD Sleman secara lebih jelas dapat dilihat dalam Gambar 1.3.



**Gambar 1.3**  
**Kedudukan RKPD Kabupaten Sleman**  
**diantara Dokumen Perencanaan Lainnya**

Sumber : diolah dari Undang-undang No. 23 tahun 2014

## **1.4 Maksud dan Tujuan**

Maksud penyusunan RKPD Tahun 2020 adalah untuk memberikan arah pembangunan tahunan Kabupaten Sleman dan sinergitas program dan kegiatan di daerah, baik yang dilaksanakan oleh Pemerintah Pusat, Pemerintah Daerah DIY, dan Kabupaten Sleman maupun yang dilaksanakan bersama-sama masyarakat.

Adapun tujuan penyusunan RKPD Tahun 2020 adalah sebagai:

1. Pedoman bagi Pemerintah Kabupaten Sleman dalam penyusunan KUA dan PPAS Tahun 2020;
2. Kerangka acuan dalam penyusunan RAPBD Tahun 2020;
3. Pedoman bagi Perangkat Daerah untuk menyusun Renja-PD; dan
4. Alat untuk menjamin keterkaitan dan konsistensi antara perencanaan, penganggaran, pelaksanaan dan pengawasan.

## **1.5 Sistematika Dokumen RKPD**

RKPD Kabupaten Sleman Tahun 2020 disusun dengan sistematika sebagai berikut:

### **BAB I PENDAHULUAN**

#### **1.1. Latar Belakang**

Mengemukakan pengertian ringkas tentang RKPD, proses penyusunan RKPD, kedudukan RKPD tahun rencana dalam periode dokumen RPJMD, keterkaitan antara dokumen RKPD dengan dokumen RPJMD, Renstra Perangkat Daerah, Renja Perangkat Daerah serta tindak lanjutnya dengan proses penyusunan RAPBD.

#### **1.2. Dasar Hukum Penyusunan**

Memberikan uraian ringkas tentang dasar hukum yang digunakan dalam penyusunan RKPD, baik yang berskala nasional, maupun lokal.

#### **1.3. Hubungan Antar Dokumen**

Bagian ini menjelaskan hubungan RKPD dengan dokumen lain yang relevan beserta penjelasannya. Keterhubungan dengan dokumen lain, seperti: RPJMD Pemerintah Daerah DIY dan Pemerintah Kabupaten Sleman, RKP/program

strategis nasional, dan RKPD Pemerintah Daerah DIY untuk penyusunan RKPD Kabupaten Sleman.

#### 1.4. Maksud dan Tujuan

Memberikan uraian ringkas tentang tujuan penyusunan dokumen RKPD bagi daerah yang bersangkutan dan sasaran penyusunan dokumen RKPD bagi daerah.

#### 1.5. Sistematika Dokumen RKPD

Mengemukakan organisasi penyusunan dokumen RKPD terkait dengan pengaturan bab serta garis besar isi setiap bab di dalamnya.

## BAB II GAMBARAN UMUM KONDISI DAERAH

### 2.1. Kondisi Umum Daerah

Memberikan gambaran kondisi umum daerah meliputi aspek geografi, demografi, potensi sumber daya, aspek kesejahteraan masyarakat, aspek daya saing daerah dan aspek pelayanan umum.

### 2.2. Evaluasi Pelaksanaan Program dan Kegiatan RKPD sampai tahun berjalan dan Realisasi RPJMD

Mencakup telaahan terhadap hasil evaluasi status dan kedudukan pencapaian kinerja pembangunan daerah, berdasarkan rekapitulasi hasil evaluasi pelaksanaan program dan kegiatan RKPD tahun lalu dan realisasi RPJMD yang bersumber dari telaahan hasil evaluasi pelaksanaan Renja Perangkat Daerah tahun lalu dan realisasi Renstra Perangkat Daerah oleh masing-masing Perangkat Daerah dan/atau dari laporan pertanggung jawaban APBD menurut tahun-tahun yang berkenaan.

### 2.3. Permasalahan Pembangunan Daerah

Berisi uraian rumusan umum permasalahan pembangunan yang berhubungan dengan prioritas pembangunan daerah, dan permasalahan lainnya yang berhubungan dengan layanan dasar dan tugas fungsi Perangkat Daerah.

## BAB III RANCANGAN KERANGKA EKONOMI DAERAH DAN KEBIJAKAN KEUANGAN DAERAH

### 3.1. Arah Kebijakan Ekonomi Daerah

Mengemukakan tentang arahan nasional di bidang ekonomi yang bersumber dari dokumen RKP (Nasional), juga kebijakan dibidang ekonomi dalam dokumen RPJMD provinsi/kabupaten.

Arah kebijakan ekonomi daerah ditujukan untuk mengimplementasikan program dan mewujudkan visi dan misi Kepala Daerah, serta permasalahan daerah, sebagai payung untuk perumusan prioritas program dan kegiatan pembangunan yang akan dilaksanakan pada tahun rencana.

### 3.2. Arah Kebijakan Keuangan Daerah

Berisikan uraian mengenai kebijakan yang akan ditempuh oleh Pemerintah Daerah berkaitan dengan pendapatan daerah, pembiayaan daerah dan belanja daerah.

## BAB IV SASARAN DAN PRIORITAS PEMBANGUNAN DAERAH

### 4.1. Tujuan dan Sasaran Pembangunan

Menjelaskan tentang hubungan visi/misi dan tujuan/sasaran pembangunan 5 (lima) tahunan yang diambil dari dokumen RPJMD Kabupaten Sleman.

### 4.2. Tema, Prioritas dan Sasaran Pembangunan Tahun 2020

Suatu prioritas pembangunan daerah tahun (n) pada dasarnya adalah gambaran prioritas pembangunan tahun rencana yang diambil dan dikaitkan dengan program pembangunan daerah (RPJMD) tahun rencana.

Berisi Tema, Tematik, Prioritas, Sasaran, Indikator sasaran dan interkoneksi diantaranya. Disajikan pula interkoneksi dengan RPJMD DIY dan RPJMN Republik Indonesia.

## BAB V RENCANA KERJA DAN PENDANAAN DAERAH

### 5.1 Rencana Program Prioritas

Memuat Rencana Program beserta besaran pagu dana yang akan dilaksanakan guna mendukung prioritas dan

sasaran pembangunan pada Tahun 2020, rekapitulasi belanja tidak langsung dan usulan belanja langsung di setiap Perangkat Daerah.

#### 5.2 Telaahan Pokok-pokok Pikiran Dewan Perwakilan Rakyat Daerah (DPRD)

Memuat saran dan pendapat berupa pokok-pokok pikiran DPRD kepada Bupati untuk Perencanaan Tahun 2020. Selanjutnya, Bupati memberikan telaahan terkait dengan arah kebijakan dan program yang akan dilaksanakan sebagai tindak lanjut pokok-pokok pikiran DPRD dimaksud.

#### 5.3 Analisis dan arahan Kawasan Pengembangan Wilayah Terpadu

Berisi arahan pengembangan kawasan di Kabupaten Sleman yang mendukung pengembangan potensi ekonomi lokal Kabupaten Sleman.

### BAB VI KINERJA PENYELENGGARAAN PEMERINTAHAN DAERAH

Penetapan indikator kinerja penyelenggaraan pemerintahan daerah bertujuan untuk memberi panduan dalam pencapaian kinerja tahunan yang ditetapkan menjadi Indikator Kinerja Utama (IKU) maupun Indikator Kinerja Kunci (IKK) pada akhir tahun perencanaan.

### BAB VII PENUTUP

## **BAB II**

### **GAMBARAN UMUM KONDISI DAERAH**

#### **2.1. Kondisi Umum Daerah**

##### **2.1.1. Aspek Geografi dan Demografi**

###### **2.1.1.1. Karakteristik Lokasi dan Wilayah**

###### **A. Letak, Luas dan Batas Wilayah Administrasi**

Secara geografis wilayah Kabupaten Sleman terbentang mulai 110°13'00" sampai dengan 110°33'00" Bujur Timur dan 7°34'51" sampai dengan 7°47'30" Lintang Selatan. Di sebelah utara, wilayah Kabupaten Sleman berbatasan dengan Kabupaten Magelang dan Kabupaten Boyolali, Provinsi Jawa Tengah, di sebelah timur berbatasan dengan Kabupaten Klaten, Provinsi Jawa Tengah, di sebelah barat berbatasan dengan Kabupaten Kulon Progo, Daerah Istimewa Yogyakarta dan Kabupaten Magelang, Provinsi Jawa Tengah, dan di sebelah selatan berbatasan dengan Kota Yogyakarta, Kabupaten Bantul, dan Kabupaten Gunung Kidul, Pemerintah Daerah Istimewa Yogyakarta.

Wilayah Kabupaten Sleman memiliki luas sebesar 574,82 km<sup>2</sup> atau sekitar 18% dari luas wilayah Daerah Istimewa Yogyakarta seluas 3.185,80 km<sup>2</sup>. Wilayah ini terbentang dari Utara-Selatan sepanjang 32 km, sedangkan dari Timur-Barat terbentang sepanjang 35 km. Dalam perspektif pandangan mata burung, wilayah Kabupaten Sleman berbentuk segitiga dengan alas di sisi Selatan dan puncak di sisi Utara.

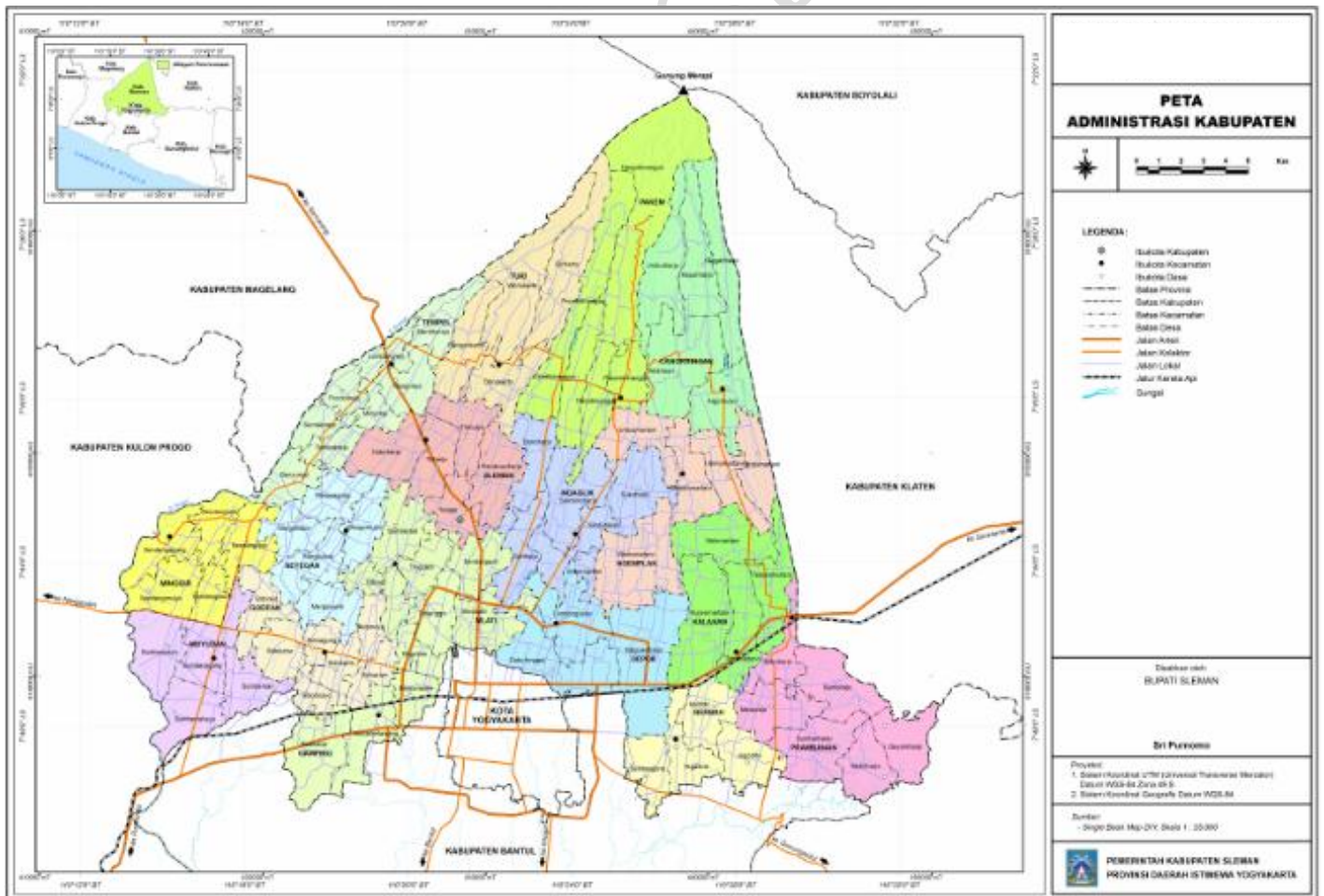
Secara administratif, Kabupaten Sleman terdiri atas 17 wilayah kecamatan, 86 desa, dan 1.212 Padukuhan. Kecamatan dengan wilayah paling luas adalah Cangkringan (4.799 ha), dan yang paling sempit adalah Berbah (2.299 ha). Sedangkan kecamatan dengan padukuhan terbanyak adalah Tempel (98 padukuhan), dan kecamatan dengan padukuhan paling sedikit adalah Turi (54 padukuhan). Adapun kecamatan dengan desa terbanyak adalah Tempel (8 desa), dan kecamatan dengan desa paling sedikit adalah Depok (3 desa). Pembagian wilayah administrasi Kabupaten Sleman secara lebih jelas dapat dilihat pada tabel 2.1.



**Tabel 2. 1**  
**Pembagian Wilayah Administrasi Kabupaten Sleman**

No	Kecamatan	Jumlah		Luas (Ha)
		Desa	Padukuhan	
1	Moyudan	4	65	2.762
2	Minggir	5	68	2.727
3	Seyegan	5	67	2.663
4	Godean	7	77	2.684
5	Gamping	5	59	2.925
6	Mlati	5	74	2.852
7	Depok	3	58	3.555
8	Berbah	4	58	2.299
9	Prambanan	6	68	4.135
10	Kalasan	4	80	3.584
11	Ngemplak	5	82	3.571
12	Ngaglik	6	87	3.852
13	Sleman	5	83	3.132
14	Tempel	8	98	3.249
15	Turi	4	54	4.309
16	Pakem	5	61	4.384
17	Cangkringan	5	73	4.799
<b>Jumlah</b>		<b>86</b>	<b>1.212</b>	<b>57.482</b>

Sumber: Sleman Dalam Angka 2018



**Gambar 2. 1 Peta Wilayah Administrasi Kabupaten Sleman**

Sumber: RTRW Kabupaten Sleman 2011-2031

## **B. Kondisi Geografis**

Kabupaten Sleman secara umum terbagi menjadi dua wilayah dataran, dataran rendah landai dengan dominasi persawahan di Bagian Selatan, dan dataran tinggi tanah kering dengan dominasi perkebunan serta memiliki permukaan miring ke Selatan dengan titik tertinggi di Puncak Gunung api Merapi di Bagian Utara. Wilayah ini juga teraliri oleh beberapa sungai besar berhulu di Gunung api Merapi dan bermuara ke Pantai Selatan seperti Sungai Progo, Krasak, Sempor, Kuning, Boyong, Winongo, Gendol, dan Opak. Selain itu, wilayah Kabupaten Sleman dapat dibedakan menurut karakteristik sumber daya, jalur lintas jalan raya, serta pusat pertumbuhan.

Berdasarkan karakteristik sumber daya, Kabupaten Sleman terbagi menjadi empat wilayah yaitu:

- a. Wilayah Utara/lereng Gunung Merapi, dimulai dari jalan yang menghubungkan kota Tempel, Pakem, dan Cangkringan (ringbelt) sampai dengan puncak Gunung Merapi. Wilayah ini merupakan sumber daya air dan ekowisata yang berorientasi pada aktivitas Gunung Merapi dan ekosistemnya.
- b. Wilayah Timur, meliputi Kecamatan Prambanan, sebagian Kecamatan Kalasan, dan Kecamatan Berbah. Wilayah ini merupakan tempat peninggalan purbakala (candi) yang merupakan pusat wisata budaya, daerah lahan kering, serta sumber bahan batu putih.
- c. Wilayah Tengah, yaitu Kawasan Perkotaan Yogyakarta yang meliputi Kecamatan Mlati, Sleman, Ngaglik, Ngemplak, Depok, dan Gamping. Wilayah ini merupakan pusat pendidikan, perdagangan dan jasa.
- d. Wilayah Barat, meliputi Kecamatan Godean, Minggir, Seyegan, dan Moyudan, merupakan daerah pertanian lahan basah yang tersedia cukup air dan sumber bahan baku kegiatan industri kerajinan mendong, bambu, serta gerabah.

Berdasarkan karakteristik jalur lintas antar daerah, kondisi wilayah Kabupaten Sleman dilewati jalur jalan negara yang merupakan jalur ekonomi yang menghubungkan Sleman dengan kota-kota pelabuhan utama (Semarang, Surabaya, Jakarta). Jalur ini

melewati wilayah Kecamatan Prambanan, Kalasan, Depok, Mlati, Tempel, dan Gamping. Selain itu, wilayah Kecamatan Depok, Mlati, dan Gamping juga dilalui jalan lingkar yang merupakan jalan arteri primer. Kecamatan-kecamatan tersebut menjadi wilayah yang cepat berkembang dari pertanian menjadi industri, perdagangan, dan jasa.

Sedangkan berdasarkan pusat-pusat pertumbuhan, wilayah Kabupaten Sleman merupakan wilayah hulu Kota Yogyakarta. Berdasar letak kota dan mobilitas kegiatan masyarakat, dapat dibedakan fungsi kota sebagai berikut:

- a. Wilayah aglomerasi perkotaan (perkembangan kota dalam kawasan tertentu) yang merupakan perkembangan kota Yogyakarta. Kota-kota yang berbatasan dengan kota Yogyakarta yaitu Kecamatan Depok, Gamping serta sebagian wilayah Kecamatan Ngaglik dan Mlati merupakan Kawasan Perkotaan Yogyakarta (KPY).
- b. Wilayah peri-urban/sub-urban (wilayah perbatasan antara desa dan kota) meliputi kota Kecamatan Godean, Sleman, dan Ngaglik terletak agak jauh dari kota Yogyakarta dan berkembang menjadi tujuan kegiatan masyarakat di wilayah kecamatan sekitarnya, sehingga menjadi pusat pertumbuhan.
- c. Wilayah fungsi khusus atau wilayah penyangga (buffer zone) meliputi Kecamatan Tempel, Pakem, dan Prambanan yang merupakan pusat pertumbuhan bagi wilayah sekitarnya.

### **C. Topografi**

Keadaan tanah Kabupaten Sleman relatif datar di Bagian Selatan kecuali daerah perbukitan di Bagian Tenggara Kecamatan Prambanan dan sebagian di Kecamatan Gamping. Semakin ke Utara relatif miring dan di Bagian Utara sekitar lereng Gunung api Merapi relatif terjal.

Wilayah Kabupaten Sleman berada pada ketinggian yang berkisar antara 100 meter sampai dengan 2.500 meter di atas permukaan laut (dpl). Ketinggian tanahnya dapat dibagi menjadi 4 kelas yaitu ketinggian <100 meter, 100-499 meter, 500-999 meter, dan >1.000 meter dpl. Ketinggian <100 m dpl seluas 6.203 ha, atau 10,79% dari luas wilayah, terdapat di Kecamatan Moyudan, Minggir, Godean, Gamping, Berbah, dan Prambanan.

Ketinggian 100-499 m dpl seluas 43.246 ha, atau 75,32% dari luas wilayah, terdapat di 17 kecamatan. Ketinggian 500-999 m dpl meliputi luas 6.538 ha, atau 11,38% dari luas wilayah, ditemui di Kecamatan Tempel, Turi, Pakem, dan Cangkringan. Ketinggian >1.000 m dpl seluas 1.495 ha, atau 2,60% dari luas wilayah, terdapat di Kecamatan Turi, Pakem, dan Cangkringan. Ketinggian wilayah di Kabupaten Sleman dapat dilihat pada tabel 2.2.

**Tabel 2. 2**  
**Ketinggian Wilayah di Kabupaten Sleman (Ha)**

No	Kecamatan	<100 m dpl	100-499 m dpl	500-999 m dpl	>1.000 m dpl	Jumlah
1.	Moyudan	2.407	355	-	-	2.762
2.	Minggir	357	2.370	-	-	2.727
3.	Godean	209	2.475	-	-	2.684
4.	Seyegan	-	2.663	-	-	2.663
5.	Tempel	-	3.172	77	-	3.249
6.	Gamping	1.348	1.577	-	-	2.925
7.	Mlati	-	2.852	-	-	2.852
8.	Sleman	-	3.132	-	-	3.132
9.	Turi	-	2.076	2.155	78	4.309
10.	Pakem	-	1.664	1.498	1.222	4.384
11.	Ngaglik	-	3.852	-	-	3.852
12.	Depok	-	3.555	-	-	3.555
13.	Kalasan	-	3.584	-	-	3.584
14.	Berbah	1.447	852	-	-	2.299
15.	Prambanan	435	3.700	-	-	4.135
16.	Ngemplak	-	3.571	-	-	3.571
17.	Cangkringan	-	1.796	2.808	195	4.799
<b>Jumlah</b>		<b>6.203</b>	<b>43.246</b>	<b>6.538</b>	<b>1.495</b>	<b>57.482</b>
<b>Persentase</b>		<b>10,79</b>	<b>75,32</b>	<b>11,38</b>	<b>2,60</b>	<b>100</b>

Sumber: Dinas Pertanahan dan Tata Ruang Kabupaten Sleman, 2018

#### D. Geologi

Kondisi geologi Kabupaten Sleman didominasi dari keberadaan Gunung api Merapi. Formasi geologi dapat dibedakan menjadi endapan vulkanik, sedimen, dan batuan terobosan, dengan endapan vulkanik mewakili lebih dari 90% luas wilayah.

Material vulkanik gunung Merapi yang berfungsi sebagai lapisan pembawa air tanah (akifer) yang sudah terurai menjadi material pasir vulkanik, yang sebagian besar merupakan bagian dari endapan vulkanik Merapi muda. Material vulkanik Merapi muda ini dibedakan menjadi 2 unit formasi geologi yaitu formasi Sleman (lebih di dominasi oleh endapan piroklastik halus dan tufa) di bagian bawah dan formasi Yogyakarta (lebih di dominasi oleh pasir vulkanik berbutir kasar hingga pasir berkerikil) di bagian atas. Formasi Yogyakarta dan formasi Sleman ini berfungsi sebagai lapisan

pembawa air utama yang sangat potensial dan membentuk satu sistem akifer yang di sebut Sistem Akifer Merapi (SAM). Sistem akifer tersebut menerus dari utara ke selatan dan secara administratif masuk dalam wilayah Kabupaten Sleman, Kota Yogyakarta, dan Kabupaten Bantul. Selain formasi geologi tersebut diatas terdapat formasi batu gamping muda yaitu Formasi Sentolo di Kecamatan Gamping dan Formasi Semilir di Kecamatan Prambanan.

Jenis tanah di Kabupaten Sleman terbagi menjadi litosol, regosol, grumusol, dan mediteran. Sebagian besar di wilayah Sleman didominasi jenis tanah regosol sebesar 49.262 ha (85,69%), mediteran 3.851 ha (6,69%), litosol 2.317 ha (4,03%), dan grumusol 1.746 ha (3,03%), jenis tanah di Kabupaten Sleman selengkapnya seperti terlihat pada tabel 2.3.

**Tabel 2. 3**  
**Jenis Tanah di Kabupaten Sleman (Ha)**

No.	Kecamatan	Jenis Tanah				Jumlah
		Litosol	Regosol	Grumusol	Mediteran	
1.	Moyudan	-	584	808	1.370	2.762
2.	Minggir	-	558	606	1.563	2.727
3.	Seyegan	-	2.187	8	468	2.663
4.	Godean	-	2.018	216	450	2.684
5.	Gamping	-	2.817	108	-	2.925
6.	Mlati	-	2.582	-	-	2.852
7.	Depok	-	3.555	-	-	3.555
8.	Berbah	-	2.299	-	-	2.299
9.	Prambanan	2.155	1.980	-	-	4.135
10.	Kalasan	162	3.422	-	-	3.584
11.	Ngemplak	-	3.571	-	-	3.571
12.	Ngaglik	-	3.852	-	-	3.852
13.	Sleman	-	3.132	-	-	3.132
14.	Tempel	-	3.249	-	-	3.249
15.	Turi	-	4.309	-	-	4.309
16.	Pakem	-	4.348	-	-	4.348
17.	Cangkringan	-	4.799	-	-	4.799
	<b>Jumlah</b>	<b>2.317</b>	<b>49.262</b>	<b>1.746</b>	<b>3.851</b>	<b>57.176</b>
	<b>Persentase</b>	<b>4,03</b>	<b>85,69</b>	<b>3,03</b>	<b>6,69</b>	<b>99,44</b>

Sumber: Dinas Pertanahan dan Tata Ruang, 2018

## E. Hidrologi

Wilayah Kabupaten Sleman memiliki empat jalur mata air (springbelt) terdiri dari jalur Mata air Bebung, mata air Sleman-Cangkringan, mata air Ngaglik, dan mata air Yogyakarta. Keseluruh mata air tersebut dipengaruhi oleh ekosistem Gunung api Merapi di bagian hulu yang mengalir ke daerah lebih rendah di bagian hilir di Selatan. Sampai saat ini, mata air dimanfaatkan sebagai sumber air bersih maupun irigasi kawasan pertanian.

Sejumlah sumber mata air di Kabupaten Sleman sebanyak 182 titik memiliki debit antara 1-400 lt/detik, mengalir ke sejumlah sungai utama yaitu Sungai Boyong, Kuning, Gendol dan Krasak. Terdapat pula anak-anak sungai yang mengalir ke arah Selatan dan bermuara di Samudera Indonesia.

#### **F. Klimatologi**

Kondisi iklim di sebagian besar wilayah Kabupaten Sleman termasuk tropis basah, berdasarkan pantauan Badan Meteorologi, Klimatologi, dan Geofisika (BMKG) Yogyakarta, hari hujan terbanyak dalam satu bulan adalah 24 hari.

Kecepatan angin maksimum 10,8 m/s dan minimum 0,00 m/s, rata-rata kelembaban nisbi udara tertinggi 100% dan terendah 19,9% dengan temperatur udara tertinggi 34,4°C dan terendah 16,4°C.

Kondisi *agroclimatic* di atas menunjukkan bahwa iklim di wilayah Kabupaten Sleman pada umumnya cocok untuk pengembangan sektor pertanian.

#### **G. Penggunaan Lahan**

Berdasarkan penggunaan lahannya, kabupaten Sleman dapat dibedakan menjadi kawasan lindung serta kawasan budidaya. Kawasan yang disebut lindung ditentukan dengan memperhatikan beberapa aspek, yang pada dasarnya untuk menjaga kelangsungan daerah yang berada di bawahnya. Kawasan lindung ini meliputi hutan lindung serta kawasan resapan air primer. Selain itu, kawasan lindung yang ada di wilayah ini juga meliputi wilayah yang berada di sekitar sungai yang mengalir melalui wilayah ini. Kawasan yang disebut sebagai hutan lindung kemudian ditetapkan pula sebagai TN Gunung Merapi.

Selain kawasan lindung, kawasan budidaya juga telah ditetapkan di Kabupaten Sleman. Wilayah yang tidak termasuk sebagai kawasan lindung dapat ditetapkan sebagai kawasan budidaya. Beberapa persyaratan antara lain kemiringan lahan di daerah tersebut yang memungkinkan untuk kegiatan budidaya. Kegiatan yang disebut budidaya di sini adalah pertanian lahan basah, pertanian lahan kering serta pertanian tanaman tahunan.

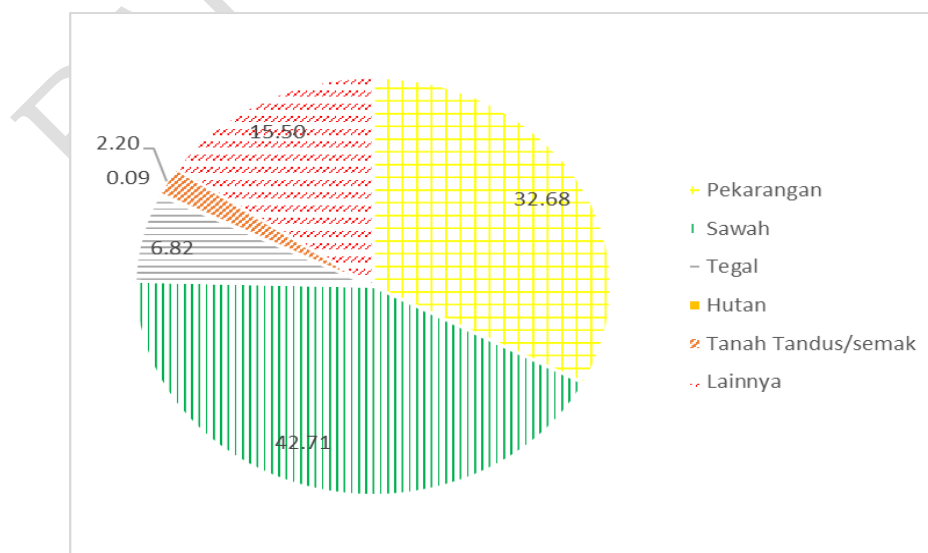
Di wilayah ini, pengembangan permukiman juga dimungkinkan untuk dikembangkan. Pada dasarnya, permukiman dapat dibangun hampir di seluruh wilayah Kabupaten Sleman dengan catatan di wilayah sekitar Kecamatan Prambanan dan Berbah tidak dapat dibangun bangunan tinggi. Meskipun demikian, mengingat adanya kawasan yang telah diarahkan menjadi kawasan lindung, tidak semua kawasan dapat dimanfaatkan untuk kawasan budidaya permukiman.

Penggunaan lahan di Kabupaten Sleman secara garis besar dapat dibagi ke dalam fungsi sawah, tegalan, dan pekarangan. Perkembangan penggunaan lahan pada tahun-tahun terakhir menunjukkan luas lahan sawah mengalami penurunan dengan laju rata-rata per tahun sebesar 0,04%, sedangkan luas pekarangan naik 0,06% dari total luas wilayah Kabupaten Sleman. Penggunaan lahan di Sleman secara lebih lengkap dapat dilihat pada tabel 2.4.

**Tabel 2. 4**  
**Jenis Penggunaan Lahan di Kabupaten Sleman Tahun 2014-2017 (Ha)**

No.	Jenis Penggunaan	2014	2015	2016	2017
1	Pekarangan	18.590,90	18.626,87	18.755,32	18.785,96
2	Sawah	24.719,05	24.628,26	24.577,20	24.549,70
3	Tegal	3.923,69	3.921,69	3.921,69	3.921,69
4	Hutan	52,99	52,99	52,99	52,99
5	Tanah Tandus/semak	1.263,84	1.263,84	1.263,85	1.263,84
6	Lainnya	8.932,03	8.988,85	8.910,95	8.907,81
<b>Kabupaten Sleman</b>		<b>57.482,50</b>	<b>57.482,50</b>	<b>57.482,00</b>	<b>57.482,00</b>

Sumber: Sleman Dalam Angka, 2018



**Gambar 2. 2 Proporsi Penggunaan Lahan di Kabupaten Sleman Tahun 2017**

Sumber: Hasil Analisis

Dari data di atas terlihat bahwa alih fungsi lahan yang terjadi mengakibatkan semakin sempitnya luas lahan sawah dan tegalan dari tahun ke tahun. Sementara, lahan di Kabupaten Sleman didominasi oleh penggunaan sawah (42,71%) dan pekarangan (32,68%). Hal ini memacu Pemerintah Kabupaten Sleman untuk mencari terobosan agar alih fungsi lahan dapat dikendalikan. Di antara program-program yang dapat dilakukan adalah menetapkan lahan pertanian berkelanjutan, memperketat perizinan penggunaan lahan, dan penyiapan perda rencana detail tata ruang. Dalam penetapan lahan berkelanjutan, diharapkan terdapat jaminan insentif bagi petani guna mendorong petani tetap mempertahankan fungsi lahan pertaniannya. Selain itu, salah satu alternatif program atau kegiatan lain yang dapat menjadi unggulan adalah pengembangan desa wisata yang diharapkan menjadi daya tarik masyarakat Sleman agar mereka tetap mempertahankan wilayahnya namun tetap menghasilkan pendapatan yang dapat meningkatkan taraf hidupnya.

#### **2.1.1.2. Potensi Sumber Daya**

Sesuai dengan Peraturan Daerah Kabupaten Sleman Nomor 12 Tahun 2012 tentang Rencana Tata Ruang Wilayah Sleman Tahun 2011-2031 disebutkan bahwa potensi pengembangan wilayah di Kabupaten Sleman meliputi beberapa kawasan antara lain :

- 1) Kawasan peruntukan pertanian; meliputi kawasan pertanian lahan basah (21.113 hektar) dan kawasan pertanian lahan kering (9.117 hektar) yang tersebar di 17 kecamatan.
- 2) Kawasan peruntukan pertambangan;
  - Batu kapur di Kecamatan Gamping;
  - Breksi batuapung di Kecamatan Prambanan, dan Berbah;
  - Andesit di Kecamatan Tempel, Pakem, Turi, Cangkringan, Godean, Seyegan, dan Prambanan;
  - Tanah liat di Kecamatan Tempel, Godean, Seyegan, Sleman, Gamping, Prambanan, dan Berbah;
  - Pasir dan kerikil di seluruh kecamatan di wilayah Kabupaten Sleman.
- 3) Kawasan peruntukan industri; terdiri atas peruntukan industri sedang dengan luas kurang lebih 260 Ha berada di Kecamatan



Gamping, Berbah, dan Kalasan serta peruntukan industri rumah tangga (industri kecil dan mikro) berada di Kecamatan Moyudan, Godean, Seyegan, Mlati, dan Ngemplak.

- 4) Kawasan permukiman; meliputi kawasan permukiman perdesaan (10.232 hektar) dan kawasan permukiman perkotaan (12.590 hektar) yang tersebar di 17 kecamatan.
- 5) Kawasan peruntukan pariwisata; meliputi tema wisata alam, tema wisata budaya, tema wisata perkotaan dan tema wisata pertanian.
- 6) Kawasan hutan; kawasan hutan rakyat (3.171 hektar) di Kecamatan Gamping, Seyegan, Prambanan, Turi, Pakem dan Cangkringan.
- 7) Kawasan pertahanan dan keamanan; meliputi :
  - Kompi C Batalyon Infanteri 403 dan Kompi Panser 2 Batalyon Kavaleri 2 di Kecamatan Gamping;
  - Batalyon Infanteri 403 di Kecamatan Depok; dan
  - Bandar Udara Adisutjipto dan Pangkalan Udara TNI AU Adisutjipto di Kecamatan Depok dan Berbah.

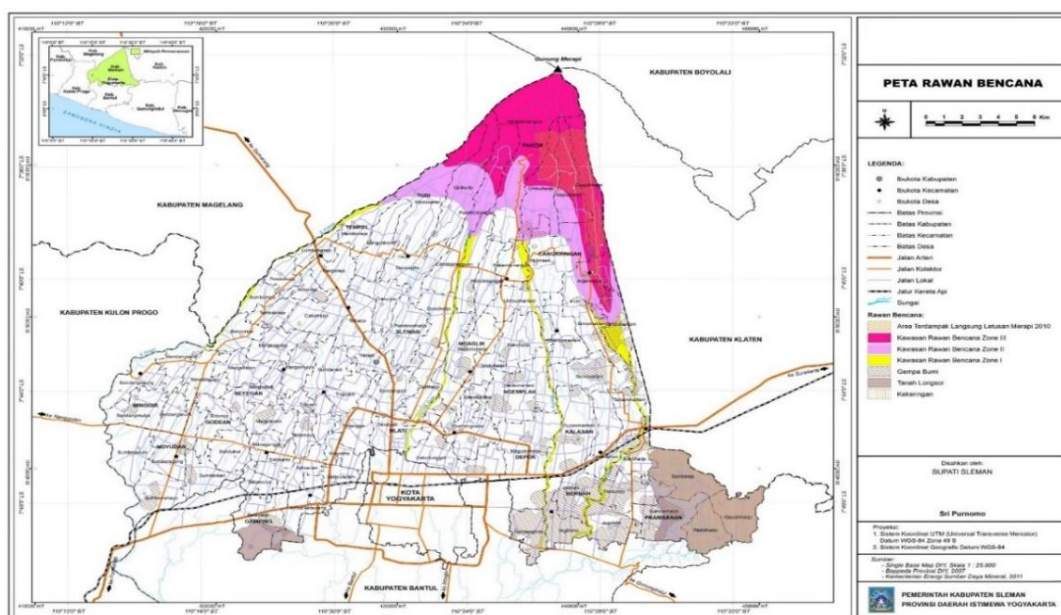
#### **2.1.1.3. Wilayah Rawan Bencana**

Secara umum, wilayah rawan bencana alam di Kabupaten Sleman sebagaimana termuat dalam RTRW Kabupaten Sleman Tahun 2012 adalah sebagai berikut:

- 1) Kawasan rawan bencana tanah longsor seluas kurang lebih 3.303 ha (tiga ribu tiga ratus tiga hektar) meliputi:
  - a) Kecamatan Gamping; dan
  - b) Kecamatan Prambanan.
- 2) Kawasan rawan bencana kekeringan seluas ±1.969 ha (seribu sembilan ratus enam puluh sembilan hektar) berada di Kecamatan Prambanan.
- 3) Kawasan rawan bencana gunungapi;
  - a) Area terdampak langsung letusan Merapi 2010 seluas ±1.578 ha meliputi Kecamatan Ngemplak, Pakem, dan Cangkringan;
  - b) Kawasan Rawan Bencana Merapi III seluas ±3.302 ha meliputi Kecamatan Ngemplak, Turi, Pakem, dan Cangkringan;

- c) Kawasan Rawan Bencana Merapi II seluas ±3.279 ha meliputi Kecamatan Ngemplak, Tempel, Turi, Pakem, & Cangkringan;
  - d) Kawasan Rawan Bencana Merapi I seluas 1.357 ha meliputi Kecamatan Mlati, Depok, Berbah, Prambanan, Kalasan, Ngemplak, Ngaglik, Tempel, Pakem, dan Cangkringan.
- 4) Kawasan rawan bencana gempa bumi seluas kurang lebih 13.782 Ha tersebar di seluruh kecamatan.

Berdasarkan hasil kajian, potensi bencana yang mengancam Kabupaten Sleman dapat digolongkan pada tiga kategori, yaitu: bencana alam, bencana non alam, dan bencana sosial. Jenis bencana tersebut antara lain meliputi erupsi Gunungapi Merapi, aliran/banjir lahar, gempa bumi, gerakan tanah, angin puting beliung, kebakaran, dan kekeringan.



**Gambar 2. 3 Peta Daerah Rawan Bencana di Kabupaten Sleman**  
 Sumber : Rencana Tata Ruang Wilayah Kabupaten Sleman 2011-2031

Kejadian bencana di Kabupaten Sleman pada tahun 2018 didominasi oleh bencana angin kencang (64 kejadian) dan tanah longsor (38 kejadian). Kedua jenis bencana tersebut relatif lebih sering terjadi dibandingkan jenis bencana lainnya seperti erupsi gunung api, gempa bumi, banjir, petir, dan kekeringan selama kurun waktu lima tahun terakhir. Meskipun demikian, korban jiwa akibat kejadian bencana dapat diminimalkan, hanya terdapat 3 orang meninggal akibat bencana tanah longsor pada tahun 2018. Sehingga, diperlukan upaya mitigasi bencana yang lebih baik. Nilai kerugian

akibat bencana pada tahun 2018 juga tercatat paling besar akibat bencana tanah longsor dan angin kencang secara berturut-turut masing masing sebesar Rp970.125.000,- dan Rp540.700.000,-.

Pemerintah Kabupaten Sleman terus berupaya untuk menghindari jatuhnya kerugian baik jiwa maupun materi akibat bencana. Kegiatan gladi lapang penanggulangan bencana terus meningkat dari 13 gladi di 2014, dan terus meningkat sampai 37 gladi di tahun 2018. Selain itu, upaya melatih dan meningkatkan pemahaman masyarakat akan bencana juga terus dilaksanakan. Pada tahun 2014, jumlah warga terlatih pada daerah rawan bencana tercatat sebesar 4.893 orang, dan di akhir tahun 2018 tercatat sebesar 9.148 orang. Upaya-upaya tersebut dilaksanakan melalui pembangunan desa tangguh bencana dan sekolah siaga bencana sehingga kapasitas masyarakat dalam menghadapi bencana dapat meningkat dan terlembagakan.

**Tabel 2. 5**  
**Perkembangan Data Kebencanaan di Kabupaten Sleman**  
**Tahun 2014-2018**

NO	Uraian	2014	2015	2016	2017	2018
1	Jumlah Daerah Rawan Bencana (Desa)	86	86	86	86	86
2	Jumlah Gladi Lapang Penanggulangan bencana	13	16	29	33	37
3	Penanggulangan Bencana (kejadian):					
	- erupsi	1	-	-	-	-
	- gempa bu mi	2	-	-	1	-
	- banjir	3	6	7	7	11
	- banjir lahar hujan	3	-	2	-	-
	- tanah longsor	9	12	85	161	38
	- angin kencang	22	50	74	80	64
	- petir	-	5	9	1	11
	- Kekeringan	1	1	-	1	1
4	Jumlah korban jiwa akibat bencana					
	- erupsi	1	-	-	-	
	- gempa bumi	-	-	-	-	
	- banjir	3	-	-	-	
	- tanah longsor	-	-	-	-	3
	- angin kencang	1	3	-	2	1
	- petir	-	-	-	-	
	- Kekeringan	-	-	-	-	
5	Jumlah kerugian materiil akibat bencana (Rp)	13.813.000.000	4.739.775.000	1.991.097.500	1.685.152.000	1.584.825.000
	- erupsi	13.363.000.000	-	-	-	-
	- gempa bumi	25.000.000	-	-	8.000.000	-

NO	Uraian	2014	2015	2016	2017	2018
	- banjir	-	-	675.325.000	170.700.000	57.000.000
	- banjir lahar hujan	75.000.000	-	60.000.000	-	-
	- tanah longsor	3.800.000	4.734.475.000	786.400.000	769.027.000	970.125.000
	- angin kencang	346.200.000	5.300.000	464.872.500	722.425.000	540.700.000
	- petir	-	-	4.500.000	15.000.000	17.000.000
	-Kekeringan	-	-	-	-	-
6	Jumlah Dana Penanggulangan/ penyaluran	111.150.000	311.150.000	65.450.000	379.924.500	181.300.000
7	Masyarakat terlatih pada Daerah Rawan Bencana (orang)	4.893	5.968	6.690	7.918	9.148
8	Jumlah masyarakat yang paham terhadap bencana (orang)	4.370	5.310	5.910	6.910	6.910
9	Desa Tangguh Bencana	5	13	24	34	45
10	Sekolah Siaga Bencana (unit)	5	28	40	46	55
11	EWS yang berfungsi baik (unit)	13	16	20	20	20

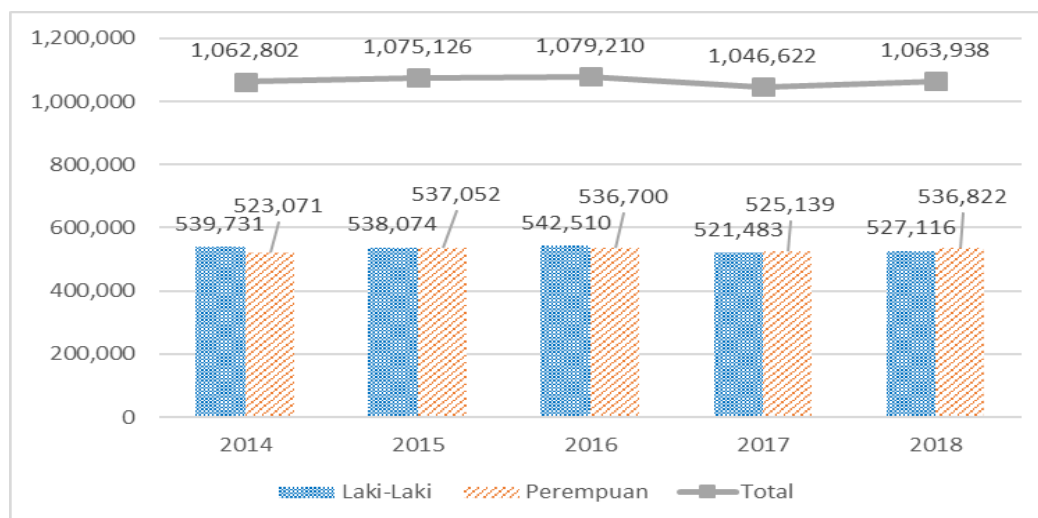
Sumber: Badan Penanggulangan Bencana Daerah, 2019

Melihat potensi bencana dan kejadian bencana yang sudah terjadi di Kabupaten Sleman, dipandang perlu dilakukan penguatan kapasitas baik kelembagaan di tingkat kabupaten maupun masyarakat di dalam upaya pengurangan risiko bencana, penguatan sarana dan prasarana penanggulangan bencana guna meminimalkan kerentanan yang dimiliki, serta pemetaan terhadap segala ancaman yang mungkin dapat terjadi. Penetapan desa dan sekolah siaga bencana, penambahan *early warning system*, pelatihan berbasis masyarakat dalam upaya pengurangan risiko bencana, pemetaan risiko bencana baik ekologis maupun sosiologis merupakan kegiatan yang dapat menjadi prioritas.

#### 2.1.1.4. Kondisi Demografis

Gambaran perkembangan penduduk Kabupaten Sleman didasarkan pada data yang terregistrasi di Dinas Kependudukan dan Pencatatan Sipil. Pada tahun 2014, jumlah penduduk tercatat sebanyak 1.062.802 jiwa, pada tahun 2015 tercatat 1.075.126 jiwa dan tertinggi pada tahun 2016 yaitu sebesar 1.079.210 jiwa. Adapun berdasarkan data tahun 2018 Semester II, jumlah penduduk Kabupaten Sleman tercatat sebesar 1.063.398 jiwa meningkat dari tahun 2017 sebesar 1.046.622 jiwa. Perkembangan penduduk

Sleman tahun 2014-2018 menurut jenis kelamin dapat dilihat pada gambar 2.4.



**Gambar 2. 4 Banyaknya Penduduk menurut Jenis Kelamin di Kabupaten Sleman Tahun 2014-2018 (jiwa)**

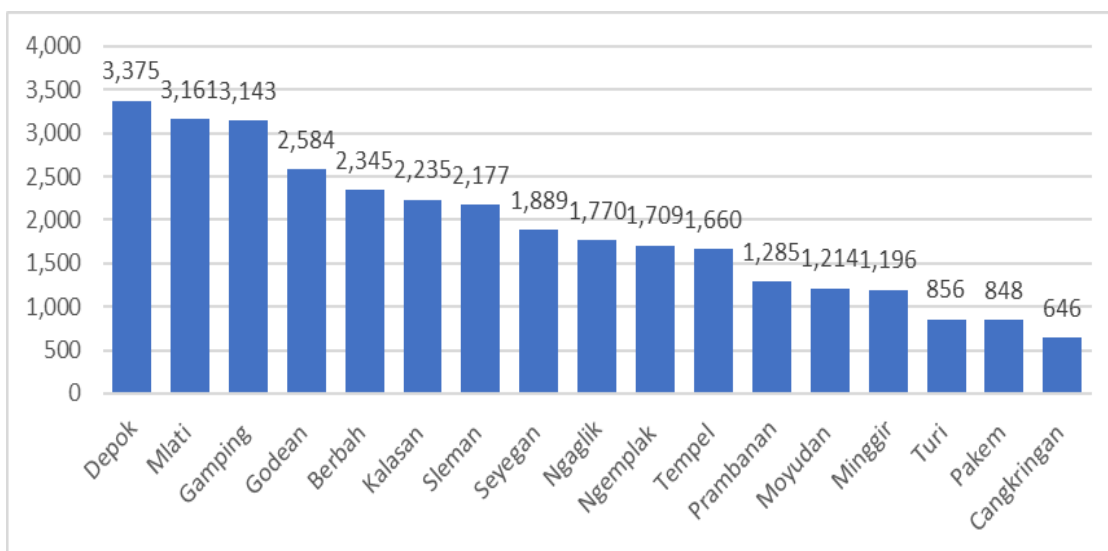
Sumber: Dinas Kependudukan dan Pencatatan Sipil, 2019

Jumlah penduduk Kabupaten Sleman tersebut di atas belum termasuk penduduk musiman seperti mahasiswa yang sedang mengenyam pendidikan di sejumlah perguruan tinggi yang ada di Sleman. Diperkirakan, banyaknya mahasiswa pada perguruan tinggi yang ada di DIY terdapat kurang lebih 300.000 orang, sebagian besar berlokasi di Wilayah Sleman, senyatanya menambah total penduduk Kabupaten Sleman yang tentu saja akan berdampak pada meningkatnya kepadatan penduduk pada wilayah tertentu yang berimplikasi pada munculnya kebutuhan akan layanan publik dasar.

Dari data jumlah penduduk menurut jenis kelamin di Kabupaten Sleman menunjukkan bahwa jumlah penduduk perempuan dibandingkan dengan jumlah penduduk laki-laki dapat dikatakan hampir seimbang. Keseimbangan jumlah penduduk laki-laki dan perempuan ini menuntut perlakuan yang sama kepada keduanya untuk mencapai target Indeks Pembangunan Gender.

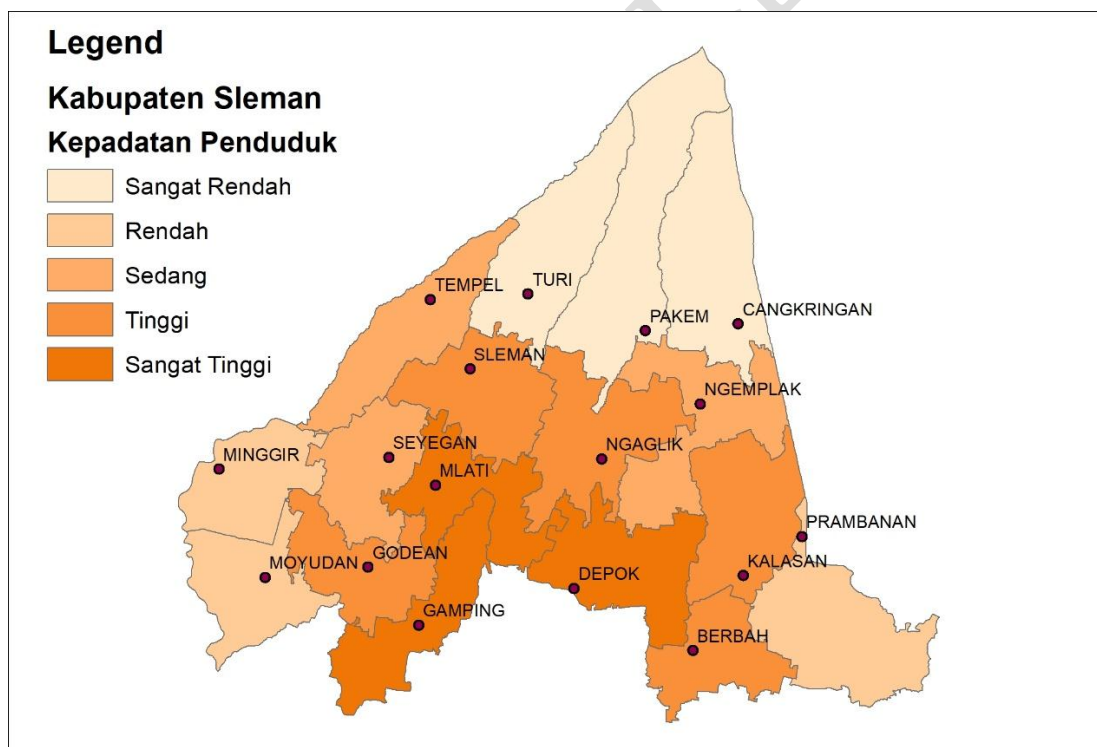
Sebagaimana diketahui, karakteristik perkembangan wilayah dipengaruhi oleh kepadatan penduduk yakni gambaran densitas penduduk pada suatu daerah setiap kilometer persegi. Selain itu kepadatan juga menunjukkan persebaran penduduk pada setiap bagian wilayah di suatu daerah. Kepadatan penduduk di Kabupaten Sleman sangat bervariasi mulai dari 3.375 jiwa/km<sup>2</sup> di Kecamatan Depok sampai dengan 646 jiwa/km<sup>2</sup> di Kecamatan Cangkringan.

Kepadatan penduduk pada setiap kecamatan dapat dilihat pada gambar 2.5 dan pola persebarannya dapat dilihat pada gambar 2.6.



**Gambar 2. 5 Kepadatan Penduduk menurut kecamatan di Kabupaten Sleman Tahun 2018 (jiwa/km<sup>2</sup>)**

Sumber: Dinas Kependudukan dan Pencatatan Sipil Kabupaten Sleman, diolah, 2019



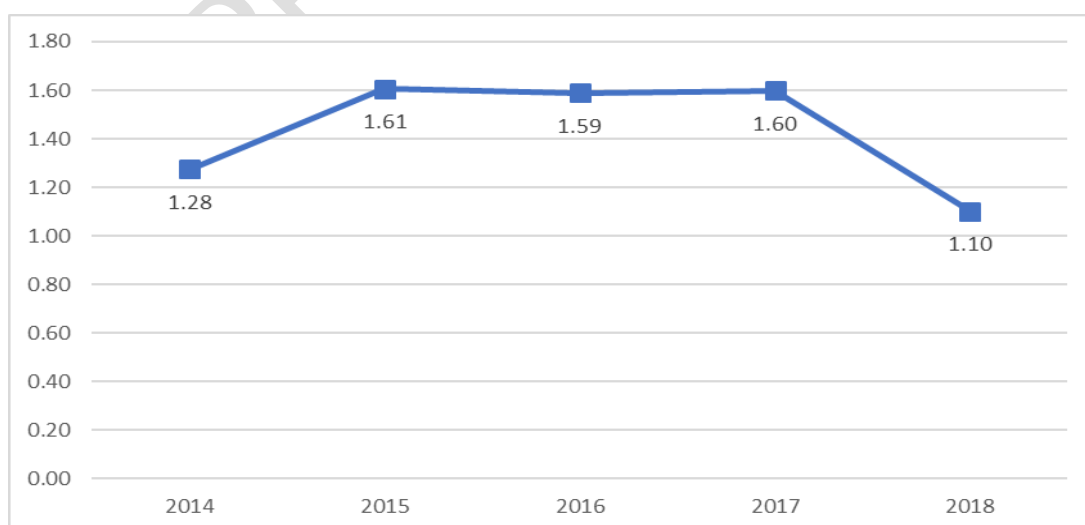
**Gambar 2. 6 Pola Kepadatan Penduduk menurut kecamatan di Kabupaten Sleman Tahun 2018**

Sumber: hasil analisis, 2019

Berdasarkan gambaran data di atas terlihat bahwa kepadatan penduduk di Kabupaten Sleman tidak merata. Kepadatan penduduk tertinggi ada di wilayah kecamatan yang berada/berbatasan dengan kawasan perkotaan yaitu Kecamatan Depok, Mlati, dan Gamping. Kepadatan rendah terjadi di wilayah kecamatan yang berbatasan

dengan Gunung Api Merapi yaitu Kecamatan Turi, Pakem, dan Cangkringan. Kepadatan penduduk yang heterogen menimbulkan munculnya berbagai aspek permasalahan yang berbeda yang berakibat pada kebijakan pengembangan wilayah yang berbeda pula.

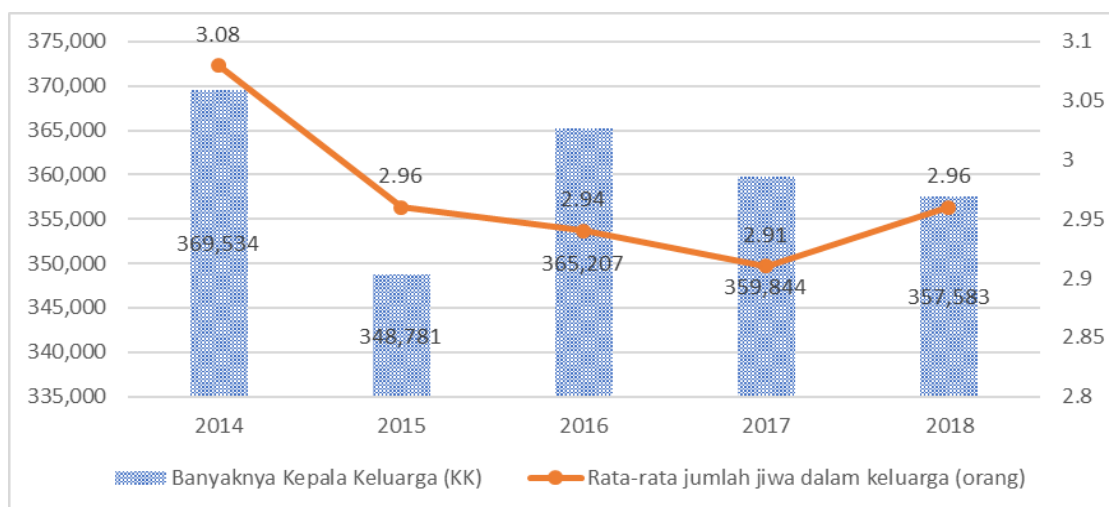
Laju pertumbuhan penduduk total Kabupaten Sleman, dengan menghitung data kelahiran, kematian dan migrasi, jika dilihat selama 5 tahun terakhir (Gambar 2.7) diperoleh rata-rata sebesar 1,43%, atau penduduk dengan laju pertumbuhan sedang. Laju pertumbuhan penduduk cenderung stagnan sejak tahun 2015 sampai tahun 2017 pada angka di kisaran 1,60%, peningkatan cukup signifikan hanya terjadi pada tahun 2014-2015 yaitu dari 1,28% menjadi 1,61%. Namun, pada tahun 2018 mengalami penurunan menjadi 1,10%, terutama akibat jumlah kelahiran yang menurun dari tahun sebelumnya (14.025 jiwa di tahun 2017 menjadi 13.879 jiwa di tahun 2018). Meskipun demikian, fenomena kepadatan penduduk di kawasan perkotaan cukup tinggi, hal ini disebabkan fungsi Kabupaten Sleman sebagai penyangga Kota Yogyakarta, sebagai daerah tujuan untuk melanjutkan pendidikan, dan daerah pengembangan pemukiman/perumahan. Pertumbuhan penduduk di kawasan ini lebih banyak didorong oleh faktor migrasi penduduk dibandingkan faktor pertumbuhan alami. Adanya pertumbuhan penduduk ini merupakan tanggung jawab pemerintah daerah dalam penyediaan infrastruktur serta layanan publik dasar secara memadai.



**Gambar 2. 7 Laju Pertumbuhan Penduduk di Kabupaten Sleman Tahun 2014- 2018 (%)**

Sumber: Dinas Kependudukan dan Pencatatan Sipil Kabupaten Sleman, 2019

Bertolak belakang dengan penambahan jumlah penduduk, jumlah kepala keluarga mengalami penurunan dari 359.844 KK pada tahun 2017 menjadi 357.583 KK pada tahun 2018. Sedangkan rata-rata jumlah jiwa setiap keluarga sebanyak 2,97 jiwa per keluarga. Pada gambar 2.8 ditunjukkan perkembangan jumlah kepala keluarga dan rata-rata jumlah jiwa pada setiap keluarga dari tahun 2014 hingga tahun 2018.



**Gambar 2. 8 Banyaknya KK dan Rata-rata Jiwa Dalam Keluarga Tahun 2014-2018 di Kabupaten Sleman (jiwa)**

Sumber: Dinas Kependudukan dan Pencatatan Sipil, 2019

Komposisi penduduk laki-laki usia 14 tahun ke bawah menurut struktur umur pada tahun 2014 mencapai 19,5%, penduduk usia 15-59 tahun sebesar 66,25%, dan usia di atas 60 tahun sebesar 14,25%. Selanjutnya pada tahun 2015 komposisi penduduk laki-laki usia 14 tahun ke bawah mencapai 22,08%, penduduk usia 15-59 tahun sebesar 64,50%, dan usia di atas 60 tahun sebesar 13,42%. Pada tahun 2016, penduduk laki-laki usia 14 tahun ke bawah mengalami penurunan menjadi 21,97%, penduduk usia 15-59 tahun menurun menjadi 64,11%, akan tetapi penduduk usia non produktif usia di atas 60 tahun meningkat menjadi 13,92%. Sedangkan tahun 2017 penduduk laki-laki usia 14 tahun ke bawah menurun dari tahun sebelumnya mencapai 21,39%, penduduk usia 15-59 tahun sebesar meningkat menjadi 64,33%, dan usia di atas 60 tahun meningkat menjadi 14,28%. Pada tahun 2018, penduduk laki-laki usia 0-14 tahun meningkat menjadi 22,16%, sementara penduduk usia 15-59 menurun menjadi 63,92%, dan penduduk usia lansia menjadi 13,92%.



**Tabel 2. 6**  
**Penduduk Laki-laki Kabupaten Sleman menurut Kelompok Umur**  
**Tahun 2014-2018 (jiwa)**

<b>Kelompok Umur</b>	<b>2014</b>	<b>2015</b>	<b>2016</b>	<b>2017</b>	<b>2018</b>
0-4	28.049	34.829	35.707	31.193	34.660
5-9	37.709	41.144	41.943	41.413	41.409
10-14	39.490	42.825	41.530	41.112	40.658
15-19	37.017	40.193	41.034	40.243	38.570
20-24	35.865	36.125	36.170	36.726	36.063
25-29	36.796	34.980	34.620	34.944	35.388
30-34	47.308	43.247	41.105	38.186	36.963
35-39	46.896	45.373	44.827	44.050	43.444
40-44	45.919	42.709	43.029	41.565	40.837
45-49	42.317	41.257	41.640	41.061	40.433
50-54	35.284	33.227	35.171	35.173	35.075
55-59	30.170	29.944	30.229	30.152	29.856
60+	76.911	72.221	75.505	75.923	73.310
<b>JUMLAH</b>	<b>539.731</b>	<b>538.074</b>	<b>542.510</b>	<b>531.741</b>	<b>526.666</b>
Proporsi usia anak (0-14)	19,50	22,08	21,97	21,39	22,16
Proporsi Usia 15-59	66,25	64,50	64,11	64,34	63,92
Proporsi Lansia (>59)	14,25	13,42	13,92	14,28	13,92

Sumber: Dinas Kependudukan dan Pencatatan Sipil, 2019

Pada struktur umur penduduk perempuan tahun 2014, komposisi penduduk usia 14 tahun ke bawah mencapai 24,94%, penduduk usia 15-59 tahun sebesar 66,62% dan penduduk usia diatas 60 tahun sebesar 15,01%. Pada tahun 2015, komposisi penduduk usia 14 tahun kebawah mencapai 27,94%, usia 15-59 tahun sebesar 64,34% dan usia di atas 60 tahun sebesar 14,71%. Adapun tahun 2016, penduduk usia 14 tahun ke bawah meningkat menjadi 28,22%, usia penduduk 15-59 tahun menurun menjadi 64,06%, dan penduduk usia di atas 60 tahun meningkat menjadi 14,87%. Selanjutnya pada tahun 2017 komposisi penduduk perempuan usia 14 tahun ke bawah mencapai 27,47%, penduduk usia 15-59 tahun sebesar 64,32%, dan usia diatas 60 tahun sebesar 15,37%. Pada tahun 2018, penduduk perempuan usia anak mengalami penurunan menjadi 20,84%, penduduk usia 15-59 sedikit menurun menjadi 64%, serta penduduk usia lansia menjadi 15,16%.

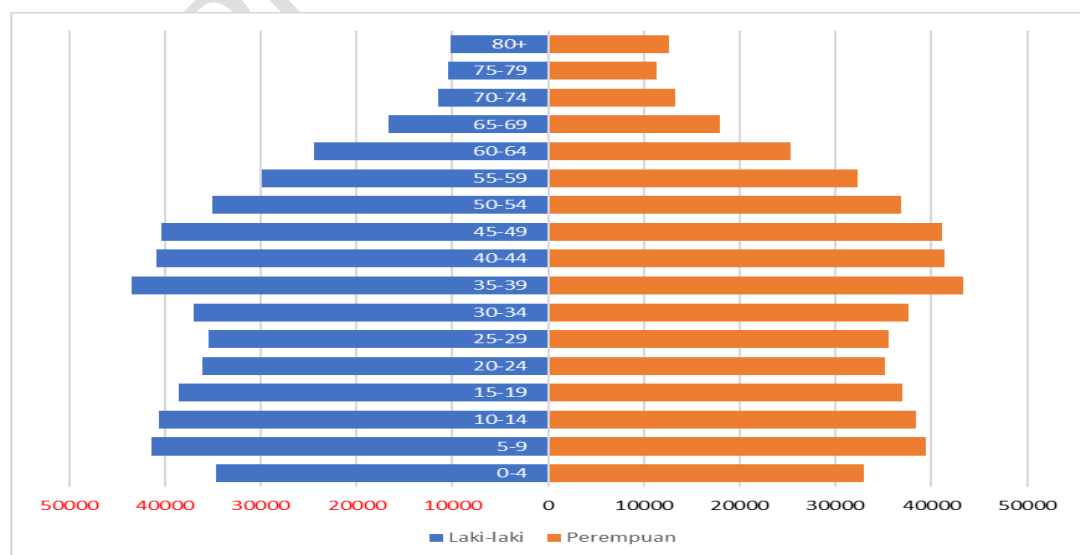
**Tabel 2.7**  
**Penduduk Perempuan Kabupaten Sleman menurut Kelompok Umur**  
**Tahun 2014-2018 (jiwa)**

<b>Kelompok Umur</b>	<b>2014</b>	<b>2015</b>	<b>2016</b>	<b>2017</b>	<b>2018</b>
0-4	26.122	33.479	34.208	29.765	32.947
5-9	34.262	39.047	39.825	39.399	39.461
10-14	35.697	39.979	39.081	38.683	38.382
15-19	34.365	37.564	38.354	38.027	36.922
20-24	35.142	35.122	35.276	35.243	35.096
25-29	37.727	35.540	35.390	35.437	35.607
30-34	46.294	43.480	41.117	38.608	37.643
35-39	45.265	44.369	43.552	43.387	43.274
40-44	43.324	41.903	41.968	41.222	41.363
45-49	40.944	41.157	40.879	41.273	41.152
50-54	35.775	34.916	35.996	36.313	36.888
55-59	29.615	31.497	31.264	32.118	32.337
60+	78.539	78.999	79.790	81.645	80.630
<b>JUMLAH</b>	<b>523.070</b>	<b>537.050</b>	<b>536.700</b>	<b>531.120</b>	<b>531.702</b>
Proporsi usia anak (0-14)	24,94	27,94	28,22	27,47	20,84
Proporsi Usia 15-59	66,62	64,34	64,06	64,32	64,00
Proporsi usia lansia (>59)	15,01	14,71	14,87	15,37	15,16

*Sumber: Dinas Kependudukan dan Pencatatan Sipil, 2019*

Gambaran struktur penduduk di Kabupaten Sleman juga dapat dilihat melalui piramida penduduk yakni grafik yang menyajikan data penduduk berdasarkan umur dan jenis kelamin. Bentuk piramida penduduk Kabupaten Sleman adalah piramida penduduk muda (ekspansif), didominasi oleh penduduk kelompok umur produktif serta anak-anak (kelompok umur 5-19 serta kelompok umur 30-49). Bentuk piramida ekspansif dapat diartikan bahwa terdapat angka kelahiran yang tinggi dan angka kematian yang rendah sehingga terdapat banyak penduduk yang berumur muda. Namun terdapat kecenderungan angka kelahiran di Kabupaten Sleman mulai menurun terlihat dari jumlah penduduk kelompok umur 0-4 lebih rendah daripada kelompok umur muda di atasnya.

Kondisi banyaknya penduduk muda ini sering juga dikaitkan dengan fenomena bonus demografi, yang mana bonus demografi itu terjadi saat proporsi penduduk usia produktif (15-64 tahun) lebih dari 50% dari total populasi berpotensi untuk berkontribusi terhadap pertumbuhan ekonomi. Indonesia diprediksi akan mendapatkan bonus demografi pada tahun 2025-2035 (BKKBN,2014), sementara itu Kabupaten Sleman saat ini sudah berada pada kondisi tersebut karena jumlah penduduk usia produktif sudah berkisar di angka lebih dari 50% dari total populasi. Kondisi ini tentu perlu dikelola secara optimal oleh Pemerintah Kabupaten Sleman melalui peningkatan kualitas sumber daya manusia Sleman yang dimulai dari usia dini melalui berbagai program dan kegiatan terkait secara menyeluruh. Berdasarkan data tahun 2018, penduduk Kabupaten Sleman didominasi oleh kelompok umur 35-49 tahun, kelompok produktif yang pada umumnya merupakan keluarga muda yang memiliki anak usia sekolah. Terlihat pula bahwa besaran jumlah penduduk terjadi pada usia 5-19 tahun, yaitu penduduk berusia sekolah. Oleh karena itu, upaya peningkatan kualitas pendidikan sejak usia dini perlu mendapatkan perhatian lebih besar sehingga diharapkan menjadi tulang punggung pelaksana pembangunan yang berkualitas di masa-masa yang akan datang. Selain itu, terdapat potensi peningkatan jumlah penduduk usia lansia pada 5-10 tahun mendatang, yang menjadi beban bagi penduduk usia produktif.



**Gambar 2. 9 Piramida Penduduk Kabupaten Sleman Tahun 2018 (jiwa)**

Sumber : Dinas Kependudukan dan Pencatatan Sipil Kabupaten Sleman, 2019

## 2.1.2. Aspek Kesejahteraan Masyarakat

### 2.1.2.1. Kesejahteraan dan pemerataan ekonomi

#### A. Kesejahteraan Ekonomi

##### a) Pertumbuhan Produk Domestik Regional Bruto (PDRB)

Selama lima tahun terakhir, pertumbuhan ekonomi di Kabupaten Sleman secara umum fluktuatif. Berdasarkan data PDRB atas dasar harga konstan tahun 2010, pertumbuhan PDRB tahun 2014 sebesar 5,30%, tahun 2015 sebesar 5,18%, tahun 2016 sebesar 5,25% dan tahun 2017 sebesar 5,35%. Pada tahun 2018 pertumbuhan PDRB adalah 6,42% (angka sangat sementara). Apabila dibandingkan dengan pertumbuhan PDRB DIY, angka pertumbuhan PDRB Kabupaten Sleman pada empat tahun terakhir lebih tinggi dibandingkan angka pertumbuhan PDRB DIY, namun pada tahun 2017 dan 2018 pertumbuhan PDRB Sleman lebih rendah dibandingkan pertumbuhan PDRB Kabupaten Kulon Progo. Selengkapnya, pertumbuhan ditunjukkan pada tabel 2.8 berikut.

**Tabel 2. 8**  
**Laju Pertumbuhan PDRB Atas Dasar Harga Konstan di DIY**  
**Tahun 2014-2018 (%)**

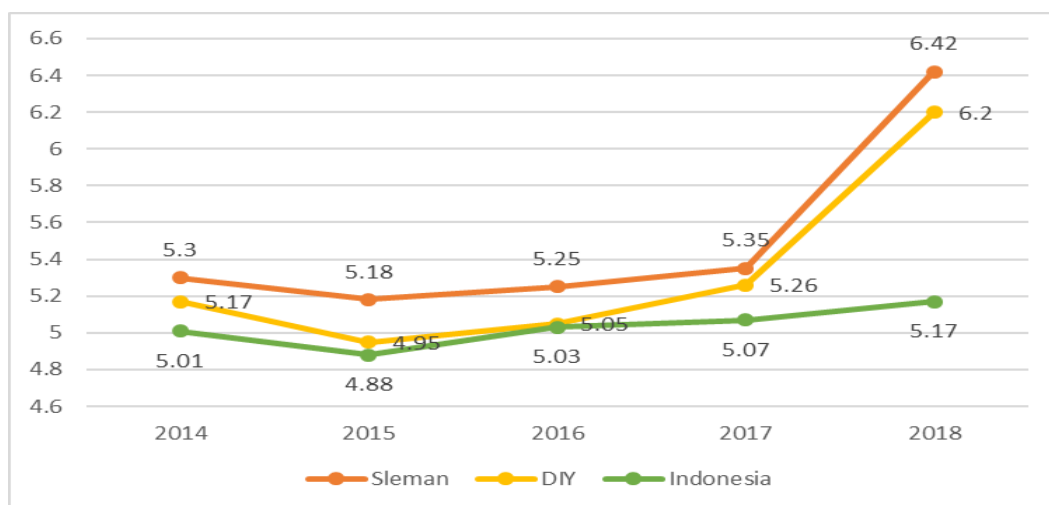
Wilayah	2014	2015	2016*	2017*)	2018**)
Kulon progo	4,57	4,62	4,76	5,97	10,84
Bantul	5,04	4,97	5,06	5,10	5,47
Gunung Kidul	4,54	4,82	4,89	5,00	5,16
Sleman	5,30	5,18	5,25	5,35	6,42
Yogyakarta	5,28	5,09	5,11	5,24	5,49
<b>DIY</b>	<b>5,17</b>	<b>4,95</b>	<b>5,05</b>	<b>5,26</b>	<b>6,20</b>
<b>Indonesia</b>	<b>5,01</b>	<b>4,88</b>	<b>5,03</b>	<b>5,07</b>	<b>5,17</b>

\*) angka sementara

\*\*\*) angka sangat sementara

Sumber : BPS, 2019

Pertumbuhan ekonomi nasional pada tahun 2018 adalah 5,17%, sehingga jika dibandingkan dengan pertumbuhan nasional, pertumbuhan ekonomi Kabupaten Sleman adalah lebih tinggi (6,42%), dan sedikit lebih tinggi dari pertumbuhan ekonomi DIY (6,20%). Perbandingan pertumbuhan ekonomi Kabupaten Sleman, DIY, dan Nasional dapat dilihat pada gambar berikut.



**Gambar 2. 10 Grafik Pertumbuhan Ekonomi Kabupaten Sleman, DIY dan Indonesia Tahun 2014 - 2018 (%)**

Sumber : BPS, 2019

Jika dilihat berdasarkan pertumbuhan sektor-sektornya, sektor yang tumbuh paling tinggi pada tahun 2018 adalah sektor Konstruksi, tumbuh 13,08%, diikuti oleh sektor Pertambangan dan Penggalian (8,93%), sektor Transportasi dan Pergudangan (8,07%), sektor Jasa Keuangan dan Asuransi (7,17%) serta sektor Penyediaan Akomodasi dan Makan Minum (6,79%). Adapun sektor yang laju pertumbuhannya dengan kategori rendah adalah sektor Pengadaan Listrik dan Gas (2,27%) dan sektor Pertanian, Kehutanan dan Perikanan (1,53%). Sektor Pertanian, Kehutanan, dan Perikanan, hanya bertumbuh sebesar 1,53% di tahun 2018, 1,09% di tahun 2017, 1,12% di tahun 2016, 1,80% di tahun 2015, dan bahkan -4,76% di tahun 2014. Penurunan nilai negatif ini disebabkan oleh efek musiman pada lapangan usaha pertanian, kehutanan dan perikanan. Kondisi ini juga dipengaruhi oleh menurunnya produksi tanaman pangan (jagung), hortikultura (sayuran dan buah-buahan) dan tanaman perkebunan (tembakau) karena musim hujan berkepanjangan dan kemarau basah. Pertumbuhan PDRB selama empat tahun terakhir dapat dilihat pada tabel berikut.

**Tabel 2. 9**  
**Laju Pertumbuhan PDRB Kabupaten Sleman Atas Dasar Harga Konstan 2000 menurut Lapangan Usaha (%) Tahun 2014-2018**

Kategori	Uraian	2014	2015	2016	2017*)	2018**)
A	Pertanian, Kehutanan, dan Perikanan	-4,76	1,80	1,12	1,09	1.53
B	Pertambangan dan	1,01	0,17	0,43	0,79	8.93

Kategori	Uraian	2014	2015	2016	2017*)	2018**)
	Penggalian					
C	Industri Pengolahan	2,06	1,96	4,47	5,77	5.60
D	Pengadaan Listrik dan Gas	3,62	1,46	15,27	3,94	2.27
E	Pengadaan Air, Pengelolaan Sampah, Limbah dan Daur Ulang	4,02	3,02	2,40	3,25	5.28
F	Konstruksi	5,64	4,44	4,77	6,95	13.08
G	Perdagangan Besar dan Eceran; Reparasi Mobil dan Sepeda Motor	6,45	6,43	6,26	5,69	5.03
H	Transportasi dan Pergudangan	5,40	3,91	7,39	5,38	8.07
I	Penyediaan Akomodasi dan Makan Minum	6,02	6,07	5,98	6,14	6.79
J	Informasi dan Komunikasi	7,25	5,48	8,19	6,37	6.17
K	Jasa Keuangan dan Asuransi	9,02	8,65	5,04	2,79	7.17
L	Real Estate	8,37	6,62	5,52	4,95	5.10
M,N	Jasa Perusahaan	9,03	7,13	3,55	5,79	5.52
O	Administrasi Pemerintahan, Pertahanan dan Jaminan Sosial Wajib	6,60	5,20	5,89	4,10	4.11
P	Jasa Pendidikan	8,57	7,88	3,98	5,64	6.00
Q	Jasa Kesehatan dan Kegiatan Sosial	8,01	7,65	4,47	6,03	6.07
R,S,T,U	Jasa lainnya	5,80	8,19	5,24	5,40	4.85
<b>PRODUK DOMESTIK REGIONAL BRUTO</b>		<b>5,30</b>	<b>5,18</b>	<b>5,25</b>	<b>5,35</b>	<b>6,42</b>

\*) angka sementara

\*\*\*) angka sangat sementara

Sumber: BPS, 2019

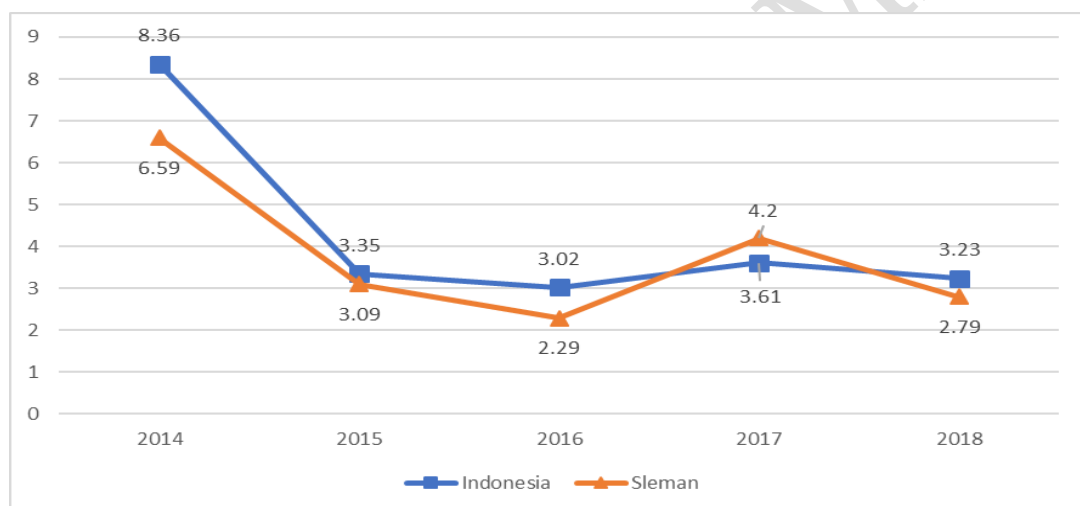
#### b) Laju Inflasi

Pola laju inflasi Kabupaten Sleman selama lima tahun menunjukkan pola fluktuatif namun sejak tahun 2014 angka inflasi selalu lebih rendah daripada inflasi nasional dengan kecenderungan menurun sampai dengan tahun 2016. Pada tahun 2017, angka inflasi lebih tinggi dari angka inflasi Indonesia serta mengalami peningkatan jika dibandingkan tahun 2016 yaitu dari 2,29% menjadi 4,2%, sementara angka inflasi Indonesia sebesar 3,61% di tahun 2017.

Pada tahun 2018, Kabupaten Sleman telah melakukan perhitungan angka inflasi, tercatat sebesar 2,79% untuk periode

bulan November 2017-2018. Angka ini lebih rendah dari angka inflasi Indonesia pada tahun yang sama sebesar 3,23%. Tim Pengendali Inflasi Daerah (TPID) dalam menjaga tingkat inflasi yang rendah dan stabil sangat diperlukan di Wilayah Kabupaten Sleman. Kegiatan koordinasi secara periodik dilaksanakan guna mengidentifikasi dan menentukan solusi dalam pengendalian inflasi. Laju inflasi di Kabupaten Sleman tersebut didekati menggunakan data laju inflasi perkotaan Yogyakarta, mengingat kondisi ekonomi di wilayah ini relatif homogen, perbedaan harga-harga antar kedua wilayah tidak terpaut jauh.

Adapun perkembangan tingkat inflasi Kabupaten Sleman dan Indonesia selama lima tahun secara lebih jelas dapat dilihat pada gambar 2.11.



**Gambar 2. 11 Tingkat Inflasi Kabupaten Sleman dan Indonesia Tahun 2014 s.d 2018 (%)**

Sumber: Badan Pusat Statistik, Dinas Komunikasi dan Informatika, 2019

Secara lebih rinci, angka inflasi berdasarkan kelompok pengeluaran, terdapat empat kelompok yang mengalami perbaikan ditunjukkan dengan menurunnya angka inflasi dibandingkan tahun sebelumnya. Keempat kelompok tersebut adalah perumahan, air, listrik, gas dan bahan bakar, kesehatan, serta transportasi dan komunikasi mengalami angka terendah pada tahun terakhir. Sedangkan sektor sandang, pendidikan, rekreasi, dan olahraga serta bahan makanan mengalami angka inflasi yang lebih tinggi dari sektor lainnya di tahun 2018.

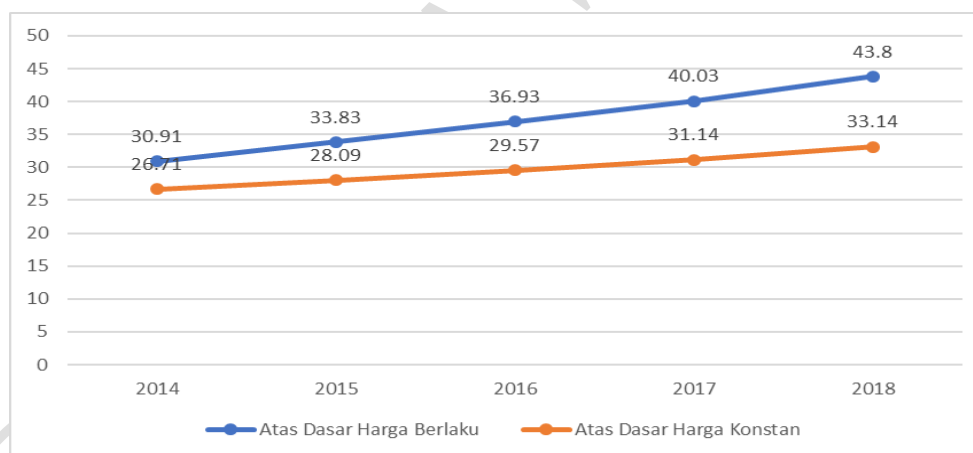
**Tabel 2. 10**  
**Perkembangan Laju Inflasi Bulanan Kota Yogyakarta menurut**  
**Kelompok Pengeluaran Tahun 2014-2018 (%)**

No	Kelompok Pengeluaran	Tahun				
		2014	2015	2016	2017	2018
1	Bahan Makanan	7,7	4,64	4,77	2,71	3,46
2	Makanan Jadi, Minuman, Rokok, dan Tembakau	2,95	5,04	3,84	2,79	2,51
3	Perumahan, Air, Listrik, Gas dan Bahan Bakar	8,92	4,41	1,64	5,63	2,01
4	Sandang	3,61	5,87	3,04	3,84	5,25
5	Kesehatan	5,49	4,21	4,17	2,76	1,21
6	Pendidikan, Rekreasi, & Olahraga	2,37	1,36	2,4	2,81	4,65
7	Transportasi dan Komunikasi	9,36	-2,51	-2,06	6,72	2,43

Sumber : BPS DIY, Dinas Komunikasi dan Informatika, 2019

c) PDRB per kapita

Selama lima tahun terakhir, PDRB per kapita mengalami trend peningkatan, baik dilihat melalui harga berlaku maupun harga konstan tahun 2010. Atas dasar harga berlaku, PDRB perkapita Kabupaten Sleman tahun 2014 sebesar Rp30,91 juta, meningkat menjadi sebesar Rp43,80 juta tahun 2018. Atas dasar harga konstan, PDRB per kapita pada tahun 2017 sebesar Rp31,14 juta dan meningkat menjadi Rp33,14 juta tahun 2018. Perkembangan PDRB per kapita lima tahun terakhir seperti pada gambar berikut ini.



**Gambar 2. 12 PDRB/Kapita Kabupaten Sleman Tahun 2014-2018 (juta Rp)**

Sumber: Badan Pusat Statistik, 2018, Bappeda Sleman, 2019

**B. Pemerataan Ekonomi**

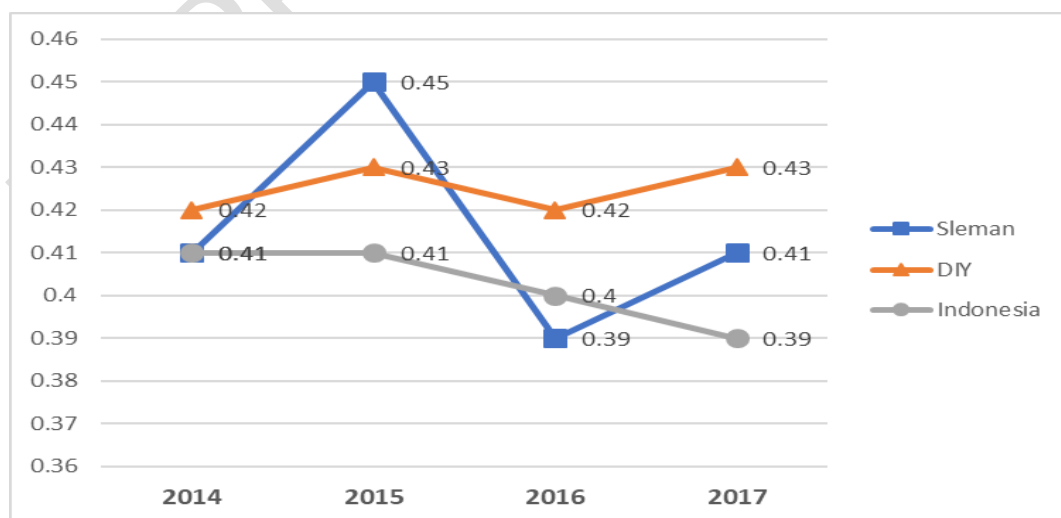
a) Indeks Gini

Pemerataan hasil pembangunan biasanya dikaitkan dengan masalah kemiskinan. Secara logika, jurang pemisah (gap) yang semakin lebar antara kelompok penduduk kaya dan miskin berarti kemiskinan semakin meluas dan sebaliknya. Dengan demikian orientasi pemerataan merupakan usaha untuk memerangi



kemiskinan. Tolok ukur untuk menghitung tingkat pemerataan pendapatan antara lain dengan Indeks Gini atau Gini Ratio. Adapun kriteria kesenjangan/ketimpangan adalah  $G < 0,30$  berarti ketimpangan rendah,  $0,30 \leq G \leq 0,50$  berarti ketimpangan sedang dan  $G > 0,50$  berarti ketimpangan tinggi.

Selama tahun 2014-2017 angka Indeks Gini di Kabupaten Sleman fluktuatif yang berarti bahwa pendapatan penduduk di Kabupaten Sleman pada kurun waktu tersebut belum merata antara kelompok masyarakat berpenghasilan menengah atas dan kelompok masyarakat berpenghasilan rendah, meskipun angka Indeks Gini tersebut masih berada pada kriteria ketimpangan pendapatan sedang. Pada tahun 2015, angka Indeks Gini di Kabupaten Sleman semakin membesar apabila dibandingkan dengan tahun 2014 yang berarti bahwa ketimpangan pendapatan antar penduduk di Kabupaten Sleman semakin membesar atau distribusi pendapatan antar penduduk semakin timpang. Namun pada tahun 2016, angka indeks gini menurun menjadi 0,39 yang berarti ketimpangan semakin mengecil. Pada tahun 2017 angka indeks gini sebesar 0,41, yang berarti terdapat peningkatan ketimpangan pendapatan antar golongan masyarakat, termasuk pada kategori ketimpangan moderat. Angka ini juga lebih besar dibandingkan angka nasional sebesar 0,39, meskipun lebih rendah dari angka DIY sebesar 0,43. Perkembangan angka Indeks Gini dapat dilihat pada gambar berikut.



**Gambar 2. 13 Indeks Gini Kabupaten Sleman Tahun 2014-2017**

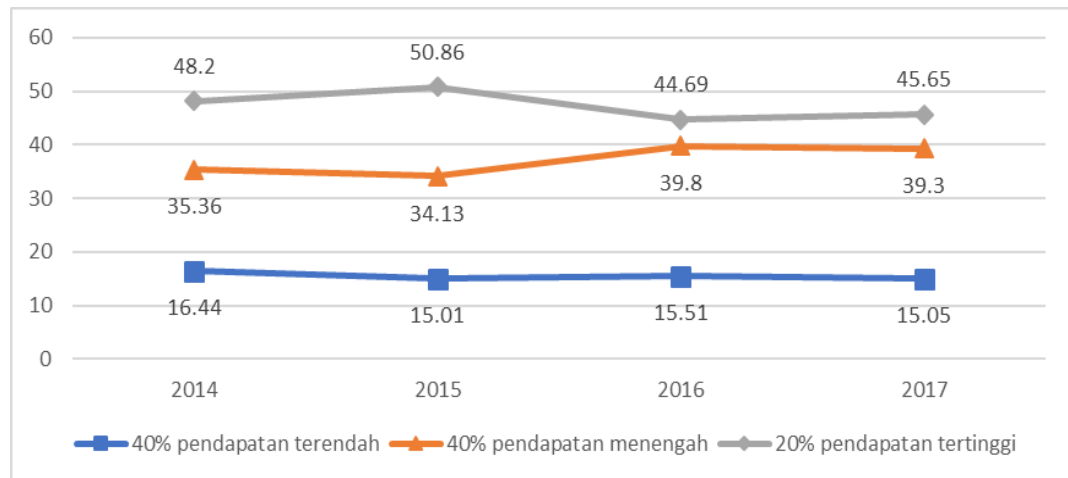
Sumber: Badan Pusat Statistik, 2018

Indeks Gini di Kabupaten Sleman ini menjadi pemacu bagi Pemerintah Kabupaten Sleman untuk terus meningkatkan pendapatan kelompok masyarakat berpenghasilan rendah sesuai dengan potensi ekonomi lokal yang dapat dikembangkan di Kabupaten Sleman. Langkah ini menjadi salah satu solusi untuk mengurangi kesenjangan pendapatan yang terjadi di Kabupaten Sleman. Adapun faktor lain yang sulit dikendalikan adalah adanya faktor migrasi masuk penduduk dengan penghasilan menengah-atas serta belum meningkatnya pendapatan masyarakat golongan menengah.

b) Pemerataan pendapatan versi Bank Dunia

Pemerataan atau distribusi pendapatan merupakan usaha yang dilakukan oleh pemerintah daerah agar pendapatan masyarakat terbagi semerata mungkin. Untuk itu, perlu difahami tingkat kesenjangan pendapatan yang terjadi di masyarakat itu sendiri dengan menggunakan indikator kesenjangan, sehingga diperoleh kondisi yang terukur. Indikator kesenjangan pendapatan diukur dengan menghitung persentase pendapatan penduduk dari 40% penduduk yang berpendapatan terendah dibandingkan dengan total pendapatan seluruh penduduk. Kelompok yang menjadi fokus dalam penghitungan berdasar kriteria Bank Dunia adalah kelompok 40% penduduk dengan pendapatan terendah. Semakin besar persentase pendapatan yang dinikmati oleh kelompok ini menunjukkan distribusi pendapatan penduduknya semakin merata.

Kelompok 40% penduduk berpenghasilan terendah tahun 2017 di Kabupaten Sleman berada pada 15,05% dari total pendapatan penduduk. Angka ini tidak berbeda jauh dengan tahun sebelumnya, menunjukkan bahwa ketimpangan pendapatan penduduk tergolong sedang (*moderate inequality*). Namun untuk kelompok 20% penduduk pendapatan tertinggi relatif stabil, sedikit meningkat dari 44,69% di tahun 2016 menjadi 45,65% di tahun 2017, dan 40% pendapatan menengah juga hanya menurun sedikit dari 39,8% di tahun 2016 menjadi 39,3% di tahun 2017 atau dengan kata lain terjadi penurunan jumlah penduduk kelompok 40% pendapatan menengah dan rendah.

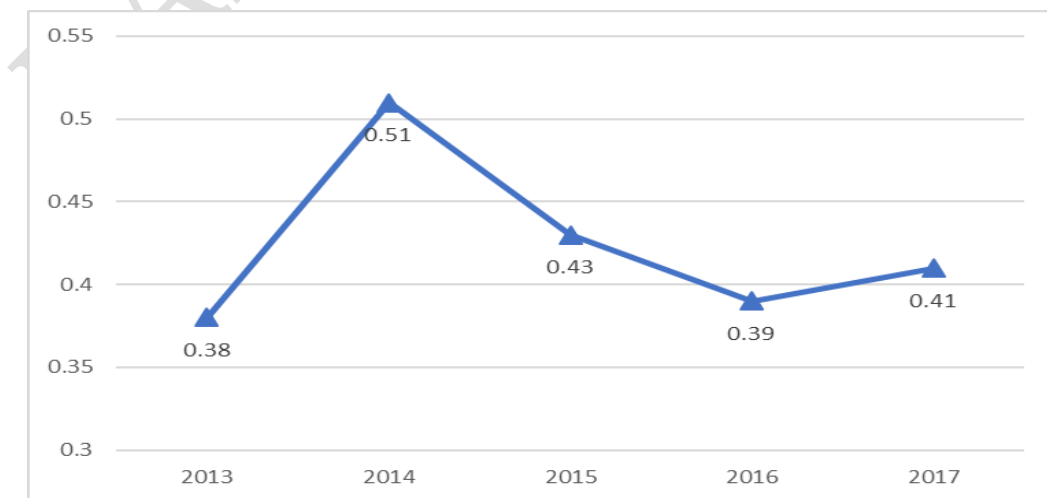


**Gambar 2. 14 Pemerataan Pendapatan menurut Kriteria Bank Dunia di Kabupaten Sleman Tahun 2014-2017**

Sumber: diolah dari Dinas Komunikasi dan Informatika, 2018

c) Indeks Ketimpangan Williamson (Indeks Ketimpangan Wilayah)

Kajian mengenai ketimpangan wilayah pada tahun 2018 menunjukkan bahwa tingkat ketimpangan antar wilayah (Indeks Williamson) di Kabupaten Sleman dari tahun 2013 sampai dengan tahun 2014 mengalami peningkatan, yaitu dari sebesar 0,38 pada tahun 2013 menjadi 0,51 pada tahun 2014. Sedangkan pada dua tahun berikutnya menunjukkan penurunan yaitu sebesar 0,43 di tahun 2015 dan sebesar 0,39 di tahun 2016. Angka ini kembali meningkat di tahun 2017 yaitu sebesar 0,41. Berdasarkan kriteria yang ditetapkan oleh Matolla dan Puspadika (2007) bahwa kesenjangan level rendah, jika  $IW < 0,35$ , level sedang, jika  $0,35 \leq IW \leq 0,5$ , dan level tinggi, jika  $IW > 0,5$ , maka kesenjangan cukup tinggi terjadi pada tahun 2014. Sedangkan pada tahun lainnya, ketimpangan wilayah di Kabupaten Sleman berada pada level sedang.



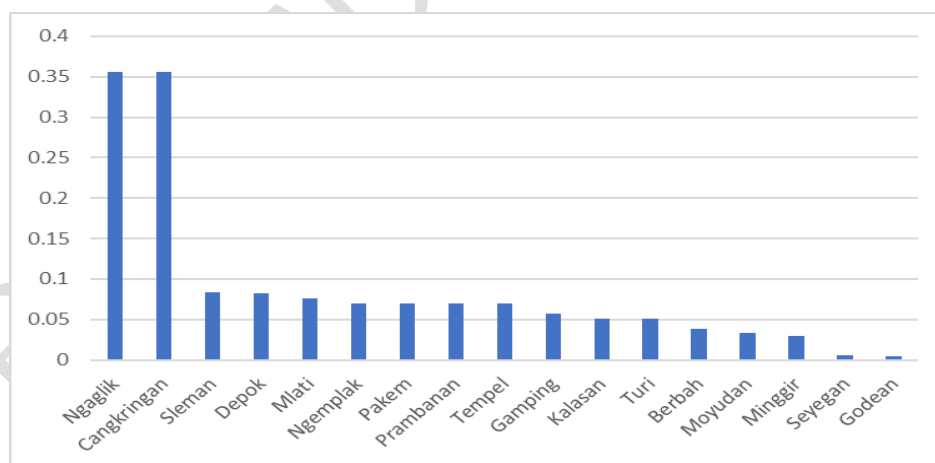
**Gambar 2. 15 Perkembangan Indeks Ketimpangan Williamson (Indeks Ketimpangan Wilayah) di Kabupaten Sleman Tahun 2013-2017\***

Sumber: Dinas Komunikasi dan Informatika, 2018, diolah

\*) Data PDRB per Kecamatan Tahun 2017 menggunakan angka proyeksi

Berdasarkan kajian ketimpangan antar kecamatan dengan pendekatan rerata PDRB kecamatan, Kecamatan Ngaglik dan Kecamatan Cangkringan memiliki angka indeks ketimpangan wilayah paling besar dibandingkan kecamatan lainnya pada tahun 2017. Salah satu desa yang dianggap menjadi penyebab terjadinya ketimpangan yang tinggi di wilayah Kecamatan Ngaglik adalah Desa Donoharjo, meskipun angka ketimpangannya tidak terlalu besar. Desa Donoharjo relatif masih sepi dibandingkan desa lainnya yang dilewati oleh jalan provinsi yang melayani destinasi wisata. Selain itu, di Desa Donoharjo masih terdapat banyak lahan pertanian, sementara desa lainnya berada pada kawasan perkotaan yang tumbuh relatif cepat.

Sementara itu, Kecamatan Cangkringan merupakan kecamatan dengan angka indeks ketimpangan wilayah yang cukup tinggi pula dibandingkan kecamatan lainnya. Salah satu penyebab terjadinya ketimpangan di Kecamatan Cangkringan adalah tidak meratanya investasi, misalnya wisata agro, wisata lereng Merapi dan hotel berbintang berlokasi di Desa Kepuharjo. Demikian halnya dengan Desa Glagaharjo yang terdapat pabrik PT Sari Husada. Sementara di desa lainnya didominasi oleh kegiatan pertanian yang kurang efektif.



**Gambar 2. 16 Ketimpangan antar Kecamatan dengan Pendekatan Rerata PDRB Kecamatan Tahun 2017\***

Sumber: Dinas Komunikasi dan Informatika, 2018, diolah

\*) Data PDRB per Kecamatan Tahun 2017 menggunakan angka proyeksi

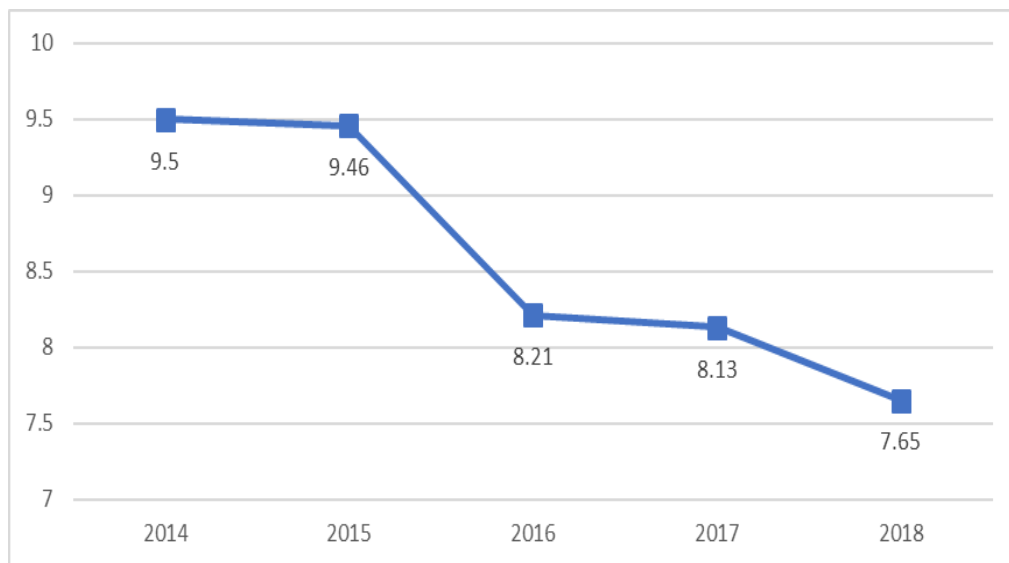
## 2.1.2.2. Kesejahteraan Sosial

### A. Kemiskinan

#### a) Persentase penduduk di atas garis kemiskinan

Terdapat dua sumber guna memberikan gambaran kondisi kemiskinan di Kabupaten Sleman, yaitu Badan Pusat Statistik (BPS)

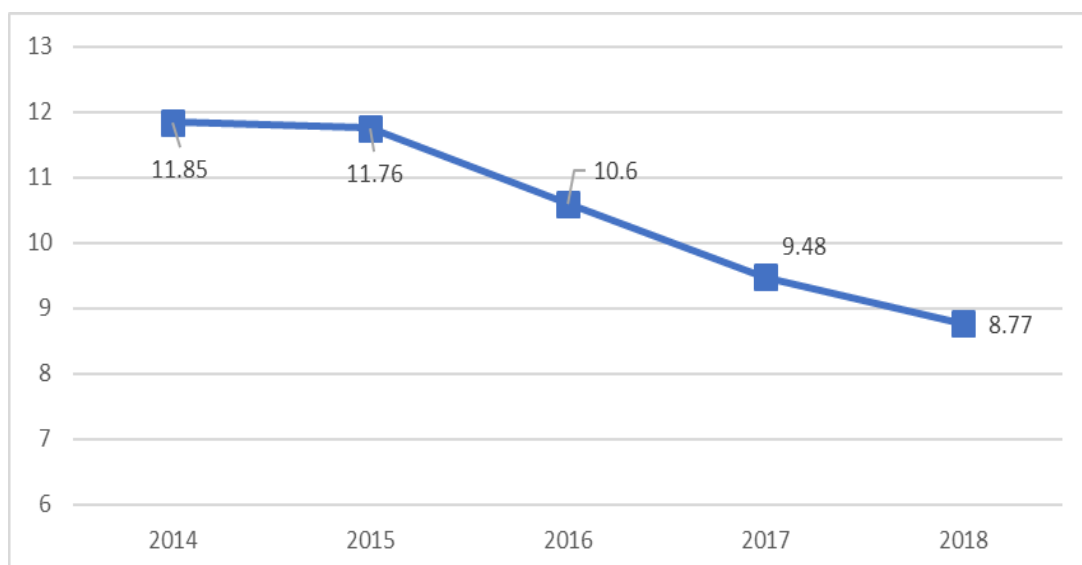
dan Dinas Sosial Kabupaten Sleman. BPS memberikan data mengenai angka kemiskinan makro, sedangkan Dinas Sosial memberikan data mikro. Atas dasar angka kemiskinan makro yang dirilis oleh BPS, pada tahun 2018 terdapat 7,65% penduduk miskin di Kabupaten Sleman, menurun dari angka 8,13% pada tahun 2017. Adapun pada tahun 2016 tercatat sebesar 8,21%, 9,46% pada tahun 2015 dan 9,5% pada tahun 2014. Perkembangan garis kemiskinan secara grafis dapat dilihat pada gambar berikut.



**Gambar 2. 17 Persentase Penduduk Miskin Kabupaten Sleman Tahun 2014-2018**

*Sumber: BPS RI, 2018*

Sementara itu, data yang dikeluarkan oleh Dinas Sosial Kabupaten Sleman menunjukkan bahwa pada tahun 2018, persentase jumlah penduduk miskin (keluarga miskin) tercatat sebesar 8,77% menurun dari tahun 2017 sebesar 9,48% serta 10,6% di tahun 2016 dan 11,76% di tahun 2015. Data keluarga miskin ini digunakan oleh Dinas Sosial dalam identifikasi kelompok target program-program penanggulangan kemiskinan yang berbasis data spesifik nama dan alamat sesuai dengan Kartu Keluarga (KK). Adapun penurunan persentase penduduk miskin dari tahun 2014 sampai dengan tahun 2018 dapat dilihat secara lebih jelas pada gambar berikut.

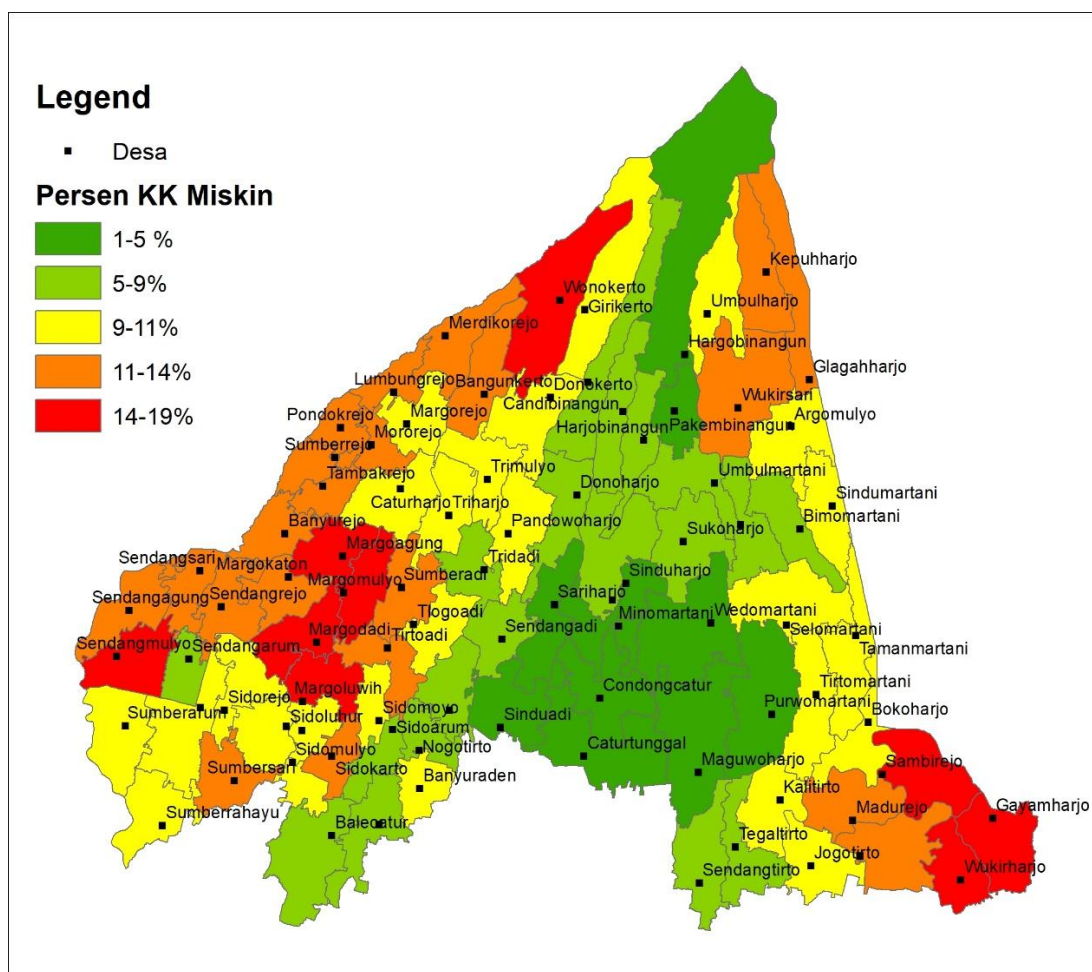


**Gambar 2. 18 Persentase Keluarga Miskin (KK) Kabupaten Sleman Tahun 2014-2018**

Sumber: Dinas Sosial, 2019

Keluarga miskin terdapat di semua kecamatan di Kabupaten Sleman, namun proporsi keluarga miskin pada masing-masing kecamatan tidaklah sama. Seyegan merupakan kecamatan dengan persentase tertinggi (16,30%) sedangkan terendah terdapat di Kecamatan Depok (3,11%). Sebaran persentase kemiskinan di Kabupaten diperlihatkan pada gambar 2.19.

Kecamatan-kecamatan dengan persentase penduduk miskin tinggi adalah kecamatan Seyegan, Minggir, Tempel, Prambanan, Turi dan Cangkringan yang merupakan wilayah-wilayah perdesaan. Berbagai program penanggulangan kemiskinan sebaiknya diarahkan pada wilayah-wilayah tersebut untuk mendapatkan hasil yang signifikan atas upaya menurunkan angka kemiskinan.



**Gambar 2. 19 Distribusi Keluarga Miskin (KK) menurut Desa di Kabupaten Sleman Tahun 2018**

Sumber: Hasil analisis

b) Rasio kesenjangan kemiskinan

Rasio kesenjangan kemiskinan merupakan rata-rata kesenjangan kemiskinan terhadap garis kemiskinan, untuk penduduk tidak miskin nilai rasio adalah nol. Dengan kata lain, rasio ini menjelaskan jarak antara pendapatan penduduk miskin terhadap garis kemiskinan sehingga secara sederhana dapat pula digunakan untuk mengukur besaran biaya yang harus diberikan kepada penduduk miskin sebagai bagian dari pengentasan kemiskinan.

Guna mengukur kualitas kemiskinan dapat didekati dengan Indeks kedalaman kemiskinan (P1) atau rasio kesenjangan kemiskinan, mengukur kesenjangan antara rata-rata pengeluaran penduduk miskin terhadap garis kemiskinan. Semakin tinggi nilai P1 maka semakin jauh rata-rata pengeluaran penduduk miskin dari garis kemiskinan. Ukuran lainnya adalah Indeks Keparahan Kemiskinan (P2), sebagai indikator untuk mengukur tingkat

kesenjangan pengeluaran di antara penduduk miskin. Semakin tinggi nilai indeks P2 menunjukkan kesenjangan yang semakin melebar. Pada tahun 2018, garis kemiskinan Kabupaten Sleman Rp370.127 per kapita per bulan dengan sebanyak 92.040 jiwa dengan rasio kesenjangan kemiskinan sebesar 0,98 dan indeks keparahan kemiskinan sebesar 0,2. Angka kesenjangan Kabupaten Sleman tersebut lebih rendah dari rasio DIY sebesar 2,07 dan Nasional sebesar 1,71.

**Tabel 2. 11**  
**Rasio Kesenjangan Kemiskinan Kabupaten Sleman Tahun 2018**

No.	Wilayah	Garis Kemiskinan (Rp/kapita/bulan)	Jumlah Penduduk Miskin (000)	Persen Penduduk Miskin	P1 (rasio kesenjangan kemiskinan)	P2 (Indeks keparahan kemiskinan)
1	Sleman	370.127	92,04	7,65	0,98	0,2
2	DIY	409.744	460,10	13,02	2,07	0,50
3	Indonesia	401.220	25.950	9,82	1,71	0,44

Sumber: BPS, 2018

## **B. Pembangunan Manusia**

### a) IPM

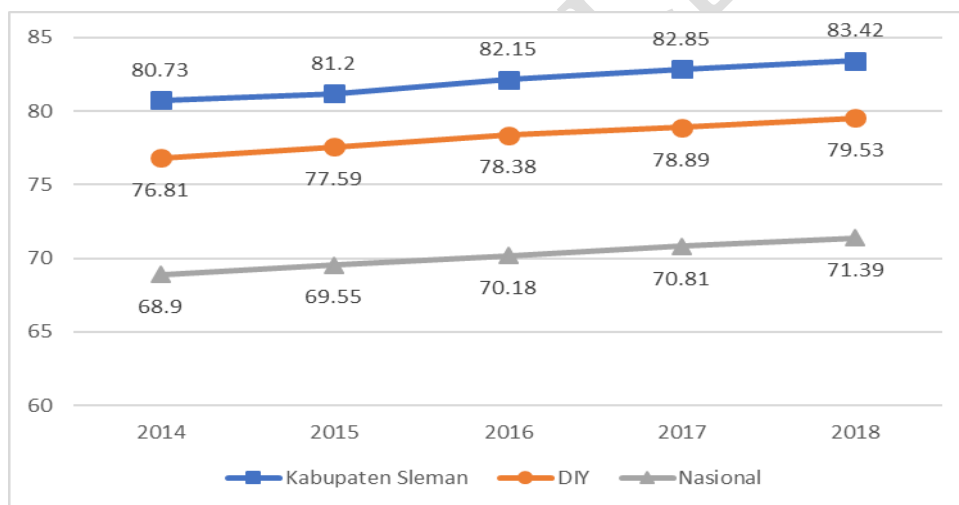
Indeks Pembangunan Manusia (IPM) terdiri atas tiga komponen utama yaitu kesehatan, pendidikan, dan pendapatan, merupakan suatu gambaran bagaimana penduduk dapat mengakses hasil pembangunan. Komponen kesehatan diukur dari Umur Harapan Hidup (UHH), sedangkan pendidikan ada dua komponen yaitu Harapan Lama Sekolah dan Rata-rata Lama Sekolah. Sementara komponen pendapatan diukur dari konsumsi riil per kapita (dalam rupiah). Berdasarkan rata-rata ketiga indeks yang menjadi penyusun IPM, diperoleh nilai IPM Kabupaten Sleman pada tahun 2018 sebesar 83,42, meningkat dari tahun 2017 sebesar 82,85, dan 82,15 di tahun 2016. Dari tahun ke tahun, nilai IPM Kabupaten Sleman terus mengalami kenaikan, hal ini mengindikasikan bahwa terjadi perbaikan kualitas Sumber Daya Manusia (SDM). Indeks Pembangunan Manusia (IPM) Kabupaten Sleman dengan kategori sangat tinggi (>80) menempati peringkat kedua tertinggi di DIY setelah Kota Yogyakarta dan lebih tinggi dibandingkan IPM provinsi dan nasional.



**Tabel 2. 12**  
**Indeks Pembangunan Manusia Kabupaten Sleman**  
**Tahun 2014-2018**

No	Uraian	Tahun				
		2014	2015	2016	2017	2018
Indikator Penyusunan IPM						
1.	Umur Harapan Hidup (tahun)	74,47	74,47	74,60	74,63	74,69
2.	Harapan Lama Sekolah (tahun)	15,64	15,65	16,08	16,48	16,71
3.	Rata-rata Lama Sekolah (tahun)	10,28	10,30	10,64	10,65	10,66
4.	Pengeluaran Perkapita Riil Sehari Disesuaikan (000 Rp)	14.170	14.562	14.921	15.365	15.844
Indeks IPM						
1.	Indeks Kesehatan	0,84	0,84	0,84	0,84	n.a.
2.	Indeks Pengetahuan	0,78	0,78	0,80	0,81	n.a.
3.	Indeks Harapan Lama Sekolah	0,87	0,88	0,89	0,92	n.a.
4.	Indeks Rata-rata Lama Sekolah	0,69	0,69	0,71	0,71	n.a.
5.	Indeks Pengeluaran	0,81	0,82	0,82	0,83	n.a.
IPM Kabupaten Sleman		80,73	81,20	82,15	82,85	83,42
IPM DIY		76,81	77,59	78,38	78,89	79,53
Indonesia		68,9	69,55	70,18	70,81	71,39

Sumber: BPS, 2019



**Gambar 2. 20 Perkembangan IPM Kabupaten Sleman, DIY dan Indonesia Tahun 2014– 2018**

Sumber : BPS, 2019

Jika dilihat dari komponen pembentuk Indeks Pembangunan Manusia di atas, hal yang perlu mendapatkan perhatian adalah rata-rata lama sekolah di Kabupaten Sleman tahun 2018 adalah sebesar 10,66. Artinya, rata-rata penduduk di Kabupaten Sleman bersekolah sampai kelas 1 atau 2 SLTA atau pendidikan menengah tidak dapat diselesaikan. Untuk itu angka ini menjadi pekerjaan rumah bagi Pemerintah Kabupaten Sleman untuk terus meningkatkan rata-rata lama sekolah masyarakat agar semakin tinggi dengan berbagai intervensi program dan kegiatan di urusan pendidikan.

b) Indeks Pembangunan Gender (IPG)

Penjabaran konsep gender dalam kehidupan sosial merupakan keselarasan dalam peran sosial, ekonomi, dan politik antara laki-laki dan perempuan. Pada perkembangannya, kesetaraan gender merupakan kesamaan kondisi bagi laki-laki dan perempuan untuk memperoleh kesempatan dan hak-haknya sebagai manusia, agar berperan dan berpartisipasi dalam berbagai aspek kehidupan.

Perkembangan Indeks Pembangunan Gender (IPG) di Kabupaten Sleman pada tahun 2013-2017 terus mengalami peningkatan atau dengan kata lain pembangunan gender semakin seimbang atau merata. Pada tahun 2017, angka IPG tercatat sebesar 95,62 meningkat dari tahun 2016 sebesar 95,51. Akan tetapi angka tersebut lebih rendah dibandingkan tahun 2015 sebesar 96,08. Penurunan dapat disebabkan karena IPM perempuan tumbuh lebih lambat dibandingkan IPM laki-laki, walaupun keduanya bertumbuh. Kondisi ini perlu mendapatkan perhatian yang lebih dari pemerintah daerah, utamanya dalam redistribusi peran dengan memperhatikan pembangunan yang berbasis gender.

IPG merupakan indeks komposit (diturunkan dari angka IPM, hanya menggunakan data penduduk perempuan) sehingga perlu dikaji beberapa perubahan pada komponen pembentuknya. Komponen kesehatan dan pendidikan mengalami perkembangan cukup tinggi, sedangkan komponen ekonomi relatif tidak mengalami perubahan. Kondisi ini menunjukkan bahwa pemberdayaan perempuan di dunia kerja masih perlu ditingkatkan.

Pembangunan manusia di Kabupaten Sleman secara umum mengalami perbaikan, akan tetapi tidak diimbangi dengan pembangunan berbasis gender. Hal ini ditunjukkan dengan nilai IPM pada periode tahun 2013-2017 terus mengalami peningkatan, sedangkan capaian IPG mulai menurun sejak tahun 2015, meskipun mengalami sedikit peningkatan di tahun 2017. Karena itu, program-program pemerintah dalam hal peningkatan kapabilitas gender perlu terus didorong guna mengurangi jarak (gap) kapabilitas antara laki-laki dan perempuan. Harapannya, pembangunan yang dilaksanakan beserta hasil-hasilnya dapat diselenggarakan secara lebih setara.

**Tabel 2. 13**  
**Perkembangan IPG Kabupaten Sleman Tahun 2013-2017**

No	Uraian	Tahun				
		2013	2014	2015	2016	2017
Indikator Penyusunan IPG						
1	Umur Harapan Hidup (tahun)	76,39	76,39	76,49	76,5	76,53
2	Harapan Lama Sekolah (tahun)	15,23	15,44	15,5	15,51	15,97
3	Rata-rata Lama Sekolah (tahun)	9,49	9,76	9,78	10,13	10,14
4	Pengeluaran Perkapita Riil Sehari Disesuaikan (000 Rp)	13.405	13.979	14.219	14.355	14.515
Indeks IPG						
1	Indeks Kesehatan	0,81	0,83	0,83	0,83	0,83
2	Indeks Pendidikan	0,74	0,75	0,76	0,77	0,78
3	Pendapatan	0,86	0,80	0,81	0,81	0,82
IPM Perempuan		78,55	79,51	79,81	80,33	80,91
IPG		95,5	96,09	96,08	95,51	95,62

Sumber: BPS, 2018

### C. Kualitas Kesehatan

#### a) Umur Harapan Hidup

Rata-rata Umur Harapan Hidup (UHH) saat lahir dengan cara perhitungan baru tahun 2015 tercatat sebesar 74,47 tahun, meningkat sebesar 0,13 menjadi 74,60 tahun pada tahun 2016 dan stagnan di angka 74,63 tahun pada tahun 2017. Peningkatan UHH merupakan gambaran umum terjadinya peningkatan kualitas kesehatan setiap individu dan diperlukan upaya untuk mempertahankan angka yang tetap tinggi.

#### b) Persentase balita gizi buruk

Persentase balita dengan gizi buruk pada tahun 2016 mencapai 0,46%, mengalami penurunan menjadi 0,44% pada tahun 2017, kemudian meningkat menjadi 0,52% pada tahun 2018. Balita gizi buruk mengalami kenaikan karena Berat Bayi Lahir Rendah (BBLR), Kehamilan Tidak Dikehendaki (KTD) dan persalinan remaja tinggi, anemia remaja, anemia ibu hamil serta Kurang Energi Kronis (KEK) tinggi. Terjadinya peningkatan persentase balita dengan gizi buruk tersebut telah mendorong Pemerintah Kabupaten Sleman untuk terus meningkatkan pelayanan bidang kesehatan sehingga angka dapat ditekan.

#### c) Prevalensi balita gizi kurang

Pada tahun 2018, prevalensi balita gizi kurang tercatat sebesar 7,32% mengalami peningkatan dibandingkan data pada

tahun 2017 sebesar 7,12%. Semakin meningkatnya prevalensi balita gizi kurang ini perlu terus ditekan melalui upaya peningkatan kualitas kesehatan balita secara lebih baik yang disertai dengan kualitas lingkungan keluarga secara lebih baik pula.

d) Cakupan desa siaga aktif

Sampai saat ini, cakupan desa siaga aktif telah meliputi seluruh wilayah Kabupaten Sleman sejak tahun 2015. Keberadaan desa siaga aktif sangat berperan dalam menjaga kualitas kesehatan masyarakat dikarenakan seluruh penduduk dapat mengakses pelayanan kesehatan dasar setiap hari.

**Tabel 2. 14**  
**Indikator Kesehatan Kabupaten Sleman Tahun 2014-2018**

No.	Indikator	2014	2015	2016	2017	2018
1	Umur Harapan Hidup	74,47	74,47	74,60	74,63	74,63
2	Persentase balita gizi buruk (%)	0,44	0,40	0,46	0,44	0,52
3	Prevalensi balita gizi kurang (%)	6,31	7,13	7,43	7,12	7,32
4	Cakupan desa siaga aktif (%)	94	100	100	100	100

Sumber: Dinas Kesehatan Kabupaten Sleman, 2019

Dari keempat indikator di bidang kesehatan, menunjukkan kecenderungan/trend yang meningkat dari tahun-tahun sebelumnya, dan menjadi isu yang penting demi pembangunan manusia. Isu lain yang terjadi terkait dengan kondisi gizi adalah kasus bayi tumbuh pendek/stunting, pertumbuhan yang lebih rendah dari rata-rata, sehingga harus segera ditangani untuk menjaga kualitas SDM yang lebih baik. Untuk itu, diperlukan dana dan kerjasama antar beberapa pihak untuk dapat mengatasi kasus gizi buruk yang ada di Sleman.

#### **D. Ketenagakerjaan**

Perkembangan pembangunan ekonomi sangat dipengaruhi oleh produktivitas tenaga kerja, berimplikasi pada pengurangan angka pengangguran. Perkembangan ketenagakerjaan Kabupaten Sleman tahun 2014-2018 menunjukkan kondisi yang fluktuatif. Penduduk usia kerja di Kabupaten Sleman tahun 2018 tercatat sebanyak 830.851 jiwa yang terdiri dari angkatan kerja sebanyak 726.712 jiwa dan 229.283 jiwa bukan angkatan kerja. Tingkat partisipasi angkatan kerja (TPAK) atau rasio angkatan kerja dengan penduduk usia kerja yaitu 72,40%, sedangkan tingkat pengangguran terbuka sebesar 5,76%. Adapun rasio penduduk yang bekerja mengalami peningkatan menjadi 94,23% di tahun 2017 dari 94,22%

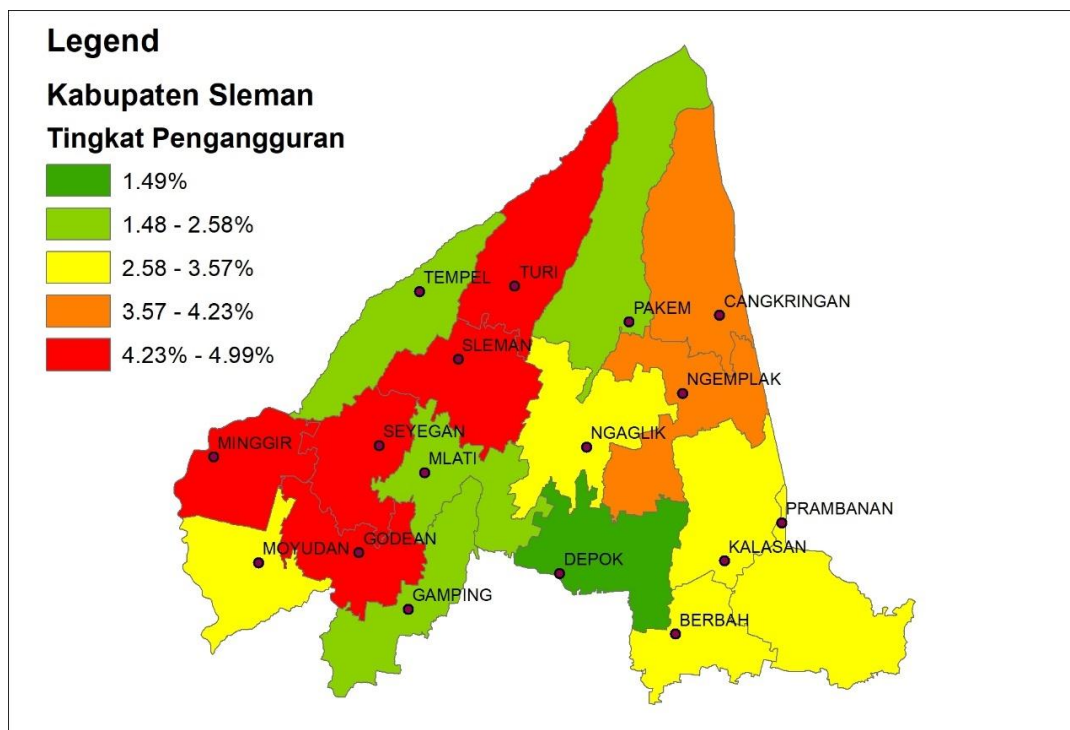
di tahun sebelumnya. Sedangkan rasio kesempatan kerja terhadap penduduk usia 15 tahun ke atas juga mengalami kenaikan di tahun 2018 menjadi sebesar 0,26 dari 0,12 di tahun sebelumnya. Perkembangan kondisi ketenagakerjaan dapat dilihat seperti pada tabel 2.15.

**Tabel 2. 15**  
**Indikator Ketenagakerjaan Kabupaten Sleman Tahun 2014-2018**

No.	Indikator	2014	2015	2016	2017	2018
1	Jumlah Penduduk (jiwa)	1.062.801	1.063.984	1.079.053	1.062.861	1.058.368
2	Penduduk usia kerja 15 tahun ke atas (jiwa)	861.472	829.355	852.884	841.227	830.851
3	Angkatan kerja (jiwa)	560.772	569.584	590.443	604.701	726.712
4	Bekerja (jiwa)	526.171	534.725	556.083	569.750	566.891
5	Penganggur (jiwa)	34.601	34.859	34.360	34.951	34.679
6	Bukan angkatan kerja (jiwa)	300.700	259.771	262.441	236.526	229.283
7	Sekolah (jiwa)	177.717	154.343	153.306	142.177	129.316
8	Mengurus rumah tangga (jiwa)	61.784	56.574	59.774	52.673	53.322
9	Menerima pendapatan lainnya (jiwa)	61.199	48.854	49.361	41.676	466.645
10	Anak (jiwa)	201.329	234.629	226.169	221.634	227.515
11	Tingkat partisipasi angkatan kerja (%)	65,09	68,68	69,23	71,78	72,40
12	Tingkat pengangguran terbuka (%)	6,17	6,12	5,82	5,78	5,76
13	Rasio penduduk yang bekerja	93,82	93,87	94,18	94,22	94,23
14	Rasio kesempatan kerja terhadap penduduk usia 15 tahun ke atas	0,40	0,32	0,27	0,12	0,26

Sumber : Dinas Tenaga Kerja Kabupaten Sleman, 2019

Secara spasial, pola persebaran tingkat pengangguran dapat digambarkan menurut kecamatan sebagaimana terlihat pada Gambar 2.21. Pada tahun 2018, Kecamatan Depok merupakan kecamatan dengan tingkat pengangguran terendah (<1,49%), sementara tertinggi terdapat di Kecamatan Minggir, Moyudan, Godean, Sleman, dan Turi. Berdasarkan data ini dapat diasumsikan bahwa ketersediaan lapangan kerja di Kecamatan Depok cukup tinggi sementara di wilayah lainnya relatif lebih rendah. Dengan demikian, selain melalui upaya peningkatan kualitas sumberdaya manusia, Pemerintah Kabupaten Sleman terus berupaya untuk memperbesar peluang terciptanya lapangan kerja sekaligus memperluas kesempatan kerja terutama di wilayah dengan tingkat pengangguran yang relatif tinggi.



**Gambar 2. 21 Distribusi Tingkat Pengangguran menurut kecamatan di Kabupaten Sleman Tahun 2018**

Sumber: hasil analisis, 2019

Lapangan usaha sebagai sumber penyerapan tenaga kerja daerah tumbuh variatif sehingga kontribusinya pada PDRB berbeda. Kemampuan lapangan usaha sektor utama dalam penyerapan tenaga kerja cukup fluktuatif. Sektor pertanian sektor perdagangan, hotel dan restoran, sektor keuangan dan jasa serta sektor listrik, air dan gas mengalami kenaikan, sedangkan sektor industri pengolahan dan jasa-jasa mengalami penurunan.

Pada tahun 2018, sebagian besar penduduk di Kabupaten Sleman bekerja di sektor pertanian serta jasa-jasa yang masing-masing menyerap 124.992 orang dan 112.945 orang secara berturut-turut. Sektor lainnya yang relatif besar menyerap tenaga kerja adalah sektor Keuangan dan Jasa Perusahaan serta Perdagangan dan Hotel yang masing-masing menyerap 88.299 orang dan 83.561 orang. Penduduk berumur 15 tahun ke atas yang bekerja menurut lapangan usaha di Kabupaten Sleman secara lebih jelas dapat dilihat pada tabel berikut.

**Tabel 2. 16**  
**Penduduk Berumur 15 Tahun ke atas yang Bekerja menurut Lapangan**  
**Usaha Kabupaten Sleman Tahun 2014–2018 (jiwa)**

No	Lapangan Usaha	2014	2015	2016	2017	2018
1.	Pertanian	123.981	123.073	127.205	127.867	124.992
2.	Pertambangan/ Penggalian	9.648	9.913	11.515	11.853	12.362
3.	Industri Pengolahan	55.765	54.662	57.327	56.606	54.831
4.	Listrik, Air, dan Gas	10.817	11.809	11.943	13.046	12.974
5.	Konstruksi & Bangunan	43.895	46.802	48.029	48.939	51.748
6.	Perdagangan dan Hotel	80.031	76.531	83.252	84.996	83.561
7.	Angkutan dan Komunikasi	23.688	23.193	24.740	25.230	25.179
8.	Keuangan dan Jasa Perusahaan	58.557	72.485	73.722	89.353	88.299
9.	Jasa-jasa	119.789	116.256	118.350	111.710	112.945
<b>Jumlah</b>		<b>526.171</b>	<b>534.724</b>	<b>556.083</b>	<b>569.600</b>	<b>566.891</b>

Sumber: Sleman Dalam Angka 2019

### **E. Pelayanan Publik**

#### a) Indeks Kepuasan Masyarakat

Indeks Kepuasan Masyarakat (IKM) merupakan indikator atas kondisi pelayanan publik. Angka diperoleh dari penilaian oleh masyarakat atas tingkat kepuasan terhadap pelayanan publik yang diterima. Tahun 2018, IKM Kabupaten Sleman tercatat sebesar 81,39 meningkat dari tahun sebelumnya sebesar 81,08 dan 79,36 pada tahun 2016. Pada tahun 2015 tercatat sebesar 74,60, lebih rendah dari tahun 2014 sebesar 77,77, dan 78,65 pada tahun 2013. Peningkatan ini merupakan bukti nyata terjadinya peningkatan kualitas pelayanan yang diberikan dan perlu terus ditingkatkan.

#### b) Persentase PAD terhadap pendapatan

Indikator Persentase PAD terhadap pendapatan digunakan untuk menggambarkan kemandirian keuangan daerah Pemerintah Kabupaten Sleman. Pada Tahun 2018, persentase PAD terhadap pendapatan tercatat sebesar 32,97%, lebih tinggi dibandingkan tahun 2017 sebesar 31,56%, namun lebih rendah dibandingkan tahun 2016 sebesar 34,32%. Sedangkan pada tahun 2015 tercatat sebesar 25,75%, 24,12% pada tahun 2014 dan 23,65% pada tahun 2013. Meskipun terdapat kecenderungan naik, namun Pemerintah Kabupaten Sleman perlu terus meningkatkan upaya pengelolaan keuangan serta pembangunan ekonomi sehingga dapat meningkatkan Pendapatan Asli Daerah guna pembiayaan pembangunan.

#### c) Opini Badan Pemeriksa Keuangan (BPK)

Sampai dengan tahun 2018, Kabupaten Sleman berhasil mempertahankan opini Wajar Tanpa Pengecualian (WTP) dari BPK.

Predikat ini telah dipertahankan sejak lima tahun terakhir berturut-turut (dari tahun 2014). Hal ini menunjukkan bahwa kinerja pelayanan publik dalam hal pengelolaan keuangan pemerintah telah berjalan sangat baik.

d) Predikat SAKIP

Dari tahun 2015 sampai tahun 2017, predikat SAKIP di Kabupaten Sleman adalah BB, yang artinya masih terdapat indikator manajemen kinerja yang harus diperbaiki di Kabupaten Sleman, seperti penjabaran kinerja, pengintegrasian sistem perencanaan penganggaran, dan manajemen kinerja sampai level individu, serta evaluasi program belum menilai efektivitas program kegiatan untuk *refocusing* program kegiatan. Selanjutnya, pada Tahun 2018 Kabupaten Sleman telah mencapai nilai A, sesuai dengan target yang telah ditetapkan di dalam RPJMD. Pencapaian tersebut perlu disertai dengan upaya untuk mempertahankan bahkan meningkatkan kinerja dalam manajemen pemerintahan.

**F. Ketahanan Pangan**

1) Pencapaian skor Pola Pangan Harapan (PPH)

Skor Pola Pangan Harapan Kabupaten Sleman pada tahun 2018 tercatat sebesar 89,92% meningkat dari tahun 2017 sebesar 88,80%, 87,10% di tahun 2016 serta 85,5% di tahun 2015 serta 88,8% di tahun 2014. Skor PHH yang tinggi ini menunjukkan bahwa konsumsi pangan di Kabupaten Sleman sudah bervariasi, mencakup konsumsi karbohidrat, protein, mineral, lemak dan lain-lain.

2) Penguatan cadangan pangan

Penguatan cadangan pangan Kabupaten Sleman tahun 2018 tercatat sebesar 62,832% meningkat dari tahun 2017 sebesar 62,4%, dan 60% di tahun 2016. Akan tetapi mengalami sedikit penurunan dari tahun 2015 sebesar 62,8%. Meskipun demikian, apabila dibandingkan dengan tahun-tahun sebelumnya mengalami peningkatan dari sebesar 45% di tahun 2014.

**Tabel 2. 17**  
**Indikator Ketahanan Pangan Kabupaten Sleman Tahun 2014-2018**

No.	Indikator	Satuan	2014	2015	2016	2017	2018
1	Pencapaian skor pola pangan harapan (PHH)	%	88,8	85,5	87,10	88,80	89,92*
2	Penguatan cadangan pangan	%	45	62,8	60	62,4	62,832

Sumber : Dinas Pertanian, Pangan, dan Perikanan, 2019

\*) angka sementara



## G. Kontribusi Sektor Perekonomian

Pada tahun 2017, sektor yang mempunyai peran paling besar dalam pembentukan PDRB Kabupaten Sleman adalah sektor industri pengolahan, sebesar 13,21%. Dalam sektor ini, jenis industri yang kontribusinya paling besar adalah industri makanan dan minuman (6,17%). Selanjutnya, setelah sektor industri, sektor penyumbang PDRB terbesar adalah sektor konstruksi (10,84%), sektor penyediaan akomodasi dan makan minum (10,34%) dan sektor Jasa Pendidikan (9,88%).

Perkembangan PDRB dan peran sektor pada pembentukan PDRB Kabupaten Sleman selama tahun 2013 hingga tahun 2017 disajikan pada table 2.18 dan table 2.19 berikut ini.

**Tabel 2. 18**  
**PDRB Kabupaten Sleman Seri 2010 Atas Dasar Harga Berlaku menurut Lapangan Usaha Tahun 2013-2017**

Kategori	Uraian	2013	2014	2015	2016 *)	2017 **)
(1)	(2)	(3)	(4)	(5)	(6)	(7)
A	Pertanian, Kehutanan, dan Perikanan	2.534.773,3	2.574.199,3	2.826.715,0	2.983.069,2	3.085.181,1
B	Pertambangan dan Penggalian	122.599,9	137.850,2	147.413,2	152.576,6	154.658,4
C	Industri Pengolahan	4.021.392,5	4.311.424,1	4.543.920,0	4.943.591,4	5.319.570,1
D	Pengadaan Listrik dan Gas	24.296,8	27.895,9	32.016,3	38.680,5	47.254,3
E	Pengadaan Air, Pengelolaan Sampah, Limbah	14.052,2	16.069,8	17.198,3	17.992,7	19.091,4
F	Konstruksi	3.109.586,7	3.365.673,5	3.671.128,5	3.960.104,0	4.376.658,9
G	Perdagangan Besar dan Eceran; Reparasi Mobil	2.103.955,9	2.362.696,9	2.574.664,1	2.883.199,6	3.160.224,6
H	Transportasi dan Pergudangan	1.929.376,7	2.164.299,8	2.377.612,6	2.692.371,9	2.973.830,1
I	Penyediaan Akomodasi dan Makan Minum	2.796.604,3	3.086.048,1	3.450.076,4	3.793.368,4	4.144.322,4
J	Informasi dan Komunikasi	2.470.222,7	2.612.761,5	2.726.066,7	2.961.884,7	3.244.700,3
K	Jasa Keuangan dan Asuransi	860.246,4	992.908,7	1.114.723,3	1.200.882,6	1.280.249,9
L	Real Estate	2.129.836,5	2.383.940,9	2.626.348,2	2.923.612,0	3.142.737,1
M,N	Jasa Perusahaan	470.231,8	528.106,6	578.396,9	618.775,8	670.736,7
O	Administrasi Pemerintahan, Pertahanan dan	1.796.460,4	2.021.715,0	2.251.056,6	2.520.298,8	2.782.811,3
P	Jasa Pendidikan	2.644.487,8	2.943.821,9	3.346.591,6	3.538.688,4	3.815.058,6
Q	Jasa Kesehatan dan Kegiatan Sosial	646.475,9	701.977,8	791.283,7	868.505,4	947.351,6
R,S,T,U	Jasa lainnya	620.762,9	680.848,8	751.294,1	842.093,9	923.008,3
<b>PRODUK DOMESTIK REGIONAL BRUTO</b>		<b>28.295.362,8</b>	<b>30.912.238,7</b>	<b>33.826.505,4</b>	<b>36.939.695,9</b>	<b>40.087.444,9</b>
	*) angka sementara					
	***) angka sangat sementara					

Sumber : BPS,2018

Sektor pertanian, kehutanan dan perkebunan pada tahun 2017 memberikan kontribusi kepada PDRB sebesar 7,75%. Angka ini lebih rendah jika dibandingkan dengan tahun 2016 yang mana pada tahun 2016, sektor ini memberikan kontribusi sebesar 8,06%. Dalam 5 tahun terakhir (2013-2017) peran sektor pertanian, kehutanan dan perikanan kepada PDRB cenderung menurun.

**Tabel 2. 19**  
**Distribusi Persentase PDRB Kabupaten Sleman Seri 2010 Atas Dasar**  
**Harga Berlaku menurut Lapangan Usaha Tahun 2013-2017**

Kategori	Uraian	2013	2014	2015	2016 *)	2017 **)
(1)	(2)	(3)	(4)	(5)	(6)	(7)
A	Pertanian, Kehutanan, dan Perikanan	8,96	8,33	8,36	8,06	7,75
B	Pertambangan dan Penggalian	0,43	0,45	0,44	0,41	0,39
C	Industri Pengolahan	14,21	13,95	13,43	13,37	13,21
D	Pengadaan Listrik dan Gas	0,09	0,09	0,09	0,10	0,11
E	Pengadaan Air, Pengelolaan Sampah, Limbah	0,05	0,05	0,05	0,05	0,05
F	Konstruksi	10,99	10,89	10,85	10,71	10,84
G	Perdagangan Besar dan Eceran; Reparasi Mobil	7,44	7,64	7,61	7,79	7,85
H	Transportasi dan Pergudangan	6,82	7,00	7,03	7,28	7,39
I	Penyediaan Akomodasi dan Makan Minum	9,88	9,98	10,20	10,28	10,34
J	Informasi dan Komunikasi	8,73	8,45	8,06	8,01	8,04
K	Jasa Keuangan dan Asuransi	3,04	3,21	3,30	3,25	3,18
L	Real Estate	7,53	7,71	7,76	7,90	7,80
M,N	Jasa Perusahaan	1,66	1,71	1,71	1,67	1,68
O	Administrasi Pemerintahan, Pertahanan dan	6,35	6,54	6,65	6,81	6,87
P	Jasa Pendidikan	9,35	9,52	9,89	9,67	9,88
Q	Jasa Kesehatan dan Kegiatan Sosial	2,28	2,27	2,34	2,35	2,33
R,S,T,U	Jasa lainnya	2,19	2,20	2,22	2,28	2,30
<b>PRODUK DOMESTIK REGIONAL BRUTO</b>		<b>100,00</b>	<b>100,00</b>	<b>100,00</b>	<b>100,00</b>	<b>100,00</b>

Sumber: BPS, 2018

Sektor industri pada struktur PDRB Kabupaten Sleman mempunyai peran paling besar, yakni 13,21% pada tahun 2017. Sektor ini terdiri dari 16 kategori industri. Industri yang berperan paling besar pada pembentukan PDRB sektor industri adalah industri makanan dan minuman, yang menyumbang 6,17%, selanjutnya industri tekstil dan pakaian jadi yang menyumbang 2,48% dan industri pengolahan tembakau yang menyumbang 1,20%. Kategori industri yang lain masing-masing memberikan sumbangan kepada PDRB kurang dari 1%. Perhatian pemerintah bagi pengembangan industri makanan dan minuman akan membawa dua manfaat, seperti mendorong pertumbuhan ekonomi daerah dan meningkatkan kesejahteraan masyarakat, mengingat bahwa jumlah terbanyak dari industri makanan dan minuman ini adalah industri rumah tangga dan industri kecil.

### **2.1.3. Aspek Pelayanan Umum**

Pembahasan pada aspek pelayanan umum didasarkan pada urusan seperti yang tercerminkan dalam Undang-Undang Nomor 23 Tahun 2014 tentang Pemerintah Daerah. Di dalam undang-undang tersebut dinyatakan bahwa Pemerintah Daerah melaksanakan urusan konkuren yang meliputi urusan wajib dan urusan pilihan, di

mana dalam urusan wajib dibagi menjadi urusan wajib pelayanan dasar dan urusan wajib pelayanan non dasar.

### **2.1.3.1. Layanan Urusan Wajib Dasar**

#### **A. Urusan Pendidikan**

Urusan pendidikan adalah urusan dalam rangka mewujudkan masyarakat yang berkualitas sebagai modal dasar dalam pembangunan manusia. Keberhasilan pendidikan akan berakibat pada peningkatan kualitas dasar pelaku pembangunan yang berdampak pada keberhasilan pembangunan.

##### **1) Pendidikan Anak Usia Dini (PAUD)**

Berdasarkan Peraturan Menteri Pendidikan dan Kebudayaan Nomor 137 Tahun 2014 tentang Standar Nasional Pendidikan Anak Usia Dini, maka yang dimaksud dengan PAUD adalah upaya pembinaan yang ditujukan pada anak sejak lahir sampai dengan usia 6 (enam) tahun, yang dilakukan melalui pemberian rancangan pendidikan untuk membantu pertumbuhan dan perkembangan jasmani dan rohani agar anak memiliki kesiapan dalam memasuki pendidikan lebih lanjut. Satuan layanan PAUD yang dilaksanakan pada suatu lembaga pendidikan dalam bentuk Taman Kanak-kanak (TK)/ Raudatul Athfal (RA)/Bustanul Athfal (BA), Kelompok Bermain (KB), Taman Penitipan Anak (TPA) dan Satuan PAUD Sejenis (SPS). Untuk TK disebut sebagai PAUD Formal sedangkan di luar TK disebut sebagai PAUD Non Formal.

Sampai tahun 2018, jumlah fasilitas PAUD Formal di Kabupaten Sleman tercatat sebanyak 564 unit dengan rincian 5 unit berstatus negeri dan 559 unit berstatus swasta. Seluruh fasilitas ini melayani sebanyak 30.879 siswa yang disertai oleh tenaga pengajar sebanyak 2.159 guru dan 445 tenaga non guru pada tahun yang sama.

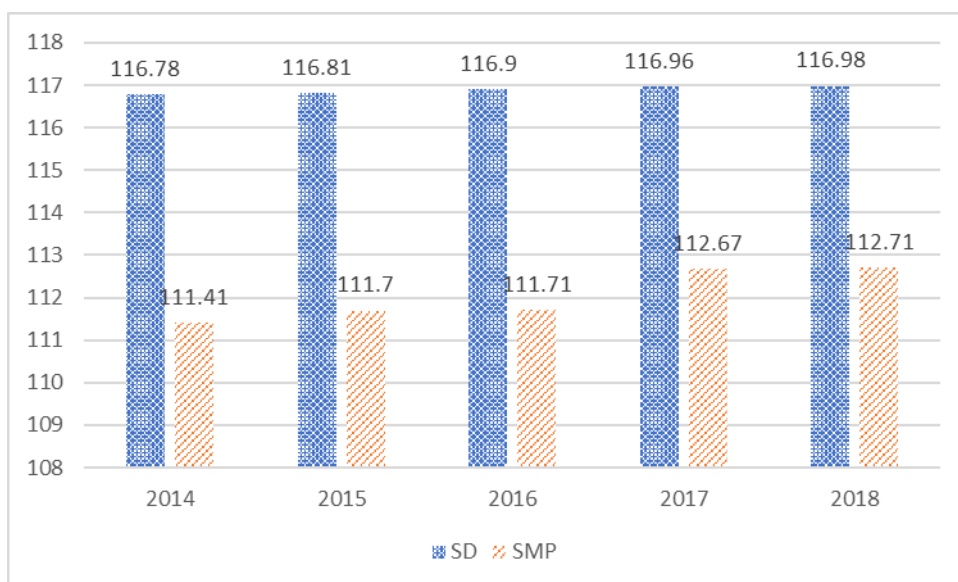
Sedangkan Kelompok Belajar (KB) pada tahun 2017 tercatat ada 251 kelompok, dengan jumlah warga belajar 7.265 orang dan jumlah tutor 1.121 orang. Pada tahun 2018 jumlah KB mengalami penurunan menjadi 243 kelompok, tetapi jumlah warga belajar justru mengalami peningkatan sangat signifikan yaitu menjadi 9.763 anak, demikian juga untuk jumlah tutor juga mengalami peningkatan menjadi 2.163 orang. Untuk TPA atau Taman Penitipan anak pada

tahun 2018 ada 78 kelompok dengan warga belajar sebesar 2.842 anak dan jumlah tutor 313 orang. Sedangkan Satuan PAUD Sejenis (SPS) pada tahun 2018 jumlah warga belajar ada 20.523 anak yang terdiri dari 278 kelompok dengan didampingi oleh tutor sebanyak 1.165 orang.

## 2) Angka Partisipasi Kasar

Angka Partisipasi Kasar (APK) adalah rasio jumlah siswa, berapapun usianya, yang sedang sekolah di tingkat pendidikan tertentu terhadap jumlah penduduk kelompok usia yang berkaitan dengan jenjang pendidikan tertentu. APK merupakan indikator yang paling sederhana untuk mengukur daya serap penduduk usia sekolah di masing-masing jenjang pendidikan. APK didapat dengan membagi jumlah penduduk yang sedang bersekolah (atau jumlah siswa), tanpa memperhitungkan umur, pada jenjang pendidikan tertentu dengan jumlah penduduk kelompok usia yang berkaitan dengan jenjang pendidikan tersebut. Misal, APK SD sama dengan jumlah siswa yang duduk di bangku SD dibagi dengan jumlah penduduk kelompok usia 7 sampai 12 tahun. APK di Kabupaten Sleman pada jenjang SD dan SMP memiliki angka di atas 100%. Hal ini menunjukkan bahwa semua anak usia SD dan SMP sudah bersekolah bahkan terdapat anak yang belum berusia 7 tahun sudah bersekolah di SD.

Angka Partisipasi Kasar (APK) untuk jenjang SD/MI pada tahun 2014 mencapai 116,78%. Pada tahun 2015 APK SD/MI mengalami kenaikan menjadi 116,81%. Sedangkan pada tahun 2016 APK SD/MI Kabupaten Sleman mencapai 116,90% dan pada tahun 2017 APK SD/MI Kabupaten Sleman meningkat lagi menjadi 116,96% dan mencapai 116,98% di tahun 2018. Sementara itu APK SMP/MTs pada tahun 2014 tercatat sebesar 111,41%, meningkat pada tahun 2015 menjadi 111,70%. Sedangkan pada tahun 2016 APK SMP/MTs mencapai 111,71% dan pada tahun 2017 meningkat menjadi 112,67%, kemudian di tahun 2018 kembali meningkat menjadi 112,71%.



**Gambar 2. 22 Perkembangan Angka Partisipasi Kasar SD/MI dan SMP/MTs Kabupaten Sleman Tahun 2014–2018**

Sumber: Dinas Pendidikan Kabupaten Sleman, 2019

### 3) Angka Partisipasi Murni

Angka Partisipasi Murni (APM) adalah proporsi penduduk pada kelompok umur jenjang pendidikan tertentu yang masih bersekolah terhadap penduduk pada kelompok umur tersebut. Sejak tahun 2007, Pendidikan Non Formal (Paket A, Paket B) turut diperhitungkan. APM ini merupakan indikator daya serap penduduk usia sekolah di setiap jenjang pendidikan.

Pada jenjang SD/MI APM pada tahun 2014 sebesar 102,07%. Sementara APM SD/MI di Sleman pada tahun 2015 sebesar 103,20% dan di tahun 2016 sebesar 103,96%. Angka kembali meningkat pada tahun 2017 sebesar 104,61%, dan di tahun 2018 menjadi 105,67%.

Adapun APM tingkat SMP/MTs pada tahun 2014 tercatat sebesar 81,63%. Sedangkan pada tahun 2015 APM SMP/MTs sebesar 83,96% dan terus meningkat di tahun 2016 mencapai 85,11% serta 85,16% di tahun 2017. Angka kembali meningkat di tahun 2018 menjadi 85,91%.

Hasil pelayanan publik pada indikator hasil belajar mulai Tahun 2018 menggunakan satuan 0-100 tiap mata pelajaran (total 3 mata pelajaran) berdasarkan Peraturan Menteri Pendidikan dan Kebudayaan Nomor 4 Tahun 2018 tentang Penilaian Hasil Belajar oleh Pemerintah. Adapun perkembangan dan hasil penyelenggaraan pendidikan Kabupaten Sleman Tahun 2014-2018 dapat dilihat pada tabel berikut.

**Tabel 2. 20**  
**Perkembangan dan Hasil Penyelenggaraan Pendidikan**  
**Kabupaten Sleman Tahun 2014-2018**

No	Uraian Data	Tahun				
		2014	2015	2016	2017	2018
1.	Taman Kanak-kanak (jiwa)					
	a. Jumlah sekolah	<b>545</b>	<b>553</b>	<b>559</b>	<b>559</b>	<b>564</b>
	- Negeri	5	5	5	5	5
	- Swasta	540	548	554	554	559
	b. Jumlah guru	<b>2.324</b>	<b>2.297</b>	<b>2.265</b>	<b>2.212</b>	<b>2.203</b>
	- Negeri	48	48	49	46	44
	- Swasta	2.276	2.249	2.216	2.166	2.159
	c. Jumlah tenaga non guru	<b>404</b>	<b>394</b>	<b>443</b>	<b>441</b>	<b>445</b>
	- Negeri	17	17	17	10	17
	- Swasta	387	377	426	431	428
	d. Jumlah siswa	<b>30.184</b>	<b>30.788</b>	<b>31.635</b>	<b>31.277</b>	<b>30.879</b>
	- Negeri	560	580	559	618	613
	- Swasta	29.624	30.208	31.076	30.659	30.266
2.	Sekolah Dasar/MI (jiwa)					
	a. Jumlah sekolah	<b>531</b>	<b>533</b>	<b>534</b>	<b>540</b>	<b>545</b>
	- Negeri	379	379	379	376	376
	- Swasta	152	154	155	164	169
	b. Jumlah guru	<b>6.040</b>	<b>6.113</b>	<b>6.093</b>	<b>6.181</b>	<b>6.259</b>
	- Negeri	4026	4016	3.980	3.841	3.748
	- Swasta	2014	2097	2.113	2.340	2.511
	c. Jumlah tenaga non guru	<b>1.291</b>	<b>1.331</b>	<b>1.445</b>	<b>1.412</b>	<b>1.453</b>
	- Negeri	866	884	991	907	909
	- Swasta	425	447	454	505	544
	d. Jumlah siswa	<b>92.859</b>	<b>94.200</b>	<b>94.614</b>	<b>96.448</b>	<b>98.128</b>
	- Negeri	64.169	64.084	63.782	62.981	62.731
	- Swasta	28.690	30.116	30.832	33.467	35.397
3.	SMP/MTS (jiwa)					
	a. Jumlah sekolah	<b>133</b>	<b>134</b>	<b>137</b>	<b>140</b>	<b>145</b>
	- Negeri	64	65	65	64	64
	- Swasta	69	69	72	76	81
	b. Jumlah guru	<b>3.350</b>	<b>3.401</b>	<b>3.382</b>	<b>3.366</b>	<b>3.492</b>
	- Negeri	1892	1.870	1.825	1.764	1.777
	- Swasta	1.458	1.531	1.557	1.602	1.715
	c. Jumlah tenaga non guru	<b>957</b>	<b>1.002</b>	<b>1.011</b>	<b>1.015</b>	<b>999</b>
	- Negeri	633	660	650	625	596
	- Swasta	324	342	361	390	403
	d. Jumlah siswa	<b>44.257</b>	<b>45.014</b>	<b>45.434</b>	<b>46.338</b>	<b>46.767</b>
	- Negeri	27.703	28.158	28.232	28.357	28.433
	- Swasta	16.554	16.856	17.202	17.981	18.334
4.	Kondisi Bangunan Sekolah (unit)					
	a. Jumlah Ruang SD	<b>3.863</b>	<b>3.852</b>	<b>3.828</b>	<b>3.912</b>	<b>3.998</b>
	- Baik	3.077	3.273	3.317	3.520	3.525
	- Rusak Ringan	678	494	450	348	394
	- Rusak Berat	108	85	61	44	79
	b. Jumlah Ruang SLTP	<b>1.443</b>	<b>1.534</b>	<b>1.544</b>	<b>1.583</b>	<b>1.580</b>
	- Baik	1345	1.429	1.440	1.458	1.453
	- Rusak Ringan	68	77	76	82	99
	- Rusak Berat	30	28	28	43	28
<b>B</b>	<b>Pendidikan Luar Sekolah</b>					
1.	Lembaga Pendidikan Kursus (unit)					
	a. Jumlah lembaga	135	114	117	61	60
	b. Jumlah tutor	532	346	358	378	234
	c. Jumlah warga belajar	2.720	3.204	3.344	3.857	2.802
2.	Sanggar kegiatan belajar (unit)					
	a. Jumlah kegiatan	9	16	6	7	6
	b. Jumlah pamong belajar	9	10	10	11	10
3.	Kelompok Belajar (unit)					

No	Uraian Data		Tahun				
			2014	2015	2016	2017	2018
	a.	Kejar Paket B setara SMP					
		- Jumlah tutor	83	48	60	50	60
		- Jumlah kelompok	22	8	8	8	14
		- Jumlah warga belajar	300	170	200	341	559
	b.	Kejar Paket C setara SMA					
		- Jumlah tutor	165	45	143	51	143
		- Jumlah kelompok	21	5	8	9	18
		- Jumlah warga belajar	360	105	273	649	888
4.		Satuan PAUD Sejenis (unit)					
	a.	Jumlah tutor	1.240	1148	1.191	1.290	1.165
	b.	Jumlah kelompok	573	290	296	304	278
	c.	Jumlah warga belajar	20468	11208	10.517	19.954	20.523
5.		Play Group/Kelompok Bermain (unit)					
	a.	Jumlah tutor	1.052	1.081	1.129	1.121	2.163
	b.	Jumlah kelompok	231	243	245	251	243
	c.	Jumlah warga belajar	7.262	6.843	6.935	7.265	9.763
6.		TPA (unit)					
	a.	Jumlah tutor	460	464	511	530	313
	b.	Jumlah kelompok	82	87	90	98	78
	c.	Jumlah warga belajar	2.876	2.512	2.622	3.091	2.842
<b>C</b>		<b>Hasil Pelayanan Publik</b>					
1.		Angka Partisipasi Kasar (%)					
	a.	SD	116,78	116,81	116,90	116,96	116,98
	b.	SMP	111,41	111,70	111,71	112,67	112,71
2.		Angka Partisipasi Murni (%)					
	a.	SD	102,07	103,20	103,96	104,61	105,67
	b.	SMP	81,63	83,96	85,11	85,16	85,91
3.		Anak Putus Sekolah (jiwa)					
	a.	SD	42	29	8	10	5
	b.	SMP	18	14	8	11	3
4.		Rasio Siswa: Sekolah					
	a.	TK	55	56	56	55,95	53,41
	b.	SD	174,88	177	177,59	178,61	180,05
	c.	SMP	332,76	336	331,64	330,99	332,53
5.		Rasio Siswa: Guru					
	a.	TK	13	13	13	14,14	13,67
	b.	SD	15	15	15	15,60	15,68
	c.	SMP	13	13	13	13,77	13,39
6.		Rasio Siswa: Kelas					
	a.	SD	24,40	24	24	24,32	22,73
	b.	SMP	30,21	30	30	29,31	29,73
7.		Rata-rata Nilai Hasil Belajar					
	a.	UAN SD	7,55	49,62	61,67	56,71	211,05
	b.	UAN SMP	6,54	49,99	60,36	60,47	256,50
8.		Rata-rata nilai Hasil Belajar program Kesetaraan					
	a.	UAN Paket A Setara SD	6,00	-	-	55,79	35,14
	b.	UAN Paket B Setara SMP	6,20	5,71	33,41	52,33	51,89
	c.	UAN Paket C Setara SMA	6,30	5,05	46,69	46,11	50,54
9.		Rata-rata Kelulusan (%)					
	a.	SD	98,94	98,56	99,47	97,88	97,23
	b.	SMP	93,74	96,88	99,36	97,09	99,08
10.		Prosentase guru yang layak mengajar					
	a.	TK	61,14	66,88	69,05	73,96	74,53
	b.	SD	75,48	82,22	85,38	89,94	91,34
	c.	SMP	85,89	87,85	87,53	91,30	93,56

Sumber: Dinas Pendidikan, 2019

#### 4) Angka Partisipasi Sekolah

Angka partisipasi sekolah adalah proporsi dari semua anak yang masih sekolah pada suatu kelompok umur tertentu terhadap penduduk dengan kelompok umur yang sesuai. Untuk penghitungan ini termasuk Pendidikan Non Formal (Paket A, dan Paket B).

Angka partisipasi sekolah untuk jenjang SD/MI pada tahun 2018 adalah sebesar 117,11, mengalami peningkatan dari tahun 2017 sebesar 116,03. Sedangkan pada jenjang SMP/MTs, APS tercatat 114,65 di tahun 2018, meningkat dibandingkan tahun 2017 sebesar 112,16. Adapun nilai APS secara lebih lengkap dapat dilihat pada tabel berikut.

**Tabel 2. 21**  
**Perkembangan Angka Partisipasi Sekolah (APS) Kabupaten Sleman**  
**Tahun 2014-2018**

No	Jenjang Pendidikan	2014	2015	2016	2017	2018
1	APS SD/MI	104,43	115,34	115,13	116,03	117,11
2	APS SMP/MTs	112,98	114,84	115,53	112,16	114,65

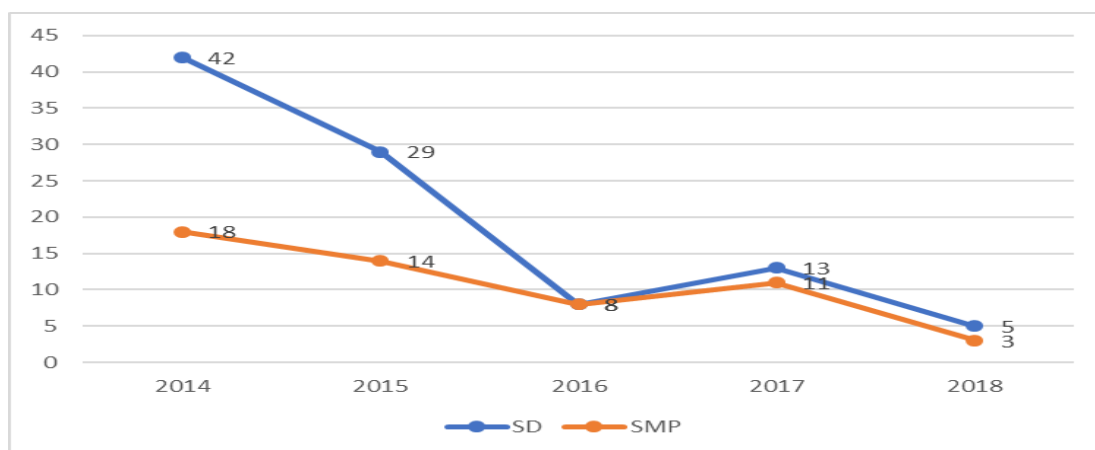
Sumber : Dinas Pendidikan, 2019

#### 5) Angka Putus Sekolah

Angka putus sekolah merupakan proporsi anak menurut kelompok usia sekolah yang sudah tidak bersekolah lagi atau yang tidak menamatkan suatu jenjang pendidikan tertentu. Adapun kelompok umur yang dimaksud adalah kelompok umur 7 – 12 tahun, 13 – 15 tahun dan 16 – 18 tahun. Angka ini sangat dipengaruhi oleh jumlah anak putus sekolah. Pada tahun 2018 anak putus sekolah jenjang SD sebesar 5 anak, menurun dari tahun 2017 yang putus sekolah ada 10 anak. Sedangkan jenjang SMP anak putus sekolah pada tahun 2018 terdapat 3 anak, menurun juga dari tahun 2017 sebesar 11 anak.

Walaupun angka anak putus sekolah sejak tahun 2014 mengalami kecenderungan menurun, persoalan anak putus sekolah tetap menjadi perhatian Pemerintah Daerah, karena diharapkan semua anak di Kabupaten Sleman terpenuhi kebutuhan akan pendidikan sesuai standar minimal pendidikan serta mencapai wajib belajar 12 tahun.





**Gambar 2. 23 Perkembangan Anak Putus Sekolah Kabupaten Sleman Tahun 2014–2018 (jiwa)**

Sumber: Dinas Pendidikan, 2019

#### 6) Angka Melanjutkan (AM)

Pada tahun 2018, angka melanjutkan (AM) dari SD/MI ke SMP/MTs di Kabupaten Sleman adalah sebesar 110,08%, yang berarti semua lulusan SD/MI dapat melanjutkan ke jenjang berikutnya yaitu SMP/MTs.

#### 7) Fasilitas Pendidikan

Rasio ketersediaan sekolah adalah jumlah sekolah jenjang tertentu per 10.000 penduduk usia sekolah. Rasio ini mengindikasikan kemampuan untuk menampung semua penduduk usia sekolah. Berdasarkan data terlihat bahwa pada tahun 2017 rasio ketersediaan gedung sekolah SD/MI terhadap penduduk usia sekolah SD/MI adalah 56, meningkat menjadi 65 pada tahun 2018. Indikasi peningkatan menunjukkan semakin terlayannya penduduk usia sekolah untuk mengakses pendidikan.

Rasio gedung sekolah SMP/MTs dan penduduk usia sekolah SMP/MTs pada tahun 2017 adalah 30. Pada tahun 2018, rasio gedung sekolah SMP/MTs meningkat menjadi 35. Dengan meningkatnya rasio sekolah terhadap anak usia sekolah SMP/M.Ts menunjukkan akses pendidikan bagi anak usia pendidikan SMP/MTs semakin baik.

**Tabel 2. 22**  
**Ketersediaan Sekolah dan Penduduk Usia Sekolah Kabupaten Sleman Tahun 2014-2018 (jiwa)**

No	Jenjang Pendidikan	2014	2015	2016	2017	2018
1	Rasio SD/MI	65	57	65	56	65
2	Rasio SMP/MTs	34	28	33	30	35

Sumber: Dinas Pendidikan, 2019

Rasio guru/murid menggambarkan perbandingan jumlah guru terhadap murid. Hal ini untuk melihat apakah guru yang tersedia cukup untuk melayani atau membimbing murid yang ada. Dengan melihat rasio ini maka dapat digunakan untuk mengetahui kebutuhan guru dalam memberikan pelayanan pendidikan bagi murid-murid yang ada di Kabupaten Sleman, sekaligus juga untuk mengukur jumlah ideal murid untuk satu guru agar tercapai mutu pengajaran.

Pada tahun 2017 sampai dengan tahun 2018 rasio guru dan murid SD/MI meningkat, yakni dari sebesar 15,6 menjadi sebesar 15,68. Berdasarkan Standar Nasional Pendidikan yang tertuang dalam Peraturan Menteri Pendidikan Nasional Nomor 41 Tahun 2007 tentang Standar Proses untuk Satuan Pendidikan Dasar dan Menengah, sebanyak 1 (satu) orang guru SD/MI mengajar 28 siswa, sehingga rasio guru dan murid SD/MI di Kabupaten Sleman telah memenuhi standar.

Sementara untuk jenjang SMP/MTs rasio guru/murid pada tahun 2017 adalah 13,77. Adapun pada tahun 2018, rasio guru dan murid SMP/MTs sebesar 13,39. Berdasarkan Standar Nasional Pendidikan yang tertuang dalam Peraturan Menteri Pendidikan Nasional Nomor 41 Tahun 2007 tentang Standar Proses untuk Satuan Pendidikan Dasar dan Menengah, sebanyak 1 (satu) orang guru SMP/MTs mengajar 32 siswa, karena itu rasio guru dan murid SMP/MTs di Kabupaten Sleman telah sesuai standar. Hasil analisis rasio jumlah guru/murid se-Kabupaten Sleman dapat disajikan dalam tabel 2.23.

**Tabel 2. 23**  
**Rasio Guru dan Murid di Kabupaten Sleman Tahun 2014-2018**

No	Jenjang Pendidikan	2014	2015	2016	2017	2018
1	Rasio SD/MI	15	15	15	15,6	15,68
2	Rasio SMP/MTs	13	13	13	13,77	13,39

*Sumber: Dinas Pendidikan, 2019*

Dalam rangka meningkatkan capaian kinerja bidang pendidikan, program dan kegiatan yang mendukung kualitas dan aksesibilitas pendidikan semakin terus dioptimalkan. Kerjasama dengan seluruh pemangku kepentingan dalam rangka menerima

masukannya guna meningkatkan kualitas dan aksesibilitas pendidikan terus dijalin.

## **B. Urusan Kesehatan**

Terwujudnya pelayanan kesehatan secara mudah, murah dan merata bagi seluruh lapisan masyarakat merupakan salah satu tujuan pembangunan bidang kesehatan. Oleh karena itu, beberapa indikator digunakan dalam analisis guna melihat perkembangan kondisi kesehatan.

Sampai dengan tahun 2018, angka kematian bayi (AKB) per 1000 kelahiran hidup tercatat sebesar 4,11 menurun dari 4,21 di tahun 2017. Namun angka tersebut lebih besar dari tahun 2016 sebesar 3,11 dan 3,61 di tahun 2015. Sedangkan angka kelangsungan hidup bayi 995,89 di tahun 2018 sedikit meningkat dari tahun 2017 sebesar 995,79 dan lebih rendah dari tahun 2016 sebesar 996,89. Adapun angka kematian balita per 1000 kelahiran hidup mengalami penurunan dari 3,19 di tahun 2015 menjadi 0,21 di tahun 2016, 0,14 di tahun 2017, dan sedikit meningkat di tahun 2018 menjadi 0,21. Demikian halnya angka kematian neonatal per 1000 kelahiran hidup dari 2,83 di tahun 2015 dan 2,4 di tahun 2016 menjadi 3,49 di tahun 2017, serta 2,59 di tahun 2018. Hal tersebut dapat disebabkan oleh fenomena remaja sekarang, yang berkaitan pada pola dan gaya hidup negatif sehingga berimplikasi pada meningkatnya kasus kehamilan yang tidak diinginkan. Kasus ini terjadi bukan hanya dikarenakan terdapat persoalan di bidang kesehatan namun melibatkan multi sektor dan multi pihak. Sedangkan untuk angka kematian ibu per 100.000 kelahiran hidup mengalami penurunan dari 56,59 di tahun 2016 menjadi 43 di tahun 2017, namun sedikit meningkat menjadi 50,42 di tahun 2018. Hal ini menjadi indikasi bahwa perlunya upaya untuk meningkatkan kualitas kesehatan bayi dan balita, serta strategi multi sektor dan multi pihak sehingga angka kematian dapat terus ditekan.

Pelayanan kesehatan tidak terlepas dari ketersediaan fasilitas kesehatan itu sendiri. Sampai tahun 2018, rasio posyandu per satuan balita adalah 22,07, menurun dari 23,99 di tahun 2017. Sementara pada tahun 2016 tercatat sebesar 24,64. Adapun rasio puskesmas, poliklinik, pusku per satuan penduduk adalah 0,16 pada

tahun 2018 dan 2017 meningkat dari 0,16 di tahun 2016. Sedangkan rasio rumah sakit per satuan penduduk adalah 0,03 sejak tahun 2014. Jumlah fasilitas ini disertai dengan rasio dokter per satuan penduduk sebesar 0,65 di tahun 2018, sementara di tahun 2017 tercatat sebesar 1,22, tahun 2016 sebesar 1,04. Sedangkan rasio tenaga medis per satuan penduduk menurun di tahun 2018 sebesar 1,82 dari 2,19 di tahun sebelumnya.

Pada tahun 2018, cakupan layanan penderita diare yang ditangani tercatat sebesar 59,19% dari 16.914 kasus. Kasus penyakit diare lebih banyak disebabkan karena kurangnya hygiene sanitasi, perilaku masyarakat dalam mengelola makanan dan minuman, seperti jajanan makanan dan minuman yang kurang memperhatikan aspek kebersihan, serta belum optimalnya budaya Cuci Tangan Pakai Sabun (CTPS).

Pada indikator prevalensi HIV/AIDS, pada tahun 2018 tercatat sebanyak 146 kasus (0,01% dari total populasi). Karena itu, dilaksanakan serosurvei pada masyarakat rawan (resiko tinggi) antara lain wanita pekerja seksual komersial, pekerja salon, dan panti pijat. Adapun gambaran kondisi kesehatan di Kabupaten Sleman tahun 2014-2018 dapat dilihat secara lebih jelas pada tabel berikut.

**Tabel 2. 24**  
**Capaian Indikator Kesehatan Kabupaten Sleman Tahun 2014-2018**

No.	Indikator	2014	2015	2016	2017	2018
1	Angka Kematian Bayi (AKB) per 1000 kelahiran hidup	4,65	3,61	3,11	4,21	4,11
2	Angka kelangsungan hidup bayi	995,35	996,39	996,89	995,79	995,89
3	Angka Kematian Balita per 1000 kelahiran hidup	0,35	3,19	0,21	0,14	0,21
4	Angka Kematian Neonatal per 1000 kelahiran hidup	3,82	2,83	2,40	3,49	2,59
5	Angka Kematian Ibu per 100,000 kelahiran hidup	83,30	28,30	56,59	43	50,42
6	Rasio posyandu per satuan balita	14,29	17,82	24,64	23,99	22,07
7	Rasio puskesmas, poliklinik, pustu per satuan penduduk	0,13	0,14	0,15	0,16	0,16
8	Rasio Rumah Sakit per satuan penduduk	0,03	0,03	0,03	0,03	0,03
9	Rasio dokter per satuan penduduk	0,91	0,73	1,04	1,22	0,65
10	Rasio tenaga medis per satuan penduduk	1,03	0,85	1,29	2,19	1,82
11	Cakupan komplikasi kebidanan yang ditangani	100%	100%	100%	100%	100%
12	Cakupan pertolongan persalinan oleh tenaga kesehatan yang memiliki kompetensi kebidanan	100%	100%	100%	99,99%	100%
13	Cakupan Desa/kelurahan Universal Child Immunization (UCI)	100%	100%	100%	100%	100%
14	Cakupan Balita Gizi Buruk mendapat perawatan	100%	100%	100%	100%	100%

No.	Indikator	2014	2015	2016	2017	2018
15	Persentase anak usia 1 tahun yang diimunisasi campak	91,81%	98,72%	97,29%	97,25%	95,38%
16	Non Polio AFP rate per 100.000 penduduk	0,005%	0,004%	0,002%	0,004%	0,00%
17	Cakupan balita pneumonia yang ditangani	4,92%	22,23%	36,06%	35,88%	39,18%
18	Cakupan penemuan dan penanganan penderita penyakit TBC BTA	43,81%	9,00%	33,49%	16,13%	30,88%
19	Tingkat prevalensi Tuberkulosis (per 100.000 penduduk)	0,05	0,07	0,07	0,08	0,10
20	Tingkat kematian karena Tuberkulosis (per 100.000 penduduk)	0,752728	0,658236	0,278022	0,752685	3,024
22	Proporsi jumlah kasus Tuberkulosis yang terdeteksi dalam program DOTS	43,81%	9,00%	33,49%	16,13%	30,88%
23	Proporsi kasus Tuberkulosis yang diobati dan sembuh dalam program DOTS	88%	88%	87%	85,01%	86,59%
24	Cakupan penemuan dan penanganan penderita penyakit DBD	100%	100%	100%	100%	100%
25	Penderita diare yang ditangani	73%	78%	63%	53,96%	59,19%
26	Prevalensi HIV/AIDS (persen) dari total populasi	0%	0%	0%	0%	0,01%
27	Cakupan pelayanan kesehatan rujukan pasien masyarakat miskin	100%	100%	100%	100%	100,00%
28	Cakupan kunjungan bayi	93%	93%	93%	96,58%	91,33%
29	Cakupan puskesmas	147%	147%	147%	147,06%	147,06%
30	Cakupan pembantu puskesmas	81%	80%	80%	80,23%	81,40%
31	Cakupan kunjungan Ibu hamil K4	96%	97%	95%	100%	100%
32	Cakupan pelayanan nifas	95%	95%	96%	96,3%	96,22%
33	Cakupan neonatus dengan komplikasi yang ditangani	100%	100%	100%	100%	100,00%
34	Cakupan pelayanan anak balita	100%	100%	100%	97,63%	90,69%
35	Cakupan pemberian makanan pendamping ASI pada anak usia 6 - 24 bulan keluarga miskin	100%	100%	100%	100%	97,09%
36	Cakupan penjangkauan kesehatan siswa SD dan setingkat	100%	100%	100%	99,74%	100,00%
37	Cakupan pelayanan kesehatan dasar masyarakat miskin	100%	100%	100%	100%	100,00%
38	Cakupan pelayanan gawat darurat level 1 yang harus diberikan sarana kesehatan (RS)	85%	70%	79%	100%	100,00%
39	Cakupan Desa/ Kelurahan mengalami KLB yang dilakukan penyelidikan epidemiologi < 24 jam	100%	100%	100%	100%	100,00%

Sumber : Dinas Kesehatan, 2019

Kesehatan merupakan faktor yang berpengaruh dalam pembangunan manusia. Derajat kesehatan masyarakat yang baik akan merefleksikan kinerja yang baik pula pada masyarakatnya. Oleh karena itu keberadaan fasilitas kesehatan juga sangat memegang peran penting dalam meningkatkan derajat kesehatan masyarakat. Semakin mudah masyarakat menjangkau fasilitas kesehatan yang

tersedia, maka diharapkan semakin berkurang pula tingkat kesakitannya. Upaya kesehatan dasar masyarakat di Kabupaten Sleman diharapkan semakin meningkat dengan didapatkannya sertifikat ISO dan akreditasi terhadap 25 Puskesmas. Pada tahun 2018, Sleman juga sudah mencapai Universal Health Coverage, dengan persentase masyarakat yang sudah tercakup dalam jaminan kesehatan sebesar 95,22. Selain upaya di atas peningkatan peran serta dalam program PHBS dan gerakan masyarakat hidup sehat perlu terus dioptimalkan.

### **C. Urusan Pekerjaan Umum dan Penataan Ruang**

#### **a) Sub Urusan Pekerjaan Umum**

Indikator bidang pekerjaan umum di Kabupaten Sleman dapat dilihat dari beberapa aspek. Indikator pertama adalah proporsi panjang jaringan jalan dalam kondisi baik di Kabupaten Sleman yang berubah pada tiap tahunnya sesuai dengan keadaan di lapangan. Pada tahun 2014 proporsi panjang jaringan jalan dalam kondisi baik adalah 0,516 meningkat dari 0,504 di tahun 2013 dan pada tahun 2015 mencapai angka 0,5426. Meskipun terdapat kenaikan kondisi jalan baik karena telah dilakukan banyak perbaikan, namun untuk tahun 2016 mengalami sedikit penurunan yaitu di angka 0,5236 dan kembali menurun pada tahun 2017 menjadi sebesar 0,5325. Pada tahun 2018 angka tersebut kembali meningkat menjadi 0,5356. Guna meningkatkan pelayanan terhadap masyarakat, upaya peningkatan kualitas jalan perlu terus dilaksanakan disertai dengan perencanaan yang baik.

Sampai tahun 2018, rasio panjang jalan per jumlah penduduk di Kabupaten Sleman adalah 0,000661 meningkat dari 0,000648 di tahun 2017 dan tahun 2016. Adapun pada tahun 2015 tercatat sebesar 0,000657 serta 0,000658 di tahun 2014. Rendahnya rasio panjang jalan per jumlah penduduk dapat menimbulkan persoalan lalu lintas di beberapa ruas sehingga selain peningkatan jaringan jalan juga diperlukan suatu upaya manajemen lalu lintas.

Adapun kondisi jalan kabupaten kondisi mantap, dengan kondisi dapat dilalui oleh kendaraan dengan kecepatan lebih dari 40 km/jam pada tahun 2018 adalah 88,02% meningkat dari 70,40% di tahun 2017. Peningkatan angka ini dapat diartikan bahwa

hambatan terhadap pergerakan arus barang dan jasa menjadi lebih rendah. Namun, kondisi jalan salah satunya dipengaruhi oleh total beban kendaraan yang melewati, sehingga pengawasan terhadap beban maksimal kendaraan perlu dilaksanakan secara berkala untuk menjaga kualitas jalan serta pengurangan hambatan samping yang terjadi pada ruas jalan.

Drainase, sebagai pendukung prasarana jalan di Kabupaten Sleman, hanya terdapat di beberapa ruas saja terutama di wilayah perkotaan yang tersedia. Pada tahun 2018, drainase berkondisi baik tercatat sebesar 47% meningkat dari 9,63% di tahun 2017 dan 6,14% di tahun 2016 serta terendah pada tahun 2014 hanya 2,33%. Keberadaan drainase sangat diperlukan agar tidak terjadi genangan serta aliran air di badan jalan yang dapat merusak struktur bangunan jalan itu sendiri.

Kabupaten Sleman yang memiliki sejumlah areal persawahan, telah dilengkapi dengan jaringan irigasi. Sampai tahun 2018, jaringan irigasi dengan kondisi baik tercatat sebesar 63,48% menurun dari 67,54% di tahun 2017. Pada tahun 2016 tercatat 63,79% dengan rasio pelayanan sebesar 65,89. Rasio tersebut didapat dari hasil perhitungan panjang saluran irigasi (km) dibagi dengan luas lahan pertanian budidaya (Ha). Sampai dengan tahun 2014 panjang saluran irigasi 2.698,34 km yang terdiri atas saluran irigasi primer sepanjang 419,966 km, irigasi skunder 317,480 km, dan tersier sepanjang 1.960,894 km, dan luas lahan pertanian budidaya seluas 22.233 Ha.

Selain untuk kegiatan pertanian, air juga digunakan untuk keperluan rumah tangga termasuk air minum. Sampai tahun 2017, sebanyak 29,52% penduduk telah memiliki akses terhadap air minum, meningkat dari 28,63% di tahun 2016. Angka ini merupakan penduduk yang terlayani oleh jaringan air minum perpipaan yang disediakan oleh PDAM. Umumnya, penduduk Kabupaten Sleman memanfaatkan air tanah dari air permukaan/sumur sebagai sumber air bersih.

Persoalan sampah sangat berkaitan dengan kenyamanan dan kesehatan lingkungan warga dalam beraktivitas sehari-hari. Sampai tahun 2017, tersedianya fasilitas pengurangan sampah di perkotaan

tercatat sebesar 9,3% di tahun 2017, meningkat dari 4,6% di tahun sebelumnya. Karena itu, peningkatan fasilitas persampahan ini sangat diperlukan guna meningkatkan kenyamanan dan kesehatan lingkungan.

Keberadaan tempat ibadah juga diperlukan di dalam pembangunan terutama pembangunan manusia. Sampai saat ini rasio tempat ibadah per satuan penduduk adalah 1:132.

**Tabel 2. 25**  
**Capaian Indikator Urusan Pekerjaan Umum Kabupaten Sleman**  
**Tahun 2014-2018**

No	Indikator	2014	2015	2016	2017	2018
1	Proporsi panjang jaringan jalan dalam kondisi baik	0,51594	0,542638	0,523631	0,5325	0,5356
2	Rasio panjang jalan dengan jumlah penduduk	0,000658	0,000657	0,000648	0,000648	0,000661
3	Persentase jalan kabupaten dalam kondisi mantap	61,60	65,18	73,14	70,40	88,02
4	Persentase drainase dalam kondisi baik/ pembuangan aliran air tidak tersumbat	2,33	4,35	6,14	9,63	47
5	Persentase irigasi kabupaten dlm kondisi baik	76,5	76,93	63,79	67,54	63,48
6	Rasio Jaringan Irigasi	n.a.	n.a.	n.a.	0,66	0,60
7	Persentase penduduk berakses air minum	100%	100%	100%	100%	100%
8	Proporsi rumah tangga dengan akses berkelanjutan terhadap air minum layak, perkotaan dan perdesaan	100%	100%	100%	100%	100%
9	Tersedianya fasilitas pengurangan sampah di perkotaan	4,7%	4,7%	4,6%	9,3%	10,55%
10	Rasio tempat ibadah per satuan penduduk	1:132	1:132	1:132	1:132	1:132

Sumber: Dinas Pekerjaan Umum, Perumahan, dan Kawasan Permukiman, 2019

#### b) Sub Urusan Penataan Ruang

Berdasarkan Peraturan Menteri Pekerjaan Umum Republik Indonesia Nomor 01/PRT/M/2014 tentang Standar Pelayanan Minimal Bidang Pekerjaan Umum dan Penataan Ruang, sub urusan Penataan Ruang terdiri atas:

##### 1. Informasi Penataan Ruang

Indikator pada informasi penataan ruang adalah persentase tersedianya informasi mengenai Rencana Tata Ruang (RTR) Wilayah Kabupaten beserta rencana rincinya melalui peta analog dan peta digital. Informasi berupa Peta Digital adalah bentuk informasi tentang Rencana Tata Ruang Wilayah Kabupaten/Kota dan rencana rincinya dalam bentuk peta yang didigitasi, yang dapat dengan mudah diakses pada jam kerja tanpa dipungut biaya. Rasio perhitungannya didasarkan pada jumlah kumulatif peta analog yang tersedia di



Kabupaten Sleman pada akhir tahun pencapaian SPM dibagi dengan jumlah kumulatif peta analog/digital yang seharusnya tersedia. Persentase target di tingkat kabupaten adalah 100% pada Tahun 2018. Hal ini berarti bahwa pada Tahun 2018, masyarakat sudah dapat mengakses informasi mengenai penataan ruang kabupaten, khususnya melalui peta RTRW kabupaten dan/atau rencana rincinya (RDTR Kecamatan). RTRW Kabupaten Sleman telah ditetapkan melalui Peraturan Daerah Nomor 12 Tahun 2012, sedangkan pada rencana rinci, semua kecamatan (17 kecamatan) telah memiliki kajian RDTR, yang dituangkan dalam Peraturan Bupati Nomor 44 Tahun 2017 tentang Pengendalian Pemanfaatan Ruang. Informasi terkait penataan ruang dapat diakses dengan mudah melalui website <http://simtaru.slemankab.go.id/>.

Meskipun demikian, target RPJMD bidang urusan penataan ruang sampai dengan tahun 2018 adalah tersusunnya rencana detail tata ruang yang telah ditetapkan menjadi rancangan peraturan daerah/Raperda sebanyak 4 dokumen. Oleh karena itu, diperlukan upaya percepatan penyusunan baik rancangan peraturan daerah maupun peraturan daerah mengenai rencana detail tata ruang guna mencapai tujuan pembangunan secara berkelanjutan.

## 2. Penyediaan Ruang Terbuka Hijau (RTH) Publik

Penyediaan RTH Publik adalah penyediaan RTH yang dimiliki dan dikelola oleh Pemerintah Daerah yang digunakan untuk kepentingan masyarakat secara umum. Berdasarkan Undang-Undang Nomor 26 Tahun 2007 tentang Penataan Ruang, proporsi ruang terbuka hijau publik pada wilayah kabupaten paling sedikit 20% dari luas wilayah kota/kawasan perkotaan sampai akhir tahun rencana. Rasio perhitungannya didasarkan pada luas jumlah RTH publik yang tersedia di kawasan perkotaan sampai akhir tahun pencapaian dibagi luasan RTH publik.

Sampai dengan tahun 2018, luasan RTH Publik yang dikelola masih berada di bawah 20% dari yang dipersyaratkan (898,75 Ha). Di satu sisi, keberadaan RTH dapat meningkatkan kualitas lingkungan terutama di wilayah perkotaan yang memiliki tingkat pencemaran yang cukup tinggi. Karena itu, keberadaan RTH perlu terus

ditingkatkan. Namun, pengelolaan yang baik mutlak dibutuhkan sehingga ketersediaan serta aksesibilitas bagi warga dapat terjamin.

Keberadaan ruang publik sangat dibutuhkan oleh penduduk di Kabupaten Sleman untuk melaksanakan aktivitas sosial serta ekonomi. Sampai tahun 2017, ruang publik yang berubah peruntukannya di Kabupaten Sleman hanya tercatat sebesar 1,14%. Meskipun angka yang tercatat cukup rendah, namun perlu upaya agar perubahan peruntukannya dapat ditekan dan terkendali.

Selain sebagai tempat beraktivitas warga, keberadaan ruang terbuka hijau yang tertutupi oleh pepohonan juga berfungsi sebagai penyeimbang lingkungan terutama dalam pengurangan suhu pemanasan global. Berdasarkan analisis citra satelit dan foto udara pada tahun 2016, tercatat bahwa luasan kawasan tertutup pepohonan terhadap luas daratan adalah sebesar 16%. Hal ini berarti diperlukan penambahan jumlah areal yang tertutup pohon sehingga kualitas lingkungan baik secara lokal maupun regional bahkan global dapat meningkat.

#### **D. Urusan Perumahan Rakyat dan Kawasan Permukiman**

Salah satu indikator urusan perumahan rakyat adalah indikator rumah layak huni, dihitung berdasarkan jumlah rumah layak huni pada tahun yang bersangkutan dibagi jumlah seluruh rumah pada tahun yang bersangkutan dikali 100% sehingga didapatkan angka sebesar 93,64% pada tahun 2014 meningkat dari 91,73% di tahun 2013, pada tahun 2015 mengalami kenaikan menjadi 94,42%, dan tahun 2016 naik menjadi 99,61%. Namun, cakupan ketersediaan rumah layak huni pada tahun 2017 menurun menjadi 98,51%. Pada tahun 2018, kembali meningkat menjadi 99,15%. Keberadaan rumah tidak layak huni di lingkungan masyarakat sangat berkaitan dengan kondisi ekonomi dan kesejahteraan sosial masing-masing keluarga.

Selain melalui peningkatan kondisi ekonomi masyarakat perlu juga upaya peningkatan ketersediaan rumah layak huni yang terjangkau. Pada tahun 2018, cakupan rumah layak huni yang terjangkau tercatat 90,99%, meningkat dari tahun 2017 sebesar 89,28%. Namun dibanding tahun 2016 menurun yakni sebesar 93,34%. Ketersediaan rumah layak huni ini bersifat fluktuatif dimana

pada tahun 2015 tercatat sebesar 77,53% dan 83,91% di tahun 2014. Berfluktuasinya angka tersebut dapat juga disebabkan oleh kondisi status kepemilikan rumah yang umumnya berupa sewa. Kedua indikator tersebut ditangani oleh Pemerintah Daerah melalui sumber pendanaan APBN, DAK, APBD Provinsi, dan dana TJSP.

Di wilayah Kabupaten Sleman, keberadaan kawasan kumuh tidak terlalu mendominasi, namun sampai tahun 2017 kawasan kumuh yang tertangani menggunakan dana APBD Kabupaten mencapai 33,38%, meningkat dari 15,51% di tahun 2016. Kawasan kumuh ini umumnya berlokasi di lahan-lahan pinggir sungai dan beberapa telah direlokasi ke rumah susun di beberapa titik lokasi. Adapun luasan permukiman kumuh di kawasan perkotaan sampai tahun 2018 mencapai 0,085%. Guna menekan luasan, upaya penataan terhadap permukiman kumuh seperti melalui penyediaan rusunawa dan penataan lingkungan perlu terus dilaksanakan. Sedangkan cakupan lingkungan yang sehat dan aman yang didukung dengan prasarana dan sarana umum (PSU) pada tahun 2018 adalah 99,72% sedikit meningkat dari 99,57% pada tahun 2017, serta dari 70,30% di tahun 2016. Indikator ini ditangani melalui sumber pendanaan APBN, APBD Provinsi, dan APBD Kabupaten. Adapun indikator urusan perumahan Kabupaten Sleman tahun 2014-2018 selengkapnya seperti terlihat pada tabel berikut.

**Tabel 2. 26**  
**Indikator Urusan Perumahan dan Kawasan Permukiman**  
**Kabupaten Sleman Tahun 2014-2018**

No.	Indikator	2014	2015	2016	2017	2018
1	Cakupan ketersediaan rumah layak huni (%)	93,64	94,42	99,61	98,51	99,15
2	Cakupan layanan rumah layak huni yang terjangkau (%)	83,91	77,53	93,34	89,28	90,99
3	Persentase kawasan kumuh yang tertangani (%)	n.a.	n.a.	15,51	33,38	30
4	Persentase luasan permukiman kumuh di kawasan perkotaan (%)	0,07	n.a.	n.a.	30,04	0,085
5	Cakupan Lingkungan Yang Sehat dan Aman yang didukung dengan PSU (%)	99,93	68,96	70,30	99,57	99,72

Sumber: Dinas Pekerjaan Umum, Perumahan, dan Kawasan Permukiman, 2019

## **E. Urusan Ketenteraman, Ketertiban Umum, dan Perlindungan Masyarakat**

Stabilitas sosial dan politik adalah prasyarat terhadap tumbuh kembang investasi, infrastruktur, teknologi maupun tenaga kerja. Untuk meningkatkan antisipasi terhadap ancaman stabilitas keamanan Pemerintah Kabupaten Sleman juga koordinasi dengan BIN, Intel Kodim, Intel Kejaksaan, dan Intel Polres melalui forum Kominda (Komunitas Intelijen Daerah).

Tantangan utama stabilitas sosial dan politik adalah memelihara kebhinekaan Indonesia agar tetap menjadi faktor yang menginspirasi, memperkaya dan menguatkan Indonesia dalam mencapai visi pembangunan. Konsolidasi demokrasi diharapkan dapat menguatkan lembaga-lembaga demokrasi yang mampu memelihara keanekaragaman menjadi berkah yang besar untuk Indonesia juga untuk Kabupaten Sleman dimana masyarakatnya merupakan masyarakat multikultur dengan banyaknya perguruan tinggi yang berlokasi di wilayah Kabupaten Sleman. Konflik berbau SARA, aksi terorisme dan separatisme berpotensi menjadi komoditas politik. Deteksi dini atas potensi kerawanan harus dilakukan.

Iklim daerah yang kondusif diciptakan salah satunya melalui pembinaan politik daerah dan pembinaan terhadap LSM, Ormas dan OKP. Fungsi deteksi dini, cegah dini dan lapor cepat perlu dibangun tidak hanya di komunitas intelejen tetapi juga tiap individu masyarakat. Sehingga kepercayaan publik terhadap jaminan keamanan pemerintah meningkat.

Sampai tahun 2018, cakupan petugas Perlindungan Masyarakat di Kabupaten Sleman tercatat sebesar 0,93, konstan dari tahun 2014 yang bertugas untuk meningkatkan ketenteraman dan ketertiban umum di tingkat lokal/lingkungan. Adapun tingkat penyelesaian pelanggaran K3 mencapai 100%, seluruh persoalan sebanyak 232 kasus di tahun 2018 dapat diselesaikan secara efektif. Sedangkan untuk cakupan pelayanan bencana kebakaran adalah 36,08% pada tahun 2018 dan 2017 meningkat dari 18,04% di tahun-tahun sebelumnya. Hal tersebut disebabkan karena terdapat penambahan 1 unit posko baru di Kecamatan Godean. Cakupan pelayanan ini terkait dengan area perkotaan yang terpusat di

Kawasan Perkotaan Yogyakarta, sedangkan Kawasan perkotaan lainnya yang merupakan ibukota kecamatan tersebar di wilayah perdesaan Kabupaten Sleman. Meskipun demikian, kondisi ini telah diimbangi dengan tingkat waktu tanggap daerah layanan wilayah manajemen kebakaran pada tahun 2018 sebesar 78,79%. Namun, angka ini lebih rendah jika dibandingkan tahun 2017 sebesar 97,14%, sebesar 84,61% di tahun 2016 dan 87,10% di tahun 2015. Kondisi jalan dan traffic yang padat, serta beberapa ruas jalan utama ditutup, dapat menghambat laju/kecepatan mobil damkar, dan memperlambat waktu tempuh menuju lokasi kebakaran. Di sisi lain, faktor kondisi jalan dan traffic merupakan faktor di luar kendali pemadam kebakaran. Pada beberapa lokasi kebakaran, akses jalan cukup sempit, sementara mobil pemadam kebakaran yang dimiliki oleh Kabupaten Sleman kesemuanya berukuran/berkapasitas besar, sehingga tidak bisa mendekat ke lokasi kebakaran. Faktor lainnya adalah kemampuan personil Damkar yang terbatas. Hal tersebut dikarenakan kurangnya pelatihan atau peningkatan kapasitas personil Damkar terkait pelaksanaan tugas di lapangan, khususnya untuk personil yang berstatus sebagai tenaga Non PNS.

Upaya lainnya adalah melalui instrumen Peraturan Daerah, upaya penegakan Perda telah mencapai 100% sejak tahun 2014 sampai saat ini dari seluruh laporan pengaduan yang masuk. Sejalan dengan upaya menjaga iklim usaha/investasi yang kondusif di masyarakat, karena itu perlu terus dikembangkan program peningkatan ketenteraman, ketertiban umum dan perlindungan masyarakat oleh Pemerintah Daerah. Pencapaian indikator yang telah dilakukan tersebut secara lebih jelas dapat dilihat pada tabel berikut.

**Tabel 2. 27**  
**Indikator Ketenteraman, Ketertiban Umum, dan Perlindungan Masyarakat Kabupaten Sleman Tahun 2014-2018**

No	Indikator	2014	2015	2016	2017	2018
1	Cakupan petugas Perlindungan Masyarakat (Linmas)	0,86	0,85	0,86	0,86	0,93
2	Tingkat penyelesaian pelanggaran K3 (ketertiban, ketenteraman, keindahan)	97,82%	100%	100%	100%	100%
3	Cakupan pelayanan bencana kebakaran kabupaten	18,04%	18,04%	18,04%	36,08%	36,08%
4	Tingkat waktu tanggap ( <i>response time rate</i> ) daerah layanan Wilayah Manajemen Kebakaran (WMK)	100%	87,10%	84,61%	97,14%	78,79%
5	Persentase Penegakan PERDA	100%	100%	100%	100%	100%

Sumber : Badan Kesatuan Bangsa dan Politik, 2019

## **F. Urusan Sosial**

Pelaksanaan urusan sosial diarahkan pada upaya meningkatkan kesejahteraan sosial masyarakat, penyandang masalah kesejahteraan sosial, perlindungan anak terlantar, korban kekerasan dalam rumah tangga, karang taruna, korban bencana, lansia, dan anak sekolah. Upaya yang telah dilakukan adalah dengan pemberian bantuan, subsidi, pembinaan, pendampingan terhadap anak panti asuhan, penyandang cacat, korban bencana, korban kekerasan, dan lansia rawan sosial. Upaya-upaya yang telah dilakukan tersebut menggambarkan hasil pada indikator urusan sosial.

Kebersamaan dari semua pihak untuk mengurangi angka Penyandang Masalah Kesejahteraan Sosial (PMKS), khususnya peran pemerintah daerah, keterlibatan masyarakat, baik secara langsung maupun melalui kelompok-kelompok masyarakat akan membuahkan hasil yang maksimal. Namun Pemerintah Daerah tetap berupaya untuk memberikan bantuan sosial untuk pemenuhan kebutuhan dasar. Persentase PMKS yang memperoleh bantuan sosial untuk pemenuhan kebutuhan dasar pada tahun 2018 adalah sebesar 41,47% menurun dari tahun 2017 sebesar 68,69%, tahun 2016 sebesar 78,58% dan 82,35% di tahun 2015. Tahun 2015 merupakan titik balik penurunan dari tahun sebelumnya yang meningkat yaitu 78,94% di tahun 2014. Secara prinsip, bantuan diberikan untuk meringankan beban terhadap upaya-upaya pemenuhan kebutuhan dasar, namun seringkali kurang bersifat produktif. Karena itu, sebagian bantuan dialihkan pada kegiatan lain seperti kegiatan padat karya yang hasil akhirnya dapat meningkatkan kemampuan terhadap upaya pemenuhan kebutuhan dasarnya.

Persentase panti sosial yang menerima program pemberdayaan sosial melalui kelompok usaha bersama (KUBE) atau kelompok sosial ekonomi sejenis lainnya pada tahun 2018 adalah sebesar 3,65% menurun dari tahun sebelumnya sebesar 5,27%. Sedangkan persentase panti sosial yang menyediakan sarana prasarana pelayanan kesehatan sosial pada tahun 2018 adalah 90% meningkat dari 85,71% di tahun 2017.

Indikator urusan sosial lainnya adalah persentase wahana kesejahteraan sosial berbasis masyarakat (WKBSM) yang menyediakan sarana prasarana pelayanan kesejahteraan sosial, tahun 2018 tercatat sebanyak 86,05%, meningkat dari tahun sebelumnya sebesar 82,05%.

Sementara itu, peningkatan terjadi juga pada indikator persentase penyandang cacat fisik dan mental, serta lanjut usia tidak potensial yang telah menerima jaminan sosial dari 44,48% di tahun 2017 menjadi 65,09% di tahun 2018. Peningkatan ini merupakan indikator meningkatnya pembangunan daerah yang lebih inklusif bagi warga yang rentan.

Perkembangan indikator sosial ini dapat digunakan oleh Perangkat Daerah dalam rangka pembangunan sosial Kabupaten Sleman. Pembangunan bidang sosial ini cukup penting dimana manusia sebagai subjek pembangunan perlu mendapatkan perlindungan jaminan sosial. Perkembangan indikator urusan sosial secara lebih jelas dapat dilihat pada tabel 2.28.

**Tabel 2. 28**  
**Indikator Urusan Sosial Kabupaten Sleman Tahun 2014-2018**

No	Indikator	2014	2015	2016	2017	2018
1	Persentase PMKS yang memperoleh bantuan sosial utk pemenuhan kebutuhan dasar	78,94%	82,35%	78,58%	68,69%	41,47%
2	Persentase panti sosial yang menerima program pemberdayaan sosial melalui kelompok usaha bersama (KUBE) atau kelompok sosial ekonomi sejenis lainnya	41,38%	59,86%	5,08%	5,27%	3,65%
3	Persentase panti sosial yang menyediakan sarana prasarana pelayanan kesehatan sosial	100,00%	100,00%	78,95%	85,71%	90%
4	Persentase wahana kesejahteraan sosial berbasis masyarakat (WKBSM) yang menyediakan sarana prasarana pelayanan kesejahteraan sosial	100,00%	100,00%	100,00%	82,05%	86,05%
5	Persentase penyandang cacat fisik dan mental, serta lanjut usia tidak potensial yang telah menerima jaminan sosial	59,77%	70,69%	67,07%	44,48%	65,09%

Sumber: Dinas Sosial, 2019

### **2.1.3.2. Layanan Urusan Wajib Non Dasar**

#### **A. Urusan Tenaga Kerja**

Pembangunan bidang ketenagakerjaan dewasa ini masih menghadapi berbagai permasalahan antara lain tingginya pencari kerja (penganggur), terbatasnya penciptaan dan perluasan kesempatan kerja, serta rendahnya produktivitas kerja. Upaya-upaya yang terus dilakukan pemerintah daerah adalah melalui penyediaan

fasilitas pendidikan dan pelatihan kerja secara gratis siap kerja serta membuka akses terhadap dunia kerja secara lebih luas. Selain itu, penyediaan sarana prasarana pendukung berkembangnya usaha-usaha baru kreatif diharapkan dapat mendorong semakin terbukanya lapangan kerja baru.

Pelaksanaan urusan ketenagakerjaan diarahkan sebagai upaya pengurangan pengangguran dan melindungi tenaga kerja maupun perusahaan sehingga tercipta suasana kondusif di lingkungan kerja. Angka sengketa pengusaha-pekerja pada tahun 2018 tercatat sebanyak 1,84 kasus menurun dari 32 kasus di tahun 2017 dan 30 kasus di tahun 2016, serta 24 kasus di tahun 2014. Sedangkan besaran kasus yang diselesaikan dengan perjanjian bersama tercatat 100% di tahun 2018, lebih tinggi dari tahun sebelumnya sebesar 60,7%. Kondisi ini perlu dipertahankan demi terwujudnya iklim berusaha yang baik di lingkungan kerja di wilayah Kabupaten Sleman. Perkembangan capaian indikator ketenagakerjaan dari tahun 2014-2018 secara lebih jelas dapat diamati pada tabel 2.29.

**Tabel 2. 29**  
**Indikator Urusan Tenaga Kerja Kabupaten Sleman Tahun 2014-2018**

No	Indikator	2014	2015	2016	2017	2018
1	Angka sengketa pengusaha-pekerja per tahun (kasus)	24	25	30	32	1,84
2	Besaran kasus yang diselesaikan dengan Perjanjian Bersama/PB (%)	79,17	96	100	60,7	100
3	Besaran pencari kerja yang terdaftar yang ditempatkan (%)	96,03	94,86	91,4	73,66	80,27
4	Besaran pekerja/buruh yang menjadi peserta program Jamsostek (%)	60,16	60,1	55,62	55,23	54,45
5	Besaran Pemeriksaan Perusahaan (%) *	28,48	47,58	41,97	n.a.	n.a.
6	Besaran Pengujian Peralatan di Perusahaan (%)	23,24	24,56	24,14	n.a.	n.a.
7	Besaran tenaga kerja yang mendapatkan pelatihan berbasis kompetensi (%)	86,6	84,91	55,82	61,2	52,31
8	Besaran tenaga kerja yang mendapatkan pelatihan kewirausahaan (%) **	34,48	100	100	71,43	0

Sumber: Dinas Tenaga Kerja Kabupaten Sleman, 2019

Catatan: \*) mulai tahun 2017 menjadi kewenangan provinsi

\*\*\*) Tahun 2018 tidak menyelenggarakan pelatihan kewirausahaan

## **B. Pemberdayaan Perempuan dan Perlindungan Anak**

Pemerintah Kabupaten Sleman terus berupaya meningkatkan kualitas kehidupan dan peran perempuan serta kesejahteraan dan perlindungan anak melalui pembangunan yang menjadikan kesetaraan gender menjadi arus utama. Namun demikian, kesenjangan gender masih terjadi di berbagai sektor pembangunan.



Hal ini disebabkan aspek psikososio-kultural di masyarakat yang masih menganggap derajat laki-laki lebih tinggi daripada perempuan.

Persentase partisipasi perempuan di lembaga pemerintahan menunjukkan peningkatan, membuktikan bahwa peran perempuan di lembaga pemerintahan semakin menguat yang disebabkan oleh kapasitas dan kemampuan perempuan. Terkait dengan kesetaraan gender dalam rumah tangga, terdapat pengaduan atas kasus-kasus Kekerasan Dalam Rumah Tangga (KDRT) yang terus mengalir, hal ini disebabkan adanya peningkatan kesadaran masyarakat terhadap permasalahan KDRT dan telah adanya jejaring dalam penanganan KDRT. Sebagai upaya memberikan perlindungan kepada perempuan dan anak, saat ini Pemerintah Kabupaten Sleman terus mengoptimalkan kinerja UPT P2TPA dalam menangani kasus-kasus KDRT dan perlindungan terhadap perempuan dan anak. Adapun capaian indikator pemberdayaan perempuan dan perlindungan anak Kabupaten Sleman tahun 2014-2018 dapat dilihat pada tabel 2.30.

**Tabel 2. 30**  
**Indikator Urusan Pemberdayaan Perempuan dan Perlindungan Anak di Kabupaten Sleman Tahun 2014-2018 (%)**

No	Uraian	2014	2015	2016	2017	2018
1	Jumlah kursi diduduki perempuan	13	13	13	15	n.a.
2	Proporsi kursi yang diduduki perempuan di DPR	26	26	26	30	26
3	Rasio KDRT	0,09	0,15	0,14	0,08	0,08
4	Persentase jumlah tenaga kerja di bawah umur	0,09	0,15	0,14	0,1	n.a.
5	Cakupan perempuan dan anak korban kekerasan yang mendapatkan penanganan pengaduan oleh petugas terlatih di dalam unit pelayanan terpadu	100	100	100	100	100
6	Cakupan perempuan dan anak korban kekerasan yang mendapatkan layanan kesehatan oleh tenaga kesehatan terlatih di Puskesmas mampu tatalaksana KtP/A dan PPT/PKT di RS	100	100	100	100	100
7	Cakupan layanan rehabilitasi sosial yang diberikan oleh petugas rehabilitasi sosial terlatih bagi perempuan dan anak korban kekerasan di dalam unit pelayanan terpadu.	100	100	100	100	100
8	Cakupan penegakan hukum dari tingkat penyidikan sampai dengan putusan pengadilan atas kasus-kasus kekerasan terhadap perempuan dan anak	100	100	100	100	100
9	Cakupan perempuan dan anak korban kekerasan yang mendapatkan layanan bantuan hukum	100	100	100	100	100
10	Cakupan layanan pemulangan bagi perempuan dan anak korban kekerasan	100	100	100	100	100
11	Cakupan layanan reintegrasi sosial bagi perempuan dan anak korban kekerasan	100	100	100	100	100
12	Rasio APM perempuan/laki- laki di SD	102,07	103,2	103,96	0,99	n.a.
13	Rasio APM perempuan/laki- laki di SMP	81,63	83,96	85,11	0,98	n.a.

Sumber: Dinas Pemberdayaan Perempuan dan Perlindungan Anak, Pengendalian Penduduk dan Keluarga Berencana, 2019

### **C. Urusan Pangan**

Berbagai upaya dalam urusan ketahanan pangan difokuskan pada peningkatan ketersediaan pangan, pemerataan distribusi pangan dengan harga terjangkau dan tercapainya pola konsumsi pangan yang aman beragam, bergizi danimbang, serta meningkatkan peran masyarakat dan pihak swasta dalam mendukung ketahanan pangan.

Pada tahun 2018, ketersediaan pangan tersedia sebesar 149.214,2 ton, menurun dibanding tahun 2017 sebesar 149.441,3 ton, sebagai implikasi dari terjadinya stagnasi produktivitas hasil pertanian. Kecenderungan turun juga terjadi pada tahun-tahun sebelumnya, tahun 2016 tercatat sebesar 159.668,1 ton menurun dari 161.831,8 ton di tahun 2015, dan pada tahun 2014 tercatat sebesar 150.338,6 ton. Berfluktuasinya ketersediaan pangan tersebut dapat disebabkan oleh pergeseran musim dan meningkatnya organisme pengganggu tanaman. Upaya pengendalian terhadap organisme pengganggu tanaman terus dilakukan dan dilaksanakan secara partisipatif. Beberapa wilayah pertanian melalui fasilitasi dari pemerintah daerah telah mengadopsi teknik penanggulangan organisme pengganggu tanaman yang telah berhasil dikembangkan di daerah lain secara partisipatif. Upaya pengendalian lain melalui perizinan pertanahan juga secara intensif terus dilakukan sehingga alih fungsi lahan pertanian secara ilegal sebagai salah satu faktor penurunan produksi pertanian dapat ditekan.

Selain ketersediaan pangan, indikator lainnya adalah ketersediaan energi per kapita. Pada tahun 2018 tercatat sebesar 140% meningkat dari tahun 2017 sebesar 136%. Namun bila dibandingkan dengan tahun 2015 sebesar 157% angka tersebut lebih rendah, namun lebih tinggi dibanding tahun 2014 sebesar 137%. Meskipun angka tersebut menunjukkan surplus energi per kapita, namun penyediaan sumber-sumber energi perlu tetap dijaga dan ditingkatkan kualitasnya, mengingat masih berfluktuasinya data. Kondisi fluktuatif juga terjadi pada ketersediaan protein per kapita, pada tahun 2018 tercatat sebesar 141%, meningkat dibandingkan tahun 2017 yang tercatat sebesar 135%, menurun dari tahun 2016 sebesar 141,8% dan pada tahun 2015 sebesar 153%. Akan tetapi

pada tahun 2014 tercatat lebih rendah yaitu sebesar 138%. Perkembangan kondisi pangan Kabupaten Sleman secara lebih jelas dapat dilihat pada tabel 2.31.

**Tabel 2. 31**  
**Indikator Urusan Pangan Kabupaten Sleman Tahun 2014-2018**

No	Indikator	2014	2015	2016	2017	2018
1	Ketersediaan pangan utama (ton)	150.338,6	161.831,8	159.668,1	149.441,3	149.214,2
2	Ketersediaan energi per kapita (%)	137	157	164,9	136	140
3	Ketersediaan protein per kapita (%)	138	153	141,8	135	141

*Sumber: Dinas Pertanian, Pangan, dan Perikanan, 2019*

#### **D. Urusan Pertanahan**

Dalam urusan pertanahan, jumlah sertifikat yang dikeluarkan di Kabupaten Sleman meningkat tiap tahunnya, di mana pada tahun 2013, data sertifikat tercatat sejumlah 483.183 sertifikat, sedangkan data sertifikat tanah tahun 2014 sejumlah 560.597 sertifikat. Berdasarkan data sertifikat tanah tahun 2015 sejumlah 512.516 sertifikat dan pada tahun 2016 sejumlah 528.599 sertifikat. Akan tetapi, pada tahun 2017 mengalami penurunan menjadi 509.655 sertifikat dan pada tahun 2018 mengalami kenaikan menjadi 615.184 sertifikat, dengan luas yang telah bersertifikat sebesar 419.293.558 m<sup>2</sup>.

Pada tahun 2018, di Kabupaten Sleman terdapat 85 kasus permasalahan tanah negara yang terdaftar dan terfasilitasi seluruhnya. Demikian halnya pada tahun 2017 terdapat 25 kasus dengan kasus terfasilitasi sebanyak 25 kasus. Adapun jumlah kasus pada tahun 2016, tercatat sebanyak 20 kasus dan terfasilitasi seluruhnya.

Penyelesaian izin pemanfaatan ruang dibagi menjadi Izin Lokasi, Izin Pemanfaatan Ruang dan Izin Penggunaan Pemanfaatan Tanah. Izin Lokasi yang diterbitkan di wilayah Kabupaten Sleman tiap tahunnya mengalami perubahan, tahun 2014 tercatat sejumlah 16 izin, tahun 2015 sejumlah 14 izin, tahun 2016 sebanyak 6 izin, tahun 2017 sebanyak 11 izin dan pada tahun terakhir tahun 2018 tercatat sebanyak 21 izin. Demikian halnya dengan Izin Pemanfaatan Tanah (IPT) di wilayah Kabupaten Sleman yang tiap tahunnya mengalami perubahan, tahun 2014 sejumlah 269 izin, tahun 2015

sejumlah 359 izin, tahun 2016 sebanyak 358 izin, tahun 2017 sebanyak 394 izin dan tahun 2018 sebanyak 1.088 izin. IPT merupakan izin peruntukan penggunaan tanah yang wajib dimiliki orang atau pribadi dan atau badan yang akan melaksanakan kegiatan dan atau kegiatan yang mengakibatkan perubahan peruntukan tanah pada bangunan/usaha.

Peningkatan jumlah izin juga terjadi pada penerbitan Izin Penggunaan Pemanfaatan Tanah (IPPT) di wilayah Kabupaten Sleman mengalami perubahan setiap tahunnya, tahun 2014 sejumlah 276 izin, tahun 2015 sejumlah 492 izin, tahun 2016 sebanyak 348 izin, tahun 2017 sebesar 421 izin, dan tahun 2018 sebanyak 2.229 izin. Adapun IPPT merupakan izin peruntukan penggunaan tanah yang wajib dimiliki orang pribadi yang akan mengubah peruntukan tanah pertanian menjadi non pertanian guna pembangunan rumah tempat tinggal pribadi/ perseorangan. Instrumen izin ini merupakan upaya pengendalian pemanfaatan ruang, namun perlu disertai dengan upaya lainnya di bidang penataan ruang sehingga pelanggaran tata ruang dapat ditekan. Data perkembangan indikator urusan pertanahan di Kabupaten Sleman secara lebih jelas dapat dilihat pada tabel 2.32.

**Tabel 2. 32**  
**Indikator Urusan Pertanahan Kabupaten Sleman Tahun 2014-2018**

No	Indikator	Tahun				
		2014	2015	2016	2017	2018
1	Jumlah sertifikat tanah (buah)	560.597	512.516	528.599	509.655	615.184
2	Jumlah kasus terdaftar	16	21	20	25	85
3	Jumlah kasus yang terfasilitasi	15	20	20	25	85
	Persentase	93.75%	95.24%	100.00%	100.00%	100%
4	Penyelesaian izin lokasi (buah)	16	14	6	11	21
5	Izin Pemanfaatan Tanah (buah)	269	359	358	394	1.088
6	Izin Penggunaan Pemanfaatan Tanah (buah)	276	492	348	421	2.229

Sumber: Dinas Penanaman Modal dan Perizinan Terpadu, 2019

#### **E. Urusan Lingkungan Hidup**

Kualitas lingkungan sangat berpengaruh terhadap kualitas kehidupan manusia. Sumber daya alam yang diperlukan untuk mendukung kelangsungan hidup manusia mempunyai keterbatasan dalam banyak hal, yaitu keterbatasan tentang ketersediaan menurut kuantitas, kualitas, ruang dan waktu. Oleh sebab itu diperlukan pengelolaan lingkungan dan sumberdaya alam yang baik dan

bijaksana. Pengelolaan tersebut yang berupa pencegahan, penanggulangan kerusakan dan pencemaran serta pemulihan kualitas lingkungan adalah menjadi tanggung jawab bersama antara masyarakat dan peran pemerintahan. Upaya-upaya pengelolaan lingkungan ditunjukkan dengan beberapa indikator sebagai berikut.

Indeks kualitas air di Kabupaten Sleman pada tahun 2018 adalah 41,33, meningkat dari 35,33 di tahun 2017, 23,33 di tahun 2016, dan 18 di tahun 2015. Demikian halnya dengan kualitas udara menunjukkan trend meningkat, pada tahun 2017 tercatat sebesar 81,11, meningkat dari tahun 2016 sebesar 45,9 dan tahun 2015 sebesar 56,6, meskipun di tahun 2018 tercatat 78,73 menurun dari tahun sebelumnya. Pada indikator pembinaan dan pengawasan terkait ketaatan penanggung jawab usaha dan /atau kegiatan yang diawasi ketaatannya terhadap PPLH dan PUU LH yang diterbitkan oleh Pemerintah Daerah tahun 2018 adalah sebesar 85,94% meningkat dari 16,64% di tahun 2017. Namun, pada tahun 2018, Kabupaten Sleman belum memiliki PPLHD yang dilatih dan/atau dibina. Sedangkan untuk pengaduan masyarakat terkait izin lingkungan, izin PPLH dan PUU LH yang diterbitkan oleh Pemerintah Daerah Kabupaten sudah mencapai 100% di tahun 2018.

Penurunan angka terjadi pada operasionalisasi TPST/SPA di Kabupaten Sleman yaitu dari 72 di tahun 2017 menjadi 67,76 di tahun 2018. Sampai saat ini, Kabupaten Sleman telah memiliki TPS sebanyak 301 unit, TPS 3R sebanyak 27 unit dan Bank Sampah sebanyak 186 unit. Demikian juga dengan persentase pengelolaan sampah oleh swasta yang taat terhadap peraturan perundang-undangan tahun 2018 tercatat sebesar 85,79% menurun dari tahun sebelumnya sebesar 100%. Persoalan sampah ini dapat teramati dari masih adanya fenomena tumpukan sampah sehingga perlu mendapat perhatian karena dapat mengganggu kualitas lingkungan secara lebih luas. Karena itu, pada tahun 2020 direncanakan penambahan prasarana TPS sebanyak 7 unit, TPS 3R sebanyak 2 unit, gerobak sampah sebanyak 20 unit, kompartemen penanganan sampah sebanyak 30 unit, serta perbaikan transfer depo sebanyak 1 unit.

**Tabel 2. 33**  
**Capaian Indikator Lingkungan Hidup Kabupaten Sleman**  
**Tahun 2014-2018**

No.	Indikator	2014	2015	2016	2017	2018
1	Hasil Pengukuran Indeks Kualitas Air	n.a.	18	23,33	35,33	41,33
2	Hasil Pengukuran Indeks Pencemaran Udara	n.a.	56,6	45,9	81,11	78,73
3	Hasil Pengukuran Indeks Tutupan Lahan	n.a.	n.a.	34,13	33,95	33,95
4	Pembinaan dan Pengawasan terkait ketaatan penanggung jawab usaha dan /atau kegiatan yang diawasi ketaatannya terhadap PPLH dan PUU LH yang diterbitkan oleh Pemerintah Daerah (%)	n.a.	n.a.	n.a.	16,46	85,94
5	Jumlah PPLHD yang dilatih dan/atau dibina	1	1	1	1	0
6	Pengaduan masyarakat terkait izin lingkungan, izin PPLH dan PUU LH yang diterbitkan oleh Pemerintah Daerah Kabupaten (%)	n.a.	n.a.	n.a.	100	100
7	Operasionalisasi TPST/SPA di kabupaten (%)	n.a.	n.a.	n.a.	72	67,76
8	Persentase pengelolaan sampah oleh swasta yang taat terhadap peraturan perundang-undangan (%)	n.a.	n.a.	n.a.	100	85,79

Sumber: Dinas Lingkungan Hidup Kabupaten Sleman, 2019

Pencemaran sungai pada tahun 2017 lebih rendah daripada tahun sebelumnya, namun pencemaran udara menunjukkan adanya peningkatan. Meningkatnya indeks pencemaran udara diperkirakan disebabkan oleh semakin banyaknya jumlah kendaraan bermotor yang ada di Sleman, selain karena adanya alih fungsi lahan dari pertanian ke non pertanian yang menyebabkan berkurangnya tanaman yang dapat menyerap zat-zat polutan di udara.

#### **F. Urusan Administrasi Kependudukan dan Pencatatan Sipil**

Pelayanan administrasi kependudukan dan pencatatan Sipil merupakan salah satu tugas negara guna memenuhi hak asasi penduduk mendapatkan tanda identitas terkait dengan siklus kehidupan mereka. Dokumen yang dihasilkan antara lain adalah Akta Kelahiran, Kartu Tanda Penduduk (KTP), Kartu Keluarga (KK), Akta Nikah, Akta Kematian.

Pelayanan dokumen administrasi kependudukan dari tahun 2014 ke tahun 2018 relatif stabil, khususnya untuk pelayanan Kartu Keluarga. Hal ini ditunjukkan dengan cakupan pelayanan KK sebesar 100% untuk lima tahun terakhir. Cakupan penerbitan KTP elektronik pada tahun 2018 mengalami kenaikan dibandingkan tahun 2017, namun belum memenuhi target 100%. Pada tahun 2018, cakupan penerbitan KTP elektronik tercatat sebesar 98,63% meningkat dari 97,76% di tahun 2017. Capaian ini

disebabkan masih ada sebagian masyarakat yang belum melakukan perekaman KTP elektronik. Disamping itu adanya ketergantungan yang sangat tinggi dengan Pemerintah Pusat, khususnya pada ketersediaan blangko e-KTP.

Pada indikator lain, cakupan penerbitan kutipan akta kelahiran dan kematian pada tahun 2018 tercatat masing-masing sebesar 96,01% dan 90,56%, meningkat dari tahun sebelumnya sebesar 88,08% dan 69,55% secara berturut-turut. Peningkatan ini menunjukkan terjadinya peningkatan kesadaran masyarakat untuk memiliki akta kelahiran maupun kematian. Adapun cakupan penerbitan akta nikah sudah mencapai 100% sejak lima tahun terakhir.

Layanan akta catatan sipil mengalami kenaikan, antara lain disebabkan adanya upaya peningkatan pemahaman kepada masyarakat tentang pentingnya kepemilikan semua dokumen kependudukan sebagai syarat wajib administrasi pemerintahan. Perkembangan indikator pelayanan administrasi kependudukan tahun 2014-2018 secara lebih jelas dapat dilihat pada tabel 2.34.

**Tabel 2. 34**  
**Capaian Indikator Pelayanan Kependudukan Kabupaten Sleman**  
**Tahun 2014-2018 (%)**

No	Indikator	Tahun				
		2014	2015	2016	2017	2018
1	Cakupan Penerbitan Kartu Keluarga	100	100	100	100	100
2	Cakupan Penerbitan Kartu Tanda Penduduk Elektronik (KTP-el) (%)	97,72	97,19	94,88	97,76	98,63
3	Cakupan Penerbitan Kutipan Akta Kelahiran	89,2	89,04	77,96	88,08	96,01
4	Cakupan Penerbitan Kutipan Akta Kematian	88,59	87,83	66,96	69,55	90,56
5	Cakupan Penerbitan Akta nikah	100	100	100	100	100

Sumber: Dinas Kependudukan dan Pencatatan Sipil, 2019

## **G. Urusan Pemberdayaan Masyarakat dan Desa**

Kewenangan Kabupaten dalam Urusan Pemerintahan Bidang pemberdayaan Masyarakat dan Desa meliputi Penyelenggaraan penataan Desa, fasilitasi Kerja sama, pembinaan dan pengawasan penyelenggaraan dan administrasi Desa dan pemberdayaan Lembaga Kemasyarakatan Desa. Dalam Peraturan Pemerintah Nomor 43

Tahun 2014, pasal 126 ayat 1 merumuskan tujuan pemberdayaan masyarakat desa adalah untuk memampukan Desa dalam melakukan aksi bersama sebagai suatu kesatuan tata kelola pemerintahan desa, kesatuan tata kelola lembaga kemasyarakatan Desa dan lembaga adat, serta kesatuan tata ekonomi dan lingkungan. Sejalan dengan ditetapkannya Undang-undang Nomor 6 Tahun 2014 tentang Desa, pemerintah memberikan kewenangan yang lebih luas kepada pemerintah desa untuk memberdayakan diri dan masyarakat dengan memberikan dana yang tidak sedikit kepada pemerintah Desa. Pemerintah Kabupaten Sleman perlu mengarahkan dan mendampingi agar dana yang diterima Desa dimanfaatkan secara optimal untuk kemajuan desa dan kesejahteraan masyarakatnya.

Perkembangan indikator pemberdayaan masyarakat dan desa secara lebih jelas dapat dilihat pada tabel 2.35.

**Tabel 2. 35**  
**Capaian Indikator Pemberdayaan Masyarakat dan Desa Kabupaten Sleman Tahun 2014-2018**

No.	Uraian	2014	2015	2016	2017	2018
1	Cakupan sarana prasarana perkantoran pemerintahan desa yang baik	100%	100%	100%	100%	100%
2	Rata-rata jumlah kelompok binaan LPM (unit)	86	86	86	86	86
3	Rata-rata jumlah kelompok binaan PKK (unit)	1.315	1.315	1.315	1315	1.315
4	Persentase PKK aktif	80	80	80	80	100
5	Persentase Posyandu aktif	n.a.	n.a.	n.a.	60	99,93
	Pratama (%)	n.a.	n.a.	n.a.	3,47	4,44
	Madya (%)	n.a.	n.a.	n.a.	11,98	14,90
	Purna (%)	n.a.	n.a.	n.a.	39,79	17,32
	Mandiri (%)	n.a.	n.a.	n.a.	4,76	63,27

Sumber: Dinas Pemberdayaan Masyarakat dan Desa, 2019

Pelibatan Lembaga Kemasyarakatan Desa, yang meliputi LPMD, PKK, Karang Taruna, RT dan RW dalam perencanaan desa merupakan bentuk partisipasi masyarakat. Demikian pula peran Lembaga Swadaya Masyarakat (LSM) dan Posyandu, lebih mendorong peran masyarakat dalam hal pembangunan daerah. Tidak hanya dalam hal perencanaan, Lembaga Kemasyarakatan Desa ini juga diharapkan juga membantu program pemberdayaan masyarakat



Desa yang dilaksanakan oleh Desa, maupun tugas pembantuan dari kabupaten, provinsi maupun nasional baik melalui Dinas Pemberdayaan Masyarakat dan Desa ataupun melalui Perangkat Daerah yang lain. Selama ini pemanfaatan Lembaga Kemasyarakatan Desa oleh Perangkat Daerah guna mendukung aksi program yang ditetapkan masih sangat minim.

#### **H. Urusan Pengendalian Penduduk dan Keluarga Berencana**

Penduduk adalah subyek dan obyek pembangunan. Jumlah penduduk yang tidak terkendali akan menghambat proses-proses pembangunan menuju tujuan yang ingin dicapai karena sumberdaya pembangunan terserap untuk pemenuhan kebutuhan dasar kehidupan manusia yang selalu bertambah seiring bertambahnya jumlah penduduk. Untuk mengatasi hal tersebut, diperlukan adanya pengendalian jumlah penduduk dan penggiatan program Keluarga Berencana. Indikator utama keberhasilan pengendalian penduduk adalah turunnya angka kesuburan (*Total Fertility Rate/TFR*). Selain itu terdapat pula indikator lain untuk mendukung terwujudnya penurunan TFR.

Sampai tahun 2018, angka kesuburan/*Total Fertility Rate* (TFR) tercatat sebesar 1,90 meningkat dari 1,70 di tahun 2017 dan sebesar 1,89 di tahun 2016. Sedangkan Perangkat Daerah yang berperan aktif dalam pembangunan daerah melalui kampung KB pada tahun 2018 dan tahun 2017 tercatat sebesar 60,42%, meningkat dari tahun 2016 sebesar 45,83%. Adapun data persentase Perangkat Daerah yang menyusun dan memanfaatkan Rancangan Induk Pengendalian Penduduk adalah sebesar 56,25% pada tahun 2018 dan 2017. Demikian halnya dengan jumlah sektor yang menyepakati dan memanfaatkan data profil untuk perencanaan dan pelaksanaan program pembangunan tercatat sebesar 56,25% pada tahun 2017 dan 2018. Terdapat angka kecenderungan meningkat pada indikator rasio akseptor KB di tahun 2018 yaitu sebesar 76,51 dari tahun sebelumnya sebesar 75,23. Peningkatan ini sejalan dengan upaya pengendalian jumlah penduduk.

Cakupan anggota BKB ber-KB dan cakupan PUS yang istrinya di bawah 20 tahun pada tahun 2018 adalah sebesar 0,35, lebih rendah daripada tahun 2017 sebesar 0,41. Penurunan juga terjadi

pada angka *unmet need* yaitu sebesar 9,50 pada tahun 2018 dan 11,75 di tahun 2017. Diperlukan upaya yang lebih intensif lagi agar ketiga indikator tersebut menjadi lebih baik. Perkembangan capaian indikator pengendalian penduduk dan keluarga berencana di Kabupaten Sleman tahun 2014 sampai 2018 secara lebih jelas dapat dilihat pada tabel berikut.

**Tabel 2. 36**  
**Capaian Indikator Pengendalian Penduduk dan Keluarga Berencana**  
**Kabupaten Sleman Tahun 2014-2018**

No	Uraian	2014	2015	2016	2017	2018
1	Total Fertility Rate (TFR)	n.a.	n.a.	1,89	1,70	1,90
2	Persentase Perangkat Daerah (Dinas/Badan) yang berperan aktif dalam pembangunan Daerah melalui Kampung KB	n.a.	n.a.	45,83	60,42	60,42
3	Persentase Perangkat Daerah (Dinas/Badan) yang menyusun dan memanfaatkan Rancangan Induk Pengendalian Penduduk	n.a.	4,17	41,67	56,25	56,25
5	Jumlah sektor yang menyepakati dan memanfaatkan data profil (parameter dan proyeksi penduduk) untuk perencanaan dan pelaksanaan program pembangunan	n.a.	4,17	41,67	56,25	56,25
7	Rata-rata jumlah anak per keluarga	2,88	n.a.	n.a.	2,97	2,76
8	Rasio Akseptor KB	79,1	79,14	79,22	75,23	76,51
9	Cakupan Pasangan Usia Subur (PUS) yang istrinya di bawah 20 tahun	0,65	0,63	0,62	0,41	0,35
10	Cakupan PUS yang ingin ber-KB tidak terpenuhi ( <i>unmet need</i> )	8,67	8,18	9	11,75	9,50
11	Persentase Penggunaan Kontrasepsi Jangka Panjang (MKJP)	36,85	39,81	37,74	38,06	38,41
12	Persentase tingkat keberlangsungan pemakaian kontrasepsi	79,1	79,14	79,22	75,23	76,51
13	Cakupan anggota Bina Keluarga Balita (BKB) ber-KB	85,74	83,74	80,84	80,93	89,7
14	Cakupan anggota Bina Keluarga Remaja (BKR) ber-KB	76,53	75,42	74,13	73,11	88,3
15	Cakupan anggota Bina Keluarga Lansia (BKL) ber-KB	64,97	61,85	62,74	62,77	86,7
16	Cakupan Remaja dalam Pusat Informasi Dan Konseling Remaja/Mahasiswa	116,28	127,91	146,51	154,65	159,30
17	Cakupan PKB/PLKB yang didayagunakan Perangkat Daerah KB untuk perencanaan dan pelaksanaan pembangunan daerah di bidang pengendalian penduduk	100	100	100	100	100
18	Cakupan PUS peserta KB anggota Usaha Peningkatan Pendapatan Keluarga Sejahtera (UPPKS) yang ber-KB mandiri	88,39	87,07	87,97	86,34	88,26
19	Rasio petugas Pembantu Pembina KB Desa (PPKBD) setiap desa/kelurahan	100	100	100	100	100
20	Persentase Faskes dan jejaringnya (diseluruh tingkatan wilayah) yang bekerjasama dengan BPJS dan memberikan pelayanan KBKR sesuai dengan standarisasi pelayanan	n.a.	n.a.	22,9	22,9	32,82
21	Cakupan penyediaan Informasi Data Mikro Keluarga di setiap desa	100	100	100	100	100
22	Cakupan kelompok kegiatan yang melakukan pembinaan keluarga melalui 8 fungsi keluarga	n.a.	n.a.	n.a.	100	100

Sumber: Dinas Pemberdayaan Perempuan dan Perlindungan Anak, Pengendalian Penduduk dan Keluarga Berencana, 2019

## **I. Urusan Perhubungan**

Pada urusan perhubungan, hal yang menjadi kendala di Kabupaten Sleman adalah minimnya trayek pedesaan yang mendorong bertambahnya jumlah kepemilikan kendaraan pribadi sehingga menyebabkan kemacetan arus lalu-lintas pada ruas tertentu terutama pada jam sibuk. Jumlah arus penumpang di Kabupaten Sleman berkisar di angka 4 juta penumpang, dengan perubahan yang relatif rendah dari tahun ke tahunnya. Pada tahun 2018 tercatat sebesar 495.000 penumpang. Hal ini juga disertai dengan rendahnya jumlah armada angkutan umum yang beroperasi. Pada tahun 2018, rasio izin trayek tercatat sebesar 0,00011. Sementara jumlah uji kir angkutan umum pada tahun 2018 tercatat sebesar 2.914 unit, meningkat dari 3.070 unit di tahun 2017.

Sampai saat ini, Kabupaten Sleman telah memiliki 1 unit Bandara serta 4 unit terminal bis dengan persentase layanan angkutan darat sebesar 14,8%. Dengan kata lain, jumlah kendaraan pribadi yang melayani angkutan darat jauh lebih besar. Begitu juga dengan jumlah orang yang melalui terminal cukup rendah, tahun 2018 tercatat sebesar 495.000 penumpang. Namun, besaran arus penumpang ini menuntut suatu penyediaan sistem angkutan umum yang memadai dan layak sehingga dapat memberikan pelayanan publik yang lebih baik.

Keberadaan bandara baru di Kabupaten Kulonprogo diprediksi dapat mengurangi beban lalu lintas menuju dan dari bandara, namun di sisi lain, lalu lintas antar kota akan mengalami peningkatan. Masalah lainnya adalah belum tersedianya lajur untuk pengendara sepeda sebagai alat transportasi alternatif ramah lingkungan yang seringkali mengakibatkan kecelakaan lalu lintas di jalan raya. Adapun perkembangan capaian indikator urusan perhubungan tahun 2014-2018 dapat dilihat pada tabel 2.37.

**Tabel 2. 37**  
**Capaian Indikator Perhubungan Kabupaten Sleman**  
**Tahun 2014-2018**

No	Indikator	2014	2015	2016	2017	2018
1	Jumlah arus penumpang angkutan umum	4.068.315	4.011.122	4.016.407	368.271	495.000
2	Rasio ijin trayek	0,03	0,03	0,03	0,002	0,00011
3	Jumlah uji kir angkutan umum	3.357	3.264	3.095	3.070	2.914
4	Jumlah Bandara	1	1	1	1	1
5	Jumlah Terminal bis	5	5	5	4	4
6	Persentase layanan angkutan darat (%)	3,42	3,46	3,16	7,13	14,8
7	Persentase kepemilikan KIR angkutan umum (%)	88	90	91	91	90
8	Pemasangan Rambu-rambu	300	300	300	160	200
9	Jumlah orang melalui bandara/terminal per tahun	4.068.315	4.011.122	4.016.407	368.271	495.000

Sumber: Dinas Perhubungan, 2019

#### **J. Urusan Komunikasi dan Informatika**

Kemajuan dibidang komunikasi dan informatika telah mendorong globalisasi dengan berbagai perspektif dan implikasinya. Arus informasi saat ini tidak terbatas pada media cetak dan elektronik, namun juga semakin berkembang melalui media sosial. Kelompok informasi masyarakat bisa menjadi salah satu wahana penyebarluasan informasi pembangunan kepada masyarakat. Pemerintah Daerah mendorong pengembangan dan pemberdayaan kelompok informasi ini. Cakupan pengembangan dan pemberdayaan kelompok informasi masyarakat di tingkat kecamatan di Kabupaten Sleman sejak tahun 2014 sampai tahun 2018 mencapai 100%. Demikian halnya dengan cakupan layanan telekomunikasi telah menjangkau seluruh wilayah Kabupaten Sleman, dengan 518 unit menara telekomunikasi (menara makrocell, menara mikrocell, dan menara combat) yang tersebar di tiap kecamatan.

Guna memberikan pelayanan informasi yang luas kepada masyarakat, di Kabupaten Sleman telah tersedia satu (1) website domain dengan 117 sub domain serta 117 infrastruktur jaringan pada tahun 2018. Selain itu, pengembangan Sistem Informasi Baru telah terbangun sebanyak 2.000 sistem yang didukung oleh 72 unit server. Kabupaten Sleman, dalam upayanya untuk mewujudkan kabupaten cerdas juga telah memiliki jaringan fiber optik sepanjang 105 km yang menghubungkan tempat-tempat pelayanan publik, 103 titik hotspot internet, 450 titik VOIP, 136 unit CCTV yang didukung oleh

ketersediaan bandwidth internet sebesar 1.030 Mbps. Perkembangan capaian indikator komunikasi dan informatika secara lebih jelas dapat dilihat pada Tabel 2.38.

**Tabel 2. 38**  
**Capaian Indikator Komunikasi dan Informatika Kabupaten Sleman**  
**Tahun 2014-2018**

No	Indikator	2014	2015	2016	2017	2018
1	Cakupan pengembangan & pemberdayaan Klpk Informasi Masyarakat di Tk. Kecamatan	100%	100%	100%	100%	100%
2	Cakupan Layanan Telekomunikasi	90%	91%	95%	100%	100%
3	Menara telekomunikasi	n.a.	n.a.	413	499	518
4	Website domain	1	1	1	1	1
5	Sub Domain	64	64	69	78	117
6	Infrastruktur Jaringan	n.a.	212	229	260	274
7	Pengembangan SIM Baru	n.a.	1.600	1.700	1.920	2.000
8	Jumlah Server	54	56	58	70	72
9	Radio komunikasi (Repeater/Link)	6	7	7	7	7
10	Radio komunikasi (base stasiun/ RIG)	22	22	22	22	22

Sumber: Dinas Komunikasi dan Informatika, 2019

#### **K. Koperasi, Usaha kecil, dan Menengah**

Saat ini koperasi masih menjadi soko guru perekonomian dan masih dirasakan manfaatnya oleh masyarakat. Meskipun demikian, terdapat trend yang menurun atas keberadaan koperasi di Kabupaten Sleman. Jumlah koperasi pada tahun 2018 tercatat sebanyak 444 unit, menurun dari tahun 2017 sebanyak 515 unit, 656 unit pada tahun 2016, 646 unit pada tahun 2015, dan 629 unit pada tahun 2014. Jumlah koperasi aktif juga menurun dari 495 unit di tahun 2017 menjadi 413 unit di tahun 2018, dari 627 unit pada tahun 2016, 598 unit pada tahun 2015, dan 581 unit pada tahun 2014.

Persentase koperasi aktif di Kabupaten Sleman mengalami penurunan dalam lima tahun terakhir. Pada tahun 2018 tercatat sebesar 93,01% sedikit menurun dari 96,12% di tahun 2017, 95,58% di tahun 2016, 92,57% di tahun 2015, dan 92,37% di tahun 2014.

Sebagaimana koperasi, usaha mikro dan usaha kecil juga mempunyai peran dalam perekonomian daerah baik dalam produksi dan distribusi barang dan jasa maupun dalam penyerapan tenaga kerja dan sumber pendapatan penduduk. Jumlah usaha mikro pada

tahun 2018 tercatat sebesar 35.682 unit, meningkat dari 26.226 unit di tahun 2017. Adapun jumlah usaha mikro kecil menengah pada tahun 2018 bertambah dibandingkan tahun 2017, dari 31.220 unit usaha menjadi 36.653 unit usaha. Sementara untuk persentase usaha mikro dan kecil juga mengalami peningkatan dari 86,57% menjadi 97,35%. Perkembangan koperasi dan usaha mikro kecil di Kabupaten Sleman tahun 2014-2018 dapat dilihat pada tabel 2.39.

**Tabel 2. 39**  
**Perkembangan Koperasi dan Usaha Mikro Kecil Kabupaten Sleman**  
**Tahun 2014-2018**

No.	Koperasi, Usaha Kecil dan Menengah	2014	2015	2016	2017	2018
1	Jumlah Koperasi Aktif (unit)	581	598	627	479	413
2	Jumlah Koperasi (unit)	629	646	656	515	444
3	Persentase Koperasi Aktif	92,37	92,57	95,58	96,12	93,01
4	Usaha Mikro (unit)	12.828	12.970	23.275	26.226	35.682
5	Jumlah UMKM (unit)	26.761	27.092	27.139	31.220	36.653
6	Persentase Usaha Mikro dan Kecil	47,93	47,87	85,76	86,57	97,35

Sumber: Dinas Koperasi dan UKM, 2019

#### L. Urusan Penanaman Modal

Aktivitas penanaman modal atau investasi memperlihatkan peran yang sangat penting sebagai penggerak pertumbuhan ekonomi daerah. Dampak/efek ganda (*multiplier effect*) yang ditimbulkan dari aktivitas tersebut memungkinkan terjadinya dorongan pertumbuhan ekonomi dalam suatu sistem perekonomian. Aktivitas investasi pada berbagai sektor memungkinkan perekonomian menghasilkan output yang banyak, pemanfaatan sumberdaya lokal secara optimal dan terjadinya dinamika dalam proses pertukaran produksi antar daerah maupun lintas sektor.

Penanaman modal di Kabupaten Sleman dalam kurun waktu 2014 hingga 2018 terus menunjukkan perkembangan, jika dilihat dari jumlah unit usahanya. Sedangkan jika dilihat dari nilai investasinya cenderung fluktuatif setiap tahunnya. Hal ini menunjukkan bahwa iklim investasi di Kabupaten Sleman cenderung kondusif. Pertumbuhan penanaman modal di Kabupaten Sleman sampai dengan tahun 2018 meliputi investasi PMA sebanyak 80 unit dengan nilai investasi US\$193.830.919 dan investasi PMDN 88 unit dengan nilai investasi Rp5.584,260,- juta. Adapun rasio daya serap

tenaga kerja mengalami penurunan di tahun 2018 sebesar 161,307 dari tahun sebelumnya sebesar 167,257, tahun 2016 sebesar 174,103 dan 188,814 di tahun 2015.

Meskipun terjadi kenaikan nilai realisasi PMDN dari 12,24% di tahun 2017 menjadi 43,43%, apabila melihat rasio daya serap tenaga kerja, perlu mendapat perhatian di dalam penyusunan rencana kebijakan baik di bidang ketenagakerjaan maupun bidang penanaman modal, sehingga perlu terus didorong upaya peningkatan daya saing tenaga kerja dan penciptaan iklim usaha yang kondusif di Wilayah Kabupaten Sleman. Kemampuan maupun keterampilan dari tenaga kerja yang memadai menjadi prasyarat yang utama dalam rangka peningkatan daya serap tenaga kerja di bidang usaha.

Perkembangan penanaman modal di Kabupaten Sleman tahun 2014-2018 secara lebih jelas dapat dilihat pada Tabel 2.40.

**Tabel 2. 40**  
**Capaian Indikator Penanaman Modal Kabupaten Sleman**  
**Tahun 2014-2018**

No.	Indikator	2014	2015	2016	2017	2018
1	Jumlah investor berskala nasional					
	PMDN (unit)	45	51	60	77	88
	PMA (unit)	45	57	66	70	80
2	Jumlah nilai investasi berskala nasional					
	PMDN (juta rupiah)	1.945.867	3.159.444	3.370.881	3.893.334	5.584.260
	PMA (US \$)	31.963.753	33.545.997	233.587.774	35.336.556	193.830.919
3	Rasio daya serap tenaga kerja	193,488	188,814	174,103	167,257	161,307
4	Kenaikan/penurunan Nilai Realisasi PMDN (%)	4,16	62,37	6,69	12,24	43,43

Sumber: Dinas Penanaman Modal dan Pelayanan Perizinan Terpadu, 2019

### M. Urusan Kepemudaan dan Olah Raga

Pemuda merupakan generasi penerus bangsa. Peran pemuda dalam pembangunan diharapkan akan selalu meningkat untuk terwujudnya masyarakat yang lebih baik. Keberadaan organisasi pemuda di Kabupaten Sleman dapat membantu proses pembangunan wilayah terutama di dalam menggerakkan peran pemuda secara lebih aktif. Pada tahun 2017 dan 2018, di Kabupaten Sleman terdapat 87,5% organisasi pemuda yang aktif menurun dibandingkan tahun sebelumnya di 2016 sebesar 90,32%. Keberadaan wirausaha muda juga sangat berperan di dalam proses pembangunan, tercatat 15,63% di tahun 2018 meningkat dibandingkan tahun sebelumnya sebesar 11%. Mengingat pentingnya

peran pemuda di dalam pembangunan baik ekonomi maupun sosial, diperlukan program kegiatan yang mampu mendorong keterlibatan pemuda dan organisasi secara lebih luas dan aktif yang memiliki jiwa wira usaha. Terkait hal ini, Sleman telah menyediakan prasarana pendukung seperti pembangunan *Sleman Creative Space*, sebagai wadah bagi penggiat ekonomi kreatif terutama para pemuda untuk menuangkan ide-ide usaha secara kolaboratif serta responsif terhadap tuntutan kebutuhan masa kini.

Selain mendorong peran aktif organisasi kepemudaan, pembinaan terhadap olah raga perlu terus dilaksanakan sehingga meningkatkan motivasi menuju prestasi. Sampai tahun 2018 cakupan pembinaan olahraga meliputi 64% yang disertai cakupan pelatih yang bersertifikasi sebesar 89.05%. Adapun untuk cakupan pembinaan atlet muda adalah 91% dengan jumlah atlet berprestasi sebanyak 7 atlet di tahun 2018. Keseluruhan akitivitas tersebut telah mendorong tercapainya prestasi olahraga sebanyak 12 cabang olahraga selama tahun 2018. Perkembangan indikator pemuda dan olahraga secara lebih jelas dapat dilihat pada tabel 2.41.

**Tabel 2. 41**  
**Perkembangan Indikator Pemuda dan Olahraga Kabupaten Sleman**  
**Tahun 2014-2018**

No.	Indikator	2014	2015	2016	2017	2018
1	Persentase organisasi pemuda yang aktif (%)	90	90.32	90.32	87,5	87,5
2	Persentase wirausaha muda (%)	n.a.	n.a.	n.a.	11	15.63
3	Cakupan pembinaan olahraga (%)	n.a.	n.a.	n.a.	65.71	64
4	Cakupan pelatih yang bersertifikasi (%)	n.a.	n.a.	n.a.	64,35	89.05
5	Cakupan pembinaan atlet muda (%)	n.a.	n.a.	n.a.	n.a.	91
6	Jumlah atlet berprestasi	n.a.	n.a.	n.a.	68	7
7	Jumlah prestasi olahraga	n.a.	n.a.	n.a.	177	53

Sumber: Dinas Pemuda dan Olahraga, 2019

## **N. Urusan Statistik**

Berdasarkan Undang-Undang Nomor 25 Tahun 2004 Tentang Sistem Perencanaan Pembangunan Nasional disebutkan bahwa perencanaan pembangunan daerah harus didasarkan pada data dan informasi yang akurat dan dapat dipertanggungjawabkan. Oleh karena itu pemerintah wajib menyediakan data dan informasi statistik yang berkualitas, akurat, mutakhir dan dapat dipertanggungjawabkan. Selain itu, data dan informasi juga



dibutuhkan oleh seluruh pemangku kepentingan antara lain untuk pengembangan usaha, penelitian dan kebutuhan lainnya.

Merujuk pada Undang-undang Nomor 17 Tahun 1997 tentang statistik, bahwa statistik terbagi menjadi statistik dasar, sektoral, dan khusus, pada lingkup pemerintahan hanya mencakup statistik dasar dan sektoral. Statistik dasar merupakan statistik yang merupakan ranah Badan Pusat Statistik. Hasil dari statistik dasar ini merupakan data yang sangat penting bagi perencanaan dan evaluasi pelaksanaan pembangunan, sehingga untuk mendapatkan beberapa data, pemerintah daerah perlu bekerjasama dengan BPS. Produk statistik yang merupakan hasil kerjasama dengan BPS adalah IPM, IPG, Indeks NTP, Indeks Gini, Inflasi, dan ICOR.

Sedangkan statistik sektoral juga telah dilakukan oleh beberapa instansi di Pemerintah Daerah dalam rangka memperoleh data baik untuk keperluan perencanaan pembangunan maupun untuk evaluasi pelaksanaan pembangunan daerah. Kegiatan statistik sektoral ini antara lain termuat dalam buku Indeks Williamson, buku penduduk pertengahan tahun, dan buku sistem informasi pembangunan daerah.

Diakui bahwa tuntutan data dan informasi yang dibutuhkan dapat dipenuhi seluruhnya, namun secara bertahap tata kelola dan pemenuhan kebutuhan data lebih baik akan terus diupayakan.

#### **O. Urusan Persandian**

Urusan persandian merupakan urusan pemerintahan wajib yang tidak berkaitan dengan pelayanan dasar. Urusan ini merupakan urusan baru yang berdiri sendiri sesuai amanat Undang-Undang Nomor 23 Tahun 2014. Kewenangan kabupaten berkaitan dengan urusan persandian adalah penyelenggaraan persandian untuk pengamanan informasi pemerintah daerah kabupaten dan penetapan pola hubungan komunikasi sandi antar perangkat daerah kabupaten. Pengamanan informasi terutama pada era digital perlu mendapat perhatian lebih. Pada tahun 2017, Indonesia mendapat 1.225 miliar serangan siber setiap harinya, seperti malware dan ransomware (Kementerian Komunikasi dan Informatika, 2017). Era keterbukaan serta saling terkoneksi sistem jaringan di Kabupaten Sleman, karena itu menjadi rentan terhadap potensi serangan siber ini dan

perlu meningkatkan upaya pengamanan melalui pengelolaan dan pengembangan persandian daerah. Meskipun demikian, Perangkat Daerah yang telah menggunakan sandi di dalam komunikasi PD sampai dengan tahun 2018 adalah sebesar 100%.

#### **P. Urusan Kebudayaan**

Seberapa penting arti dan peran kebudayaan di suatu daerah terhadap kehidupan manusia, dapat dilihat dari peran pemerintah daerah dalam mengelola kekayaan seni budaya dan sarana prasarana yang mendukungnya. Salah satu indikator pengelolaan produk budaya sebagaimana terlihat dalam tabel 2.42.

Pada tahun 2018, festival seni dan budaya diselenggarakan sebanyak 28 festival, yaitu Festival Sriwijaya Palembang di Provinsi Sumatera Selatan, *Makassar International Eight Festival and Forum* (MIEFF), Parade Busana di TMII, Parade Lagu di TMII, Festival Sendratari DIY, Festival Langen Carito DIY, Festival Ketoprak DIY, Festival Teater Tradisional, Festival Dalang Anak dan Remaja, Festival Reog dan Jathilan DIY, Festival Jathilan Sleman, Festival Religius, Festival Sendratari Sleman, Festival Langen Carito Sleman, Festival Ketoprak Sleman, Lomba Macapat ASN, Lomba Pranatacara, Festival Macapat antar kecamatan, Lomba Mendongeng, Lomba Sesorah, Lomba Geguritan, Cerdas Cermat Museum, Festival Seminggu di Probolinggo (SEMIPRO), Carnival Menoreh Kulonprogo, dan Parade Wira Bangsa Surabaya Juang, Festival Budaya Suran Mbah Demang, Festival Bekakak, dan Festival Budaya Saparan Pondok Wonolelo. Jumlah tersebut meningkat dibandingkan tahun 2017 terdapat 24 penyelenggaraan festival seni dan budaya.

Tahun 2016, situs dan kawasan cagar budaya yang tercatat di Kabupaten Sleman sebanyak 800 unit, dengan rincian 34 buah monumen, 163 buah situs, 17 struktur, 177 buah bangunan, 395 rumah tradisional dan 14 museum. Cagar budaya yang dilestarikan pada tahun 2016 sebanyak 191 unit (23.87%) dari 800 unit benda cagar budaya yang tercatat. Pada tahun 2017, benda cagar budaya yang dilestarikan sebanyak 27 unit cagar budaya yang terdiri dari 25 unit cagar budaya yang telah mendapat SK Bupati Nomor 14.7/Kep.KDH/A/2017 dan cagar budaya yang direnovasi ada 2 unit cagar budaya yaitu Kapanewon Tempel dan Pegadaian Tempel,

sehingga total benda cagar budaya yang dilestarikan pada tahun 2017 adalah 218 unit (27.37%) dari 800 unit benda cagar budaya. Selanjutnya di tahun 2018 benda cagar budaya yang dilestarikan sebanyak 27 unit cagar budaya yang terdiri dari 26 unit cagar budaya yang telah mendapat Surat Keputusan Bupati Nomor 5.9/Kep.KDH/A/2018 dan 1 unit cagar budaya yang dipelihara yaitu saluran air Donon di Kecamatan Moyudan. Dengan demikian total benda cagar budaya yang sudah dilestarikan hingga tahun 2018 sebanyak 245 unit (30.625%) dari 800 unit cagar budaya di Sleman.

**Tabel 2. 42**  
**Capaian Indikator Urusan Kebudayaan Kabupaten Sleman**  
**Tahun 2014-2018**

No	Indikator	2014	2015	2016	2017	2018
1	Penyelenggaraan festival seni dan budaya (kegiatan)	11	11	23	24	28
2	Benda, Situs dan Kawasan Cagar Budaya yang dilestarikan (%)	n.a	n.a	23,87	27,37	30,625
3	Jumlah karya budaya yang direvitalisasi dan inventarisasi (unit)	1	1	1	1	2

Sumber: Dinas Kebudayaan, 2018

#### **Q. Perpustakaan**

Perpustakaan merupakan sumber informasi dan sarana strategis dalam peningkatan sumberdaya manusia. Keberadaan perpustakaan diharapkan dapat meningkatkan minat baca di masyarakat. Salah satu indikator atas minat baca masyarakat adalah kunjungan masyarakat ke perpustakaan.

Rasio jumlah pengunjung perpustakaan per tahun di Kabupaten Sleman cenderung stagnan di tahun 2018 sebesar 0,5767 dari sebelumnya sebesar 0,57477 di tahun 2017 serta 0,5698 di tahun 2016, dan 0,5676 di tahun 2015. Angka tersebut disertai juga dengan sedikitnya peningkatan jumlah rata-rata pengunjung perpustakaan sebanyak 1.797 pengunjung di tahun 2018 dari 1.547 pengunjung per tahun di tahun 2017, meskipun koleksi buku yang tersedia di perpustakaan daerah terus mengalami peningkatan, kecuali di tahun terakhir. Sampai dengan tahun 2018, jumlah koleksi judul buku perpustakaan di Kabupaten Sleman adalah sebanyak 33.791 judul, lebih sedikit dibanding tahun 2017 sebanyak 36.943 judul dan 36.949 judul di tahun 2016. Akan tetapi jika dibandingkan tahun 2015, angka tersebut mengalami peningkatan dari 34.815 judul.

Selain rasio jumlah pengunjung perpustakaan yang menurun, rasio perpustakaan per satuan penduduk juga menurun. Pada tahun 2015 rasio perpustakaan per satuan penduduk adalah 0,7809 turun menjadi 0,6556 di tahun 2018. Pemerintah Kabupaten Sleman perlu terus melaksanakan upaya-upaya untuk meningkatkan minat baca masyarakat demi meningkatnya pengetahuan dan ilmu masyarakat serta melakukan inovasi-inovasi untuk meningkatkan daya tarik perpustakaan dan meningkatkan pelayanan kepada masyarakat. Salah satu tantangan yang dihadapi pemerintah dalam meningkatkan minat baca masyarakat adalah penyediaan layanan pustaka digital guna mengikuti perkembangan teknologi informasi yang sangat pesat di tengah-tengah masyarakat yang memberikan kemudahan akses kepada masyarakat memperoleh informasi dan pengetahuan melalui dunia digital.

Adapun perpustakaan di Kabupaten Sleman sampai saat ini belum memiliki pustakawan, tenaga teknis, dan penilai yang memiliki sertifikat. Secara lebih jelas, capaian indikator urusan perpustakaan dapat dilihat pada tabel 2.43.

**Tabel 2. 43**  
**Capaian Indikator Urusan Perpustakaan Kabupaten Sleman**  
**Tahun 2015-2018**

No.	Indikator	2015	2016	2017	2018
1	Rasio jumlah pengunjung perpustakaan per tahun	0,5676	0,5698	0,5747	0,5767
2	Koleksi buku yang tersedia di perpustakaan daerah	0,5858	0,5612	0,68	0,71146
3	Rasio perpustakaan persatuan penduduk	0,7809	0,0665	0,6557	0,6556
4	Jumlah rata-rata pengunjung perpustakaan/tahun	1.670	1.677	1.717	1.797
5	Jumlah koleksi judul buku perpustakaan (judul)	34.815	36.949	36.943	33.791
6	Persentase jumlah pustakawan, tenaga teknis, dan penilai yang memiliki sertifikat (%)	0	50	42,86	0

Sumber: Dinas Perpustakaan dan Kearsipan, 2019

## **R. Urusan Kearsipan**

Penyelenggaraan urusan kearsipan mempunyai fungsi strategis bagi perkembangan daerah karena menangani arsip-arsip aktif, arsip inaktif dan dokumentasi daerah. Upaya yang dilakukan untuk meningkatkan efektifitas pengelolaan kearsipan diantaranya melalui pemberian bimbingan teknis pada pengelola kearsipan serta penerapan Sistem Kearsipan Pola Baru (SKPB) melalui kegiatan-kegiatan antara lain monitoring, lomba dan pendampingan pengelolaan arsip.

Penanganan arsip menjadi kebutuhan penting dalam upaya penyelamatan arsip-arsip aktif maupun inaktif, diperlukan ada upaya

bersama dari para pejabat administratif untuk memulai dan melaksanakan secara optimal dalam penyelamatan arsip-arsip penting. Persentase SKPD yang mengelola arsip kategori baik mengalami peningkatan dari 68% pada tahun 2015 menjadi 85% pada tahun 2016, sedangkan untuk tahun 2017 menurun menjadi 75% dan kembali meningkat menjadi 79,17% di tahun 2018. Hal ini menunjukkan bahwa Perangkat Daerah semakin perlu meningkatkan keperdulian tentang pengelolaan arsip. Sedangkan SDM pengelolaan arsip PD mengalami stagnasi dari 62 orang pada tahun 2015 dan tahun 2016, sedikit mengalami peningkatan menjadi 63 orang pada tahun 2017 dan kembali meningkat menjadi 70 orang di tahun 2018.

**Tabel 2. 44**  
**Capaian Indikator Kearsipan Kabupaten Sleman Tahun 2015-2018**

No.	Indikator	2015	2016	2017	2018
1	Persentase Perangkat Daerah yang mengelola arsip secara baku	68%	85%	75%	79,17%
2	Peningkatan SDM pengelola kearsipan (jiwa)	62	62	63	70

Sumber: Dinas Perpustakaan dan Kearsipan, 2019

### 2.1.3.3. Layanan Urusan Pilihan

#### A. Urusan Pariwisata

Perkembangan kunjungan wisatawan dari tahun ke tahun mengalami peningkatan. Jumlah kunjungan wisatawan di Kabupaten Sleman pada tahun 2017 tercatat sebesar 7.342.396 orang dan pada tahun 2018 meningkat menjadi 8.531.738 orang (wisatawan nusantara sebanyak 8.224.033 orang atau sebesar 96,392% serta wisatawan mancanegara sebanyak 307.705 orang atau sebesar 3,61% atau meningkat sekitar 16,20%. Peningkatan jumlah wisatawan ini perlu disertai dengan penyediaan amenities yang memadai agar mampu meningkatkan waktu kunjungan wisata. Kegiatan kepariwisataan di Kabupaten Sleman perlu terus dikembangkan melalui revitalisasi maupun pengembangan ODTW serta penataan yang menyeluruh termasuk fasilitas pendukung wisata, sehingga dapat berdampak pada peningkatan jumlah wisatawan. Selain itu, penyediaan akomodasi berkualitas bagi para wisatawan sangat diperlukan sehingga dapat meningkatkan *length of stay* wisatawan baik nusantara maupun mancanegara yang berdampak pada peningkatan nilai tambah bagi masyarakat.

Berdasarkan klasifikasi destinasi, pada tahun 2018 jumlah kunjungan wisata alam tercatat sebanyak 2.792.529 orang, wisata budaya sebanyak 4.648.411 orang, dan wisata buatan sebanyak 1.090.798 orang. Wisata budaya menjadi daya tarik paling besar untuk kegiatan pariwisata di Kabupaten Sleman, perlu terus dikembangkan melalui perencanaan yang menyeluruh.

**Tabel 2. 45**  
**Jumlah Kunjungan Wisatawan dan Kontribusi Sektor Pariwisata terhadap PDRB Tahun 2014-2018**

URAIAN	TAHUN									
	2014		2015		2016		2017		2018	
	Wisnus	Wisman	Wisnus	Wisman	Wisnus	Wisman	Wisnus	Wisman	Wisnus	Wisman
REALISASI (jiwa)	3.820.575	312.358	4.936.929	259.887	5.075.315	248.370	7.038.207	238.488	8.224.033	307.705
JUMLAH REALISASI (jiwa)	4.132.933		5.196.816		5.323.685		7.276.695		8.531.738	
(%) (Nus-Manc)	92,44%	7,56%	95,00%	5,00%	95,33%	4,67%	96,72%	3,28%	96,39%	3,61%
Kontribusi thd PDRB Hb (%)	9,98		10,20		10,27		10,34		n.a.	

Sumber: Dinas Pariwisata Kab. Sleman, 2018, BPS Kab. Sleman, 2019

Secara umum, Pendapatan Asli Daerah dari sektor pariwisata mengalami peningkatan. Pada tahun 2018 sub sektor penyumbang terhadap PAD Pariwisata terbanyak yaitu dari sektor Pajak Hotel dan Pajak Restoran yaitu masing-masing sebesar Rp99.163.768.082,- dan Rp92.048.500.298,- sedangkan sub sektor terendah yaitu dari retribusi pemakaian kekayaan daerah sebesar Rp99.511.800,-. Secara lebih jelas, PAD sektor pariwisata dapat dilihat pada tabel 2.46.

**Tabel 2. 46**  
**Data PAD Sektor Pariwisata Tahun 2014-2018 (Rp)**

No	Jenis	2014	2015	2016	2017	2018
1	Pajak Hotel	49.800.597.180,77	52.305.963.907,43	67.278.001.146,89	85.153.727.058,73	99.163.768.082,00
2	Pajak Restoran	27.979.616.224,17	39.132.497.134,23	51.190.737.213,24	69.627.369.310,00	92.048.500.298,00
3	Pajak Hiburan	5.652.846.660,64	6.084.319.142,08	13.503.081.110,38	17.310.424.630,56	20.594.485.463,00
4	Retribusi Pemakaian Kekayaan Daerah (fasilitas kaliurang, kaliadem dan tlogo putri)	73.015.400,02	75.747.500,00	89.134.100,00	114.878.300,00	99.511.800,00
5	Retribusi Tempat Rekreasi dan Olahraga:	3.840.355.599,00	3.295.120.500,00	6.006.806.665,00	8.883.791.665,00	7.455.640.500,00
	DPKAD/BKAD	443.579.599,00	252.662.500,00	866.497.665,00	1.425.967.165,00	1.077.817.500,00
	DIPENDA	2.411.194.500,00				
	DINAS PARIWISATA	985.581.500,00	3.042.458.000,00	5.140.309.000,00	7.457.824.500,00	6.377.823.000,00
6	Lain-lain PAD:	276.315.340,00	33.614.877,00	640.464.357,50	972.250.384,00	1.071.813.404,00
	Bagi Hasil TWC Ratu Boko	276.315.340,00	33.614.877,00	640.464.357,50	955.950.384,00	958.447.704,00
	Bagi Hasil Parkir Musium Gunung Merapi	12.561.600,00	0,00	0,00	0,00	0,00
	Bagi Hasil Taman lampion				16.300.000,00	113.365.700,00
	<b>Penerimaan</b>	87.622.746.404,60	100.927.263.060,74	138.708.224.593,01	182.062.441.348,29	220.728.918.822,00
	<b>Peningkatan</b>	<b>23,7%</b>	<b>15,2%</b>	<b>37,4%</b>	<b>31,3%</b>	<b>21,2%</b>

Sumber: Dinas Pariwisata Kab. Sleman, 2019

Potensi kepariwisataan di Kabupaten Sleman terdiri dari wisata alam, wisata candi, wisata museum, kegiatan luar atau even dan desa wisata. Desa wisata memiliki ciri dan keunikan tersendiri. Desa wisata berorientasi pada pemberdayaan masyarakat, potensi alam, seni budaya, dan keunikan kehidupan desa yang alami. Pada tahun 2018 tercatat 47 desa wisata yang terbagi ke dalam 4 kategori, yaitu 11 desa wisata pada kategori rintisan, 14 desa wisata pada kategori tumbuh, 11 desa wisata pada kategori berkembang, dan 11 desa wisata pada kategori mandiri. Perkembangan potensi obyek wisata secara lebih jelas dapat dilihat pada tabel 2.47.

**Tabel 2. 47**  
**Potensi Obyek Wisata Di Kabupaten Sleman**  
**Tahun 2014-2018**

No	Indikator	Tahun				
		2014	2015	2016	2017	2018
1	Wisata Alam (jenis)	4	4	4	4	4
2	Wisata Candi	12	12	12	12	12
3	Wisata Museum	13	13	14	14	14
4	Kegiatan luar (event)	5	5	5	5	5
5	Kategori Desa Wisata	38	38	39	39	47

Sumber: BPS, 2018, Dinas Pariwisata Kab. Sleman, 2019

## **B. Urusan Pertanian**

Pembangunan pertanian diarahkan untuk mewujudkan masyarakat pertanian, perikanan dan kehutanan yang mandiri, berdaya saing dan sejahtera, dengan mewujudkan peningkatan produksi pertanian, dan perikanan untuk memantapkan ketahanan pangan, meningkatkan nilai tambah produk pertanian, perikanan dan meningkatkan kelas kemampuan kelompok tani serta pengelolaan sumberdaya alam dan lingkungan yang lestari.

Pada tahun 2018, cakupan bina kelompok tani adalah 100%, artinya seluruh petani terlayani oleh program pembinaan. Jika dibandingkan dengan tahun 2017, produktivitas padi atau bahan pangan utama lokal mengalami sedikit penurunan dari 57,15 kw/ha menjadi 57 kw/ha di tahun 2018. Penurunan ini terjadi pula pada tahun-tahun sebelumnya, yaitu sebesar 61,58 kw/ha di tahun 2016, 65,27 kw/ha di tahun 2015, dan 59,75 kw/ha di tahun 2014. Produktivitas padi dan bahan pangan utama dipengaruhi faktor pola tanam, penggunaan bibit yang berkualitas dan penggunaan pupuk organik. Guna mengatasi kecenderungan penurunan produktivitas

ini telah diupayakan peningkatan penerapan teknologi dalam budidaya melalui Gerakan Penerapan Pengelolaan Tanaman Terpadu (GPPTT) yang meliputi pengolahan tanah sempurna, penggunaan benih unggul, pemupukan berimbang, penggunaan pupuk organik, tata tanam tajarwo dan pengendalian Organisme Pengganggu Tanaman (OPT), tata pengelolaan air irigasi sesuai kebutuhan tanaman. Adapun perkembangan indikator pertanian tahun 2014-2018 dapat dilihat pada Tabel 2.48.

**Tabel 2. 48**  
**Indikator Urusan Pilihan Pertanian Kabupaten Sleman**  
**Tahun 2014-2018**

No	Indikator	2014	2015	2016	2017	2018*
1	Cakupan bina kelompok tani (%)	448	260	195	195	100
2	Produktivitas padi/bahan pangan utama lokal (kw/ha)	59,75	65,27	61,58	57,15	57
3	Produksi sektor pertanian dan peternakan (ton)					
	- padi sawah	312.891	326.819	322.418	289.070	246.539
	- padi ladang	1.511	1.864	1.751	1.557	3.340
	- jagung	33.430,61	42.310,15	22.574	47.060	31.558,47
	- kedelai	530	199	88	22	211
	- kacang tanah	8.671	6.485	4.389	4.209	4.516,26
	- kacang hijau	9	10	0	0	0
	- ubi kayu	13.418	11.524	12.806	11.596	8.631,77
	- ubi jalar	3.400	2.355	2.071	1.569	1.728
	- talas	523	1.251	1.388	1.388	1.156,48
	- ganyong	244	152	148	148	128,73
	- irut	389	557	571	571	568,95
	- sayuran	25.609,84	1.155.118	1.131.810	118.728,80	394.667,63
	- buah-buahan	17.090,34	1.964.993	1.764.605	172.971,52	1.262.302,93
	- daging	20.642,57	21.554,97	22.300,88	18.751,74	133.307,92
	- telur	16.886,83	16.887,07	16.951,86	15.129,79	16.309,91
	- susu sapi	3.685,88	3.710,26	3.741,75	3.843,44	3.819,36
4	Jumlah produksi komoditas perkebunan					
	- Kelapa	7799,56	7752,99	7395,26	6726,74	6.749,30
	- Cengkeh	6,59	7,4	9,86	9,10	30,30
	- Kakao	8,28	10,61	14,04	24,65	70,57
	- Mete	9,71	6,05	3,29	3,85	13,35
	- Kopi Robusta	25,77	43,96	33,37	239,61	234,99
	- Kopi Arabika	10,25	21,15	14,81	54,47	52,43
	- Mendong	2356	1908,75	1128,05	53,65	77,03
	- Lada	1,54	1,75	2,25	5,89	17,29
	- Kapuk randu	5,44	4,79	1,98	1,89	5,69
	- Tembakau rakyat	757,5	896,15	95,67	80,69	190,47
	- Panili	0,1	0,29	0,19	0,30	2,56
	- Jarak pagar	3,63	3,53	1,59	3,17	31,71
	- Tebu	3.581,67	3.866,65	3.332,37	2.808,12	2.053,62

Keterangan: \*) angka sementara

Sumber: Dinas Pertanian, Pangan, dan Perikanan, 2019



### **C. Urusan Perdagangan**

Cakupan bina kelompok pedagang/usaha informal Kabupaten Sleman sampai dengan bulan September tahun 2017 adalah 17,07%. Meskipun angka relatif kecil, namun pembinaan ini sangat penting sehingga meningkatkan aksesibilitas masyarakat terhadap pelayanan perekonomian terutama bagi masyarakat berpenghasilan rendah. Akan tetapi, keberadaan sektor informal diharapkan tidak menimbulkan gangguan terhadap kepentingan umum lainnya seperti berjualan yang menutup akses masyarakat terhadap fasilitas trotoar serta terawasi dalam hal pelayanan yang baik terhadap konsumen.

Indikator lain yang menjadi pertimbangan dalam melihat perkembangan kegiatan perdagangan di Kabupaten Sleman adalah ekspor. Adapun besaran nilai ekspor Kabupaten Sleman tahun 2018 tercatat sebesar US\$41.963.299,13 meningkat dari tahun 2017 sebesar US\$39.316.185,53, gambaran geliat ekonomi masyarakat.

### **D. Urusan Perindustrian**

Pengembangan kegiatan industri sangat bermanfaat di dalam proses pembangunan terutama dalam hal penyerapan tenaga kerja dan perputaran arus modal. Sampai tahun 2017, sektor industri di Kabupaten Sleman berkontribusi sebesar 13,27% terhadap PDRB atas dasar harga berlaku serta mengalami pertumbuhan sebesar 1,50%. Selain itu, industri kecil dan rumah tangga yang mendominasi kegiatan masyarakat di tingkat lokal mengalami kenaikan dari 16.488 unit di tahun 2016 menjadi 16.735 unit di tahun 2017.

Pendampingan dan pemberdayaan industri kecil merupakan prioritas pembangunan di tahun 2020 dalam rangka pengembangan potensi ekonomi lokal. Diharapkan dengan adanya pembinaan, pemberdayaan dan penguatan modal pada pelaku industri kecil dapat meningkatkan pendapatan masyarakat pada kelompok masyarakat yang berpenghasilan rendah (MBR), sehingga dapat menurunkan indeks gini yang semakin tinggi di Kabupaten Sleman. Adapun data perkembangan indikator perindustrian tahun 2013-2017 dapat dilihat pada tabel 2.49.

**Tabel 2. 49**  
**Indikator Urusan Perindustrian Kabupaten Sleman**  
**Tahun 2013-2017**

No	Indikator	Tahun				
		2013	2014	2015	2016	2017
1	Kontribusi sektor Industri terhadap PDRB Hb (%)	13,90	13,37	12,82	13,28	13,27
2	Pertumbuhan Industri (%)	0,89	0,68	1,83	1,60	1,50
3	Jumlah industri kecil & rumah tangga (unit)	15.841	15,944	16.230	16.488	16.735

*Sumber: Dinas Perindustrian, Perdagangan & Koperasi, 2018*

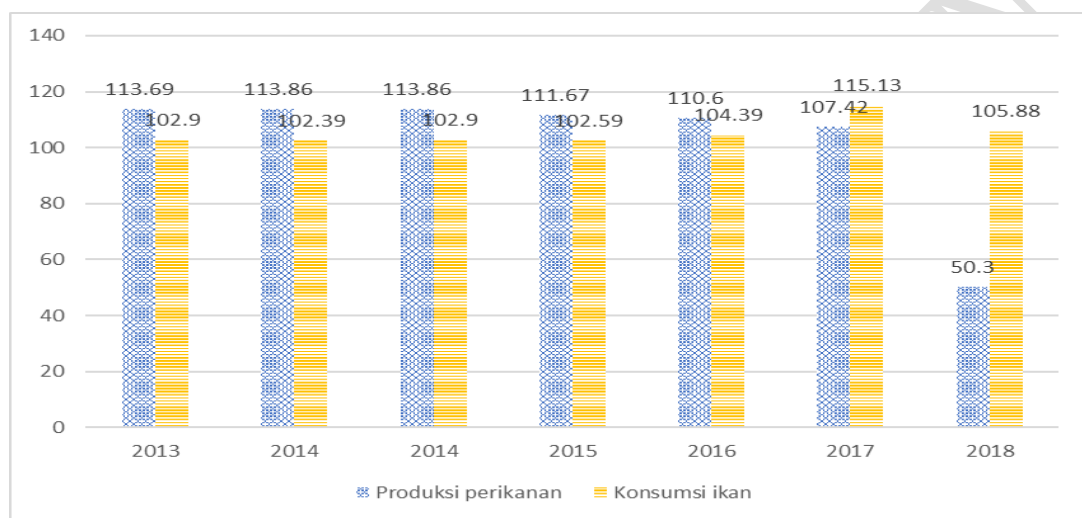
### **E. Urusan Transmigrasi**

Program penempatan transmigrasi bertujuan untuk meningkatkan kesejahteraan transmigran dan masyarakat sekitarnya, peningkatan dan pemerataan pembangunan daerah, serta memperkokoh persatuan dan kesatuan bangsa. Sasaran penyelenggaraan transmigrasi adalah meningkatkan kemampuan dan produktivitas masyarakat transmigrasi, membangun kemandirian dan mewujudkan integrasi di permukiman transmigrasi, sehingga ekonomi dan sosial budaya mampu tumbuh dan berkembang secara berkelanjutan. Pada tahun 2018, persentase jumlah calon transmigran yang dapat diberangkatkan dengan fasilitasi APBD sejumlah 92% atau 23 KK dari 25 KK pendaftar calon transmigran. Dari jumlah tersebut, 15 KK merupakan program sharing penempatan dengan Kabupaten Bulungan Kalimantan Utara, sedangkan 8 KK merupakan penempatan berdasarkan kuota yang diterima dari pemerintah pusat. Melalui transmigrasi diharapkan kemiskinan yang disebabkan oleh terbatasnya kesempatan kerja dan ketidakberdayaan penduduk untuk memperoleh tempat tinggal yang layak dapat teratasi. Namun dalam pelaksanaan urusan transmigrasi masih banyak meninggalkan permasalahan yang perlu diantisipasi, seperti ketangguhan transmigran di lokasi transmigrasi, kesiapan lahan, konflik sosial di lokasi transmigrasi dan mengoptimalkan kerjasama dengan pemerintah pusat, provinsi dan daerah penempatan.

### **F. Urusan Perikanan**

Jika dibandingkan dengan tahun sebelumnya, terdapat penurunan jumlah produksi ikan pada tahun 2018 yakni menjadi 50,3% dari 107,42% di tahun 2017, 110,6% di tahun 2016, 111,67% di tahun 2015 dan 113,86% di tahun 2014. Akan tetapi, produksi

perikanan ini melebihi jumlah kebutuhan dalam kabupaten dari tahun 2014 sampai tahun 2016 sehingga sebagian diekspor ke luar wilayah. Sedangkan pada tahun 2018 kebutuhan jauh lebih tinggi yaitu sebesar 105,88%, sehingga diperlukan impor dari luar wilayah Sleman. Kondisi tersebut mulai terjadi sejak tahun 2017, jumlah konsumsi ikan lebih tinggi dibandingkan produksi sehingga perlu ada penambahan jumlah ikan untuk memenuhi kebutuhan. Berdasarkan data, terlihat bahwa konsumsi ikan, di tahun 2016 sebesar 104,39% meningkat menjadi 115,13% di tahun 2017. Capaian indikator urusan perikanan sebagaimana grafik berikut.



**Gambar 2. 24 Capaian Produksi dan Konsumsi Perikanan di Kabupaten Sleman Tahun 2013-2018 (%)**

Catatan: Tahun 2018, data Semester I

Sumber: Dinas Pertanian, Pangan, dan Perikanan, 2019

#### 2.1.3.4. Penunjang Urusan

##### A. Perencanaan Pembangunan

Rencana Pembangunan Daerah adalah tindakan masa depan yang tepat, melalui urusan pilihan, dengan memperhitungkan sumber daya yang tersedia yang dilaksanakan oleh semua komponen dalam rangka mencapai visi, misi, dan tujuan. Perencanaan Pembangunan Daerah dituangkan dalam dokumen Rencana Pembangunan Jangka Panjang Daerah (RPJPD), Rencana Pembangunan Jangka Menengah Daerah (RPJMD), Rencana Strategis Perangkat Daerah (Renstra PD), Rencana Kerja Pemerintah Daerah (RKPD), dan Rencana Kerja Perangkat Daerah (Renja PD).

Pada orientasi proses, perencanaan pembangunan daerah yang menggunakan pendekatan teknokratik, partisipatif, politis, dan atas-bawah dan bawah-atas. Pada orientasi substansi, penyusunan

perencanaan pembangunan daerah menggunakan pendekatan holistik-tematik, integratif, dan spasial.

Dokumen Perencanaan Pembangunan Daerah Kabupaten Sleman yang merupakan pedoman perencanaan tahunan adalah:

1. Peraturan Daerah Kabupaten Sleman Nomor 7 Tahun 2005 tentang Rencana Pembangunan Jangka Panjang Kabupaten Sleman Tahun 2006-2025 (Lembaran Daerah Kabupaten Sleman Tahun 2005 Nomor 1 Seri E);
2. Peraturan Daerah Kabupaten Sleman Nomor 9 Tahun 2016 tentang Rencana Pembangunan Jangka Menengah Daerah Tahun 2016-2021 (Lembaran Daerah Kabupaten Sleman Tahun 2016 Nomor 9) sebagaimana telah diubah dengan Peraturan Daerah Kabupaten Sleman Nomor 3 Tahun 2017 tentang Perubahan atas Peraturan Daerah Nomor 9 Tahun 2016 tentang Rencana Pembangunan Jangka Menengah Daerah Kabupaten Sleman Tahun 2016-2021 (Lembaran Daerah Kabupaten Sleman Tahun 2017 Nomor 3).

Perencanaan pembangunan harus konsisten antar perencanaan jangka panjang, menengah dan tahunan. Hal ini dibuktikan dengan terakomodasinya 100% program yang ada di RPJMD dalam RKPD maupun APBD.

## **B. Keuangan**

Pemerintah Kabupaten Sleman telah memiliki laporan keuangan dengan predikat Wajar Tanpa Pengecualian dari Badan Pemeriksa Keuangan sejak 4 tahun berturut-turut. Hal ini mengindikasikan bahwa kinerja pengelolaan keuangan dapat dipertanggungjawabkan dan cerminan dari profesionalitas aparatur sipil negara yang dimiliki.

Sampai dengan tahun 2018, dana SILPA tercatat sekitar 15,4% atau 13,73% terhadap realisasi APBD, dengan seluruh program terlaksana. Sedangkan pada tahun 2017 tercatat sebesar 16,78% atau 14,71% terhadap realisasi APBD. Seluruh program di tahun 2017 telah dilaksanakan sementara pada tahun sebelumnya terdapat 8 program dan 29 kegiatan yang tidak dilaksanakan.

Pada tahun 2018, dana APBD yang digunakan untuk kegiatan pendidikan tercatat sebesar 28,75%, lebih rendah dari tahun 2017

sebesar 32,33%, walaupun masih lebih tinggi dari target nasional sebesar 20%. Sementara belanja kesehatan, tahun 2018 tercatat sebesar 13,38% dengan persentase belanja langsung sebesar 49,76% dan belanja tidak langsung sebesar 50,24%. Adapun besaran bagi hasil kabupaten dan desa pada tahun 2018 adalah 2,13%. Adapun pada tahun 2018, APBD Kabupaten Sleman tahun 2019 telah ditetapkan melalui Peraturan Daerah Nomor 13 Tahun 2018 sesuai dengan waktu yang telah ditetapkan.

**Tabel 2. 50**  
**Indikator Keuangan Kabupaten Sleman Tahun 2014-2018**

No.	Indikator	2014	2015	2016	2017	2018
1	Hasil Opini BPK	WTP	WTP	WTP	WTP	WTP
2	Persentase SILPA	26,35	20,55	13,76	11,8	15,4
3	Persentase SILPA terhadap APBD	21,83	17,21	12,76	0	13,73
4	Jumlah Program yang tidak dilaksanakan	4	5	8	0	0
5	Jumlah Kegiatan yang tidak dilaksanakan	9	18	29	0	0
6	Persentase belanja pendidikan (%)	33,30	29,12	30,60	32,33	28,75
7	Persentase belanja kesehatan (%)	14,80	624,80	751,81	11,01	13,38
8	Persentase belanja langsung (%)	35,03	37,17	40,58	47,6	49,76
9	Persentase belanja tidak langsung (%)	47,84	46,88	52,16	52,3	50,24
10	Persentase belanja bagi hasil kabupaten/desa (%)	1,52	1,48	1,64	1,76	2,13

Sumber: Badan Keuangan dan Aset Daerah, 2019

### C. Kepegawaian serta pendidikan dan pelatihan

Guna meningkatkan kualitas pelayanan terhadap masyarakat, Pemkab Sleman telah mengadakan pendidikan dan pelatihan secara rutin. Rata-rata lama pegawai mendapatkan pendidikan dan pelatihan pada tahun 2018 adalah 10,04% menurun dari 18,99% di tahun 2017. Secara kumulatif, ASN yang mengikuti pendidikan dan pelatihan formal pada tahun 2018 adalah 2,47%, sedikit meningkat dari 2% di tahun 2017. Adapun pejabat ASN yang telah mengikuti pendidikan dan pelatihan struktural pada tahun 2018 adalah sebesar 82,60% menurun dari tahun sebelumnya 86% di tahun 2017.

Sedangkan untuk jumlah jabatan pimpinan tinggi pada instansi pemerintah menurun dari 36 jabatan di tahun 2018 menjadi 32 jabatan di tahun 2017, berbeda dengan jumlah jabatan administrasi pada instansi pemerintah yang mengalami peningkatan di tahun

2018 dari tahun sebelumnya yakni dari 677 jabatan menjadi 755 jabatan. Sementara jumlah pemangku jabatan fungsional tertentu menurun dari 6.324 jabatan menjadi 5.950 jabatan. Perkembangan indikator kepegawaian serta pendidikan dan pelatihan secara lebih jelas dapat dilihat pada tabel 2.51.

**Tabel 2. 51**  
**Indikator Kepegawaian serta Pendidikan dan Pelatihan Kabupaten Sleman Tahun 2014-2018**

No.	Uraian	2014	2015	2016	2017	2018
1	Rata-rata lama pegawai mendapatkan pendidikan dan pelatihan	15,93	10,14	15,14	18,99	10,04
2	Persentase ASN yang mengikuti pendidikan dan pelatihan formal	3	4	4	2	2,47
3	Persentase Pejabat ASN yang telah mengikuti pendidikan dan pelatihan struktural	89	90	94	86	82,60
4	Jumlah jabatan pimpinan tinggi pada instansi pemerintah	31	32	32	36	34
5	Jumlah jabatan administrasi pada instansi pemerintah	655	669	743	677	755
6	Jumlah pemangku jabatan fungsional tertentu pada instansi pemerintah	8.497	8.236	7.829	6.324	5.950

Sumber: Badan Kepegawaian, Pendidikan dan Pelatihan, 2019

#### **D. Penelitian dan pengembangan**

Dalam rangka percepatan pencapaian tujuan-tujuan pembangunan, inovasi kerap diperlukan oleh suatu daerah termasuk Kabupaten Sleman. Oleh karena itu diperlukan suatu upaya penelitian dan pengembangan terhadap berbagai isu persoalan sebagai upaya pemecahan persoalan-persoalan serta tantangan yang terjadi. Terkait hal ini, Kabupaten Sleman mendorong berbagai pihak untuk mencurahkan daya upaya hasil pikir dengan memfasilitasi berbagai kegiatan penelitian dan pengembangan di Kabupaten Sleman. Saat ini Kabupaten Sleman telah memiliki jurnal penelitian yang terbit dua kali setahun dengan tema sains dan sosial kemasyarakatan.

Selain mendorong penelitian dan pengembangan berbagai pihak, Kabupaten Sleman telah menerapkan Sistem Inovasi Daerah (SIDa). Pada tahun 2017, perangkat daerah yang difasilitasi dalam penerapan inovasi daerah adalah sebesar 50% meningkat dibanding tahun-tahun sebelumnya hanya sebesar 6,25%. Sedangkan penerapan kebijakan inovasi yang diterapkan di daerah pada tahun 2017 adalah 64,51%, meningkat dari tahun sebelumnya sebesar 58,1%.

Guna menerapkan pemanfaatan hasil kelitbangan, Kabupaten Sleman memiliki beberapa kebijakan terutama terhadap beberapa produk unggulan seperti pengembangan kerajinan bambu, perkebunan salak, peternakan kambing, dan padi sebanyak 31 kebijakan dengan tingkat penerapan sebesar 64,51% di tahun 2017.

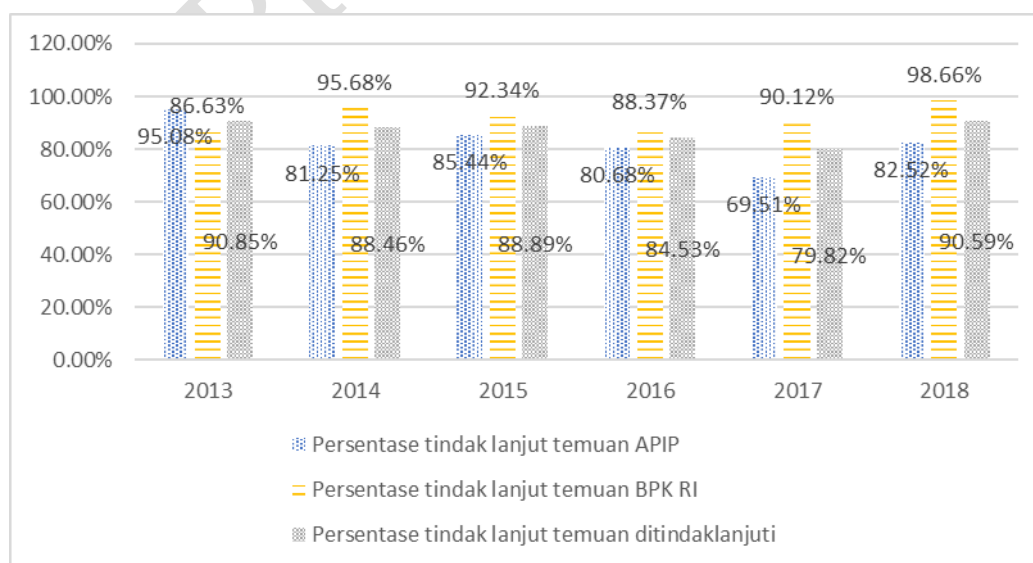
**Tabel 2. 52**  
**Indikator Penelitian dan Pengembangan Kabupaten Sleman**  
**Tahun 2014-2018**

No	Indikator	2014	2015	2016	2017	2018
1	Persentase perangkat daerah yang difasilitasi dalam penerapan inovasi daerah (%)	6,25	6,25	6,25	10,41	10,41
2	Persentase kebijakan inovasi yang diterapkan di daerah (%)	51,62	58,1	58,1	64,51	77,5

Sumber: Bappeda, 2019

### E. Pengawasan

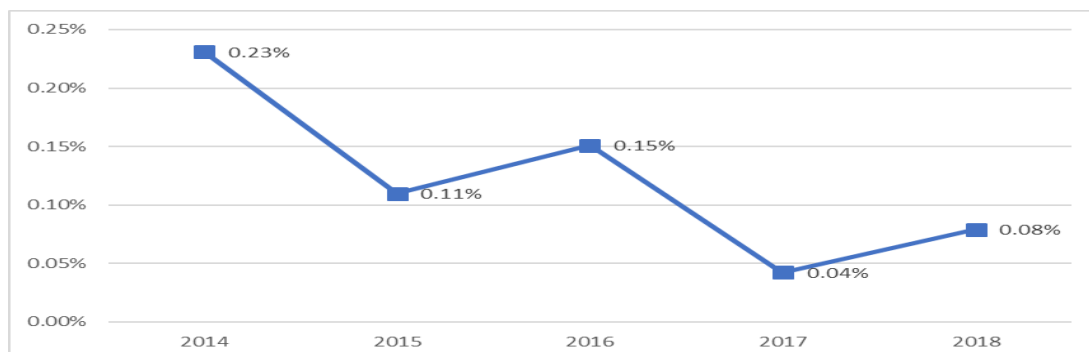
Urusan pengawasan pdimaksudkan untuk meningkatkan kapasitas daerah dalam rangka mendukung pelaksanaan urusan pemerintahan konkuren sesuai dengan ketentuan peraturan perundang-undangan. Pada tahun 2018, persentase tindak lanjut temuan Aparat Pengawasan Intern Pemerintah (APIP)/Inspektorat adalah sebesar 82,52% meningkat dari 69,51% di tahun 2017. Sedangkan persentase tindak lanjut temuan BPK RI mengalami peningkatan yaitu menjadi 98,66% di tahun 2018 dari 90,12% di tahun 2017. Perkembangan indikator pengawasan secara lebih jelas dapat dilihat pada gambar berikut.



**Gambar 2. 25 Perkembangan Indikator Pengawasan Kabupaten Sleman**  
**Tahun 2013-2018**

Sumber: Inspektorat Kabupaten Sleman, 2019

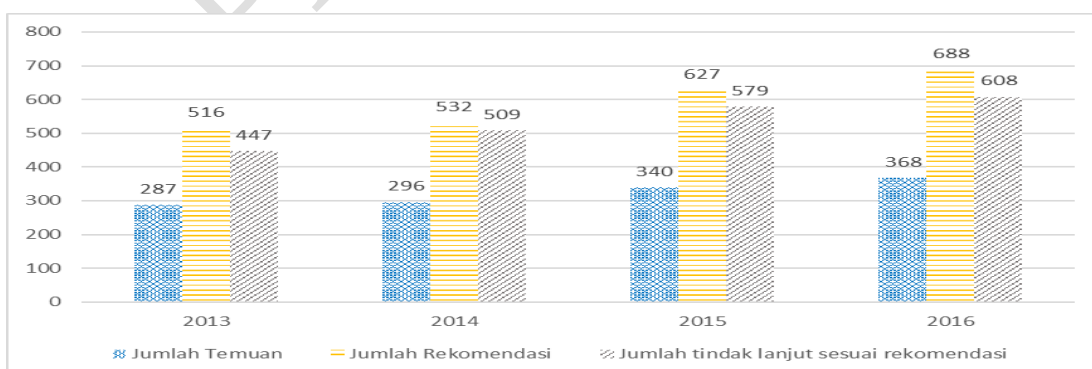
Adapun untuk pelanggaran pegawai Pemerintah Kabupaten Sleman tahun 2014-2018 menunjukkan kecenderungan menurun. Pada tahun 2016 tercatat sebesar 0,15% menjadi 0,04% di tahun 2017, namun sedikit meningkat menjadi 0,08%. Kecenderungan pelanggaran pegawai secara lebih jelas dapat dilihat pada grafik berikut.



**Gambar 2. 26 Perkembangan Pelanggaran Pegawai Kabupaten Sleman Tahun 2014-2018**

Sumber: Inspektorat Kabupaten Sleman, 2019

Secara rutin, BPK RI melaksanakan pengawasan terhadap kinerja pengelolaan keuangan Pemerintah Kabupaten Sleman Tahun 2013-2017. Pada tahun 2016 tercatat sebanyak 368 temuan, meningkat dari 340 temuan di tahun 2015. Demikian halnya dengan jumlah rekomendasi dari 627 rekomendasi di tahun 2015 menjadi 688 rekomendasi di tahun 2016 disertai 608 rekomendasi yang ditindaklanjuti pada tahun yang sama. Grafik berikut menggambarkan perkembangan indikator temuan BPK tahun 2013-2016.



**Gambar 2. 27 Perkembangan Indikator Temuan BPK RI di Kabupaten Sleman Tahun 2013-2016**

Sumber: Inspektorat Kabupaten Sleman, 2017

## F. Sekretariat Dewan Perwakilan Rakyat Daerah

Sebagai Perangkat Daerah penyelenggara administrasi kesekretariatan, keuangan, mendukung pelaksanaan tugas dan



fungsi DPRD, dan menyediakan serta mengoordinasikan tenaga ahli yang diperlukan oleh DPRD, Sekretariat Dewan telah menyusun rencana kerja tahunan pada setiap alat-alat kelengkapan DPRD. Program-program kerja DPRD untuk melaksanakan fungsi pengawasan, fungsi pembentukan perda, dan fungsi anggaran juga telah tersusun dan terintegrasi dalam Dokumen RPJM dan RKPD. Selain itu, program-program DPRD untuk melaksanakan fungsi pengawasan, pembentukan Perda dan Anggaran telah terintegrasi ke dalam dokumen perencanaan dan dokumen anggaran setwan DPRD.

#### **2.1.4 Aspek Daya Saing Daerah**

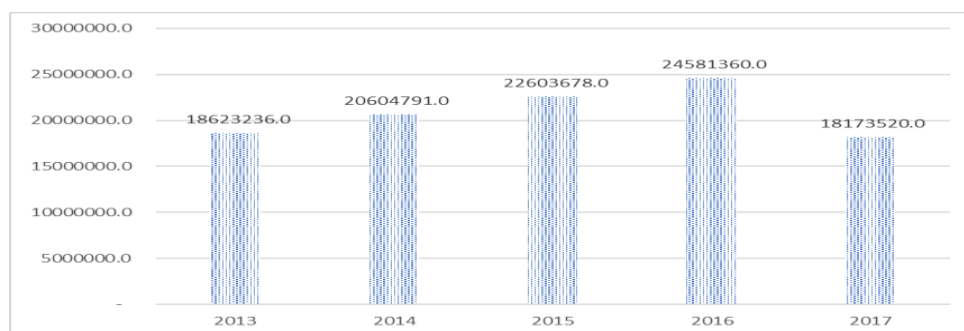
##### **2.1.4.1 Kemampuan Ekonomi Daerah**

###### **A. Pengeluaran konsumsi rumah tangga per kapita**

Analisis kemampuan ekonomi daerah dapat dilihat dari indikator kemampuan daerah dalam meningkatkan pendapatan masyarakatnya. Salah satu pendekatan di dalam pemetaan pendapatan masyarakat adalah melalui pendekatan pengeluaran, dengan asumsi besaran antara pendapatan dan pengeluaran berbanding lurus, yang artinya semakin besar pendapatan seseorang maka pengeluarannya pun akan semakin besar. Pengeluaran konsumsi rumah tangga per kapita di Kabupaten Sleman selama tahun 2013-2017 mengalami kenaikan rata-rata sebesar 10,71% per tahun, atau dengan kata lain mengalami peningkatan rata-rata sebesar Rp2.311.314,00. Akan tetapi, pada tahun 2017 mengalami penurunan menjadi Rp18.173,520,00.

Peningkatan konsumsi rumah tangga per kapita tersebut antara lain disebabkan oleh meningkatnya kebutuhan konsumsi barang dan jasa. Selain itu, membaiknya kondisi ekonomi masyarakat serta perkembangan ilmu dan teknologi mempengaruhi perubahan selera dan perilaku konsumsi masyarakat. Peningkatan konsumsi tersebut dapat diartikan terjadi peningkatan pendapatan masyarakat secara keseluruhan. Akan tetapi, peningkatan ini perlu diimbangi dengan peningkatan pendapatan di kelompok masyarakat berpendapatan menengah ke bawah (kelompok miskin) sehingga ketimpangan pendapatan antar kelompok masyarakat tidak semakin lebar.

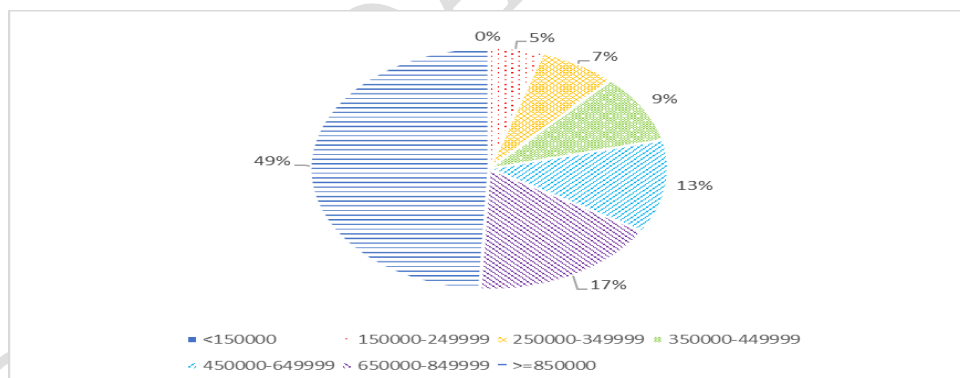
Gambaran peningkatan indikator pengeluaran konsumsi rumah tangga Kabupaten Sleman tahun 2013-2017 secara lebih jelas dapat dilihat pada gambar berikut ini.



**Gambar 2. 28 Konsumsi Rumah Tangga Kabupaten Sleman Tahun 2013-2017 (Rp)**

Sumber: BPS Kab. Sleman, 2018

Pada tahun 2017, sebanyak 49% penduduk Kabupaten Sleman mengeluarkan biaya konsumsi rata-rata per kapita  $\geq$  Rp850.000,- diikuti oleh kelompok masyarakat berpenghasilan antara Rp650.000,- sampai Rp849.999,-. Adapun kelompok terendah adalah masyarakat berpendapatan Rp1.500.000,- sampai Rp2.499.999,- dengan proporsi sebesar 5%. Proporsi rumah tangga menurut pengeluaran secara lebih jelas dapat dilihat pada gambar berikut.



**Gambar 2. 29 Persentase Rumah Tangga menurut Pengeluaran rata-rata per Kapita Kabupaten Sleman Tahun 2017**

Sumber: BPS Kab. Sleman, 2018

## B. Nilai tukar petani

Nilai Tukar Petani merupakan nilai tukar (term of trade) antara barang/produk pertanian dengan barang-barang konsumsi dan faktor produksi yang dibutuhkan petani yang dinyatakan dalam persen. NTP berfluktuasi dari waktu ke waktu tergantung dari perkembangan harga barang yang dijual petani (It) dan barang dan jasa yang dikonsumsi petani (Ib). Apabila harga produk pertanian

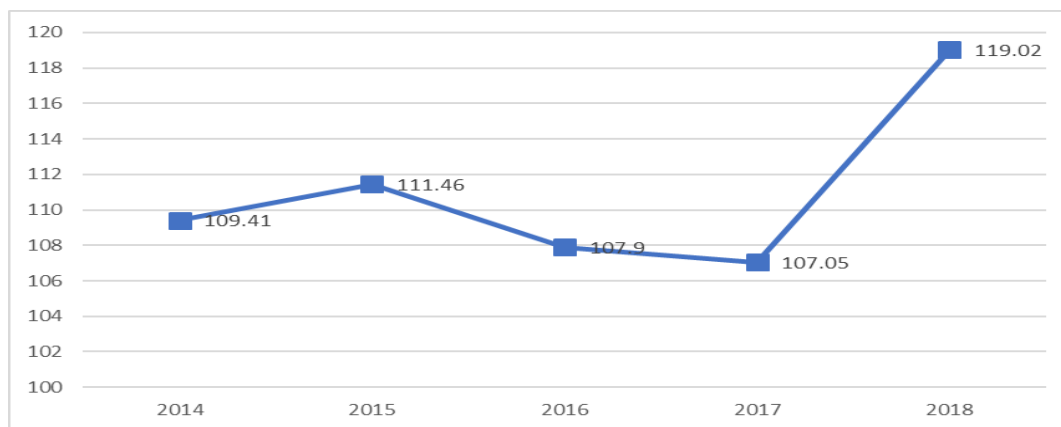
yang dihasilkan petani naik dengan persentase lebih besar dari persentase kenaikan barang dan jasa yang dibayar petani, dengan asumsi volume produksi tidak berkurang, maka NTP naik dan dengan sendirinya pendapatan petani naik relatif lebih besar dari kenaikan pengeluaran atau terjadi surplus. Dengan demikian secara konseptual, hubungan antara NTP dan penambahan pendapatan petani sangat erat. Karena pendapatan petani sangat erat kaitannya dengan tingkat kesejahteraan, maka NTP merupakan indikator yang relevan untuk menunjukkan perkembangan tingkat kesejahteraan petani.

Secara umum ada tiga macam pengertian NTP yaitu:

- $NTP > 100$ , berarti petani mengalami surplus. Harga produksinya naik lebih besar dari kenaikan harga konsumsinya. Pendapatan petani naik lebih besar dari pengeluarannya, dengan demikian tingkat kesejahteraan petani lebih baik dibanding tingkat kesejahteraan petani sebelumnya.
- $NTP = 100$ , berarti petani mengalami impas/breakeven. Kenaikan/penurunan harga produksinya sama dengan persentase kenaikan/penurunan harga barang konsumsinya. Tingkat kesejahteraan petani tidak mengalami perubahan.
- $NTP < 100$ , berarti petani mengalami defisit. Kenaikan harga barang produksinya relatif lebih kecil dibandingkan dengan kenaikan harga barang konsumsinya. Tingkat kesejahteraan petani pada suatu periode mengalami penurunan dibanding tingkat kesejahteraan petani pada periode sebelumnya.

Selama kurun waktu dua tahun terakhir, NTP Kabupaten Sleman mengalami peningkatan dari 107,05 di tahun 2017 menjadi 119,02 di tahun 2018. Hal ini dapat diartikan bahwa surplus yang diperoleh petani dari proses produksi semakin meningkat dibanding konsumsi yang dikeluarkan. Oleh karena itu secara terus menerus dilakukan penyusunan program-program guna menekan biaya produksi pertanian serta pengendalian harga pasar melalui serangkaian kebijakan di bidang pertanian, juga diperlukan upaya untuk mendorong produktivitas pertanian. Sampai saat ini, Pemerintah Kabupaten Sleman terus berupaya meningkatkan

kesejahteraan petani melalui pengembangan komoditas potensial seperti Beras Sleman, peningkatan kualitas dan kuantitas sapi potong, pengembangan mina padi, pengembangan udang galah padi (ugadi), dan pengembangan salak pondoh serta turunannya. Diharapkan, program-program tersebut dapat berimplikasi pada semakin meningkatnya NTP.



**Gambar 2. 30 Perkembangan Nilai Tukar Petani (Gabungan) Kabupaten Sleman Tahun 2014–2018**

Sumber: Dinas Komunikasi dan Informatika, Dinas Pertanian Kab. Sleman, 2019

#### 2.1.4.2 Iklim Berinvestasi

##### A. Rasio pinjaman terhadap simpanan di bank umum dan BPR

Rasio pinjaman terhadap simpanan di bank umum dan BPR di Kabupaten Sleman hampir merata pada angka 0,79 setiap bulannya. Rasio tertinggi terjadi pada Bulan Juni, sedangkan rasio terendah terdapat di Bulan Januari, Oktober dan Desember. Kondisi rasio pinjaman terhadap simpanan di Bank Umum dan BPR Kabupaten Sleman tahun 2016 secara lebih jelas dapat dilihat pada tabel 2.53.

**Tabel 2. 53**  
**Rasio Pinjaman terhadap Simpanan di Bank Umum dan BPR Kabupaten Sleman Tahun 2016**

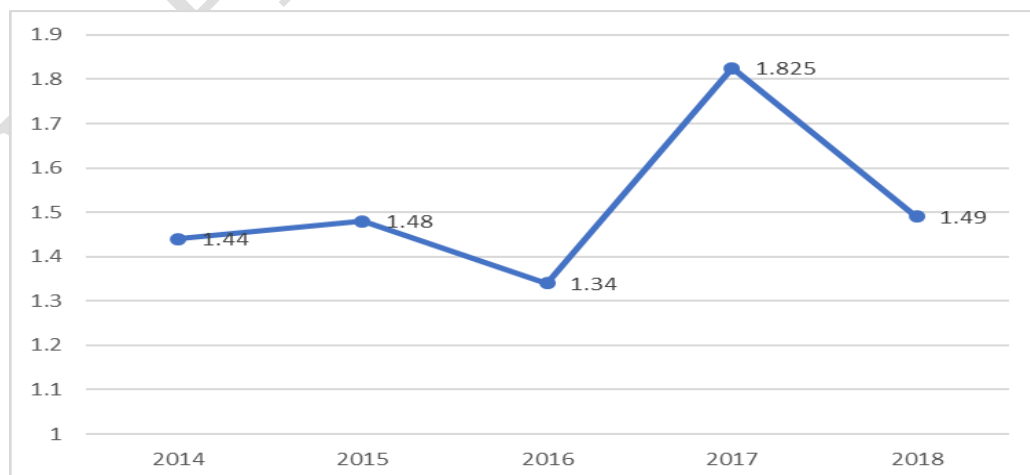
Bulan	Jumlah Pinjaman (000 000 Rp)	Jumlah Simpanan (000.000 Rp)				Rasio Pinjaman terhadap Simpanan
		Uang Giro	Simpanan Berjangka	Tabungan	Jumlah	
Januari	11.870.952	1.556.911	5.193.451	8.409.451	15.159.813	0,78
Februari	11.949.083	1.553.467	5.322.785	8.325.231	15.201.483	0,79
Maret	12.154.068	1.750.145	5.372.158	8.258.956	15.381.259	0,79
April	12.251.861	1.585.686	5.499.603	8.388.849	15.474.138	0,79
Mei	12.389.443	1.724.465	5.520.662	8.390.763	15.635.890	0,79
Juni	12.782.259	1.432.778	5.432.533	8.794.764	15.660.075	0,82
Juli	12.794.994	1.548.411	5.717.786	8.899.199	16.165.396	0,79
Agustus	12.932.717	1.546.609	5.853.528	8.926.810	16.326.947	0,79
September	13.045.067	1.597.873	5.784.795	9.164.224	16.546.892	0,79
Oktober	13.058.301	1.726.125	5.765.807	9.184.166	16.676.098	0,78

Bulan	Jumlah Pinjaman (000 000 Rp)	Jumlah Simpanan (000.000 Rp)			Rasio Pinjaman terhadap Simpanan	
		Uang Giro	Simpanan Berjangka	Tabungan		
November	13.201.897	1.780.573	5.689.839	9.337.087	16.807.499	0,79
Desember	13.335.619	1.777.883	5.535.857	9.744.787	17.058.527	0,78

Sumber: Sleman Dalam Angka, 2017

## B. Angka kriminalitas yang tertangani

Angka kriminalitas di Kabupaten Sleman berada pada rentang terendah 1,34% yang terjadi di tahun 2016 dan tertinggi 1,825% di tahun 2017. Adapun angka kriminalitas pada tahun 2018 tercatat 1,49%. Secara umum trend angka kriminalitas bersifat fluktuatif, namun pada akhir tahun pengamatan sedikit penurunan sebesar 0,34% dibanding tahun sebelumnya. Meskipun rendah, guna meningkatkan keamanan dan kenyamanan lingkungan, perlu dilakukan upaya-upaya baik berupa upaya preventif maupun kuratif terhadap kejadian kriminalitas. Kenakalan remaja merupakan salah satu faktor yang menyebabkan meningkatnya angka kriminalitas di Kabupaten Sleman, mengingat perannya di wilayah DIY sebagai sentra pendidikan. Karena itu, selain mendorong upaya peningkatan kualitas pendidikan akademis dan non-akademis melalui lembaga-lembaga pendidikan, Pemerintah Kabupaten Sleman juga berupaya menekan angka kriminalitas melalui program-program yang dapat meningkatkan keharmonisan mulai dari lingkungan keluarga. Hal ini terkait dengan peran pentingnya pendidikan anak mulai dari lingkungan keluarga sendiri sampai ke masyarakat.



**Gambar 2. 31 Perkembangan Angka Kriminalitas Kabupaten Sleman Tahun 2014–2018 (%)**

Sumber: Kantor Satpol PP Kabupaten Sleman, 2019

### C. Sumber Daya Manusia

#### *Rasio ketergantungan*

Berdasarkan data tahun 2018, dapat dilihat bahwa rasio ketergantungan total adalah sebesar 45,64, artinya setiap 100 orang yang berusia kerja (dianggap produktif) mempunyai tanggungan sebanyak kurang lebih 46 orang yang belum produktif dan dianggap tidak produktif lagi. Rasio sebesar lebih kurang 46 ini tersusun oleh rasio ketergantungan penduduk muda sebesar 31,31, dan rasio ketergantungan penduduk tua sebesar 14,33. Rasio Ketergantungan (*Dependency Ratio*) ini termasuk kategori tinggi terutama penduduk muda. Namun hal ini merupakan bonus demografi sebagai peluang yang dimiliki Kabupaten Sleman di masa yang akan datang. Di sisi lain, pada tahun 2025 akan terjadi pergeseran usia ketergantungan penduduk tua yang semakin tinggi. Banyaknya usia produktif ini membawa konsekuensi dalam upaya penyediaan lapangan kerja, menumbuhkan jiwa wirausaha maupun fasilitasi pengembangan usaha. Di sisi yang lain banyaknya lanjut usia di Kabupaten Sleman menjadi kewajiban pula bagi pemerintah daerah menyediakan fasilitas ramah lansia misalnya pemberdayaan posyandu lansia dan rumah sakit lansia.

**Tabel 2. 54**  
**Rasio Ketergantungan Penduduk Kabupaten Sleman Tahun 2014-2018**

Tahun	Penduduk Kelompok Umur	Rasio Ketergantungan (%)				
	0-14 tahun	15-64 tahun	≥ 65 tahun	Anak	Lansia	Total
2014	201.329	749.805	111.667	26,85	14,89	41,74
2015	234.629	728.194	108.773	32,22	14,94	47,16
2016	226.169	744.111	108.773	30,39	14,62	45,01
2017	221.565	733.578	107.718	30,20	14,68	44,89
2018	227.517	726.712	104.139	31,31	14,33	45,64

Sumber: Dinas Kependudukan dan Pencatatan Sipil, 2019

#### *Tingkat Pendidikan*

Tingkat pendidikan merupakan salah satu indikator untuk menggambarkan potensi sumber daya manusia di Kabupaten Sleman. Berdasarkan data kependudukan menurut tingkat pendidikan dan jenis kelamin tahun 2018, dapat dilihat bahwa penduduk, baik penduduk laki-laki maupun perempuan, dengan pendidikan SLTA/ sederajat mendominasi yaitu sebesar 31,66%.

Sementara penduduk dengan pendidikan SLTP/ sederajat tercatat sebesar 13,40% dan tamat SD/ sederajat adalah 13,21%. Untuk pendidikan lebih tinggi Diploma I/II hanya 0,93%, Akademi/ Diploma III/ Sarmud sebesar 3,23%, Diploma IV/ Strata I sebesar 9,57%, Strata II sebesar 1,18% dan Strata III sebesar 0,19%. Gambaran kondisi sumber daya manusia di Kabupaten Sleman secara lebih lengkap dapat dilihat pada tabel berikut.

**Tabel 2. 55**  
**Data Kependudukan menurut Tingkat Pendidikan dan Jenis Kelamin di Kabupaten Sleman Tahun 2018**

No.	Pendidikan	Laki-laki	Perempuan	Jumlah	Persentase
1	Tidak/ Belum Sekolah	83.186	90.149	173.335	16,29
2	Belum Tamat SD/ Sederajat	53.377	56.530	109.907	10,33
3	Tamat SD/ Sederajat	63.472	77.111	140.583	13,21
4	SLTP/ Sederajat	71.719	70.858	142.577	13,40
5	SLTA/ Sederajat	177.677	159.140	336.817	31,66
6	Diploma I/II	4.072	5.849	9.921	0,93
7	Akademi/ Diploma III/ Sarmud	14.992	19.424	34.416	3,23
8	Diploma IV/ Strata I	49.905	51.958	101.863	9,57
9	Strata II	7.294	5.246	12.540	1,18
10	Strata III	1.422	557	1.979	0,19
<b>Jumlah</b>		<b>527.116</b>	<b>536.822</b>	<b>1.063.938</b>	<b>100,00</b>

Sumber: Dinas Kependudukan dan Pencatatan Sipil, 2019

## **2.2. Evaluasi Pelaksanaan Program RKPD sampai Tahun Berjalan dan Realisasi RPJMD**

Evaluasi adalah sebuah penilaian yang obyektif dan sistematis terhadap sebuah intervensi yang direncanakan, sedang berlangsung maupun yang telah dilaksanakan. Jenis evaluasi *ex-post* atau pasca pelaksanaan dimaksudkan untuk melihat pencapaian kegiatan atau program (output/outcome/impact) mampu mengatasi masalah pembangunan serta menilai efisiensi, efektivitas dan manfaat. Dengan evaluasi, akan didapatkan review perkembangan setiap indikator kinerja. Kemudian dengan data yang ada, dapat dilakukan identifikasi masalah baik dalam perencanaan maupun implementasinya serta berbagai kemungkinan solusi.

Demikian juga proses penyusunan Rencana Kerja Pemerintah Daerah (RKPD), sesuai amanat Permendagri Nomor 86 Tahun 2017, harus memperhatikan evaluasi capaian kinerja rencana pembangunan periode sebelumnya, seperti evaluasi dokumen Rencana Pembangunan Jangka Menengah Daerah (RPJMD) yang paling tidak harus dilaksanakan 1 kali dalam 5 (lima) tahun serta evaluasi terhadap hasil Rencana Kerja Pemerintah Daerah (RKPD) yang dilaksanakan setiap tahun.

Berdasarkan RPJMD Kabupaten Sleman Tahun 2016 – 2021, untuk mewujudkan visi “Terwujudnya Masyarakat Sleman Yang Lebih Sejahtera, Mandiri, Berbudaya dan Terintegrasinya Sistem E-Government Menuju Smart Regency Pada Tahun 2021”, Kabupaten Sleman mempunyai 5 (lima) misi pembangunan. Misi-misi tersebut dijabarkan dalam 7 (tujuh) prioritas dan 15 (lima belas) sasaran seperti tercantum dalam Tabel 2.56.



**Tabel 2.56**  
**Prioritas RKPD Tahun 2018 serta Sasaran RPJMD**  
**Tahun 2016 - 2021**

No	Prioritas		Sasaran
1	Meningkatnya kualitas pelayanan publik dan tata kelola pemerintahan yang bersih dan efektif	1	Meningkatnya akuntabilitas kinerja dan keuangan daerah
		2	Meningkatnya kemandirian keuangan daerah
		3	Meningkatnya kualitas pelayanan publik
2	Mewujudkan kemandirian dengan menggerakkan sektor-sektor strategis ekonomi lokal untuk dapat bersaing di pasar internasional	4	Meningkatnya pertumbuhan ekonomi
		5	Meningkatnya daya saing sektor pariwisata, perindustrian, perdagangan dan pariwisata
		6	Meningkatnya kesempatan kerja
3	Meningkatnya kualitas infrastruktur	7	Meningkatnya prasarana dan sarana perekonomian
4	Pemerataan pembangunan sampai ke tingkat desa	8	Menurunnya kemiskinan
5	Meningkatkan kualitas hidup manusia	9	Meningkatnya kualitas kesehatan masyarakat
		10	Meningkatnya kualitas pendidikan dan aksesibilitas pendidikan
6	Meningkatnya ketentraman, ketertiban, dan kenyamanan	11	Meningkatnya kapasitas masyarakat dalam pengurangan resiko bencana
		12	Meningkatnya kualitas lingkungan hidup
7	Meningkatnya kerukunan masyarakat dengan menggunakan kebudayaan lokal dan kesetaraan gender	13	Meningkatnya kerukunan masyarakat
		14	Meningkatnya apresiasi dan peran serta masyarakat dalam pengembangan dan pelestarian budaya
		15	Meningkatnya perlindungan terhadap perempuan dan anak

Evaluasi ini dilakukan dengan menganalisis setiap capaian kinerja program dalam masing-masing urusan, dengan membandingkan antara capaian yang telah dilakukan sampai saat ini dengan target akhir tahun kelima RPJMD, sesuai dengan Peraturan Menteri Dalam Negeri Nomor 86 Tahun 2017. Begitu pula dengan realisasi anggaran, membanding antara anggaran yang telah digunakan sampai dengan tahun sekarang, dengan pagu yang telah direncanakan dalam lima tahun RPJMD, sebagaimana Tabel 2.57 di bawah ini.

**Tabel 2.57 Evaluasi Realisasi RKPD Kabupaten Sleman Tahun 2018 dan RPJMD Kabupaten Sleman Tahun 2016 - 2021**

No	Kode	Urusan/Bidang Urusan Pemerintahan Daerah/Program/Kegiatan	Indikator Kinerja Program (Outcome)/Kegiatan (Output)	Capaian Kinerja RPJMD Pada Tahun 2021		Realisasi Kinerja dan Anggaran RKPD s.d . Tahun 2017		Target Kinerja dan Anggaran RKPD Tahun 2018		Realisasi Capaian Kinerja dan Anggaran RKPD Tahun 2018		Tingkat Capaian Kinerja dan Realisasi Anggaran RKPD Tahun 2018		Realisasi Kinerja dan Anggaran RPJMD s.d. Tahun 2018		Tingkat Capaian Kinerja dan Realisasi Anggaran RPJMD s.d. Tahun 2018		Perangkat Daerah Penanggung Jawab
				K	Rp	K	Rp	K	Rp	K	Rp	K	Rp	K	Rp	K	Rp	
1	2	3	4	5		6		7		8		9		10		11		12
<b>A</b>	<b>1.01</b>	<b>Urusan Pemerintahan Yang Berkaitan Dengan Pelayanan Dasar</b>			<b>5,467,454,062,994.49</b>		<b>1,427,049,144,449.15</b>		<b>881,145,348,220.00</b>		<b>819,438,686,691.48</b>				<b>2,246,487,831,140.63</b>			
<b>1</b>	<b>1.01.01</b>	<b>Urusan Pemerintahan Bidang Pendidikan</b>			<b>678,245,006,787.86</b>		<b>204,945,939,411.00</b>		<b>120,087,419,200.00</b>		<b>196,108,249,498.60</b>				<b>401,054,188,909.60</b>		59.13%	
	1.01.01.xx.01	Program Pelayanan Administrasi Perkantoran	Persentase pemenuhan layanan administrasi perkantoran	100.00%	34,857,954,088.20	97.94%	10,286,105,885.00	100.00%	10,245,133,100.00	100.00%	7,938,329,027.60	100.00%	77.48%	100.00%	18,224,434,912.60	100.00%	52.28%	DINAS PENDIDIKAN
	1.01.01.xx.02	Program peningkatan sarana dan prasarana aparatur	Persentase sarana dan prasarana aparatur dalam kondisi baik	75.00%	18,601,614,005.38	93.07%	3,719,119,767.00	75.00%	2,656,303,200.00	75.00%	2,313,034,638.00	100.00%	87.08%	75.00%	6,032,154,405.00	100.00%	32.43%	DINAS PENDIDIKAN
	1.01.01.xx.05	Program peningkatan kapasitas sumber daya aparatur	Persentase pengelolaan kepegawaian yang dilaksanakan tepat waktu	100.00%	4,604,718,596.61	98.15%	815,782,009.00	96.00%	395,000,000.00	96.00%	290,847,829.20	100.00%	73.63%	96.00%	1,106,629,838.20	96.00%	24.03%	DINAS PENDIDIKAN
	1.01.01.xx.06	Program peningkatan pengembangan sistem pelaporan capaian kinerja dan keuangan	Persentase pelaporan capaian kinerja dan keuangan dilaksanakan tepat waktu	100.00%	3,242,079,282.67	100.00%	772,539,425.00	100.00%	442,501,800.00	100.00%	363,368,400.00	100.00%	82.12%	100.00%	1,135,907,825.00	100.00%	35.04%	DINAS PENDIDIKAN
	1.01.01.xx.15	Program Pendidikan Anak Usia Dini	Angka partisipasi kasar (APK) Pendidikan Anak Usia Dini	78.35%	44,294,005,691.00	78.27%	6,272,905,220.00	78.26%	5,250,600,250.00	78.29%	7,198,512,180.00	100.04%	137.10%	78.29%	13,471,417,400.00	99.92%	30.41%	DINAS PENDIDIKAN
	1.01.01.xx.16	Program Wajib Belajar Pendidikan Dasar Sembilan Tahun	Angka melanjutkan sekolah Tersedianya Sarana Prasarana Sekolah:  SD SMP	106.00%	257,069,622,658.00	111.27%	108,784,602,304.00	105.50%	54,861,791,950.00	110.08%	141,704,176,595.80	104.34%	258.29%	110.08%	250,488,778,899.80	103.85%	97.44%	DINAS PENDIDIKAN
	1.01.01.xx.17	Program Pendidikan Menengah	Angka Melanjutkan Sekolah	-	7,232,195,225.00	0.00%	6,799,588,752.00	-	0.00	-	0.00	-	0.00%	-	6,799,588,752.00	-	94.02%	DINAS PENDIDIKAN

No	Kode	Urusan/Bidang Urusan Pemerintahan Daerah/Program/Kegiatan	Indikator Kinerja Program (Outcome)/Kegiatan (Output)	Capaian Kinerja RPJMD Pada Tahun 2021		Realisasi Kinerja dan Anggaran RKPD s.d. Tahun 2017		Target Kinerja dan Anggaran RKPD Tahun 2018		Realisasi Capaian Kinerja dan Anggaran RKPD Tahun 2018		Tingkat Capaian Kinerja dan Realisasi Anggaran RKPD Tahun 2018		Realisasi Kinerja dan Anggaran RPJMD s.d. Tahun 2018		Tingkat Capaian Kinerja dan Realisasi Anggaran RPJMD s.d. Tahun 2018		Perangkat Daerah Penanggung Jawab
				K	Rp	K	Rp	K	Rp	K	Rp	K	Rp	K	Rp	K	Rp	
1	2	3	4	5		6		7		8		9		10		11		12
			Tersedianya Sarana Prasarana Sekolah	-		0.00%		-		-		-		-		-		
	1.01.01.xx.18	Program Peningkatan Kualitas Pendidikan Non Formal	Lembaga Pendidikan Non Formal dan Informal (PNFI) yang berizin dari Dinas Dikpora Kabupaten Sleman  Meningkatnya angka melek huruf di kabupaten sleman  Terbentuknya desa berkarakter	80.00%	13,521,528,300.00	97.50%	2,682,661,832.00	76.00%	1,503,335,000.00	80.00%	1,273,426,650.00	105.26%	84.71%	80.00%	3,956,088,482.00	100.00%	29.26%	DINAS PENDIDIKAN, D. PMD
				99.08%		99.45%		99.05%		99.45%		100.40%		99.45%		100.37%		
				17 Desa		4 Desa		6 Desa		10 Desa		166.67%		10 Desa		58.82%		
	1.01.01.xx.20	Program Peningkatan Mutu Pendidik dan Tenaga Kependidikan	Persentase guru yang memiliki kualifikasi S1/D4	91.00%	223,911,667,431.00	90.42%	48,626,064,237.00	88.00%	34,600,659,300.00	92.13%	27,215,090,674.00	104.69%	78.65%	92.13%	75,841,154,911.00	101.24%	33.87%	DINAS PENDIDIKAN
	1.01.01.xx.22	Program Manajemen Pelayanan Pendidikan	Persentase pengelolaan sekolah yang memenuhi manajemen mutu berbasis sekolah (MBS)  Persentase sekolah yang sudah menerapkan Standar Pelayanan Minimal (SPM)	97.40%	52,317,935,950.00	97.10%	13,521,466,805.00	97.20%	8,023,939,600.00	100.00%	6,186,422,154.00	102.88%	77.10%	100.00%	19,707,888,959.00	102.67%	37.67%	DINAS PENDIDIKAN
				100.00%		100.00%		100.00%		100.00%		100.00%		100.00%		100.00%		
	1.01.01.xx.23	Program Pengembangan Kreativitas Siswa dan Guru	Jumlah guru kreatif dan mengikuti lomba  Meningkatnya jumlah prestasi siswa baik akademis dan non akademis tingkat Kabupaten	231 Jumlah prestator  1065 Jumlah prestasi	18,591,685,560.00	75 Jumlah prestator  437 Jumlah prestasi	2,665,103,175.00	132 Jumlah prestator  1057 Jumlah prestasi	2,108,155,000.00	207 Jumlah prestator  190 Jumlah prestasi	1,625,041,350.00	156.82%  17.98%	77.08%	207 Jumlah prestator  190 Jumlah prestasi	4,290,144,525.00	89.61%  17.84%	23.08%	DINAS PENDIDIKAN, DISPORA

No	Kode	Urusan/Bidang Urusan Pemerintahan Daerah/Program/ Kegiatan	Indikator Kinerja Program (Outcome)/ Kegiatan (Output)	Capaian Kinerja RPJMD Pada Tahun 2021		Realisasi Kinerja dan Anggaran RKPD s.d . Tahun 2017		Target Kinerja dan Anggaran RKPD Tahun 2018		Realisasi Capaian Kinerja dan Anggaran RKPD Tahun 2018		Tingkat Capaian Kinerja dan Realisasi Anggaran RKPD Tahun 2018		Realisasi Kinerja dan Anggaran RPJMD s.d. Tahun 2018		Tingkat Capaian Kinerja dan Reali- sasi Anggaran RPJMD s.d. Tahun 2018		Perangkat Daerah Penanggung Jawab
				K	Rp	K	Rp	K	Rp	K	Rp	K	Rp	K	Rp	K	Rp	
1	2	3	4	5		6		7		8		9		10		11		12
			Meningkatnya jumlah prestasi siswa baik akademis dan non akademis tingkat propinsi	492 Jumlah prestasi		111 Jumlah prestasi		487 Jumlah prestasi		19 Jumlah prestasi		3.90%		19 Jumlah prestasi		3.86%		
			Meningkatnya jumlah prestasi siswa baik akademis dan non akademis tingkat nasional	40 Jumlah prestasi		22 Jumlah prestasi		37 Jumlah prestasi		9 Jumlah prestasi		24.32%		9 Jumlah prestasi		22.50%		
<b>2</b>	<b>1.01.02</b>	<b>Urusan Pemerintahan Bidang Kesehatan</b>			<b>1,936,277,577,748.29</b>		<b>638,603,025,318.15</b>		<b>274,961,178,900.00</b>		<b>273,382,302,157.17</b>				<b>911,985,327,475.32</b>			
	1.01.02.xx.01	Program Pelayanan Administrasi Perkantoran	Persentase pemenuhan layanan administrasi perkantoran	100.00%	18,900,062,396.93	98.83%	4,203,163,215.00	100.00%	2,979,509,100.00	100.00%	2,887,192,763.00	100.00%	96.90%	100.00%	7,090,355,978.00	100.00%	37.51%	DINAS KESEHATAN
	1.01.02.xx.02	Program peningkatan sarana dan prasarana aparatur	Persentase sarana dan prasarana aparatur dalam kondisi baik	75.00%	13,120,488,346.87	100.00%	2,520,261,297.00	75.00%	1,828,448,000.00	100.00%	1,388,086,200.00	133.33%	75.92%	100.00%	3,908,347,497.00	133.33%	29.79%	DINAS KESEHATAN
	1.01.02.xx.05	Program peningkatan kapasitas sumber daya aparatur	Persentase pengelolaan kepegawaian yang dilaksanakan tepat waktu	100.00%	4,068,739,075.94	95.33%	956,017,900.00	96.00%	544,346,000.00	100.00%	433,874,681.00	104.17%	79.71%	100.00%	1,389,892,581.00	100.00%	34.16%	DINAS KESEHATAN
	1.01.02.xx.06	Program peningkatan pengembangan sistem pelaporan capaian kinerja dan keuangan	Persentase pelaporan capaian kinerja dan keuangan dilaksanakan tepat waktu	100.00%	1,850,123,536.55	100.00%	395,785,500.00	100.00%	247,000,000.00	100.00%	244,258,507.00	100.00%	98.89%	100.00%	640,044,007.00	100.00%	34.59%	DINAS KESEHATAN
	1.01.02.xx.15	Program Obat dan Perbekalan Kesehatan	Ketersediaan jenis obat menurut kelas terapi	95.00%	40,652,389,350.00	100.00%	11,586,066,989.66	95.00%	7,236,054,500.00	100.00%	7,031,485,945.78	105.26%	97.17%	100.00%	18,617,552,935.44	105.26%	45.80%	DINAS KESEHATAN
	1.01.02.xx.16	Program Upaya Kesehatan Masyarakat	Cakupan penduduk yang menjadi peserta Jaminan Kesehatan	88.00%	609,473,756,430.00	84.48%	214,550,144,970.15	79.00%	79,484,642,500.00	95.22%	63,375,032,054.40	120.53%	79.73%	95.22%	277,925,177,024.55	108.20%	45.60%	DINAS KESEHATAN
			Menurunnya AKI	47,51 per 100.000 kelahiran hidup		42,78 per 100.000 kelahiran hidup		55,42 per 100.000 kelahiran hidup		50,44 per 100.000 kelahiran hidup		109.93%		50,44 per 100.000 kelahiran hidup		93.83%		

No	Kode	Urusan/Bidang Urusan Pemerintahan Daerah/Program/Kegiatan	Indikator Kinerja Program (Outcome)/Kegiatan (Output)	Capaian Kinerja RPJMD Pada Tahun 2021		Realisasi Kinerja dan Anggaran RKPD s.d. Tahun 2017		Target Kinerja dan Anggaran RKPD Tahun 2018		Realisasi Capaian Kinerja dan Anggaran RKPD Tahun 2018		Tingkat Capaian Kinerja dan Realisasi Anggaran RKPD Tahun 2018		Realisasi Kinerja dan Anggaran RPJMD s.d. Tahun 2018		Tingkat Capaian Kinerja dan Realisasi Anggaran RPJMD s.d. Tahun 2018		Perangkat Daerah Penanggung Jawab
				K	Rp	K	Rp	K	Rp	K	Rp	K	Rp	K	Rp	K	Rp	
1	2	3	4	5		6		7		8		9		10		11		12
			Menurunnya AKB	3,94 per 1000 kelahiran hidup		4,21 per 1000 kelahiran hidup		4,23 per 1000 kelahiran hidup		4,11 per 1000 kelahiran hidup	102.84%		4,11 per 1000 kelahiran hidup		95.69%			
			Persentase desa stop buang air besar sembarangan (BABS)	100.00%		100.00%		90.00%		100.00%	111.11%		100.00%		100.00%			
			Persentase desa Sanitasi total berbasis masyarakat (STBM)	30.00%		11.63%		15.00%		43.02%	286.80%		43.02%		143.40%			
			Persentase TTU yang memenuhi syarat kesehatan	100.00%		94.15%		96.00%		93.07%	96.95%		93.07%		93.07%			
			Persentase angka bebas jentik	≥ 95%		91.61%		≥ 95,00%		91.40%	96.21%		91.40%		96.21%			
	1.01.02.xx.17	Program Pengawasan Obat dan Makanan	Pengawasan dan pengendalian obat dan makanan	80.00%	4,858,566,000.00	78.16%	1,003,177,125.00	77.00%	598,831,500.00	75.01%	526,582,200.00	97.42%	87.93%	75.01%	1,529,759,325.00	93.76%	31.49%	DINAS KESEHATAN, DINAS PERINDAG
	1.01.02.xx.19	Program Promosi Kesehatan dan Pemberdayaan masyarakat	Persentase rumah tangga yang menerapkan Pola Hidup Bersih dan Sehat (PHBS)	60.00%	10,589,493,100.00	51.60%	2,299,347,050.00	55.00%	1,408,690,600.00	55.12%	1,225,188,300.00	100.22%	86.97%	55.12%	3,524,535,350.00	91.87%	33.28%	DINAS KESEHATAN
	1.01.02.xx.20	Program Perbaikan Gizi Masyarakat	Status balita gizi buruk	0.40%	11,786,937,050.00	0.44%	3,278,489,300.00	0.43%	645,569,000.00	0.52%	611,933,000.00	79.07%	94.79%	0.52%	3,890,422,300.00	70.00%	33.01%	DINAS KESEHATAN
	1.01.02.xx.20	Program Perbaikan Gizi Masyarakat	Cakupan balita pendek dan sangat pendek	11.00%		11.99%		12.00%		11.00%	108.33%		11.00%		100.00%			
	1.01.02.xx.21	Program Pengembangan Lingkungan Sehat	Persentase pemahaman masyarakat terhadap PHBS	60.00%	944,789,252.00	51.60%	211,110,325.00	55.00%	220,115,000.00	55.12%	212,179,000.00	100.22%	96.39%	55.12%	423,289,325.00	91.87%	44.80%	DINAS KESEHATAN
	1.01.02.xx.22	Program Pencegahan dan Penanggulangan Penyakit Menular	Pengendalian penyakit menular	100.00%	21,107,758,850.00	100.00%	4,367,294,218.00	100.00%	3,260,327,300.00	100.00%	1,930,515,103.00	100.00%	59.21%	100.00%	6,297,809,321.00	100.00%	29.84%	DINAS KESEHATAN
	1.01.02.xx.23	Program Standarisasi Pelayanan Kesehatan	Kualitas pelayanan kesehatan baik (puskesmas)	100%	7,734,307,500.00	100.00%	1,136,986,391.00	100.00%	2,878,439,500.00	100.00%	1,382,338,239.00	100.00%	48.02%	100.00%	2,519,324,630.00	100.00%	32.57%	DINAS KESEHATAN, RSUD PRAMBANAN, RSUD SLEMAN
			Kualitas pelayanan kesehatan baik (RS Pemda)	100%		100.00%	0.00	100.00%		94.67%		94.67%		94.67%		94.67%		

No	Kode	Urusan/Bidang Urusan Pemerintahan Daerah/Program/Kegiatan	Indikator Kinerja Program (Outcome)/Kegiatan (Output)	Capaian Kinerja RPJMD Pada Tahun 2021		Realisasi Kinerja dan Anggaran RKPD s.d. Tahun 2017		Target Kinerja dan Anggaran RKPD Tahun 2018		Realisasi Capaian Kinerja dan Anggaran RKPD Tahun 2018		Tingkat Capaian Kinerja dan Realisasi Anggaran RKPD Tahun 2018		Realisasi Kinerja dan Anggaran RPJMD s.d. Tahun 2018		Tingkat Capaian Kinerja dan Realisasi Anggaran RPJMD s.d. Tahun 2018		Perangkat Daerah Penanggung Jawab
				K	Rp	K	Rp	K	Rp	K	Rp	K	Rp	K	Rp	K	Rp	
1	2	3	4	5		6		7		8		9		10		11		12
	1.01.02.xx.26	Program pengadaan, peningkatan sarana dan prasarana rumah sakit/rumah sakit jiwa/rumah sakit paru-paru/rumah sakit mata	Cakupan sarana prasarana di rumah sakit	95%	336,742,355,000.00	95.00%	91,588,954,982.34	95.00%	42,468,444,000.00	97.34%	39,246,204,342.19	102.46%	92.41%	97.34%	130,835,159,324.53	102.46%	38.85%	DINAS KESEHATAN, RSUD SLEMAN, RSUD PRAMBANAN
	1.01.02.xx.29	Program peningkatan pelayanan kesehatan anak balita	Cakupan pelayanan Balita	< 1,6 per 1000 kelahiran hidup	723,533,000.00	0,14 per 1000 kelahiran hidup	147,089,990.00	< 1,7 per 1000 kelahiran hidup	97,596,500.00	0,22 per 1000 kelahiran hidup	87,629,000.00	187.06%	89.79%	0,22 per 1000 kelahiran hidup	234,718,990.00	186.25%	32.44%	DINAS KESEHATAN
	1.01.02.xx.30	Program peningkatan pelayanan kesehatan lansia	Pelayanan kesehatan lansia	75.00%	103,823,500.00	76.14%	86,164,900.00	72.00%	0.00	85.64%	0.00	118.95%	0.00%	85.64%	86,164,900.00	114.19%	82.99%	DINAS KESEHATAN
	1.01.02.xx.31	Program pengawasan dan pengendalian kesehatan makanan	Pengawasan Industri Kecil Menengah (IKM) pangan/ makanan olahan yang menggunakan bahan tambahan pangan yang berbahaya	30 Unit usaha	197,765,500.00	30 Unit usaha	36,394,500.00	30 Unit usaha	28,994,000.00	30 Unit usaha	25,738,000.00	100.00%	88.77%	30 Unit usaha	62,132,500.00	100.00%	31.42%	DINAS PERINDAG
	1.01.02.xx.32	Program Peningkatan Pelayanan Kesehatan	Pelayanan kesehatan masyarakat baik	34.00%	851,455,556,960.00	30.99%	300,236,576,665.00	33.60%	130,567,038,500.00	31.97%	152,349,525,021.80	95.15%	116.68%	31.97%	452,586,101,686.80	94.03%	53.15%	DINAS KESEHATAN, RSUD SLEMAN, RSUD PRAMBANAN
	1.01.02.xx.33	Program pencegahan dan penanggulangan penyakit tidak menular dan kesehatan jiwa	Jumlah Desa yang sudah terbentuk Posbindu  Peningkatan pelayanan kesehatan jiwa masyarakat	100 Desa  83.00%  4.00%	1,967,132,900.00	86 Desa  88.00%	0.00  75.00%  3.40%	80 Desa  88.00%  3.08%	467,132,900.00  117.33%  90.59%	86 Desa  88.00%  3.08%	424,539,800.00  106.02%  77.00%	100.00%  117.33%  90.59%	90.88%  88.00%  3.08%	86 Desa  424,539,800.00	86.00%  106.02%  77.00%	21.58%	DINAS KESEHATAN	
3	1.01.03	Urusan Pemerintahan Bidang Pekerjaan Umum dan Penataan Ruang			2,418,740,439,227.70		494,121,694,139.00		418,793,386,600.00		292,199,364,078.51				786,321,058,217.51			

No	Kode	Urusan/Bidang Urusan Pemerintahan Daerah/Program/Kegiatan	Indikator Kinerja Program (Outcome)/Kegiatan (Output)	Capaian Kinerja RPJMD Pada Tahun 2021		Realisasi Kinerja dan Anggaran RKPD s.d . Tahun 2017		Target Kinerja dan Anggaran RKPD Tahun 2018		Realisasi Capaian Kinerja dan Anggaran RKPD Tahun 2018		Tingkat Capaian Kinerja dan Realisasi Anggaran RKPD Tahun 2018		Realisasi Kinerja dan Anggaran RPJMD s.d. Tahun 2018		Tingkat Capaian Kinerja dan Realisasi Anggaran RPJMD s.d. Tahun 2018		Perangkat Daerah Penanggung Jawab
				K	Rp	K	Rp	K	Rp	K	Rp	K	Rp	K	Rp	K	Rp	
1	2	3	4	5		6		7		8		9		10		11		12
	1.01.03.xx.01	Program Pelayanan Administrasi Perkantoran	Persentase pemenuhan layanan administrasi perkantoran	100.00%	8,919,357,365.75	100.00%	2,076,203,827.00	100.00%	1,329,100,000.00	100.00%	1,050,486,026.00	100.00%	79.04%	100.00%	3,126,689,853.00	100.00%	35.06%	D. PUP DAN KP
	1.01.03.xx.02	Program peningkatan sarana dan prasarana aparatur	Persentase sarana dan prasarana aparatur dalam kondisi baik	75.00%	19,040,882,610.71	100.00%	4,057,516,344.00	75.00%	3,728,000,000.00	100.00%	2,971,387,541.00	133.33%	79.70%	100.00%	7,028,903,885.00	133.33%	36.91%	D. PUP DAN KP
	1.01.03.xx.05	Program peningkatan kapasitas sumber daya aparatur	Persentase pengelolaan kepegawaian yang dilaksanakan tepat waktu	100.00%	645,873,688.20	100.00%	162,465,800.00	96.00%	95,000,000.00	100.00%	64,697,000.00	104.17%	68.10%	100.00%	227,162,800.00	100.00%	35.17%	D. PUP DAN KP
	1.01.03.xx.06	Program peningkatan pengembangan sistem pelaporan capaian kinerja dan keuangan	Persentase pelaporan capaian kinerja dan keuangan dilaksanakan tepat waktu	100.00%	2,123,306,660.48	100.00%	1,520,155,311.00	100.00%	239,982,000.00	100.00%	239,995,700.00	100.00%	100.01%	100.00%	1,760,151,011.00	100.00%	82.90%	D. PUP DAN KP
	1.01.03.xx.15	Program Pembangunan Jalan dan Jembatan	Cakupan Pembangunan jalan dan jembatan	30.81%	572,850,069,500.00	26.75%	115,014,634,725.00	27.735%	113,116,320,000.00	29.01%	75,390,287,273.00	104.60%	66.65%	29.01%	190,404,921,998.00	94.17%	33.24%	RSUD SLEMAN, D. PUP DAN KP
	1.01.03.xx.16	Program Pembangunan drainase/gorong-gorong	Proporsi drainase dan gorong - gorong saluran kabupaten dalam kondisi baik	52.00%	109,527,383,164.00	55.63%	31,730,105,948.00	48.90%	17,700,000,000.00	64.51%	13,565,362,302.00	131.92%	76.64%	64.51%	45,295,468,250.00	124.06%	41.36%	D. PUP DAN KP
	1.01.03.xx.18	Program rehabilitasi/pemeliharaan Jalan dan Jembatan	Cakupan rehabilitasi /Pemeliharaan Jalan dan Jembatan	38.42%	496,465,271,037.00	40.61%	129,766,871,157.00	35.86%	97,261,256,000.00	40.01%	49,240,041,972.85	111.57%	50.63%	40.01%	179,006,913,129.85	104.14%	36.06%	D. PUP DAN KP
	1.01.03.xx.22	Program Pembangunan sistem informasi/data base jalan dan jembatan	Cakupan ketersediaan data base jalan dan jembatan	100.00%	4,561,162,000.00	100.00%	947,537,260.00	100.00%	950,000,000.00	100.00%	159,951,149.00	100.00%	16.84%	100.00%	1,107,488,409.00	100.00%	24.28%	D. PUP DAN KP
	1.01.03.xx.23	Program peningkatan sarana dan prasarana kebinamargaan	Proporsi sarana prasarana kebinamargaan dalam kondisi baik	98.00%	27,348,939,703.00	98.46%	8,859,526,740.00	96.00%	3,033,578,000.00	97.73%	7,741,065,643.00	101.80%	255.18%	97.73%	16,600,592,383.00	99.72%	60.70%	D. PUP DAN KP

No	Kode	Urusan/Bidang Urusan Pemerintahan Daerah/Program/ Kegiatan	Indikator Kinerja Program (Outcome)/ Kegiatan (Output)	Capaian Kinerja RPJMD Pada Tahun 2021		Realisasi Kinerja dan Anggaran RKPD s.d . Tahun 2017		Target Kinerja dan Anggaran RKPD Tahun 2018		Realisasi Capaian Kinerja dan Anggaran RKPD Tahun 2018		Tingkat Capaian Kinerja dan Realisasi Anggaran RKPD Tahun 2018		Realisasi Kinerja dan Anggaran RPJMD s.d. Tahun 2018		Tingkat Capaian Kinerja dan Realisasi Anggaran RPJMD s.d. Tahun 2018		Perangkat Daerah Penanggung Jawab
				K	Rp	K	Rp	K	Rp	K	Rp	K	Rp	K	Rp	K	Rp	
1	2	3	4	5		6		7		8		9		10		11		12
1.01.03. xx.24	Program pengembangan dan pengelolaan jaringan irigasi, rawa dan jaringan pengairan lainnya	Cakupan ketersediaan air untuk pertanian	80.00%	334,213,368,291.88	78.00%	70,555,477,110.00	78.00%	41,347,982,150.00	79.42%	30,926,983,908.00	101.82%	74.80%	79.42%	101,482,461,018.00	99.28%	30.36%	BAPPEDA, D. PUP DAN KP	
1.01.03. xx.25	Program penyediaan dan pengolahan air baku	Kondisi Prasarana penyediaan air baku baik	85.00%	3,136,909,308.70	70.00%	662,523,632.00	75.00%	104,146,000.00	87.15%	63,578,500.00	116.20%	61.05%	87.15%	726,102,132.00	102.53%	23.15%	RSUD PRAMBANAN, D. PUP DAN KP	
1.01.03. xx.26	Program pengembangan, pengelolaan dan konversi sungai, danau dan sumber daya air lainnya	Embung dan sungai dikelola baik	82.00%	73,845,254,640.48	77.44%	12,420,250,925.00	78.00%	8,635,623,000.00	84.62%	5,234,959,825.00	108.49%	60.62%	84.62%	17,655,210,750.00	103.20%	23.91%	D. PUP DAN KP, RSUD SLEMAN	
1.01.03. xx.27	Program pengembangan kinerja pengelolaan air minum dan air limbah	Ketersediaan instalasi pengolah air limbah terpusat (IPAL) Ketersediaan instalasi pengolah air limbah terpusat (SR) Cakupan ketersediaan layanan air bersih/air minum masyarakat	4.00%	149,058,534,050.00	4.45%	21,998,962,782.00	3.25%	40,602,514,700.00	2.52%	35,368,267,658.00	77.54%	87.11%	2.52%	57,367,230,440.00	63.00%	38.49%	DINAS LINGKUNGAN HIDUP, D. PUP DAN KP, RSUD PRAMBANAN	
1.01.03. xx.29	Program pengembangan wilayah strategis dan cepat tumbuh	Persentase infrastruktur di kawasan strategis dan cepat tumbuh	100.00%	30,800,000,000.00	0.00%	0.00	55.56%	0.00	78.40%	0.00	141.11%	0.00%	78.40%	0.00	78.40%	0.00%	D. PUP DAN KP	
1.01.03. xx.30	Program pembangunan infrastruktur perdesaan	Infrastruktur pedesaan dalam kondisi baik (air bersih)	66.00%	88,172,257,450.00	0.00%	13,440,451,250.00	59.31%	4,390,000,000.00	31.65%	8,555,347,920.00	53.36%	194.88%	31.65%	21,995,799,170.00	N/A	24.95%	D. PUP DAN KP	
1.01.03. xx.31	Program Pembangunan dan Rehabilitasi Gedung Pemerintah	Kondisi gedung pemerintahan baik	87.39%	468,495,255,150.00	86.06%	75,814,109,504.00	84.87%	80,902,590,000.00	85.34%	56,752,797,874.66	100.55%	70.15%	85.34%	132,566,907,378.66	97.65%	28.30%	DINAS PERPUSTAKAAN DAN ARSIP DAERAH, KEC. SLEMAN, DINAS PENDIDIKAN, D. PUP DAN KP, D.PMP2T, RSUD SLEMAN	
1.01.03. xx.32	Program Pembinaan Jasa Konstruksi	Persentase peserta pembinaan	100.00%	6,042,361,100.00	44.45%	1,038,465,040.00	60.00%	967,040,000.00	68.95%	942,466,900.00	114.92%	97.46%	68.95%	1,980,931,940.00	68.95%	32.78%	D. PUP DAN KP	



No	Kode	Urusan/Bidang Urusan Pemerintahan Daerah/Program/Kegiatan	Indikator Kinerja Program (Outcome)/Kegiatan (Output)	Capaian Kinerja RPJMD Pada Tahun 2021		Realisasi Kinerja dan Anggaran RKPD s.d. Tahun 2017		Target Kinerja dan Anggaran RKPD Tahun 2018		Realisasi Capaian Kinerja dan Anggaran RKPD Tahun 2018		Tingkat Capaian Kinerja dan Realisasi Anggaran RKPD Tahun 2018		Realisasi Kinerja dan Anggaran RPJMD s.d. Tahun 2018		Tingkat Capaian Kinerja dan Realisasi Anggaran RPJMD s.d. Tahun 2018		Perangkat Daerah Penanggung Jawab
				K	Rp	K	Rp	K	Rp	K	Rp	K	Rp	K	Rp	K	Rp	
1	2	3	4	5		6		7		8		9		10		11		12
	1.01.03.xx.33	Program Perencanaan Tata Ruang	Jumlah Rencana Detail yang telah ditetapkan menjadi Rancangan Peraturan Daerah  Jumlah Rencana Detail yang telah ditetapkan menjadi Peraturan Daerah	16 Raperda  1 Perda	9,978,909,257.50	7 Raperda  0 Perda	1,879,637,722.00	10 Raperda  0 Perda	2,661,871,500.00	10 Raperda  0 Perda	2,182,625,908.00	100.00%  0.00%	82.00%	10 Raperda  0 Perda	4,062,263,630.00	62.50%  0.00%	40.71%	BAPPEDA, D. PUP DAN KP
	1.01.03.xx.34	Program Pengendalian Pemanfaatan Ruang	Jumlah desa target pengawasan  Luasan alih fungsi lahan	52 desa  < 100 ha	13,515,344,250.00	44 desa  79,42 ha	2,176,799,062.00	45 desa  < 100 ha	1,728,383,250.00	47 desa  78,70 ha	1,749,060,978.00	104.44%  121.30%	101.20%	47 desa  78,70 ha	3,925,860,040.00	90.38%  121.30%	29.05%	D. PTR, D.PMP2T, D. PUP DAN KP
<b>4</b>	<b>1.01.04</b>	<b>Urusan Pemerintahan Bidang Perumahan Rakyat dan Kawasan Permukiman</b>			<b>207,622,757,938.00</b>		<b>48,055,478,336.00</b>		<b>36,785,865,900.00</b>		<b>33,765,256,041.00</b>				<b>81,820,734,377.00</b>			
	1.01.04.xx.15	Program Pengembangan rumah layak huni Perumahan	Ketersediaan rumah layak huni	99.25%	50,607,659,500.00	98.76%	23,679,675,782.00	98.50%	9,706,748,400.00	99.11%	8,907,971,503.00	100.62%	91.77%	99.11%	32,587,647,285.00	99.86%	64.39%	D. PUP DAN KP
	1.01.04.xx.16	Program Lingkungan Sehat Perumahan	Persentase kawasan kumuh yang tertangani	100.00%	99,640,807,338.00	44.47%	13,102,974,426.00	97.87%	21,240,000,000.00	70.03%	21,177,046,405.00	71.55%	99.70%	70.03%	34,280,020,831.00	70.03%	34.40%	D. PUP DAN KP
	1.01.04.xx.18	Program perbaikan perumahan akibat bencana alam/sosial	Persentase perbaikan rumah akibat bencana	70.00%	17,098,591,600.00	33.33%	1,910,360,200.00	55.00%	1,163,597,500.00	95.52%	1,054,653,900.00	173.67%	90.64%	95.52%	2,965,014,100.00	136.46%	17.34%	D. PUP DAN KP, BPBD
	1.01.04.xx.20	Program pengelolaan areal pemakaman	Persentase ketersediaan Tempat	46.00%	40,275,699,500.00	75.11%	9,362,467,928.00	30.00%	4,675,520,000.00	75.11%	2,625,584,233.00	250.37%	56.16%	75.11%	11,988,052,161.00	163.28%	29.76%	D. PUP DAN KP, BPBD
<b>5</b>	<b>1.01.05</b>	<b>Urusan Pemerintahan Bidang Ketenteraman, Ketertiban Umum, dan Pelindungan Masyarakat</b>			<b>191,188,119,425.15</b>		<b>34,883,793,881.00</b>		<b>24,776,674,920.00</b>		<b>19,044,858,100.84</b>				<b>53,928,651,981.84</b>			
	1.01.05.xx.01	Program Pelayanan Administrasi Perkantoran	Persentase pemenuhan layanan administrasi perkantoran	100.00%	12,658,561,609.23	99.45%	2,902,655,099.00	100.00%	2,776,987,320.00	100.00%	2,298,807,782.28	100.00%	82.78%	100.00%	5,201,462,881.28	100.00%	41.09%	SATPOL PP, BPBD

No	Kode	Urusan/Bidang Urusan Pemerintahan Daerah/Program/Kegiatan	Indikator Kinerja Program (Outcome)/Kegiatan (Output)	Capaian Kinerja RPJMD Pada Tahun 2021		Realisasi Kinerja dan Anggaran RKPD s.d. Tahun 2017		Target Kinerja dan Anggaran RKPD Tahun 2018		Realisasi Capaian Kinerja dan Anggaran RKPD Tahun 2018		Tingkat Capaian Kinerja dan Realisasi Anggaran RKPD Tahun 2018		Realisasi Kinerja dan Anggaran RPJMD s.d. Tahun 2018		Tingkat Capaian Kinerja dan Realisasi Anggaran RPJMD s.d. Tahun 2018		Perangkat Daerah Penanggung Jawab
				K	Rp	K	Rp	K	Rp	K	Rp	K	Rp	K	Rp	K	Rp	
1	2	3	4	5		6		7		8		9		10		11		12
	1.01.05.xx.02	Program peningkatan sarana dan prasarana aparatur	Persentase sarana dan prasarana aparatur dalam kondisi baik	75.00%	12,262,437,188.06	96.06%	2,822,659,698.00	75.00%	1,936,792,750.00	91.08%	1,381,847,647.00	121.44%	71.35%	91.08%	4,204,507,345.00	121.44%	34.29%	SATPOL PP, BPBD
	1.01.05.xx.05	Program peningkatan kapasitas sumber daya aparatur	Persentase pengelolaan kepegawaian yang dilaksanakan tepat waktu	100.00%	2,548,090,822.61	100.00%	934,526,000.00	96.00%	362,572,500.00	100.00%	315,093,500.00	104.17%	86.90%	100.00%	1,249,619,500.00	100.00%	49.04%	SATPOL PP, BPBD
	1.01.05.xx.06	Program peningkatan pengembangan sistem pelaporan capaian kinerja dan keuangan	Persentase pelaporan capaian kinerja dan keuangan dilaksanakan tepat waktu	100.00%	1,066,876,828.74	100.00%	264,727,900.00	100.00%	240,094,600.00	100.00%	179,111,300.00	100.00%	74.60%	100.00%	443,839,200.00	100.00%	41.60%	SATPOL PP, BPBD
	1.01.05.xx.15	Program peningkatan keamanan dan kenyamanan lingkungan	Persentase pos keamanan lingkungan yang aktif	60.00%	8,341,054,650.00	60.00%	1,887,638,800.00	30.00%	1,556,375,350.00	64.74%	1,183,354,000.00	215.80%	76.03%	64.74%	3,070,992,800.00	107.90%	36.82%	SATPOL PP, D. PERINDAG, BADAN KESBANGPOL
	1.01.05.xx.19	Program pemberdayaan masyarakat untuk menjaga ketertiban dan keamanan	Jumlah kelompok jaga warga	102 kelompok	14,532,406,097.00	34 kelompok	2,248,308,325.00	51 kelompok	1,616,541,500.00	116 kelompok	956,064,950.00	227.45%	59.14%	116 kelompok	3,204,373,275.00	113.73%	22.05%	KEC. GAMPING, KEC. GODEAN, KEC. BERBAH, KEC. MOYUDAN, KEC. PRAMBANAN, KEC. MINGGIR, KEC. KALASAN, KEC. SEYEGAN, KEC. MLATI, KEC. DEPOK, KEC. NGEMPLAK, KEC. NGAGLIK, KEC. SLEMAN, KEC. TEMPEL, KEC. TURI, KEC. PAKEM, SATPOL PP
	1.01.05.xx.20	Program peningkatan pemberantasan penyakit masyarakat (pekat)	Jumlah kasus di masyarakat sebagai akibat dari penyakit masyarakat	≤ 300 kasus	2,250,366,350.00	170 kasus	337,244,700.00	≤ 360 kasus	299,754,000.00	80 kasus	156,283,000.00	177.78%	52.14%	80 kasus	493,527,700.00	173.33%	21.93%	BADAN KESBANGPOL
	1.01.05.xx.22	Program pencegahan dini dan penanggulangan korban bencana alam	Persentase kondisi prasarana dan sarana penanggulangan bencana baik	78.00%	77,821,959,962.50	87.85%	13,457,404,451.00	67.00%	10,683,338,700.00	82.14%	7,698,730,568.56	122.60%	72.06%	82.14%	21,156,135,019.56	105.31%	27.19%	KEC. GAMPING, KEC. GODEAN, KEC. BERBAH, KEC. MOYUDAN, KEC. PRAMBANAN, KEC. MINGGIR, KEC.

No	Kode	Urusan/Bidang Urusan Pemerintahan Daerah/Program/Kegiatan	Indikator Kinerja Program (Outcome)/Kegiatan (Output)	Capaian Kinerja RPJMD Pada Tahun 2021		Realisasi Kinerja dan Anggaran RKPD s.d. Tahun 2017		Target Kinerja dan Anggaran RKPD Tahun 2018		Realisasi Capaian Kinerja dan Anggaran RKPD Tahun 2018		Tingkat Capaian Kinerja dan Realisasi Anggaran RKPD Tahun 2018		Realisasi Kinerja dan Anggaran RPJMD s.d. Tahun 2018		Tingkat Capaian Kinerja dan Realisasi Anggaran RPJMD s.d. Tahun 2018		Perangkat Daerah Penanggung Jawab
				K	Rp	K	Rp	K	Rp	K	Rp	K	Rp	K	Rp	K	Rp	
1	2	3	4	5		6		7		8		9		10		11		12
			Jumlah masyarakat terlatih pada daerah rawan bencana	11128 orang	0.00	0.00%		8.548 orang		9.148 orang	107.02%		9.148 orang		82.21%			KALASAN, KEC. SEYEGAN, KEC. MLATI, KEC. DEPOK, KEC. NGEMPLAK, KEC. NGAGLIK, KEC. TEMPEL, KEC. TURI, KEC. PAKEM, KEC. CANGKRINGAN, BPBD, DINSOS, KEC. SLEMAN, D. PMD
	1.01.05.xx.23	Program peningkatan kesiagaan dan pencegahan bahaya kebakaran	Persentase kasus kebakaran di Wilayah Manajemen Kebakaran (WMK) yang tertangani	95.00%	20,538,188,841.00	100.00%	3,059,481,408.00	90.00%	2,025,094,500.00	100%	1,017,413,653.00	111.11%	50.24%	100.00%	4,076,895,061.00	105%	19.85%	BPBD, KEC. SEYEGAN, D. PUP DAN KP
	1.01.05.xx.24	Program penegakan hukum	Persentase pelanggaran Perda yang ditangani	100.00%	6,514,452,458.00	100.00%	1,743,651,750.00	100.00%	1,349,789,800.00	100%	1,379,346,100.00	100%	102.19%	100.00%	3,122,997,850.00	100%	47.94%	KEC. GAMPING, KEC. BERBAH, KEC. MOYUDAN, KEC. PRAMBANAN, KEC. KALASAN, KEC. SEYEGAN, KEC. MLATI, KEC. DEPOK, KEC. NGEMPLAK, KEC. NGAGLIK, KEC. SLEMAN, KEC. TEMPEL, KEC. TURI, KEC. PAKEM, KEC. CANGKRINGAN, DISHUB, DISPERINDAG, SATPOL PP
	1.01.05.xx.25	Program pemeliharaan kantrantibmas dan pencegahan tindak kriminal	Peningkatan kapasitas anggota linmas	3050 orang	32,653,724,618.00	1020 orang	5,225,495,750.00	1520 orang	1,929,333,900.00	1520 orang	2,478,805,600.00	100.00%	128.48%	1520 orang	7,704,301,350.00	49.84%	23.59%	KEC. GAMPING, BADAN KESBANGPOL, KEC. GODEAN, KEC. BERBAH, KEC. MOYUDAN, KEC. PRAMBANAN, KEC. MINGGIR, KEC. KALASAN, KEC. SEYEGAN, KEC. MLATI, KEC. DEPOK, KEC. NGEMPLAK, KEC. NGAGLIK, KEC. SLEMAN, KEC. TEMPEL, KEC. TURI, KEC. PAKEM, KEC. CANGKRINGAN, SATPOL PP, DISPERINDAG
<b>6</b>	<b>1.01.06</b>	<b>Urusan Pemerintahan Bidang Sosial</b>			<b>35,380,161,867.50</b>		<b>6,439,213,364.00</b>		<b>5,740,822,700.00</b>		<b>4,938,656,815.36</b>				<b>11,377,870,179.36</b>			

No	Kode	Urusan/Bidang Urusan Pemerintahan Daerah/Program/Kegiatan	Indikator Kinerja Program (Outcome)/Kegiatan (Output)	Capaian Kinerja RPJMD Pada Tahun 2021		Realisasi Kinerja dan Anggaran RKPD s.d. Tahun 2017		Target Kinerja dan Anggaran RKPD Tahun 2018		Realisasi Capaian Kinerja dan Anggaran RKPD Tahun 2018		Tingkat Capaian Kinerja dan Realisasi Anggaran RKPD Tahun 2018		Realisasi Kinerja dan Anggaran RPJMD s.d. Tahun 2018		Tingkat Capaian Kinerja dan Realisasi Anggaran RPJMD s.d. Tahun 2018		Perangkat Daerah Penanggung Jawab
				K	Rp	K	Rp	K	Rp	K	Rp	K	Rp	K	Rp	K	Rp	
1	2	3	4	5		6		7		8		9		10		11		12
	1.01.06.xx.01	Program Pelayanan Administrasi Perkantoran	Persentase pemenuhan layanan administrasi perkantoran	100.00%	3,994,791,234.81	100.00%	471,457,917.00	100.00%	655,602,000.00	100.00%	646,539,088.52	100.00%	98.62%	100.00%	1,117,997,005.52	100.00%	27.99%	DINAS SOSIAL
	1.01.06.xx.02	Program peningkatan sarana dan prasarana aparatur	Persentase sarana dan prasarana aparatur dalam kondisi baik	75.00%	2,584,353,096.28	100.00%	358,756,917.00	75.00%	532,655,200.00	75.00%	421,776,395.00	100.00%	79.18%	75.00%	780,533,312.00	100.00%	30.20%	DINAS SOSIAL
	1.01.06.xx.05	Program peningkatan kapasitas sumber daya aparatur	Persentase pengelolaan kepegawaian yang dilaksanakan tepat waktu	100.00%	245,735,910.43	100.00%	32,074,370.00	96.00%	68,503,500.00	96.00%	54,451,183.44	100.00%	79.49%	96.00%	86,525,553.44	96.00%	35.21%	DINAS SOSIAL
	1.01.06.xx.06	Program peningkatan pengembangan sistem pelaporan capaian kinerja dan keuangan	Persentase pelaporan capaian kinerja dan keuangan dilaksanakan tepat waktu	100.00%	486,738,384.99	100.00%	55,989,900.00	100.00%	112,730,000.00	100.00%	86,003,000.00	100.00%	76.29%	100.00%	141,992,900.00	100.00%	29.17%	DINAS SOSIAL
	1.01.06.xx.15	Program Pemberdayaan Fakir Miskin, Komunitas Adat Terpencil (KAT) dan Penyandang Masalah Kesejahteraan Sosial (PMKS) Lainnya	Kelompok PMKS yang aktif	200 Kelompok	7,061,432,550.00	259 kelompok	1,296,184,450.00	165 Kelompok	642,292,000.00	353 Kelompok	1,159,955,930.80	213.94%	180.60%	353 Kelompok	2,456,140,380.80	176.50%	34.78%	DINAS SOSIAL, DISPERINDAG
	1.01.06.xx.16	Program Pelayanan dan Rehabilitasi Kesejahteraan Sosial	Cakupan penanganan orang terlantar dan anak jalanan	90.00%	9,500,398,691.00	100.00%	2,003,070,810.00	90.00%	1,614,178,500.00	100%	724,446,651.60	111%	44.88%	100.00%	2,727,517,461.60	111%	28.71%	SETDA, DINAS SOSIAL
	1.01.06.xx.17	Program pembinaan anak terlantar	Cakupan penanganan anak terlantar	90.00%	325,927,750.00	100.00%	56,911,900.00	90.00%	93,115,000.00	100%	57,109,900.00	111%	61.33%	100.00%	114,021,800.00	111%	34.98%	DINAS SOSIAL
	1.01.06.xx.18	Program pembinaan para penyandang cacat dan trauma	Cakupan penanganan penyandang cacat dan trauma	75.00%	5,260,125,750.00	70.07%	708,947,200.00	75.00%	925,479,000.00	100.00%	718,233,266.00	133.33%	77.61%	100.00%	1,427,180,466.00	133.33%	27.13%	DINAS SOSIAL
	1.01.06.xx.19	Program pembinaan panti asuhan/ panti jompo	Cakupan pembinaan panti asuhan/panti jompo	90.00%	1,336,708,000.00	100.00%	56,830,500.00	90.00%	44,815,000.00	100%	32,558,000.00	111.11%	72.65%	100.00%	89,388,500.00	111.11%	6.69%	DINAS SOSIAL

No	Kode	Urusan/Bidang Urusan Pemerintahan Daerah/Program/Kegiatan	Indikator Kinerja Program (Outcome)/Kegiatan (Output)	Capaian Kinerja RPJMD Pada Tahun 2021		Realisasi Kinerja dan Anggaran RKPD s.d. Tahun 2017		Target Kinerja dan Anggaran RKPD Tahun 2018		Realisasi Capaian Kinerja dan Anggaran RKPD Tahun 2018		Tingkat Capaian Kinerja dan Realisasi Anggaran RKPD Tahun 2018		Realisasi Kinerja dan Anggaran RPJMD s.d. Tahun 2018		Tingkat Capaian Kinerja dan Realisasi Anggaran RPJMD s.d. Tahun 2018		Perangkat Daerah Penanggung Jawab
				K	Rp	K	Rp	K	Rp	K	Rp	K	Rp	K	Rp	K	Rp	
1	2	3	4	5		6		7		8		9		10		11		12
	1.01.06.xx.21	Program Pemberdayaan Kelembagaan Kesejahteraan Sosial	Cakupan PSKS (Potensi Sumber Kesejahteraan Sosial) yang aktif Sosial	67.00%	4,583,950,500.00	56.12%	1,398,989,400.00	55.00%	1,051,452,500.00	59.20%	1,037,583,400.00	107.63%	98.68%	59.20%	2,436,572,800.00	88.35%	53.15%	DINAS SOSIAL
<b>B</b>	<b>1.02</b>	<b>Urusan Pemerintahan Yang Tidak Berkaitan Dengan Pelayanan Dasar</b>			<b>1,112,384,614,709.40</b>		<b>245,671,037,305.65</b>		<b>190,137,860,697.00</b>		<b>174,686,043,143.14</b>				<b>420,357,080,448.79</b>			
<b>1</b>	<b>1.02.01</b>	<b>Urusan Pemerintahan Bidang Tenaga Kerja</b>			<b>69,931,886,641.50</b>		<b>13,849,206,433.00</b>		<b>8,810,757,424.00</b>		<b>8,020,961,141.28</b>				<b>21,870,167,574.28</b>			
	1.02.01.xx.01	Program Pelayanan Administrasi Perkantoran	Persentase pemenuhan layanan administrasi	100.00%	6,250,378,748.72	99.22%	1,681,316,112.00	100.00%	1,170,855,100.00	100.00%	1,017,676,643.71	100.00%	86.92%	100.00%	2,698,992,755.71	100.00%	43.18%	DINAS TENAGA KERJA
	1.02.01.xx.02	Program peningkatan sarana dan prasarana	Persentase sarana dan prasarana aparatur dalam kondisi baik	75.00%	3,374,929,595.25	99.06%	953,971,219.00	75.00%	656,914,000.00	100.00%	639,317,741.00	133.33%	97.32%	100.00%	1,593,288,960.00	133.33%	47.21%	DINAS TENAGA KERJA
	1.02.01.xx.05	Program peningkatan kapasitas sumber daya aparatur	Persentase pengelolaan kepegawaian yang dilaksanakan tepat waktu	100.00%	538,716,898.53	100.00%	139,306,605.00	96.00%	77,519,200.00	100.00%	54,089,804.57	104.17%	69.78%	100.00%	193,396,409.57	100.00%	35.90%	DINAS TENAGA KERJA
	1.02.01.xx.06	Program peningkatan pengembangan sistem pelaporan capaian kinerja dan keuangan	Persentase pelaporan capaian kinerja dan keuangan dilaksanakan tepat waktu	100.00%	438,616,384.99	100.00%	105,635,400.00	100.00%	64,608,000.00	100.00%	71,345,500.00	100.00%	110.43%	100.00%	176,980,900.00	100.00%	40.35%	DINAS TENAGA KERJA
	1.02.01.xx.15	Program Peningkatan Kualitas dan Produktivitas Tenaga Kerja	Persentase tenaga kerja yang dilatih	75.00%	44,165,759,102.00	70.57%	7,539,386,600.00	70.00%	4,530,177,500.00	70.82%	3,618,120,100.00	101.17%	79.87%	70.82%	11,157,506,700.00	94.43%	25.26%	DINAS TENAGA KERJA
	1.02.01.xx.16	Program Peningkatan Kesempatan Kerja	Persentase penempatan pencari kerja	90.00%	6,677,645,500.00	73.66%	1,609,751,500.00	80.00%	1,182,108,000.00	80.28%	1,765,282,000.00	100.35%	149.33%	80.28%	3,375,033,500.00	89.20%	50.54%	DINAS TENAGA KERJA
	1.02.01.xx.17	Program Perlindungan Pengembangan Lembaga Ketenagaker-jaan	Persentase konflik yang ditangani	100.00%	8,485,840,412.00	100.00%	1,819,838,997.00	100.00%	1,128,575,624.00	100%	855,129,352.00	100.00%	75.77%	100.00%	2,674,968,349.00	100.00%	31.52%	DINAS TENAGA KERJA

No	Kode	Urusan/Bidang Urusan Pemerintahan Daerah/Program/Kegiatan	Indikator Kinerja Program (Outcome)/Kegiatan (Output)	Capaian Kinerja RPJMD Pada Tahun 2021		Realisasi Kinerja dan Anggaran RKPD s.d. Tahun 2017		Target Kinerja dan Anggaran RKPD Tahun 2018		Realisasi Capaian Kinerja dan Anggaran RKPD Tahun 2018		Tingkat Capaian Kinerja dan Realisasi Anggaran RKPD Tahun 2018		Realisasi Kinerja dan Anggaran RPJMD s.d. Tahun 2018		Tingkat Capaian Kinerja dan Realisasi Anggaran RPJMD s.d. Tahun 2018		Perangkat Daerah Penanggung Jawab
				K	Rp	K	Rp	K	Rp	K	Rp	K	Rp	K	Rp	K	Rp	
1	2	3	4	5		6		7		8		9		10		11		12
2	1.02.02	<b>Urusan Pemerintahan Bidang Pemberdayaan Perempuan dan Pelindungan Anak</b>			<b>40,658,627,425.87</b>		<b>10,021,262,229.00</b>		<b>8,048,584,000.00</b>		<b>9,025,877,044.85</b>				<b>19,047,139,273.85</b>			
	1.02.02.xx.01	Program Pelayanan Administrasi Perkantoran	Persentase pemenuhan layanan administrasi	100.00%	6,346,299,922.25	100.00%	1,609,225,199.00	100.00%	948,700,000.00	100.00%	917,946,619.17	100.00%	96.76%	100.00%	2,527,171,818.17	100.00%	39.82%	D. PPPA PP DAN KB
	1.02.02.xx.02	Program peningkatan sarana dan prasarana	Persentase sarana dan prasarana aparatur dalam kondisi baik	75.00%	4,741,629,841.24	100.00%	1,593,404,767.00	75.00%	750,000,000.00	75.00%	1,230,498,645.00	100.00%	164.07%	75.00%	2,823,903,412.00	100.00%	59.56%	D. PPPA PP DAN KB
	1.02.02.xx.05	Program peningkatan kapasitas sumber daya aparatur	Persentase pengelolaan kepegawaian yang dilaksanakan tepat waktu	100.00%	458,148,181.94	100.00%	104,278,825.00	96.00%	135,744,000.00	96.00%	131,455,923.17	100.00%	96.84%	96.00%	235,734,748.17	96.00%	51.45%	D. PPPA PP DAN KB
	1.02.02.xx.06	Program peningkatan pengembangan sistem pelaporan capaian kinerja dan keuangan	Persentase pelaporan capaian kinerja dan keuangan dilaksanakan tepat waktu	100.00%	997,081,077.94	100.00%	339,643,490.00	100.00%	214,375,000.00	100.00%	176,561,935.17	100.00%	82.36%	100.00%	516,205,425.17	100.00%	51.77%	D. PPPA PP DAN KB
	1.02.02.xx.15	Program keserasian kebijakan peningkatan kualitas Anak dan Perempuan	Jumlah desa lokasi Peningkatan Peran Wanita Menuju Keluarga Sehat Sejahtera (P2WKSS)	36 Desa	6,645,413,425.00	28 Desa	1,220,471,530.00	30 Desa	1,240,575,000.00	30 desa	1,203,943,285.00	100.00%	97.05%	30 desa	2,424,414,815.00	77.78%	36.48%	D. PPPA PP DAN KB
	1.02.02.xx.16	Program Penguatan Kelembagaan Pengarusutamaan Gender dan Anak	Persentase pemenuhan hak anak	86.00%	14,473,579,000.00	82.00%	3,829,876,425.00	83.00%	2,941,797,500.00	83.00%	3,308,877,446.34	100%	112.48%	83.00%	7,138,753,871.34	97%	49.32%	D. PPPA PP DAN KB
	1.02.02.xx.17	Program Peningkatan Kualitas Hidup dan Perlindungan Perempuan	Layanan terhadap perempuan dan anak korban kekerasan	100.00%	2,509,006,550.00	100.00%	547,816,775.00	100.00%	228,037,500.00	100.00%	211,158,500.00	100.00%	92.60%	100.00%	758,975,275.00	100%	30.25%	D. PPPA PP DAN KB
	1.02.02.xx.18	Program Peningkatan peran serta dan kesetaraan gender dalam pembangunan	Persentase lembaga PUG aktif	100.00%	4,487,469,427.50	100.00%	776,545,218.00	100.00%	1,589,355,000.00	100.00%	1,845,434,691.00	100.00%	116.11%	100.00%	2,621,979,909.00	100.00%	58.43%	D. PPPA PP DAN KB

No	Kode	Urusan/Bidang Urusan Pemerintahan Daerah/Program/ Kegiatan	Indikator Kinerja Program (Outcome)/ Kegiatan (Output)	Capaian Kinerja RPJMD Pada Tahun 2021		Realisasi Kinerja dan Anggaran RKPD s.d . Tahun 2017		Target Kinerja dan Anggaran RKPD Tahun 2018		Realisasi Capaian Kinerja dan Anggaran RKPD Tahun 2018		Tingkat Capaian Kinerja dan Realisasi Anggaran RKPD Tahun 2018		Realisasi Kinerja dan Anggaran RPJMD s.d. Tahun 2018		Tingkat Capaian Kinerja dan Realisasi Anggaran RPJMD s.d. Tahun 2018		Perangkat Daerah Penanggung Jawab
				K	Rp	K	Rp	K	Rp	K	Rp	K	Rp	K	Rp	K	Rp	
1	2	3	4	5		6		7		8		9		10		11		12
<b>3</b>	<b>1.02.03</b>	<b>Urusan Pemerintahan Bidang Pangan</b>			<b>40,803,698,600.00</b>		<b>7,948,050,915.00</b>		<b>6,790,438,800.00</b>		<b>5,968,850,075.00</b>				<b>13,916,900,990.00</b>			
	1.02.03. xx.15	Program Peningkatan Ketahanan Pangan pertanian/perkeb unan	Persentase Penanganan daerah rawan pangan  Persentase cadangan pangan Persentase Pola Pangan Harapan	100.00%  100.00% 89.50%	40,803,698,600.00	100.00%  62.40% 87.10%	7,948,050,915.00	100.00%  80.00% 88.00%	6,790,438,800.00	100.00%  62.83% 88.83%	5,968,850,075.00	100.00%  78.54% 100.94%	87.90%  62.83% 88.83%	100.00%  62.83% 88.83%	13,916,900,990.00	100%  62.83% 99.25%	34.11%  62.83% 99.25%	D. PERTANIAN, PANGAN, DAN PERIKANAN
			Persentase ketersediaan informasi pasokan, harga dan akses pangan di daerah  Persentase stabilitas harga dan pasokan pangan  Persentase pengawasan dan pembinaan keamanan pangan  Persentase ketersediaan energi dan protein (energi)  Persentase ketersediaan energi dan protein (protein)  Peningkatan jumlah kelompok penangkar benih/bibit pertanian	100.00%  90.00% 80.00% 140.00% 141.00%  2 Kelompok		100.00%  100.00% 87.50% 136.00% 135.00%  1 Kelompok		90.00%  90.00% 80.00% 140.00% 141.00%  1 Kelompok		100.00%  100.00% 90.10% 140.00% 141.00%  2 Kelompok		111.11%  111.11% 112.63% 100.00% 100.00%  200.00%		100.00%  100.00% 90.10% 140.00% 141.00%  2 Kelompok		100.00%  111.11% 112.63% 100.00% 100.00%  100.00%		
<b>4</b>	<b>1.02.04</b>	<b>Urusan Pemerintahan Bidang Pertanahan</b>			<b>38,216,360,797.88</b>		<b>8,009,815,918.00</b>		<b>7,495,668,900.00</b>		<b>6,541,074,819.00</b>				<b>14,550,890,737.00</b>			
	1.02.04. xx.01	Program Pelayanan Administrasi Perkantoran	Persentase pemenuhan layanan administrasi perkantoran	100.00%	3,555,481,530.65	100.00%	898,476,272.00	100.00%	623,156,500.00	100.00%	894,934,309.00	100.00%	143.61%	100.00%	1,793,410,581.00	100.00%	50.44%	D. PTR

No	Kode	Urusan/Bidang Urusan Pemerintahan Daerah/Program/Kegiatan	Indikator Kinerja Program (Outcome)/Kegiatan (Output)	Capaian Kinerja RPJMD Pada Tahun 2021		Realisasi Kinerja dan Anggaran RKPD s.d. Tahun 2017		Target Kinerja dan Anggaran RKPD Tahun 2018		Realisasi Capaian Kinerja dan Anggaran RKPD Tahun 2018		Tingkat Capaian Kinerja dan Realisasi Anggaran RKPD Tahun 2018		Realisasi Kinerja dan Anggaran RPJMD s.d. Tahun 2018		Tingkat Capaian Kinerja dan Realisasi Anggaran RPJMD s.d. Tahun 2018		Perangkat Daerah Penanggung Jawab
				K	Rp	K	Rp	K	Rp	K	Rp	K	Rp	K	Rp	K	Rp	
1	2	3	4	5		6		7		8		9		10		11		12
	1.02.04.xx.02	Program peningkatan sarana dan prasarana aparatur	Persentase sarana dan prasarana aparatur dalam kondisi baik	75.00%	2,907,182,608.27	100.00%	569,151,989.00	75.00%	608,330,000.00	95.15%	489,472,955.00	126.87%	80.46%	95.15%	1,058,624,944.00	126.87%	36.41%	D. PTR
	1.02.04.xx.05	Program peningkatan kapasitas sumber daya aparatur	Persentase pengelolaan kepegawaian yang dilaksanakan tepat waktu	100.00%	213,038,228.25	100.00%	61,436,000.00	96.00%	69,053,000.00	100.00%	53,211,500.00	104.17%	77.06%	100.00%	114,647,500.00	100.00%	53.82%	D. PTR
	1.02.04.xx.06	Program peningkatan pengembangan sistem pelaporan capaian kinerja dan keuangan	Persentase pelaporan capaian kinerja dan keuangan dilaksanakan tepat waktu	100.00%	870,901,854.21	100.00%	186,573,789.00	100.00%	232,196,600.00	100.00%	218,291,552.00	100.00%	94.01%	100.00%	404,865,341.00	100.00%	46.49%	D. PTR
	1.02.04.xx.16	Program Penataan penguasaan, pemilikan, penggunaan dan pemanfaatan tanah	Tertib Administrasi Pertanahan	89.00%	22,241,121,809.00	83.59%	4,735,122,552.00	87.50%	3,870,019,300.00	99.47%	3,130,282,351.00	113.68%	80.89%	99.47%	7,865,404,903.00	111.76%	35.36%	KEC. GAMPING, D. PTR, KEC. GODEAN, KEC. BERBAH, KEC. MOYUDAN, KEC. PRAMBANAN, KEC. MINGGIR, KEC. KALASAN, KEC. SEYEGAN, KEC. MLATI, KEC.
	1.02.04.xx.17	Program Penyelesaian konflik-konflik pertanahan	Persentase konflik pertanahan yang terfasilitasi	100.00%	2,124,643,850.00	100.00%	542,896,175.00	100.00%	527,809,500.00	100.00%	277,221,500.00	100.00%	52.52%	100.00%	820,117,675.00	100.00%	38.60%	KEC. GAMPING, D. PTR, KEC. GODEAN, KEC. BERBAH, KEC. PRAMBANAN, KEC. MINGGIR, KEC. MLATI, KEC.
	1.02.04.xx.18	Program Pengembangan Sistem Informasi Pertanahan	Pengembangan Sistem Informasi Manajemen pertanahan	5 Jenis	6,303,990,917.50	2 Jenis	1,016,159,141.00	3 Jenis	1,565,104,000.00	3 Jenis	1,477,660,652.00	100.00%	94.41%	3 Jenis	2,493,819,793.00	60.00%	39.56%	D. PTR, D.PMP2T
<b>5</b>	<b>1.02.05</b>	<b>Urusan Pemerintahan Bidang Lingkungan Hidup</b>			<b>223,552,171,800.92</b>		<b>50,675,054,699.00</b>		<b>38,041,412,770.00</b>		<b>27,464,207,433.97</b>				<b>78,139,262,132.97</b>			
	1.02.05.xx.01	Program Pelayanan Administrasi Perkantoran	Persentase pemenuhan layanan administrasi perkantoran	100.00%	9,947,609,811.21	136.54%	1,840,546,138.00	100.00%	1,483,255,000.00	100.00%	1,384,871,186.00	100.00%	93.37%	100.00%	3,225,417,324.00	100.00%	32.42%	DINAS LINGKUNGAN HIDUP
	1.02.05.xx.02	Program peningkatan sarana dan prasarana aparatur	Persentase sarana dan prasarana aparatur dalam kondisi baik	75.00%	21,665,736,309.53	80.79%	3,716,606,145.00	75.00%	1,373,276,000.00	90.00%	2,373,772,661.00	120.00%	172.85%	90.00%	6,090,378,806.00	120.00%	28.11%	DINAS LINGKUNGAN HIDUP



No	Kode	Urusan/Bidang Urusan Pemerintahan Daerah/Program/Kegiatan	Indikator Kinerja Program (Outcome)/Kegiatan (Output)	Capaian Kinerja RPJMD Pada Tahun 2021		Realisasi Kinerja dan Anggaran RKPD s.d. Tahun 2017		Target Kinerja dan Anggaran RKPD Tahun 2018		Realisasi Capaian Kinerja dan Anggaran RKPD Tahun 2018		Tingkat Capaian Kinerja dan Realisasi Anggaran RKPD Tahun 2018		Realisasi Kinerja dan Anggaran RPJMD s.d. Tahun 2018		Tingkat Capaian Kinerja dan Realisasi Anggaran RPJMD s.d. Tahun 2018		Perangkat Daerah Penanggung Jawab
				K	Rp	K	Rp	K	Rp	K	Rp	K	Rp	K	Rp	K	Rp	
1	2	3	4	5		6		7		8		9		10		11		12
	1.02.05.xx.05	Program peningkatan kapasitas sumber daya aparatur	Persentase pengelolaan kepegawaian yang dilaksanakan tepat waktu	100.00%	434,725,550.77	100.00%	83,852,900.00	96.00%	72,710,000.00	100.00%	65,918,500.00	104.17%	90.66%	100.00%	149,771,400.00	100.00%	34.45%	DINAS LINGKUNGAN HIDUP
	1.02.05.xx.06	Program peningkatan pengembangan sistem pelaporan capaian kinerja dan keuangan	Persentase pelaporan capaian kinerja dan keuangan dilaksanakan tepat waktu	100.00%	1,444,675,902.26	96.75%	286,725,300.00	100.00%	252,307,100.00	100.00%	174,086,050.00	100.00%	69.00%	100.00%	460,811,350.00	100.00%	31.90%	DINAS LINGKUNGAN HIDUP
	1.02.05.xx.15	Program Pengembangan Kinerja Pengelolaan Persampahan	Layanan pengelolaan sampah Tipe A Layanan pengelolaan sampah Tipe B Layanan pengelolaan sampah Tipe C Rasio layanan pengelolaan sampah Sampah yang tertangani	21 Jumlah TPS 9 Jumlah TPS 360 Jumlah TPS 12,4 Rasio 36.50%	73,253,108,470.00	17 Jumlah TPS 3 Jumlah TPS 230 Jumlah TPS 9,4 Rasio 29.47%	12,677,198,068.00	17 Jumlah TPS 5 Jumlah TPS 260 Jumlah TPS 9,9 Rasio 32.00%	14,941,539,770.00	17 Jumlah TPS 18 Jumlah TPS 355 Jumlah TPS 10,16 Rasio 53.05%	12,513,845,723.97	100.00% 360.00% 136.54% 102.63% 165.78%	83.75% 360.00% 136.54% 102.63% 165.78%	17 Jumlah TPS 18 Jumlah TPS 355 Jumlah TPS 10,16 Rasio 53.05%	25,191,043,791.97	80.95% 200.00% 98.61% 81.94% 145.34%	34.39% 200.00% 98.61% 81.94% 145.34%	DINAS LINGKUNGAN HIDUP, DISPERINDAG
	1.02.05.xx.16	Program Pengendalian Pencemaran dan Perusakan Lingkungan Hidup	Presentase jumlah pengaduan masyarakat akibat adanya dugaan pencemaran dan/atau perusakan lingkungan hidup yang ditindaklanjuti Jumlah dokumen KLHS tata ruang Persentase jumlah usaha dan/atau kegiatan yang memiliki izin lingkungan	90.00% 2 Dokumen 84.00%	34,499,515,426.05	86.00% 3 Dokumen 76.34%	4,521,391,295.00	87.00% 2 Dokumen 78.00%	7,640,939,400.00	100.00% 0 Dokumen 80.67%	1,948,021,435.00	114.94% 0.00% 103.42%	25.49% 0.00% 80.67%	100.00% 0 Dokumen 80.67%	6,469,412,730.00	111.11% 0.00% 96.03%	18.75% 0.00% 96.03%	RSUD PRAMBANAN, BAPPEDA, DINAS LINGKUNGAN HIDUP, D. PUP DAN KP, DISHUB, DISPERINDAG, RSUD SLEMAN
	1.02.05.xx.17	Program Perlindungan dan Konservasi Sumber Daya Alam	Jumlah kampung iklim Meningkatnya perlindungan dan Konservasi Sumber Daya Alam	26 Kampung 30.00%	30,039,299,231.10	14 Kampung 10.00%	14,927,967,960.00	17 Kampung 15.00%	4,221,474,900.00	17 Kampung 42.70%	3,273,241,950.00	100.00% 284.67%	77.54% 42.70%	17 Kampung 42.70%	18,201,209,910.00	65.38% 142.33%	60.59% 142.33%	D. PERTANIAN, PANGAN DAN PERIKANAN, DINAS LINGKUNGAN HIDUP, D. PUP DAN KP, BAPPEDA

No	Kode	Urusan/Bidang Urusan Pemerintahan Daerah/Program/Kegiatan	Indikator Kinerja Program (Outcome)/Kegiatan (Output)	Capaian Kinerja RPJMD Pada Tahun 2021		Realisasi Kinerja dan Anggaran RKPD s.d. Tahun 2017		Target Kinerja dan Anggaran RKPD Tahun 2018		Realisasi Capaian Kinerja dan Anggaran RKPD Tahun 2018		Tingkat Capaian Kinerja dan Realisasi Anggaran RKPD Tahun 2018		Realisasi Kinerja dan Anggaran RPJMD s.d. Tahun 2018		Tingkat Capaian Kinerja dan Realisasi Anggaran RPJMD s.d. Tahun 2018		Perangkat Daerah Penanggung Jawab
				K	Rp	K	Rp	K	Rp	K	Rp	K	Rp	K	Rp	K	Rp	
1	2	3	4	5		6		7		8		9		10		11		12
	1.02.05.xx.19	Program Peningkatan Kualitas dan Akses Informasi Sumber Daya Alam dan Lingkungan Hidup	Peningkatan jumlah sekolah berbudaya lingkungan Peningkatan jumlah pondok pesantren berbudaya lingkungan	87 Sekolah 33 Pondok pesan-tren	2,358,770,900.00	51 Sekolah 21 Pondok pesan-tren	530,766,910.00	60 Sekolah 24 Pondok pesan-tren	322,287,000.00	59 Sekolah 24 Pondok pesan-tren	246,833,000.00	98.33% 100.00%	76.59%	59 Sekolah 24 Pondok pesan-tren	777,599,910.00	67.82% 72.73%	32.97%	DINAS LINGKUNGAN HIDUP
	1.02.05.xx.20	Program Peningkatan Pengendalian Polusi	Persentase jumlah kendaraan peserta uji emisi yang memenuhi baku mutu lingkungan	79.40%	807,338,500.00	79.00%	176,535,000.00	79.20%	127,157,500.00	87.04%	98,211,000.00	109.90%	77.24%	87.04%	274,746,000.00	109.62%	34.03%	DINAS LINGKUNGAN HIDUP
	1.02.05.xx.24	Program Pengelolaan ruang terbuka hijau (RTH)	Persentase RTH yang dikelola RTH yang dikelola (untuk kepentingan publik)	20.08% 2 Unit	49,101,391,700.00	20.05% 8 Unit	11,913,464,983.00	20.06% 2 Unit	7,606,466,100.00	30.05% 2 Unit	5,385,405,928.00	149.80% 100.00%	70.80%	30.05% 2 Unit	17,298,870,911.00	149.65% 100.00%	35.23%	DINAS LINGKUNGAN HIDUP
<b>6</b>	<b>1.02.06</b>	<b>Urusan Pemerintahan Bidang Administrasi Kependudukan dan Catatan Sipil</b>			<b>45,572,706,582.74</b>		<b>12,449,268,550.00</b>		<b>8,155,140,560.00</b>		<b>10,575,578,763.00</b>				<b>23,024,847,313.00</b>			
	1.02.06.xx.01	Program Pelayanan Administrasi Perkantoran	Persentase pemenuhan layanan administrasi perkantoran	100.00%	8,980,783,704.53	100.00%	1,887,468,766.00	100.00%	2,082,704,360.00	100.00%	3,816,615,291.00	100.00%	183.25%	100.00%	5,704,084,057.00	100.00%	63.51%	DINAS DUKCAPIL
	1.02.06.xx.02	Program peningkatan sarana dan prasarana aparatur	Persentase sarana dan prasarana aparatur dalam kondisi baik	75.00%	3,140,692,227.41	100.00%	559,458,498.00	75.00%	1,223,670,500.00	100.00%	1,096,880,988.00	133.33%	89.64%	100.00%	1,656,339,486.00	133.33%	52.74%	DINAS DUKCAPIL
	1.02.06.xx.05	Program peningkatan kapasitas sumber daya aparatur	Persentase pengelolaan kepegawaian yang dilaksanakan tepat waktu	100.00%	234,915,890.00	105.00%	47,292,500.00	96.00%	39,340,000.00	100.00%	30,254,500.00	104.17%	76.91%	100.00%	77,547,000.00	100.00%	33.01%	DINAS DUKCAPIL
	1.02.06.xx.06	Program peningkatan pengembangan sistem pelaporan capaian kinerja dan keuangan	Persentase pelaporan capaian kinerja dan keuangan dilaksanakan tepat waktu	100.00%	839,300,294.81	100.00%	194,215,375.00	100.00%	115,895,000.00	100.00%	100,910,000.00	100.00%	87.07%	100.00%	295,125,375.00	100.00%	35.16%	DINAS DUKCAPIL
	1.02.06.xx.15	Program Penataan Administrasi Kependudukan	Cakupan Penerbitan Kartu Keluarga	100.00%	32,377,014,466.00	100.00%	9,760,833,411.00	100.00%	4,693,530,700.00	100.00%	5,530,917,984.00	100.00%	117.84%	100.00%	15,291,751,395.00	100.00%	47.23%	KEC. GAMPING, KEC. GODEAN, KEC. BERBAH, KEC.

No	Kode	Urusan/Bidang Urusan Pemerintahan Daerah/Program/Kegiatan	Indikator Kinerja Program (Outcome)/Kegiatan (Output)	Capaian Kinerja RPJMD Pada Tahun 2021		Realisasi Kinerja dan Anggaran RKPD s.d. Tahun 2017		Target Kinerja dan Anggaran RKPD Tahun 2018		Realisasi Capaian Kinerja dan Anggaran RKPD Tahun 2018		Tingkat Capaian Kinerja dan Realisasi Anggaran RKPD Tahun 2018		Realisasi Kinerja dan Anggaran RPJMD s.d. Tahun 2018		Tingkat Capaian Kinerja dan Realisasi Anggaran RPJMD s.d. Tahun 2018		Perangkat Daerah Penanggung Jawab
				K	Rp	K	Rp	K	Rp	K	Rp	K	Rp	K	Rp	K	Rp	
1	2	3	4	5		6		7		8		9		10		11		12
			Cakupan Penerbitan Kartu Tanda Penduduk (KTP) Elektronik	99.50%	0.00	97.62%		99.39%		98.63%		99.24%		98.63%		99.13%		MOYUDAN, KEC. PRAMBANAN, KEC. MINGGIR, KEC. KALASAN, KEC. SEYEGAN, KEC. MLATI,
			Cakupan Penerbitan Kutipan Akta Kelahiran	92.00%	0.00	89.51%		90.00%		96.01%		106.68%		96.01%		104.36%		KEC. DEPOK, KEC. NGEMPLAK, KEC. NGAGLIK, KEC. SLEMAN, KEC. TEMPEL, KEC. TURI, KEC. PAKEM, KEC. CANGKRINGAN, DINAS DUKCAPIL
			Cakupan Penerbitan Kutipan Akta Kematian	72.00%	0.00	69.55%		62.00%		90.56%		146.06%		90.56%		125.78%		
<b>7</b>	<b>1.02.07</b>	<b>Urusan Pemerintahan Bidang Pemberdayaan Masyarakat dan Desa</b>			<b>81,880,211,403.11</b>		<b>21,119,788,810.00</b>		<b>13,341,196,725.00</b>		<b>11,879,552,157.43</b>				<b>32,999,340,967.43</b>			
	1.02.07.xx.01	Program Pelayanan Administrasi Perkantoran	Persentase pemenuhan layanan administrasi perkantoran	100.00%	5,033,148,102.94	100.00%	728,601,560.00	100.00%	905,521,000.00	100.00%	840,972,171.99	100.00%	92.87%	100.00%	1,569,573,731.99	100.00%	31.18%	D. PMD
	1.02.07.xx.02	Program peningkatan sarana dan prasarana aparatur	Persentase sarana dan prasarana aparatur dalam kondisi baik	75.00%	2,799,338,169.83	100.00%	358,495,419.00	75.00%	495,190,000.00	75.00%	417,043,067.00	100.00%	84.22%	75.00%	775,538,486.00	100.00%	27.70%	D. PMD
	1.02.07.xx.05	Program peningkatan kapasitas sumber daya aparatur	Persentase pengelolaan kepegawaian yang dilaksanakan tepat waktu	100.00%	383,268,310.70	52.50%	37,693,500.00	96.00%	76,445,000.00	100.00%	57,986,200.00	104.17%	75.85%	100.00%	95,679,700.00	100.00%	24.96%	D. PMD
	1.02.07.xx.06	Program peningkatan pengembangan sistem pelaporan capaian kinerja dan keuangan	Persentase pelaporan capaian kinerja dan keuangan dilaksanakan tepat waktu	100.00%	673,514,049.64	100.00%	70,558,433.00	100.00%	97,500,000.00	96.00%	95,428,741.00	96.00%	97.88%	96.00%	165,987,174.00	96.00%	24.64%	D. PMD

No	Kode	Urusan/Bidang Urusan Pemerintahan Daerah/Program/Kegiatan	Indikator Kinerja Program (Outcome)/Kegiatan (Output)	Capaian Kinerja RPJMD Pada Tahun 2021		Realisasi Kinerja dan Anggaran RKPD s.d. Tahun 2017		Target Kinerja dan Anggaran RKPD Tahun 2018		Realisasi Capaian Kinerja dan Anggaran RKPD Tahun 2018		Tingkat Capaian Kinerja dan Realisasi Anggaran RKPD Tahun 2018		Realisasi Kinerja dan Anggaran RPJMD s.d. Tahun 2018		Tingkat Capaian Kinerja dan Realisasi Anggaran RPJMD s.d. Tahun 2018		Perangkat Daerah Penanggung Jawab
				K	Rp	K	Rp	K	Rp	K	Rp	K	Rp	K	Rp	K	Rp	
1	2	3	4	5		6		7		8		9		10		11		12
	1.02.07.xx.15	Program Peningkatan Keberdayaan Masyarakat Pedesaan	Persentase jumlah Kader Pembangunan Masyarakat (KPM) yang terlatih	45.00%	13,940,437,338.00	85.72%	1,691,427,239.00	20.00%	2,253,835,700.00	39.59%	1,856,720,269.00	197.95%	82.38%	39.59%	3,548,147,508.00	87.98%	25.45%	D. PMD, DISPERINDAG, D. PARIWISATA, D. PERTANIAN, PANGAN DAN PERIKANAN, SETDA, D. KOPERASI DAN UKM, 17 KECAMATAN
	1.02.07.xx.16	Program pengembangan lembaga ekonomi pedesaan	Badan Usaha Milik Desa (BUMDES) yang sudah terbentuk	35 Bumdes	3,206,611,000.00	23 Bumdes	855,494,600.00	23 Bumdes	309,365,000.00	39 Bumdes	249,541,400.00	169.57%	80.66%	39 Bumdes	1,105,036,000.00	111.43%	34.46%	D. PERTANIAN, PANGAN DAN PERIKANAN, DISPERINDAG, D. PPPA PP DAN KB, D. PMD
	1.02.07.xx.17	Program peningkatan partisipasi masyarakat dalam membangun desa	Keaktifan Tim Penanggulangan Kemiskinan (TPK) Desa	87.00%	47,916,850,920.00	96.51%	15,038,067,779.00	79.00%	7,481,010,800.00	100.00%	6,531,725,308.44	126.58%	87.31%	100.00%	21,569,793,087.44	114.94%	45.02%	SETDA, 17 KECAMATAN, D. PPPA PP DAN KB
	1.02.07.xx.18	Program peningkatan kapasitas aparatur pemerintah desa	Persentase aparatur pemerintah desa yang telah mengikuti pelatihan sesuai tupoksinya	90.00%	7,486,212,012.00	100.00%	1,970,401,800.00	90.00%	1,722,329,225.00	100.00%	1,830,135,000.00	111.11%	106.26%	100.00%	3,800,536,800.00	111.11%	50.77%	SETDA, 17 KECAMATAN, INSPEKTORAT
	1.02.07.xx.19	Program peningkatan peran perempuan di pedesaan	Persentase Pasangan Usia Subur (PUS) anggota kelompok Usaha Peningkatan Pendapatan Keluarga (UPPKS) yang ber KB	88.30%	440,831,500.00	86.49%	369,048,480.00	88.15%	0.00	88.26%	0.00	100.12%	0.00%	88.26%	369,048,480.00	99.95%	83.72%	DISPERINDAG, D. PPPA PP DAN KB
<b>8</b>	<b>1.02.08</b>	<b>Urusan Pemerintahan Bidang Pengendalian Penduduk dan Keluarga Berencana</b>			<b>40,235,039,739.00</b>		<b>7,628,626,501.00</b>		<b>5,706,251,625.00</b>		<b>7,678,460,761.00</b>				<b>15,307,087,262.00</b>			
	1.02.08.xx.15	Program Keluarga Berencana	Angka prevalensi peserta KB aktif Total Fertility Rate (TFR)	79.50%	22,457,097,825.00	75.23%	3,642,539,721.00	79.30%	3,746,629,500.00	76.51%	5,692,960,395.00	96.48%	151.95%	76.51%	9,335,500,116.00	96.24%	41.57%	D. PPPA PP DAN KB
				2 angka per 1.000 penduduk perempuan-an		1,7 angka per 1.000 penduduk perempuan-an		2 angka per 1.000 penduduk perempuan-an		1,9 angka per 1.000 penduduk perempuan-an		105.00%		1,9 angka per 1.000 penduduk perempuan-an		105.00%		

No	Kode	Urusan/Bidang Urusan Pemerintahan Daerah/Program/ Kegiatan	Indikator Kinerja Program (Outcome)/ Kegiatan (Output)	Capaian Kinerja RPJMD Pada Tahun 2021		Realisasi Kinerja dan Anggaran RKPD s.d . Tahun 2017		Target Kinerja dan Anggaran RKPD Tahun 2018		Realisasi Capaian Kinerja dan Anggaran RKPD Tahun 2018		Tingkat Capaian Kinerja dan Realisasi Anggaran RKPD Tahun 2018		Realisasi Kinerja dan Anggaran RPJMD s.d. Tahun 2018		Tingkat Capaian Kinerja dan Realisasi Anggaran RPJMD s.d. Tahun 2018		Perangkat Daerah Penanggung Jawab
				K	Rp	K	Rp	K	Rp	K	Rp	K	Rp	K	Rp	K	Rp	
1	2	3	4	5		6		7		8		9		10		11		12
	1.02.08. xx.16	Program Kesehatan Reproduksi Remaja	Persentase usia nikah bagi perempuan < 20 tahun	1%	1,251,080,975.00	0.41%	370,285,100.00	1.30%	75,000,000.00	0.51%	75,000,000.00	160.77%	100.00%	0.51%	445,285,100.00	149.00%	35.59%	D. PPPA PP DAN KB
	1.02.08. xx.17	Program pelayanan kontrasepsi	Jumlah Petugas Pembantu Keluarga Berencana Desa (PPKBD)  Persentase KB pria	86 orang  8.50%	1,569,296,500.00	86 orang  10.38%	163,869,165.00	86 orang  8.30%	80,000,000.00	86 orang  10.79%	75,972,536.00	100.00%  130.00%	94.97%	86 orang  10.79%	239,841,701.00	100.00%  126.94%	15.28%	D. PPPA PP DAN KB
	1.02.08. xx.18	Program pembinaan peran serta masyarakat dalam pelayanan KB/KR yang mandiri	Persentase capaian KB mandiri	80.10%	9,196,166,475.00	66.25%	2,232,842,740.00	80.04%	951,000,000.00	66.33%	1,002,797,535.00	82.87%	105.45%	66.33%	3,235,640,275.00	82.81%	35.18%	D. PPPA PP DAN KB
	1.02.08. xx.20	Program pengembangan pusat pelayanan informasi dan konseling KRR	Jumlah kelompok PIK-R (Pusat Informasi dan Konseling Remaja) yang berkualitas pada PIK-R tingkatan tegar	219 Jumlah kelompok	2,170,240,850.00	168 Jumlah kelompok	616,674,550.00	168 Jumlah kelompok	349,920,000.00	137 Jumlah kelompok	314,273,900.00	81.55%	89.81%	137 Jumlah kelompok	930,948,450.00	62.56%	42.90%	D. PPPA PP DAN KB
	1.02.08. xx.21	Program peningkatan penanggulangan narkoba, PMS termasuk HIV/AIDS	Jumlah desa yang telah mendapat orientasi HIV AIDS	16 Desa	1,131,015,364.00	8 Desa	245,327,350.00	10 Desa	105,135,625.00	10 Desa	104,835,600.00	100.00%	99.71%	10 Desa	350,162,950.00	62.50%	30.96%	D. PPPA PP DAN KB, KEC. SEYEGAN
	1.02.08. xx.23	Program penyiapan tenaga pendamping kelompok bina keluarga	Jumlah kelompok Institusi Masyarakat Pedesaan (IMP) yang mendukung program KB	86 Kelompok	1,739,403,750.00	86 Kelompok	204,737,375.00	86 Kelompok	343,332,000.00	86 Kelompok	337,386,395.00	100.00%	98.27%	86 Kelompok	542,123,770.00	100.00%	31.17%	D. PPPA PP DAN KB
	1.02.08. xx.24	Program pengembangan model operasional BKB-Posyandu-PADU	Jumlah Kelompok Kerja Operasional Pos Pelayanan Terpadu (Pokjanal Posyandu Padu)	86 Kelompok	720,738,000.00	54 Kelompok	152,350,500.00	57 Kelompok	55,234,500.00	77 Kelompok	75,234,400.00	135.09%	136.21%	77 Kelompok	227,584,900.00	89.53%	31.58%	D. PPPA PP DAN KB
<b>9</b>	<b>1.02.09</b>	<b>Urusan Pemerintahan Bidang Perhubungan</b>			<b>139,995,388,231.30</b>		<b>32,140,760,710.00</b>		<b>21,220,451,750.00</b>		<b>21,723,621,353.20</b>				<b>53,864,382,063.20</b>			

No	Kode	Urusan/Bidang Urusan Pemerintahan Daerah/Program/ Kegiatan	Indikator Kinerja Program (Outcome)/ Kegiatan (Output)	Capaian Kinerja RPJMD Pada Tahun 2021		Realisasi Kinerja dan Anggaran RKPD s.d . Tahun 2017		Target Kinerja dan Anggaran RKPD Tahun 2018		Realisasi Capaian Kinerja dan Anggaran RKPD Tahun 2018		Tingkat Capaian Kinerja dan Realisasi Anggaran RKPD Tahun 2018		Realisasi Kinerja dan Anggaran RPJMD s.d. Tahun 2018		Tingkat Capaian Kinerja dan Realisasi Anggaran RPJMD s.d. Tahun 2018		Perangkat Daerah Penanggung Jawab
				K	Rp	K	Rp	K	Rp	K	Rp	K	Rp	K	Rp	K	Rp	
1	2	3	4	5		6		7		8		9		10		11		12
	1.02.09. xx.01	Program Pelayanan Administrasi Perkantoran	Persentase pemenuhan layanan administrasi perkantoran	100.00%	4,683,689,867.25	100.00%	4,148,187,682.00	100.00%	768,981,000.00	100.00%	1,163,292,011.00	100.00%	151.28%	100.00%	5,311,479,693.00	100.00%	113.40%	D. PERHUBUNGAN
	1.02.09. xx.02	Program peningkatan sarana dan prasarana aparatur	Persentase sarana dan prasarana aparatur dalam kondisi baik	75.00%	5,247,043,352.43	100.00%	1,741,995,645.00	75.00%	812,982,500.00	61.20%	801,449,148.00	81.60%	98.58%	61.20%	2,543,444,793.00	81.60%	48.47%	D. PERHUBUNGAN
	1.02.09. xx.05	Program peningkatan kapasitas sumber daya aparatur	Persentase pengelolaan kepegawaian yang dilaksanakan tepat waktu	100.00%	464,658,543.99	100.00%	117,836,300.00	96.00%	72,500,000.00	100.00%	69,098,900.00	104.17%	95.31%	100.00%	186,935,200.00	100.00%	40.23%	D. PERHUBUNGAN
	1.02.09. xx.06	Program peningkatan pengembangan sistem pelaporan capaian kinerja dan keuangan	Persentase pelaporan capaian kinerja dan keuangan dilaksanakan tepat waktu	100.00%	799,709,937.64	100.00%	219,828,500.00	100.00%	116,497,000.00	100.00%	111,229,216.00	100.00%	95.48%	100.00%	331,057,716.00	100.00%	41.40%	D. PERHUBUNGAN
	1.02.09. xx.15	Program Pembangunan Prasarana dan Fasilitas Perhubungan	Persentase ketersediaan Prasarana dan fasilitas perhubungan	64.00%	52,381,272,125.00	100.00%	10,969,301,618.00	62.00%	8,192,170,400.00	100.00%	7,233,588,178.00	161.29%	88.30%	100.00%	18,202,889,796.00	156.25%	34.75%	D. PERHUBUNGAN
	1.02.09. xx.16	Program Rehabilitasi dan Pemeliharaan Prasarana dan Fasilitas LLAJ	Persentase kondisi fasilitas LLAJ baik	85.00%	16,016,857,000.00	95.00%	4,837,280,944.00	78.00%	3,489,119,500.00	85.76%	5,279,376,606.00	109.95%	151.31%	85.76%	10,116,657,550.00	100.89%	63.16%	D. PERHUBUNGAN
	1.02.09. xx.17	Program peningkatan pelayanan angkutan	Persentase angkutan umum yang melayani wilayah yang telah tersedia jaringan jalan	56.00%	5,928,429,405.00	104.00%	904,409,300.00	56.25%	597,806,500.00	16.60%	476,931,000.00	29.51%	79.78%	16.60%	1,381,340,300.00	29.64%	23.30%	D. PERHUBUNGAN
	1.02.09. xx.18	Program Pembangunan Sarana dan Prasarana Perhubungan	Persentase ketersediaan Sarana dan Prasarana perhubungan	85.00%	20,612,394,450.00	100.00%	2,440,540,400.00	78.00%	2,847,543,350.00	100.00%	3,290,407,600.00	128.21%	115.55%	100.00%	5,730,948,000.00	117.65%	27.80%	D. PERHUBUNGAN
	1.02.09. xx.19	Program peningkatan dan pengamanan lalu lintas	Persentase ketersediaan perlengkapan keamanan lalu lintas	98.00%	19,188,119,500.00	100.00%	4,658,981,083.00	98.00%	1,676,986,000.00	100.00%	1,443,307,356.00	102.04%	86.07%	100.00%	6,102,288,439.00	102.04%	31.80%	D. PERHUBUNGAN

No	Kode	Urusan/Bidang Urusan Pemerintahan Daerah/Program/Kegiatan	Indikator Kinerja Program (Outcome)/Kegiatan (Output)	Capaian Kinerja RPJMD Pada Tahun 2021		Realisasi Kinerja dan Anggaran RKPD s.d. Tahun 2017		Target Kinerja dan Anggaran RKPD Tahun 2018		Realisasi Capaian Kinerja dan Anggaran RKPD Tahun 2018		Tingkat Capaian Kinerja dan Realisasi Anggaran RKPD Tahun 2018		Realisasi Kinerja dan Anggaran RPJMD s.d. Tahun 2018		Tingkat Capaian Kinerja dan Realisasi Anggaran RPJMD s.d. Tahun 2018		Perangkat Daerah Penanggung Jawab
				K	Rp	K	Rp	K	Rp	K	Rp	K	Rp	K	Rp	K	Rp	
1	2	3	4	5		6		7		8		9		10		11		12
	1.02.09.xx.20	Program peningkatan kelaikan pengoperasian kendaraan bermotor	Persentase Kendaraan Bermotor Umum (KBU) yang lolos uji	100.00%	9,773,214,050.00	91.15%	2,102,399,238.00	100.00%	1,495,865,500.00	90.99%	1,312,990,338.20	90.99%	87.77%	90.99%	3,415,389,576.20	90.99%	34.95%	D. PERHUBUNGAN
	1.02.09.xx.21	Program Keselamatan Lalu Lintas dan Angkutan	Persentase ketersediaan prasarana, sarana dan kegiatan keselamatan lalu lintas dan angkutan	75.00%	4,900,000,000.00	0.00%	0.00	60.00%	1,150,000,000.00	100.00%	541,951,000.00	166.67%	47.13%	100.00%	541,951,000.00	133.33%	11.06%	D. PERHUBUNGAN
<b>10</b>	<b>1.02.10</b>	<b>Urusan Pemerintahan Bidang Komunikasi dan Informatika</b>			<b>161,756,337,021.89</b>		<b>33,842,925,040.00</b>		<b>27,821,325,450.00</b>		<b>29,520,295,756.16</b>				<b>63,363,220,796.16</b>			
	1.02.10.xx.01	Program Pelayanan Administrasi Perkantoran	Persentase pemenuhan layanan administrasi perkantoran	100.00%	37,182,542,854.26	100.00%	4,560,574,855.00	100.00%	5,678,698,850.00	100.00%	5,279,907,839.80	100.00%	92.98%	100.00%	9,840,482,694.80	100.00%	26.47%	DISKOMINFO
	1.02.10.xx.02	Program peningkatan sarana dan prasarana aparatur	Persentase sarana dan prasarana aparatur dalam kondisi baik	75.00%	4,259,342,295.55	100.00%	333,682,181.00	75.00%	2,217,058,000.00	100.00%	1,272,611,554.00	133.33%	57.40%	100.00%	1,606,293,735.00	133.33%	37.71%	DISKOMINFO
	1.02.10.xx.05	Program peningkatan kapasitas sumber daya aparatur	Persentase pengelolaan kepegawaian yang dilaksanakan tepat waktu	100.00%	314,535,688.24	100.00%	57,663,400.00	96.00%	42,230,000.00	87.50%	22,050,500.00	91.15%	52.22%	87.50%	79,713,900.00	87.50%	25.34%	DISKOMINFO
	1.02.10.xx.06	Program peningkatan pengembangan sistem pelaporan capaian kinerja dan keuangan	Persentase pelaporan capaian kinerja dan keuangan dilaksanakan tepat waktu	100.00%	763,976,937.64	100.00%	77,145,000.00	100.00%	80,764,000.00	100.00%	53,716,500.00	100.00%	66.51%	100.00%	130,861,500.00	100.00%	17.13%	DISKOMINFO
	1.02.10.xx.15	Program Pengembangan Komunikasi, Informasi dan Media Massa	Persentase OPD yang terkoneksi jaringan komputer Jumlah publikasi informasi melalui media online Jumlah lelang pengadaan barang jasa	100.00%	63,532,507,839.70	100.00%	15,313,579,032.00	80.00%	9,402,905,800.00	100.00%	15,160,903,088.36	125.00%	161.24%	100.00%	30,474,482,120.36	100.00%	47.97%	SETDA, D. PTR, BADAN KESBANGPOL, D.PERPUSTAKAAN DAN ARSIP DAERAH, DINAS KESEHATAN, SATPOL PP, INSPEKTORAT, BAPPEDA, D.PERTANIAN, PANGAN DAN
				400 Publikasi		325 Publikasi		350 Publikasi		325 Publikasi		92.86%		325 Publikasi	81.25%			
				250 Lelang		314 Lelang		250 Lelang		291 Lelang		116.40%		291 Lelang	116.40%			

No	Kode	Urusan/Bidang Urusan Pemerintahan Daerah/Program/Kegiatan	Indikator Kinerja Program (Outcome)/Kegiatan (Output)	Capaian Kinerja RPJMD Pada Tahun 2021		Realisasi Kinerja dan Anggaran RKPD s.d . Tahun 2017		Target Kinerja dan Anggaran RKPD Tahun 2018		Realisasi Capaian Kinerja dan Anggaran RKPD Tahun 2018		Tingkat Capaian Kinerja dan Realisasi Anggaran RKPD Tahun 2018		Realisasi Kinerja dan Anggaran RPJMD s.d. Tahun 2018		Tingkat Capaian Kinerja dan Realisasi Anggaran RPJMD s.d. Tahun 2018		Perangkat Daerah Penanggung Jawab
				K	Rp	K	Rp	K	Rp	K	Rp	K	Rp	K	Rp	K	Rp	
1	2	3	4	5		6		7		8		9		10		11		12
			Persentase menara dan tiang telekomunikasi yang berijin	90.00%		65.00%		85.00%		65.00%		76.47%		65.00%		72.22%		PERIKANAN, BKPP, DINAS SOSIAL, DINAS LINGKUNGAN HIDUP, D.PMP2T, D. PUP DAN KP, BKAD, DISKOMINFO, DISPERINDAG, D. PPPA PP DAN KB, DISDIK, DISPORA, BPBD, DINAS DUKCAPIL, KECAMATAN
1.02.10.xx.16	Program pengkajian dan penelitian bidang komunikasi dan informasi	Persentase pemanfaatan hasil monitoring dan evaluasi berita di media sebagai materi arah kebijakan daerah	80.00%	1,085,289,063.00	80.00%	257,089,420.00	80.00%	245,405,000.00	80.00%	225,767,500.00	100.00%	92.00%	80.00%	482,856,920.00	100.00%	44.49%	SETDA	
1.02.10.xx.17	Program fasilitasi Peningkatan SDM bidang komunikasi dan informasi	Persentase peningkatan kapasitas SDM bidang kominfo	80.00%	534,698,975.00	100.00%	108,886,775.00	60.00%	47,367,000.00	100.00%	36,416,700.00	166.67%	76.88%	100.00%	145,303,475.00	125.00%	27.17%	DISKOMINFO, D. PPPA PP DAN KB	
1.02.10.xx.18	Program kerjasama informasi dan media massa	Jumlah jejaring informasi dan media massa	46 Jejaring	19,150,828,706.00	23 Jejaring	3,728,473,958.00	43 Jejaring	5,198,774,800.00	27 Jejaring	3,926,327,203.00	62.79%	75.52%	27 Jejaring	7,654,801,161.00	58.70%	39.97%	SETDA, D.PMP2T, SET.DPRD	
1.02.10.xx.19	Program optimalisasi pemanfaatan teknologi informasi	Jumlah modul layanan pemerintahan berbasis TIK Jumlah modul layanan publik (masyarakat) yang berbasis TIK Jumlah layanan pemda berbasis teknologi informasi yang terintegrasi Persentase peningkatan layanan informasi berbasis teknologi	35 layanan 65 layanan 50 layanan 95.00%	34,932,614,662.50	45 layanan 42 layanan 37 layanan 100.00%	9,405,830,419.00	25 layanan 45 layanan 20 layanan 80.00%	4,908,122,000.00	45 layanan 42 layanan 37 layanan 100.00%	3,542,594,871.00	180.00% 93.33% 185.00% 125.00%	72.18%   	45 layanan 42 layanan 37 layanan 100.00%	12,948,425,290.00	128.57% 64.62% 74.00% 105.26%	37.07%   	BPBD, BKPP, DISKOMINFO, DINAS KEBUDAYAAN, DINAS PARIWISATA, RSUD SLEMAN	



No	Kode	Urusan/Bidang Urusan Pemerintahan Daerah/Program/Kegiatan	Indikator Kinerja Program (Outcome)/Kegiatan (Output)	Capaian Kinerja RPJMD Pada Tahun 2021		Realisasi Kinerja dan Anggaran RKPD s.d. Tahun 2017		Target Kinerja dan Anggaran RKPD Tahun 2018		Realisasi Capaian Kinerja dan Anggaran RKPD Tahun 2018		Tingkat Capaian Kinerja dan Realisasi Anggaran RKPD Tahun 2018		Realisasi Kinerja dan Anggaran RPJMD s.d. Tahun 2018		Tingkat Capaian Kinerja dan Realisasi Anggaran RPJMD s.d. Tahun 2018		Perangkat Daerah Penanggung Jawab
				K	Rp	K	Rp	K	Rp	K	Rp	K	Rp	K	Rp	K	Rp	
1	2	3	4	5		6		7		8		9		10		11		12
11	1.02.11	<b>Urusan Pemerintahan Bidang Koperasi, usaha kecil, dan menengah</b>			<b>31,735,696,210.49</b>		<b>6,721,338,424.00</b>		<b>4,494,896,640.00</b>		<b>4,635,095,181.00</b>				<b>11,356,433,605.00</b>			
	1.02.11.xx.01	Program Pelayanan Administrasi Perkantoran	Persentase pemenuhan layanan administrasi perkantoran	100.00%	2,508,240,792.10	100.00%	1,092,899,286.00	100.00%	230,671,340.00	100.00%	511,141,484.00	100.00%	221.59%	100.00%	1,604,040,770.00	100.00%	63.95%	D.KOPERASI DAN UKM
	1.02.11.xx.02	Program peningkatan sarana dan prasarana aparatur	Persentase sarana dan prasarana aparatur dalam kondisi baik	75.00%	5,695,641,937.97	100.00%	995,153,877.00	75.00%	319,996,600.00	100.00%	380,190,437.00	133.33%	118.81%	100.00%	1,375,344,314.00	133.33%	24.15%	D.KOPERASI DAN UKM
	1.02.11.xx.05	Program peningkatan kapasitas sumber daya aparatur	Persentase pengelolaan kepegawaian yang dilaksanakan tepat waktu	100.00%	186,157,460.77	100.00%	78,644,400.00	96.00%	53,765,000.00	100.00%	53,694,900.00	104.17%	99.87%	100.00%	132,339,300.00	100.00%	71.09%	D.KOPERASI DAN UKM
	1.02.11.xx.06	Program peningkatan pengembangan sistem pelaporan capaian kinerja dan keuangan	Persentase pelaporan capaian kinerja dan keuangan dilaksanakan tepat waktu	100.00%	292,685,119.64	100.00%	95,993,200.00	100.00%	41,375,000.00	100.00%	57,303,000.00	100.00%	138.50%	100.00%	153,296,200.00	100.00%	52.38%	D.KOPERASI DAN UKM
	1.02.11.xx.15	Program penciptaan iklim Usaha Kecil Menengah yang kondusif	Koperasi yang terbentuk pertahun	10 Koperasi	1,261,088,000.00	11 Koperasi	121,280,500.00	10 Koperasi	176,060,000.00	11 Koperasi	169,545,000.00	110.00%	96.30%	11 Koperasi	290,825,500.00	110.00%	23.06%	D.KOPERASI DAN UKM
	1.02.11.xx.16	Program Pengembangan Kewirausahaan dan Keunggulan Kompetitif Usaha Kecil Menengah	Jumlah wirausaha baru	145 Wirausaha baru	5,070,330,300.00	140 Wirausaha baru	1,063,278,085.00	125 Wirausaha baru	925,864,800.00	130 Wirausaha baru	985,519,701.00	104.00%	106.44%	130 Wirausaha baru	2,048,797,786.00	89.66%	40.41%	D.KOPERASI DAN UKM
	1.02.11.xx.17	Program Pengembangan Sistem Pendukung Usaha Bagi Usaha Mikro Kecil Menengah	Peningkatan aksesibilitas UMKM	45 UMKM	13,887,410,000.00	80 UMKM	2,678,602,318.00	45 UMKM	2,230,108,800.00	49 UMKM	2,072,158,836.60	108.89%	92.92%	49 UMKM	4,750,761,154.60	108.89%	34.21%	D.KOPERASI DAN UKM
	1.02.11.xx.18	Program Peningkatan Kualitas Kelembagaan Koperasi	Persentase koperasi aktif	93.00%	2,834,142,600.00	93.00%	595,486,758.00	92.60%	517,055,100.00	93.00%	405,541,822.40	100.43%	78.43%	93.00%	1,001,028,580.40	100.00%	35.32%	D.KOPERASI DAN UKM

No	Kode	Urusan/Bidang Urusan Pemerintahan Daerah/Program/ Kegiatan	Indikator Kinerja Program (Outcome)/ Kegiatan (Output)	Capaian Kinerja RPJMD Pada Tahun 2021		Realisasi Kinerja dan Anggaran RKPD s.d. Tahun 2017		Target Kinerja dan Anggaran RKPD Tahun 2018		Realisasi Capaian Kinerja dan Anggaran RKPD Tahun 2018		Tingkat Capaian Kinerja dan Realisasi Anggaran RKPD Tahun 2018		Realisasi Kinerja dan Anggaran RPJMD s.d. Tahun 2018		Tingkat Capaian Kinerja dan Realisasi Anggaran RPJMD s.d. Tahun 2018		Perangkat Daerah Penanggung Jawab
				K	Rp	K	Rp	K	Rp	K	Rp	K	Rp	K	Rp	K	Rp	
1	2	3	4	5		6		7		8		9		10		11		12
12	1.02.12	<b>Urusan Pemerintahan Bidang Penanaman Modal</b>			<b>21,102,907,078.87</b>		<b>4,513,360,173.00</b>		<b>3,540,141,600.00</b>		<b>2,381,719,360.00</b>				<b>6,895,079,533.00</b>			
	1.02.12. xx.01	Program Pelayanan Administrasi Perkantoran	Persentase pemenuhan layanan administrasi perkantoran	100.00%	8,131,177,161.11	100.00%	1,831,468,568.00	100.00%	1,231,980,800.00	100.00%	1,165,479,482.00	100.00%	94.60%	100.00%	2,996,948,050.00	100.00%	36.86%	D.PMPPT
	1.02.12. xx.02	Program peningkatan sarana dan prasarana aparatur	Persentase sarana dan prasarana aparatur dalam kondisi baik	75.00%	4,623,776,139.99	100.00%	1,149,266,512.00	75.00%	935,605,000.00	92.00%	359,374,918.00	122.67%	38.41%	92.00%	1,508,641,430.00	122.67%	32.63%	D.PMPPT
	1.02.12. xx.05	Program peningkatan kapasitas sumber daya aparatur	Persentase pengelolaan kepegawaian yang dilaksanakan tepat	100.00%	180,804,034.84	100.00%	69,481,715.00	96.00%	48,129,800.00	100.00%	38,394,300.00	104.17%	79.77%	100.00%	107,876,015.00	100.00%	59.66%	D.PMPPT
	1.02.12. xx.06	Program peningkatan pengembangan sistem pelaporan capaian kinerja dan keuangan	Persentase pelaporan capaian kinerja dan keuangan dilaksanakan tepat waktu	100.00%	400,732,242.93	100.00%	93,868,100.00	100.00%	99,750,000.00	100.00%	77,289,800.00	100.00%	77.48%	100.00%	171,157,900.00	100.00%	42.71%	D.PMPPT
	1.02.12. xx.15	Program Peningkatan Promosi dan Kerjasama Investasi	Persentase investor sektor prioritas	72.62%	6,546,175,000.00	100.00%	1,104,570,278.00	72.00%	1,061,401,000.00	101.82%	629,283,360.00	141.42%	59.29%	101.82%	1,733,853,638.00	140.21%	26.49%	D.PMP2T
	1.02.12. xx.16	Program Peningkatan Iklim Investasi dan Realisasi Investasi	Nilai investasi	5.092 Milyar Rupiah	1,220,242,500.00	6.247 Milyar Rupiah	264,705,000.00	4.661 Milyar Rupiah	163,275,000.00	7.301 Milyar Rupiah	111,897,500.00	156.64%	68.53%	7.301 Milyar Rupiah	376,602,500.00	143.38%	30.86%	D.PMP2T
13	1.02.13	<b>Urusan Pemerintahan Bidang Kepemudaan dan Olah Raga</b>			<b>41,565,831,223.36</b>		<b>7,279,948,142.00</b>		<b>13,580,009,300.00</b>		<b>8,699,969,395.68</b>				<b>15,979,917,537.68</b>			
	1.02.13. xx.01	Program Pelayanan Administrasi Perkantoran	Persentase pemenuhan layanan administrasi perkantoran	100.00%	2,817,070,366.75	100.00%	286,760,648.00	100.00%	635,920,500.00	100.00%	513,234,392.00	100.00%	80.71%	100.00%	799,995,040.00	100.00%	28.40%	DISPORA
	1.02.13. xx.02	Program peningkatan sarana dan prasarana aparatur	Persentase sarana dan prasarana aparatur dalam kondisi baik	75.00%	1,509,991,016.02	100.00%	169,988,235.00	75.00%	278,000,000.00	96.00%	259,955,422.00	128.00%	93.51%	96.00%	429,943,657.00	128.00%	28.47%	DISPORA

No	Kode	Urusan/Bidang Urusan Pemerintahan Daerah/Program/Kegiatan	Indikator Kinerja Program (Outcome)/Kegiatan (Output)	Capaian Kinerja RPJMD Pada Tahun 2021		Realisasi Kinerja dan Anggaran RKPD s.d. Tahun 2017		Target Kinerja dan Anggaran RKPD Tahun 2018		Realisasi Capaian Kinerja dan Anggaran RKPD Tahun 2018		Tingkat Capaian Kinerja dan Realisasi Anggaran RKPD Tahun 2018		Realisasi Kinerja dan Anggaran RPJMD s.d. Tahun 2018		Tingkat Capaian Kinerja dan Realisasi Anggaran RPJMD s.d. Tahun 2018		Perangkat Daerah Penanggung Jawab
				K	Rp	K	Rp	K	Rp	K	Rp	K	Rp	K	Rp	K	Rp	
1	2	3	4	5		6		7		8		9		10		11		12
1.02.13.xx.05	Program peningkatan kapasitas sumber daya aparatur	Persentase pengelolaan kepegawaian yang dilaksanakan tepat waktu	100.00%	214,361,783.61	100.00%	27,356,000.00	96.00%	34,582,500.00	100.00%	42,205,951.68	104.17%	122.04%	100.00%	69,561,951.68	100.00%	32.45%	DISPORA	
1.02.13.xx.06	Program peningkatan pengembangan sistem pelaporan capaian kinerja dan keuangan	Persentase pelaporan capaian kinerja dan keuangan dilaksanakan tepat waktu	100.00%	931,560,215.97	100.00%	92,254,300.00	100.00%	235,466,500.00	100.00%	160,975,500.00	100.00%	68.36%	100.00%	253,229,800.00	100.00%	27.18%	DISPORA	
1.02.13.xx.15	Program pengembangan dan keserasian kebijakan pemuda	Cakupan data potensi kepemudaan	N/A	505,443,450.00	87.50%	431,204,400.00	N/A	0.00	N/A	0.00	N/A	0.00%	N/A	431,204,400.00	N/A	85.31%	DISPORA	
1.02.13.xx.16	Program peningkatan peran serta kepemudaan	Persentase ormas kepemudaan yang aktif	91.00%	2,823,769,350.00	87.50%	778,642,280.00	90.00%	573,015,000.00	87.50%	395,988,400.00	97.22%	69.11%	87.50%	1,174,630,680.00	96.15%	41.60%	DISPORA	
1.02.13.xx.17	Program peningkatan upaya penumbuhan kewirausahaan dan kecakapan hidup pemuda	Persentase peserta pelatihan kewirausahaan yang mandiri	25.00%	1,496,864,600.00	0.00%	245,723,500.00	15.00%	481,714,100.00	11.00%	427,688,450.00	73.33%	88.78%	11.00%	673,411,950.00	44.00%	44.99%	DISPORA	
1.02.13.xx.18	Program upaya pencegahan penyalahgunaan narkoba	Meningkatnya pemahaman pemuda tentang bahaya penyalahgunaan Napza Jumlah satuan tugas (satgas) narkoba tingkat desa	32.00%	5,397,769,519.00	53.13%	1,147,428,900.00	25.00%	763,296,500.00	63.00%	674,448,300.00	252.00%	88.36%	63.00%	1,821,877,200.00	196.88%	33.75%	SETDA, DISPORA, DINAS SOSIAL	
1.02.13.xx.19	Program pengembangan kebijakan dan manajemen olahraga	Persentase keaktifan budaya olahraga di sekolah	N/A	305,080,600.00	110.38%	273,906,175.00	N/A	0.00	N/A	0.00	N/A	0.00%	N/A	273,906,175.00	N/A	89.78%	DISPORA	
1.02.13.xx.20	Program Pembinaan dan Pemasyarakatan Olahraga	Persentase prestasi olahraga pelajar	75.00%	23,150,020,322.00	188.48%	3,616,694,554.00	75.00%	8,378,014,200.00	113.00%	4,265,418,930.00	150.67%	50.91%	113.00%	7,882,113,484.00	150.67%	34.05%	SETDA, DISPORA	
1.02.13.xx.21	Program Peningkatan Sarana dan Prasarana Olahraga	Persentase Sarana dan prasarana olahraga yang layak	83.00%	2,413,900,000.00	100.00%	209,989,150.00	83.00%	2,200,000,000.00	100.00%	1,960,054,050.00	120.48%	89.09%	100.00%	2,170,043,200.00	120.48%	89.90%	D. PUP DAN KP	

No	Kode	Urusan/Bidang Urusan Pemerintahan Daerah/Program/Kegiatan	Indikator Kinerja Program (Outcome)/Kegiatan (Output)	Capaian Kinerja RPJMD Pada Tahun 2021		Realisasi Kinerja dan Anggaran RKPD s.d. Tahun 2017		Target Kinerja dan Anggaran RKPD Tahun 2018		Realisasi Capaian Kinerja dan Anggaran RKPD Tahun 2018		Tingkat Capaian Kinerja dan Realisasi Anggaran RKPD Tahun 2018		Realisasi Kinerja dan Anggaran RPJMD s.d. Tahun 2018		Tingkat Capaian Kinerja dan Realisasi Anggaran RPJMD s.d. Tahun 2018		Perangkat Daerah Penanggung Jawab
				K	Rp	K	Rp	K	Rp	K	Rp	K	Rp	K	Rp	K	Rp	
1	2	3	4	5		6		7		8		9		10		11		12
14	1.02.14	<b>Urusan Pemerintahan Bidang Statistik</b>			<b>19,816,003,545.50</b>		<b>4,015,441,967.00</b>		<b>2,685,389,350.00</b>		<b>2,255,891,377.44</b>				<b>6,271,333,344.44</b>			
	1.02.14.xx.15	Program pengembangan data/informasi/statistik daerah	Persentase dokumen statistik daerah tersedia tepat waktu	95.00%	19,816,003,545.50	100.00%	4,015,441,967.00	95.00%	2,685,389,350.00	100.00%	2,255,891,377.44	105.26%	84.01%	100.00%	6,271,333,344.44	105.26%	31.65%	SETDA, 17 KECAMATAN, BAPPEDA, D.PERTANIAN, PANGAN DAN PERIKANAN, DINAS SOSIAL, DISPERINDAG, D. PPPA PP DAN KB
15	1.02.15	<b>Urusan Pemerintahan Bidang Persandian</b>			<b>1,077,003,428.00</b>		<b>197,701,489.00</b>		<b>320,213,400.00</b>		<b>201,533,200.00</b>				<b>399,234,689.00</b>			
	1.02.15.xx.15	Program Pengelolaan dan Pengembangan Persandian Daerah	Persentase pengguna layanan informasi melalui peralatan dan jaringan telekomunikasi terlayani dan terlindungi keamanannya	90.00%	1,077,003,428.00	100.00%	197,701,489.00	90.00%	320,213,400.00	100.00%	201,533,200.00	111.11%	62.94%	100.00%	399,234,689.00	111.11%	37.07%	SETDA
16	1.02.16	<b>Urusan Pemerintahan Bidang Kebudayaan</b>			<b>51,169,025,853.17</b>		<b>12,404,287,776.00</b>		<b>9,834,640,798.00</b>		<b>9,304,007,795.00</b>				<b>21,708,295,571.00</b>			
	1.02.16.xx.01	Program Pelayanan Administrasi Perkantoran	Persentase pemenuhan layanan administrasi perkantoran	100.00%	4,106,018,529.13	109.34%	1,732,511,770.00	100.00%	667,312,500.00	100.00%	1,081,608,793.00	100.00%	162.08%	100.00%	2,814,120,563.00	100.00%	68.54%	DINAS KEBUDAYAAN
	1.02.16.xx.02	Program peningkatan sarana dan prasarana aparatur	Persentase sarana dan prasarana aparatur dalam kondisi baik	75.00%	1,923,446,958.18	100.00%	823,012,388.00	75.00%	450,000,000.00	100.00%	409,101,494.00	133.33%	90.91%	100.00%	1,232,113,882.00	133.33%	64.06%	DINAS KEBUDAYAAN
	1.02.16.xx.05	Program peningkatan kapasitas sumber daya aparatur	Persentase pengelolaan kepegawaian yang dilaksanakan tepat waktu	100.00%	377,160,345.93	100.00%	97,998,000.00	96.00%	47,559,000.00	100.00%	47,550,500.00	104.17%	99.98%	100.00%	145,548,500.00	100.00%	38.59%	DINAS KEBUDAYAAN
	1.02.16.xx.06	Program peningkatan pengembangan sistem pelaporan capaian kinerja dan keuangan	Persentase pelaporan capaian kinerja dan keuangan dilaksanakan tepat waktu	100.00%	495,586,804.93	100.00%	140,156,868.00	100.00%	173,382,500.00	100.00%	57,688,500.00	100.00%	33.27%	100.00%	197,845,368.00	100.00%	39.92%	DINAS KEBUDAYAAN

No	Kode	Urusan/Bidang Urusan Pemerintahan Daerah/Program/Kegiatan	Indikator Kinerja Program (Outcome)/Kegiatan (Output)	Capaian Kinerja RPJMD Pada Tahun 2021		Realisasi Kinerja dan Anggaran RKPD s.d. Tahun 2017		Target Kinerja dan Anggaran RKPD Tahun 2018		Realisasi Capaian Kinerja dan Anggaran RKPD Tahun 2018		Tingkat Capaian Kinerja dan Realisasi Anggaran RKPD Tahun 2018		Realisasi Kinerja dan Anggaran RPJMD s.d. Tahun 2018		Tingkat Capaian Kinerja dan Realisasi Anggaran RPJMD s.d. Tahun 2018		Perangkat Daerah Penanggung Jawab
				K	Rp	K	Rp	K	Rp	K	Rp	K	Rp	K	Rp	K	Rp	
1	2	3	4	5		6		7		8		9		10		11		12
	1.02.16.xx.15	Program Pengembangan Nilai Budaya	Persentase pengelolaan nilai-nilai budaya tradisi dalam masyarakat	58.41%	8,096,724,715.00	103.79%	1,204,650,900.00	58.32%	2,906,873,798.00	129.11%	2,745,827,300.00	221.39%	94.46%	129.11%	3,950,478,200.00	221.05%	48.79%	DINAS KEBUDAYAAN, KECAMATAN
	1.02.16.xx.16	Program Pengelolaan Kekayaan Budaya	Persentase pengelolaan kekayaan budaya secara profesional	17.80%	18,545,829,000.00	20.87%	3,702,432,850.00	17.71%	3,588,180,500.00	24.00%	2,839,015,308.00	135.52%	79.12%	24.00%	6,541,448,158.00	134.83%	35.27%	DINAS KEBUDAYAAN
	1.02.16.xx.17	Program Pengelolaan Keragaman Budaya	Persentase pengelolaan keragaman budaya	15.40%	12,891,872,500.00	17.73%	3,972,043,500.00	14.50%	1,419,007,500.00	22.76%	1,388,386,900.00	156.99%	97.84%	22.76%	5,360,430,400.00	147.82%	41.58%	DINAS KEBUDAYAAN
	1.02.16.xx.18	Program Pelestarian dan pengembangan peninggalan budaya	Persentase pelestarian dan pengembangan peninggalan budaya	5.82%	4,732,387,000.00	12.03%	731,481,500.00	5.73%	582,325,000.00	18.18%	734,829,000.00	317.31%	126.19%	18.18%	1,466,310,500.00	312.40%	30.98%	DINAS KEBUDAYAAN
<b>17</b>	<b>1.02.17</b>	<b>Urusan Pemerintahan Bidang Perpustakaan</b>			<b>23,116,862,903.06</b>		<b>5,613,080,733.00</b>		<b>5,129,770,400.00</b>		<b>4,514,441,851.00</b>				<b>10,127,522,584.00</b>			
	1.02.17.xx.01	Program Pelayanan Administrasi Perkantoran	Persentase pemenuhan layanan administrasi perkantoran	100.00%	5,522,649,701.72	116.03%	1,446,410,037.00	100.00%	968,445,800.00	100.00%	918,410,678.00	100.00%	94.83%	100.00%	2,364,820,715.00	100.00%	42.82%	DINAS PERPUSTAKAAN DAN ARSIP DAERAH
	1.02.17.xx.02	Program peningkatan sarana dan prasarana aparatur	Persentase sarana dan prasarana aparatur dalam kondisi baik	75.00%	4,443,898,673.35	99.25%	1,090,629,484.00	75.00%	808,160,500.00	75.00%	568,993,723.00	100.00%	70.41%	75.00%	1,659,623,207.00	100.00%	37.35%	DINAS PERPUSTAKAAN DAN ARSIP DAERAH
	1.02.17.xx.05	Program peningkatan kapasitas sumber daya aparatur	Persentase pengelolaan kepegawaian yang dilaksanakan tepat waktu	100.00%	457,014,897.49	121.43%	118,905,072.00	96.00%	100,454,000.00	96.00%	60,272,000.00	100.00%	60.00%	96.00%	179,177,072.00	96.00%	39.21%	DINAS PERPUSTAKAAN DAN ARSIP DAERAH
	1.02.17.xx.06	Program peningkatan pengembangan sistem pelaporan capaian kinerja dan keuangan	Persentase pelaporan capaian kinerja dan keuangan dilaksanakan tepat waktu	100.00%	544,456,629.50	100.00%	167,244,210.00	100.00%	86,924,500.00	100.00%	79,329,500.00	100.00%	91.26%	100.00%	246,573,710.00	100.00%	45.29%	DINAS PERPUSTAKAAN DAN ARSIP DAERAH
	1.02.17.xx.16	Program Pengembangan Budaya Baca	Persentase minat baca masyarakat	58.63%	6,629,051,394.00	57.47%	1,559,390,700.00	57.31%	1,651,961,000.00	57.58%	1,551,465,370.00	100.47%	93.92%	57.58%	3,110,856,070.00	98.21%	46.93%	DINAS PERPUSTAKAAN DAN ARSIP DAERAH

No	Kode	Urusan/Bidang Urusan Pemerintahan Daerah/Program/Kegiatan	Indikator Kinerja Program (Outcome)/Kegiatan (Output)	Capaian Kinerja RPJMD Pada Tahun 2021		Realisasi Kinerja dan Anggaran RKPD s.d. Tahun 2017		Target Kinerja dan Anggaran RKPD Tahun 2018		Realisasi Capaian Kinerja dan Anggaran RKPD Tahun 2018		Tingkat Capaian Kinerja dan Realisasi Anggaran RKPD Tahun 2018		Realisasi Kinerja dan Anggaran RPJMD s.d. Tahun 2018		Tingkat Capaian Kinerja dan Realisasi Anggaran RPJMD s.d. Tahun 2018		Perangkat Daerah Penanggung Jawab
				K	Rp	K	Rp	K	Rp	K	Rp	K	Rp	K	Rp	K	Rp	
1	2	3	4	5		6		7		8		9		10		11		12
	1.02.17.xx.17	Program Pengembangan dan Pembinaan Perpustakaan	Meningkatnya pengelolaan perpustakaan desa dan masyarakat	24 Unit	5,519,791,607.00	8 Unit	1,230,501,230.00	12 Unit	1,513,824,600.00	12 Unit	1,335,970,580.00	100.00%	88.25%	12 Unit	2,566,471,810.00	50.00%	46.50%	DINAS PERPUSTAKAAN DAN ARSIP DAERAH, D. PPPA PP DAN KB
<b>18</b>	<b>1.02.18</b>	<b>Urusan Pemerintahan Bidang Kearsipan</b>			<b>40,198,856,222.75</b>		<b>7,241,118,796.65</b>		<b>5,121,571,205.00</b>		<b>4,294,905,678.13</b>				<b>11,536,024,474.78</b>			
	1.02.18.xx.15	Program perbaikan sistem administrasi kearsipan	Persentase SKPD yang menerapkan tertib arsip dengan kategori baik.	76.00%	2,967,654,510.00	75.00%	469,920,696.00	70.00%	395,407,000.00	79.17%	824,913,158.00	113.10%	208.62%	79.17%	1,294,833,854.00	104.17%	43.63%	DINAS PERPUSTAKAAN DAN ARSIP DAERAH
	1.02.18.xx.16	Program penyelamatan dan pelestarian dokumen/arsip daerah	Persentase jumlah dokumen arsip yang mempunyai nilai guna yang diselamatkan.	20.00%	29,997,496,991.75	20.00%	5,486,179,375.65	20.00%	4,102,399,705.00	20.00%	2,879,943,020.13	100.00%	70.20%	20.00%	8,366,122,395.78	100.00%	27.89%	SETDA, D. PTR, BADAN KESBANGPOLPOL, D. PERPUSTAKAAN DAN ARSIP DAERAH, DINKES, DISDIK, DISPORA, 17 KECAMATAN, BPBD, SATPOL PP, INSPEKTORAT, BAPPEDA, D. PERTANIAN, PANGAN DAN PERIKANAN, BKPP, DINSOS, DLH, D.PMP2T, D. PUP DAN KP, DINAS KEBUDAYAAN, DISPAR, DINAS DUKCAPIL, BKAD, DISKOMINFO, DISPERINDAG, SET. DPRD, D. PPPA PP DAN KB
	1.02.18.xx.17	Program pemeliharaan rutin/berkala sarana dan prasarana kearsipan	Persentase sarana dan prasarana kearsipan dalam kondisi baik	90.00%	2,876,913,000.00	88.38%	412,416,250.00	90.00%	179,854,500.00	100.00%	178,422,500.00	111.11%	99.20%	100.00%	590,838,750.00	111.11%	20.54%	DINAS PERPUSTAKAAN DAN ARSIP DAERAH, D. PUP DAN KP, D. PPPA PP DAN KB
	1.02.18.xx.18	Program peningkatan kualitas pelayanan informasi	Tingkat kepuasan masyarakat	76.00%	4,356,791,721.00	81.33%	872,602,475.00	73.00%	443,910,000.00	81.38%	411,627,000.00	111.48%	92.73%	81.38%	1,284,229,475.00	107.08%	29.48%	SETDA, DINAS PERPUSTAKAAN DAN ARSIP DAERAH

No	Kode	Urusan/Bidang Urusan Pemerintahan Daerah/Program/ Kegiatan	Indikator Kinerja Program (Outcome)/ Kegiatan (Output)	Capaian Kinerja RPJMD Pada Tahun 2021		Realisasi Kinerja dan Anggaran RKPD s.d . Tahun 2017		Target Kinerja dan Anggaran RKPD Tahun 2018		Realisasi Capaian Kinerja dan Anggaran RKPD Tahun 2018		Tingkat Capaian Kinerja dan Realisasi Anggaran RKPD Tahun 2018		Realisasi Kinerja dan Anggaran RPJMD s.d. Tahun 2018		Tingkat Capaian Kinerja dan Realisasi Anggaran RPJMD s.d. Tahun 2018		Perangkat Daerah Penanggung Jawab
				K	Rp	K	Rp	K	Rp	K	Rp	K	Rp	K	Rp	K	Rp	
1	2	3	4	5		6		7		8		9		10		11		12
<b>C</b>	<b>2</b>	<b>Urusan Pemerintahan Pilihan</b>			<b>902,296,786,622.42</b>		<b>178,515,108,501.00</b>		<b>79,727,255,380.00</b>		<b>62,789,509,293.66</b>				<b>241,304,617,794.66</b>			
<b>1</b>	<b>2.00.01</b>	<b>Urusan Pemerintahan Bidang Kelautan dan Perikanan</b>			<b>25,025,812,800.00</b>		<b>7,082,068,910.00</b>		<b>4,694,848,800.00</b>		<b>3,735,285,776.00</b>				<b>10,817,354,686.00</b>			
	2.00.01. xx.20	Program pengembangan budidaya perikanan	Persentase peningkatan produksi ikan	9.00%	17,736,595,500.00	10.04%	5,547,495,010.00	9.00%	3,475,448,200.00	10.84%	2,721,774,576.00	120.44%	78.31%	10.84%	8,269,269,586.00	120.44%	46.62%	D. PERTANIAN, PANGAN DAN PERIKANAN
	2.00.01. xx.22	Program pengembangan sistem Penyuluhan perikanan	Persentase peningkatan kelompok yang menerapkan teknologi yang dirokemendasi-kan	5.00%	2,530,945,800.00	14.00%	550,212,650.00	5.00%	508,563,100.00	13.33%	499,516,200.00	266.60%	98.22%	13.33%	1,049,728,850.00	266.60%	41.48%	D. PERTANIAN, PANGAN DAN PERIKANAN
	2.00.01. xx.23	Program optimalisasi pengelolaan dan pemasaran produksi perikanan	Persentase peningkatan konsumsi ikan Peningkatan produk perikanan yang bersertifikasi	1.10%	3,742,318,500.00	1.10%	746,367,000.00	1.10%	538,505,000.00	1.10%	392,202,500.00	100.00%	72.83%	1.10%	1,138,569,500.00	100.00%	30.42%	D. PERTANIAN, PANGAN DAN PERIKANAN
	2.00.01. xx.24	Program pengembangan kawasan budidaya laut, air payau dan air tawar	Peningkatan jumlah ikan di perairan umum	1500 kg	1,015,953,000.00	2075 kg	237,994,250.00	1200 kg	172,332,500.00	1600 kg	121,792,500.00	133.33%	70.67%	1600 kg	359,786,750.00	106.67%	35.41%	D. PERTANIAN, PANGAN DAN PERIKANAN
<b>2</b>	<b>2.00.02</b>	<b>Urusan Pemerintahan Bidang Pariwisata</b>			<b>114,605,481,324.27</b>		<b>15,530,708,978.00</b>		<b>16,710,083,075.00</b>		<b>14,838,469,170.00</b>				<b>30,369,178,148.00</b>			
	2.00.02. xx.01	Program Pelayanan Administrasi Perkantoran	Persentase pemenuhan layanan administrasi perkantoran	100.00%	6,305,813,253.68	100.00%	755,479,970.00	100.00%	1,824,718,100.00	100.00%	1,342,675,048.00	100.00%	73.58%	100.00%	2,098,155,018.00	100.00%	33.27%	D. PARIWISATA
	2.00.02. xx.02	Program peningkatan sarana dan prasarana aparatur	Persentase sarana dan prasarana aparatur dalam kondisi baik	75.00%	2,679,094,324.35	100.00%	334,964,431.00	75.00%	589,030,500.00	100.00%	642,452,341.00	133.33%	109.07%	100.00%	977,416,772.00	133.33%	36.48%	D. PARIWISATA
	2.00.02. xx.05	Program peningkatan kapasitas sumber daya aparatur	Persentase pengelolaan kepegawaian yang dilaksanakan tepat waktu	100.00%	910,296,925.33	100.00%	45,443,500.00	96.00%	52,540,000.00	100.00%	50,455,000.00	104.17%	96.03%	100.00%	95,898,500.00	100.00%	10.53%	D. PARIWISATA

No	Kode	Urusan/Bidang Urusan Pemerintahan Daerah/Program/Kegiatan	Indikator Kinerja Program (Outcome)/Kegiatan (Output)	Capaian Kinerja RPJMD Pada Tahun 2021		Realisasi Kinerja dan Anggaran RKPD s.d. Tahun 2017		Target Kinerja dan Anggaran RKPD Tahun 2018		Realisasi Capaian Kinerja dan Anggaran RKPD Tahun 2018		Tingkat Capaian Kinerja dan Realisasi Anggaran RKPD Tahun 2018		Realisasi Kinerja dan Anggaran RPJMD s.d. Tahun 2018		Tingkat Capaian Kinerja dan Realisasi Anggaran RPJMD s.d. Tahun 2018		Perangkat Daerah Penanggung Jawab
				K	Rp	K	Rp	K	Rp	K	Rp	K	Rp	K	Rp	K	Rp	
1	2	3	4	5		6		7		8		9		10		11		12
	2.00.02.xx.06	Program peningkatan pengembangan sistem pelaporan capaian kinerja dan keuangan	Persentase pelaporan capaian kinerja dan keuangan dilaksanakan tepat waktu	100.00%	416,863,771.92	100.00%	47,142,400.00	100.00%	79,170,000.00	100.00%	61,855,000.00	100.00%	78.13%	100.00%	108,997,400.00	100.00%	26.15%	D. PARIWISATA
	2.00.02.xx.15	Program Pengembangan Pemasaran Pariwisata	Cakupan Promosi Wisata	100.00%	24,335,160,975.00	100.00%	4,930,029,172.00	100.00%	3,528,980,975.00	100.00%	3,121,534,950.00	100.00%	88.45%	100.00%	8,051,564,122.00	100.00%	33.09%	D.PMP2T, D. PARIWISATA
	2.00.02.xx.16	Program Pengembangan Destinasi Pariwisata	Peningkatan kapasitas destinasi wisata	3 buah	69,517,864,775.00	3 buah	7,119,004,198.00	3 buah	7,315,791,000.00	3 buah	7,145,333,547.00	100.00%	97.67%	3 buah	14,264,337,745.00	100.00%	20.52%	D. PARIWISATA
	2.00.02.xx.17	Program Pengembangan Kemitraan	Jumlah kerjasama/kemitraan pariwisata	7 Buah	7,153,224,890.00	6 Buah	1,539,479,407.00	7 Buah	2,515,659,500.00	12 Buah	1,806,941,484.00	171.43%	71.83%	12 Buah	3,346,420,891.00	100.00%	46.78%	D. PARIWISATA
	2.00.02.xx.18	Program Pengembangan Desa Wisata	Jumlah desa wisata kategori mandiri	12 jumlah desa	3,287,162,409.00	8 jumlah desa	759,165,900.00	9 jumlah	804,193,000.00	11 jumlah	667,221,800.00	122.22%	82.97%	11 jumlah	1,426,387,700.00	91.67%	43.39%	D. PARIWISATA
<b>3</b>	<b>2.00.03</b>	<b>Urusan Pemerintahan Bidang Pertanian</b>			<b>154,954,672,064.41</b>		<b>39,536,292,507.00</b>		<b>21,575,762,705.00</b>		<b>17,606,837,820.00</b>				<b>57,143,130,327.00</b>			
	2.00.03.xx.01	Program Pelayanan Administrasi Perkantoran	Persentase pemenuhan layanan administrasi perkantoran	100.00%	13,196,089,752.33	100.00%	1,825,826,242.00	100.00%	2,039,580,000.00	100.00%	1,852,916,516.00	100.00%	90.85%	100.00%	3,678,742,758.00	100.00%	27.88%	D. PERTANIAN, PANGAN, DAN PERIKANAN
	2.00.03.xx.02	Program peningkatan sarana dan prasarana aparatur	Persentase sarana dan prasarana aparatur dalam kondisi baik	75.00%	14,235,399,733.79	100.00%	1,761,557,505.00	75.00%	3,611,586,400.00	75.00%	1,694,927,269.00	100.00%	46.93%	75.00%	3,456,484,774.00	100.00%	24.28%	D. PERTANIAN, PANGAN, DAN PERIKANAN
	2.00.03.xx.05	Program peningkatan kapasitas sumber daya aparatur	Persentase pengelolaan kepegawaian yang dilaksanakan tepat waktu	100.00%	1,093,405,460.62	100.00%	303,052,500.00	96.00%	182,000,000.00	100.00%	154,314,100.00	104.17%	84.79%	100.00%	457,366,600.00	100.00%	41.83%	D. PERTANIAN, PANGAN, DAN PERIKANAN
	2.00.03.xx.06	Program peningkatan pengembangan sistem pelaporan capaian kinerja dan keuangan	Persentase pelaporan capaian kinerja dan keuangan dilaksanakan tepat waktu	100.00%	974,335,255.17	100.00%	1,558,372,323.00	100.00%	130,000,000.00	100.00%	99,011,000.00	100.00%	76.16%	100.00%	1,657,383,323.00	100.00%	170.10%	D. PERTANIAN, PANGAN, DAN PERIKANAN
	2.00.03.xx.15	Program Peningkatan Kesejahteraan Petani	Kenaikan kelas kelompok	48 Kelompok	15,715,846,525.00	75 kelompok	3,112,287,500.00	48 Kelompok	2,284,379,400.00	54 Kelompok	2,014,874,625.00	112.50%	88.20%	54 Kelompok	5,127,162,125.00	112.50%	32.62%	D. PERTANIAN, PANGAN, DAN PERIKANAN



No	Kode	Urusan/Bidang Urusan Pemerintahan Daerah/Program/ Kegiatan	Indikator Kinerja Program (Outcome)/ Kegiatan (Output)	Capaian Kinerja RPJMD Pada Tahun 2021		Realisasi Kinerja dan Anggaran RKPD s.d . Tahun 2017		Target Kinerja dan Anggaran RKPD Tahun 2018		Realisasi Capaian Kinerja dan Anggaran RKPD Tahun 2018		Tingkat Capaian Kinerja dan Realisasi Anggaran RKPD Tahun 2018		Realisasi Kinerja dan Anggaran RPJMD s.d. Tahun 2018		Tingkat Capaian Kinerja dan Reali- sasi Anggaran RPJMD s.d. Tahun 2018		Perangkat Daerah Penanggung Jawab
				K	Rp	K	Rp	K	Rp	K	Rp	K	Rp	K	Rp	K	Rp	
1	2	3	4	5		6		7		8		9		10		11		12
2.00.03. xx.17	Program peningkatan pemasaran hasil produksi pertanian/perkebunan	Peningkatan produk pertanian/perkebunan yang bersertifikat	5 Jumlah produk	9,475,138,090.00	8 Jumlah produk	1,862,995,231.00	5 Jumlah produk	1,026,506,300.00	5 Jumlah produk	990,741,700.00	100.00%	96.52%	5 Jumlah produk	2,853,736,931.00	62.50%	30.12%	D. PERTANIAN, PANGAN, DAN PERIKANAN	
2.00.03. xx.18	Program peningkatan penerapan teknologi pertanian/perkebunan	Persentase peningkatan kelompok yang menerapkan SOP GAP	15.00%	19,925,409,550.00	15.00%	4,854,116,390.00	15.00%	2,238,312,100.00	15.00%	1,606,397,205.00	100.00%	71.77%	15.00%	6,460,513,595.00	100.00%	32.42%	D. PERTANIAN, PANGAN, DAN PERIKANAN	
2.00.03. xx.19	Program peningkatan produksi pertanian/perkebunan	Persentase peningkatan produksi komoditas pertanian	0.50%	51,070,203,905.00	30.45%	17,010,321,865.00	0.50%	5,894,637,605.00	9.53%	5,362,498,082.00	1906%	90.97%	9.53%	22,372,819,947.00	1906%	43.81%	D. PERTANIAN, PANGAN, DAN PERIKANAN	
2.00.03. xx.20	Program pemberdayaan penyuluh pertanian/perkebunan lapangan	Persentase peningkatan pengetahuan penyuluh dan petugas teknis	10.00%	12,306,576,750.00	10.00%	3,080,487,108.00	10.00%	1,606,834,300.00	10.00%	1,495,786,023.00	100.00%	93.09%	10.00%	4,576,273,131.00	100.00%	37.19%	D. PERTANIAN, PANGAN, DAN PERIKANAN	
2.00.03. xx.21	Program pencegahan dan penanggulangan penyakit ternak	Persentase penanganan kesehatan ternak	80.00%	8,253,326,792.50	80.00%	1,990,889,016.00	80.00%	1,358,428,600.00	80.00%	1,139,935,100.00	100.00%	83.92%	80.00%	3,130,824,116.00	100.00%	37.93%	D. PERTANIAN, PANGAN, DAN PERIKANAN	
2.00.03. xx.22	Program peningkatan produksi hasil peternakan	Persentase peningkatan produksi komoditas peternakan	0.267%	2,377,348,000.00	0.29%	348,835,352.00	0.267%	296,680,000.00	0.28%	334,663,000.00	104.87%	112.80%	0.28%	683,498,352.00	104.87%	28.75%	D. PERTANIAN, PANGAN, DAN PERIKANAN	
2.00.03. xx.23	Program peningkatan pemasaran hasil produksi peternakan	Peningkatan produk peternakan yang bersertifikat	3 Jumlah produk	1,784,119,750.00	5 Jumlah produk	578,463,975.00	3 Jumlah produk	489,940,000.00	3 Jumlah produk	461,703,700.00	100.00%	94.24%	3 Jumlah produk	1,040,167,675.00	100.00%	58.30%	D. PERTANIAN, PANGAN, DAN PERIKANAN	
2.00.03. xx.24	Program peningkatan penerapan teknologi peternakan	Persentase peningkatan peternak yang menerapkan teknologi yang direkomendasi-kan	5.00%	4,547,472,500.00	11.00%	1,249,087,500.00	5.00%	416,878,000.00	7.00%	399,069,500.00	140.00%	95.73%	7.00%	1,648,157,000.00	140.00%	36.24%	D. PERTANIAN, PANGAN, DAN PERIKANAN	

No	Kode	Urusan/Bidang Urusan Pemerintahan Daerah/Program/Kegiatan	Indikator Kinerja Program (Outcome)/Kegiatan (Output)	Capaian Kinerja RPJMD Pada Tahun 2021		Realisasi Kinerja dan Anggaran RKPD s.d. Tahun 2017		Target Kinerja dan Anggaran RKPD Tahun 2018		Realisasi Capaian Kinerja dan Anggaran RKPD Tahun 2018		Tingkat Capaian Kinerja dan Realisasi Anggaran RKPD Tahun 2018		Realisasi Kinerja dan Anggaran RPJMD s.d. Tahun 2018		Tingkat Capaian Kinerja dan Realisasi Anggaran RPJMD s.d. Tahun 2018		Perangkat Daerah Penanggung Jawab
				K	Rp	K	Rp	K	Rp	K	Rp	K	Rp	K	Rp	K	Rp	
1	2	3	4	5		6		7		8		9		10		11		12
4	2.00.06	<b>Urusan Pemerintahan Bidang Perdagangan</b>			<b>587,226,731,333.73</b>		<b>113,326,069,356.00</b>		<b>33,032,957,500.00</b>		<b>22,807,084,616.66</b>				<b>136,133,153,972.66</b>			
	2.00.06.xx.01	Program Pelayanan Administrasi Perkantoran	Persentase pemenuhan layanan administrasi perkantoran	100.00%	35,153,820,832.63	100.00%	5,717,120,159.00	100.00%	7,637,860,500.00	97.77%	6,000,322,443.00	97.77%	78.56%	97.77%	11,717,442,602.00	97.77%	33.33%	DISPERINDAG
	2.00.06.xx.02	Program peningkatan sarana dan prasarana aparatur	Persentase sarana dan prasarana aparatur dalam kondisi baik	75.00%	8,840,558,310.26	100.00%	1,829,095,804.00	75.00%	1,250,574,000.00	85.00%	1,233,814,315.00	113.33%	98.66%	85.00%	3,062,910,119.00	113.33%	34.65%	DISPERINDAG
	2.00.06.xx.05	Program peningkatan kapasitas sumber daya aparatur	Persentase pengelolaan kepegawaian yang dilaksanakan tepat waktu	100.00%	333,913,479.92	100.00%	98,103,500.00	96.00%	58,180,000.00	100.00%	55,998,500.00	104.17%	96.25%	100.00%	154,102,000.00	100.00%	46.15%	DISPERINDAG
	2.00.06.xx.06	Program peningkatan pengembangan sistem pelaporan capaian kinerja dan keuangan	Persentase pelaporan capaian kinerja dan keuangan dilaksanakan tepat waktu	100.00%	465,408,650.92	100.00%	109,242,500.00	100.00%	124,350,000.00	100.00%	81,280,000.00	100.00%	65.36%	100.00%	190,522,500.00	100.00%	40.94%	DISPERINDAG
	2.00.06.xx.15	Program Perlindungan Konsumen dan pengamanan perdagangan	Persentase penyalur barang dalam pengawasan yang patuh Jumlah temuan produk tidak layak dikonsumsi	55.00%	15,059,152,710.00	50.00%	1,722,420,026.00	52.00%	1,849,061,500.00	61.46%	856,070,185.00	118.19%	46.30%	61.46%	2,578,490,211.00	111.75%	17.12%	SETDA, D.PMP2T, DISPERINDAG
	2.00.06.xx.17	Program Peningkatan dan Pengembangan Ekspor	Nilai ekspor kumulatif	45 Juta US\$	5,928,755,150.00	39.316.18 5,53 US\$	1,267,122,037.00	43 Juta US\$	982,659,300.00	41.963.2 99,13 US\$	1,104,910,156.00	97.59%	112.44%	41.963.2 99,13 US\$	2,372,032,193.00	93.25%	40.01%	DISPERINDAG
	2.00.06.xx.18	Program Peningkatan Efisiensi Perdagangan Dalam Negeri	Jumlah pelaku usaha perdagangan	19.501 Pelaku usaha perdagangan	6,596,231,500.00	27.122 Pelaku usaha perdagangan	2,191,972,948.00	19.281 Pelaku usaha perdagangan	354,249,000.00	27.754 Pelaku usaha perdagangan	373,731,500.00	143.94%	105.50%	27.754 Pelaku usaha perdagangan	2,565,704,448.00	142.32%	38.90%	DISPERINDAG
	2.00.06.xx.19	Program Pembinaan pedagang kaki lima dan asongan	Jumlah pedagang kaki lima yang menempati lokasi yang telah ditentukan	1723 orang	5,464,384,000.00	1.085 orang	1,148,713,350.00	1.314 Orang	572,353,000.00	1.419 Orang	585,215,025.00	107.99%	102.25%	1.419 Orang	1,733,928,375.00	82.36%	31.73%	DISPERINDAG

No	Kode	Urusan/Bidang Urusan Pemerintahan Daerah/Program/ Kegiatan	Indikator Kinerja Program (Outcome)/ Kegiatan (Output)	Capaian Kinerja RPJMD Pada Tahun 2021		Realisasi Kinerja dan Anggaran RKPD s.d. Tahun 2017		Target Kinerja dan Anggaran RKPD Tahun 2018		Realisasi Capaian Kinerja dan Anggaran RKPD Tahun 2018		Tingkat Capaian Kinerja dan Realisasi Anggaran RKPD Tahun 2018		Realisasi Kinerja dan Anggaran RPJMD s.d. Tahun 2018		Tingkat Capaian Kinerja dan Realisasi Anggaran RPJMD s.d. Tahun 2018		Perangkat Daerah Penanggung Jawab
				K	Rp	K	Rp	K	Rp	K	Rp	K	Rp	K	Rp	K	Rp	
1	2	3	4	5		6		7		8		9		10		11		12
	2.00.06. xx.20	Program Pembangunan Sarana dan Prasarana Ekonomi	Jumlah pasar dan obyek wisata dalam kondisi baik yang dimiliki kabupaten	26 Pasar dan obyek wisata	501,561,398,200.00	25 pasar dan obyek wisata	97,663,994,432.00	23 Pasar dan obyek wisata	19,513,994,500.00	26 Pasar dan obyek wisata	11,630,037,692.66	113.04%	59.60%	26 Pasar dan obyek wisata	109,294,032,124.66	88.46%	21.79%	D. PUP DAN KP, DISPERINDAG
	2.00.06. xx.21	Program Pembinaan dan Penataan Pedagang Pasar	Persentase peningkatan pedagang pasar yang tertib	7.00%	7,823,108,500.00	7.07%	1,578,284,600.00	2.00%	689,675,700.00	9.04%	885,704,800.00	452.00%	128.42%	9.04%	2,463,989,400.00	129.14%	31.50%	DISPERINDAG
<b>5</b>	<b>2.00.07</b>	<b>Urusan Pemerintahan Bidang Perindustrian</b>			<b>14,053,392,800.00</b>		<b>1,938,724,350.00</b>		<b>2,682,968,300.00</b>		<b>3,006,213,332.00</b>				<b>4,944,937,682.00</b>			
	2.00.07. xx.15	Program peningkatan Kapasitas Iptek Sistem Produksi	Jumlah industri yang menerapkan standarisasi di tahun berkenaan	85 IKM	6,869,312,400.00	220 IKM	620,085,800.00	70 IKM	1,730,021,400.00	96 IKM	1,690,226,032.00	137.14%	97.70%	96 IKM	2,310,311,832.00	112.94%	33.63%	DISPERINDAG
	2.00.07. xx.16	Program Pengembangan Industri Kecil dan Menengah	Jumlah IKM yang meningkat Kemampuannya dalam Pengelolaan Usaha	12.00%	3,994,527,100.00	10.00%	734,192,150.00	11.00%	395,746,600.00	15.00%	767,560,650.00	136.36%	193.95%	15.00%	1,501,752,800.00	125.00%	37.60%	D.PMP2T, DISPERINDAG
	2.00.07. xx.17	Program Peningkatan Kemampuan Teknologi Industri	Jumlah industri yang menerapkan teknologi industri	58 IKM	2,520,172,800.00	1220 IKM	475,206,400.00	43 IKM	382,300,800.00	80 IKM	376,046,350.00	186.05%	98.36%	80 IKM	851,252,750.00	137.93%	33.78%	DISPERINDAG
	2.00.07. xx.19	Program Pengembangan sentra-sentra industri potensial	Jumlah sentra yang dikukuhkan	40 Sentra industri	669,380,500.00	20 Sentra industri	109,240,000.00	25 Sentra industri	174,899,500.00	25 Sentra industri	172,380,300.00	100.00%	98.56%	25 Sentra industri	281,620,300.00	62.50%	42.07%	DISPERINDAG
<b>6</b>	<b>2.00.08</b>	<b>Urusan Pemerintahan Bidang Transmigrasi</b>			<b>6,430,696,300.00</b>		<b>1,101,244,400.00</b>		<b>1,030,635,000.00</b>		<b>795,618,579.00</b>				<b>1,896,862,979.00</b>			
	2.00.08. xx.17	Program Transmigrasi Regional	Persentase calon transmigran yang berangkat	60.00%	6,430,696,300.00	35.00%	1,101,244,400.00	50.00%	1,030,635,000.00	92%	795,618,579.00	184.00%	77.20%	92.00%	1,896,862,979.00	153.33%	29.50%	Dinas Tenaga Kerja
<b>D</b>	<b>3.00</b>	<b>Urusan Administrasi Pemerintahan Dan Fungsi Penunjang Urusan Pemerintahan</b>			<b>1,885,208,723,490.69</b>		<b>375,670,698,271.00</b>		<b>292,264,535,703.00</b>		<b>237,006,018,118.46</b>				<b>612,676,716,389.46</b>			
<b>1</b>	<b>3.00.01</b>	<b>Urusan Sekretariat Daerah</b>			<b>244,164,094,962.72</b>		<b>59,756,909,084.00</b>		<b>39,976,133,225.00</b>		<b>37,990,547,632.59</b>				<b>97,747,456,716.59</b>			

No	Kode	Urusan/Bidang Urusan Pemerintahan Daerah/Program/Kegiatan	Indikator Kinerja Program (Outcome)/Kegiatan (Output)	Capaian Kinerja RPJMD Pada Tahun 2021		Realisasi Kinerja dan Anggaran RKPD s.d. Tahun 2017		Target Kinerja dan Anggaran RKPD Tahun 2018		Realisasi Capaian Kinerja dan Anggaran RKPD Tahun 2018		Tingkat Capaian Kinerja dan Realisasi Anggaran RKPD Tahun 2018		Realisasi Kinerja dan Anggaran RPJMD s.d. Tahun 2018		Tingkat Capaian Kinerja dan Realisasi Anggaran RPJMD s.d. Tahun 2018		Perangkat Daerah Penanggung Jawab
				K	Rp	K	Rp	K	Rp	K	Rp	K	Rp	K	Rp	K	Rp	
1	2	3	4	5		6		7		8		9		10		11		12
	3.00.01.xx.01	Program Pelayanan Administrasi Perkantoran	Persentase pemenuhan layanan administrasi perkantoran	100.00%	60,070,166,446.05	98.99%	15,245,404,985.00	100.00%	9,321,728,179.00	99.64%	9,277,853,626.00	99.64%	99.53%	99.64%	24,523,258,611.00	99.64%	40.82%	SETDA, 17 KECAMATAN
	3.00.01.xx.02	Program peningkatan sarana dan prasarana aparatur	Persentase sarana dan prasarana aparatur dalam kondisi baik	75.00%	44,924,782,982.45	97.55%	11,904,219,906.00	75.00%	6,795,028,246.00	98.78%	6,792,240,956.00	131.71%	99.96%	98.78%	18,696,460,862.00	131.71%	41.62%	SETDA, 17 KECAMATAN
	3.00.01.xx.05	Program peningkatan kapasitas sumber daya aparatur	Persentase pengelolaan kepegawaian yang dilaksanakan tepat waktu	100.00%	5,456,878,765.56	98.60%	1,571,660,804.00	96.00%	924,120,200.00	99.94%	983,050,378.00	104.11%	106.38%	99.94%	2,554,711,182.00	99.94%	46.82%	SETDA, 17 KECAMATAN
	3.00.01.xx.06	Program peningkatan pengembangan sistem pelaporan capaian kinerja dan keuangan	Persentase pelaporan capaian kinerja dan keuangan dilaksanakan tepat waktu	100.00%	6,310,372,972.86	100.00%	1,538,787,377.00	100.00%	1,050,560,800.00	99.92%	938,697,611.00	99.92%	89.35%	99.92%	2,477,484,988.00	99.92%	39.26%	SETDA, 17 KECAMATAN
	3.00.01.xx.15	Program peningkatan pelayanan kedinasan kepala daerah/ wakil kepala daerah	Persentase pemenuhan layanan kedinasan Bupati dan Wakil Bupati	100.00%	8,404,158,569.00	100.00%	2,554,486,171.00	100.00%	1,471,789,000.00	100.00%	1,741,140,979.00	100%	118.30%	100%	4,295,627,150.00	100%	51.11%	SETDA
	3.00.01.xx.17	Program Penataan Peraturan Perundang-undangan	Persentase perda yang ditetapkan sesuai dengan amanat peraturan di atasnya	100.00%	18,162,989,841.00	100.00%	4,767,972,991.00	100.00%	3,504,987,850.00	100.0%	4,173,596,423.00	100.00%	119.08%	100.00%	8,941,569,414.00	100.00%	49.23%	SETDA, 17 KECAMATAN, DINAS KESEHATAN, BPBD, DINAS SOSIAL, DINAS LINGKUNGAN HIDUP, SET. DPRD
	3.00.01.xx.18	Program penataan kelembagaan dan ketatalaksanaan	Persentase organisasi perangkat daerah (OPD) yang memiliki kinerja "baik"	90.00%	6,704,904,525.00	100.00%	1,309,325,710.00	90.00%	873,391,500.00	93.55%	789,678,690.00	103.94%	90.42%	93.55%	2,099,004,400.00	103.94%	31.31%	SETDA, DINAS KESEHATAN, DINAS LINGKUNGAN HIDUP
	3.00.01.xx.19	Program pengembangan kualitas kebijakan publik	Persentase kajian kebijakan yang ditetapkan menjadi Peraturan Bupati	30.00%	12,257,001,227.00	15.00%	2,830,667,981.00	15.00%	1,942,991,500.00	14.90%	2,232,010,475.00	99.33%	114.87%	14.90%	5,062,678,456.00	49.67%	41.30%	SETDA, DINAS KESEHATAN, DISDIK, DISPORA, DINAS KEBUDAYAAN, DINAS PARIWISATA, SET. DPRD

No	Kode	Urusan/Bidang Urusan Pemerintahan Daerah/Program/Kegiatan	Indikator Kinerja Program (Outcome)/Kegiatan (Output)	Capaian Kinerja RPJMD Pada Tahun 2021		Realisasi Kinerja dan Anggaran RKPD s.d. Tahun 2017		Target Kinerja dan Anggaran RKPD Tahun 2018		Realisasi Capaian Kinerja dan Anggaran RKPD Tahun 2018		Tingkat Capaian Kinerja dan Realisasi Anggaran RKPD Tahun 2018		Realisasi Kinerja dan Anggaran RPJMD s.d. Tahun 2018		Tingkat Capaian Kinerja dan Realisasi Anggaran RPJMD s.d. Tahun 2018		Perangkat Daerah Penanggung Jawab
				K	Rp	K	Rp	K	Rp	K	Rp	K	Rp	K	Rp	K	Rp	
1	2	3	4	5		6		7		8		9		10		11		12
	3.00.01.xx.20	Program peningkatan kualitas pelayanan publik	Persentase unit pelayanan publik (UPP) yang memiliki standar pelayanan (SP)  Persentase tindak lanjut pengaduan sesuai dengan Peraturan Bupati tentang Pelayanan, Pengelolaan, dan Penanganan Aduan	100.00%	54,271,610,413.30	59.79%	12,692,863,478.00	60.00%	10,452,764,850.00	60.94%	8,069,561,952.59	101.57%	77.20%	60.94%	20,762,425,430.59	60.94%	38.26%	SETDA, 17 KECAMATAN, BADAN KESBANGPOLPOL, DINAS KESEHATAN, BAPPEDA, DINAS PERTANIAN, PANGAN DAN PERIKANAN, D.PMP2T, D. PUP DAN KP, BKAD, DISPERINDAG, SET. DPRD, D. PPPA PP DAN KB
	3.00.01.xx.21	Program peningkatan administrasi pemerintahan	Jumlah kecamatan dengan nilai hasil evaluasi penyelenggaraan pemerintahan diatas 70	17 Kecamatan	13,685,127,014.00	12 Kecamatan	3,287,214,029.00	14 Kecamatan	2,639,785,100.00	14 Kecamatan	2,142,058,861.00	100.00%	81.15%	14 Kecamatan	5,429,272,890.00	82.35%	39.67%	SETDA, 17 KEC.
	3.00.01.xx.22	Program peningkatan pelayanan dan bantuan hukum	Persentase penanganan hukum	100.00%	4,697,225,856.00	100.00%	1,062,986,785.00	100.00%	764,901,000.00	100.00%	632,209,482.00	100.00%	82.65%	100.00%	1,695,196,267.00	100.00%	36.09%	SETDA, SATPOL PP
	3.00.01.xx.24	Program Kerjasama Pembangunan	Persentase kerjasama yang aktif	90.00%	8,599,158,590.50	100.00%	856,298,397.00	90.00%	173,085,000.00	90.00%	161,553,105.00	100.00%	93.34%	90.00%	1,017,851,502.00	100.00%	11.84%	SETDA, KEC. GODEAN, KEC. MINGGIR, DINAS KESEHATAN, SATPOL PP, BAPPEDA
	3.00.01.xx.25	Program Pengembangan Wilayah Perbatasan	Persentase penanganan permasalahan di wilayah perbatasan	4.00%	619,717,760.00	2.00%	135,020,470.00	3.00%	61,000,000.00	3.00%	56,895,094.00	100.00%	93.27%	3.00%	191,915,564.00	75.00%	30.97%	SETDA
<b>2</b>	<b>3.00.02</b>	<b>Urusan Sekretariat DPRD</b>			<b>221,451,619,971.79</b>		<b>59,111,744,290.00</b>		<b>49,549,790,550.00</b>		<b>46,612,859,506.00</b>				<b>105,724,603,796.00</b>			
	3.00.02.xx.01	Program Pelayanan Administrasi Perkantoran	Persentase pemenuhan layanan administrasi perkantoran	100.00%	33,198,351,154.71	100.00%	7,299,651,804.00	100.00%	4,902,245,150.00	94.45%	4,287,197,343.00	94.45%	87.45%	94.45%	11,586,849,147.00	94.45%	34.90%	SET. DPRD
	3.00.02.xx.02	Program peningkatan sarana dan prasarana aparatur	Persentase sarana dan prasarana aparatur dalam kondisi baik	75.00%	8,348,350,102.28	99.05%	2,168,418,623.00	75.00%	1,220,326,900.00	82.24%	986,813,809.00	109.65%	80.86%	82.24%	3,155,232,432.00	109.65%	37.79%	SET. DPRD

No	Kode	Urusan/Bidang Urusan Pemerintahan Daerah/Program/ Kegiatan	Indikator Kinerja Program (Outcome)/ Kegiatan (Output)	Capaian Kinerja RPJMD Pada Tahun 2021		Realisasi Kinerja dan Anggaran RKPD s.d . Tahun 2017		Target Kinerja dan Anggaran RKPD Tahun 2018		Realisasi Capaian Kinerja dan Anggaran RKPD Tahun 2018		Tingkat Capaian Kinerja dan Realisasi Anggaran RKPD Tahun 2018		Realisasi Kinerja dan Anggaran RPJMD s.d. Tahun 2018		Tingkat Capaian Kinerja dan Realisasi Anggaran RPJMD s.d. Tahun 2018		Perangkat Daerah Penanggung Jawab
				K	Rp	K	Rp	K	Rp	K	Rp	K	Rp	K	Rp	K	Rp	
1	2	3	4	5		6		7		8		9		10		11		12
	3.00.02. xx.05	Program peningkatan kapasitas sumber daya aparatur	Persentase pengelolaan kepegawaian yang dilaksanakan tepat waktu	100.00%	6,383,116,151.16	100.00%	853,992,547.00	96.00%	983,745,000.00	100.00%	1,294,124,524.00	104.17%	131.55%	100.00%	2,148,117,071.00	100.00%	33.65%	SET. DPRD
	3.00.02. xx.06	Program peningkatan pengembangan sistem pelaporan capaian kinerja dan keuangan	Persentase pelaporan capaian kinerja dan keuangan dilaksanakan tepat waktu	100.00%	874,505,401.14	100.00%	174,843,350.00	100.00%	113,080,200.00	100.00%	107,609,100.00	100.00%	95.16%	100.00%	282,452,450.00	100.00%	32.30%	SET. DPRD
	3.00.02. xx.15	Program peningkatan kapasitas lembaga perwakilan rakyat daerah	Jumlah Raperda inisiatif DPRD yang ditetapkan menjadi Perda	3 Perda	172,647,297,162.50	1 Perda	48,614,837,966.00	3 Perda	42,330,393,300.00	4 Perda	39,937,114,730.00	133.33%	94.35%	4 Perda	88,551,952,696.00	133.33%	51.29%	BADAN KESBANGPOL, SET. DPRD
<b>3</b>	<b>3.00.03</b>	<b>Urusan Inspektorat</b>			<b>29,871,562,402.22</b>		<b>6,500,089,073.00</b>		<b>4,521,612,700.00</b>		<b>3,567,238,139.61</b>				<b>10,067,327,212.61</b>			
	3.00.03. xx.01	Program Pelayanan Administrasi Perkantoran	Persentase pemenuhan layanan administrasi perkantoran	100.00%	6,042,361,159.15	99.38%	1,640,004,111.00	100.00%	939,272,800.00	100.00%	777,495,036.00	100.00%	82.78%	100.00%	2,417,499,147.00	100.00%	40.01%	INSPEKTORAT
	3.00.03. xx.02	Program peningkatan sarana dan prasarana aparatur	Persentase sarana dan prasarana aparatur dalam kondisi baik	75.00%	3,057,349,598.40	95.31%	756,378,916.00	75.00%	478,528,500.00	97.13%	370,899,765.00	129.51%	77.51%	97.13%	1,127,278,681.00	129.51%	36.87%	INSPEKTORAT
	3.00.03. xx.05	Program peningkatan kapasitas sumber daya aparatur	Persentase pengelolaan kepegawaian yang dilaksanakan tepat waktu	100.00%	599,738,862.27	118.34%	161,572,940.00	96.00%	109,071,000.00	100.00%	93,643,366.61	104.17%	85.86%	100.00%	255,216,306.61	100.00%	42.55%	INSPEKTORAT
	3.00.03. xx.06	Program peningkatan pengembangan sistem pelaporan capaian kinerja dan keuangan	Persentase pelaporan capaian kinerja dan keuangan dilaksanakan tepat waktu	100.00%	533,091,168.00	100.00%	149,565,200.00	100.00%	77,082,000.00	100.00%	69,423,000.00	100.00%	90.06%	100.00%	218,988,200.00	100.00%	41.08%	INSPEKTORAT
	3.00.03. xx.15	Program peningkatan sistem pengawasan internal dan	Persentase unit kerja dengan tingkat akuntabilitas minimal A	100.00%	18,566,192,614.40	97.87%	3,581,133,781.00	70.00%	2,817,438,400.00	97.91%	2,189,921,472.00	139.87%	77.73%	97.91%	5,771,055,253.00	97.91%	31.08%	SETDA, D. PTR, BADAN KESBANGPOL, DINAS PERPUSTAKAAN DAN ARSIP DAERAH, DINAS KESEHATAN.

No	Kode	Urusan/Bidang Urusan Pemerintahan Daerah/Program/Kegiatan	Indikator Kinerja Program (Outcome)/Kegiatan (Output)	Capaian Kinerja RPJMD Pada Tahun 2021		Realisasi Kinerja dan Anggaran RKPD s.d. Tahun 2017		Target Kinerja dan Anggaran RKPD Tahun 2018		Realisasi Capaian Kinerja dan Anggaran RKPD Tahun 2018		Tingkat Capaian Kinerja dan Realisasi Anggaran RKPD Tahun 2018		Realisasi Kinerja dan Anggaran RPJMD s.d. Tahun 2018		Tingkat Capaian Kinerja dan Realisasi Anggaran RPJMD s.d. Tahun 2018		Perangkat Daerah Penanggung Jawab
				K	Rp	K	Rp	K	Rp	K	Rp	K	Rp	K	Rp	K	Rp	
1	2	3	4	5		6		7		8		9		10		11		12
		pengendalian pelaksanaan kebijakan KDH	Jumlah SKPD yang mendapat pembinaan menuju WBK (Wilayah Bebas Korupsi) dan WBBM (Wilayah Birokrasi yang Bersih dan Melayani)	22 Jumlah SKPD		9 SKPD		14 SKPD		14 SKPD		100.00%		14 SKPD		63.64%		BPBD, SATPOL PP, INSPEKTORAT, BAPPEDA, D. PERTANIAN, PANGAN DAN PERIKANAN, BKPP, DINAS SOSIAL, DINAS LINGKUNGAN HIDUP, D.PMP2T, D. PUP DAN KP, D.KEBUDAYAAN, D.PARIWISATA, DINAS DUKCAPIL, BKAD, DISKOMINFO, DISPERINDAG, SET. DPRD, D. PPPA PP DAN KB
	3.00.03.xx.16	Program Peningkatan Profesionalisme tenaga pemeriksa dan aparatur pengawasan	Persentase jumlah tenaga pemeriksa dan aparatur pengawasan yang mengikuti PKS/ Bimtek/ Sertifikasi JFA/IB/TB	100%	791,708,000.00	100.00%	162,494,750.00	100.00%	65,480,000.00	100.00%	40,301,500.00	100.00%	61.55%	100.00%	202,796,250.00	100.00%	25.62%	INSPEKTORAT
	3.00.03.xx.17	Program Penataan dan Penyempurnaan kebijakan sistem dan prosedur pengawasan	Hasil leveling lembaga pengawasan	Level 3	281,121,000.00	Level 3	48,939,375.00	Level 2	34,740,000.00	Level 3	25,554,000.00	150.00%	73.56%	Level 3	74,493,375.00	66.67%	26.50%	INSPEKTORAT
<b>4</b>	<b>3.00.04</b>	<b>Urusan Perencanaan</b>			<b>81,286,053,182.46</b>		<b>16,124,010,838.00</b>		<b>9,687,353,600.00</b>		<b>9,652,934,283.00</b>				<b>25,776,945,121.00</b>			
	3.00.04.xx.01	Program Pelayanan Administrasi Perkantoran	Persentase pemenuhan layanan administrasi perkantoran	100.00%	6,957,316,604.45	100.00%	1,819,451,692.00	100.00%	1,452,865,300.00	100.00%	1,709,686,342.00	100.00%	117.68%	100.00%	3,529,138,034.00	100.00%	50.73%	BAPPEDA
	3.00.04.xx.02	Program peningkatan sarana dan prasarana aparatur	Persentase sarana dan prasarana aparatur dalam kondisi baik	75.00%	5,417,961,243.35	100.00%	1,426,972,980.00	75.00%	789,897,000.00	98.78%	1,085,145,468.00	131.71%	137.38%	98.78%	2,512,118,448.00	131.71%	46.37%	BAPPEDA
	3.00.04.xx.05	Program peningkatan kapasitas sumber daya aparatur	Persentase pengelolaan kepegawaian yang dilaksanakan tepat waktu	100.00%	997,556,192.51	100.00%	162,773,000.00	96.00%	143,275,000.00	100.00%	106,846,324.00	104.17%	74.57%	100.00%	269,619,324.00	100.00%	27.03%	BAPPEDA

No	Kode	Urusan/Bidang Urusan Pemerintahan Daerah/Program/Kegiatan	Indikator Kinerja Program (Outcome)/Kegiatan (Output)	Capaian Kinerja RPJMD Pada Tahun 2021		Realisasi Kinerja dan Anggaran RKPD s.d . Tahun 2017		Target Kinerja dan Anggaran RKPD Tahun 2018		Realisasi Capaian Kinerja dan Anggaran RKPD Tahun 2018		Tingkat Capaian Kinerja dan Realisasi Anggaran RKPD Tahun 2018		Realisasi Kinerja dan Anggaran RPJMD s.d. Tahun 2018		Tingkat Capaian Kinerja dan Realisasi Anggaran RPJMD s.d. Tahun 2018		Perangkat Daerah Penanggung Jawab
				K	Rp	K	Rp	K	Rp	K	Rp	K	Rp	K	Rp	K	Rp	
1	2	3	4	5		6		7		8		9		10		11		12
	3.00.04.xx.06	Program peningkatan pengembangan sistem pelaporan capaian kinerja dan keuangan	Persentase pelaporan capaian kinerja dan keuangan dilaksanakan tepat waktu	100.00%	669,742,937.40	100.00%	155,125,975.00	100.00%	170,355,000.00	100.00%	113,327,000.00	100.00%	66.52%	100.00%	268,452,975.00	100.00%	40.08%	BAPPEDA
	3.00.04.xx.15	Program Pengembangan data/informasi	Persentase ketersediaan data untuk perencanaan	80.00%	2,711,400,046.75	65.00%	598,662,223.00	65.00%	97,525,000.00	68.89%	89,251,500.00	105.99%	91.52%	68.89%	687,913,723.00	86.12%	25.37%	BPBD, BAPPEDA
	3.00.04.xx.18	Program perencanaan pembangunan daerah	Presentase tingkat keselarasan sasaran pembangunan tahunan dan sasaran pembangunan 5 tahunan	100.00%	34,564,795,755.25	100.00%	7,958,145,632.00	100.00%	2,806,133,400.00	100.00%	2,573,512,881.00	100.00%	91.71%	100.00%	10,531,658,513.00	100.00%	30.47%	SETDA, BADAN KESBANGPOL, D. PERPUSTAKAAN DAN ARSIP DAERAH, 17 KEC., DINAS KESEHATAN, DISDIK,DISPORA, SATPOL PP, INSPEKTORAT, BAPPEDA, D.PERTANIAN, PANGAN DAN PERIKANAN, BKPP, DINAS SOSIAL, DINAS LINGKUNGAN HIDUP, D.PMP2T, D.KEBUDAYAAN,D. PARIWISATA, DINAS DUKCAPIL, BKAD, DISPERINDAG, D. PUP DAN KP, PASAR, SET. DPRD, D. PPPA PP DAN KB, D. PTR, BPBD, DISKOMINFO
	3.00.04.xx.19	Program perencanaan pembangunan ekonomi	Persentase kajian perencanaan ekonomi yang diimplementasikan	33.33%	17,197,817,104.65	44.00%	2,644,254,818.00	33.33%	1,200,552,000.00	44.00%	1,310,382,123.00	132.01%	109.15%	44.00%	3,954,636,941.00	132.01%	22.99%	SETDA, BAPPEDA, D.KEBUDAYAAN, D.PARIWISATA, BKAD, DISPERINDAG, DINAS SOSIAL
	3.00.04.xx.20	Program perencanaan sosial budaya	Persentase kajian sosial budaya yang diimplementasikan	65.00%	4,494,646,193.05	84.00%	1,010,234,200.00	50.00%	691,127,500.00	84.00%	393,285,950.00	168.00%	56.90%	84.00%	1,403,520,150.00	129.23%	31.23%	DINAS KESEHATAN, BAPPEDA, D.KEBUDAYAAN, D.PARIWISATA
	3.00.04.xx.21	Program perencanaan prasarana wilayah dan sumber daya alam	Ketersediaan dokumen perencanaan prasarana wilayah dan sumber daya alam	1 dokumen	1,575,539,685.05	1 dokumen	203,262,028.00	1 dokumen	753,079,400.00	1 dokumen	839,139,479.00	100.00%	111.43%	1 dokumen	1,042,401,507.00	100.00%	66.16%	BAPPEDA



No	Kode	Urusan/Bidang Urusan Pemerintahan Daerah/Program/Kegiatan	Indikator Kinerja Program (Outcome)/Kegiatan (Output)	Capaian Kinerja RPJMD Pada Tahun 2021		Realisasi Kinerja dan Anggaran RKPD s.d. Tahun 2017		Target Kinerja dan Anggaran RKPD Tahun 2018		Realisasi Capaian Kinerja dan Anggaran RKPD Tahun 2018		Tingkat Capaian Kinerja dan Realisasi Anggaran RKPD Tahun 2018		Realisasi Kinerja dan Anggaran RPJMD s.d. Tahun 2018		Tingkat Capaian Kinerja dan Realisasi Anggaran RPJMD s.d. Tahun 2018		Perangkat Daerah Penanggung Jawab
				K	Rp	K	Rp	K	Rp	K	Rp	K	Rp	K	Rp	K	Rp	
1	2	3	4	5		6		7		8		9		10		11		12
	3.00.04.xx.22	Program perencanaan pembangunan daerah rawan bencana	Ketersediaan dokumen perencanaan pembangunan daerah rawan bencana	6 dokumen	720,648,420.00	3 dokumen	145,128,290.00	3 dokumen	103,915,000.00	8 dokumen	86,734,000.00	266.67%	83.47%	8 dokumen	231,862,290.00	133.33%	32.17%	BPBD
	3.00.04.23	Program Pengendalian dan Evaluasi Pembangunan Daerah	Persentase konsistensi perencanaan dan pelaksanaan pembangunan daerah	95.00%	5,978,629,000.00	0.00%	0.00	95.00%	1,478,629,000.00	100.00%	1,345,623,216.00	105.26%	91.00%	100.00%	1,345,623,216.00	105.26%	22.51%	Bappeda
<b>5</b>	<b>3.00.05</b>	<b>Urusan Keuangan</b>			<b>1,175,772,753,508.02</b>		<b>210,334,281,660.00</b>		<b>166,801,926,128.00</b>		<b>118,263,106,156.26</b>				<b>328,597,387,816.26</b>			
	3.00.05.xx.01	Program Pelayanan Administrasi Perkantoran	Persentase pemenuhan layanan administrasi perkantoran	100.00%	299,626,641,398.53	100.00%	75,307,481,377.00	100.00%	41,984,563,950.00	100.00%	41,302,333,921.00	100.00%	98.38%	100.00%	116,609,815,298.00	100.00%	38.92%	BADAN KEUANGAN DAN ASET DAERAH
	3.00.05.xx.02	Program peningkatan sarana dan prasarana aparatur	Persentase sarana dan prasarana aparatur dalam kondisi baik	75.00%	8,458,630,783.47	93.33%	2,472,891,606.00	75.00%	1,240,958,000.00	75.00%	713,295,111.00	100.00%	57.48%	75.00%	3,186,186,717.00	100.00%	37.67%	BADAN KEUANGAN DAN ASET DAERAH
	3.00.05.xx.05	Program peningkatan kapasitas sumber daya aparatur	Persentase pengelolaan kepegawaian yang dilaksanakan tepat waktu	100.00%	1,569,434,240.85	87.50%	298,279,146.00	96.00%	267,203,000.00	90.00%	181,962,500.00	93.75%	68.10%	90.00%	480,241,646.00	90.00%	30.60%	BADAN KEUANGAN DAN ASET DAERAH
	3.00.05.xx.06	Program peningkatan pengembangan sistem pelaporan capaian kinerja dan keuangan	Persentase pelaporan capaian kinerja dan keuangan dilaksanakan tepat waktu	100.00%	718,423,775.79	100.00%	274,684,800.00	100.00%	85,274,000.00	95.00%	76,016,000.00	95.00%	89.14%	95.00%	350,700,800.00	95.00%	48.82%	BADAN KEUANGAN DAN ASET DAERAH
	3.00.05.xx.15	Program peningkatan dan Pengembangan pengelolaan keuangan dan kekayaan daerah	Penerapan Standar Akuntansi Pemerintahan (SAP) berbasis akrual dengan baik dan benar  Presentase SKPD yang tertib administrasi pengelolaan Barang Milik Daerah (BMD)/aset daerah	100.00%	747,526,575,575.39	90.00%	99,889,405,286.00	100.00%	101,991,332,778.00	90.00%	55,964,418,676.26	90.00%	54.87%	90.00%	155,853,823,962.26	90.00%	20.85%	SETDA, BADAN KESBANGPOL, D.PERPUSTAKAAN DAN ARSIP DAERAH, DINAS KESEHATAN, 17 KEC., DISDIK, DISPORA, BPBD, SATPOL PP, INSPEKTORAT, BAPPEDA, D.PERTANIAN, PANGAN DAN PERIKANAN, BKPP, DINAS SOSIAL, DINAS LINGKUNGAN HIDUP,

No	Kode	Urusan/Bidang Urusan Pemerintahan Daerah/Program/Kegiatan	Indikator Kinerja Program (Outcome)/Kegiatan (Output)	Capaian Kinerja RPJMD Pada Tahun 2021		Realisasi Kinerja dan Anggaran RKPD s.d. Tahun 2017		Target Kinerja dan Anggaran RKPD Tahun 2018		Realisasi Capaian Kinerja dan Anggaran RKPD Tahun 2018		Tingkat Capaian Kinerja dan Realisasi Anggaran RKPD Tahun 2018		Realisasi Kinerja dan Anggaran RPJMD s.d. Tahun 2018		Tingkat Capaian Kinerja dan Realisasi Anggaran RPJMD s.d. Tahun 2018		Perangkat Daerah Penanggung Jawab
				K	Rp	K	Rp	K	Rp	K	Rp	K	Rp	K	Rp	K	Rp	
1	2	3	4	5		6		7		8		9		10		11		12
			Persentase temuan hasil pemeriksaan yang ditindaklanjuti	100.00%		95.00%		100.00%		95.00%		95.00%		95.00%		95.00%		D.PMP2T, D.KEBUDAYAAN, D.PARIWISATA, DINAS DUKCAPIL, BKAD, DISKOMINFO, DISPERINDAG, SET. DPRD, D. PTR, D. PUP DAN KP, D. PPPA PP DAN KB, RSUD SLEMAN
	3.00.05.xx.17	Program pembinaan dan fasilitasi pengelolaan keuangan desa	Jumlah desa yang telah melaksanakan pengelolaan keuangan sesuai PP Nomor 43 Tahun 2014 atau peraturan perundang-undangan perubahan terkini apabila nantinya akan diubah	86 desa	2,943,780,861.00	86 desa	925,602,041.00	86 desa	679,799,900.00	86 desa	768,156,850.00	100.00%	113.00%	86 desa	1,693,758,891.00	100.00%	57.54%	17 KEC
	3.00.05.xx.18	Program Pengelolaan Pendapatan Daerah	Persentase deviasi realisasi PAD terhadap target	5.00%	114,929,266,873.00	14.97%	31,165,937,404.00	5.00%	20,552,794,500.00	8.69%	19,256,923,098.00	173.80%	93.69%	8.69%	50,422,860,502.00	174%	43.87%	D.PMP2T, BKAD, DISPERINDAG
<b>6</b>	<b>3.00.06</b>	<b>Urusan Kepegawaian serta Pendidikan dan Pelatihan</b>			<b>58,052,556,834.67</b>		<b>11,404,268,769.00</b>		<b>10,148,388,370.00</b>		<b>10,594,627,245.00</b>				<b>21,998,896,014.00</b>			
	3.00.06.xx.01	Program Pelayanan Administrasi Perkantoran	Persentase pemenuhan layanan administrasi perkantoran	100%	7,546,546,048.00	101.37%	1,775,961,193.00	100.00%	1,221,873,470.00	100.00%	1,265,082,354.00	100.00%	103.54%	100.00%	3,041,043,547.00	100.00%	40.30%	BADAN KEPEGAWAIAN, PENDIDIKAN DAN PELATIHAN
	3.00.06.xx.02	Program peningkatan sarana dan prasarana aparatur	Persentase sarana dan prasarana aparatur dalam kondisi baik	75%	4,961,842,320.99	96.71%	842,527,401.00	75.00%	526,719,400.00	98.83%	672,151,138.00	131.77%	127.61%	98.83%	1,514,678,539.00	131.77%	30.53%	BADAN KEPEGAWAIAN, PENDIDIKAN DAN PELATIHAN
	3.00.06.xx.05	Program peningkatan kapasitas sumber daya aparatur	Persentase pengelolaan kepegawaian yang dilaksanakan tepat waktu	100%	887,902,837.43	108.34%	157,043,700.00	96.00%	79,248,000.00	100.00%	73,467,475.00	104.17%	92.71%	100.00%	230,511,175.00	100.00%	25.96%	BADAN KEPEGAWAIAN, PENDIDIKAN DAN PELATIHAN

No	Kode	Urusan/Bidang Urusan Pemerintahan Daerah/Program/Kegiatan	Indikator Kinerja Program (Outcome)/Kegiatan (Output)	Capaian Kinerja RPJMD Pada Tahun 2021		Realisasi Kinerja dan Anggaran RKPD s.d. Tahun 2017		Target Kinerja dan Anggaran RKPD Tahun 2018		Realisasi Capaian Kinerja dan Anggaran RKPD Tahun 2018		Tingkat Capaian Kinerja dan Realisasi Anggaran RKPD Tahun 2018		Realisasi Kinerja dan Anggaran RPJMD s.d. Tahun 2018		Tingkat Capaian Kinerja dan Realisasi Anggaran RPJMD s.d. Tahun 2018		Perangkat Daerah Penanggung Jawab
				K	Rp	K	Rp	K	Rp	K	Rp	K	Rp	K	Rp	K	Rp	
1	2	3	4	5		6		7		8		9		10		11		12
	3.00.06.xx.06	Program peningkatan pengembangan sistem pelaporan capaian kinerja dan keuangan	Persentase pelaporan capaian kinerja dan keuangan dilaksanakan tepat waktu	100%	819,459,058.25	100.00%	168,525,150.00	100.00%	123,690,000.00	100.00%	118,158,750.00	100.00%	95.53%	100.00%	286,683,900.00	100.00%	34.98%	BADAN KEPEGAWAIAN, PENDIDIKAN DAN PELATIHAN
	3.00.06.xx.15	Program Pendidikan Kedinasan	Persentase kepuasan pengguna alumni diklat	65%	339,827,129.00	89.22%	70,749,525.00	60.00%	94,180,500.00	78.81%	71,502,149.00	131.35%	75.92%	78.81%	142,251,674.00	121.25%	41.86%	BADAN KEPEGAWAIAN, PENDIDIKAN DAN PELATIHAN
	3.00.06.xx.16	Program peningkatan kapasitas sumberdaya aparatur pemerintah daerah	Persentase pelaksanaan diklat pegawai sesuai dengan kebutuhan	42%	16,982,114,438.00	40.34%	2,280,719,568.00	39.00%	4,523,080,500.00	70.59%	3,836,400,409.00	181.00%	84.82%	70.59%	6,117,119,977.00	168.07%	36.02%	BADAN KEPEGAWAIAN, PENDIDIKAN DAN PELATIHAN
	3.00.06.xx.17	Program Pembinaan dan Pengembangan Aparatur	Persentase jabatan sesuai dengan kompetensi Persentase pelayanan pensiun tepat waktu Tingkat kelengkapan dalam penyajian data dan informasi kepegawaian	94% 90% 92%	26,514,865,003.00	97.49% 107.25% 93.31%	6,108,742,232.00	91.00% 85.00% 88.00%	3,579,596,500.00	97.97% 98.46% 93.61%	4,557,864,970.00	107.66% 115.84% 106.38%	127.33% 98.46% 93.61%	97.97% 98.46% 93.61%	10,666,607,202.00	104.22% 109.40% 101.75%	40.23%	SETDA, INSPEKTORAT, D. PERTANIAN, PANGAN DAN PERIKANAN, BKPP, DINAS LINGKUNGAN HIDUP, D. PPPA PP DAN KB
<b>7</b>	<b>3.00.07</b>	<b>Urusan Penelitian dan Pengembangan</b>			<b>2,071,879,982.35</b>		<b>586,811,630.00</b>		<b>361,667,000.00</b>		<b>329,183,800.00</b>				<b>915,995,430.00</b>			
	3.00.07.xx.15	Program pengkajian dan penelitian bidang iptek	Persentase agenda riset daerah yang menjadi dokumen penelitian/ kajian	37.00%	2,071,879,982.35	33.00%	586,811,630.00	34.00%	361,667,000.00	48.80%	329,183,800.00	143.54%	91.02%	48.80%	915,995,430.00	131.90%	44.21%	BAPPEDA, D. PPPA PP DAN KB
<b>8</b>	<b>3.00.08</b>	<b>Urusan Fungsi Lain Sesuai Ketentuan Peraturan Perundang-undangan</b>			<b>72,538,202,646.47</b>		<b>11,852,582,927.00</b>		<b>11,217,664,130.00</b>		<b>9,995,521,356.00</b>				<b>21,848,104,283.00</b>			
	3.00.08.xx.01	Program Pelayanan Administrasi Perkantoran	Persentase pemenuhan layanan administrasi perkantoran	100.00%	2,073,399,653.89	143.98%	545,577,843.00	100.00%	469,224,700.00	102.83%	513,081,070.00	102.83%	109.35%	102.83%	1,058,658,913.00	102.83%	51.06%	BADAN KESBANGPOL

No	Kode	Urusan/Bidang Urusan Pemerintahan Daerah/Program/ Kegiatan	Indikator Kinerja Program (Outcome)/ Kegiatan (Output)	Capaian Kinerja RPJMD Pada Tahun 2021		Realisasi Kinerja dan Anggaran RKPD s.d . Tahun 2017		Target Kinerja dan Anggaran RKPD Tahun 2018		Realisasi Capaian Kinerja dan Anggaran RKPD Tahun 2018		Tingkat Capaian Kinerja dan Realisasi Anggaran RKPD Tahun 2018		Realisasi Kinerja dan Anggaran RPJMD s.d. Tahun 2018		Tingkat Capaian Kinerja dan Reali- sasi Anggaran RPJMD s.d. Tahun 2018		Perangkat Daerah Penanggung Jawab
				K	Rp	K	Rp	K	Rp	K	Rp	K	Rp	K	Rp	K	Rp	
1	2	3	4	5		6		7		8		9		10		11		12
3.00.08. xx.02	Program peningkatan sarana dan prasarana aparatur	Persentase sarana dan prasarana aparatur dalam kondisi baik	75.00%	2,089,921,901.65	108.51%	266,775,950.00	75.00%	360,937,500.00	95.05%	455,544,400.00	126.73%	126.21%	95.05%	722,320,350.00	126.73%	34.56%	BADAN KESBANGPOL	
3.00.08. xx.05	Program peningkatan kapasitas sumber daya aparatur	Persentase pengelolaan kepegawaian yang dilaksanakan tepat waktu	100.00%	297,748,816.38	100.00%	46,693,800.00	96.00%	189,935,180.00	100.00%	159,054,236.00	104.17%	83.74%	100.00%	205,748,036.00	100.00%	69.10%	BADAN KESBANGPOL	
3.00.08. xx.06	Program peningkatan pengembangan sistem pelaporan capaian kinerja dan keuangan	Persentase pelaporan capaian kinerja dan keuangan dilaksanakan tepat waktu	100.00%	320,587,919.54	100.00%	88,787,800.00	100.00%	59,346,000.00	100.00%	58,271,500.00	100.00%	98.19%	100.00%	147,059,300.00	100.00%	45.87%	BADAN KESBANGPOL	
3.00.08. xx.16	Program pengembangan wawasan kebangsaan	Presentase Penanganan Kejadian SARA	100.00%	53,370,170,490.00	100.00%	8,659,948,384.00	100.00%	8,174,474,750.00	100%	7,495,803,150.00	100.00%	91.70%	100.00%	16,155,751,534.00	100%	30.27%	BADAN KESBANGPOL	
3.00.08. xx.17	Program kemitraan pengembangan wawasan kebangsaan	Jumlah rekomendasi kemitraan wawasan kebangsaan	4	4,984,405,156.00	9	775,904,950.00	3	1,403,171,000.00	5	870,417,400.00	166.67%	62.03%	5	1,646,322,350.00	125%	33.03%	BADAN KESBANGPOL, 17 KEC	
3.00.08. xx.18	Program pendidikan politik masyarakat	Tingkat partisipasi masyarakat dalam Pileg, Pilpres, Pilkada, Pilkades	79.00%	9,401,968,709.00	77.90%	1,468,894,200.00	77.00%	560,575,000.00	73.00%	443,349,600.00	94.81%	79.09%	73.00%	1,912,243,800.00	92.41%	20.34%	BADAN KESBANGPOL, 17 KEC, SETDA	

## **2.3. Permasalahan Pembangunan**

### **2.3.1. Permasalahan Daerah yang Berhubungan Dengan Prioritas dan Sasaran Pembangunan Daerah**

Pembangunan daerah merupakan usaha yang sistematis untuk pemanfaatan sumber daya yang dimiliki daerah untuk peningkatan dan pemerataan pendapatan masyarakat, kesempatan kerja, lapangan berusaha, meningkatkan akses dan kualitas pelayanan publik dan daya saing daerah sesuai dengan urusan pemerintahan yang menjadi kewenangannya. Permasalahan pembangunan adalah kesenjangan antara kinerja pembangunan yang dicapai saat ini dengan yang direncanakan dan kesenjangan antara apa yang ingin dicapai di masa datang dengan kondisi riil saat perencanaan dibuat.

Sedangkan kinerja merupakan capaian *output/ outcome/ impact* dari kegiatan/ program/ sasaran sehubungan dengan penggunaan sumber daya pembangunan. Dan indikator kinerja merupakan tanda yang berfungsi sebagai alat ukur pencapaian kinerja suatu kegiatan, program atau sasaran dan tujuan dalam bentuk keluaran (*output*), hasil (*outcome*) atau dampak (*impact*).

Prioritas dan sasaran tersebut di atas mempunyai target kinerja yang harus dicapai pada tahun tersebut dengan indikator yang telah ditentukan. Hasil-hasil pelaksanaan prioritas pembangunan tahun 2018 sebagaimana tersebut di atas, beserta beberapa permasalahan yang dihadapi disajikan sebagai berikut.

#### **A. Meningkatkan kualitas pelayanan publik dan tata kelola pemerintahan yang bersih dan efektif**

Dalam prioritas ini terdapat 3 (tiga) sasaran, yaitu:

- a) meningkatnya akuntabilitas kinerja dan keuangan daerah;
- b) meningkatnya kemandirian keuangan daerah; serta
- c) meningkatnya kualitas pelayanan publik.

Sasaran pertama, meningkatnya akuntabilitas kinerja keuangan daerah mempunyai indikator predikat LAKIP kabupaten dan opini BPK terhadap LKD. Pada tahun 2018, perolehan nilai pada akuntabilitas kinerja pemerintah (AKIP) adalah 81,72 dengan predikat A. Pencapaian akuntabilitas kinerja

ini dipengaruhi oleh perencanaan daerah yang dilakukan pada awal waktu dan sasaran pembangunan yang berorientasi hasil (*outcome*), *refocusing* program/kegiatan yang mendukung sasaran pembangunan, penetapan APBD awal waktu, pengelolaan keuangan dan aset daerah yang lebih handal, pengelolaan data kinerja yang baik, serta pelaporan kinerja yang tepat waktu dan berkualitas. Tata kelola pemerintahan dan pelayanan publik telah menerapkan *e-government* melalui sistem informasi manajemen (SIM) dan aplikasi berbasis *smartphone*. Sedangkan untuk opini BPK terhadap Laporan Keuangan Daerah (LKD) sejak tahun 2012 sampai dengan tahun 2018, Kabupaten Sleman mendapatkan WTP dan ini harus dipertahankan.

Sasaran kedua, meningkatnya kemandirian keuangan daerah dengan indikator sasaran persentase PAD terhadap pendapatan daerah. Persentase PAD terhadap pendapatan daerah pada tahun 2018 mencapai 32,96% dari target 32%. Meskipun sudah mencapai target, angka ini perlu ditingkatkan agar kemandirian keuangan daerah semakin meningkat. Komponen PAD ini terdiri dari pajak daerah, retribusi daerah, hasil pengelolaan daerah yang dipisahkan serta lain-lain pendapatan. Dari keempat komponen tersebut, proporsi paling besar adalah pajak daerah. Pajak ini terdiri dari pajak restoran, pajak hotel, pajak hiburan, pajak bumi dan bangunan perdesaan dan perkotaan, pajak parkir, pajak mineral dan batuan bukan logam, pajak penerangan jalan, pajak reklame, serta lain-lain.

Sasaran ketiga, meningkatnya kualitas pelayanan publik dengan indikator indeks kepuasan masyarakat. Angka ini diperoleh dari hasil pengukuran secara kuantitatif dan kualitatif atas pendapat masyarakat dalam memperoleh pelayanan dari aparatur penyelenggara pelayanan publik dengan membandingkan antara harapan dan kebutuhannya. Pencapaian indeks kepuasan masyarakat pada tahun 2018 sebesar 81,39. Walaupun sudah melampaui target, Pemerintah Kabupaten Sleman tetap harus meningkatkan sehingga pelayanan akan lebih baik, lebih efisien, dan lebih efektif berbasis kebutuhan masyarakat.

Permasalahan yang masih ditemukan di dalam prioritas meningkatkan kualitas pelayanan publik dan tata kelola pemerintahan yang bersih dan efektif adalah :

- a. Belum tersedianya pusat layanan masyarakat terpadu untuk meningkatkan Indeks Kepuasan Masyarakat (mall perijinan);
- b. Belum optimalnya pelaksanaan wilayah bebas dari korupsi dan wilayah birokrasi bersih dan melayani;
- c. Belum diterapkannya kinerja individu sebagai dasar pemberian tunjangan kinerja dan pengembangan pegawai berkelanjutan; serta
- d. Layanan pemerintah daerah belum memenuhi ekspektasi masyarakat dengan masih banyaknya aduan di berbagai portal milik pemerintah daerah.

**B. Mewujudkan kemandirian dengan menggerakkan sektor-sektor strategis ekonomi lokal untuk dapat bersaing di pasar internasional**

Dalam prioritas ini terdapat 3 (tiga) sasaran, yaitu:

- a) meningkatnya pertumbuhan ekonomi;
- b) meningkatnya daya saing sektor pariwisata, perindustrian, perdagangan dan pertanian; serta
- c) meningkatnya kesempatan kerja.

Sasaran pertama, meningkatnya pertumbuhan ekonomi mempunyai indikator pertumbuhan ekonomi dan indeks gini. Pada tahun 2018, pertumbuhan ekonomi Kabupaten Sleman 6,42%, lebih tinggi dari pertumbuhan ekonomi DIY (6,20%) maupun pertumbuhan ekonomi nasional (5,17%) namun masih bersifat angka sangat sementara. Laju pertumbuhan PDRB terbesar pada sektor konstruksi (13,08%). Selanjutnya, kontribusi terbesar penyumbang PDRB adalah sektor industri pengolahan (13,19%), konstruksi penyediaan akomodasi dan makan minum. Sedangkan pertanian, kehutanan dan perikanan sebagai mayoritas mata pencaharian penduduk Kabupaten Sleman hanya 7,41%. Pertumbuhan ekonomi dan pendapatan perkapita yang tinggi belum tentu terdistribusi secara merata di setiap lapisan masyarakat. Hal ini tercermin dari indeks gini di Kabupaten

Sleman pada tahun 2017 adalah 0,41, lebih tinggi dari indeks gini nasional 0,39, namun lebih rendah dari indeks gini DIY 0,43. Hal ini menunjukkan bahwa perbedaan antara kelompok dengan tingkat kesejahteraan paling bawah dengan kelompok penduduk dengan tingkat kesejahteraan paling atas sangat besar dan sangat timpang. Semakin mendekati angka 1 (satu), berarti semakin timpang sedangkan semakin mendekati angka 0 (nol) berarti semakin merata pendapatan diantara penduduk pada suatu wilayah. Ketimpangan pendapatan ini dapat terjadi karena kesenjangan antar individu, kesenjangan antar daerah maupun kesenjangan antar sektor.

Sasaran kedua, meningkatnya daya saing sektor pariwisata, perindustrian, perdagangan dan pertanian, dengan 6 (enam) indikator, yaitu: lama tinggal wisatawan, jumlah kunjungan wisatawan, nilai ekspor, persentase peningkatan produksi pertanian dan perikanan, nilai tukar petani serta persentase peningkatan nilai produksi industri

Pada tahun 2018, lama tinggal wisatawan nusantara sebanyak 1,86 hari lebih tinggi dari target tahun rencana, 1,65 hari, dan wisatawan mancanegara 2,04 hari lebih tinggi dari target tahun rencana, 2,02 hari. Semakin lama seorang wisatawan tinggal, pengeluaran yang dibelanjakan juga semakin banyak. Harapannya adalah para wisatawan ini lebih banyak berkunjung ke destinasi wisata yang berbasis masyarakat, sehingga lama tinggalnya pun mendongkrak pemasukan bagi masyarakat, seperti homestay, desa wisata, dan lain-lain.

Jumlah kunjungan baik wisnus maupun wisman di Kabupaten Sleman pada tahun 2018 sebanyak 8.531.738 orang, yang terdiri dari 8.224.033 wisnus dan 307.705 wisman. Destinasi wisata yang menjadi lokasi kunjungan wisatawan antara lain wisata alam, wisata budaya dan wisata buatan. Dari ketiga jenis wisata, yang paling banyak dikunjungi adalah wisata budaya.

Nilai ekspor sampai dengan akhir tahun 2018 mencapai 41.963.299,13 US\$, tidak mencapai target (43.000.000 US\$). Hal ini dikarenakan para eksportir menggunakan nama perusahaan



dari luar wilayah Sleman, sehingga produk ekspor tidak terekap di Kabupaten Sleman. Persyaratan TDP (tanda daftar perusahaan) banyak yang terkendala dengan perijinan, seperti IMB untuk lahan usaha yang menggunakan lahan hijau. Selain itu, beberapa perusahaan berorientasi ekspor pindah lokasi dan tutup usaha. Tahun 2016, ada 7 perusahaan pindah lokasi dan 14 perusahaan tutup, dan tahun 2017, tambah satu perusahaan yang tutup.

Pada tahun 2018, peningkatan produksi pertanian dan perikanan di Kabupaten Sleman sebesar 6,62%. Sedangkan, NTP mengalami kenaikan yang signifikan menjadi 119,02. Nilai tukar petani (NTP) ini merupakan rasio antara harga produk pertanian yang dihasilkan dengan barang maupun jasa yang dikonsumsi dan untuk biaya proses produksi oleh petani. NTP menjadi salah satu indikator yang dapat digunakan untuk mengetahui tingkat kesejahteraan petani.

Persentase peningkatan nilai produksi industri pada tahun 2018 mengalami peningkatan menjadi 3,05%, atau mencapai 105,17% dari target tahun 2018. Berdasarkan PDRB Harga Berlaku tahun 2017, kontribusi sektor industri pengolahan sebesar 13,21%. Harapannya bahwa sektor industri pengolahan didominasi oleh industri pengolahan yang berbasis masyarakat (potensi lokal).

Sasaran ketiga, meningkatnya kesempatan kerja dengan indikator tingkat pengangguran terbuka. Jumlah penduduk usia kerja di Kabupaten Sleman pada tahun 2018 sebanyak 830.853 orang. Dari jumlah tersebut, yang termasuk angkatan kerja 601.569 orang dan yang bukan angkatan kerja 229.284 orang. Dari angka tersebut, tingkat partisipasi angkatan kerja sebesar 74,83%. Sedangkan tingkat pengangguran terbuka sebesar 5,76% lebih tinggi dari target tahun 2018, 5,80%. Hal tersebut tercapai karena adanya kemitraan yang baik antara pemerintah, perusahaan dan tenaga kerja (tripartit). Kerjasama ini menciptakan iklim yang kondusif di tempat kerja, sehingga mengurangi jumlah demo dan PHK.

Dinas Tenaga Kerja telah mengadakan layanan informasi lowongan kerja melalui *job fair* 2 kali, bursa kerja online 1.566

pengguna dan Sistem Pelayanan Informasi Pasar Kerja Keliling (Sarkeling) di 40 lokasi. Berdasarkan data penempatan tenaga kerja, penempatan lokal masih menempati urusan terbesar, 1.555 orang. Sedangkan untuk penempatan kerja antar daerah, 186 orang dan penempatan kerja antar negara, 498 orang. Masih tingginya angka pengangguran terbuka mempunyai dampak sosial yang luas, terutama terhadap potensi kerawanan sosial yang ditimbulkan, contohnya kriminalitas. Sebaliknya semakin rendah angka pengangguran terbuka maka semakin stabil kondisi sosial dalam masyarakat.

Beberapa permasalahan terkait dengan prioritas mewujudkan kemandirian dengan menggerakkan sektor-sektor strategis ekonomi lokal untuk dapat bersaing di pasar internasional adalah :

- a. Masih terdapat ketimpangan pendapatan di Kabupaten Sleman;
- b. Belum optimalnya daya saing sektor pertanian, pariwisata, perdagangan dan industri;
- c. Masih tingginya angka pengangguran; serta
- d. Jumlah dan lama tinggal wisatawan masih perlu ditingkatkan.

### **C. Meningkatkan kualitas infrastruktur**

Prioritas ini hanya terdiri dari satu sasaran, yaitu meningkatnya prasarana dan sarana perekonomian dengan 2 (dua) indikator, yaitu: persentase prasarana dan sarana perekonomian yang berkualitas serta persentase jalan dan jembatan dalam kondisi mantap didukung prasarana lalu lintas dan angkutan jalan yang memadai.

Pada tahun 2018, prasarana dan sarana perekonomian yang berkualitas mencapai 76,75%. Indikator ini didukung oleh sarana dan prasarana ekonomi (pasar dan obyek wisata), sarana dan prasarana jaringan irigasi dan pengairan lainnya, infrastruktur di kawasan strategis cepat tumbuh dan infrastruktur perdesaan.

Sedangkan persentase jalan dan jembatan dalam kondisi mantap, pada tahun 2018 mencapai 82,45% atau 125,59% dari

target 2018 (65,65%) serta didukung prasarana lalu lintas dan angkutan jalan yang memadai 89,38% atau 121,26% dari target 2018 (73,71%). Indikator ini selain didukung oleh kondisi fisik jalan dan jembatan, juga didukung oleh sarana prasarana perhubungan, kondisi kendaraan serta fasilitas lalu lintas angkutan jalan. Meskipun sudah melampaui target, persentase jalan dan jembatan dalam kondisi mantap di Kabupaten Sleman masih perlu ditingkatkan agar kinerja jalan dan jembatan dapat berjalan sebagaimana mestinya sesuai dengan tujuan penyelenggaraannya, dan memenuhi aspek aksesibilitas, aspek mobilitas dan aspek keselamatan.

Permasalahan yang masih ditemukan di dalam prioritas meningkatkan kualitas infrastruktur adalah:

- a. Kondisi fisik sebagian besar pasar tradisional masih belum baik;
- b. Belum optimalnya pengembangan prasarana dan sarana pariwisata;
- c. Masih banyak jalan kabupaten dalam kondisi rusak berat dan sedang; serta
- d. Prasarana sarana kenyamanan lalu lintas masih perlu ditingkatkan.

#### **D. Pemerataan pembangunan sampai ke tingkat desa**

Dalam prioritas ini terdapat satu sasaran, yaitu menurunnya kemiskinan dengan indikator persentase KK miskin. Pada Maret 2018, garis kemiskinan yang menunjukkan jumlah rupiah minimum yang dibutuhkan untuk memenuhi kebutuhan pokok minimum makanan (setara dengan 2100 kilo kalori per kapita per hari) dan kebutuhan pokok bukan makanan di Kabupaten Sleman sebesar Rp370.127,00.

Tahun 2018, persentase KK miskin 8,77%, atau capaian realisasi fisik sebesar 106,20%. Kecamatan dengan persentase KK miskin terbesar terdapat di Kecamatan Seyegan, Kecamatan Minggir dan Kecamatan Tempel. Ketiganya merupakan wilayah pertanian. Penurunan persentase kemiskinan ini didukung oleh pemutakhiran data kemiskinan yang dilakukan 2 kali setahun

serta intensnya program penanganan kemiskinan. Program tersebut antara lain Jaring Pengaman Sosial (JPS), Program Bantuan Pangan Non Tunai (BPNT), Program Keluarga Harapan (PKH), KUBE, PRSE, LUT serta Program Rehabilitasi Sosial Rumah Tidak Layak Huni (RS-RTLH). Dan target persentase KK miskin pada tahun 2021 adalah 8%.

Beberapa permasalahan terkait dengan prioritas pemerataan pembangunan sampai ke tingkat desa adalah:

- a. Pemberian jaminan sosial yang kurang tepat sasaran;
- b. Rendahnya pendapatan penduduk miskin; serta
- c. Terbatasnya akses penduduk miskin terhadap lapangan kerja.

#### **E. Meningkatkan kualitas hidup manusia**

Dalam prioritas ini terdapat 2 (dua) sasaran, yaitu:

- a) meningkatkan kualitas kesehatan masyarakat; serta
- b) meningkatnya kualitas pendidikan dan aksesibilitas pendidikan.

Sasaran pertama, meningkatkan kualitas kesehatan masyarakat dengan indikator kinerja usia harapan hidup. Pada tahun 2018, usia harapan hidup di Kabupaten Sleman mencapai 74,63 tahun, naik dari capaian tahun 2017, 74,56 tahun. Hal ini karena adanya kerjasama yang baik antar program maupun antar sektor mulai dari Dinas Kesehatan, PKK, desa, kecamatan, klinik, rumah sakit dan lainnya sehingga derajat kesehatan masyarakat meningkat.

Walaupun demikian, angka usia harapan hidup ini masih perlu ditingkatkan lagi karena angka ini menjadi indikator kemampuan pemerintah menjaga kesehatan rakyat, kemampuan pemerintah dalam fasilitasi kesehatan, kecukupan gizi, dan kesehatan lingkungan.

Sasaran kedua, meningkatnya kualitas pendidikan dan aksesibilitas pendidikan dengan 5 (lima) indikator kinerja, yaitu: angka partisipasi kasar (APK) pendidikan anak usia dini, angka partisipasi kasar (APK) dan angka partisipasi murni (APM) jenjang SD/MI, SMP/MTs, harapan rata-rata lama sekolah, rata-rata lama sekolah; dan nilai rata-rata ujian SD/MI, SMP/MTs.

Pada tahun 2018, APK PAUD mencapai 81,47%, APK jenjang SD/MI mencapai 116,98%, serta APK jenjang SMP/MTs mencapai 112,71%. APM SD/MI tahun 2018 mencapai 105,67%, meningkat dari capaian tahun 2017 (104,61%). Sedangkan APM SMP/MTs tahun 2018 mencapai 85,91. Nilai APK (Angka Partisipasi Kasar) bisa lebih dari 100%, karena APK merupakan indikator yang paling sederhana untuk mengukur daya serap penduduk usia sekolah di masing-masing jenjang pendidikan dengan menghitung rasio jumlah siswa yang sedang sekolah di tingkat pendidikan tertentu terhadap jumlah penduduk kelompok usia tersebut.

Harapan rata-rata lama sekolah pada tahun 2018 mencapai 16,48 tahun lebih tinggi dari target sebesar 15,78 atau setara usia pendidikan sarjana. Sedangkan rata-rata lama sekolah tahun 2018 meningkat dari 10,64 pada tahun 2017 menjadi 10,65 (setara usia pendidikan SMA). Angka tersebut lebih tinggi dari target tahun 2018, 10,39 tahun. Meskipun demikian, pemerintah Kabupaten Sleman tetap perlu meningkatkan sarana prasarana pendidikan, mutu pendidik dan tenaga kependidikannya maupun mutu pelayanan pendidikan.

Pada tahun 2018, nilai rata-rata ujian SD/MI mencapai 211,05, sedangkan nilai rata-rata ujian SMP/MTs mencapai 256,50. Nilai ini masih lebih rendah dari target tahun 2018, yaitu 236,2 untuk SD/MI dan 261,68 untuk SMP/MTs. Meskipun realisasi kinerja tidak mencapai target, namun Kabupaten Sleman menduduki peringkat II peraih nilai rata-rata tertinggi untuk jenjang SD dan SMP se DIY. Hal ini dikarenakan ada perbedaan tingkat pemahaman siswa, tingkat kesulitan soal ujian dan kondisi fisik maupun mental masing-masing individu siswa pada saat ujian di setiap tahun ajaran.

Permasalahan yang masih ditemukan di dalam prioritas meningkatkan kualitas hidup manusia adalah:

- a. Terbatasnya jumlah tenaga kesehatan dalam melayani pasien di RS dan Puskesmas dan penjangkauan kesehatan sebagai amanat dari program pemerintah Program Indonesia Sehat dan Penjangkauan Keluarga;

- b. Belum optimalnya pelayanan kesehatan di RS dan puskesmas;
- c. Masih adanya kematian ibu melahirkan, bayi dan anak balita;
- d. Masih adanya penyakit menular yang berpotensi KLB;
- e. Belum optimalnya Perilaku Hidup Bersih dan Sehat;
- f. Belum optimalnya prasarana dan sarana pendidikan; serta
- g. Kurangnya tenaga pendidik sekolah dasar sesuai dengan standar pelayanan Pendidikan.

#### **F. Meningkatkan ketenteraman, ketertiban dan kenyamanan**

Dalam prioritas ini terdapat 2 (dua) sasaran, yaitu:

- a) meningkatnya kapasitas masyarakat dalam pengurangan resiko bencana; dan
- b) meningkatnya kualitas lingkungan hidup.

Sasaran pertama, meningkatnya kapasitas masyarakat dalam pengurangan resiko bencana dengan indikator jumlah lembaga tangguh bencana. Dalam RTRW Kabupaten Sleman, wilayah kawasan rawan bencana tersebar di hampir semua wilayah Kabupaten Sleman yang meliputi: bencana tanah longsor, bencana kekeringan, bencana gunung api dan bencana gempa bumi. Pada tahun 2018, lembaga tangguh bencana mencapai 45 desa dan 55 sekolah. Angka ini sudah melebihi target tahun 2018. Hal ini dikarenakan adanya dukungan program dan kegiatan dari BPBD DIY terkait Destana (Desa Tangguh Bencana) dan SSB (Sekolah Siaga Bencana). Namun harapannya, dalam waktu yang tidak lama, Destana dapat terbentuk di 86 desa, mengingat Kabupaten Sleman mempunyai potensi kebencanaan.

Sasaran kedua, meningkatnya kualitas lingkungan hidup dengan indikator indeks kualitas lingkungan hidup (IKLH). Indeks ini terdiri dari 3 (tiga) komponen, yaitu: indeks pencemaran air sungai, indeks pencemaran udara dan indeks tutupan hutan. Semakin tinggi angka indeks, semakin tinggi kualitas lingkungannya. Pada tahun 2018, IKLH Kabupaten Sleman mencapai angka 49,60.

Untuk pemantauan pencemaran sungai dilakukan di sejumlah titik dengan dua kali pengujian, pada musim kemarau

dan musim penghujan. Pada tahun 2018, indeks pencemaran air sungai di Kabupaten Sleman mencapai angka 41,33. Nilai indeks ini lebih rendah dari target yang telah ditentukan. Secara geografis, banyak sungai yang berhulu di gunungapi Merapi dan bermuara di pantai selatan. Kondisi air sungai di Kabupaten Sleman akan berpengaruh terhadap kondisi air pada wilayah di bawahnya, yaitu Kota Yogyakarta dan Bantul. Oleh karena itu, kelas sungai di wilayah Sleman ditetapkan sebagai kelas I, yang peruntukannya dapat digunakan untuk air baku air minum, yang artinya mempersyaratkan mutu air yang sama dengan kegunaan tersebut. Oleh karena itu, angka indeks ini harus ditingkatkan dengan pengolahan air limbah dan sampah yang baik serta memperbaiki pola hidup sehat (tidak BAB sembarangan, tidak buang sampah sembarangan, dan sebagainya).

Untuk pemantauan pencemaran udara dilakukan dengan metode passive sampler dengan memasang alat di lokasi pemantauan selama 2 (dua) minggu, bukan dengan pemantauan udara ambien (udara sesaat). Pada tahun 2018, indeks pencemaran udara mencapai 78,77, turun dari capaian tahun 2017, 81,11, namun tetap melebihi target 2017 (indeks 42). Pencemaran udara disebabkan oleh faktor alam, seperti abu vulkanik, kebakaran hutan serta faktor manusia. Faktor yang berasal dari manusia berupa emisi bergerak seperti asap kendaraan bermotor serta emisi tidak bergerak seperti asap pabrik. Semakin banyak jumlah kendaraan bermotor, maka semakin banyak juga emisi yang ditimbulkan. Pencemaran udara ini berdampak pada timbulnya berbagai penyakit pernafasan maupun gangguan kesehatan lainnya. Selain kesehatan, pencemaran ini juga berdampak pada ekonomi, sosial, pendidikan dan pertanian. Oleh karena itu, transportasi massal adalah salah satu solusinya.

Indeks tutupan hutan merupakan perbandingan antara luas tutupan hutan dan luas wilayah. Tutupan hutan ini terdiri dari hutan rakyat, hutan konservasi dan ruang terbuka hijau (RTH) publik. Pada tahun 2018, indeks tutupan hutan mencapai 34,42. Meskipun sudah melebihi target, indeks ini perlu

ditingkatkan dengan memperbanyak RTH di wilayah perkotaan, baik publik maupun privat, terutama karena Kabupaten Sleman merupakan kawasan resapan air.

Beberapa permasalahan yang ditemukan terkait prioritas meningkatkan ketenteraman, ketertiban dan kenyamanan adalah sebagai berikut:

- a. Belum optimalnya kemampuan masyarakat terhadap upaya pengurangan resiko bencana;
- b. Masih rendahnya cakupan pelayanan bencana kebakaran;
- c. Masih belum optimal infrastruktur yang berhubungan dengan penyehatan lingkungan permukiman;
- d. Kurangnya luasan RTH, baik publik maupun privat; serta
- e. Belum optimalnya pengelolaan sampah.

#### **G. Meningkatkan kerukunan masyarakat dengan mengangkat kebudayaan lokal dan kesetaraan gender**

Dalam prioritas ini terdapat 3 (tiga) sasaran, yaitu:

- a) meningkatnya kerukunan masyarakat;
- b) meningkatnya apresiasi dan peran serta masyarakat dalam pengembangan dan pelestarian budaya; dan
- c) meningkatnya perlindungan terhadap perempuan dan anak.

Sasaran pertama, meningkatnya kerukunan masyarakat dengan indikator penurunan jumlah konflik SARA. Pada tahun 2018, target konflik SARA kurang dari 4 kasus dan kenyataannya, tidak ada kejadian konflik SARA di Kabupaten Sleman. Meskipun keberagaman di Kabupaten Sleman sangat tinggi, namun tetap bersatu karena rasa toleransi dan kepedulian masih cukup kuat di masyarakat. Namun perlu diwaspadai bahwa saat ini mulai tumbuh intoleransi di dalam masyarakat. Ada beberapa hal penyebab intoleransi, seperti gangguan politik dan paham-paham dari luar. Selain itu, pola pikir yang terbentuk sejak kecil bahwa setiap pertanyaan selalu mengarah pada satu jawaban sehingga jika ada jawaban yang berbeda maka dianggap salah. Kabupaten Sleman yang merupakan tempat bermukim para pelajar, menjadi rawan



intoleransi karena proses adaptasi budaya luar dengan budaya jawa yang memang berbeda.

Sasaran kedua, meningkatnya apresiasi dan peran serta masyarakat dalam pengembangan dan pelestarian budaya dengan indikator persentase pelestarian warisan budaya. Persentase ini dihitung dari jumlah warisan budaya yang dilestarikan dibagi dengan jumlah warisan budaya keseluruhan. Pada tahun 2018, capaian persentase pelestarian warisan budaya sebesar 30,50%. Budaya merupakan suatu cara hidup yang berkembang dan dimiliki bersama oleh sekelompok orang dan diwariskan dari generasi ke generasi. Budaya tersebut terbentuk dari banyak unsur, seperti agama dan politik, adat istiadat, bahasa, perkakas, pakaian, bangunan dan karya seni. Budaya ini bukan hanya sekedar budaya tangible tetapi juga intangible, seperti etika tata krama. Menggejala di masyarakat bahwa kebersamaan dan kegotongroyongan semakin hari semakin berkurang, sehingga gesekan sosial menjadi lebih mudah terjadi di kalangan masyarakat.

Sasaran ketiga, meningkatnya perlindungan terhadap perempuan dan anak dengan indikator penurunan persentase kasus kekerasan terhadap perempuan dan anak. Angka ini merupakan perbandingan antara selisih kasus kekerasan tahun evaluasi dan tahun sebelumnya dengan jumlah kasus kekerasan pada tahun sebelumnya. Pada tahun 2017, kasus kekerasan yang terjadi berjumlah 471 kasus. Sedangkan untuk tahun 2018, kasus kekerasan yang terjadi sebanyak 458 kasus, sehingga ada penurunan 13 kasus atau sebesar 2,76%. Sebenarnya angka ini, belum menunjukkan angka riil tindak kekerasan terhadap perempuan dan anak, karena angka ini merupakan jumlah dari kasus yang dilaporkan. Angka jumlah kasus kekerasan didapatkan dari intansi dan lembaga yang menangani kasus kekerasan terhadap perempuan dan anak, diantaranya puskesmas, kepolisian, KUA, serta kader PKDRT di setiap desa. Masih dimungkinkan adanya kasus kekerasan yang tidak dilaporkan maupun kasus yang dilaporkan di luar wilayah Sleman, sehingga tidak terhitung sebagai data kasus di Sleman.

Tindak kekerasan ini dipicu oleh banyak faktor, seperti ekonomi maupun karakter kepribadian si pelaku. Korban terbanyak berpendidikan SMA, disusul oleh perguruan tinggi. Disini terlihat bahwa semakin tinggi tingkat pendidikan tidak menjamin kestabilan mental seseorang. Sehingga sangat diperlukan penerapan pendidikan berkarakter sejak dini serta pengamalan nilai-nilai moral budi pekerti, baik dari agama maupun budaya.

Permasalahan yang terkait dengan prioritas meningkatkan kerukunan masyarakat dengan mengangkat kebudayaan lokal dan kesetaraan gender yang masih ditemukan adalah:

- a. Masih tingginya angka kekerasan terhadap anak dan perempuan;
- b. Belum optimalnya kelembagaan PUG;
- c. Lemahnya upaya pembinaan ketahanan dan kesejahteraan keluarga;
- d. Potensi konflik SARA semakin meningkat;
- e. Belum optimalnya pembinaan kebudayaan yang berorientasi pada budaya intangible yang berupa nilai-nilai luhur; serta
- f. Terkikisnya nilai-nilai kearifan lokal.

### **2.3.2. Identifikasi Permasalahan Penyelenggaraan Urusan Pemerintah Daerah**

#### **A. Urusan Pemerintahan Yang Berkaitan Dengan Pelayanan Dasar**

##### **1. Urusan Pemerintah Bidang Pendidikan**

Sejak tahun 2017 Pemerintah Kabupaten Sleman tidak menganggarkan Program Pendidikan Menengah karena pendidikan menengah ditarik menjadi kewenangan propinsi. Jumlah prestasi siswa baik akademis dan non akademis tingkat propinsi dan tingkat nasional pada tahun 2018 masing-masing hanya mencapai 19 prestasi dan 9 prestasi, sangat jauh dibandingkan dengan target tahun tersebut. Hal ini dikarenakan pengelolaan siswa dan guru SMA dan SMK menjadi kewenangan Pemda DIY, sedangkan untuk prestasi olahraga siswa SD dan SMP menjadi kewenangan Dinas

Pemuda dan Olahraga. Sehingga yang terkait dengan prestasi juga ikut diboyong ke perangkat daerah yang bersangkutan.

Pada tahun 2018, desa berkarakter yang terbentuk berjumlah 10 desa, yaitu Desa Margomulyo, Desa Purwomartani, Desa Caturharjo, Desa Bokoharjo, Desa Sumberadi, Desa Sidoagung, Desa Sariharjo, Desa Maguwoharjo, Desa Purwobinangun dan Desa Sindumartani. Desa berkarakter disini maksudnya adalah desa yang lingkungannya mendukung terciptanya perwujudan nilai-nilai karakter dalam kehidupan bermasyarakat.

Beberapa permasalahan yang dihadapi dalam penyelenggaraan urusan pendidikan adalah sebagai berikut:

- a. Belum optimalnya prasarana dan sarana pendidikan.

Pada tahun 2018, untuk tingkat SD terdapat 348 unit bangunan rusak ringan dan 44 unit rusak berat. Sedangkan untuk tingkat SMP terdapat 82 unit bangunan rusak ringan dan 43 unit rusak berat;

- b. Kurangnya tenaga pendidik pada jenjang sekolah dasar sesuai dengan standar pelayanan pendidikan, dari segi kuantitas maupun kualitas, baik sekolah negeri maupun swasta.

Berdasarkan Peraturan Menteri Pendidikan Nasional 41 Tahun 2007, 1 (satu) orang guru SD/MI mengajar 28 siswa. Hasil analisis rasio jumlah guru/murid se-Kabupaten Sleman pada tahun 2018 mencapai 15,68 untuk SD. Apabila dilihat dari rasio guru dan murid yang ada terlihat bahwa ketersediaan guru pada setiap jenis pendidikan terpenuhi, namun karena penghitungan rasio tersebut termasuk guru non PNS/GTT (lebih dari 50%) sehingga apabila dihitung dengan tidak memasukkan guru Non PNS/GTT maka rasio guru dan murid untuk jenjang SD/MI mengalami kekurangan;

- c. Masih adanya anak putus sekolah

Pada tahun 2018, masih terdapat 5 anak yang putus sekolah jenjang SD dan 3 anak jenjang SMP. Meskipun menurun dari tahun 2017, namun permasalahan ini tetap

menjadi perhatian pemerintah karena mengenyam pendidikan dasar adalah hak setiap anak; serta

- d. Meningkatnya kasus kenakalan remaja akibat penerapan pendidikan karakter belum optimal.

Angka kriminalitas pada tahun 2018 tercatat 1,49%. Kenakalan remaja merupakan salah satu faktor yang menyebabkan tingginya angka kriminalitas di Kabupaten Sleman. Karena itu, Pemerintah Kabupaten Sleman mendorong program-program pendidikan yang dapat meningkatkan keharmonisan mulai dari lingkungan keluarga sendiri sampai ke masyarakat.

## **2. Urusan Pemerintah Bidang Kesehatan**

Urusan ini terdiri dari 18 program. Pada tahun 2018, program peningkatan pelayanan kesehatan lansia tidak dianggarkan, namun mempunyai target pelayanan kesehatan lansia.

Pada tahun 2018, ketersediaan 20 jenis obat menurut kelas terapi sudah terpenuhi. Penggunaan sistem e-katalog memperlancar dalam proses pengadaan obat tersebut. Terkait akreditasi, seluruh puskesmas di Kabupaten Sleman telah terakreditasi

Sebanyak 95,22% penduduk Kabupaten Sleman telah menjadi peserta jaminan kesehatan, baik melalui premi perusahaan, pemerintah maupun mandiri. Dan selama satu tahun, dari 13.879 kelahiran hidup, ada 7 kasus kematian ibu hamil, bersalin dan nifas. Sedangkan kasus kematian bayi yang berumur 0–11 bulan mencapai 57 bayi. Balita gizi buruk selama tahun 2018, ditemukan ada 284 anak dari 55.055 balita yang ditimbang di posyandu. Hal ini dikarenakan banyaknya kasus pernikahan dini dan kehamilan tidak diinginkan, sehingga banyak ditemukan bayi lahir dengan berat badan rendah. Selain itu, di Kabupaten Sleman, masih ditemukan kasus balita pendek dan sangat pendek, sejumlah 6.054 balita.

Terkait dengan perilaku buang air besar sembarangan, seluruh desa di Kabupaten Sleman sudah tidak melakukan BABS. Sedangkan desa yang telah mendeklarasikan 5 pilar STBM telah mencapai 37 desa. Hal ini tercapai dengan dukungan jejaring lintas sektor, swasta serta LSM. Untuk level rumah tangga, persentase rumah tangga yang menerapkan pola hidup bersih dan sehat (PHBS) mencapai 55,12%. Sedangkan persentase angka bebas jentik baru mencapai 91,40% bangunan bebas jentik dari 208.762 bangunan yang dipantau. Pembudayaan PHBS di masyarakat menjadi faktor penting dalam keberhasilan program ini.

Terkait penanganan penyakit menular, sepanjang tahun 2018, terjadi 6 kasus kejadian luar biasa, dan kasus tersebut dapat ditangani kurang dari 24 jam. Sedangkan pencegahan penyakit tidak menular, pengendalian faktor resiko dan deteksi dini dilakukan dengan memasyarakatkan GERMAS (gerakan masyarakat hidup sehat). Untuk itu, setiap desa membentuk posbindu. Pelaksanaan posbindu ini terintegrasi dengan upaya kesehatan yang sudah ada, seperti posyandu lansia dan posyandu remaja. Selain dari kesehatan fisik, juga dilakukan upaya untuk tetap menjaga kesehatan jiwa. Puskesmas telah menyediakan pelayanan kesehatan jiwa. Tahun 2018, terdapat 22 puskesmas yang setiap bulan mendapat kunjungan psikologi 110 orang per bulan.

Persentase TTU (tempat-tempat umum) yang memenuhi syarat kesehatan tidak mencapai target tahun 2018, baru mencapai 93,07% atau 2.251 TTU yang memenuhi syarat dari 2.095 TTU yang diperiksa. Hal tersebut karena kurang optimalnya pembinaan oleh pengelola TTU. Sedangkan untuk tempat pengelolaan makanan, sampai dengan tahun 2018 mencapai 2.727 lokasi. Dari total jumlah tersebut, yang sudah diperiksa dan memenuhi syarat kesehatan baru mencapai 2.045 lokasi. Sasaran program ini difokuskan pada PKL dan pedagang asongan.

Beberapa permasalahan yang dihadapi dalam penyelenggaraan urusan kesehatan adalah sebagai berikut:

- a. Masih adanya kematian ibu melahirkan dan bayi lahir.  
Pada tahun 2018, terjadi 50,44 kasus kematian ibu melahirkan per-100.000 kelahiran hidup, lebih tinggi dari tahun 2017 yang mencapai 43 kasus. Sedangkan angka kematian bayi per-1000 kelahiran hidup sama dengan tahun sebelumnya, 4,11;
- b. Masih adanya balita gizi buruk dan kasus stunting.  
Balita gizi buruk pada tahun 2018 naik 18,18% dari tahun sebelumnya atau menjadi 0,52%. Dan prevalensi stunting (pendek dan sangat pendek) pada anak di bawah dua tahun/baduta mencapai 11%;
- c. Masih adanya penyakit menular (DBD, TBC, HIV/AIDS, leptospirosis, ISPA, diare, dan sebagainya).  
Pada tahun 2018, hampir semua penyakit menular menunjukkan peningkatan, seperti jumlah leptospirosis 32 kasus, TB 1.016 kasus, diare 16.914 kasus. Sedangkan untuk kasus DBD turun sehingga mencapai 145 kasus;
- d. Meningkatnya penyakit degeneratif, penyakit tidak menular pada usia lansia.  
Salah satu contoh penyakit tidak menular adalah penyakit hipertensi dan diabetes mellitus. Pada tahun 2018, jumlah kedua kasus penyakit yang menjalani rawat jalan meningkat (DM 59.567 kasus dan hipertensi 158.451 kasus), dibandingkan dengan tahun sebelumnya (DM 29.079 kasus dan hipertensi 66.618 kasus);
- e. Banyaknya kasus gangguan jiwa  
Sebanyak 1.985 jiwa penyandang ODGJ berat (psikotik) di wilayah Kabupaten Sleman sudah mendapat pelayanan kesehatan jiwa promotif preventif sesuai standar dari 2.224 jiwa total penyandang ODGJ;
- f. Masih kurangnya kesadaran masyarakat tentang pola hidup bersih dan sehat (PHBS)  
Tahun 2018, di Kabupaten Sleman terdapat 357.528 rumah tangga (RT). Dari jumlah tersebut, sebanyak 103.528 RT dipantau dan ditemukan sebanyak 57.055 RT atau 55,1% yang telah menerapkan PHBS;

- g. Banyaknya jajanan anak sekolah yang tidak memenuhi standar kesehatan.

Tahun 2018, Dinas Kesehatan bekerjasama dengan perangkat daerah terkait, perguruan tinggi, LSM, maupun asosiasi pedagang, telah mengidentifikasi sebanyak 178 pedagang asongan yang menjajakan makanan aman, sehat dan bergizi sebagai makanan jajanan anak sekolah; serta

- h. Belum optimalnya fasilitas pelayanan kesehatan lanjutan bagi penyandang cacat dan lansia.

Sebenarnya semua puskesmas di Kabupaten Sleman merupakan puskesmas santun lansia, yaitu 2 puskesmas strata I, 19 puskesmas strata II, dan 4 puskesmas strata III). Namun sampai saat ini belum tersedia puskesmas dengan fasilitas pelayanan strata IV, seperti pelayanan khusus (loket, poli obat, fisioterapi, psikologi, dan lain-lain). Hal tersebut dibangun untuk mewujudkan fasilitas kesehatan ramah lansia dan difabel.

### **3. Urusan Pemerintah Bidang Pekerjaan Umum dan Penataan Ruang**

Cakupan layanan IPAL komunal masih rendah, baru mencapai 2,52% atau 77,53% dari target tahun 2018. Cakupan ini hanya memperhitungkan rumah yang terkoneksi dengan IPAL komunal, padahal jauh lebih banyak rumah yang menggunakan IPAL individual (*septiktank*). Dan tidak semua wilayah di Kabupaten Sleman cocok menggunakan IPAL komunal karena persyaratan adanya sumber air penggelontor dan tempat pembuangan effluent. Sedangkan capaian kinerja untuk SR air limbah sangat tinggi, mencapai 457,83%.

Beberapa permasalahan yang dihadapi dalam penyelenggaraan urusan pekerjaan umum dan penataan ruang adalah sebagai berikut:

- a. Belum tersedianya peta potensi genangan/ banjir;
- b. Belum adanya aturan pengelolaan PSU di lingkungan permukiman;
- c. Kurangnya peralatan pemeliharaan jalan.

Pada tahun 2018, penyusutan aset 45 buah alat besar mencapai sepertiga lebih dari harga aset. Hal tersebut disebabkan karena umur ekonomis alat dan ada beberapa alat yang rusak, seperti mesin gilas statik 6-10 ton, mesin gilas statik 2,5 ton, mesin pemadat 0,20 ton, dan sebagainya;

- d. Sebagian besar jalan aspal belum memenuhi ketentuan yang ada (seperti lebar aspal, *street furniture*, dan lain-lain) Standar jalan kabupaten mempunyai lebar 5,5 meter. Dan sebagian besar jalan kabupaten di wilayah Sleman mempunyai lebar kurang dari 5 meter;
- e. Banyaknya infrastruktur jalan yang rusak.  
Dari total panjang jalan kabupaten (699,50 km), kondisi baik hanya sepanjang 374,65 km atau 53,56%;
- f. Tingginya limpasan di tepi jalan kabupaten.  
Drainase sebagai pendukung prasarana jalan, hanya terdapat di beberapa ruas saja terutama di wilayah perkotaan. Pada tahun 2018, drainase berkondisi baik tercatat hanya sebesar 47%;
- g. Terdapatnya titik-titik kemacetan di kawasan padat.  
Pada tahun 2016, jumlah kendaraan di Kabupaten Sleman mencapai 929.739 kendaraan, meningkat hampir 20%. Dan setiap tahun diprediksi meningkat lebih dari 140.000 kendaraan, sedangkan panjang jalan sangat sedikit pertambahannya;
- h. Tingginya alih fungsi lahan  
Pada tahun 2018, luas alih fungsi lahan dari pertanian ke non pertanian sebesar 78,70 Ha atau 0,14% dari total luas wilayah Kabupaten Sleman;
- i. Banyaknya infrastruktur irigasi yang rusak  
Sampai dengan tahun 2018, jaringan irigasi dengan kondisi baik tercatat sebesar 63,48%, mengalami penurunan dari tahun 2017;
- j. Masih banyaknya pelanggaran sempadan oleh masyarakat, baik sempadan jalan, irigasi maupun sungai;



- k. Kurangnya kesadaran masyarakat dalam konservasi air dan penanggulangan pencemaran lingkungan;
- l. Adanya konflik pengelolaan air dan pemanfaatan air.  
Konflik ini terjadi di wilayah barat antara petani pemakai air untuk pertanian tanaman pangan dengan petani pembudidaya ikan. Biasanya konflik terjadi pada musim kemarau dimana debit air berkurang hingga 50%. Selain itu, di wilayah atas juga terjadi konflik antara petani pemakai air dengan perusahaan air minum komersial (tangi air minum);
- m. Belum optimalnya pemantauan terhadap kualitas air bersih/ minum bagi masyarakat.  
Hasil pengawasan kualitas air minum pada tahun 2018, dari jumlah sarana air minum komunal sebesar 23.994 sarana, telah dilakukan inspeksi kesehatan lingkungan sebesar 18.513, telah diambil sampel air minumannya sebesar 505 sampel untuk dilakukan pemeriksaan secara bakteriologi dan yang memenuhi syarat fisik, bakteriologi dan kimia 391 sampel. Sedangkan masyarakat yang menggunakan sumber air individu, seperti sumur, belum terlayani pemantauannya secara penuh, kecuali mereka berinisiatif melakukan pemeriksaan secara mandiri;
- n. Terbatasnya instalasi pengolahan air limbah komunal  
Pada tahun 2018, Kabupaten Sleman telah membangun IPAL individual sejumlah 1.497 unit. Jumlah sambungan rumah (SR) air limbah sebanyak 3.277 SR;
- o. Ada beberapa OPD yang belum mempunyai gedung perkantoran yang representatif.  
Beberapa gedung perkantoran yang belum representatif adalah gedung kecamatan lama, gedung perangkat daerah yang kurang layak maupun gedung yang masih digunakan bersama beberapa perangkat daerah. Harapannya dengan gedung yang representatif, pelayanan pada masyarakat akan semakin prima;
- p. Masih kurangnya kualitas daya saing jasa dan industri konstruksi.;

- q. Belum optimalnya penyediaan data spasial hasil pembangunan;
- r. Kurangnya integrasi program kegiatan dalam menjaga daya dukung daya tampung lingkungan dan kesesuaian tata ruang.

#### **4. Urusan Pemerintah Bidang Perumahan Rakyat dan Kawasan Permukiman**

Persentase ketersediaan Tempat Pemakaman Umum (TPU) sudah jauh melampaui target di akhir tahun RPJMD, 144,39%. Sedangkan kawasan kumuh yang tertangani mencapai 44,47%. Dalam penanganan rumah tidak layak huni, Kabupaten Sleman tidak hanya melibatkan peran pemkab saja, namun juga melibatkan peran swasta (Bank BPD DIY) dalam upaya mengurangi angka kemiskinan.

Permasalahan yang dihadapi dalam penyelenggaraan urusan perumahan rakyat dan kawasan permukiman adalah sebagai berikut:

- a. Masih terdapat kawasan kumuh yang perlu ditangani  
Pada tahun 2018, kawasan kumuh yang belum tertangani seluas 48,72 Ha atau 30% (sesuai SK Bupati Nomor 14.31 Tahun 2016 tentang Kawasan Kumuh);
- b. Belum optimalnya pemenuhan rumah layak huni bagi MBR.  
Pada tahun 2018, masih terdapat 3.076 rumah tidak layak huni (RTLH) yang belum tertangani, dari total 359.844 atau 0,85%; serta
- c. Tingginya kebutuhan areal pemakaman.  
Luas makam yang dibutuhkan untuk satu jenazah adalah 3,84 m<sup>2</sup>. Meskipun kebutuhan makam juga dilayani oleh pemakaman umum di wilayah padukuhan masing-masing, namun penduduk di wilayah perkotaan lebih mengandalkan TPU (13 Ha). Sedangkan laju pertumbuhan penduduk selama lima tahun terakhir mencapai 1,43%.

## **5. Urusan Pemerintah Bidang Ketenteraman, Ketertiban Umum, dan Pelindungan Masyarakat**

Pos keamanan lingkungan yang aktif sejumlah 2.348 unit dari 3.627 unit yang ada. Pos ini bertugas untuk meningkatkan keamanan dan kenyamanan lingkungan. Sedangkan jumlah kelompok jaga warga yang terbentuk melalui mekanisme APBD adalah 51 kelompok dan melalui swadaya sebanyak 65 kelompok.

Untuk persentase kondisi prasarana dan sarana penanggulangan bencana sudah melampaui target akhir tahun RPJMD, yaitu 82,14% dari target 78%. Hal tersebut dikarenakan sebagian jalan evakuasi merupakan jalan kabupaten yang menjadi kewenangan DPUPKP, sedangkan untuk barak pengungsian telah ditunjuk petugas khusus untuk pemeliharannya. Agar capaian di akhir tahun RPJMD lebih realistis perlu dilakukan revisi target untuk tahun 2020 dan 2021. Selain meningkatkan sarana dan prasarana kebencanaan, BPBD juga melakukan pelatihan bagi masyarakat, seperti pelatihan pengelolaan barak dan dapur umum.

Selama tahun 2018, kebakaran terjadi di Kabupaten Sleman sebanyak 33 kali, di Wilayah Manajemen Kebakaran (WMK) Kecamatan Sleman dan Kecamatan Godean), dan semuanya dapat ditangani oleh Satpol PP. Dalam rangka penegakan hukum, pelanggaran perda yang dilaporkan/teridentifikasi dan ditindaklanjuti sebanyak 605 kasus.

Beberapa permasalahan yang dihadapi dalam penyelenggaraan urusan ketenteraman, ketertiban umum, dan pelindungan masyarakat adalah sebagai berikut:

- a. Tingginya potensi kerawanan dan konflik sosial karena tingkat kemajemukan masyarakat serta perubahan sosial; Sebagai Kota Pelajar, masyarakat Sleman sangat majemuk, berasal dari hampir seluruh wilayah Indonesia dengan sikap dan perilaku sesuai dengan wilayah asal.

Konflik berbaur SARA, aksi terorisme dan separatisme sangat berpotensi menjadi komoditas politik;

b. Maraknya penyakit masyarakat.

Pada tahun 2018, terdapat 65 kasus narkoba dan 15 kasus miras di masyarakat sebagai akibat dari penyakit masyarakat;

c. Sarana dan prasarana penanggulangan bencana walaupun sudah bertambah, namun dari sisi keamanan dan keselamatan masih perlu diperhatikan.

Berdasarkan indeks resiko bencana 2013, dibanding kabupaten lain di DIY, Kabupaten Sleman memang mempunyai skor terendah, namun tetap berada pada kelas resiko tinggi (skor 153). EWS untuk yang berfungsi baik berjumlah 20 unit. EWS ini berfungsi sebagai peringatan dini bencana Gunungapi Merapi. Sedangkan untuk rawan bencana yang lain, seperti banjir, longsor dan gempa belum tersedia;

d. Masih kurangnya kemampuan masyarakat terhadap upaya pengurangan resiko bencana, terutama kelompok masyarakat marginal (disabilitas dan lansia).

Desa tangguh bencana dan sekolah siaga bencana pada tahun 2018, baru mencapai 45 desa dan 55 sekolah. Sedangkan jumlah desa rawan bencana di Kabupaten Sleman sebanyak 86 desa;

e. Belum terpenuhinya daerah layanan pemadaman kebakaran dalam setiap WMK (tidak melebihi jarak perjalanan 7,5 km dan dipenuhinya waktu tanggap kurang dari 15 menit).

Pada tahun 2018 semester I, tercatat 13 kejadian kebakaran bisa memenuhi response time  $\leq$  15 menit, dari total 21 kejadian;

f. Masih adanya pelanggaran perda oleh masyarakat

Pada tahun 2018, penanganan terhadap pelanggaran perda dengan pembinaan 244, dengan sidang 24 dan ditutup (dibongkar) 19 usaha. Sedangkan usaha yang

menindaklanjuti dengan mengurus perijinan mencapai 99 kasus; serta

- g. Masih kurangnya kapasitas linmas dalam pencegahan tindak kriminal.

## **6. Urusan Pemerintah Bidang Sosial**

Pada tahun 2017, panti asuhan/anak di Kabupaten Sleman ada 31 lokasi, rumah singgah ada 2 (dua) lokasi. Sedangkan panti jompo hanya ada 1 (satu) lokasi. Kabupaten Sleman mempunyai kewajiban membina semua panti asuhan dan panti jompo, baik yang milik pemerintah maupun swasta. Untuk mempermudah koordinasinya, maka dibentuk Forum Komunikasi Panti Asuhan (FORKAPA). Ada beberapa hal yang harus dipenuhi untuk membangun sebuah panti, seperti ijin operasional, akreditasi LKS yang harus sesuai dengan Standar Nasional Pengasuhan Anak (SNPA) dari Kementerian Sosial.

Kelompok PMKS yang aktif pada tahun 2018 sudah mencapai 353 kelompok. Hal ini dikarenakan adanya pendampingan dari pendamping PKH untuk KUBE PKH dan pendamping desa untuk PRSE. Selain itu, Dinas Sosial mengadakan seleksi dan penghargaan bagi KUBE berprestasi. Sedangkan PSKS aktif di Kabupaten Sleman ada 457 dari 772 PSKS.

Penanganan anak jalanan dan orang terlantar pada tahun 2018 mencapai 305 orang. Penanganan disini maksudnya suatu proses, cara atau tindakan yang ditempuh melalui upaya preventif, koersif, rehabilitatif, dan reintegrasi sosial dalam rangka melindungi dan memberdayakan gelandangan dan pengemis. Setelah upaya koersif, anak terlantar mendapat pembinaan oleh Satuan Bakti Pekerja Sosial, panti pemerintah maupun panti swasta berjumlah 20 anak dari 20 kasus anak terlantar. Salah satu faktor yang mendukung keberhasilan pencapaian ini karena adanya koordinasi yang baik antara panti pemerintah dan swasta serta adanya bantuan Satuan Bakti Pekerja Sosial.

Jumlah penanganan penyandang disabilitas dan trauma sebanyak 10.268 kasus, dengan capaian penanganan 100%. Saat ini, para penyandang disabilitas sudah mulai memahami kebutuhannya masing-masing. Sebagian besar masyarakat dan keluarga pun sudah memahami perannya dalam penanganan disabilitas.

Permasalahan yang dihadapi dalam penyelenggaraan urusan sosial adalah sebagai berikut:

- a. Data PMKS daerah belum bisa terintegrasi dengan data pusat.

Hal ini dikarenakan data PMKS selalu dinamis, dan terus meningkat, berdasarkan Permensos Nomor 8 Tahun 2012, ada 26 jenis PMKS. Hal ini terbukti dengan persentase PMKS yang memperoleh bantuan sosial untuk pemenuhan kebutuhan dasar pada tahun 2018 justru menurun dari tahun 2017, yaitu sebesar 41,47%

- b. Belum adanya pendampingan kelompok PMKS setelah berakhirnya masa penumbuhan.

Agar suatu usaha tetap berjalan, membutuhkan strategi untuk terus tumbuh dan berjalan, seperti strategi pemasaran, analisa pesaing, desain pengembangan, dan sebagainya. Tentunya untuk mendapatkannya dibutuhkan pendamping untuk selalu membimbing dan mengarahkan;

- c. Kurangnya kepedulian sebagian masyarakat terhadap permasalahan sosial (kondisi anak terlantar, penyandang disabilitas).

Derasnya arus globalisasi dan modernisasi menjadi salah satu sebab terkikisnya rasa kepedulian terhadap sesama. Mereka lebih suka hidup dalam dunia maya yang selalu memanjakan daripada dunia nyata;

- d. Belum adanya tempat dan sarana prasarana penampungan hasil penjangkauan dan penertiban dalam upaya koersif anak jalanan dan orang terlantar;
- e. Masih ada beberapa panti swasta yang pengelolaan dan sarana prasarana belum memenuhi Standar Nasional Pengasuhan Anak (SNPA)

Di Kabupaten Sleman terdapat 102 LKS, 30% diantaranya izin operasionalnya sudah berakhir atau dapat dikatakan LKS itu tidak berizin. Sasaran LKS ini adalah anak jalanan, napi, anak, janda, WTS, difabel, NAPZA, ODGJ, ODHA, dan lain-lain. Bahkan ada yang belum memiliki Anggaran Dasar dan Anggaran Rumah Tangga (AD/ART) sebagai dasar pengelolaan LKS;

- f. Belum optimalnya pemenuhan kebutuhan pelayanan dasar bagi penyandang disabilitas dan lansia

Berdasarkan Undang-Undang Nomor 4 Tahun 1997 bahwa penyandang cacat merupakan bagian masyarakat yang memiliki kedudukan, hak, kewajiban, dan peran yang sama, baik segi pendidikan, pekerjaan dan penghidupan yang layak, perlakuan yang sama dalam pembangunan dan menikmati hasil-hasilnya, dan sebagainya.

- g. Meningkatnya peredaran dan penyalahan NAPZA.

Jumlah korban penyalahgunaan NAPZA yang mendapatkan rehabilitasi sosial di dalam panti sesuai standar pelayanan pada tahun 2018 adalah 68 orang;

- h. Masyarakat miskin belum maksimal dalam mengakses dana Jaring Pengaman Sosial (JPS).

JPS digunakan untuk pendidikan dan kesehatan, yang mencakup orang terlantar. Tidak semua masyarakat miskin mengetahui tentang informasi JPS dan kegunaannya; serta

- i. Penanganan Sistem Layanan dan Rujukan Terpadu (SLRT) dan Mekanisme Pemutakhiran Mandiri (MPM) untuk layanan program jaminan dan perlindungan sosial secara nasional belum optimal.

Aduan masyarakat ke pemerintah pusat memerlukan waktu penyelesaian relatif lebih lama dibanding dengan aduan ke tingkat kabupaten.

## **B. Urusan Pemerintahan Yang Tidak Berkaitan Dengan Pelayanan Dasar**

### **1. Urusan Pemerintah Bidang Tenaga Kerja**

Persentase penempatan pencari kerja di Kabupaten Sleman mencapai 2.239 orang, dari 2.789 pencari kerja yang terdaftar. Sebagian besar merupakan lulusan pendidikan menengah. Akses informasi tersebut selain melalui bursa tenaga kerja juga melalui media *whatsapp* yang diikuti oleh 17 kecamatan, 86 desa dan HRD perusahaan. Namun penyerapan tenaga kerja di sektor informal dan non formal tidak tercatat dalam penempatan.

Dengan kondisi seperti itu, Pemerintah Kabupaten Sleman telah membangun program aplikasi yang dirancang khusus untuk memenuhi kebutuhan pengguna dalam sistem manajemen kegiatan pelatihan, sertifikasi, dan penempatan tenaga kerja berbasis web, yang disebut dengan Layanan KIOS 3 in 1. Layanan ini diharapkan dapat mendukung layanan informasi kepada masyarakat luas, terutama para pencari kerja/penganggur dan kepada para pengusaha yang membutuhkan tenaga kerja.

Untuk meningkatkan kemampuan para pencari kerja maupun kemampuan untuk membuka usaha secara mandiri, Dinas Tenaga Kerja juga mengadakan pelatihan-pelatihan. Animo masyarakat sangat tinggi untuk mengikuti, terbukti dengan 784 pendaftar pelatihan dana APBD, 2.087 pendaftar pelatihan dana APBN dan 75 pendaftar pelatihan di BLK. Namun karena keterbatasan sarana prasarana dan instruktur, hanya 50% lebih tenaga kerja yang bisa dilatih.

Permasalahan yang dihadapi dalam penyelenggaraan urusan tenaga kerja adalah sebagai berikut:

- a. Serapan tenaga kerja masih rendah  
Penganggur terbuka tahun 2018 sebanyak 34.679 orang.  
Penempatan tenaga kerja yang tercatat sebanyak 2.239 orang;
- b. Kualitas dan daya saing calon tenaga kerja belum sesuai dengan kebutuhan pasar.



Di Kabupaten Sleman, jumlah penganggur tertinggi menurut pendidikan adalah lulusan SLTA sebanyak 12.362 orang, terutama penganggur dengan jenjang pendidikan SLTA Umum, sedangkan jumlah penganggur dengan jenjang pendidikan SLTA kejuruan jauh lebih rendah;

- c. Kurangnya softskill pencari kerja.

Penawaran lowongan dan penempatan lokal dalam DIY lebih diminati oleh pencari kerja, terlihat dari penempatan tenaga kerja antar daerah hanya sebesar 8,31%;

- d. Kurangnya minat penduduk usia kerja untuk bekerja secara mandiri dan menciptakan lapangan kerja baru bagi pengembangan kewirausahaan.

Jumlah industri kecil & rumah tangga (buah) pada tahun 2017 hanya bertambah 247 industri menjadi 16.735 industri;

- e. Belum dipahami secara menyeluruh aturan ketenagakerjaan oleh tenaga kerja maupun perusahaan.

Pada tahun 2018, terdapat 30 konflik ketenagakerjaan. Meskipun dapat tertangani dengan baik oleh Dinas Tenaga Kerja, perusahaan dan tenaga kerja, untuk mengurangi konflik tersebut, masing-masing pihak perlu memahami aturan ketenagakerjaan; serta

- f. Terbatasnya sarana dan prasarana pelatihan ketenagakerjaan yang sesuai dengan standar kebutuhan peralatan berbasis kompetensi dan perkembangan teknologi terutama untuk disabilitas.

## **2. Urusan Pemerintah Bidang Pemberdayaan Perempuan dan Pelindungan Anak**

Sampai dengan tahun 2018, jumlah desa lokasi peningkatan peran wanita menuju keluarga sehat sejahtera (P2WKSS) sebanyak 30 desa. Terkait layanan terhadap perempuan dan anak korban kekerasan, untuk menanggulangi kekerasan terhadap perempuan dan anak, Kabupaten Sleman membentuk Unit Pelayanan Terpadu

Pemberdayaan Perempuan dan Anak (UPT P2TP2A), yang manajemennya telah mendapatkan sertifikasi ISO 90001:2015. Selain itu, adanya jejaring FPK2PA, satgas PPPA dan kader sangat membantu dalam penanganan kasus. Pemkab Sleman juga ingin menjadikan kabupaten yang ramah anak dengan banyak membangun taman yang diperuntukkan bagi anak-anak dan keluarga.

Permasalahan yang dihadapi dalam penyelenggaraan urusan pemberdayaan perempuan dan perlindungan anak adalah:

a. Masih tingginya angka perceraian

Pada tahun 2017, terjadi 6.342 pernikahan, 63 talak dan 122 cerai. Untuk talak dan cerai memang menurun dari tahun 2016, namun angkanya masih tinggi;

b. Rendahnya kontribusi pendapatan perempuan dalam keluarga yang terlihat dari IPG.

Pada tahun 2017, angka Indeks Pembangunan Gender (IPG) tercatat sebesar 95,62 meningkat dari tahun 2016 sebesar 95,51. IPG diturunkan dari angka Indeks Pembangunan Manusia (IPM), dengan menggunakan data penduduk perempuan. Kenaikan ini disebabkan karena pembangunan perempuan lebih cepat dibandingkan laki-laki. Berdasarkan komponen pembentuknya, komponen kesehatan stabil pada angka 0,83. Sedangkan komponen pendidikan dan pendapatan mengalami kenaikan. Meskipun komponen pendapatan meningkat, namun jika dilihat berdasarkan jenis pekerjaan utama, perempuan lebih mendominasi pada pekerjaan yang membutuhkan ketelitian dan ketekunan, seperti tenaga usaha jasa, tenaga usaha penjualan dan tenaga usaha pertanian. Indeks Pemberdayaan Gender (IDG) Kabupaten Sleman pada tahun 2017 sebesar 79,51, tertinggi se-DIY. IDG merupakan indikator kesetaraan perempuan dan laki-laki dalam hal peranan aktif dan *power* dari sisi politik dan pengambilan keputusan, ekonomi serta pendapatan. Persentase komponen masing-masing adalah 26%, 44,31%

dan 38,43%. Peran gender dari sisi politik dan pengambilan keputusan dilakukan proxi dengan keterlibatan perempuan di parlemen. Keterlibatan perempuan sebagai tenaga profesional merupakan pendekatan dari sisi ekonomi. Sedangkan sisi pendapatan dilakukan pendekatan dengan kontribusi pendapatan yang dihasilkan perempuan.;

- c. Lemahnya upaya pembinaan ketahanan dan kesejahteraan keluarga.

Jumlah desa lokasi peningkatan peran wanita menuju keluarga sehat dan sejahtera baru mencapai 30 desa;

- d. Masih kurangnya sharing dana desa untuk keberlanjutan P2WKSS.

Prosentase dukungan dana untuk keberlanjutan P2WKSS masih didominasi oleh APBD Kabupaten, sedangkan dana desa sebagian besar masih dipergunakan untuk pembangunan fisik;

- e. Masih banyak ditemukan kejadian tindak kekerasan dalam rumah tangga terutama terhadap perempuan dan anak.

Kasus kekerasan terhadap perempuan dan anak pada tahun 2018 mencapai 458 kasus, turun 13 kasus dari tahun 2017;

- f. Belum optimalnya lembaga penyedia dan jejaring dalam penanganan kekerasan terhadap perempuan dan anak, termasuk TPPO (tindak pidana perdagangan orang), perlindungan khusus (ABH/ABK, dalam situasi bencana, dan minoritas;

- g. Masih banyak fasilitas umum yang belum ramah anak, remaja dan lansia.

Fasilitas umum, terutama yang dimiliki oleh pemerintah, termasuk gedung pemerintah, belum semua menyediakan fasilitas ramah anak, remaja dan lansia. Kedepan, secara bertahap, fasilitas umum, diutamakan pada tempat layanan masyarakat yang dikelola oleh pemerintah dilengkapi dengan fasilitas ramah anak; serta

- h. Belum optimalnya kelembagaan PUG dikarenakan kurangnya komitmen masing-masing perangkat daerah.

### **3. Urusan Pemerintah Bidang Pangan**

Urusan ini hanya terdiri dari satu program, yaitu Program Peningkatan Ketahanan Pangan Pertanian/Perkebunan dengan 9 (sembilan) indikator.

Permasalahan yang dihadapi dalam penyelenggaraan urusan pangan adalah:

- a. Berkurangnya luas lahan pertanian yang berakibat pada ketersediaan pangan berkurang.

Ketersediaan pangan tahun 2018 menurun 227,1 ton, seperti padi sawah berkurang 14,72%, jagung 40,04% dan ubi kayu 13,80%. Hal tersebut terjadi salah satunya karena luas lahan pertanian atau sawah yang berproduksi berkurang 5,2% atau menjadi 18.137 Ha serta adanya pergeseran musim;

- b. Kurang meratanya keterjangkauan pangan karena distribusi yang panjang.

Desa Glagaharjo, Desa Wonokerto, Desa Lumbungrejo dan Desa Kepuharjo merupakan desa yang sering mengalami kendala terkait akses pangan. Hal ini dimungkinkan karena lokasi keempat desa ini berada di wilayah perbatasan. Selain itu, berdasarkan luasan sawah, Kecamatan Cangkringan, Kecamatan Turi dan Kecamatan Tempel mempunyai luasan sawah irigasi yang lebih sedikit dari kecamatan lainnya, di luar kecamatan perkotaan.

- c. Rendahnya konsumsi keberagaman pangan

Dari segi fisiologis, manusia untuk dapat hidup aktif dan sehat memerlukan lebih dari 40 jenis zat gizi yang terdapat pada berbagai jenis makanan. hingga saat ini ketergantungan konsumsi pangan masyarakat terhadap pangan sumber karbohidrat, khususnya beras masih tinggi (skor 33,09), sementara di sisi lain peran umbi-umbian (skor 0,92), buah/biji berminyak (skor 0,61), sayuran dan buah (skor 25,00) serta kacang-kacangan

(skor 6,89) masih rendah. Hal ini berimplikasi pada keragaman pola konsumsi pangan, skor pola pangan harapan (PPH) Kabupaten Sleman pada tahun 2018 masih di bawah skor ideal, yaitu sebesar 89,92;

- d. Kurangnya pengetahuan masyarakat tentang perkembangan teknologi, mutu dan keamanan pangan/jajan; serta
- e. Masih terdapat desa waspada pangan (desa potensi rawan pangan).

Pada tahun 2017, Desa Kepuharjo dan Desa Wonokerto menyanggah desa waspada pangan dari aspek ketersediaan maupun akses artinya produksi pangan belum stabil dan masyarakat masih ada kesulitan dalam menjangkaunya.

#### **4. Urusan Pemerintah Bidang Pertanahan**

Berdasarkan Undang-Undang Nomor 13 Tahun 2012, Pertanahan merupakan salah satu kewenangan yang masuk dalam urusan keistimewaan. Berkaitan dengan hal tersebut kegiatan pertanahan di Kabupaten Sleman sebagian besar terkait dengan tanah kesultanaan dan tanah kadipaten. Oleh karena itu, Pemda DIY memberlakukan Peraturan Gubernur DIY Nomor 33 Tahun 2017 tentang Tata Cara Pengelolaan dan Pemanfaatan Tanah Kasultanan dan Tanah Kadipaten, Peraturan Gubernur Nomor 34 Tahun 2017 tentang Pemanfaatan Tanah Desa serta Peraturan Gubernur DIY Nomor 49 Tahun 2018 tentang Prosedur Permohonan Pemanfaatan Tanah Kasultanan dan Tanah Kadipaten.

Pada tahun 2017, jumlah bidang tanah bersertifikat mencapai 508.924 bidang dengan luas 362.491.619 m<sup>2</sup>. Dan pada tahun 2018, jumlah bidang tanah bersertifikat meningkat, mencapai 615.184 bidang, dengan luas 419.293.558 m<sup>2</sup>, dari total bidang yang ada, (618.404 bidang). Peningkatan yang signifikan ini karena adanya kerjasama yang baik antara pemerintah kabupaten dan pemerintah desa. Selain dari segi regulasi, pemerintah juga menyusun sistem

informasi. Ada 3 sistem informasi yang dikelola dan dikembangkan, yaitu SIM Tata Guna Tanah, SIM Tata Ruang dan SIM Geoportal.

Sepanjang tahun 2018, konflik pertanahan terjadi sebanyak 85 kasus, tersebar di wilayah Kabupaten Sleman. Sebagian besar merupakan kasus tukar menukar lokasi tanah, untuk pembangunan sekolah, masjid, jalan, makam, dan kepentingan umum maupun kepentingan pribadi lainnya.

Permasalahan yang dihadapi dalam penyelenggaraan urusan pertanahan adalah sebagai berikut:

- a. Tingginya alih fungsi pemanfaatan tanah desa.

Seringkali pembangunan fasilitas publik di Kabupaten Sleman menggunakan TKD, seperti IPAL komunal, TPS, jalan, kolam ikan, embung ataupun untuk kepentingan pribadi lainnya dengan status sewa ataupun tukar guling sesuai dengan Pergub DIY Nomor 34 Tahun 2017;

- b. Banyaknya pengkaplingan tanah SG yang merugikan masyarakat umum.

Undang-Undang Keistimewaan mengatur mengenai tanah eks swaparja yang dilindungi kembali dan tidak diperjualbelikan untuk kesejahteraan masyarakat dan menjaga kebudayaan. Tetapi, jika suatu tanah kemudian memiliki surat dan bukti kepemilikan yang lengkap, seharusnya tanah tersebut bukanlah SG. Tanah SG yang kemudian digunakan secara bebas oleh warga atau suatu instansi akan disertai dengan kekancingan. Namun, kepentingan yang mengatas-namakan Undang-Undang Keistimewaan melegalkan keraton untuk melakukan hal apa saja termasuk mengalihkan fungsi lahan;

- c. Kurangnya kesadaran hukum terkait pemanfaatan tanah kas desa oleh masyarakat.

Dari 25 permasalahan pertanahan yang dapat terfasilitasi sebanyak 5 permasalahan merupakan konflik untuk kepentingan pribadi atau golongan, seperti penyerobotan tanah desa dan SG, tanah desa yang dipakai oleh

yayasan, tanah desa untuk kios belum berizin serta tanah desa yang dipakai utk tempat tinggal warga;

- d. Minimnya bukti otentik tentang kepemilikan maupun tukar menukar tanah;
- e. Kurangnya data/administrasi pertanahan sehingga memperlambat pengadministrasian pertanahan di tingkat desa.

Pada saat melakukan identifikasi data tanah desa guna penanganan permasalahan status tanah desa tidak lengkap. Berkas-berkas dari desa diperlukan sebagai kelengkapan untuk mengajukan izin ke Gubernur guna penyelesaian permasalahan tanah desa. Untuk mengatasi sumber data yang tidak lengkap dilakukan koordinasi dengan Kantor Pertanahan, narasumber dari keraton, masyarakat dan pemerintah desa; serta

- f. Belum adanya perda/perbup yang mengatur tentang sistem informasi pertanahan yang terintegrasi.

Saat ini sudah ada 3 sistem informasi dalam bidang pertanahan, yaitu SIM tata guna tanah, SIM tata ruang dan SIM geoportal. Namun ketiga SIM ini masih perlu banyak pengembangan dan juga belum saling terintegrasi.

## **5. Urusan Pemerintah Bidang Lingkungan Hidup**

Realisasi anggaran urusan lingkungan hidup sampai dengan akhir tahun ketiga (tahun 2018) sebesar Rp78.139.262.132,97 atau 34,95%. Urusan ini diampu oleh Dinas Lingkungan Hidup, Dinas PUP & KP, Bappeda, Dinas Pertanian, Pangan dan Perikanan, Dinas Pertanahan dan Tata Ruang, Dinas Perindustrian dan Perdagangan dan RSUD Prambanan.

Urusan ini terdiri dari 10 program. Realisasi keuangan Program Pengendalian Pencemaran dan Perusakan Lingkungan Hidup baru mencapai 18,75%.

Jumlah sampah yang dihasilkan selama tahun 2018 sebanyak 687,94 ton per hari, dan yang diangkut ke TPA mencapai 225,19 ton per hari. Jumlah sampah yang

dimanfaatkan atau didaur ulang oleh masyarakat, swasta maupun pemerintah sebanyak 139,75 ton. Sedangkan untuk ketersediaan TPS, saat ini di Kabupaten Sleman terdapat 17 unit TPS Tipe A, 18 unit TPS Tipe B dan 355 unit TPS Tipe C, yang melayani 107.550 jiwa penduduk.

Pada tahun 2018, dokumen KLHS tata ruang masih dalam tahap menyusun dokumen data isu strategis KLHS Rencana Tata Ruang Wilayah Kabupaten Sleman, sehingga belum ada realisasi fisik.

Jumlah kampung iklim mencapai 17 lokasi. Jumlah sekolah berbudaya lingkungan pada tahun 2018 mencapai 59 sekolah dari target 60 sekolah karena ada satu sekolah mengundurkan diri, yaitu SD Kanisius Duwet. Luasan RTH bertambah 0,034 Ha menjadi 883,494 Ha. Sedangkan luasan wilayah perkotaan di Kabupaten Sleman adalah 2.940,2 Ha.

Permasalahan yang dihadapi dalam penyelenggaraan urusan lingkungan hidup adalah sebagai berikut:

- a. Kesadaran dan partisipasi masyarakat dalam pengelolaan lingkungan hidup masih rendah.

Masyarakat belum sepenuhnya menerapkan PHBS. Sebagai contoh, di beberapa titik lokasi di Kabupaten Sleman masih terdapat tumpukan sampah liar, bahkan sungai masih menjadi pilihan lokasi pembuangan sampah;

- b. Belum optimalnya pengelolaan persampahan terutama di kawasan perkotaan.

Pada tahun 2018, sampah yang diangkut ke TPA sebanyak 32,73%. Sampah yang dimanfaatkan atau didaur-ulang sebanyak 20,31%. Sisanya, pengelolaan sampah dilakukan mandiri oleh masyarakat, baik dengan dibakar, ditimbun, dan sebagainya;

- c. Belum adanya TPA di Kabupaten Sleman.

Pemerintah Kabupaten Sleman menghentikan sementara rencana pembangunan tempat pembuangan akhir (TPA) sampah di Dusun Sembir, Desa Madurejo, Kecamatan Prambanan Hal ini dikarenakan muncul penolakan dari



warga sekitar lokasi. TPA ini direncanakan seluas 20 Ha, yang merupakan tanah kas desa;

- d. Ketaatan penanggung jawab usaha/kegiatan terhadap peraturan perundang-undangan di bidang LH masih rendah.

Kualitas dokumen lingkungan masih banyak yang belum sesuai standar. Pengajuan dokumen UKL UPL pada tahun 2018 sebanyak 143 usaha dan yang memenuhi syarat sebanyak 120 usaha atau 83,92%. Dan berdasarkan data pengawasan izin lingkungan tahun 2018, terdapat 11 (sebelas) usaha yang berkategori baik dari 64 usaha (perusahaan, rumah sakit, hotel, usaha catering, dll) yang diawasi;

- e. Meningkatnya jumlah aduan kasus lingkungan.

Pada tahun 2018, terdapat 43 aduan kasus lingkungan, dan kesemuanya tertangani dengan baik;

- f. Masih terdapatnya lahan kritis.

Sampai dengan tahun 2016, Kabupaten Sleman masih mempunyai lahan kritis seluas 337,10 Ha dan lahan sangat kritis seluas 325,80 Ha;

- g. Adanya kerusakan kawasan resapan dan lindung sempadan sungai akibat alih fungsi lahan dan pemanfaatan yang tidak berijin.

Salah satu syarat untuk mendapatkan IMB (Izin Mendirikan Bangunan) adalah bangunan didirikan di atas tanah berstatus pekarangan, memenuhi koefisien dasar bangunan (KDB) serta memenuhi ketentuan sempadan jalan, sungai. Namun, sampai saat ini, masih banyak bangunan rumah yang tidak mempunyai IMB; serta

- h. Belum optimalnya pengelolaan limbah B3.

Sampah rumah tangga yang mengandung B3 seperti baterai, lampu listrik, elektronik, kemasan pestisida, pemutih pakaian, pembersih lantai, cat, kaleng bertekanan (aerosol), sisa obat-obatan, termometer dan jarum suntik berpotensi mengancam kesehatan manusia dan lingkungan. Meskipun kuantitas sampah B3 rumah

tangga (SB3-RT) di Kabupaten Sleman hanya 2,44 g/orang/hari atau sekitar 0,488% dari sampah domestik, tetapi karena memiliki karakteristik mudah meledak, mudah terbakar, reaktif, beracun, infeksius dan korosif maka sangat membahayakan bagi kesehatan dan lingkungan (air, tanah, udara). Sampai saat ini, SB3-RT di Kabupaten Sleman masih ditangani seperti layaknya sampah domestik, yaitu dibakar, dibuang ke sungai, ditimbun di pekarangan serta dibuang ke TPA.

## **6. Urusan Pemerintah Bidang Administrasi Kependudukan dan Catatan Sipil**

Jumlah KK pada tahun 2018 mencapai 357.583 KK, dan saat ini semuanya sudah memiliki kartu keluarga. Penduduk yang mempunyai KTP sebanyak 788.773 jiwa dari 799.722 jiwa, total penduduk Kabupaten Sleman yang wajib ber-KTP. Sedangkan jumlah akta kelahiran dan akta kematian, masing-masing mencapai 11.258 buah dan 6.108 buah.

Permasalahan yang dihadapi dalam penyelenggaraan urusan administrasi kependudukan dan catatan sipil adalah sebagai berikut:

- a. Ketergantungan dengan pemerintah pusat sangat tinggi, terutama dalam jaringan komunikasi data dan ketersediaan blanko;
- b. Sarana prasarana pelayanan administrasi kependudukan masih belum optimal.

Berdasarkan survey tingkat kepuasan, banyak ditemukan layanan kurang memuaskan di tingkat kecamatan ke bawah. Hal yang dikeluhkan antara lain informasi yang valid dan up to date, pelayanan petugas dan kondisi ruang tunggu;

- c. Belum optimalnya pelaksanaan sistem pelayanan pencatatan sipil yang terintegrasi.

Pelayanan administrasi kependudukan dilakukan oleh desa, kecamatan dan kabupaten. Dalam menerbitkan

dokumen kependudukan ini, alur yang dilalui oleh masyarakat masih manual, belum menggunakan sistem yang terintegrasi;

- d. Belum akuratnya database kependudukan (masih adanya data anomali) sebagai akibat kurang tertibnya pelaporan, masyarakat memberikan data ketika mengisi form biodata penduduk kependudukan kurang lengkap dan mutakhir; serta
- e. Masih kurangnya kesadaran masyarakat untuk segera melaporkan peristiwa kependudukan, yang berimplikasi pada data kependudukan yang kurang valid.

## **7. Urusan Pemerintah Bidang Pemberdayaan Masyarakat dan Desa**

Tahun 2018, Badan Usaha Milik Desa (BUMDES) yang sudah terbentuk sebanyak 39 unit, melampaui target RKPD, 23 unit. Untuk tahun 2018, Pemerintah Kabupaten Sleman tidak menganggarkan Program Peningkatan Peran Perempuan di Perdesaan karena berdasarkan UU Desa menjadi kewenangan pemerintah desa. Meskipun tanpa anggaran, target kinerja tetap ditentukan.

Permasalahan yang dihadapi dalam penyelenggaraan urusan pemberdayaan masyarakat dan desa adalah sebagai berikut:

- a. Adanya regulasi dari pemerintah pusat yang sangat dinamis;
- b. Belum optimalnya penyelesaian siklus tahunan desa, baik dari segi ketepatan waktu maupun kualitas.

Siklus tahunan desa yang terdiri dari laporan realisasi pelaksanaan, LPDD II, LPJ APBDes, RAB APBDes, LPPD-AT, dan sebagainya sering masih dikesampingkan oleh perangkat desa. Camat hanya bertugas untuk membimbing dan memfasilitasi;

- c. Pemahaman pemerintah desa terhadap regulasi kurang. Berdasarkan Undang-Undang Nomor 32 Tahun 2004, pemerintahan desa adalah bagian dari pemerintahan

daerah kabupaten/kota. Sedangkan berdasarkan Undang-Undang Desa, pemerintah desa merujuk pada organ, sedangkan pemerintahan desa merujuk pada fungsi Pemerintahan desa harusnya mencakup fungsi regulasi atau kebijakan, fungsi pelayanan dan fungsi pemberdayaan;

- d. Hubungan antara kepala desa dengan perangkat desa dan lembaga desa kurang harmonis; serta
- e. Kedisiplinan perangkat desa kurang, terutama dalam pelayanan masyarakat.

Secara umum, pemerintah selalu memberikan pembinaan terkait penerapan disiplin waktu kerja oleh perangkat desa di Kabupaten Sleman, karena sangat berkaitan dengan pelayanan terhadap publik. Namun ada beberapa oknum yang masih mencuri-curi waktu untuk kepentingan pribadi lainnya.

## **8. Urusan Pemerintah Bidang Pengendalian Penduduk dan Keluarga Berencana**

Angka prevalensi peserta KB aktif pada tahun 2018 tidak mencapai target, baru mencapai 76,44%. Hal ini karena adanya revisi definisi operasional tentang pasangan usia subur (PUS), sebelumnya wanita selama masih haid, setelahnya wanita berusia 15 sampai dengan 49 tahun, sehingga mempengaruhi jumlah PUS. Sedangkan untuk peserta KB yang menggunakan pil dan kondom, tidak tercatat di kartu KB.

Persentase capaian KB mandiri tahun 2018 tidak mencapai target, baru mencapai 66,33%. Hal ini karena tidak bisa dibedakan secara langsung antara KB mandiri maupun tidak, terutama dengan adanya jaminan kesehatan nasional (BPJS), hanya dapat dilihat dari tempat pelayanan fasilitas kesehatannya, swasta atau pemerintah.

Sedangkan jumlah kelompok PIK-R (Pusat Informasi dan Konseling Remaja) yang berkualitas pada PIK-R tingkatan tegar tidak mencapai target, baru mencapai 137 kelompok

dari target 168 kelompok. Hal ini terjadi karena keanggotaan PIK-R sangat dinamis.

Terkait dengan data HIV/AIDS yang terus meningkat, perlu dilakukan upaya penanggulangan. Salah satu upaya yang dilakukan adalah sosialisasi kepada masyarakat tentang pentingnya penanggulangan HIV/AIDS. Saat ini ada 10 desa yang telah mendapat orientasi HIV/AIDS.

Permasalahan yang dihadapi dalam penyelenggaraan urusan pengendalian penduduk dan keluarga berencana adalah sebagai berikut :

a. Masih tingginya angka perkawinan usia dini.

Persentase usia nikah bagi perempuan di bawah 20 tahun adalah 0,41% atau 583 pasangan usia subur dari total 144.053 pasangan usia subur;

b. Kesadaran KB bagi pria masih rendah.

Pada tahun 2017, dari jumlah 159.366 pasangan usia subur, 6,29% merupakan KB pria. Sedangkan pada tahun 2018, mengalami peningkatan menjadi 10,79%;

c. Kurangnya regenerasi kader IMP.

Saat ini, IMP sudah terbentuk sebanyak 86 kelompok. Namun sebagian besar kader IMP sudah berusia lanjut; serta

d. Masih minimnya pengetahuan masyarakat tentang pentingnya penanggulangan HIV/AIDS.

Jumlah desa yang sudah mendapat orientasi HIV/AIDS baru mencapai 10 desa dari total 86 desa. Karena pemahaman yang kurang tersebut, pemerintah desa hanya sedikit yang menganggarkan kegiatan penanggulangan HIV/AIDS, bahkan tidak menganggarkan sama sekali.

## **9. Urusan Pemerintah Bidang Perhubungan**

Yang termasuk prasarana dan fasilitas perhubungan adalah rambu, marka, guardrail, dan penerangan jalan umum (PJU). Saat ini sudah ada 484 buah rambu, 2.760 buah marka, 500 guardrail dan 7.715 buah PJU. Dan masih ada

1.361 buah PJU dalam kondisi kurang baik, sehingga perlu rehabilitasi dan pemeliharaan.

Persentase angkutan umum yang melayani wilayah yang telah tersedia jaringan jalan baru mencapai 16,6%, atau 29,51% dari target yang direncanakan. dengan penyerapan anggaran sebesar 23,30%.

Permasalahan yang dihadapi dalam penyelenggaraan urusan perhubungan adalah sebagai berikut:

a. Masih belum seimbang antara realisasi perlengkapan jalan (LPJU, cermin cembung, RPPJ, APILL, rambu, guardrail, halte) dengan kebutuhan;

b. Rendahnya kesadaran berlalu lintas di jalan.

Kesadaran masyarakat dalam berlalu lintas dapat dilihat berdasarkan jumlahnya angka kecelakaan di Kabupaten Sleman. Pada tahun 2018 mencapai 1.556 kali kejadian kecelakaan;

c. Menurunnya kualitas dan kuantitas angkutan umum yang beroperasi.

Seiring dengan makin cepatnya perkembangan teknologi, terdapat perubahan perilaku pengguna angkutan umum, yakni berpindah dari transportasi umum konvensional ke transportasi umum online. Hal ini menyebabkan penurunan minat masyarakat terhadap angkutan umum menyebabkan usaha angkutan umum lesu. Angkutan perdesaan di Kabupaten Sleman sudah tidak ada. Sedangkan angkutan kota dalam propinsi (AKDP) hanya ada 2 penyedia jasa. Dan hanya sebagian kecil yang dilewati rute trans Jogja;

d. Maraknya parkir liar dan pungutan tidak sesuai tarif.

Berdasarkan Peraturan Daerah Kabupaten Sleman Nomor 6 Tahun 2015, parkir berada di dalam ruang milik jalan yang merupakan pelayanan parkir di tepi jalan umum yang diselenggarakan oleh Pemerintah Daerah dan di luar ruang milik jalan yang berada pada tempat khusus parkir maupun tempat parkir pada fungsi bangunan gedung tertentu. Parkir ini harus diselenggarakan dengan tertib, lancar, aman, dan terpadu dengan pusat kegiatan

dan lalu lintas. Namun karena pemahaman masyarakat rendah, sering terdapat kantong parkir yang tidak memperdulikan asas tersebut;

- e. Belum tersedianya sarana prasarana perhubungan pendukung *smart regency*.

Contoh sarana prasarana perhubungan pendukung *smart regency* adalah ATCS dan LPJU; serta

- f. Belum adanya angkutan pelajar di wilayah yang tidak dilalui oleh angkutan umum.

## **10. Urusan Pemerintah Bidang Komunikasi dan Informatika**

Persentase OPD yang terkoneksi jaringan komputer sudah mencapai 100%, sesuai dengan target akhir tahun RPJMD. Modul layanan pemerintahan berbasis TIK, sudah mencapai 45 layanan. Sedangkan jumlah modul layanan publik yang berbasis TIK baru mencapai 42 layanan.

Permasalahan yang dihadapi dalam penyelenggaraan urusan komunikasi dan informatika adalah sebagai berikut:

- a. Sumberdaya manusia yang memiliki penguasaan teknis bidang komunikasi dan informatika belum mencukupi.

Pada tahun 2018, SDM dengan bidang keilmuan IT sebanyak 54,88%, dan sebagian besar merupakan tenaga non PNS;

- b. Infrastruktur komunikasi dan informatika sudah menjangkau seluruh wilayah Kabupaten Sleman, namun kinerjanya belum memadai khususnya di wilayah pedesaan; serta

- c. Pengembangan aplikasi sistem informasi belum mencakup seluruh tata kelola penyelenggaraan pemerintahan maupun layanan publik.

Sampai dengan saat ini terdapat 33 aplikasi SIM publik dan 41 aplikasi SIM internal. Namun belum semua sistem tersebut saling terintegrasi. Aplikasi yang dibangun sebagai sumber informasi ataupun sarana untuk melacak proses perijinan belum semuanya berjalan optimal. Modul

belum semua dapat diaplikasikan. Sehingga pelayanan masih dilakukan secara manual

### **11. Urusan Pemerintah Bidang Koperasi, Usaha Kecil, dan Menengah**

Permasalahan yang dihadapi dalam penyelenggaraan urusan koperasi, usaha kecil, dan menengah adalah sebagai berikut:

- a. Terbatasnya kapasitas SDM Koperasi dalam manajemen koperasi, penguasaan teknologi, inovasi pengembangan produk.

Salah satu penentu keberhasilan, keunggulan mutu bersaing suatu usaha adalah SDM. Maka penanganan SDM ini harus bersifat strategis dan unity;

- b. Motivasi generasi muda untuk berkoperasi rendah.

Tahun 2018, di Kabupaten Sleman terdapat 444 koperasi, yang terdiri dari koperasi simpan pinjam, konsumen, jasa, produsen dan pemasaran. Dari jumlah tersebut, terdapat 7 koperasi mahasiswa dan 10 koperasi siswa, dari 30 perguruan tinggi serta lebih dari seratus SLTP dan SLTA;

- c. Belum adanya fungsional penyuluh koperasi;
- d. Loyalitas anggota koperasi masih rendah; serta
- e. Keterbatasan SDM pelaku UMKM.

Pada tahun 2017, terdapat 31.216 UMKM tersebar di seluruh Kabupaten Sleman. Yang terdiri dari 27.028 usaha mikro, 3.931 usaha kecil dan sisanya usaha menengah. Bidang usaha yang paling banyak adalah dagang kuliner, jasa lainnya dan perdagangan lainnya. Dari sekian banyak UMKM, setiap tahun hanya sebagian kecil yang mendapat pembinaan langsung, sehingga dibangunlah pojok konsultasi. Pada tahun 2018, terdapat 244 konsultasi UMKM, 11 konsultasi pembiayaan, 178 konsultasi pemasaran dan 55 konsultasi SDM.

### **12. Urusan Pemerintah Bidang Penanaman Modal**

Permasalahan yang dihadapi dalam penyelenggaraan urusan penanaman modal adalah sebagai berikut:



- a. Keterbatasan lahan bagi investor.  
Permasalahan penanaman modal baik PMA maupun PMDN adalah sering terjadi ketidaksesuaian lokasi investasi, lahan yang diminati para investor tidak sesuai dengan status peruntukan pemanfaatan lahan;
- b. Belum adanya data dan informasi potensi investasi;
- c. Belum optimalnya kualitas pelayanan dan inovasinya.  
Sistem perijinan yang baru sebatas tahap pendaftaran, belum sampai pada proses *back office* sehingga *tracking progress* belum dapat diakses oleh masyarakat. Izin pemanfaatan ruang berdasarkan pada rekomendasi TKPRD yang berada di luar DPMPT, sehingga menambah waktu perizinan. Selain itu, pendelegasian perizinan belum sepenuhnya dilaksanakan; serta
- d. Kebijakan online single submission (OSS) masih belum mencakup semua layanan perizinan.

### **13. Urusan Pemerintah Bidang Kepemudaan dan Olah Raga**

Program pengembangan dan keserasian kebijakan pemuda dengan indikator cakupan data potensi kepemudaan hanya dianggarkan pada 2 tahun pertama RPJMD (tahun 2016 dan tahun 2017). Begitu pula program pengembangan kebijakan dan manajemen olahraga dengan indikator persentase keaktifan budaya olahraga di sekolah, sudah tidak dianggarkan pada tahun 2018.

Pada tahun 2018, 8 (delapan) organisasi kepemudaan mengikuti kursus pengembangan kewirausahaan. Harapannya pemuda mempunyai motivasi untuk berwiraswasta dengan menggunakan ketrampilan yang telah dimiliki tersebut. Sedangkan yang mengikuti peningkatan kapasitas organisasi kepemudaan sebanyak 28 organisasi. Terkait dengan prestasi olahraga, Kabupaten Sleman meraih peringkat I dalam POPDA DIY, 7 medali dalam asian games dan 5 medali O2SN.

Permasalahan yang dihadapi dalam penyelenggaraan urusan kepemudaan dan olah raga adalah sebagai berikut:

- a. Belum optimalnya penguatan kelembagaan organisasi kepemudaan.

Pada tahun 2018, jumlah organisasi pemuda yang ada di Kabupaten Sleman adalah 32 organisasi, dengan jumlah organisasi yang aktif adalah 28 organisasi.;

- b. Belum optimalnya peran serta/ partisipasi pemuda dalam pembangunan.

Karakter pemuda terdiri dari tiga aspek, yakni kompetensi, karakter, dan kompetisi. Kompetensi terkait kemampuan individu. Karakter mengarah pada kualitas individu. Sedangkan kompetisi terkait dengan bagaimana mampu bersaing dan punya daya saing. Dengan tiga karakter tersebut, seharusnya pemuda mampu untuk mengisi pembangunan bahkan memberi warna pembangunan. Namun justru, angka kriminalitas yang meningkat, pada tahun 2018 tercatat 1,49%. Dan salah satu penyebabnya adalah kenakalan remaja;

- c. Kurangnya jiwa entrepreneurship di kalangan pemuda;
- d. Prestasi olahraga tingkat provinsi dan nasional belum maksimal.

Dalam POPDA DIY pada tahun 2018, Kabupaten Sleman mendapat peringkat 3, berada di bawah Kabupaten Bantul dan Kota Yogyakarta. Meskipun demikian, Sleman juga mendapatkan 7 medali Asian Games dan 5 medali O2SN;

- e. Belum terpenuhinya sarana dan prasarana beberapa cabang olahraga;

- f. Pembibitan dari usia dini belum maksimal.

Konsep pembinaan atlet berkelanjutan belum terumuskan secara sistemik, sehingga Pemerintah Daerah belum mampu mengakomodir kebutuhan teknis lapangan dan administratif. Hal ini menyebabkan pembinaan berkelanjutan terhadap atlet sejak dini sampai dengan atlet senior agak terputus putus; serta

- g. Masih terjadinya beberapa kasus kenakalan pelajar dan remaja dalam penyalahgunaan narkoba, yang disinyalir

akibat pengaruh pergaulan dan pengaruh media sosial yang kurang terkontrol.

Berdasarkan data Riskesdas 2018 menunjukkan bahwa 3,3% penduduk berusia lebih dari 10 tahun minum minuman beralkohol.

#### **14. Urusan Pemerintah Bidang Statistik**

Sampai saat ini, penyajian data statistik dasar masih mengandalkan Badan Pusat Statistik sebagai mitra kerja pemerintah daerah sehingga akan menjadi kendala yang berarti pada saat BPS tidak melakukan perhitungan terkait data tersebut. Sedangkan Dinas Komunikasi dan Informatika hanya mempublikasikan data statistik dan belum sampai pada analisis data untuk keperluan pembangunan

#### **15. Urusan Pemerintah Bidang Persandian**

Permasalahan yang dihadapi dalam penyelenggaraan urusan persandian adalah belum optimalnya pelaksanaannya. Hal ini disebabkan fungsi persandian yang tertuang dalam Peraturan Bupati Sleman Nomor 87 Tahun 2016 Tentang Kedudukan, Tugas, Fungsi dan Susunan Organisasi Dinas Komunikasi dan Informatika Kabupaten Sleman, belum mencantumkan fungsi pengamanan informasi dan penetapan pola hubungan komunikasi sandi antar Perangkat Daerah kabupaten sebagaimana yang diamanatkan dalam Undang-Undang Nomor 23 Tahun 2014 tentang Pemerintah Daerah. Solusi yang dilakukan adalah dengan memberikan masukan agar merubah Peraturan Bupati tersebut dengan menambahkan fungsi pengamanan informasi (tidak sekedar pengamanan sandi) dan penetapan pola hubungan komunikasi sandi antar Perangkat Daerah Kabupaten.

#### **16. Urusan Pemerintah Bidang Kebudayaan**

Persentase pengelolaan nilai-nilai budaya tradisi dalam masyarakat sampai dengan tahun 2018 mencapai 129,11%, lebih dari 2 kali lipat dari target tahun 2018. Pada

tahun 2017, persentase ini sudah tinggi, ditambah 7 upacara adat dan 16 tradisi merti desa/dusun di tahun ini. Sedangkan pengelolaan kekayaan budaya secara profesional yang difasilitasi mencapai 192 buah atau meningkat 25 buah dari capaian tahun 2017. Wujud keragaman budaya yang dikelola antara lain: fasilitasi seni, repertoar seni, pertunjukan seni, revitalisasi, pembinaan sanggar, pertunjukan event khusus, pentas di museum, FKS dan pentas seni di ODTW. Pada tahun 2017 sudah ada 49 cagar budaya yang ditetapkan. Dan tahun 2018 ada tambahan 25 cagar budaya yang direkomendasikan.

Permasalahan yang dihadapi dalam penyelenggaraan urusan kebudayaan adalah sebagai berikut:

- a. Lunturnya sebagian nilai-nilai budaya tradisional dan nilai-nilai kehidupan dalam masyarakat sebagai akibat perkembangan zaman.

Derasnya arus globalisasi dan modernisasi menjadi salah satu sebab terkikisnya rasa kecintaan terhadap kebudayaan lokal. Sehingga kebudayaan lokal yang merupakan warisan leluhur terinjak-injak oleh budaya asing, tereliminasi di kandangnya sendiri dan terlupakan oleh para pewarisnya, bahkan banyak anak muda yang tak mengenali budaya daerahnya sendiri. Mereka cenderung lebih bangga dengan karya-karya asing, dan gaya hidup yang kebarat-baratan dibandingkan dengan kebudayaan lokal. Adat istiadat dan tata nilai yang ada dalam suatu masyarakat sebagai nilai kearifan lokal, seperti “sambatan” gotong royong, merupakan basis dalam mengatur tata perikelakuan anggota masyarakat. Nantinya akan banyak kehilangan sesuatu yang berharga apabila kekayaan adat istiadat dan budaya yang ada tidak dipelihara dan dikembangkan;

- b. Belum optimalnya partisipasi masyarakat dalam pengelolaan budaya dan pelestarian tradisi.

Hal ini terlihat pada beberapa kegiatan budaya dan tradisi partisipasi masyarakat masih terbatas pada pelaku

budaya, belum pada masyarakat secara luas, terutama generasi muda;

- c. Terbatasnya fasilitasi dan pemeliharaan cagar budaya.

Benda situs dan kawasan cagar budaya yang dilestarikan di Kabupaten Sleman sebanyak 245 unit dari total 800 unit atau sebesar 30,625%. Anggaran untuk pelestarian ini bukan hanya dari APBD Kabupaten, namun juga APBN, BUMN, swasta dan masyarakat;

- d. Seni dan budaya yang tumbuh di masyarakat masih bersifat hiburan belum sampai pada penanaman nilai kehidupan.

Kelompok seni di Kabupaten Sleman pada tahun 2018 sebanyak 1.589 kelompok. Namun pemerintah hanya bisa memfasilitasi sebagian kecil saja karena keterbatasan sumber daya. Untuk jenis kesenian, ada beberapa jenis kesenian yang hampir punah, karena hanya dimainkan oleh satu-dua kelompok saja; serta

- e. Terbatasnya ruang publik untuk tempat berkreatifitas dan berekspresi.

Ruang berkreativitas dan berekspresi saat ini masih terbatas pada sanggar, rumah budaya dan kegiatan yang difasilitasi oleh pemerintah. Kedepan pembangunan taman budaya dan revitalisasi gedung kesenian diharapkan dapat membuka kesempatan bagi masyarakat untuk berkreativitas dan berekspresi.

### **17. Urusan Pemerintah Bidang Perpustakaan**

Pengelolaan perpustakaan desa dan masyarakat baru mencapai 8 unit dari 12 unit, target tahun 2017 dan 24 unit dari target akhir tahun RPJMD.

Permasalahan yang dihadapi dalam penyelenggaraan urusan perpustakaan adalah sebagai berikut:

- a. Belum optimalnya pemanfaatan perpustakaan sebagai sumber informasi.

Sampai dengan tahun 2017, layanan perpustakaan selama 7 jam/hari dan perpustakaan keliling baru menjangkau 72

lokasi, sedangkan jumlah desa di Kabupaten Sleman mencapai 86 desa. Dan rasio jumlah pengunjung perpustakaan pada tahun 2018 menurun, menjadi 0,6556;

- b. Prasarana dan sarana perpustakaan belum memenuhi standar perpustakaan.

Sesuai dengan Peraturan Bupati Nomor 119.1 Tahun 2017, perpustakaan harus mempunyai gedung, koleksi perpustakaan, rak buku, dan sebagainya, termasuk tempat parkir dan akses bagi penyandang disabilitas, anak dan lansia. Pada tahun 2017, kondisi perpustakaan desa dengan kriteria kurang baik di Kabupaten Sleman saat ini mencapai 56 unit. Sementara perpustakaan desa dengan kriteria baik baru berjumlah 12 unit, dan berkembang 18 unit. Jumlah koleksi judul buku perpustakaan di Kabupaten Sleman pada tahun 2018 mengalami penurunan, menjadi 33.791 judul; serta

- c. Kerjasama antar perpustakaan belum optimal.

Kerjasama perpustakaan menjadi salah satu solusi untuk meningkatkan pelayanan perpustakaan. Karena perpustakaan harus mampu menyediakan pelayanan kepada anak-anak, remaja dan kalangan dewasa, dengan konsep totalitas dalam pelayanan, mencakup aspek edukatif, informasi pribadi, rekreasi, kepentingan pribadi, dan kebutuhan karir.

## **18. Urusan Pemerintah Bidang Kearsipan**

Permasalahan yang dihadapi dalam penyelenggaraan urusan kearsipan adalah sebagai berikut:

- a. Belum semua PD mengelola arsip dengan baik.

Persentase perangkat daerah yang menerapkan tertib administrasi dengan kategori baik sebesar 79,17%;

- b. Sarana dan prasarana kearsipan belum memadai.

Semakin tingginya persentase perangkat daerah yang mengelola arsip secara baku tentunya membutuhkan sarana dan prasarana yang lebih banyak pula;

- c. Kualitas dan kuantitas SDM pengelola arsip belum memadai.

Belum semua perangkat daerah mempunyai tenaga fungsional arsiparis, sehingga untuk layanan kearsipan, perangkat daerah menggunakan ASN non arsiparis ataupun tenaga non ASN; serta

- d. Pemanfaatan teknologi informasi dalam pengelolaan arsip belum optimal.

## **C. Urusan Pemerintahan Pilihan**

### **1. Urusan Pemerintah Bidang Kelautan dan Perikanan**

Persentase peningkatan kelompok yang menerapkan teknologi yang dirokemendasikan mencapai 266,60%. Berdasarkan data tersebut, untuk perencanaan selanjutnya, perlu dicermati ulang mengenai data awal dan target per tahunnya.

Permasalahan yang dihadapi dalam penyelenggaraan urusan kelautan dan perikanan adalah sebagai berikut:

- a. Menurunnya produksi ikan pada musim kemarau, yang disebabkan jumlah air yang tersedia menurun maupun banyak bermunculan penyakit ikan.

Sebagian besar budidaya ikan di Kabupaten Sleman menggunakan air irigasi sehingga perlu berbagi dengan kebutuhan air untuk budidaya tanaman. Pada musim kemarau, ketersediaan air berkurang sehingga ketersediaan untuk budidaya ikan juga berkurang. Hal tersebut mengakibatkan produksi ikan juga menurun;

- b. Belum terpenuhinya kebutuhan ikan air segar di Kabupaten Sleman, terutama lele.

Komoditas unggulan ikan di Kabupaten Sleman adalah ikan nila merah karena secara ekonomi, budidaya ikan nila merah paling menguntungkan. Produksi ikan nila ini dapat mencukupi 70% konsumsi ikan nila di DIY. Sementara itu, permintaan konsumsi ikan lele di Kabupaten Sleman cukup tinggi, terutama untuk memenuhi kebutuhan warung makan dan restoran,

sehingga untuk memenuhi kebutuhan diperlukan impor ikan lele. Demikian halnya dengan ikan laut, karena letak geografis Kabupaten Sleman tidak memiliki wilayah kelautan, sehingga kebutuhan ikan laut perlu impor dari luar daerah;

c. Menurunnya ketersediaan benih ikan.

Umur produktif induk ikan untuk menghasilkan benih yang berkualitas adalah 4 tahun sehingga perlu penggantian induk setiap 4 tahun sekali. Sampai dengan tahun 2018 jumlah indukan ikan sebanyak 1.150.000 ekor, sedangkan kemampuan pengadaan calon benih yang bersertifikat per tahun hanya 5.000 ekor calon induk lele dan 200 ekor calon induk nila. Pada tahun 2018, kebutuhan benih mencapai 1.400.000.000 ekor, yang terpenuhi baru 1.227.109.800 ekor;

d. Harga telur gurami tinggi karena langkanya ketersediaan;

e. Masih banyaknya pembudidaya lele yang kapasitas produksinya masih rendah, karena padat tebar benih yang rendah;

f. Masih banyak pembudidaya yang pemahaman teknologi rendah, karena usaha budidaya ikan hanya sampingan.

Dari 637 kelompok pembudidaya ikan, yang mempunyai sertifikat CBIB sebanyak 75 orang, 78 kelompok dan 10 unit pembenihan rakyat (UPR). Sedangkan yang mempunyai sertifikat kelayakan pengolahan hanya 8 kelompok, dan sertifikat MD 1 kelompok;

g. Tingginya harga pakan ikan.

Pakan merupakan faktor produksi yang sangat berpengaruh terhadap produksi dan kualitas ikan yang dihasilkan. Tercatat terdapat kenaikan harga pakan sebesar Rp35.000,00 per zak selama dua tahun. Peningkatan harga pakan ini berarti peningkatan biaya produksi yang harus dikeluarkan oleh petani;

h. Masih kurangnya permodalan bagi kelompok-kelompok pembudidaya ikan.



Kebutuhan modal bagi kelompok pembudidaya ikan meningkat seiring dengan peningkatan harga kebutuhan produksi. Pada tahun 2018, terdapat 84 kelompok pembudidaya ikan yang mengajukan pinjaman penguatan modal sebesar Rp4.090.707.000,00, terpenuhi 75,18%; serta

- i. Masih rendahnya tingkat konsumsi ikan Kabupaten Sleman apabila dibandingkan tingkat konsumsi ikan nasional.

Ketersediaan ikan konsumsi di Kabupaten Sleman pada tahun 2018 baru mencapai 33,99 kg/kapita/tahun, masih dibawah kebutuhan rata-rata konsumsi ikan per kapita per tahun. Target konsumsi ikan per kapita, tahun 2017 sebesar 47,12 kg per kapita (capaian 49,34 kg per kapita) dan konsumsi ikan Kabupaten Sleman tahun 2017 hanya mencapai 25,81 kg per kapita, padahal tingkat konsumsi ini tertinggi se-DIY.

## **2. Urusan Pemerintah Bidang Pariwisata**

Pada tahun 2017, Pemerintah Kabupaten Sleman menyusun kerjasama/kemitraan pariwisata sebanyak 6 buah dari target 7 buah. Sedangkan peningkatan desa wisata kategori mandiri mencapai 8 desa dari target 12 desa.

Permasalahan yang dihadapi dalam penyelenggaraan urusan pariwisata adalah sebagai berikut:

- a. Destinasi di Sleman belum mampu menarik wisatawan mancanegara.

Berdasarkan kunjungan wisatawan di Kabupaten Sleman, wisatawan mancanegara pada tahun 2018 meningkat sebesar 29%. Tetapi angka ini masih lebih rendah dari Kota Yogyakarta yang hampir mencapai 500.000 wisman, padahal wilayahnya saling berbatasan;

- b. Masih kurang kuatnya pencitraan yang mampu membuat destinasi Sleman lebih unggul di lingkungan regional, nasional maupun internasional, misalkan dukungan dan peran serta masyarakat dalam mengimplementasikan sadar wisata sebagai tuan rumah yang baik sehingga

- meningkatkan minat berkunjung kembali (*repeater*) maupun lama tinggal wisatawan;
- c. Pengembangan destinasi dan pemasaran pariwisata masih konvensional, belum optimal memanfaatkan teknologi informasi;
  - d. Pengembangan destinasi dan pemasaran pariwisata belum secara terarah (*well-targeted*) dikembangkan untuk berbagai segmen wisatawan;
  - e. Regulasi kawasan pariwisata belum terintegrasi antar pemangku kepentingan;
  - f. Kurangnya kelembagaan/ manajerial pengelola desa wisata, termasuk dalam hal legalitas usaha, sehingga menghambat pengembangan dan kerjasama dengan pihak lain;
  - g. SDM bidang pariwisata belum berstandar nasional/ internasional.

Desa wisata di Kabupaten Sleman cukup banyak, namun yang terklasifikasi sebanyak 36 desa wisata (mandiri, tumbuh dan berkembang), serta 11 desa wisata kategori rintisan. Dari jumlah tersebut pemandu dan manajemen belum sepenuhnya terjangkau pembinaan dan pendampingan SDM. Sedangkan untuk SDM hotel berbintang yang memiliki sertifikasi kompetensi sebanyak 2.333 orang dari 4.667 orang. Dan SDM biro perjalanan yang bersertifikat sebanyak 289 orang dari 578 orang;

- h. Produk dan usaha pariwisata belum bervariasi; serta
- i. Belum optimalnya sinergitas antar sektor, baik intern pemerintah, antar pemerintah, industri dan pemangku kepentingan kepariwisatawan.

### **3. Urusan Pemerintah Bidang Pertanian**

Permasalahan yang dihadapi dalam penyelenggaraan urusan pertanian adalah sebagai berikut:

- a. Alih fungsi lahan meningkat.

Pada tahun 2018, luas alih fungsi lahan dari pertanian ke non pertanian sebesar 78,70 Ha atau 0,14% dari total

luas wilayah Kabupaten Sleman. Dan dari lahan pertanian yang ada, yang produktif sebesar 18.137 Ha;

- b. Kandungan unsur hara semakin menipis.

Hal ini terkait dengan penerapan pola tanam padi-padi-pantun (bahasa Jawa untuk padi), padahal musim penghujan tidak hadir sepanjang tahun. Padahal dengan diselingi menanam palawija atau hortikultura, akan mengistirahatkan lahan dan mengembalikan unsur hara yang menipis sambil menunggu musim penghujan berikutnya;

- c. Keterbatasan penyuluh dari segi kualitas dan kuantitas.

Pada tahun 2018, penyuluh PNS di Kabupaten Sleman sebanyak 52 orang dan penyuluh THL-TBPP sebanyak 44 orang. Himbauan dari pemerintah pusat, satu desa satu penyuluh pertanian. Selain jumlah penyuluh yang kurang karena di Kabupaten Sleman terdapat 86 desa, penyuluh juga harus mempunyai pengetahuan tentang berbagai komoditas, tidak hanya fokus pada satu komoditas saja. Sedangkan THL-TBPP tidak mempunyai kewenangan, hanya sekedar membantu penyuluh pertanian;

- d. Generasi muda kurang tertarik bekerja di sektor pertanian.

Pada tahun 2018, terdapat 3.170 kelompok tani, yang terdiri dari tanaman pangan, hortikultura, perkebunan, peternakan dan perikanan. Dari kelima jenis, kelompok tani tanaman pangan mempunyai jumlah anggota yang berusia muda paling sedikit, kurang dari 6%. Sedangkan keempat jenis lainnya, berkisar antara 10% sampai dengan 30%, dan tertinggi adalah perikanan, karena nominal keuntungannya lebih besar.

- e. Masih kurangnya ketersediaan benih dan pupuk;

- f. Tingginya biaya produksi.

Indeks harga produksi yang dibayar petani untuk tanaman pangan, hortikultura pada tahun 2018 mencapai 136,12 dan 135,22. Meskipun indeks ini lebih

rendah dibandingkan indeks konsumsi RT, namun NTP yang dihasilkan sebesar 119,21 dan 147,22;

- g. Belum optimalnya kualitas hasil produksi pertanian; serta
- h. Kemampuan/ SDM petani masih rendah.

Sebagian besar petani di Kabupaten Sleman berusia lanjut, sehingga lebih susah menerima masukan untuk merubah pola pertanian dalam rangka peningkatan produksi pertanian.

#### **4. Urusan Pemerintah Bidang Perdagangan**

Nilai ekspor kumulatif sampai dengan akhir tahun 2018 mencapai 41.963.299,13US\$. Sedangkan persentase peningkatan pedagang pasar yang tertib sudah mencapai 9,04%, jauh melebihi target yang direncanakan.

Permasalahan yang dihadapi dalam penyelenggaraan urusan perdagangan adalah sebagai berikut :

- a. Tidak adanya sanksi bagi distributor barang yang melanggar ketentuan pengawasan.

Pengawasan ini terkait pengawasan SNI, ketentuan label, petunjuk penggunaan dan kartu garansi. Selain karena lemahnya penegakan hukum, hal ini juga disebabkan oleh pengawasan belum dilaksanakan secara kontinyu;

- b. Sulitnya mengendalikan distribusi bahan pangan antar daerah.

Permasalahan distribusi pangan dapat disebabkan oleh faktor-faktor yang bersifat fisik dan non-fisik. Persoalan fisik terkait sarana dan prasarana transportasi dan angkutan barang. Sementara penyebab non-fisik adalah adanya perilaku pelaku distribusi yang mempunyai kekuatan untuk mengendalikan pasokan pangan yang pada akhirnya bertujuan untuk mengendalikan harga serta keterbatasan informasi pasar;

- c. Produsen makanan masih bebas mendapatkan zat kimia berbahaya.

Pada tahun 2018, mengawasi tempat pengelolaan makanan sebanyak 2.727 lokasi dan yang memenuhi syarat sebanyak 2.046. Sedangkan sertifikasi terhadap produk pangan yang dihasilkan, yang terdiri dari sertifikat produk pangan industri rumah tangga (bagi pangan awet, dikemas dan berlabel) dan sertifikat higiene sanitasi TPM (bagi pangan siap saji dan depot air minum) mencapai 322 sertifikat. Dalam rangka meminimalisir praktek penggunaan bahan kimia berbahaya dalam pangan, BPOM dan Disperindag bekerjasama dalam mengendalikan pasokan bahan kimia dengan mekanisme distribusi yang jelas. Hanya perusahaan, importir dan distributor yang jelas yang boleh memproduksi, mengimpor dan mendistribusikan bahan berbahaya di dalam negeri; serta

- d. Kurangnya pengetahuan pedagang dalam mengenali produk dengan kandungan bahan berbahaya.

## **5. Urusan Pemerintah Bidang Perindustrian**

Permasalahan yang dihadapi dalam penyelenggaraan urusan perindustrian adalah sebagai berikut:

- a. Masih sulitnya menembus perijinan untuk usaha ekspor.  
Salah satu syarat untuk mengajukan usaha ekspor adalah lahan yang digunakan untuk usaha. Selama ini, banyak usaha yang terkendala karena peruntukan lahan tidak sesuai, karena merupakan lahan pertanian atau kawasan lindung;
- b. Belum optimalnya pemantauan terhadap pelaku usaha yang telah mendapatkan bimtek;
- c. Belum adanya pemetaan pelaku usaha tentang tolok ukur standarisasi produk dan proses produksi; serta
- d. Belum optimalnya intensitas penguatan modal.

Pada tahun 2018, penyaluran dana penguatan modal bagi 32 UMKM sebesar Rp902.000.000, jauh meningkat dari tahun 2017. Namun dibandingkan dengan jumlah total UMKM (36.635 usaha), UMKM yang mendapat penguatan modal masih sangat kecil.

## **6. Urusan Pemerintah Bidang Transmigrasi**

Pada tahun 2018, persentase calon transmigran yang berangkat mencapai 92%. Angka tersebut menunjukkan masih tingginya animo masyarakat terhadap program transmigrasi. Komitmen Kabupaten Sleman pun cukup tinggi, terbukti dengan sharing anggaran pada tahun 2018 dalam pembangunan rumah transmigran, jamban keluarga dan sarana air bersih.

Permasalahan yang dihadapi dalam penyelenggaraan urusan transmigrasi adalah sebagai berikut:

- a. Terbatasnya daerah tujuan transmigrasi yang sesuai dengan minat calon transmigran;
- b. Masih adanya lahan usaha yang belum diberikan kepada transmigran (adanya sengketa lahan dengan penduduk setempat, dengan perusahaan, dan lain sebagainya);
- c. Masih banyaknya lokasi transmigrasi yang belum memenuhi syarat 2C (*clear and clean*) dan 3L (layak huni, layak usaha dan layak berkembang);
- d. Masih rendahnya ketrampilan calon transmigran untuk memenuhi kebutuhan dan mengembangkan potensi di daerah tujuan transmigrasi; serta
- e. Minimnya sarana penampungan bagi calon transmigran, khususnya di tingkat kabupaten.

## **D. Urusan Administrasi Pemerintahan Dan Fungsi Penunjang Urusan Pemerintahan**

### **1. Urusan Sekretariat Daerah**

Pada tahun 2018, persentase organisasi perangkat daerah (OPD) yang memiliki kinerja "baik" mencapai 93,55 persen. Hal ini didorong oleh penerapan indikator kinerja dan sistem aplikasi teknologi informasi (TI) dalam berbagai kegiatan. Kabupaten Sleman juga telah menyusun dan mensosialisasikan format baku standar pelayanan (SP), yang mudah digunakan dan direplikasi oleh semua Unit Pelayanan Publik (UPP), baik pada Perangkat Daerah maupun UPT, sebagai tindak lanjut dari Peraturan Bupati Sleman Nomor 23

Tahun 2013 tentang Pedoman Penyusunan, Penetapan, dan Penerapan Standar Pelayanan di Lingkungan Pemerintah. pada penilaian kinerja penyelenggaraan pelayanan publik yang berdasar pada Keputusan Bupati Sleman Nomor 119.1/Kep.KDH/A/2017 tentang Indikator Kinerja Penyelenggaraan Pelayanan Publik, SP menjadi indikator pertama.

Permasalahan yang dihadapi dalam penyelenggaraan urusan sekretariat daerah adalah sebagai berikut:

- a. Penyusunan indikator evaluasi kecamatan kurang mencakup keseluruhan penyelenggaraan pemerintahan yang dilakukan oleh kecamatan;
- b. Belum adanya regulasi tentang tata cara kerjasama daerah sebagai turunan dari aturan baru Peraturan Pemerintah Nomor 28 Tahun 2018 tentang Kerja Sama Daerah;
- c. Belum ada regulasi tentang batas wilayah Kabupaten Sleman serta penetapan nama dan batas wilayah desa;
- d. Kurangnya ketersediaan sarana dan prasarana yang dapat mendukung pelaksanaan penanganan permasalahan di wilayah perbatasan;
- e. Tidak tersedianya dokumen-dokumen pendukung dalam penanganan suatu permasalahan hukum; serta
- f. Belum optimalnya fungsi sekretariat daerah sebagai koordinator urusan pemerintah daerah

## **2. Urusan Sekretariat DPRD**

Permasalahan yang dihadapi dalam penyelenggaraan urusan sekretariat DPRD adalah sebagai berikut:

- a. Belum adanya dukungan perencanaan kerja dari masing-masing alat kelengkapan dewan; serta
- b. Adanya berbagai kepentingan yang bersifat politis dari masing-masing parpol dalam pembahasan produk hukum daerah.

## **3. Urusan Inspektorat**

OPD yang telah mendapatkan pembinaan ZI/WBK/WBBM sampai dengan tahun 2018 sebanyak

14 OPD. Permasalahan yang dihadapi dalam penyelenggaraan urusan inspektorat adalah sebagai berikut:

- a. Penetapan sasaran dan indikator kinerja pada OPD belum seluruhnya berorientasi hasil, metode pengukuran belum ditetapkan dan belum adanya basis data yang memadai;
- b. Belum seluruh personil memahami pentingnya implementasi SPIP dalam pelaksanaan tugas pokok fungsinya;
- c. Tindak lanjut yang melibatkan pihak ketiga, khususnya berkaitan dengan kerugian dan kewajiban setor sangat lambat perkembangannya;
- d. Belum seluruh personil memahami dengan baik Peraturan Pemerintah Nomor 53 Tahun 2010 tentang Disiplin Pegawai Negeri Sipil;
- e. Belum semua SKPD mendapatkan pembinaan ZI-WBK/WBBM

#### **4. Urusan Perencanaan**

Permasalahan yang dihadapi dalam penyelenggaraan urusan perencanaan adalah sebagai berikut:

- a. Belum ada instrumen yang baku dan jelas dalam menganalisis korelasi antara program yang satu dengan program lainnya dalam mendukung pencapaian sasaran maupun misi daerah; dan
- b. Adanya perbedaan nomenklatur program dan kegiatan yang dilaksanakan oleh pusat dengan yang dilaksanakan oleh propinsi dan kabupaten.

#### **5. Urusan Keuangan**

Permasalahan yang dihadapi dalam penyelenggaraan urusan keuangan adalah beberapa regulasi teknis tentang pengelolaan keuangan dan aset sangat dinamis.

#### **6. Urusan Kepegawaian serta Pendidikan dan Pelatihan**

Permasalahan yang dihadapi dalam penyelenggaraan urusan kepegawaian serta pendidikan dan pelatihan adalah sebagai berikut:

- a. Jumlah pegawai yang belum sesuai dengan kebutuhan, sehingga perlu peningkatan kualitas dan kompetensi



pegawai untuk mendukung tugas pokok dan fungsi organisasi; serta

- b. Pengangkatan pegawai dalam jabatan belum sepenuhnya berdasarkan kompetensi.

#### **7. Urusan Penelitian dan Pengembangan**

Permasalahan yang dihadapi dalam penyelenggaraan urusan penelitian dan pengembangan adalah belum optimalnya hasil riset sebagai dasar pengambilan kebijakan pembangunan daerah.

#### **8. Urusan Fungsi Lain Sesuai Ketentuan Peraturan Perundang-undangan**

Permasalahan yang dihadapi dalam penyelenggaraan urusan ini adalah potensi gesekan antar suku, ras dan agama, karena tingkat kemajemukan masyarakat.

**BAB III**  
**RANCANGAN KERANGKA EKONOMI DAERAH**  
**DAN KEBIJAKAN KEUANGAN DAERAH**

Bab ini menyajikan kondisi perekonomian hasil perhitungan dari Badan Pusat Statistik tahun 2017, capaian 2018 serta tantangan dan prospek perekonomian tahun 2019 dan tahun 2020 serta gambaran kemampuan keuangan daerah untuk pendanaan pembangunan. Selanjutnya berdasarkan hal-hal tersebut akan dirumuskan kebijakan pembangunan ekonomi daerah tahun 2020 beserta proyeksi kemampuan keuangan daerah untuk pendanaan pembangunan tahun 2020, termasuk di dalamnya perkiraan potensi sumber dan besaran pendapatan dari seluruh sektor.

**3.1. Kondisi Ekonomi Daerah Tahun 2017 dan Tahun 2018**

**3.1.1. Pertumbuhan Ekonomi**

Berdasarkan perhitungan Badan Pusat Statistik, Perekonomian Kabupaten Sleman pada tahun 2018 tumbuh 6.42% (angka sangat sementara). Pertumbuhan ini lebih besar dari pada pertumbuhan tahun 2017 yang sebesar 5,35%. Pertumbuhan tertinggi pada tahun 2018 terjadi pada kategori konstruksi sebesar 13,08%, sedangkan pertumbuhan paling kecil terjadi pada kategori Pertanian, Kehutanan dan Perikanan, yakni tumbuh sebesar 1,53%. Sektor-sektor yang laju pertumbuhannya di atas laju pertumbuhan PDRB adalah sektor Konstruksi (13,08%), sektor Pertambangan dan Pengalihan (8,93%), sektor Transportasi dan Perdagangan (8,07%), sektor Jasa Keuangan dan Transportasi (7,17%), serta sektor Penyediaan Akomodasi dan Makan Minum (6,79%). Sektor Pertanian, Kehutanan dan Perikanan pada tahun 2018 tumbuh sebesar 1,53%, sedikit meningkat dibandingkan tahun 2017 yang tumbuh sebesar 1,09%. Sektor lain yang pertumbuhannya lebih rendah dibandingkan pertumbuhan tahun 2017 adalah sektor Industri Pengolahan, sektor Pengadaan Listrik dan Gas, sektor Perdagangan Besar dan Eceran, Reparasi Mobil dan Sepeda Motor, sektor Informasi dan Komunikasi,

serta sektor Jasa Perusahaan. Laju pertumbuhan PDRB Kabupaten Sleman tahun 2014-2018 secara rinci dapat dilihat pada tabel 3.1.

**Tabel 3.1.**  
**Laju Pertumbuhan PDRB Kabupaten Sleman Atas Dasar Harga Konstan menurut Lapangan Usaha (%) Tahun 2014-2018**

Kategori	Uraian	2014	2015	2016	2017*)	2018**
A	Pertanian, Kehutanan, dan Perikanan	-4,76	1,80	1,12	1,09	1.53
B	Pertambangan dan Penggalian	1,01	0,17	0,43	0,79	8.93
C	Industri Pengolahan	2,06	1,96	4,47	5,77	5.60
D	Pengadaan Listrik dan Gas	3,62	1,46	15,27	3,94	2.27
E	Pengadaan Air, Pengelolaan Sampah, Limbah dan Daur Ulang	4,02	3,02	2,40	3,25	5.28
F	Konstruksi	5,64	4,44	4,77	6,95	13.08
G	Perdagangan Besar dan Eceran; Reparasi Mobil dan Sepeda Motor	6,45	6,43	6,26	5,69	5.03
H	Transportasi dan Pergudangan	5,40	3,91	7,39	5,38	8.07
I	Penyediaan Akomodasi dan Makan Minum	6,02	6,07	5,98	6,14	6.79
J	Informasi dan Komunikasi	7,25	5,48	8,19	6,37	6.17
K	Jasa Keuangan dan Asuransi	9,02	8,65	5,04	2,79	7.17
L	Real Estate	8,37	6,62	5,52	4,95	5.10
M,N	Jasa Perusahaan	9,03	7,13	3,55	5,79	5.52
O	Administrasi Pemerintahan, Pertahanan dan Jaminan Sosial Wajib	6,60	5,20	5,89	4,10	4.11
P	Jasa Pendidikan	8,57	7,88	3,98	5,64	6.00
Q	Jasa Kesehatan dan Kegiatan Sosial	8,01	7,65	4,47	6,03	6.07
R,S,T,U	Jasa lainnya	5,80	8,19	5,24	5,40	4.85
<b>PRODUK DOMESTIK REGIONAL BRUTO</b>		<b>5,30</b>	<b>5,18</b>	<b>5,25</b>	<b>5,35</b>	<b>6,42</b>

\*) angka sementara

\*\*) angka sangat sementara

Sumber : BPS 2019

Apabila dibandingkan dengan pertumbuhan ekonomi DIY, laju pertumbuhan ekonomi Kabupaten Sleman masih lebih tinggi, karena laju pertumbuhan ekonomi DIY tahun 2018 adalah 6,20% dan tahun 2017 adalah 5,26%. Sementara, jika dibandingkan dengan Kabupaten/Kota lain di wilayah DIY, laju pertumbuhan ekonomi

RKPD Kabupaten Sleman Tahun 2020

Kabupaten Sleman selama tahun 2014-2016 berada di peringkat pertama, namun pada tahun 2017 dan 2018 turun menjadi peringkat kedua dan peringkat pertama adalah Kabupaten Kulon Progo yang tumbuh sebesar 5,97% pada tahun 2017 dan 10,84% pada tahun 2018. Secara lebih lengkap, perbandingan laju pertumbuhan ekonomi tersebut disajikan pada tabel 3.2.

**Tabel 3.2.**  
**Laju Pertumbuhan Ekonomi Kabupaten/Kota di DIY**  
**Tahun 2014-2018 (%)**

Wilayah	2014	2015	2016	2017*	2018**
Kulon progo	4,57	4,62	4,76	5,97	10,84
Bantul	5,04	4,97	5,06	5,10	5,47
Gunung Kidul	4,54	4,82	4,89	5,00	5,16
Sleman	5,30	5,18	5,25	5,35	6,42
Yogyakarta	5,28	5,09	5,11	5,24	5,49
DIY	5,17	4,95	5,05	5,26	6,20

\*) angka sementara

\*\*) angka sangat sementara

Sumber : BPS, 2019

Lima sektor penyumbang PDRB terbesar pada tahun 2018 (angka sangat sementara) adalah (1) Industri Pengolahan (13,19%); (2) Konstruksi (11,78%); (3) Penyediaan Akomodasi dan Makan Minum (10,16%); (4) Jasa Pendidikan (9,41%); (5) Informasi dan Komunikasi (7,95%). Selengkapnya, kontribusi sektor penyumbang PDRB dapat dilihat pada tabel 3.3. dan 3.4.

**Tabel 3.3.**  
**PDRB Kabupaten Sleman Atas Dasar Harga Berlaku Menurut Lapangan**  
**Usaha Tahun 2014-2018 (juta rupiah)**

Kategori	Uraian	2014	2015	2016	2017 *)	2018**)
A	Pertanian, Kehutanan, dan Perikanan	2.574.199,3	2.826.715,0	2.983.069,2	3.085.181,1	3.234.968,2
B	Pertambangan dan Pengalihan	137.850,2	147.413,2	152.576,6	154.658,4	169.102,3
C	Industri Pengolahan	4.311.424,1	4.543.920,0	4.943.591,4	5.319.570,1	5.777.650,6
D	Pengadaan Listrik dan Gas	27.895,9	32.016,3	38.680,5	47.254,3	50.236,1
E	Pengadaan Air, Pengelolaan Sampah, Limbah dan Daur Ulang	16.069,8	17.198,3	17.992,7	19.091,4	19.930,2
F	Konstruksi	3.365.673,5	3.671.128,5	3.960.104,0	4.376.658,9	5.159.977,8
G	Perdagangan Besar dan Eceran; Reparasi Mobil dan Sepeda Motor	2.362.696,9	2.574.664,1	2.883.199,6	3.160.224,6	3.441.651,5
H	Transportasi dan Pergudangan	2.164.299,8	2.377.612,6	2.692.371,9	2.973.830,1	3.367.000,7
I	Penyediaan Akomodasi dan Makan Minum	3.086.048,1	3.450.076,4	3.793.368,4	4.144.322,4	4.457.070,3

Kategori	Uraian	2014	2015	2016	2017 *)	2018**)
J	Informasi dan Komunikasi	2.612.761,5	2.726.066,7	2.961.884,7	3.244.700,3	3.480.673,0
K	Jasa Keuangan dan Asuransi	992.908,7	1.114.723,3	1.200.882,6	1.280.249,9	1.422.868,0
L	Real Estate	2.383.940,9	2.626.348,2	2.923.612,0	3.142.737,1	3.380.571,7
M,N	Jasa Perusahaan	528.106,6	578.396,9	618.775,8	670.736,7	723.570,9
O	Administrasi Pemerintahan, Pertahanan dan Jaminan Sosial Wajib	2.021.715,0	2.251.056,6	2.520.298,8	2.782.811,3	2.987.918,7
P	Jasa Pendidikan	2.943.821,9	3.346.591,6	3.538.688,4	3.815.058,6	4.124.553,9
Q	Jasa Kesehatan dan Kegiatan Sosial	701.977,8	791.283,7	868.505,4	947.351,6	1.016.163,6
R,S,T,U	Jasa lainnya	680.848,8	751.294,1	842.093,9	923.008,3	989.677,4
		30.912.238,7	33.826.505,4	36.939.695,9	40.087.444,9	43.803.584,6

\*) angka sementara

\*\*\*) angka sangat sementara

Sumber: BPS, 2019

**Tabel 3.4.**  
**Distribusi PDRB Kabupaten Sleman Atas Dasar Harga Berlaku Menurut Lapangan Usaha Tahun 2014-2018 (%)**

Kategori	Uraian	2014	2015	2016	2017*)	2018**)
A	Pertanian, Kehutanan, dan Perikanan	8,33	8,36	8,08	7,70	7,41
B	Pertambangan dan Penggalian	0,45	0,44	0,41	0,39	0,39
C	Industri Pengolahan	13,95	13,43	13,38	13,27	13,19
D	Pengadaan Listrik dan Gas	0,09	0,09	0,10	0,12	0,11
E	Pengadaan Air, Pengelolaan Sampah, Limbah dan Daur Ulang	0,05	0,05	0,05	0,05	0,05
F	Konstruksi	10,89	10,85	10,72	10,92	11,78
G	Perdagangan Besar dan Eceran; Reparasi Mobil dan Sepeda Motor	7,64	7,61	7,81	7,88	7,84
H	Transportasi dan Pergudangan	7,00	7,03	7,29	7,42	7,69
I	Penyediaan Akomodasi dan Makan Minum	9,98	10,20	10,27	10,34	10,16
J	Informasi dan Komunikasi	8,45	8,06	8,02	8,09	7,95
K	Jasa Keuangan dan Asuransi	3,21	3,30	3,25	3,19	3,25
L	Real Estate	7,71	7,76	7,91	7,84	7,72
M,N	Jasa Perusahaan	1,71	1,71	1,68	1,67	1,65
O	Administrasi Pemerintahan, Pertahanan dan Jaminan Sosial Wajib	6,54	6,65	6,82	6,94	6,82
P	Jasa Pendidikan	9,52	9,89	9,58	9,52	9,41
Q	Jasa Kesehatan dan Kegiatan Sosial	2,27	2,34	2,35	2,36	2,32
R,S,T,U	Jasa lainnya	2,20	2,22	2,28	2,30	2,26
	PRODUK DOMESTIK REGIONAL BRUTO	100,00	100,00	100,00	100,00	100,00

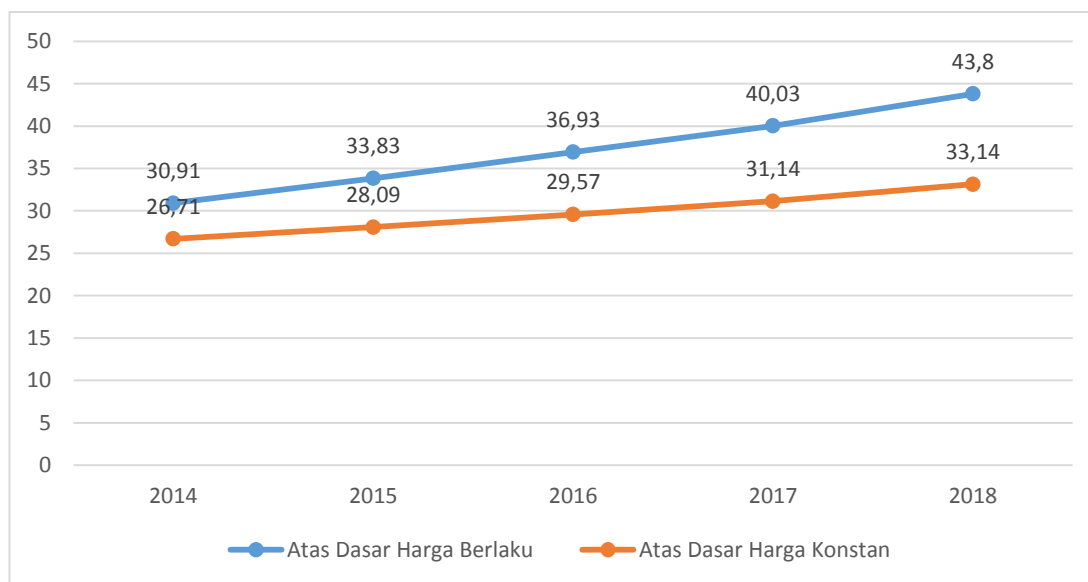
\*) angka sementara

\*\*\*) angka sangat sementara

Sumber: BPS, 2019

Dari data lima tahun terakhir yang disajikan diatas ditemukan adanya pergeseran peran sektor dalam perekonomian daerah, dari sektor primer kepada sektor sekunder dan tersier.

PDRB per kapita merupakan formulasi dari besarnya PDRB dibagi dengan jumlah penduduk. PDRB per kapita atas dasar harga berlaku menunjukkan nilai PDRB per satu orang penduduk. Pada tahun 2017 PDRB per kapita Kabupaten Sleman adalah Rp40.803.584,6,- meningkat lebih tinggi menjadi Rp43.803.584,6,- pada tahun 2018.



Sumber : BPS 2019

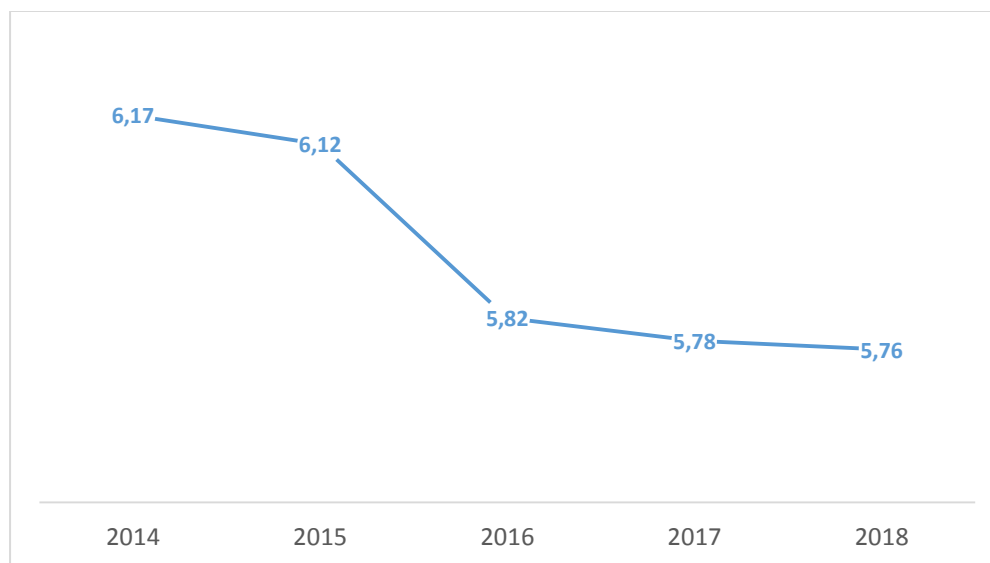
**Gambar 3.1. Perkembangan PDRB per Kapita Kabupaten Sleman Tahun 2014 - 2018 (juta rupiah)**

### 3.1.2. Ketenagakerjaan

Tenaga kerja didefinisikan sebagai penduduk dalam usia kerja. Di Indonesia disebutkan bahwa penduduk usia kerja adalah penduduk yang berusia 15 tahun ke atas. Selanjutnya tenaga kerja dipilah menjadi dua kelompok ialah kelompok angkatan kerja dan kelompok bukan angkatan kerja. Kelompok angkatan kerja terdiri dari penduduk yang bekerja dan penduduk yang menganggur dan mencari pekerjaan. Kelompok bukan angkatan kerja terdiri dari penduduk yang bersekolah, penduduk yang mengurus rumah tangga dan penduduk yang menerima pendapatan. Kelompok bukan angkatan kerja ini sewaktu-waktu bisa menawarkan jasanya untuk bekerja sehingga menjadi masuk dalam kelompok angkatan kerja.

Pada tahun 2017, angkatan kerja berjumlah 604.701 orang, terdiri dari bekerja 569.750 orang (94,22%) dan menganggur 34.951 orang (5,78%). Pada tahun 2018, jumlah angkatan kerja 601.570 orang yang terdiri dari bekerja 566.891 orang (94,23%) dan

menganggur 34.678 orang (5,76%). Dibandingkan kondisi tahun 2017, tingkat pengangguran terbuka tahun 2018 lebih rendah atau turun 0,02% dari 5,78% pada tahun 2017 menjadi 5,76% pada tahun 2018. Perkembangan tingkat pengangguran Kabupaten Sleman selama 2014-2018 dapat dicermati pada gambar 3.2. di bawah ini.



Sumber: Dinas Tenaga Kerja Kab. Sleman, 2019

**Gambar 3.2. Grafik Perkembangan Tingkat Pengangguran Terbuka Kabupaten Sleman Tahun 2014-2018 (%)**

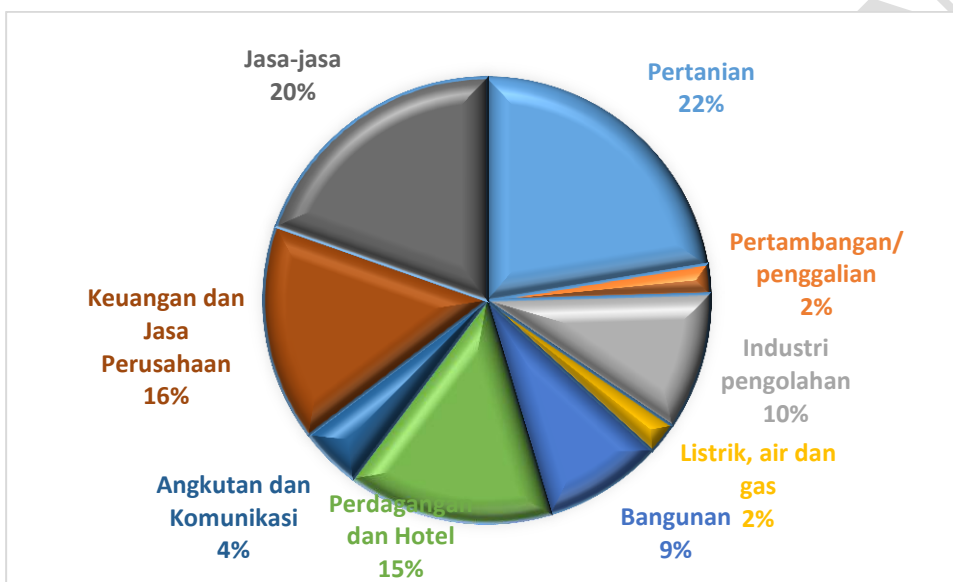
Dinas Tenaga Kerja Kabupaten Sleman mencatat bahwa penyerapan tenaga kerja per lapangan usaha di Kabupaten Sleman selama tahun 2014 hingga 2017 masih didominasi oleh lapangan usaha pertanian, lapangan jasa-jasa, lapangan usaha keuangan dan jasa perusahaan, lapangan usaha perdagangan dan hotel dan lapangan usaha industri pengolahan. Secara terperinci, jumlah penduduk yang bekerja menurut lapangan usaha ditampilkan pada tabel 3.5, sedangkan proporsi penyerapan tenaga kerja menurut lapangan usaha pada tahun 2017 ditampilkan pada gambar selanjutnya.

**Tabel 3.5. Distribusi Tenaga Kerja di Kabupaten Sleman Menurut Lapangan Usaha Tahun 2014-2017**

NO.	LAPANGAN USAHA	2014		2015		2016		2017*	
		Jumlah	%	Jumlah	%	Jumlah	%	Jumlah	%
1	Pertanian	23.981	3,56	123.073	23,02	27.205	22,88	127.917	22,45
2	Pertambangan/penggalian	9.648	1,83	9.913	1,85	11.515	2,07	11.853	2,08
3	Industri pengolahan	55.765	0,60	54.662	0,22	57.327	0,31	56.606	9,94

NO.	LAPANGAN USAHA	2014		2015		2016		2017*	
		Jumlah	%	Jumlah	%	Jumlah	%	Jumlah	%
4	Listrik, air dan gas	10.817	2,06	11.809	2,21	11.943	2,15	13.046	2,29
5	Bangunan	43.895	8,34	46.802	8,75	48.029	8,64	49.039	8,61
6	Perdagangan dan Hotel	80.031	5,21	76.531	14,31	83.252	4,97	84.996	14,92
7	Angkutan dan Komunikasi	23.688	4,50	23.193	4,34	24.740	4,45	25.230	4,43
8	Keuangan dan Jasa Perusahaan	58.557	1,13	72.485	13,56	73.722	13,26	89.353	15,68
9	Jasa-jasa	19.789	22,77	116.256	21,74	118.350	21,28	111.710	19,61
	JUMLAH	526.171	100	534.724	100	556.083	100	569.750	100,00

Sumber: Dinas Tenaga Kerja Kab. Sleman, 2018



Sumber: Dinas Tenaga Kerja Kab. Sleman, 2018

**Gambar 3.3. Grafik Penyerapan Tenaga Kerja di Kabupaten Sleman Menurut Lapangan Usaha Tahun 2017**

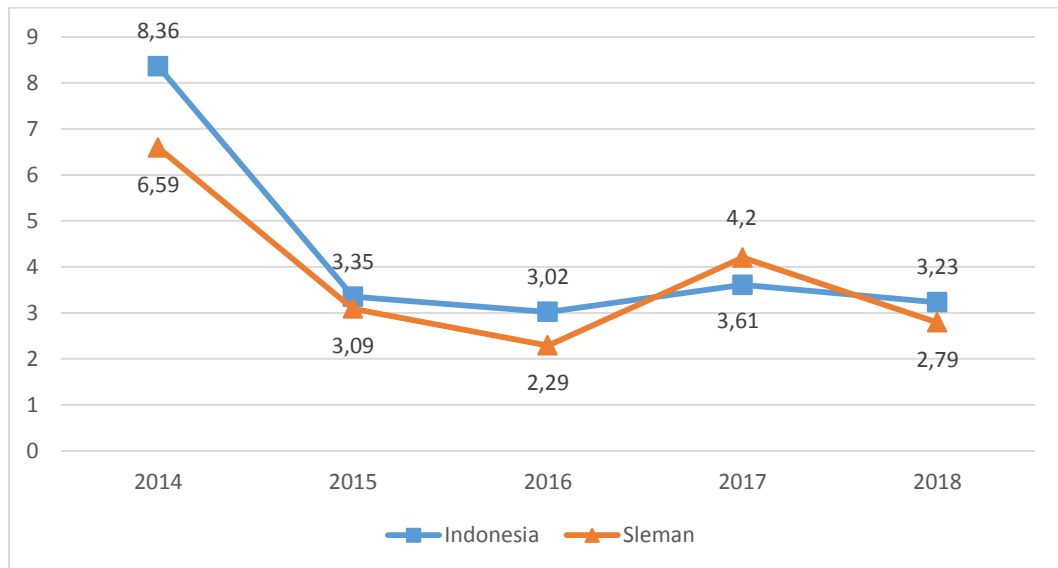
### 3.1.3. Inflasi

Pada tahun 2017, angka inflasi lebih tinggi dari angka nasional serta mengalami peningkatan jika dibandingkan tahun 2016 yaitu dari 2,29% menjadi 4,2%, sementara angka inflasi nasional sebesar 3,61% di tahun 2017.

Pada tahun 2018, Kabupaten Sleman telah melakukan perhitungan angka inflasi, tercatat sebesar 2,79% untuk periode bulan November 2017-2018. Angka ini lebih rendah dari angka inflasi nasional pada tahun yang sama sebesar 3,23%. Tim Pengendali Inflasi Daerah (TPID) dalam menjaga tingkat inflasi yang rendah dan stabil sangat diperlukan di Wilayah Kabupaten Sleman. Kegiatan koordinasi secara periodik dilaksanakan guna mengidentifikasi dan



menentukan solusi dalam pengendalian inflasi. Perkembangan inflasi selama lima tahun secara lebih jelas dapat dilihat pada gambar 3.4.



Sumber: Badan Pusat Statistik, Dinas Komunikasi dan Informatika, 2019

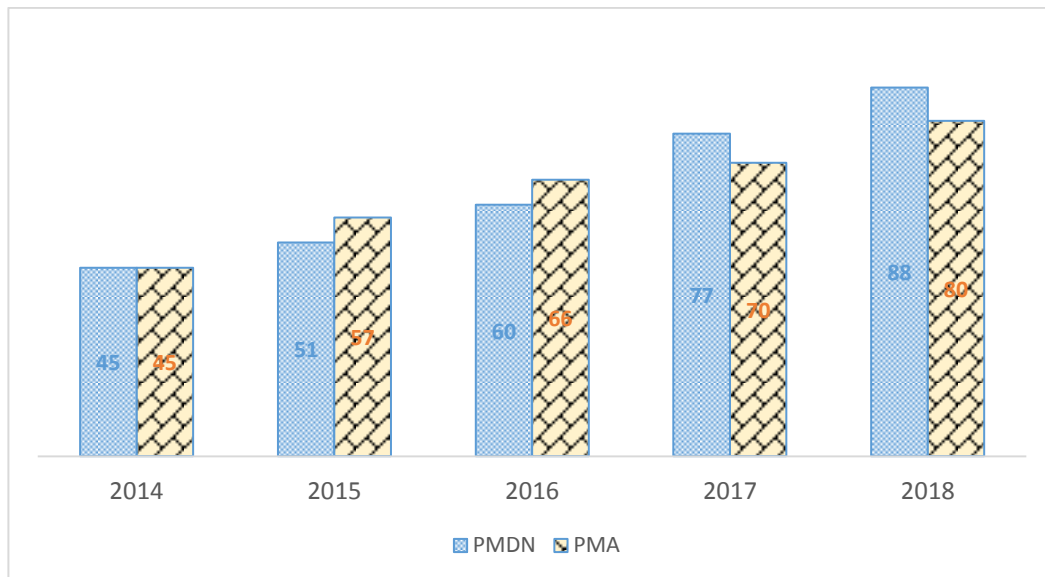
**Gambar 3.4. Grafik Perkembangan Tingkat Inflasi Indonesia dan Kabupaten Sleman Tahun 2014 s.d 2018 (%)**

#### 3.1.4. Investasi

Kabupaten Sleman tetap menarik bagi investor dalam negeri dan luar negeri untuk berinvestasi. Hal ini ditunjukkan oleh adanya trend yang terus meningkat atas jumlah perusahaan maupun nilai investasi di Kabupaten Sleman yang dicatat oleh Dinas Penanaman Modal dan Pelayanan Perizinan Terpadu (DMPPT).

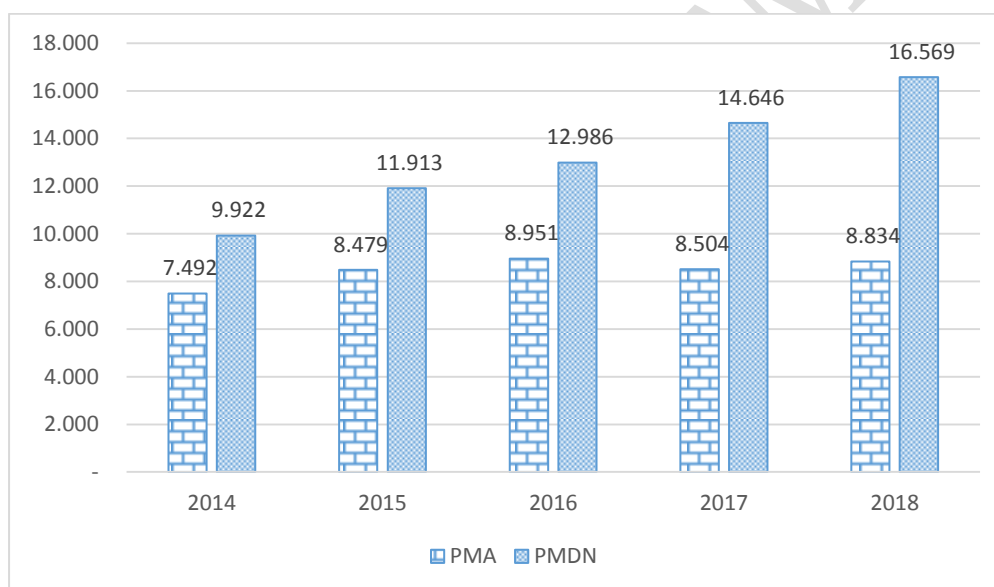
Pada tahun 2017 terdapat 147 investasi terdiri dari 77 investasi PMDN dan 70 investasi PMA dimana nilai investasi Dalam Negeri (PMDN) bernilai Rp3.893.334.058.937,86,- dan penanaman modal asing (PMA) bernilai US\$235.336.555,86. Dari sejumlah investasi tersebut, dapat menyerap tenaga kerja sebanyak 23.150 orang, dimana investasi PMDN menyerap 14.646 tenaga kerja dan investasi PMA menyerap 8.504 tenaga kerja.

Pada tahun 2018 terdapat 168 investasi terdiri dari 88 investasi PMDN dan 80 investasi PMA. Nilai investasi PMDN pada 2018 adalah Rp5.584.259.954.480,86,- dengan tenaga kerja sebanyak 16.569 orang, sedangkan investasi PMA mencapai US\$193.830.919,16 dan mengakomodir tenaga kerja sebanyak 8.834 orang.



Sumber : DMPPT Kab. Sleman, 2018

**Gambar 3.5. Grafik Perkembangan Jumlah Investasi PMDN dan PMA di Kabupaten Sleman Tahun 2014-2018**



Sumber: DMPPT Kab. Sleman, 2018

**Gambar 3.6. Grafik Perkembangan Penyerapan Tenaga Kerja pada PMA dan PMDN Tahun 2014-2018 di Kabupaten Sleman**

Pada waktu yang akan datang, iklim investasi yang kondusif bagi investor, kemudahan perizinan dan kejelasan peluang investasi merupakan hal-hal yang dapat dilakukan untuk dapat menarik lebih banyak investasi.

### 3.1.5. Tantangan dan Prospek Perekonomian Daerah Tahun 2019 dan 2020

Memperhatikan kinerja perekonomian Kabupaten Sleman pada waktu yang lalu, kondisi perekonomian regional, kondisi perekonomian dan kondisi politik nasional dan global, diperkirakan

perekonomian Kabupaten Sleman masih akan dihadapkan pada sejumlah permasalahan sebagai berikut:

- a. Penanggulangan kemiskinan.
- b. Penguatan daya saing ekonomi lokal.
- c. Pemerataan pembangunan antar wilayah untuk mengurangi ketimpangan wilayah.

Dengan dibukanya bandar udara Yogyakarta International Airport (YIA) di Kabupaten Kulon Progo pada bulan April tahun 2019, maka akan terdapat tantangan bagaimana investor tetap tertarik untuk berinvestasi di Kabupaten Sleman, karena tentu saja dengan bandara yang berlokasi di Kulon Progo, Kabupaten Kulon Progo menjadi tujuan baru bagi investor berinvestasi di wilayah DIY. Selain tantangan, diperkirakan bahwa pada tahun 2020 mulai terdapat peluang ekonomi yang dapat dimanfaatkan sebaik-baiknya oleh Kabupaten Sleman terutama terkait dengan pengembangan potensi ekonomi lokal dan peningkatan ekspor.

Berdasarkan kondisi perekonomian daerah tahun 2017, maka prospek perekonomian pada tahun 2019 dan 2020 diperkirakan sebagai berikut:

- a. Pertumbuhan ekonomi Tahun 2019 diperkirakan 5,48% dan tahun 2020 ditargetkan sebesar 5,55%.
- b. Inflasi pada tahun 2019 diperkirakan sebesar 4,00% tahun 2020 ditargetkan sebesar 3,50%.
- c. Nilai ekspor tahun 2019 ditargetkan sebesar US\$43.500.000 dan pada tahun 2020 ditargetkan sebesar US\$44.000.000.
- d. Nilai investasi tahun 2019 ditargetkan sebesar 7000 milyar rupiah dan pada tahun 2020 ditargetkan sebesar 7500 milyar rupiah.

### **3.2. Arah Kebijakan Ekonomi Daerah**

Dalam rangka mencapai target pertumbuhan ekonomi pada tahun 2020 sebesar 5,55%, maka perlu upaya untuk mendongkrak pertumbuhan sektor-sektor potensial dan menarik investor untuk berinvestasi di Kabupaten Sleman. Program dan kegiatan juga

difokuskan pada peningkatan peran dan sinergitas sektor pertanian, pariwisata, industri dan perdagangan.

Sebagai upaya menangkap peluang atas dibukanya Yogyakarta International Airport, kawasan Sleman yang berdekatan dengan Kulon Progo yang meliputi Kecamatan-kecamatan Godean, Seyegan, Minggir dan Moyudan difokuskan untuk pengembangan pertanian, pariwisata berbasis pertanian dan industri untuk mendukung pariwisata.

Kebijakan yang dirumuskan dalam pembangunan ekonomi tahun 2020 sebagai berikut:

1. Meningkatkan pertumbuhan ekonomi, program diarahkan pada:
  - a. Peningkatan nilai investasi.
  - b. Penguatan dan pendampingan Usaha Mikro, Kecil dan Menengah.
  - c. Peningkatan aksesibilitas Usaha Mikro, Kecil dan Menengah.
  - d. Pengembangan ekonomi kreatif.
2. Meningkatkan daya saing sektor pertanian, pariwisata, industri dan perdagangan, program diarahkan pada:
  - a. Peningkatan kuantitas dan kualitas produk dan produktivitas sektor pertanian, pariwisata, industri dan perdagangan.
  - b. Peningkatan standarisasi dan sertifikasi produk sektor pertanian, pariwisata, industri dan perdagangan.
  - c. Peningkatan pengelolaan destinasi wisata.
  - d. Pengembangan dan penguatan desa wisata.
  - e. Perluasan ekspor.
3. Meningkatkan kesempatan kerja, program diarahkan pada peningkatan kualitas tenaga kerja.
4. Meningkatkan prasarana dan sarana perekonomian, program diarahkan kepada pembangunan dan pemeliharaan infrastruktur perekonomian.
5. Menurunkan kemiskinan, program diarahkan pada:
  - a. Perkuatan dan perluasan akses penduduk miskin terhadap pendidikan dan pelatihan.
  - b. Pendampingan dan pemberdayaan keluarga miskin dalam kegiatan ekonomi produktif.
  - c. Pendampingan pemasaran produk usaha penduduk miskin.

6. Meningkatkan peran serta swasta, perguruan tinggi, pelaku usaha dan lembaga masyarakat dalam pengembangan ekonomi lokal. Program diarahkan pada:
  - a. Peningkatan intensitas koordinasi lintas Perangkat Daerah (PD) dan pelaku usaha dalam pendampingan dan pemberdayaan masyarakat.
  - b. Peningkatan jejaring kerjasama pemerintah-swasta-masyarakat dan akademisi.
  - c. Mengembangkan klaster-klaster ekonomi potensial.

### **3.3. Arah Kebijakan Keuangan Daerah**

Efektivitas kebijakan, program dan kegiatan pembangunan yang tertuang dalam RKPD Tahun 2020 sebagai pelaksanaan agenda RPJPD Tahun 2006-2025 di tahun kelimabelas dan RPJMD Tahun 2016-2021 tahun kelima, tidak terlepas dari kapasitas anggaran yang dapat terkelola oleh pemerintah daerah. Untuk itu, kebutuhan belanja pembangunan daerah selalu mempertimbangkan kapasitas fiskal daerah sebagai salah satu penopang strategis dalam implementasi RKPD, yang akan selalu berdampingan dengan sumber-sumber pendanaan non Anggaran Pendapatan dan Belanja Daerah (APBD), seperti APBN, hibah, dana kemitraan swasta, swadaya masyarakat serta kontribusi pelaku usaha melalui *Corporate Social Responsibility (CSR)* atau Tanggung Jawab Sosial Perusahaan (TJSP).

Rencana Kerja Pemerintah Daerah (RKPD) merupakan dasar bagi penyusunan pengelolaan keuangan daerah dalam masa 1 (satu) tahun anggaran, yang terdiri atas pendapatan daerah, belanja daerah dan pembiayaan daerah (penerimaan dan pengeluaran pembiayaan daerah) yang dituangkan dalam Anggaran Pendapatan dan Belanja Daerah (APBD).

Rencana Kerja Pemerintah Daerah (RKPD) sebagai pedoman penyusunan APBD, disusun berdasarkan *money follow program* dimana pendekatan perencanaan dan penganggaran lebih fokus pada program dan kegiatan yang berorientasi pada pencapaian visi dan misi dalam RPJMD Tahun 2016-2021 dan prioritas pembangunan dalam RKPD Tahun 2019.

### **3.3.1. Arah Kebijakan Pendapatan Daerah**

Pada Tahun 2020, direncanakan pendapatan daerah dapat bersumber dari 1) Pendapatan Asli Daerah (PAD) yang terdiri dari kelompok Pajak Daerah, Retribusi Daerah, Hasil Pengelolaan Kekayaan Daerah yang dipisahkan (bagian laba BUMD) dan Lain-Lain Pendapatan Asli Daerah yang sah; 2) Dana Perimbangan terdiri dari Bagi Hasil Pajak/Bukan Pajak, Dana Alokasi Umum dan Dana Alokasi Khusus; 3) Kelompok lain-lain pendapatan daerah yang sah meliputi Hibah, Dana Bagi Hasil Pajak/Bukan Pajak dari Pemerintah Provinsi, Dana Insentif Daerah dan dana Desa dari APBN, serta Dana Keistimewaan DIY. Selanjutnya untuk pembiayaan bersumber dari Sisa Lebih Perhitungan Anggaran (SiLPA).

Perencanaan pendapatan daerah pada Tahun 2020 dihitung dengan asumsi sebagai berikut :

- 1) Pendapatan Asli Daerah dihitung dengan memperhatikan realisasi perkembangan pendapatan, serta perkiraan masing-masing potensi jenis pendapatan asli daerah.
- 2) Proyeksi pendapatan diasumsikan naik sebesar 17,01% dari tahun 2019 dengan kenaikan yang signifikan pada komponen Pajak Daerah sebesar 55,20 milyar pada Pendapatan Asli Daerah dan komponen Bantuan Keuangan Propinsi pada Lain-lain Pendapatan Daerah yang Sah sebesar 355,92 milyar.
- 3) Dana perimbangan diasumsikan ada sedikit kenaikan pada komponen Dana Alokasi Umum.
- 4) Lain-lain pendapatan daerah yang sah sementara diperhitungkan pada sumber-sumber pendapatan yang dapat dipastikan dan diasumsikan naik sebesar 355,92 milyar karena ada kucuran Dana Keistimewaan DIY dari Pemda DIY.

Untuk mewujudkan peningkatan Pendapatan Daerah di Kabupaten Sleman, dilakukan langkah-langkah sebagai berikut:

- 1) Meningkatkan manajemen tata-kelola pemungutan dan penerimaan Pendapatan Daerah sesuai dengan mekanisme dan standar baku serta memanfaatkan teknologi terkini.

- 2) Meningkatkan Pendapatan Daerah melalui perluasan obyek dan intensifikasi Pajak Daerah dan Retribusi Daerah secara optimal.
- 3) Pendayagunaan aset daerah.
- 4) Optimalisasi hasil usaha Badan Umum Milik Daerah (BUMD) yang saat ini telah ada agar memberikan kontribusi yang optimal kepada Pendapatan Asli Daerah (PAD) pada khususnya dan Penerimaan Daerah pada umumnya.
- 5) Mengadakan peninjauan kembali (*annual-review*) atas berbagai Peraturan Daerah yang sudah tidak sesuai lagi dengan perkembangan zaman dan memperumit birokrasi guna mempermudah investasi.

Adapun realisasi dan proyeksi pendapatan daerah Kabupaten Sleman tahun 2017-2021 dapat dilihat pada tabel 3.6. berikut ini:

**Tabel 3.6.**  
**Realisasi dan Proyeksi/Target Pendapatan Tahun 2017 s.d Tahun 2021**

No	Uraian	Realisasi Tahun 2017	Realisasi Tahun 2018	Anggaran Tahun 2019	Proyeksi Tahun 2020	Proyeksi Tahun 2021
1	2	3	4	5	6	7
<b>1</b>	<b>Pendapatan asli daerah</b>	<b>825.637.751.681,82</b>	<b>821.071.767.742,63</b>	<b>867.643.469.527,46</b>	<b>923.987.433.705,49</b>	<b>1.006.874.054.277,00</b>
1.1	Pajak daerah	528.453.215.727,18	556.250.000.000,00	581.800.000.000,00	622.000.000.000,00	690.000.000.000
1.2	Retribusi daerah	48.706.088.818,85	42.758.400.850,00	43.669.694.250,00	46.311.897.850,00	60.310.250.000
1.3	Hasil pengelolaan kekayaan daerah yang dipisahkan (Bagian laba BUMD)	36.292.784.407,97	34.507.634.576,00	38.579.263.688,00	48.665.317.877,03	51.579.263.688
1.4	Lain-lain pendapatan asli daerah yang sah	212.185.662.727,82	187.555.732.316,63	203.594.511.589,46	207.010.217.978,46	204.984.540.589
<b>2</b>	<b>Dana perimbangan</b>	<b>1.416.428.331.296,00</b>	<b>1.396.168.965.963,00</b>	<b>1.411.921.108.000,00</b>	<b>1.411.921.108.000,00</b>	<b>1.441.921.108.000,00</b>
2.1	Dana bagi hasil pajak/Bagi hasil bukan pajak	60.499.721.072,00	76.118.390.000,00	50.014.153.000,00	50.014.153.000,00	50.014.153.000,00
2.2	Dana alokasi umum	996.492.454.000,00	996.492.454.000,00	1.026.081.409.000,00	1.026.081.409.000,00	1.026.081.409.000,00
2.3	Dana alokasi khusus	278.580.346.224,00	323.558.121.963,00	335.825.546.000,00	335.825.546.000,00	335.825.546.000,00
2.4.	Alokasi Dana Desa dari APBN	80.855.810.000,00	0,00	0,00	0,00	0,00
<b>3</b>	<b>Lain-lain pendapatan daerah yang sah</b>	<b>373.449.014.421,16</b>	<b>424.157.286.563,65</b>	<b>402.621.307.152,06</b>	<b>758.545.447.152,06</b>	<b>915.469.587.152,06</b>
3.1	Pendapatan Hibah	8.712.131.733,00	80.283.302.299,00	6.654.102.299,00	6.654.102.299,00	6.654.102.299,00
3.2	Dana Bagi hasil pajak dari provinsi dan dari pemerintah daerah lainnya	214.366.369.383,86	210.279.939.264,65	225.084.687.853,06	225.084.687.853,06	225.084.687.853,06
3.3	Bantuan Keuangan dari provinsi pemerintah daerah lainnya**)	17.655.805.907,00	906.347.000,00	0	355.924.140.000,00	256.424.140.000,00
3.3.1.	Dana Keistimewaan				355.924.140.000,00	256.424.140.000,00
3.4	Dana Penyesuaian dan Otonomi Khusus	52.588.927.000,00	132.687.698.000,00	170.882.517.000,00	170.882.517.000,00	170.882.517.000,00
3.4.1	Dana Insentif Daerah	0		0	71.847.341.000,00	71.847.341.000,00
3.4.2	Dana Desa dari APBN				99.035.176.000,00	99.035.176.000,00

No	Uraian	Realisasi Tahun 2017	Realisasi Tahun 2018	Anggaran Tahun 2019	Proyeksi Tahun 2020	Proyeksi Tahun 2021
1	2	3	4	5	6	7
3.5	Dana Tunjangan Pendidikan (BOSNAS)	80.125.780.397,30		0	0	0
3.6	DPIPD	0		0	0	0
	<b>JUMLAH PENDAPATAN DAERAH</b>	<b>2.615.515.097.398,98</b>	<b>2.641.398.020.269,28</b>	<b>2.682.185.884.679,52</b>	<b>3.094.453.988.857,55</b>	<b>3.364.264.749.429,06</b>

Sumber: Bappeda dan BKAD Kab. Sleman, 2019

Pada Tahun 2020, Pemerintah Kabupaten Sleman mendapatkan Bantuan Keuangan Khusus Dana Keistimewaan yang selanjutnya disebut BKK Dais. Berdasarkan Peraturan Gubernur DIY Nomor 140 Tahun 2018 tentang Pengelolaan Dana Keistimewaan, BKK Dais adalah bantuan Pemerintah DIY kepada Pemerintah Kabupaten/Kota dan atau Pemerintah Desa, dalam bentuk uang yang dialokasikan pada belanja tidak langsung, bersumber dari Dana Keistimewaan untuk mendukung pencapaian target kinerja urusan keistimewaan melalui mekanisme APBD Kabupaten/Kota dan atau APBDesa.

### 3.3.2. Arah Kebijakan Belanja Daerah

Perencanaan belanja daerah pada Tahun 2020 dihitung dengan asumsi sebagai berikut :

1. Proyeksi belanja daerah diasumsikan naik dari tahun 2019;
2. Perhitungan gaji menggunakan basis data tahun 2019.

Berkaitan dengan kondisi pendapatan sebagaimana diuraikan di atas dan dikaitkan dengan permasalahan/isu yang dihadapi maka ditetapkan kebijakan belanja daerah sebagai berikut :

- a. Belanja daerah yang bersifat tetap dan mengikat seperti belanja pegawai menyesuaikan dengan peraturan yang berlaku pada tahun berkenaan.
- b. Belanja daerah berupa hibah dan bantuan sosial diberikan secara selektif, akuntabel, transparan dan berkeadilan dengan mempertimbangkan kemampuan keuangan daerah serta berpedoman pada ketentuan peraturan perundangan yang berlaku.
- c. Dana Desa, Alokasi Dana Desa dan Belanja bagi hasil pajak dan retribusi daerah pada pemerintahan desa merupakan bentuk distribusi fiskal yang ditentukan berdasarkan proporsi besaran dana perimbangan (DAU), DAK dan pendapatan asli daerah



khususnya pajak daerah dan retribusi daerah serta menyesuaikan dengan peraturan perundangan yang berlaku.

- d. Belanja daerah berupa bantuan keuangan kepada desa diarahkan sesuai dengan Undang-Undang Nomor 6 Tahun 2014 tentang Desa dan beserta aturan pelaksanaannya.
- e. Belanja tidak terduga diarahkan untuk menyediakan anggaran siaga (*standby budget*) terutama disiapkan untuk antisipasi dan penanganan bencana alam maupun sosial.
- f. Belanja daerah berupa belanja langsung setiap Perangkat Daerah (PD) diarahkan untuk mendukung operasional dan peningkatan kinerja PD sesuai dengan tugas pokok dan fungsi yang melekat serta pencapaian sasaran program pembangunan yang telah ditetapkan dalam RPJMD Tahun 2016-2021 prioritas pembangunan dan tematik Tahun 2020.
- g. Mendukung program/kegiatan strategis yang terkait dengan agenda provinsi dan nasional, dengan tetap memprioritaskan pembangunan daerah dan turut serta mendukung skala pelayanan regional maupun nasional.
- h. Dana Keistimewaan yang berupa BKK Dais digunakan untuk mendukung pencapaian target kinerja urusan keistimewaan.

Adapun realisasi dan proyeksi belanja daerah Kabupaten Sleman Tahun 2017-2021 dapat dilihat pada tabel 3.7. berikut ini:

**Tabel 3.7.**  
**Realisasi dan Proyeksi Belanja Daerah Tahun 2017 s.d. 2021**

No	Uraian	Realisasi Tahun 2017	Realisasi Tahun 2018	Anggaran Tahun 2019	Proyeksi Tahun 2020	Proyeksi Tahun 2021
1	2	3	4	5	6	7
5.1	<b>Belanja Tidak Langsung</b>	<b>1.299.646.259.688,98</b>	<b>1.457.064.929.689,28</b>	<b>1.506.722.610.960,00</b>	<b>1.503.312.450.853,70</b>	<b>1.547.308.196.523,70</b>
5.1.1	Belanja pegawai	950.142.604.624,18	1.068.310.530.961,56	1.063.232.350.778,00	1.050.468.916.823,70	1.098.455.639.323,70
5.1.2	Belanja bunga	2.358.580.867,00	1.870.801.224,00	1.870.801.224,00	140.675.922,00	0
5.1.3	Belanja subsidi	0,00	0	0		0
5.1.4	Belanja hibah	47.965.959.800,00	54.886.118.680	68.669.600.000,00	102.775.943.083,00	67.565.800.000,00
5.1.5	Belanja bantuan sosial	34.694.686.100,00	34.340.000.000,00	22.209.667.000,00	24.431.000.000,00	24.316.000.000,00
5.1.6	Belanja bagi hasil kepada Provinsi/Kabupaten/kota dan Pemerintah Desa*	48.747.897.642,00	61.700.840.085,00	62.545.217.425,00	67.716.769.425,00	75.031.025.000,00
5.1.7	Belanja Bantuan Keuangan kepada Provinsi/Kabupaten/kota dan Pemerintahan Daerah	214.565.611.722,80	223.367.856.400,00	268.544.031.154,00	254.279.145.600,00	278.439.732.200,00
5.1.8	Belanja tidak terduga	1.170.918.933,00	12.588.782.338,72	19.650.943.379,00	3.500.000.000,00	3.500.000.000,00
5.2	<b>Belanja Langsung</b>	<b>1.189.950.371.638,54</b>	<b>1.443.175.294.511,00</b>	<b>1.294.162.474.911,00</b>	<b>1.730.399.936.315,00</b>	<b>1.686.921.093.932,00</b>

No	Uraian	Realisasi Tahun 2017	Realisasi Tahun 2018	Anggaran Tahun 2019	Proyeksi Tahun 2020	Proyeksi Tahun 2021
5.2.1	Belanja pegawai	178.352.823.667,00	220.153.514.185,00	201.747.887.230,00		
5.2.2	Belanja barang dan jasa	630.970.493.075,82	746.121.351.947,00	670.931.907.256,00		
5.2.3	Belanja Modal	380.627.054.895,72	476.900.428.379,00	421.482.680.425,00		
	<b>JUMLAH TOTAL BELANJA DAERAH</b>	<b>2.489.596.631.327,52</b>	<b>2.900.240.224.200,28</b>	<b>2.800.885.085.871,00</b>	<b>3.233.712.387.168,70</b>	<b>3.234.229.290.455,70</b>

Sumber: Bappeda dan BKAD Kab. Sleman, 2019

Berdasarkan tabel 3.6 dan 3.7, tentang proyeksi pendapatan dan proyeksi belanja pada tahun 2020, diperoleh hasil perhitungan bahwa terdapat defisit sebesar Rp139.258.398.311,15 atau 4,5% dan merupakan batas tertinggi yang diperbolehkan oleh Peraturan Menteri Keuangan yakni defisit paling tinggi yang diperbolehkan adalah 4,5%.

Dana Keistimewaan digunakan untuk belanja langsung mendukung urusan keistimewaan, dengan rincian tercantum pada tabel 3.8. di bawah ini.

**Tabel 3.8.**  
**Rencana Penggunaan Belanja Dana Keistimewaan DIY**  
**Tahun 2020**

No.	Urusan/Program	Kegiatan	Anggaran (Rp.)	SKPD Pelaksana
<b>A.</b>	<b>URUSAN KELEMBAGAAN</b>		<b>525.000.000</b>	
1.	PROGRAM PENATAAN KELEMBAGAAN DAN KETATALAKSANAAN	Penataan Bentuk Kelembagaan Asli Kab. Sleman	400.000.000	Bagian Organisasi Setda
2.	PROGRAM PENINGKATAN BUDAYA PEMERINTAHAN	Implementasi Budaya Pemerintahan Kabupaten Sleman	125.000.000	Bagian Organisasi Setda
<b>B.</b>	<b>URUSAN PERTANAHAN</b>		<b>2.389.640.000</b>	
1.	PROGRAM PENGELOLAAN TANAH KASULTANAN DAN TANAH KADIPATEN	Penatausahaan Tanah Kasultanan dan Tanah Kadipaten	700.000.000	Dinas Pertanahan dan Tata Ruang
2.		Penatausahaan Tanah Kasultanan dan Tanah Kadipaten	1.000.000.000	Dinas Pertanahan dan Tata Ruang
3.		Penatausahaan Tanah Kasultanan dan Tanah Kadipaten	315.000.000	Dinas Pertanahan dan Tata Ruang
4.	PROGRAM PEMANFAATAN TANAH KASULTANAN DAN TANAH KADIPATEN	Penyiapan bahan pertimbangan teknis ijin penggunaan tanah kasultanan dan kadipaten	202.640.000	Dinas Pertanahan dan Tata Ruang

No.	Urusan/Program	Kegiatan	Anggaran (Rp.)	SKPD Pelaksana
5.		Penanganan Keberatan dan Sengketa Pertanahan Tanah Kasultanan, Tanah Kadipaten dan Tanah Desa	172.000.000	Dinas Pertanahan dan Tata Ruang
<b>C.</b>	<b>URUSAN TATA RUANG</b>		<b>330.000.000.000</b>	
1.	Program Pemanfaatan Ruang Satuan Ruang Strategis Kasultanan dan Kadipaten	Pemanfaatan Ruang Satuan Ruang Strategis Kawasan Candi PrambananCandi Ijo	330.000.000.000	Dinas Pertanahan dan Tata Ruang
<b>D.</b>	<b>URUSAN KEBUDAYAAN</b>		<b>23.009.500.000</b>	
1.	PROGRAM SEJARAH, BAHASA, SASTRA DAN PERMUSEUMAN	Pembinaan dan Pengembangan Kesejarahan	250.000.000	Dinas Kebudayaan
2.		Pembinaan, Pengembangan Bahasa dan Sastra	500.000.000	Dinas Kebudayaan
3.		Pembinaan dan Pengelolaan Permuseuman	500.000.000	Dinas Kebudayaan
5.	PROGRAM PELESTARIAN CAGAR BUDAYA DAN WARISAN BUDAYA	Pengembangan Cagar Budaya dan Warisan Budaya	700.000.000	Dinas Kebudayaan
6.	PROGRAM SARANA PRASARANA KEISTIMEWAAN URUSAN KEBUDAYAAN	Pengadaan Sarana dan Prasarana Lembaga Budaya	3.500.000.000	Dinas Kebudayaan
7.	PROGRAM ADAT, SENI, TRADISI DAN LEMBAGA BUDAYA	Pembinaan dan Pengembangan Rintisan Desa Budaya dan Kantong Budaya	1.600.000.000	Dinas Kebudayaan
8.		Pembinaan Lembaga Penggiat Seni	705.000.000	Dinas Kebudayaan
9.		Misi Kebudayaan Ke dalam dan Luar Negeri dalam Rangka Diplomasi Budaya	750.000.000	Dinas Kebudayaan
10.		Penghargaan Seniman dan Budayawan	200.000.000	Dinas Kebudayaan
11.		Festival Kebudayaan Yogyakarta	500.000.000	Dinas Kebudayaan
12.		Gelar Budaya Jogja	3.500.000.000	Dinas Kebudayaan
13.		Publikasi Seni dan Budaya Daerah	1.110.000.000	Dinas Kebudayaan
14.		Pembinaan Penghayat Kepercayaan, Adat dan Tradisi	2.000.000.000	Dinas Kebudayaan
15.		Pengembangan dan Implementasi Nilai-nilai Luhur Dalam Masyarakat	2.750.000.000	Dinas Kebudayaan
16.		Penyelenggaraan Even Penggiat Seni	2.180.000.000	Dinas Kebudayaan
17.		Penguatan Lembaga Pelestari Budaya	1.300.000.000	Dinas Kebudayaan

No.	Urusan/Program	Kegiatan	Anggaran (Rp.)	SKPD Pelaksana
18.	PROGRAM PENGELOLAAN TAMAN BUDAYA	Pengelolaan dan Pengembangan Taman Budaya Kab/Kota	964.500.000	Dinas Kebudayaan
	<b>TOTAL</b>		<b>355.924.140.000</b>	

Sumber : Paniradya Keistimewaan, 2019

### 3.3.3. Arah Kebijakan Pembiayaan Daerah

Pembiayaan daerah merupakan transaksi keuangan yang dimaksudkan untuk menutupi selisih antara Pendapatan dan Belanja Daerah. Kebijakan anggaran untuk pembiayaan daerah dibagi atas dua bagian yaitu penerimaan pembiayaan dan pengeluaran pembiayaan. Penerimaan Pembiayaan terutama bersumber dari Sisa Lebih Perhitungan Anggaran Tahun Lalu (SiLPA) tahun anggaran 2019. Adapun pengeluaran pembiayaan diarahkan untuk penyertaan modal pada perusahaan daerah serta pembayaran pokok hutang.

Pembiayaan daerah di Kabupaten Sleman diarahkan untuk:

1. Menjaga agar keuangan daerah tetap dalam kondisi surplus anggaran dan jika terjadi defisit anggaran sedapat mungkin ditutup dengan sisa lebih perhitungan anggaran (SiLPA) tahun lalu;
2. Mengembangkan investasi daerah dan penyertaan modal dengan prinsip kehati-hatian.

Selanjutnya, realisasi dan proyeksi pembiayaan daerah Kabupaten Sleman tahun 2017-2021 dapat dilihat pada tabel 3.9.

**Tabel 3.9.**  
**Realisasi dan Proyeksi/Target Pembiayaan Tahun 2017 s.d Tahun 2021**

No	Jenis Penerimaan dan Pengeluaran Pembiayaan Daerah	Realisasi Tahun 2017	Realisasi Tahun 2018	Anggaran Tahun 2019	Proyeksi Tahun 2020	Proyeksi Tahun 2021
1	2	3	4	5	6	7
<b>6.1</b>	<b>Penerimaan pembiayaan</b>	<b>337.768.495.273,58</b>	<b>417.658.961.346,00</b>	<b>172.294.201.191,48</b>	<b>189.710.029.311,15</b>	<b>172.963.681.026,64</b>
6.1.1	Sisa lebih perhitungan anggaran tahun sebelumnya (SiLPA)	337.768.495.273,58	417.658.961.346,00	172.294.201.191,48	189.710.029.311,15	172.963.681.026,64
6.1.2	Penerimaan pinjaman daerah	0	0	0	0	0
6.1.3	Penerimaan piutang daerah	0	0	0	0	0
<b>6.2</b>	<b>Pengeluaran pembiayaan</b>	<b>46.027.999.999,04</b>	<b>158.816.757.415,00</b>	<b>113.693.000.000,00</b>	<b>125.752.000.000,00</b>	<b>68.006.000.000,00</b>
6.2.1	Pembentukan dana cadangan	0	0	0	0	0
6.2.2	Penyertaan modal (Investasi) daerah	39.007.999.999,04	151.796.757.415,00	106.673.000.000,00	46.575.000.000,00	68.006.000.000,00
6.2.3	Pembayaran pokok utang	7.020.000.000,00	7.020.000.000,00	7.020.000.000,00	3.876.631.000,00	0

RKPD Kabupaten Sleman Tahun 2020

No	Jenis Penerimaan dan Pengeluaran Pembiayaan Daerah	Realisasi Tahun 2017	Realisasi Tahun 2018	Anggaran Tahun 2019	Proyeksi Tahun 2020	Proyeksi Tahun 2021
1	2	3	4	5	6	7
	<b>PEMBIAYAAN NETTO</b>	<b>291.740.495.274,54</b>	<b>258.842.203.931,00</b>	<b>58.601.201.191,48</b>	<b>139.258.398.311,15</b>	<b>104.957.681.026,64</b>

Sumber: BKAD Kab. Sleman, 2019

Setelah mengetahui proyeksi pendapatan, proyeksi belanja dan proyeksi pembiayaan, berikut kami sajikan realisasi dan proyeksi APBD Kabupaten Sleman tahun 2017-2021 sebagai berikut:

**Tabel 3.10.**  
**Realisasi dan Proyeksi Anggaran Pendapatan dan Belanja Daerah Kabupaten Sleman Tahun 2017 - 2021**

No	Uraian	Realisasi Tahun 2017	Realisasi Tahun 2018	Anggaran Tahun 2019	Proyeksi Tahun 2020	Proyeksi Tahun 2021
1	2	3	4	5	6	7
	<b>PENDAPATAN DAERAH</b>					
<b>1</b>	<b>Pendapatan Asli Daerah</b>	<b>825.637.751.681,82</b>	<b>821.071.767.742,63</b>	<b>867.643.469.527,46</b>	<b>923.987.433.705,49</b>	<b>1.006.874.054.277,00</b>
1.1	Pajak daerah	528.453.215.727,18	556.250.000.000,00	581.800.000.000,00	622.000.000.000,00	690.000.000.000
1.2	Retribusi daerah	48.706.088.818,85	42.758.400.850,00	43.669.694.250,00	46.311.897.850,00	60.310.250.000
1.3	Hasil pengelolaan kekayaan daerah yang dipisahkan (Bagian laba BUMD)	36.292.784.407,97	34.507.634.576,00	38.579.263.688,00	48.665.317.877,03	51.579.263.688
1.4	Lain-lain pendapatan asli daerah yang sah	212.185.662.727,82	187.555.732.316,63	203.594.511.589,46	207.010.217.978,46	204.984.540.589
<b>2</b>	<b>Dana perimbangan</b>	<b>1.416.428.331.296,00</b>	<b>1.396.168.965.963,00</b>	<b>1.411.921.108.000,00</b>	<b>1.411.921.108.000,00</b>	<b>1.411.921.108.000,00</b>
2.1	Dana bagi hasil pajak/Bagi hasil bukan pajak	60.499.721.072,00	76.118.390.000,00	50.014.153.000,00	50.014.153.000,00	50.014.153.000,00
2.2	Dana alokasi umum	996.492.454.000,00	996.492.454.000,00	1.026.081.409.000,00	1.026.081.409.000,00	1.026.081.409.000,00
2.3	Dana alokasi khusus	278.580.346.224,00	323.558.121.963,00	335.825.546.000,00	335.825.546.000,00	335.825.546.000,00
2.4	Alokasi Dana Desa dari APBN	80.855.810.000,00	0	0	0	0
<b>3</b>	<b>Lain-lain pendapatan daerah yang sah</b>	<b>373.449.014.421,16</b>	<b>424.157.286.563,65</b>	<b>402.621.307.152,06</b>	<b>758.545.447.152,06</b>	<b>659.045.447.152,06</b>
3.1	Pendapatan Hibah	8.712.131.733,00	80.283.302.299,00	6.654.102.299,00	6.654.102.299,00	6.654.102.299,00
3.2	Dana Bagi hasil pajak dari provinsi dan dari pemerintah daerah lainnya	214.366.369.383,86	210.279.939.264,65	225.084.687.853,06	225.084.687.853,06	225.084.687.853,06
3.3	Bantuan Keuangan dari provinsi pemerintah daerah lainnya**)	17.655.805.907,00	906.347.000,00	0	355.924.140.000,00	256.424.140.000,00
3.3.1.	Dana Keistimewaan				355.924.140.000,00	256.424.140.000,00
3.4	Dana Penyesuaian dan Otonomi Khusus	52.588.927.000,00	132.687.698.000,00	170.882.517.000,00	<b>170.882.517.000,00</b>	<b>170.882.517.000,00</b>
3.4.1	Dana Insentif Daerah	0		0	71.847.341.000,00	71.847.341.000,00
3.4.2	Dana Desa dari APBN				99.035.176.000,00	99.035.176.000,00
3.5	Dana Tunjangan Pendidikan (BOSNAS)	80.125.780.397,30		0	0	0
3.6	DPIPD	0		0	0	0
	<b>Jumlah Pendapatan Daerah</b>	<b>2.615.515.097.398,98</b>	<b>2.641.398.020.269,28</b>	<b>2.682.185.884.679,52</b>	<b>3.094.453.988.857,55</b>	<b>3.077.840.609.429,06</b>

RKPD Kabupaten Sleman Tahun 2020

No	Uraian	Realisasi Tahun 2017	Realisasi Tahun 2018	Anggaran Tahun 2019	Proyeksi Tahun 2020	Proyeksi Tahun 2021
1	2	3	4	5	6	7
	<b>BELANJA DAERAH</b>					
5.1	<b>Belanja Tidak Langsung</b>	<b>1.299.646.259.688,98</b>	<b>1.457.064.929.689,28</b>	<b>1.506.722.610.960,00</b>	<b>1.503.312.450.853,70</b>	<b>1.547.308.196.523,70</b>
5.1.1	Belanja pegawai	950.142.604.624,18	1.068.310.530.961,56	1.063.232.350.778,00	1.050.468.916.823,70	1.098.455.639.323,70
5.1.2	Belanja bunga	2.358.580.867,00	1.870.801.224,00	1.870.801.224,00	140.675.922,00	0
5.1.3	Belanja subsidi	0	0	0	0	0
5.1.4	Belanja hibah	47.965.959.800,00	54.886.118.680	68.669.600.000,00	102.775.943.083,00	67.565.800.000,00
5.1.5	Belanja bantuan sosial	34.694.686.100,00	34.340.000.000,00	22.209.667.000,00	24.431.000.000,00	24.316.000.000,00
5.1.6	Belanja bagi hasil kepada Provinsi/Kabupaten/kota dan Pemerintah Desa*	48.747.897.642,00	61.700.840.085,00	62.545.217.425,00	67.716.769.425,00	75.031.025.000,00
5.1.7	Belanja Bantuan Keuangan kepada Provinsi/Kabupaten/kota dan Pemerintahan Daerah	214.565.611.722,80	223.367.856.400,00	268.544.031.154,00	254.279.145.600,00	278.439.732.200,00
5.1.8	Belanja tidak terduga	1.170.918.933,00	12.588.782.338,72	19.650.943.379,00	3.500.000.000,00	3.500.000.000,00
5.2	<b>Belanja Langsung</b>	<b>1.189.950.371.638,54</b>	<b>1.443.175.294.511,00</b>	<b>1.294.162.474.911,00</b>	<b>1.730.399.936.315,00</b>	<b>1.686.921.093.932,00</b>
5.2.1	Belanja pegawai	178.352.823.667,00	220.153.514.185,00	201.747.887.230,00		
5.2.2	Belanja barang dan jasa	630.970.493.075,82	746.121.351.947,00	670.931.907.256,00		
5.2.3	Belanja Modal	380.627.054.895,72	476.900.428.379,00	421.482.680.425,00		
	<b>JUMLAH BELANJA DAERAH</b>	<b>2.489.596.631.327,52</b>	<b>2.900.240.224.200,28</b>	<b>2.800.885.085.871,00</b>	<b>3.233.712.387.168,70</b>	<b>3.234.229.290.455,70</b>
	<b>Surplus/(Defisit)</b>	<b>125.918.466.071,46</b>	<b>(-258.842.203.931,00)</b>	<b>(-118.699.201.191,48)</b>	<b>(-139.258.398.311,15)</b>	<b>(-156.388.681.026,64)</b>
	<b>PEMBIAYAAN DAERAH</b>					
6.1	<b>Penerimaan pembiayaan</b>	<b>337.768.495.273,58</b>	<b>417.658.961.346,00</b>	<b>172.294.201.191,48</b>	<b>189.710.029.311,15</b>	<b>172.963.681.026,64</b>
6.1.1	Sisa lebih perhitungan anggaran tahun sebelumnya (SILPA)	337.768.495.273,58	417.658.961.346,00	172.294.201.191,48	189.710.029.311,15	172.963.681.026,64
6.1.2	Penerimaan pinjaman daerah	0	0	0	0	0
6.1.3	Penerimaan piutang daerah	0	0	0	0	0
6.2	<b>Pengeluaran pembiayaan</b>	<b>46.027.999.999,04</b>	<b>158.816.757.415,00</b>	<b>113.693.000.000,00</b>	<b>50.451.631.000,00</b>	<b>68.006.000.000,00</b>
6.2.1	Pembentukan dana cadangan	0	0	0	0	0
6.2.2	Penyertaan modal (Investasi) daerah	39.007.999.999,04	151.796.757.415,00	106.673.000.000,00	46.575.000.000,00	68.006.000.000,00
6.2.3	Pembayaran pokok utang	7.020.000.000,00	7.020.000.000,00	7.020.000.000,00	3.876.631.000,00	0
	<b>PEMBIAYAAN NETTO</b>	<b>291.740.495.274,54</b>	<b>258.842.203.931,00</b>	<b>58.601.201.191,48</b>	<b>139.258.398.311,15</b>	<b>104.957.681.026,64</b>

Sumber : Bappeda dan BKAD Kab. Sleman, 2019

## **BAB IV**

### **PRIORITAS DAN SASARAN PEMBANGUNAN DAERAH**

Pelaksanaan pembangunan memerlukan satu filosofi yang memiliki cakrawala yang luas dan mampu menjadi pedoman bagi daerah untuk menentukan visi, misi, dan arah pembangunan. Filosofi pembangunan daerah Sleman digali dari filosofi luhur nenek moyang bangsa Indonesia, yaitu *"Gemah ripah loh jinawi tata titi tentrem karta raharja"* dengan pengertian sebagai berikut:

- Gemah ripah : perwujudan keadaan masyarakat yang tercukupi kebutuhan lahir dan batin;
- Loh jinawi : perwujudan keadaan lahan (tanah) berserta tanam-tanaman yang ada di atasnya sangat subur;
- Tata tentrem : suatu kondisi masyarakat yang taat pada aturan, disiplin, demokratis, bijak dalam bertindak, aman, tentram, dan damai;
- Karta raharja : tercapainya tingkat kemakmuran/kesejahteraan di masyarakat yang berpedoman pada keselamatan lahir dan batin;

Filosofi pembangunan Kabupaten Sleman ini selaras dengan filosofi pembangunan daerah DIY yaitu *"Hamemayu Hayuning Bawana"*, bahwa ada kewajiban untuk mewujudkan kondisi masyarakat yang memiliki kemakmuran, kesejahteraan dengan penuh rasa kedamaian, keamanan, dan keteraturan.

Implementasi filosofis juga diwujudkan dalam slogan pembangunan desa terpadu di Kabupaten Sleman, yakni "SLEMAN SEMBADA". Secara harfiah SEMBADA dapat dipahami sebagai suatu sikap dan perilaku yang berwatak kesatria, bertanggungjawab, taat azas, setia menepati janji, pantang menyerah, tabu berkeluh kesah, bulat tekad, kukuh mempertahankan kebenaran menghindari dari perbuatan tercela, mampu menangkal dan mengatasi segala masalah, tantangan dan ancaman yang datang dari luar maupun dari dalam dirinya sendiri, rela berkorban, dan mengabdikan bagi kepentingan dan kesejahteraan bersama.

Sebagai slogan untuk upaya pembangunan, **SEMBADA** merupakan singkatan yang dapat diuraikan atas arti masing-masing hurufnya sebagai berikut:

**S** : Sehat

Yaitu kondisi masyarakat yang sehat jasmani, rohani, sosial, dan lingkungan.

**E** : Elok dan Edi

Elok adalah aspek keindahan yang alami yang hanya diciptakan oleh Pencipta Alam, misalnya pemandangan alam; sedang Edi adalah aspek keindahan sebagai hasil rekayasa manusia, misalnya pertamanan.

**M** : Makmur dan Merata

Yaitu kondisi masyarakat yang terpenuhi segala kebutuhan lahir dan batin merata di seluruh wilayah, lapisan dan golongan masyarakat.

**B** : Bersih dan Berbudaya

Yaitu kondisi lingkungan yang terbebas dari segala bentuk pencemaran, kondisi masyarakat yang bersih lahir batin, bebas dari cerca cela, tak berprasangka buruk, menjauhi berbagai bentuk kecemburuan. Di samping itu juga berbudi luhur dan memiliki sikap budaya bangsa sesuai dengan nilai-nilai Pancasila.

**A** : Aman dan Adil

Yaitu kondisi masyarakat yang bebas dari rasa ketakutan dan kekhawatiran, bebas dari gangguan dan rongrongan yang mengancam keselamatan lahir dan batin karena terjaminnya rasa keadilan dalam tata kehidupan.

**D** : Damai dan Dinamis

Yaitu kondisi masyarakat yang jauh dari pertikaian dan silang sengketa, mantap dalam menciptakan berbagai bentuk kerukunan, semua permasalahan diselesaikan dengan musyawarah, namun tetap menggalakkan dinamika masyarakat secara individu maupun kelompok merangsang aktivitas yang kreatif dan inovatif dalam memperlancar laju pembangunan.



**A** : Agamis

Yaitu kondisi masyarakat yang mengutamakan nilai-nilai agama sebagai landasan semua akal pikiran dan pertimbangan rasa dalam melaksanakan kehendak demi terciptanya kondisi masyarakat yang sehat, makmur yang merata, berbudaya, aman dan adil, damai dan dinamis, serta kondisi alam yang bersih, elok dan edi.

SEMBADA, berfungsi sebagai wahana untuk mencapai kondisi Sleman yang Sejahtera, Lestari, dan Mandiri. Sejahtera dimaksudkan sebagai suatu kondisi wilayah dan masyarakat yang terpenuhi kebutuhan lahiriah, batiniah, dunia dan akherat. Lestari dimaksudkan tumbuh berkembang terus menerus, berkelanjutan dan berkesinambungan, mampu mengikuti perubahan keadaan sesuai dengan perkembangan. Mandiri dimaksudkan berdiri di atas kemampuan sendiri, bebas dari sifat ketergantungan, tetapi tetap memiliki keterikatan dengan lingkungan.

Dengan demikian, secara keseluruhan SEMBADA berfungsi sebagai wahana untuk mewujudkan kondisi wilayah dan masyarakat yang terpenuhi kebutuhan lahiriah, batiniah, dunia dan akherat, tumbuh berkembang terus menerus, berkelanjutan dan berkesinambungan, mampu mengikuti perubahan keadaan sesuai dengan perkembangan, berdiri di atas kemampuan sendiri, bebas dari sifat ketergantungan, tetapi tetap memiliki keterikatan dengan lingkungan.

Filosofi pembangunan daerah Kabupaten Sleman tersebut menjadi dasar dalam menetapkan visi dan misi pembangunan daerah Kabupaten Sleman. Visi dan Misi selanjutnya dicantumkan dalam dokumen RPJPD dan RPJMD.

Rencana Pembangunan Jangka Panjang Daerah (RPJPD) Kabupaten Sleman 2006-2025 menetapkan visi yang merupakan cita-cita yang ingin dicapai, yaitu **“Terwujudnya masyarakat Kabupaten Sleman yang sejahtera, demokratis, dan berdaya saing”**.

Makna dari visi tersebut adalah :

**Sejahtera** : perwujudan keadaan masyarakat yang maju dan tercukupi kebutuhan lahiriah dan batiniah yang ditandai dengan

meningkatnya kualitas kehidupan yang layak dan bermartabat karena terpenuhinya kebutuhan ekonomi, sosial dan religius

**Demokratis** : perwujudan komitmen untuk melembagakan pelibatan yang membuka ruang bagi semua elemen masyarakat untuk turut serta dalam kebijakan dalam rangka mencapai kesejahteraan masyarakat

**Berdaya saing** : perwujudan keadaan masyarakat yang sejahtera memiliki keunggulan komparatif dan kompetitif, sehingga mampu bersaing secara sehat dengan didasari oleh keyakinan akan potensi dan permasalahan yang dimiliki untuk meningkatkan taraf hidup masyarakat secara berkelanjutan.

Visi ini dijabarkan lebih lanjut ke dalam misi RPJPD Kabupaten Sleman 2006-2025 adalah sebagai berikut :

**1. Misi kesatu : Mewujudkan tata pemerintahan yang baik;**

Misi ini merupakan upaya Pemerintah Kabupaten Sleman dalam terus menjaga cita-cita mulia yang memerlukan dukungan dari seluruh komponen masyarakat dalam pelaksanaan pemerintahan dan pembangunan yang mengedepankan partisipasi, transparansi, responsibilitas, berorientasi pada konsensus bersama, adil, efektif, efisien, akuntabel. Misi ini menjiwai dan menjadi dasar implementasi misi-misi yang lain.

**2. Misi kedua : Meningkatkan kesejahteraan masyarakat;**

Misi ini merupakan upaya Pemerintah Kabupaten Sleman dalam menciptakan kesejahteraan masyarakat terutama kesejahteraan sosial dan ekonomi yang dicapai melalui pertumbuhan ekonomi yang stabil dan berkesinambungan dengan mekanisme pasar yang berlandaskan persaingan yang sehat serta memperhatikan nilai-nilai keadilan, kepentingan sosial dan berwawasan lingkungan.

**3. Misi ketiga : Meningkatkan kualitas hidup masyarakat;**

Misi ini merupakan upaya Kabupaten Sleman dalam membangun sumber daya yang sehat, cerdas, produktif, kompetitif dan berakhlak mulia sebagai kunci keberhasilan pelaksanaan misi yang lainnya. Upaya tersebut dilakukan melalui peningkatan akses, pemerataan dan relevansi mutu pelayanan dasar.

**4. Misi keempat : Meningkatkan kehidupan bermasyarakat yang demokratis;**

Misi ini merupakan upaya Kabupaten Sleman dalam menegakkan supremasi hukum sebagai sarana untuk menciptakan keamanan dan ketertiban masyarakat serta kehidupan bermasyarakat yang demokratis. Penegakkan supremasi hukum dilakukan untuk menjaga norma/kaidah hukum dalam masyarakat serta mempertahankan nilai-nilai sosial dan rasa keadilan masyarakat.

Peraturan Daerah Kabupaten Sleman Nomor 9 tahun 2016 tentang Rencana Pembangunan Jangka Menengah Daerah (RPJMD) Kabupaten Sleman 2016-2021 menetapkan visi yang merupakan cita-cita yang ingin dicapai, yaitu "Terwujudnya Masyarakat Sleman Yang Lebih Sejahtera, Mandiri, Berbudaya Dan Terintegrasikannya Sistem *E-Government* Menuju *Smart Regency* Pada Tahun 2021".

Makna dari visi tersebut adalah :

**Sejahtera** : Suatu keadaan di mana masyarakat terpenuhi kebutuhan dasarnya, baik kebutuhan lahir maupun batin, secara merata. Beberapa indikator untuk mengukur pencapaian sejahtera adalah Indeks Pembangunan Manusia, menurunnya ketimpangan ekonomi, menurunnya angka kemiskinan, meningkatnya kualitas lingkungan hidup, meningkatnya kesempatan kerja, dan pertumbuhan ekonomi.

**Mandiri** : Suatu keadaan di mana Pemerintah Kabupaten Sleman memiliki kemampuan mendayagunakan potensi lokal dan sumber daya yang ada, memiliki ketahanan terhadap dinamika yang berlangsung serta kemampuan untuk mengidentifikasi kebutuhan dan masalah yang ada di

sekitarnya sehingga mampu mencari solusi dan mengoptimalkan sumber daya dan potensi yang dimilikinya. Beberapa indikator untuk mengukur pencapaian kemandirian adalah meningkatnya daya saing daerah, dan meningkatnya prasarana dan sarana perekonomian.

Meningkatnya prasarana dan sarana perekonomian dapat dilihat dari kondisi infrastruktur dan peluang investasi.

Daya saing sektor lokal dicapai dengan meningkatkan jumlah desa wisata mandiri, nilai tukar petani, persentase peningkatan produksi pertanian dan perikanan, peningkatan nilai produksi industri, nilai ekspor, dan kontribusi pendapatan asli daerah terhadap pendapatan.

Berbudaya : Suatu keadaan di mana di dalam masyarakat tertanam dan terbina nilai-nilai tatanan dan norma yang luhur tanpa meninggalkan warisan budaya dan seni.

Beberapa indikator yang dapat mencerminkan sikap berbudaya masyarakat adalah meningkatnya kenyamanan dan ketertiban, kemampuan mitigasi masyarakat terhadap bencana, penanaman nilai-nilai karakter, meningkatnya kerukunan masyarakat, meningkatnya apresiasi masyarakat terhadap budaya, serta perempuan dan anak yang semakin terlindungi.

Terintegrasikannya Sistem *e-government* : Terintegrasinya sistem e-Govt, bahwa dalam memberikan pelayanan kepada masyarakat diperlukan sistem pelayanan yang lebih baik yang merupakan paduan sistem regulasi,

kebijakan, sikap dan perilaku, yang didukung dengan teknologi informasi yang modern yang mampu memberikan respon dan efektivitas yang tinggi dalam penyelenggaraan pemerintahan untuk mewujudkan tata kelola Pemerintahan yang baik dalam rangka menuju *Smart Regency*, yaitu suatu kabupaten yang dapat memberikan layanan publik secara tepat, cepat, mudah, murah dan terintegrasi antar unit pemerintah dengan dukungan penggunaan teknologi informasi, untuk meningkatkan partisipasi publik dan transparansi penyelenggaraan pemerintahan.

Visi Kabupaten Sleman tersebut berpedoman pada Visi Pembangunan Nasional yang dituangkan dalam Peraturan Presiden Nomor 2 tahun 2015 Tentang Rencana Pembangunan Jangka Menengah Nasional (RPJMN) 2015-2019 yaitu “Terwujudnya Indonesia yang Berdaulat, Mandiri dan Berkepribadian Berlandaskan Gotong Royong”

Visi yang tertuang dalam dokumen RPJMD Kabupaten Sleman tahun 2016-2021 ini dijabarkan lebih lanjut ke dalam misi yang menjadi tanggung jawab seluruh lapisan masyarakat Kabupaten Sleman yang terdiri dari aparatur pada Satuan Kerja Perangkat Daerah, Dewan Perwakilan Rakyat Daerah, organisasi politik, organisasi sosial kemasyarakatan, lembaga swadaya masyarakat, organisasi profesi, lembaga pendidikan, dunia usaha, tokoh masyarakat, dan seluruh anggota masyarakat untuk mewujudkan cita-cita masa depan.

Rumusan misi disusun dengan memperhatikan faktor-faktor lingkungan strategis, baik eksternal dan internal yang mempengaruhi serta kekuatan, kelemahan, peluang dan tantangan yang ada dalam pembangunan daerah. Misi disusun untuk memperjelas jalan atau langkah yang akan dilakukan dalam rangka mencapai perwujudan visi.

Misi yang digariskan untuk pengembangan Kabupaten Sleman selama 5 tahun ke depan adalah:

**Misi 1: Meningkatkan tata kelola pemerintahan yang baik melalui peningkatan kualitas birokrasi yang responsif dan penerapan *e-govt* yang terintegrasi dalam memberikan pelayanan bagi masyarakat.**

Misi ini dimaksudkan untuk mewujudkan tata kelola pemerintahan yang efektif, dengan cara peningkatan kualitas birokrasi menjadi birokrasi yang profesional sehingga bisa menjadi pelayanan masyarakat. Disamping kemampuan aparat, pelayanan masyarakat juga didukung oleh pemanfaatan teknologi informasi yang terintegrasi yang dilakukan secara bertahap dan berkelanjutan. Peningkatan kualitas birokrasi harus sejalan dengan keberhasilan pelaksanaan reformasi birokrasi dan kepuasan terhadap layanan aparat birokrasi dalam rangka menuju *good governance*.

**Misi 2: Meningkatkan pelayanan pendidikan dan kesehatan yang berkualitas dan menjangkau bagi semua lapisan masyarakat**

Misi ini dimaksudkan untuk mewujudkan peningkatan pelayanan pendidikan baik dari sisi tenaga pendidik maupun prasarana, sarana penunjang pendidikan dan peningkatan manajemen pendidikan sesuai standar. Di bidang kesehatan, dengan layanan kesehatan yang sudah terakreditasi diharapkan kualitas layanan kesehatan masyarakat dapat lebih baik. Peningkatan pelayanan pendidikan dan kesehatan diharapkan dapat memenuhi standar pelayanan minimal yang ditetapkan dan tentu saja terjangkau bagi seluruh masyarakat Kabupaten Sleman.

**Misi 3: Meningkatkan penguatan sistem ekonomi kerakyatan, aksesibilitas dan kemampuan ekonomi rakyat, serta penanggulangan kemiskinan**

Misi ini dimaksudkan untuk memberikan dukungan dan pendampingan yang terus menerus kepada masyarakat dalam penguatan sistem ekonomi kerakyatan yang berbasis

kekuatan lokal, peningkatan infrastruktur dan prasarana perekonomian dan peningkatan akses bagi masyarakat agar lebih mudah berusaha, sehingga kemampuan ekonomi rakyat lebih berkembang dan semakin kuat. Disisi lainnya penanggulangan kemiskinan dilanjutkan secara konsisten dengan berbagai program yang bersinergi.

**Misi 4:Memantapkan dan meningkatkan kualitas pengelolaan sumberdaya alam, penataan ruang, lingkungan hidup dan kenyamanan**

Misi ini dimaksudkan untuk mengelola infrastruktur khususnya untuk mewujudkan penguatan sistem ekonomi kerakyatan dan meningkatkan kenyamanan masyarakat dengan tidak meninggalkan pengelolaan sumber daya alam dan lingkungan hidup, sehingga perlu adanya formulasi penataan ruang yang baik dan penguatan mitigasi bencana agar sinergi antara berbagai aspek dengan daya dukung sumberdaya alam dan lingkungan yang terbatas, sehingga memungkinkan masyarakat untuk hidup lebih sehat, produktif, dan nyaman.

**Misi 5:Meningkatkan kualitas budaya masyarakat dan kesetaraan gender yang proporsional**

Misi ini dimaksudkan bahwa walaupun masyarakat Sleman berkembang dinamis, tetapi tetap tidak meninggalkan dan kehilangan budaya lokal yang luhur dan baik. Disamping itu terhadap pemberdayaan perempuan tidak terbatas pada peningkatan jumlah perempuan dalam berbagai peran, tetapi juga memperhatikan kesetaraan dengan tetap mengedepankan perlindungan terhadap perempuan dan anak.

#### **4.1. Tujuan dan Sasaran Pembangunan**

Dalam rangka mewujudkan perencanaan pembangunan yang fokus dan berkesinambungan, visi dan misi dijabarkan dalam tujuan dan sasaran pembangunan daerah. Selanjutnya tujuan dan sasaran pembangunan daerah, dijabarkan dalam pelaksanaan tahunannya melalui indikator kinerja daerah beserta targetnya sebagaimana tabel berikut :

**Tabel 4.1 Visi, Misi, Tujuan dan Sasaran Pembangunan Kabupaten Sleman**

VISI DIY	VISI SLEMAN	MISI DIY	MISI SLEMAN	TUJUAN DIY	TUJUAN SLEMAN	SASARAN SLEMAN	INDIKATOR SASARAN	
Menyongsong abad Samudera Hindia untuk Kemuliaan Martabat Manusia Jogja	Terwujudnya masyarakat Sleman yang lebih Sejahtera, mandiri, Berbudaya dan Terintegrasikannya Sistem <i>E-government</i> Menuju <i>Smart Regency</i> Pada tahun 2021.	1. Mewujudkan tata pemerintahan yang demokratis	1. Meningkatkan tata kelola pemerintahan yang baik melalui peningkatan kualitas birokrasi yang responsif dan penerapan e-govt yang terintegrasi dalam memberikan pelayanan bagi masyarakat	1. Terwujudnya reformasi tata kelola pemerintahan yang baik ( <i>good governance</i> )	1. Memperkuat tata kelola pemerintahan daerah	1. Meningkatkan akuntabilitas kinerja dan keuangan daerah	1. Predikat AKIP Kabupaten	
						2. Meningkatkan kemandirian keuangan daerah	2. Opini BPK terhadap LKD	
						3. Meningkatkan kualitas pelayanan publik	1. Persentase PAD terhadap pendapatan daerah	
		2. Meningkatkan kualitas hidup, kehidupan dan penghidupan masyarakat yang berkeadilan dan berkeadaban	2. Meningkatkan pelayanan pendidikan dan kesehatan yang berkualitas dan menjangkau bagi semua lapisan masyarakat	2. Meningkatkan kualitas hidup, kehidupan dan penghidupan masyarakat dengan tatanan sosial yang menjamin kebhinekaan dalam kerangka Negara Kesatuan Republik Indonesia serta mampu menjaga dan mengembangkan	2. Meningkatkan kualitas hidup, kehidupan dan penghidupan masyarakat dengan tatanan sosial yang menjamin kebhinekaan dalam kerangka Negara Kesatuan Republik Indonesia serta mampu menjaga dan mengembangkan	2. Meningkatkan pembangunan manusia	1. Meningkatkan kualitas kesehatan masyarakat	1. Usia harapan hidup
							2. Meningkatkan kualitas pendidikan dan aksesibilitas pendidikan	1. Angka Partisipasi Kasar (APK) Pendidikan Anak Usia Dini
								2. Angka Partisipasi Kasar (APK) dan Angka Partisipasi Murni (APM) jenjang SD/MI, SMP/MTs, SMA/SMK/MA
								3. Rata-rata lama sekolah
								4. Harapan lama sekolah
								5. Nilai rata-rata Ujian SD/MI,



VISI DIY	VISI SLEMAN	MISI DIY	MISI SLEMAN	TUJUAN DIY	TUJUAN SLEMAN	SASARAN SLEMAN	INDIKATOR SASARAN
				budaya Yogyakarta			SMP/MTs, SMA/MA. SMK
			3.		3. Meningkatkan pemerataan ekonomi masyarakat	1. Meningkatnya Pertumbuhan ekonomi	1. Pertumbuhan ekonomi
						2. Meningkatnya daya saing sektor pariwisata, perindustrian perdagangan dan pertanian	2. Indeks Gini
							1. Lama tinggal wisatawan
							2. Jumlah kunjungan wisatawan
							3. Nilai ekspor
							4. Persentase peningkatan produksi pertanian dan perikanan
							5. Nilai Tukar Petani
							6. Persentase peningkatan nilai produksi industri
						3. Meningkatnya kesempatan kerja	1. Tingkat pengangguran terbuka
						4. Meningkatnya prasarana dan sarana perekonomian	1. Persentase prasarana dan sarana perekonomian yang berkualitas
							2. Persentase jalan dan jembatan dalam kondisi mantap didukung prasarana lalu lintas dan angkutan jalan yang memadai

VISI DIY	VISI SLEMAN	MISI DIY	MISI SLEMAN	TUJUAN DIY	TUJUAN SLEMAN	SASARAN SLEMAN	INDIKATOR SASARAN
						5. Menurunnya kemiskinan	1. Persentase KK miskin
			4. Memantapkan dan meningkatkan kualitas pengelolaan sumberdaya alam, penataan ruang, lingkungan hidup dan Kenyamanan		4. Meningkatkan kualitas lingkungan hidup dan kenyamanan masyarakat	1. Meningkatnya kapasitas masyarakat dalam pengurangan resiko bencana	1. Jumlah lembaga tangguh bencana
			5. Meningkatkan kualitas budaya masyarakat dan kesetaraan gender yang proporsional		5. Mewujudkan pelestarian budaya yang ada di masyarakat dan perlindungan perempuan dan anak	2. Meningkatnya kualitas lingkungan hidup	1. IKA= Indeks Kualitas Air Sungai
						3. IKA= Indeks Kualitas Udara	
						3. IKA= Indeks Kualitas Lingkungan Lahan	
						1. Meningkatnya perlindungan terhadap perempuan dan anak	1. Persentase penurunan kasus kekerasan terhadap perempuan dan anak
						2. Meningkatnya kerukunan masyarakat	1. Jumlah konflik SARA
						3. Meningkatnya apresiasi dan peran serta masyarakat dalam pengembangan dan pelestarian budaya	1. Persentase Pelestarian warisan budaya

## **4.2. Tema, Tematik, dan Prioritas Pembangunan**

Perencanaan pembangunan daerah kabupaten tidak dapat terlepas dari arah dan kebijakan perencanaan pembangunan pusat dan provinsi. Perencanaan pembangunan daerah kabupaten merupakan penjabaran pelaksanaan pembangunan provinsi dan pusat. Pembangunan nasional yang ditetapkan untuk tahun 2020 tertuang dalam Rancangan Rencana Kerja Pemerintah (RKP) tahun 2020 dengan tema **"Peningkatan Sumber Daya Manusia untuk Pertumbuhan Berkualitas"**. Sedangkan tema pembangunan Pemerintah Daerah Istimewa Yogyakarta yang tertuang dalam rancangan RKPD DIY 2020 adalah **"Percepatan Pembangunan Infrastruktur dan Peningkatan SDM untuk Pertumbuhan Berkualitas"**.

Dengan berpedoman pada arah pembangunan berdasarkan RPJPD Kabupaten Sleman, RPJMD Kabupaten Sleman Tahun 2016-2021, evaluasi pelaksanaan RKPD tahun 2018, Rancangan RKP, Rancangan RKPD DIY, permasalahan di Kabupaten Sleman, serta kerangka ekonomi daerah dan pendanaan maka tema pembangunan Kabupaten Sleman tahun 2020 adalah **"Memantapkan potensi ekonomi lokal daerah menuju kemandirian dan kesejahteraan masyarakat Sleman yang berbudaya"**.

Memantapkan potensi ekonomi lokal daerah merupakan upaya menstabilkan potensi-potensi ekonomi lokal yang menjadi unggulan di daerah dengan mempertahankan daya saing ekonomi lokal unggulan, dan didukung oleh infrastruktur dan pertumbuhan ekonomi sehingga sumberdaya yang ada dapat dimanfaatkan secara optimal.

Menuju kemandirian merupakan upaya untuk mendorong masyarakat Sleman menuju masyarakat mandiri melalui upaya peningkatan daya saing daerah serta menyiapkan SDM unggul agar dapat bersaing dengan dunia global. Menuju kemandirian ini merupakan bentuk dukungan terhadap misi ketiga RPJMD, yaitu meningkatkan penguatan sistem ekonomi kerakyatan, aksesibilitas dan kemampuan ekonomi rakyat, serta penanggulangan kemiskinan.

Menuju kesejahteraan merupakan upaya untuk meningkatkan kualitas kesehatan dan pendidikan masyarakat Sleman serta meningkatkan kualitas lingkungan hidup agar dapat memberikan kehidupan yang lebih baik serta mengurangi ketimpangan sosial ekonomi dengan perlindungan dari pemerintah. Menuju

kesejahteraan ini juga merupakan bentuk dukungan terhadap misi kedua RPJMD, yaitu meningkatkan pelayanan pendidikan dan kesehatan yang berkualitas dan menjangkau bagi semua lapisan masyarakat

Masyarakat Sleman yang berbudaya merupakan kondisi dimana kenyamanan dan ketertiban umum dapat terjaga dengan diiringi oleh apresiasi terhadap kebudayaan lokal dan kesetaraan gender dan didukung dengan pemerintahan yang kompeten dalam pelayanan dan penegakan hukum. Perwujudan masyarakat Sleman yang berbudaya ini mendukung dari 3 (tiga) misi di RPJMD, yaitu misi pertama meningkatkan tata kelola pemerintahan yang baik melalui peningkatan kualitas birokrasi yang responsif dan penerapan e-govt yang terintegrasi dalam memberikan pelayanan bagi masyarakat; misi keempat Memantapkan dan meningkatkan kualitas pengelolaan sumberdaya alam, penataan ruang, lingkungan hidup dan kenyamanan; serta misi kelima meningkatkan kualitas budaya masyarakat dan kesetaraan gender yang proporsional.

Untuk mencapai target dalam tema pembangunan tersebut kemudian ditentukan tematik yang sesuai dengan mempertimbangkan 3 (tiga) dimensi pembangunan. Dimensi pembangunan manusia mengangkat tematik kemiskinan untuk mewujudkan kesejahteraan masyarakat Kabupaten Sleman, dimensi sektor unggulan mengangkat tematik daya saing ekonomi lokal untuk mewujudkan kemandirian masyarakat Kabupaten Sleman, sedangkan dimensi pemerataan dan kewilayahan mengangkat tematik ketimpangan untuk mengurangi kesenjangan di Kabupaten Sleman. Ketiga tematik tersebut didukung dengan kondisi perlu yang diwujudkan dalam tata kelola pemerintahan dan budaya.

Perwujudan upaya pencapaian tujuan tematik dan kondisi perlu sebagai penunjang dari pencapaian tema pembangunan Kabupaten Sleman di tahun 2020 tersebut dilakukan dengan kebijakan strategis yang meliputi:

1. Penanggulangan kemiskinan
2. Peningkatan daya saing melalui pengembangan potensi lokal
3. Penanggulangan ketimpangan antar sektor dan antar wilayah

RPJMN Tahun 2015-2019 menetapkan agenda pembangunan nasional yang terangkum dalam **nawacita** sebagai berikut:

1. Menghadirkan kembali negara untuk melindungi segenap bangsa dan memberikan rasa aman pada seluruh warga negara;

2. Membangun tata kelola pemerintahan yang bersih, efektif, demokratis dan terpercaya;
3. Membangun Indonesia dari pinggiran dengan memperkuat daerah-daerah dan desa dalam kerangka negara kesatuan;
4. Memperkuat kehadiran negara dalam melakukan reformasi sistem dan penegakan hukum yang bebas korupsi, bermartabat dan terpercaya;
5. Meningkatkan kualitas hidup manusia Indonesia;
6. Meningkatkan produktivitas rakyat dan daya saing di pasar internasional;
7. Mewujudkan kemandirian ekonomi dengan menggerakkan sektor-sektor strategis ekonomi Domestik;
8. Melakukan revolusi karakter bangsa;
9. Memperteguh kebhinekaan dan memperkuat restorasi sosial Indonesia.

Sembilan agenda prioritas dalam RPJMN 2015-2019 setiap tahun dijabarkan dalam prioritas pembangunan tahunan sesuai dengan tema pembangunan yang telah ditetapkan. Dalam Rencana Pemerintah (RKP) 2018, ditetapkan prioritas pembangunan nasional tahun 2018, sebagai berikut:

1. Pembangunan manusia dan pengentasan kemiskinan;
2. Penguatan konektivitas dan pemerataan;
3. Peningkatan nilai tambah ekonomi dan kesempatan kerja;
4. Pemantapan ketahanan pangan, air, energi, dan pelestarian lingkungan hidup;
5. Stabilitas pertahanan dan keamanan.

Berdasarkan Tema nasional, 9 (sembilan) agenda pembangunan nasional dan prioritas nasional tersebut, Pemerintah Kabupaten Sleman kemudian menetapkan 8 (delapan) prioritas pembangunan yang mendukung setiap tematik pembangunan Kabupaten Sleman dan kondisi perlu yang telah ditetapkan untuk mencapai sasaran tema pembangunan Kabupaten Sleman secara umum. Prioritas-prioritas tersebut dapat dilihat dalam bagan berikut.

**Tabel 4.2**  
**Tema, Tematik dan Prioritas Pembangunan Kabupaten Sleman**

<b>TEMA</b>		
Memantapkan potensi ekonomi lokal daerah menuju kemandirian dan kesejahteraan masyarakat Sleman yang berbudaya		
<b>TEMATIK</b>		
<b>Kemiskinan</b>	<b>Daya saing ekonomi lokal</b>	<b>Ketimpangan</b>
Prioritas: 1. Pendidikan 2. Kesehatan 3. Penanggulangan kemiskinan	Prioritas: 1. Pengembangan potensi lokal	Prioritas: 1. Infrastruktur 2. Lingkungan hidup
<b>KONDISI PERLU</b>		
Prioritas: 1. Tata kelola pemerintahan 2. Budaya		

Adapun keselarasan antara Agenda Prioritas Pembangunan Nasional, prioritas DIY dan prioritas kabupaten adalah sebagai berikut.

**Tabel 4.3**  
**Keselarasan Prioritas Pembangunan Nasional, Prioritas DIY dan Prioritas Sleman**

<b>No</b>	<b>Prioritas Nasional</b>	<b>Prioritas DIY</b>	<b>Sasaran DIY</b>	<b>Prioritas Sleman</b>	<b>Sasaran Sleman</b>
1	Pembangunan manusia dan pengentasan kemiskinan	Pembangunan manusia dan pengentasan kemiskinan	Meningkatnya derajat kualitas SDM	Pendidikan	Meningkatnya kualitas pendidikan dan aksesibilitas pendidikan
				Kesehatan	Meningkatnya kualitas kesehatan masyarakat
			Meningkatnya derajat ekonomi masyarakat	Penanggulangan kemiskinan	Menurunnya kemiskinan
			Terpelihara dan berkembangnya kebudayaan	Budaya	Meningkatnya kerukunan masyarakat
Meningkatnya perlindungan terhadap perempuan dan anak					
					Meningkatnya apresiasi dan peran serta masyarakat dalam pengembangan dan pelestarian budaya

2	Penguatan konektivitas dan pemerataan	Penguatan konektivitas dan pemerataan wilayah	Menurunnya kesenjangan ekonomi antar wilayah	Infrastruktur	Meningkatnya prasarana dan sarana perekonomian
3	Peningkatan nilai tambah ekonomi dan kesempatan kerja	Aktivitas perekonomian yang berkelanjutan	Meningkatnya aktivitas perekonomian yang berkelanjutan	Pengembangan potensi lokal	Meningkatnya daya saing sektor pariwisata, perindustrian, perdagangan dan pertanian
					Meningkatnya kesempatan kerja
4	Pemantapan ketahanan pangan, air, energi, dan pelestarian lingkungan hidup			Lingkungan hidup	Meningkatnya pertumbuhan ekonomi
					Meningkatnya kualitas lingkungan hidup
5	Stabilitas pertahanan dan keamanan	Pendukung prioritas pembangunan	Meningkatnya kapasitas tata kelola pemerintahan	Tata kelola pemerintahan	Meningkatnya akuntabilitas kinerja dan keuangan daerah
			Meningkatnya kapasitas pengelolaan keistimewaan		Meningkatnya kemandirian keuangan daerah
			Meningkatnya pengelolaan dan pemanfaatan tanah kasultanan, kadipaten dan tanah desa		Meningkatnya kualitas pelayanan publik
					Meningkatnya kapasitas masyarakat dalam pengurangan resiko bencana

Prioritas pembangunan daerah tahun 2020 sebagaimana tabel di atas ditetapkan berdasarkan evaluasi pelaksanaan RKPD Tahun 2018, capaian kinerja yang direncanakan dalam RPJMD, identifikasi permasalahan daerah dan nasional, serta kerangka ekonomi daerah dan pendanaan. Prioritas tersebut selanjutnya dijabarkan ke dalam sasaran daerah sebagaimana tabel berikut.

**Tabel 4.4**  
**Prioritas dan Sasaran Daerah Tahun 2020**

NO	PRIORITAS SLEMAN	SASARAN DAERAH	INDIKATOR SASARAN	SATUAN	TARGET
1	Tata kelola pemerintahan	Meningkatnya akuntabilitas kinerja dan keuangan daerah	Predikat AKIP Kabupaten	Predikat	A (83,00)
			Opini BPK terhadap LKD	Opini BPK	WTP
		Meningkatnya kemandirian keuangan daerah	Persentase PAD terhadap pendapatan daerah	%	34
		Meningkatnya kualitas pelayanan publik	Indeks Kepuasan Masyarakat	nilai	81,8
		Meningkatnya kapasitas masyarakat dalam pengurangan resiko bencana	Jumlah lembaga tangguh bencana	Desa dan satuan pendidikan aman bencana	65 dan 72
2	Budaya	Meningkatnya kerukunan masyarakat	Jumlah konflik SARA	Kasus	≤ 3
		Meningkatnya perlindungan terhadap perempuan dan anak	Persentase penurunan kasus kekerasan terhadap perempuan dan anak	%	2,3
		Meningkatnya apresiasi dan peran serta masyarakat dalam pengembangan dan pelestarian budaya	Persentase Pelestarian warisan budaya	%	35,50
3	Pendidikan	Meningkatnya kualitas pendidikan dan aksesibilitas pendidikan	Angka Partisipasi Kasar (APK) Pendidikan Anak Usia Dini	%	78,32
			Angka Partisipasi Kasar (APK) dan Angka Partisipasi Murni (APM) jenjang SD/MI, SMP/MTs	%	APK SD/MI ≥ 100%, APK SMP/MTs ≥ 100% APM SD/MI : ≤100% APM SMP/MTs : 85,95%
		Harapan lama sekolah	tahun	16,63	
		Rata-rata lama sekolah	tahun	10,80	



NO	PRIORITAS SLEMAN	SASARAN DAERAH	INDIKATOR SASARAN	SATUAN	TARGET	
			Nilai rata rata Ujian SD/MI, SMP/MTs	nilai	211,23 256,6	
4	Kesehatan	Meningkatnya kualitas kesehatan masyarakat	Usia harapan hidup	Tahun	74,80	
5	Penanggulangan kemiskinan	Menurunnya kemiskinan	Persentase KK miskin	%	8,50	
			Persentase penduduk miskin	%	6,36	
6	Pengembangan potensi lokal	Meningkatnya daya saing sektor pariwisata, perindustrian, perdagangan dan pertanian	Lama tinggal wisatawan	Hari	Wisatawan Nusantara: 2,01 wisatawan Manca-negara: 2,04	
			Jumlah kunjungan wisatawan	Orang	8.200.000	
			Nilai ekspor	US\$	41.750.000	
			Persentase peningkatan produksi pertanian dan perikanan	%	3,26	
			Nilai Tukar Petani	Nilai	112,5	
			Persentase peningkatan nilai produksi industri	%	3,1	
			Meningkatnya kesempatan kerja	Tingkat pengangguran terbuka	%	5,5
			Meningkatnya Pertumbuhan ekonomi	Pertumbuhan ekonomi	%	5,55
				Indeks Gini	Indeks	0,35 - 0,40
7	Infrastruktur	Meningkatnya prasarana dan sarana perekonomian	Persentase prasarana dan sarana perekonomian yang berkualitas	%	79,07	

NO	PRIORITAS SLEMAN	SASARAN DAERAH	INDIKATOR SASARAN	SATUAN	TARGET
			Persentase jalan dan jembatan dalam kondisi mantap didukung prasarana lalu lintas dan angkutan jalan yang memadai.	%	82,50 dan 90
8	Lingkungan hidup	Meningkatnya kualitas lingkungan hidup	IKA= Indeks Kualitas Air	nilai	41,33
			IKU= Indeks Kualitas Udara	nilai	72
			IKLH= Indeks Kualitas Tutupan Lahan	nilai	32,29

Sedangkan sinkronisasi indikator sasaran daerah Kabupaten Sleman dan Pemerintah Daerah Istimewa Yogyakarta adalah sebagai berikut:

**Tabel 4.5**  
**Sinkronisasi Indikator Sasaran Daerah Tahun 2020**

No.	Indikator Sasaran Sleman	Satuan	Target	Indikator Sasaran DIY	Satuan	Target
1	Predikat AKIP Kabupaten	Predikat	A (83,00)	Nilai akuntabilitas pemerintah	Predikat	A
2	Opini BPK terhadap LKD	Opini BPK	WTP	Opini BPK	Opini BPK	WTP
3	Persentase PAD terhadap pendapatan daerah	%	34			
4	Indeks Kepuasan Masyarakat	nilai	81,8			
5	Jumlah lembaga tangguh bencana	Desa dan satuan pendidikan aman bencana	65 dan 72			
6	Jumlah konflik SARA	Kasus	≤ 3			
7	Persentase penurunan kasus kekerasan terhadap perempuan dan anak	%	2,3	Indeks Pemberdayaan Gender (IPG)	Nilai	70,12
8	Persentase Pelestarian warisan budaya	%	35,50	Persentase peningkatan jumlah budaya benda dan tak benda yang diapresiasi	%	11,72
9	Angka Partisipasi Kasar (APK) Pendidikan Anak Usia Dini	%	78,32			
10	Angka Partisipasi Kasar (APK) dan Angka Partisipasi Murni (APM) jenjang SD/MI, SMP/MTs, SMA/SMK/MA	%	APK SD/MI: ≥100%, APK SMP/MTs: ≥100% APM SD/MI: ≤100% APM SMP/MTs: 85,95%			
11	Harapan lama sekolah	tahun	16,63			
12	Rata-rata lama sekolah	tahun	10,80			
13	Nilai rata rata Ujian SD/MI, SMP/MTs	nilai	211,23 256,6			
14	Usia harapan hidup	Tahun	74,80	Indeks Pembangunan Masyarakat (IPM)	Nilai	81,08
15	Persentase KK miskin	%	8,50			
16	Persentase penduduk miskin	%	6,36	Persentase angka kemiskinan	%	9,11
17	Pertumbuhan ekonomi	%	5,55	Pertumbuhan ekonomi	%	5,29
18	Indeks Gini	Indeks	0,35 - 0,40	Indeks Gini	Indeks	0,3776
19	Lama tinggal wisatawan	Hari	Wisatawan Nusantara:			

No.	Indikator Sasaran Sleman	Satuan	Target	Indikator Sasaran DIY	Satuan	Target
			2,01 wisatawan Manca- negara:2,04			
20	Jumlah kunjungan wisatawan	Orang	8.200.000			
21	Nilai ekspor	US\$	41.750.000			
22	Persentase peningkatan produksi pertanian dan perikanan	%	3,26			
23	Nilai Tukar Petani	Nilai	112,5			
24	Persentase peningkatan nilai produksi industri	%	3,1			
25	Tingkat pengangguran terbuka	%	5,5			
26	IKA= Indeks Kualitas Air	nilai	41,33	Indeks Kualitas Lingkungan Hidup (IKLH)	Nilai	62,44
27	IKU= Indeks Kualitas Udara	nilai	72			
28	IKLH= Indeks Kualitas Tutupan Lahan	nilai	32,29			
29	Persentase prasarana dan sarana perekonomian yang berkualitas	%	79,07			
30	Persentase jalan dan jembatan dalam kondisi mantap didukung prasarana lalu lintas dan angkutan jalan yang memadai.	%	82,50 dan 90			
				Persentase capaian program urusan keistimewaan	%	73,91
				Bidang tanah kasultanan, kadipaten, dan tanah desa yang terfasilitasi untuk dikelola serta dimanfaatkan	Bidang	13.419
				Capaian penataan ruang pada satuan ruang strategis keistimewaan	%	40,69
				Persentase kesesuaian pemanfaatan ruang	%	79,5
				Indeks Williamson	Nilai	0,4524

### **4.3. Keselarasan Sasaran Daerah dengan Sasaran Urusan Keistimewaan**

Dengan berlakunya Undang-Undang Nomor 13 Tahun 2012 tentang Keistimewaan Daerah Istimewa Yogyakarta, maka DIY adalah daerah provinsi yang mempunyai keistimewaan dalam penyelenggaraan urusan pemerintahan dalam kerangka Negara Kesatuan Republik Indonesia. Implikasi keistimewaan ini salah satunya adalah adanya tambahan sumber pendanaan baru yaitu Dana Keistimewaan, yang dialokasikan juga ke Kabupaten/Kota di wilayah DIY dalam rangka penyelenggaraan urusan keistimewaan. Dana Keistimewaan adalah dana yang berasal dari Bagian Anggaran Bendahara Umum Negara yang dialokasikan untuk mendanai kewenangan istimewa dan merupakan belanja transfer pada bagian transfer lainnya.

Dalam rangka penyelenggaraan urusan baik urusan pemerintah daerah sebagaimana diatur dalam Undang-Undang Nomor 23 maupun urusan keistimewaan harus selaras, yang ditunjukkan dengan keselarasan dalam tolok ukur kinerja sasarannya.

**Tabel 4.6**  
**Keselerasan Sasaran Urusan Keistimewaan dan Sasaran Daerah**

<b>No.</b>	<b>Sasaran Urusan Keistimewaan</b>	<b>Sasaran Daerah</b>	<b>Program</b>	<b>Kegiatan</b>	<b>Anggaran (Rp.)</b>	<b>SKPD Pelaksana</b>
1.	Meningkatnya Kapasitas Pengelolaan Keistimewaan	Meningkatnya akuntabilitas kinerja dan keuangan daerah	Program Penataan Kelembagaan Dan Ketatalaksanaan	Penataan Bentuk Kelembagaan Asli Kab. Sleman	400.000.000	Bagian Organisasi Setda
2.	Meningkatnya Kapasitas Pengelolaan Keistimewaan	Meningkatnya akuntabilitas kinerja dan keuangan daerah	Program Peningkatan Budaya Pemerintahan	Implementasi Budaya Pemerintahan Kabupaten Sleman	125.000.000	Bagian Organisasi Setda
3	Meningkatnya Pengelolaan dan pemanfaatan tanah Kasultanan, Kadipaten dan tanah desa	Meningkatnya kualitas lingkungan hidup	Program Pengelolaan Tanah Kasultanan Dan Tanah Kadipaten	Penatausahaan Tanah Kasultanan dan Tanah Kadipaten	700.000.000	Dinas Pertanahan dan Tata Ruang
				Penatausahaan Tanah Kasultanan dan Tanah Kadipaten	1.000.000.000	Dinas Pertanahan dan Tata Ruang
				Penatausahaan Tanah Kasultanan dan Tanah Kadipaten	315.000.000	Dinas Pertanahan dan Tata Ruang
4.	Meningkatnya Pengelolaan dan pemanfaatan tanah Kasultanan, Kadipaten dan tanah desa	Meningkatnya kualitas lingkungan hidup	Program Pemanfaatan Tanah Kasultanan Dan Tanah Kadipaten	Penyiapan bahan pertimbangan teknis ijin penggunaan tanah kasultanan dan kadipaten	202.640.000	Dinas Pertanahan dan Tata Ruang
				Penanganan Keberatan dan Sengketa Pertanahan Tanah Kasultanan, Tanah Kadipaten dan Tanah Desa	172.000.000	Dinas Pertanahan dan Tata Ruang
5.	Meningkatnya Aktivitas Perekonomian yang	Meningkatnya kualitas lingkungan hidup	Program Pemanfaatan Ruang Satuan	Pemanfaatan Ruang Satuan Ruang Strategis Kawasan	330.000.000.000	Dinas Pertanahan dan Tata Ruang

No.	Sasaran Urusan Keistimewaan	Sasaran Daerah	Program	Kegiatan	Anggaran (Rp.)	SKPD Pelaksana
	Berkelanjutan		Ruang Strategis Kasultanan dan Kadipaten	Candi PrambananCandi Ijo		
6.	Terpelihara dan Berkembangnya Kebudayaan	Meningkatnya apresiasi dan peran serta masyarakat dalam pengembangan dan pelestarian budaya	Program Sejarah, Bahasa, Sastra Dan Permuseuman	Pembinaan dan Pengembangan Kesenjaraan	250.000.000	Dinas Kebudayaan
				Pembinaan, Pengembangan Bahasa dan Sastra	500.000.000	Dinas Kebudayaan
				Pembinaan dan Pengelolaan Permuseuman	500.000.000	Dinas Kebudayaan
7.	Terpelihara dan Berkembangnya Kebudayaan	Meningkatnya apresiasi dan peran serta masyarakat dalam pengembangan dan pelestarian budaya	Program Pelestarian Cagar Budaya Dan Warisan Budaya	Pengembangan Cagar Budaya dan Warisan Budaya	700.000.000	Dinas Kebudayaan
8.	Terpelihara dan Berkembangnya Kebudayaan	Meningkatnya apresiasi dan peran serta masyarakat dalam pengembangan dan pelestarian budaya	Program Sarana Prasarana Keistimewaan Urusan Kebudayaan	Pengadaan Sarana dan Prasarana Lembaga Budaya	3.500.000.000	Dinas Kebudayaan
9.	Terpelihara dan Berkembangnya Kebudayaan	Meningkatnya apresiasi dan peran serta masyarakat dalam pengembangan dan pelestarian budaya	Program Adat, Seni, Tradisi Dan Lembaga Budaya	Pembinaan dan Pengembangan Rintisan Desa Budaya dan Kantong Budaya	1.600.000.000	Dinas Kebudayaan
				Pembinaan Lembaga Penggiat Seni	705.000.000	Dinas Kebudayaan

No.	Sasaran Urusan Keistimewaan	Sasaran Daerah	Program	Kegiatan	Anggaran (Rp.)	SKPD Pelaksana
				Misi Kebudayaan Ke dalam dan Luar Negeri dalam Rangka Diplomasi Budaya	750.000.000	Dinas Kebudayaan
				Penghargaan Seniman dan Budayawan	200.000.000	Dinas Kebudayaan
				Festival Kebudayaan Yogyakarta	500.000.000	Dinas Kebudayaan
				Gelar Budaya Jogja	3.500.000.000	Dinas Kebudayaan
				Publikasi Seni dan Budaya Daerah	1.110.000.000	Dinas Kebudayaan
				Pembinaan Penghayat Kepercayaan, Adat dan Tradisi	2.000.000.000	Dinas Kebudayaan
				Pengembangan dan Implementasi Nilai-nilai Luhur Dalam Masyarakat	2.750.000.000	Dinas Kebudayaan
				Penyelenggaraan Even Penggiat Seni	2.180.000.000	Dinas Kebudayaan
				Penguatan Lembaga Pelestari Budaya	1.300.000.000	Dinas Kebudayaan
10.	Terpelihara dan Berkembangnya Kebudayaan	Meningkatnya apresiasi dan peran serta masyarakat dalam pengembangan dan pelestarian budaya	Program Pengelolaan Taman Budaya	Pengelolaan dan Pengembangan Taman Budaya Kab/Kota	964.500.000	Dinas Kebudayaan
	<b>Total</b>				<b>355.924.140.000</b>	



**BAB V**  
**RENCANA KERJA DAN PENDANAAN DAERAH**

Rencana Belanja Daerah, Pemerintah Kabupaten Sleman pada Tahun 2020 yang diusulkan melalui Anggaran Pendapatan, dan Belanja Daerah (APBD) Kabupaten Sleman diperkirakan sebesar Rp3.233.712.387.168,70. Rencana anggaran tersebut akan digunakan untuk alokasi Belanja Langsung sebesar Rp1.730.399.936.315,00 dan Belanja Tidak Langsung sebesar Rp1.503.312.450.853,70. Sedangkan pengeluaran pembiayaan sebesar Rp50.451.631.000,00. Proyeksi pendapatan daerah sebesar Rp3.094.453.988.857,55 dan penerimaan pembiayaan sebesar Rp189.710.029.311,15.

Alokasi Belanja Tidak Langsung digunakan untuk membiayai belanja pegawai, belanja bunga, belanja hibah, belanja bantuan sosial, belanja bagi hasil kepada provinsi/kabupaten/kota dan pemerintah desa, belanja bantuan keuangan kepada pemerintah desa, dan belanja tak terduga. Rincian belanja tidak langsung dapat dilihat pada tabel dibawah ini.

**Tabel 5.1**  
**Rencana Belanja Tidak Langsung Kabupaten Sleman Tahun 2020**

No	Rincian	Pagu Indikatif (Rp)
<b>A</b>	<b>BELANJA PEGAWAI</b>	<b>1,050,468,916,823.70</b>
<b>B</b>	<b>BELANJA BUNGA</b>	<b>140,675,922.00</b>
<b>C</b>	<b>HIBAH</b>	<b>102,775,943,083.00</b>
	<b>1. TMMD</b>	<b>600,000,000.00</b>
	<b>2. Karya Bhakti TNI</b>	<b>840,000,000.00</b>
	<b>3. Bantuan ke masyarakat</b>	<b>40,148,687,000.00</b>
	KONI	9,514,687,000.00
	NPC (National Paralimpic Comitte)	1,000,000,000.00
	KNPI	240,000,000.00
	Pramuka Kwarcab Sleman	800,000,000.00
	PMI Kab Sleman	3,600,000,000.00
	Bantuan Operasional PAUD	24,894,000,000.00
	PGRI	100,000,000.00
	<b>4. Kesra</b>	<b>1,627,074,000.00</b>
	- PCNU Kab. Sleman	600,000,000.00
	- PD Muhammadiyah	600,000,000.00
	- Islamic Center Baitul Muhsinin	119,794,000.00
	- Yayasan As Sakinan	25,000,000.00
	- BAZNAZ Kab. Sleman	282,280,000.00

No	Rincian	Pagu Indikatif (Rp)
	<b>5. BOSDA</b>	<b>21,402,000,000.00</b>
	<b>6. BOP Kesetaraan (dari pusat untuk kejar paket)</b>	<b>2,168,600,000.00</b>
	<b>7. KPU</b>	<b>25,154,687,083.00</b>
	<b>8. Bawaslu</b>	<b>7,605,645,000.00</b>
	<b>9. POLRES</b>	<b>1,713,250,000.00</b>
	<b>10. KODIM</b>	<b>401,350,000.00</b>
	<b>11. FKUB</b>	<b>400,000,000.00</b>
	<b>12. Badan Promosi Pariwisata Sleman</b>	<b>714,650,000.00</b>
	<b>JUMLAH</b>	<b>102,775,943,083.00</b>
<b>D</b>	<b>BANTUAN SOSIAL</b>	<b>24,431,000,000.00</b>
	<b>1. Dinas PUP dan KP</b>	<b>9,000,000,000.00</b>
	Bantuan pembangunan perumahan masyarakat kurang mampu	9,000,000,000.00
	<b>2. Dinas Sosial</b>	<b>2,431,000,000.00</b>
	Pembinaan Usaha Sosial Ekonomi Produktif (USEP/KUBE/PRSE)	410,000,000.00
	Bimbingan sosial dan bantuan bagi keluarga miskin non potensial	1,275,000,000.00
	Peningkatan pelayanan dasar bagi anak asuh panti sosial	350,000,000.00
	Jaminan sosial bagi penyandang cacat berat	396,000,000.00
	<b>3. Dinas Pendidikan</b>	<b>7,000,000,000.00</b>
	JPPD	4,500,000,000.00
	Bantuan beasiswa pendidikan dasar dan retribal	2,500,000,000.00
	<b>4. Belanja Bansos Tak Terencana</b>	<b>1,000,000,000.00</b>
	<b>5. Jaring Pengaman Sosial (pendidikan, kesehatan, orang terlantar)</b>	<b>5,000,000,000.00</b>
	<b>JUMLAH</b>	<b>24,431,000,000.00</b>
<b>E</b>	<b>BELANJA BANTUAN KEUANGAN KEPADA PROVINSI/KABUPATEN/KOTA DAN PEMERINTAH DAERAH</b>	<b>254,279,145,600.00</b>
<b>F</b>	<b>Belanja Bagi Hasil Kepada Provinsi/Kabupaten/Kota</b>	<b>67,716,769,425.00</b>
<b>G</b>	<b>Belanja Tidak Terduga</b>	<b>3,500,000,000.00</b>
	<b>JUMLAH</b>	<b>3,500,000,000.00</b>
	<b>JUMLAH BELANJA TIDAK LANGSUNG</b>	<b>1,503,312,450,853.70</b>

Alokasi Belanja Langsung digunakan untuk membiayai program dan kegiatan masing-masing Perangkat Daerah (PD) sesuai dengan Urusan Pemerintah Daerah yang harus dilaksanakan. Urusan tersebut diatur dalam Undang-Undang Nomor 23 Tahun 2014 tentang Pemerintah Daerah. Rekapitulasi jumlah usulan anggaran belanja langsung untuk pelaksanaan program dan kegiatan tahun 2020 yang bersumber dana dari APBD Kabupaten, APBD DIY, dan APBN dapat dilihat pada tabel 5.2. dibawah ini.

BAPPEDA SLEMAN

**Tabel 5.2**  
**Rekapitulasi Jumlah Usulan Anggaran Tahun 2020 Berdasarkan Sumber Dana**

No	Kode	SKPD	Jml. Urusan	Jml. Program	Jml. Kegiatan	APBD Kab	APBD Prop	APBN	DAK
1	1.01.01.01	DINAS PENDIDIKAN	5	14	64	116.075.680.350	0	0	9.202.113.000
2	1.01.02.01	DINAS KESEHATAN	5	18	32	128.025.561.000	0	0	30.299.369.000
3	1.01.02.02	RUMAH SAKIT UMUM DAERAH SLEMAN	2	3	5	117.000.000.000	0	0	4.090.804.000
4	1.01.02.03	RUMAH SAKIT UMUM DAERAH PRAMBANAN	2	4	6	36.535.000.000	0	0	2.350.000.000
5	1.01.03.01	DINAS PEKERJAAN UMUM, PERUMAHAN DAN KAWASAN PERMUKIMAN	6	27	65	389.142.450.000	0	0	46.939.288.000
6	1.01.05.01	SATUAN POLISI PAMONG PRAJA	5	13	22	7.322.144.200	0	0	0
7	1.01.06.01	DINAS SOSIAL	9	18	26	7.253.154.700	0	0	0
8	1.02.01.01	DINAS TENAGA KERJA	7	13	35	9.851.305.450	0	0	0
9	1.02.02.01	DINAS PEMBERDAYAAN PEREMPUAN DAN PERLINDUNGAN ANAK, PENGENDALIAN PENDUDUK DAN KELUARGA BERENCANA	6	20	37	9.182.727.000	0	0	5.149.273.000
10	1.02.04.01	DINAS PERTANAHAN DAN TATA RUANG	6	16	37	339.877.837.294	0	0	0
11	1.02.05.01	DINAS LINGKUNGAN HIDUP	6	15	37	52.930.045.394	0	0	3.352.084.000
12	1.02.06.01	DINAS KEPENDUDUKAN DAN PENCATATAN SIPIL	5	9	22	4.432.778.319	0	0	2.841.694.000
13	1.02.07.01	DINAS PEMBERDAYAAN MASYARAKAT DAN DESA	8	16	32	15.345.520.650	0	0	0
14	1.02.09.01	DINAS PERHUBUNGAN	5	15	28	18.760.950.600	0	0	0
15	1.02.10.01	DINAS KOMUNIKASI DAN INFORMATIKA	7	14	32	18.194.935.050	0	0	0
16	1.02.11.01	DINAS KOPERASI, USAHA KECIL DAN MENENGAH	6	13	24	5.238.218.097	0	0	527.500.000

No	Kode	SKPD	Jml. Urusan	Jml. Program	Jml. Kegiatan	APBD Kab	APBD Prop	APBN	DAK
17	1.02.12.01	DINAS PENANAMAN MODAL DAN PELAYANAN PERIZINAN TERPADU	10	18	31	7.618.790.555	0	0	0
18	1.02.13.01	DINAS PEMUDA DAN OLAHRAGA	5	13	25	7.694.696.875	0	0	0
19	1.02.16.01	DINAS KEBUDAYAAN	5	17	41	28.246.324.550	0	0	0
20	1.02.17.01	DINAS PERPUSTAKAAN DAN KEARSIPAN	5	13	24	5.141.907.000	0	1.954.236.888	0
21	2.00.02.01	DINAS PARIWISATA	5	12	24	15.143.138.324	0	0	4.357.091.000
22	2.00.03.01	DINAS PERTANIAN, PANGAN, DAN PERIKANAN	7	22	78	26.936.667.488	0	0	3.549.235.000
23	2.00.06.01	DINAS PERINDUSTRIAN DAN PERDAGANGAN	7	19	51	23.990.704.692	0	0	2.913.467.000
24	3.00.01.01	SEKRETARIAT DAERAH	11	27	64	29.487.379.500	0	0	0
25	3.00.01.02	KECAMATAN GAMPING	13	22	25	2.123.368.350	0	0	0
26	3.00.01.03	KECAMATAN GODEAN	13	22	25	2.123.977.200	0	0	0
27	3.00.01.04	KECAMATAN MOYUDAN	13	22	25	1.697.500.000	0	0	0
28	3.00.01.05	KECAMATAN MINGGIR	13	22	25	2.262.773.514	0	0	0
29	3.00.01.06	KECAMATAN SEYEGAN	13	22	26	1.817.951.300	0	0	0
30	3.00.01.07	KECAMATAN MLATI	13	22	25	1.930.548.898	0	0	0
31	3.00.01.08	KECAMATAN DEPOK	13	22	25	2.342.137.358	0	0	0
32	3.00.01.09	KECAMATAN BERBAH	13	22	25	2.012.366.850	0	0	0
33	3.00.01.10	KECAMATAN PRAMBANAN	13	22	25	2.211.040.350	0	0	0
34	3.00.01.11	KECAMATAN KALASAN	14	22	25	2.139.267.700	0	0	0
35	3.00.01.12	KECAMATAN NGEMPLAK	13	22	25	1.890.821.350	0	0	0
36	3.00.01.13	KECAMATAN NGAGLIK	13	22	25	2.121.676.340	0	0	0
37	3.00.01.14	KECAMATAN SLEMAN	13	22	25	2.128.605.830	0	0	0
38	3.00.01.15	KECAMATAN TEMPEL	13	22	25	2.025.987.200	0	0	0
39	3.00.01.16	KECAMATAN TURI	13	22	25	1.910.809.790	0	0	0

No	Kode	SKPD	Jml. Urusan	Jml. Program	Jml. Kegiatan	APBD Kab	APBD Prop	APBN	DAK
40	3.00.01.17	KECAMATAN PAKEM	13	22	25	1.881.352.150	0	0	0
41	3.00.01.18	KECAMATAN CANGKRINGAN	13	22	25	1.862.825.078	0	0	0
42	3.00.02.01	SEKRETARIAT DPRD	6	11	24	46.769.435.160	0	0	0
43	3.00.03.01	INSPEKTORAT	5	10	20	2.642.516.244	0	0	0
44	3.00.04.01	BADAN PERENCANAAN PEMBANGUNAN DAERAH	6	15	36	7.412.292.950	0	0	0
45	3.00.05.01	BADAN KEUANGAN DAN ASET DAERAH	6	12	64	78.821.202.724	0	0	0
46	3.00.06.01	BADAN KEPEGAWAIAN, PENDIDIKAN DAN PELATIHAN	5	11	27	10.802.454.777	0	0	0
47	3.00.08.01	BADAN KESATUAN BANGSA DAN POLITIK	6	12	23	4.208.018.614	0	0	0
48	1.01.05.02	BADAN PENANGGULANGAN BENCANA DAERAH	6	10	27	10.261.171.500	0	0	0
Total			407	824	1.489	1.614.828.018.315	0	1.954.236.888	115.571.918.000

### **5.1. Rencana Program Prioritas**

Rencana program prioritas daerah Kabupaten Sleman tahun 2020 disusun berdasarkan evaluasi pembangunan tahun 2018, perkiraan kedudukan tahun 2020 dan capaian kinerja yang telah direncanakan dalam RPJMD Kabupaten Sleman tahun 2016-2021. Rencana program dan kegiatan prioritas tahun 2020 ini diharapkan telah mewakili aspirasi dan kepentingan masyarakat Kabupaten Sleman dan sesuai dengan prioritas yang ditetapkan oleh pemerintah pusat dan pemerintah DIY. Rincian rencana program dan kegiatan prioritas daerah Kabupaten Sleman tahun 2020 dapat dilihat pada tabel berikut.

**Tabel 5.3**  
**Prioritas, Sasaran, Indikator Sasaran dan Program Tahun 2020 Kabupaten Sleman serta Pagu Indikatif**

PRIORITAS NASIONAL	PRIORITAS DIY	PRIORITAS SLEMAN	SASARAN DAERAH	INDIKATOR SASARAN	TARGET 2020	PROGRAM	ANGGARAN	SKPD
Stabilitas pertahanan dan keamanan	Pendukung prioritas pembangunan	Tata kelola pemerintah	Meningkatnya akuntabilitas kinerja dan keuangan daerah	Predikat LAKIP Kabupaten	Predikat A (83,00)	Program pengembangan kualitas kebijakan publik	1.730.354.250	DINAS PMD ,SETDA
						Program peningkatan sistem pengawasan internal dan pengendalian pelaksanaan kebijakan KDH	2.322.141.340	DINAS PENDIDIKAN ,DINKES ,DPUPKP ,SATPOLPP ,DINAS SOSIAL ,DISNAKER ,DINAS P3AP2KB ,DPTR ,DINAS LH ,DINAS DUKCAPIL ,DINAS PMD ,DISHUB ,DISKOMINFO ,DINAS KUKM ,DINAS PMPPT ,DISPORA ,DINAS KEBUDAYAAN ,DINAS PERPUS & ARSIP ,DINAS PARIWISATA ,DINAS PERPARI ,DINAS PERINDAG ,SETDA ,GAMPING ,GODEAN ,MOYUDAN ,MINGGIR ,SEYEGAN ,MLATI ,DEPOK ,BERBAH ,PRAMBANAN ,KALASAN ,NGEMPLAK ,NGAGLIK ,SLEMAN ,TEMPEL ,TURI ,PAKEM ,CANGKRINGAN ,SETWAN DPRD ,INSPEKTORAT ,BAPPEDA ,BKAD ,BKPP ,KESBANGPOL ,BPBD



PRIORITAS NASIONAL	PRIORITAS DIY	PRIORITAS SLEMAN	SASARAN DAERAH	INDIKATOR SASARAN	TARGET 2020	PROGRAM	ANGGARAN	SKPD
						Program peningkatan pengembangan sistem pelaporan capaian kinerja dan keuangan	5.240.882.493	DINAS PENDIDIKAN ,DPUPKP ,SATPOLPP ,DINAS SOSIAL ,DISNAKER ,DINAS P3AP2KB ,DPTR ,DINAS LH ,DINAS DUKCAPIL ,DINAS PMD ,DISHUB ,DISKOMINFO ,DINAS KUKM ,DINAS PMPPT ,DISPORA ,DINAS KEBUDAYAAN ,DINAS PERPUS & ARSIP ,DINAS PARIWISATA ,DINAS PERPARI ,DINAS PERINDAG ,SETDA ,GAMPING ,GODEAN ,MOYUDAN ,MINGGIR ,SEYEGAN ,MLATI ,DEPOK ,BERBAH ,PRAMBANAN ,KALASAN ,NGEMPLAK ,NGAGLIK ,SLEMAN ,TEMPEL ,TURI ,PAKEM ,CANGKRINGAN ,SETWAN DPRD ,INSPEKTORAT ,BAPPEDA ,BKAD ,BKPP ,KESBANGPOL ,BPBD
						Program peningkatan administrasi pemerintahan	4.484.881.000	DINAS PMD ,SETDA ,GAMPING ,GODEAN ,MOYUDAN ,MINGGIR ,SEYEGAN ,MLATI ,DEPOK ,BERBAH ,PRAMBANAN ,KALASAN ,NGEMPLAK ,NGAGLIK

PRIORITAS NASIONAL	PRIORITAS DIY	PRIORITAS SLEMAN	SASARAN DAERAH	INDIKATOR SASARAN	TARGET 2020	PROGRAM	ANGGARAN	SKPD
								,SLEMAN ,TEMPEL ,TURI ,PAKEM ,CANGKRINGAN
						Program peningkatan kapasitas aparatur pemerintah desa	564.223.500	DINAS PMD ,GAMPING ,GODEAN ,MOYUDAN ,MINGGIR ,SEYEGAN ,MLATI ,DEPOK ,BERBAH ,PRAMBANAN ,KALASAN ,NGEMPLAK ,NGAGLIK ,SLEMAN ,TEMPEL ,TURI ,PAKEM ,CANGKRINGAN
						Program perencanaan pembangunan daerah	3.129.803.250	SETDA ,GAMPING ,GODEAN ,MOYUDAN ,MINGGIR ,SEYEGAN ,MLATI ,DEPOK ,BERBAH ,PRAMBANAN ,KALASAN ,NGEMPLAK ,NGAGLIK ,SLEMAN ,TEMPEL ,TURI ,PAKEM ,CANGKRINGAN ,BAPPEDA ,BKAD
						Program pengendalian dan evaluasi pembangunan daerah	1.168.039.750	SETDA ,INSPEKTORAT ,BAPPEDA
						Program penataan kelembagaan dan ketatalaksanaan	610.000.000	SETDA
						Program peningkatan budaya pemerintahan	125.000.000	SETDA

PRIORITAS NASIONAL	PRIORITAS DIY	PRIORITAS SLEMAN	SASARAN DAERAH	INDIKATOR SASARAN	TARGET 2020	PROGRAM	ANGGARAN	SKPD
						Program perbaikan sistem administrasi kearsipan	532.083.100	DINAS PERPUS & ARSIP
						Program Peningkatan Profesionalisme tenaga pemeriksa dan aparatur pengawasan	38.710.000	INSPEKTORAT
				Opini BPK terhadap LKD	WTP	Program peningkatan dan Pengembangan pengelolaan keuangan dan kekayaan daerah	21.490.011.778	DINAS PENDIDIKAN ,DINKES ,RSUD PRAMBANAN ,DPUPKP ,SATPOLPP ,DINAS SOSIAL ,DISNAKER ,DINAS P3AP2KB ,DPTR ,DINAS LH ,DINAS DUKCAPIL ,DINAS PMD ,DISHUB ,DISKOMINFO ,DINAS KUKM ,DINAS PMPPT ,DISPORA ,DINAS KEBUDAYAAN ,DINAS PERPUS & ARSIP ,DINAS PARIWISATA ,DINAS PERPARI ,DINAS PERINDAG ,SETDA ,GAMPING ,GODEAN ,MOYUDAN ,MINGGIR ,SEYEGAN ,MLATI ,DEPOK ,BERBAH ,PRAMBANAN ,KALASAN ,NGEMPLAK ,NGAGLIK ,SLEMAN ,TEMPEL ,TURI ,PAKEM ,CANGKRINGAN ,SETWAN DPRD ,INSPEKTORAT

PRIORITAS NASIONAL	PRIORITAS DIY	PRIORITAS SLEMAN	SASARAN DAERAH	INDIKATOR SASARAN	TARGET 2020	PROGRAM	ANGGARAN	SKPD
								,BAPPEDA ,BKAD ,BKPP ,KESBANGPOL ,BPBD
						Program pembinaan dan fasilitasi pengelolaan keuangan desa	2.536.805.000	DINAS PMD ,GAMPING ,GODEAN ,MOYUDAN ,MINGGIR ,SEYEGAN ,MLATI ,DEPOK ,BERBAH ,PRAMBANAN ,KALASAN ,NGEMPLAK ,NGAGLIK ,SLEMAN ,TEMPEL ,TURI ,PAKEM ,CANGKRINGAN
			Meningkatnya kemandirian keuangan daerah	Persentase PAD terhadap pendapatan daerah	34%	Program Pengelolaan Pendapatan Daerah	18.922.907.000	DINAS PMPPT ,BKAD
			Meningkatnya kualitas pelayanan publik	Indeks Kepuasan Masyarakat	81,8	Program peningkatan kualitas pelayanan publik	4.773.493.940	DINAS SOSIAL ,DISKOMINFO ,DINAS PMPPT ,SETDA ,GAMPING ,GODEAN ,MOYUDAN ,MINGGIR ,SEYEGAN ,MLATI ,DEPOK ,BERBAH ,PRAMBANAN ,KALASAN ,NGEMPLAK ,NGAGLIK ,SLEMAN ,TEMPEL ,TURI ,PAKEM ,CANGKRINGAN ,SETWAN DPRD ,BKAD ,BKPP ,KESBANGPOL
						Program Pelayanan Administrasi Perkantoran	112.093.637.608	DINAS PENDIDIKAN ,DPUPKP ,SATPOLPP ,DINAS SOSIAL ,DISNAKER ,DINAS

PRIORITAS NASIONAL	PRIORITAS DIY	PRIORITAS SLEMAN	SASARAN DAERAH	INDIKATOR SASARAN	TARGET 2020	PROGRAM	ANGGARAN	SKPD
								P3AP2KB ,DPTR ,DINAS LH ,DINAS DUKCAPIL ,DINAS PMD ,DISHUB ,DISKOMINFO ,DINAS KUKM ,DINAS PMPPT ,DISPORA ,DINAS KEBUDAYAAN ,DINAS PERPUS & ARSIP ,DINAS PARIWISATA ,DINAS PERPARI ,DINAS PERINDAG ,SETDA ,GAMPING ,GODEAN ,MOYUDAN ,MINGGIR ,SEYEGAN ,MLATI ,DEPOK ,BERBAH ,PRAMBANAN ,KALASAN ,NGEMPLAK ,NGAGLIK ,SLEMAN ,TEMPEL ,TURI ,PAKEM ,CANGKRINGAN ,SETWAN DPRD ,INSPEKTORAT ,BAPPEDA ,BKAD ,BKPP ,KESBANGPOL ,BPBD
						Program peningkatan sarana dan prasarana aparatur	35.510.485.408	DINAS PENDIDIKAN ,DPUPKP ,SATPOLPP ,DINAS SOSIAL ,DISNAKER ,DINAS P3AP2KB ,DPTR ,DINAS LH ,DINAS DUKCAPIL ,DINAS PMD ,DISHUB ,DISKOMINFO ,DINAS KUKM ,DINAS PMPPT ,DISPORA ,DINAS KEBUDAYAAN ,DINAS

PRIORITAS NASIONAL	PRIORITAS DIY	PRIORITAS SLEMAN	SASARAN DAERAH	INDIKATOR SASARAN	TARGET 2020	PROGRAM	ANGGARAN	SKPD
								PERPUS & ARSIP ,DINAS PARIWISATA ,DINAS PERPARI ,DINAS PERINDAG ,SETDA ,GAMPING ,GODEAN ,MOYUDAN ,MINGGIR ,SEYEGAN ,MLATI ,DEPOK ,BERBAH ,PRAMBANAN ,KALASAN ,NGEMPLAK ,NGAGLIK ,SLEMAN ,TEMPEL ,TURI ,PAKEM ,CANGKRINGAN ,SETWAN DPRD ,INSPEKTORAT ,BAPPEDA ,BKAD ,BKPP ,KESBANGPOL ,BPBD
						Program peningkatan kapasitas sumber daya aparatur	25.387.718.220	DINAS PENDIDIKAN ,DPUPKP ,SATPOLPP ,DINAS SOSIAL ,DISNAKER ,DINAS P3AP2KB ,DPTR ,DINAS LH ,DINAS DUKCAPIL ,DINAS PMD ,DISHUB ,DISKOMINFO ,DINAS KUKM ,DINAS PMPPT ,DISPORA ,DINAS KEBUDAYAAN ,DINAS PERPUS & ARSIP ,DINAS PARIWISATA ,DINAS PERPARI ,DINAS PERINDAG ,SETDA ,GAMPING ,GODEAN ,MOYUDAN ,MINGGIR ,SEYEGAN ,MLATI

PRIORITAS NASIONAL	PRIORITAS DIY	PRIORITAS SLEMAN	SASARAN DAERAH	INDIKATOR SASARAN	TARGET 2020	PROGRAM	ANGGARAN	SKPD
								,DEPOK ,BERBAH ,PRAMBANAN ,KALASAN ,NGEMPLAK ,NGAGLIK ,SLEMAN ,TEMPEL ,TURI ,PAKEM,CANGKRINGAN ,SETWAN DPRD ,INSPEKTORAT ,BAPPEDA ,BKAD ,BKPP ,KESBANGPOL ,BPBD
						Program Pengembangan data/informasi	31.980.000	BAPPEDA
						Program Kerjasama Pembangunan	64.991.000	SETDA
						Program Pengembangan Wilayah Perbatasan	326.327.500	SETDA
						Program pengkajian dan penelitian bidang iptek	320.286.500	BAPPEDA
						Program peningkatan kualitas pelayanan informasi	347.508.200	DINAS PERPUS & ARSIP
						Program Penataan Administrasi Kependudukan	4.677.910.100	DINAS DUKCAPIL ,GAMPING ,GODEAN ,MOYUDAN ,MINGGIR ,SEYEGAN ,MLATI ,DEPOK ,BERBAH ,PRAMBANAN ,KALASAN ,NGEMPLAK ,NGAGLIK ,SLEMAN ,TEMPEL ,TURI ,PAKEM ,CANGKRINGAN

PRIORITAS NASIONAL	PRIORITAS DIY	PRIORITAS SLEMAN	SASARAN DAERAH	INDIKATOR SASARAN	TARGET 2020	PROGRAM	ANGGARAN	SKPD
						Program kerjasama informasi dan media massa	3.041.055.820	DISKOMINFO ,DINAS PMPPT ,SETDA ,SETWAN DPRD
						Program Pembangunan dan Rehabilitasi Gedung Pemerintah	141.609.433.250	DPUPKP
						Program pengelolaan dan pengembangan persandian daerah	282.046.000	DISKOMINFO
						Program peningkatan pelayanan kedinasan kepala daerah/wakil kepala daerah	1.011.448.000	SETDA
						Program pengembangan data/informasi/statistik daerah	1.692.244.810	DINAS SOSIAL ,DISKOMINFO ,SETDA ,GAMPING ,GODEAN ,MOYUDAN ,MINGGIR ,SEYEGAN ,MLATI ,DEPOK ,BERBAH ,PRAMBANAN ,KALASAN ,NGEMPLAK ,NGAGLIK ,SLEMAN ,TEMPEL ,TURI ,PAKEM ,CANGKRINGAN
						Program penyelamatan dan pelestarian dokumen/arsip daerah	1.645.829.520	DINAS PENDIDIKAN ,DINKES ,DPUPKP ,SATPOLPP ,DINAS SOSIAL ,DISNAKER ,DINAS P3AP2KB ,DPTR ,DINAS LH ,DINAS DUKCAPIL ,DINAS PMD ,DISHUB ,DISKOMINFO



PRIORITAS NASIONAL	PRIORITAS DIY	PRIORITAS SLEMAN	SASARAN DAERAH	INDIKATOR SASARAN	TARGET 2020	PROGRAM	ANGGARAN	SKPD
								,DINAS KUKM ,DINAS PMPPT ,DISPORA ,DINAS KEBUDAYAAN ,DINAS PERPUS & ARSIP ,DINAS PARIWISATA ,DINAS PERPARI ,DINAS PERINDAG ,SETDA ,GAMPING ,GODEAN ,MOYUDAN ,MINGGIR ,SEYEGAN ,MLATI ,DEPOK ,BERBAH ,PRAMBANAN ,KALASAN ,NGEMPLAK ,NGAGLIK ,SLEMAN ,TEMPEL ,TURI ,PAKEM ,CANGKRINGAN ,SETWAN DPRD ,INSPEKTORAT ,BAPPEDA ,BKAD ,BKPP ,KESBANGPOL ,BPBD
						Program pemeliharaan rutin/berkala sarana dan prasarana kearsipan	231.979.500	DINAS PERPUS & ARSIP
						Program peningkatan keamanan dan kenyamanan lingkungan	1.325.305.500	SATPOLPP ,KESBANGPOL
						Program pemeliharaan kanrantibmas dan pencegahan tindak kriminal	4.860.869.098	SATPOLPP ,GAMPING ,GODEAN ,MOYUDAN ,MINGGIR ,SEYEGAN ,MLATI ,DEPOK ,BERBAH ,PRAMBANAN ,KALASAN ,NGEMPLAK

PRIORITAS NASIONAL	PRIORITAS DIY	PRIORITAS SLEMAN	SASARAN DAERAH	INDIKATOR SASARAN	TARGET 2020	PROGRAM	ANGGARAN	SKPD
								,NGAGLIK ,SLEMAN ,TEMPEL ,TURI ,PAKEM ,CANGKRINGAN
						Program pemberdayaan masyarakat untuk menjaga ketertiban dan keamanan	257.064.000	SATPOLPP
						Program optimalisasi pemanfaatan teknologi informasi	3.196.210.750	RSUD SLEMAN ,DISKOMINFO
						Program pengkajian dan penelitian bidang komunikasi dan informasi	218.840.200	SETDA
						Program fasilitasi Peningkatan SDM bidang komunikasi dan informasi	42.205.000	DISKOMINFO
						Program Pengembangan Komunikasi, Informasi dan Media Massa	9.193.877.550	DINAS PENDIDIKAN ,DINKES ,DPUPKP ,SATPOLPP ,DINAS SOSIAL ,DISNAKER ,DINAS P3AP2KB ,DPTR ,DINAS LH ,DINAS DUKCAPIL ,DINAS PMD ,DISHUB ,DISKOMINFO ,DINAS KUKM ,DINAS PMPPT ,DISPORA ,DINAS KEBUDAYAAN ,DINAS PERPUS & ARSIP ,DINAS PARIWISATA ,DINAS PERPARI ,DINAS PERINDAG ,SETDA ,GAMPING ,GODEAN

PRIORITAS NASIONAL	PRIORITAS DIY	PRIORITAS SLEMAN	SASARAN DAERAH	INDIKATOR SASARAN	TARGET 2020	PROGRAM	ANGGARAN	SKPD
								,MOYUDAN ,MINGGIR,SEYEGAN ,MLATI ,DEPOK ,BERBAH ,PRAMBANAN ,KALASAN ,NGEMPLAK ,NGAGLIK ,SLEMAN ,TEMPEL ,TURI ,PAKEM ,CANGKRINGAN ,INSPEKTORAT ,BAPPEDA ,BKAD ,BKPP ,KESBANGPOL ,BPBD
						Program Pembinaan dan Pengembangan Aparatur	4.547.580.131	BKPP
						Program Pendidikan Kedinasan	48.282.000	BKPP
						Program peningkatan kapasitas sumberdaya aparatur pemerintah daerah	4.015.445.500	BKPP
						Program peningkatan kapasitas lembaga perwakilan rakyat daerah	31.215.712.400	SETWAN DPRD
						Program Penataan Peraturan Perundang-undangan	4.124.581.000	SETDA ,SETWAN DPRD
						Program peningkatan pelayanan dan bantuan hukum	518.042.500	SETDA

PRIORITAS NASIONAL	PRIORITAS DIY	PRIORITAS SLEMAN	SASARAN DAERAH	INDIKATOR SASARAN	TARGET 2020	PROGRAM	ANGGARAN	SKPD
						Program penegakan hukum	1.352.791.850	SATPOLPP ,GAMPING ,GODEAN ,MOYUDAN ,MINGGIR ,SEYEGAN ,MLATI ,DEPOK ,BERBAH ,PRAMBANAN ,KALASAN ,NGEMPLAK ,NGAGLIK ,SLEMAN ,TEMPEL ,TURI ,PAKEM ,CANGKRINGAN
						Program Penataan penguasaan, pemilikan, penggunaan dan pemanfaatan tanah	2.152.457.900	DPTR ,DINAS PMPPT ,GAMPING ,GODEAN ,MOYUDAN ,MINGGIR ,SEYEGAN ,MLATI ,DEPOK ,BERBAH ,PRAMBANAN ,KALASAN ,NGEMPLAK ,NGAGLIK ,SLEMAN ,TEMPEL ,TURI ,PAKEM ,CANGKRINGAN
						Program Penyelesaian Konflik konflik Pertanahan	120.670.000	DPTR
						Program Pemanfaatan Tanah Kasultanan dan Tanah Kadipaten	374.640.000	DPTR
						Program Pengelolaan Tanah Kasultanan dan Tanah Kadipaten	2.015.000.000	DPTR

PRIORITAS NASIONAL	PRIORITAS DIY	PRIORITAS SLEMAN	SASARAN DAERAH	INDIKATOR SASARAN	TARGET 2020	PROGRAM	ANGGARAN	SKPD
			Meningkatnya kapasitas masyarakat dalam pengurangan resiko bencana	Jumlah lembaga tangguh bencana	65 desa dan 72 satuan pendidikan aman bencana	Program perencanaan pembangunan daerah rawan bencana	80.995.000	BPBD
						Program pencegahan dini dan penanggulangan korban bencana alam	6.965.632.750	GAMPING ,GODEAN ,MOYUDAN ,MINGGIR ,SEYEGAN ,MLATI ,DEPOK ,BERBAH ,PRAMBANAN ,KALASAN ,NGEMPLAK ,NGAGLIK ,SLEMAN ,TEMPEL ,TURI ,PAKEM ,CANGKRINGAN ,BPBD
						Program peningkatan kesiagaan dan pencegahan bahaya kebakaran	1.209.484.000	SATPOLPP
						Program perbaikan perumahan akibat bencana alam/sosial	1.000.000.000	DPUPKP
Pengembangan manusia dan pengentasan kemiskinan	Pengembangan manusia dan pengentasan kemiskinan	Budaya	Meningkatnya kerukunan masyarakat	Jumlah konflik SARA	≤ 3	Program pengembangan wawasan kebangsaan	8.963.386.600	SETDA ,GAMPING ,GODEAN ,MOYUDAN ,MINGGIR ,SEYEGAN ,MLATI ,DEPOK ,BERBAH ,PRAMBANAN ,KALASAN ,NGEMPLAK ,NGAGLIK ,SLEMAN ,TEMPEL ,TURI ,PAKEM ,CANGKRINGAN ,KESBANGPOL
						Program kemitraan pengembangan wawasan kebangsaan	886.521.000	KESBANGPOL

PRIORITAS NASIONAL	PRIORITAS DIY	PRIORITAS SLEMAN	SASARAN DAERAH	INDIKATOR SASARAN	TARGET 2020	PROGRAM	ANGGARAN	SKPD
						Program pendidikan politik masyarakat	7.245.576.344	DINAS PMD ,KESBANGPOL
						Program Peningkatan Peran Serta Kepemudaan	1.584.616.000	DISPORA
			Meningkatnya perlindungan terhadap perempuan dan anak	Persentase penurunan kasus kekerasan terhadap perempuan dan anak	2,3%	Program Penguatan Kelembagaan Pengarusutamaan Gender dan Anak	2.260.000.000	DINAS P3AP2KB
						Program Peningkatan peran serta dan kesetaraan gender dalam pembangunan	898.000.000	DINAS P3AP2KB
						Program Keserasian Kebijakan Peningkatan Kualitas Anak dan Perempuan	540.000.000	DINAS P3AP2KB
						Program peningkatan kualitas hidup dan perlindungan perempuan	135.000.000	DINAS P3AP2KB
			Meningkatnya apresiasi dan peran serta masyarakat dalam pengembangan dan pelestarian budaya	Persentase Pelestarian warisan budaya	35,50%	Program Pengembangan Nilai Budaya	2.136.237.000	DINAS KEBUDAYAAN ,GAMPING ,GODEAN ,MOYUDAN ,MINGGIR ,SEYEGAN ,MLATI ,DEPOK ,BERBAH ,PRAMBANAN ,KALASAN ,NGEMPLAK ,NGAGLIK ,SLEMAN ,TEMPEL ,TURI ,PAKEM ,CANGKRINGAN
						Program Pengelolaan Kekayaan Budaya	1.192.352.600	DINAS KEBUDAYAAN

PRIORITAS NASIONAL	PRIORITAS DIY	PRIORITAS SLEMAN	SASARAN DAERAH	INDIKATOR SASARAN	TARGET 2020	PROGRAM	ANGGARAN	SKPD
						Program Pengelolaan Keragaman Budaya	771.140.864	DINAS KEBUDAYAAN
						Program Pelestarian Cagar Budaya dan Warisan Budaya	2.200.000.000	DINAS KEBUDAYAAN
						Program Adat, Seni, Tradisi dan Lembaga Budaya	10.229.000.000	DINAS KEBUDAYAAN
						Program Pengelolaan Taman Budaya	964.500.000	DINAS KEBUDAYAAN
						Program Pelestarian dan Pengembangan peninggalan budaya	1.525.635.000	DINAS KEBUDAYAAN
						Program Sarana Prasarana Keistimewaan Urusan Kebudayaan	4.000.000.000	DINAS KEBUDAYAAN
						Program Sejarah, Bahasa Sastra dan Permuseuman	5.616.000.000	DINAS KEBUDAYAAN
		Pendidikan	Meningkatnya kualitas pendidikan dan aksesibilitas pendidikan	Angka Partisipasi Kasar (APK) Pendidikan Anak Usia Dini	78,32%	Program Pendidikan Anak Usia Dini	7.368.933.650	DINAS PENDIDIKAN

PRIORITAS NASIONAL	PRIORITAS DIY	PRIORITAS SLEMAN	SASARAN DAERAH	INDIKATOR SASARAN	TARGET 2020	PROGRAM	ANGGARAN	SKPD
				Angka Partisipasi Kasar (APK) dan Angka Partisipasi Murni (APM) jenjang SD/MI, SMP/MTs,	APK SD/MI ≥100%, APK SMP/MTs ≥100%, APM SD/MI ≤100%, APM SMP/MTs 85,95%	Program Wajib Belajar Pendidikan Dasar Sembilan Tahun	45.780.765.900	DINAS PENDIDIKAN
				Harapan lama sekolah	16,63 tahun			
				Rata-rata lama sekolah	10,80 tahun			
				Nilai rata-rata ujian SD/MI, SMP/MTs,	211,23 256,6	Program Peningkatan Mutu Pendidik dan Tenaga Kependidikan	43.159.888.250	DINAS PENDIDIKAN
			Program pengembangan kreativitas siswa dan guru			3.352.241.500	DINAS PENDIDIKAN	
			Program Manajemen Pelayanan Pendidikan			8.005.532.750	DINAS PENDIDIKAN	
			Program Peningkatan Kualitas Pendidikan Non Formal			1.984.641.300	DINAS PENDIDIKAN ,DINAS PMD	



PRIORITAS NASIONAL	PRIORITAS DIY	PRIORITAS SLEMAN	SASARAN DAERAH	INDIKATOR SASARAN	TARGET 2020	PROGRAM	ANGGARAN	SKPD
						Program Pengembangan Budaya Baca	1.106.903.000	DINAS PERPUS & ARSIP
						Program pengembangan dan pembinaan perpustakaan	1.016.422.800	DINAS PERPUS & ARSIP
						Program Upaya Pencegahan Penyalahgunaan Narkoba	482.197.500	DINAS SOSIAL ,DISPORA
		Kesehatan	Meningkatnya kualitas kesehatan masyarakat	Usia harapan hidup	74,80 tahun	Program Obat dan Perbekalan Kesehatan	7.859.951.000	DINKES
						Program Upaya Kesehatan Masyarakat	78.429.963.650	DINKES
						Program Pengawasan Obat dan Makanan	870.984.000	DINKES
						Program Promosi Kesehatan dan Pemberdayaan masyarakat	1.233.746.000	DINKES
						Program Perbaikan Gizi Masyarakat	1.121.893.250	DINKES
						Program Pengembangan Lingkungan Sehat	149.587.000	SETDA
						Program Pencegahan dan Penanggulangan Penyakit Menular	2.619.325.200	DINKES
						Program Pencegahan dan Pengendalian Penyakit Tidak Menular dan Kesehatan Jiwa	687.347.200	DINKES
						Program Standarisasi Pelayanan Kesehatan	1.470.236.750	DINKES ,RSUD PRAMBANAN

PRIORITAS NASIONAL	PRIORITAS DIY	PRIORITAS SLEMAN	SASARAN DAERAH	INDIKATOR SASARAN	TARGET 2020	PROGRAM	ANGGARAN	SKPD
						Program pengadaan, peningkatan sarana dan prasarana rumah sakit/ rumah sakit jiwa/ rumah sakit paru-paru/ rumah sakit mata	46.025.804.000	RSUD SLEMAN ,RSUD PRAMBANAN
						Program peningkatan pelayanan kesehatan anak balita	77.595.000	DINKES
						Program Peningkatan Pelayanan Kesehatan	163.970.142.000	DINKES ,RSUD SLEMAN ,RSUD PRAMBANAN
						Program perencanaan sosial budaya	462.957.250	BAPPEDA
						Program Keluarga Berencana	3.551.273.000	DINAS P3AP2KB
						Program pelayanan kontrasepsi	193.000.000	DINAS P3AP2KB
						Program pembinaan peran serta masyarakat dalam pelayanan KB/KR yang mandiri	2.989.000.000	DINAS P3AP2KB
						Program pengembangan pusat pelayanan informasi dan konseling KRR	330.000.000	DINAS P3AP2KB
						Program penyiapan tenaga pendamping kelompok bina keluarga	293.000.000	DINAS P3AP2KB
						Program pengembangan model operasional BKB-Posyandu-PADU	48.000.000	DINAS P3AP2KB

PRIORITAS NASIONAL	PRIORITAS DIY	PRIORITAS SLEMAN	SASARAN DAERAH	INDIKATOR SASARAN	TARGET 2020	PROGRAM	ANGGARAN	SKPD
						Program Pembinaan dan Pemasarakatan Olah Raga	4.019.671.825	DISPORA
						Program Peningkatan Sarana dan Prasarana Olahraga	195.000.000	DISPORA
						Program Peningkatan Penanggulangan Narkoba, PMS, Termasuk HIV/AIDS	88.000.000	DINAS P3AP2KB
						Program Kesehatan Reproduksi Remaja	400.000.000	DINAS P3AP2KB
		Penanggulangan kemiskinan	Menurunnya kemiskinan	Persentase KK miskin	8,50%	Program Pemberdayaan Fakir Miskin, Komunitas Adat Terpencil (KAT) dan Penyandang Masalah Kesejahteraan Sosial (PMKS) Lainnya	977.194.950	DINAS SOSIAL
				Persentase penduduk miskin	6,36	Program Pelayanan dan Rehabilitasi Kesejahteraan Sosial	1.203.803.500	DINAS SOSIAL
						Program pembinaan anak terlantar	58.190.000	DINAS SOSIAL
						Program pembinaan para penyandang cacat dan trauma	790.432.500	DINAS SOSIAL
						Program pembinaan panti asuhan/panti jompo	37.875.000	DINAS SOSIAL
						Program peningkatan partisipasi masyarakat dalam membangun desa	6.850.487.664	DINAS SOSIAL ,GAMPING ,GODEAN ,MOYUDAN ,MINGGIR ,SEYEGAN ,MLATI ,DEPOK ,BERBAH

PRIORITAS NASIONAL	PRIORITAS DIY	PRIORITAS SLEMAN	SASARAN DAERAH	INDIKATOR SASARAN	TARGET 2020	PROGRAM	ANGGARAN	SKPD
								,PRAMBANAN ,KALASAN ,NGEMPLAK ,NGAGLIK ,SLEMAN ,TEMPEL ,TURI ,PAKEM ,CANGKRINGAN
						Program Peningkatan Keberdayaan Masyarakat Pedesaan	2.865.567.850	DINAS PMD
						Program pengembangan lembaga ekonomi pedesaan	286.200.000	DINAS PMD
						Program Pemberdayaan Kelembagaan Kesejahteraan Sosial	1.440.789.100	DINAS SOSIAL ,SETDA
						Program pengembangan perumahan	8.795.095.000	DPUPKP
						Program Peningkatan Upaya Pertumbuhan Kewirausahaan dan Kecakapan Hidup Pemuda	342.143.500	DISPORA
						Program Pembangunan Infrastruktur Pedesaan	7.567.764.000	DPUPKP
Penguatan konektivitas dan pemerataan	Penguatan konektivitas dan pemerataan wilayah	Infrastruktur	Meningkatnya prasarana dan sarana perekonomian	Persentase prasarana dan sarana perekonomian yang berkualitas	79,07%	Program Pembangunan Sarana dan Prasarana Ekonomi	6.971.539.389	DINAS PERINDAG
						Program pengembangan dan pengelolaan jaringan irigasi, rawa dan jaringan pengairan lainnya	48.472.629.650	DPUPKP

PRIORITAS NASIONAL	PRIORITAS DIY	PRIORITAS SLEMAN	SASARAN DAERAH	INDIKATOR SASARAN	TARGET 2020	PROGRAM	ANGGARAN	SKPD
						Program pengembangan, pengelolaan dan konversi sungai, danau dan sumber daya air lainnya	4.669.229.800	DPUPKP
				Persentase jalan dan jembatan dalam kondisi mantap didukung prasarana lalu lintas dan angkutan jalan yang memadai	82,50% dan 90%	Program Pembangunan Jalan dan Jembatan	96.144.314.000	DPUPKP
			Program rehabilitasi/pemeliharaan Jalan dan Jembatan			59.910.000.000	DPUPKP	
			Program Pembangunan saluran drainase/gorong-gorong			14.888.814.500	DPUPKP	
			Program Pembangunan sistem informasi/data base jalan dan jembatan			1.300.000.000	DPUPKP	
			Program peningkatan sarana dan prasarana kebinamargaan			2.563.151.000	DPUPKP	
			Program Pembinaan Jasa Konstruksi			1.103.695.000	DPUPKP	
			Program pengembangan wilayah strategis dan cepat tumbuh			800.000.000	DPUPKP	
			Program perencanaan prasarana wilayah dan sumber daya alam			756.613.000	BAPPEDA	
			Program Pembangunan Prasarana dan Fasilitas Perhubungan			6.191.124.250	DISHUB	

PRIORITAS NASIONAL	PRIORITAS DIY	PRIORITAS SLEMAN	SASARAN DAERAH	INDIKATOR SASARAN	TARGET 2020	PROGRAM	ANGGARAN	SKPD
						Program Rehabilitasi dan Pemeliharaan Prasarana dan Fasilitas LLAJ	2.745.000.000	DISHUB
						Program peningkatan pelayanan angkutan	1.923.783.450	DISHUB
						Program peningkatan dan pengamanan lalu lintas	1.505.250.000	DISHUB
						Program peningkatan kelaikan pengoperasian kendaraan bermotor	1.698.715.000	DISHUB
						Program Keselamatan Lalu Lintas dan Angkutan	342.500.000	DISHUB
						Program Pembangunan Sarana dan Prasarana Perhubungan	1.379.340.000	DISHUB
Pemantapan ketahanan pangan, air, energi, dan pelestarian lingkungan hidup	Aktivitas perekonomian yang berkelanjutan	Lingkungan hidup	Meningkatnya kualitas lingkungan hidup	IKA= Indeks Kualitas Air	41,33	Program pengendalian pencemaran dan kerusakan lingkungan hidup	711.993.000	DINAS LH
				IKU= Indeks Kualitas Udara	72	Program Pengembangan Kinerja Pengelolaan Persampahan	14.842.927.878	DINAS LH
				IKTL= Indeks Kualitas Tutupan Lahan	32,29	Program Peningkatan Pengendalian Polusi	105.670.000	DINAS LH
						Program Perlindungan dan Konservasi Sumber Daya Alam	5.130.181.500	DPUPKP, DINAS LH

PRIORITAS NASIONAL	PRIORITAS DIY	PRIORITAS SLEMAN	SASARAN DAERAH	INDIKATOR SASARAN	TARGET 2020	PROGRAM	ANGGARAN	SKPD
						Program pengembangan kinerja pengelolaan air minum dan air limbah	30.568.686.000	DPUPKP ,DINAS LH
						Program penyediaan dan pengolahan air baku	55.681.600	DPUPKP
						Program lingkungan sehat perumahan	16.373.000.000	DPUPKP
						Program Peningkatan Kualitas dan Akses Informasi Sumber Daya Alam dan Lingkungan Hidup	851.239.000	DINAS LH
						Program pengendalian pemanfaatan ruang	7.263.672.250	DPUPKP ,DPTR ,DINAS PMPPT
						Program pemanfaatan ruang satuan ruang strategis kasultanan dan kadipaten	330.000.000.000	DPTR
						Program Pengelolaan ruang terbuka hijau (RTH)	13.724.101.016	DINAS LH
						Program pengelolaan areal pemakaman	2.670.771.000	DPUPKP
						Program perencanaan tata ruang	1.739.630.500	DPTR
						Program Pengembangan Sistem Informasi Pertanahan	1.215.640.000	DPTR ,DINAS PMPPT

PRIORITAS NASIONAL	PRIORITAS DIY	PRIORITAS SLEMAN	SASARAN DAERAH	INDIKATOR SASARAN	TARGET 2020	PROGRAM	ANGGARAN	SKPD
Peningkatan nilai tambah ekonomi dan kesempatan kerja		Pengembangan potensi lokal	Meningkatnya daya saing sektor pariwisata, perindustrian, perdagangan dan pertanian	Lama tinggal wisatawan	Wisnus: 2,04 Wisman: 2,01	Program Pengembangan Pemasaran Pariwisata	4.486.548.000	DINAS PMPPT ,DINAS PARIWISATA
				Jumlah kunjungan wisatawan	8.200.000 orang	Program Pengembangan Desa Wisata	890.120.500	DINAS PARIWISATA
						Program pengembangan destinasi pariwisata	7.968.378.474	DINAS PARIWISATA
						Program Pengembangan Kemitraan	3.189.851.250	DINAS PARIWISATA
						Nilai ekspor	US\$ 41.750.000	Program Peningkatan dan Pengembangan Ekspor
				Persentase peningkatan produksi pertanian dan perikanan	3,26%	Program peningkatan produksi pertanian/perkebunan	4.872.102.625	DINAS PERPARI
						Program peningkatan produksi hasil peternakan	392.065.000	DINAS PERPARI
						Program pengembangan budidaya perikanan	2.253.505.000	DINAS PERPARI
				Nilai Tukar Petani	112,5%	Program Peningkatan Kesejahteraan Petani	3.781.224.500	DINAS PERPARI
						Program peningkatan penerapan teknologi pertanian/perkebunan	1.869.663.500	DINAS PERPARI



PRIORITAS NASIONAL	PRIORITAS DIY	PRIORITAS SLEMAN	SASARAN DAERAH	INDIKATOR SASARAN	TARGET 2020	PROGRAM	ANGGARAN	SKPD
						Program pemberdayaan penyuluh pertanian/perkebunan lapangan	1.941.183.800	DINAS PERPARI
						Program pencegahan dan penanggulangan penyakit ternak	954.812.725	DINAS PERPARI
						Program peningkatan penerapan teknologi peternakan	334.805.000	DINAS PERPARI
						Program pengembangan sistem Penyuluhan perikanan	373.162.000	DINAS PERPARI
						Program pengembangan kawasan budidaya laut, air payau dan air tawar	179.865.000	DINAS PERPARI
						Program optimalisasi pengelolaan dan pemasaran produksi perikanan	313.136.000	DINAS PERPARI
						Program Peningkatan Ketahanan Pangan pertanian/perkebunan	6.872.036.525	DINAS PERPARI
						Program peningkatan pemasaran hasil produksi pertanian/perkebunan	943.661.475	DINAS PERPARI
						Program peningkatan pemasaran hasil produksi peternakan	117.715.000	DINAS PERPARI

PRIORITAS NASIONAL	PRIORITAS DIY	PRIORITAS SLEMAN	SASARAN DAERAH	INDIKATOR SASARAN	TARGET 2020	PROGRAM	ANGGARAN	SKPD
				Persentase peningkatan nilai produksi industri	3,1%	Program peningkatan Kapasitas Iptek Sistem Produksi	674.799.000	DINAS PERINDAG
						Program Pengembangan sentra-sentra industri potensial	297.575.000	DINAS PERINDAG
						Program Peningkatan Kemampuan Teknologi Industri	318.954.500	DINAS PERINDAG
						Program Pengembangan Industri Kecil dan Menengah	1.690.510.700	DINAS PERINDAG
			Meningkatnya kesempatan kerja	Tingkat pengangguran terbuka	5,50%	Program Peningkatan Kualitas dan Produktivitas Tenaga Kerja	3.927.142.300	DISNAKER
						Program Perlindungan Pengembangan Lembaga Ketenagakerjaan	794.170.232	DISNAKER
						Program Peningkatan Kesempatan Kerja	1.221.768.500	DISNAKER
						Program Transmigrasi Regional	1.111.366.750	DISNAKER
			Meningkatnya Pertumbuhan ekonomi	Pertumbuhan ekonomi	5,55%	Program perencanaan pembangunan ekonomi	929.405.300	DINAS KUKM ,BAPPEDA ,BKAD
						Program Peningkatan Promosi dan Kerjasama Investasi	411.776.700	DINAS PMPPT
				Indeks gini	0,35-0,40	Program Peningkatan Iklim Investasi dan Realisasi Investasi	53.981.000	DINAS PMPPT

PRIORITAS NASIONAL	PRIORITAS DIY	PRIORITAS SLEMAN	SASARAN DAERAH	INDIKATOR SASARAN	TARGET 2020	PROGRAM	ANGGARAN	SKPD
						Program penciptaan iklim Usaha Kecil Menengah yang kondusif	202.062.500	DINAS KUKM
						Program Peningkatan Kualitas Kelembagaan Koperasi	1.350.100.100	DINAS KUKM
						Program Peningkatan Efisiensi Perdagangan Dalam Negeri	533.728.000	DINAS PERINDAG
						Program Pembinaan dan Penataan Pedagang Pasar	4.124.730.625	DINAS PERINDAG
						Program Perlindungan Konsumen dan pengamanan perdagangan	931.951.600	DINAS PMPPT ,DINAS PERINDAG ,SETDA
						Program Pembinaan pedagang kaki lima dan asongan	160.999.000	DINAS PERINDAG
						Program Pengembangan Sistem Pendukung Usaha Bagi Usaha Mikro Kecil Menengah	2.739.737.088	DINAS KUKM ,DINAS PERINDAG
						Program Pengembangan Kewirausahaan dan Keunggulan Kompetitif Usaha Kecil Menengah	1.111.285.300	DINAS KUKM

**Tabel 5.4**  
**Rencana Kerja Keistimewaan Urusan Kelembagaan Tahun 2020**

No	Program (RPJMD)	Kegiatan (RENSTRA)	Keluaran Kegiatan		Anggaran (RP)	Keterangan
			TolokUkur	Target		
1	2	3	4	5	7	9
1	PROGRAM PENATAAN KELEMBAGAAN DAN KETATALAKSANAAN	Penataan Bentuk Kelembagaan Asli Kab. Sleman	<ol style="list-style-type: none"> <li>1. ASN Pemkab. Sleman yang memahami Perda Kelembagaan Perangkat Daerah, Perda Desa, dan Perbup Tugas Fungsi Perangkat Daerah</li> <li>2. Evaluasi Anjab Kapanewon dan Desa</li> <li>3. Draf Regulasi mengenai Desa</li> </ol>	<ul style="list-style-type: none"> <li>• 150ASN</li> <li>• 1 dokumen anjab</li> <li>• 86 draf regulasi</li> </ul>	400.000.000	Bagian Organisasi Setda Kabupaten Sleman
2	PROGRAM PENINGKATAN BUDAYA PEMERINTAHAN	Implementasi Budaya Pemerintahan Kabupaten Sleman	<ol style="list-style-type: none"> <li>1. ASN yang memahami Budaya Pemerintahan SATRIYA</li> <li>2. Kelompok Budaya Pemerintahan (KBP) di Kabupaten Sleman</li> <li>3. Rencana Aksi Kelompok Budaya Pemerintahan (KBP)</li> <li>4. Monev Budaya Pemerintahan SATRIYA</li> </ol>	<ul style="list-style-type: none"> <li>• 150 orang</li> <li>• 48 KBP</li> <li>• 1 Dokumen</li> <li>• 1 Laporan</li> </ul>	125.000.000	Bagian Organisasi Setda Kabupaten Sleman
<b>JUMLAH</b>					<b>525.000.000</b>	

**Tabel 5.5**  
**Rencana Kerja Keistimewaan Urusan Pertanahan Tahun 2020**

Nomor	Nama Program (RPJMD)	Nama Kegiatan (Renstra)	Keluaran		OPD (PA/KPA)	Anggaran	Keterangan
			Tolok Ukur Kinerja	Target Kinerja			
1	2	3	4	5	6	7	8
1	PROGRAM PENGELOLAAN TANAH KASULTANAN DAN TANAH KADIPATEN	Penatausahaan Tanah Kasultanan dan Tanah Kadipaten	Pendaftaran Tanah Desa sebanyak 500 bidang di Kabupaten Sleman	Terdaptarkannya tanah desa yang disertifikatkan atas nama kasultanan atau kadipaten	KPA DPTR Kabupaten Sleman	700.000.000	Jumlah bidang tanah desa:17.031 bidang, Bersertifikat: 7.007, belum bersertifikat: 10.024
2		Penatausahaan Tanah Kasultanan dan Tanah Kadipaten	Terdaptarkannya 500 bidang Tanah Kasultanan dan Tanah Kadipaten di BPN	Kepastian hak Tanah Kasultanan dan Tanah Kadipaten di Kabupaten Sleman sejumlah 500 bidang tanah	KPA DPTR Kabupaten Sleman	1.000.000.000	2018 (sleman) : Pendaftaran 1000, pemberkasan 600 2019 : Pendaftaran 1000, pemberkasan 200
3		Penatausahaan Tanah Kasultanan dan Tanah Kadipaten	batas wilayah desa jelas	penegasan batas 5 desa	KPA DPTR Kabupaten Sleman	315.000.000	2016 : deliniasi peta desa di 86 desa kabupaten sleman
4	PROGRAM PEMANFAATAN TANAH KASULTANAN DAN TANAH KADIPATEN	Penyiapan bahan pertimbangan teknis ijin penggunaan tanah kasultanan dan kadipaten	50 rekomendasi penggunaan Tanah Kasultanan dan Kadipaten di Kabupaten Sleman	Kepastian Hukum Penggunaan Tanah Kasultanan, Tanah Kadipaten dan Tanah Desa yang dikeluarkan oleh Kabupaten Sleman sejumlah 50 rekomendasi	KPA DPTR Kabupaten Sleman	202.640.000	

Nomor	Nama Program (RPJMD)	Nama Kegiatan (Renstra)	Keluaran		OPD (PA/KPA)	Anggaran	Keterangan
			Tolok Ukur Kinerja	Target Kinerja			
1	2	3	4	5	6	7	8
5		Penanganan Keberatan dan Sengketa Pertanahan Tanah Kasultanan, Tanah Kadipaten dan Tanah Desa	Rekomendasi penanganan permasalahan tukar-menukar Tanah Desa dengan Tanah warga di 3 desa di Sleman	Tersedianya bahan untuk memberikan Kepastian Hak atas Tanah Desa	KPA DPTR Kabupaten Sleman	172.000.000	
<b>JUMLAH</b>						<b>2.389.640.000</b>	

**Tabel 5.6**  
**Rencana Kerja Keistimewaan Urusan Tata Ruang Tahun 2020**

No.	SKPD (KPA)	Nama Program (RPJMD)	Kegiatan (Renstra)	Kegiatan usulan	Keluaran Kegiatan		Anggaran	Keterangan
					Tolok Ukur	Target		
1	2	3	4	5	6	7	8	9
1	DPTR SLEMAN	Program Pemanfaatan Ruang Satuan Ruang Strategis Kasultanan dan Kadipaten	Pemanfaatan Ruang Satuan Ruang Strategis Kawasan Candi Prambanan-Candi Ijo	Tersedianya tanah untuk jalan lemahabang-prambanan	Pembebasan Tanah untuk jalan lemahabang-prambanan	329.219,20 m2	330.000.000.000	2018 FS dan DED  2019 Dokumen Lingkungan  2020 pembebasan tanah
<b>JUMLAH</b>							<b>330.000.000.000</b>	

**Tabel 5.7**  
**Rencana Kerja Keistimewaan Urusan Kebudayaan Tahun 2020**

No	Program (RPJMD)	Kegiatan (Renstra)	Keluaran Kegiatan		Anggaran (Rp)	Keterangan
			Tolok Ukur	Target		
1	2	3	4	5	6	7
1	PROGRAM SEJARAH, BAHASA, SASTRA DAN PERMUSEUMAN	Pembinaan dan Pengembangan Kesejarahan	SLM : 1. Penulisan Sejarah Lokal 2. Kompetisi (Dialog, Lawatan Sejarah Penulisan sejarah)	1. 3 Judul (Plataran, Kentungan, Gua Jepang) 2. 100 Peserta	250.000.000	
2		Pembinaan, Pengembangan Bahasa dan Sastra	SLM : 1. Pembinaan Macapat (Rutin dan masal) 2. Pelatihan Bahasa dan sastra Jawa 3. Kompetisi Bahasa dan sastra (LombaMacapat antar kecamatan, lomba pranatacara, lomba sesorah, lomba geguritan, lomba mendongeng antar kecamatan)	1. 19 Macapat 2. 17 Kecamatan @ 5 orang 3. 5 Jenis Lomba	500.000.000	
3		Pembinaan dan Pengelolaan	Permuseuman SLM : 1. Lomba Cerdas Cermat Museum tingkat SMP se Kabupaten 2. Promosi Museum	1. 1 even 2. 14 Museum	500.000.000	
4		PROGRAM PELESTARIAN CAGAR BUDAYA DAN WARISAN BUDAYA	Pengembangan Cagar Budaya dan Warisan Budaya	SLM : Tercapainya program pelestarian warisan budaya dan cagar budaya	45 kelompok seni	3.500.000.000

5	PROGRAM SARANA PRASARANA KEISTIMEWAAN URUSAN KEBUDAYAAN	Pengadaan Sarana dan Prasarana Lembaga Budaya	SLM : 1. Belanja Hibah Barang kepada Kelompok Masyarakat seni dan Budaya	45 kelompok seni	3.500.000.000	
6	PROGRAM ADAT, SENI, TRADISI DAN LEMBAGA BUDAYA	Pembinaan dan Pengembangan Rintisan Desa Budaya dan Kantong Budaya	SLM : 1. Peningkatan SD Mrintisan desa Budaya (RDB) 2. Sarpras 3. Gelar Potensi	38 desa	1.600.000.000	
7		Pembinaan Lembaga Penggiat Seni	SLM : 1. Apresiasi Masyarakat Terhadap Seni Budaya Kontemporer dan Tradisi 2. Lomba Lukis Kyoto-DIY, 3. Pembinaan dan Pengembangan Perfilman	1. Pembinaan Sanggar (10Kelompok) 2. Lomba Lukis DIY-Kyoto (500 Peserta) 3. 30 Regu	705.000.000	
8		Misi Kebudayaan Ke dalam dan Luar Negeri dalam Rangka Diplomasi Budaya	SLM : 1. Terapresiasinya Produk-Produk Seni Budaya DIY di Kancah Nasional	4 Daerah. Hadeging Nagari (GSBY), Sulawesi Selatan, Sumatera Barat, Banyuwangi, Jakarta dalam HUT sleman manunggal sembada, Surabaya Juang, APKASI)	750.000.000	
9		Penghargaan Seniman dan Budayawan	SLM : Terharganya prestasi kreatif dan pemerhati pelestari warisan budaya 1. pelestari cagar budaya 2. pelaku tradisi budaya 3. pelaku seni budaya	1. 1 orang 2. 3 orang 3. 2 orang	200.000.000	



10	Festival Kebudayaan Yogyakarta	SLM : Dukungan untuk : 1. Pentas Seni 2. Pawai 3. pasar seni	1. Gelar Seni 2. pameran seni 3. Pasar seni	500.000.000	
11	Gelar Budaya Jogja	SLM : 1. Pembinaan Teater Tradisional TK Kabupaten dan DIY 2. Pembinaan Sendra tari TK Kabupaten dan DIY 3. Pembinaan Ketoprak TK Kabupaten dan DIY 4. Pembinaan Langen Carito TK Kabupaten dan DIY 5. Festival Garis Imaginer	1. 1 event 2. 1event. 3. 1event. 4. 1event. 5. 1event.	3.500.000.000	
12	Publikasi Seni dan Budaya Daerah	SLM : 1. Publikasi melalui media elektronik, 2. Repertoar Tari HUT Kab.Sleman 3. Apresiasi Seni Di area publik	1. 4 event 2. 1 Event 3. 44 event di museum dan 30 di Gedung Kesenian sleman	1.110.000.000	

## **5.2. Telaah Pokok-Pokok Pikiran DPRD untuk RKPD 2020**

### **A. Bidang Pemerintahan**

Penguatan sistem Pemerintahan Daerah perlu terus disinergikan dengan sistem Pemerintahan Desa yaitu sinergitas antara Organisasi Perangkat Daerah, DPRD, Perangkat Desa dan BPD.

Pelayanan Pemerintah Daerah kepada masyarakat perlu dikembangkan dengan azas peduli dan profesional bukan profesional semata dengan melupakan aspek kepedulian.

### **B. Bidang Keuangan**

Tata kelola keuangan daerah tentunya sudah sesuai dengan mekanisme perundangan yang berlaku adapun yang terus perlu ditingkatkan adalah sistem digitalisasi sistem retribusi dan perpajakan menuju smart regency. Semakin hari sudah seharusnya masyarakat semakin diberikan kemudahan dalam mekanisme pembayaran berbagai jenis pajak dan retribusi tersebut.

Terobosan dalam peningkatan pendapatan asli daerah sudah seharusnya berbasis studi potensi terhadap semua sektor jenis pendapatan bukan dengan metode prediksi atau perkiraan tambahan prosentase saja.

Perlu memberikan perhatian terhadap kondisi masyarakat ekonomi menengah agar kemampuan ekonominya segera terangkat dengan skema menggandeng masyarakat ekonomi lemah. Pembinaan dan penguatan kelompok usaha mikro yang ada di tengah masyarakat harus terus dilakukan.

### **C. Bidang Pembangunan Infrastruktur**

Sarana prasarana pendidikan dan kesehatan sebagai kebutuhan dasar hendaknya menjadi prioritas dalam pembangunan infrastruktur Pemerintah Daerah. Skema besar disain pembangunan infrastruktur seluruh kawasan di kabupaten Sleman harus segera dirinci berdasarkan Rencana Tata Ruang dan Wilayah .

Pembangunan berwawasan lingkungan di Kabupaten Sleman harusnya merupakan harga mati karena dampak dari setiap jengkal pembangunan fisik di Kabupaten Sleman berdampak kepada Kabupaten lain dan Kota.

#### **D. Bidang Kesejahteraan Rakyat.**

Penurunan angka kemiskinan dengan meninjau tingkat kedalaman kemiskinan harus terus ditingkatkan. Upaya yang dilakukan harus terpadu dan berkesinambungan.

Ketepatan sasaran penerima program penanggulangan kemiskinan harus lebih serius dikoordinasikan dengan Pemerintah Pusat. Selain itu, perlu mewujudkan satu Desa satu kawasan wisata misalnya wisata Alam, wisata kuliner, wisata ekonomi kreatif dll.

Kesejahteraan dalam makna yang utuh lahir dan batin adalah tolok ukur yang harus didedikasikan kepada masyarakat dan menjadi target Pemerintah Daerah.

#### **E. Poin-poin rekomendasi DPRD**

1. Upaya menurunkan kemiskinan tidak hanya sebatas mengurangi jumlah dan persentase penduduk miskin tetapi juga mencakup penurunan tingkat kedalaman dan keparahan dari kemiskinan. Oleh karenanya, Pemerintah Kabupaten Sleman agar terus melakukan evaluasi mengenai capaian pembangunan dalam tiap tahun atau pembangunan jangka pendek. Sedangkan dalam jangka menengah, maka perlu diperhatikan mengenai pencapaian visi pembangunan jangka menengah yang perlu mendapatkan koreksi lebih lanjut.

##### **Telaahan:**

Program penanggulangan kemiskinan di Kabupaten Sleman dilakukan melalui empat pendekatan, yaitu mengurangi beban konsumsi dan menekan laju pertumbuhan penduduk warga miskin, meningkatkan program pemberdayaan masyarakat, meningkatkan pendapatan dan kesempatan kerja, serta meningkatkan daya dukung kegiatan ekonomi. Dengan 4 pendekatan tersebut maka penanggulangan kemiskinan dapat dilakukan dari aspek-aspek demografi, konsumsi, pendapatan dan dilakukan dengan pendampingan langsung. Selain itu, dengan pengembangan Sistem Layanan dan Rujukan Terpadu serta pendataan yang berkelanjutan diharapkan dapat mengidentifikasi dan memberikan solusi bagi penduduk miskin di Kabupaten Sleman dan sebagai

bahan evaluasi bagi proses pembangunan di Kabupaten Sleman terutama dalam bidang pembangunan sumber daya manusia.

Program yang mendukung:

- a. Program Pemberdayaan Fakir Miskin, Komunitas Adat Terpencil (KAT) dan Penyandang Masalah Kesejahteraan Sosial (PMKS) Lainnya
  - b. Program Pelayanan dan Rehabilitasi Kesejahteraan Sosial
  - c. Program pengembangan perumahan
  - d. Program Pembangunan Infrastruktur Perdesaan
  - e. Program peningkatan partisipasi masyarakat dalam membangun desa
2. Upaya penanggulangan kemiskinan membutuhkan ketersediaan sumberdaya dan perbaikan dalam pengelolaan anggaran pemerintah dengan mengalihkan pengeluaran yang tidak produktif dan memperbesar pengeluaran yang dinikmati oleh sebagian besar masyarakat. Selain itu juga menumbuhkan dan memberdayakan kelembagaan bagi masyarakat miskin, sehingga mampu memanfaatkan berbagai peluang yang ada dan mampu berkontribusi secara optimal dalam proses pembangunan.

**Telaahan:**

Pengelolaan anggaran pemerintah telah dilakukan dengan meningkatkan proyeksi belanja langsung secara signifikan pada proyeksi belanja Kabupaten Sleman tahun 2020 agar manfaatnya dapat lebih dirasakan oleh masyarakat. Selain itu, penganggaran belanja langsung untuk program-program pengentasan kemiskinan selalu diperhatikan agar persentasenya selalu diatas syarat minimal yang ditentukan oleh pemerintah pusat.

Program yang mendukung:

- a. Program pengelolaan pendapatan daerah
  - b. Program pengembangan lembaga ekonomi pedesaan
3. Tema-tema pembangunan yang mengusung tema-tema pemerataan pertumbuhan ekonomi dan pemerataan infrastruktur pembangunan fisik sangat perlu diutamakan

sebagai bentuk mendorong keadilan sosial dan keadilan ekonomi. Oleh karena itu, harapan yang bisa dilakukan adalah melakukan koreksi atas pencapaian visi-misi pembangunan, khususnya jangka menengah yang memprioritaskan pada program-program yang lebih *pro poor*, *pro growth*, dan *pro job* tanpa meninggalkan nilai-nilai kearifan lokal Sleman.

**Telaahan:**

Evaluasi terhadap pencapaian dan target jangka menengah telah dilakukan dan tertuang dalam Perubahan Kedua Rencana Pembangunan Jangka Menengah Daerah (RPJMD) Kabupaten Sleman Tahun 2016-2021. Setelah itu, program-program pembangunan Pemerintah Kabupaten Sleman semakin mengacu pada tiga tematik pembangunan Kabupaten Sleman, yaitu kemiskinan, daya saing ekonomi lokal, dan ketimpangan tanpa meninggalkan aspek partisipatif masyarakat Kabupaten Sleman dan identitas keistimewaan Daerah Istimewa Yogyakarta

Program yang mendukung:

- a. Program peningkatan partisipasi masyarakat dalam membangun desa
  - b. Program peningkatan keberdayaan masyarakat
4. Persoalan disparitas ekonomi, sosial, dan infrastruktur pembangunan kawasan perdesaan menjadi fokus utama isu pembangunan antar kawasan yang menempatkan desa sebagai pusat pertumbuhan dengan tujuan untuk mendorong pertumbuhan ekonomi dan infrastruktur bagi kawasan-kawasan pertumbuhan lambat. Pemerintah harus memberikan porsi seimbang dalam pembangunan infrastruktur, bahkan lebih kepada kelompok rentan yang bisa setiap saat terjerumus dalam kelompok miskin

**Telaahan:**

Penempatan desa sebagai pusat pertumbuhan dilakukan dengan konsep berkelanjutan dan berbasis masyarakat serta mempertimbangkan kesesuaian dan daya dukung lahan. Porsi yang seimbang untuk pembangunan fisik dan non fisik

pada tiap desa telah diupayakan dengan mekanisme Pagu Usulan Partisipatif Masyarakat (PUPM) dengan pembagian yang proporsional berdasarkan karakteristik wilayah

5. Setiap pengalokasian belanja daerah diharapkan dapat bersinergis dengan upaya pengentasan kemiskinan dan pengurangan disparitas pembangunan antar wilayah atau mereduksi ketimpangan antar wilayah

**Telaahan:**

Upaya pengentasan kemiskinan dan pengurangan disparitas pembangunan antar wilayah telah menjadi prioritas pembangunan di Kabupaten Sleman pada tahun 2019 dan berlanjut di tahun 2020. Dibutuhkan upaya yang berkelanjutan, sinergitas antar program, serta kerjasama yang baik oleh setiap stakeholder untuk mencapai tujuan yang diharapkan

6. Proporsionalitas belanja langsung harus lebih banyak diarahkan untuk belanja publik atau belanja yang dampak dan benefitnya dapat dirasakan langsung oleh masyarakat dalam upaya pengentasan kemiskinan

**Telaahan:**

Efisiensi anggaran dalam setiap kegiatan yang dilaksanakan oleh Pemerintah Daerah Kabupaten Sleman selalu dilakukan agar semakin banyak kegiatan yang bisa dilakukan untuk dapat memberikan dampak yang lebih luas dan komprehensif di masyarakat sebagai kapasitas pemerintah sebagai pelayan publik

Program yang mendukung:

7. Belanja langsung urusan wajib dan pilihan digunakan untuk meningkatkan kualitas kehidupan masyarakat yang diwujudkan dalam bentuk peningkatan pelayanan dasar di bidang pendidikan, kesehatan, fasilitas sosial dan fasilitas umum yang layak

**Telaahan:**

Perencanaan pembangunan di Kabupaten Sleman telah berupaya meningkatkan pelayanan dasar dengan memperhatikan Standar Pelayanan Minimal sesuai PP No.2

tahun 2018 tentang Standar Pelayanan Minimal. Sesuai PP tersebut, pelayanan dasar yang wajib dipenuhi terbagi dalam 6 jenis, yaitu pendidikan; kesehatan; pekerjaan umum dan penataan ruang; perumahan rakyat dan kawasan permukiman; ketentraman, ketertiban umum dan perlindungan masyarakat; serta sosial

8. Program 1 desa 1 wisata:

- Wisata alam
- Wisata ekonomi kreatif
- Wisata kuliner

**Telaahan:**

Rencana pengembangan desa wisata di Kabupaten Sleman telah disusun dalam Rencana Aksi Daerah Desa Wisata di Kabupaten Sleman tahun 2015 yang juga berdasarkan pada Rencana Induk Pengembangan Kepariwisata Kabupaten Sleman tahun 2015-2025. Dokumen tersebut telah memuat analisis arah pengembangan Daerah Tujuan Wisata (DTW) agar dapat *sustainable*, berbasis masyarakat, dan sesuai dengan potensi serta kemampuannya sehingga setiap desa dapat berkembang sesuai dengan potensinya tanpa harus bersaing dengan desa lain walaupun memiliki kemiripan dalam karakteristiknya.

Program yang mendukung:

- a. Program pengembangan destinasi wisata
- b. Program pengembangan desa wisata

9. Tema besar prioritas pembangunan yang harus terus diupayakan adalah:

- Pembangunan Pendidikan,
- Pembangunan Mental Spiritual,
- Pembangunan Kesehatan, dan
- Pembangunan Kesejahteraan Lahir Batin.

**Telaahan:**

Empat jenis pembangunan tersebut telah termuat dalam prioritas pembangunan Kabupaten Sleman tahun 2020 dalam tematik kemiskinan, yaitu prioritas pendidikan, kesehatan, dan penanggulangan kemiskinan. Selain itu,

prioritas-prioritas lain yang diajukan untuk pembangunan Kabupaten Sleman pada tahun 2020 juga dapat mendukung pembangunan dalam aspek-aspek tersebut.

### **5.3. Analisis dan Arahkan Kawasan Pengembangan Wilayah Terpadu Tahun 2020**

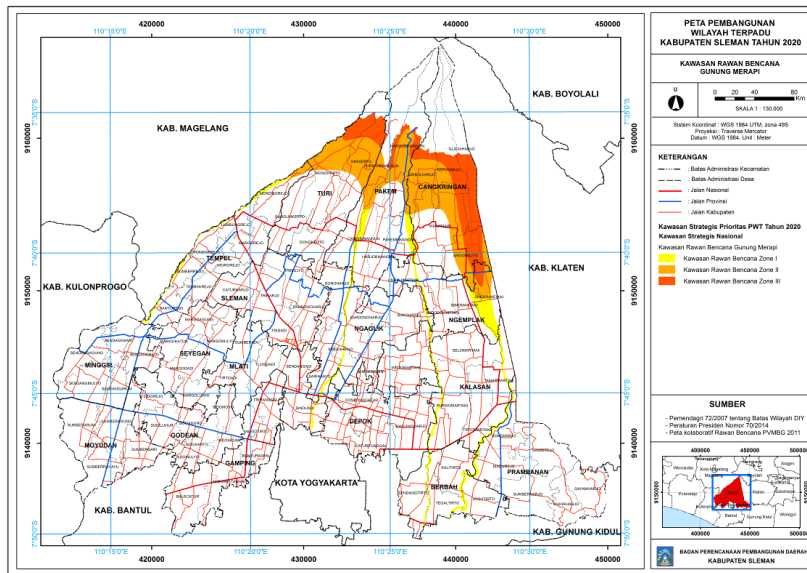
#### **A. Kawasan Rawan Bencana Gunungapi Merapi**

Gunung Merapi adalah ikon bagi Kabupaten Sleman sekaligus ancaman serius bagi lingkungan di sekitarnya. Wilayah Kabupaten Sleman yang terletak di sisi selatan Gunung Merapi, membentang mulai dari puncak hingga lereng kaki Merapi. Dampak erupsi Merapi dan bencana ikutannya telah lama dirasakan oleh penduduk di kawasan bahaya Merapi, namun demikian tidak membuat penduduk yang tinggal di kawasan tersebut jera untuk menetap dan beraktivitas di kawasan tersebut.

Gunung Merapi berdasarkan klasifikasi gunung api di Indonesia masuk katagori Gunung api Tipe A, yakni klasifikasi gunungapi aktif dimana gunung api tersebut mengalami erupsi magmatik minimal sekali setelah tahun 1600. Bahkan, pada tahun 1996 Merapi dinobatkan sebagai “decade volcano” mengingat tingkat keaktifannya. Berdasarkan tipe letusan, letusan Gunung Merapi menjadi tipe letusan tersendiri, yakni tipe Merapi. Tipe letusan Merapi mendekati tipe Plinian dimana erupsi yang terjadi merupakan erupsi yang ditandai dengan luncuran awan panas atau piroclastic flow.

Bagi warga Kabupaten Sleman, khususnya warga yang tinggal pada kawasan lereng atas dan lereng kaki Merapi telah cukup mengenal aktivitas Merapi, termasuk siklus dari aktivitas Merapi. Namun demikian, arah dan besaran dari erupsi Merapi tidak mesti dapat diperkirakan. Dalam hal ini erupsi Merapi pada Oktober-November 2010 merupakan erupsi yang dapat dikategorikan erupsi yang besar. Ingatan warga tidak menjangkau bahwasanya aliran awan panas dapat menerjang lembah sungai Gendol hingga jarak 16 km. Karena, selama ini luncuran awan panas hanya pada kisaran jarak 5 km saja.





**Gambar 5.1 Peta PWT Kawasan Rawan Bencana**

Letusan Merapi pada tahun 2010 tersebut tercatat telah menyebabkan korban, kerusakan dan kerugian harta benda yang sedemikian besar. Bahkan, pihak-pihak terkait merasa kecolongan dengan cukup besarnya korban jiwa yang terjadi, mengingat persiapan-persiapan mitigasi bencana Merapi yang sedemikian rupa telah dipersiapkan. Erupsi Merapi yang terakhir ini telah menyebabkan kerusakan lahan yang dahsyat, mengubur ratusan tanaman produktif, membakar ratusan hektar hutan di lereng selatan Merapi, membunuh ribuan ternak dan menyebabkan pengungsian yang sangat besar, terbesar bagi warga Sleman dan sekitarnya (Magelang, Klaten dan Boyolali) di era modern ini.

Dengan memperhatikan kondisi wilayah yang sedemikian rupa maka perlu ditempuh langkah strategis dalam rangka menjaga ketahanan dan fungsi wilayah sebagai kawasan yang memiliki resiko kerentanan terhadap bencana dan sekaligus memiliki potensi pengembangan wisata alam dan minat khusus.

Agar didapat perencanaan pembangunan yang berkelanjutan sekaligus memperhatikan fungsi dan potensi wilayah, maka pengembangan Kawasan Rawan Bencana Gunung api Merapi mengambil tema “Gunung Merapi Sebagai Pembelajaran Mitigasi Kebencanaan”.

## **B. Super Blok Depok**

Kecamatan Depok yang terletak di dalam Kawasan Perkotaan Yogyakarta memiliki peran sebagai Pusat Kegiatan Nasional dengan skala pelayanan antar provinsi bahkan antar negara. Dengan

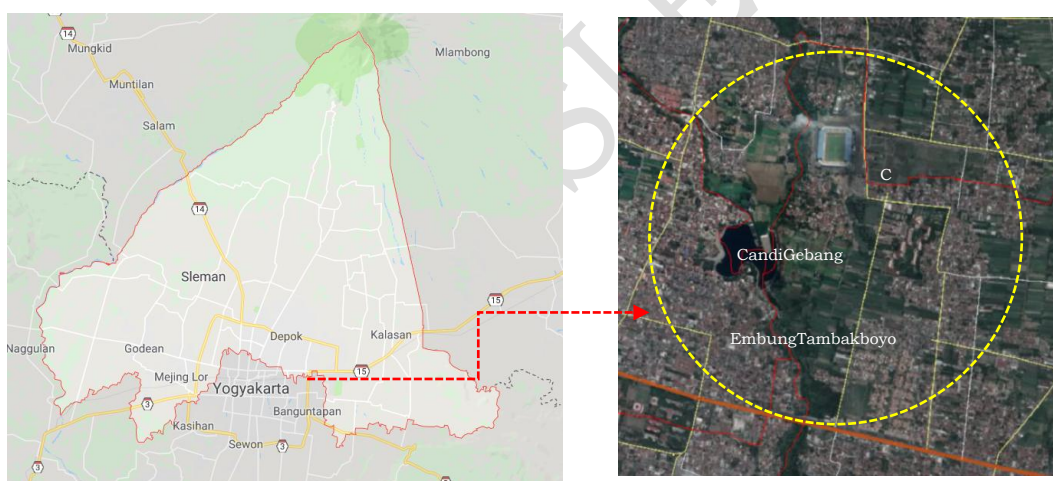
keberadaan beberapa Perguruan Tinggi terkemuka di Kecamatan Depok, baik Perguruan Tinggi Negeri seperti Universitas Gadjah Mada, Universitas Negeri Yogyakarta, Universitas Pembangunan Nasional Veteran maupun Perguruan Tinggi Swasta seperti Universitas Atmajaya, Universitas Sanata Dharma, Universitas Islam Indonesia, dan lain sebagainya telah menjadi magnet tersendiri bagi pengembangan wilayah, terutama tekanan pertumbuhan penduduk yang signifikan. Kegiatan perdagangan dan jasa Kabupaten Sleman yang mayoritas berada di Kecamatan Depok juga telah menjadi potensi tersendiri untuk meningkatkan perekonomian demi meningkatkan kesejahteraan masyarakat sekitar.

Di samping itu, pada kawasan perkotaan saat ini telah identik dengan perkembangan perilaku milenial. Belakangan ini, generasi milenial menjadi topik yang hangat dibicarakan di kalangan masyarakat. Tidak hanya dari segi pendidikan dan teknologi, tetapi juga perilaku milenial yang berbeda dengan generasi sebelumnya. Generasi milenial juga dianggap spesial karena sangat berbeda dengan generasi sebelumnya, apalagi dalam hal yang berkaitan dengan teknologi.

Dari potensi tersebut sekaligus dalam upaya mempertahankan fungsi kawasan yang berkelanjutan. Salah satu upaya strategi yang dapat ditempuh dalam pengembangan perkotaan yang terpadu adalah dengan mengembangkan superblok. Dengan perkembangan tersebut, maka tema yang diketengahkan dalam pengembangan kawasan Superblok Depok adalah “Pembangunan Perkotaan Terpadu Mileneal”.

Berpijak pada potensi yang ada, pada tahun 2004 Pemerintah Kabupaten Sleman melalui Dinas Pekerjaan Umum, Perhubungan dan Pertambangan Kabupaten Sleman telah menyusun RTBL Kawasan Stadion Olah Raga Terpadu. Dilanjutkan pada tahun 2007 disusun dokumen Kajian Perencanaan Kawasan Wisata Perkotaan Embung Tambakboyo Masterplan Stadion Olah Raga Terpadu oleh Dinas Permukiman, Prasarana Wilayah dan Perhubungan Kabupaten Sleman. Kemudian pada tahun 2009 disusun Perencanaan Masterplan Kawasan Candi Gebang Perencanaan Tambakboyo, Candi

Gebang dan Stadion Maguwoharjo oleh Dinas Permukiman, Prasarana Wilayah dan Perhubungan Kabupaten Sleman. Pemerintah Pusat melalui Satker Penataan Bangunan Lingkungan Daerah Istimewa Yogyakarta menyusun Dokumen Revitalisasi Kawasan Wisata Candi Gebang yang dilanjutkan dengan Penyusunan RTBL Kawasan Candi Gebang – Embung Tambakboyo – Stadion Maguwoharjo oleh Direktorat Penataan Bangunan dan Lingkungan, Ditjen Cipta Karya, Kementerian Pekerjaan Umum pada Tahun 2012. Namun sampai dengan tahun 2018 cita-cita untuk mengembangkan kawasan tersebut belum dapat terealisasi karena keterbatasan pembiayaan infrastruktur dan pembebasan lahan. Maka dari itu agar rencana pengembangan Superblok tersebut dapat terealisasi diperlukan strategi kebijakan sebagai “jalan” mengimplementasikan rencana tersebut.



**Gambar 5.2 Peta PWT Superblok Depok**

Sebagai usaha mempercepat pencapaian pembangunan ekonomi nasional, saat ini Pemerintah Republik Indonesia telah memperkenalkan pengembangan Kawasan Ekonomi Khusus. Kawasan tersebut dipersiapkan untuk memaksimalkan kegiatan industri, ekspor, impor dan kegiatan ekonomi lain yang memiliki nilai ekonomi tinggi. Pengembangan KEK bertujuan untuk mempercepat perkembangan daerah dan sebagai model terobosan pengembangan kawasan untuk pertumbuhan ekonomi, antara lain industri, pariwisata dan perdagangan sehingga dapat meningkatkan lapangan pekerjaan. Pengembangan Kawasan Ekonomi Khusus diarahkan

untuk memberikan kontribusi optimal dalam pencapaian agenda prioritas nasional.

Dalam agenda pembangunan nasional, sasaran pengembangan Kawasan Ekonomi Khusus adalah:

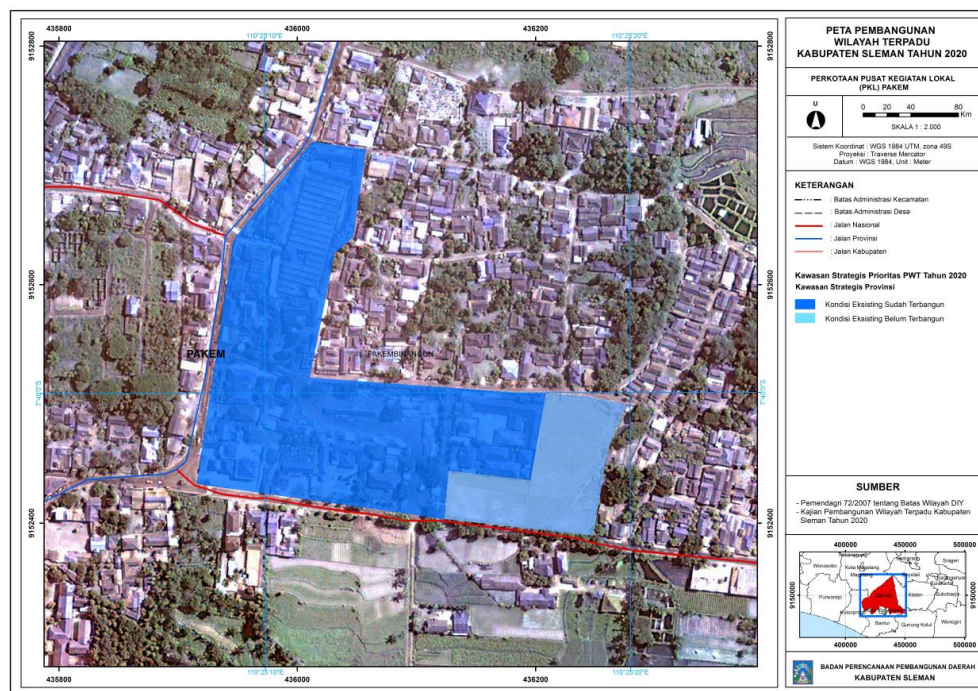
1. Meningkatkan penanaman modal melalui penyiapan kawasan yang memiliki keunggulan geoekonomi dan geostrategis;
2. Optimalisasi kegiatan industri, ekspor, impor, dan kegiatan ekonomi lain yang memiliki nilai ekonomi tinggi;
3. Mempercepat perkembangan daerah melalui pengembangan pusat-pusat pertumbuhan ekonomi baru untuk keseimbangan pembangunan antar wilayah; dan
4. Mewujudkan model terobosan pengembangan kawasan untuk pertumbuhan ekonomi, antara lain industri, pariwisata dan perdagangan sehingga dapat menciptakan lapangan pekerjaan.

Apabila dilihat dari potensi Kecamatan Depok yang ada saat ini, terutama dari sisi ketersediaan lahan dan dokumen perencanaan yang ada maka pada area segitiga Stadion Maguwoharjo-Candi Gebang-Embung Tambakboyo, sangat dimungkinkan dikembangkan Superblok melalui strategi Pengembangan Kawasan Ekonomi Khusus dengan mengetengahkan potensi Pariwisata Perkotaan yang mengedepankan potensi milenial yang berorientasi pada teknologi.

Penyelenggaraan Kawasan Ekonomi Khusus telah diatur dalam Peraturan Pemerintah Republik Indonesia Nomor 2 Tahun 2011 Tentang Penyelenggaraan KEK dan Peraturan Pemerintah RI Nomor 100 Tahun 2012 Tentang Perubahan atas Peraturan Pemerintah Nomor 2 Tahun 2011 tentang Penyelenggaraan Kawasan Ekonomi Khusus.

### C. Perkotaan Pusat Kegiatan Lokal (PKL) Pakem

Kecamatan Pakem berada di sebelah Utara dari Ibukota Kabupaten Sleman. Jarak Ibukota Kecamatan ke Pusat Pemerintahan (Ibukota) Kabupaten Sleman adalah 14Km. Lokasi ibu kota kecamatan Pakem berada di 77.66708' LS dan 110.42011' BT. Kecamatan Pakem mempunyai luas wilayah 4.384,04 Ha. Alamat Kantor Kecamatan Pakem di Jl. Cangkringan No.3 Pakem, Sleman. Kecamatan Pakem dihuni oleh 8.926 KK. Jumlah keseluruhan penduduk Kecamatan Pakem adalah 32.561 Orang dengan jumlah penduduk laki-laki 15.847 orang dan penduduk perempuan 16.714 orang dengan kepadatan penduduk mencapai 1.551 jiwa/Km<sup>2</sup>. Sebagian besar penduduk Kecamatan Pakem adalah Petani.



**Gambar 5.3 Peta PWT Perkotaan PKL Pakem**

Kecamatan Pakem berada di dataran tinggi. Ibukota Kecamatannya berada pada ketinggian 600 meter di atas permukaan laut. Kecamatan Pakem beriklim seperti layaknya daerah dataran tinggi di daerah tropis dengan cuaca sejuk sebagai ciri khasnya. Suhu tertinggi yang tercatat di Kecamatan Pakem adalah 32 °C dengan suhu terendah 18°C. Bentangan wilayah di Kecamatan Pakem berupa tanah yang berombak, perbukitan serta pegunungan.

Letak Kecamatan Pakem yang berada di lereng Gunung Merapi dan memiliki objek wisata Kaliurang membuat sektor perdagangan,

jasa, hotel & restoran menyumbang 40 persen dari Produk Domestik Regional Bruto (PDRB) Kecamatan Pakem. Sektor ini masih memungkinkan untuk dikembangkan dengan mulai diperkenalkannya wisata alam jelajah merapi. Sektor lain yang menopang pertumbuhan ekonomi Kecamatan Pakem adalah sektor Pertanian yang menyumbang seperempat dari PDRB Kecamatan Pakem.

Dalam posisinya sebagai kawasan penyangga bawahan dengan fungsi resapan air, sesuai dengan Peraturan Daerah Kabupaten Sleman Nomor 12 Tahun 2012 tentang Rencana Tata Ruang Wilayah Kabupaten Sleman, Kecamatan Pakem dalam konstelasi Struktur Ruang juga berfungsi sebagai Pusat Kegiatan Lokal.

Pusat Kegiatan Lokal yang selanjutnya disebut PKL adalah kawasan perkotaan yang berfungsi untuk melayani kegiatan skala kabupaten atau beberapa kecamatan.

Sebagai PKL, maka perlu disediakan ruang yang akan menjadi pusat lokasi kegiatan utama pemerintahan dan perdagangan dan jasa. Dengan mempertimbangkan kondisi wilayah, akses lokasi, dan ketersediaan infrastruktur, maka ditetapkan tema yang dikemukakan pada kawasan ini adalah PKL Pakem sebagai model pengembangan dan pengendalian kawasan perkotaan pada zona resapan air.

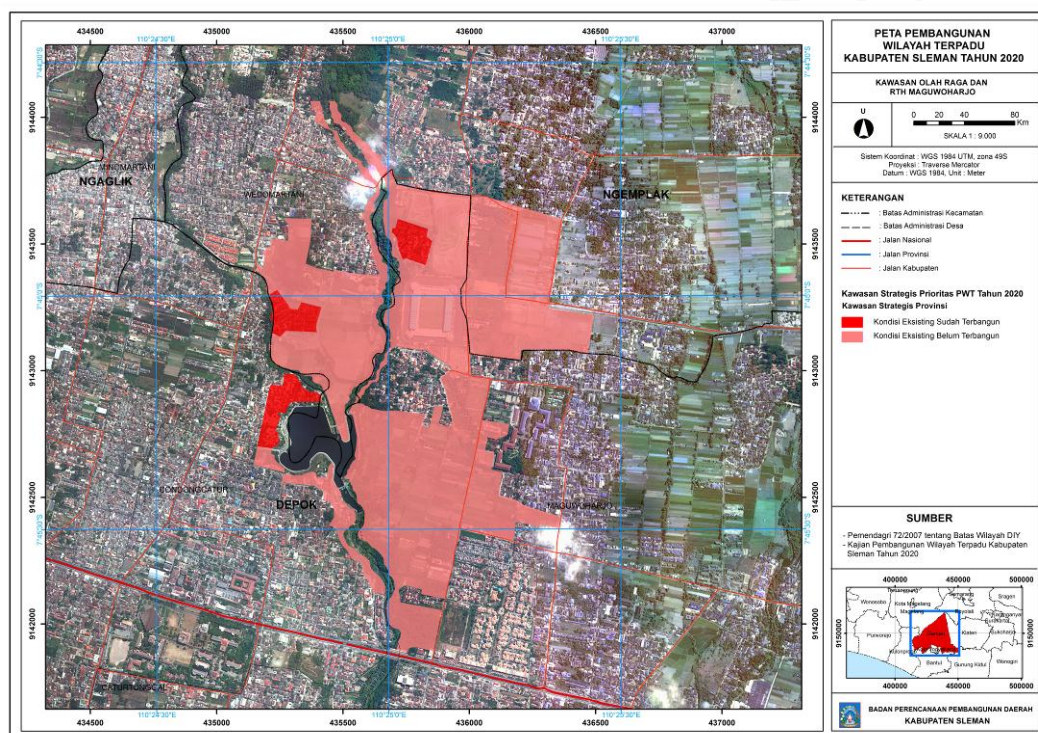
#### **D. Kawasan Olahraga dan RTH Maguwoharjo**

Desa Maguwoharjo terletak pada 7°46'21" LS dan 110°25'30" BT, dengan luas wilayah 15.010.800 M<sup>2</sup>, dan jumlah penduduk 25.125 jiwa. Nama Maguwoharjo diambil dari nama lapangan terbang yang ada di wilayah ini yakni lapangan terbang Meguwo, yang sekarang lebih dikenal dengan Bandar Udara Adisucipto. Selain Bandar Udara Adisucipto, beberapa obyek vital yang terdapat di wilayah ini diantaranya adalah: Kampus Universitas Sanata Dharma Yogyakarta, dan Stadion Internasional Maguwoharjo.

Pada mulanya Desa Maguwoharjo merupakan wilayah yang terdiri dari 5 (lima) Kelurahan dan 2 (dua) kampung, masing-masing adalah: Kelurahan Kembang, Kelurahan Nayan, Kelurahan Tajem, Kelurahan Paingan, Kelurahan Padasan, Kampung Pengawatrejo,

Kampung Blimbingsari. Berdasarkan maklumat Pemerintah Daerah Istimewa Yogyakarta yang diterbitkan tahun 1946 mengenai Pemerintahan Kelurahan, maka 5 (lima) Kelurahan dan 2 (dua) kampung tersebut kemudian digabung menjadi 1 Desa yang otonom dengan nama Desa Maguwoharjo. Secara resmi Desa Maguwoharjo ditetapkan berdasarkan Maklumat Nomor 5 Tahun 1948 tentang Perubahan Daerah-Daerah Kelurahan.

Bila memperhatikan kondisi wilayahnya yang masih memiliki beberapa area terbuka dengan luasan yang besar, maka sangat cocok untuk dikembangkan sebagai “oase” perkotaan dalam hal ini lokasi untuk masyarakat perkotaan melakukan kegiatan olahraga dan bersantai.



**Gambar 5.4. Peta PWT Kawasan Olahraga dan RTH**

Perkembangan kota yang dibidang cukup pesat dari segala aspek menyebabkan masyarakat memiliki mobilitas yang tinggi yang berdampak pada tingkat kejenuhan masyarakat. Untuk itu diperlukan ruang terbuka hijau guna sebagai sarana untuk melepaskan kejenuhan aktivitas sehari-hari, kesehatan, rekreasi, dan lain-lain. Untuk membangun lingkungan perkotaan yang nyaman dan berkelanjutan, salah satunya adalah dengan penyediaan Ruang Terbuka Hijau.

Ruang Terbuka Hijau (RTH) merupakan area memanjang/jalur dan/atau mengelompok, yang penggunaannya lebih bersifat terbuka, tempat tumbuh tanaman, baik yang tumbuh secara alamiah maupun yang sengaja ditanam. (Direktorat Jenderal Penataan Ruang, 2008). Ruang terbuka hijau dinilai perlu untuk sebuah kota sebagai fungsi ekologis yang menjadi bagian dari sistem sirkulasi udara (paru-paru kota). Menurut Sekretariat Negara Republik Indonesia (2007), proporsi ruang terbuka hijau pada wilayah kota paling sedikit berjumlah 30% dari luas wilayah kota. Sedangkan proporsi terbuka hijau publik pada wilayah kota paling sedikit berjumlah 20% dari luas wilayah kota yang dimaksudkan untuk pemanfaatan secara luas oleh masyarakat.

Tema yang diusung dalam mengembangkan Kawasan Olahraga dan RTH Maguwoharjo adalah “Pengembangan Oase Perkotaan”.

#### **E. Kawasan Pertanian Perkotaan**

Kawasan perkotaan umumnya cenderung dikembangkan bagi pemanfaatan lahan non pertanian. Walaupun demikian, pertanian tetap menjadi salah satu pola pemanfaatan lahan yang akan mempengaruhi bentuk sekaligus keberlanjutan dari suatu kawasan perkotaan. Daya dukung lahan menunjukkan Kawasan Perkotaan berpotensi untuk dikembangkan menjadi pertanian lahan basah, pertanian semusim, dan pertanian tahunan, serta pertanian dengan pemanfaatan lahan terbatas pada pusat kawasan yang sudah padat dan minim sarana pertanian. Potensi pengembangan pertanian di Kawasan Perkotaan Yogyakarta harus berhadapan dengan pengembangan kawasan perumahan yang semakin intensif terutama pada kawasan pertanian yang memiliki irigasi teknis dari Selokan Mataram. Keterbatasan lahan di kawasan perkotaan di kabupaten Sleman mengakibatkan tidak seluruh lahan dapat dikembangkan menjadi pertanian perkotaan. Kegiatan pertanian perkotaan menjadi salah satu pendukung bagi pemenuhan ketahanan pangan. Persepsi dan preferensi masyarakat dan juga pemerintah dinilai memiliki pengaruh terhadap keberlanjutan sekaligus rencana lahan pertanian di masa depan.



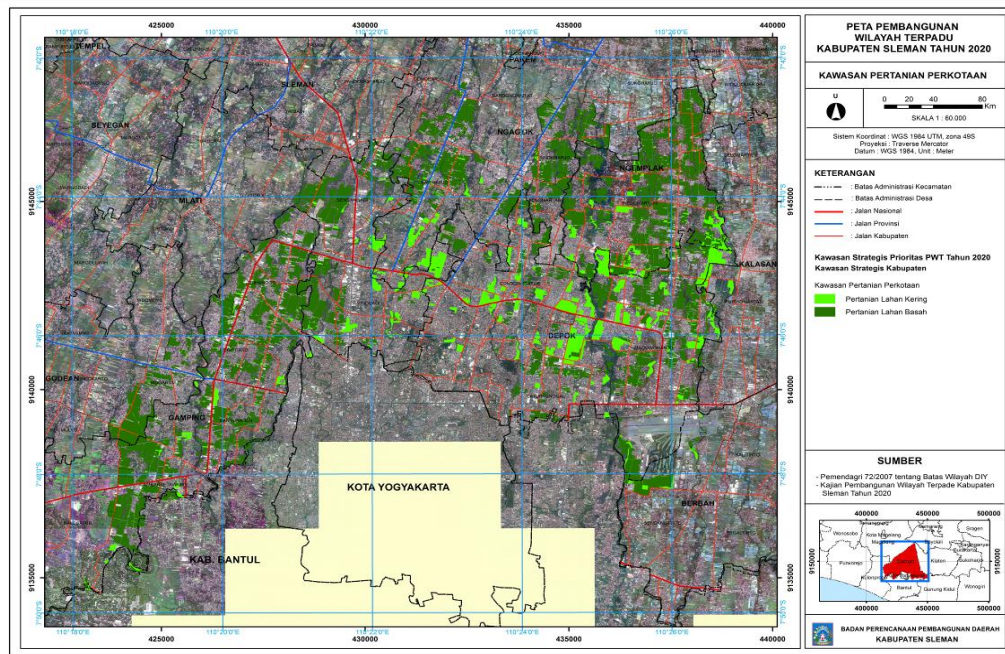
Konsep pembangunan pertanian perkotaan yang dilaksanakan selama ini dikategorikan ke dalam azas positivisme dengan menitikberatkan pada : growth strategy, employment programme and basic needs strategy. Kegagalan yang dihadapi oleh konsep pertanian perkotaan terletak pada sifat dasarnya cenderung mendudukkan dirinya sebagai world view dan dunia realitas sebagai derivatnya, dunia realitas dianggap tunggal dan seragam. Nilai-nilai lokal menjadi terabaikan. Agenda-agenda pembangunan, desain ditingkat regional dan nasional bukan oleh masyarakat lokal yang akan menjadi penikmatnya. Konsep tersebut berimplikasi pada dibangunnya struktur birokrasi mulai dari tingkat lokal sampai ke tingkat regional dan nasional. Ditingkat konsep, dialektika yang dibangun mencakup konsep: growth strategy, growth with distribution, basic needs strategy, appropriate technology and sustainability. Dengan perkataan lain, konsep-konsep besar (grand concept) di atas, kedudukannya diturunkan sebagai “strategy” yang bernaung dibawah paradigma “pemberdayaan”, sehingga konsep pemberdayaan yang ditawarkan melalui strategi:

1. pemanfaatan pusat-pusat aktivitas ekonomi dan kawasan fungsional strategis perkotaan, sehingga arah yang dituju bukannya desa dieksploitasi oleh kota melainkan kota dimanfaatkan untuk pemberdayaan masyarakat,
2. pemberdayaan prasarana dasar seperti jalan, air bersih, pasar dan jaringan listrik,
3. pemberdayaan kegiatan ekonomi produksi yang berbasis pada nilai-nilai lokal dengan memanfaatkan “appropriate technology” dan
4. penguatan daya tahan institusional (interaksi antara individu dengan lingkungan sosial dan fisiknya).

Pertanian perkotaan dapat menjadi salah satu bentuk solusi bagi pemenuhan kebutuhan pangan di kawasan perkotaan. Kehidupan perkotaan seringkali dianggap sebagai penyebab menurunnya kualitas lingkungan, namun sebenarnya kawasan perkotaan sendiri dapat menjadi solusi bagi beragam permasalahan lingkungan yang ada. Hal ini dimungkinkan karena dibandingkan dengan kawasan perdesaan, kawasan perkotaan memiliki lebih

banyak modal keuangan, manusia, dan sosial (Leitmann, 1999) yang dapat menciptakan banyak perbaikan atau bahkan dapat mendorong pemerintah maupun pihak swasta untuk melakukan perbaikan dan aksi preventif lainnya, termasuk dalam pemenuhan kebutuhan pangan. Jika kesepakatan dan komitmen telah terwujud bukan tidak mungkin akan menghasilkan kawasan perkotaan berkelanjutan, yaitu kawasan perkotaan yang memungkinkan semua warganya memenuhi kebutuhannya dan meningkatkan kesejahteraannya, tanpa menurunkan kondisi lingkungan alam atau kehidupan orang lain, baik di masa kini dan di masa depan. Dominasi pemanfaatan lahan di kawasan perkotaan yang bersifat non agraris membuat lahan peruntukan pertanian semakin terdegradasi, menjadi peruntukan permukiman atau industri. Padahal penduduk di kawasan perkotaan semakin meningkat, terutama akibat urbanisasi yang terjadi. Peningkatan penduduk perkotaan tersebut berdampak pada meningkatnya kebutuhan pangan di kawasan perkotaan yang hampir seluruhnya diimpor dari luar kawasan perkotaan. Kondisi menyebabkan harga pangan di kawasan perkotaan cenderung lebih tinggi, terkadang sulit didapat, dan seringkali berdampak buruk bagi kesehatan akibat diberi pengawet untuk mempertahankan kesegarannya. Di sisi lain, sebagian kawasan perkotaan masih memiliki potensi pertanian yang apabila dikembangkan dapat memenuhi kebutuhan pangan warganya. Pemenuhan kebutuhan pangan merupakan aspek positif bagi keberlanjutan suatu kawasan perkotaan. Salah satu ciri kawasan perkotaan berkelanjutan adalah kawasan perkotaan yang dapat mempromosikan swasembada pangan dan mempunyai siklus makanan tertutup. Artinya kawasan perkotaan berkelanjutan harus dapat menyediakan kebutuhan pangan bagi warganya secara mandiri.

Guna mempertahankan fungsi lahan pertanian perkotaan di Kawasan Perkotaan Yogyakarta maka ditempuh strategi dengan tema “Pengembangan Pertanian Perkotaan Sebagai Zona Hijau Produktif Perkotaan”.



**Gambar 5.5. Peta PWT Kawasan Pertanian Perkotaan**

#### 5.4. Program dan Kegiatan Perangkat Daerah

Dengan mendasarkan pada tema, prioritas dan sasaran pembangunan yang harus dicapai pada tahun 2019, maka rencana kerja untuk masing-masing OPD berikut pendanaannya tersaji seperti tabel berikut:

**Tabel 5.8**  
**Rencana Program dan Kegiatan Prioritas Perangkat Daerah**  
**Kabupaten Sleman Tahun 2020**

BAPPEDA SLEMAN

**RENCANA PROGRAM DAN KEGIATAN PRIORITAS DAERAH TAHUN 2020  
KABUPATEN SLEMAN**

Kode Rekening	URUSAN/Program/kegiatan	Prioritas Daerah	Sasaran Daerah	Lokasi	Indikator Kinerja						Pagu Indikatif (Rp)				Prakiraan Maju	Jenis Kegiatan	SKPD Penanggung jawab	Keterangan
					Hasil Program		Keluaran Kegiatan (Output)		Hasil Kegiatan		APBD	APBD Prop	APBN	DAK				
					Tolok Ukur	Target	Tolok Ukur	Target	Tolok Ukur	Target								
(1)	(2)	(3)	(4)	(5)	(6)	(7)	(8)	(9)	(10)	(11)	(12)	(13)	(14)	(15)	(16)	(17)	(18)	(19)
1.01.01.1.01.01.01	Urusan Pemerintahan Bidang Pendidikan										13.531.622.000,00	0,00	0,00	0,00	15.898.995.750,00			
1.01.01.1.01.01.01.01	Program Pelayanan Administrasi Perkantoran		Meningkatnya kualitas pelayanan publik		Persentase pemenuhan layanan administrasi perkantoran	100 %					5.789.941.750,00	0,00	0,00	0,00	6.997.652.475,00			
1.01.01.1.01.01.01.01.007	Penyediaan jasa administrasi keuangan			Kab. Sleman			Pembayaran honorarium pengelola keuangan dan barang	12 bulan	Persentase tertib administrasi keuangan SKPD	100 %	473.700.000,00	0,00	0,00	0,00	521.070.000,00	Keg. sdg berjalan		
1.01.01.1.01.01.01.01.024	Penyediaan jasa keamanan dan Kebersihan			Kab. Sleman			Pelayanan keamanan dan kebersihan kantor	12 bulan	Persentase lingkungan kantor yang terjaga kebersihan dan keamanannya	100 %	595.416.900,00	0,00	0,00	0,00	803.682.990,00	Keg. sdg berjalan		
1.01.01.1.01.01.01.01.025	Penunjang pelayanan administrasi perkantoran			Kab. Sleman			Pembayaran jasa langganan	12 bulan	Persentase pemenuhan kebutuhan jasa langganan perjalanan dinas dan administrasi kantor lainnya	100 %	4.720.824.850,00	0,00	0,00	0,00	5.672.899.485,00	Keg. sdg berjalan		
					Penyediaan ATK	24 paket												
					Layanan perjalanan dinas dan administrasi kantor lainnya	12 bulan												
					Pengadaan peralatan dan perlengkapan kantor	435 unit												
1.01.01.1.01.01.01.02	Program peningkatan sarana dan prasarana aparatur		Meningkatnya kualitas pelayanan publik		Persentase sarana dan prasarana aparatur dalam kondisi baik	75 %					2.361.825.000,00	0,00	0,00	0,00	2.880.047.500,00			
1.01.01.1.01.01.01.02.033	Pemeliharaan rutin/berkala gedung, kendaraan, peralatan, mesin dan meubelair			Kab. Sleman			Penyediaan alat-alat listrik	12 bulan	Persentase pemenuhan kebutuhan pelayanan administrasi perkantoran	100 %	2.361.825.000,00	0,00	0,00	0,00	2.880.047.500,00	Keg. sdg berjalan		
					Layanan penyediaan BBM	12 bulan												
					Pemeliharaan kendaraan Roda dua, tiga dan empat	12 bulan												
					Pemeliharaan peralatan dan perlengkapan kantor	12 bulan												
					Pemeliharaan gedung kantor	24 paket												
					Pemeliharaan taman	7 paket												
1.01.01.1.01.01.01.05	Program peningkatan kapasitas sumber daya aparatur		Meningkatnya kualitas pelayanan publik		Persentase pengelolaan kepegawaian yang dilaksanakan tepat waktu	100 %					4.463.239.750,00	0,00	0,00	0,00	4.918.363.725,00			

Kode Rekening	Urusan/Program/kegiatan	Prioritas Daerah	Sasaran Daerah	Lokasi	Indikator Kinerja						Pagu Indikatif (Rp)				Prakiraan Maju	Jenis Kegiatan	SKPD Penanggung jawab	Keterangan	
					Hasil Program		Keluaran Kegiatan (Output)		Hasil Kegiatan		APBD	APBD Prop	APBN	DAK					
					Tolok Ukur	Target	Tolok Ukur	Target	Tolok Ukur	Target									
(1)	(2)	(3)	(4)	(5)	(6)	(7)	(8)	(9)	(10)	(11)	(12)	(13)	(14)	(15)	(16)	(17)	(18)	(19)	
1.01.01.1.01.01.01.05.008	Pengelolaan dokumen penilaian angka kredit jabatan fungsional			Kab. Sleman			Penilaian angka kredit jabatan fungsional	5000 berkas	Persentase penilaian angka kredit jabatan fungsional	100 %	188.600.000,00	0,00	0,00	0,00	207.460.000,00	Keg. sdg berjalan			
1.01.01.1.01.01.01.05.009	Pengelolaan kepegawaian dan peningkatan kapasitas pegawai			Kab. Sleman			Pengelolaan administrasi kepegawaian	12 bulan	Persentase pengelolaan kepegawaian yang dilaksanakan tepat waktu dan sesuai kebutuhan	100 %	4.274.639.750,00	0,00	0,00	0,00	4.710.903.725,00	Keg. sdg berjalan			
						Pembayaran pegawai Non PNS/PHL	12 bulan												
						Pembayaran guru kelas SD Non PNS	12 bulan												
						Pengiriman peserta bimtek/workshop/seminar/lokakarya	8 orang												
1.01.01.1.01.01.01.06	Program peningkatan pengembangan sistem pelaporan capaian kinerja dan keuangan		Meningkatnya akuntabilitas kinerja dan keuangan daerah		Persentase pelaporan capaian kinerja dan keuangan dilaksanakan tepat waktu	100 %					916.615.500,00	0,00	0,00	0,00	1.102.932.050,00				
1.01.01.1.01.01.01.06.007	Penyusunan profil data			Kab. Sleman			Dokumen profil pendidikan	1 dokumen	Tersedianya data dan kalender pendidikan	100 %	581.647.500,00	0,00	0,00	0,00	686.562.250,00	Keg. sdg berjalan			
						Kalender pendidikan	2000 eksemplar												
						Pendampingan Dapodik	1244 sekolah												
1.01.01.1.01.01.01.06.015	Penyusunan Perencanaan dan Evaluasi Kinerja Perangkat Daerah			Kab. Sleman			Dokumen evaluasi kinerja Dinas Pendidikan	15 dokumen	Persentase dokumen perencanaan dan anggaran dilaksanakan tepat waktu dan hasil pengendalian evaluasi sesuai peraturan perundang-undangan	100 %	334.968.000,00	0,00	0,00	0,00	416.369.800,00	Keg. sdg berjalan			
						Dokumen perencanaan kinerja Dinas Pendidikan	4 dokumen												
						Dokumen anggaran Dinas Pendidikan	4 dokumen												
						Workshop penyusunan rencana kerja Dinas Pendidikan	90 orang												
1.01.01.1.01.01.01.15	Program Pendidikan Anak Usia Dini		Meningkatnya kualitas pendidikan dan aksesibilitas pendidikan		Angka partisipasi kasar (APK) Pendidikan Anak Usia Dini	78.32 %					6.031.159.650,00	0,00	0,00	1.337.774.000,00	12.202.520.990,00				

Kode Rekening	Urusan/Program/kegiatan	Prioritas Daerah	Sasaran Daerah	Lokasi	Indikator Kinerja						Pagu Indikatif (Rp)				Prakiraan Maju	Jenis Kegiatan	SKPD Penanggung jawab	Keterangan
					Hasil Program		Keluaran Kegiatan (Output)		Hasil Kegiatan		APBD	APBD Prop	APBN	DAK				
					Tolok Ukur	Target	Tolok Ukur	Target	Tolok Ukur	Target								
(1)	(2)	(3)	(4)	(5)	(6)	(7)	(8)	(9)	(10)	(11)	(12)	(13)	(14)	(15)	(16)	(17)	(18)	(19)
1.01.01.1.01.01.01.15.059	Penyelenggaraan pendidikan anak usia dini			Kab. Sleman			Lomba lembaga PAUD	51 lembaga	Persentase lembaga PAUD yang terselenggara sesuai standar	70 %	472.090.000,00	0,00	0,00	0,00	519.299.000,00	Keg. sdg berjalan		
						Pembinaan dan evaluasi lembaga PAUD desa unggulan	168 lembaga											
						Pembinaan PAUD Model	4 lembaga											
						Penerbitan buletin PAUD dan Pendidikan Masyarakat	600 eksemplar											
						Gelar kreativitas anak usia dini	1000 anak											
1.01.01.1.01.01.01.15.062	Pengembangan, kurikulum, bahan ajar dan model pembelajaran anak usia dini			Kab. Sleman			Workshop penyusunan bahan ajar PAUD	51 orang	Tersedianya bahan ajar PAUD sesuai standar	90 %	112.406.250,00	0,00	0,00	0,00	123.646.875,00	Keg. sdg berjalan		
						Pembinaan kurikulum satuan PAUD (TK)	100 orang											
1.01.01.1.01.01.01.15.070	Pembangunan gedung dan ruang sekolah			Kab. Sleman			Pembangunan RKB TK/PAUD/SPS	5 paket	Persentase gedung/ruang dalam keadaan baik	70 %	463.144.000,00	0,00	0,00	625.421.000,00	2.435.384.600,00	Keg. sdg berjalan		
1.01.01.1.01.01.01.15.071	Pengadaan sarana dan prasarana sekolah			Kab. Sleman			Pengadaan APE Indoor PAUD	7 paket	Persentase terpenuhinya sarana/prasarana sekolah (PAUD)	70 %	373.880.600,00	0,00	0,00	200.000.000,00	1.071.268.660,00	Keg. sdg berjalan		
						Pengadaan APE Outdoor PAUD	6 paket											
						Pengadaan mebelair ruang belajar	4 paket											
						Pengadaan media pendidikan	1 paket											
						Pengadaan peralatan pendidikan	2 paket											
						Pengadaan buku koleksi perpustakaan	1 paket											
1.01.01.1.01.01.01.15.074	Rehabilitasi gedung dan ruang sekolah			Kab. Sleman			Rehabilitasi sedang ruang belajar PAUD	12 paket	Persentase gedung/ruang dalam keadaan baik	70 %	775.125.300,00	0,00	0,00	512.353.000,00	1.979.814.430,00	Keg. sdg berjalan		
						Rehabilitasi kamar mandi/WC	2 paket											

Kode Rekening	Urusan/Program/kegiatan	Prioritas Daerah	Sasaran Daerah	Lokasi	Indikator Kinerja						Pagu Indikatif (Rp)				Prakiraan Maju	Jenis Kegiatan	SKPD Penanggung jawab	Keterangan	
					Hasil Program		Keluaran Kegiatan (Output)		Hasil Kegiatan		APBD	APBD Prop	APBN	DAK					
					Tolok Ukur	Target	Tolok Ukur	Target	Tolok Ukur	Target									
(1)	(2)	(3)	(4)	(5)	(6)	(7)	(8)	(9)	(10)	(11)	(12)	(13)	(14)	(15)	(16)	(17)	(18)	(19)	
1.01.01.1.01.01.15.075	Pelatihan kompetensi pendidik dan tenaga kependidikan			Kab. Sleman			Pelatihan Kompetensi Pendidik PAUD Berjenjang (lanjut)	60 orang	Persentase pendidik yang mendapatkan pelatihan kompetensi	85 %	1.463.711.500,00	0,00	0,00	0,00	2.785.574.550,00	Keg. sdg berjalan			
							Pelatihan Kompetensi Pendidik PAUD Berjenjang (mahir)	60 orang											
							Pelatihan Informatika Teknologi Pendidik PAUD	80 orang											
							Pelatihan Kepemimpinan dan Kewirausahaan bagi Kepala Lembaga PAUD	68 orang											
							Peningkatan Kompetensi Guru Taman Kanak-kanak	320 orang											
							Pembinaan Bunda PAUD	51 orang											
							Pelatihan PTK berjenjang tingkat dasar (PUPM Berbah)	30 orang											
							Pelatihan PTK berjenjang tingkat lanjut (PUPM Berbah)	20 orang											
							Pelatihan pendidik PAUD tingkat lanjut (PUPM Gamping)	50 orang											
							Workshop parenting IGTKI (PUPM Godean)	30 orang											
							Pelatihan manajemen pengelola PAUD (PUPM Minggir)	20 orang											
							Pelatihan pendidik PAUD tingkat lanjut (PUPM Moyudan)	30 orang											
							Pelatihan kompetensi PAUD tingkat lanjut (PUPM Ngaglik)	50 orang											
							Pelatihan PTK PAUD berjenjang tingkat dasar (PUPM Pakem)	20 orang											
							Pelatihan pendidik PAUD tingkat lanjut (PUPM Sleman)	25 orang											



Kode Rekening	Urusan/Program/kegiatan	Prioritas Daerah	Sasaran Daerah	Lokasi	Indikator Kinerja						Pagu Indikatif (Rp)				Prakiraan Maju	Jenis Kegiatan	SKPD Penanggung jawab	Keterangan
					Hasil Program		Keluaran Kegiatan (Output)		Hasil Kegiatan		APBD	APBD Prop	APBN	DAK				
					Tolok Ukur	Target	Tolok Ukur	Target	Tolok Ukur	Target								
(1)	(2)	(3)	(4)	(5)	(6)	(7)	(8)	(9)	(10)	(11)	(12)	(13)	(14)	(15)	(16)	(17)	(18)	(19)
1.01.01.1.01.01.01.15.077	Uji Kompetensi pendidik PAUD			Kab. Sleman			Pengiriman Peserta Uji Kompetensi Pendidik PAUD	80 orang	Persentase pendidik yang sesuai standar kompetensi	75 %	577.955.000,00	0,00	0,00	0,00	1.002.432.475,00	Keg. sdg berjalan		
							Penilaian Kinerja Guru Taman Kanak-Kanak	85 orang										
							Lomba Pendidik PAUD Berprestasi	68 orang										
							Lomba Kepala Lembaga PAUD Berprestasi	68 orang										
							Uji kompetensi guru PAUD (PUPM Berbah)	25 orang										
							Uji kompetensi pendidik PAUD (PUPM Moyudan)	20 orang										
1.01.01.1.01.01.01.15.078	Pembinaan gugus PAUD (TK,KB,TPA,SPS)			Kab. Sleman			Pembinaan Gugus PAUD	85 orang	Persentase keaktifan gugus PAUD	75 %	296.714.000,00	0,00	0,00	0,00	377.344.000,00	Keg. sdg berjalan		
							Apresiasi Gugus PAUD	17 kecamatan										
							Workshop Penyusunan Program Kerja Pusat Kerja Gugus (PKG) PAUD	85 orang										
1.01.01.1.01.01.01.15.079	Kerja sama pendidikan anak usia dini			Kab. Sleman			Pembinaan HIMPAUDI	55 orang	Persentase lembaga PAUD yang mendapat pembinaan	86 %	208.519.000,00	0,00	0,00	0,00	603.336.800,00	Keg. sdg berjalan		
							Pembinaan IGTKI-PGRI	55 orang										
							Pembinaan Organisasi Mitra	60 orang										
							Pembinaan Himpunan Seluruh Pendidik dan Penguji Indonesia (HISPPPI)	35 orang										
1.01.01.1.01.01.01.15.080	Penyelenggaraan Bantuan Operasional PAUD			Kab. Sleman			Pendampingan bantuan operasional PAUD	975 lembaga	Persentase lembaga PAUD yang mendapat bantuan	86 %	992.527.500,00	0,00	0,00	0,00	979.824.450,00	Keg. sdg berjalan		
							Pendampingan TK Negeri dan SKB	5 TK dan 1 SKB										

Kode Rekening	Urusan/Program/kegiatan	Prioritas Daerah	Sasaran Daerah	Lokasi	Indikator Kinerja						Pagu Indikatif (Rp)				Prakiraan Maju	Jenis Kegiatan	SKPD Penanggung jawab	Keterangan	
					Hasil Program		Keluaran Kegiatan (Output)		Hasil Kegiatan		APBD	APBD Prop	APBN	DAK					
					Tolok Ukur	Target	Tolok Ukur	Target	Tolok Ukur	Target									
(1)	(2)	(3)	(4)	(5)	(6)	(7)	(8)	(9)	(10)	(11)	(12)	(13)	(14)	(15)	(16)	(17)	(18)	(19)	
1.01.01.1.01.01.15.081	Pembinaan Kelembagaan Pendidikan Anak Usia Dini			Kab. Sleman			Pembinaan GOPTKI	56 orang	Persentase lembaga PAUD yang terselenggara sesuai standar	70 %	295.086.500,00	0,00	0,00	0,00	324.595.150,00	Keg. sdg berjalan			
							Pembinaan organisasi mitra (forum PAUD)	60 lembaga											
							Pendampingan akreditasi lembaga PAUD	100 lembaga											
							Pelayanan perijinan satuan pendidikan non formal	100 lembaga											
							Pendataan lembaga PAUD	1 dokumen											
							Pelatihan manajemen lembaga PAUD (PUPM Godean)	22 orang											
							Peningkatan kapasitas dan pendampingan PAUD (PUPM Moyudan)	2 kali											
							Diklat manajerial lembaga PAUD (PUPM Ngemplak)	25 orang											
							Pelatihan manajemen lembaga PAUD (PUPM Prambanan)	22 orang											
1.01.01.1.01.01.16	Program Wajib Belajar Pendidikan Dasar Sembilan Tahun		Meningkatnya kualitas pendidikan dan aksesibilitas pendidikan		Angka melanjutkan; Tersedianya Sarana Prasarana Sekolah (SD); Tersedianya sarana prasarana sekolah (SMP)	110.15 %; 91.79 %; 94.21 %					37.916.426.900,00	0,00	0,00	7.864.339.000,00	72.079.051.440,00				
1.01.01.1.01.01.16.085	Pembangunan gedung dan ruang sekolah SD			Kab. Sleman			Pembangunan ruang perpustakaan SD	3 ruang	Persentase gedung/ruang dalam keadaan baik	80 %	1.042.710.600,00	0,00	0,00	365.332.000,00	6.352.740.460,00	Keg. sdg berjalan			
							Pembangunan ruang kelas baru SD	2 ruang											
							Pembangunan kamar mandi/jamban	3 paket											

Kode Rekening	Urusan/Program/kegiatan	Prioritas Daerah	Sasaran Daerah	Lokasi	Indikator Kinerja						Pagu Indikatif (Rp)				Prakiraan Maju	Jenis Kegiatan	SKPD Penanggung jawab	Keterangan
					Hasil Program		Keluaran Kegiatan (Output)		Hasil Kegiatan		APBD	APBD Prop	APBN	DAK				
					Tolok Ukur	Target	Tolok Ukur	Target	Tolok Ukur	Target								
(1)	(2)	(3)	(4)	(5)	(6)	(7)	(8)	(9)	(10)	(11)	(12)	(13)	(14)	(15)	(16)	(17)	(18)	(19)
1.01.01.1.01.01.16.086	Pengadaan prasarana dan sarana sekolah SD			Kab. Sleman			Pengadaan peralatan pendidikan Jasorkes SD	5 paket	Persentase terpenuhinya sarana/prasarana sekolah (SD)	80 %	299.911.800,00	0,00	0,00	3.250.000.000,00	5.506.502.980,00	Keg. sgd berjalan		
							Pengadaan mebelair ruang perpustakaan SD	3 paket										
							Pengadaan mebelair ruang kelas SD	1 paket										
							Pengadaan buku koleksi perpustakaan	65 paket										
1.01.01.1.01.01.16.089	Rehabilitasi gedung dan sekolah SD			Kab. Sleman			Rehabilitasi sedang ruang kelas SD	23 ruang	Persentase gedung/ruang dalam keadaan baik (tidak rusak sedang/berat)	80 %	753.289.200,00	0,00	0,00	1.265.670.000,00	4.713.092.120,00	Keg. sgd berjalan		
							Rehabilitasi sedang ruang KS/guru SD	1 ruang										
							Rehabilitasi sedang pagar SD	1 paket										
1.01.01.1.01.01.16.091	Pembangunan gedung dan ruang sekolah SMP			Kab. Sleman			Pembangunan ruang kelas baru SMP	5 ruang	Persentase gedung/ruang dalam keadaan baik	80 %	1.828.718.200,00	0,00	0,00	185.167.000,00	4.618.957.420,00	Keg. sgd berjalan		
							Pembangunan ruang KS/guru SMP	2 ruang										
							Pembangunan ruang kamar mandi/WC	3 ruang										
							Pembangunan pagar	1 paket										
1.01.01.1.01.01.16.092	Pengadaan sarana dan prasana sekolah SMP			Kab. Sleman			Cetak buku induk SMP	300 eks	Persentase terpenuhinya sarana/prasarana sekolah (SMP)	80 %	362.941.700,00	0,00	0,00	2.315.260.000,00	7.142.807.870,00	Keg. sgd berjalan		
							Pengadaan mebelair ruang kelas SMP	5 paket										
							Pengadaan peralatan laboratorium komputer	8 paket										
1.01.01.1.01.01.16.095	Rehabilitasi gedung sekolah SMP			Kab. Sleman			Rehabilitasi sedang ruang kelas SMP	14 ruang	Persentase gedung/ruang dalam keadaan baik	80 %	1.087.764.900,00	0,00	0,00	482.910.000,00	5.008.943.390,00	Keg. sgd berjalan		
							Perencanaan gambar IMB gedung SMP	15 SMP										
							Rehabilitasi kamar mandi/WC	5 paket										
1.01.01.1.01.01.16.098	Penyelenggaraan Paket A dan paket B			Kab. Sleman			Workshop penyusunan silabus dan RPP	50 orang	Angka kelulusan	99 %	252.799.500,00	0,00	0,00	0,00	278.079.450,00	Keg. sgd berjalan		
							Ujian nasional paket A dan B	90 orang Paket A, 350 orang Paket B										
							Pembinaan kurikulum satuan pendidikan paket A dan paket B	25 orang										

Kode Rekening	Urusan/Program/kegiatan	Prioritas Daerah	Sasaran Daerah	Lokasi	Indikator Kinerja						Pagu Indikatif (Rp)				Prakiraan Maju	Jenis Kegiatan	SKPD Penanggung jawab	Keterangan
					Hasil Program		Keluaran Kegiatan (Output)		Hasil Kegiatan		APBD	APBD Prop	APBN	DAK				
					Tolok Ukur	Target	Tolok Ukur	Target	Tolok Ukur	Target								
(1)	(2)	(3)	(4)	(5)	(6)	(7)	(8)	(9)	(10)	(11)	(12)	(13)	(14)	(15)	(16)	(17)	(18)	(19)
1.01.01.1.01.01.16.099	Penyediaan beasiswa pendidikan dasar			Kab. Sleman			Bantuan pendidikan bagi siswa miskin dan rentan miskin	2200 siswa	Cakupan siswa miskin dan rentan miskin yang memperoleh bantuan	90 %	236.256.000,00	0,00	0,00	0,00	259.881.600,00	Keg. sdg berjalan		
1.01.01.1.01.01.16.101	Penyelenggaraan dan Penyediaan Bantuan Operasional Sekolah (BOS) pendidikan dasar			Kab. Sleman			Penyediaan BOSDA APBD	2 semester	Persentase pemenuhan penyediaan BOS	100 %	32.052.035.000,00	0,00	0,00	0,00	38.198.046.150,00	Keg. baru		
						Pendampingan pengelolaan BOS APBN	616 sekolah											
1.01.01.1.01.01.18	Program Peningkatan Kualitas Pendidikan Non Formal		Meningkatnya kualitas pendidikan dan aksesibilitas pendidikan		Lembaga Pendidikan Non Formal dan Informal (PNFI) yang berizin dari Dinas Dikpora Kabupaten Sleman; Meningkatnya angka melek huruf di kabupaten sleman ; Terbentuknya desa berkarakter	78 %; 99.55 %; 13 Desa					1.862.256.300,00	0,00	0,00	0,00	3.043.866.980,00			
1.01.01.1.01.01.18.001	Pemberdayaan tenaga pendidik nonformal			Kab. Sleman			Apresiasi GTK PAUD dan Pendidikan Masyarakat	85 orang	Persentase partisipasi GTK PAUD dan Dikmas	80 %	588.000.000,00	0,00	0,00	0,00	1.092.185.050,00	Keg. sdg berjalan		
						Pelatihan Instruktur Lembaga Kursus dan Pelatihan	25 orang											
						Peningkatan Kompetensi Tutor Kesetaraan (PKBM dan SKB)	50 orang											
						Gelar Kreativitas Pendidik PAUD dan Pendidikan Masyarakat	1500 orang											
1.01.01.1.01.01.18.004	Pengembangan pendidikan keaksaraan			Kab. Sleman			Pembinaan kelompok belajar fungsional	25 kelompok	Persentase cakupan kelompok belajar fungsional	80 %	136.550.050,00	0,00	0,00	0,00	150.205.055,00	Keg. sdg berjalan		
						Pendataan penyandang buta huruf	1 dokumen											
1.01.01.1.01.01.18.005	Pengembangan pendidikan kecakapan hidup			Kab. Sleman			Pelatihan Pendidikan Kecakapan Hidup (PKH)	1 keterampilan	Persentase peserta pelatihan	80 %	203.123.000,00	0,00	0,00	0,00	773.435.300,00	Keg. sdg berjalan		
1.01.01.1.01.01.18.010	Pengembangan sertifikasi pendidikan non formal			Kab. Sleman			Uji kompetensi peserta didik nonformal	40 orang	Persentase peserta didik nonformal yang lulus dan bekerja	75 %	96.442.250,00	0,00	0,00	0,00	106.086.475,00	Keg. sdg berjalan		
						Pendampingan BOP kesetaraan PKBM, SKB, paket A, B, C	39 lembaga											

Kode Rekening	Urusan/Program/kegiatan	Prioritas Daerah	Sasaran Daerah	Lokasi	Indikator Kinerja						Pagu Indikatif (Rp)				Prakiraan Maju	Jenis Kegiatan	SKPD Penanggung jawab	Keterangan
					Hasil Program		Keluaran Kegiatan (Output)		Hasil Kegiatan		APBD	APBD Prop	APBN	DAK				
					Tolok Ukur	Target	Tolok Ukur	Target	Tolok Ukur	Target								
(1)	(2)	(3)	(4)	(5)	(6)	(7)	(8)	(9)	(10)	(11)	(12)	(13)	(14)	(15)	(16)	(17)	(18)	(19)
1.01.01.1.01.01.01.18.018	Penguatan Pemberdayaan Pendidikan Non Formal Masyarakat			Kab. Sleman			Pembinaan taman bacaan masyarakat (TBM)	34 TBM	Persentase meningkatnya pemahaman masyarakat	75 %	249.242.500,00	0,00	0,00	0,00	274.166.750,00	Keg. sdg berjalan		
						Lomba jam belajar masyarakat	17 kecamatan											
						Workshop satuan pendidikan berwawasan gender	85 orang											
1.01.01.1.01.01.01.18.019	Penyelenggaraan paket C setara SMA			Kab. Sleman			Workshop penyusunan silabus dan RPP	60 orang	Angka kelulusan	70 %	428.030.000,00	0,00	0,00	0,00	470.833.000,00	Keg. sdg berjalan		
						Ujian nasional paket C	450 orang											
						Pembinaan kurikulum satuan pendidikan paket C	25 orang											
1.01.01.1.01.01.01.18.020	Pembinaan Kelembagaan Pendidikan Masyarakat (Dikmas)			Kab. Sleman			Pelatihan lembaga PKBM dan LKP	40 orang	Persentase lembaga pendidikan masyarakat yang terselenggara sesuai standar	60 %	160.868.500,00	0,00	0,00	0,00	176.955.350,00	Keg. sdg berjalan		
						Pendatan lembaga Dikmas (PKBM, LKP)	1 dokumen											
						Pelayanan perijinan satuan pendidikan Dikmas	40 lembaga											
						Pendampingan akreditasi lembaga dikmas (LKP, PKBM)	15 program											
						Pembinaan organisasi mitra (forum PKBM, HIPKI)	2 organisasi											
						Penguatan pelaku pendidikan keluarga di satuan pendidikan	120 orang											
						Pendampingan BOP Kesetaraan Paket A, B dan C	39 lembaga											
1.01.01.1.01.01.01.20	Program Peningkatan Mutu Pendidik dan Tenaga Kependidikan		Meningkatnya kualitas pendidikan dan aksesibilitas pendidikan		Persentase guru yang memiliki kualifikasi S1/D4	92.17 %					43.159.888.250,00	0,00	0,00	0,00	49.824.833.575,00			

Kode Rekening	Urusan/Program/kegiatan	Prioritas Daerah	Sasaran Daerah	Lokasi	Indikator Kinerja						Pagu Indikatif (Rp)				Prakiraan Maju	Jenis Kegiatan	SKPD Penanggung jawab	Keterangan
					Hasil Program		Keluaran Kegiatan (Output)		Hasil Kegiatan		APBD	APBD Prop	APBN	DAK				
					Tolok Ukur	Target	Tolok Ukur	Target	Tolok Ukur	Target								
(1)	(2)	(3)	(4)	(5)	(6)	(7)	(8)	(9)	(10)	(11)	(12)	(13)	(14)	(15)	(16)	(17)	(18)	(19)
1.01.01.1.01.01.01.20.001	Pelaksanaan sertifikasi pendidik			Kab. Sleman			Sertifikasi guru TK, SD, SMP melalui pola Pendidikan Profesi Guru Dalam Jabatan	200 guru	Persentase data guru yang diolah	85%	1.780.585.000,00	0,00	0,00	0,00	1.958.000.000,00	Keg. sdg berjalan		
							Pendataan beban mengajar guru bersertifikat pendidik	2 semester										
							Rekonsiliasi dan validasi data pembayaran tunjangan profesi guru	2 semester										
							Monitoring dan evaluasi proses pembayaran tunjangan profesi guru	2 kali										
1.01.01.1.01.01.01.20.008	Pengembangan mutu dan kualitas program pendidikan dan pelatihan bagi pendidik dan tenaga kependidikan			Kab. Sleman			Publikasi karya ilmiah guru dan pengawas sekolah pada forum ilmiah	20 karya	Persentase meningkatnya mutu guru melalui karya tulis ilmiah dan karya inovasi pembelajaran	80 %	324.657.250,00	0,00	0,00	0,00	357.122.975,00	Keg. sdg berjalan		
							Penerbitan jurnal pendidikan	2 kali										
							Workshop inovasi pembelajaran	50 guru										
							Pembinaan literasi guru	40 guru										
1.01.01.1.01.01.01.20.015	Penilaian Kinerja guru dan tenaga kependidikan			Kab. Sleman			Penilaian kinerja kepala sekolah	100 kepala sekolah	Pemetaan data guru dan tenaga kependidikan	80 %	344.910.250,00	0,00	0,00	0,00	379.401.275,00	Keg. sdg berjalan		
							Penilaian kinerja guru	2800 guru										
							Pendataan nominatif PTK	2 semester										
							Peta kebutuhan guru	371 sekolah										
							Pemilihan guru, kepala sekolah, dan pengawas berprestasi	3 kategori										
1.01.01.1.01.01.01.20.016	pembinaan dan peningkatan kualitas pendidik dan tenaga kependidikan			Kab. Sleman			Dokumen RPP bagi GTT/GTY, GTT/GTY Guru PAUD Non Formal serta Laporan Pelaksanaan Kerja bagi PTT/PTY	2 semester	Persentase pembayaran dana fasilitasi penyusunan dokumen RPP guru dan laporan pelaksanaan kerja pegawai non PNS	80 %	39.258.129.000,00	0,00	0,00	0,00	45.533.541.900,00	Keg. sdg berjalan		
1.01.01.1.01.01.01.20.019	Pembinaan dan Pengembangan Pendidik dan Tenaga Kependidikan SD			Kab. Sleman			Workshop pembinaan guru SD	760 guru	Persentase guru yang mendapatkan pembinaan	80 %	937.366.750,00	0,00	0,00	0,00	1.031.103.425,00	Keg. sdg berjalan		
							Workshop pembinaan KKG SD	17 kelompok										
							Workshop pembinaan guru Non PNS (Kontrak Kerja) SD	147 guru										

Kode Rekening	Urusan/Program/kegiatan	Prioritas Daerah	Sasaran Daerah	Lokasi	Indikator Kinerja						Pagu Indikatif (Rp)				Prakiraan Maju	Jenis Kegiatan	SKPD Penanggung jawab	Keterangan
					Hasil Program		Keluaran Kegiatan (Output)		Hasil Kegiatan		APBD	APBD Prop	APBN	DAK				
					Tolok Ukur	Target	Tolok Ukur	Target	Tolok Ukur	Target								
(1)	(2)	(3)	(4)	(5)	(6)	(7)	(8)	(9)	(10)	(11)	(12)	(13)	(14)	(15)	(16)	(17)	(18)	(19)
1.01.01.1.01.01.01.20.020	Pembinaan dan Pengembangan Pendidik dan Tenaga Kependidikan SMP			Kab. Sleman			Bimtek penguatan pendidikan karakter jenjang SMP	110 orang	Persentase meningkatnya pemahaman peserta terhadap materi pembinaan	80 %	271.095.000,00	0,00	0,00	0,00	298.204.500,00	Keg. sdg berjalan		
							Pembinaan dan penguatan kompetensi kepala SMP	114 orang										
							Pembinaan MGMP/MGBK SMP	14 kelompok										
							Peningkatan kompetensi tenaga administrasi SMP	54 orang										
1.01.01.1.01.01.01.20.021	Penilaian Kinerja Guru dan Tenaga Kependidikan SMP			Kab. Sleman			Penilaian kinerja guru	1300 orang	Persentase data guru dan tenaga kependidikan	100 %	243.145.000,00	0,00	0,00	0,00	267.459.500,00	Keg. sdg berjalan		
							Penilaian kinerja kepala SMP	54 orang										
							Pendataan dan pemetaan kebutuhan PTK SMP	2 dokumen										
1.01.01.1.01.01.01.22	Program Manajemen Pelayanan Pendidikan		Meningkatnya kualitas pendidikan dan aksesibilitas pendidikan		Persentase pengelolaan sekolah yang memenuhi manajemen mutu berbasis sekolah (MBS) ; Persentase sekolah yang sudah menerapkan Standar Pelayanan Minimal (SPM)	97.3 % ; 100 %					8.005.532.750,00	0,00	0,00	0,00	8.932.138.325,00			
1.01.01.1.01.01.01.22.005	Pembinaan dewan pendidikan			Kab. Sleman			Dokumen rekomendasi/kajian di bidang pendidikan	1 dokumen	Persentase dokumen kajian atau rekomendasi yang diselesaikan tepat waktu	100 %	253.103.500,00	0,00	0,00	0,00	281.515.850,00	Keg. sdg berjalan		
							Workshop pemberdayaan komite sekolah	70 orang										
1.01.01.1.01.01.01.22.010	Penerimaan peserta didik baru			Kab. Sleman			Penerimaan peserta didik baru tahun ajaran 2020/2021	3 jenjang (TK, SD, SMP)	Tertampungnya anak usia sekolah di TK, SD, SMP	100 %	539.672.500,00	0,00	0,00	0,00	606.685.750,00	Keg. sdg berjalan		
1.01.01.1.01.01.01.22.012	Pengelolaan RAPBS/ APBS			Kab. Sleman			Pengelolaan RAPBS/APBS TK, SD, SMP	433 sekolah negeri	Persentase sekolah yang menyusun APBS	60 %	171.987.500,00	0,00	0,00	0,00	189.186.250,00	Keg. sdg berjalan		
							Bimtek penyusunan APBS	188 sekolah swasta										
1.01.01.1.01.01.01.22.015	Peningkatan Kapasitas Manajemen Pendidikan			373.159.875			Laporan pencapaian SPM Pendidikan	1 dokumen	Persentase tersedianya data SPM Pendidikan yang dilaksanakan sesuai ketentuan yang berlaku	100 %	196.212.250,00	0,00	0,00	0,00	373.159.875,00	Keg. sdg berjalan		

Kode Rekening	Urusan/Program/kegiatan	Prioritas Daerah	Sasaran Daerah	Lokasi	Indikator Kinerja						Pagu Indikatif (Rp)				Prakiraan Maju	Jenis Kegiatan	SKPD Penanggung jawab	Keterangan
					Hasil Program		Keluaran Kegiatan (Output)		Hasil Kegiatan		APBD	APBD Prop	APBN	DAK				
					Tolok Ukur	Target	Tolok Ukur	Target	Tolok Ukur	Target								
(1)	(2)	(3)	(4)	(5)	(6)	(7)	(8)	(9)	(10)	(11)	(12)	(13)	(14)	(15)	(16)	(17)	(18)	(19)
1.01.01.1.01.01.01.22.026	Pembinaan dan lomba sekolah sehat			Kab. Sleman			Pelatihan dokter kecil	85 siswa	Persentase meningkatnya pemahaman siswa (peserta) terhadap perilaku hidup bersih sehat	90 %	338.995.000,00	0,00	0,00	0,00	372.894.500,00	Keg. sdg berjalan		
						Lomba dokter kecil	85 siswa											
						Lomba sekolah sehat	9 sekolah											
1.01.01.1.01.01.01.22.030	penyelenggaraan ujian sekolah sd			Kab. Sleman			Ujian SD	16000 siswa	Pencapaian nilai rata-rata ujian SD	70	1.821.855.500,00	0,00	0,00	0,00	2.004.041.050,00	Keg. sdg berjalan		
						Workshop penyusunan soal	100 guru											
						Dokumen soal latihan ujian	3 master soal											
						Dokumen soal ujian SD	3 master soal											
						Best practice ujian sekolah	17 kecamatan											
1.01.01.1.01.01.01.22.031	penyelenggaraan ujian sekolah dan ujian nasional SMP			Kab. Sleman			Ujian sekolah berstandar nasional dan ujian nasional jenjang SMP/MTs	15020 siswa	Persentase sekolah yang mendapat nilai rata-rata di atas nilai rata-rata kabupaten	60 %	2.155.078.000,00	0,00	0,00	0,00	2.370.585.800,00	Keg. sdg berjalan		
						Dokumen soal latihan ujian nasional jenjang SMP/MT	4 master soal											
						Workshop penyusunan soal	36 orang											
						Workshop kemitraan sukses UN	140 orang											
1.01.01.1.01.01.01.22.032	penyelenggaraan tes kendali mutu SD			Kab. Sleman			Tes kendali mutu bagi siswa SD dan analisis hasil TKM	4 master soal	Persentase pencapaian nilai rata-rata TKM 65 per kecamatan	100 %	514.171.750,00	0,00	0,00	0,00	565.588.925,00	Keg. sdg berjalan		
						Workshop penulisan kisi-kisi dan soal TKM	80 guru											
1.01.01.1.01.01.01.22.033	penyelenggaraan tes kendali mutu SMP			Kab. Sleman			Tes kendali mutu bagi siswa jenjang SMP	8 master soal	Persentase sekolah yang mendapat nilai rata-rata TKM di atas nilai rata-rata kabupaten	60 %	148.997.500,00	0,00	0,00	0,00	163.897.250,00	Keg. sdg berjalan		
1.01.01.1.01.01.01.22.034	Pembinaan Kelembagaan SD			Kab. Sleman			Pembinaan akreditasi SD	70 sekolah	Persentase peningkatan nilai akreditasi sekolah	90 %	365.525.750,00	0,00	0,00	0,00	402.078.325,00	Keg. sdg berjalan		
						Pelayanan perijinan SD	3 sekolah											
						Pembinaan sekolah andalan	37 sekolah											
						Pengembangan sekolah inklusi	510 sekolah											
1.01.01.1.01.01.01.22.036	Pembinaan dan Pengembangan Kurikulum SD			Kab. Sleman			Workshop penyusunan dokumen kurikulum sekolah	172 guru	Persentase meningkatnya pemahaman guru/peserta terhadap materi	90 %	330.203.000,00	0,00	0,00	0,00	315.801.200,00	Keg. sdg berjalan		
						Workshop pembedahan kisi-kisi soal ujian	100 guru											
						Workshop analisis standar penilaian	40 guru											
						Lomba Budaya Mutu	34 SD											



Kode Rekening	Urusan/Program/kegiatan	Prioritas Daerah	Sasaran Daerah	Lokasi	Indikator Kinerja						Pagu Indikatif (Rp)				Prakiraan Maju	Jenis Kegiatan	SKPD Penanggung jawab	Keterangan
					Hasil Program		Keluaran Kegiatan (Output)		Hasil Kegiatan		APBD	APBD Prop	APBN	DAK				
					Tolok Ukur	Target	Tolok Ukur	Target	Tolok Ukur	Target								
(1)	(2)	(3)	(4)	(5)	(6)	(7)	(8)	(9)	(10)	(11)	(12)	(13)	(14)	(15)	(16)	(17)	(18)	(19)
1.01.01.1.01.01.01.22.037	Pembinaan dan Pengembangan Kurikulum SMP			Kab. Sleman			Workshop penyusunan kurikulum pada satuan pendidikan	232 orang	Persentase meningkatnya pemahaman guru/peserta terhadap materi	80 %	575.304.500,00	0,00	0,00	0,00	632.834.950,00	Keg. sdg berjalan		
							Workshop analisis dan bedah standar kompetensi lulusan	80 orang										
							Workshop pengaplikasian e-rapor	232 orang										
1.01.01.1.01.01.01.22.038	Penyediaan Beasiswa Bagi Keluarga Tidak Mampu dan Siswa Berprestasi			Kab. Sleman			Bantuan pendidikan bagi siswa miskin dan rentan miskin	1200 siswa SMP	Teraksesnya layanan pendidikan bagi siswa tidak mampu jenjang SMP, SMA/MA, SMK	90 %	340.992.000,00	0,00	0,00	0,00	375.091.200,00	Keg. sdg berjalan		
							Jaminan pendidikan bagi siswa miskin dan rentan miskin	8000 siswa SMA/MA/SMK										
1.01.01.1.01.01.01.22.039	Pembinaan kelembagaan dan kesiswaan SMP			Kab. Sleman			Pembinaan akreditasi SMP	11 sekolah	Persentase sekolah dengan nilai akreditasi minimal B	90 %	253.434.000,00	0,00	0,00	0,00	278.777.400,00	Keg. baru		
							Pelayanan perijinan SMP	2 sekolah										
							Penegakan kedisiplinan siswa	2 kali										
							Pembinaan karakter siswa	100 siswa										
1.01.01.1.01.01.01.23	Program Pengembangan Kreativitas Siswa dan Guru		Meningkatnya kualitas pendidikan dan aksesibilitas pendidikan		Jumlah guru kreatif dan mengikuti lomba;	158					3.352.241.500,00	0,00	0,00	0,00	3.687.465.650,00			
					Meningkatnya jumlah prestasi siswa baik akdemis dan non akdemis tingkat Kabupaten;	175												
					Meningkatnya jumlah prestasi siswa baik akdemis dan non akdemis tingkat Propinsi;	26												
					Meningkatnya jumlah prestasi siswa baik akdemis dan non akdemis tingkat nasional	5												
1.01.01.1.01.01.01.23.007	Pembinaan Kreativitas Guru			Kab. Sleman			Lomba inovasi pembelajaran	1 kategori	Jumlah prestasi guru/KS di tingkat provinsi/nasional	1 prestasi	161.697.000,00	0,00	0,00	0,00	177.866.700,00	Keg. sdg berjalan		
							Olimpiade guru nasional	2 kategori										
							Lomba kreativitas guru SD	6 kategori										

Kode Rekening	Urusan/Program/kegiatan	Prioritas Daerah	Sasaran Daerah	Lokasi	Indikator Kinerja						Pagu Indikatif (Rp)				Prakiraan Maju	Jenis Kegiatan	SKPD Penanggung jawab	Keterangan	
					Hasil Program		Keluaran Kegiatan (Output)		Hasil Kegiatan		APBD	APBD Prop	APBN	DAK					
					Tolok Ukur	Target	Tolok Ukur	Target	Tolok Ukur	Target									
(1)	(2)	(3)	(4)	(5)	(6)	(7)	(8)	(9)	(10)	(11)	(12)	(13)	(14)	(15)	(16)	(17)	(18)	(19)	
1.01.01.1.01.01.01.23.011	Pembinaan dan Lomba Kreativitas Siswa			Kab. Sleman			Klinik Sains	3 kategori	Cakupan siswa berprestasi yang mendapatkan pembinaan	80 %	2.462.846.500,00	0,00	0,00	0,00	2.709.131.150,00	Keg. sdg berjalan			
							Lomba Olimpiade Sains Nasional	3 cabang											
							Lomba karya ilmiah remaja/ OPSI	100 siswa											
							Identifikasi minat dan bakat	665 orang											
							FLSSN SMP	11 cabang											
							Pembinaan wawasan kebangsaan	1 kegiatan											
							Pameran potensi sekolah/lembaga pendidikan	12 lembaga											
							Gebyar kreativitas/seni siswa TK, SD,SMP	300 orang											
							Pembinaan kewirausahaan bagi siswa SMP	100 orang											
							MTQ pelajar sekolah umum	14 cabang											
							Peminatan khusus siswa	240 siswa											
1.01.01.1.01.01.01.23.013	Pembinaan Kreativitas Guru SMP			Kab. Sleman			Olimpiade guru nasional	5 kategori	Jumlah prestasi guru/KS di tingkat provinsi/nasional	2 prestasi	259.759.000,00	0,00	0,00	0,00	285.734.900,00	Keg. sdg berjalan			
							Pemilihan guru, kepala sekolah, dan pengawas SMP berprestasi	3 kategori											
							Workshop pengembangan diri guru SMP/MTs	39 orang											
							Lomba penulisan karya tulis ilmiah bagi guru SMP/MTs	1 kategori											
1.01.01.1.01.01.01.23.014	Pembinaan dan Lomba Kreativitas Siswa SD			Kab. Sleman			Festival Lomba Seni Siswa Nasional (FLSSN) SD	8 cabang	Jumlah prestasi siswa di tingkat provinsi/nasional	2 cabang	467.939.000,00	0,00	0,00	0,00	514.732.900,00	Keg. sdg berjalan			
							Festival Lomba Seni Siswa Nasional (FLSSN) SD	3 cabang											
							Program Peningkatan Minat Bakat Istimewa (PPMBI) Sains	2 cabang											
							Olimpiade Sains Nasional (OSN) Siswa SD	2 cabang											
1.02.10.1.01.01.01	Urusan Pemerintahan Bidang Komunikasi dan Informatika										189.746.000,00	0,00	0,00	0,00	208.720.600,00				

Kode Rekening	Urusan/Program/kegiatan	Prioritas Daerah	Sasaran Daerah	Lokasi	Indikator Kinerja						Pagu Indikatif (Rp)				Prakiraan Maju	Jenis Kegiatan	SKPD Penanggung jawab	Keterangan
					Hasil Program		Keluaran Kegiatan (Output)		Hasil Kegiatan		APBD	APBD Prop	APBN	DAK				
					Tolok Ukur	Target	Tolok Ukur	Target	Tolok Ukur	Target								
(1)	(2)	(3)	(4)	(5)	(6)	(7)	(8)	(9)	(10)	(11)	(12)	(13)	(14)	(15)	(16)	(17)	(18)	(19)
1.02.10.1.01.01.01.15	Program Pengembangan Komunikasi, Informasi dan Media Massa		Meningkatnya kualitas pelayanan publik		Persentase OPD yang terkoneksi jaringan komputer ; Jumlah publikasi informasi melalui media online ; Jumlah lelang pengadaan barang jasa ; Persentase menara dan tiang telekomunikasi yang berijin	100 %; 375 Publikasi; 250 Lelang; 80 %					189.746.000,00	0,00	0,00	0,00	208.720.600,00			
1.02.10.1.01.01.01.15.044	Pengelolaan Informasi Publik Perangkat Daerah			Kab. Sleman			Pengelolaan website	12 bulan	Prosentase informasi yang diupdate sesuai dengan Undang-undang keterbukaan publik	90 %	189.746.000,00	0,00	0,00	0,00	208.720.600,00	Keg. sdg berjalan		
							Pengelolaan PPID Perangkat Daerah	12 bulan										
1.02.18.1.01.01.01	Urusan Pemerintahan Bidang Kearsipan										66.347.000,00	0,00	0,00	0,00	72.981.700,00			
1.02.18.1.01.01.01.16	Program penyelamatan dan pelestarian dokumen/arsip daerah		Meningkatnya kualitas pelayanan publik		Persentase jumlah dokumen arsip yang mempunyai nilai guna yang diselamatkan.	20 %					66.347.000,00	0,00	0,00	0,00	72.981.700,00			
1.02.18.1.01.01.01.16.006	Pengelolaan Dokumen SKPD			Kab. Sleman			Pengelolaan arsip	12 bulan	Persentase pengelolaan arsip SKPD sesuai dengan sistem kearsipan pola baru	100 %	66.347.000,00	0,00	0,00	0,00	72.981.700,00	Keg. sdg berjalan		
3.00.03.1.01.01.01	Urusan Inspektorat										64.455.000,00	0,00	0,00	0,00	90.610.300,00			
3.00.03.1.01.01.01.15	Program peningkatan sistem pengawasan internal dan pengendalian pelaksanaan kebijakan KDH		Meningkatnya akuntabilitas kinerja dan keuangan daerah		Persentase unit kerja dengan tingkat akuntabilitas minimal A; Jumlah SKPD yang mendapat pembinaan menuju WBK (Wilayah Bebas Korupsi) dan WBBM (Wilayah Birokrasi yang Bersih dan Melayani)	99 %; 20 Jumlah SKPD					64.455.000,00	0,00	0,00	0,00	90.610.300,00			

Kode Rekening	Urusan/Program/kegiatan	Prioritas Daerah	Sasaran Daerah	Lokasi	Indikator Kinerja						Pagu Indikatif (Rp)				Prakiraan Maju	Jenis Kegiatan	SKPD Penanggung jawab	Keterangan
					Hasil Program		Keluaran Kegiatan (Output)		Hasil Kegiatan		APBD	APBD Prop	APBN	DAK				
					Tolok Ukur	Target	Tolok Ukur	Target	Tolok Ukur	Target								
(1)	(2)	(3)	(4)	(5)	(6)	(7)	(8)	(9)	(10)	(11)	(12)	(13)	(14)	(15)	(16)	(17)	(18)	(19)
3.00.03.1.01.01.15.018	Penguatan pelaksanaan reformasi birokrasi			Kab. Sleman			Dokumen roadmap reformasi birokrasi Dinas Pendidikan tahun 2020-2025	1 dokumen	Tersedianya dokumen pelaksanaan reformasi birokrasi	100 %	64.455.000,00	0,00	0,00	0,00	90.610.300,00	Keg. sdg berjalan		
							Dokumen laporan pelaksanaan roadmap reformasi birokrasi tahun 2019	1 dokumen										
<b>3.00.05.1.01.01.01</b>	<b>Urusan Keuangan</b>										<b>1.896.005.000,00</b>	<b>0,00</b>	<b>0,00</b>	<b>0,00</b>	<b>2.085.605.500,00</b>			
<b>3.00.05.1.01.01.15</b>	<b>Program peningkatan dan Pengembangan pengelolaan keuangan dan kekayaan daerah</b>		<b>Meningkatnya akuntabilitas kinerja dan keuangan daerah</b>			<b>100 %; 100 %; 100 %</b>	<b>Penerapan Standar Akuntansi Pemerintahan (SAP) berbasis akrual dengan baik dan benar; Presentase SKPD yang tertib administrasi pengelolaan Barang Milik Daerah (BMD)/aset daerah; Persentase temuan hasil pemeriksaan yang ditindaklanjuti</b>				<b>1.896.005.000,00</b>	<b>0,00</b>	<b>0,00</b>	<b>0,00</b>	<b>2.085.605.500,00</b>			
3.00.05.1.01.01.15.111	Penatausahaan keuangan dan aset SKPD			Kab. Sleman			Dokumen laporan keuangan Dinas Pendidikan	6 dokumen	Persentase tertib administrasi keuangan dan aset SKPD	100 %	1.896.005.000,00	0,00	0,00	0,00	2.085.605.500,00	Keg. sdg berjalan		
						Dokumen laporan aset Dinas Pendidikan	6 dokumen											
						Bimtek pengelolaan aset	1145 orang											
<b>TOTAL</b>											<b>116.075.680.350,00</b>	<b>0,00</b>	<b>0,00</b>	<b>9.202.113.000,00</b>	<b>168.126.790.810,00</b>			

**RENCANA PROGRAM DAN KEGIATAN PRIORITAS DAERAH TAHUN 2020  
KABUPATEN SLEMAN**

SKPD

DINAS KESEHATAN

Kode Rekening	Urusan/Program/kegiatan	Prioritas Daerah	Sasaran Daerah	Lokasi	Indikator Kinerja						Pagu Indikatif (Rp)				Prakiraan Maju	Jenis Kegiatan	SKPD Penanggung jawab	Keterangan
					Hasil Program		Keluaran Kegiatan (Output)		Hasil Kegiatan		APBD	APBD Prop	APBN	DAK				
					Tolok Ukur	Target	Tolok Ukur	Target	Tolok Ukur	Target								
(1)	(2)	(3)	(4)	(5)	(6)	(7)	(8)	(9)	(10)	(11)	(12)	(13)	(14)	(15)	(16)	(17)	(18)	(19)
<b>1.01.02.1.01.02.01</b>	<b>Urusan Pemerintahan Bidang Kesehatan</b>										<b>10.263.934.950,00</b>	<b>0,00</b>	<b>0,00</b>	<b>0,00</b>	<b>11.290.328.445,00</b>			
<b>1.01.02.1.01.02.01.01</b>	<b>Program Pelayanan Administrasi Perkantoran</b>		<b>Meningkatnya kualitas pelayanan publik</b>		<b>Persentase pemenuhan layanan administrasi perkantoran</b>	<b>100 %</b>					<b>5.514.476.600,00</b>	<b>0,00</b>	<b>0,00</b>	<b>0,00</b>	<b>6.065.924.260,00</b>			
1.01.02.1.01.02.01.01.007	Penyediaan jasa administrasi keuangan			Kabupaten Sleman			Pembayaran honorarium pengelola keuangan dan barang	12 Bulan	Persentase tertib administrasi pengelolaan keuangan SKPD	100 %	715.400.000,00	0,00	0,00	0,00	786.940.000,00			
1.01.02.1.01.02.01.01.024	Penyediaan jasa keamanan dan Kebersihan			Kabupaten Sleman			Pelayanan keamanan dan kebersihan kantor	12 Bulan	Persentase lingkungan kantor yang terjaga kebersihan dan keamanannya	100 %	1.273.728.000,00	0,00	0,00	0,00	1.401.100.800,00			
1.01.02.1.01.02.01.01.025	Penunjang pelayanan administrasi perkantoran			Kabupaten Sleman			Pembayaran Jasa Langganan ATK	12 Bulan 1 Paket	Persentase pemenuhan kebutuhan jasa langganan, bahan dan jasa perkantoran, kebutuhan rapat dan tamu, serta perjalanan dinas	100 %	3.525.348.600,00	0,00	0,00	0,00	3.877.883.460,00			
						Layanan perjalanan dinas dan administrasi kantor lainnya	12 Bulan											
						Pengadaan Peralatan dan perlengkapan kantor	115 unit											
						Penunjang Pelayanan Administrasi Perkantoran 23 UPT	12 Bulan											
<b>1.01.02.1.01.02.01.02</b>	<b>Program peningkatan sarana dan prasarana aparatur</b>		<b>Meningkatnya kualitas pelayanan publik</b>		<b>Persentase sarana dan prasarana aparatur dalam kondisi baik</b>	<b>75 %</b>					<b>3.349.084.250,00</b>	<b>0,00</b>	<b>0,00</b>	<b>0,00</b>	<b>3.683.992.675,00</b>			
1.01.02.1.01.02.01.02.033	Pemeliharaan rutin/berkala gedung, kendaraan, peralatan, mesin dan meubelair			Kabupaten Sleman			Pemeliharaan peralatan dan perlengkapan kantor	12 bulan	Persentase gedung, kendaraan, dan perlengkapan kantor dalam kondisi baik	90 %	3.349.084.250,00	0,00	0,00	0,00	3.683.992.675,00			
						Layanan penyediaan BBM	12 bulan											
						Pemeliharaan taman	1 paket											
						Pemeliharaan gedung	1 paket											
						Pengadaann huruf timbul nama Dinas	1 set											
						Pemeliharaan rutin/berkala gedung, kendaraan, peralatan, mesin, dan mebelair 22 UPT	12 bulan											
<b>1.01.02.1.01.02.01.05</b>	<b>Program peningkatan kapasitas sumber daya aparatur</b>		<b>Meningkatnya kualitas pelayanan publik</b>		<b>Persentase pengelolaan kepegawaian yang dilaksanakan tepat waktu</b>	<b>100 %</b>					<b>1.013.365.100,00</b>	<b>0,00</b>	<b>0,00</b>	<b>0,00</b>	<b>1.114.701.610,00</b>			
1.01.02.1.01.02.01.05.008	Pengelolaan dokumen penilaian angka kredit jabatan fungsional			Kabupaten Sleman			Penilaian angka kredit jabatan fungsional	16 Jabfung	Cakupan nakes fungsional yang menyelesaikan DUPAK tepat waktu	89 %	276.554.000,00	0,00	0,00	0,00	304.209.400,00			
						Pendataan tenaga kesehatan	1 Dok											
1.01.02.1.01.02.01.05.009	Pengelolaan kepegawaian dan peningkatan kapasitas pegawai			Kabupaten Sleman			Layanan administrasi kepegawaian	12 bulan	Prosentase pengelolaan kepegawaian yang dilaksanakan tepat waktu dan sesuai dengan peraturan perundang-undangan yang berlaku	100 %	736.811.100,00	0,00	0,00	0,00	810.492.210,00			
						Pengiriman peserta bimbingan teknis/workshop/seminar/lokakarya/diklat	11 orang											

Kode Rekening	Urusan/Program/kegiatan	Prioritas Daerah	Sasaran Daerah	Lokasi	Indikator Kinerja						Pagu Indikatif (Rp)				Prakiraan Maju	Jenis Kegiatan	SKPD Penanggung jawab	Keterangan
					Hasil Program		Keluaran Kegiatan (Output)		Hasil Kegiatan		APBD	APBD Prop	APBN	DAK				
					Tolok Ukur	Target	Tolok Ukur	Target	Tolok Ukur	Target								
(1)	(2)	(3)	(4)	(5)	(6)	(7)	(8)	(9)	(10)	(11)	(12)	(13)	(14)	(15)	(16)	(17)	(18)	(19)
1.01.02.1.01.02.01.06	Program peningkatan pengembangan sistem pelaporan capaian kinerja dan keuangan		Meningkatnya akuntabilitas kinerja dan keuangan daerah		Persentase pelaporan capaian kinerja dan keuangan dilaksanakan tepat waktu	100 %					387.009.000,00	0,00	0,00	0,00	425.709.900,00			
1.01.02.1.01.02.01.06.007	Penyusunan profil data			Kabupaten Sleman			Buku Profil Kesehatan SKPD	1 Dokumen	"Persentase ketersediaan data perencanaan dan evaluasi pembangunan daerah."	90 %	22.009.000,00	0,00	0,00	0,00	24.209.900,00			
1.01.02.1.01.02.01.06.015	Penyusunan Perencanaan dan Evaluasi Kinerja Perangkat Daerah			Kab Sleman			Dokumen evaluasi kinerja Dinas Kesehatan	15 dokumen	Persentase dokumen perencanaan dan anggaran dilaksanakan tepat waktu dan hasil pengendalian evaluasi sesuai peraturan perundang-undangan	100 %	365.000.000,00	0,00	0,00	0,00	401.500.000,00			
			Dokumen perencanaan kinerja Dinas Kesehatan	4 dokumen														
			Dokumen anggaran Dinas Kesehatan	4 dokumen														
1.01.02.1.01.02.01.15	Program Obat dan Perbekalan Kesehatan		Meningkatnya kualitas kesehatan masyarakat		Ketersediaan jenis obat menurut kelas terapi	95 %					5.838.418.000,00	0,00	0,00	2.021.533.000,00	86.070.800,00			
1.01.02.1.01.02.01.15.002	peningkatan pemerataan obat dan pembekalan kesehatan			Kabupaten Sleman			Obat dan perbekalan kesehatan dikelola dengan baik dan benar.	25 Puskesmas	Cakupan kebutuhan obat untuk puskesmas	90 %	72.480.000,00	0,00	0,00	0,00	79.728.000,00			
			Kebutuhan obat untuk pelayanan di Puskesmas.	12 Bulan														
			Laporan Kebutuhan obat dan alat kesehatan di UPT POAK	2 Dokumen														
			Obat dan ALKES secara terdistribusi merata ke 25 Puskesmas di Sleman	12 Bulan														
1.01.02.1.01.02.01.15.005	peningkatan mutu dan penggunaan obat perbekalan kesehatan			Kabupaten Sleman			Pengadaan Obat, reagen dan perbekalan kesehatan habis pakai: obat reagen	150 jenis	Cakupan ketersediaan jenis obat menurut kelas terapi	95 %	5.765.938.000,00	0,00	0,00	2.021.533.000,00	6.342.800,00	Keg. sgd berjalan		
			perbekalan kesehatan habis pakai	50 jenis														
			Pengadaan AC	1 unit														
			Pengadaan Compack roling shelving	1 unit														
			Pengadaan UPS	5 Unit														
			Pengadaan kursi rapat	10 unit														

Kode Rekening	Urusan/Program/kegiatan	Prioritas Daerah	Sasaran Daerah	Lokasi	Indikator Kinerja						Pagu Indikatif (Rp)				Prakiraan Maju	Jenis Kegiatan	SKPD Penanggung jawab	Keterangan
					Hasil Program		Keluaran Kegiatan (Output)		Hasil Kegiatan		APBD	APBD Prop	APBN	DAK				
					Tolok Ukur	Target	Tolok Ukur	Target	Tolok Ukur	Target								
(1)	(2)	(3)	(4)	(5)	(6)	(7)	(8)	(9)	(10)	(11)	(12)	(13)	(14)	(15)	(16)	(17)	(18)	(19)
1.01.02.1.01.02.01.16	Program Upaya Kesehatan Masyarakat		Meningkatnya kualitas kesehatan masyarakat		Cakupan penduduk yang menjadi peserta Jaminan Kesehatan ; Menurunnya AKI; Menurunnya AKB ; Persentase desa stop buang air besar sembarangan (BABS) ; Persentase desa Sanitasi total berbasis masyarakat (STBM) ; Persentase TTU yang memenuhi syarat kesehatan ; Persentase angka bebas jentik	97.5 %; 47.83 per 100.000 kelahiran hidup; 4.03 per 1000 kelahir-an hidup; 100 %; 80 %; 100 %; 95 %					50.152.127.650,00	0,00	0,00	28.277.836.000,00	433.167.340.415,00			
1.01.02.1.01.02.01.16.002	Pemeliharaan dan pemulihan kesehatan			Kab. Sleman			Pelayanan kesehatan penduduk miskin dan rentan miskin ( PBI APBD )	137318 jiwa	Cakupan penduduk yang menjadi peserta Jaminan Kesehatan	85 %	38.132.187.000,00	0,00	0,00	5.484.750.000,00	419.945.405.700,00			
							Laporan pelayanan jaminan kesehatan	4 Dokumen	Cakupan pelayanan kesehatan dasar maskin	100 %								
							Laporan pelayanan rehabilitasi medis	4 Dokumen	Cakupan Pelayanan kesehatan rujukan pasien masyarakat miskin	100 %								
							Laporan pelayanan kesehatan tradisional	4 Dokumen	Cakupan orang terlatih penanggulangan bencana	240 Orang								
							Orang terlatih penanganan kegawatdaruratan dalam bencana bagi masyarakat	240 Orang										
							Operasional Pelayanan Jampersal ( DAK )	25 Puskesmas										

Kode Rekening	Urusan/Program/kegiatan	Prioritas Daerah	Sasaran Daerah	Lokasi	Indikator Kinerja						Pagu Indikatif (Rp)				Prakiraan Maju	Jenis Kegiatan	SKPD Penanggung jawab	Keterangan
					Hasil Program		Keluaran Kegiatan (Output)		Hasil Kegiatan		APBD	APBD Prop	APBN	DAK				
					Tolok Ukur	Target	Tolok Ukur	Target	Tolok Ukur	Target								
(1)	(2)	(3)	(4)	(5)	(6)	(7)	(8)	(9)	(10)	(11)	(12)	(13)	(14)	(15)	(16)	(17)	(18)	(19)
1.01.02.1.01.02.01.16.003	Pengadaan, peningkatan dan perbaikan sarana dan prasarana puskesmas dan jaringannya			Kab. Sleman			Ambulance pusling Moyudan, Ngaglik II, Mlati II, Tempel II, Gamping II, Minggir (DAK)	6 Unit	Cakupan bangunan puskesmas rawat inap	48 %	6.324.563.050,00	0,00	0,00	2.846.836.000,00	6.957.019.355,00			
							Genset Labkes, Gamping II, Minggir (DAK)	3 Unit										
							Filling cabinet	11 unit										
							Komputer	16 unit	Cakupan bangunan puskesmas	93 %								
							Notebook	10 unit	pembantu sesuai standar									
							Printer	16 unit										
							Meja rapat	17 unit	Cakupan sarana dan prasarana kesehatan	95 %								
							Kursi rapat	114 unit	puskesmas sesuai standar									
							Penambahan ruangan Puskesmas (Ngemplak II) (DAK)	1 unit										
							Rehabilitasi Pustu Krajan Wedomartani	1 unit	Cakupan jenis alat ukur di puskesmas yang terkaliberasi	94 %								
							Pengadaan alat kedokteran umum	1 pt										
							Pengadaan IPAL (Cangkringan, Ngaglik I) (DAK)	2 unit										
							Rehab Puskesmas Ngemplak I	1 unit										
							Meja Kerja	32 Unit										
							Kursi Kerja	32 Unit										
1.01.02.1.01.02.01.16.006	revitalisasi sistem kesehatan			Kabupaten Sleman			Penilaian Sertifikasi SMM ISO 17025	1 UPT Lab Kes	Kajian Peraturan - peraturan daerah pelayanan kesehatan	1 Dokumen	380.455.000,00	0,00	0,00	1.020.000.000,00	418.500.500,00			
							Pembinaan penerapan SMM ISO	1 Dinas & UPT	Cakupan puskesmas yang terakreditasi	100 %								
							Monev akreditasi	25 Puskesmas	Cakupan puskesmas yang naik status akreditasinya dari dasar ke madya	56 %								
							Maintenance akreditasi puskesmas dan UPT	25 Puskesmas, UPT	Cakupan tenaga medis puskesmas yang mempunyai SIP	95 %								
							Penilaian Sertifikasi SMM ISO 9001:2015	1 Dinas, UPT	Cakupan Sik (Surat Izin Kerja) Nakes Puskesmas	95 %								
							Pendampingan akreditasi puskesmas ( DAK)	25 Puskesmas										
							Surat Izin tenaga/fasilitas	1000 izin										
							Jumlah perizinan sarana , praktek perorangan dan batra yang dimonitor	30 sarana/laporan										



Kode Rekening	Urusan/Program/kegiatan	Prioritas Daerah	Sasaran Daerah	Lokasi	Indikator Kinerja						Pagu Indikatif (Rp)				Prakiraan Maju	Jenis Kegiatan	SKPD Penanggung jawab	Keterangan
					Hasil Program		Keluaran Kegiatan (Output)		Hasil Kegiatan		APBD	APBD Prop	APBN	DAK				
					Tolok Ukur	Target	Tolok Ukur	Target	Tolok Ukur	Target								
(1)	(2)	(3)	(4)	(5)	(6)	(7)	(8)	(9)	(10)	(11)	(12)	(13)	(14)	(15)	(16)	(17)	(18)	(19)
1.01.02.1.01.02.01.16.009	Peningkatan kesehatan masyarakat			Kab. Sleman			Data PWS KIA	1 Dokumen	Angka Kematian Ibu Per 100.000 Kelahiran Hidup (KH)	47.83 per 100.000 KH	527.859.000,00	0,00	0,00	18.926.250.000,00	580.644.900,00			
							Data PWS KB	1 Dokumen	Angka Kematian Bayi Per 1.000 Kelahiran Hidup (KH)	4.03								
							Data Kesehatan Lansia	1 Dokumen	Angka Kematian Anak Balita Per 1.000 Kelahiran Hidup	1.6 per 1000 KH								
							Audit Maternal Perinatal	5 kali	Cakupan Ibu Hamil dengan Komplikasi Kebidanan yang ditangani	100 %								
							Seminar rekomendasi AMP (Penyebab kematian Ibu dan atau Bayi)	1 kali	Cakupan Kunjungan Ibu Hamil K4, cakupan pertolongan persalinan oleh fasilitas kesehatan yang memiliki kompetensi kebidanan, Cakupan pelayanan nifas, cakupan peserta KB Aktif	0 K4 = 96,9%, , PF = 99%, KF3 = 94%, KB aktif = 83%,								
							Jambore Penekanan AKI AKB	1 kali	Setiap anak pada usia pendidikan dasar mendapat skrining kesehatan sesuai standar	100 %								
							Bimtek Sistem pencatatan pelaporan data kesga	4 kali	Cakupan Pelayanan Kesehatan Lansia	74 %								
							Bimtek ttg Pedoman Pelayanan Kesehatan Lansia	25 Faskes	Cakupan kunjungan bayi KB-4	96 %								
							Sosialisasi Program Kesehatan Untuk Anak Usia Pendidikan Dasar	2 Angkatan	Setiap ibu hamil mendapatkan pelayanan antenatal sesuai standar	100 %								
							Bimtek pengisian Buku Raport Kesehatanku kelas I SD	100 SD	Setiap ibu bersalin mendapatkan pelayanan persalinan sesuai standar	100 %								
							Bimtek pengisian Buku Raport Kesehatanku kelas VII	100 SMP	Setiap bayi baru lahir mendapatkan pelayanan kesehatan sesuai standar	100 %								
							Jumlah kecamatan yang melaksanakan program PKK KB Kes.	17 Kecamatan	Setiap warga negara Indonesia usia 60 tahun keatas mendapatkan skriningnngn kesehatan sesuai standar	100 %								
							Peringatan hari Lansia Nasional	1 kali										
							Pembinaan Lomba Kesatuan Gerak PKK KB Kes	1 kecamatan										
							Kegiatan Bersumbar Dana BOK	25 puskesmas										
							Cetak Buku Kesehatan Lansia	1.000 buku										
							Buku Raport Kesehatanku	1.000 buku										
							Buku KIA	15.000 buku										
1.01.02.1.01.02.01.16.013	Penyediaan biaya operasional dan pemeliharaan			Kab Sleman			Penyediaan biaya operasional dan pemeliharaan	22 puskesmas	Pelayanan kesehatan masyarakat	100 %	4.061.228.600,00	0,00	0,00	0,00	4.467.351.460,00			

Kode Rekening	Urusan/Program/kegiatan	Prioritas Daerah	Sasaran Daerah	Lokasi	Indikator Kinerja						Pagu Indikatif (Rp)				Prakiraan Maju	Jenis Kegiatan	SKPD Penanggung jawab	Keterangan
					Hasil Program		Keluaran Kegiatan (Output)		Hasil Kegiatan		APBD	APBD Prop	APBN	DAK				
					Tolok Ukur	Target	Tolok Ukur	Target	Tolok Ukur	Target								
(1)	(2)	(3)	(4)	(5)	(6)	(7)	(8)	(9)	(10)	(11)	(12)	(13)	(14)	(15)	(16)	(17)	(18)	(19)
1.01.02.1.01.02.01.16.014	Penyelenggaraan penyehatan lingkungan			Kab Sleman			Pemeriksaan Air bersih ( Bakteri dan Kimia )	200 sampel	Cakupan desa yang masyarakatnya telah buang air besar di jamban sehat	100 %	725.835.000,00	0,00	0,00	0,00	798.418.500,00			
							Pemeriksaan Air Minum Bakteriologis	300 sampel										
							Pemeriksaan Air Minum Kimia	300 sampel										
							Pembinaan penyehatan air	2 kali	Cakupan TTU yang memenuhi persyaratan kesehatan lingkungan	100 %								
							Pembinaan kesehatan kerja	2 kali										
							Pengadaan Chlorindefuser	500 buah										
							Fasilitasi Desa STBM	20 kali	Cakupan bangunan ( Rumah dan Institusi ) yang Angka Bebas Jentik (ABJ) nyamuk aedes aegypti	95 %								
							Pembinaan kabupaten sehat	1 Kabupaten, 17 Kecamatan										
							Evaluasi kegiatan Lingkungan Bersih Sehat (LBS)	17 lokasi										
							Tes Kebugaran	200 orang	Cakupan desa yang telah melaksanakan 5 pilar STBM	25 %								
							Pembinaan TTU	10 kali										
							Draf perbup PSN	1 dokumen										
							Monitoring STBM ( PUPM Kalasan )	4 desa										
							Deklarasi STBM ( PUPM Ngemplak )	5 desa										
							Uji sampel kualitas air bersih ( PUPM Moyudan )	4 desa, 2 titik sampel, 15 kali										
1.01.02.1.01.02.01.17	Program Pengawasan Obat dan Makanan		Meningkatnya kualitas kesehatan masyarakat		Pengawasan dan pengendalian obat dan makanan	79 %					870.984.000,00	0,00	0,00	0,00	958.082.400,00			
1.01.02.1.01.02.01.17.001	peningkatan pemberdayaan konsumen/masyarakat dibidang obat dan makanan			Kab Sleman			Sertifikasi PIRT bagi industri rumah tangga pangan	240 IRTP	Cakupan tempat pengelolaan makanan memenuhi syarat kesehatan	79 %	292.084.000,00	0,00	0,00	0,00	321.292.400,00			
							Sertifikasi higiene sanitasi TPM siap saji	25 TPM										
							Pemantauan sarprodin obat alkes dan batra	60 sarana										
							Workshop Pengembangan Desa Pangan Aman	1 laporan										
							Review Pelayanan Kefarmasian terkini	1 laporan										
							Workshop Gema Cermat	1 laporan										
							PIRT ( PUPM Kalasan )	1 desa (20 IRT)										
							PIRT ( PUPM Tempel )	8 desa										
1.01.02.1.01.02.01.17.003	peningkatan kapasitas laboratorium pengawasan obat dan makanan			Kab Sleman			Alat laboratorium dan peralatan kerja	13 jenis	Cakupan kualitas makanan di masyarakat	80 %	578.900.000,00	0,00	0,00	0,00	636.790.000,00			
							Bahan kimia dan bahan laboratorium	20 jenis										
1.01.02.1.01.02.01.19	Program Promosi Kesehatan dan Pemberdayaan masyarakat		Meningkatnya kualitas kesehatan masyarakat		Persentase rumah tangga yang menerapkan Pola Hidup Bersih dan Sehat (PHBS)	57.5 %					1.233.746.000,00	0,00	0,00	0,00	1.357.120.600,00			

Kode Rekening	Urusan/Program/kegiatan	Prioritas Daerah	Sasaran Daerah	Lokasi	Indikator Kinerja						Pagu Indikatif (Rp)				Prakiraan Maju	Jenis Kegiatan	SKPD Penanggung jawab	Keterangan	
					Hasil Program		Keluaran Kegiatan (Output)		Hasil Kegiatan		APBD	APBD Prop	APBN	DAK					
					Tolok Ukur	Target	Tolok Ukur	Target	Tolok Ukur	Target									
(1)	(2)	(3)	(4)	(5)	(6)	(7)	(8)	(9)	(10)	(11)	(12)	(13)	(14)	(15)	(16)	(17)	(18)	(19)	
1.01.02.1.01.02.01.19.002	Penyuluhan masyarakat pola hidup sehat			Kab Sleman			Pembinaan Poskestren	2 kali	Cakupan Posyandu balita yang masuk dalam strata mandiri	41 %	1.233.746.000,00	0,00	0,00	0,00	1.357.120.600,00				
						Pameran Sepekan Promkes	1 kali												
						Penguatan Kelembagaan Kader Desa Siaga	5 kali												
						Pembinaan Desa Siaga	3 kali												
						Pembinaan PHBS Pendidikan	3 tatanan (TK, SD, SMP)		Cakupan Desa Siaga yang masuk klasifikasi Aktif	100 %									
						Profil Promkes	1 dokumen												
						Jambore Kader dan Promkes	1 kali												
						Data PHBS	5 tatanan												
						Pembinaan SBH	5 kali												
						Radiospot	8 paket												
						Dialog Interaktif	1 paket												
						Pengembangan Media Promkes : Iklan Layanan Masyarakat	10 paket												
						Cetak Media Promkes	2 paket												
						Majalah Kesehatan	2 edisi												
						Pameran Potensi Pembangunan	1 kali	Persentase rumah tangga yang menerapkan pola hidup bersih dan sehat (PHBS)	60										
						Bimtek kader desa siaga kesehatan ( PUPM Pakem desa Pakem binangun)	1 desa												
						Bimtek Kader Kesehatan ( PUPM Ngaglik desa Sariharjo)	1 desa												
						Bimtek forum desa siaga ( PUPM Ngemplak )	1 desa												
						Bimtek Kader Posyandu (Lansia, Anak) ( PUPM Cangkringan Desa Umbulharjo )	1 desa												
1.01.02.1.01.02.01.20	Program Perbaikan Gizi Masyarakat		Meningkatnya kualitas kesehatan masyarakat		Status balita gizi buruk ; Cakupan balita pendek dan sangat pendek	0.45 % ; 11.2 %					1.121.893.250,00	0,00	0,00	0,00	1.234.082.575,00				

Kode Rekening	Urusan/Program/kegiatan	Prioritas Daerah	Sasaran Daerah	Lokasi	Indikator Kinerja						Pagu Indikatif (Rp)				Prakiraan Maju	Jenis Kegiatan	SKPD Penanggung jawab	Keterangan
					Hasil Program		Keluaran Kegiatan (Output)		Hasil Kegiatan		APBD	APBD Prop	APBN	DAK				
					Tolok Ukur	Target	Tolok Ukur	Target	Tolok Ukur	Target								
(1)	(2)	(3)	(4)	(5)	(6)	(7)	(8)	(9)	(10)	(11)	(12)	(13)	(14)	(15)	(16)	(17)	(18)	(19)
1.01.02.1.01.02.01.20.003	penanggulangan kurang energi protein (KEP), anemia gizi besi, gangguan akibat kurang yodium (GAKY), kurang vit A dan kekurangan zat gizi mikro lainnya			Kab Sleman			Data status gizi	1 dokumen	Cakupan status balita gizi buruk	0.41 %	1.121.893.250,00	0,00	0,00	0,00	1.234.082.575,00			
							Data faktor risiko kejadian stunting	1 dokumen										
							Pencatatan dan pelaporan gizi	12 bulan										
							Perencanaan Program Gizi	1 dokumen										
							Komitmen petugas dan kader dalam pemberian makan bayi dan anak	1 dokumen	Prevalensi anemia pada ibu hamil	8 %								
							Data pemberian tablet tambah darah remaja putri	25 puskesmas										
							Puskesmas siaga bencana (manajemen gizi)	10 puskesmas										
							Sosialisasi 1000 HPK dalam rangka memperingati Hari Gizi Nasional	1 kali										
							Pemberian Makanan Tambahan Balita Gizi Kurus (Kec Minggir dan Seyegan)	2 kecamatan	Cakupan balita pendek dan sangat pendek	11.2 %								
							Seminar dalam rangka Pekan ASI sedunia	1 kali										
							Workshop Manajemen Laktasi	2 kali										
							Pelatihan Pemberian makanan bayi dan anak ( PMBA ) ( PUPM Moyudan )	4 desa										
							Pencegahan dan penanggulangan stunting ( PUPM Godean)	7 desa	Cakupan perawatan balita gizi buruk	100 %								
							Pelatihan Pemberian makanan bayi dan anak ( PMBA ) ( PUPM Minggir )	5 desa										
							Penanganan Balita Stunting ( PUPM Minggir )	5 desa										
							Bimtek kader Pemberian makanan bayi dan anak ( PMBA ) ( PUPM Depok )	3 desa										
							Pelatihan kader Pemberian makanan bayi dan anak ( PMBA ) ( PUPM Kalasan )	4 desa	Cakupan bayi usia kurang dari 6 bulan yang mendapat ASI Eksklusif	85 %								
							Lomba balita sehat ( PUPM Kalasan )	4 desa										
							Lomba balita ( PUPM Ngemplak )	5 desa										
							Cerdas Cermat Ibu hamil ( PUPM Ngemplak )	5 desa										
1.01.02.1.01.02.01.22	Program Pencegahan dan Penanggulangan Penyakit Menular		Meningkatnya kualitas kesehatan masyarakat		Pengendalian penyakit menular	100 %					2.619.325.200,00	0,00	0,00	0,00	2.881.257.720,00			

Kode Rekening	Urusan/Program/kegiatan	Prioritas Daerah	Sasaran Daerah	Lokasi	Indikator Kinerja						Pagu Indikatif (Rp)				Prakiraan Maju	Jenis Kegiatan	SKPD Penanggung jawab	Keterangan
					Hasil Program		Keluaran Kegiatan (Output)		Hasil Kegiatan		APBD	APBD Prop	APBN	DAK				
					Tolok Ukur	Target	Tolok Ukur	Target	Tolok Ukur	Target								
(1)	(2)	(3)	(4)	(5)	(6)	(7)	(8)	(9)	(10)	(11)	(12)	(13)	(14)	(15)	(16)	(17)	(18)	(19)
1.01.02.1.01.02.01.22.005	Pelayanan pencegahan dan penanggulangan penyakit menular			Kab Sleman			Penanggulangan DBD	12 Bulan	Kesembuhan penderita TBC Paru BTA (+)	87 %	2.280.969.200,00	0,00	0,00	0,00	2.509.066.120,00			
							Dokumen Data HIV AIDS dan PIMS dari Aplikasi SIHA	4 dokumen	Angka penemuan penderita TB Paru (CDR)	35 %								
							Pelayanan HIV/AIDS oleh Tenaga Kesehatan terlatih	75 orang	Penemuan Pneumonia Balita,	35 %								
							Data TB yang Valid dari Aplikasi SITT	4 dokumen	Cakupan kasus DBD yang Ditangani	100 %								
							Hasil uji croschek slide TB Puskesmas	4dokumen	Cakupan Diare ditemukan dan ditangani	80 %								
							Dokumen SOP Tatalaksana Pneumonia	1 dokumen	Prevalensi penderita HIV terhadap penduduk beresiko	0.5 %								
							Data Diare ditangani	2 dokumen	Setiap orang terduga TB mendapatkan pelayanan TB sesuai standar	100 %								
							Pemantauan jentik berkala ( PUPM Moyudan )	4 desa,institusi 4 kali	Setiap orang berisiko terinfeksi HIV ( ibu hamil, pasien TB, pasien IMS, waria/transgender, pengguna napza dan warga binaan lembaga pemasyarakatan )	100 %								
							Pencegahan dan penanggulangan DBD ( PUPM Minggir )	5 desa	mendapatkan pemeriksaan HIV sesuai standar									
							Penyuluhan dan lomba Kader Jumantik ( PUPM Depok )	1 angkatan (2 hari)										
							Pelatihan kader Jumantik ( PUPM Mlati )	5 desa										
							Kader Pokjanel DBD ( PUPM Prambanan)	6 desa										
							Pencegahan dan pemberantasan DBD (Pelatihan, GJB, Monev, Lomba bebas jentik)	4 desa										
							Pelatihan, Refresing Tanggap Bocah (TABO) ( PUPM Sleman )	5 desa										
1.01.02.1.01.02.01.22.009	peningkatan surveillance epidemiologi dan penanggulangan KLB atau wabah			Kab Sleman			Pelayanan Imunisasi bayi	25 puskesmas	Pengendalian penyakit menular (penanganan kasus KLB yang ditangani < 24 jam)	100 %	338.356.000,00	0,00	0,00	0,00	372.191.600,00			
							Pelayanan Imunisasi batita	25 puskesmas										
							Pelayanan Anak Sekolah	565 SD/MI										
							Pelayanan Imunisasi Calon Pengantin	25 puskesmas	Cakupan Acutee Flacid Paralysis (AFP) rate per 100.000 penduduk usia ≤ 15 tahun	3 rate								
							Pelayanan Imunisasi Ibu Hamil	25 puskesmas										
							Pelacakan kasus dari investigasi wabah dan analisisnya	100%										
							Pencatatan Pelaporan Kasus-kasus epidemiologi (KLB)	12 bulan	Cakupan Desa/Kelurahan UCI	100 %								
							Surveilans Terpadu Penyakit Berbasis Puskesmas (kasus baru)	12 bulan										
							Pemeriksaan kesehatan calon Jamaah haji dan pemantauan kesehatan pasca haji	1200 jamaah										
1.01.02.1.01.02.01.23	Program Standarisasi Pelayanan Kesehatan		Meningkatnya kualitas kesehatan masyarakat		Kualitas pelayanan kesehatan baik ;	100 %; 100 %					770.236.750,00	0,00	0,00	0,00	71.872.189.400,00			
1.01.02.1.01.02.01.23.001	Penyusunan standar kesehatan			Kab Sleman			Monev SPMKK	25 puskesmas	Cakupan Puskesmas dengan klinik keperawatan	100 %	80.000.000,00	0,00	0,00	0,00	88.000.000,00			
							Peraturan daerah tentang pelayanan kesehatan	1 draf Raperbup	Penyusunan naskah kerjasama antara Institusi pendidikan	38 Institusi								
							Penilaian Indeks Kepuasan Masyarakat	1 Dinas & 27 UPT	Cakupan Rata-rata Indeks Kepuasan Masyarakat	82 %								
							Perjanjian Kerjasama Institusi	38 institusi										

Kode Rekening	Urusan/Program/kegiatan	Prioritas Daerah	Sasaran Daerah	Lokasi	Indikator Kinerja						Pagu Indikatif (Rp)				Prakiraan Maju	Jenis Kegiatan	SKPD Penanggung jawab	Keterangan		
					Hasil Program		Keluaran Kegiatan (Output)		Hasil Kegiatan		APBD	APBD Prop	APBN	DAK						
					Tolok Ukur	Target	Tolok Ukur	Target	Tolok Ukur	Target										
(1)	(2)	(3)	(4)	(5)	(6)	(7)	(8)	(9)	(10)	(11)	(12)	(13)	(14)	(15)	(16)	(17)	(18)	(19)		
1.01.02.1.01.02.01.23.002	evaluasi dan pengembangan standar pelayanan masyarakat			Kab Sleman			Audit Klinis	6 diagnosa	Cakupan Pelayanan kesehatan swasta dan pemerintah memberi laporan kunjungan	55 %	625.604.000,00	0,00	0,00	0,00	688.164.400,00					
							Bimtek MTP	3 profesi	Cakupan rawat jalan puskesmas	38 %										
							Laporan Puskesmas Rawat Inap	1 dokumen	Cakupan Rumah sakit yang tergabung dalam sistem penanggulanagn Gawat Darurat Terpadu ( SPGDT)	21.42 %										
							Laporan SP2TP	1 dokumen	Cakupan pelayanan gawat darurat level-1 yang harus diberikan sarana kesehatan RS Kabupaten	64.3 %										
							Laporan Kunjungan RS	1 dokumen	Cakupan kunjungan kasus penyakit mata di Puskesmas	2.5 %										
							Penilaian Kinerja Puskesmas (PKP)	1 dokumen	Cakupan kunjungan kasus penyakit gigi dan mulut di Puskesmas	16 %										
							Laporan Klinik	1 dokumen	Cakupan kunjungan rumah keluarga rawan	2.2 %										
							Pelayanan Sleman Emergency Services (SES)	12 bulan	Pelayanan Perkesmas dengan pendekatan keluarga (PISPK)	100 %										
							Monitoring pelaksanaan pos kesehatan 24 jam Hari Raya Idul Fitri dan Natal (diluar jam kerja)	25 puskesmas												
							Laporan kesehatan gigi dan mulut	1 dokumen												
							Laporan kesehatan Indera	1 dokumen												
							Laporan Perkesmas	1 dokumen												
							Laporan PISPK	1 dokumen												
							Workshop PONED	10 Tim PONED												
							Bimtek Pertolongan Pertama Pada Kecelakaan (P3K) ( PUPM Depok)	3 desa												
							Pembinaan dan pengembangan SIK dan bank data kesehatan	1 Dinas & 25 puskesmas			Peningkatan cakupan SIK Online Puskesmas	100 %	64.632.750,00	0,00	0,00	0,00	71.096.025.000,00	Keg. baru		
1.01.02.1.01.02.01.29	Program peningkatan pelayanan kesehatan anak balita		Meningkatnya kualitas kesehatan masyarakat		Cakupan pelayanan Balita	1.6 per 1000 kelahiran hidup							77.595.000,00	0,00	0,00	0,00	85.354.500,00			
1.01.02.1.01.02.01.29.001	Penyuluhan kesehatan anak balita			Kab Sleman			Stimulasi, deteksi dan intervensi dini tumbuh kembang	17 Kecamatan	Cakupan Deteksi Dini Tumbuh Kembang Anak Balita 2x/ Tahun	92 %	77.595.000,00	0,00	0,00	0,00	85.354.500,00					
							Seminar MTBS/ MTBM untuk Faskes Swasta	50 Faskes	Cakupan Neonatus dengan Komplikasi yang ditangani	100 %										
									Setiap anak balita mendapat pelayanan kesehatan sesuai standar	100%										
1.01.02.1.01.02.01.32	Program Peningkatan Pelayanan Kesehatan		Meningkatnya kualitas kesehatan masyarakat		Pelayanan kesehatan masyarakat baik	33.8 %					53.970.142.000,00	0,00	0,00	0,00	59.367.156.200,00					

Kode Rekening	Urusan/Program/kegiatan	Prioritas Daerah	Sasaran Daerah	Lokasi	Indikator Kinerja						Pagu Indikatif (Rp)				Prakiraan Maju	Jenis Kegiatan	SKPD Penanggung jawab	Keterangan
					Hasil Program		Keluaran Kegiatan (Output)		Hasil Kegiatan		APBD	APBD Prop	APBN	DAK				
					Tolok Ukur	Target	Tolok Ukur	Target	Tolok Ukur	Target								
(1)	(2)	(3)	(4)	(5)	(6)	(7)	(8)	(9)	(10)	(11)	(12)	(13)	(14)	(15)	(16)	(17)	(18)	(19)
1.01.02.1.01.02.01.32.001	Pelayanan kesehatan dan pendukung pelayanan kesehatan			Kab Sleman			Pelayanan dan pendukung pelayanan kesehatan	25 Puskesmas, UPT LABKES	Pelayanan kesehatan masyarakat baik	33.8%	53.970.142.000,00	0,00	0,00	0,00	59.367.156.200,00	Keg. sdg berjalan		
1.01.02.1.01.02.01.33	Program pencegahan dan penanggulangan penyakit tidak menular dan kesehatan jiwa		Meningkatnya kualitas kesehatan masyarakat		Jumlah desa yang sudah terbentuk Posbindu; Peningkatan pelayanan kesehatan jiwa masyarakat;	86 %; 96 %; 3.7 %					687.347.200,00	0,00	0,00	0,00	756.081.920,00			
1.01.02.1.01.02.01.33.001	Pencegahan resiko dan pengendalian penyakit tidak menular			Kab Sleman			komitmen kader posbindu Institusi	5 institusi	Pengendalian penyakit tidak menular (Presentase desa dengan posbindu)	95	687.347.200,00	0,00	0,00	0,00	756.081.920,00			
							Penguatan jejaring program IVA tes dan SADANIS	1 dokumen kesepakatan	Setiap penderita Hipertensi mendapatkan pelayanan kesehatan sesuai sttandar	100 %								
							Komitmen keswa dan penanggulangan NAPZA	25 puskesmas	Setiap penderita Diabetes Melitus mendapatkan pelayanan kesehatan sesuai sttandar	100 %								
							sekolah sehat jiwa	2 sekolah	Setiap warga negara Indonesia usia usia 15 s.d. 59 tahun mendapatkan skrining kesehatan sesuai standar	100 %								
							Desa Siaga Sehat Jiwa	2 desa	Cakupan kunjungan pasien gangguan jiwa di Puskesmas	3.7 %								
							Buku pedoman pelayanan keswa	1 buku	Cakupan kunjungan psikologi di Puskesmas sebesar 110 orang perbulan	80 %								
							Bimtek Kader pos Pembinaan terpadu (Posbindu) ( PUPM Depok Desa Catur Tunggal)	1 desa	Setiap Orang Dengan Gangguan Jiwa ( ODGJ ) berat mendapatkan pelayanan kesehatan sesuai sttandar	100 %								
							Pembentukan Kader POSBINDU Institusi ( PUPM Godean)	7 desa										
							pengendalian kesehatan jiwa masyarakat ( PUPM Moyudan )	4 desa										
							Bimtek Kader Posbindu ( PUPM Mlati Desa Sendangadi dan Sinduadi)	2 desa										
							Penyuluhan Kader tentang Penyakit Tidak Menular ( PUPM Mlati Desa Tlogoadi, Sumberadi, Tirtoadi )	3 desa										
1.02.10.1.01.02.01	Urusan Pemerintahan Bidang Komunikasi dan Informatika										30.000.000,00	0,00	0,00	0,00	33.000.000,00			

Kode Rekening	Urusan/Program/kegiatan	Prioritas Daerah	Sasaran Daerah	Lokasi	Indikator Kinerja						Pagu Indikatif (Rp)				Prakiraan Maju	Jenis Kegiatan	SKPD Penanggung jawab	Keterangan
					Hasil Program		Keluaran Kegiatan (Output)		Hasil Kegiatan		APBD	APBD Prop	APBN	DAK				
					Tolok Ukur	Target	Tolok Ukur	Target	Tolok Ukur	Target								
(1)	(2)	(3)	(4)	(5)	(6)	(7)	(8)	(9)	(10)	(11)	(12)	(13)	(14)	(15)	(16)	(17)	(18)	(19)
1.02.10.1.01.02.01.15	Program Pengembangan Komunikasi, Informasi dan Media Massa		Meningkatnya kualitas pelayanan publik		Persentase OPD yang terkoneksi jaringan komputer ; Jumlah publikasi informasi melalui media online ; Jumlah lelang pengadaan barang jasa ; Persentase menara dan tiang telekomunikasi yang berjin	100 %; 375 Publikasi; 250 Lelang; 80 %					30.000.000,00	0,00	0,00	0,00	33.000.000,00			
1.02.10.1.01.02.01.15.044	Pengelolaan Informasi Publik Perangkat Daerah			Kab Sleman			Pengelolaan informasi dan dokumentasi Perangkat daerah	12 bulan	Tingkat kepuasan pengunjung website	90 %	30.000.000,00	0,00	0,00	0,00	33.000.000,00	Keg. sgd berjalan		
1.02.18.1.01.02.01	Urusan Pemerintahan Bidang Kearsipan										22.570.000,00	0,00	0,00	0,00	24.827.000,00			
1.02.18.1.01.02.01.16	Program penyelamatan dan pelestarian dokumen/arsip daerah		Meningkatnya kualitas pelayanan publik		Persentase jumlah dokumen arsip yang mempunyai nilai guna yang diselamatkan.	20 %					22.570.000,00	0,00	0,00	0,00	24.827.000,00			
1.02.18.1.01.02.01.16.006	Pengelolaan Dokumen SKPD			Kab Sleman			Pengelolaan Arsip Perangkat Daerah	12 bulan	Persentase pengelolaan dokumen sesuai sistem kearsipan pola baru (SKPB)	100 %	22.570.000,00	0,00	0,00	0,00	24.827.000,00	Keg. sgd berjalan		
3.00.03.1.01.02.01	Urusan Inspektorat										46.621.000,00	0,00	0,00	0,00	51.283.100,00			
3.00.03.1.01.02.01.15	Program peningkatan sistem pengawasan internal dan pengendalian pelaksanaan kebijakan KDH		Meningkatnya akuntabilitas kinerja dan keuangan daerah		Persentase unit kerja dengan tingkat akuntabilitas minimal A; Jumlah SKPD yang mendapat pembinaan menuju WBK (Wilayah Bebas Korupsi) dan WBBM (Wilayah Birokrasi yang Bersih dan Melayani)	99 %; 20 Jumlah SKPD					46.621.000,00	0,00	0,00	0,00	51.283.100,00			
3.00.03.1.01.02.01.15.018	Penguatan pelaksanaan reformasi birokrasi			Kab Sleman			Dokumen Roadmap Reformasi Birokrasi Perangkat Daerah tahun 2020-2025	1 dokumen	Persentase area perubahan dalam Roadmap Reformasi Birokrasi yang dimonitoring sesuai kewenangan perangkat daerah	100 %	46.621.000,00	0,00	0,00	0,00	51.283.100,00	Keg. sgd berjalan		
						Dokumen Laporan Pelaksanaan Roadmap Reformasi Birokrasi Tahun 2019	1 dokumen											
3.00.05.1.01.02.01	Urusan Keuangan										320.620.000,00	0,00	0,00	0,00	0,00			



Kode Rekening	Urusan/Program/kegiatan	Prioritas Daerah	Sasaran Daerah	Lokasi	Indikator Kinerja						Pagu Indikatif (Rp)				Prakiraan Maju	Jenis Kegiatan	SKPD Penanggung jawab	Keterangan
					Hasil Program		Keluaran Kegiatan (Output)		Hasil Kegiatan		APBD	APBD Prop	APBN	DAK				
					Tolok Ukur	Target	Tolok Ukur	Target	Tolok Ukur	Target								
(1)	(2)	(3)	(4)	(5)	(6)	(7)	(8)	(9)	(10)	(11)	(12)	(13)	(14)	(15)	(16)	(17)	(18)	(19)
3.00.05.1.01.02.01.15	Program peningkatan dan Pengembangan pengelolaan keuangan dan kekayaan daerah		Meningkatnya akuntabilitas kinerja dan keuangan daerah		Penerapan Standar Akuntansi Pemerintahan (SAP) berbasis akrual dengan baik dan benar; Presentase SKPD yang tertib administrasi pengelolaan Barang Milik Daerah (BMD)/aset daerah; Persentase temuan hasil pemeriksaan yang ditindaklanjuti	100 %; 100 %; 100 %					320.620.000,00	0,00	0,00	0,00	0,00			
3.00.05.1.01.02.01.15.111	Penatausahaan keuangan dan aset SKPD			Kab Sleman			Dokumen Laporan keuangan semesteran	2 dokumen	Persentase dokumen laporan keuangan dan aset SKPD tepat waktu dan sesuai dengan standar pelaporan	100 %	320.620.000,00	0,00	0,00	0,00	0,00			
							Dokumen Laporan Aset/BMD semesteran	2 dokumen										
<b>TOTAL</b>											<b>128.025.561.000,00</b>	<b>0,00</b>	<b>0,00</b>	<b>30.299.369.000,00</b>	<b>583.164.175.075,00</b>			

**RENCANA PROGRAM DAN KEGIATAN PRIORITAS DAERAH TAHUN 2020  
KABUPATEN SLEMAN**

SKPD

RUMAH SAKIT UMUM DAERAH SLEMAN

Kode Rekening	Urusan/Program/kegiatan	Prioritas Daerah	Sasaran Daerah	Lokasi	Indikator Kinerja						Pagu Indikatif (Rp)				Prakiraan Maju	Jenis Kegiatan	SKPD Penanggung jawab	Keterangan
					Hasil Program		Keluaran Kegiatan (Output)		Hasil Kegiatan									
					Tolok Ukur	Target	Tolok Ukur	Target	Tolok Ukur	Target	APBD	APBD Prop	APBN	DAK		1/2/3	1/2/3	
(1)	(2)	(3)	(4)	(5)	(6)	(7)	(8)	(9)	(10)	(11)	(12)	(13)	(14)	(15)	(16)	(17)	(18)	(19)
1.01.02.1.01.02.02	Urusan Pemerintahan Bidang Kesehatan										116.000.000.000,00	0,00	0,00	4.090.804.000,00	92.000.000.000,00			
1.01.02.1.01.02.02.26	Program pengadaan, peningkatan sarana dan prasarana rumah sakit/rumah sakit jiwa/rumah sakit paru-paru/rumah sakit mata		Meningkatnya kualitas kesehatan masyarakat		Cakupan sarana prasarana di rumah sakit	95 %					31.000.000.000,00	0,00	0,00	4.090.804.000,00	2.000.000.000,00			
1.01.02.1.01.02.02.26.018	Pengadaan alat-alat rumah sakit			RSUD Sleman			Tersedianya alat-alat rumah sakit untuk Pelayanan penunjang, instalasi Rawat Jalan, Instalasi Rawat Inap dan Instalasi Bedah Sentral	1 paket	Pemenuhan Alat-alat Rumah Sakit	90 %	26.500.000.000,00	0,00	0,00	4.090.804.000,00	0,00			
1.01.02.1.01.02.02.26.019	Pengadaan obat-obatan rumah sakit			RSUD Sleman			Pengadaan Obat-obatan, Bahan Medis Habis Pakai dan Alat Kesehatan habis pakai	3 Instalasi	Pemenuhan Obat-obatan, Bahan Medis Habis Pakai dan Alat Kesehatan Habis Pakai	90 %	2.500.000.000,00	0,00	0,00	0,00	0,00			
1.01.02.1.01.02.02.26.026	pengadaan sarana dan prasarana rawat inap TB( tuberculosa)			RSUD Sleman			Tersedianya sarana dan peralatan medik untuk penanganan Tuberculosa	1 paket	Pemenuhan alat penanganan tuberculosa	90 %	2.000.000.000,00	0,00	0,00	0,00	2.000.000.000,00			
1.01.02.1.01.02.02.32	Program Peningkatan Pelayanan Kesehatan		Meningkatnya kualitas kesehatan masyarakat		Pelayanan kesehatan masyarakat baik	33.8 %					85.000.000.000,00	0,00	0,00	0,00	90.000.000.000,00			
1.01.02.1.01.02.02.32.001	Pelayanan kesehatan dan pendukung pelayanan kesehatan			RSUD Sleman			Pelayanan Kesehatan Rumah Sakit	12 bulan	Cakupan Pelayanan Kesehatan Rumah Sakit	140000 pasien	85.000.000.000,00	0,00	0,00	0,00	90.000.000.000,00			
1.02.10.1.01.02.02	Urusan Pemerintahan Bidang Komunikasi dan Informatika										1.000.000.000,00	0,00	0,00	0,00	1.500.000.000,00			

Kode Rekening	Urusan/Program/kegiatan	Prioritas Daerah	Sasaran Daerah	Lokasi	Indikator Kinerja						Pagu Indikatif (Rp)				Prakiraan Maju	Jenis Kegiatan	SKPD Penanggung jawab	Keterangan
					Hasil Program		Keluaran Kegiatan (Output)		Hasil Kegiatan		APBD	APBD Prop	APBN	DAK				
					Tolok Ukur	Target	Tolok Ukur	Target	Tolok Ukur	Target								
(1)	(2)	(3)	(4)	(5)	(6)	(7)	(8)	(9)	(10)	(11)	(12)	(13)	(14)	(15)	(16)	(17)	(18)	(19)
1.02.10.1.01.02.02.19	Program optimalisasi pemanfaatan teknologi informasi				Jumlah modul layanan pemerintahan berbasis TIK ; Jumlah modul layanan publik (masyarakat) yang berbasis TIK ; Jumlah layanan pemda berbasis teknologi informasi yang terintegrasi ; Persentase peningkatan layanan informasi berbasis teknologi	55 layanan; 60 layanan; 42 ; 100 %					1.000.000.000,00	0,00	0,00	0,00	1.500.000.000,00			
1.02.10.1.01.02.02.19.001	Penyusunan sistem informasi terhadap layanan publik			RSUD Sleman			Jaringan sistem informasi terintegrasi di RSUD Sleman	2 paket	Cakupan sistem informasi terintegrasi untuk pengembangan pelayanan kesehatan dalam rangka pengembangan rumah sakit	90 %	1.000.000.000,00	0,00	0,00	0,00	1.500.000.000,00			
TOTAL											117.000.000.000,00	0,00	0,00	4.090.804.000,00	93.500.000.000,00			

**RENCANA PROGRAM DAN KEGIATAN PRIORITAS DAERAH TAHUN 2020  
KABUPATEN SLEMAN**

SKPD

RUMAH SAKIT UMUM DAERAH PRAMBANAN

Kode Rekening	Urusan/Program/kegiatan	Prioritas Daerah	Sasaran Daerah	Lokasi	Indikator Kinerja						Pagu Indikatif (Rp)				Prakiraan Maju	Jenis Kegiatan	SKPD Penanggung jawab	Keterangan
					Hasil Program		Keluaran Kegiatan (Output)		Hasil Kegiatan		APBD	APBD Prop	APBN	DAK				
					Tolok Ukur	Target	Tolok Ukur	Target	Tolok Ukur	Target								
(1)	(2)	(3)	(4)	(5)	(6)	(7)	(8)	(9)	(10)	(11)	(12)	(13)	(14)	(15)	(16)	(17)	(18)	(19)
1.01.02.1.01.02.03	Urusan Pemerintahan Bidang Kesehatan										34.285.000.000,00	0,00	0,00	2.350.000.000,00	43.970.000.000,00			
1.01.02.1.01.02.03.23	Program Standarisasi Pelayanan Kesehatan		Meningkatnya kualitas kesehatan masyarakat		Kualitas pelayanan kesehatan baik ;	100 %; 100 %					700.000.000,00	0,00	0,00	0,00	770.000.000,00			
1.01.02.1.01.02.03.23.001	Penyusunan standar kesehatan			RSUD Prambanan			Survei Akreditasi RS SNARS Ed 1	1 kali	RS Lulus Akreditasi	1 Paripurna	700.000.000,00	0,00	0,00	0,00	770.000.000,00			
						Surveillance visit ISO 9001:2015	2 kali	RS Terstandarisasi ISO 9001:2015	100 %									
						Jumlah peserta Bimtek Akreditasi	40 orang	Peserta lulus Bimtek Akreditasi	100 %									
						Jumlah peserta Pelatihan Mutu Internal	40 orang	Peserta lulus Bimtek PPGD	100 %									
						Jumlah peserta Bimtek PPGD	40 orang	Peserta lulus pelatihan mutu internal	100 %									
						Jumlah pegawai yang dilakukan uji kesehatan	274 orang	Kesehatan karyawan RS baik	100 %									
1.01.02.1.01.02.03.26	Program pengadaan, peningkatan sarana dan prasarana rumah sakit/rumah sakit jiwa/rumah sakit paru-paru/rumah sakit mata		Meningkatnya kualitas kesehatan masyarakat		Cakupan sarana prasarana di rumah sakit	95 %					8.585.000.000,00	0,00	0,00	2.350.000.000,00	15.200.000.000,00			
1.01.02.1.01.02.03.26.018	Pengadaan alat-alat rumah sakit			RSUD Prambanan			Alkes ruang IGD	1 paket	Ketersediaan alat kesehatan RS	90 %	1.150.000.000,00	0,00	0,00	2.350.000.000,00	7.000.000.000,00			
						Alkes Rawat Jalan	1 paket											
						Alkes Rawat inap	1 paket											
1.01.02.1.01.02.03.26.019	Pengadaan obat-obatan rumah sakit			RSUD Prambanan			Obat-obatan e catalog	1 paket	Ketersediaan obat sesuai formularium dan dan bahan medis habis pakai	100 %	7.000.000.000,00	0,00	0,00	0,00	7.700.000.000,00			
						Obat-obatan non e-catalog	1 paket											
						Bahan medis habis pakais e-catalog	1 paket											
						Bahan medis habis pakai non e-catalog	1 paket											

Kode Rekening	Urusan/Program/kegiatan	Prioritas Daerah	Sasaran Daerah	Lokasi	Indikator Kinerja						Pagu Indikatif (Rp)				Prakiraan Maju	Jenis Kegiatan	SKPD Penanggung jawab	Keterangan
					Hasil Program		Keluaran Kegiatan (Output)		Hasil Kegiatan		APBD	APBD Prop	APBN	DAK				
					Tolok Ukur	Target	Tolok Ukur	Target	Tolok Ukur	Target								
(1)	(2)	(3)	(4)	(5)	(6)	(7)	(8)	(9)	(10)	(11)	(12)	(13)	(14)	(15)	(16)	(17)	(18)	(19)
1.01.02.1.01.02.03.26.022	pengadaan perlengkapan dan mebelair rumah sakit (dapur, ruang pasien, laundry, ruang tunggu dll)			RSUD Prambanan			Pengadaan komputer dan perlengkapannya	1 paket	Sarana prasarana RS lengkap	85 %	435.000.000,00	0,00	0,00	0,00	500.000.000,00			
							Pengadaan AC	15 bh										
							Pengadaan kipas angin	30 bh										
							Pengadaan water heater	4 bh										
							Pengadaan almari	15 bh										
							Pengadaan meja kerja	12 bh										
							Pengadaan kursi kerja	50 bh										
							Pengadaan CCTV	1										
							Pengadaan alat kalibrasi	1 unit										
1.01.02.1.01.02.03.32	Program Peningkatan Pelayanan Kesehatan		Meningkatnya kualitas kesehatan masyarakat		Pelayanan kesehatan masyarakat baik	33.8 %					25.000.000.000,00	0,00	0,00	0,00	28.000.000.000,00			
1.01.02.1.01.02.03.32.001	Pelayanan kesehatan dan pendukung pelayanan kesehatan			RSUD Prambanan			Pelayanan kesehatan rumah sakit	12 bulan	Cakupan pelayanan kesehatan rumah sakit	56900 pasien	25.000.000.000,00	0,00	0,00	0,00	28.000.000.000,00			
3.00.05.1.01.02.03	Urusan Keuangan										2.250.000.000,00	0,00	0,00	0,00	0,00			
3.00.05.1.01.02.03.15	Program peningkatan dan Pengembangan pengelolaan keuangan dan kekayaan daerah		Meningkatnya akuntabilitas kinerja dan keuangan daerah		Penerapan Standar Akuntansi Pemerintahan (SAP) berbasis akrual dengan baik dan benar; Presentase SKPD yang tertib administrasi pengelolaan Barang Milik Daerah (BMD)/aset daerah; Persentase temuan hasil pemeriksaan yang ditindaklanjuti	100 %; 100 %; 100 %					2.250.000.000,00	0,00	0,00	0,00	0,00			

Kode Rekening	Urusan/Program/kegiatan	Prioritas Daerah	Sasaran Daerah	Lokasi	Indikator Kinerja						Pagu Indikatif (Rp)				Prakiraan Maju	Jenis Kegiatan	SKPD Penanggung jawab	Keterangan	
					Hasil Program		Keluaran Kegiatan (Output)		Hasil Kegiatan		APBD	APBD Prop	APBN	DAK					
					Tolok Ukur	Target	Tolok Ukur	Target	Tolok Ukur	Target									
(1)	(2)	(3)	(4)	(5)	(6)	(7)	(8)	(9)	(10)	(11)	(12)	(13)	(14)	(15)	(16)	(17)	(18)	(19)	
3.00.05.1.01.02.03.15.038	Pengadaan Peralatan dan Mesin			RSUD Prambanan			Pengadaan Lift pasien	1 unit	Sarana dan Prasarana RS	85 %	2.250.000.000,00	0,00	0,00	0,00	0,00				
							Pengadaan Pneumatic tube	1 unit											
							Pengadaan instalasi gas medis	1 paket											
TOTAL											36.535.000.000,00	0,00	0,00	2.350.000.000,00	43.970.000.000,00				

**RENCANA PROGRAM DAN KEGIATAN PRIORITAS DAERAH TAHUN 2020  
KABUPATEN SLEMAN**

SKPD **DINAS PEKERJAAN UMUM, PERUMAHAN DAN KAWASAN PERMUKIMAN**

Kode Rekening	Urusan/Program/kegiatan	Prioritas Daerah	Sasaran Daerah	Lokasi	Indikator Kinerja						Pagu Indikatif (Rp)				Prakiraan Maju	Jenis Kegiatan	SKPD Penanggung jawab	Keterangan
					Hasil Program		Keluaran Kegiatan (Output)		Hasil Kegiatan		APBD	APBD Prop	APBN	DAK				
					Tolok Ukur	Target	Tolok Ukur	Target	Tolok Ukur	Target								
(1)	(2)	(3)	(4)	(5)	(6)	(7)	(8)	(9)	(10)	(11)	(12)	(13)	(14)	(15)	(16)	(17)	(18)	(19)
1.01.03.1.01.03.01	Urusan Pemerintahan Bidang Pekerjaan Umum dan Penataan Ruang										7.624.755.150,00	0,00	0,00	0,00	8.387.230.665,00			
1.01.03.1.01.03.01.01	Program Pelayanan Administrasi Perkantoran		Meningkatnya kualitas pelayanan publik		Persentase pemenuhan layanan administrasi perkantoran	100 %					1.717.872.400,00	0,00	0,00	0,00	1.889.659.640,00			
1.01.03.1.01.03.01.01.007	Penyediaan jasa administrasi keuangan			DPUPKP			Pembayaran honorarium pengelola keuangan dan barang	12 bulan	Persentase tertib administrasi pengelolaan keuangan perangkat daerah	100 %	177.780.000,00	0,00	0,00	0,00	195.558.000,00			
1.01.03.1.01.03.01.01.024	Penyediaan jasa keamanan dan Kebersihan			DPUPKP			Pelayanan keamanan dan kebersihan kantor	12 bulan	Persentase lingkungan kantor yang terjaga kebersihan dan keamanannya	100 %	413.772.000,00	0,00	0,00	0,00	455.149.200,00	Keg. sgd berjalan		
1.01.03.1.01.03.01.01.025	Penunjang pelayanan administrasi perkantoran			DPUPKP			Pembayaran jasa langganan ATK Pelayanan perjalanan dinas dan administrasi kantor lainnya Pengadaan peralatan dan perlengkapan kantor	12 bulan 1 paket 12 bulan 12 bulan	Persentase pemenuhan kebutuhan jasa langganan, perjalanan dinas dan administrasi kantor lainnya	100 %	1.126.320.400,00	0,00	0,00	0,00	1.238.952.440,00	Keg. sgd berjalan		
1.01.03.1.01.03.01.02	Program peningkatan sarana dan prasarana aparatur		Meningkatnya kualitas pelayanan publik		Persentase sarana dan prasarana aparatur dalam kondisi baik	75 %					5.475.355.650,00	0,00	0,00	0,00	6.022.891.215,00			
1.01.03.1.01.03.01.02.033	Pemeliharaan rutin/berkala gedung, kendaraan, peralatan, mesin dan meubelair			DPUPKP			Pemeliharaan peralatan dan perlengkapan kantor Pemeliharaan gedung Pemeliharaan kendaraan roda 4 Layanan penyediaan BBM Pemeliharaan taman Pengadaan alat perkantoran/ alat bantu kerja	12 bulan 1 paket 18 unit 12 bulan 1 paket 1 ls	Persentase cakupan gedung, kendaraan dinas, peralatan, mesin dan meubelair dalam kondisi baik	75 %	4.955.325.650,00	0,00	0,00	0,00	5.450.858.215,00	Keg. sgd berjalan		
1.01.03.1.01.03.01.02.034	pengadaan pakaian kerja dan kelengkapannya			DPUPKP			Pakaian kerja lapangan dan kelengkapannya	1 ls	Pakaian kerja dan kelengkapannya dalam kondisi baik	100 %	520.030.000,00	0,00	0,00	0,00	572.033.000,00	Keg. sgd berjalan		
1.01.03.1.01.03.01.05	Program peningkatan kapasitas sumber daya aparatur		Meningkatnya kualitas pelayanan publik		Persentase pengelolaan kepegawaian yang dilaksanakan tepat waktu	100 %					184.084.600,00	0,00	0,00	0,00	202.493.060,00			

SKPD DINAS PEKERJAAN UMUM, PERUMAHAN DAN KAWASAN PERMUKIMAN

Kode Rekening	Urusan/Program/kegiatan	Prioritas Daerah	Sasaran Daerah	Lokasi	Indikator Kinerja						Pagu Indikatif (Rp)				Prakiraan Maju	Jenis Kegiatan	SKPD Penanggung jawab	Keterangan	
					Hasil Program		Keluaran Kegiatan (Output)		Hasil Kegiatan		APBD	APBD Prop	APBN	DAK					
					Tolok Ukur	Target	Tolok Ukur	Target	Tolok Ukur	Target									
(1)	(2)	(3)	(4)	(5)	(6)	(7)	(8)	(9)	(10)	(11)	(12)	(13)	(14)	(15)	(16)	(17)	(18)	(19)	
1.01.03.1.01.03.01.05.009	Pengelolaan kepegawaian dan peningkatan kapasitas pegawai			DPUPKP			Peserta yang mengikuti bimtek, workshop, seminar, lokakarya	30 orang	Persentase pengelolaan kepegawaian yang dilaksanakan tepat waktu dan sesuai dengan peraturan perundangan yang berlaku	100 %	184.084.600,00	0,00	0,00	0,00	202.493.060,00	Keg. sgd berjalan			
1.01.03.1.01.03.01.06	Program peningkatan pengembangan sistem pelaporan capaian kinerja dan keuangan		Meningkatnya akuntabilitas kinerja dan keuangan daerah		Persentase pelaporan capaian kinerja dan keuangan dilaksanakan tepat waktu	100 %					247.442.500,00	0,00	0,00	0,00	272.186.750,00				
1.01.03.1.01.03.01.06.007	Penyusunan profil data			DPUPKP			Buku Profil SKPD	1 dokumen	Persentase ketersediaan data perencanaan dan evaluasi pembangunan daerah	35 %	48.557.500,00	0,00	0,00	0,00	53.413.250,00	Keg. sgd berjalan			
1.01.03.1.01.03.01.06.015	Penyusunan Perencanaan dan Evaluasi Kinerja Perangkat Daerah			DPUPKP			Dokumen evaluasi kinerja Dinas Pekerjaan Umum Perumahan dan Kawasan Permukiman	15dokumen	Persentase dokumen perencanaan dan laporan kinerja dilaporkan tepat waktu dan hasil pengendalian evaluasi sesuai dengan peraturan perundang-undangan	100 %	198.885.000,00	0,00	0,00	0,00	218.773.500,00	Keg. sgd berjalan			
			Dokumen perencanaan kinerja Dinas Pekerjaan Umum Perumahan dan Kawasan Permukiman	4 dokumen															
			Dokumen anggaran Dinas Pekerjaan Umum Perumahan dan Kawasan Permukiman	4dokumen															
1.01.03.1.01.03.01.15	Program Pembangunan Jalan dan Jembatan		Meningkatnya prasarana dan sarana perekonomian		Cakupan Pembangunan jalan dan jembatan ; ;	29.1 %; 40.85 %; 17.95 %					65.934.949.000,00	0,00	0,00	30.209.365.000,00	70.570.907.000,00				
1.01.03.1.01.03.01.15.006	Peningkatan jalan			Kabupaten Sleman			Peningkatan Jalan Jamblangan - Ngepring	1.4 km	Persentase Jalan Kondisi Baik	55 %	36.275.605.300,00	0,00	0,00	30.209.365.000,00	39.903.165.830,00	Keg. sgd berjalan			
			Peningkatan Jalan Glondong - Tegalrejo	2 km															
			Peningkatan Jalan Nglengkong - Losari	1 km															
			Peningkatan Jalan Sumber - Kwayuhan	1 km															
			Peningkatan Jalan Ledoksari - Nglengkong	1 km															
			Peningkatan Jalan Kaliduren - Sumber	1 km															
			Peningkatan Jalan Nandan - Krikilan	1 km															
			Peningkatan Jalan Watuadeg - Plosorejo	1 km															
			Peningkatan Jalan Gejayan - Manukan	1.9 km															
			Peningkatan Jalan Tanen - Banteng	0.6 km															
			Peningkatan Jalan Karang Kalasan - Salakan	1 km															
			Biaya Penunjang	1 ls															
			Konsultan Pengawas	1 ls															



Kode Rekening	Urusan/Program/kegiatan	Prioritas Daerah	Sasaran Daerah	Lokasi	Indikator Kinerja						Pagu Indikatif (Rp)				Prakiraan Maju	Jenis Kegiatan	SKPD Penanggung jawab	Keterangan	
					Hasil Program		Keluaran Kegiatan (Output)		Hasil Kegiatan		APBD	APBD Prop	APBN	DAK					
					Tolok Ukur	Target	Tolok Ukur	Target	Tolok Ukur	Target									
(1)	(2)	(3)	(4)	(5)	(6)	(7)	(8)	(9)	(10)	(11)	(12)	(13)	(14)	(15)	(16)	(17)	(18)	(19)	
1.01.03.1.01.03.01.15.007	Peningkatan jembatan dan gorong-gorong			Kabupaten Sleman			Peningkatan Jembatan Rejodani (22 x 8 m)	1 paket	Persentase Jembatan dan gorong-gorong kondisi baik	76.6 %	27.682.033.700,00	0,00	0,00	0,00	30.450.237.070,00	Keg. sdg berjalan			
							Peningkatan Jembatan Sayidan (9 x 8 m)	1 paket											
							Peningkatan Jembatan Gremyangan (Lanjutan, 80 x 9 m)	1 paket											
							Gorong-gorong Jl. Klangkapan - kurahan (PUPM)	1 buah											
							Gorong-gorong Jl. Nambongan - Kregolan Paket 1 (PUPM)	1 buah											
							Gorong-gorong Jl. Barongan - Somokaton Paket 1 (PUPM)	1 buah											
							Gorong-gorong Jl. Pugeran - Paingan (PUPM)	1 buah											
							Gorong-gorong Jl. Nglampis - Kaliduren (PUPM)	1 buah											
							Peningkatan Gorong-gorong di jalan Kabupaten	7 buah											
							Biaya Penunjang	1 ls											
							Konsultan Pengawas	1 ls											
							Gorong-gorong Jl Nambongan-Kregolan Paket 2 (PUPM)	1 buah											
							Gorong-gorong jl Barongan-Somokaton Paket 2 (PUPM)	1 buah											
1.01.03.1.01.03.01.15.008	Perencanaan Teknis Jalan dan Jembatan			Kabupaten Sleman			Perencanaan Teknis Peningkatan Jalan	30 km	Terpenuhinya Perencanaan Teknis Jalan dan Jembatan	80 %	1.977.310.000,00	0,00	0,00	0,00	217.504.100,00	Keg. sdg berjalan			
							Perencanaan Teknis Rehabilitasi / Pemeliharaan Jalan	25 km											
							DED Jembatan	10 bh											
							DED Gorong-gorong	20 bh											
1.01.03.1.01.03.01.16	Program Pembangunan saluran drainase/gorong-gorong		Meningkatnya prasarana dan sarana perekonomian		Proporsi drainase dan gorong-gorong kabupaten dalam kondisi baik	64.55 %					14.888.814.500,00	0,00	0,00	0,00	16.377.695.950,00				

Kode Rekening	Urusan/Program/kegiatan	Prioritas Daerah	Sasaran Daerah	Lokasi	Indikator Kinerja						Pagu Indikatif (Rp)				Prakiraan Maju	Jenis Kegiatan	SKPD Penanggung jawab	Keterangan
					Hasil Program		Keluaran Kegiatan (Output)		Hasil Kegiatan		APBD	APBD Prop	APBN	DAK				
					Tolok Ukur	Target	Tolok Ukur	Target	Tolok Ukur	Target								
(1)	(2)	(3)	(4)	(5)	(6)	(7)	(8)	(9)	(10)	(11)	(12)	(13)	(14)	(15)	(16)	(17)	(18)	(19)
1.01.03.1.01.03.01.16.001	Perencanaan Pembangunan saluran drainase/gorong-gorong			Kabupaten Sleman			DED Drainase Sleman Timur	1 dokumen	Terpenuhinya perencanaan saluran drainase/gorong-gorong	70 %	1.082.075.000,00	0,00	0,00	0,00	1.190.282.500,00	Keg. sdg berjalan		
							DED Drainase Sleman Tengah	1 dokumen										
							DED Drainase Sleman Barat	1 dokumen										
							DED Drainase Rejodani - Mancasan (R.120) Bantarjo, Donoharjo, Ngaglik	1 dokumen										
							DED Drainase Sidorejo, Selomartani, Kalasan, Sleman	1 dokumen										
							DED Drainase Toragan, Tlogoadi, Mlati	1 dokumen										
							DED Drainase Jalan TPU - Kuragan, Seyegan	1 dokumen										
							DED Drainase Kepitu, Trimulyo, Sleman	1 dokumen										
							DED Drainase Jalan Turi	1 dokumen										
							DED Drainase Kaliduren I, Moyudan	1 dokumen										
							DED Drainase Jl. Djiwoto, Sendangrejo, Minggir	1 dokumen										
1.01.03.1.01.03.01.16.003	Pembangunan saluran drainase/gorong-gorong			Kabupaten Sleman			Pembangunan Saluran Drainase Paket I (Kec. Ngaglik)	1 paket	Menurunnya Kawasan Rawan Genangan	40 %	12.375.452.500,00	0,00	0,00	0,00	13.612.997.750,00	Keg. sdg berjalan		
							Pembangunan Saluran Drainase Paket II (Kec. Cangkringan)	1 paket										
							Pembangunan Saluran Drainase Paket III (Kec. Mlati dan Kec. Sleman)	1 paket										
							Pembangunan Saluran Drainase IV (Kec. Berbah dan Kec. Kalasan)	1 paket										
							Pembangunan Saluran Drainase Paket V (Kec. Ngemplak, Kec. Prambanan dan Kec. Pakem)	1 paket										
							Pembangunan Saluran Drainase VI (Kec. Seyegan, Kec. Gamping dan Kec. Moyudan)	1 paket										
							Pembangunan Saluran Drainase VII (Kec. Godean)	1 paket										
1.01.03.1.01.03.01.16.005	Pemeliharaan Rutin Saluran Drainase			Kabupaten Sleman			Pemeliharaan Saluran Drainase	30000 m	Menurunnya kawasan rawan genangan	30 %	1.431.287.000,00	0,00	0,00	0,00	1.574.415.700,00	Keg. sdg berjalan		
1.01.03.1.01.03.01.18	Program rehabilitasi/pemeliharaan Jalan dan Jembatan		Meningkatnya prasarana dan sarana perekonomian		Cakupan rehabilitasi /Pemeliharaan Jalan dan Jembatan ; ;	40.1 %; 21.1 %; 54.39 %					59.910.000.000,00	0,00	0,00	0,00	65.901.000.000,00			

Kode Rekening	Urusan/Program/kegiatan	Prioritas Daerah	Sasaran Daerah	Lokasi	Indikator Kinerja						Pagu Indikatif (Rp)				Prakiraan Maju	Jenis Kegiatan	SKPD Penanggung jawab	Keterangan
					Hasil Program		Keluaran Kegiatan (Output)		Hasil Kegiatan		APBD	APBD Prop	APBN	DAK				
					Tolok Ukur	Target	Tolok Ukur	Target	Tolok Ukur	Target								
(1)	(2)	(3)	(4)	(5)	(6)	(7)	(8)	(9)	(10)	(11)	(12)	(13)	(14)	(15)	(16)	(17)	(18)	(19)
1.01.03.1.01.03.01.18.003	Rehabilitasi/pemeliharaan jalan			Kabupaten Sleman			Pemeliharaan Berkala Jalan Ngangkruk - Babadan	1 km	Kondisi Jalan Kabupaten Beraspal Baik	54.7 %	50.210.000.000,00	0,00	0,00	0,00	55.231.000.000,00	Keg. sdg berjalan		
						Pemeliharaan Berkala Jalan Gentan - Gandok	1.1 km											
						Pemeliharaan Berkala Jalan Sawahan - Tangkulan	1.9 km											
						Pemeliharaan Berkala Jalan Sukunan - Lebasan	0.5 km											
						Pemeliharaan Berkala Jalan Beran - Balong	1.1 km											
						Pemeliharaan Berkala Jalan Demangan - Misan	1.3 km											
						Pemeliharaan Berkala Jalan Blendung - Gesikan	0.75 km											
						Talud Jalan Setran - Pakelan (PUPM)	450 m											
						Talud Jalan Bendosari - Goser (PUPM)	350 m											
						Talud Jalan Sumber - Kwayuhan (PUPM)	500 m											
						Talud Jalan Ngapak - Minggir (PUPM)	350 m											
						Talud Jalan Padon - Minggir (PUPM)	350 m											
						Talud Jalan Berjo - Celungan (PUPM)	150 m											
						Talud Jalan Perengkembang - Jitengan (PUPM)	150 m											
						Talud Jalan Pasekan - Sembung (PUPM)	800 m											
						Talud Jalan Brayut - Kayunan (PUPM)	700 m											
						Talud Jalan Medari - Panasan (PUPM)	200 m											
						Talud Jalan Miesen - Jambean (PUPM)	800 m											
						Talud Jalan Kemusuk - Seyegan (PUPM)	700 m											
						Talud Jalan Sedogan - Sempu (PUPM)	900 m											
						Talud Jalan Ngepas - Beneran (PUPM)	1000 m											
						Talud Jalan Blembem - Tanen (PUPM)	1000 m											
						Talud Jalan Bangunharjo - Kawedan (PUPM)	800 m											
						Talud Jalan Ngepring - Ngangring (PUPM)	240 m											
						Talud Jalan Gading - Imorejo (PUPM)	500 m											
						Talud Jalan Turi - Gondosarum (PUPM)	45 m											
						Talud Jalan Panggung - Selorejo (PUPM)	1000 m											
						Talud Jalan Plumbon - Mudal (PUPM)	400 m											
						Talud Jalan Babadan - Kemasan (PUPM)	200 m											
						Talud Jalan Pakem - Klurak (PUPM)	300 m											
						Talud Jalan Kalasan - Potrojayan (PUPM)	250 m											
						Talud Jalan Ledeksari - Nglengkong (PUPM)	75 m											
						Talud Jalan Kenaran - Losari (PUPM)	200 m											
						Biaya Penunjang	1 ls											
						Konsultan Pengawas	1 ls											
						Pemeliharaan Berkala Jalan KRT Pringgodingrat	0.9 km											
						Pemeliharaan Berkala Jalan Merbabu	0.4 km											
						Pemeliharaan Berkala Jalan Turgo	0.4 km											
						Pemeliharaan Berkala Jalan Turgenen - Tegai Donon (pokir)	1.45 km											
1.01.03.1.01.03.01.18.010	Pemeliharaan Rutin Jalan dan Jembatan			Kabupaten Sleman			Pemeliharaan Rutin Jalan	400 km	Kondisi jalan kabupaten beraspal baik	54.7 %	9.700.000.000,00	0,00	0,00	0,00	10.670.000.000,00	Keg. sdg berjalan		
						Pemeliharaan Rutin Jembatan	25 buah	59.36 %										
						Pemeliharaan Rutin Gorong-gorong	30 buah											
1.01.03.1.01.03.01.22	Program Pembangunan sistem informasi/data base jalan dan jembatan		Meningkatnya prasarana dan sarana perekonomian		Cakupan ketersediaan data base jalan dan jembatan	100 Dokumen					1.300.000.000,00	0,00	0,00	0,00	1.430.000.000,00			

Kode Rekening	Urusan/Program/kegiatan	Prioritas Daerah	Sasaran Daerah	Lokasi	Indikator Kinerja						Pagu Indikatif (Rp)				Prakiraan Maju	Jenis Kegiatan	SKPD Penanggung jawab	Keterangan
					Hasil Program		Keluaran Kegiatan (Output)		Hasil Kegiatan		APBD	APBD Prop	APBN	DAK				
					Tolok Ukur	Target	Tolok Ukur	Target	Tolok Ukur	Target								
(1)	(2)	(3)	(4)	(5)	(6)	(7)	(8)	(9)	(10)	(11)	(12)	(13)	(14)	(15)	(16)	(17)	(18)	(19)
1.01.03.1.01.03.01.22.001	Penyusunan sistem informasi/data base jalan			Kabupaten Sleman			Pemutakhiran data base jalan dan jembatan Dokumen leger jalan Pelayanan Perizinan Rumija	1 dokumen 1 dokumen 1 dokumen	Persentase bahan perencanaan jalan	60 %	1.300.000.000,00	0,00	0,00	0,00	1.430.000.000,00	Keg. sgd berjalan		
<b>1.01.03.1.01.03.01.23</b>	<b>Program peningkatan sarana dan prasarana kebinamargaan</b>		<b>Meningkatnya prasarana dan sarana perekonomian</b>		<b>Proporsi sarana prasarana kebinamargaan dalam kondisi baik</b>	<b>98 %</b>					<b>2.563.151.000,00</b>	<b>0,00</b>	<b>0,00</b>	<b>0,00</b>	<b>2.819.466.100,00</b>			
1.01.03.1.01.03.01.23.015	Pemeliharaan alat-alat ukur dan bahan laboratorium			Kabupaten Sleman			Operasional/pemeliharaan alat-alat ukur dan bahan laboratorium	48 unit	Alat ukur laboratorium dalam kondisi baik	90 %	118.990.000,00	0,00	0,00	0,00	130.889.000,00	Keg. sgd berjalan		
1.01.03.1.01.03.01.23.016	Pemeliharaan sarana dan prasarana kebinamargaan			Kabupaten Sleman			Operasional dan pemeliharaan excavator	2 unit	Sarana dan prasarana kebinamargaan berjalan baik	90 %	2.444.161.000,00	0,00	0,00	0,00	2.688.577.100,00	Keg. sgd berjalan		
						Operasional dan pemeliharaan backhoe loader	1 unit											
						Operasional dan pemeliharaan vibro	1 unit											
						Operasional dan pemeliharaan finisher	1 unit											
						Operasional dan pemeliharaan mini excavator	1 unit											
						Operasional dan pemeliharaan trailer/self loader	2 unit											
						Operasional dan pemeliharaan tandem roller	2 unit											
						Operasional dan pemeliharaan pneumatic tandem roller	1 unit											
						Pengadaan suku cadang mesin gilas	1 ls											
						Operasional dan pemeliharaan asphalt sprayer	1 unit											
						Operasional dan pemeliharaan fork lift	1											
						Operasional dan pemeliharaan mesin gilas	24 unit											
						Operasional dan pemeliharaan AMP 500	1 unit											
						Operasional dan Pemeliharaan AMP 800	1 unit											
						Operasional dan pemeliharaan whell loader	1 unit											
						Operasional dan pemeliharaan stone crusher	1 unit											
						Pengadaan mesin Listrik AMP	4 unit											
						Operasional jasa keamanan	6 orang											
						Operasional jasa kebersihan	2 orang											

Kode Rekening	Urusan/Program/kegiatan	Prioritas Daerah	Sasaran Daerah	Lokasi	Indikator Kinerja						Pagu Indikatif (Rp)				Prakiraan Maju	Jenis Kegiatan	SKPD Penanggung jawab	Keterangan
					Hasil Program		Keluaran Kegiatan (Output)		Hasil Kegiatan		APBD	APBD Prop	APBN	DAK				
					Tolok Ukur	Target	Tolok Ukur	Target	Tolok Ukur	Target								
(1)	(2)	(3)	(4)	(5)	(6)	(7)	(8)	(9)	(10)	(11)	(12)	(13)	(14)	(15)	(16)	(17)	(18)	(19)
1.01.03.1.01.03.01.24	Program pengembangan dan pengelolaan jaringan irigasi, rawa dan jaringan pengairan lainnya		Meningkatnya prasarana dan sarana perekonomian		Cakupan ketersediaan air untuk pertanian	79.6 %					37.986.716.650,00	0,00	0,00	10.485.913.000,00	29.749.759.530,00			
1.01.03.1.01.03.01.24.001	Perencanaan pembangunan jaringan irigasi			Kabupaten Sleman			Dokumen perencanaan teknis	6 paket	Tersedianya Perencanaan Teknis Irigasi yang baik	100 %	750.000.000,00	0,00	0,00	0,00	825.000.000,00	Keg. sgd berjalan		
							Updating data prasarana irigasi	1 dokumen	Pengelolaan jaringan irigasi meningkat	30 %								
1.01.03.1.01.03.01.24.010	Rehabilitasi/pemeliharaan jaringan irigasi			Kabupaten Sleman			Rehabilitasi bendung dan saluran	28 DI	Kondisi bendung dan saluran baik	75 %	10.112.448.500,00	0,00	0,00	3.000.000.000,00	11.123.693.350,00	Keg. sgd berjalan		
1.01.03.1.01.03.01.24.018	Pembangunan/peningkatan Jaringan Irigasi			Kabupaten Sleman			Peningkatan jaringan Irigasi	65 Daerah Irigasi	Meningkatnya kondisi jaringan irigasi pada bendung dan saluran	68 %	21.171.592.650,00	0,00	0,00	7.485.913.000,00	11.123.693.350,00	Keg. sgd berjalan		
1.01.03.1.01.03.01.24.021	Pengelolaan Perijinan Bidang Irigasi			Kabupaten Sleman			Perijinan Bidang Irigasi	235 rekomendasi	Meningkatnya kesadaran masyarakat dalam pengelolaan irigasi	20 %	165.000.000,00	0,00	0,00	0,00	181.500.000,00	Keg. sgd berjalan		
1.01.03.1.01.03.01.24.023	Peningkatan Kelembagaan kebijakan Pengelolaan Irigasi			Kabupaten Sleman			Sidang Komisi Irigasi	5 kali	Kelembagaan yang aktif dan peran masyarakat dalam pengelolaan irigasi	75 %	129.843.900,00	0,00	0,00	0,00	142.828.290,00	Keg. sgd berjalan		
						Pemberdayaan Kelompok GP3A	3 GP3A											
1.01.03.1.01.03.01.24.024	Operasi dan Pemeliharaan Jaringan Irigasi Wilayah Barat			Kabupaten Sleman			Peningkatan Fungsi Daerah Irigasi	40 DI	Kondisi jaringan irigasi baik	75 %	1.986.331.400,00	0,00	0,00	0,00	2.184.964.540,00	Keg. sgd berjalan		
						Peningkatan Fungsi Saluran Irigasi	100 km											
							Peningkatan Fungsi Pintu Air	12 buah	Fungsi jaringan sumur pompa lebih optimal	20 %								
						Kualitas infrastruktur pengambilan dan saluran pembawa baik	2 lokasi											
1.01.03.1.01.03.01.24.025	Operasi dan Pemeliharaan Jaringan irigasi Wilayah Tengah			Kabupaten Sleman			Peningkatan Fungsi Daerah Irigasi	9 DI	Kondisi jaringan irigasi baik	75 %	1.818.700.200,00	0,00	0,00	0,00	2.130.000.000,00	Keg. sgd berjalan		
						Peningkatan Fungsi Saluran Irigasi	75 km											
							Peningkatan Fungsi Pintu Air	15 buah	Fungsi jaringan sumur pompa lebih optimal	20 %								
						Kualitas prasarana pengambilan dan saluran pembawa baik	3 lokasi											
1.01.03.1.01.03.01.24.026	Operasi dan Pemeliharaan Jaringan Irigasi Wilayah Timur			Kabupaten Sleman			Peningkatan Fungsi Daerah Irigasi	9 DI	Kondisi jaringan irigasi baik	75 %	1.852.800.000,00	0,00	0,00	0,00	2.038.080.000,00	Keg. sgd berjalan		
						Peningkatan Fungsi Saluran Irigasi	50 km											
							Peningkatan Fungsi Pintu Air	12 buah	Fungsi jaringan sumur pompa lebih optimal	20 %								
						Peningkatan kualitas infrastuktur pengambilan dan saluran pembawa	5 lokasi											
1.01.03.1.01.03.01.25	Program penyediaan dan pengolahan air baku		Meningkatnya kualitas lingkungan hidup		Kondisi Prasarana penyediaan air baku baik	79.6 %					55.681.600,00	0,00	0,00	0,00	61.249.760,00			
1.01.03.1.01.03.01.25.005	Peningkatan partisipasi masyarakat dalam pengelolaan air			Kabupaten Sleman			Pemberdayaan dan Pembinaan Kelembagaan Mata Air	4 lokasi	Peningkatan Peran Masyarakat Dalam Pengelolaan Mata Air	40 %	55.681.600,00	0,00	0,00	0,00	61.249.760,00	Keg. sgd berjalan		
1.01.03.1.01.03.01.26	Program pengembangan, pengelolaan dan konversi sungai, danau dan sumber daya air lainnya		Meningkatnya prasarana dan sarana perekonomian		Embung dan sungai terkelola baik	84.65 %					4.669.229.800,00	0,00	0,00	0,00	5.136.152.780,00			

Kode Rekening	Urusan/Program/kegiatan	Prioritas Daerah	Sasaran Daerah	Lokasi	Indikator Kinerja						Pagu Indikatif (Rp)				Prakiraan Maju	Jenis Kegiatan	SKPD Penanggung jawab	Keterangan
					Hasil Program		Keluaran Kegiatan (Output)		Hasil Kegiatan		APBD	APBD Prop	APBN	DAK				
					Tolok Ukur	Target	Tolok Ukur	Target	Tolok Ukur	Target								
(1)	(2)	(3)	(4)	(5)	(6)	(7)	(8)	(9)	(10)	(11)	(12)	(13)	(14)	(15)	(16)	(17)	(18)	(19)
1.01.03.1.01.03.01.26.001	Pembangunan embung dan bangunan penampung air lainnya			Kabupaten Sleman			Pembangunan / peningkatan kuantitas dan kualitas mata air	5 lokasi	Meningkatnya Ketersediaan Mata Air	10 %	789.270.000,00	0,00	0,00	0,00	868.197.000,00	Keg. sgd berjalan		
1.01.03.1.01.03.01.26.005	Peningkatan partisipasi masyarakat dalam pengelolaan sungai, danau dan sumber daya air lainnya			Kabupaten Sleman			Hari Air untuk sasaran konservasi	1 kali	Meningkatkan kesadaran masyarakat dalam pengelolaan sumber daya air	30 %	244.070.000,00	0,00	0,00	0,00	268.477.000,00	Keg. sgd berjalan		
							Gerakan Irigasi Bersih	2 kali										
1.01.03.1.01.03.01.26.011	Rehabilitasi/Pemeliharaan Normalisasi saluran sungai dan pembinaan penanganan pengendalian daya rusak sungai			Kabupaten Sleman			Terpeliharanya sungai, embung dan mata air dalam kondisi baik	12 lokasi	Prasarana dan sarana sumber daya air dengan kondisi baik	10 %	2.000.000.000,00	0,00	0,00	0,00	2.200.000.000,00	Keg. sgd berjalan		
							Penanganan Pengendalian Daya Rusak Ai	35 kali										
1.01.03.1.01.03.01.26.012	Pengelolaan sempadan sungai, embung dan mata air			Kabupaten Sleman			Terpeliharanya sungai dalam kondisi baik	2 lokasi	Prasarana dan sarana pengelola sumber daya air dengan kondisi baik	10 %	684.534.600,00	0,00	0,00	0,00	752.988.060,00	Keg. sgd berjalan		
							Tersedianya data sungai (dalam, lebar, debit, panjang)	47 sungai										
1.01.03.1.01.03.01.26.014	Pemeliharaan dan rehabilitasi embung dan bangunan penampung air lainnya Wilayah Barat			Kabupaten Sleman			Pemeliharaan Embung	6 lokasi	Embung dan Mata Air dalam kondisi baik	20 %	289.005.100,00	0,00	0,00	0,00	317.905.610,00	Keg. sgd berjalan		
							Pemeliharaan Mata Air	12 lokasi										
1.01.03.1.01.03.01.26.015	Pemeliharaan dan rehabilitasi embung dan bangunan penampung air lainnya Wilayah Tengah			Kabupaten Sleman			Pemeliharaan Embung	6 lokasi	Embung dan Mata Air dalam kondisi baik	20 %	264.361.000,00	0,00	0,00	0,00	290.797.100,00	Keg. sgd berjalan		
							Pemeliharaan Mata Air	12 lokasi										
1.01.03.1.01.03.01.26.016	Pemeliharaan dan rehabilitasi embung dan bangunan penampung air lainnya Wilayah Timur			Kabupaten Sleman			Pemeliharaan Embung	4 lokasi	Embung dan Mata Air dalam kondisi baik	20 %	269.489.100,00	0,00	0,00	0,00	296.438.010,00	Keg. sgd berjalan		
							Pemeliharaan Mata Air	9 lokasi										
1.01.03.1.01.03.01.26.018	Penilaian Kota Sehat Adipura			Kabupaten Sleman			Sungai dalam kondisi terpelihara	10 lokasi	Kebersihan dan Kelestarian sungai terjaga	20 %	128.500.000,00	0,00	0,00	0,00	141.350.000,00	Keg. sgd berjalan		
<b>1.01.03.1.01.03.01.27</b>	<b>Program pengembangan kinerja pengelolaan air minum dan air limbah</b>		<b>Meningkatnya kualitas lingkungan hidup</b>				<b>Ketersediaan instalasi pengolah air limbah terpusat (IPAL) ; Ketersediaan instalasi pengolah air limbah terpusat (SR) ; Cakupan ketersediaan layanan air bersih/air minum masyarakat</b>				<b>12.109.406.800,00</b>	<b>0,00</b>	<b>0,00</b>	<b>0,00</b>	<b>13.396.347.000,00</b>			
1.01.03.1.01.03.01.27.006	Pengembangan distribusi air minum			Kabupaten Sleman			Pembangunan konstruksi jaringan air bersih Sleman	1 paket	Terbangunnya Distribusi Air Minum/ meningkatnya layanan air minum bagi Masyarakat	60 %	8.969.406.800,00	0,00	0,00	0,00	9.866.347.000,00	Keg. sgd berjalan		
							Pembangunan konstruksi jaringan air bersih Ngaglik	1 paket										
							Pembangunan konstruksi jaringan air bersih Depok I	1 paket										
							Pembangunan konstruksi jaringan air bersih Ngemplak	1 paket										

SKPD DINAS PEKERJAAN UMUM, PERUMAHAN DAN KAWASAN PERMUKIMAN

Kode Rekening	Urusan/Program/kegiatan	Prioritas Daerah	Sasaran Daerah	Lokasi	Indikator Kinerja						Pagu Indikatif (Rp)				Prakiraan Maju	Jenis Kegiatan	SKPD Penanggung jawab	Keterangan
					Hasil Program		Keluaran Kegiatan (Output)		Hasil Kegiatan		APBD	APBD Prop	APBN	DAK				
					Tolok Ukur	Target	Tolok Ukur	Target	Tolok Ukur	Target								
(1)	(2)	(3)	(4)	(5)	(6)	(7)	(8)	(9)	(10)	(11)	(12)	(13)	(14)	(15)	(16)	(17)	(18)	(19)
1.01.03.1.01.03.01.27.016	Pembinaan teknik pengelolaan air minum			Kabupaten Sleman			Pendataan Perpamdes Kabupaten Sleman	1 ls	Layanan air bersih bagi masyarakat meningkat	22 %	900.000.000,00	0,00	0,00	0,00	990.000.000,00	Keg. sdg berjalan		
							Pembinaan Perpamdes Kabupaten Sleman	1 ls										
							Lomba Anggota Perpamdes Kabupaten Sleman	1 kali										
							Pembinaan dan Pengelolaan Air Baku Kawasan Kekeringan	1 ls										
							SIM Data Base Air Minum Kabupaten Sleman	1 paket										
1.01.03.1.01.03.01.27.022	Pemberdayaan masyarakat dalam Pemeliharaan dan Pengelolaan PSD Permukiman			Kabupaten Sleman			Pameran/Gelar Potensi BKM, Uji Petik BKM, FGD, FGD PLPBK, EX PNP	15 kecamatan	Persentase Swadaya Masyarakat	30 %	2.240.000.000,00	0,00	0,00	0,00	2.540.000.000,00	Keg. sdg berjalan		
							Pendampingan EX PNP Mandiri Perkotaan/Program KOTAKU, Program PISEW	15 Kecamatan										
							Hibah PAMSIMAS	3 desa										
							Perencanaan Hibah PAMSIMAS	15 desa										
							Program PISEW dan PAMSIMAS, Pendataan kelompok pengelola air minum perdesaan	1 Kabupaten										
1.01.03.1.01.03.01.29	Program pengembangan wilayah strategis dan cepat tumbuh		Meningkatnya prasarana dan sarana perekonomian		Persentase infrastruktur di kawasan strategis dan cepat tumbuh	88.89 %					800.000.000,00	0,00	0,00	0,00	890.000.000,00			
1.01.03.1.01.03.01.29.002	Pembangunan/peningkatan infrastruktur			Kabupaten Sleman			Penyediaan Infrastruktur Kawasan Strategis dan Cepat Tumbuh	1 ls	Infrastruktur di Kawasan Strategis dan Cepat Tumbuh terbangun	20 %	800.000.000,00	0,00	0,00	0,00	890.000.000,00	Keg. baru		
1.01.03.1.01.03.01.30	Program pembangunan infrastruktur perdesaan		Menurunnya kemiskinan		Infrastruktur pedesaan dalam kondisi baik (air bersih)	65.62 %					1.673.754.000,00	0,00	0,00	5.894.010.000,00	7.735.139.000,00			
1.01.03.1.01.03.01.30.003	Pembangunan sarana dan prasarana air bersih perdesaan			Kabupaten Sleman			Belanja modal pengadaan konstruksi jaringan air / minum (DAK)	2 paket	Meningkatnya layanan air bersih bagi masyarakat	29 %	1.673.754.000,00	0,00	0,00	5.894.010.000,00	7.735.139.000,00	Keg. sdg berjalan		
							Pembangunan jaringan air bersih perdesaan (pengembangan eks Pamsimas) (DAK)	2 paket										
							Pembangunan Jaringan Air Bersih Perdesaan (APBD)	2 paket										
1.01.03.1.01.03.01.31	Program Pembangunan dan Rehabilitasi Gedung Pemerintah		Meningkatnya kualitas pelayanan publik		Kondisi gedung pemerintahan baik	86.55 %					141.609.433.250,00	0,00	0,00	0,00	162.753.200.000,00			

SKPD DINAS PEKERJAAN UMUM, PERUMAHAN DAN KAWASAN PERMUKIMAN

Kode Rekening	Urusan/Program/kegiatan	Prioritas Daerah	Sasaran Daerah	Lokasi	Indikator Kinerja						Pagu Indikatif (Rp)				Prakiraan Maju	Jenis Kegiatan	SKPD Penanggung jawab	Keterangan	
					Hasil Program		Keluaran Kegiatan (Output)		Hasil Kegiatan		APBD	APBD Prop	APBN	DAK					
					Tolok Ukur	Target	Tolok Ukur	Target	Tolok Ukur	Target									
(1)	(2)	(3)	(4)	(5)	(6)	(7)	(8)	(9)	(10)	(11)	(12)	(13)	(14)	(15)	(16)	(17)	(18)	(19)	
1.01.03.1.01.03.01.31.001	Perencanaan Gedung			Kabupaten Sleman			DED Rehabilitasi Sarana dan Prasarana Stadion Maguwoharjo	1 dokumen	Persentase ketersediaan dokumen perencanaan gedung pemerintah	65 %	1.045.578.000,00	0,00	0,00	0,00	3.000.000.000,00	Keg. sdg berjalan			
							DED Rehabilitasi Lapangan Tenis Pemda Sleman	1 dokumen											
							DED Rehabilitasi Rumah Dinas Wakil Bupati	1 dokumen											
							DED Rehabilitasi Depo Arsip Inaktif dan Mushola Dinas Perpustakaan dan Kearsipan	1 dokumen											
							Dokumen sayembara desain RSUD Prambanan	1 dokumen											
							Review DED MPP (Eks SKB dan STM)	1 dokumen											
							DED Ruang Gamelan dan Rehab Rumah Dinas Camat Kalasan	1 dokumen											
							DED Ruang Pertemuan Kecamatan Ngemplak	1 dokumen											
							DED Ruang Depo Arsip dan Alat Kebersihan Dinas Koperasi, Usaha Kecil dan Menengah	1 dokumen											
							DED Gudang UPT Peralatan, Laboratorium dan Pengelolaan Aspal DPUPKP	1 dokumen											
1.01.03.1.01.03.01.31.002	Pembangunan dan Rehabilitasi Gedung Pemerintah			Kabupaten Sleman			Pembangunan Gedung Setda Sleman (Lanjutan Kantor Bupati)	1 paket	Meningkatnya fungsi Pelayanan gedung pemerintah	8 %	136.329.039.250,00	0,00	0,00	0,00	145.690.000.000,00	Keg. sdg berjalan			
							Pembangunan Gedung DPRD Sleman (Lanjutan)	1 paket											
							Penataan Masjid Agung Sleman	1 paket											
							Pembangunan Mall Pelayanan Perizinan (MPP)	1 paket											
1.01.03.1.01.03.01.31.003	Pembangunan dan Pemeliharaan Kantor Kecamatan dan Desa			Kabupaten Sleman			Pembangunan Ruang Gamelan, UPK, PKH, KPU, Pramuka, dan Parkir	1 paket	Meningkatnya Fungsi Pelayanan Masyarakat	0	4.181.766.000,00	0,00	0,00	0,00	14.000.000.000,00	Keg. sdg berjalan			
							Ruang Pertemuan Kecamatan Ngemplak	1 paket											
1.01.03.1.01.03.01.31.005	Pembinaan Teknis Pembangunan			Kabupaten Sleman			Rekomendasi izin penutupan drainase	36 izin	Perencanaan bangunan gedung dan infrastruktur sesuai standart	100 %	53.050.000,00	0,00	0,00	0,00	63.200.000,00	Keg. sdg berjalan			
							Rekomendasi perencanaan bangunan gedung	150 eksemplar											
							Pengendalian pembangunan gedung pemerintah	10 paket											
1.01.03.1.01.03.01.32	Program Pembinaan Jasa Konstruksi		Meningkatnya prasarana dan sarana perekonomian		Persentase peserta pembinaan	100 %					1.103.695.000,00	0,00	0,00	0,00	1.610.200.000,00				



Kode Rekening	Urusan/Program/kegiatan	Prioritas Daerah	Sasaran Daerah	Lokasi	Indikator Kinerja						Pagu Indikatif (Rp)				Prakiraan Maju	Jenis Kegiatan	SKPD Penanggung jawab	Keterangan
					Hasil Program		Keluaran Kegiatan (Output)		Hasil Kegiatan		APBD	APBD Prop	APBN	DAK				
					Tolok Ukur	Target	Tolok Ukur	Target	Tolok Ukur	Target								
(1)	(2)	(3)	(4)	(5)	(6)	(7)	(8)	(9)	(10)	(11)	(12)	(13)	(14)	(15)	(16)	(17)	(18)	(19)
1.01.03.1.01.03.01.32.001	Pelatihan, Bimbingan Teknis dan sosialisasi bidang jasa konstruksi			Kabupaten Sleman			Penyelenggaraan pelatihan dan sertifikasi tenaga trampil konstruksi	450 orang	Meningkatnya kemampuan tenaga terampil dan penyedia jasa	100 %	946.560.000,00	0,00	0,00	0,00	1.427.000.000,00	Keg. sdc berjalan		
							Bimtek tertib penyelenggaraan jasa konstruksi	2 kali										
							Penyelenggaraan Bimtek aparat desa	3 hari	Dokumen BKK sesuai standart	0								
							Pelayanan verifikasi proposal BKK desa sesuai standart	86 desa										
							Penyelenggaraan Sistem Informasi Jasa Konstruksi (SIPJAKI) cakupan Kabupaten Sleman	100 perusahaan	Kebutuhan informasi jasa konstruksi terpenuhi	100 %								
							Survey harga bahan konstruksi untuk SIPJAKI	4 kali										
1.01.03.1.01.03.01.32.005	Pelayanan IUJK			Kabupaten Sleman			Penerbitan permohonan Ijin Usaha Jasa Konstruksi	160 izin	Tertib pelaksanaan penerbitan IUJK	100 %	157.135.000,00	0,00	0,00	0,00	183.200.000,00	Keg. sdc berjalan		
<b>1.01.03.1.01.03.01.35</b>	<b>Program Pengendalian Pemanfaatan Ruang</b>						<b>Jumlah desa target pengawasan; Luasan alih fungsi lahan</b>	<b>50 desa; 0 ha</b>			<b>6.574.502.250,00</b>	<b>0,00</b>	<b>0,00</b>	<b>0,00</b>	<b>1.025.800.000,00</b>			
1.01.03.1.01.03.01.35.017	Pelayanan sertifikat laik fungsi			Kabupaten Sleman			Pelayanan sertifikat laik fungsi bangunan gedung	120 sertifikat	Terwujudnya bangunan gedung yang andal di Kabupaten Sleman	10 %	135.003.250,00	0,00	0,00	0,00	151.800.000,00	Keg. sdc berjalan		
1.01.03.1.01.03.01.35.018	Pengawasan bangunan			Kabupaten Sleman			Pengawasan bangunan gedung, reklame dan menara telekomunikasi seluler	50 desa	Cakupan pengawasan terhadap pembangunan bangunan gedung, reklame dan menara telekomunikasi seluler	64 %	189.499.000,00	0,00	0,00	0,00	214.000.000,00	Keg. sdc berjalan		
1.01.03.1.01.03.01.35.021	Pendataan Bangunan			Kabupaten Sleman			Data bangunan gedung	160.000 bangunan	Tersedianya bahan informasi bangunan gedung	50 %	6.250.000.000,00	0,00	0,00	0,00	660.000.000,00	Keg. sdc berjalan		
<b>1.01.03.1.01.03.01.36</b>	<b>Program Perlindungan dan Konservasi Sumber Daya Alam</b>										<b>1.552.377.500,00</b>	<b>0,00</b>	<b>0,00</b>	<b>0,00</b>	<b>1.726.000.000,00</b>			
1.01.03.1.01.03.01.36.001	Konservasi Sumber Daya Air dan Pengendalian Kerusakan Sumber-Sumber Air Wilayah Barat			Kabupaten Sleman			Pengangkatan sedimen bendung dengan cara manual	9 lokasi	Kelestarian Sumber-Sumber Air	20 %	416.721.500,00	0,00	0,00	0,00	463.000.000,00	Keg. sdc berjalan		
							Pengangkatan sedimen bendung dengan cara alat berat	5 lokasi	Peningkatan kapasitas tampung bendung	40 %								
							Pengawasan terhadap pemanfaatan air tanah	18 kali	Terkendalinya pemanfaatan air tanah	60 %								
							Konservasi dan Pengendalian kerusakan sumber-sumber Air dan Pengukuran debit mata air	40 MA										

Kode Rekening	Urusan/Program/kegiatan	Prioritas Daerah	Sasaran Daerah	Lokasi	Indikator Kinerja						Pagu Indikatif (Rp)				Prakiraan Maju	Jenis Kegiatan	SKPD Penanggung jawab	Keterangan
					Hasil Program		Keluaran Kegiatan (Output)		Hasil Kegiatan		APBD	APBD Prop	APBN	DAK				
					Tolok Ukur	Target	Tolok Ukur	Target	Tolok Ukur	Target								
(1)	(2)	(3)	(4)	(5)	(6)	(7)	(8)	(9)	(10)	(11)	(12)	(13)	(14)	(15)	(16)	(17)	(18)	(19)
1.01.03.1.01.03.01.36.002	Konservasi Sumber Daya Air dan Pengendalian Kerusakan Sumber-Sumber Air Wilayah Tengah			Kabupaten Sleman			Pengangkatan sedimen bendung dengan cara manual	12 lokasi	Kelestarian Sumber-Sumber Air	20 %	510.941.000,00	0,00	0,00	0,00	571.000.000,00	Keg. sdbg berjalan		
							Pengangkatan sedimen bendung dengan cara alat berat	6 lokasi	Peningkatan kapasitas tampung bendung	40 %								
							Pengawasan terhadap pemanfaatan air tanah	10 lokasi	Terkendalinya pemanfaatan air tanah	60 %								
							Konservasi dan Pengendalian kerusakan sumber-sumber Air dan Pengukuran debit mata air	10 lokasi										
1.01.03.1.01.03.01.36.003	Konservasi Sumber Daya Air dan Pengendalian Kerusakan Sumber-Sumber Air Wilayah Timur			Kabupaten Sleman			Pengangkatan sedimen bendung dengan cara manual	8 lokasi	Kelestarian Sumber-Sumber Air	20 %	624.715.000,00	0,00	0,00	0,00	692.000.000,00	Keg. sdbg berjalan		
							Pengangkatan sedimen bendung dengan cara alat berat	6 lokasi	Peningkatan kapasitas bendung	40 %								
							Pengawasan terhadap pemanfaatan air tanah	24 lokasi	Terkendalinya pemanfaatan air tanah	60 %								
							Konservasi dan Pengendalian kerusakan sumber-sumber Air dan Pengukuran debit mata air	14 lokasi										
<b>1.01.04.1.01.03.01</b>	<b>Urusan Pemerintahan Bidang Perumahan Rakyat dan Kawasan Permukiman</b>										<b>28.488.866.000,00</b>	<b>0,00</b>	<b>0,00</b>	<b>350.000.000,00</b>	<b>31.863.818.000,00</b>			
1.01.04.1.01.03.01.15	Program Pengembangan Perumahan		Menurunnya kemiskinan		Ketersediaan rumah layak huni	99 %					8.445.095.000,00	0,00	0,00	350.000.000,00	9.784.000.000,00			
1.01.04.1.01.03.01.15.009	Pembangunan Sarana dan Prasarana Rusunawa / Rusunami			Kabupaten Sleman			Penataan PSD Lingkungan Rusunawa	1 paket	Tertatanya lingkungan rusunawa	5.2 ha	1.950.000.000,00	0,00	0,00	0,00	2.230.000.000,00	Keg. sdbg berjalan		
							DED PSD Rusunawa 2021 Kabupaten Sleman	2 paket										
1.01.04.1.01.03.01.15.010	Pengelolaan Rusunawa/Rusunami			Kabupaten Sleman			Pengelolaan rusunawa	11 twinblok dan 1 blok	Umur Bangunan dan ME Rusunawa / Rusunami Meningkat	72 %	3.233.095.000,00	0,00	0,00	0,00	3.579.000.000,00	Keg. sdbg berjalan		
							Pemeliharaan bangunan rusunawa	5 lokasi										
							Pemeliharaan mechanical electrical dengan baik	1 paket										
1.01.04.1.01.03.01.15.013	Penataan kawasan Land Consolidation			Kabupaten Sleman			Pemeliharaan Jalan Lingkungan Land Consolidation Sinduadi	1 paket	Meningkatnya kualitas kawasan dan lingkungan berimbang	80 %	900.000.000,00	0,00	0,00	0,00	990.000.000,00			Output berubah karena output yang diusulkan semula telah dialokasikan pada anggaran perubahan 2019

Kode Rekening	Urusan/Program/kegiatan	Prioritas Daerah	Sasaran Daerah	Lokasi	Indikator Kinerja						Pagu Indikatif (Rp)				Prakiraan Maju	Jenis Kegiatan	SKPD Penanggung jawab	Keterangan
					Hasil Program		Keluaran Kegiatan (Output)		Hasil Kegiatan		APBD	APBD Prop	APBN	DAK				
					Tolok Ukur	Target	Tolok Ukur	Target	Tolok Ukur	Target								
(1)	(2)	(3)	(4)	(5)	(6)	(7)	(8)	(9)	(10)	(11)	(12)	(13)	(14)	(15)	(16)	(17)	(18)	(19)
1.01.04.1.01.03.01.15.016	Pembinaan dan stimulasi pembangunan perumahan masyarakat kurang mampu			Kabupaten Sleman			Sosialisasi dan persiapan bantuan sosial RTLH	17 kecamatan	Meningkatnya jumlah rumah layak huni	1.74 %	2.362.000.000,00	0,00	0,00	350.000.000,00	2.985.000.000,00	Keg. sdg berjalan		
							Pengawasan dan pendampingan bantuan sosial RTLH APBD Kab. Sleman	600 unit										
							Pengawasan dan pendampingan bantuan sosial RTLH DAK	400 unit										
							Pengawasan dan pendampingan bantuan sosial RTLH BSPS Kemenpupera	400 unit										
							Pengawasan dan pendampingan bantuan sosial RTLH CSR Kab. Sleman	100 unit										
1.01.04.1.01.03.01.16	Program Lingkungan Sehat Perumahan		Meningkatnya kualitas lingkungan hidup		Persentase kawasan kumuh yang tertangani ; Pencegahan kawasan kumuh	100 %; 10 %					16.373.000.000,00	0,00	0,00	0,00	17.942.000.000,00			
1.01.04.1.01.03.01.16.007	Penataan kawasan kumuh			Kabupaten Sleman			Implementasi Penataan Lingkungan Kawasan Kumuh Perkotaan Tahap 4 (Pembangunan PSD Lingkungan)	6 lokasi	Tertatanya kawasan kumuh perkotaan beserta penyempurnaannya	6 lokasi	16.373.000.000,00	0,00	0,00	0,00	17.942.000.000,00	Keg. sdg berjalan		
							Penataan Lingkungan Padukuhan Rawan Kumuh	6 lokasi	Tertatanya Lingkungan Padukuhan Rawan Kumuh	6 lokasi								
							Konsultan Manajemen Teknis Pendamping Implementasi	2 paket	Tersedianya RPP padukuhan kawasan Kumuh	15 lokasi								
							Penyusunan Dokumen Rencana Penataan Permukiman (RPP) padukuhan rawan kumuh (Pencegahan Kumuh)	5 dokumen	Tertatanya kawasan kumuh skala kawasan (kalibuntung-sinduadi)	1 lokasi								
							Fasilitasi penyerahan PSD perumahan yang dibangun pengembang dan pengesahan akta PPPSRS	17 kecamatan	Terverifikasinya fasilitas umum dan fasilitas sosial perumahan dan pengesahan akta PPPSRS	90 %								
							Penyusunan Dokumen Teknis Penataan Lingkungan (DTPL) padukuhan rawan kumuh (Pencegahan Kumuh)	5 dokumen										
							penyempurnaan lingkungan kawasan kumuh	10 lokasi										
1.01.04.1.01.03.01.18	Program perbaikan perumahan akibat bencana alam/sosial		Meningkatnya kapasitas masyarakat dalam pengurangan resiko bencana		Persentase perbaikan rumah akibat bencana	70 %					1.000.000.000,00	0,00	0,00	0,00	1.200.000.000,00			

SKPD DINAS PEKERJAAN UMUM, PERUMAHAN DAN KAWASAN PERMUKIMAN

Kode Rekening	Urusan/Program/kegiatan	Prioritas Daerah	Sasaran Daerah	Lokasi	Indikator Kinerja						Pagu Indikatif (Rp)				Prakiraan Maju	Jenis Kegiatan	SKPD Penanggung jawab	Keterangan
					Hasil Program		Keluaran Kegiatan (Output)		Hasil Kegiatan		APBD	APBD Prop	APBN	DAK				
					Tolok Ukur	Target	Tolok Ukur	Target	Tolok Ukur	Target								
(1)	(2)	(3)	(4)	(5)	(6)	(7)	(8)	(9)	(10)	(11)	(12)	(13)	(14)	(15)	(16)	(17)	(18)	(19)
1.01.04.1.01.03.01.18.003	Pembangunan sarana dan prasarana rumah akibat bencana alam/sosial			Kabupaten Sleman			Penyempurnaan PSD Hunian Tetap	1 paket	Terbangunnya sarana dan prasarana dasar hunian tetap akibat bencana alam	50 %	1.000.000.000,00	0,00	0,00	0,00	1.200.000.000,00	Keg. sdc berjalan		
							Dokumen Perencanaan PSD Hunian Tetap	1 dokumen										
							Pengawasan pekerjaan penyempurnaan PSD Hunian Tetap	1 paket										
1.01.04.1.01.03.01.20	Program pengelolaan areal pemakaman		Meningkatnya kualitas lingkungan hidup		Persentase ketersediaan Tempat Pemakaman Umum (TPU)	66.42 %					2.670.771.000,00	0,00	0,00	0,00	2.937.818.000,00			
1.01.04.1.01.03.01.20.006	Pembangunan sarana dan prasarana pemakaman			Kabupaten Sleman			Pembangunan PSD TPU	1 paket	Tertingkatnya Layanan Pemakaman	70 %	1.500.000.000,00	0,00	0,00	0,00	1.650.000.000,00	Keg. sdc berjalan		
							DED PSD TPU	2 dokumen										
1.01.04.1.01.03.01.20.012	Pengelolaan areal pemakaman			Kabupaten Sleman			Terlaksananya Pelayanan Pemakaman	120 kali	Tertingkatnya Layanan Pemakaman	70 %	1.170.771.000,00	0,00	0,00	0,00	1.287.818.000,00	Keg. sdc berjalan		
							Terlaksananya Pemberian Perijinan Pemakaman	700 izin	Meningkatnya kualitas pelayanan TPU	66 %								
							Terlaksananya Sosialisasi TPU	11 lokasi	Tersampainya informasi pemakaman	66 %								
							Pemeliharaan sarana dan prasarana TPU	12 lokasi										
1.02.10.1.01.03.01	Urusan Pemerintahan Bidang Komunikasi dan Informatika										155.507.500,00	0,00	0,00	0,00	175.000.000,00			
1.02.10.1.01.03.01.15	Program Pengembangan Komunikasi, Informasi dan Media Massa		Meningkatnya kualitas pelayanan publik		Persentase OPD yang terkoneksi jaringan komputer ; Jumlah publikasi informasi melalui media online ; Jumlah lelang pengadaan barang jasa ; Persentase menara dan tiang telekomunikasi yang berijin	100 %; 375 Publikasi; 250 Lelang; 80 %					155.507.500,00	0,00	0,00	0,00	175.000.000,00			
1.02.10.1.01.03.01.15.044	Pengelolaan Informasi Publik Perangkat Daerah			DPUPKP			Pengelolaan Informasi dan Dokumentasi Perangkat Daerah	12 bulan	Kepuasan pengunjung website	90 %	155.507.500,00	0,00	0,00	0,00	175.000.000,00	Keg. sdc berjalan		
1.02.18.1.01.03.01	Urusan Pemerintahan Bidang Kearsipan										19.205.000,00	0,00	0,00	0,00	22.700.000,00			
1.02.18.1.01.03.01.16	Program penyelamatan dan pelestarian dokumen/arsip daerah		Meningkatnya kualitas pelayanan publik		Persentase jumlah dokumen arsip yang mempunyai nilai guna yang diselamatkan.	20 %					19.205.000,00	0,00	0,00	0,00	22.700.000,00			
1.02.18.1.01.03.01.16.006	Pengelolaan Dokumen SKPD			DPUPKP			Pengelolaan arsip perangkat daerah	12 bulan	Persentase pengelolaan arsip SKPD sesuai dengan sistem kearsipan pola baru (SKPB)	40 %	19.205.000,00	0,00	0,00	0,00	22.700.000,00	Keg. sdc berjalan		

SKPD DINAS PEKERJAAN UMUM, PERUMAHAN DAN KAWASAN PERMUKIMAN

Kode Rekening	Urusan/Program/kegiatan	Prioritas Daerah	Sasaran Daerah	Lokasi	Indikator Kinerja						Pagu Indikatif (Rp)				Prakiraan Maju	Jenis Kegiatan	SKPD Penanggung jawab	Keterangan
					Hasil Program		Keluaran Kegiatan (Output)		Hasil Kegiatan		APBD	APBD Prop	APBN	DAK				
					Tolok Ukur	Target	Tolok Ukur	Target	Tolok Ukur	Target								
(1)	(2)	(3)	(4)	(5)	(6)	(7)	(8)	(9)	(10)	(11)	(12)	(13)	(14)	(15)	(16)	(17)	(18)	(19)
3.00.03.1.01.03.01	Urusan Inspektorat										15.270.000,00	0,00	0,00	0,00	16.800.000,00			
3.00.03.1.01.03.01.15	Program peningkatan sistem pengawasan internal dan pengendalian pelaksanaan kebijakan KDH		Meningkatnya akuntabilitas kinerja dan keuangan daerah		Persentase unit kerja dengan tingkat akuntabilitas minimal A; Jumlah SKPD yang mendapat pembinaan menuju WBK (Wilayah Bebas Korupsi) dan WBBM (Wilayah Birokrasi yang Bersih dan Melayani)	99 %; 20 Jumlah SKPD					15.270.000,00	0,00	0,00	0,00	16.800.000,00			
3.00.03.1.01.03.01.15.018	Penguatan pelaksanaan reformasi birokrasi			DPUPKP			Dokumen Roadmap Reformasi Birokrasi Perangkat Daerah tahun 2020-2025	1 dokumen	Persentase area perubahan dalam road map reformasi birokrasi yang dimonitoring sesuai kewenangan perangkat daerah	60 %	15.270.000,00	0,00	0,00	0,00	16.800.000,00	Keg. sdg berjalan		
							Dokumen pelaksanaan Road Map Reformasi Birokrasi tahun 2019	1 dokumen										
3.00.05.1.01.03.01	Urusan Keuangan										107.135.000,00	0,00	0,00	0,00	120.000.000,00			
3.00.05.1.01.03.01.15	Program peningkatan dan Pengembangan pengelolaan keuangan dan kekayaan daerah		Meningkatnya akuntabilitas kinerja dan keuangan daerah		Penerapan Standar Akuntansi Pemerintahan (SAP) berbasis akrual dengan baik dan benar; Presentase SKPD yang tertib administrasi pengelolaan Barang Milik Daerah (BMD)/aset daerah; Presentase temuan hasil pemeriksaan yang ditindaklanjuti	100 %; 100 %; 100 %					107.135.000,00	0,00	0,00	0,00	120.000.000,00			
3.00.05.1.01.03.01.15.017	Penatausahaan keuangan dan aset SKPD			DPUPKP			Dokumen laporan keuangan semesteran	2 dokumen	Perkembangan / capaian kinerja keuangan dapat diketahui / terlaksananya laporan akuntabilitas kinerja keuangan daerah pada SKPD	100 %	107.135.000,00	0,00	0,00	0,00	120.000.000,00	Keg. sdg berjalan		
							Dokumen laporan aset/BMD	2 dokumen										
TOTAL											389.142.450.000,00	0,00	0,00	46.939.288.000,00	421.768.465.785,00			

**RENCANA PROGRAM DAN KEGIATAN PRIORITAS DAERAH TAHUN 2020  
KABUPATEN SLEMAN**

SKPD

SATUAN POLISI PAMONG PRAJA

Kode Rekening	Urusan/Program/kegiatan	Prioritas Daerah	Sasaran Daerah	Lokasi	Indikator Kinerja						Pagu Indikatif (Rp)				Prakiraan Maju	Jenis Kegiatan	SKPD Penanggung jawab	Keterangan
					Hasil Program		Keluaran Kegiatan (Output)		Hasil Kegiatan		APBD	APBD Prop	APBN	DAK				
					Tolok Ukur	Target	Tolok Ukur	Target	Tolok Ukur	Target								
(1)	(2)	(3)	(4)	(5)	(6)	(7)	(8)	(9)	(10)	(11)	(12)	(13)	(14)	(15)	(16)	(17)	(18)	(19)
1.01.05.1.01.05.01	Urusan Pemerintahan Bidang Ketenteraman, Ketertiban Umum, dan Pelindungan Masyarakat										2.356.677.100,00	0,00	0,00	0,00	2.533.712.610,00			
1.01.05.1.01.05.01.01	Program Pelayanan Administrasi Perkantoran		Meningkatnya kualitas pelayanan publik		Persentase pemenuhan layanan administrasi perkantoran	100 %					547.315.100,00	0,00	0,00	0,00	595.446.610,00			
1.01.05.1.01.05.01.01.007	Penyediaan jasa administrasi keuangan			Sleman			Pembayaran honorarium pengelola keuangan dan barang	12 bulan	Persentase tertib administrasi pengelolaan keuangan SKPD	100 %	62.280.000,00	0,00	0,00	0,00	68.508.000,00	Keg. sgd berjalan		
1.01.05.1.01.05.01.01.024	Penyediaan jasa keamanan dan Kebersihan			Sleman			Pelayanan keamanan dan kebersihan kantor	12 bulan	Persentase lingkungan kantor yang terjaga kebersihan dan keamanannya	100 %	111.661.100,00	0,00	0,00	0,00	122.827.210,00	Keg. sgd berjalan		
1.01.05.1.01.05.01.01.025	Penunjang pelayanan administrasi perkantoran			Sleman			Penyediaan ATK	1 paket	Persentase pemenuhan kebutuhan jasa langganan, perjalanan dinas, dan administrasi kantor lainnya	100 %	373.374.000,00	0,00	0,00	0,00	404.111.400,00	Keg. sgd berjalan		
					Layanan perjalanan dinas dan administrasi kantor lainnya	12 bulan												
					Pembayaran jasa langganan	12 bulan												
					Pengadaan peralatan dan perlengkapan kantor	7 buah												
1.01.05.1.01.05.01.02	Program peningkatan sarana dan prasarana aparatur		Meningkatnya kualitas pelayanan publik		Persentase sarana dan prasarana aparatur dalam kondisi baik	75 %					670.904.000,00	0,00	0,00	0,00	737.994.400,00			
1.01.05.1.01.05.01.02.033	Pemeliharaan rutin/berkala gedung, kendaraan, peralatan, mesin dan meubelair			Sleman			Pemeliharaan peralatan dan perlengkapan kantor	12 bulan	Persentase gedung, kendaraan dan perlengkapan kantor dalam kondisi baik	90 %	670.904.000,00	0,00	0,00	0,00	737.994.400,00			
					Pemeliharaan gedung	2 paket												
					Pemeliharaan taman	1 paket												
					Layanan penyediaan BBM	12 bulan												
1.01.05.1.01.05.01.05	Program peningkatan kapasitas sumber daya aparatur		Meningkatnya kualitas pelayanan publik		Persentase pengelolaan kepegawaian yang dilaksanakan tepat waktu	100 %					1.083.678.000,00	0,00	0,00	0,00	1.136.790.600,00			

Kode Rekening	Urusan/Program/kegiatan	Prioritas Daerah	Sasaran Daerah	Lokasi	Indikator Kinerja						Pagu Indikatif (Rp)				Prakiraan Maju	Jenis Kegiatan	SKPD Penanggung jawab	Keterangan
					Hasil Program		Keluaran Kegiatan (Output)		Hasil Kegiatan		APBD	APBD Prop	APBN	DAK				
					Tolok Ukur	Target	Tolok Ukur	Target	Tolok Ukur	Target								
(1)	(2)	(3)	(4)	(5)	(6)	(7)	(8)	(9)	(10)	(11)	(12)	(13)	(14)	(15)	(16)	(17)	(18)	(19)
1.01.05.1.01.05.01.05.009	Pengelolaan kepegawaian dan peningkatan kapasitas pegawai			Sleman			Layanan administrasi kepegawaian	12 bulan	Persentase pengelolaan kepegawaian yang dilaksanakan tepat waktu dan sesuai dengan peraturan perundang-undangan yang berlaku	100 %	1.083.678.000,00	0,00	0,00	0,00	1.136.790.600,00	Keg. sgd berjalan		
1.01.05.1.01.05.01.06	Program peningkatan pengembangan sistem pelaporan capaian kinerja dan keuangan		Meningkatnya akuntabilitas kinerja dan keuangan daerah		Persentase pelaporan capaian kinerja dan keuangan dilaksanakan tepat waktu	100 %					54.780.000,00	0,00	0,00	0,00	63.481.000,00			
1.01.05.1.01.05.01.06.015	Penyusunan Perencanaan dan Evauasi Kinerja Perangkat Daerah			Sleman			Dokumen Evaluasi Kinerja SATPOL PP	41 dokumen	Persentase dokumen perencanaan dan anggaran dilaksanakan tepat waktu dan hasil pengendalian evaluasi sesuai peraturan perundang-undangan	100 %	54.780.000,00	0,00	0,00	0,00	63.481.000,00	Keg. sgd berjalan		
			Dokumen Perencanaan Kinerja SATPOL PP	4 dokumen														
			Dokumen Anggaran SATPOL PP	4 dokumen														
1.01.05.1.01.05.01.15	Program peningkatan keamanan dan kenyamanan lingkungan				Persentase pos keamanan lingkungan yang aktif	67 %					1.325.305.500,00	0,00	0,00	0,00	2.738.879.550,00			
1.01.05.1.01.05.01.15.003	Pelatihan pengendalian keamanan dan kenyamanan lingkungan			Sleman			Pembinaan kamling	17 kali	Cakupan pelatihan keamanan lingkungan dan penyuluhan trantib.	100 %	370.783.000,00	0,00	0,00	0,00	407.861.300,00	Keg. sgd berjalan		
			Kesamaptaan Pol. PP.	6 kali														
			Pembinaan Satpam	1 kali														
			Penyuluhan Trantib	10 kali														
			Lomba Kamling	1 kali														
1.01.05.1.01.05.01.15.005	Pengendalian keamanan lingkungan			Sleman			Kerjasama aparat keamanan	10 kali	cakupan mediasi pengendalian keamanan lingkungan	100 %	144.599.000,00	0,00	0,00	0,00	1.440.102.400,00	Keg. sgd berjalan		
			Forkom Trantib	8 kali														
			Laporan data trantib	1 kali														
			Koordinasi Trantib Kecamatan	2 kali														
			Laporan kegiatan pengendalian keamanan lingk	1 dokumen														
			Fasilitasi pengendalian keamanan Pilkada	1 kali														

Kode Rekening	Urusan/Program/kegiatan	Prioritas Daerah	Sasaran Daerah	Lokasi	Indikator Kinerja						Pagu Indikatif (Rp)				Prakiraan Maju	Jenis Kegiatan	SKPD Penanggung jawab	Keterangan
					Hasil Program		Keluaran Kegiatan (Output)		Hasil Kegiatan		APBD	APBD Prop	APBN	DAK				
					Tolok Ukur	Target	Tolok Ukur	Target	Tolok Ukur	Target								
(1)	(2)	(3)	(4)	(5)	(6)	(7)	(8)	(9)	(10)	(11)	(12)	(13)	(14)	(15)	(16)	(17)	(18)	(19)
1.01.05.1.01.05.01.15.006	Pengawasan dan Pengendalian Keamanan			Sleman			Laporan Kegiatan Pengawasan dan Pengendalian Keamanan	1 dokumen	Cakupan patroli ketertiban umum dan ketentraman masyarakat	100 %	809.923.500,00	0,00	0,00	0,00	890.915.850,00	Keg. sgd berjalan		
							Patroli Siaga Ketertiban Umum dan Ketentraman Masyarakat	12 bulan										
							Pam & voorijder Pejabat	60 kali										
							Pam Pejabat VVIP	15 kali										
							Pam Hari Besar Tahunan	38 kali										
							Pam Pemilu, Pilkades, Perades	10 kali										
							Penanganan kerawanan	12 bulan										
1.01.05.1.01.05.01.19	Program pemberdayaan masyarakat untuk menjaga ketertiban dan keamanan				Jumlah kelompok jaga warga	150 kelompok					257.064.000,00	0,00	0,00	0,00	282.770.400,00			
1.01.05.1.01.05.01.19.001	Pembentukan satuan keamanan lingkungan di masyarakat			Sleman			Laporan Kegiatan Pembentukan Satuan Keamanan Lingkungan di masyarakat	1 dokumen	Persentase terbentuknya kelompok jaga warga	12.37 %	257.064.000,00	0,00	0,00	0,00	282.770.400,00	Keg. sgd berjalan		
							Pembentukan Kelompok Jagawarga	17 kelompok										
							Monev Kegiatan Jagawarga	17 kelompok										
1.01.05.1.01.05.01.23	Program peningkatan kesiagaan dan pencegahan bahaya kebakaran		Meningkatnya kapasitas masyarakat dalam pengurangan resiko bencana		Persentase kasus kebakaran di Wilayah Manajemen Kebakaran (WMK) yang tertangani	95 %					1.209.484.000,00	0,00	0,00	0,00	1.341.322.400,00			



Kode Rekening	Urusan/Program/kegiatan	Prioritas Daerah	Sasaran Daerah	Lokasi	Indikator Kinerja						Pagu Indikatif (Rp)				Prakiraan Maju	Jenis Kegiatan	SKPD Penanggung jawab	Keterangan
					Hasil Program		Keluaran Kegiatan (Output)		Hasil Kegiatan		APBD	APBD Prop	APBN	DAK				
					Tolok Ukur	Target	Tolok Ukur	Target	Tolok Ukur	Target						(12)	(13)	
(1)	(2)	(3)	(4)	(5)	(6)	(7)	(8)	(9)	(10)	(11)	(12)	(13)	(14)	(15)	(16)	(17)	(18)	(19)
1.01.05.1.01.05.01.23.007	Penyuluhan pencegahan bahaya kebakaran			Sleman			Penyuluhan Pencegahan Bahaya Kebakaran pada masyarakat	20 kali	Cakupan sosialisasi pencegahan bahaya kebakaran	100 %	124.550.000,00	0,00	0,00	0,00	143.605.000,00	Keg. sdg berjalan		
							Sosialisasi Pencegahan Bahaya Kebakaran kepada anak usia dini	25 kali										
							Kesamaptaan Anggota Damkar dan Evaluasi	10 kali										
							Penyuluhan pencegahan bahaya kebakaran di lingkungan perkantoran	4 kali										
							Laporan Kegiatan Penyuluhan Pencegahan Bahaya Kebakaran	1 dokumen										

Kode Rekening	Urusan/Program/kegiatan	Prioritas Daerah	Sasaran Daerah	Lokasi	Indikator Kinerja						Pagu Indikatif (Rp)				Prakiraan Maju	Jenis Kegiatan	SKPD Penanggung jawab	Keterangan
					Hasil Program		Keluaran Kegiatan (Output)		Hasil Kegiatan		APBD	APBD Prop	APBN	DAK				
					Tolok Ukur	Target	Tolok Ukur	Target	Tolok Ukur	Target						(12)	(13)	
(1)	(2)	(3)	(4)	(5)	(6)	(7)	(8)	(9)	(10)	(11)	(12)	(13)	(14)	(15)	(16)	(17)	(18)	(19)
1.01.05.1.01.05.01.23.009	Pemeliharaan sarana dan prasarana pencegahan bahaya kebakaran			Sleman			Pemeliharaan Mobil Damkar	5 unit	Persentase sarana dan prasarana pemadam kebakaran dalam kondisi baik	75 %	348.650.000,00	0,00	0,00	0,00	387.805.000,00	Keg. sdg berjalan		
						Pemeliharaan Mobil Tangki	2 unit											
						Pemeliharaan Pesawat HT dan Rig	20 buah											
						Pemeliharaan Tower Air	2 unit											
						Pemeliharaan Tabung APAR	111 buah											
						Pemeliharaan Mobil Tangga	1 unit											
						Pemeliharaan Pompa Diesel dan genset	1 buah											
						Pemeliharaan Kompresor SCBA	1 unit											
						Pengadaan Sarana dan prasarana Pemadam Kebakaran -Jaket Tahan Panas	20 buah											
						Pengadaan Sarana dan prasarana Pemadam Kebakaran - Distance meter	1 buah											
						Pengadaan Sarana dan prasarana Pemadam Kebakaran - Vernier Caliper	1 buah											
1.01.05.1.01.05.01.23.012	Peningkatan pelayanan penanggulangan bahaya kebakaran			Sleman			Piket posko siaga PBK 24 jam	12 bulan	Persentase tingkat waktu tanggap sesuai SPM	90 %	736.284.000,00	0,00	0,00	0,00	809.912.400,00	Keg. sdg berjalan		
						Pengamanan RI 1,2,3,4, Tamu VVIP kenegaraan, Gelar pasukan, Simulasi Kebakaran dan Pengamanan kegiatan Lainnya	12 bulan											
						Identifikasi dan verifikasi bantuan korban kebakaran	12 bulan											
						Operasional Pemadaman Kebakaran	12 bulan											
						Laporan Pelaksanaan Kegiatan	1 dokumen											

Kode Rekening	Urusan/Program/kegiatan	Prioritas Daerah	Sasaran Daerah	Lokasi	Indikator Kinerja						Pagu Indikatif (Rp)				Prakiraan Maju	Jenis Kegiatan	SKPD Penanggung jawab	Keterangan
					Hasil Program		Keluaran Kegiatan (Output)		Hasil Kegiatan		APBD	APBD Prop	APBN	DAK				
					Tolok Ukur	Target	Tolok Ukur	Target	Tolok Ukur	Target								
(1)	(2)	(3)	(4)	(5)	(6)	(7)	(8)	(9)	(10)	(11)	(12)	(13)	(14)	(15)	(16)	(17)	(18)	(19)
1.01.05.1.01.05.01.24	Program penegakan hukum		Meningkatnya kualitas pelayanan publik		Persentase pelanggaran Perda yang ditangani	100 %					1.064.278.000,00	0,00	0,00	0,00	1.280.161.740,00			
1.01.05.1.01.05.01.24.003	Penanganan pelanggaran perda			Sleman			Laporan kegiatan Penanganan Pelanggaran Perda	1 dokumen	Cakupan tindak lanjut pelanggaran PERDA	100 %	545.424.000,00	0,00	0,00	0,00	596.523.400,00	Keg. sgd berjalan		
							Operasi Non Yustisi	20 kali										
							Operasi Tempat Hiburan Malam	4 kali										
							Sidang Tindak Pidana Ringan di Pengadilan	13 kali										
							Sidang Di Tempat	10 kali										
							Operasi Salon, Spa dan Panti Pijat	15 kali										
							Focus Group Discussion	1 kali										
							Kegiatan Pulbaket	25 kali										
							Forum Komunikasi Penegakan Perda	2 kali										
							Koordinasi Kasi Trantib	2 kali										
							Pemusnahan Miras	1 kali										
							Pembongkaran Reklame Berkonstruksi	10 kali										
1.01.05.1.01.05.01.24.004	Operasi Penertiban			Sleman			Laporan Kegiatan Operasi Penertiban	1 dokumen	Persentase pelanggaran K3 yang ditindaklanjuti	100 %	375.740.000,00	0,00	0,00	0,00	526.212.940,00	Keg. sgd berjalan		
							Penertiban pkl	10 kali										
							evakuasi pkl	3 kali										
							Penertiban Spanduk/Reklame ilegal/APK	115 kali										
							Penertiban minol	18 kali										
							Ops P4GN	12 kali										
							Penanganan antisipasi tawuran pelajar	10 kali										
							Monitoring Anjal	40 kali										

Kode Rekening	Urusan/Program/kegiatan	Prioritas Daerah	Sasaran Daerah	Lokasi	Indikator Kinerja						Pagu Indikatif (Rp)				Prakiraan Maju	Jenis Kegiatan	SKPD Penanggung jawab	Keterangan
					Hasil Program		Keluaran Kegiatan (Output)		Hasil Kegiatan		APBD	APBD Prop	APBN	DAK				
					Tolok Ukur	Target	Tolok Ukur	Target	Tolok Ukur	Target						(12)	(13)	
(1)	(2)	(3)	(4)	(5)	(6)	(7)	(8)	(9)	(10)	(11)	(12)	(13)	(14)	(15)	(16)	(17)	(18)	(19)
1.01.05.1.01.05.01.24.015	Pembinaan dan Pengawasan terhadap Penegakan Peraturan Perundang-undangan			Sleman			Laporan Kegiatan Pembinaan dan Pengawasan terhadap Penegakan Peraturan Per-UU-an	1 dokumen	Cakupan pembinaan dan pengawasan terhadap penegakan peraturan perundang-undangan	100 %	143.114.000,00	0,00	0,00	0,00	157.425.400,00	Keg. baru		
							Operasi simpatik pemondokan	25 kali										
							Pendataan pelanggaran perda	20 kali										
							Penyelesaian aduan masyarakat	12 bulan										
							Pembinaan dan pengawasan pelaksanaan perda dan perbup	6 kali										
							Pembinaan dan pengawasan pelaksanaan perbup Ramadhan	1 kali										
							Penegakan Perbup Ramadhan	4 kali										
							Seminar PPNS	3 kali										
1.01.05.1.01.05.01.25	Program pemeliharaan kantrantibmas dan pencegahan tindak kriminal				Peningkatan kapasitas anggota linmas	2540 orang					1.070.742.000,00	0,00	0,00	0,00	1.342.376.200,00			

Kode Rekening	Urusan/Program/kegiatan	Prioritas Daerah	Sasaran Daerah	Lokasi	Indikator Kinerja						Pagu Indikatif (Rp)				Prakiraan Maju	Jenis Kegiatan	SKPD Penanggung jawab	Keterangan
					Hasil Program		Keluaran Kegiatan (Output)		Hasil Kegiatan		APBD	APBD Prop	APBN	DAK				
					Tolok Ukur	Target	Tolok Ukur	Target	Tolok Ukur	Target								
(1)	(2)	(3)	(4)	(5)	(6)	(7)	(8)	(9)	(10)	(11)	(12)	(13)	(14)	(15)	(16)	(17)	(18)	(19)
1.01.05.1.01.05.01.25.006	Pembinaan dan Kesiapsiagaan Linmas			Sleman			Pengamanan dan monitoring Linmas dalam PILKADA	9 kali	Cakupan pelayanan LINMAS di masyarakat	80 %	782.487.000,00	0,00	0,00	0,00	1.025.295.700,00	Keg. sdg berjalan		
							Operasional Korsik GPS	12 bulan										
							Pembinaan Kasatgas Linmas Desa dan Kasi Trantib	4 kali										
							Karya Bhakti Linmas dalam mendukung Kegiatan TMMD	3 kali										
							Operasional Satlinmas Rescue Istimewa	12 bulan										
							Pengerahan Linmas dalam Kegiatan Masyarakat	8 kali										
							Laporan Kegiatan Operasional Linmas dan Kesiapsiagaan Linmas	1 dokumen										
							Gelar Apel siaga Pilkada	1 kali										
1.01.05.1.01.05.01.25.011	Pembinaan Linmas			Sleman			Laporan kegiatan pembinaan Linmas	1 dokumen	Persentase anggota LINMAS mendapat sertifikat	36.99 %	288.255.000,00	0,00	0,00	0,00	317.080.500,00	Keg. baru		
							Bimtek anggota Linmas	510 orang										
							Sosialisasi dan Rakor Kegiatan Linmas	2 kali										
							Update Simdalinmas	12 bulan										
<b>1.02.10.1.01.05.01</b>	<b>Urusan Pemerintahan Bidang Komunikasi dan Informatika</b>										<b>2.500.000,00</b>	<b>0,00</b>	<b>0,00</b>	<b>0,00</b>	<b>2.750.000,00</b>			

Kode Rekening	Urusan/Program/kegiatan	Prioritas Daerah	Sasaran Daerah	Lokasi	Indikator Kinerja						Pagu Indikatif (Rp)				Prakiraan Maju	Jenis Kegiatan	SKPD Penanggung jawab	Keterangan
					Hasil Program		Keluaran Kegiatan (Output)		Hasil Kegiatan		APBD	APBD Prop	APBN	DAK				
					Tolok Ukur	Target	Tolok Ukur	Target	Tolok Ukur	Target								
(1)	(2)	(3)	(4)	(5)	(6)	(7)	(8)	(9)	(10)	(11)	(12)	(13)	(14)	(15)	(16)	(17)	(18)	(19)
1.02.10.1.01.05.01.15	Program Pengembangan Komunikasi, Informasi dan Media Massa		Meningkatnya kualitas pelayanan publik		Persentase OPD yang terkoneksi jaringan komputer ; Jumlah publikasi informasi melalui media online ; Jumlah lelang pengadaan barang jasa ; Persentase menara dan tiang telekomunikasi yang berijin	100 %; 375 Publikasi; 250 Lelang; 80 %					2.500.000,00	0,00	0,00	0,00	2.750.000,00			
1.02.10.1.01.05.01.15.044	Pengelolaan Informasi Publik Perangkat Daerah			Sleman			Pengelolaan informasi dan dokumentasi Perangkat Daerah	12 bulan	Tingkat kepuasan pengunjung website	90 %	2.500.000,00	0,00	0,00	0,00	2.750.000,00	Keg. sdg berjalan		
1.02.18.1.01.05.01	Urusan Pemerintahan Bidang Kearsipan										22.551.600,00	0,00	0,00	0,00	24.806.760,00			
1.02.18.1.01.05.01.16	Program penyelamatan dan pelestarian dokumen/arsip daerah		Meningkatnya kualitas pelayanan publik		Persentase jumlah dokumen arsip yang mempunyai nilai guna yang diselamatkan.	20 %					22.551.600,00	0,00	0,00	0,00	24.806.760,00			
1.02.18.1.01.05.01.16.006	Pengelolaan Dokumen SKPD			Sleman			Pengelolaan Arsip Perangkat Daerah	12 bulan	Persentase pengelolaan dokumen sesuai dengan Sistem Kearsipan Pola Baru (SKPB)	100 %	22.551.600,00	0,00	0,00	0,00	24.806.760,00	Keg. sdg berjalan		
3.00.03.1.01.05.01	Urusan Inspektorat										6.460.000,00	0,00	0,00	0,00	7.106.000,00			

Kode Rekening	Urusan/Program/kegiatan	Prioritas Daerah	Sasaran Daerah	Lokasi	Indikator Kinerja						Pagu Indikatif (Rp)				Prakiraan Maju	Jenis Kegiatan	SKPD Penanggung jawab	Keterangan	
					Hasil Program		Keluaran Kegiatan (Output)		Hasil Kegiatan		APBD	APBD Prop	APBN	DAK					
					Tolok Ukur	Target	Tolok Ukur	Target	Tolok Ukur	Target									
(1)	(2)	(3)	(4)	(5)	(6)	(7)	(8)	(9)	(10)	(11)	(12)	(13)	(14)	(15)	(16)	(17)	(18)	(19)	
3.00.03.1.01.05.01.15	Program peningkatan sistem pengawasan internal dan pengendalian pelaksanaan kebijakan KDH		Meningkatnya akuntabilitas kinerja dan keuangan daerah		Persentase unit kerja dengan tingkat akuntabilitas minimal A; Jumlah SKPD yang mendapat pembinaan menuju WBK (Wilayah Bebas Korupsi) dan WBBM (Wilayah Birokrasi yang Bersih dan Melayani)	99 %; 20 Jumlah SKPD						6.460.000,00	0,00	0,00	0,00	7.106.000,00			
3.00.03.1.01.05.01.15.018	Penguatan pelaksanaan reformasi birokrasi			Sleman			Dokumen Roadmap RB Perangkat Daerah tahun 2020-2025	1 dokumen	Persentase area perubahan dalam roadmap reformasi birokrasi yang dimonitoring sesuai kewenangan perangkat daerah	100 %		6.460.000,00	0,00	0,00	0,00	7.106.000,00	Keg. sdg berjalan		
							Dokumen laporan pelaksanaan Roadmap RB	1 dokumen											
3.00.05.1.01.05.01	Urusan Keuangan											7.082.000,00	0,00	0,00	0,00	7.790.200,00			
3.00.05.1.01.05.01.15	Program peningkatan dan Pengembangan pengelolaan keuangan dan kekayaan daerah		Meningkatnya akuntabilitas kinerja dan keuangan daerah		Penerapan Standar Akuntansi Pemerintahan (SAP) berbasis akrual dengan baik dan benar; Presentase SKPD yang tertib administrasi pengelolaan Barang Milik Daerah (BMD)/aset daerah; Presentase temuan hasil pemeriksaan yang ditindaklanjuti	100 %; 100 %; 100 %						7.082.000,00	0,00	0,00	0,00	7.790.200,00			
3.00.05.1.01.05.01.15.111	Penatausahaan keuangan dan aset SKPD			Sleman			Dokumen laporan keuangan semesteran	2 dokumen	Persentase dokumen laporan keuangan dan aset SKPD tepat waktu dan sesuai dengan standar pelaporan	100 %		7.082.000,00	0,00	0,00	0,00	7.790.200,00	Keg. sdg berjalan		
							Dokumen laporan aset/BMD semesteran	2 dokumen											
TOTAL											7.322.144.200,00	0,00	0,00	0,00	9.561.675.860,00				

**RENCANA PROGRAM DAN KEGIATAN PRIORITAS DAERAH TAHUN 2020  
KABUPATEN SLEMAN**

SKPD BADAN PENANGGULANGAN BENCANA DAERAH																		
Kode Rekening	Urusan/Program/kegiatan	Prioritas Daerah	Sasaran Daerah	Lokasi	Indikator Kinerja						Pagu Indikatif (Rp)				Prakiraan Maju	Jenis Kegiatan	SKPD Penanggung jawab	Keterangan
					Hasil Program		Keluaran Kegiatan (Output)		Hasil Kegiatan		APBD	APBD Prop	APBN	DAK				
					Tolok Ukur	Target	Tolok Ukur	Target	Tolok Ukur	Target								
(1)	(2)	(3)	(4)	(5)	(6)	(7)	(8)	(9)	(10)	(11)	(12)	(13)	(14)	(15)	(16)	(17)	(18)	(19)
1.01.05.1.01.05.02	Urusan Pemerintahan Bidang Ketenteraman, Ketertiban Umum, dan Pelindungan Masyarakat										3.783.178.500,00	0,00	0,00	0,00	4.280.999.385,00			
1.01.05.1.01.05.02.01	Program Pelayanan Administrasi Perkantoran		Meningkatnya kualitas pelayanan publik		Persentase pemenuhan layanan administrasi perkantoran	100 %					1.071.751.000,00	0,00	0,00	0,00	1.311.032.415,00			
1.01.05.1.01.05.02.01.007	Penyediaan jasa administrasi keuangan			Sleman			Pembayaran honorarium pengelola keuangan dan barang	12 bulan	Prosentase tertib administrasi keuangan SKPD	100 %	69.540.000,00	0,00	0,00	0,00	76.494.000,00	Keg. sdg berjalan		
1.01.05.1.01.05.02.01.024	Penyediaan jasa keamanan dan Kebersihan			Sleman			Pelayanan keamanan dan kebersihan kantor	12 bulan	Prosentase lingkungan kantor yang terjaga kebersihannya dan keamanannya	100 %	339.441.000,00	0,00	0,00	0,00	373.385.100,00	Keg. sdg berjalan		
1.01.05.1.01.05.02.01.025	Penunjang pelayanan administrasi perkantoran			Sleman			Penyediaan jasa langganan	12 bulan	Prosentase pemenuhan kebutuhan jasa langganan, perjalanan dinas dan administrasi kantor lainnya	100 %	662.770.000,00	0,00	0,00	0,00	861.153.315,00	Keg. sdg berjalan		
					Penyediaan ATK	1 paket												
					Layanan perjalanan dinas dan administrasi kantor lainnya	12 bulan												
					Pengadaan peralatan dan perlengkapan kantor	1 unit												
1.01.05.1.01.05.02.02	Program peningkatan sarana dan prasarana aparatur		Meningkatnya kualitas pelayanan publik		Persentase sarana dan prasarana aparatur dalam kondisi baik	75 %					700.754.000,00	0,00	0,00	0,00	758.465.620,00			
1.01.05.1.01.05.02.02.033	Pemeliharaan rutin/berkala gedung, kendaraan, peralatan, mesin dan meubelair			Sleman			Pemeliharaan peralatan dan perlengkapan kantor	12 bulan	Persentase gedung, kendaraan dan perlengkapan kantor dalam kondisi baik	90 %	700.754.000,00	0,00	0,00	0,00	758.465.620,00	Keg. sdg berjalan		
					Pemeliharaan gedung	1 paket												
					Pemeliharaan taman	1 paket												
					Pemeliharaan saluran air	1 paket												
					Pemeliharaan/perbaikan parkir	1 paket												
					Layanan penyediaan BBM	12 bulan												
1.01.05.1.01.05.02.05	Program peningkatan kapasitas sumber daya aparatur		Meningkatnya kualitas pelayanan publik		Persentase pengelolaan kepegawaian yang dilaksanakan tepat waktu	100 %					1.910.548.500,00	0,00	0,00	0,00	2.101.603.350,00			
1.01.05.1.01.05.02.05.009	Pengelolaan kepegawaian dan peningkatan kapasitas pegawai			Sleman			Layanan administrasi kepegawaian	12 bulan	Prosentase pengelolaan kepegawaian yang dilaksanakan tepat waktu dan sesuai dengan peraturan perundang-undangan yang berlaku	100 %	1.910.548.500,00	0,00	0,00	0,00	2.101.603.350,00	Keg. sdg berjalan		
					Pengiriman peserta bimtek/workshop/seminar/lokakarya	10 orang												
1.01.05.1.01.05.02.06	Program peningkatan pengembangan sistem pelaporan capaian kinerja dan keuangan		Meningkatnya akuntabilitas kinerja dan keuangan daerah		Persentase pelaporan capaian kinerja dan keuangan dilaksanakan tepat waktu	100 %					100.125.000,00	0,00	0,00	0,00	109.898.000,00			



Kode Rekening	Urusan/Program/kegiatan	Prioritas Daerah	Sasaran Daerah	Lokasi	Indikator Kinerja						Pagu Indikatif (Rp)				Prakiraan Maju	Jenis Kegiatan	SKPD Penanggung jawab	Keterangan
					Hasil Program		Keluaran Kegiatan (Output)		Hasil Kegiatan		APBD	APBD Prop	APBN	DAK				
					Tolok Ukur	Target	Tolok Ukur	Target	Tolok Ukur	Target								
(1)	(2)	(3)	(4)	(5)	(6)	(7)	(8)	(9)	(10)	(11)	(12)	(13)	(14)	(15)	(16)	(17)	(18)	(19)
1.01.05.1.01.05.02.06.007	Penyusunan profil data			Sleman			Database dan profil badan	50 eksemplar	Ketersediaan data hasil kinerja SKPD	35 %	22.945.000,00	0,00	0,00	0,00	25.000.000,00	Keg. sdbg berjalan		
1.01.05.1.01.05.02.06.015	Penyusunan Perencanaan dan Evaluasi Kinerja Perangkat Daerah			Sleman			Dokumen evaluasi kinerja BPBD	15 dokumen	Prosentase dokumen perencanaan dan anggaran dilaksanakan tepat waktu dan hasil pengendalian evaluasi sesuai peraturan perundang-undangan	100 %	77.180.000,00	0,00	0,00	0,00	84.898.000,00	Keg. sdbg berjalan		
							Dokumen perencanaan kinerja BPBD	4 dokumen										
							Dokumen anggaran BPBD	4 dokumen										
1.01.05.1.01.05.02.22	Program pencegahan dini dan penanggulangan korban bencana alam		Meningkatnya kapasitas masyarakat dalam pengurangan resiko bencana		Persentase kondisi prasarana dan sarana penanggulangan bencana baik ; Jumlah masyarakat terlatih pada daerah rawan bencana	75 %; 10.008 orang					6.290.783.000,00	0,00	0,00	0,00	7.149.211.025,00			
1.01.05.1.01.05.02.22.005	Kerjasama Penanggulangan Bencana			Sleman			Operasional kerjasama dalam penanganan kejadian bencana	12 bulan	Cakupan kerjasama pelaku penanggulangan bencana	75 %	324.223.500,00	0,00	0,00	0,00	356.645.850,00	Keg. sdbg berjalan		
1.01.05.1.01.05.02.22.006	Pembinaan Partisipasi Masyarakat dalam Penanggulangan Bencana			Sleman			Konsolidasi komunitas peduli bencana	50 kelompok relawan	Prosentase komunitas peduli bencana yang telah terkonsolidasi	50 %	620.330.000,00	0,00	0,00	0,00	742.995.000,00	Keg. sdbg berjalan		
							Peningkatan kapasitas relawan Sosialisasi bencana	2 angkatan 5 lokasi										
1.01.05.1.01.05.02.22.007	Pengelolaan Sarpras Mitigasi bencana			Sleman			Operasional dan pemeliharaan sistem geografis kebencanaan	12 bulan	Prosentase kualitas pelayanan informasi kebencanaan melalui teknologi informasi geografis meningkat	80 %	626.424.400,00	0,00	0,00	0,00	747.784.840,00	Keg. sdbg berjalan		
							Pelatihan kontributor dan operator	30 orang										
							Akses jalur evakuasi terhubung dengan titik kumpul	3 lokasi										
							Fasilitas titik kumpul	3 lokasi										
1.01.05.1.01.05.02.22.010	Penanganan pasca bencana			Sleman			Fasos fasum yang rusak akibat bencana diperbaiki	60 %	Berfungsinya kembali fasos fasum yang rusak akibat bencana	70 %	530.287.000,00	0,00	0,00	0,00	693.315.700,00	Keg. sdbg berjalan		
1.01.05.1.01.05.02.22.021	Pengelolaan sarpras penanganan pengungsi			Sleman			Pelatihan pengelolaan dapur umum bencana	50 orang	Prosentase pengelolaan sarpras penanganan pengungsi berjalan baik	75 %	163.290.000,00	0,00	0,00	0,00	179.619.000,00	Keg. sdbg berjalan		
							Pelatihan pengelolaan barak pengungsi bencana	100 orang										
							Pemeliharaan barak pengungsi	1 paket										
							Pengelolaan gudang logistik bencana	12 bulan										
1.01.05.1.01.05.02.22.022	Monitoring dan Evaluasi Pelaksanaan Rehabilitasi dan Rekonstruksi Pasca Bencana			Sleman			Dokumen monitoring dan evaluasi hasil pelaksanaan pekerjaan fisik kegiatan rehab rekon	1 dokumen	Cakupan data kondisi bangunan hasil kegiatan rehab rekon pasca bencana	30 %	136.291.200,00	0,00	0,00	0,00	149.920.320,00	Keg. sdbg berjalan		
							Dokumen evaluasi pasca huni relokasi	1 dokumen										
1.01.05.1.01.05.02.22.023	Rehabilitasi dan rekonstruksi bidang prasarana dan sarana fisik di wilayah pasca bencana			Sleman			Perencanaan rehab barak pengungsian	1 dokumen	Sarpras bencana berfungsi dengan baik	67 %	124.610.000,00	0,00	0,00	0,00	137.071.000,00	Keg. sdbg berjalan		

Kode Rekening	Urusan/Program/kegiatan	Prioritas Daerah	Sasaran Daerah	Lokasi	Indikator Kinerja						Pagu Indikatif (Rp)				Prakiraan Maju	Jenis Kegiatan	SKPD Penanggung jawab	Keterangan	
					Hasil Program		Keluaran Kegiatan (Output)		Hasil Kegiatan		APBD	APBD Prop	APBN	DAK					
					Tolok Ukur	Target	Tolok Ukur	Target	Tolok Ukur	Target									
(1)	(2)	(3)	(4)	(5)	(6)	(7)	(8)	(9)	(10)	(11)	(12)	(13)	(14)	(15)	(16)	(17)	(18)	(19)	
1.01.05.1.01.05.02.22.025	Verifikasi kerusakan pasca bencana			Sleman			Stimulasi rehabilitasi rumah	60 %	Rumah yang rusak dapat tertangani	70 %	75.350.000,00	0,00	0,00	0,00	82.885.000,00	Keg. sgd berjalan			
1.01.05.1.01.05.02.22.026	Peningkatan kapasitas masyarakat dalam pelaksanaan rehab rekon pasca bencana			Sleman			Pelatihan pertukangan	30 orang	Masyarakat lebih siap dalam pelaksanaan rehab rekon pasca bencana	40 %	232.762.500,00	0,00	0,00	0,00	256.038.750,00	Keg. sgd berjalan			
						Pelatihan trauma healing	25 orang	25 %											
1.01.05.1.01.05.02.22.028	Pencegahan dan pengurangan resiko bencana			Sleman			Pembangunan sarpras mitigasi fisik pengelolaan pola aliran permukaan dan penguatan tebing	3 lokasi	Berkurangnya ancaman bencana	80 %	504.826.500,00	0,00	0,00	0,00	555.309.150,00	Keg. sgd berjalan			
						Pengadaan CCTV pengamatan 3 sungai	3 sungai	3 lokasi											
						Sosialisasi dan pelatihan PRB	150 orang	150 orang											
						Peta resiko bencana	1 dokumen	1 dokumen											
1.01.05.1.01.05.02.22.029	Penguatan kelembagaan masyarakat dalam pengurangan resiko bencana			Sleman			Desa Tangguh Bencana	12 desa	Jumlah Lembaga Tangguh Bencana	16 lembaga tangguh bencana	1.566.937.000,00	0,00	0,00	0,00	1.723.630.700,00	Keg. sgd berjalan			
						Sekolah Siaga Bencana	4 sekolah	4 sekolah											
						Wajib latih untuk kelompok masyarakat	1 kali	1 kali											
						Gladi lapang penanggulangan bencana	1 kali	1 kali											
						Dokumen rencana kontijensi	12 dokumen	12 dokumen											
						Pelatihan aparatur bagi unit ops dan unit lak PB	17 kecamatan, 86 desa	17 kecamatan, 86 desa											
1.01.05.1.01.05.02.22.030	Penyelenggaraan Rupidalops			Sleman			Operasional rupidalops	12 bulan	Prosentase perbandingan antara jumlah kejadian yang ditindaklanjuti Rupidalops dengan seluruh informasi kejadian bencana	75 %	234.090.000,00	0,00	0,00	0,00	257.499.000,00	Keg. sgd berjalan			
						Laksananya pelatihan Pusedalops	1 kali	1 kali											
						Tersedianya data kejadian bencana bulanan	12 kali	12 kali											
1.01.05.1.01.05.02.22.031	Penyelenggaraan Tim Reaksi Cepat			Sleman			Operasional TRC	12 bulan	Prosentase jumlah penanganan kejadian sesuai SOP Penanganan Kejadian dengan jumlah penanganan seluruhnya	80 %	569.769.000,00	0,00	0,00	0,00	626.745.625,00	Keg. sgd berjalan			
						Pelatihan Tim Reaksi Cepat (TRC)	1 kali	1 kali											
1.01.05.1.01.05.02.22.034	Pengelolaan Early Warning System Kebencanaan			Sleman			Operasional dan pemeliharaan EWS	20 buah	EWS berfungsi baik, berfungsinya tempat perlindungan sementara	80 %	411.891.900,00	0,00	0,00	0,00	453.081.090,00	Keg. sgd berjalan			
						Operasional dan pemeliharaan bunker	2 unit	2 unit											
						Pelatihan penjaga EWS	25 orang	25 orang											
1.01.05.1.01.05.02.22.035	Pengadaan Logistik dan Distribusi Bantuan Logistik dalam Penanggulangan Bencana			Sleman			Pengadaan logistik penanggulangan bencana	1 paket	Prosentase distribusi logistik bencana sesuai dengan prosedur	61 %	169.700.000,00	0,00	0,00	0,00	186.670.000,00	Keg. sgd berjalan			
						Distribusi bantuan logistik penanggulangan bencana	12 bulan	12 bulan											
<b>1.02.10.1.01.05.02</b>	<b>Urusan Pemerintahan Bidang Komunikasi dan Informatika</b>										<b>70.605.000,00</b>	<b>0,00</b>	<b>0,00</b>	<b>0,00</b>	<b>77.665.500,00</b>				

Kode Rekening	Urusan/Program/kegiatan	Prioritas Daerah	Sasaran Daerah	Lokasi	Indikator Kinerja						Pagu Indikatif (Rp)				Prakiraan Maju	Jenis Kegiatan	SKPD Penanggung jawab	Keterangan
					Hasil Program		Keluaran Kegiatan (Output)		Hasil Kegiatan		APBD	APBD Prop	APBN	DAK				
					Tolok Ukur	Target	Tolok Ukur	Target	Tolok Ukur	Target								
(1)	(2)	(3)	(4)	(5)	(6)	(7)	(8)	(9)	(10)	(11)	(12)	(13)	(14)	(15)	(16)	(17)	(18)	(19)
1.02.10.1.01.05.02.15	Program Pengembangan Komunikasi, Informasi dan Media Massa		Meningkatnya kualitas pelayanan publik		Persentase OPD yang terkoneksi jaringan komputer ; Jumlah publikasi informasi melalui media online ; Jumlah lelang pengadaan barang jasa ; Persentase menara dan tiang telekomunikasi yang berjin	100 %; 375 Publikasi; 250 Lelang; 80 %					70.605.000,00	0,00	0,00	0,00	77.665.500,00			
1.02.10.1.01.05.02.15.044	Pengelolaan Informasi Publik Perangkat Daerah			Sleman			Pengelolaan informasi dan dokumentasi perangkat daerah	12 bulan	Tingkat kepuasan pengunjung website	90 %	70.605.000,00	0,00	0,00	0,00	77.665.500,00	Keg. sdg berjalan		
1.02.18.1.01.05.02	Urusan Pemerintahan Bidang Kearsipan										18.383.000,00	0,00	0,00	0,00	20.221.784,00			
1.02.18.1.01.05.02.16	Program penyelamatan dan pelestarian dokumen/arsip daerah		Meningkatnya kualitas pelayanan publik		Persentase jumlah dokumen arsip yang mempunyai nilai guna yang diselamatkan.	20 %					18.383.000,00	0,00	0,00	0,00	20.221.784,00			
1.02.18.1.01.05.02.16.006	Pengelolaan Dokumen SKPD			Sleman			Pengelolaan arsip perangkat daerah dan perpustakaan BPBD	12 bulan	Prosentase pengelolaan dokumen sesuai Sistem Kearsipan Pola Baru (SKPB)	100 %	18.383.000,00	0,00	0,00	0,00	20.221.784,00	Keg. sdg berjalan		
3.00.03.1.01.05.02	Urusan Inspektorat										6.444.000,00	0,00	0,00	0,00	7.088.400,00			
3.00.03.1.01.05.02.15	Program peningkatan sistem pengawasan internal dan pengendalian pelaksanaan kebijakan KDH		Meningkatnya akuntabilitas kinerja dan keuangan daerah		Persentase unit kerja dengan tingkat akuntabilitas minimal A; Jumlah SKPD yang mendapat pembinaan menuju WBK (Wilayah Bebas Korupsi) dan WBBM (Wilayah Birokrasi yang Bersih dan Melayani)	99 %; 20 Jumlah SKPD					6.444.000,00	0,00	0,00	0,00	7.088.400,00			
3.00.03.1.01.05.02.15.018	Penguatan pelaksanaan reformasi birokrasi			Sleman			Dokumen roadmap RB Perangkat Daerah Tahun 2020 - 2025	1 dokumen	Prosentase area perubahan dalam reformasi birokrasi yang dimonitoring sesuai kewenangan perangkat daerah	100 %	6.444.000,00	0,00	0,00	0,00	7.088.400,00	Keg. sdg berjalan		
							Dokumen Laporan Pelaksanaan Roadmap RB Tahun 2019	1 dokumen										
3.00.04.1.01.05.02	Urusan Perencanaan										80.995.000,00	0,00	0,00	0,00	89.094.500,00			

SKPD BADAN PENANGGULANGAN BENCANA DAERAH

Kode Rekening	Urusan/Program/kegiatan	Prioritas Daerah	Sasaran Daerah	Lokasi	Indikator Kinerja						Pagu Indikatif (Rp)				Prakiraan Maju	Jenis Kegiatan	SKPD Penanggung jawab	Keterangan
					Hasil Program		Keluaran Kegiatan (Output)		Hasil Kegiatan		APBD	APBD Prop	APBN	DAK				
					Tolok Ukur	Target	Tolok Ukur	Target	Tolok Ukur	Target								
(1)	(2)	(3)	(4)	(5)	(6)	(7)	(8)	(9)	(10)	(11)	(12)	(13)	(14)	(15)	(16)	(17)	(18)	(19)
3.00.04.1.01.05.02.22	Program perencanaan pembangunan daerah rawan bencana		Meningkatnya kapasitas masyarakat dalam pengurangan resiko bencana		Ketersediaan dokumen perencanaan pembangunan daerah rawan bencana	12 dokumen					80.995.000,00	0,00	0,00	0,00	89.094.500,00			
3.00.04.1.01.05.02.22.009	Penyusunan profile daerah rawan bencana			Sleman			Dokumen huntap Cancangan, Dongkelsari, Gondang 1, dan Gondang 2	4 dokumen	Cakupan informasi kebencanaan terkait huntap yang up to date	60 %	80.995.000,00	0,00	0,00	0,00	89.094.500,00	Keg. sdbg berjalan		
3.00.05.1.01.05.02	Urusan Keuangan										10.783.000,00	0,00	0,00	0,00	11.861.300,00			
3.00.05.1.01.05.02.15	Program peningkatan dan Pengembangan pengelolaan keuangan dan kekayaan daerah		Meningkatnya akuntabilitas kinerja dan keuangan daerah		Penerapan Standar Akuntansi Pemerintahan (SAP) berbasis akrual dengan baik dan benar; Presentase SKPD yang tertib administrasi pengelolaan Barang Milik Daerah (BMD)/aset daerah; Persentase temuan hasil pemeriksaan yang ditindaklanjuti	100 %; 100 %; 100 %					10.783.000,00	0,00	0,00	0,00	11.861.300,00			
3.00.05.1.01.05.02.15.111	Penatausahaan keuangan dan aset SKPD			Sleman			Dokumen laporan keuangan semesteran	2 dokumen	Prosentase dokumen laporan keuangan dan aset SKPD tepat waktu dan sesuai dengan standar pelaporan	100 %	10.783.000,00	0,00	0,00	0,00	11.861.300,00	Keg. sdbg berjalan		
							Dokumen laporan aset/BMD semesteran	2 dokumen										
TOTAL											10.261.171.500,00	0,00	0,00	0,00	11.636.141.894,00			

**RENCANA PROGRAM DAN KEGIATAN PRIORITAS DAERAH TAHUN 2020  
KABUPATEN SLEMAN**

SKPD DINAS SOSIAL																		
Kode Rekening	Urusan/Program/kegiatan	Prioritas Daerah	Sasaran Daerah	Lokasi	Indikator Kinerja						Pagu Indikatif (Rp)				Prakiraan Maju	Jenis Kegiatan	SKPD Penanggung jawab	Keterangan
					Hasil Program		Keluaran Kegiatan (Output)		Hasil Kegiatan									
					Tolok Ukur	Target	Tolok Ukur	Target	Tolok Ukur	Target	APBD	APBD Prop	APBN	DAK				
(1)	(2)	(3)	(4)	(5)	(6)	(7)	(8)	(9)	(10)	(11)	(12)	(13)	(14)	(15)	(16)	(17)	(18)	(19)
1.01.06.1.01.06.01	Urusan Pemerintahan Bidang Sosial										1.846.895.750,00	0,00	0,00	0,00	1.955.963.945,00			
1.01.06.1.01.06.01.01	Program Pelayanan Administrasi Perkantoran		Meningkatnya kualitas pelayanan publik		Persentase pemenuhan layanan administrasi perkantoran	100 %					836.383.850,00	0,00	0,00	0,00	920.022.235,00			
1.01.06.1.01.06.01.01.007	Penyediaan jasa administrasi keuangan			Kab Sleman			Pembayaran Honorarium Pengelola Keuangan dan Barang	12 Bulan	Persentase Tertib Administrasi Keuangan SKPD	100 %	61.740.000,00	0,00	0,00	0,00	67.914.000,00	Keg. sdb berjalan		
1.01.06.1.01.06.01.01.024	Penyediaan jasa keamanan dan Kebersihan			Kab Sleman			Pelayanan Keamanan dan Kebersihan kantor	12 Bulan	Persentase Lingkungan Kantor Yang Terjaga Kebersihan dan Keamanannya	100 %	228.166.000,00	0,00	0,00	0,00	250.982.600,00	Keg. sdb berjalan		
1.01.06.1.01.06.01.01.025	Penunjang pelayanan administrasi perkantoran			Kab Sleman			Pembayaran Jasa Langganan ATK	12 Bulan 1 Paket	Persentase Pemenuhan Kebutuhan Jasa Langganan, Perjalanan Dinas dan Administrasi Kantor lainnya	100 %	546.477.850,00	0,00	0,00	0,00	601.125.635,00	Keg. sdb berjalan		
1.01.06.1.01.06.01.02	Program peningkatan sarana dan prasarana aparatur		Meningkatnya kualitas pelayanan publik		Persentase sarana dan prasarana aparatur dalam kondisi baik	75 %					578.093.900,00	0,00	0,00	0,00	560.281.910,00			
1.01.06.1.01.06.01.02.033	Pemeliharaan rutin/berkala gedung, kendaraan, peralatan, mesin dan meubelair			Kab Sleman			Pemeliharaan Gedung	1 Paket	Persentase Gedung, Kendaraan dan Perlengkapan Kantor dalam kondisi baik	90 %	578.093.900,00	0,00	0,00	0,00	560.281.910,00	Keg. sdb berjalan		
						Pemeliharaan Taman	1 Paket											
						Pemeliharaan Peralatan dan Perlengkapan Kantor	12 Bulan											
						Layanan Penyediaan BBM	12 Bulan											
1.01.06.1.01.06.01.05	Program peningkatan kapasitas sumber daya aparatur		Meningkatnya kualitas pelayanan publik		Persentase pengelolaan kepegawaian yang dilaksanakan tepat waktu	100 %					353.000.000,00	0,00	0,00	0,00	388.300.000,00			
1.01.06.1.01.06.01.05.009	Pengelolaan kepegawaian dan peningkatan kapasitas pegawai			Kab Sleman			Layanan Administrasi Kepegawaian	12 Bulan	Persentase Pengelolaan Kepegawaian Yang Dilaksanakan Tepat Waktu dan Sesuai Dengan Peraturan Perundang - undangan Yang Berlaku	100 %	353.000.000,00	0,00	0,00	0,00	388.300.000,00	Keg. sdb berjalan		

Kode Rekening	Urusan/Program/kegiatan	Prioritas Daerah	Sasaran Daerah	Lokasi	Indikator Kinerja						Pagu Indikatif (Rp)				Prakiraan Maju	Jenis Kegiatan	SKPD Penanggung jawab	Keterangan
					Hasil Program		Keluaran Kegiatan (Output)		Hasil Kegiatan		APBD	APBD Prop	APBN	DAK				
					Tolok Ukur	Target	Tolok Ukur	Target	Tolok Ukur	Target								
(1)	(2)	(3)	(4)	(5)	(6)	(7)	(8)	(9)	(10)	(11)	(12)	(13)	(14)	(15)	(16)	(17)	(18)	(19)
1.01.06.1.01.06.01.06	Program peningkatan pengembangan sistem pelaporan capaian kinerja dan keuangan		Meningkatnya akuntabilitas kinerja dan keuangan daerah		Persentase pelaporan capaian kinerja dan keuangan dilaksanakan tepat waktu	100 %					79.418.000,00	0,00	0,00	0,00	87.359.800,00			
1.01.06.1.01.06.01.06.015	Penyusunan Perencanaan dan Evaluasi Kinerja Perangkat Daerah			Kab Sleman			Dokumen Evaluasi Kinerja Dinas Sosial	15 Dokumen	Persentase Dokumen Perencanaan dan Anggaran Dilaksanakan Tepat Waktu dan Hasil Pengendalian Evaluasi Sesuai Peraturan Perundang-undangan	100 %	79.418.000,00	0,00	0,00	0,00	87.359.800,00	Keg. sdbg berjalan		
							Dokumen Perencanaan Kinerja Dinas Sosial	4 Dokumen										
							Dokumen Anggaran Dinas Sosial	4 Dokumen										
1.01.06.1.01.06.01.15	Program Pemberdayaan Fakir Miskin, Komunitas Adat Terpencil (KAT) dan Penyandang Masalah Kesejahteraan Sosial (PMKS) Lainnya		Menurunnya kemiskinan		Kelompok PMKS yang aktif	325 Kelompok					977.194.950,00	0,00	0,00	0,00	1.074.914.445,00			
1.01.06.1.01.06.01.15.007	Bimbingan sosial dan bantuan keluarga miskin non potensial ( keskrakat ) dan lansia rentan sosial ekonomi			Kab Sleman			Bimbingan Sosial	105 Orang KK miskin non potensial	Meningkatnya Ketahanan KK Miskin dan Lansia Rentan Sosial Ekonomi	100 %	47.690.000,00	0,00	0,00	0,00	52.459.000,00	Keg. sdbg berjalan		
							Bimbingan Sosial	1.000 Orang keluarga lansia rentan sosial ekonomi	Meningkatnya Kapasitas Kader Bagi Pelayanan Lansia	25 %								
1.01.06.1.01.06.01.15.009	Pembinaan Usaha Sosial Ekonomi Produktif (USEP / KUBE)			Kab Sleman			Bimbingan Teknis USEP - KUBE	200 Orang	Cakupan Pelayanan PRSE	17 %	430.540.000,00	0,00	0,00	0,00	473.594.000,00	Keg. sdbg berjalan		
							Bimbingan Teknis BKK KPM PKH Graduasi	150 Orang										
							Evaluasi Kelompok USEP - KUBE	15 Kelompok										
							Bimbingan Sosial dan Pelatihan Ketrampilan Calon Warga Binaan PRSE	80 Orang										
							Pembinaan Lanjut bagi Kelompok PRSE	10 Kelompok	Persentase Kelompok KUBE Yang Aktif	20 %								
							Pembinaan Lanjut bagi Kelompok KUBE	30 Kelompok										
							PUPM Pelatihan Tata Boga KUBE PKH Kecamatan Sleman	30 Kelompok										
							PUPM Pembinaan Forum KUBE Kecamatan Sleman	25 Orang										
1.01.06.1.01.06.01.15.011	Penyelenggaraan Jaring Pengaman Sosial			Kab Sleman			Verifikasi dan Validasi Permohonan JPS	600 Permohonan	Cakupan Penanganan Permasalahan Sosial	80 %	101.545.000,00	0,00	0,00	0,00	111.699.500,00	Keg. sdbg berjalan		
							Penyaluran Bantuan JPS	600 Permohonan										
1.01.06.1.01.06.01.15.013	Penyelenggaraan Bantuan Sosial Pangan			Kab Sleman			Pendistribusian Bantuan Sosial Pangan bagi KPM	17 Kecamatan, 65.601 KPM	Cakupan Penyaluran Bantuan Sosial Pangan Untuk KPM	100 %	397.419.950,00	0,00	0,00	0,00	437.161.945,00	Keg. sdbg berjalan		

Kode Rekening	Urusan/Program/kegiatan	Prioritas Daerah	Sasaran Daerah	Lokasi	Indikator Kinerja						Pagu Indikatif (Rp)				Prakiraan Maju	Jenis Kegiatan	SKPD Penanggung jawab	Keterangan
					Hasil Program		Keluaran Kegiatan (Output)		Hasil Kegiatan		APBD	APBD Prop	APBN	DAK				
					Tolok Ukur	Target	Tolok Ukur	Target	Tolok Ukur	Target								
(1)	(2)	(3)	(4)	(5)	(6)	(7)	(8)	(9)	(10)	(11)	(12)	(13)	(14)	(15)	(16)	(17)	(18)	(19)
1.01.06.1.01.06.01.16	Program Pelayanan dan Rehabilitasi Kesejahteraan Sosial		Menurunnya kemiskinan		Cakupan penanganan orang terlantar dan anak jalanan	100 %					1.203.803.500,00	0,00	0,00	0,00	1.324.183.850,00			
1.01.06.1.01.06.01.16.007	Peningkatan kualitas pelayanan, sarana dan prasarana rehabilitasi kesejahteraan sosial bagi PMKS			Kab Sleman			Penyaluran Bantuan Program Keluarga Harapan bagi KPM	47.707 KPM	Cakupan Penyaluran Bantuan PKH bagi KPM	90 %	497.350.000,00	0,00	0,00	0,00	547.085.000,00	Keg. sdc berjalan		
							Bimtek Teknis	2 Kali										
							Forum PKH Tingkat Kabupaten	12 Kali										
							Forum PKH Tingkat Kecamatan	34 Kali										
1.01.06.1.01.06.01.16.013	penyediaan beras penyangga ( buffer stock )			Kab Sleman			Bantuan Beras Untuk Tanggap Darurat dan Antisipasi Bencana	4.500 Kg	Tertanganinya Sebagian Kebutuhan Pokok Bencana	100 %	425.000.000,00	0,00	0,00	0,00	467.500.000,00	Keg. sdc berjalan		
							Lokasi Sarana Dapur Umum	2 Lokasi										
							Operasional gudang logistik	12 bulan										
							Bantuan Lauk Pauk Korban Bencana	100 KK	Persentase Satgasos Yang Terlatih	27.91 %								
							Peningkatan Kapasitas Tagana Dalam Antisipasi Bencana	100 Orang										
							Peningkatan Kapasitas Kampung Siaga Bencana	2 Lokasi										
							Sosialisasi dan pelatihan ketrampilan satgasos	100 Orang										
1.01.06.1.01.06.01.16.019	penanganan dan pembinaan permasalahan kesejahteraan sosial dan kesehatan masyarakat			Kab Sleman			Identifikasi/Penertiban Anjal	48 Kali	Cakupan Penanganan Orang Terlantar, gelandangan dan gelandangan psikotik, anjal dan gepeng	90 %	281.453.500,00	0,00	0,00	0,00	309.598.850,00	Keg. sdc berjalan		
							Pemulangan/Tukar Informasi ke Daerah Asal (Jateng)	15 Kali										
							Bantuan OT/Kehabisan Bekal	50 Orang										
							Bantuan Pemakaman Bagi OT	10 Orang										
1.01.06.1.01.06.01.17	Program pembinaan anak terlantar		Menurunnya kemiskinan		Cakupan penanganan anak terlantar	100 %					58.190.000,00	0,00	0,00	0,00	64.009.000,00			
1.01.06.1.01.06.01.17.009	penanganan penyelesaian bayi/anak terlantar			Kab Sleman			Penanganan Kasus Bayi/Anak Terlantar/ABH	50 Kasus	Cakupan Penyelesaian Kasus Bayi/Anak Terlantar	90 %	58.190.000,00	0,00	0,00	0,00	64.009.000,00	Keg. sdc berjalan		
1.01.06.1.01.06.01.18	Program pembinaan para penyandang cacat dan trauma		Menurunnya kemiskinan		Cakupan penanganan penyandang cacat dan trauma	100 %					790.432.500,00	0,00	0,00	0,00	869.475.750,00			

Kode Rekening	Urusan/Program/kegiatan	Prioritas Daerah	Sasaran Daerah	Lokasi	Indikator Kinerja						Pagu Indikatif (Rp)				Prakiraan Maju	Jenis Kegiatan	SKPD Penanggung jawab	Keterangan
					Hasil Program		Keluaran Kegiatan (Output)		Hasil Kegiatan		APBD	APBD Prop	APBN	DAK				
					Tolok Ukur	Target	Tolok Ukur	Target	Tolok Ukur	Target								
(1)	(2)	(3)	(4)	(5)	(6)	(7)	(8)	(9)	(10)	(11)	(12)	(13)	(14)	(15)	(16)	(17)	(18)	(19)
1.01.06.1.01.06.01.18.003	Pendidikan dan pelatihan bagi penyandang cacat dan eks trauma			Kab Sleman			PUPM Pelatihan Boga PD Kecamatan Depok	25 Orang	Cakupan Bimtek bagi Penyandang Disabilitas	20.4 %	460.538.500,00	0,00	0,00	0,00	506.592.350,00	Keg. sdg berjalan		
						PUPM Pelatihan Bordir PD Kecamatan Pakem	16 Orang											
						PUPM Pelatihan Budidaya Jamur PD KecamatanTuri	15 Orang											
						Pelatihan Tata Boga Kecamatan Gamping, Kecamatan Seyegan, dan Kecamatan Mlati	30 Orang											
						Pendampingan Usaha Bagi Penyandang Cacat	150 Orang											
1.01.06.1.01.06.01.18.004	Pendayagunaan para penyandang cacat dan eks trauma			Kab Sleman			Bantuan bagi Penyandang Cacat Berat	110 Orang	Cakupan Bantuan bagi Penyandang Disabilitas Berat	75 %	329.894.000,00	0,00	0,00	0,00	362.883.400,00	Keg. sdg berjalan		
						Jejaring PPDI, FKDA, HWDI, GerkatIn, Pertuni, PPDS	40 Kali											
						Pengadaan & Penyerahan Alat Bantu bagi Penyandang Cacat	7 Unit											
						Verifikasi Data Penyandang Cacat (Jaminan Sosial, Alat Bantu, Jamkesus)	3 Kali											
						Penyelenggaraan HDI	1 Kali											
						Profil Disabilitas	1 Dokumen											
						Musker PPDI	1 Kali											
						Operasional Jamkesus	1 Kali											
						PUPM Pembinaan Disabilitas dan (Kec. Moyudan)	4 Desa											
						PUPM Pembinaan disabilitas dan (Kec. Minggir)	5 Desa											
1.01.06.1.01.06.01.19	Program pembinaan panti asuhan/ panti jompo		Menurunnya kemiskinan		Cakupan pembinaan panti asuhan/panti jompo	100 %					37.875.000,00	0,00	0,00	0,00	41.662.500,00			
1.01.06.1.01.06.01.19.009	pelayanan dasar bagi anak asuh panti sosial			Kab Sleman			Pembinaan Panti TEPAK	2 Kali	Cakupan Pembinaan Panti Asuhan	90 %	37.875.000,00	0,00	0,00	0,00	41.662.500,00	Keg. sdg berjalan		
							3 Kali											
							35 LKS											
1.01.06.1.01.06.01.21	Program Pemberdayaan Kelembagaan Kesejahteraan Sosial		Menurunnya kemiskinan		Cakupan PSKS (Potensi Sumber Kesejahteraan Sosial) yang aktif	65 %					761.945.000,00	0,00	0,00	0,00	838.139.500,00			



Kode Rekening	Urusan/Program/kegiatan	Prioritas Daerah	Sasaran Daerah	Lokasi	Indikator Kinerja						Pagu Indikatif (Rp)				Prakiraan Maju	Jenis Kegiatan	SKPD Penanggung jawab	Keterangan
					Hasil Program		Keluaran Kegiatan (Output)		Hasil Kegiatan		APBD	APBD Prop	APBN	DAK				
					Tolok Ukur	Target	Tolok Ukur	Target	Tolok Ukur	Target								
(1)	(2)	(3)	(4)	(5)	(6)	(7)	(8)	(9)	(10)	(11)	(12)	(13)	(14)	(15)	(16)	(17)	(18)	(19)
1.01.06.1.01.06.01.21.002	Peningkatan jejaring kerjasama pelaku-pelaku usaha kesejahteraan sosial masyarakat			Kab Sleman			Pemilihan PSKS Berprestasi (KT, PSM, LKS, TKSK, WKSMB)	1 Kali (5 PSKS)	Cakupan PSKS Yang Aktif	65 %	761.945.000,00	0,00	0,00	0,00	838.139.500,00	Keg. sdg berjalan		
							Jejaring Karang Taruna	38 Kali										
							Jejaring IPSM & Panitia HKS	14 Kali										
							Jejaring Komda Lansia	13 Kali										
							Jejaring LK3	156 Kali (3 lembaga)										
							Jejaring WKSMB	24 Kali										
							Jejaring TKSK	12 Kali										
							Jejaring LKKS	15 Kali										
							Pengelolaan Tetenger	10 Lokasi										
							Pelatihan Manajemen Organisasi (PUPM Kecamatan Pakem)	20 Orang										
							Pelatihan Manajemen Organisasi (PUPM Kecamatan Ngemplak)	20 Orang										
							Penumbuhan WKSMB (PUPM Kecamatan Moyudan)	2 Kali										
							Pembinaan WKSMB (PUPM Kecamatan Moyudan)	2 Kali										
							Pembentukan Forum PSKS (PUPM Kecamatan Moyudan)	1 Kali										
							Penumbuhan WKSMB (PUPM Kecamatan Minggir)	2 Kali										
							Pembinaan WKSMB (PUPM Kecamatan Minggir)	2 Kali										
1.02.07.1.01.06.01	Urusan Pemerintahan Bidang Pemberdayaan Masyarakat dan Desa										195.570.000,00	0,00	0,00	0,00	215.127.000,00			
1.02.07.1.01.06.01.17	Program peningkatan partisipasi masyarakat dalam membangun desa		Menurunnya kemiskinan			Keaktifan Tim Penanggula-ngan Kemiskinan (TPK) Desa		85 %			195.570.000,00	0,00	0,00	0,00	215.127.000,00			
1.02.07.1.01.06.01.17.030	Penyelenggaraan Koordinasi Penanggulangan Kemiskinan Daerah (TKPKD)			Kab Sleman			Pembinaan Tim Penanggulangan Kemiskinan (PUPM Kec. Moyudan)	4 Kali	Persentase Keaktifan TPK Desa	80 %	195.570.000,00	0,00	0,00	0,00	215.127.000,00	Keg. sdg berjalan		
							TPK Award	1 Kali										
1.02.10.1.01.06.01	Urusan Pemerintahan Bidang Komunikasi dan Informatika										12.320.000,00	0,00	0,00	0,00	13.552.000,00			

Kode Rekening	Urusan/Program/kegiatan	Prioritas Daerah	Sasaran Daerah	Lokasi	Indikator Kinerja						Pagu Indikatif (Rp)				Prakiraan Maju	Jenis Kegiatan	SKPD Penanggung jawab	Keterangan
					Hasil Program		Keluaran Kegiatan (Output)		Hasil Kegiatan		APBD	APBD Prop	APBN	DAK				
					Tolok Ukur	Target	Tolok Ukur	Target	Tolok Ukur	Target								
(1)	(2)	(3)	(4)	(5)	(6)	(7)	(8)	(9)	(10)	(11)	(12)	(13)	(14)	(15)	(16)	(17)	(18)	(19)
1.02.10.1.01.06.01.15	Program Pengembangan Komunikasi, Informasi dan Media Massa		Meningkatnya kualitas pelayanan publik		Persentase OPD yang terkoneksi jaringan komputer ; Jumlah publikasi informasi melalui media online ; Jumlah lelang pengadaan barang jasa ; Persentase menara dan tiang telekomunikasi yang berijin	100 %; 375 Publikasi; 250 Lelang; 80 %					12.320.000,00	0,00	0,00	0,00	13.552.000,00			
1.02.10.1.01.06.01.15.044	Pengelolaan Informasi Publik Perangkat Daerah			Kab Sleman			Pengelolaan Website	12 Bulan	Presentase informasi yang diupdate di website sesuai undang-undang keterbukaan informasi publik	90 %	12.320.000,00	0,00	0,00	0,00	13.552.000,00	Keg. sdg berjalan		
							Pengelolaan PPID Perangkat Daerah	12 Bulan										
1.02.13.1.01.06.01	Urusan Pemerintahan Bidang Kepemudaan dan Olah Raga										337.488.000,00	0,00	0,00	0,00	371.236.800,00			
1.02.13.1.01.06.01.18	Program upaya pencegahan penyalahgunaan narkoba		Meningkatnya kualitas pendidikan dan aksesibilitas pendidikan		Meningkatnya pemahaman pemuda tentang bahaya penyalahgunaan Napza ; Jumlah satuan tugas (satgas) narkoba tingkat desa	75 %; 64 Satuan Tugas					337.488.000,00	0,00	0,00	0,00	371.236.800,00			
1.02.13.1.01.06.01.18.003	Rintisan desa pelopor bebas napza			Kabupaten Sleman			Penyuluhan dan Sosialisasi Penyalahgunaan Narkoba	2 Lokasi	Persentase Satgas Anti Narkoba Tingkat Desa	36 %	337.488.000,00	0,00	0,00	0,00	371.236.800,00	Keg. sdg berjalan		
						Satgas Baru Anti Narkoba	5 Desa											
						Laporan Monitoring dan Evaluasi	1 Dokumen											
1.02.14.1.01.06.01	Urusan Pemerintahan Bidang Statistik										828.840.000,00	0,00	0,00	0,00	911.724.000,00			
1.02.14.1.01.06.01.15	Program pengembangan data/informasi/statistik daerah		Meningkatnya kualitas pelayanan publik		Persentase dokumen statistik daerah tersedia tepat waktu	95 %					828.840.000,00	0,00	0,00	0,00	911.724.000,00			
1.02.14.1.01.06.01.15.002	Pengolahan, updating dan analisis data dan statistik daerah			Kab Sleman			Data kemiskinan	17 Kecamatan, 86 Desa, 1212 Padukuhan	Cakupan Data Miskin dan Rentan Miskin	100 %	828.840.000,00	0,00	0,00	0,00	911.724.000,00	Keg. sdg berjalan		
							Profil Keluarga Miskin dan Rentan Miskin	1 Dokumen										
							Cetak Kartu Miskin	1 Paket	Cakupan Data PMKS dan PBI JKN	100 %								
							Data PMKS 17 Kecamatan, 86 Desa	1 Dokumen										

Kode Rekening	Urusan/Program/kegiatan	Prioritas Daerah	Sasaran Daerah	Lokasi	Indikator Kinerja						Pagu Indikatif (Rp)				Prakiraan Maju	Jenis Kegiatan	SKPD Penanggung jawab	Keterangan
					Hasil Program		Keluaran Kegiatan (Output)		Hasil Kegiatan		APBD	APBD Prop	APBN	DAK				
					Tolok Ukur	Target	Tolok Ukur	Target	Tolok Ukur	Target								
(1)	(2)	(3)	(4)	(5)	(6)	(7)	(8)	(9)	(10)	(11)	(12)	(13)	(14)	(15)	(16)	(17)	(18)	(19)
1.02.18.1.01.06.01	Urusan Pemerintahan Bidang Kearsipan										3.480.000,00	0,00	0,00	0,00	3.828.000,00			
1.02.18.1.01.06.01.16	Program penyelamatan dan pelestarian dokumen/arsip daerah		Meningkatnya kualitas pelayanan publik		Persentase jumlah dokumen arsip yang mempunyai nilai guna yang diselamatkan.	20 %					3.480.000,00	0,00	0,00	0,00	3.828.000,00			
1.02.18.1.01.06.01.16.006	Pengelolaan Dokumen SKPD			KAb Sleman			Pengelolaan Arsip Perangkat Daerah	12 Bulan	Persentase Pengelolaan Dokumen Sesuai Sistem Kearsipan Pola Baru (SKPB)	80 %	3.480.000,00	0,00	0,00	0,00	3.828.000,00	Keg. sdg berjalan		
3.00.01.1.01.06.01	Urusan Sekretariat Daerah										188.390.000,00	0,00	0,00	0,00	207.229.000,00			
3.00.01.1.01.06.01.20	Program peningkatan kualitas pelayanan publik		Meningkatnya kualitas pelayanan publik		Persentase unit pelayanan publik (UPP) yang memiliki standar pelayanan (SP); Persentase tindak lanjut pengaduan sesuai dengan Peraturan Bupati tentang Pelayanan, Pengelolaan, dan Penanganan Aduan	90 %; 100 %					188.390.000,00	0,00	0,00	0,00	207.229.000,00			
3.00.01.1.01.06.01.20.011	Layanan Pengaduan/Keluhan			Kab Sleman			Pelayanan Pengaduan Masyarakat	5.000 Pengaduan	Cakupan Aduan Masyarakat	100 %	188.390.000,00	0,00	0,00	0,00	207.229.000,00	Keg. sdg berjalan		
							Laporan Penanganan Aduan	1 Dokumen										
							Laporan Hasil Survei IKM pelayanan sosial	1 Dokumen										
3.00.03.1.01.06.01	Urusan Inspektorat										3.400.000,00	0,00	0,00	0,00	3.740.000,00			
3.00.03.1.01.06.01.15	Program peningkatan sistem pengawasan internal dan pengendalian pelaksanaan kebijakan KDH		Meningkatnya akuntabilitas kinerja dan keuangan daerah		Persentase unit kerja dengan tingkat akuntabilitas minimal A; Jumlah SKPD yang mendapat pembinaan menuju WBK (Wilayah Bebas Korupsi) dan WBBM (Wilayah Birokrasi yang Bersih dan Melayani)	99 %; 20 Jumlah SKPD					3.400.000,00	0,00	0,00	0,00	3.740.000,00			

Kode Rekening	Urusan/Program/kegiatan	Prioritas Daerah	Sasaran Daerah	Lokasi	Indikator Kinerja						Pagu Indikatif (Rp)				Prakiraan Maju	Jenis Kegiatan	SKPD Penanggung jawab	Keterangan
					Hasil Program		Keluaran Kegiatan (Output)		Hasil Kegiatan		APBD	APBD Prop	APBN	DAK				
					Tolok Ukur	Target	Tolok Ukur	Target	Tolok Ukur	Target								
(1)	(2)	(3)	(4)	(5)	(6)	(7)	(8)	(9)	(10)	(11)	(12)	(13)	(14)	(15)	(16)	(17)	(18)	(19)
3.00.03.1.01.06.01.15.018	Penguatan pelaksanaan reformasi birokrasi			Kab Sleman			Dokumen Roadmap RB Perangkat Daerah Tahun 2020-2025	1 Dokumen	Persentase Area Perubahan Dalam Roadmap Reformasi Birokrasi Yang Dimonitoring Sesuai Kewenangan Perangkat Daerah	90 %	3.400.000,00	0,00	0,00	0,00	3.740.000,00	Keg. sdg berjalan		
							Dokumen Laporan Pelaksanaan Roadmap Tahun 2019	1 Dokumen										
<b>3.00.05.1.01.06.01</b>	<b>Urusan Keuangan</b>										<b>7.330.000,00</b>	<b>0,00</b>	<b>0,00</b>	<b>0,00</b>	<b>8.063.000,00</b>			
3.00.05.1.01.06.01.15	Program peningkatan dan Pengembangan pengelolaan keuangan dan kekayaan daerah		Meningkatnya akuntabilitas kinerja dan keuangan daerah		Penerapan Standar Akuntansi Pemerintahan (SAP) berbasis akrual dengan baik dan benar; Presentase SKPD yang tertib administrasi pengelolaan Barang Milik Daerah (BMD)/aset daerah; Persentase temuan hasil pemeriksaan yang ditindaklanjuti	100 %; 100 %; 100 %					7.330.000,00	0,00	0,00	0,00	8.063.000,00			
3.00.05.1.01.06.01.15.111	Penatausahaan keuangan dan aset SKPD			Kab Sleman			Dokumen Laporan Keuangan Semesteran	2 Dokumen	Persentase Dokumen Laporan Keuangan dan Aset SKPD Yang Tepat Waktu dan Sesuai Dengan standar Pelaporan	100 %	7.330.000,00	0,00	0,00	0,00	8.063.000,00	Keg. sdg berjalan		
							Dokumen Laporan Asset/BMD Semesteran	2 Dokumen										
<b>TOTAL</b>											<b>7.253.154.700,00</b>	<b>0,00</b>	<b>0,00</b>	<b>0,00</b>	<b>7.902.848.790,00</b>			

**RENCANA PROGRAM DAN KEGIATAN PRIORITAS DAERAH TAHUN 2020  
KABUPATEN SLEMAN**

SKPD DINAS TENAGA KERJA																		
Kode Rekening	Urusan/Program/kegiatan	Prioritas Daerah	Sasaran Daerah	Lokasi	Indikator Kinerja						Pagu Indikatif (Rp)				Prakiraan Maju	Jenis Kegiatan	SKPD Penanggung jawab	Keterangan
					Hasil Program		Keluaran Kegiatan (Output)		Hasil Kegiatan		APBD	APBD Prop	APBN	DAK				
					Tolok Ukur	Target	Tolok Ukur	Target	Tolok Ukur	Target								
(1)	(2)	(3)	(4)	(5)	(6)	(7)	(8)	(9)	(10)	(11)	(12)	(13)	(14)	(15)	(16)	(17)	(18)	(19)
0.00.00.1.02.01.01	Urusan Sekretariat										1.524.967.828,00	0,00	0,00	0,00	2.145.863.170,00			
0.00.00.1.02.01.01.01	Program Pelayanan Administrasi Perkantoran		Meningkatnya kualitas pelayanan publik		Persentase pemenuhan layanan administrasi perkantoran	100 %					1.524.967.828,00	0,00	0,00	0,00	2.145.863.170,00			
0.00.00.1.02.01.01.01.024	Penyediaan jasa keamanan dan Kebersihan			Kabupaten Sleman			Pelayanan Keamanan dan Kebersihan Kantor	12 Bulan	Persentase lingkungan kantor yang terjaga kebersihan dan keamanannya	100 %	553.789.300,00	0,00	0,00	0,00	609.168.230,00	Keg. sdg berjalan		
0.00.00.1.02.01.01.01.025	Penunjang pelayanan administrasi perkantoran			Kabupaten Sleman			Pembayaran Jasa Langganan	12 Bulan	Persentase Pemenuhan Jasa Langganan, Perjalanan Dinas dan Administrasi Kantor Lainnya	100 %	971.178.528,00	0,00	0,00	0,00	1.536.694.940,00	Keg. sdg berjalan		
					ATK	44 Paket												
					Layanan Perjalanan Dinas dan Administrasi Kantor Lainnya	12 Bulan	100 %	Persentase Gedung, Kendaraan dan Perlengkapan Kantor dalam Kondisi Baik										
					Pengadaan Peralatan dan Perlengkapan Kantor	6 Unit												
1.02.01.1.02.01.01	Urusan Pemerintahan Bidang Tenaga Kerja										1.222.094.500,00	0,00	0,00	0,00	1.289.304.500,00			
1.02.01.1.02.01.01.01	Program Pelayanan Administrasi Perkantoran		Meningkatnya kualitas pelayanan publik		Persentase pemenuhan layanan administrasi perkantoran	100 %					75.420.000,00	0,00	0,00	0,00	82.962.000,00			
1.02.01.1.02.01.01.01.007	Penyediaan jasa administrasi keuangan			Kabupaten Sleman			Pembayaran Honorarium Pengelola Keuangan dan Barang	12 Bulan	Persentase Tertib Administrasi Keuangan Perangkat Daerah	100 %	75.420.000,00	0,00	0,00	0,00	82.962.000,00	Keg. baru		
1.02.01.1.02.01.01.02	Program peningkatan sarana dan prasarana aparatur		Meningkatnya kualitas pelayanan publik		Persentase sarana dan prasarana aparatur dalam kondisi baik	75 %					671.575.000,00	0,00	0,00	0,00	683.733.050,00			
1.02.01.1.02.01.01.02.033	Pemeliharaan rutin/berkala gedung, kendaraan, peralatan, mesin dan meubelair			Kabupaten Sleman			Pemeliharaan Peralatan dan Perlengkapan Kantor	12 Bulan	Persentase Gedung Kendaraan dan Perlengkapan Kantor dalam Kondisi Baik	100 %	671.575.000,00	0,00	0,00	0,00	683.733.050,00	Keg. sdg berjalan		
					Pemeliharaan Gedung	2 Unit												
					Pemeliharaan Taman	2 Unit												
					Layanan Penyediaan BBM	12 Bulan												

Kode Rekening	Urusan/Program/kegiatan	Prioritas Daerah	Sasaran Daerah	Lokasi	Indikator Kinerja						Pagu Indikatif (Rp)				Prakiraan Maju	Jenis Kegiatan	SKPD Penanggung jawab	Keterangan
					Hasil Program		Keluaran Kegiatan (Output)		Hasil Kegiatan		APBD	APBD Prop	APBN	DAK				
					Tolok Ukur	Target	Tolok Ukur	Target	Tolok Ukur	Target								
(1)	(2)	(3)	(4)	(5)	(6)	(7)	(8)	(9)	(10)	(11)	(12)	(13)	(14)	(15)	(16)	(17)	(18)	(19)
1.02.01.1.02.01.01.05	Program peningkatan kapasitas sumber daya aparatur		Meningkatnya kualitas pelayanan publik		Persentase pengelolaan kepegawaian yang dilaksanakan tepat waktu	100 %					162.963.000,00	0,00	0,00	0,00	179.259.300,00			
1.02.01.1.02.01.01.05.008	Pengelolaan dokumen penilaian angka kredit jabatan fungsional			Kabupaten Sleman			Laporan Penilaian Angka Kredit	1 Dokumen	Persentase Penilaian Angka Kredit yang Dilaksanakan Tepat Waktu dan Sesuai Dengan Peraturan Perundangan yang Berlaku	100 %	3.510.000,00	0,00	0,00	0,00	3.861.000,00	Keg. sdg berjalan		
1.02.01.1.02.01.01.05.009	Pengelolaan kepegawaian dan peningkatan kapasitas pegawai			Kabupaten Sleman			Layanan Administrasi Kepegawaian	12 Bulan	Persentase Pengelolaan Kepegawaian yang Dilaksanakan Tepat Waktu dan Sesuai dengan Peraturan Perundangan yang Berlaku	100 %	159.453.000,00	0,00	0,00	0,00	175.398.300,00	Keg. sdg berjalan		
1.02.01.1.02.01.01.06	Program peningkatan pengembangan sistem pelaporan capaian kinerja dan keuangan		Meningkatnya akuntabilitas kinerja dan keuangan daerah		Persentase pelaporan kinerja dan keuangan dilaksanakan tepat waktu	100 %					312.136.500,00	0,00	0,00	0,00	343.350.150,00			
1.02.01.1.02.01.01.06.015	Penyusunan Perencanaan dan Evaluasi Kinerja Perangkat Daerah			Kabupaten Sleman			Dokumen Evaluasi Kinerja Dinas Tenaga Kerja	15 Dokumen	Persentase Dokumen Perencanaan dan Anggaran dilaksanakan tepat waktu dan hasil pengendalian evaluasi sesuai dengan peraturan perundang-undangan	100 %	312.136.500,00	0,00	0,00	0,00	343.350.150,00	Keg. sdg berjalan		
					Dokumen Perencanaan Kinerja Dinas Tenaga Kerja	4 Dokumen												
					Dokumen Evaluasi Kinerja Perangkat Daerah Dinas Tenaga Kerja	4 Dokumen												
					Data Ketenagakerjaan	1 Dokumen												
1.02.01.1.02.01.01.15	Program Peningkatan Kualitas dan Produktivitas Tenaga Kerja		Meningkatnya kesempatan kerja		Persentase tenaga kerja yang dilatih	75 %					3.927.142.300,00	0,00	0,00	0,00	4.836.246.230,00			
1.02.01.1.02.01.01.15.006	Pendidikan dan pelatihan keterampilan bagi pencari kerja			Kabupaten Sleman			Las Listrik	1 paket, 16 paket	Persentase peserta yang lulus pelatihan institusional	85 %	747.080.000,00	0,00	0,00	0,00	1.145.394.000,00	Keg. sdg berjalan		
					Meubelair	1 paket, 16 paket												
					Teknisi HP	1 paket, 16 Paket												
					Instalasi Penerangan	1 paket, 16 paket												
					Teknik Pendingin	1 paket, 16 paket												
1.02.01.1.02.01.01.15.007	Pemeliharaan rutin/ berkala sarana dan prasarana BLK			Kabupaten Sleman			Pemeliharaan Alat Bengkel Bermesin 7 kejuruaan: Tekmek, Aneka Kejuruan, Otomotif, Tata Niaga, Bangunan, Listrik dan Pertanian	26 Jenis	Persentase alat pelatihan dalam kondisi baik	44 %	81.245.000,00	0,00	0,00	0,00	120.000.000,00	Keg. sdg berjalan		

Kode Rekening	Urusan/Program/kegiatan	Prioritas Daerah	Sasaran Daerah	Lokasi	Indikator Kinerja						Pagu Indikatif (Rp)				Prakiraan Maju	Jenis Kegiatan	SKPD Penanggung jawab	Keterangan
					Hasil Program		Keluaran Kegiatan (Output)		Hasil Kegiatan		APBD	APBD Prop	APBN	DAK				
					Tolok Ukur	Target	Tolok Ukur	Target	Tolok Ukur	Target								
(1)	(2)	(3)	(4)	(5)	(6)	(7)	(8)	(9)	(10)	(11)	(12)	(13)	(14)	(15)	(16)	(17)	(18)	(19)
1.02.01.1.02.01.01.15.011	Monitoring dan evaluasi lulusan dan informasi latihan			Kabupaten Sleman			Laporan Monitoring Lulusan BLK	736 orang, 86 desa, 17 kecamatan	Persentase alumni peserta pelatihan yang terserap pasar kerja	44 %	32.675.000,00	0,00	0,00	0,00	62.273.200,00	Keg. sdg berjalan		
							Promosi Pelatihan UPTD BLK	17 kecamatan, 86 Desa										
1.02.01.1.02.01.01.15.016	Pembinaan LPK			Kabupaten Sleman			Pembinaan LPK	1 Kali	Persentasi LPK yang Terdaftar di Lemsar Kemnaker	35 %	58.610.000,00	0,00	0,00	0,00	88.518.100,00	Keg. sdg berjalan		
							Fasilitasi Forkom HILSI	4 Kali										
							Monitoring LPK	25 LPK										
							Verifikasi LPK	10 LPK										
1.02.01.1.02.01.01.15.018	Pendidikan dan pelatihan bagi pencari kerja non institusional			Kabupaten Sleman			BORDIR	3 paket, 48 orang	Persentase peserta yang lulus pelatihan non institusional	81 %	2.832.099.000,00	0,00	0,00	0,00	3.256.473.000,00	Keg. sdg berjalan		
						JAHIT	13 Paket, 208 orang											
						TATA RIAS PENGANTIN	3 Paket, 48 orang											
						TATA RIAS LANJUTAN	1 Paket, 16 orang											
						OPERATOR KOMPUTER	2 Paket, 32 orang											
						INTERNET MARKETING	2 Paket, 32 orang											
						SEPEDA MOTOR	2 Paket, 32 orang											
						TATA BOGA	7 paket, 112 orang											
						Desain Grafis	1 paket, 16 orang											
						STIR MOBIL	3 paket, 48 orang											
						LAS LISTRIK	1 paket, 16 orang											
						JAHIT DISABILITAS	1 paket, 10 orang											
						TATA BOGA DISABILITAS	1 paket, 10 orang											
1.02.01.1.02.01.01.15.019	Pendidikan dan pelatihan bagi pencari kerja melalui pelatihan swadana			Kabupaten Sleman			Pelatihan Kerja Swadana Untuk Kejuruan: Tata Niaga, Listrik, Aneka Kejuruan, Tekmek, Pertanian, Bangunan, Otomotif	5 Paket 25 Orang	Persentase Peserta yang Lulus Pelatihan Swadana	100 %	32.911.300,00	0,00	0,00	0,00	36.202.430,00	Keg. sdg berjalan		
1.02.01.1.02.01.01.15.020	Uji kompetensi dan sertifikasi			Kabupaten Sleman			Uji Kompetensi 3 Kejuruan	48 Orang	Persentase peserta yang memperoleh standarisasi uji kompetensi dan sertifikat sesuai BNSP	80 %	74.782.000,00	0,00	0,00	0,00	0,00	Keg. sdg berjalan		
1.02.01.1.02.01.01.15.022	Pelayanan Produktivitas Kerja			Kabupaten Sleman			Penyuluhan Produktivitas Bagi Masyarakat dan Perusahaan Kecil	2 Kali @ 40 orang	Meningkatnya Pemahaman Produktivitas Kerja	25 %	67.740.000,00	0,00	0,00	0,00	127.385.500,00	Keg. sdg berjalan		
						Bimbingan Teknis Peningkatan Produktivitas Bagi Perusahaan Kecil	2 Angkatan @25 orang 3 hr/angkatan											
						Pengukuran Produktivitas Individu Pada Perusahaan Kecil	2 Perusahaan											
1.02.01.1.02.01.01.16	Program Peningkatan Kesempatan Kerja		Meningkatnya kesempatan kerja		Persentase penempatan pencari kerja	57 %					1.221.768.500,00	0,00	0,00	0,00	2.903.569.850,00			

Kode Rekening	Urusan/Program/kegiatan	Prioritas Daerah	Sasaran Daerah	Lokasi	Indikator Kinerja						Pagu Indikatif (Rp)				Prakiraan Maju	Jenis Kegiatan	SKPD Penanggung jawab	Keterangan
					Hasil Program		Keluaran Kegiatan (Output)		Hasil Kegiatan		APBD	APBD Prop	APBN	DAK				
					Tolok Ukur	Target	Tolok Ukur	Target	Tolok Ukur	Target								
(1)	(2)	(3)	(4)	(5)	(6)	(7)	(8)	(9)	(10)	(11)	(12)	(13)	(14)	(15)	(16)	(17)	(18)	(19)
1.02.01.1.02.01.01.16.004	Penyiapan tenaga kerja siap pakai			Kabupaten Sleman			Penyiapan Seleksi Calon Tenaga Kerja	500 Orang	Cakupan Pembekalan tenaga kerja siap pakai	64 %	35.445.000,00	0,00	0,00	0,00	38.989.500,00	Keg. sdg berjalan		
						Pembekalan Calon Tenaga Kerja yang Lolos Seleksi	300 Orang											
						Forum Komunikasi Pencari Kerja Dengan Perusahaan	1 kali											
1.02.01.1.02.01.01.16.010	Pengembangan Padat Karya			Kabupaten Sleman			Verifikasi Calon Lokasi Padat Karya	10 Lokasi	Cakupan Pelaksanaan Padat Karya	100 %	688.950.000,00	0,00	0,00	0,00	2.081.948.000,00	Keg. sdg berjalan		
						Sosialisasi Dan Pelaksanaan Padat Karya	5 Lokasi @44 orang, padat karya 220 orang											
						Pembekalan dan Pelatihan Calon Tenaga Kerja Sukarela (TKS)	5 Orang	Meningkatnya Pengetahuan Peserta Kewirausahaan	20 %									
						Pendampingan Kewirausahaan Bagi TKM	25 Orang TKM											
						Pembinaan Kewirausahaan Bagi TKM	20 Orang TKM											
1.02.01.1.02.01.01.16.011	Pembinaan Usaha ekonomi bagi pekerja ter-PHK			Kabupaten Sleman			Laporan Pengembalian Pinjaman Penguatan Modal Pengguliran 2007-2009	1 Laporan	Persentase Rekomendasi Calon Penerima Pinjaman	100 %	4.732.000,00	0,00	0,00	0,00	11.052.800,00	Keg. sdg berjalan		
						Rekomendasi Calon Penerima Pinjaman Penguatan Modal	10 orang											
						Monitoring Perkembangan Usaha	40 Peminjam											
1.02.01.1.02.01.01.16.012	Pemagangan dan Kerjasama Pelatihan Kerja			Kabupaten Sleman			Pemagangan Bagi Peserta Pasca Pelatihan Kerja	40 Orang	Cakupan Pemagangan Bagi Peserta Pasca Pelatihan Kerja	100 %	173.085.000,00	0,00	0,00	0,00	209.583.500,00	Keg. sdg berjalan		
						Kerjasama Penyelenggaraan Pelatihan bagi Pencari Kerja di LPK Terakreditasi	3 Paket @ 20 orang											



Kode Rekening	Urusan/Program/kegiatan	Prioritas Daerah	Sasaran Daerah	Lokasi	Indikator Kinerja						Pagu Indikatif (Rp)				Prakiraan Maju	Jenis Kegiatan	SKPD Penanggung jawab	Keterangan
					Hasil Program		Keluaran Kegiatan (Output)		Hasil Kegiatan		APBD	APBD Prop	APBN	DAK				
					Tolok Ukur	Target	Tolok Ukur	Target	Tolok Ukur	Target								
(1)	(2)	(3)	(4)	(5)	(6)	(7)	(8)	(9)	(10)	(11)	(12)	(13)	(14)	(15)	(16)	(17)	(18)	(19)
1.02.01.1.02.01.01.16.014	Pelayanan Antar Kerja			Kabupaten Sleman			Pelayanan Penempatan Tenaga Kerja	900 Orang	Persentase Fasilitasi bagi Calon Tenaga Kerja	100 %	299.006.500,00	0,00	0,00	0,00	539.259.050,00	Keg. sdg berjalan		
							Dokumen AK I	2000 Lembar										
							Dokumen AK II	2000 Lembar										
							Dokumen AK III	2000 Lembar										
							Informasi Pasar Kerja Keliling	40 Lokasi										
							Audit Internal dan Audit Eksternal dari Lembaga Mutu Sertifikasi ISO 9001: 2015	1 Kali	Cakupan Rekomendasi Calon Penerima Pinjaman (DPM) TKI	100 %								
							Forum Komunikasi Petugas Penempatan Tenaga Kerja D.I Yogyakarta	1 Kali										
							Peningkatan Kapasitas Aparatur tentang Pelayanan Ketenagakerjaan	4 Kecamatan										
							Monitoring Pengembalian Pinjaman dana Penguatan Modal (DPM) TKI	20 orang										
							Rekomendasi Pinjaman Dana Penguatan Modal (DPM)	5 orang										
1.02.01.1.02.01.01.16.015	Pelayanan dan Pengendalian Penggunaan Tenaga Kerja Asing			Kabupaten Sleman			Sosialisasi Peraturan Tenaga Kerja Asing	1 kali	Cakupan Pelayanan Perijinan Tenaga Kerja Asing	100 %	20.550.000,00	0,00	0,00	0,00	22.737.000,00	Keg. sdg berjalan		
							Pelayanan Validasi Penggunaan Tenaga Kerja Asing	10 Orang										
							Monitoring Perusahaan Pengguna Tenaga Kerja Asing	10 Perusahaan										
1.02.01.1.02.01.01.17	Program Perlindungan Pengembangan Lembaga Ketenagakerjaan		Meningkatnya kesempatan kerja		Persentase konflik yang ditangani	100 %					794.170.232,00	0,00	0,00	0,00	1.333.366.040,00			
1.02.01.1.02.01.01.17.011	Peningkatan peran LKS tripartit			Kabupaten Sleman			Koordinasi LKS Tripartit	6 Koordinasi	Cakupan Fasilitasi Aspirasi Buruh	100%	260.802.000,00	0,00	0,00	0,00	441.976.700,00	Keg. sdg berjalan		
							Peringatan Hari Buruh Internasional	4000 Pekerja										
							Deteksi Dini Kerawanan HI dan PHI/PHK	40 Perusahaan										
1.02.01.1.02.01.01.17.014	Penanganan penyelesaian perselisihan hubungan industrial			Kabupaten Sleman			Mediasi Penyelesaian Kasus PHI/PHK	30 Kasus	Cakupan Penyelesaian Perselisihan Hubungan Industrial	100 %	28.445.000,00	0,00	0,00	0,00	100.457.500,00	Keg. sdg berjalan		

Kode Rekening	Urusan/Program/kegiatan	Prioritas Daerah	Sasaran Daerah	Lokasi	Indikator Kinerja						Pagu Indikatif (Rp)				Prakiraan Maju	Jenis Kegiatan	SKPD Penanggung jawab	Keterangan
					Hasil Program		Keluaran Kegiatan (Output)		Hasil Kegiatan		APBD	APBD Prop	APBN	DAK				
					Tolok Ukur	Target	Tolok Ukur	Target	Tolok Ukur	Target								
(1)	(2)	(3)	(4)	(5)	(6)	(7)	(8)	(9)	(10)	(11)	(12)	(13)	(14)	(15)	(16)	(17)	(18)	(19)
1.02.01.1.02.01.01.17.015	Penyelesaian pemberian perlindungan hukum dan jaminan sosial ketenagakerjaan			Kabupaten Sleman			Pengurusan Premi dan Klaim BPJS Ketenagakerjaan dan BPJS Kesehatan	12 Bulan	Cakupan Pelaksanaan BPJS Kesehatan dan BPJS Ketenagakerjaan	100 %	264.142.232,00	0,00	0,00	0,00	320.781.340,00	Keg. sdg berjalan		
							Monitoring dan Evaluasi Pelaksanaan Program Jaminan Sosial di Perusahaan Sektor Formal	50 Perusahaan										
							Sosialisasi Pelaksanaan BPJS Bagi Perusahaan kecil	50 Perusahaan										
1.02.01.1.02.01.01.17.018	Penyusunan kebijakan UMK			Kabupaten Sleman			Workshop Pengupahan Bagi Dewan Pengupahan dan LKS Tripartit	1 Kali	Cakupan Data Penyusunan UMK yang Disusun Tepat Waktu	100 %	155.817.000,00	0,00	0,00	0,00	282.590.000,00	Keg. sdg berjalan		
							Survey KHL (Kebutuhan Hidup Layak)	2 Pasar 10 kali										
							Monitoring Pelaksanaan UMK di Perusahaan (Upah Minimum Kabupaten)	40 Perusahaan										
							Sosialisasi Pelaksanaan UMK	100 Perusahaan, @ 2 org										
							Sidang Dewan Pengupahan	15 Kali										
1.02.01.1.02.01.01.17.019	Pengendalian dan Pembinaan Lembaga Penempatan Tenaga Kerja			Kabupaten Sleman			Pembinaan Lembaga Penempatan Tenaga Kerja (LPTKS & PPTKIS)	1 KI	Cakupan pembinaan lembaga penyalur tenaga kerja	100 %	47.765.000,00	0,00	0,00	0,00	52.541.500,00	Keg. sdg berjalan		
							Penerbitan ijin LPTKS AKL= LPTKS antar kerja lokal	1 Lembaga										
							Forum Komunikasi BKK	1 Kali										
							Penerbitan tanda daftar BKK	8 BKK										
							Pembinaan Bursa Kerja Khusus (BKK)	1 kali										

Kode Rekening	Urusan/Program/kegiatan	Prioritas Daerah	Sasaran Daerah	Lokasi	Indikator Kinerja						Pagu Indikatif (Rp)				Prakiraan Maju	Jenis Kegiatan	SKPD Penanggung jawab	Keterangan
					Hasil Program		Keluaran Kegiatan (Output)		Hasil Kegiatan		APBD	APBD Prop	APBN	DAK				
					Tolok Ukur	Target	Tolok Ukur	Target	Tolok Ukur	Target								
(1)	(2)	(3)	(4)	(5)	(6)	(7)	(8)	(9)	(10)	(11)	(12)	(13)	(14)	(15)	(16)	(17)	(18)	(19)
1.02.01.1.02.01.01.17.020	Pendampingan dan Bimbingan Penyusunan Syarat Kerja			Kabupaten Sleman			Pembinaan Penyusunan PP/PKB	30 perusahaan	Cakupan penyusunan syarat kerja	50 %	16.445.000,00	0,00	0,00	0,00	101.519.000,00	Keg. sdg berjalan		
						Pembinaan Penyusunan PK/PKWT	20 Perusahaan											
						Pembinaan Pelaksanaan Pemborongan Pekerjaan	15 Perusahaan											
						Pendataan TK Anak dan Difabel	50 Perusahaan											
1.02.01.1.02.01.01.17.021	Pendampingan dan Pembinaan SP/SB dan LKS Bipartit			Kabupaten Sleman			Forum Komunikasi HRD	50 Perusahaan	Cakupan Fasilitas Pekerja dan Perusahaan	100 %	20.754.000,00	0,00	0,00	0,00	33.500.000,00	Keg. sdg berjalan		
						Penilaian Kinerja LKS Bipartit	25 LKS Bipartit											
						Pembinaan advokasi SP/SB untuk penyelesaian PHI/PHK	20 SP/SB											
1.02.10.1.02.01.01	Urusan Pemerintahan Bidang Komunikasi dan Informatika										7.540.000,00	0,00	0,00	0,00	8.294.000,00			
1.02.10.1.02.01.01.15	Program Pengembangan Komunikasi, Informasi dan Media Massa		Meningkatnya kualitas pelayanan publik			Persentase OPD yang terkoneksi jaringan komputer ; Jumlah publikasi informasi melalui media online ; Jumlah lelang pengadaan barang jasa ; Persentase menara dan tiang telekomunikasi yang berijin					7.540.000,00	0,00	0,00	0,00	8.294.000,00			
1.02.10.1.02.01.01.15.044	Pengelolaan Informasi Publik Perangkat Daerah			Kabupaten Sleman			Pengelolaan informasi dan dokumentasi perangkat daerah	12 bulan	Tingkat Kepuasan Pengunjung Website	95 %	7.540.000,00	0,00	0,00	0,00	8.294.000,00	Keg. sdg berjalan		
1.02.18.1.02.01.01	Urusan Pemerintahan Bidang Kearsipan										19.510.000,00	0,00	0,00	0,00	22.000.000,00			
1.02.18.1.02.01.01.16	Program penyelamatan dan pelestarian dokumen/arsip daerah		Meningkatnya kualitas pelayanan publik			Persentase jumlah dokumen arsip yang mempunyai nilai guna yang diselamatkan.		20 %			19.510.000,00	0,00	0,00	0,00	22.000.000,00			

Kode Rekening	Urusan/Program/kegiatan	Prioritas Daerah	Sasaran Daerah	Lokasi	Indikator Kinerja						Pagu Indikatif (Rp)				Prakiraan Maju	Jenis Kegiatan	SKPD Penanggung jawab	Keterangan	
					Hasil Program		Keluaran Kegiatan (Output)		Hasil Kegiatan		APBD	APBD Prop	APBN	DAK					
					Tolok Ukur	Target	Tolok Ukur	Target	Tolok Ukur	Target									
(1)	(2)	(3)	(4)	(5)	(6)	(7)	(8)	(9)	(10)	(11)	(12)	(13)	(14)	(15)	(16)	(17)	(18)	(19)	
1.02.18.1.02.01.01.16.006	Pengelolaan Dokumen SKPD			Kabupaten Sleman			Pengelolaan Arsip Dinas Tenaga Kerja	12 Bulan	Persentase Pengelolaan Arsip SKPD Sesuai Sistem Kearsipan Pola Baru (SKPB)	100 %	19.510.000,00	0,00	0,00	0,00	22.000.000,00	Keg. sdg berjalan			
2.00.08.1.02.01.01	Urusan Pemerintahan Bidang Transmigrasi										1.111.366.750,00	0,00	0,00	0,00	1.363.828.725,00				
2.00.08.1.02.01.01.17	Program Transmigrasi Regional		Meningkatnya kesempatan kerja		Persentase calon transmigran yang berangkat	60 %					1.111.366.750,00	0,00	0,00	0,00	1.363.828.725,00				
2.00.08.1.02.01.01.17.001	Penyuluhan transmigrasi regional			Kabupaten Sleman			Penyuluhan Transmigrasi Regional	28 Kali 1120 Orang Lokasi dusun/desa	Persentase Pendaftar Transmigrasi	2 %	148.050.000,00	0,00	0,00	0,00	199.270.500,00	Keg. sdg berjalan			
2.00.08.1.02.01.01.17.004	Penyiapan dan pelayanan penempatan calon transmigran			Kabupaten Sleman			Seleksi Calon Transmigran	25 KK Pendaftar Terseleksi/50 org	Persentase Fasilitasi Penyiapan Penempatan Calon Transmigran	50 %	586.986.000,00	0,00	0,00	0,00	655.000.000,00	Keg. sdg berjalan			
						Pembinaan Pendaftar Terseleksi	1 Angkatan yang sudah terseleksi												
2.00.08.1.02.01.01.17.007	Pembinaan kemitraan Mitra Makarya Muktitama			Kabupaten Sleman			Pra Penempatan Calon Transmigran	4 (Lokasi, Kabupaten, Propinsi)	Persentasi Kesiapan Lokasi Penempatan	40 %	376.330.750,00	0,00	0,00	0,00	509.558.225,00	Keg. sdg berjalan			
						Pasca Penempatan Calon Transmigran	4 (Lokasi, Kabupaten, Propinsi)	Cakupan Calon Transmigran Pasca Penempatan											60 %
						Tetrselenggaranya Kerjasama Antar Daerah Pengirim dan Penerima Transmigran/ KSAD	4 (Lokasi, Kabupaten, Propinsi)												
3.00.03.1.02.01.01	Urusan Inspektorat										6.905.340,00	0,00	0,00	0,00	3.954.500,00				
3.00.03.1.02.01.01.15	Program peningkatan sistem pengawasan internal dan pengendalian pelaksanaan kebijakan KDH		Meningkatnya akuntabilitas kinerja dan keuangan daerah		Persentase unit kerja dengan tingkat akuntabilitas minimal A; Jumlah SKPD yang mendapat pembinaan menuju WBK (Wilayah Bebas Korupsi) dan WBBM (Wilayah Birokrasi yang Bersih dan Melayani)	99 %; 20 Jumlah SKPD					6.905.340,00	0,00	0,00	0,00	3.954.500,00				

Kode Rekening	Urusan/Program/kegiatan	Prioritas Daerah	Sasaran Daerah	Lokasi	Indikator Kinerja						Pagu Indikatif (Rp)				Prakiraan Maju	Jenis Kegiatan	SKPD Penanggung jawab	Keterangan
					Hasil Program		Keluaran Kegiatan (Output)		Hasil Kegiatan		APBD	APBD Prop	APBN	DAK				
					Tolok Ukur	Target	Tolok Ukur	Target	Tolok Ukur	Target								
(1)	(2)	(3)	(4)	(5)	(6)	(7)	(8)	(9)	(10)	(11)	(12)	(13)	(14)	(15)	(16)	(17)	(18)	(19)
3.00.03.1.02.01.01.15.018	Penguatan pelaksanaan reformasi birokrasi			Kabupaten Sleman			Dokumen Roadmap Reformasi Biroksi Perangkat Daerah 2020-2025	1 Dokumen	Persentase area perubahan dalam road map reformasi birokrasi yang dimonitoring sesuai kewenangan perangkat daerah	100 %	6.905.340,00	0,00	0,00	0,00	3.954.500,00	Keg. sdg berjalan		
							Dokumen Laporan Pelaksanaan Road Map Reformasi Birokrasi 2020	1 Dokumen										
<b>3.00.05.1.02.01.01</b>	<b>Urusan Keuangan</b>										<b>15.840.000,00</b>	<b>0,00</b>	<b>0,00</b>	<b>0,00</b>	<b>17.424.000,00</b>			
<b>3.00.05.1.02.01.01.15</b>	<b>Program peningkatan dan Pengembangan pengelolaan keuangan dan kekayaan daerah</b>		<b>Meningkatnya akuntabilitas kinerja dan keuangan daerah</b>			<b>100 %; 100 %; 100 %</b>					<b>15.840.000,00</b>	<b>0,00</b>	<b>0,00</b>	<b>0,00</b>	<b>17.424.000,00</b>			
3.00.05.1.02.01.01.15.111	Penatausahaan keuangan dan aset SKPD			Kabupaten Sleman			Dokumen Laporan Keuangan Semesteran	2 Dokumen	Persentase Dokumen Laporan Keuangan dan Aset PD Tepat waktu dan sesuai dengan standar pelaporan	100 %	15.840.000,00	0,00	0,00	0,00	17.424.000,00	Keg. sdg berjalan		
							Dokumen Laporan Aset/BMD Semesteran	2 Dokumen										
<b>TOTAL</b>											<b>9.851.305.450,00</b>	<b>0,00</b>	<b>0,00</b>	<b>0,00</b>	<b>13.923.851.015,00</b>			

**RENCANA PROGRAM DAN KEGIATAN PRIORITAS DAERAH TAHUN 2020  
KABUPATEN SLEMAN**

Kode Rekening	Urusan/Program/kegiatan	Prioritas Daerah	Sasaran Daerah	Lokasi	Indikator Kinerja						Pagu Indikatif (Rp)				Prakiraan Maju	Jenis Kegiatan	SKPD Penanggung jawab	Keterangan
					Hasil Program		Keluaran Kegiatan (Output)		Hasil Kegiatan		APBD	APBD Prop	APBN	DAK				
					Tolok Ukur	Target	Tolok Ukur	Target	Tolok Ukur	Target								
(1)	(2)	(3)	(4)	(5)	(6)	(7)	(8)	(9)	(10)	(11)	(12)	(13)	(14)	(15)	(16)	(17)	(18)	(19)
1.02.02.1.02.02.01	Usuran Pemerintahan Bidang Pemberdayaan Perempuan dan Pelindungan Anak										2.554.946.250,00	0,00	0,00	0,00	2.815.000.000,00			
1.02.02.1.02.02.01.01	Program Pelayanan Administrasi Perkantoran		Meningkatnya kualitas pelayanan publik		Persentase pemenuhan layanan administrasi perkantoran	100 %					944.180.500,00	0,00	0,00	0,00	1.043.000.000,00			
1.02.02.1.02.02.01.01.007	Penyediaan jasa administrasi keuangan			Dinas P3AP2KB dan UPT P2TP2A	Pembayaran honorarium pengelola keuangan dan barang	12 bulan	Persentase tertib administrasi keuangan SKPD	100 %			77.040.000,00	0,00	0,00	0,00	85.000.000,00	Keg. sdg berjalan		
1.02.02.1.02.02.01.01.024	Penyediaan jasa keamanan dan Kebersihan			Dinas P3AP2KB dan UPT P2TP2A	Pelayanan keamanan dan kebersihan kantor	12 bulan	Persentase lingkungan kantor yang terjaga kebersihan dan keamanannya	100 %			420.442.000,00	0,00	0,00	0,00	463.000.000,00	Keg. sdg berjalan		
1.02.02.1.02.02.01.01.025	Penunjang pelayanan administrasi perkantoran			Dinas P3AP2KB dan UPT P2TP2A	Pembayaran Jasa Langganan ATK Layanan perjalanan dinas dan administrasi kantor lainnya Pengadaan peralatan dan perlengkapan kantor	12 bulan 1 paket 12 bulan 2 unit	Persentase pemenuhan kebutuhan jasa langganan, perjalanan dinas dan administrasi kantor lainnya	100 %			446.698.500,00	0,00	0,00	0,00	495.000.000,00	Keg. sdg berjalan		
1.02.02.1.02.02.01.02	Program peningkatan sarana dan prasarana aparatur		Meningkatnya kualitas pelayanan publik		Persentase sarana dan prasarana aparatur dalam kondisi baik	75 %					750.000.000,00	0,00	0,00	0,00	825.000.000,00			
1.02.02.1.02.02.01.02.033	Pemeliharaan rutin/berkala gedung, kendaraan, peralatan, mesin dan meubelair			Dinas P3AP2KB dan UPT P2TP2A	Pemeliharaan peralatan dan perlengkapan kantor Pemeliharaan gedung Pemeliharaan taman layanan penyediaan BBM	12 bulan 1 paket 1 paket 12 bulan	Persentase gedung, kendaraan dan perlengkapan kantor dalam kondisi baik	90 %			750.000.000,00	0,00	0,00	0,00	825.000.000,00	Keg. sdg berjalan		
1.02.02.1.02.02.01.02.05	Program peningkatan kapasitas sumber daya aparatur		Meningkatnya kualitas pelayanan publik		Persentase pengelolaan kepegawaian yang dilaksanakan tepat waktu	100 %					755.000.000,00	0,00	0,00	0,00	830.000.000,00			
1.02.02.1.02.02.01.05.009	Pengelolaan kepegawaian dan peningkatan kapasitas pegawai			Dinas P3AP2KB dan UPT P2TP2A	Layanan Administrasi Kepegawaian Pengiriman peserta Bimtek / Workshop / Seminar / Lokakarya / Kursus / Pelatihan dan Sosialisasi	12 bulan 25 orang	Persentase pengelolaan kepegawaian yang dilaksanakan tepat waktu dan sesuai dengan peraturan perundangan-undangan yang berlaku	100 %			755.000.000,00	0,00	0,00	0,00	830.000.000,00	Keg. sdg berjalan		
1.02.02.1.02.02.01.06	Program peningkatan pengembangan sistem pelaporan capaian kinerja dan keuangan		Meningkatnya akuntabilitas kinerja dan keuangan daerah		Persentase pelaporan kinerja dan keuangan dilaksanakan tepat waktu	100 %					105.765.750,00	0,00	0,00	0,00	117.000.000,00			
1.02.02.1.02.02.01.06.015	Penyusunan Perencanaan dan Evaluasi Kinerja Perangkat Daerah			Dinas P3AP2KB dan UPT P2TP2A	Dokumen evaluasi kinerja Dinas P3AP2KB Dokumen perencanaan kinerja Dinas P3AP2KB Dokumen anggaran Dinas P3AP2KB	15 dokumen 4 dokumen 4 dokumen	Persentase dokumen perencanaan dan anggaran dilaksanakan tepat waktu dan hasil pengendalian evaluasi sesuai peraturan perundangan-undangan	100 %			105.765.750,00	0,00	0,00	0,00	117.000.000,00	Keg. sdg berjalan		
1.02.02.1.02.02.01.15	Program keserasian kebijakan peningkatan kualitas Anak dan Perempuan				Jumlah desa lokasi Peningkatan Peran Wanita Menuju Keluarga Sehat Sejahtera (P2WKSS)	34 Desa					540.000.000,00	0,00	0,00	0,00	594.000.000,00			

Kode Rekening	Urusan/Program/kegiatan	Prioritas Daerah	Sasaran Daerah	Lokasi	Indikator Kinerja				Pagu Indikatif (Rp)				Prakiraan Maju	Jenis Kegiatan	SKPD Penanggung jawab	Keterangan		
					Hasil Program		Keluaran Kegiatan (Output)		Hasil Kegiatan		APBD	APBD Prop					APBN	DAK
					Tolok Ukur	Target	Tolok Ukur	Target	Tolok Ukur	Target								
(1)	(2)	(3)	(4)	(5)	(6)	(7)	(8)	(9)	(10)	(11)	(12)	(13)	(14)	(15)	(16)	1/2/3	1/2/3	(19)
1.02.02.1.02.02.01.15.004	KIE perlindungan dan pemenuhan hak anak			PUPM Seyegan, PUPM Depok, PUPM Cangkringan, PUPM Moyudan, PUPM Berbah, PUPM Prambanan, PUPM Mlati, Kabupaten Sleman			Pelatihan PATBM 4 kali Pelatihan PAUD Rumah Anak 6 kali Pelatihan Sistem Pertumbuhan Anak 1 kali Pelatihan LANTERA 28000 4 kali Pelatihan Profil Anak 1 kali Pungkas Sekolah Rumah Anak 10 sekolah Berbu Besar 6 buah Pungkas Desa Layak Anak 5 desa PUPM Seyegan : Pelatihan pendidik PAUD TK/TPA, Rumah Anak (12.000.000) 50 orang PUPM Seyegan : Pelatihan pendidik PAUD TK/TPA, Rumah Anak (12.000.000) 2 hari PUPM Depok : Pelatihan pendidik PAUD rumah anak (12.000.000) 50 orang PUPM Depok : Pelatihan pendidik PAUD rumah anak (12.000.000) 2 hari PUPM Cangkringan (Wahana dan Lapangan) Pelatihan pendidik PAUD rumah anak (24.000.000) 2 desa PUPM Cangkringan (Gasehaji) : Pelatihan pendidngan anak terpadu berbasis masyarakat (PATBM) (12.000.000) 50 orang PUPM Cangkringan (Gasehaji) : Pelatihan pendidngan anak terpadu berbasis masyarakat (PATBM) (12.000.000) 2 hari PUPM Cangkringan (Gasehaji) : Pelatihan Sistem Pertidngan Anak (24.000.000) 50 orang PUPM Cangkringan (Gasehaji) : Pelatihan Sistem Pertidngan Anak (24.000.000) 2 hari PUPM Moyudan : Pelatihan PAUD Rumah anak (Pendidik PAUD, TK dan TPA) (15.000.000) 40 orang PUPM Moyudan : Pelatihan PAUD Rumah anak (Pendidik PAUD, TK dan TPA) (15.000.000) 2 hari PUPM Berbah : Pelatihan pendidngan anak terpadu berbasis masyarakat (PATBM) (12.000.000) 50 orang PUPM Berbah : Pelatihan pendidngan anak terpadu gdi dan kementerian/agenan anak sekolah (12.000.000) 50 orang PUPM Prambanan : Pelatihan penyusunan profil anak (Forum Anak) (12.000.000) 60 orang PUPM Mlati : Pelatihan pendidngan anak terpadu berbasis masyarakat (Stages PPA Desa Sirkud) (PPTBM) (12.000.000) 50 cang PUPM Mlati : Pelatihan pendidngan anak terpadu berbasis masyarakat (Stages PPA Desa Sirkud) (PPTBM) (12.000.000) 2 hari PUPM Mlati : Pelatihan penyusunan profil anak (Peningkat Desa dan Dukuh Tugade) (12.000.000) 50 orang PUPM Mlati : Pelatihan penyusunan profil anak (Peningkat Desa dan Dukuh Tugade) (12.000.000) 2 hari PUPM Mlati : Pelatihan pendidngan anak terhadp gdi dan kementerian/agenan anak sekolah (Pendidik dan tenaga pendidik SGA Desa Tugade) (12.000.000) 50 orang PUPM Mlati : Pelatihan pendidngan anak terhadp gdi dan kementerian/agenan anak sekolah (Pendidik dan tenaga pendidik SGA Desa Tugade) (12.000.000) 2 hari PUPM Mlati : Pelatihan PAUD Rumah Anak (Pendidik PAUD TK/TPA Desa Sirkud) (12.000.000) 50 orang PUPM Mlati : Pelatihan PAUD Rumah Anak (Pendidik PAUD TK/TPA Desa Sirkud) (12.000.000) 2 hari	70%	315.000.000,00	0,00	0,00	0,00	346.000.000,00	Keg. sdg berjalan				
1.02.02.1.02.02.01.15.005	Peningkatan Peran Wanita Menuju Keluarga Sehat Sejahtera (P2WKSS)			Kabupaten Sleman			Pembinaan dan Evaluasi 2 Kecamatan Sosialisasi 6 Desa Pembinaan dan Evaluasi		Peningkatan Kualitas Hidup Perempuan	70 %	130.000.000,00	0,00	0,00	0,00	143.000.000,00	Keg. sdg berjalan		
1.02.02.1.02.02.01.15.006	Perumusan dan pelaksanaan Kebijakan Peningkatan Kualitas Perempuan			Kabupaten Sleman			Koordinasi Forum 1 Kabupaten Peningkatan Informasi Perempuan 35 Orang Sosialisasi Peningkatan Kualitas Hidup Perempuan 3 kali Pendidikan politik dan pengembangan kapasitas perempuan 3 kali Sosialisasi Three Ends 1 kali Temu Puspaa (Partisipasi Publik untuk kesejahteraan perempuan dan anak) 1 kali		Meningkatnya pengetahuan tentang Kualitas Hidup Perempuan	80 %	95.000.000,00	0,00	0,00	0,00	105.000.000,00	Keg. sdg berjalan		

Kode Rekening	Urusan/Program/kegiatan	Prioritas Daerah	Sasaran Daerah	Lokasi	Indikator Kinerja						Pagu Indikatif (Rp)				Prakiraan Maju	Jenis Kegiatan	SKPD Penanggung jawab	Keterangan
					Hasil Program		Keluaran Kegiatan (Output)		Hasil Kegiatan		APBD	APBD Prop	APBN	DAK				
					Tolok Ukur	Target	Tolok Ukur	Target	Tolok Ukur	Target								
(1)	(2)	(3)	(4)	(5)	(6)	(7)	(8)	(9)	(10)	(11)	(12)	(13)	(14)	(15)	(16)	(17)	(18)	(19)
1.02.02.1.02.02.01.16	Program Penguatan Kelembagaan Pengarusutamaan Gender dan Anak				Persentase pemenuhan hak anak	85 %					2.260.000.000,00	0,00	0,00	0,00	2.486.000.000,00			
1.02.02.1.02.02.01.16.008	Pengembangan sistem informasi Anak dan profil anak			Kabupaten Sleman			Profil Kabupaten Layak Anak	1 Dokumen	Cakupan ketersediaan data anak	100 %	120.000.000,00	0,00	0,00	0,00	132.000.000,00	Keg. sdg berjalan		
1.02.02.1.02.02.01.16.012	Penyelenggaraan pusat pelayanan terpadu pemberdayaan perempuan dan anak (P2TP2A)			Kabupaten Sleman			Temu FPK2PA dan Gugus Tugas Trafficking Kabupaten	2 kali	Operasional UPT P2TP2A berjalan dengan baik dan kasus tertangani dengan baik	80 %	400.000.000,00	0,00	0,00	0,00	440.000.000,00	Keg. sdg berjalan		
				Temu Kader PKDRT	2 kali													
				Case Conference	600 orang													
1.02.02.1.02.02.01.16.014	Pembinaan Kelembagaan KLA			Kabupaten Sleman			Evaluasi Pelaksanaan Program Kecamatan Layak Anak	17 kecamatan	Terpenuhinya Hak Anak	80 %	500.000.000,00	0,00	0,00	0,00	550.000.000,00	Keg. sdg berjalan		
				Evaluasi pelaksanaan program Sekolah Ramah Anak	50 sekolah													
				Evaluasi Pelaksanaan Program Desa Layak Anak	17 desa													
				Evaluasi Kabupaten Layak Anak	1 kali													
				Evaluasi Forum Anak Kecamatan	17 Kecamatan													
				Evaluasi Forum Anak Desa	17 Desa													





Kode Rekening	Urusan/Program/kegiatan	Prioritas Daerah	Sasaran Daerah	Lokasi	Indikator Kinerja				Pagu Indikatif (Rp)				Prakiraan Maju	Jenis Kegiatan	SKPD Penanggung jawab	Keterangan		
					Hasil Program		Keluaran Kegiatan (Output)		Hasil Kegiatan		APBD	APBD Prop					APBN	DAK
					Tolok Ukur	Target	Tolok Ukur	Target	Tolok Ukur	Target								
(1)	(2)	(3)	(4)	(5)	(6)	(7)	(8)	(9)	(10)	(11)	(12)	(13)	(14)	(15)	(16)	(17)	(18)	(19)
1.02.02.1.02.02.01.16.016	Evaluasi pelaksanaan PUG dan Kabupaten Layak Anak (KLA)			Kabupaten Sleman			Monitoring dan Evaluasi PUG TK Nasional	1 Kabupaten	Mempertahankan penghargaan APE Mentor	2 kali	280.000.000,00	0,00	0,00	0,00	308.000.000,00	Keg. sdg berjalan		
							Sosialisasi, pengisian, pengumpulan dokumen form Money PUG Tk. Nasional	9 kali										
							Peningkatan kapasitas bagi korban kekerasan	1 kali										
							Penguatan HWDI	2 kali										
							Penguatan Gugus Tugas TPPO	2 kali										
							Penguatan Forum Penanganan Korban Kekerasan (FPKK)	2 kali										
							Sosialisasi Undang-undang KDRT, TPPO, Peraturan Perindungan Perempuan	5 kali										
							Sosialisasi Simulasi Keluarga Sadar Gender	2 kali										
							Lomba simulasi keluarga sadar gender	17 kecamatan										
							Temu perempuan Inspiratif Gender Champion	1 kali										
1.02.02.1.02.02.01.16.017	Pemetaan potensi organisasi dan lembaga masyarakat yang berperan dalam perlindungan anak			Kabupaten Sleman			Forum Sistem Peradilan Pidana Anak (SPPA) Terpadu	1 Kabupaten	Terdokumentasinya SPPA Terpadu	80 %	230.000.000,00	0,00	0,00	0,00	253.000.000,00	Keg. sdg berjalan		
							Pokja AMPK	1 Kabupaten	Terseleenggarakannya Pokja Anak	80 %								
							Penguatan Forum AMPK	3 kali	Merencanakan Pendampingan Khusus (AMPK)									
1.02.02.1.02.02.01.17	Program Peningkatan Kualitas Hidup dan Perlindungan Perempuan		Meningkatnya perlindungan terhadap perempuan dan anak		Layanan terhadap perempuan dan anak korban kekerasan	100 %					135.000.000,00	0,00	0,00	0,00	151.000.000,00			
1.02.02.1.02.02.01.17.002	Pelatihan pendampingan korban KDRT			Kabupaten Sleman			Pelatihan Bahasa Isyarat (lanjutan) bagi kader PKDRT kecamatan dan Petugas UPT	1 kali	Meningkatkan Pengetahuan dan Keterampilan bagi Pendamping korban KDRT	70 %	40.000.000,00	0,00	0,00	0,00	46.000.000,00	Keg. sdg berjalan		
							Pelatihan bahasa isyarat bagi kader PKDRT Desa	3 kali										
							Pelatihan konseling bagi kader PKDRT Kecamatan	1 kali										
							Pelatihan Konseling bagi kader PKDRT Desa	3 kali										
1.02.02.1.02.02.01.17.012	Pencatatan dan pelaporan KDRT			Kabupaten Sleman			Pelatihan Sistem Aplikasi SIKPA bagi petugas entry data	1 kali	Cakupan data dan pelaporan KDRT dalam SIKPA	100 %	30.000.000,00	0,00	0,00	0,00	33.000.000,00	Keg. sdg berjalan		
							Pembekalan Teknis pencatatan dan Pelaporan data kekerasan	1 kali										
							Validasi Data KDRT	4 kali										
1.02.02.1.02.02.01.17.014	Upaya perlindungan perempuan dan anak terhadap tindak kekerasan			Kabupaten Sleman			Psiko edukasi	6 kali	Meningkatnya Pemahaman Masyarakat akan pentingnya pencegahan kekerasan terhadap perempuan dan anak	70 %	65.000.000,00	0,00	0,00	0,00	72.000.000,00	Keg. sdg berjalan		
							Pembekalan teknis penguatan keluarga bagi penyintas	1 kali										
							Pembekalan teknis penanganan korban kekerasan berbasis masyarakat	1 kali	Meningkatnya pemahaman penyintas terhadap faktor faktor yang mengancam ketahanan keluarga	70 %								
							Pembekalan teknis pendampingan korban kekerasan	1 kali										

Kode Rekening	Urusan/Program/kegiatan	Prioritas Daerah	Sasaran Daerah	Lokasi	Indikator Kinerja						Pagu Indikatif (Rp)				Prakiraan Maju	Jenis Kegiatan	SKPD Penanggung jawab		Keterangan
					Hasil Program		Keluaran Kegiatan (Output)		Hasil Kegiatan		APBD	APBD Prop	APBN	DAK			1/2/3	1/2/3	
					Tolok Ukur	Target	Tolok Ukur	Target	Tolok Ukur	Target									
(1)	(2)	(3)	(4)	(5)	(6)	(7)	(8)	(9)	(10)	(11)	(12)	(13)	(14)	(15)	(16)	(17)	(18)	(19)	
1.02.02.1.02.02.01.18	Program Peningkatan peran serta dan kesetaraan gender dalam pembangunan				Persentase lembaga PUG aktif	100 %					898.000.000,00	0,00	0,00	0,00	987.800.000,00				
1.02.02.1.02.02.01.18.001	Pembinaan organisasi perempuan			Kabupaten Sleman			Pembinaan lembaga organisasi perempuan Saburung Organisasi Wanita (GOW)	4 kali	Optimalisasi peran lembaga organisasi Perempuan	80 %	200.000.000,00	0,00	0,00	0,00	220.000.000,00	Keg. sdg berjalan			
							Pembinaan Organisasi Wanita Dharma Wanita Persatuan (DWP)	10 kali											
							Peringatan Hari Kartini	1 kali											
							Peringatan Hari Ibu	1 kali											
1.02.02.1.02.02.01.18.002	Pendidikan dan pelatihan peningkatan peran serta dan kesetaraan jender			PUPM Pakem, PUPM Depok, PUPM Cangkringan, PUPM Mlati, Kabupaten Sleman			Bimtek PPRG bagi OPD	2 kali	Cakupan Bimtek bagi OPD, UPT, Desa Organisasi dan lembaga	80 %	248.000.000,00	0,00	0,00	0,00	272.800.000,00	Keg. sdg berjalan			
							Bimtek PPRG bagi OPD	50 orang											
							Bimtek PPRG bagi perencanaan desa	2 kali											
							Bimtek PPRG bagi perencanaan desa	50 orang											
							Bimtek PPRG bagi instansi Vertikal	2 kali											
							Bimtek PPRG bagi instansi Vertikal	50 orang											
							Forum PUG Bidang Agama	2 kali											
							Forum PUG Bidang Agama	50 orang											
							Forum PUG Bidang Kebencanaan	2 kali											
							Forum PUG Bidang Kebencanaan	50 orang											
							Evaluasi RAD PUG	1 dokumen											
							Sosialisasi Raperda PUG	2 kali											
							PUPM Pakem : Pelatihan Musrenbang bagi perempuan	30 orang											
							PUPM Pakem : Pelatihan Musrenbang bagi perempuan	2 hari											
							PUPM Pakem : Pelatihan Musrenbang bagi perempuan	30 orang											
							PUPM Pakem : Pelatihan penganggaran responsif gender	2 hari											
							PUPM Pakem : Pelatihan penganggaran responsif gender	2 hari											
							PUPM Pakem : Pelatihan Musrenbang bagi perempuan	30 orang											
							PUPM Pakem : Pelatihan Musrenbang bagi perempuan	2 hari											
							PUPM Pakem : Pelatihan Musrenbang bagi perempuan	30 orang											
							PUPM Pakem : Pelatihan Musrenbang bagi perempuan	2 hari											
							PUPM Pakem : Pelatihan Musrenbang bagi perempuan	30 orang											
							PUPM Pakem : Pelatihan Musrenbang bagi perempuan	2 hari											

Kode Rekening	Urusan/Program/kegiatan	Prioritas Daerah	Sasaran Daerah	Lokasi	Indikator Kinerja				Pagu Indikatif (Rp)				Prakiraan Maju	Jenis Kegiatan	SKPD Penanggung jawab	Keterangan			
					Hasil Program		Keluaran Kegiatan (Output)		Hasil Kegiatan		APBD	APBD Prop					APBN	DAK	
					Tolok Ukur	Target	Tolok Ukur	Target	Tolok Ukur	Target									
(1)	(2)	(3)	(4)	(5)	(6)	(7)	(8)	(9)	(10)	(11)	(12)	(13)	(14)	(15)	(16)	1/2/3	1/2/3	(18)	(19)
1.02.02.1.02.02.01.18.007	Pelatihan manajemen usaha bagi perempuan dalam mengelola usaha			PUPM Pakem, PUPM Depok, PUPM Ngaglik, PUPM Godean, PUPM Kalasan, PUPM Tempel, PUPM Cangkringan, PUPM Moyudan, PUPM Mlati, PUPM Kalasan, Pokir Depok, Pokir Mlati, Kabupaten Sleman			Peningkatan Produktivitas Ekonomi Perempuan (PPEP) Desa Prima 2 kali 15 Desa Prima Indeks Rumahtan Indeks Rumahtan 8 kelompok 6 padukuhan Sakinah Ibu / Sakinah Jember 1 kali Peningkatan kapasitas bagi kelompok ekonomi perempuan 3 kali Pelatihan bagi ketua kelompok 1 kali PUPM Pakem - Pelatihan keterampilan untuk peningkatan produktivitas ekonomi perempuan (15.000.000) PUPM Pakem - Pelatihan keterampilan untuk peningkatan produktivitas ekonomi perempuan (15.000.000) PUPM Depok - Pelatihan keterampilan peningkatan produktivitas ekonomi perempuan (PFP) (20.000.000) PUPM Depok - Pelatihan keterampilan peningkatan produktivitas ekonomi perempuan (PFP) (20.000.000) PUPM Ngaglik - Peningkatan Peran Wanita Menuju Keluarga Sehat Sejahtera (PWKSS) (15.000.000) PUPM Ngaglik - Peningkatan Peran Wanita Menuju Keluarga Sehat Sejahtera (PWKSS) (15.000.000) PUPM Godean - Pelatihan Keterampilan PPK Desa Sebangi (20.000.000) PUPM Kalasan - Pelatihan Pengolahan Esus (Tamanmali) (22.000.000) PUPM Kalasan - Pelatihan Pembuatan Anjak Kruk (Tamanmali) (15.000.000) PUPM Kalasan - Pelatihan pembuatan anak kerajinan dan seni untuk Cerdas Tamarmali) (15.000.000) PUPM Tempel - Pelatihan peningkatan produktivitas ekonomi perempuan (15.000.000) PUPM Tempel - Pelatihan peningkatan produktivitas ekonomi perempuan (15.000.000) PUPM Cangkringan - Pelatihan pengolahan pisang (Desa Cagaharjo) (20.000.000) PUPM Cangkringan - Pelatihan usaha untuk-urutan bagi desa Prima (Desa Krapyak) (20.000.000) PUPM Cangkringan - Pelatihan usaha untuk-urutan bagi desa Prima (Desa Krapyak) (20.000.000) PUPM Moyudan - Pelatihan keterampilan kelompok untuk peningkatan produktivitas ekonomi perempuan (Desa Sumberantri) (15.000.000) PUPM Moyudan - Pelatihan keterampilan kelompok untuk peningkatan produktivitas ekonomi perempuan (Desa Sumberantri) (15.000.000) PUPM Moyudan - Pelatihan Keterampilan Untuk Peningkatan Produktivitas Ekonomi Perempuan (Desa Sumberantri) (15.000.000) PUPM Moyudan - Pelatihan keterampilan kelompok untuk peningkatan produktivitas ekonomi perempuan (Desa Sumberantri) (15.000.000) PUPM Moyudan - Pelatihan keterampilan kelompok untuk peningkatan produktivitas ekonomi perempuan (Desa Sumberantri) (15.000.000) PUPM Mlati - Pelatihan keterampilan kelompok untuk peningkatan produktivitas ekonomi perempuan (Suklud dan Tinsadi) (10.000.000) PUPM Mlati - Pelatihan keterampilan kelompok untuk peningkatan produktivitas ekonomi perempuan (Suklud dan Tinsadi) (10.000.000) PUPM Mlati - Pelatihan keterampilan kelompok untuk peningkatan produktivitas ekonomi perempuan (Suklud dan Tinsadi) (10.000.000) PUPM Mlati - Pelatihan keterampilan kelompok untuk peningkatan produktivitas ekonomi perempuan (Sakuh Jember) (15.000.000) PUPM Mlati - Pelatihan keterampilan kelompok untuk peningkatan produktivitas ekonomi perempuan (Sakuh Jember) (15.000.000) PUPM Kalasan - Pelatihan Pengolahan Hasil Industri Rumahan (Desa Tamanmali) (42.000.000) PUPM Kalasan - Pelatihan anak kea keterampilan kelompok PK RT Di RW Di Ambarharjo, Caturtunggal, Depok, Sleman (20.000.000) PUPM Mlati - Pelatihan keterampilan kelompok (20.000.000)	70 % 450.000.000,00 0,00 0,00 0,00 495.000.000,00											

SKPD DINAS PEMBERDAYAAN PEREMPUAN DAN PERLINDUNGAN ANAK, PENGENDALIAN PENDUDUK DAN KELUARGA BERENCANA

Kode Rekening	Urusan/Program/kegiatan	Prioritas Daerah	Sasaran Daerah	Lokasi	Indikator Kinerja				Pagu Indikatif (Rp)				Prakiraan Maju	Jenis Kegiatan	SKPD Penanggung jawab	Keterangan		
					Hasil Program		Keluaran Kegiatan (Output)		Hasil Kegiatan		APBD	APBD Prop					APBN	DAK
					Tolok Ukur	Target	Tolok Ukur	Target	Tolok Ukur	Target								
(1)	(2)	(3)	(4)	(5)	(6)	(7)	(8)	(9)	(10)	(11)	(12)	(13)	(14)	(15)	(16)	(17)	(18)	(19)
1.02.08.1.02.02.01	Urusan Pemerintahan Bidang Pengendalian Penduduk dan Keluarga Berencana										2.743.000.000,00	0,00	0,00	5.149.273.000,00	8.738.900.000,00			
1.02.08.1.02.02.01.15	Program Keluarga Berencana		Meningkatnya kualitas kesehatan masyarakat		Angka prevalensi peserta KB aktif ; Total Fertility Rate (TFR)	76.6 %; 2 angka per 1.000 penduduk perempuan					533.000.000,00	0,00	0,00	3.018.273.000,00	3.959.000.000,00			
1.02.08.1.02.02.01.15.002	Pelayanan KIE			Kabupaten Sleman, DAK Kabupaten Sleman			Advokasi dan KIE melalui KIE Media Elektronik Radio	1 jenis	Meningkatnya pemahaman dan cakupan jumlah kesepertaan masyarakat dalam program kependudukan keluarga berencana dan pembangunan keluarga	80 %	83.000.000,00	0,00	0,00	495.114.000,00	635.000.000,00	Keg. sdg berjalan		
							Advokasi dan KIE melalui KIE Media Cetak	3 Jenis										
							Advokasi dan KIE melalui KIE Massa	1 Jenis										
							DAK BOKB Advokasi dan KIE Program KKBP	17 kecamatan										
1.02.08.1.02.02.01.15.005	Pembinaan Keluarga Berencana dan Pengendalian Penduduk			Kabupaten Sleman			Terlaksananya program KKBP	1 kabupaten	Meningkatnya kualitas dan cakupan program KKBP	80 %	390.000.000,00	0,00	0,00	0,00	429.000.000,00	Keg. sdg berjalan		
1.02.08.1.02.02.01.15.007	Peningkatan Sarana dan prasarana Kependudukan, Keluarga Berencana dan Pembangunan Keluarga			Kabupaten Sleman, DAK Kabupaten Sleman			Sosialisasi pelayanan KB	180 orang	Terpenuhi pelayanan KB bagi Masyarakat	70 %	60.000.000,00	0,00	0,00	2.523.159.000,00	2.895.000.000,00	Keg. sdg berjalan		
							Belanja pengadaan BKB Kit	17 buah										
							Belanja pengadaan BKL Kit	17 buah										
							Belanja pengadaan Gagne Kit	17 buah										
							Belanja pengadaan KIE Kit	5 buah										
							Belanja obsgyn Sad	10 buah										
							Pengadaan proyektor LCD dan layar	1 unit										
							Pengadaan sarana prasarana Basi Penyuluhan	1 paket										
							BOKB Distribusi Alokon	62 taskes										
							BOKB Balai Penyuluhan KB	17 kecamatan										
1.02.08.1.02.02.01.16	Program Kesehatan Reproduksi Remaja		Meningkatnya kualitas kesehatan masyarakat		Persentase usia nikah bagi perempuan < 20 tahun	0.49 %					400.000.000,00	0,00	0,00	0,00	440.000.000,00			
1.02.08.1.02.02.01.16.001	Advokasi dan KIE tentang Kesehatan Reproduksi Remaja (KRR)			Pokir Kabupaten Sleman, Kabupaten Sleman			Calon keluarga mengikuti pembekalan calon penganten	17 kecamatan	Cakupan calon keluarga mengikuti pembekalan calon penganten	80 %	400.000.000,00	0,00	0,00	0,00	440.000.000,00	Keg. sdg berjalan		
							Tersusunnya petunjuk operasional pencegahan perkawinan anak	1 dokumen										
							Terbentuknya Satgas PUP tingkat desa	43 desa	Cakupan terbentuknya Satgas PUP tingkat Desa	50%								
							Pokir Pendewasaan Usia Perkawinan	17 kecamatan										
1.02.08.1.02.02.01.17	Program pelayanan kontrasepsi		Meningkatnya kualitas kesehatan masyarakat		Jumlah Petugas Pembantu Keluarga Berencana Desa (PPKBD) ; Persentase KB pria	86 Orang; 8.4 %					193.000.000,00	0,00	0,00	0,00	215.000.000,00			

Kode Rekening	Urusan/Program/kegiatan	Prioritas Daerah	Sasaran Daerah	Lokasi	Indikator Kinerja				Pagu Indikatif (Rp)				Prakiraan Maju	Jenis Kegiatan	SKPD Penanggung jawab	Keterangan			
					Hasil Program		Keluaran Kegiatan (Output)		Hasil Kegiatan		APBD	APBD Prop					APBN	DAK	
					Tolok Ukur	Target	Tolok Ukur	Target	Tolok Ukur	Target									
(1)	(2)	(3)	(4)	(5)	(6)	(7)	(8)	(9)	(10)	(11)	(12)	(13)	(14)	(15)	(16)	(17)	(18)	(19)	
1.02.08.1.02.02.01.17.001	Penyelenggaraan Keluarga Berencana Metode Kontrasepsi Jangka Panjang			Kabupaten Sleman			Penjaringan peserta KB MOP dan MOW Penjaringan peserta KB Paska persalinan dan paska keputihan Penjaringan peserta KB Bhakti Sosial Bakti sosial Pelayanan KB Bakti sosial pelayanan papsmea Pembinaan program KB Workshop Program KB MK JP Indeks Kepuasan Masyarakat (IKM)	1 kali 1 kali 2 kali 2 kali 2 kali 1 kali 1 kali 1 kali	Peningkatan prosentase KB Pria meningkatnya peserta KB MK JP dan kualitas pelayanan KB	80 %	193.000.000,00	0,00	0,00	0,00	215.000.000,00	Keg. sdg berjalan			
1.02.08.1.02.02.01.18	Program pembinaan peran serta masyarakat dalam pelayanan KB/KR yang mandiri		Meningkatnya kualitas kesehatan masyarakat		Persentase capaian KB mandiri	66.6 %					858.000.000,00	0,00	0,00	2.131.000.000,00	3.290.000.000,00				
1.02.08.1.02.02.01.18.001	Pengembangan jaringan kerja Kependudukan Keluarga Berencana dan Pembangunan Keluarga (KKBPK)			Kabupaten Sleman			Jambore KKBPK Workshop dan FGD Kampung KB Tertinanya Kampung KB Tertinanya Motivator KB Pria Tertinanya Katur SMP Pembinaan Lembar Bagi PDB (Berkas) Pelatihan Program KKBPK bagi Mitra Kerja Perkemah Kampung Kerja di Kampung KB DAK (BOKB) Forum Masyarakat Ti. Desa di Kampung KB (DAK SDK) Lokakarya Mini Ti. Desa dan Kecamatan di kampung KB DAK (SDK) Operasional kawatiran tentang kawatir kelompok kegiatan tri-bina (DAK SDK) PUPM Mngggr - Jambore Katur SMP (25.000.000) PUPM Mngggr - Pelatihan Pembinaan Bina-bina Program KKBPK (15.000.000) PUPM Mngggr - Pelatihan Pembinaan Bina-bina Program KKBPK (15.000.000) PUPM Kalsian - Pembinaan Kampung Motivator KB Pria Ti. Kecamatan (25.000.000) PUPM Mngggr - Pembinaan Kampung KB Pria (7.000.000) PUPM Mngggr - Inisiasi Pembinaan Kampung KB (Dasa Samberahayu) (12.000.000) PUPM Mngggr - Orientasi Katur SMP (9.000.000) PUPM Mngggr - Pelatihan Pembinaan Katur SMP (15.000.000) PUPM Mngggr - Pelatihan Pembinaan Katur SMP (15.000.000) PUPM Mngggr - Pelatihan Pembinaan Katur SMP (15.000.000) PUPM Mngggr - Pembinaan Katur SMP (15.000.000) PUPM Mngggr - Pembinaan Katur SMP (15.000.000)	1 kali 2 kali 17 kecamatan 17 kecamatan 17 kecamatan 8 kali 2 kali 17 kecamatan 17 kecamatan 17 kecamatan 17 kecamatan 175 orang 50 orang 2 hari 108 orang 50 orang 60 orang 37 orang 50 orang 2 hari 45 orang 2 hari	Meningkatnya partisipasi jaringan kerja dalam program KKBPK	6 %	250.000.000,00	0,00	0,00	2.131.000.000,00	2.620.000.000,00	Keg. sdg berjalan			

Kode Rekening	Urusan/Program/kegiatan	Prioritas Daerah	Sasaran Daerah	Lokasi	Indikator Kinerja				Pagu Indikatif (Rp)				Prakiraan Maju	Jenis Kegiatan	SKPD Penanggung jawab	Keterangan		
					Hasil Program		Keluaran Kegiatan (Output)		Hasil Kegiatan		APBD	APBD Prop					APBN	DAK
					Tolok Ukur	Target	Tolok Ukur	Target	Tolok Ukur	Target								
(1)	(2)	(3)	(4)	(5)	(6)	(7)	(8)	(9)	(10)	(11)	(12)	(13)	(14)	(15)	(16)	(17)	(18)	(19)
1.02.08.1.02.02.01.18.002	Pembinaan Usaha Peningkatan Keluarga Sejahtera (UPPKS)			PUPM Kec. Seyegan, PUPM Kec. Godaan, PUPM Kec. Moyudan, PUPM Kec. Mlati, APBD Kab. Sleman			Pembinaan UPPKS 60 orang Pelatihan UPPKS 60 orang Ekspose / Pameran UPPKS 5 kali Pembinaan UPPKS tk. kecamatan 17 Kecamatan 2 kali Penyelenggaraan Pameran tk. Kabupaten (pasar tani tiap Jumat pagi, Ekspo hari jadi kab. Sleman), tk provinsi dan tk Nasional Pelatihan UPPKS (PUPM Kec Seyegan) 15.000.000 Pelatihan UPPKS (PUPM Kec Seyegan) 15.000.000 P7an UPPKS (PUPM Kec Godaan) 15.000.000 Pelatihan UPPKS (PUPM Kec Godaan) 15.000.000 Pelatihan ketrampilan kelompok usaha peningkatan keluarga sejahtera (PUPM Kec. Moyudan) 15.000.000 Pelatihan ketrampilan kelompok usaha peningkatan keluarga sejahtera (PUPM Kec. Moyudan) 15.000.000 Pelatihan Ketrampilan UPPKS (PUPM Kec. Mlati) 30.000.000 Pelatihan Ketrampilan UPPKS (PUPM Kec. Mlati) 30.000.000 Pelatihan Ketrampilan UPPKS (PUPM Kec. Mlati) 30.000.000	60 orang 60 orang 5 kali 17 kecamatan 2 kali 20 orang 2 hari 20 orang 2 hari 20 orang 2 hari 20 orang 2 hari 2 angkatan	Berkembangnya kelompok UPPKS dengan bertambahnya ketrampilan dan pengetahuan. Meningkatkan ketahanan dan kesejahteraan keluarga melalui kegiatan kelompok UPPKS	62 %	250.000.000,00	0,00	0,00	0,00	275.000.000,00	Keg. sdg berjalan		
1.02.08.1.02.02.01.18.003	Evaluasi kependudukan Keluarga Berencana dan Pembangunan Keluarga			Kabupaten Sleman			Pelaksanaan Lomba dalam rangka hari keluarga Bakti Sosial TNI KB Kesehatan Terpadu Pendampingan Prestator Kesatuan gerak PKK KB Kesehatan	5 kali 1 kali 1 tk nasional 1 kali	Mengetahui peran serta masyarakat dalam program KKBPK melalui evaluasi /lomba	80 %	358.000.000,00	0,00	0,00	0,00	395.000.000,00	Keg. sdg berjalan		
1.02.08.1.02.02.01.20	Program pengembangan pusat pelayanan informasi dan konseling KRR		Meningkatnya kualitas kesehatan masyarakat		Jumlah kelompok PIK-R (Pusat Informasi dan Konseling Remaja) yang berkualitas pada PIK-R tingkatan tegar	143 Jumlah kelompok					330.000.000,00	0,00	0,00	0,00	363.000.000,00			

Kode Rekening	Urusan/Program/kegiatan	Prioritas Daerah	Sasaran Daerah	Lokasi	Indikator Kinerja						Pagu Indikatif (Rp)				Prakiraan Maju	Jenis Kegiatan	SKPD Penanggung jawab	Keterangan
					Hasil Program		Keluaran Kegiatan (Output)		Hasil Kegiatan		APBD	APBD Prop	APBN	DAK				
					Tolok Ukur	Target	Tolok Ukur	Target	Tolok Ukur	Target								
(1)	(2)	(3)	(4)	(5)	(6)	(7)	(8)	(9)	(10)	(11)	(12)	(13)	(14)	(15)	(16)	(17)	(18)	(19)
1.02.08.1.02.02.01.20.001	Pendirian Pusat Pelayanan Informasi dan Konseling KRR (Kesehatan Reproduksi Remaja)			PUPM Kec Pakem, PUPM Kec Ngaglik, PUPM Kec Cangkringan, PUPM Kec Ngemplak, PUPM Kec Moyudan, PUPM Kec Mlati, APBD Kab Sleman			Pembinaan Kelompok PIK R 17 kecamatan Pelatihan bagi pendidik, Konselor sebaya 1 kali Peningkatan Kapasitas bagi forum PIK-R 1 kali Terfasilitasinya kegiatan Saka Kencana 12 bulan PUPM Pakem : Pelatihan peningkatan kapasitas untuk PIK-R (15.000.000) 45 orang PUPM Ngaglik : Pelatihan pendidik sebaya dan konselor sebaya (15.000.000) 50 orang PUPM Ngaglik : Pelatihan pendidik sebaya dan konselor sebaya (15.000.000) 1 paket PUPM Cangkringan : Penyuluhan Pendewasaan Usia Perkawinan Pusat Informasi Konseling Remaja (PIK-R) (15.000.000) 5 desa PUPM Ngemplak : Pemilihan Duta Genre (10.000.000) 30 orang PUPM Moyudan : Pelatihan Peningkatan Kapasitas Untuk Pusat Informasi Konseling Remaja (Desa Sumberanum) (15.000.000) 45 orang PUPM Mlati : Pelatihan peningkatan kapasitas untuk Pusat Informasi Remaja (PIK-R) (15.000.000) 45 orang		Mewujudkan tegar remaja yang terbebas dari Triad KRR	25 %	330.000.000,00	0,00	0,00	0,00	363.000.000,00	Keg. sdg berjalan		
1.02.08.1.02.02.01.21	Program peningkatan penanggulangan narkoba, PMS termasuk HIV/ AIDS		Meningkatnya kualitas pendidikan dan aksesibilitas pendidikan		Jumlah desa yang telah mendapat orientasi HIV AIDS	14 Desa					88.000.000,00	0,00	0,00	0,00	96.800.000,00			
1.02.08.1.02.02.01.21.001	Penyuluhan penanggulangan narkoba, PMS termasuk HIV/ AIDS			Kabupaten Sleman			Orientasi penanggulangan narkoba PMS dan HIV/AIDS 8 Desa Penyuluhan penanggulangan narkoba, PMS dan HIV/AIDS 8 Desa Pembentukan Desa sadar HIV/AIDS 8 desa		Jumlah desa yang telah mendapat orientasi HIV AIDS	8 Desa	88.000.000,00	0,00	0,00	0,00	96.800.000,00			
1.02.08.1.02.02.01.23	Program penyiapan tenaga pendamping kelompok bina keluarga		Meningkatnya kualitas kesehatan masyarakat		Jumlah kelompok Institusi Masyarakat Pedesaan (IMP) yang mendukung program KB	86 Kelompok					293.000.000,00	0,00	0,00	0,00	322.300.000,00			



SKPD DINAS PEMBERDAYAAN PEREMPUAN DAN PERLINDUNGAN ANAK, PENGENDALIAN PENDUDUK DAN KELUARGA BERENCANA

Kode Rekening	Urusan/Program/kegiatan	Prioritas Daerah	Sasaran Daerah	Lokasi	Indikator Kinerja						Pagu Indikatif (Rp)				Prakiraan Maju	Jenis Kegiatan	SKPD Penanggung jawab	Keterangan
					Hasil Program		Keluaran Kegiatan (Output)		Hasil Kegiatan		APBD	APBD Prop	APBN	DAK				
					Tolok Ukur	Target	Tolok Ukur	Target	Tolok Ukur	Target								
(1)	(2)	(3)	(4)	(5)	(6)	(7)	(8)	(9)	(10)	(11)	(12)	(13)	(14)	(15)	(16)	1/2/3	1/2/3	(19)
1.02.08.1.02.02.01.23.001	Pelatihan tenaga pendamping kelompok bina keluarga di kecamatan			PUPM Kec.Ngemplak, PUPM Kec. Prambanan, Kabupaten Sleman			Pelatihan /Orientasi keterampilan Bina Keluarga Balita (BKB) 17 kecamatan		Peningkatan Kapasitas Kelompok BKS	70 %	293.000.000,00	0,00	0,00	0,00	322.300.000,00	Keg. sdg berjalan		
							Pelatihan /Orientasi keterampilan Bina Keluarga Lansia (BKL) 17 kecamatan											
							Pelatihan /Orientasi keterampilan Bina Keluarga Remaja (BKR) 17 kecamatan											
							Pembinaan BKS (BKB, BKR, dan SKL) 1 Kabupaten											
							Forum BKS Tingkat Kabupaten 1 Kabupaten											
							Pelatihan /Orientasi Trnibina PUPM Ngemplak : Pembinaan Kelompok BKS (10.000.000) 1 kali											
							PUPM Prambanan : Pelatihan Parenting (36.000.000) 3 kali											
1.02.08.1.02.02.01.24	Program pengembangan model operasional BKB-Posyandu-PADU		Meningkatnya kualitas kesehatan masyarakat		Jumlah Kelompok Kerja Operasional Pos Pelayanan Terpadu (Pokjanal Posyandu Padu) 83 Kelompok						48.000.000,00	0,00	0,00	0,00	52.800.000,00			
1.02.08.1.02.02.01.24.001	Pengembangan model operasional BKB-Posyandu-PADU			Kabupaten Sleman			Pembinaan dan Evaluasi BKB Holistik Integratif 17 kecamatan		Tercapainya keterampilan BKB Holistik Integratif	70 %	48.000.000,00	0,00	0,00	0,00	52.800.000,00	Keg. sdg berjalan		
1.02.10.1.02.02.01	Urusan Pemerintahan Bidang Komunikasi dan Informatika										8.257.000,00	0,00	0,00	0,00	10.000.000,00			
1.02.10.1.02.02.01.15	Program Pengembangan Komunikasi, Informasi dan Media Massa		Meningkatnya kualitas pelayanan publik		Persentase OPD yang terkoneksi jaringan komputer ; Jumlah publikasi informasi melalui media online ; Jumlah lelang pengadaan barang jasa ; Persentase menara dan tiang telekomunikasi yang berijin 100 %; 375 Publikasi; 250 Lelang; 80 %						8.257.000,00	0,00	0,00	0,00	10.000.000,00			
1.02.10.1.02.02.01.15.044	Pengelolaan Informasi Publik Perangkat Daerah			Kabupaten Sleman			Pengelolaan informasi dan dokumentasi Perangkat Daerah 12 bulan		Tingkat kepuasan pengunjung website	90 %	8.257.000,00	0,00	0,00	0,00	10.000.000,00	Keg. sdg berjalan		
1.02.18.1.02.02.01	Urusan Pemerintahan Bidang Kearsipan										20.000.000,00	0,00	0,00	0,00	22.000.000,00			
1.02.18.1.02.02.01.16	Program penyelamatan dan pelestarian dokumen/arsip daerah		Meningkatnya kualitas pelayanan publik		Persentase jumlah dokumen arsip yang mempunyai nilai guna yang diselamatkan. 20 %						20.000.000,00	0,00	0,00	0,00	22.000.000,00			
1.02.18.1.02.02.01.16.006	Pengelolaan Dokumen SKPD			Kabupaten Sleman			Pengelolaan arsip dan perpustakaan perangkat daerah 12 bulan		Persentase pengelolaan dokumen sesuai dengan sistem kearsipan pola baru (SKPB) 100 %	100 %	20.000.000,00	0,00	0,00	0,00	22.000.000,00	Keg. sdg berjalan		
3.00.03.1.02.02.01	Urusan Inspektorat										8.746.750,00	0,00	0,00	0,00	10.000.000,00			
3.00.03.1.02.02.01.15	Program peningkatan sistem pengawasan internal dan pengendalian pelaksanaan kebijakan KDH		Meningkatnya akuntabilitas kinerja dan keuangan daerah		Persentase unit kerja dengan tingkat akuntabilitas minimal A; Jumlah SKPD yang mendapat pembinaan menuju WBK (Wilayah Bebas Korupsi) dan WBSBI (Wilayah Birokrasi yang Bersih dan Melayani) 99 %; 20 Jumlah SKPD						8.746.750,00	0,00	0,00	0,00	10.000.000,00			

SKPD DINAS PEMBERDAYAAN PEREMPUAN DAN PERLINDUNGAN ANAK, PENGENDALIAN PENDUDUK DAN KELUARGA BERENCANA

Kode Rekening	Urusan/Program/kegiatan	Prioritas Daerah	Sasaran Daerah	Lokasi	Indikator Kinerja				Pagu Indikatif (Rp)				Prakiraan Maju	Jenis Kegiatan	SKPD Penanggung jawab	Keterangan			
					Hasil Program		Keluaran Kegiatan (Output)		Hasil Kegiatan										
					Tolok Ukur	Target	Tolok Ukur	Target	Tolok Ukur	Target	APBD	APBD Prop					APBN	DAK	
(1)	(2)	(3)	(4)	(5)	(6)	(7)	(8)	(9)	(10)	(11)	(12)	(13)	(14)	(15)	(16)	(17)	(18)	(19)	
3.00.03.1.02.02.01.15.018	Penguatan pelaksanaan reformasi birokrasi			Kabupaten Sleman			Dokumen Roadmap RB Perangkat Daerah Tahun 2020-2025	1 dokumen	Persentase area perubahan dalam roadmap reformasi birokrasi yang dimonitoring sesuai kewenangan perangkat daerah	100 %		8.746.750,00	0,00	0,00	0,00	10.000.000,00	Keg. sdg berjalan		
3.00.05.1.02.02.01	Urusan Keuangan										14.777.000,00	0,00	0,00	0,00	17.000.000,00				
3.00.05.1.02.02.01.15	Program peningkatan dan Pengembangan pengelolaan keuangan dan kekayaan daerah		Meningkatnya akuntabilitas kinerja dan keuangan daerah		Penerapan Standar Akuntansi Pemerintahan (SAP) berbasis akurasi dengan baik dan benar; Presentase SKPD yang tertib administrasi pengelolaan Barang Milik Daerah (BMD)/aset daerah; Presentase temuan hasil pemeriksaan yang ditindaklanjuti	100 %; 100 %; 100 %					14.777.000,00	0,00	0,00	0,00	17.000.000,00				
3.00.05.1.02.02.01.15.111	Penatausahaan keuangan dan aset SKPD			Kabupaten Sleman			Dokumen laporan keuangan semesteran	2 dokumen	Persentase dokumen laporan keuangan dan aset SKPD tepat waktu dan sesuai dengan standar pelaporan	100 %		14.777.000,00	0,00	0,00	0,00	17.000.000,00	Keg. sdg berjalan		
TOTAL											9.182.727.000,00	0,00	0,00	5.149.273.000,00	15.831.700.000,00				

**RENCANA PROGRAM DAN KEGIATAN PRIORITAS DAERAH TAHUN 2020  
KABUPATEN SLEMAN**

SKPD DINAS PERTANAHAN DAN TATA RUANG																		
Kode Rekening	Urusan/Program/kegiatan	Prioritas Daerah	Sasaran Daerah	Lokasi	Indikator Kinerja						Pagu Indikatif (Rp)				Prakiraan Maju	Jenis Kegiatan	SKPD Penanggung jawab	Keterangan
					Hasil Program		Keluaran Kegiatan (Output)		Hasil Kegiatan		APBD	APBD Prop	APBN	DAK				
					Tolok Ukur	Target	Tolok Ukur	Target	Tolok Ukur	Target								
(1)	(2)	(3)	(4)	(5)	(6)	(7)	(8)	(9)	(10)	(11)	(12)	(13)	(14)	(15)	(16)	(17)	(18)	(19)
1.02.04.1.02.04.01	Urusan Pemerintahan Bidang Pertanahan										2.543.021.044,00	0,00	0,00	0,00	2.797.323.148,00			
1.02.04.1.02.04.01.01	Program Pelayanan Administrasi Perkantoran		Meningkatnya kualitas pelayanan publik		Persentase pemenuhan layanan administrasi perkantoran	100 %					1.100.707.544,00	0,00	0,00	0,00	1.210.778.298,00			
1.02.04.1.02.04.01.01.007	Penyediaan jasa administrasi keuangan			Kabupaten Sleman			Pembayaran Honorarium Pengelola Keuangan dan barang	12 bulan	Persentase tertib administrasi keuangan SKPD	100 %	68.280.000,00	0,00	0,00	0,00	75.108.000,00	Keg. sdg berjalan		
1.02.04.1.02.04.01.01.024	Penyediaan jasa keamanan dan Kebersihan			Kabupaten Sleman			Pelayanan keamanan dan kebersihan kantor	12 bulan	Persentase lingkungan kantor yang terjaga kebersihan dan keamanannya	100 %	347.284.000,00	0,00	0,00	0,00	382.012.400,00	Keg. sdg berjalan		
1.02.04.1.02.04.01.01.025	Penunjang pelayanan administrasi perkantoran			Kabupaten Sleman			Pembayaran Jasa Langganan ATK	12 bulan 1 paket	Persentase pemenuhan kebutuhan jasa langganan, perjalanan dinas dan administrasi kantor lainnya	100 %	685.143.544,00	0,00	0,00	0,00	753.657.898,00	Keg. sdg berjalan		
					Layanan Perjalanan Dinas dan Administrasi Kantor lainnya	12 bulan												
					Pengadaan peralatan dan perlengkapan kantor	71 unit												
1.02.04.1.02.04.01.02	Program peningkatan sarana dan prasarana aparatur		Meningkatnya kualitas pelayanan publik		Persentase sarana dan prasarana aparatur dalam kondisi baik	75 %					652.576.500,00	0,00	0,00	0,00	717.834.150,00			
1.02.04.1.02.04.01.02.033	Pemeliharaan rutin/berkala gedung, kendaraan, peralatan, mesin dan meubelair			Kabupaten Sleman			Pemeliharaan peralatan dan perlengkapan kantor	12 bulan	Persentase gedung, kendaraan, dan perlengkapan kantor dalam kondisi baik	90 %	652.576.500,00	0,00	0,00	0,00	717.834.150,00	Keg. sdg berjalan		
					Pemeliharaan Gedung	1 paket												
					Pemeliharaan Taman	1 paket												
					Layanan Pembelian BBM	28990 liter												
1.02.04.1.02.04.01.05	Program peningkatan kapasitas sumber daya aparatur		Meningkatnya kualitas pelayanan publik		Persentase pengelolaan kepegawaian yang dilaksanakan tepat waktu	100 %					599.793.500,00	0,00	0,00	0,00	659.772.850,00			
1.02.04.1.02.04.01.05.009	Pengelolaan kepegawaian dan peningkatan kapasitas pegawai			Kabupaten Sleman			Pengiriman peserta bimtek/workshop/seminar/lokakarya	40 orang	Persentase pengelolaan kepegawaian yang dilaksanakan tepat waktu dan sesuai dengan peraturan perundang-undangan yang berlaku	100 %	599.793.500,00	0,00	0,00	0,00	659.772.850,00	Keg. sdg berjalan		
					Layanan Administrasi Kepegawaian	12 bulan												
1.02.04.1.02.04.01.06	Program peningkatan pengembangan sistem pelaporan capaian kinerja dan keuangan		Meningkatnya akuntabilitas kinerja dan keuangan daerah		Persentase pelaporan capaian kinerja dan keuangan dilaksanakan tepat waktu	100 %					189.943.500,00	0,00	0,00	0,00	208.937.850,00			

Kode Rekening	Urusan/Program/kegiatan	Prioritas Daerah	Sasaran Daerah	Lokasi	Indikator Kinerja						Pagu Indikatif (Rp)				Prakiraan Maju	Jenis Kegiatan	SKPD Penanggung jawab	Keterangan
					Hasil Program		Keluaran Kegiatan (Output)		Hasil Kegiatan		APBD	APBD Prop	APBN	DAK				
					Tolok Ukur	Target	Tolok Ukur	Target	Tolok Ukur	Target								
(1)	(2)	(3)	(4)	(5)	(6)	(7)	(8)	(9)	(10)	(11)	(12)	(13)	(14)	(15)	(16)	(17)	(18)	(19)
1.02.04.1.02.04.01.06.015	Penyusunan Perencanaan dan Evaluasi Kinerja Perangkat Daerah			Kabupaten Sleman			Dokumen Evaluasi Kinerja Dinas Pertanahan dan Tata Ruang Kabupaten Sleman	15 dokumen	Persentase Dokumen perencanaan dan anggaran dilaksanakan tepat waktu dan hasil pengendalian evaluasi sesuai dengan peraturan perundang-undangan	100 %	189.943.500,00	0,00	0,00	0,00	208.937.850,00	Keg. sdg berjalan		
							Dokumen Perencanaan Kinerja Dinas Pertanahan dan Tata Ruang	4 Dokumen										
							Dokumen Anggaran Dinas Pertanahan dan Tata Ruang	4 Dokumen										
1.01.03.1.02.04.01	Urusan Pemerintahan Bidang Pekerjaan Umum dan Penataan Ruang										331.998.420.500,00	0,00	0,00	0,00	2.198.262.550,00			
1.01.03.1.02.04.01.33	Program Perencanaan Tata Ruang		Meningkatnya kualitas lingkungan hidup			Jumlah Rencana Detail yang telah di tetapkan menjadi Rancangan Peraturan Daerah; Jumlah Rencana Detail yang telah di tetapkan menjadi Peraturan Daerah		2 Raperda; 0 Perda			1.739.630.500,00	0,00	0,00	0,00	1.913.593.550,00			
1.01.03.1.02.04.01.33.007	Penyusunan rencana tata bangunan dan lingkungan			Kabupaten Sleman			Dokumen Rencana Tata Bangunan dan Lingkungan (RTBL)	1 dokumen	Tersedianya acuan pengendalian tata ruang dan pengendalian tata pembangunan	30 %	209.375.000,00	0,00	0,00	0,00	230.312.500,00	Keg. sdg berjalan		
1.01.03.1.02.04.01.33.011	Revisi rencana tata ruang			Kabupaten Sleman			Dokumen Sinkronisasi perda revisi RTRW Kabupaten Sleman	1 dokumen	Acuan pemanfaatan ruang dan kebijakan pengembangan wilayah	80 %	547.410.000,00	0,00	0,00	0,00	602.151.000,00	Keg. sdg berjalan		
1.01.03.1.02.04.01.33.022	Perencanaan pengembangan kawasan			Kabupaten Sleman			Dokumen Penyusunan Titik Lokasi Reklame	1 dokumen	Tersedianya acuan pengendalian tata ruang dan pengendalian tata pembangunan	80 %	157.265.000,00	0,00	0,00	0,00	172.991.500,00	Keg. sdg berjalan		
1.01.03.1.02.04.01.33.024	Pembinaan penataan ruang daerah			Kabupaten Sleman			Draft Rekomendasi TKPRD	150 draft rekomendasi	Persentase draft rekomendasi TKPRD terhadap permohonan rekomendasi yang masuk	100 %	303.240.000,00	0,00	0,00	0,00	333.564.000,00	Keg. sdg berjalan		
							Laporan Kegiatan TKPRD	1 dokumen										
1.01.03.1.02.04.01.33.025	Revisi RDTR			Kabupaten Sleman			Dokumen materi teknis, naskah akademis, dan Raperda RDTR Sleman Utara	3 dokumen	Tersedianya dokumen arahan perizinan dan pembangunan fisik kawasan	100 %	506.772.500,00	0,00	0,00	0,00	557.449.750,00	Keg. sdg berjalan		
							Kajian Lingkungan Hidup Strategis (KLHS) RDTR Sleman Utara	1 dokumen										
1.01.03.1.02.04.01.33.026	Pelayanan pertelaan, akta pemisahan SKBG			Kabupaten Sleman			Pelayanan Pengesahan uraian pertelaan dan akta pemisahan	12 bulan	Persentase Permohonan pengesahan uraian pertelaan dan akta pemisahan yang diselesaikan	80 %	15.568.000,00	0,00	0,00	0,00	17.124.800,00	Keg. sdg berjalan		
1.01.03.1.02.04.01.35	Program Pengendalian Pemanfaatan Ruang					Jumlah desa target pengawasan; Luasan alih fungsi lahan		50 desa; 0 ha			258.790.000,00	0,00	0,00	0,00	284.669.000,00			

Kode Rekening	Urusan/Program/kegiatan	Prioritas Daerah	Sasaran Daerah	Lokasi	Indikator Kinerja						Pagu Indikatif (Rp)				Prakiraan Maju	Jenis Kegiatan	SKPD Penanggung jawab	Keterangan
					Hasil Program		Keluaran Kegiatan (Output)		Hasil Kegiatan		APBD	APBD Prop	APBN	DAK				
					Tolok Ukur	Target	Tolok Ukur	Target	Tolok Ukur	Target								
(1)	(2)	(3)	(4)	(5)	(6)	(7)	(8)	(9)	(10)	(11)	(12)	(13)	(14)	(15)	(16)	(17)	(18)	(19)
1.01.03.1.02.04.01.35.003	Penyusunan kebijakan pengendalian pemanfaatan ruang			Kabupaten Sleman			Draft Naskah Akademis tentang Insentif dan Disinsentif Pemanfaatan Ruang	1 draft	Tersedianya draft Naskah Akademis tentang Insentif dan Disinsentif	100 %	133.250.000,00	0,00	0,00	0,00	146.575.000,00	Keg. sgd berjalan		
1.01.03.1.02.04.01.35.005	Pengawasan pemanfaatan ruang			Kabupaten Sleman			Berita acara pengawasan pemanfaatan ruang	30 buah	Tersedianya Berita Acara Pengawasan Pemanfaatan Ruang	100 %	125.540.000,00	0,00	0,00	0,00	138.094.000,00	Keg. sgd berjalan		
							Berita acara monitoring dan evaluasi perizinan pertanahan	60 buah	Tersedianya berita Acara Monitoring dan Evaluasi Perizinan Pertanahan	100 %								
1.01.03.1.02.04.01.37	Program Pemanfaatan Ruang Satuan Ruang Strategis Kasultanan dan kadipaten				Persentase perwujudan tata ruang sesuai dokumen perencanaan pada satuan ruang strategis kasultanan dan kadipaten	30 %					330.000.000.000,00	0,00	0,00	0,00	0,00			
1.01.03.1.02.04.01.37.001	Pemanfaatan Ruang Satuan Ruang Strategis Kawasan Candi Prambanan - Candi Ijo			Kabupaten Sleman			Pembebasan tanah untuk jalan lemahabang-prambanan	329.219 m2	Tersedianya tanah untuk jalan lemahabang - prambanan	100 %	330.000.000.000,00	0,00	0,00	0,00	0,00	Keg. baru		
1.02.04.1.02.04.01	Urusan Pemerintahan Bidang Pertanahan										5.257.717.750,00	0,00	0,00	0,00	5.434.789.025,00			
1.02.04.1.02.04.01.16	Program Penataan penguasaan, pemilikan, penggunaan dan pemanfaatan tanah		Meningkatnya kualitas pelayanan publik		Tertib Administrasi Pertanahan	93 %					1.562.567.750,00	0,00	0,00	0,00	1.718.824.525,00			
1.02.04.1.02.04.01.16.001	Penataan penguasaan, pemilikan , penggunaan dan pemanfaatan tanah			Kabupaten Sleman			Dokumen Updating Data Tanah Desa yang digunakan Pemda	86 desa	Data tanah desa yang digunakan Pemda	75 %	186.903.500,00	0,00	0,00	0,00	205.593.850,00	Keg. baru		
							Dokumen Kajian Penetapan Subyek dan Obyek Redistribusi Tanah, ganti kerugian tanah kelebihan maksimum dan absentee	1 dok	Terselenggaranya Koordinasi Kajian Penetapan Subyek dan Obyek Redistribusi Tanah, ganti kerugian tanah kelebihan maksimum dan absentee	90 %								
1.02.04.1.02.04.01.16.002	Penyuluhan hukum pertanahan			Kabupaten Sleman			Publikasi informasi pertanahan melalui iklan layanan masyarakat	3 media	Terselenggaranya Publikasi Informasi Pertanahan melalui Iklan Layanan Masyarakat	100 %	223.560.000,00	0,00	0,00	0,00	245.916.000,00	Keg. sgd berjalan		
							Lomba Hari Tata Ruang Nasional	1 kali	Terselenggaranya Lomba Hari Tata Ruang Nasional	100%								
1.02.04.1.02.04.01.16.006	Monitoring dan evaluasi TKD			Kabupaten Sleman			Monev Tanah Desa yang sudah berizin	40 izin	Persentase tertib pemanfaatan dan izin tanah desa	10 %	50.250.000,00	0,00	0,00	0,00	55.275.000,00	Keg. sgd berjalan		
							Laporan hasil monev tanah desa	1 dokumen										
1.02.04.1.02.04.01.16.007	Monitoring dan evaluasi Tata Guna Tanah			Kabupaten Sleman			Dokumen Monitoring dan evaluasi tata guna tanah	1 dokumen	Tersedianya dokumen Monev Tata Guna Tanah	100 %	101.760.000,00	0,00	0,00	0,00	111.936.000,00	Keg. baru		
1.02.04.1.02.04.01.16.009	Tertib administrasi pertanahan			Kabupaten Sleman			Sosialisasi Pertanahan	23 kali	Persentase tertib administrasi pertanahan	40 %	281.722.250,00	0,00	0,00	0,00	309.894.475,00	Keg. sgd berjalan		
							Konsultasi teknis pelayanan pendaftaran tanah	10 bulan										

Kode Rekening	Urusan/Program/kegiatan	Prioritas Daerah	Sasaran Daerah	Lokasi	Indikator Kinerja						Pagu Indikatif (Rp)				Prakiraan Maju	Jenis Kegiatan	SKPD Penanggung jawab	Keterangan
					Hasil Program		Keluaran Kegiatan (Output)		Hasil Kegiatan		APBD	APBD Prop	APBN	DAK				
					Tolok Ukur	Target	Tolok Ukur	Target	Tolok Ukur	Target								
(1)	(2)	(3)	(4)	(5)	(6)	(7)	(8)	(9)	(10)	(11)	(12)	(13)	(14)	(15)	(16)	(17)	(18)	(19)
1.02.04.1.02.04.01.16.013	Pengendalian, pemanfaatan, penggunaan, penguasaan dan pemulihan tanah (P4T) tanah desa			Kabupaten Sleman			Rekomendasi Izin pemanfaatan dan pelepasan tanah desa	30 dokumen	Cakupan izin pemanfaatan dan pelepasan tanah desa yang direkomendasikan	20 %	269.868.000,00	0,00	0,00	0,00	296.854.800,00	Keg. sgd berjalan		
1.02.04.1.02.04.01.16.015	Ploting peta bidang TKD			Kabupaten Sleman			Ploting data bidang TKD	10 desa	Terlaksananya pemetaan bidang TKD di 10 desa	100 %	38.490.000,00	0,00	0,00	0,00	42.339.000,00	Keg. sgd berjalan		
1.02.04.1.02.04.01.16.021	Tertib administrasi tanah Sultan Ground			Kabupaten Sleman			Terbitnya rekomendasi pemanfaatan tanah Sultan Ground yang dipakai Pemkab	10 rekomendasi	Meningkatnya kepastian hukum pemanfaatan tanah Sultan Ground oleh Pemkab	3 %	216.554.000,00	0,00	0,00	0,00	238.209.400,00	Keg. sgd berjalan		
1.02.04.1.02.04.01.16.022	Tertib administrasi tanah desa			Kabupaten Sleman			Fasilitasi Penyelesaian masalah Tanah Desa	10 permasalahan	Cakupan fasilitasi penyelesaian masalah tanah desa	10 %	122.660.000,00	0,00	0,00	0,00	134.926.000,00	Keg. sgd berjalan		
1.02.04.1.02.04.01.16.023	Pemetaan batas wilayah kecamatan			Kabupaten Sleman			Pelayanan penyelesaian permasalahan tanah desa	2 kecamatan	Tersedianya peta data batas wilayah kecamatan dan desa skala 1:5.000 di 2 Kecamatan	100 %	70.800.000,00	0,00	0,00	0,00	77.880.000,00	Keg. sgd berjalan		
1.02.04.1.02.04.01.17	Program Penyelesaian konflik-konflik pertanahan		Meningkatnya kualitas pelayanan publik		Persentase konflik pertanahan yang terfasilitasi	100 %					120.670.000,00	0,00	0,00	0,00	132.737.000,00			
1.02.04.1.02.04.01.17.004	penyelesaian konflik-konflik pertanahan			Kabupaten Sleman			Dokumen Penyelesaian Permasalahan Pertanahan	1 dokumen	Cakupan fasilitasi penyelesaian masalah pertanahan	40 %	120.670.000,00	0,00	0,00	0,00	132.737.000,00	Keg. sgd berjalan		
							Fasilitasi penyelesaian masalah pertanahan	50 permasalahan	Tersedianya dokumen penyelesaian permasalahan pertanahan	100%								
1.02.04.1.02.04.01.18	Program Pengembangan Sistem Informasi Pertanahan		Meningkatnya kualitas pelayanan publik		Pengembangan Sistem Informasi Manajemen pertanahan	4 Jenis					1.184.840.000,00	0,00	0,00	0,00	1.303.324.000,00			
1.02.04.1.02.04.01.18.002	Pemeliharaan sistem informasi			Kabupaten Sleman			Pengelolaan dan pemeliharaan SIM	3 aplikasi	Tersedianya data dan informasi spasial dan tekstual pertanahan secara elektronik	100%	260.785.000,00	0,00	0,00	0,00	286.863.500,00	Keg. sgd berjalan		
							Pembangunan SIM Rekomendasi TKPRD	1 SIM										
1.02.04.1.02.04.01.18.003	Penyusunan dan updating database pertanahan			Kabupaten Sleman			Permutakhiran database pertanahan terbaru	86 desa	Terupdatenya hasil data informasi pertanahan	100 %	461.859.000,00	0,00	0,00	0,00	508.044.900,00	Keg. sgd berjalan		
							Pengembangan simpul jaringan	1 wali/data	Terselenggaranya Simpul Jaringan	100 %								
1.02.04.1.02.04.01.18.006	Pengelolaan single base map			Kabupaten Sleman			Permutakhiran peta data/ tematik skala 1:5.000	3 tema	Tersedianya Permutakhiran Data tematik	100 %	407.196.000,00	0,00	0,00	0,00	447.915.600,00	Keg. sgd berjalan		
							Data Titik koordinat geodetik batas wilayah	1 paket										
1.02.04.1.02.04.01.18.008	Penyusunan dan updating peta pertanahan			Kabupaten Sleman			Data tanah bersertifikat	2 desa	Terupdatenya sistem data informasi pertanahan	100 %	55.000.000,00	0,00	0,00	0,00	60.500.000,00	Keg. sgd berjalan		

Kode Rekening	Urusan/Program/kegiatan	Prioritas Daerah	Sasaran Daerah	Lokasi	Indikator Kinerja						Pagu Indikatif (Rp)				Prakiraan Maju	Jenis Kegiatan	SKPD Penanggung jawab	Keterangan
					Hasil Program		Keluaran Kegiatan (Output)		Hasil Kegiatan		APBD	APBD Prop	APBN	DAK				
					Tolok Ukur	Target	Tolok Ukur	Target	Tolok Ukur	Target								
(1)	(2)	(3)	(4)	(5)	(6)	(7)	(8)	(9)	(10)	(11)	(12)	(13)	(14)	(15)	(16)	(17)	(18)	(19)
1.02.04.1.02.04.01.19	Program Pengelolaan Tanah Kasultanan dan Tanah Kadipaten				Bidang tanah kasultanan dan tanah kadipaten yang sudah didaftarkan di BPN; Dokumen tanah Kasultanan dan tanah kadipaten yang dipelihara; Penurunan Ketidaksiesuaian penggunaan tanah kasultanan dan tanah kadipaten	500 bidang; 86 dokumen; 6 bidang					2.015.000.000,00	0,00	0,00	0,00	1.929.703.500,00			
1.02.04.1.02.04.01.19.001	Penatausahaan Tanah Kasultanan dan Tanah Kadipaten			Kabupaten Sleman			Pendaftaran Tanah Desa sebanyak 500 bidang di BPN	500 bidang	Tolok Ukur pendaftaran Tanah Desa Kepastian Hak Tanah Kasultanan dan Tanah Kadipaten di Sleman sejumlah 500 bidang tanah	500 bidang	2.015.000.000,00	0,00	0,00	0,00	1.929.703.500,00	Keg. baru		
							Terdaftarkanya 500 bidang Tanah Kasultanan dan Tanah Kadipaten di BPN	500 bidang	Kepastian hak tanah Kasultanan dan Tanah Kadipaten di Kabupaten Sleman sejumlah 500 bidang tanah	500 bidang								
							Batas wilayah desa jelas	5 desa	Penegasan batas 5 desa	5 desa								
1.02.04.1.02.04.01.20	Program Pemanfaatan Tanah Kasultanan dan Tanah Kadipaten				Bidang tanah desa yang didaftarkan di BPN; Persentase desa yang sudah mempunyai Perdes pemanfaatan tanah desa; Persentase pengajuan serah kekancingan yang ditindaklanjuti	500 bidang; 58 %; 70 %					374.640.000,00	0,00	0,00	0,00	350.200.000,00			
1.02.04.1.02.04.01.20.001	Penyiapan Bahan Pertimbangan Teknis Ijin Penggunaan Tanah Kasultanan dan Kadipaten			Kabupaten Sleman			50 Rekomendasi penggunaan tanah Kasultanan dan Kadipaten di Kabupaten Sleman	50 Rekomendasi	Kepastian Hukum Penggunaan Tanah Kasultanan, Tanah Kadipaten dan Tanah Desa yang dikeluarkan oleh Kabupaten Sleman sejumlah 50 Rekomendasi	50 Rekomendasi	202.640.000,00	0,00	0,00	0,00	161.000.000,00	Keg. baru		
1.02.04.1.02.04.01.20.002	Penanganan Keberatan dan Sengketa Pertanahan Tanah Kasultanan, Tanah Kadipaten dan Tanah Desa			Kabupaten Sleman			Rekomendasi Penanganan permasalahan tukar menukar Tanah Desa dengan Tanah warga di 3 desa di Sleman	3 desa	Tersedianya bahan untuk memberikan Kepastian Hak atas Tanah Desa	3 desa	172.000.000,00	0,00	0,00	0,00	189.200.000,00	Keg. baru		
1.02.10.1.02.04.01	Urusan Pemerintahan Bidang Komunikasi dan Informatika										27.160.000,00	0,00	0,00	0,00	29.876.000,00			

SKPD DINAS PERTANAHAN DAN TATA RUANG

Kode Rekening	Urusan/Program/kegiatan	Prioritas Daerah	Sasaran Daerah	Lokasi	Indikator Kinerja						Pagu Indikatif (Rp)				Prakiraan Maju	Jenis Kegiatan	SKPD Penanggung jawab	Keterangan
					Hasil Program		Keluaran Kegiatan (Output)		Hasil Kegiatan		APBD	APBD Prop	APBN	DAK				
					Tolok Ukur	Target	Tolok Ukur	Target	Tolok Ukur	Target								
(1)	(2)	(3)	(4)	(5)	(6)	(7)	(8)	(9)	(10)	(11)	(12)	(13)	(14)	(15)	(16)	(17)	(18)	(19)
1.02.10.1.02.04.01.15	Program Pengembangan Komunikasi, Informasi dan Media Massa		Meningkatnya kualitas pelayanan publik		Persentase OPD yang terkoneksi jaringan komputer ; Jumlah publikasi informasi melalui media online ; Jumlah lelang pengadaan barang jasa ; Persentase menara dan tiang telekomunikasi yang berijin	100 %; 375 Publikasi; 250 Lelang; 80 %					27.160.000,00	0,00	0,00	0,00	29.876.000,00			
1.02.10.1.02.04.01.15.044	Pengelolaan Informasi Publik Perangkat Daerah			Kabupaten Sleman			Pengelolaan Informasi dan dokumentasi perangkat daerah	12 bulan	Terselenggaranya Pengelolaan Informasi Pertanahan dan Tata Ruang	100 %	27.160.000,00	0,00	0,00	0,00	29.876.000,00	Keg. sgd berjalan		
1.02.18.1.02.04.01	Urusan Pemerintahan Bidang Kearsipan										28.070.000,00	0,00	0,00	0,00	30.877.000,00			
1.02.18.1.02.04.01.16	Program penyelamatan dan pelestarian dokumen/arsip daerah		Meningkatnya kualitas pelayanan publik		Persentase jumlah dokumen arsip yang mempunyai nilai guna yang diselamatkan.	20 %					28.070.000,00	0,00	0,00	0,00	30.877.000,00			
1.02.18.1.02.04.01.16.006	Pengelolaan Dokumen SKPD			Kabupaten Sleman			Pengelolaan arsip perangkat daerah	12 bulan	Persentase pengelolaan dokumen sesuai dengan Sistem Kearsipan Pola Baru (SKPB)	100 %	28.070.000,00	0,00	0,00	0,00	30.877.000,00	Keg. sgd berjalan		
							Pengelolaan perpustakaan perangkat daerah	12 bulan										
3.00.03.1.02.04.01	Urusan Inspektorat										6.445.000,00	0,00	0,00	0,00	7.089.500,00			
3.00.03.1.02.04.01.15	Program peningkatan sistem pengawasan internal dan pengendalian pelaksanaan kebijakan KDH		Meningkatnya akuntabilitas kinerja dan keuangan daerah		Persentase unit kerja dengan tingkat akuntabilitas minimal A; Jumlah SKPD yang mendapat pembinaan menuju WBK (Wilayah Bebas Korupsi) dan WBBM (Wilayah Birokrasi yang Bersih dan Melayani)	99 %; 20 Jumlah SKPD					6.445.000,00	0,00	0,00	0,00	7.089.500,00			
3.00.03.1.02.04.01.15.018	Penguatan pelaksanaan reformasi birokrasi			Kabupaten Sleman			Dokumen roadmap RB Perangkat daerah tahun 2020-2025	1 dokumen	Persentase area perubahan dalam roadmap reformasi birokrasi yang dimonitoring sesuai kewenangan perangkat daerah	100 %	6.445.000,00	0,00	0,00	0,00	7.089.500,00	Keg. sgd berjalan		
							Dokumen Laporan Pelaksanaan Roadmap RB Tahun 2020	1 dokumen										
3.00.05.1.02.04.01	Urusan Keuangan										17.003.000,00	0,00	0,00	0,00	18.703.300,00			



SKPD DINAS PERTANAHAN DAN TATA RUANG

Kode Rekening	Urusan/Program/kegiatan	Prioritas Daerah	Sasaran Daerah	Lokasi	Indikator Kinerja						Pagu Indikatif (Rp)				Prakiraan Maju	Jenis Kegiatan	SKPD Penanggung jawab	Keterangan
					Hasil Program		Keluaran Kegiatan (Output)		Hasil Kegiatan		APBD	APBD Prop	APBN	DAK				
					Tolok Ukur	Target	Tolok Ukur	Target	Tolok Ukur	Target								
(1)	(2)	(3)	(4)	(5)	(6)	(7)	(8)	(9)	(10)	(11)	(12)	(13)	(14)	(15)	(16)	(17)	(18)	(19)
3.00.05.1.02.04.01.15	Program peningkatan dan Pengembangan pengelolaan keuangan dan kekayaan daerah		Meningkatnya akuntabilitas kinerja dan keuangan daerah		Penerapan Standar Akuntansi Pemerintahan (SAP) berbasis akrual dengan baik dan benar; Presentase SKPD yang tertib administrasi pengelolaan Barang Milik Daerah (BMD)/aset daerah; Persentase temuan hasil pemeriksaan yang ditindaklanjuti	100 %; 100 %; 100 %					17.003.000,00	0,00	0,00	0,00	18.703.300,00			
3.00.05.1.02.04.01.15.111	Penatausahaan keuangan dan aset SKPD			Kabupaten Sleman			Dokumen laporan keuangan semesteran	2 dokumen	Persentase dokumen laporan keuangan dan aset SKPD yang tepat waktu dan sesuai dengan standar pelaporan	100 %	17.003.000,00	0,00	0,00	0,00	18.703.300,00	Keg. sdg berjalan		
TOTAL											339.877.837.294,00	0,00	0,00	0,00	10.516.920.523,00			

**RENCANA PROGRAM DAN KEGIATAN PRIORITAS DAERAH TAHUN 2020  
KABUPATEN SLEMAN**

SKPD DINAS LINGKUNGAN HIDUP																		
Kode Rekening	Urusan/Program/kegiatan	Prioritas Daerah	Sasaran Daerah	Lokasi	Indikator Kinerja						Pagu Indikatif (Rp)				Prakiraan Maju	Jenis Kegiatan	SKPD Penanggung jawab	Keterangan
					Hasil Program		Keluaran Kegiatan (Output)		Hasil Kegiatan									
					Tolok Ukur	Target	Tolok Ukur	Target	Tolok Ukur	Target	APBD	APBD Prop	APBN	DAK				
(1)	(2)	(3)	(4)	(5)	(6)	(7)	(8)	(9)	(10)	(11)	(12)	(13)	(14)	(15)	(16)	(17)	(18)	(19)
1.02.05.1.02.05.01	Urusan Pemerintahan Bidang Lingkungan Hidup										3.912.219.300,00	0,00	0,00	0,00	4.303.441.230,00			
1.02.05.1.02.05.01.01	Program Pelayanan Administrasi Perkantoran		Meningkatnya kualitas pelayanan publik		Persentase pemenuhan layanan administrasi perkantoran	100 %					2.723.264.300,00	0,00	0,00	0,00	2.995.590.730,00			
1.02.05.1.02.05.01.01.007	Penyediaan jasa administrasi keuangan			Kab. Sleman			Pembayaran honorarium pengelola keuanagn dan barang	12 bulan	Karyawan DLH	100 %	105.680.000,00	0,00	0,00	0,00	116.248.000,00	Keg. sdg berjalan		
1.02.05.1.02.05.01.01.024	Penyediaan jasa keamanan dan Kebersihan			Kabupaten Sleman			Pelayanan Keamanan Kantor	12 bulan	Prosentase lingkungan kantor yang terjaga kebersihan dan keamanannya	100 %	593.650.000,00	0,00	0,00	0,00	653.015.000,00	Keg. sdg berjalan		
						Pelayanan Kebersihan	12 bulan											
1.02.05.1.02.05.01.01.025	Penunjang pelayanan administrasi perkantoran			Kabupaten Sleman			Pembayaran Jasa langganan	12 bulan	Prosentase pemenuhan kebutuhan jasa langganan, bahan dan jasa, kebutuhan rapat dan tamu serta perjalanan dinas dan administrasi kantor lainnya	100 %	2.023.934.300,00	0,00	0,00	0,00	2.226.327.730,00	Keg. sdg berjalan		
						Alat tulis kantor	1 paket											
						Layanan perjalanan dinas dan administrasi kantor lainnya	12 bulan											
						Pengadaan peralatan dan perlengkapan kantor	46 unit											
1.02.05.1.02.05.01.02	Program peningkatan sarana dan prasarana aparatur		Meningkatnya kualitas pelayanan publik		Persentase sarana dan prasarana aparatur dalam kondisi baik	75 %					948.400.000,00	0,00	0,00	0,00	1.043.240.000,00			
1.02.05.1.02.05.01.02.033	Pemeliharaan rutin/berkala gedung, kendaraan, peralatan, mesin dan meubelair			Kabupaten Sleman			Pemeliharaan peralatan dan perlengkapan kantor	12 bulan	Prosentase gedung, kendaraan dan perlengkapan kantor dalam kondisi baik	100 %	948.400.000,00	0,00	0,00	0,00	1.043.240.000,00	Keg. sdg berjalan		
						Pemeliharaan gedung	2 unit											
						Pemeliharaan taman	1 paket											
						Layanan penyediaan BBM	33191 liter											
1.02.05.1.02.05.01.05	Program peningkatan kapasitas sumber daya aparatur		Meningkatnya kualitas pelayanan publik		Persentase pengelolaan kepegawaian yang dilaksanakan tepat waktu	100 %					132.390.000,00	0,00	0,00	0,00	145.629.000,00			
1.02.05.1.02.05.01.05.009	Pengelolaan kepegawaian dan peningkatan kapasitas pegawai			Kabupaten Sleman			Layanan administrasi kepegawaian	12 bulan	Presentasi pengelolaan kepegawaian yang dilaksanakan tepat waktu dan sesuai peraturan perundang-undangan yang berlaku	100 %	132.390.000,00	0,00	0,00	0,00	145.629.000,00	Keg. sdg berjalan		
						Pengiriman peserta bimtek/ workshop/ seminar/ lokakarya	5 orang											

Kode Rekening	Urusan/Program/kegiatan	Prioritas Daerah	Sasaran Daerah	Lokasi	Indikator Kinerja						Pagu Indikatif (Rp)				Prakiraan Maju	Jenis Kegiatan	SKPD Penanggung jawab	Keterangan
					Hasil Program		Keluaran Kegiatan (Output)		Hasil Kegiatan		APBD	APBD Prop	APBN	DAK				
					Tolok Ukur	Target	Tolok Ukur	Target	Tolok Ukur	Target								
(1)	(2)	(3)	(4)	(5)	(6)	(7)	(8)	(9)	(10)	(11)	(12)	(13)	(14)	(15)	(16)	(17)	(18)	(19)
1.02.05.1.02.05.01.06	Program peningkatan pengembangan sistem pelaporan capaian kinerja dan keuangan		Meningkatnya akuntabilitas kinerja dan keuangan daerah		Persentase pelaporan capaian kinerja dan keuangan dilaksanakan tepat waktu	100 %					108.165.000,00	0,00	0,00	0,00	118.981.500,00			
1.02.05.1.02.05.01.06.015	Penyusunan Perencanaan dan Evaluasi Kinerja Perangkat Daerah			Kabupaten Sleman			Dokumen evaluasi kinerja DLH	15 dokumen	Prosentase dokumen perencanaan dan laporan kinerja dilaksanakan tepat waktu dan hasil pengendalian evaluasi sesuai peraturan perundang-undangan	100 %	108.165.000,00	0,00	0,00	0,00	118.981.500,00	Keg. sgd berjalan		
							Dokumen perencanaan kinerja DLH	4 dokumen										
							Dokumen anggaran DLH	4 dokumen										
1.01.03.1.02.05.01	Urusan Pemerintahan Bidang Pekerjaan Umum dan Penataan Ruang										15.726.710.200,00	0,00	0,00	2.732.569.000,00	19.299.381.220,00			
1.01.03.1.02.05.01.27	Program pengembangan kinerja pengelolaan air minum dan air limbah		Meningkatnya kualitas lingkungan hidup		Ketersediaan instalasi pengolahan air limbah terpusat (IPAL) ; Ketersediaan instalasi pengolahan air limbah terpusat (SR) ; Cakupan ketersediaan layanan air bersih/air minum masyarakat	2.52 %; 33.1 %; 21 %					15.726.710.200,00	0,00	0,00	2.732.569.000,00	19.299.381.220,00			
1.01.03.1.02.05.01.27.002	Penyediaan prasarana dan sarana air limbah			Kab. Sleman			Pembangunan servis dan SR diKecamatan Depok	50 SR	Meningkatnya layanan sanitasi masyarakat	20 %	12.570.464.500,00	0,00	0,00	2.732.569.000,00	15.827.510.950,00	Keg. sgd berjalan		
							Tenaga Fasilitator lapangan untuk Pemb SPALD-T Skala Permukiman ( DAK ) dan jaringan terpusat	24 orang										
							Pemb Jaringan servis dan SR di Kec. Ngaglik	50 SR										
							Pemb IPAL sekolah	1 lokasi										
							Pemb. SPALD-S Skala individu (PUPM)	128 unit										
							Pemb. SPALD-S skala individu	211 unit										
							Pemb. SPALD-T skala permukiman (DAK)	5 unit										
							Pemb. SPALD-T skala permukiman	5 unit										
							Penyusunan masterplan Pengelolaan Air Limbah di Kab. Sleman	1 dokumen										

SKPD DINAS LINGKUNGAN HIDUP

Kode Rekening	Urusan/Program/kegiatan	Prioritas Daerah	Sasaran Daerah	Lokasi	Indikator Kinerja						Pagu Indikatif (Rp)				Prakiraan Maju	Jenis Kegiatan	SKPD Penanggung jawab	Keterangan
					Hasil Program		Keluaran Kegiatan (Output)		Hasil Kegiatan		APBD	APBD Prop	APBN	DAK				
					Tolok Ukur	Target	Tolok Ukur	Target	Tolok Ukur	Target								
(1)	(2)	(3)	(4)	(5)	(6)	(7)	(8)	(9)	(10)	(11)	(12)	(13)	(14)	(15)	(16)	(17)	(18)	(19)
1.01.03.1.02.05.01.27.008	Rehabilitasi/pemeliharaan sarana dan prasarana air limbah			Kecamatan Berbah, Depok, Ngaglik dan Mlati			Rehab/optimalisasi lokasi jaringan terpusat di Depok, Ngaglik dan Mlati	1 lokasi	Proentase jaringan air limbah yang berfungsi dengan baik	100 %	703.935.000,00	0,00	0,00	0,00	774.328.500,00	Keg. sdbg berjalan		
							Rehab/optimalisasi lokasi jaringan IPAL kawasan di Berbah	1 lokasi										
							Rehab/optimalisasi IPAL komunal yang telah terbangun	2 lokasi										
1.01.03.1.02.05.01.27.018	Operasional Instalasi Pengolahan Lumpur Tinja ( IPLT )			Kabupaten Sleman			Pengelolaan IPLT	12 bulan	Beroperasinya IPLT dan IPAL Kawasan Berbah	0	966.347.600,00	0,00	0,00	0,00	1.062.982.360,00			
							Penyempurnaan IPLT	1 lokasi										
							Sosialisasi	10 kali										
							Penyedotan terjadwal											
							Pengelolaan IPAL kawasan Berbah	12 bulan										
1.01.03.1.02.05.01.27.019	Operasi dan Pemeliharaan Jaringan Air Limbah dan Pembinaan Teknik Pengelolaan Air Limbah			Sinduadi, Mlati, Caturtunggal, Depok, Sleman			Penarikan retribusi pengelolaan air limbah	12 bulan	Terpeliharanya kualitas jaringan air limbah	20 %	1.485.963.100,00	0,00	0,00	0,00	1.634.559.410,00	Keg. sdbg berjalan		
							Pemeliharaan rutin jaringan air limbah	16 pdkh										
							Fasilitasi KPP IPAL Komunal	60 lokasi										
							Pemeliharaan IPAL Komunal	6 lokasi										
							Sosialisasi pemeliharaan jaringan air limbah terpusat/kawasan/IPAL komunal	18 kali										
							Pembinaan teknik pengelolaan jaringan terpusat	1 kali										
							FGD pengelolaan IPAL komunal	3 kali										
							Pelatihan sedot lumpur tinja IPAL komunal	4 kali										
1.02.05.1.02.05.01	Urusan Pemerintahan Bidang Lingkungan Hidup										33.194.219.894,00	0,00	0,00	619.515.000,00	36.866.889.458,00			
1.02.05.1.02.05.01.15	Program Pengembangan Kinerja Pengelolaan Persampahan		Meningkatnya kualitas lingkungan hidup		Layanan pengelolaan sampah Tipe A; Layanan pengelolaan sampah Tipe B; Layanan pengelolaan sampah Tipe C; Rasio layanan pengelolaan sampah ; Sampah yang tertangani	17 Jumlah TPS; 23 Jumlah TPS; 355 Jumlah TPS ; 11.2 Rasio; 53.05 %					14.223.412.878,00	0,00	0,00	619.515.000,00	15.999.001.740,00			
1.02.05.1.02.05.01.15.002	Penyediaan prasarana dan sarana pengelolaan persampahan			Kabupaten Sleman			Kompartemen	30 unit	Meningkatnya pengelolaan persampahan	3 %	3.315.229.478,00	0,00	0,00	619.515.000,00	4.000.000.000,00	Keg. sdbg berjalan		
							Gerobak Sampah	20 unit										
							Terbangunnya TPS dan TPS3R	9 unit										
							Pengadaan Genset	1 unit										
							Trasferdepo	1 unit										

Kode Rekening	Urusan/Program/kegiatan	Prioritas Daerah	Sasaran Daerah	Lokasi	Indikator Kinerja						Pagu Indikatif (Rp)				Prakiraan Maju	Jenis Kegiatan	SKPD Penanggung jawab	Keterangan
					Hasil Program		Keluaran Kegiatan (Output)		Hasil Kegiatan		APBD	APBD Prop	APBN	DAK				
					Tolok Ukur	Target	Tolok Ukur	Target	Tolok Ukur	Target								
(1)	(2)	(3)	(4)	(5)	(6)	(7)	(8)	(9)	(10)	(11)	(12)	(13)	(14)	(15)	(16)	(17)	(18)	(19)
1.02.05.1.02.05.01.15.004	Peningkatan operasi dan pemeliharaan prasarana dan sarana persampahan			Kabupaten Sleman			Pelayanan,sampah perumahan dan niaga	500 m3/hari	Cakupan pengangkutan sampah dari pelanggan ke TPA	75 %	9.751.535.000,00	0,00	0,00	0,00	10.726.688.500,00	Keg. sdg berjalan		
							Penyapuan jalan protokol	28 lokasi	Cakupan pemeliharaan transferdepo	80 %								
							Pemeliharaan transferdepo	5 lokasi	Cakupan kebersihan jalan protokol	76 %								
							Pembayaran retribusi sampah ke TPA Piyungan	12 bulan										
1.02.05.1.02.05.01.15.014	Peningkatan Peran Serta Masyarakat dan Kerjasama Dalam Pengelolaan Persampahan			Kabupaten Sleman			Fasilitasi kelompok sampah mandiri	25 kelompok	Peningkatan kelembagaan dan meningkatnya kesadaran masyarakat	25 %	1.156.648.400,00	0,00	0,00	0,00	1.272.313.240,00	Keg. sdg berjalan		
							Pertemuan jejaring pengelola sampah mandiri	4 kali										
							Sosialisasi persampahan	25 kali										
							Pelatihan pengelolaan sampah	25 kali										
							Pembinaan TPS 3R	4 kali										
							Gerobak Sampah	10 buah	Terlaksananya kerjasama persampahan	10 %								
							Drum plastik	100 buah										
							Kompartemen	20 buah										
							Timbangan sampah	15 buah										
							Kompartemen	20 buah										
							Papan larangan	15 buah										
1.02.05.1.02.05.01.16	Program Pengendalian Pencemaran dan Perusakan Lingkungan Hidup		Meningkatnya kualitas lingkungan hidup		Presentase jumlah pengaduan masyarakat akibat adanya dugaan pencemaran dan/atau perusakan lingkungan hidup yang ditindaklanjuti; Jumlah dokumen KLHS ; Persentase jumlah usaha dan/atau kegiatan yang memiliki izin lingkungan	91.67 %; 1 Dokumen; 82 %					711.993.000,00	0,00	0,00	0,00	783.192.300,00			

Kode Rekening	Urusan/Program/kegiatan	Prioritas Daerah	Sasaran Daerah	Lokasi	Indikator Kinerja						Pagu Indikatif (Rp)				Prakiraan Maju	Jenis Kegiatan	SKPD Penanggung jawab	Keterangan
					Hasil Program		Keluaran Kegiatan (Output)		Hasil Kegiatan		APBD	APBD Prop	APBN	DAK				
					Tolok Ukur	Target	Tolok Ukur	Target	Tolok Ukur	Target								
(1)	(2)	(3)	(4)	(5)	(6)	(7)	(8)	(9)	(10)	(11)	(12)	(13)	(14)	(15)	(16)	(17)	(18)	(19)
1.02.05.1.02.05.01.16.003	Pemantauan Kualitas Lingkungan			Kabupaten Sleman			Pengujian/pemeriksaan kualitas air bersih	50 titik	Cakupan titik pantau kualitas lingkungan hidup	20 %	339.970.000,00	0,00	0,00	0,00	373.967.000,00	Keg. sdbg berjalan		
						Pengujian/pemeriksaan kualitas mata air	20 titik											
						Pengujian/pemeriksaan kualitas badan air	60 titik											
						Pengujian/pemeriksaan kualitas air hujan	6 kali											
						Pengujian/pemeriksaan kualitas tanah pertanian	30 titik											
						Pengujian/pemeriksaan kualitas pasive sampler	2 periode											
						Pengujian/pemeriksaan kualitas air embung	25 titik											
1.02.05.1.02.05.01.16.018	Pelayanan perijinan bidang lingkungan hidup			Kabupaten Sleman			Dokumen proses ijin perlindungan pengelolaan lingkungan hidup (air limbah dan limbah B3)	30 dokumen	Prosentase penyelesaian perijinan pengelolaan lingkungan hidup (air limbah dan limbah B3)	50 %	19.650.000,00	0,00	0,00	0,00	21.615.000,00	Keg. sdbg berjalan		
1.02.05.1.02.05.01.16.026	Penyelesaian permasalahan lingkungan hidup			Kabupaten Sleman			Penanganan dan/ atau penyelesaian kasus lingkungan	40 kasus	Tertanganinya/ terselesaikannya permasalahan lingkungan	50 %	39.900.000,00	0,00	0,00	0,00	43.890.000,00	Keg. sdbg berjalan		
1.02.05.1.02.05.01.16.033	Pemeriksaan Dokumen Lingkungan			Kabupaten Sleman			Berkas permohonan dan/ atau berkas persetujuan SPPL usaha/ kegiatan	700 SPPL	Prosentase penyelesaian dokumen lingkungan	40 %	108.711.000,00	0,00	0,00	0,00	119.582.100,00	Keg. sdbg berjalan		
						Berkas pemeriksaan dan/ atau surat rekomendasi/ tidak rekomendasi UKL-UPL/ setara UKL-UPL	60 dokumen											
1.02.05.1.02.05.01.16.034	Pengawasan Pelaksanaan Kebijakan Bidang Lingkungan Hidup			Kabupaten Sleman			Data hasil pemantauan dan pembinaan bidang LH	60 usaha	Cakupan pengawasan pengelolaan lingkungan oleh pelaku usaha	25 %	23.842.000,00	0,00	0,00	0,00	26.226.200,00	Keg. sdbg berjalan		
						Bimtek pelaporan pelaksanaan dokumen lingkungan	1 kali											
						Pembinaan PRIOPER	12 usaha											
1.02.05.1.02.05.01.16.035	Penilaian AMDAL			Kabupaten Sleman			Dokumen proses penapisan jenis dokumen lingkungan yang harus disusun	7 dokumen	Prosentase penyelesaian dokumen lingkungan	45 %	179.920.000,00	0,00	0,00	0,00	197.912.000,00	Keg. sdbg berjalan		
						Surat keputusan kelayakan atau ketidaklayakan lingkungan	5 SKKL											
						Dokumen proses izin lingkungan	5 dokumen											
						Evaluasi dokumen AMDAL	3 dokumen											

Kode Rekening	Urusan/Program/kegiatan	Prioritas Daerah	Sasaran Daerah	Lokasi	Indikator Kinerja						Pagu Indikatif (Rp)				Prakiraan Maju	Jenis Kegiatan	SKPD Penanggung jawab	Keterangan
					Hasil Program		Keluaran Kegiatan (Output)		Hasil Kegiatan		APBD	APBD Prop	APBN	DAK				
					Tolok Ukur	Target	Tolok Ukur	Target	Tolok Ukur	Target								
(1)	(2)	(3)	(4)	(5)	(6)	(7)	(8)	(9)	(10)	(11)	(12)	(13)	(14)	(15)	(16)	(17)	(18)	(19)
1.02.05.1.02.05.01.17	Program Perlindungan dan Konservasi Sumber Daya Alam		Meningkatnya kualitas lingkungan hidup		Jumlah kampung iklim ; Meningkatnya perlindungan dan Konservasi Sumber Daya Alam	23 Kampung; 16 %					3.577.804.000,00	0,00	0,00	0,00	3.935.584.400,00			
1.02.05.1.02.05.01.17.001	Konservasi Sumber Daya Air dan Pengendalian Kerusakan Sumber-Sumber Air			Kabupaten Sleman			Pembangunan SPAH	150 unit	Meningkatnya kualitas dan kuantitas SDA	5 %	786.339.000,00	0,00	0,00	0,00	864.972.900,00	Keg. sdg berjalan		
							Tutup lubang biopori	2000 buah										
							Alat bor biopori	200 buah										
							Bibit tanaman sekitar sumber air	3000 batang										
							Bibit tanaman pemeliharaan hutan rakyat	3000 batang										
							Sosialisasi	20 kali										
1.02.05.1.02.05.01.17.014	Peningkatan peran serta masyarakat dalam perlindungan dan konservasi SDA			Kabupaten Sleman			Peringatan hari lingkungan hidup	1 kali	Meningkatnya upaya pelestarian dan perlindungan SDA hayati	10 %	109.975.000,00	0,00	0,00	0,00	120.972.500,00	Keg. sdg berjalan		
1.02.05.1.02.05.01.17.022	Pengelolaan Konservasi SDA			Kabupaten Sleman			Pembinaan dan bimtek	12 kali	Peningkatan upaya pelesarian dan pemanfaatan KEHATI	10 %	414.725.000,00	0,00	0,00	0,00	456.197.500,00	Keg. sdg berjalan		
							Inventarisasi kerusakan lahan, lahan kritis dan penghijauan	1 dokumen										
							Penanaman di lahan kritis/ rusak	1 lokasi										
							Fasilitasi SAKA KALPATARU	25 orang saka										
							Pengadaan tanaman	5500 batang										
1.02.05.1.02.05.01.17.029	Pengelolaan PROKASIH/SUPERKASIH			Kabupaten Sleman			Gerakan kebersihan sungai	25 lokasi	Pengendalian kualitas dan kuantitas air sungai Prokasih	10%	440.590.000,00	0,00	0,00	0,00	484.649.000,00	Keg. sdg berjalan		
							Merti Sungai	1 lokasi										
							Penyisiran sungai	3 sungai										
							Pertemuan masyarakat peduli sungai	4 kali										
							Buku inventarisasi sumber pencemar	3 dokumen										
1.02.05.1.02.05.01.17.030	Peningkatan Peran Serta Masyarakat dalam Pengendalian Lingkungan Hidup			Kabupaten Sleman			Pertemuan jejaring pengelola IPAL komunal	4 kali	Prosentase penyelesaian permasalahan pencemaran limbah domestik	4.7 %	908.557.000,00	0,00	0,00	0,00	999.412.700,00	Keg. sdg berjalan		
							Pembinaan pengelolaan IPAL Komunal	50 klpk										
							Buku monitoring dan evaluasi kegiatan sanitasi	1 dokumen										
							Perpipaan IPAL RM Ayam goreng	1 unit										
							Pengujian kualitas air limbah IPAL komunal	100 titik										
							Sanitasi award	15 kecamatan										
							Sosialisasi toksikologi lingkungan	2 kali										
							Sosialisasi produksi ramah lingkungan	2 kali										

Kode Rekening	Urusan/Program/kegiatan	Prioritas Daerah	Sasaran Daerah	Lokasi	Indikator Kinerja						Pagu Indikatif (Rp)				Prakiraan Maju	Jenis Kegiatan	SKPD Penanggung jawab	Keterangan	
					Hasil Program		Keluaran Kegiatan (Output)		Hasil Kegiatan		APBD	APBD Prop	APBN	DAK					
					Tolok Ukur	Target	Tolok Ukur	Target	Tolok Ukur	Target									
(1)	(2)	(3)	(4)	(5)	(6)	(7)	(8)	(9)	(10)	(11)	(12)	(13)	(14)	(15)	(16)	(17)	(18)	(19)	
1.02.05.1.02.05.01.17.031	Penilaian Kota Sehat (ADIPURA)			Kabupaten Sleman			Lomba kebersihan dan keteduhan kota	17 kecamatan	Perolehan penghargaan ADIPURA	100 %	352.410.000,00	0,00	0,00	0,00	387.651.000,00	Keg. sdg berjalan			
1.02.05.1.02.05.01.17.032	Pengendalian dampak perubahan lingkungan dan pembinaan program kampung hijau			Kabupaten Sleman			Inventarisasi Gas Rumah Kaca	25 buku	Terdatanya sumber dan besarnya emisi gas rumah kaca	40 %	565.208.000,00	0,00	0,00	0,00	621.728.800,00	Keg. sdg berjalan			
						Pembinaan kampung iklim	4 kali												
							Sosialisasi	11 kali	Terbinanya Kepala Desa berprestasi bidang lingkungan	2 %									
						Evaluasi Kampung Iklim	3 prestator												
						Penghijauan lingkungan	4500 batang												
							Bibit tanaman PROKLIM	1000 batang	Cakupan desa yang ikut program kampung hijau	5 %									
						Komposter	60 buah												
						Kompartemen	80 buah												
						Evaluasi KALPATARU (Pemerhati lingkungan)	12 prestator												
							Evaluasi Kepala Desa peduli lingkungan	5 prestator											
1.02.05.1.02.05.01.19	Program Peningkatan Kualitas dan Akses Informasi Sumber Daya Alam dan Lingkungan Hidup		Meningkatnya kualitas lingkungan hidup		Peningkatan jumlah sekolah berbudaya lingkungan; Peningkatan jumlah pondok pesantren berbudaya lingkungan	78 Sekolah; 30 Pondok pesantren					851.239.000,00	0,00	0,00	0,00	936.362.900,00				
1.02.05.1.02.05.01.19.001	Peningkatan edukasi dan komunikasi masyarakat di bidang lingkungan			Kabupaten Sleman			Pembinaan sekolah	9 prestator	Prosentase sekolah yang mendapatkan penghargaan	14 %	310.329.000,00	0,00	0,00	0,00	341.361.900,00	Keg. sdg berjalan			
						Pembinaan pondok pesantren	3 prestator												
							Pelaksanaan lomba pembuatan film dokumenter	5 prestator	Prosentase pondok pesantren yang mendapatkan penghargaan	14 %									
						Pelaksanaan lomba cerda cermat	10 prestator												
1.02.05.1.02.05.01.19.002	Pengembangan data dan informasi lingkungan			Kabupaten Sleman			Dokumen IKPLHD Tahun 2019	1 dokumen	Perolehn penghargaan IKPLHD	100 %	77.865.000,00	0,00	0,00	0,00	85.651.500,00	Keg. sdg berjalan			
							Sistem informasi kinerja pengelolaan lingkungan hidup	1 buah	Tersedianya data IKLH dan SPM bidang LH	100 %									
1.02.05.1.02.05.01.19.005	Penyusunan kajian kualitas lingkungan hidup strategis			Kabupaten Sleman			Dokumen Kajian Lingkungan Hidup Startegis	1 dokumen	Tersedianya sistem informasi kinerja pengelolaan lingkungan hidup	100 %	463.045.000,00	0,00	0,00	0,00	509.349.500,00	Keg. baru			
1.02.05.1.02.05.01.20	Program Peningkatan Pengendalian Polusi		Meningkatnya kualitas lingkungan hidup		Persentase jumlah kendaraan peserta uji emisi yang memenuhi baku mutu lingkungan	79.3 %					105.670.000,00	0,00	0,00	0,00	116.237.000,00				



Kode Rekening	Urusan/Program/kegiatan	Prioritas Daerah	Sasaran Daerah	Lokasi	Indikator Kinerja						Pagu Indikatif (Rp)				Prakiraan Maju	Jenis Kegiatan	SKPD Penanggung jawab	Keterangan
					Hasil Program		Keluaran Kegiatan (Output)		Hasil Kegiatan		APBD	APBD Prop	APBN	DAK				
					Tolok Ukur	Target	Tolok Ukur	Target	Tolok Ukur	Target								
(1)	(2)	(3)	(4)	(5)	(6)	(7)	(8)	(9)	(10)	(11)	(12)	(13)	(14)	(15)	(16)	(17)	(18)	(19)
1.02.05.1.02.05.01.20.001	Pengujian emisi kendaraan bermotor			Kabupaten Sleman			Lomba emisi kendaraan bermotor	1 kali	Prosentase kendaraan yang lolos uji emisi	20 %	105.670.000,00	0,00	0,00	0,00	116.237.000,00	Keg. sgd berjalan		
							Uji petik pengujian emisi kendaraan bermotor	1 kali										
1.02.05.1.02.05.01.24	Program Pengelolaan ruang terbuka hijau (RTH)		Meningkatnya kualitas lingkungan hidup		Persentase RTH yang dikelola ; RTH yang dikelola (untuk kepentingan publik)	30.08 %; 2 Unit					13.724.101.016,00	0,00	0,00	0,00	15.096.511.118,00			

Kode Rekening	Urusan/Program/kegiatan	Prioritas Daerah	Sasaran Daerah	Lokasi	Indikator Kinerja						Pagu Indikatif (Rp)				Prakiraan Maju	Jenis Kegiatan	SKPD Penanggung jawab	Keterangan
					Hasil Program		Keluaran Kegiatan (Output)		Hasil Kegiatan		APBD	APBD Prop	APBN	DAK				
					Tolok Ukur	Target	Tolok Ukur	Target	Tolok Ukur	Target								
(1)	(2)	(3)	(4)	(5)	(6)	(7)	(8)	(9)	(10)	(11)	(12)	(13)	(14)	(15)	(16)	(17)	(18)	(19)
1.02.05.1.02.05.01.24.005	Penataan RTH			Kabupaten Sleman			Pembangunan Taman Layak Anak Desa Lumbungrejo (PUPM)	1 taman layak anak	Prosentase luasan RTH	3005 %	8.073.103.016,00	0,00	0,00	0,00	8.880.413.318,00	Keg. sdg berjalan		
							Pembangunan Taman Layak Anak Desa Pondokrejo (PUPM)	1 taman layak anak										
							Pembangunan Taman Layak Anak Desa Sidokarto Lanjutan (PUPM)	1 taman layak anak										
							Pembangunan Taman Layak Anak Desa Sidoluhur Lanjutan (PUPM)	1 taman layak anak										
							Pembangunan Taman Layak Anak Desa Sidoagung (PUPM)	1 taman layak anak										
							Pembangunan Taman Desa Donokerto (PUPM)	1 taman Desa										
							Pembangunan Taman Desa Condongcatur (PUPM)	1 taman Desa										
							Pembangunan Taman Desa Caturtunggal (PUPM)	1 taman Desa										
							Pembangunan Taman Layak Anak Desa Sinduadi (PUPM)	1 Taman layak anak										
							Pembangunan Taman Layak Anak Desa Sariharjo (PUPM)	1 Taman layak anak										
							Pembangunan Taman Layak Anak Desa Tegaltirto Lanjutan 9PUPM)	1 Taman layak anak										
							Pembangunan Taman Layak Anak Desa Sendangtirto (PUPM)	1 Taman layak anak										
							Pembangunan Taman Layak Anak Lapangan Raden Ronggo Lanjutan (PUPM)	1 Taman layak anak										
							Pembangunan Taman Layak Anak Desa Tamanmartani (PUPM)	1 Taman layak anak										
							Pembangunan Taman Desa Selomartani (PUPM)	1 taman desa										
							Penataan RTH di lingkungan Kecamatan Depok (Lanjutan)	2000 m2										
							Pembangunan Taman Embung Sendari (Lanjutan)	5000 m2										
							Pembuatan lampu taman Kecamatan Depok (PUPM)	10 unit										
							Penyusunan DED RTH Embung Tirta Arta Tridadi	1 paket										

Kode Rekening	Urusan/Program/kegiatan	Prioritas Daerah	Sasaran Daerah	Lokasi	Indikator Kinerja						Pagu Indikatif (Rp)				Prakiraan Maju	Jenis Kegiatan	SKPD Penanggung jawab	Keterangan
					Hasil Program		Keluaran Kegiatan (Output)		Hasil Kegiatan		APBD	APBD Prop	APBN	DAK				
					Tolok Ukur	Target	Tolok Ukur	Target	Tolok Ukur	Target								
(1)	(2)	(3)	(4)	(5)	(6)	(7)	(8)	(9)	(10)	(11)	(12)	(13)	(14)	(15)	(16)	(17)	(18)	(19)
1.02.05.1.02.05.01.24.006	Pemeliharaan RTH			Kabupaten Sleman			Terpeliharanya taman dan lahan terbuka hijau	70 lokasi	Cakupan RTH yang terpelihara	81 %	5.405.604.000,00	0,00	0,00	0,00	5.946.164.400,00	Keg. sdg berjalan		
							Terpeliharanya tanaman perindang jalan	20 ruas jalan										
1.02.05.1.02.05.01.24.013	Pengawasan, Pengendalian RTH dan peningkatan peran serta masyarakat dalam pengelolaan RTH			Kabupaten Sleman			Sosialisasi pengelolaan RTH	50 lokasi	Meningkatnya pemahaman masyarakat tentang pengelolaan RTH	3 %	245.394.000,00	0,00	0,00	0,00	269.933.400,00	Keg. sdg berjalan		
							Pengendalian penebangan pohon perindang jalan	40 pemohon/aduan	Prosentase penyelesaian permohonan penebangan pohon perindang	73 %								
<b>1.02.10.1.02.05.01</b>	<b>Urusan Pemerintahan Bidang Komunikasi dan Informatika</b>										<b>46.260.000,00</b>	<b>0,00</b>	<b>0,00</b>	<b>0,00</b>	<b>50.886.000,00</b>			
<b>1.02.10.1.02.05.01.15</b>	<b>Program Pengembangan Komunikasi, Informasi dan Media Massa</b>		<b>Meningkatnya kualitas pelayanan publik</b>			<b>Persentase OPD yang terkoneksi jaringan komputer ; Jumlah publikasi informasi melalui media online ; Jumlah lelang pengadaan barang jasa ; Persentase menara dan tiang telekomunikasi yang berijin</b>		<b>100 %; 375 Publikasi; 250 Lelang; 80 %</b>			<b>46.260.000,00</b>	<b>0,00</b>	<b>0,00</b>	<b>0,00</b>	<b>50.886.000,00</b>			
1.02.10.1.02.05.01.15.044	Pengelolaan Informasi Publik Perangkat Daerah			Kabupaten Sleman			Pengelolaan informasi dan dokumentasi perangkat daerah	12 bulan	Tingkat kepuasan pengunjung website	90 %	46.260.000,00	0,00	0,00	0,00	50.886.000,00	Keg. baru		
							Pameran potensi daerah	1 kali										
<b>1.02.18.1.02.05.01</b>	<b>Urusan Pemerintahan Bidang Kearsipan</b>										<b>22.350.000,00</b>	<b>0,00</b>	<b>0,00</b>	<b>0,00</b>	<b>24.565.000,00</b>			
<b>1.02.18.1.02.05.01.16</b>	<b>Program penyelamatan dan pelestarian dokumen/arsip daerah</b>		<b>Meningkatnya kualitas pelayanan publik</b>			<b>Persentase jumlah dokumen arsip yang mempunyai nilai guna yang diselamatkan.</b>		<b>20 %</b>			<b>22.350.000,00</b>	<b>0,00</b>	<b>0,00</b>	<b>0,00</b>	<b>24.565.000,00</b>			
1.02.18.1.02.05.01.16.006	Pengelolaan Dokumen SKPD			Kabupaten Sleman			Pengelolaan arsip perangkat daerah	12 bulan	Prosentase pengelolaan dokumen sesuai Sistem kearsipan pola baru	100 %	22.350.000,00	0,00	0,00	0,00	24.565.000,00	Keg. sdg berjalan		
<b>3.00.03.1.02.05.01</b>	<b>Urusan Inspektorat</b>										<b>8.286.000,00</b>	<b>0,00</b>	<b>0,00</b>	<b>0,00</b>	<b>9.114.600,00</b>			

SKPD DINAS LINGKUNGAN HIDUP

Kode Rekening	Urusan/Program/kegiatan	Prioritas Daerah	Sasaran Daerah	Lokasi	Indikator Kinerja						Pagu Indikatif (Rp)				Prakiraan Maju	Jenis Kegiatan	SKPD Penanggung jawab	Keterangan
					Hasil Program		Keluaran Kegiatan (Output)		Hasil Kegiatan		APBD	APBD Prop	APBN	DAK				
					Tolok Ukur	Target	Tolok Ukur	Target	Tolok Ukur	Target								
(1)	(2)	(3)	(4)	(5)	(6)	(7)	(8)	(9)	(10)	(11)	(12)	(13)	(14)	(15)	(16)	(17)	(18)	(19)
3.00.03.1.02.05.01.15	Program peningkatan sistem pengawasan internal dan pengendalian pelaksanaan kebijakan KDH		Meningkatnya akuntabilitas kinerja dan keuangan daerah		Persentase unit kerja dengan tingkat akuntabilitas minimal A; Jumlah SKPD yang mendapat pembinaan menuju WBK (Wilayah Bebas Korupsi) dan WBBM (Wilayah Birokrasi yang Bersih dan Melayani)	99 %; 20 Jumlah SKPD					8.286.000,00	0,00	0,00	0,00	9.114.600,00			
3.00.03.1.02.05.01.15.018	Penguatan pelaksanaan reformasi birokrasi			Kabupaten Sleman			Dokumen roadmap RB perangkat daerah tahun 2020-2025	1 dokumen	Prosentase area perubahan dalam roadmap RB yang dimonitor sesuai kewenangan perangkat daerah	100 %	8.286.000,00	0,00	0,00	0,00	9.114.600,00	Keg. sdg berjalan		
							Dokumen laporan pelaksanaan roadmap RB tahun 2019	1 dokumen										
3.00.05.1.02.05.01	Urusan Keuangan										20.000.000,00	0,00	0,00	0,00	22.000.000,00			
3.00.05.1.02.05.01.15	Program peningkatan dan Pengembangan pengelolaan keuangan dan kekayaan daerah		Meningkatnya akuntabilitas kinerja dan keuangan daerah		Penerapan Standar Akuntansi Pemerintahan (SAP) berbasis akrual dengan baik dan benar; Presentase SKPD yang tertib administrasi pengelolaan Barang Milik Daerah (BMD)/aset daerah; Presentase temuan hasil pemeriksaan yang ditindaklanjuti	100 %; 100 %; 100 %					20.000.000,00	0,00	0,00	0,00	22.000.000,00			
3.00.05.1.02.05.01.15.111	Penatausahaan keuangan dan aset SKPD			Kabupaten Sleman			Dokumen laporan keuangan semesteran	2 dokumen	Prosentase dokumen laporan keuangan dan aset SKPD yang tepat	100 %	20.000.000,00	0,00	0,00	0,00	22.000.000,00	Keg. sdg berjalan		
							Dokumen laporan aset/BMD semesteran	2 dokumen	Ketersediaan informasi kinerja keuangan	100 %								
							Laporan progres penerimaan retribusi sampah dan air limbah	12 dokumen										
TOTAL											52.930.045.394,00	0,00	0,00	3.352.084.000,00	60.576.277.508,00			

**RENCANA PROGRAM DAN KEGIATAN PRIORITAS DAERAH TAHUN 2020  
KABUPATEN SLEMAN**

SKPD DINAS KEPENDUDUKAN DAN PENCATATAN SIPIL																		
Kode Rekening	Urusan/Program/kegiatan	Prioritas Daerah	Sasaran Daerah	Lokasi	Indikator Kinerja						Pagu Indikatif (Rp)				Prakiraan Maju	Jenis Kegiatan	SKPD Penanggung jawab	Keterangan
					Hasil Program		Keluaran Kegiatan (Output)		Hasil Kegiatan		APBD	APBD Prop	APBN	DAK				
					Tolok Ukur	Target	Tolok Ukur	Target	Tolok Ukur	Target								
(1)	(2)	(3)	(4)	(5)	(6)	(7)	(8)	(9)	(10)	(11)	(12)	(13)	(14)	(15)	(16)	(17)	(18)	(19)
1.02.06.1.02.06.01	Urusan Pemerintahan Bidang Administrasi Kependudukan dan Catatan Sipil										2.512.122.819,00	0,00	0,00	2.254.462.000,00	5.243.243.301,00			
1.02.06.1.02.06.01.01	Program Pelayanan Administrasi Perkantoran		Meningkatnya kualitas pelayanan publik		Persentase pemenuhan layanan administrasi perkantoran	100 %					1.269.234.819,00	0,00	0,00	2.254.462.000,00	3.876.066.501,00			
1.02.06.1.02.06.01.01.007	Penyediaan jasa administrasi keuangan			Kabupaten Sleman			Pembayaran honorarium pengelola keuangan dan barang	12 bulan	Persentase tertib administrasi pengelolaan keuangan SKPD	100 %	59.760.000,00	0,00	0,00	0,00	65.736.000,00	Keg. sdg berjalan		
1.02.06.1.02.06.01.01.024	Penyediaan jasa keamanan dan Kebersihan			Dinas Kependudukan dan Pencatatan Sipil Kabupaten Sleman			Pelayanan keamanan dan kebersihan kantor	12 bulan	Persentase lingkungan kantor yang terjaga kebersihan dan keamanannya	100 %	223.758.500,00	0,00	0,00	0,00	246.134.350,00	Keg. sdg berjalan		
1.02.06.1.02.06.01.01.025	Penunjang pelayanan administrasi perkantoran			Kabupaten sleman			Pembayaran jasa langganan ATK	12 bulan	Persentase pemenuhan kebutuhan jasa langganan, perjalanan dinas dan administrasi lainnya	100 %	985.716.319,00	0,00	0,00	2.254.462.000,00	3.564.196.151,00	Keg. sdg berjalan		
			Layanan perjalanan dinas dan administrasi kantor lainnya	1 paket														
			Pengadaan peralatan dan perlengkapan kantor	106 unit														
1.02.06.1.02.06.01.02	Program peningkatan sarana dan prasarana aparatur		Meningkatnya kualitas pelayanan publik		Persentase sarana dan prasarana aparatur dalam kondisi baik	75 %					599.372.000,00	0,00	0,00	0,00	659.309.200,00			
1.02.06.1.02.06.01.02.033	Pemeliharaan rutin/berkala gedung, kendaraan, peralatan, mesin dan meubelair			Dinas Kependudukan dan Pencatatan Sipil Kabupaten Sleman			Pemeliharaan peralatan dan perlengkapan kantor	1 paket	Persentase gedung, kendaraan dan perlengkapan kantor dalam kondisi baik	90 %	599.372.000,00	0,00	0,00	0,00	659.309.200,00	Keg. sdg berjalan		
			Pemeliharaan gedung	1 paket														
			Layanan penyediaan BBM	12 bulan														
			Pemeliharaan kendaraan	12 bulan														
			Fumigasi dokumen catatan sipil	600 m3														
			Termite Control	500 m2														

Kode Rekening	Urusan/Program/kegiatan	Prioritas Daerah	Sasaran Daerah	Lokasi	Indikator Kinerja						Pagu Indikatif (Rp)				Prakiraan Maju	Jenis Kegiatan	SKPD Penanggung jawab	Keterangan
					Hasil Program		Keluaran Kegiatan (Output)		Hasil Kegiatan		APBD	APBD Prop	APBN	DAK				
					Tolok Ukur	Target	Tolok Ukur	Target	Tolok Ukur	Target								
(1)	(2)	(3)	(4)	(5)	(6)	(7)	(8)	(9)	(10)	(11)	(12)	(13)	(14)	(15)	(16)	(17)	(18)	(19)
1.02.06.1.02.06.01.05	Program peningkatan kapasitas sumber daya aparatur		Meningkatnya kualitas pelayanan publik		Persentase pengelolaan kepegawaian yang dilaksanakan tepat waktu	100 %					580.636.000,00	0,00	0,00	0,00	638.699.600,00			
1.02.06.1.02.06.01.05.009	Pengelolaan kepegawaian dan peningkatan kapasitas pegawai			Dinas Kependudukan dan Pencatatan Sipil Kabupaten Sleman			Layanan administrasi kepegawaian	12 bulan	Persentase pengelolaan kepegawaian yang dilaksanakan tepat waktu dan sesuai peraturan perundangan yang berlaku	100 %	580.636.000,00	0,00	0,00	0,00	638.699.600,00	Keg. sdg berjalan		
1.02.06.1.02.06.01.06	Program peningkatan pengembangan sistem pelaporan capaian kinerja dan keuangan		Meningkatnya akuntabilitas kinerja dan keuangan daerah		Persentase pelaporan capaian kinerja dan keuangan dilaksanakan tepat waktu	100 %					62.880.000,00	0,00	0,00	0,00	69.168.000,00			
1.02.06.1.02.06.01.06.015	Penyusunan Perencanaan dan Evaluasi Kinerja Perangkat Daerah			Dinas Kependudukan dan Pencatatan Sipil Kabupaten Sleman			Dokumen evaluasi kinerja Dinas Kependudukan dan Pencatatan Sipil	15 Dokumen	Persentase dokumen perencanaan dan anggaran dilaksanakan tepat waktu dan hasil pengendalian evaluasi sesuai peraturan perundang-undangan	100 %	62.880.000,00	0,00	0,00	0,00	69.168.000,00	Keg. sdg berjalan		
			Dokumen perencanaan kinerja Dinas Kependudukan dan Pencatatan Sipil	4 Dokumen														
			Dokumen anggaran Dinas Kependudukan dan Pencatatan Sipil	4 Dokumen														
1.02.06.1.02.06.01.15	Program Penataan Administrasi Kependudukan		Meningkatnya kualitas pelayanan publik		Cakupan Penerbitan Kartu Keluarga; Cakupan Penerbitan Kartu Tanda Penduduk (KTP) Elektronik ; Cakupan Penerbitan Kutipan Akta Kelahiran ; Cakupan Penerbitan Kutipan Akta Kematian	100 %; 99.45 %; 96.02 %; 90.57 %					1.869.135.000,00	0,00	0,00	587.232.000,00	2.159.831.850,00			

Kode Rekening	Urusan/Program/kegiatan	Prioritas Daerah	Sasaran Daerah	Lokasi	Indikator Kinerja						Pagu Indikatif (Rp)				Prakiraan Maju	Jenis Kegiatan	SKPD Penanggung jawab	Keterangan
					Hasil Program		Keluaran Kegiatan (Output)		Hasil Kegiatan		APBD	APBD Prop	APBN	DAK				
					Tolok Ukur	Target	Tolok Ukur	Target	Tolok Ukur	Target								
(1)	(2)	(3)	(4)	(5)	(6)	(7)	(8)	(9)	(10)	(11)	(12)	(13)	(14)	(15)	(16)	(17)	(18)	(19)
1.02.06.1.02.06.01.15.001	Pembangunan dan Pengoperasian SIAK secara terpadu			Kabupaten sleman			Pelaksanaan SIAK	20 desa	Persentase penyelesaian permasalahan database dan SIAK	100 %	222.263.500,00	0,00	0,00	270.620.000,00	0,00	Keg. sdg berjalan		
						Bintek aplikasi petugas register desa	86 orang											
						Sosialisasi	19 kali											
1.02.06.1.02.06.01.15.006	Pengolahan dalam penyusunan laporan informasi kependudukan			Kabupaten Sleman			Indikator kependudukan	1 dokumen	Persentase pelaporan pemanfaatan data kependudukan yang dapat disajikan sesuai ketentuan peraturan perundang-undangan (Permendagri No. 68 Tahun 2012)	80 %	111.472.000,00	0,00	0,00	20.000.000,00	144.619.200,00	Keg. sdg berjalan		
						Profil perkembangan kependudukan	1 dokumen											
						Data penduduk pertengahan	1 dokumen											
						Klasifikasi dokumen akta catatan sipil berdasarkan tahun	12 bulan											
						Penjilidan dokumen akta capil	600 buku											
1.02.06.1.02.06.01.15.007	Penyediaan informasi yang dapat diakses masyarakat			Kabupaten Sleman			Proyeksi penduduk	1 dokumen	Persentase pemanfaatan data yang dapat disajikan sesuai dengan yang dibutuhkan masyarakat	100 %	64.150.000,00	0,00	0,00	0,00	70.565.000,00	Keg. sdg berjalan		
						Penerbitan kutipan II akta capil	600 akta											
1.02.06.1.02.06.01.15.009	Pengembangan data base kependudukan			Kabupaten Sleman			Digitalisasi akta	40000 akta kelahiran	Persentase dokumen capil yang dapat diarsipkan secara digital	70 %	5.642.500,00	0,00	0,00	122.482.000,00	140.936.950,00	Keg. sdg berjalan		
1.02.06.1.02.06.01.15.011	Peningkatan kapasitas aparat kependudukan dan catatan sipil			Kabupaten Sleman			Pembinaan petugas registrasi desa	86 desa	Persentase tertib registrasi adminduk di Kecamatan	100%	81.350.000,00	0,00	0,00	0,00	89.485.000,00	Keg. sdg berjalan		
						Pembinaan, monitoring dan evaluasi adminduk	17 kecamatan dan 17 desa											
1.02.06.1.02.06.01.15.013	Peningkatan kapasitas kelembagaan kependudukan			Kabupaten Sleman			Penerbitan akta perkawinan	500 akta	Cakupan kepemilikan akta perkawinan, perceraian	85%	93.815.000,00	0,00	0,00	0,00	103.196.500,00	Keg. sdg berjalan		
						Penerbitan akta perceraian	100 akta											
						Pelaporan perkawinan islam	6000 pasangan											
						Pelaporan perceraian islam	900 pasangan											
						Pencatatan pengangkatan anak, pengakuan anak, dan pengesahan anak	5 pemohon											
1.02.06.1.02.06.01.15.023	pelayanan publik bidang Catatan sipil			Kabupaten Sleman			akta kelahiran	15000 akta kelahiran	Persentase penyelesaian akta capil sesuai ketentuan perundangan	80 %	236.725.500,00	0,00	0,00	142.030.000,00	416.631.050,00	Keg. sdg berjalan		
						akta kematian	5000 akta kematian											

Kode Rekening	Urusan/Program/kegiatan	Prioritas Daerah	Sasaran Daerah	Lokasi	Indikator Kinerja						Pagu Indikatif (Rp)				Prakiraan Maju	Jenis Kegiatan	SKPD Penanggung jawab	Keterangan	
					Hasil Program		Keluaran Kegiatan (Output)		Hasil Kegiatan		APBD	APBD Prop	APBN	DAK					
					Tolok Ukur	Target	Tolok Ukur	Target	Tolok Ukur	Target									
(1)	(2)	(3)	(4)	(5)	(6)	(7)	(8)	(9)	(10)	(11)	(12)	(13)	(14)	(15)	(16)	(17)	(18)	(19)	
1.02.06.1.02.06.01.15.027	Pelayanan Kartu Tanda Penduduk, Kartu Keluarga bagi warga miskin			Kabupaten Sleman			Pelayanan KK	300 set	Tertib Administrasi Kependudukan	80%	125.940.000,00	0,00	0,00	0,00	138.534.000,00	Keg. sdg berjalan			
				Pelayanan KTP-el	200 keping														
				Pelayanan KIA	200 Keping														
				Asistensi PKH dalam pelayanan KK dan KTPL-el bagi Gakin	35 orang														
				Asistensi TKSK dalam pelayanan KK dan KTP-el Bagi gakin	17 orang														
1.02.06.1.02.06.01.15.028	Pelayanan Akte catatan sipil bagi keluarga miskin			Kabupaten Sleman			Akte pencatatan sipil bagi keluarga miskin	200 akta	Persentase penyelesaian akte pencatatan sipil bagi keluarga miskin	80%	68.150.000,00	0,00	0,00	0,00	74.965.000,00	Keg. sdg berjalan			
1.02.06.1.02.06.01.15.030	Peningkatan Pelayanan Identitas Penduduk			Kabupaten Sleman			Pelayanan penerbitan KTP-el	45000 keping	Cakupan penerbitan KK, KTP-el dan identitas lainnya	80%	567.251.500,00	0,00	0,00	32.100.000,00	659.286.650,00	Keg. sdg berjalan			
				Pelayanan penerbitan KK	50000 set														
				Pelayanan penerbitan SKTT	50 lembar														
				Pelayanan penerbitan KIA	25000 Keping														
				Jemput bola wajib KTP-el immobile	17 kecamatan														
				Pembaharuan KK	17 Kecamatan														
				Pelayanan keliling administrasi	17 kecamatan														
				Pemutahiran KK	12000 KK														
				Pelayanan integrasi KTP-el	5000 Keping														
				Pelayanan integrasi KK	10000 Set														
				Pelayanan integrasi KIA	8000 Keping														



Kode Rekening	Urusan/Program/kegiatan	Prioritas Daerah	Sasaran Daerah	Lokasi	Indikator Kinerja						Pagu Indikatif (Rp)				Prakiraan Maju	Jenis Kegiatan	SKPD Penanggung jawab	Keterangan
					Hasil Program		Keluaran Kegiatan (Output)		Hasil Kegiatan		APBD	APBD Prop	APBN	DAK				
					Tolok Ukur	Target	Tolok Ukur	Target	Tolok Ukur	Target								
(1)	(2)	(3)	(4)	(5)	(6)	(7)	(8)	(9)	(10)	(11)	(12)	(13)	(14)	(15)	(16)	(17)	(18)	(19)
1.02.06.1.02.06.01.15.031	Peningkatan Pelayanan Pindah Datang dan Pendataan Penduduk			Kabupaten Sleman			Surat Keterangan Pindah (SKPWNI)	6500 Permohonan	Tertib Administrasi Kependudukan	80%	209.450.000,00	0,00	0,00	0,00	230.395.000,00	Keg. sdg berjalan		
							Surat Keterangan Pindah Datang (SKDWNl) dalam DIY	2500 Permohonan										
							Surat Keterangan Pindah Datang (SKDWNl) luar DIY	6500 Permohonan										
							Penanganan penduduk rentan	17 Kecamatan										
							Pendataan penduduk non permanen	20000 data penduduk non permanen										
1.02.06.1.02.06.01.15.032	Inovasi dan Kerjasama Bidang Pelayanan Adminduk			Kabupaten Sleman			Pemanfaatan data kependudukan	10 lembaga	Persentase pemanfaatan data kependudukan oleh SKPD	20%	82.925.000,00	0,00	0,00	0,00	91.217.500,00	Keg. sdg berjalan		
							Bimtek pemanfaatan data kependudukan	30 Orang										
							Video dokumentasi	1 paket										
							Sosialisasi di media televisi	1 kali										
1.02.10.1.02.06.01	Urusan Pemerintahan Bidang Komunikasi dan Informatika										7.835.000,00	0,00	0,00	0,00	8.618.500,00			
1.02.10.1.02.06.01.15	Program Pengembangan Komunikasi, Informasi dan Media Massa		Meningkatnya kualitas pelayanan publik			Persentase OPD yang terkoneksi jaringan komputer ; Jumlah publikasi informasi melalui media online ; Jumlah lelang pengadaan barang jasa ; Persentase menara dan tiang telekomunikasi yang berijin		100 %; 375 Publikasi; 250 Lelang; 80 %			7.835.000,00	0,00	0,00	0,00	8.618.500,00			
1.02.10.1.02.06.01.15.044	Pengelolaan Informasi Publik Perangkat Daerah			Dinas Kependudukan dan Pencatatan Sipil Kabupaten Sleman			Pengelolaan informasi dan dokumentasi Perangkat Daerah	12 bulan	Tingkat kepuasan pengunjung website	90%	7.835.000,00	0,00	0,00	0,00	8.618.500,00	Keg. sdg berjalan		

Kode Rekening	Urusan/Program/kegiatan	Prioritas Daerah	Sasaran Daerah	Lokasi	Indikator Kinerja						Pagu Indikatif (Rp)				Prakiraan Maju	Jenis Kegiatan	SKPD Penanggung jawab	Keterangan
					Hasil Program		Keluaran Kegiatan (Output)		Hasil Kegiatan		APBD	APBD Prop	APBN	DAK				
					Tolok Ukur	Target	Tolok Ukur	Target	Tolok Ukur	Target								
(1)	(2)	(3)	(4)	(5)	(6)	(7)	(8)	(9)	(10)	(11)	(12)	(13)	(14)	(15)	(16)	(17)	(18)	(19)
1.02.18.1.02.06.01	Urusan Pemerintahan Bidang Kearsipan										31.190.500,00	0,00	0,00	0,00	34.309.550,00			
1.02.18.1.02.06.01.16	Program penyelamatan dan pelestarian dokumen/arsip daerah		Meningkatnya kualitas pelayanan publik		Persentase jumlah dokumen arsip yang mempunyai nilai guna yang diselamatkan.	20 %					31.190.500,00	0,00	0,00	0,00	34.309.550,00			
1.02.18.1.02.06.01.16.006	Pengelolaan Dokumen SKPD			Dinas Kependudukan dan Pencatatan Sipil Kabupaten Sleman			Pengelolaan arsip Perangkat Daerah	100%	Persentase pengelolaan dokumen sesuai SKPB	100%	31.190.500,00	0,00	0,00	0,00	34.309.550,00	Keg. sdg berjalan		
3.00.03.1.02.06.01	Urusan Inspektorat										5.415.000,00	0,00	0,00	0,00	5.956.500,00			
3.00.03.1.02.06.01.15	Program peningkatan sistem pengawasan internal dan pengendalian pelaksanaan kebijakan KDH		Meningkatnya akuntabilitas kinerja dan keuangan daerah		Persentase unit kerja dengan tingkat akuntabilitas minimal A; Jumlah SKPD yang mendapat pembinaan menuju WBK (Wilayah Bebas Korupsi) dan WBBM (Wilayah Birokrasi yang Bersih dan Melayani)	99 %; 20 Jumlah SKPD					5.415.000,00	0,00	0,00	0,00	5.956.500,00			
3.00.03.1.02.06.01.15.018	Penguatan pelaksanaan reformasi birokrasi			Dinas Kependudukan dan Pencatatan Sipil Kabupaten Sleman			Dokumen Roadmap RB Perangkat Daerah tahun 2020-2025	1 dokumen	Persentase area perubahan dalam roadmap reformasi birokrasi yang dimonitoring sesuai kewenangan Perangkat Daerah	100%	5.415.000,00	0,00	0,00	0,00	5.956.500,00	Keg. sdg berjalan		
3.00.05.1.02.06.01	Urusan Keuangan										7.080.000,00	0,00	0,00	0,00	7.788.000,00			

Kode Rekening	Urusan/Program/kegiatan	Prioritas Daerah	Sasaran Daerah	Lokasi	Indikator Kinerja						Pagu Indikatif (Rp)				Prakiraan Maju	Jenis Kegiatan	SKPD Penanggung jawab	Keterangan
					Hasil Program		Keluaran Kegiatan (Output)		Hasil Kegiatan		APBD	APBD Prop	APBN	DAK				
					Tolok Ukur	Target	Tolok Ukur	Target	Tolok Ukur	Target								
(1)	(2)	(3)	(4)	(5)	(6)	(7)	(8)	(9)	(10)	(11)	(12)	(13)	(14)	(15)	(16)	(17)	(18)	(19)
3.00.05.1.02.06.01.15	Program peningkatan dan Pengembangan pengelolaan keuangan dan kekayaan daerah		Meningkatnya akuntabilitas kinerja dan keuangan daerah		Penerapan Standar Akuntansi Pemerintahan (SAP) berbasis akrual dengan baik dan benar; Presentase SKPD yang tertib administrasi pengelolaan Barang Milik Daerah (BMD)/aset daerah; Persentase temuan hasil pemeriksaan yang ditindaklanjuti	100 %; 100 %; 100 %					7.080.000,00	0,00	0,00	0,00	7.788.000,00			
3.00.05.1.02.06.01.15.111	Penatausahaan keuangan dan aset SKPD			Dinas Kependudukan dan Pencatatan Sipil Kabupaten Sleman			Dokumen laporan keuangan Semesteran	2 dokumen	Persentase dokumen laporan keuangan dan aset SKPD tepat waktu dan sesuai dengan standar pelaporan	100%	7.080.000,00	0,00	0,00	0,00	7.788.000,00	Keg. sdg berjalan		
TOTAL											4.432.778.319,00	0,00	0,00	2.841.694.000,00	7.459.747.701,00			

**RENCANA PROGRAM DAN KEGIATAN PRIORITAS DAERAH TAHUN 2020  
KABUPATEN SLEMAN**

SKPD

DINAS PEMBERDAYAAN MASYARAKAT DAN DESA

Kode Rekening	Urusan/Program/kegiatan	Prioritas Daerah	Sasaran Daerah	Lokasi	Indikator Kinerja						Pagu Indikatif (Rp)				Prakiraan Maju	Jenis Kegiatan	SKPD Penanggung jawab	Keterangan
					Hasil Program		Keluaran Kegiatan (Output)		Hasil Kegiatan		APBD	APBD Prop	APBN	DAK				
					Tolok Ukur	Target	Tolok Ukur	Target	Tolok Ukur	Target								
(1)	(2)	(3)	(4)	(5)	(6)	(7)	(8)	(9)	(10)	(11)	(12)	(13)	(14)	(15)	(16)	(17)	(18)	(19)
1.02.07.1.02.07.01	Urusan Pemerintahan Bidang Pemberdayaan Masyarakat dan Desa										2.318.536.300,00	0,00	0,00	0,00	2.434.463.115,00			
1.02.07.1.02.07.01.01	Program Pelayanan Administrasi Perkantoran		Meningkatnya kualitas pelayanan publik		Persentase pemenuhan layanan administrasi perkantoran	100 %					1.228.787.900,00	0,00	0,00	0,00	1.290.227.295,00			
1.02.07.1.02.07.01.01.007	Penyediaan jasa administrasi keuangan			Sedang Berjalan			Pembayaran honorarium pengelola keuangan dan barang	12 bulan	Persentase tertib administrasi pengelolaan keuangan SKPD	100 %	54.960.000,00	0,00	0,00	0,00	57.708.000,00	Keg. sgd berjalan		
1.02.07.1.02.07.01.01.024	Penyediaan jasa keamanan dan Kebersihan			Kabupaten Sleman			Pelayanan Keamanan dan Kebersihan kantor	12 bulan	Persentase lingkungan kantorbyang terjaga kebersihanndan keamanannya	100 %	284.289.000,00	0,00	0,00	0,00	298.503.450,00	Keg. sgd berjalan		
						Alat Kebersihan	32 macam											
1.02.07.1.02.07.01.01.025	Penunjang pelayanan administrasi perkantoran			Kabupaten Sleman			Pelayanan jasa langganan	12 bulan	Persentase pemenuhan kebutuhan jasa langganan, perjalanan dinas dan administrasi kantor lainnya	100 %	889.538.900,00	0,00	0,00	0,00	934.015.845,00	Keg. sgd berjalan		
						ATK	2 paket											
						Layanan Perjalanan Dinas dan administrasi kantor lainnya	12 bulan											
						Pengadaan peralatan dan perlengkapan kantor	46 unit											
1.02.07.1.02.07.01.02	Program peningkatan sarana dan prasarana aparatur		Meningkatnya kualitas pelayanan publik		Persentase sarana dan prasarana aparatur dalam kondisi baik	75 %					546.860.000,00	0,00	0,00	0,00	574.203.000,00			
1.02.07.1.02.07.01.02.033	Pemeliharaan rutin/berkala gedung, kendaraan, peralatan, mesin dan meubelair			Kabupaten Sleman			Pemeliharaan peralatan dan perlengkapan kantor	12 bulan	Persentase gedung, kendaraan dan perlengkapan kantor dalam kondisi baik.	100 %	546.860.000,00	0,00	0,00	0,00	574.203.000,00	Keg. sgd berjalan		
						Pemeliharaan gedung	1 paket											
						Pemeliharaan taman	1 paket											
						Layanan penyediaan BBM	12 bulan											
1.02.07.1.02.07.01.05	Program peningkatan kapasitas sumber daya aparatur		Meningkatnya kualitas pelayanan publik		Persentase pengelolaan kepegawaian yang dilaksanakan tepat waktu	100 %					451.415.400,00	0,00	0,00	0,00	473.986.170,00			
1.02.07.1.02.07.01.05.009	Pengelolaan kepegawaian dan peningkatan kapasitas pegawai			Kabupaten Sleman			Layanan administrasi kepegawaian	12 bulan	Persentase pengelolaan kepegawaian yang dilaksanakan tepat waktu	100 %	451.415.400,00	0,00	0,00	0,00	473.986.170,00	Keg. sgd berjalan		
						Pengiriman workshop/seminar/loka karrya dan capacity building	2 orang											
1.02.07.1.02.07.01.06	Program peningkatan pengembangan sistem pelaporan capaian kinerja dan keuangan		Meningkatnya akuntabilitas kinerja dan keuangan daerah		Persentase pelaporan capaian kinerja dan keuangan dilaksanakan tepat waktu	100 %					91.473.000,00	0,00	0,00	0,00	96.046.650,00			

Kode Rekening	Urusan/Program/kegiatan	Prioritas Daerah	Sasaran Daerah	Lokasi	Indikator Kinerja						Pagu Indikatif (Rp)				Prakiraan Maju	Jenis Kegiatan	SKPD Penanggung jawab	Keterangan
					Hasil Program		Keluaran Kegiatan (Output)		Hasil Kegiatan		APBD	APBD Prop	APBN	DAK				
					Tolok Ukur	Target	Tolok Ukur	Target	Tolok Ukur	Target								
(1)	(2)	(3)	(4)	(5)	(6)	(7)	(8)	(9)	(10)	(11)	(12)	(13)	(14)	(15)	(16)	(17)	(18)	(19)
1.02.07.1.02.07.01.06.015	Penyusunan Perencanaan dan Evaluasi Kinerja Perangkat Daerah			Kabupaten Sleman			Dokumen evaluasi kinerja Dinas Pemberdayaan Masyarakat dan Desa	15 dokumen	Persentase dokumen laporan kinerja dilaksanakan tepat waktu dan sesuai dengan tahapan perencanaan sesuai peraturan perundang-undangan yang berlaku	100 %	91.473.000,00	0,00	0,00	0,00	96.046.650,00	Keg. sdg berjalan		
							Dokumen Perencanaan Kinerja Dinas Pemberdayaan Masyarakat dan Desa	4 dokumen										
							Dokumen Anggaran Dinas Pemberdayaan Masyarakat dan Desa	4 dokumen										
1.01.01.1.02.07.01	Urusan Pemerintahan Bidang Pendidikan										122.385.000,00	0,00	0,00	0,00	128.504.250,00			
1.01.01.1.02.07.01.18	Program Peningkatan Kualitas Pendidikan Non Formal		Meningkatnya kualitas pendidikan dan aksesibilitas pendidikan		Lembaga Pendidikan Non Formal dan Informal (PNFI) yang berizin dari Dinas Dikpora Kabupaten Sleman;	78 %; 99.55 %; 13 Desa					122.385.000,00	0,00	0,00	0,00	128.504.250,00			
1.01.01.1.02.07.01.18.018	Penguatan Pemberdayaan Pendidikan Non Formal Masyarakat			Kabupaten Sleman			Sosialisasi Tk Kabupaten	90 orang	Terbentuknya Desa Berkarakter	2 desa	122.385.000,00	0,00	0,00	0,00	128.504.250,00	Keg. sdg berjalan		
							Sosialisasi Tk Kecamatan	180 orang										
							Pembinaan, Evaluasi, monitoring	180 orang										
							Workshop desa berkarakter	100 org										
1.02.07.1.02.07.01	Urusan Pemerintahan Bidang Pemberdayaan Masyarakat dan Desa										3.294.784.850,00	0,00	0,00	0,00	4.811.034.743,00			
1.02.07.1.02.07.01.15	Program Peningkatan Keberdayaan Masyarakat Pedesaan		Menurunnya kemiskinan		Persentase jumlah Kader Pembangunan Masyarakat (KPM) yang terlatih	40 %					2.865.567.850,00	0,00	0,00	0,00	3.008.846.243,00			
1.02.07.1.02.07.01.15.021	Pembinaan kelembagaan masyarakat desa			Kabupaten Sleman			Pembinaan PNPM Pasca Program	10 Kecamatan	Aset kegiatan SPP PNPM Pasca Progran dikelola dengan baik	65 %	222.643.600,00	0,00	0,00	0,00	233.775.780,00	Keg. sdg berjalan		
							Dokumen Kajian Pasar Desa	1 dokumen										
							Pembinaan BKAD dan UNPK	10 kecamatan										
							Pembinaan pelatihan pengelolaan pasar desa	10 kecamatan										

Kode Rekening	Urusan/Program/kegiatan	Prioritas Daerah	Sasaran Daerah	Lokasi	Indikator Kinerja						Pagu Indikatif (Rp)				Prakiraan Maju	Jenis Kegiatan	SKPD Penanggung jawab	Keterangan
					Hasil Program		Keluaran Kegiatan (Output)		Hasil Kegiatan		APBD	APBD Prop	APBN	DAK				
					Tolok Ukur	Target	Tolok Ukur	Target	Tolok Ukur	Target								
(1)	(2)	(3)	(4)	(5)	(6)	(7)	(8)	(9)	(10)	(11)	(12)	(13)	(14)	(15)	(16)	(17)	(18)	(19)
1.02.07.1.02.07.01.15.023	Pembinaan kelompok kerja pos Pelayanan Dasar Terpadu			Kabupaten Sleman			Lomba posyandu	1 kali	Meningkatnya sinergitas antar pelaksana kegiatan posyandu ditingkat desa	25 %	353.987.500,00	0,00	0,00	0,00	371.686.875,00	Keg. sdg berjalan		
							Sosialisasi pokjanel posyandu Tk Kabupaten	100 orang										
							Evaluasi Posyandu	30 orang										
							Koordinasi tingkat kecamatan	30 orang										
							Koordinasi Tingkat Kecamatan	17 Kecamatan										
							Pembinaan kader posyandu	100 orang	Meningkatnya kapasitas pelaku KUM	10 %								
							Pembinaan KUM Tingkat Kabupaten	100 orang										
							Pembinaan KUM	100 orang										
							Pembinaan KUM ( POKIR)	80 ORANG										
							Pembinaan KUM ( PUPM)	100 orang										
1.02.07.1.02.07.01.15.024	Pemberdayaan TMMD dan Karya Bakti			Kabupaten Sleman			Pelaksanaan TMMD	3 Lokasi	Cakupan Partisipasi Masyarakat dalam TMMD dan Karya Bhakti	80 %	203.570.500,00	0,00	0,00	0,00	213.749.025,00	Keg. sdg berjalan		
							Pelaksanaan Karya Bhakti	14										
1.02.07.1.02.07.01.15.032	Operasional Penyelenggaraan PKK			Kabupaten Sleman			Penyelenggaraan 10 program pokok PKK	86 desa	Pemberdayaan PKK	80 %	1.438.348.250,00	0,00	0,00	0,00	1.510.265.663,00	Keg. sdg berjalan		
							Operasional TPA	4 TPA										
							Operasional Sekolah Jumat	40 kali										
							Penguatan Kapsitas Tim Penggerak PKK	2 kali										
							Lomba Tingkat Kabupaten	17 kecamatan										
							Penyelenggaraan Lomba Tertib Administrasi, UP2K, Kesatuan Gerak PKK KB Kesh dan Desa Unggulan Tkt DIY	4 kali										
							Pameran Pembangunan	1 kali										
1.02.07.1.02.07.01.15.033	Pembinaan Lembaga dan Masyarakat Pedesasan			Kabupaten Sleman			Puncak acara Bulan Bakti Gotong Royong	1 kali	Meningkatnya peran serta masyarakat dalam pembangunan desa	50 %	351.485.000,00	0,00	0,00	0,00	369.059.250,00	Keg. sdg berjalan		
							Pembinaan Karangtaruna	86 desa										
							Pembinaan PKK Wedomartani	1 kali										
							Pembinaan LPMD Wedomartani	1 kali										
							Workshop LPMD	100 orang										
							Workshop Karangtaruna	100 orang										
							Pembinaan KPM	350 orang										
1.02.07.1.02.07.01.15.035	Pengkajian invensi dan inovasi ilmu pengetahuan dan teknologi			Kabupaten Sleman			Sosialisasi ATTG	2 kali	Meningkatnya kualitas ATTG	70 %	124.364.000,00	0,00	0,00	0,00	130.582.200,00	Keg. sdg berjalan		
							Workshop ATTG	1 kali										
							Pameran potensi daerah	1 kali										

Kode Rekening	Urusan/Program/kegiatan	Prioritas Daerah	Sasaran Daerah	Lokasi	Indikator Kinerja						Pagu Indikatif (Rp)				Prakiraan Maju	Jenis Kegiatan	SKPD Penanggung jawab	Keterangan
					Hasil Program		Keluaran Kegiatan (Output)		Hasil Kegiatan		APBD	APBD Prop	APBN	DAK				
					Tolok Ukur	Target	Tolok Ukur	Target	Tolok Ukur	Target								
(1)	(2)	(3)	(4)	(5)	(6)	(7)	(8)	(9)	(10)	(11)	(12)	(13)	(14)	(15)	(16)	(17)	(18)	(19)
1.02.07.1.02.07.01.15.036	Penyusunan Profil Desa			Kabupaten Sleman			Data profil desa Pembinaan Penyusunan Profil Desa bagi Kades Pembinaan petugas entry profil Desa Updating profil desa Data Indek Desa Membangun	1 dokumen 1 kali 1 kali 1 kali 1 dokumen	Data profil desa yang tersedia	86 desa	171.169.000,00	0,00	0,00	0,00	179.727.450,00	Keg. sdg berjalan		
1.02.07.1.02.07.01.16	Program pengembangan lembaga ekonomi pedesaan		Menurunnya kemiskinan		Badan Usaha Milik Desa (BUMDES) yang sudah terbentuk	43 Bumdes					286.200.000,00	0,00	0,00	0,00	300.510.000,00			
1.02.07.1.02.07.01.16.010	Pengembangan BUMDes			Kabupaten Sleman			Sosialisasi BUMDES Workshop BUMDES Soaialisasi Kegiatan Pengamanan Air Minum Berbasis Masyarakat( PANSISMAS / KKM)	1 kali 1 kali 2 KALI	Penguatan Kelembagaan BUMDES Terbentuknya Kelompok Keswadayaan Masyarakat	70 % 10 KKM	286.200.000,00	0,00	0,00	0,00	300.510.000,00	Keg. sdg berjalan		
1.02.07.1.02.07.01.18	Program peningkatan kapasitas aparatur pemerintah desa		Meningkatnya akuntabilitas kinerja dan keuangan daerah		Persentase aparatur pemerintah desa yang telah mengikuti pelatihan sesuai tupoksinya	90 %					143.017.000,00	0,00	0,00	0,00	1.501.678.500,00			
1.02.07.1.02.07.01.18.005	Pembinaan dan Pengawasan terhadap Kepala dan Perangkat Desa			Kabupaten Sleman			Bintek bagi Kepala desa dan perangkat desa Pengelolaan database aparatur desa / SIM aparatur desa	86 desa 1 dokumen	Meningkatnya pengetahuan , kemampuan dan ketrampilan aparatur pemerintah desa dalam penyelenggaraan pemerintah desa Database/sistem informasi manajemen aparatur pemerintah desa	80 % 75	143.017.000,00	0,00	0,00	0,00	1.501.678.500,00	Keg. sdg berjalan		
1.02.10.1.02.07.01	Urusan Pemerintahan Bidang Komunikasi dan Informatika										12.720.000,00	0,00	0,00	0,00	13.356.000,00			
1.02.10.1.02.07.01.15	Program Pengembangan Komunikasi, Informasi dan Media Massa		Meningkatnya kualitas pelayanan publik		Persentase OPD yang terkoneksi jaringan komputer ; Jumlah publikasi informasi melalui media online ; Jumlah lelang pengadaan barang jasa ; Persentase menara dan tiang telekomunikasi yang berijin	100 %; 375 Publikasi; 250 Lelang; 80 %					12.720.000,00	0,00	0,00	0,00	13.356.000,00			
1.02.10.1.02.07.01.15.044	Pengelolaan Informasi Publik Perangkat Daerah			Kabupaten Sleman			Pengelolaan informasi dan dokumentasi perangkat daerah	12 bulan	Tingkat kepuasan pengunjung website	90 %	12.720.000,00	0,00	0,00	0,00	13.356.000,00	Keg. sdg berjalan		

Kode Rekening	Urusan/Program/kegiatan	Prioritas Daerah	Sasaran Daerah	Lokasi	Indikator Kinerja						Pagu Indikatif (Rp)				Prakiraan Maju	Jenis Kegiatan	SKPD Penanggung jawab	Keterangan
					Hasil Program		Keluaran Kegiatan (Output)		Hasil Kegiatan		APBD	APBD Prop	APBN	DAK				
					Tolok Ukur	Target	Tolok Ukur	Target	Tolok Ukur	Target								
(1)	(2)	(3)	(4)	(5)	(6)	(7)	(8)	(9)	(10)	(11)	(12)	(13)	(14)	(15)	(16)	(17)	(18)	(19)
1.02.18.1.02.07.01	Urusan Pemerintahan Bidang Kearsipan										14.369.000,00	0,00	0,00	0,00	15.087.450,00			
1.02.18.1.02.07.01.16	Program penyelamatan dan pelestarian dokumen/arsip daerah		Meningkatnya kualitas pelayanan publik		Persentase jumlah dokumen arsip yang mempunyai nilai guna yang diselamatkan.	20 %					14.369.000,00	0,00	0,00	0,00	15.087.450,00			
1.02.18.1.02.07.01.16.006	Pengelolaan Dokumen SKPD			Kabupaten Sleman			Pengelolaan arsip perangkat daerah	12 bulan	Persentase pengelolaan dokumen sesuai Sistem Kearsipan Pola Baru	100 %	14.369.000,00	0,00	0,00	0,00	15.087.450,00	Keg. sdg berjalan		
							Pengelolaan perpustakaan perangkat Daerah	12 bulan										
3.00.01.1.02.07.01	Urusan Sekretariat Daerah										1.029.072.000,00	0,00	0,00	0,00	1.080.526.550,00			
3.00.01.1.02.07.01.19	Program pengembangan kualitas kebijakan publik		Meningkatnya akuntabilitas kinerja dan keuangan daerah		Persentase kajian kebijakan yang ditetapkan menjadi Peraturan Bupati	25 %					77.180.000,00	0,00	0,00	0,00	81.039.000,00			
3.00.01.1.02.07.01.19.032	Penyusunan Rancangan Kebijakan Bidang Pemerintahan			Kabupaten Sleman			Draft Raperbup	1 Raperbup	Persentase ketersediaan regulasi desa bidang pemerintahan	85 %	77.180.000,00	0,00	0,00	0,00	81.039.000,00	Keg. sdg berjalan		
3.00.01.1.02.07.01.21	Program peningkatan administrasi pemerintahan		Meningkatnya akuntabilitas kinerja dan keuangan daerah		Jumlah kecamatan dengan nilai hasil evaluasi penyelenggaraan pemerintahan diatas 70	16 Kecamatan					951.892.000,00	0,00	0,00	0,00	999.487.550,00			
3.00.01.1.02.07.01.21.005	Pembinaan Tertib Administrasi Pemerintahan Desa			Kabupaten Sleman			Penilaian kinerja pemerintahan desa	5 nominator	Peningkatan tertib administrasi pemerintah desa	48 %	708.688.000,00	0,00	0,00	0,00	744.123.400,00	Keg. sdg berjalan		
							Dokumen evaluasi perkembangan desa	1 dokumen	Peningkatan Kinerja Pemerintahan desa	77 %								
							Lomba desa	5 nominator										
3.00.01.1.02.07.01.21.006	Monitoring, Evaluasi dan penyelesaian permasalahan Penyelenggaraan Pemerintahan Desa			Kabupaten Sleman			Dokumen hasil monitoring dan Evaluasi dan penyelesaian permasalahan penyelenggaraan pemerintahan desa	1 dokumen	Penyelenggaraan pemerintahan desa yang baik	80 %	55.051.000,00	0,00	0,00	0,00	57.803.500,00	Keg. sdg berjalan		
3.00.01.1.02.07.01.21.013	Pemberdayaan Kelembagaan Desa			Kabupaten Sleman			Bintek BPD	86 desa	Meningkatnya transparansi, akuntabilitas, dan peran lembaga desa dalam penyelenggaraan pemerintahan.	45 %	188.153.000,00	0,00	0,00	0,00	197.560.650,00	Keg. sdg berjalan		
							Pemrosesan pengisian BPD periode 2020 - 2026 dan pemantauan peresmiannya	86 desa										
							Pemrosesan PAW BPD	5 BPD PAW	Terlaksanannya pengangkatan BPD periode 2020-2026	100 %								
							Pembinaan lembaga kemasyarakatan desa ( RT dan RW )	3 Kecamatan										
							Terlaksananya updating data RT dan RW seKabupaten Sleman.	86 desa										



Kode Rekening	Urusan/Program/kegiatan	Prioritas Daerah	Sasaran Daerah	Lokasi	Indikator Kinerja						Pagu Indikatif (Rp)				Prakiraan Maju	Jenis Kegiatan	SKPD Penanggung jawab	Keterangan
					Hasil Program		Keluaran Kegiatan (Output)		Hasil Kegiatan		APBD	APBD Prop	APBN	DAK				
					Tolok Ukur	Target	Tolok Ukur	Target	Tolok Ukur	Target								
(1)	(2)	(3)	(4)	(5)	(6)	(7)	(8)	(9)	(10)	(11)	(12)	(13)	(14)	(15)	(16)	(17)	(18)	(19)
3.00.03.1.02.07.01	Urusan Inspektorat										6.442.500,00	0,00	0,00	0,00	6.764.625,00			
3.00.03.1.02.07.01.15	Program peningkatan sistem pengawasan internal dan pengendalian pelaksanaan kebijakan KDH		Meningkatnya akuntabilitas kinerja dan keuangan daerah		Persentase unit kerja dengan tingkat akuntabilitas minimal A; Jumlah SKPD yang mendapat pembinaan menuju WBK (Wilayah Bebas Korupsi) dan WBBM (Wilayah Birokrasi yang Bersih dan Melayani)	99 %; 20 Jumlah SKPD					6.442.500,00	0,00	0,00	0,00	6.764.625,00			
3.00.03.1.02.07.01.15.018	Penguatan pelaksanaan reformasi birokrasi			Kabupaten Sleman			Dokumen Roadmap RB Perangkat Daerah tahun 2020-2025	1 dokumen	Persentase area perubahan yang menjadi kewenangan PD dalam Roadmap reformasi birokrasi sesuai Peraturan Bupati yang dimonitoring	100 %	6.442.500,00	0,00	0,00	0,00	6.764.625,00	Keg. sdg berjalan		
							Dokumen Laporan pelaksanaan roadmap RB tahun 2019	1 dokumen										
3.00.05.1.02.07.01	Urusan Keuangan										2.209.188.500,00	0,00	0,00	0,00	2.319.647.400,00			
3.00.05.1.02.07.01.15	Program peningkatan dan Pengembangan pengelolaan keuangan dan kekayaan daerah		Meningkatnya akuntabilitas kinerja dan keuangan daerah		Penerapan Standar Akuntansi Pemerintahan (SAP) berbasis akrual dengan baik dan benar; Presentase SKPD yang tertib administrasi pengelolaan Barang Milik Daerah (BMD)/aset daerah; Presentase temuan hasil pemeriksaan yang ditindaklanjuti	100 %; 100 %; 100 %					12.780.500,00	0,00	0,00	0,00	13.419.000,00			
3.00.05.1.02.07.01.15.111	Penatausahaan keuangan dan aset SKPD			Kabupaten Sleman			Dokumen laporan keuangan semesteran	2 dokumen	Persentase dokumen laporan keuangan dan aset SKPD yang tepat waktu dan sesuai dengan standart pelaporan	100 %	12.780.500,00	0,00	0,00	0,00	13.419.000,00	Keg. sdg berjalan		
							Dokumen laporan Aset/BND semester idan semester II	2 dokumen										
3.00.05.1.02.07.01.17	Program pembinaan dan fasilitasi pengelolaan keuangan desa		Meningkatnya akuntabilitas kinerja dan keuangan daerah		Jumlah desa yang telah melaksanakan pengelolaan keuangan sesuai PP Nomor 43 Tahun 2014 atau peraturan perundang-undangan perubahan terkini apabila nantinya akan diubah	86 desa					2.196.408.000,00	0,00	0,00	0,00	2.306.228.400,00			

Kode Rekening	Urusan/Program/kegiatan	Prioritas Daerah	Sasaran Daerah	Lokasi	Indikator Kinerja						Pagu Indikatif (Rp)				Prakiraan Maju	Jenis Kegiatan	SKPD Penanggung jawab	Keterangan
					Hasil Program		Keluaran Kegiatan (Output)		Hasil Kegiatan		APBD	APBD Prop	APBN	DAK				
					Tolok Ukur	Target	Tolok Ukur	Target	Tolok Ukur	Target								
(1)	(2)	(3)	(4)	(5)	(6)	(7)	(8)	(9)	(10)	(11)	(12)	(13)	(14)	(15)	(16)	(17)	(18)	(19)
3.00.05.1.02.07.01.17.006	Pembinaan, Pendampingan dan Monitoring Pengelolaan Keuangan Desa			Kabupaten Sleman			SK Bupati tentang besaran Alokasi Dana Desa, Penghasilan Tetap dan Dana Desa	3 SK	Jumlah desa yang administrasi pengelolaan keuangan sesuai dengan ketentuan yang berlaku	60 desa	368.175.000,00	0,00	0,00	0,00	386.583.750,00	Keg. sdg berjalan		
							Pembinaan Kaur Keuangan dan pembantu pelaksana.	86 desa										
							Pencairan dan penyampaian Alokasi Dana Desa	86 desa										
							Dokumen hasil monev pelaksanaan Alokasi Dana Desa, Dana Desa dan Bantuan Keuangan khusus.	86 dokumen										
							Dokumen pendampingan TP4D ke desa	1 dokumen										
							Pencairan dan penyampaian Dana Desa	86 desa										
							Pencairan dan penyampaian BKK	86 desa										
3.00.05.1.02.07.01.17.007	Pembinaan, Pendampingan dan Monitoring Perencanaan dan Laporan Pemerintah Desa			Kabupaten Sleman			Pembinaan penyusunan RPJMDesa dan RKPDDesa	1 kali	Penyusunan perencanaan, administrasi dan pelaporan sesuai perundang-undangan	75 %	99.324.000,00	0,00	0,00	0,00	104.290.200,00	Keg. sdg berjalan		
							Pendampingan penyusunan RPJMDesa dan RKPDDesa	86 desa										
							Pembinaan penyusunan LPPD AMJ, LPPD AT, LKPPD, IPPD	1 kali										
							Pendampingan penyusunan LPPD AMJ, LPPD AT, LKPPD, IPPD	86 desa										
							Pembinaan sistem informasi desa	3 kali										
							Pembinaan siklus tahunan desa	2 kali										
3.00.05.1.02.07.01.17.008	Pembinaan, Pendampingan dan Monitoring Pengelolaan Aset Desa			Kabupaten Sleman			Pembinaan pengelolaan aset desa	86 desa	Tertib administrasi aset desa; tertib administrasi TKD	80 %	42.712.000,00	0,00	0,00	0,00	44.847.600,00	Keg. sdg berjalan		
							Pembinaan pengurus dan pembantu pengurus aset desa	86 desa										
3.00.05.1.02.07.01.17.009	Pelatihan Perencanaan Desa, Pengelolaan Keuangan Desa, administrasi desa, dan aset desa			Kabupaten Sleman			Bimtek penyusunan LPPD, LKPPD, IPPD	86 desa	Meningkatnya pengetahuan dan kemampuan aparatur pemerintah desa dalam melaksanakan pemerintahan desa sesuai tupoksinya	65 %	98.404.000,00	0,00	0,00	0,00	103.324.200,00	Keg. sdg berjalan		
							Bimtek pengelolaan sistem informasi desa	86 desa										
							Bimtek penyusunan produk hukum desa dan pengisian buku administrasi desa	86 desa										
							Bimtek penyusunan APBDesa dan Siskeudes	86 desa										

Kode Rekening	Urusan/Program/kegiatan	Prioritas Daerah	Sasaran Daerah	Lokasi	Indikator Kinerja						Pagu Indikatif (Rp)				Prakiraan Maju	Jenis Kegiatan	SKPD Penanggung jawab	Keterangan
					Hasil Program		Keluaran Kegiatan (Output)		Hasil Kegiatan		APBD	APBD Prop	APBN	DAK				
					Tolok Ukur	Target	Tolok Ukur	Target	Tolok Ukur	Target								
(1)	(2)	(3)	(4)	(5)	(6)	(7)	(8)	(9)	(10)	(11)	(12)	(13)	(14)	(15)	(16)	(17)	(18)	(19)
3.00.05.1.02.07.01.17.010	Evaluasi Rancangan Peraturan Desa (Raperdes)			Kabupaten Sleman			Pembinaan dan monitoring raperdes tentang pungutan desa	86 desa	Jumlah desa yang menyusun peraturan desa tentang pungutan desa sesuai dengan peraturan perundang-undangan yang berlaku	40 desa	36.993.000,00	0,00	0,00	0,00	38.842.650,00	Keg. sdg berjalan		
							Evaluasi rancangan peraturan desa tentang pungutan desa	10 raperdes										
							Klarifikasi peraturan-peraturan desa	86 desa										
3.00.05.1.02.07.01.17.011	Penyelesaian Sewa Tanah Kas Desa			Kabupaten Sleman			Pembayaran sewa tanah kas desa	143 bidang	Tertib administrasi TKD; Tertib Administrasi desa	80 %	1.490.665.000,00	0,00	0,00	0,00	1.565.198.250,00	Keg. sdg berjalan		
							Pembuatan dan penyelesaian perjanjian sewa tanah desa oleh pemda	15 bidang										
3.00.05.1.02.07.01.17.012	Penyusunan Kebijakan tentang Perencanaan Administrasi, Sistem Informasi, Keuangan dan Aset Desa			Kabupaten Sleman			Peraturan Bupati	2 Perbup	Penyelenggaraan pemerintahan desa sesuai Undang-undang	60 %	60.135.000,00	0,00	0,00	0,00	63.141.750,00	Keg. sdg berjalan		
							Petunjuk teknis	2 petunjuk teknis										
							Petunjuk pelaksanaan	2 pedoman										
							Surat edaran	4 SK, SE										
<b>3.00.08.1.02.07.01</b>	<b>Urusan Fungsi Lain Sesuai Ketentuan Peraturan Perundang-undangan</b>										<b>6.338.022.500,00</b>	<b>0,00</b>	<b>0,00</b>	<b>0,00</b>	<b>152.649.000,00</b>			
<b>3.00.08.1.02.07.01.18</b>	<b>Program pendidikan politik masyarakat</b>		<b>Meningkatnya kerukunan masyarakat</b>			<b>Tingkat partisipasi masyarakat dalam Pileg, Pilpres, Pilkada, Pilkades</b>		<b>79 %</b>			<b>6.338.022.500,00</b>	<b>0,00</b>	<b>0,00</b>	<b>0,00</b>	<b>152.649.000,00</b>			
3.00.08.1.02.07.01.18.018	Pelaksanaan Pilkades dan pengisian perangkat desa			Kabupaten Sleman			Pengisian perangkat Dea	30 lowongan	Pilkades dan pengisian perangkat desa berjalan dengan baik,	80 %	6.338.022.500,00	0,00	0,00	0,00	152.649.000,00	Keg. sdg berjalan		
							Dokumen hasil pelaksanaan pilkades secara elektronik dan pengisian perangkat desa	2 dokumen										
							Penyelenggaraan pilkades	49 desa										
<b>TOTAL</b>											<b>15.345.520.650,00</b>	<b>0,00</b>	<b>0,00</b>	<b>0,00</b>	<b>10.962.033.133,00</b>			

**RENCANA PROGRAM DAN KEGIATAN PRIORITAS DAERAH TAHUN 2020  
KABUPATEN SLEMAN**

SKPD DINAS PERHUBUNGAN																		
Kode Rekening	Urusan/Program/kegiatan	Prioritas Daerah	Sasaran Daerah	Lokasi	Indikator Kinerja						Pagu Indikatif (Rp)				Prakiraan Maju	Jenis Kegiatan	SKPD Penanggung jawab	Keterangan
					Hasil Program		Keluaran Kegiatan (Output)		Hasil Kegiatan		APBD	APBD Prop	APBN	DAK				
					Tolok Ukur	Target	Tolok Ukur	Target	Tolok Ukur	Target								
(1)	(2)	(3)	(4)	(5)	(6)	(7)	(8)	(9)	(10)	(11)	(12)	(13)	(14)	(15)	(16)	(17)	(18)	(19)
1.02.09.1.02.09.01	Urusan Pemerintahan Bidang Perhubungan										2.592.516.400,00	0,00	0,00	0,00	2.851.768.040,00			
1.02.09.1.02.09.01.01	Program Pelayanan Administrasi Perkantoran		Meningkatnya kualitas pelayanan publik		Persentase pemenuhan layanan administrasi perkantoran	100 %					1.196.545.200,00	0,00	0,00	0,00	1.316.199.720,00			
1.02.09.1.02.09.01.01.007	Penyediaan jasa administrasi keuangan			Kabupaten Sleman			Pembayaran honorarium pengelola keuangan dan barang	12 bulan	Persentase tertib administrasi keuangan SKPD	100 %	117.845.000,00	0,00	0,00	0,00	129.629.500,00	Keg. sdg berjalan		
1.02.09.1.02.09.01.01.024	Penyediaan jasa keamanan dan Kebersihan			Kabupaten Sleman			Pelayanan keamanan dan kebersihan kantor	12 bulan	Persentase lingkungan kantor yang terjaga kebersihan dan keamanannya	100 %	459.957.700,00	0,00	0,00	0,00	505.953.470,00	Keg. sdg berjalan		
1.02.09.1.02.09.01.01.025	Penunjang pelayanan administrasi perkantoran			Kabupaten Sleman			Pembayaran jasa langganan layanan perjalanan dinas dan administrasi kantor lainnya	12 bulan	Persentase pemenuhan kebutuhan jasa langganan , perjalanan dinas dan administrasi kantor lainnya	100 %	618.742.500,00	0,00	0,00	0,00	680.616.750,00	Keg. sdg berjalan		
					ATK	629 paket												
					Pengadaan peralatan dan perlengkapan kantor	35 unit												
1.02.09.1.02.09.01.02	Program peningkatan sarana dan prasarana aparatur		Meningkatnya kualitas pelayanan publik		Persentase sarana dan prasarana aparatur dalam kondisi baik	75 %					1.157.022.200,00	0,00	0,00	0,00	1.272.724.420,00			
1.02.09.1.02.09.01.02.032	Pengadaan perlengkapan kerja dan pelengkapannya			Kabupaten Sleman			Pakaian kerja lapangan dan kelengkapannya	5 paket	Perlengkapan kerja dalam kondisi baik	100 %	198.310.000,00	0,00	0,00	0,00	218.141.000,00	Keg. sdg berjalan		
1.02.09.1.02.09.01.02.033	Pemeliharaan rutin/berkala gedung, kendaraan, peralatan, mesin dan meubelair			Kabupaten Sleman			Pemeliharaan peralatan dan perlengkapan kantor	12 bulan	Persentase gedung, kendaraan, dan perlengkapan kantor dalam kondisi baik	90 %	958.712.200,00	0,00	0,00	0,00	1.054.583.420,00	Keg. sdg berjalan		
					Pemeliharaan gedung	12 paket												
					Pemeliharaan taman	1 unit												
					Layanan penyediaan BBM	12 bulan												
1.02.09.1.02.09.01.05	Program peningkatan kapasitas sumber daya aparatur		Meningkatnya kualitas pelayanan publik		Persentase pengelolaan kepegawaian yang dilaksanakan tepat waktu	100 %					71.944.000,00	0,00	0,00	0,00	79.138.400,00			
1.02.09.1.02.09.01.05.009	Pengelolaan kepegawaian dan peningkatan kapasitas pegawai			Kabupaten Sleman			Layanan administrasi kepegawaian	12 dokumen			71.944.000,00	0,00	0,00	0,00	79.138.400,00	Keg. sdg berjalan		
							Pengiriman peserta Bimtek/ Workshop/ Seminar/ Lokakarya	6 angkatan										

Kode Rekening	Urusan/Program/kegiatan	Prioritas Daerah	Sasaran Daerah	Lokasi	Indikator Kinerja						Pagu Indikatif (Rp)				Prakiraan Maju	Jenis Kegiatan	SKPD Penanggung jawab	Keterangan
					Hasil Program		Keluaran Kegiatan (Output)		Hasil Kegiatan		APBD	APBD Prop	APBN	DAK				
					Tolok Ukur	Target	Tolok Ukur	Target	Tolok Ukur	Target								
(1)	(2)	(3)	(4)	(5)	(6)	(7)	(8)	(9)	(10)	(11)	(12)	(13)	(14)	(15)	(16)	(17)	(18)	(19)
1.02.09.1.02.09.01.06	Program peningkatan pengembangan sistem pelaporan capaian kinerja dan keuangan		Meningkatnya akuntabilitas kinerja dan keuangan daerah		Persentase pelaporan capaian kinerja dan keuangan dilaksanakan tepat waktu	100 %					167.005.000,00	0,00	0,00	0,00	183.705.500,00			
1.02.09.1.02.09.01.06.015	Penyusunan Perencanaan dan Evaluasi Kinerja Perangkat Daerah			Kabupaten Sleman			Dokumen evaluasi kinerja Dinas Perhubungan Kabupaten Sleman	15 dokumen	Persentase dokumen perencanaan dan anggaran dilaksanakan tepat waktu dan hasil pengendalian evaluasi sesuai peraturan perundang-undangan yang berlaku	100 %	167.005.000,00	0,00	0,00	0,00	183.705.500,00	Keg. sdbg berjalan		
							okumen perencanaan kinerja Dinas Perhubungan Kabupaten Sleman	4 dokumen										
							Dokumen Anggaran Dinas Perhubungan Kabupaten Sleman	4 dokumen										
							SIM DATAKU	1 paket										
1.02.09.1.02.09.01.15	Program Pembangunan Prasarana dan Fasilitas Perhubungan				Persentase ketersediaan Prasarana dan fasilitas perhubungan	87 %					6.191.124.250,00	0,00	0,00	0,00	6.810.236.675,00			
1.02.09.1.02.09.01.15.009	Pembangunan Lampu Penerangan Jalan Umum			Kabupaten Sleman			Pemasangan LPJU baru di ruas jalan kabupaten	210 titik	Persentase terpasangnya LPJU	85 %	4.614.765.000,00	0,00	0,00	0,00	5.076.241.500,00	Keg. sdbg berjalan		
							Pemasangan LPJU dan KWH meter dan LPJU Permukiman	2 desa										
1.02.09.1.02.09.01.15.015	Perencanaan LPJU			Kabupaten Sleman			Updating database LPJU	5 kecamatan	Persentase LPJU terupdate	29 %	287.880.000,00	0,00	0,00	0,00	316.668.000,00	Keg. sdbg berjalan		
							Dokumen perencanaan LPJU ruas jalan	15 ruas jalan										
							Dokumen perencanaan LPJU permukiman	3 desa										
							Pengembangan website LPJU	1 paket										
1.02.09.1.02.09.01.15.017	Penyusunan Manajemen dan Rekayasa Lalu LLAJ			Kabupaten Sleman			Dokumen Manajemen Rekayasa Lalu Lintas terupdate	1 dokumen	Persentase manajemen dan rekayasa lalu lintas	75 %	1.288.479.250,00	0,00	0,00	0,00	1.417.327.175,00	Keg. sdbg berjalan		
							Persetujuan Dokumen Andalalin Pembangunan/Pengembangan pusat kegiatan	24 dokumen										
							Persetujuan Dokumen MRLL atas Pembangunan/Pengembangan pusat kegiatan	15 dokumen	Persentase bangunan pemerintah memiliki rekomendasi ANDALALIN	100 %								
							ATCS Simpang Empat Ngablak	1 lokasi										
							ATCS Simpang Empat Pasar Kronggahan	1 lokasi										
1.02.09.1.02.09.01.16	Program Rehabilitasi dan Pemeliharaan Prasarana dan Fasilitas LLAJ				Persentase kondisi fasilitas LLAJ baik	83 %					2.745.000.000,00	0,00	0,00	0,00	3.019.500.000,00			

Kode Rekening	Urusan/Program/kegiatan	Prioritas Daerah	Sasaran Daerah	Lokasi	Indikator Kinerja						Pagu Indikatif (Rp)				Prakiraan Maju	Jenis Kegiatan	SKPD Penanggung jawab	Keterangan
					Hasil Program		Keluaran Kegiatan (Output)		Hasil Kegiatan		APBD	APBD Prop	APBN	DAK				
					Tolok Ukur	Target	Tolok Ukur	Target	Tolok Ukur	Target								
(1)	(2)	(3)	(4)	(5)	(6)	(7)	(8)	(9)	(10)	(11)	(12)	(13)	(14)	(15)	(16)	(17)	(18)	(19)
1.02.09.1.02.09.01.16.006	Rehabilitasi dan Pemeliharaan LPJU			Kabupaten Sleman			Pemeliharaan LPJU	12 bulan	Persentase LPJU yang terpelihara	90 %	2.500.000.000,00	0,00	0,00	0,00	2.750.000.000,00	Keg. sdg berjalan		
							Survey dan monitoring LPJU	12 bulan										
							Perbaikan/ penggantian sukucadang LPJU yang rusak	12 bulan										
1.02.09.1.02.09.01.16.007	Rehabilitasi/pemeliharaan fasilitas lalu lintas			Kabupaten Sleman			Pemeliharaan Rambu, APILL, flashing dan RPPJ	12 bulan	Persentase rambu lalu lintas dalam kondisi baik	75 %	245.000.000,00	0,00	0,00	0,00	269.500.000,00	Keg. sdg berjalan		
							Belanja Pemeliharaan Alat-alat Lalu Lintas	12 bulan										
1.02.09.1.02.09.01.17	Program peningkatan pelayanan angkutan				Persentase angkutan umum yang melayani wilayah yang telah tersedia jaringan jalan	16 %					1.923.783.450,00	0,00	0,00	0,00	2.116.161.795,00			
1.02.09.1.02.09.01.17.004	Uji kelayakan sarana transportasi guna keselamatan penumpang			Kabupaten Sleman			Pengujian kelayakan angkutan wisata di sekolah	600 kendaraan	Persentase kelaikan angkutan wisata	100 %	63.000.000,00	0,00	0,00	0,00	69.300.000,00	Keg. sdg berjalan		
1.02.09.1.02.09.01.17.014	Sosialisasi/penyuluhan ketertiban lalu lintas dan angkutan			Kabupaten Sleman			Sosialisasi tiblantas	20 kali	Meningkatnya pemahaman tertib berlalu lintas masyarakat dan anak-anak	75 %	186.445.700,00	0,00	0,00	0,00	205.090.270,00	Keg. sdg berjalan		
							Seleksi Pelajar Pelopor keselamatan lalu lintas di sekolah dan tingkat kabupaten	20 kali										
1.02.09.1.02.09.01.17.017	Forum manajemen lalu lintas			Kabupaten Sleman			Penanganan permasalahan lalu lintas terselesaikan	12 kali	Persentase permasalahan lalu lintas terselesaikan	75 %	35.000.000,00	0,00	0,00	0,00	38.500.000,00	Keg. sdg berjalan		
1.02.09.1.02.09.01.17.019	Peningkatan Pelayanan Angkutan			Kabupaten Sleman			Terlaksananya pengamanan LL dengan satuan tugas khusus dalam situasi darurat	90 hari	Persentase pengendalian pengawasan dan pengamanan lalu lintas berjalan dengan baik	85 %	360.000.000,00	0,00	0,00	0,00	396.000.000,00	Keg. sdg berjalan		
						Terlaksananya pengamanan dan pemberangkatan dan kepulangan haji	2 PP											
						Terlaksananya operasional car free day	6 kali											
						Pengawasan dan Pemeriksaan Kendaraan Bermotor di jalan	36 kali											
						Pengawasan Andalalin	60 kali											
						Pemeriksaan dan Pembinaan Jeep Wisata	90 kali											

Kode Rekening	Urusan/Program/kegiatan	Prioritas Daerah	Sasaran Daerah	Lokasi	Indikator Kinerja						Pagu Indikatif (Rp)				Prakiraan Maju	Jenis Kegiatan	SKPD Penanggung jawab	Keterangan
					Hasil Program		Keluaran Kegiatan (Output)		Hasil Kegiatan		APBD	APBD Prop	APBN	DAK				
					Tolok Ukur	Target	Tolok Ukur	Target	Tolok Ukur	Target								
(1)	(2)	(3)	(4)	(5)	(6)	(7)	(8)	(9)	(10)	(11)	(12)	(13)	(14)	(15)	(16)	(17)	(18)	(19)
1.02.09.1.02.09.01.17.020	Peningkatan pengelolaan terminal angkutan darat			Kabupaten Sleman			Pengelolaan terminal	4 terminal	Pengelolaan terminal dalam kondisi baik	80 %	1.279.337.750,00	0,00	0,00	0,00	1.407.271.525,00	Keg. sdc berjalan		
							Penerbitan izin usaha angkutan	4 izin										
							Seleksi awak kendaraan umum teladan	15 orang	Penggunaan angkutan umum oleh pelajar	30 %								
							Nominator awak kendaraan umum teladan	6 orang										
							Penyuluhan bagi sopir/juru mudi/awak angkutan umum	1 kali	Penerbitan rekomendasi perijinan usaha angkutan	50 %								
							Monitoring pelaksanaan angkutan lebaran, natal dan tahun baru	20 hari										
							Pengadaan Sistem Informasi Smart Perijinan Angkutan	1 paket	Sopir/juru mudi/awak angkutan umum berkarakter baik	80 %								
							Penambahan bangunan gudang/ruang laktasi di Terminal Condongcatur	1 paket										
							Pegadaan sumber air dan perlengkapannya (terminal prambanan)	1 paket	Meningkatnya keamanan dan kenyamanan penumpang di lingkungan terminal	80 %								
							Pembangunan lantai keramik dan plafon Terminal Prambanan	1 paket										
Kajian Angkutan Desa	1 paket																	
1.02.09.1.02.09.01.18	Program Pembangunan Sarana dan Prasarana Perhubungan				Persentase ketersediaan Sarana dan Prasarana perhubungan	90 %					1.379.340.000,00	0,00	0,00	0,00	1.517.274.000,00			
1.02.09.1.02.09.01.18.002	Pembangunan halte bus, taxi gedung terminal			Kabupaten Sleman			Pagar pengaman jalan	180 meter	Persentase tersedianya halte pada jaringan jalan kabupaten	80 %	459.340.000,00	0,00	0,00	0,00	505.274.000,00	Keg. sdc berjalan		
							Halte	2 unit	Tersedianya fasilitas perlengkapan jalan berupa pagar pengaman jalan	70 %								
							Zona Selamat Sekolah	2 unit	Persentase permasalahan lalu lintas terselesaikan	75%								
							Penanganan permasalahan lalu lintas terutama di perlintasan sebidang KA	10 kali	Tersedianya dokumen perencanaan jalur sepeda	30%								
							Penyusunan Data Dasar Perencanaan Jalur Sepeda	1 dokumen										
1.02.09.1.02.09.01.18.004	Pembangunan dan Pengembangan prasarana dan fasilitas LLAJ			Kabupaten Sleman			Pengadaan Cermin Cembung	151 unit	Persentase tersedianya fasilitas LLAJ	40 %	920.000.000,00	0,00	0,00	0,00	1.012.000.000,00	Keg. sdc berjalan		
							Pengadaan APILL (Simpang 4 Balong)	1 lokasi										

Kode Rekening	Urusan/Program/kegiatan	Prioritas Daerah	Sasaran Daerah	Lokasi	Indikator Kinerja						Pagu Indikatif (Rp)				Prakiraan Maju	Jenis Kegiatan	SKPD Penanggung jawab	Keterangan
					Hasil Program		Keluaran Kegiatan (Output)		Hasil Kegiatan		APBD	APBD Prop	APBN	DAK				
					Tolok Ukur	Target	Tolok Ukur	Target	Tolok Ukur	Target								
(1)	(2)	(3)	(4)	(5)	(6)	(7)	(8)	(9)	(10)	(11)	(12)	(13)	(14)	(15)	(16)	(17)	(18)	(19)
1.02.09.1.02.09.01.19	Program peningkatan dan pengamanan lalu lintas				Persentase ketersediaan perlengkapan keamanan lalu lintas	97 %					1.505.250.000,00	0,00	0,00	0,00	1.655.775.000,00			
1.02.09.1.02.09.01.19.005	Pengelolaan Perparkiran			Kabupaten Sleman			Pengawasan penyelenggaraan perparkiran	12 bulan	Tersedianya ruang lalu lintas yang optimal	10 %	1.505.250.000,00	0,00	0,00	0,00	1.655.775.000,00	Keg. sdg berjalan		
					Pembinaan perparkiran	12 bulan												
					Penyelenggaraan perijinan perparkiran	700 izin												
					Terlaksananya Sistem Informasi Parkir	1 paket												
					Pengadaan papan informasi parkir	3 unit												
1.02.09.1.02.09.01.20	Program peningkatan kelaikan pengoperasian kendaraan bermotor				Persentase Kendaraan Bermotor Umum (KBU) yang lolos uji	100 %					1.698.715.000,00	0,00	0,00	0,00	1.868.586.500,00			
1.02.09.1.02.09.01.20.005	Pelayanan Uji Kendaraan Bermotor			Kabupaten Sleman			Penyelenggaraan pengujian kendaraan bermotor	19500 kendaraan	Persentase kelaikan kendaraan angkutan umum	90 %	1.519.021.000,00	0,00	0,00	0,00	1.670.923.100,00	Keg. sdg berjalan		
					SIM PKB	1 paket												
					Plat uji	48.000 keping												
					Smartcard	20.000 keping												
					Stiker tanda samping	22.000 pasang												
1.02.09.1.02.09.01.20.008	Perawatan dan pengadaan alat uji kendaraan bermotor			Kabupaten Sleman			Pemeliharaan alat uji kendaraan bermotor	9 unit	Persentase tersedianya alat uji kendaraan bermotor	100 %	179.694.000,00	0,00	0,00	0,00	197.663.400,00	Keg. sdg berjalan		
					Kalibrasi alat uji kendaraan	1 kali	Persentase alat uji kendaraan bermotor dalam kondisi baik	90 %										
1.02.09.1.02.09.01.21	Program Keselamatan Lalu Lintas dan Angkutan				Persentase ketersediaan prasarana, sarana dan kegiatan Keselamatan Lalu Lintas dan Angkutan	70 %					342.500.000,00	0,00	0,00	0,00	376.750.000,00			
1.02.09.1.02.09.01.21.001	Peningkatan keselamatan lalu lintas dan angkutan			Kabupaten Sleman			Inspeksi Keselamatan Lalu Lintas	20 kali	Menurunnya lokasi rawan kecelakaan dan terjadinya kecelakaan	95 %	342.500.000,00	0,00	0,00	0,00	376.750.000,00	Keg. sdg berjalan		
					Pengamatan dan Pemantauan keselamatan Lalu Lintas	25 kali												
					Kampanye Keselamatan Lalu Lintas	2 kali												
					Dokumen Audit Keselamatan Lalu Lintas Jalan Kabupaten	1 dokumen												



Kode Rekening	Urusan/Program/kegiatan	Prioritas Daerah	Sasaran Daerah	Lokasi	Indikator Kinerja						Pagu Indikatif (Rp)				Prakiraan Maju	Jenis Kegiatan	SKPD Penanggung jawab	Keterangan
					Hasil Program		Keluaran Kegiatan (Output)		Hasil Kegiatan		APBD	APBD Prop	APBN	DAK				
					Tolok Ukur	Target	Tolok Ukur	Target	Tolok Ukur	Target								
(1)	(2)	(3)	(4)	(5)	(6)	(7)	(8)	(9)	(10)	(11)	(12)	(13)	(14)	(15)	(16)	(17)	(18)	(19)
1.02.10.1.02.09.01	Urusan Pemerintahan Bidang Komunikasi dan Informatika										97.230.000,00	0,00	0,00	0,00	106.953.000,00			
1.02.10.1.02.09.01.15	Program Pengembangan Komunikasi, Informasi dan Media Massa		Meningkatnya kualitas pelayanan publik		Persentase OPD yang terkoneksi jaringan komputer ; Jumlah publikasi informasi melalui media online ; Jumlah lelang pengadaan barang jasa ; Persentase menara dan tiang telekomunikasi yang berijin	100 %; 375 Publikasi; 250 Lelang; 80 %					97.230.000,00	0,00	0,00	0,00	106.953.000,00			
1.02.10.1.02.09.01.15.044	Pengelolaan Informasi Publik Perangkat Daerah			Kabupaten Sleman			Pengelolaan informasi dan dokumentasi perangkat daerah	12 bulan	Tingkat kepuasan pengunjung website	90 %	97.230.000,00	0,00	0,00	0,00	106.953.000,00	Keg. sgd berjalan		
1.02.18.1.02.09.01	Urusan Pemerintahan Bidang Kearsipan										39.149.500,00	0,00	0,00	0,00	43.064.450,00			
1.02.18.1.02.09.01.16	Program penyelamatan dan pelestarian dokumen/arsip daerah		Meningkatnya kualitas pelayanan publik		Persentase jumlah dokumen arsip yang mempunyai nilai guna yang diselamatkan.	20 %					39.149.500,00	0,00	0,00	0,00	43.064.450,00			
1.02.18.1.02.09.01.16.006	Pengelolaan Dokumen SKPD			Kabupaten Sleman			Pengelolaan arsip perangkat daerah	12 bulan	Persentase pengelolaan dokumen sesuai Sistem Kearsipan Pola Baru (SKPB)	100 %	39.149.500,00	0,00	0,00	0,00	43.064.450,00	Keg. sgd berjalan		
3.00.03.1.02.09.01	Urusan Inspektorat										7.826.000,00	0,00	0,00	0,00	8.608.600,00			

Kode Rekening	Urusan/Program/kegiatan	Prioritas Daerah	Sasaran Daerah	Lokasi	Indikator Kinerja						Pagu Indikatif (Rp)				Prakiraan Maju	Jenis Kegiatan	SKPD Penanggung jawab	Keterangan
					Hasil Program		Keluaran Kegiatan (Output)		Hasil Kegiatan		APBD	APBD Prop	APBN	DAK				
					Tolok Ukur	Target	Tolok Ukur	Target	Tolok Ukur	Target								
(1)	(2)	(3)	(4)	(5)	(6)	(7)	(8)	(9)	(10)	(11)	(12)	(13)	(14)	(15)	(16)	(17)	(18)	(19)
3.00.03.1.02.09.01.15	Program peningkatan sistem pengawasan internal dan pengendalian pelaksanaan kebijakan KDH		Meningkatnya akuntabilitas kinerja dan keuangan daerah		Persentase unit kerja dengan tingkat akuntabilitas minimal A; Jumlah SKPD yang mendapat pembinaan menuju WBK (Wilayah Bebas Korupsi) dan WBBM (Wilayah Birokrasi yang Bersih dan Melayani)	99 %; 20 Jumlah SKPD					7.826.000,00	0,00	0,00	0,00	8.608.600,00			
3.00.03.1.02.09.01.15.018	Penguatan pelaksanaan reformasi birokrasi			Kabupaten Sleman			Dokumen roadmap RB Perangkat Daerah tahun 2020-2025	1 dokumen	Persentase area perubahan dalam roadmap reformasi birokrasi yang dimonitoring sesuai kewenangan perangkat daerah	100 %	7.826.000,00	0,00	0,00	0,00	8.608.600,00	Keg. sgd berjalan		
							Dokumen laporan pelaksanaan roadmap RB tahun 2019	1 dokumen										
3.00.05.1.02.09.01	Urusan Keuangan										238.516.000,00	0,00	0,00	0,00	262.367.600,00			
3.00.05.1.02.09.01.15	Program peningkatan dan Pengembangan pengelolaan keuangan dan kekayaan daerah		Meningkatnya akuntabilitas kinerja dan keuangan daerah		Penerapan Standar Akuntansi Pemerintahan (SAP) berbasis akrual dengan baik dan benar; Presentase SKPD yang tertib administrasi pengelolaan Barang Milik Daerah (BMD)/aset daerah; Presentase temuan hasil pemeriksaan yang ditindaklanjuti	100 %; 100 %; 100 %					238.516.000,00	0,00	0,00	0,00	262.367.600,00			
3.00.05.1.02.09.01.15.019	Intensifikasi dan Ekstensifikasi sumber-sumber pendapatan daerah			Kabupaten Sleman			Survei potensi Retribusi Parkir Kabupaten Sleman	1 dokumen	Data potensi parkir yang akurat tersedia	75 %	226.542.000,00	0,00	0,00	0,00	249.196.200,00	Keg. sgd berjalan		
							Terlaksananya sosialisasi perpajakan	1 ls										
							Pengadaan papan informasi parkir	150 buah										

## SKPD

## DINAS PERHUBUNGAN

Kode Rekening	Urusan/Program/kegiatan	Prioritas Daerah	Sasaran Daerah	Lokasi	Indikator Kinerja						Pagu Indikatif (Rp)				Prakiraan Maju	Jenis Kegiatan	SKPD Penanggung jawab	Keterangan
					Hasil Program		Keluaran Kegiatan (Output)		Hasil Kegiatan		APBD	APBD Prop	APBN	DAK				
					Tolok Ukur	Target	Tolok Ukur	Target	Tolok Ukur	Target								
(1)	(2)	(3)	(4)	(5)	(6)	(7)	(8)	(9)	(10)	(11)	(12)	(13)	(14)	(15)	(16)	(17)	(18)	(19)
3.00.05.1.02.09.01.15.111	Penatausahaan keuangan dan aset SKPD			Kabupaten Sleman			Dokumen laporan keuangan semesteran	2 dokumen	Persentase dokumen laporan keuangan dan aset SKPD yang tepat waktu dan sesuai dengan standar pelaporan	100 %	11.974.000,00	0,00	0,00	0,00	13.171.400,00	Keg. sdg berjalan		
							Dokumen laporan aset/ BMD semesteran	2 dokumen										
<b>TOTAL</b>											<b>18.760.950.600,00</b>	<b>0,00</b>	<b>0,00</b>	<b>0,00</b>	<b>20.637.045.660,00</b>			

**RENCANA PROGRAM DAN KEGIATAN PRIORITAS DAERAH TAHUN 2020  
KABUPATEN SLEMAN**

SKPD

DINAS KOMUNIKASI DAN INFORMATIKA

Kode Rekening	Urusan/Program/kegiatan	Prioritas Daerah	Sasaran Daerah	Lokasi	Indikator Kinerja						Pagu Indikatif (Rp)				Prakiraan Maju	Jenis Kegiatan	SKPD Penanggung jawab	Keterangan
					Hasil Program		Keluaran Kegiatan (Output)		Hasil Kegiatan		APBD	APBD Prop	APBN	DAK				
					Tolok Ukur	Target	Tolok Ukur	Target	Tolok Ukur	Target						(12)	(13)	
(1)	(2)	(3)	(4)	(5)	(6)	(7)	(8)	(9)	(10)	(11)	(12)	(13)	(14)	(15)	(16)	(17)	(18)	(19)
1.02.10.1.02.10.01	Urusan Pemerintahan Bidang Komunikasi dan Informatika										7.394.088.800,00	0,00	0,00	0,00	8.302.897.680,00			
1.02.10.1.02.10.01.01	Program Pelayanan Administrasi Perkantoran		Meningkatnya kualitas pelayanan publik		Persentase pemenuhan layanan administrasi perkantoran	100 %					6.776.184.700,00	0,00	0,00	0,00	7.623.203.170,00			
1.02.10.1.02.10.01.01.007	Penyediaan jasa administrasi keuangan			Kab.Sleman			Pembayaran honorarium pengelola keuangan dan barang	12 bulan	Persentase tertib administrasi pengelola keuangan SKPD	100 %	85.950.000,00	0,00	0,00	0,00	94.545.000,00	Keg. sgd berjalan		
1.02.10.1.02.10.01.01.024	Penyediaan jasa keamanan dan Kebersihan			Kabupaten Sleman			Pembayaran keamanan dan kebersihan kantor	12 bulan	Persentase lingkungan kantor yang terjaga kebersihan dan keamanannya	100 %	245.893.200,00	0,00	0,00	0,00	270.482.520,00	Keg. sgd berjalan		
1.02.10.1.02.10.01.01.025	Penunjang pelayanan administrasi perkantoran			Kab.Sleman			Pembayaran jasa langganan Alat tulis kantor Layanan perjalanan dinas dan administrasi kantor lainnya Pengadaan peralatan dan perlengkapan kantor	12 bulan 1 paket 12 bulan 22 unit	Persentase pemenuhan kebutuhan jasa langganan, perjalanan dinas dan administrasi kantor lainnya	100 %	6.444.341.500,00	0,00	0,00	0,00	7.258.175.650,00	Keg. sgd berjalan		
1.02.10.1.02.10.01.02	Program peningkatan sarana dan prasarana aparatur		Meningkatnya kualitas pelayanan publik		Persentase sarana dan prasarana aparatur dalam kondisi baik	75 %					475.986.500,00	0,00	0,00	0,00	523.585.150,00			
1.02.10.1.02.10.01.02.033	Pemeliharaan rutin/berkala gedung, kendaraan, peralatan, mesin dan meubelair			KAb.Sleman			Pemeliharaan peralatan dan perlengkapan kantor Pemeliharaan gedung Pemeliharaan taman Layanan penyediaan BBM	12 bulan 1 paket 1 paket 12 bulan	Persentase gedung, kendaraan dan perlengkapan kantor dalam kondisi baik	100 %	475.986.500,00	0,00	0,00	0,00	523.585.150,00	Keg. sgd berjalan		
1.02.10.1.02.10.01.05	Program peningkatan kapasitas sumber daya aparatur		Meningkatnya kualitas pelayanan publik		Persentase pengelolaan kepegawaian yang dilaksanakan tepat waktu	100 %					79.072.600,00	0,00	0,00	0,00	86.979.860,00			

Kode Rekening	Urusan/Program/kegiatan	Prioritas Daerah	Sasaran Daerah	Lokasi	Indikator Kinerja						Pagu Indikatif (Rp)				Prakiraan Maju	Jenis Kegiatan	SKPD Penanggung jawab	Keterangan	
					Hasil Program		Keluaran Kegiatan (Output)		Hasil Kegiatan		APBD	APBD Prop	APBN	DAK					
					Tolok Ukur	Target	Tolok Ukur	Target	Tolok Ukur	Target									
(1)	(2)	(3)	(4)	(5)	(6)	(7)	(8)	(9)	(10)	(11)	(12)	(13)	(14)	(15)	(16)	(17)	(18)	(19)	
1.02.10.1.02.10.01.05.009	Pengelolaan kepegawaian dan peningkatan kapasitas pegawai			Kabupaten Sleman			Layanan administrasi kepegawaian	12 bulan	Persentase pengelolaan kepegawaian yang dilaksanakan tepat waktu dan sesuai peraturan perundang-undangan yang berlaku	100 %	79.072.600,00	0,00	0,00	0,00	86.979.860,00	Keg. sdg berjalan			
							Pengiriman personil bimbingan teknis, workshop, seminar dan lokakarya	3 kali											
1.02.10.1.02.10.01.06	Program peningkatan pengembangan sistem pelaporan capaian kinerja dan keuangan		Meningkatnya akuntabilitas kinerja dan keuangan daerah		Persentase pelaporan capaian kinerja dan keuangan dilaksanakan tepat waktu	100 %					62.845.000,00	0,00	0,00	0,00	69.129.500,00				
1.02.10.1.02.10.01.06.015	Penyusunan Perencanaan dan Evaluasi Kinerja Perangkat Daerah			Kab.Sleman			Dokumen evaluasi kinerja Dinas Komunikasi dan Informatika	27 dokumen	Persentase dokumen perencanaan dan anggaran dilaksanakan tepat waktu dan hasil pengendalian dan evaluasi sesuai peraturan perundang-undangan	100 %	62.845.000,00	0,00	0,00	0,00	69.129.500,00	Keg. sdg berjalan			
						Dokumen perencanaan kinerja Dinas Komunikasi dan Informatika	4 dokumen												
						Dokumen anggaran Dinas Komunikasi dan Informatika	4 dokumen												
1.02.10.1.02.10.01.15	Program Pengembangan Komunikasi, Informasi dan Media Massa		Meningkatnya kualitas pelayanan publik		Persentase OPD yang terkoneksi jaringan komputer ; Jumlah publikasi informasi melalui media online ; Jumlah lelang pengadaan barang jasa ; Persentase menara dan tiang telekomunikasi yang berijin	100 % ; 375 Publikasi ; 250 Lelang ; 80 %					6.012.423.000,00	0,00	0,00	0,00	6.643.665.300,00				
1.02.10.1.02.10.01.15.002	Pembinaan dan pengembangan jaringan komunikasi dan informasi			Kab. Sleman			Pendampingan kelompok informasi masyarakat	20 KIM	Persentase jaringan informasi publik aktif	85 %	168.895.000,00	0,00	0,00	0,00	183.354.500,00	Keg. sdg berjalan			
						Pendampingan KIM Tingkat Desa	17 kecamatan												
						Pembinaan komunitas	3 komunitas												
						Workshop Internet marketing	3 kali												
1.02.10.1.02.10.01.15.016	Publikasi informasi pemerintahan daerah			Kab.Sleman			Publikasi Iklan Layanan Masyarakat	3 media	Capaian penyebaran informasi publik ke warga Sleman	75 %	60.830.000,00	0,00	0,00	0,00	101.343.000,00	Keg. sdg berjalan			

Kode Rekening	Urusan/Program/kegiatan	Prioritas Daerah	Sasaran Daerah	Lokasi	Indikator Kinerja						Pagu Indikatif (Rp)				Prakiraan Maju	Jenis Kegiatan	SKPD Penanggung jawab	Keterangan
					Hasil Program		Keluaran Kegiatan (Output)		Hasil Kegiatan		APBD	APBD Prop	APBN	DAK				
					Tolok Ukur	Target	Tolok Ukur	Target	Tolok Ukur	Target								
(1)	(2)	(3)	(4)	(5)	(6)	(7)	(8)	(9)	(10)	(11)	(12)	(13)	(14)	(15)	(16)	(17)	(18)	(19)
1.02.10.1.02.10.01.15.027	Pengelolaan dan Pengembangan Infrastruktur Jaringan Komputer			Kab.Sleman			Pengelolaan jaringan online	220 lokasi	Persentase infrastruktur jaringan komputer	70 %	1.984.167.000,00	0,00	0,00	0,00	2.182.583.700,00	Keg. sdbg berjalan		
						Pengembangan jaringan komputer dengan media serat optik	1 paket											
1.02.10.1.02.10.01.15.029	Rehabilitasi dan Pemeliharaan Fasilitas Teknologi Informasi dan Komunikasi			Kab.Sleman			Sewa lahan penempatan repeater wireless dan CCTV	4 lokasi	Fasilitasi teknologi informasi di instansi dalam kondisi baik	80 %	2.233.415.000,00	0,00	0,00	0,00	2.456.756.500,00	Keg. sdbg berjalan		
						Perawatan Komputer	9 unit											
						Pemeliharaan Tower Wireless	17 lokasi											
						Pemeliharaan CCTV	12 lokasi											
						Pemeliharaan Infrastruktur Perangkat Wireless Antar SKPD	86 lokasi											
						Pemeliharaan Jaringan LAN SKPD	80 lokasi											
						Pemeliharaan Finger Print	60 unit											
1.02.10.1.02.10.01.15.030	Pengelolaan dan pengembangan media center			Kab.Sleman			Pengelolaan media center daerah	12 bulan	Tingkat kepuasan pengunjung media center	80 %	129.144.000,00	0,00	0,00	0,00	141.058.400,00	Keg. sdbg berjalan		
						Monitoring dan evaluasi konten website	48 SKPD											
						Pengelolaan media sosial (twitter, facebook dan instagram)	12 bulan											
1.02.10.1.02.10.01.15.031	Pengelolaan dan pengembangan teknologi dan sistem informasi			Kab.Sleman			Pendampingan Implementasi Sistem Informasi	12 bulan	Cakupan aksesibilitas dan kelancaran implementasi sistem Informasi untuk layanan pemerintahan dan masyarakat	80 %	288.711.500,00	0,00	0,00	0,00	317.582.650,00	Keg. sdbg berjalan		
						Penyesuaian masterplan Sleman Smart City	1 dok											
						Pengelolaan dan penyediaan perangkat lunak legal	10 lisensi											
1.02.10.1.02.10.01.15.034	Pembinaan Lembaga Penyiaran dan Pelayanan Masyarakat Bidang Pos dan Telekomunikasi			Kab.Sleman			Laporan pembinaan jasa pos dan telekomunikasi	1 dokumen	Jumlah lembaga penyiaran dan radio komunitas yang aktif	75 %	177.216.500,00	0,00	0,00	0,00	194.938.150,00	Keg. sdbg berjalan		
						Fasilitasi pengurusan ijin bagi komunitas radio	16 ijin											

Kode Rekening	Urusan/Program/kegiatan	Prioritas Daerah	Sasaran Daerah	Lokasi	Indikator Kinerja						Pagu Indikatif (Rp)				Prakiraan Maju	Jenis Kegiatan	SKPD Penanggung jawab	Keterangan
					Hasil Program		Keluaran Kegiatan (Output)		Hasil Kegiatan		APBD	APBD Prop	APBN	DAK				
					Tolok Ukur	Target	Tolok Ukur	Target	Tolok Ukur	Target								
(1)	(2)	(3)	(4)	(5)	(6)	(7)	(8)	(9)	(10)	(11)	(12)	(13)	(14)	(15)	(16)	(17)	(18)	(19)
1.02.10.1.02.10.01.15.035	Pengendalian dan Pengawasan Operasional Menara dan Jaringan Telekomunikasi			Kab.Sleman			Pengawasan dan pengendalian menara telekomunikasi	425 menara	Persentase menara dan tiang telekomunikasi yang berijin	65 %	290.355.000,00	0,00	0,00	0,00	319.390.500,00	Keg. sgd berjalan		
						Pemungutan retribusi pengendalian menara telekomunikasi	12 bulan											
						Peraturan bupati tentang zonasi menara	1 dok											
1.02.10.1.02.10.01.15.036	Pengelolaan dan Pengembangan Jaringan Telekomunikasi			Kab.Sleman			Buku Nomor Telepon	250 buku	Tersedianya sistem VoIP di semua instansi	90 %	607.554.000,00	0,00	0,00	0,00	668.309.400,00	Keg. sgd berjalan		
						Pemeliharaan Telepon VoIP ( OPD, UPTD, Kecamatan, desa )	12 bulan											
						Pemeliharaan server VoIP	12 bulan											
						Pengembangan VoIP over wifi	1 paket											
1.02.10.1.02.10.01.15.037	Pengelolaan dan Pengembangan Layanan informasi publik			Kab.Sleman			Dokumen monev pelayanan informasi publik	12 dokumen	Kesesuaian pelayanan informasi publik dengan standar dalam peraturan perundang-undangan KIP	80 %	59.570.000,00	0,00	0,00	0,00	64.527.000,00	Keg. sgd berjalan		
						Pembinaan PPID Pembantu	48 SKPD											
1.02.10.1.02.10.01.15.044	Pengelolaan Informasi Publik Perangkat Daerah			Kab.Sleman			Pengelolaan informasi dan dokumentasi perangkat daerah	12 bulan	Tingkat kepuasan pengunjung website	90 %	12.565.000,00	0,00	0,00	0,00	13.821.500,00	Keg. sgd berjalan		
<b>1.02.10.1.02.10.01.17</b>	<b>Program fasilitasi Peningkatan SDM bidang komunikasi dan informasi</b>				<b>Persentase peningkatan kapasitas SDM bidang kominfo</b>	<b>70 %</b>					<b>42.205.000,00</b>	<b>0,00</b>	<b>0,00</b>	<b>0,00</b>	<b>46.425.500,00</b>			
1.02.10.1.02.10.01.17.001	Pelatihan SDM dalam bidang komunikasi dan informatika			Kab.Sleman			Sosialisasi/pelatihan pendampingan TIK	5 kali	Meningkatnya pemahaman peserta dalam pemanfaatan teknologi informasi	50 %	42.205.000,00	0,00	0,00	0,00	46.425.500,00	Keg. sgd berjalan		
						Bimtek smart city	1 kali											
<b>1.02.10.1.02.10.01.18</b>	<b>Program kerjasama informasi dan media massa</b>		<b>Meningkatnya kualitas pelayanan publik</b>		<b>Jumlah jejaring informasi dan media massa</b>	<b>27 Jejaring</b>					<b>1.063.112.000,00</b>	<b>0,00</b>	<b>0,00</b>	<b>0,00</b>	<b>1.169.423.200,00</b>			

Kode Rekening	Urusan/Program/kegiatan	Prioritas Daerah	Sasaran Daerah	Lokasi	Indikator Kinerja						Pagu Indikatif (Rp)				Prakiraan Maju	Jenis Kegiatan	SKPD Penanggung jawab	Keterangan	
					Hasil Program		Keluaran Kegiatan (Output)		Hasil Kegiatan		APBD	APBD Prop	APBN	DAK					
					Tolok Ukur	Target	Tolok Ukur	Target	Tolok Ukur	Target									
(1)	(2)	(3)	(4)	(5)	(6)	(7)	(8)	(9)	(10)	(11)	(12)	(13)	(14)	(15)	(16)	(17)	(18)	(19)	
1.02.10.1.02.10.01.18.001	Penyebarluasan informasi pembangunan daerah			Kab.Sleman			Penyebaran informasi melalui videotron dan media sosial	1500 kali	Persentase informasi potensi, kebijakan dan hasil pembangunan Kabupaten Sleman yang sampai ke masyarakat	90 %	571.542.500,00	0,00	0,00	0,00	628.696.750,00	Keg. sdg berjalan			
							Kalender dinding	1200 buah											
							Kalender meja	150 buah											
							Leaflet	2000 eksemplar											
							Buku kerja	150 exemplar											
							Publikasi/advetorial melalui majalah Publik	2 kali											
							Peserta Pameran Potensi Daerah	1 kali											
							Tabloid Varia	2000 exemplar											
							Tabloid Akar	2000 exemplar											
1.02.10.1.02.10.01.18.002	Penyebarluasan informasi penyelenggaraan pemerintahan daerah			Kabupaten Sleman			Pengelolaan smart room	12 bulan	Cakupan tampilan sistem e-government dalam smart room	70 %	491.569.500,00	0,00	0,00	0,00	540.726.450,00	Keg. sdg berjalan			
							Pengelolaan laboratorium komputer	12 bulan											
							portable display	1 paket											
							Pengembangan digital signage	4 unit											
1.02.10.1.02.10.01.19	Program optimalisasi pemanfaatan teknologi informasi				Jumlah modul layanan pemerintahan berbasis TIK ; Jumlah modul layanan publik (masyarakat) yang berbasis TIK ; Jumlah layanan pemda berbasis teknologi informasi yang terintegrasi ; Persentase peningkatan layanan informasi berbasis teknologi	55 layanan; 60 layanan; 42 ; 100 %					2.196.210.750,00	0,00	0,00	0,00	2.415.831.825,00				
1.02.10.1.02.10.01.19.002	Pengelolaan Aplikasi Layanan Pemerintahan			Kab. Sleman			Pengelolaan aplikasi layanan pemerintahan	12 bulan	Cakupan layanan aparatur dan masyarakat	100 %	525.779.000,00	0,00	0,00	0,00	578.356.900,00	Keg. sdg berjalan			
							Pengelolaan sistem data base	12 bulan											
							Android/ios executive summary	1 paket											
							Aplikasi Sleman Smart APPS	1 paket											



Kode Rekening	Urusan/Program/kegiatan	Prioritas Daerah	Sasaran Daerah	Lokasi	Indikator Kinerja						Pagu Indikatif (Rp)				Prakiraan Maju	Jenis Kegiatan	SKPD Penanggung jawab	Keterangan		
					Hasil Program		Keluaran Kegiatan (Output)		Hasil Kegiatan		APBD	APBD Prop	APBN	DAK						
					Tolok Ukur	Target	Tolok Ukur	Target	Tolok Ukur	Target										
(1)	(2)	(3)	(4)	(5)	(6)	(7)	(8)	(9)	(10)	(11)	(12)	(13)	(14)	(15)	(16)	(17)	(18)	(19)		
1.02.10.1.02.10.01.19.005	Pengelolaan Aplikasi Sistem Terintegrasi			Kabupaten Sleman			Interoperabilitas antar SIM terkelola	5 SIM	Cakupan layanan pembayaran pajak dan retribusi online terintegrasi	98 %	199.195.000,00	0,00	0,00	0,00	219.114.500,00	Keg. sgd berjalan				
							Pengelolaan jumlah bank penerima pembayaran pajak Sleman	5 bank												
							Pengelolaan jenis pajak yang dapat dibayarkan online melalui bank	10 pajak, 3 retribusi											Cakupan SIM terintegrasi	100 %
							Pengelolaan payment virtual account	12 bulan												
1.02.10.1.02.10.01.19.006	Pengelolaan Internet dan Intranet			Kabupaten Sleman			Optimalisasi konten website	1 domain utama, 60 sub domain	Cakupan penyebarluasan data dan informasi penyelenggaraan pemerintahan daerah ke masyarakat	80 %	270.791.500,00	0,00	0,00	0,00	297.870.650,00	Keg. sgd berjalan				
							Desain konten website	4 template												
							Pengelolaan SMS Gateway	12 bulan												
							Pengelolaan Informasi Broadcast	6 sender ID												
1.02.10.1.02.10.01.19.009	Pengelolaan dan Pengembangan Pusat Data (Data Center)			Kab.Sleman			Operasional data center	12 bulan	Cakupan pengelolaan data center	100 %	1.200.445.250,00	0,00	0,00	0,00	1.320.489.775,00	Keg. sgd berjalan				
							Pengadaan server	1 paket												
							Surveillance ISO 27001	1 paket												
1.02.14.1.02.10.01	Urusan Pemerintahan Bidang Statistik										720.345.000,00	0,00	0,00	0,00	792.379.500,00					
1.02.14.1.02.10.01.15	Program pengembangan data/informasi/statistik daerah		Meningkatnya kualitas pelayanan publik		Persentase dokumen statistik daerah tersedia tepat waktu	95 %					720.345.000,00	0,00	0,00	0,00	792.379.500,00					
1.02.14.1.02.10.01.15.001	Penyusunan dan pengumpulan data dan statistik daerah			Kab.Sleman			Buku Inflasi	1 dokumen	Ketersediaan data statistik ekonomi	70 %	357.115.000,00	0,00	0,00	0,00	392.826.500,00	Keg. sgd berjalan				
							Buku Analisis Kesejahteraan Petani	1 dokumen												
							Leaflet statistik daerah	1000 lembar												
							Booklet statistik daerah	100 buku												

Kode Rekening	Urusan/Program/kegiatan	Prioritas Daerah	Sasaran Daerah	Lokasi	Indikator Kinerja						Pagu Indikatif (Rp)				Prakiraan Maju	Jenis Kegiatan	SKPD Penanggung jawab	Keterangan
					Hasil Program		Keluaran Kegiatan (Output)		Hasil Kegiatan		APBD	APBD Prop	APBN	DAK				
					Tolok Ukur	Target	Tolok Ukur	Target	Tolok Ukur	Target								
(1)	(2)	(3)	(4)	(5)	(6)	(7)	(8)	(9)	(10)	(11)	(12)	(13)	(14)	(15)	(16)	(17)	(18)	(19)
1.02.14.1.02.10.01.15.002	Pengolahan, updating dan analisis data dan statistik daerah			Kab.Sleman			Buku Analisis Kemiskinan Makro	1 dokumen	Ketersediaan data/informasi statistik daerah	70 %	363.230.000,00	0,00	0,00	0,00	399.553.000,00	Keg. sdg berjalan		
						Buku Perkembangan pembangunan manusia	1 dokumen											
						Buku Perkembangan pembangunann gender	1 dokumen											
						Buku Analisis Ketimpangan wilayah	1 dokumen											
						Buku Analisis Investasi	1 dokumen											
						Survey	1 dokumen											
						Kompilasi Produk Administrasi	1 dokumen											
						Bimtek Pengelolaan Data Statistik Sektoral	1 kali											
1.02.15.1.02.10.01	Urusan Pemerintahan Bidang Persandian										282.046.000,00	0,00	0,00	0,00	310.250.600,00			
1.02.15.1.02.10.01.15	Program Pengelolaan dan Pengembangan Persandian Daerah		Meningkatnya kualitas pelayanan publik		Persentase pengguna layanan informasi melalui peralatan dan jaringan telekomunika-si terlayani dan terlindungi keamanannya	90 %					282.046.000,00	0,00	0,00	0,00	310.250.600,00			
1.02.15.1.02.10.01.15.001	Pengelolaan dan pengembangan persandian daerah			Kab.Sleman			Forum persandian lintas daerah/ Forkomsanda DIY	1 kali	Cakupan keamanan informasi dan komunikasi	100 %	120.043.000,00	0,00	0,00	0,00	132.047.300,00	Keg. sdg berjalan		
						Pemeliharaan server Avant fax dan server email	2 unit											
						Pengelolaan akun surat elektronik	12 bulan											
						Software Sistem Aplikasi Informasi Telepon	1 paket											
						Software email kab. Sleman	1 paket											
1.02.15.1.02.10.01.15.002	Pengelolaan dan pengembangan keamanan informasi			Kabupaten Sleman			Pengelolaan digital signature	12 bulan	Persentase layanan persandian sesuai standar pelayanan	100 %	162.003.000,00	0,00	0,00	0,00	178.203.300,00	Keg. sdg berjalan		
						Pengamanan signal/ Penjameran pada kegiatan pejabat	2 kali											
						Workshop keamanan informasi	1 kali											

Kode Rekening	Urusan/Program/kegiatan	Prioritas Daerah	Sasaran Daerah	Lokasi	Indikator Kinerja						Pagu Indikatif (Rp)				Prakiraan Maju	Jenis Kegiatan	SKPD Penanggung jawab	Keterangan
					Hasil Program		Keluaran Kegiatan (Output)		Hasil Kegiatan		APBD	APBD Prop	APBN	DAK				
					Tolok Ukur	Target	Tolok Ukur	Target	Tolok Ukur	Target								
(1)	(2)	(3)	(4)	(5)	(6)	(7)	(8)	(9)	(10)	(11)	(12)	(13)	(14)	(15)	(16)	(17)	(18)	(19)
1.02.18.1.02.10.01	Urusan Pemerintahan Bidang Kearsipan										8.354.000,00	0,00	0,00	0,00	9.189.400,00			
1.02.18.1.02.10.01.16	Program penyelamatan dan pelestarian dokumen/arsip daerah		Meningkatnya kualitas pelayanan publik		Persentase jumlah dokumen arsip yang mempunyai nilai guna yang diselamatkan.	20 %					8.354.000,00	0,00	0,00	0,00	9.189.400,00			
1.02.18.1.02.10.01.16.006	Pengelolaan Dokumen SKPD			Kab.Sleman			Pengelolaan arsip perangkat daerah	12 bulan	Persentase pengelolaan dokumen sesuai dengan sistem kearsipan pola baru (SKPB)	100 %	8.354.000,00	0,00	0,00	0,00	9.189.400,00	Keg. sgd berjalan		
3.00.01.1.02.10.01	Urusan Sekretariat Daerah										460.565.500,00	0,00	0,00	0,00	506.622.050,00			
3.00.01.1.02.10.01.20	Program peningkatan kualitas pelayanan publik		Meningkatnya kualitas pelayanan publik		Persentase unit pelayanan publik (UPP) yang memiliki standar pelayanan (SP); Persentase tindak lanjut pengaduan sesuai dengan Peraturan Bupati tentang Pelayanan, Pengelolaan, dan Penanganan Aduan	90 %; 100 %					460.565.500,00	0,00	0,00	0,00	506.622.050,00			
3.00.01.1.02.10.01.20.011	Layanan Pengaduan/Keluhan			Kab.Sleman			Pelayanan aduan ke Pemkab Sleman	12 bulan	Persentase informasi masyarakat yang masuk melalui multi kanal akses (sistem aduan terintegrasi) dapat segera ditindaklanjuti	80 %	460.565.500,00	0,00	0,00	0,00	506.622.050,00	Keg. sgd berjalan		
						Pelayanan call center	12 bulan											
						Dokumen aduan/keluhan	12 dokumen											
3.00.03.1.02.10.01	Urusan Inspektorat										4.075.000,00	0,00	0,00	0,00	4.482.500,00			

Kode Rekening	Urusan/Program/kegiatan	Prioritas Daerah	Sasaran Daerah	Lokasi	Indikator Kinerja						Pagu Indikatif (Rp)				Prakiraan Maju	Jenis Kegiatan	SKPD Penanggung jawab	Keterangan	
					Hasil Program		Keluaran Kegiatan (Output)		Hasil Kegiatan		APBD	APBD Prop	APBN	DAK					
					Tolok Ukur	Target	Tolok Ukur	Target	Tolok Ukur	Target									
(1)	(2)	(3)	(4)	(5)	(6)	(7)	(8)	(9)	(10)	(11)	(12)	(13)	(14)	(15)	(16)	(17)	(18)	(19)	
3.00.03.1.02.10.01.15	Program peningkatan sistem pengawasan internal dan pengendalian pelaksanaan kebijakan KDH		Meningkatnya akuntabilitas kinerja dan keuangan daerah		Persentase unit kerja dengan tingkat akuntabilitas minimal A; Jumlah SKPD yang mendapat pembinaan menuju WBK (Wilayah Bebas Korupsi) dan WBBM (Wilayah Birokrasi yang Bersih dan Melayani)	99 %; 20 Jumlah SKPD						4.075.000,00	0,00	0,00	0,00	4.482.500,00			
3.00.03.1.02.10.01.15.018	Penguatan pelaksanaan reformasi birokrasi			Kab.Sleman			Dokumen roadmap RB perangkat daerah tahun 2020-2025	1 dokumen	Persentase area perubahan dalam roadmap reformasi birokrasi yang dimonitoring sesuai kewenangan perangkat daerah	100 %	4.075.000,00	0,00	0,00	0,00	4.482.500,00	Keg. sdbg berjalan			
							Dokumen laporan pelaksanaan roadmap RB tahun 2019	1 dokumen											
3.00.05.1.02.10.01	Urusan Keuangan										11.510.000,00	0,00	0,00	0,00	12.661.000,00				
3.00.05.1.02.10.01.15	Program peningkatan dan Pengembangan pengelolaan keuangan dan kekayaan daerah		Meningkatnya akuntabilitas kinerja dan keuangan daerah		Penerapan Standar Akuntansi Pemerintahan (SAP) berbasis akrual dengan baik dan benar; Presentase SKPD yang tertib administrasi pengelolaan Barang Milik Daerah (BMD)/aset daerah; Presentase temuan hasil pemeriksaan yang ditindaklanjuti	100 %; 100 %; 100 %					11.510.000,00	0,00	0,00	0,00	12.661.000,00				
3.00.05.1.02.10.01.15.097	Penatausahaan keuangan dan aset SKPD			Kab.Sleman			Dokumen laporan keuangan semesteran	2 dokumen	Persentase dokumen laporan keuangan dan aset SKPD tepat waktu dan sesuai dengan standar pelaporan	100 %	11.510.000,00	0,00	0,00	0,00	12.661.000,00	Keg. sdbg berjalan			
							Dokumen laporan aset/BMD semesteran	2 dokumen											
TOTAL											18.194.935.050,00	0,00	0,00	0,00	20.213.828.555,00				

**RENCANA PROGRAM DAN KEGIATAN PRIORITAS DAERAH TAHUN 2020  
KABUPATEN SLEMAN**

SKPD

DINAS KOPERASI, USAHA KECIL DAN MENENGAH

Kode Rekening	Urusan/Program/kegiatan	Prioritas Daerah	Sasaran Daerah	Lokasi	Indikator Kinerja						Pagu Indikatif (Rp)				Prakiraan Maju	Jenis Kegiatan	SKPD Penanggung jawab	Keterangan
					Hasil Program		Keluaran Kegiatan (Output)		Hasil Kegiatan		APBD	APBD Prop	APBN	DAK				
					Tolok Ukur	Target	Tolok Ukur	Target	Tolok Ukur	Target								
(1)	(2)	(3)	(4)	(5)	(6)	(7)	(8)	(9)	(10)	(11)	(12)	(13)	(14)	(15)	(16)	(17)	(18)	(19)
1.02.11.1.02.11.01	Urusan Pemerintahan Bidang Koperasi, usaha kecil, dan menengah										1.532.145.159,00	0,00	0,00	0,00	1.644.298.190,00			
1.02.11.1.02.11.01.01	Program Pelayanan Administrasi Perkantoran		Meningkatnya kualitas pelayanan publik		Persentase pemenuhan layanan administrasi perkantoran	100 %					981.918.684,00	0,00	0,00	0,00	1.039.049.068,00			
1.02.11.1.02.11.01.01.007	Penyediaan jasa administrasi keuangan			Kab. Sleman			pembayaran honorarium pengelola keuangan dan barang	12 bulan	persentase tertib administrasi pengelola keuangan SKPD	100 %	56.160.000,00	0,00	0,00	0,00	61.776.000,00	Keg. sdg berjalan		
1.02.11.1.02.11.01.01.024	Penyediaan jasa keamanan dan Kebersihan			Kab. Sleman			Pelayanan Keamanan dan kebersihan Kantor	12 bulan	Persentase lingkungan kantor yang terjaga kebersihan dan keamanannya	100	386.639.099,00	0,00	0,00	0,00	384.241.525,00	Keg. sdg berjalan		
1.02.11.1.02.11.01.01.025	Penunjang pelayanan administrasi perkantoran			Kab. Sleman			Pembayaran jasa langganan ATK	12 bulan 4 paket	persentase pemenuhan kebutuhan jasa langganan, perjalanan dinas dan administrasi kantor lainnya	100 %	539.119.585,00	0,00	0,00	0,00	593.031.543,00	Keg. sdg berjalan		
					Layanan perjalanan dinas dan administrasi kantor lainnya	12 bulan												
					Pengadaan peralatan dan perlengkapan	4 jenis												
					Pengadaan meubelair	5 jenis												
					Pengadaan komputer	1 jenis												
					Pengadaan alat-alat studio	2 jenis												
					Pengadaan buku/perpustakaan	1 paket												
1.02.11.1.02.11.01.02	Program peningkatan sarana dan prasarana aparatur		Meningkatnya kualitas pelayanan publik		Persentase sarana dan prasarana aparatur dalam kondisi baik	75 %					424.496.475,00	0,00	0,00	0,00	466.946.122,00			
1.02.11.1.02.11.01.02.033	Pemeliharaan rutin/berkala gedung, kendaraan, peralatan, mesin dan meubelair			Kab. Sleman			Pemeliharaan peralatan dan perlengkapan kantor	12 bulan	persentase cakupan gedung, kendaraan, peralatan, mesin dan meubelair dalam kondisi baik	100 %	424.496.475,00	0,00	0,00	0,00	466.946.122,00	Keg. sdg berjalan		
					Pemeliharaan gedung	2 paket												
					Layanan penyediaan BBM	12 bulan												
					Pemeliharaan taman	2 paket												
1.02.11.1.02.11.01.05	Program peningkatan kapasitas sumber daya aparatur		Meningkatnya kualitas pelayanan publik		Persentase pengelolaan kepegawaian yang dilaksanakan tepat waktu	100 %					28.585.000,00	0,00	0,00	0,00	31.443.500,00			

Kode Rekening	Urusan/Program/kegiatan	Prioritas Daerah	Sasaran Daerah	Lokasi	Indikator Kinerja						Pagu Indikatif (Rp)				Prakiraan Maju	Jenis Kegiatan	SKPD Penanggung jawab	Keterangan
					Hasil Program		Keluaran Kegiatan (Output)		Hasil Kegiatan		APBD	APBD Prop	APBN	DAK				
					Tolok Ukur	Target	Tolok Ukur	Target	Tolok Ukur	Target								
(1)	(2)	(3)	(4)	(5)	(6)	(7)	(8)	(9)	(10)	(11)	(12)	(13)	(14)	(15)	(16)	(17)	(18)	(19)
1.02.11.1.02.11.01.05.009	Pengelolaan kepegawaian dan peningkatan kapasitas pegawai			Kab. Sleman			Layanan administrasi kepegawaian	12 bulan	persentase pengelolaan kepegawaian yang dilaksanakan tepat waktu dan sesuai dengan peraturan perundang-undangan yang berlaku	100 %	28.585.000,00	0,00	0,00	0,00	31.443.500,00	Keg. sgd berjalan		
							Pengiriman peserta bimtek/ workshop/ seminar lokakarya	4 orang	persentase jumlah pegawai yang mengikuti Bimtek	50 %								
							Peserta bimbingan teknis motivasi kerja	2 kali	persentase jumlah pegawai yang mengikuti pembinaan	75 %								
							Pembinaan pegawai	4 kali										
1.02.11.1.02.11.01.06	Program peningkatan pengembangan sistem pelaporan capaian kinerja dan keuangan		Meningkatnya akuntabilitas kinerja dan keuangan daerah		Persentase pelaporan capaian kinerja dan keuangan dilaksanakan tepat waktu	100 %					97.145.000,00	0,00	0,00	0,00	106.859.500,00			
1.02.11.1.02.11.01.06.015	Penyusunan Perencanaan dan Evaluasi Kinerja Perangkat Daerah			Kab. Sleman			dokumen evaluasi kinerja dinas koperasi ukm	15 dokumen	persentase dokumen perencanaan dan anggaran dilaksanakan tepat waktu dan hasil pengendalian evaluasi sesuai peraturan perundang-undangan	100 %	97.145.000,00	0,00	0,00	0,00	106.859.500,00	Keg. sgd berjalan		
							dokumen perencanaan kinerja dinas koperasi UKM	4 dokumen										
							dokumen anggaran dinas koperasi ukm	4 dokumen										
							monitoring dan evaluasi program/ kegiatan skpd	12 bulan										
1.02.10.1.02.11.01	Urusan Pemerintahan Bidang Komunikasi dan Informatika										136.023.750,00	0,00	0,00	0,00	149.626.125,00			
1.02.10.1.02.11.01.15	Program Pengembangan Komunikasi, Informasi dan Media Massa		Meningkatnya kualitas pelayanan publik		Persentase OPD yang terkoneksi jaringan komputer ; Jumlah publikasi informasi melalui media online ; Jumlah lelang pengadaan barang jasa ; Persentase menara dan tiang telekomunikasi yang berijin	100 %; 375 Publikasi; 250 Lelang; 80 %					136.023.750,00	0,00	0,00	0,00	149.626.125,00			
1.02.10.1.02.11.01.15.044	Pengelolaan Informasi Publik Perangkat Daerah			Kab. Sleman			Pengelolaan informasi dan dokumentasi perangkat daerah	12 bulan	kepuasan pengunjung website	90 %	136.023.750,00	0,00	0,00	0,00	149.626.125,00	Keg. sgd berjalan		
1.02.11.1.02.11.01	Urusan Pemerintahan Bidang Koperasi, usaha kecil, dan menengah										3.305.793.588,00	0,00	0,00	527.500.000,00	4.352.130.947,00			
1.02.11.1.02.11.01.15	Program penciptaan iklim Usaha Kecil Menengah yang kondusif		Meningkatnya pertumbuhan ekonomi		Koperasi yang terbentuk	10 Koperasi					202.062.500,00	0,00	0,00	0,00	222.268.750,00			

Kode Rekening	Urusan/Program/kegiatan	Prioritas Daerah	Sasaran Daerah	Lokasi	Indikator Kinerja						Pagu Indikatif (Rp)				Prakiraan Maju	Jenis Kegiatan	SKPD Penanggung jawab	Keterangan
					Hasil Program		Keluaran Kegiatan (Output)		Hasil Kegiatan		APBD	APBD Prop	APBN	DAK				
					Tolok Ukur	Target	Tolok Ukur	Target	Tolok Ukur	Target								
(1)	(2)	(3)	(4)	(5)	(6)	(7)	(8)	(9)	(10)	(11)	(12)	(13)	(14)	(15)	(16)	(17)	(18)	(19)
1.02.11.1.02.11.01.15.016	Pemberdayaan Koperasi			Kab. Sleman			Jumlah penyuluhan perkoperasian yang dilaksanakan di masyarakat	10 kali	persentase pemahaman kelompok masyarakat tentang prinsip-prinsip perkoperasian	40 %	202.062.500,00	0,00	0,00	0,00	222.268.750,00	Keg. sdg berjalan		
							Pelayanan akta pendirian badan hukum, perubahan anggaran dasar dan surat ijin usaha simpan pinjam (SIUSP) Koperasi	9 koperasi	persentase pelayanan dan informasi koperasi	30 %								
							Kerjasama magang/ internship cooperation bagi warga miskin	10 orang	persentase kapasitas SDM bagi warga miskin	50 %								
							Pemahaman Koperasi	40 orang	Persentase pemahaman koperasi	30 %								
							Pelayanan akta pendirian badan hukum, perubahan anggaran dasar dan surat ijin usaha Koperasi	1 koperasi non simpan pinjam										
1.02.11.1.02.11.01.16	Program Pengembangan Kewirausahaan dan Keunggulan Kompetitif Usaha Kecil Menengah		Meningkatnya pertumbuhan ekonomi		Jumlah wirausaha baru	140 Wirausaha baru					886.285.300,00	0,00	0,00	225.000.000,00	1.351.726.080,00			

Kode Rekening	Urusan/Program/kegiatan	Prioritas Daerah	Sasaran Daerah	Lokasi	Indikator Kinerja						Pagu Indikatif (Rp)				Prakiraan Maju	Jenis Kegiatan	SKPD Penanggung jawab	Keterangan
					Hasil Program		Keluaran Kegiatan (Output)		Hasil Kegiatan		APBD	APBD Prop	APBN	DAK				
					Tolok Ukur	Target	Tolok Ukur	Target	Tolok Ukur	Target								
(1)	(2)	(3)	(4)	(5)	(6)	(7)	(8)	(9)	(10)	(11)	(12)	(13)	(14)	(15)	(16)	(17)	(18)	(19)
1.02.11.1.02.11.01.16.006	Penyelenggaraan pelatihan kewirausahaan			Kab. Sleman			Jumlah Pelaku Usaha Mikro dan Generasi Muda Peserta Pelatihan Kewirausahaan (PUPM )	235 orang	Meningkatnya Kapasitas Kewirausahaan dari Pelaku Usaha Mikro dan Generasi Muda Peserta Pelatihan Kewirausahaan (PUPM)	40 %	731.877.500,00	0,00	0,00	225.000.000,00	1.181.877.500,00	Keg. sdg berjalan		
							Jumlah Pelaku Usaha Mikro dan Generasi Muda Peserta Pelatihan Kewirausahaan (POKIR )	20 orang	Meningkatnya Kapasitas Kewirausahaan dari Pelaku Usaha Mikro dan Generasi Muda Peserta Pelatihan Kewirausahaan (POKIR)	40 %								
							Jumlah Pelaku Usaha Mikro dan Generasi Muda Peserta Pelatihan Manajemen Usaha (PUPM)	100 orang	Meningkatnya Kapasitas Pelaku Usaha Mikro dan Generasi Muda Peserta Pelatihan Manajemen Usaha (PUPM)	40 %								
							Jumlah Pelaku Usaha Mikro Peserta Inkubator Kewirausahaan (PUPM)	20 orang	Meningkatnya Kapasitas Kewirausahaan dan Kemampuan Daya Saing dari Peserta Inkubator Kewirausahaan (PUPM)	30 %								
							Jumlah Pelaku Usaha Mikro dan Generasi Muda Peserta AMT dan Brains Storming Kewirausahaan	400 orang	Meningkatnya Jumlah Wirausaha Muda Baru Pelaku Usaha Mikro Peserta AMT dan Brains Storming Kewirausahaan	20 %								
							Jumlah Pelaku Usaha Mikro Peserta Kelas Bisnis UMKM	300 orang	Meningkatnya Kapasitas Pelaku Usaha Mikro Peserta Kelas Bisnis UMKM	20 %								
							Jumlah Pelaku Usaha Mikro Peserta Workshop Tentang pencatatan dan laporan keuangan	30 orang	Meningkatkan Kapasitas Pelaku Usaha Mikro Peserta Workshop Tentang pencatatan dan laporan keuangan	20 %								
							Jumlah Pelaku Usaha Mikro Peserta Workshop Tentang Strategi optimalisasi instagram untuk mendongkrak penjualan	30 orang	Meningkatkan Kapasitas Pelaku Usaha Mikro Peserta Workshop Tentang Strategi optimalisasi instagram untuk mendongkrak penjualan	20 %								
							Jumlah Pelaku Usaha Mikro Peserta Workshop Manajemen pengelolaan bisnis berbasis potensi lokal	30 orang	Meningkatkan KapasitasPelaku Usaha Mikro Peserta Workshop Manajemen pengelolaan bisnis berbasis potensi lokal	20 %								
							Jumlah Pelaku Usaha Mikro Peserta Pelatihan (DAK)	120 orang	Meningkatkan Kapasitas Pelaku Usaha Mikro Peserta Pelatihan DAK	20 %								



Kode Rekening	Urusan/Program/kegiatan	Prioritas Daerah	Sasaran Daerah	Lokasi	Indikator Kinerja						Pagu Indikatif (Rp)				Prakiraan Maju	Jenis Kegiatan	SKPD Penanggung jawab	Keterangan
					Hasil Program		Keluaran Kegiatan (Output)		Hasil Kegiatan		APBD	APBD Prop	APBN	DAK				
					Tolok Ukur	Target	Tolok Ukur	Target	Tolok Ukur	Target								
(1)	(2)	(3)	(4)	(5)	(6)	(7)	(8)	(9)	(10)	(11)	(12)	(13)	(14)	(15)	(16)	(17)	(18)	(19)
1.02.11.1.02.11.01.16.012	Pengembangan Sarana Promosi Hasil Produksi			Kab. Sleman			promosi bersama sleman 2020	5 umkm	lebih dikenalnya potensi UMKM Sleman	15 %	154.407.800,00	0,00	0,00	0,00	169.848.580,00	Keg. sdg berjalan		
						fasilitasi aplikasi pemasaran online sleman mart (pengembangan dan operasional)	12 bln	meningkatnya jaringan usaha umkm	25 %									
						pameran APKASI	5 umkm	meningkatnya kemitraan UMKM	25 %									
1.02.11.1.02.11.01.17	Program Pengembangan Sistem Pendukung Usaha Bagi Usaha Mikro Kecil Menengah		Meningkatnya pertumbuhan ekonomi		Peningkatan aksesibilitas UMKM	45 UMKM					1.169.845.688,00	0,00	0,00	0,00	1.286.830.257,00			
1.02.11.1.02.11.01.17.007	Peningkatan jaringan kerjasama antar lembaga			Kab. Sleman			Peserta forum komunikasi UKM	510 umkm	meningkatnya jumlah anggota forum komunikasi umkm	50 %	265.490.600,00	0,00	0,00	0,00	292.039.660,00	Keg. sdg berjalan		
						Peserta temu usaha UMKM	90 orang	Meningkatnya kerjasama antar UKM	30 %									
						Peserta workshop temu kemitraan umkm	85 orang	Meningkatnya hubungan UMKM dengan usaha besar	20 %									
1.02.11.1.02.11.01.17.008	Penyelenggaraan pembinaan industri rumah tangga, industri kecil dan industri menengah			Kab. Sleman			jumlah pendampingan umkm yang berijin	40 umkm	meningkatnya ketaatan umkm terhadap regulasi yang berlaku	40 %	121.501.750,00	0,00	0,00	0,00	133.651.925,00	Keg. sdg berjalan		
						jumlah umkm yang mendapatkan informasi kebijakan pemerintah	50 umkm											
						jumlah pelaku usaha yang mendapatkan informasi terkait usaha	75 pelaku usaha											
						jumlah umkm yang mendapatkan informasi perijinan	30 umkm											
1.02.11.1.02.11.01.17.009	Penyelenggaraan promosi produk Usaha Mikro Kecil Menengah			Kab. Sleman, DIY, Luar Jawa			penyelenggaraan pameran di kalimantan selatan	2 asosiasi umkm	terserapnya produk umkm yang dipamerkan oleh pasar	40 %	479.877.138,00	0,00	0,00	0,00	527.864.852,00	Keg. sdg berjalan		
						penyelenggaraan pasar lebaran	20 asosiasi umkm											
						pengiriman peserta pameran SMESCO di Jakarta (Dinkop UMKM DIY sebagai koordinator)	6 umkm											
1.02.11.1.02.11.01.17.011	Pemanfaatan Fasilitas Pemerintah untuk Usaha Kecil Menengah dan Koperasi			Kab. Sleman			UMKM penerima dana pemerintah yang mendapatkan pendampingan	30 umkm	persentase UMKM yang mendapatkan fasilitas dari pemerintah	40 %	38.129.050,00	0,00	0,00	0,00	41.941.955,00	Keg. sdg berjalan		
						UMKM penerima informasi usaha yang mendapat pendampingan	60 umkm											

Kode Rekening	Urusan/Program/kegiatan	Prioritas Daerah	Sasaran Daerah	Lokasi	Indikator Kinerja						Pagu Indikatif (Rp)				Prakiraan Maju	Jenis Kegiatan	SKPD Penanggung jawab	Keterangan
					Hasil Program		Keluaran Kegiatan (Output)		Hasil Kegiatan		APBD	APBD Prop	APBN	DAK				
					Tolok Ukur	Target	Tolok Ukur	Target	Tolok Ukur	Target								
(1)	(2)	(3)	(4)	(5)	(6)	(7)	(8)	(9)	(10)	(11)	(12)	(13)	(14)	(15)	(16)	(17)	(18)	(19)
1.02.11.1.02.11.01.17.012	Penggunaan Dana Pemerintahan bagi Usaha Mikro Kecil Menengah			Kab. Sleman			pemohon dana penguatan modal umkm yang diverifikasi	20 pemohon	persentase ketepatan sasaran dan kualitas pemanfaatan dana penguatan modal	60 %	76.782.250,00	0,00	0,00	0,00	84.460.475,00	Keg. sgd berjalan		
							umkm yang mendapatkan informasi DPM	100 umkm	persentase UMK dalam mengakses pemanfaatan penguatan modal Pemerintah	30 %								
							umkm yang mendapatkan informasi permodalan dari perbankan/ BUMN	50 umkm	persentase UMKM mendapatkan aksesibilitas permodalan perbankan/ BUMN	30 %								
							usaha mikro yang bertemu dengan lembaga keuangan penyalur pembiayaan permodalan	20 umkm										
1.02.11.1.02.11.01.17.013	Pengembangan Data dan Sistem Informasi UMKM			Kab. Sleman			Sistem Informasi Data UMKM yang baik	1 sistem	Meningkatnya ketersediaan data yang bisa diakses oleh masyarakat dan ragam informasi UMKM di semua sektor	20 %	188.064.900,00	0,00	0,00	0,00	206.871.390,00	Keg. baru		
							Kecamatan yang dilatih system satu data	17 kecamatan	Persentase peningkatan kapasitas pengelola data UMKM	10 %								
							Desa yang dilatih system satu data	86 desa	Persentase kenaikan ketersediaan data UMKM Kabupaten Sleman	10 %								
							Data UMKM Kabupaten Sleman	Dokumen Data UMKM Kabupaten Sleman										
1.02.11.1.02.11.01.18	Program Peningkatan Kualitas Kelembagaan Koperasi		Meningkatnya pertumbuhan ekonomi		Persentase koperasi aktif	93,5 %					1.047.600.100,00	0,00	0,00	302.500.000,00	1.491.305.860,00			

Kode Rekening	Urusan/Program/kegiatan	Prioritas Daerah	Sasaran Daerah	Lokasi	Indikator Kinerja						Pagu Indikatif (Rp)				Prakiraan Maju	Jenis Kegiatan	SKPD Penanggung jawab	Keterangan
					Hasil Program		Keluaran Kegiatan (Output)		Hasil Kegiatan		APBD	APBD Prop	APBN	DAK				
					Tolok Ukur	Target	Tolok Ukur	Target	Tolok Ukur	Target								
(1)	(2)	(3)	(4)	(5)	(6)	(7)	(8)	(9)	(10)	(11)	(12)	(13)	(14)	(15)	(16)	(17)	(18)	(19)
1.02.11.1.02.11.01.18.003	Pembangunan sistem informasi perencanaan pengembangan Perkoperasian			Kab. Sleman			Penerima dana penguatan modal yang dimonitor	20 koperasi	Meningkatnya sasaran dan kualitas pemanfaatan dana penguatan modal	40 %	53.803.700,00	0,00	0,00	0,00	65.379.820,00	Keg. sgd berjalan		
							Permohonan dana penguatan modal yang diverifikasi	15 koperasi	Meningkatnya ketepatan sasaran kualitas koperasi	40 %								
							Peserta workshop DPM	20 koperasi	Meningkatnya pengetahuan tentang dana penguatan modal kabuapten sleman	40 %								
							Peserta workshop pengembangan usaha (DEKOPINDA)	40 koperasi	Meningkatnya pengetahuan tentang usaha	40 %								
							Peserta Forum Komunikasi Koperasi	30 koperasi	Meningkatnya kemitraan koperasi	40 %								
							Peserta temu kmitraan koperasi	110 koperasi	Meningkatnya kerjasama antar koperasi	40 %								
1.02.11.1.02.11.01.18.005	Pembinaan, pengawasan dan penghargaan koperasi berprestasi			Kab. Sleman			Koperasi yang dinilai kesehatannya	145 koperasi	persentase peningkatan kepercayaan masyarakat terhadap koperasi	20 %	234.478.000,00	0,00	0,00	0,00	257.925.800,00	Keg. sgd berjalan		
							Koperasi yang dinilai prestasinya	20 koperasi	persentase peningkatan koperasi berkualitas	10 %								
							Koperasi yang diawasi	20 koperasi	persentase peningkatan kepatuhan terhadap aturan yang ada	10 %								
							Workshop penilaian kesehatan koperasi	145 orang										
1.02.11.1.02.11.01.18.006	Peningkatan dan pengembangan jaringan kerjasama usaha koperasi			Luar Jawa, DIY			Peserta pameran hari koperasi nasional	2 UMKM	Meningkatnya pemasaran dan kerjasama usaha	15 %	540.224.400,00	0,00	0,00	0,00	594.246.840,00	Keg. sgd berjalan		
							Peserta pameran hari koperasi tingkat DIY	4 umkm										
							Peserta pameran hari koperasi tingkat kab. sleman	60 umkm										

Kode Rekening	Urusan/Program/kegiatan	Prioritas Daerah	Sasaran Daerah	Lokasi	Indikator Kinerja						Pagu Indikatif (Rp)				Prakiraan Maju	Jenis Kegiatan	SKPD Penanggung jawab	Keterangan
					Hasil Program		Keluaran Kegiatan (Output)		Hasil Kegiatan		APBD	APBD Prop	APBN	DAK				
					Tolok Ukur	Target	Tolok Ukur	Target	Tolok Ukur	Target								
(1)	(2)	(3)	(4)	(5)	(6)	(7)	(8)	(9)	(10)	(11)	(12)	(13)	(14)	(15)	(16)	(17)	(18)	(19)
1.02.11.1.02.11.01.18.012	Pengembangan Kapasitas SDM Koperasi			Kab. Sleman			peserta pelatihan pengelolaan koperasi siswa dan mahasiswa	60 orang	persentase pemahaman pengelolaan koperasi oleh pengurus dan karyawan	50 %	219.094.000,00	0,00	0,00	302.500.000,00	573.753.400,00	Keg. sdbg berjalan		
							Peserta pelatihan pengelola koperasi bagi pengurus dan karyawan	40 orang	persentase pemahaman pengelolaan koperasi oleh kopsis dan kopma	50 %								
							Peserta rapat kerja (raker) Koperasi	150 koperasi	Persentase peserta rapat kerja koperasi	50 %								
							Peserta workshop koperasi	40 koperasi	Persentase workshop koperasi	50 %								
							Peserta pelatihan kompetensi bagi pengelola KSP/ USP (DAK)	100 orang	Persentase pengelola KSP/ USP (DAK)	50 %								
1.02.18.1.02.11.01	Urusan Pemerintahan Bidang Kearsipan										28.784.600,00	0,00	0,00	0,00	31.663.060,00			
1.02.18.1.02.11.01.16	Program penyelamatan dan pelestarian dokumen/arsip daerah		Meningkatnya kualitas pelayanan publik		Persentase jumlah dokumen arsip yang mempunyai nilai guna yang diselamatkan.	20 %					28.784.600,00	0,00	0,00	0,00	31.663.060,00			
1.02.18.1.02.11.01.16.006	Pengelolaan Dokumen SKPD			Kab. Sleman			pengelolaan arsip perangkat daerah	12 bulan	persentase pengelolaan arsip SKPD sesuai dengan sistem kearsipan pola baru (SKPB)	100 %	28.784.600,00	0,00	0,00	0,00	31.663.060,00	Keg. sdbg berjalan		
							Pengelolaan perpustakaan perangkat daerah	12 bulan										
3.00.03.1.02.11.01	Urusan Inspektorat										9.700.000,00	0,00	0,00	0,00	10.670.000,00			
3.00.03.1.02.11.01.15	Program peningkatan sistem pengawasan internal dan pengendalian pelaksanaan kebijakan KDH		Meningkatnya akuntabilitas kinerja dan keuangan daerah		Persentase unit kerja dengan tingkat akuntabilitas minimal A; Jumlah SKPD yang mendapat pembinaan menuju WBK (Wilayah Bebas Korupsi) dan WBBM (Wilayah Birokrasi yang Bersih dan Melayani)	99 %; 20 Jumlah SKPD					9.700.000,00	0,00	0,00	0,00	10.670.000,00			
3.00.03.1.02.11.01.15.018	Penguatan pelaksanaan reformasi birokrasi			Kab. Sleman			Dokumen roadmap reformasi birokrasi tahun 2020-2025	1 dokumen	persentase area perubahan dalam roadmap Reformasi Birokrasi yang dimonitoring sesuai kewenangan perangkat daerah	100 %	9.700.000,00	0,00	0,00	0,00	10.670.000,00	Keg. sdbg berjalan		
							Dokumen laporan pelaksanaan roadmap reformasi birokrasi tahun 2019	1 dokumen										
3.00.04.1.02.11.01	Urusan Perencanaan										210.519.000,00	0,00	0,00	0,00	231.570.900,00			

Kode Rekening	Urusan/Program/kegiatan	Prioritas Daerah	Sasaran Daerah	Lokasi	Indikator Kinerja						Pagu Indikatif (Rp)				Prakiraan Maju	Jenis Kegiatan	SKPD Penanggung jawab	Keterangan
					Hasil Program		Keluaran Kegiatan (Output)		Hasil Kegiatan		APBD	APBD Prop	APBN	DAK				
					Tolok Ukur	Target	Tolok Ukur	Target	Tolok Ukur	Target								
(1)	(2)	(3)	(4)	(5)	(6)	(7)	(8)	(9)	(10)	(11)	(12)	(13)	(14)	(15)	(16)	(17)	(18)	(19)
3.00.04.1.02.11.01.19	Program perencanaan pembangunan ekonomi		Meningkatnya pertumbuhan ekonomi		Persentase dokumen kajian perencanaan ekonomi yang diimplementasikan	44 %					210.519.000,00	0,00	0,00	0,00	231.570.900,00			
3.00.04.1.02.11.01.19.029	Penyusunan perencanaan pembangunan perindustrian perdagangan koperasi dan penanaman modal			Kab. Sleman			dokumen Kajian Pengembangan Usaha Mikro di sektor makanan dan kuliner	1 dokumen	Pemenuhan dokumen kajian pengembangan usaha mikro disektor makanan san kuliner	100 %	210.519.000,00	0,00	0,00	0,00	231.570.900,00	Keg. sdg berjalan		
							Rencana Aksi Pengembangan Koperasi UKM	1 dokumen	Tersedianya acuan untuk pengembangan Koperasi dan Usaha Kecil Menengah Kabupaten Sleman	75 %								
							draft regulasi	1 dokumen										
3.00.05.1.02.11.01	Urusan Keuangan										15.252.000,00	0,00	0,00	0,00	16.777.200,00			
3.00.05.1.02.11.01.15	Program peningkatan dan Pengembangan pengelolaan keuangan dan kekayaan daerah		Meningkatnya akuntabilitas kinerja dan keuangan daerah		Penerapan Standar Akuntansi Pemerintahan (SAP) berbasis akrual dengan baik dan benar; Presentase SKPD yang tertib administrasi pengelolaan Barang Milik Daerah (BMD)/aset daerah; Presentase temuan hasil pemeriksaan yang ditindaklanjuti	100 %; 100 %; 100 %					15.252.000,00	0,00	0,00	0,00	16.777.200,00			
3.00.05.1.02.11.01.15.111	Penatausahaan keuangan dan aset SKPD			Kab. Sleman			Dokumen laporan keuangan semesteran	2 dokumen	persentase dokumen laporan keuangan dan aset SKPD yang tepat waktu dan sesuai dengan standar pelaporan	100 %	15.252.000,00	0,00	0,00	0,00	16.777.200,00	Keg. sdg berjalan		
						laporan keuangan	12 bulan											
						Dokumen laporan aset/ BMD semesteran	2 dokumen											
<b>TOTAL</b>											<b>5.238.218.097,00</b>	<b>0,00</b>	<b>0,00</b>	<b>527.500.000,00</b>	<b>6.436.736.422,00</b>			

**RENCANA PROGRAM DAN KEGIATAN PRIORITAS DAERAH TAHUN 2020  
KABUPATEN SLEMAN**

SKPD

DINAS PENANAMAN MODAL DAN PELAYANAN PERIZINAN TERPADU

Kode Rekening	Urusan/Program/kegiatan	Prioritas Daerah	Sasaran Daerah	Lokasi	Indikator Kinerja						Pagu Indikatif (Rp)				Prakiraan Maju	Jenis Kegiatan	SKPD Penanggung jawab	Keterangan
					Hasil Program		Keluaran Kegiatan (Output)		Hasil Kegiatan		APBD	APBD Prop	APBN	DAK				
					Tolok Ukur	Target	Tolok Ukur	Target	Tolok Ukur	Target								
(1)	(2)	(3)	(4)	(5)	(6)	(7)	(8)	(9)	(10)	(11)	(12)	(13)	(14)	(15)	(16)	(17)	(18)	(19)
1.02.12.1.02.12.01	Urusan Pemerintahan Bidang Penanaman Modal										5.510.965.805,00	0,00	0,00	0,00	6.062.062.386,00			
1.02.12.1.02.12.01.01	Program Pelayanan Administrasi Perkantoran		Meningkatnya kualitas pelayanan publik		Persentase pemenuhan layanan administrasi perkantoran	100 %					2.786.858.835,00	0,00	0,00	0,00	3.065.544.719,00			
1.02.12.1.02.12.01.01.007	Penyediaan jasa administrasi keuangan			Kabupaten Sleman			Pembayaran honorarium pengelola keuangan dan barang	12 bulan	Persentase tertib administrasi keuangan SKPD	100 %	77.640.000,00	0,00	0,00	0,00	85.404.000,00	Keg. sdbg berjalan		
1.02.12.1.02.12.01.01.024	Penyediaan jasa keamanan dan Kebersihan			Kabupaten Sleman			Pelayanan keamanan dan kebersihan kantor	12 bulan	Persentase lingkungan kantor yang terjaga kebersihan dan keamanannya	100 %	345.115.000,00	0,00	0,00	0,00	379.626.500,00	Keg. sdbg berjalan		
1.02.12.1.02.12.01.01.025	Penunjang pelayanan administrasi perkantoran			Kabupaten Sleman			Pembayaran jasa langganan ATK	12 bulan 1 paket	Persentase pemenuhan kebutuhan jasa langganan, perjalanan dinas dan administrasi kantor lainnya	100 %	2.364.103.835,00	0,00	0,00	0,00	2.600.514.219,00	Keg. sdbg berjalan		
					Layanan perjalanan dinas dan administrasi kantor lainnya	12 bulan												
					Pengadaan peralatan dan perlengkapan kantor	9 jenis												
1.02.12.1.02.12.01.02	Program peningkatan sarana dan prasarana aparatur		Meningkatnya kualitas pelayanan publik		Persentase sarana dan prasarana aparatur dalam kondisi baik	75 %					444.694.000,00	0,00	0,00	0,00	489.163.400,00			
1.02.12.1.02.12.01.02.033	Pemeliharaan rutin/berkala gedung, kendaraan, peralatan, mesin dan meubelair			Kabupaten Sleman			Pemeliharaan peralatan dan perlengkapan kantor	12 bulan	Persentase gedung, kendaraan, dan perlengkapan kantor dalam kondisi baik	90 %	444.694.000,00	0,00	0,00	0,00	489.163.400,00	Keg. sdbg berjalan		
					Pemeliharaan gedung	1 paket												
					Pemeliharaan taman	1 paket												
					Layanan penyediaan BBM	12 bulan												
					Pembelian peralatan listrik	20 macam												
					Pemeliharaan jaringan listrik	1 paket												

Kode Rekening	Urusan/Program/kegiatan	Prioritas Daerah	Sasaran Daerah	Lokasi	Indikator Kinerja						Pagu Indikatif (Rp)				Prakiraan Maju	Jenis Kegiatan	SKPD Penanggung jawab	Keterangan	
					Hasil Program		Keluaran Kegiatan (Output)		Hasil Kegiatan		APBD	APBD Prop	APBN	DAK					
					Tolok Ukur	Target	Tolok Ukur	Target	Tolok Ukur	Target									
(1)	(2)	(3)	(4)	(5)	(6)	(7)	(8)	(9)	(10)	(11)	(12)	(13)	(14)	(15)	(16)	(17)	(18)	(19)	
1.02.12.1.02.12.01.05	Program peningkatan kapasitas sumber daya aparatur		Meningkatnya kualitas pelayanan publik		Persentase pengelolaan kepegawaian yang dilaksanakan tepat waktu	100 %					2.164.839.970,00	0,00	0,00	0,00	2.381.323.967,00				
1.02.12.1.02.12.01.05.009	Pengelolaan kepegawaian dan peningkatan kapasitas pegawai			Kabupaten Sleman			Layanan administrasi kepegawaian	12 bulan	Persentase pengelolaan kepegawaian yang dilaksanakan tepat waktu dan sesuai dengan peraturan perundang-undangan yang berlaku	100 %	2.164.839.970,00	0,00	0,00	0,00	2.381.323.967,00	Keg. sgd berjalan			
							Pengiriman peserta bimtek/workshop/seminar/ lokakarya	5 orang											
1.02.12.1.02.12.01.06	Program peningkatan pengembangan sistem pelaporan capaian kinerja dan keuangan		Meningkatnya akuntabilitas kinerja dan keuangan daerah		Persentase pelaporan capaian kinerja dan keuangan dilaksanakan tepat waktu	100 %					114.573.000,00	0,00	0,00	0,00	126.030.300,00				
1.02.12.1.02.12.01.06.015	Penyusunan Perencanaan dan Evaluasi Kinerja Perangkat Daerah			Kabupaten Sleman			Dokumen evaluasi kinerja DPMPPPT	15 dokumen	Persentase dokumen perencanaan dan anggaran dilaksanakan tepat waktu dan hasil pengendalian evaluasi sesuai peraturan perundang-undangan	100 %	114.573.000,00	0,00	0,00	0,00	126.030.300,00	Keg. sgd berjalan			
							Dokumen perencanaan kinerja DPMPPPT	4 dokumen											
							Dokumen anggaran DPMPPPT	4 dokumen											
1.01.03.1.02.12.01	Urusan Pemerintahan Bidang Pekerjaan Umum dan Penataan Ruang										430.380.000,00	0,00	0,00	0,00	473.418.000,00				
1.01.03.1.02.12.01.35	Program Pengendalian Pemanfaatan Ruang				Jumlah desa target pengawasan; Luasan alih fungsi lahan	50 desa; 0 ha					430.380.000,00	0,00	0,00	0,00	473.418.000,00				
1.01.03.1.02.12.01.35.009	Pelayanan Perijinan IMB			Kabupaten Sleman			Izin Mendirikan Bangunan Gedung	1800 izin	Persentase IMB dan Prasarana Bangunan yang terselesaikan	80 %	425.770.000,00	0,00	0,00	0,00	468.347.000,00	Keg. sgd berjalan			
							Dispensasi Izin Mendirikan Bangunan	5000 izin											
							IMB Prasarana Konstruksi Bangunan Jenis Reklame	120 izin											
							IMB Menara Seluler	30 izin											
							Sosialisasi dispensasi IMB	17 kecamatan											

Kode Rekening	Urusan/Program/kegiatan	Prioritas Daerah	Sasaran Daerah	Lokasi	Indikator Kinerja						Pagu Indikatif (Rp)				Prakiraan Maju	Jenis Kegiatan	SKPD Penanggung jawab	Keterangan
					Hasil Program		Keluaran Kegiatan (Output)		Hasil Kegiatan		APBD	APBD Prop	APBN	DAK				
					Tolok Ukur	Target	Tolok Ukur	Target	Tolok Ukur	Target								
(1)	(2)	(3)	(4)	(5)	(6)	(7)	(8)	(9)	(10)	(11)	(12)	(13)	(14)	(15)	(16)	(17)	(18)	(19)
1.01.03.1.02.12.01.35.016	Plotting peta izin pemanfaatan ruang			Kabupaten Sleman			Layout peta lampiran SK IPPT dan plotting lokasi IPPT	2550 bidang	Identifikasi lokasi perijinan sesuai dengan IPPT	2550 lokasi	4.610.000,00	0,00	0,00	0,00	5.071.000,00	Keg. sgd berjalan		
							Ploting bangunan yang memiliki IMB	1800 bangunan	Identifikasi lokasi perijinan sesuai dengan IMB	1800 lokasi								
							Ploting perizinan prasarana bangunan	180 lokasi	Identifikasi lokasi perijinan sesuai dengan Izin Prasarana Bangunan	180 lokasi								
<b>1.02.04.1.02.12.01</b>	<b>Urusan Pemerintahan Bidang Pertanahan</b>										<b>453.103.400,00</b>	<b>0,00</b>	<b>0,00</b>	<b>0,00</b>	<b>498.413.740,00</b>			
<b>1.02.04.1.02.12.01.16</b>	<b>Program Penataan penguasaan, pemilikan, penggunaan dan pemanfaatan tanah</b>		<b>Meningkatnya kualitas pelayanan publik</b>			<b>93 %</b>	<b>Tertib Administrasi Pertanahan</b>				<b>422.303.400,00</b>	<b>0,00</b>	<b>0,00</b>	<b>0,00</b>	<b>464.533.740,00</b>			
1.02.04.1.02.12.01.16.017	Pelayanan izin prinsip dan izin lokasi			Kabupaten Sleman			Izin prinsip dan izin lokasi	30 izin	Penyelesaian perizinan tepat waktu	80 %	190.820.650,00	0,00	0,00	0,00	209.902.715,00	Keg. sgd berjalan		
1.02.04.1.02.12.01.16.029	Pelayanan izin penggunaan pemanfaatan tanah non usaha			Kabupaten Sleman			Pelayanan Izin Penggunaan Pemanfaatan Tanah untuk Non Usaha	1400 berkas	Persentase terselesaikannya perizinan pertanahan untuk IPPT non usaha dan SKRK	76 %	20.565.000,00	0,00	0,00	0,00	22.621.500,00	Keg. sgd berjalan		
1.02.04.1.02.12.01.16.030	Pelayanan izin penggunaan pemanfaatan tanah usaha			Kabupaten Sleman			Pelayanan Izin Penggunaan Pemanfaatan Tanah untuk Usaha	550 berkas	Persentase terselesaikannya perizinan pertanahan untuk IPPT usaha dan RTB	76 %	205.515.000,00	0,00	0,00	0,00	226.066.500,00	Keg. sgd berjalan		
1.02.04.1.02.12.01.16.031	Pelayanan ijin usaha peternakan			Kabupaten Sleman			Pelayanan Izin Usaha Peternakan	12 bulan	Persentase izin usaha peternakan yang terselesaikan	75 %	5.402.750,00	0,00	0,00	0,00	5.943.025,00	Keg. sgd berjalan		
<b>1.02.04.1.02.12.01.18</b>	<b>Program Pengembangan Sistem Informasi Pertanahan</b>		<b>Meningkatnya kualitas pelayanan publik</b>			<b>4 Jenis</b>	<b>Pengembangan Sistem Informasi Manajemen pertanahan</b>				<b>30.800.000,00</b>	<b>0,00</b>	<b>0,00</b>	<b>0,00</b>	<b>33.880.000,00</b>			
1.02.04.1.02.12.01.18.002	Pemeliharaan sistem informasi			Kabupaten Sleman			Pemeliharaan dan evaluasi Aplikasi Sistem perizinan (penambahan konten pendaftaran)	12 bulan	Persentase penyelesaian permohonan secara sistem	85 %	30.800.000,00	0,00	0,00	0,00	33.880.000,00	Keg. sgd berjalan		
							Pelayanan informasi dan advice planning perizinan	10000 pemohon										
<b>1.02.10.1.02.12.01</b>	<b>Urusan Pemerintahan Bidang Komunikasi dan Informatika</b>										<b>186.767.500,00</b>	<b>0,00</b>	<b>0,00</b>	<b>0,00</b>	<b>205.444.250,00</b>			



Kode Rekening	Urusan/Program/kegiatan	Prioritas Daerah	Sasaran Daerah	Lokasi	Indikator Kinerja						Pagu Indikatif (Rp)				Prakiraan Maju	Jenis Kegiatan	SKPD Penanggung jawab	Keterangan
					Hasil Program		Keluaran Kegiatan (Output)		Hasil Kegiatan		APBD	APBD Prop	APBN	DAK				
					Tolok Ukur	Target	Tolok Ukur	Target	Tolok Ukur	Target								
(1)	(2)	(3)	(4)	(5)	(6)	(7)	(8)	(9)	(10)	(11)	(12)	(13)	(14)	(15)	(16)	(17)	(18)	(19)
1.02.10.1.02.12.01.15	Program Pengembangan Komunikasi, Informasi dan Media Massa		Meningkatnya kualitas pelayanan publik		Persentase OPD yang terkoneksi jaringan komputer ; Jumlah publikasi informasi melalui media online ; Jumlah lelang pengadaan barang jasa ; Persentase menara dan tiang telekomunikasi yang berijin	100 %; 375 Publikasi; 250 Lelang; 80 %					21.667.500,00	0,00	0,00	0,00	23.834.250,00			
1.02.10.1.02.12.01.15.044	Pengelolaan Informasi Publik Perangkat Daerah			Kabupaten Sleman			Pengelolaan informasi dan dokumentasi perangkat daerah	12 bulan	Tingkat kepuasan pengunjung website	90 %	21.667.500,00	0,00	0,00	0,00	23.834.250,00	Keg. sgd berjalan		
1.02.10.1.02.12.01.18	Program kerjasama informasi dan media massa		Meningkatnya kualitas pelayanan publik		Jumlah jejaring informasi dan media massa	27 Jejaring					165.100.000,00	0,00	0,00	0,00	181.610.000,00			
1.02.10.1.02.12.01.18.002	Penyebarluasan informasi penyelenggaraan pemerintahan daerah			Kabupaten Sleman			Sosialisasi ditingkat kabupaten	3 kali	Persentase kehadiran peserta sosialisasi	85 %	165.100.000,00	0,00	0,00	0,00	181.610.000,00	Keg. sgd berjalan		
							Iklan layanan masyarakat MPP perijinan, jingle, media radio, TV dan media cetak	3 kali										
							Leaflet perizinan (peizinan, mall pelayanan publik, OSS)	6000 lembar	Terlaksanakannya iklan layanan masyarakat melalui media Radio, TV, Media Cetak, Leaflet, Booklet	100 %								
							Booklet (perizinan, penanaman modal, mall pelayanan publik)	3250 buku										
							Goody bag/ tas blancu	750 buah										
1.02.12.1.02.12.01	Urusan Pemerintahan Bidang Penanaman Modal										465.757.700,00	0,00	0,00	0,00	512.333.470,00			
1.02.12.1.02.12.01.15	Program Peningkatan Promosi dan Kerjasama Investasi		Meningkatnya pertumbuhan ekonomi		Persentase investor sektor prioritas	87.5 %					411.776.700,00	0,00	0,00	0,00	452.954.370,00			

Kode Rekening	Urusan/Program/kegiatan	Prioritas Daerah	Sasaran Daerah	Lokasi	Indikator Kinerja						Pagu Indikatif (Rp)				Prakiraan Maju	Jenis Kegiatan	SKPD Penanggung jawab	Keterangan
					Hasil Program		Keluaran Kegiatan (Output)		Hasil Kegiatan		APBD	APBD Prop	APBN	DAK				
					Tolok Ukur	Target	Tolok Ukur	Target	Tolok Ukur	Target								
(1)	(2)	(3)	(4)	(5)	(6)	(7)	(8)	(9)	(10)	(11)	(12)	(13)	(14)	(15)	(16)	(17)	(18)	(19)
1.02.12.1.02.12.01.15.008	Peningkatan kegiatan pemantauan, pembinaan dan pengawasan pelaksanaan penanaman modal			Kabupaten Sleman			Pemantauan, pembinaan dan pengawasan pelaksanaan penanaman modal PMA dan PMDN	75 perusahaan	Meningkatnya informasi tentang aktivitas perusahaan PMA/PMDN di Kabupaten Sleman	100 %	45.129.200,00	0,00	0,00	0,00	49.642.120,00	Keg. sdbg berjalan		
							Forum komunikasi investasi	1 kali										
							Profil perusahaan PMA/PMDN	1 dokumen										
							Dokumen Laporan Pelaksanaan Penanaman Modal	4 dokumen										
1.02.12.1.02.12.01.15.015	Promosi investasi			Kabupaten Sleman			Apkasi/ALTIS	1 kali	Jumlah investor yang berminat melakukan investasi	4 investor	306.265.000,00	0,00	0,00	0,00	336.891.500,00	Keg. sdbg berjalan		
							Materi Promosi (pemeliharaan sistem aplikasi)	1 kali										
							Promosi bersama Pemkab Sleman	1 kali										
1.02.12.1.02.12.01.15.018	Peningkatan kerjasama di bidang penanaman modal instansi pemerintah dan dunia usaha			Kabupaten Sleman			Investor Gathering diluar daerah	1 kali	Meningkatnya minat investasi calon investor terhadap potensi dan peluang investasi Kabupaten Sleman	25 %	60.382.500,00	0,00	0,00	0,00	66.420.750,00	Keg. sdbg berjalan		
							Temu kemitraan 5 PMA-PMDN	15 UKM										
							Perencanaan dan pengembangan penanaman modal ke provinsi	10 kali										
							Perencanaan dan pengembangan penanaman modal ke pusat	3 kali										
<b>1.02.12.1.02.12.01.16</b>	<b>Program Peningkatan Iklim Investasi dan Realisasi Investasi</b>		<b>Meningkatnya pertumbuhan ekonomi</b>		<b>Nilai investasi</b>	<b>7.5 Rp (milyar)</b>					<b>53.981.000,00</b>	<b>0,00</b>	<b>0,00</b>	<b>0,00</b>	<b>59.379.100,00</b>			
1.02.12.1.02.12.01.16.007	Kajian Kebijakan penanaman modal			Kabupaten Sleman			Draft Perda pemberian Insentif dan kemudahan Investasi	1 dokumen	Meningkatnya minat calon investor di Kab. Sleman	5 investor	53.981.000,00	0,00	0,00	0,00	59.379.100,00	Keg. sdbg berjalan		
							Dokumen pemetaan Potensi investasi	1 dok										
							Analisis ekonomi terhadap investasi baru	1 dok										
							Peta potensi kegiatan ekonomi masyarakat dalam rangka investasi daerah	3 kecamatan										
<b>1.02.18.1.02.12.01</b>	<b>Urusan Pemerintahan Bidang Kearsipan</b>										<b>83.877.500,00</b>	<b>0,00</b>	<b>0,00</b>	<b>0,00</b>	<b>92.265.250,00</b>			

Kode Rekening	Urusan/Program/kegiatan	Prioritas Daerah	Sasaran Daerah	Lokasi	Indikator Kinerja						Pagu Indikatif (Rp)				Prakiraan Maju	Jenis Kegiatan	SKPD Penanggung jawab	Keterangan
					Hasil Program		Keluaran Kegiatan (Output)		Hasil Kegiatan		APBD	APBD Prop	APBN	DAK				
					Tolok Ukur	Target	Tolok Ukur	Target	Tolok Ukur	Target								
(1)	(2)	(3)	(4)	(5)	(6)	(7)	(8)	(9)	(10)	(11)	(12)	(13)	(14)	(15)	(16)	(17)	(18)	(19)
1.02.18.1.02.12.01.16	Program penyelamatan dan pelestarian dokumen/arsip daerah		Meningkatnya kualitas pelayanan publik		Persentase jumlah dokumen arsip yang mempunyai nilai guna yang diselamatkan.	20 %					83.877.500,00	0,00	0,00	0,00	92.265.250,00			
1.02.18.1.02.12.01.16.006	Pengelolaan Dokumen SKPD			Kabupaten Sleman			Pengelolaan arsip dan perpustakaan perangkat daerah	12 bulan	Persentase pengelolaan dokumen sesuai Sistem Kearsipan Pola Baru (SKPB)	100 %	61.890.000,00	0,00	0,00	0,00	68.079.000,00	Keg. sdg berjalan		
1.02.18.1.02.12.01.16.008	Penyelenggaraan penyusutan arsip			Kabupaten Sleman			Penataan dan pendokumentasian arsip dan perpustakaan	6000 berkas	Persentase jumlah dokumen arsip penting yang dapat diselamatkan	100 %	21.987.500,00	0,00	0,00	0,00	24.186.250,00	Keg. sdg berjalan		
2.00.02.1.02.12.01	Urusan Pemerintahan Bidang Pariwisata										7.397.250,00	0,00	0,00	0,00	8.136.975,00			
2.00.02.1.02.12.01.15	Program Pengembangan Pemasaran Pariwisata		Meningkatnya daya saing sektor pariwisata, perindustrian, perdagangan dan pertanian		Cakupan Promosi Wisata	100 %					7.397.250,00	0,00	0,00	0,00	8.136.975,00			
2.00.02.1.02.12.01.15.010	Pelayanan Perijinan Pariwisata			Kabupaten Sleman			ijin akomodasi, restoran, rumah makan, rekreasi hiburan umum, biro perjalanan wisata, dan Izin Pemondokan	140 izin	Persentase perizinan pariwisata yang terselesaikan	75 %	7.397.250,00	0,00	0,00	0,00	8.136.975,00	Keg. sdg berjalan		
2.00.06.1.02.12.01	Urusan Pemerintahan Bidang Perdagangan										31.365.000,00	0,00	0,00	0,00	34.501.500,00			
2.00.06.1.02.12.01.15	Program Perlindungan Konsumen dan pengamanan perdagangan		Meningkatnya pertumbuhan ekonomi		Persentase penyalur barang dalam pengawasan yang patuh; Jumlah temuan produk tidak layak dikonsumsi	54 %; 202 produk					31.365.000,00	0,00	0,00	0,00	34.501.500,00			
2.00.06.1.02.12.01.15.006	Pelayanan Perijinan Perdagangan			Kabupaten Sleman			Izin Perdagangan dan Industri	1425 izin	Persentase perizinan perdagangan dan perindustrian yang terselesaikan	85 %	31.365.000,00	0,00	0,00	0,00	34.501.500,00	Keg. sdg berjalan		
3.00.01.1.02.12.01	Urusan Sekretariat Daerah										423.643.400,00	0,00	0,00	0,00	466.007.740,00			

Kode Rekening	Urusan/Program/kegiatan	Prioritas Daerah	Sasaran Daerah	Lokasi	Indikator Kinerja						Pagu Indikatif (Rp)				Prakiraan Maju	Jenis Kegiatan	SKPD Penanggung jawab	Keterangan	
					Hasil Program		Keluaran Kegiatan (Output)		Hasil Kegiatan		APBD	APBD Prop	APBN	DAK					
					Tolok Ukur	Target	Tolok Ukur	Target	Tolok Ukur	Target									
(1)	(2)	(3)	(4)	(5)	(6)	(7)	(8)	(9)	(10)	(11)	(12)	(13)	(14)	(15)	(16)	(17)	(18)	(19)	
3.00.01.1.02.12.01.20	Program peningkatan kualitas pelayanan publik		Meningkatnya kualitas pelayanan publik		Persentase unit pelayanan publik (UPP) yang memiliki standar pelayanan (SP); Persentase tindak lanjut pengaduan sesuai dengan Peraturan Bupati tentang Pelayanan, Pengelolaan, dan Penanganan Aduan	90 %; 100 %						423.643.400,00	0,00	0,00	0,00	466.007.740,00			
3.00.01.1.02.12.01.20.034	Pelayanan Informasi dan Pengaduan			Kabupaten Sleman			Pelayanan pengaduan	30 aduan	Persentase aduan yang tertangani/ditindaklanjuti	85 %	16.050.000,00	0,00	0,00	0,00	17.655.000,00	Keg. sdbg berjalan			
3.00.01.1.02.12.01.20.036	Pengelolaan Perijinan			Kabupaten Sleman			Pelaksanaan pendaftaran perizinan melalui Front Office	7500 pemohon izin	Persentase pemohon yang terlayani	85 %	184.505.000,00	0,00	0,00	0,00	202.955.500,00	Keg. sdbg berjalan			
					Pelaksanaan layanan mandiri	1000 pemohon													
					Pengambilan SK izin	4500 SK													
3.00.01.1.02.12.01.20.093	Pembinaan kinerja pelayanan publik			Kabupaten Sleman			Workshop bagi petugas pengelola perizinan kecamatan	1 kali, 60 orang	Persentase kehadiran peserta workshop	75 %	20.159.400,00	0,00	0,00	0,00	22.175.340,00	Keg. sdbg berjalan			
							Dokumen laporan penyelenggaraan perizinan IPR dan perizinan usaha	1 dokumen	Persentase yang memenuhi persyaratan perizinan IPR dan perizinan usaha	75 %									
3.00.01.1.02.12.01.20.100	Pelayanan Izin Kesehatan			Kabupaten Sleman			Pengelolaan dokumen izin kesehatan	12 bulan	Peningkatan pelayanan perizinan sesuai dengan peraturan yang berlaku	15 %	13.375.250,00	0,00	0,00	0,00	14.712.775,00	Keg. sdbg berjalan			
3.00.01.1.02.12.01.20.101	Pelayanan Peninjauan dan Penelitian Lokasi			Kabupaten Sleman			Pelayanan verifikasi berkas 35 jenis ijin	5000 berkas	Persentase izin yang ditinjau	100 %	189.553.750,00	0,00	0,00	0,00	208.509.125,00	Keg. sdbg berjalan			
					Pengelolaan dan pengendalian perizinan	35 jenis ijin													
					Tinjau lokasi	5000 berkas													
3.00.03.1.02.12.01	Urusan Inspektorat										5.365.000,00	0,00	0,00	0,00	5.901.500,00				

Kode Rekening	Urusan/Program/kegiatan	Prioritas Daerah	Sasaran Daerah	Lokasi	Indikator Kinerja						Pagu Indikatif (Rp)				Prakiraan Maju	Jenis Kegiatan	SKPD Penanggung jawab	Keterangan	
					Hasil Program		Keluaran Kegiatan (Output)		Hasil Kegiatan		APBD	APBD Prop	APBN	DAK					
					Tolok Ukur	Target	Tolok Ukur	Target	Tolok Ukur	Target									
(1)	(2)	(3)	(4)	(5)	(6)	(7)	(8)	(9)	(10)	(11)	(12)	(13)	(14)	(15)	(16)	(17)	(18)	(19)	
3.00.03.1.02.12.01.15	Program peningkatan sistem pengawasan internal dan pengendalian pelaksanaan kebijakan KDH		Meningkatnya akuntabilitas kinerja dan keuangan daerah		Persentase unit kerja dengan tingkat akuntabilitas minimal A; Jumlah SKPD yang mendapat pembinaan menuju WBK (Wilayah Bebas Korupsi) dan WBBM (Wilayah Birokrasi yang Bersih dan Melayani)	99 %; 20 Jumlah SKPD						5.365.000,00	0,00	0,00	0,00	5.901.500,00			
3.00.03.1.02.12.01.15.018	Penguatan pelaksanaan reformasi birokrasi			Kabupaten Sleman			Dokumen Roadmap RB perangkat daerah tahun 2020-2025	1 dokumen	Persentase area perubahan dalam Roadmap reformasi birokrasi yang dimonitoring sesuai kewenangan perangkat daerah	100 %		5.365.000,00	0,00	0,00	0,00	5.901.500,00	Keg. sdg berjalan		
							Dokumen laporan pelaksanaan Roadmap RB tahun 2019	1 dokumen											
3.00.05.1.02.12.01	Urusan Keuangan											20.168.000,00	0,00	0,00	0,00	22.184.800,00			
3.00.05.1.02.12.01.15	Program peningkatan dan Pengembangan pengelolaan keuangan dan kekayaan daerah		Meningkatnya akuntabilitas kinerja dan keuangan daerah		Penerapan Standar Akuntansi Pemerintahan (SAP) berbasis akrual dengan baik dan benar; Presentase SKPD yang tertib administrasi pengelolaan Barang Milik Daerah (BMD)/aset daerah; Presentase temuan hasil pemeriksaan yang ditindaklanjuti	100 %; 100 %; 100 %						4.543.000,00	0,00	0,00	0,00	4.997.300,00			
3.00.05.1.02.12.01.15.111	Penatausahaan keuangan dan aset SKPD			Kabupaten Sleman			Dokumen laporan keuangan semesteran	2 dokumen	Persentase dokumen laporan keuangan dan aset SKPD tepat waktu dan sesuai dengan standar pelaporan	100 %		4.543.000,00	0,00	0,00	0,00	4.997.300,00	Keg. sdg berjalan		
							Dokumen laporan aset/ BMD perbulan	12 dokumen											
3.00.05.1.02.12.01.18	Program Pengelolaan Pendapatan Daerah		Meningkatnya kemandirian keuangan daerah		Persentase deviasi realisasi PAD terhadap target	5 %						15.625.000,00	0,00	0,00	0,00	17.187.500,00			

Kode Rekening	Urusan/Program/kegiatan	Prioritas Daerah	Sasaran Daerah	Lokasi	Indikator Kinerja						Pagu Indikatif (Rp)				Prakiraan Maju	Jenis Kegiatan	SKPD Penanggung jawab	Keterangan
					Hasil Program		Keluaran Kegiatan (Output)		Hasil Kegiatan		APBD	APBD Prop	APBN	DAK				
					Tolok Ukur	Target	Tolok Ukur	Target	Tolok Ukur	Target								
(1)	(2)	(3)	(4)	(5)	(6)	(7)	(8)	(9)	(10)	(11)	(12)	(13)	(14)	(15)	(16)	(17)	(18)	(19)
3.00.05.1.02.12.01.18.062	Pelayanan permohonan keringanan retribusi daerah			Kabupaten Sleman			Penanganan pengurangan, keringanan dan pembebasan retribusi Izin Mendirikan Bangunan	25 surat	Persentase penyelesaian permohonan pengurangan, keringanan dan pembebasan retribusi	85 %	15.625.000,00	0,00	0,00	0,00	17.187.500,00	Keg. sdg berjalan		
							Optimalisasi penerimaan retribusi IMB	300 surat	Persentase penyelesaian tagihan retribusi IMB	85 %								
<b>TOTAL</b>											<b>7.618.790.555,00</b>	<b>0,00</b>	<b>0,00</b>	<b>0,00</b>	<b>8.380.669.611,00</b>			

**RENCANA PROGRAM DAN KEGIATAN PRIORITAS DAERAH TAHUN 2020  
KABUPATEN SLEMAN**

SKPD **DINAS PEMUDA DAN OLAHRAGA**

Kode Rekening	Urusan/Program/kegiatan	Prioritas Daerah	Sasaran Daerah	Lokasi	Indikator Kinerja						Pagu Indikatif (Rp)				Prakiraan Maju	Jenis Kegiatan	SKPD Penanggung jawab	Keterangan
					Hasil Program		Keluaran Kegiatan (Output)		Hasil Kegiatan		APBD	APBD Prop	APBN	DAK				
					Tolok Ukur	Target	Tolok Ukur	Target	Tolok Ukur	Target								
(1)	(2)	(3)	(4)	(5)	(6)	(7)	(8)	(9)	(10)	(11)	(12)	(13)	(14)	(15)	(16)	(17)	(18)	(19)
<b>1.02.13.1.02.13.01</b>	<b>Urusan Pemerintahan Bidang Kepemudaan dan Olah Raga</b>										<b>1.355.412.550,00</b>	<b>0,00</b>	<b>0,00</b>	<b>0,00</b>	<b>1.429.412.550,00</b>			
<b>1.02.13.1.02.13.01.01</b>	<b>Program Pelayanan Administrasi Perkantoran</b>		<b>Meningkatnya kualitas pelayanan publik</b>		<b>Persentase pemenuhan layanan administrasi perkantoran</b>	<b>100 %</b>					<b>751.524.300,00</b>	<b>0,00</b>	<b>0,00</b>	<b>0,00</b>	<b>827.524.300,00</b>			
1.02.13.1.02.13.01.01.007	Penyediaan jasa administrasi keuangan			Kabupaten Sleman			pembayaran honorarium pengelola keuangan dan barang	12 bulan	Persentase tertib administrasi keuangan SKPD	100 %	56.070.000,00	0,00	0,00	0,00	56.070.000,00	Keg. sdg berjalan		
1.02.13.1.02.13.01.01.024	Penyediaan jasa keamanan dan Kebersihan			Kabupaten Sleman			Pelayanan keamanan dan kebersihan kantor	12 bulan	Persentase lingkungan kantor yang terjaga kebersihan dan keamanannya	100 %	197.048.800,00	0,00	0,00	0,00	197.048.800,00	Keg. sdg berjalan		
1.02.13.1.02.13.01.01.025	Penunjang pelayanan administrasi perkantoran			Kabupaten Sleman			Pembayaran jasa langganan ATK	12 bulan	Persentase pemenuhan kebutuhan jasa langganan, perjalanan dinas dan administrasi kantor lainnya	100 %	498.405.500,00	0,00	0,00	0,00	574.405.500,00	Keg. sdg berjalan		
					Layanan perjalanan dinas dan administrasi kantor lainnya	12 bulan												
					pengadaan peralatan dan perlengkapan perkantoran	98 unit												
<b>1.02.13.1.02.13.01.02</b>	<b>Program peningkatan sarana dan prasarana aparatur</b>		<b>Meningkatnya kualitas pelayanan publik</b>		<b>Persentase sarana dan prasarana aparatur dalam kondisi baik</b>	<b>75 %</b>					<b>358.371.000,00</b>	<b>0,00</b>	<b>0,00</b>	<b>0,00</b>	<b>356.371.000,00</b>			
1.02.13.1.02.13.01.02.033	Pemeliharaan rutin/berkala gedung, kendaraan, peralatan, mesin dan meubelair			Kabupaten Sleman			Pemeliharaan Peralatan dan Perlengkapan kantor	12 bulan	Persentase gedung, Kendaraan dan perlengkapan kantor dalam kondisi baik	90 %	358.371.000,00	0,00	0,00	0,00	356.371.000,00	Keg. sdg berjalan		
					Pemeliharaan gedung	1 paket												
					Pemeliharaan Taman	1 paket												
					Layanan Penyediaan BBM	12 bulan												
<b>1.02.13.1.02.13.01.05</b>	<b>Program peningkatan kapasitas sumber daya aparatur</b>		<b>Meningkatnya kualitas pelayanan publik</b>		<b>Persentase pengelolaan kepegawaian yang dilaksanakan tepat waktu</b>	<b>100 %</b>					<b>174.054.000,00</b>	<b>0,00</b>	<b>0,00</b>	<b>0,00</b>	<b>174.054.000,00</b>			
1.02.13.1.02.13.01.05.009	Pengelolaan kepegawaian dan peningkatan kapasitas pegawai			Kabupaten Sleman			Layanan administrasi Kepegawain	12 bulan	Persentase pengelolaan kepegawaian yang dilaksanakan tepat waktu dan sesuai dengan peraturan perundang-undangan yang berlaku	100 %	174.054.000,00	0,00	0,00	0,00	174.054.000,00	Keg. sdg berjalan		
					Pengiriman Peserta Bimtek/ Workshop/Seminar/Lokakarya	5 orang												
<b>1.02.13.1.02.13.01.06</b>	<b>Program peningkatan pengembangan sistem pelaporan capaian kinerja dan keuangan</b>		<b>Meningkatnya akuntabilitas kinerja dan keuangan daerah</b>		<b>Persentase pelaporan capaian kinerja dan keuangan dilaksanakan tepat waktu</b>	<b>100 %</b>					<b>71.463.250,00</b>	<b>0,00</b>	<b>0,00</b>	<b>0,00</b>	<b>71.463.250,00</b>			

Kode Rekening	Urusan/Program/kegiatan	Prioritas Daerah	Sasaran Daerah	Lokasi	Indikator Kinerja						Pagu Indikatif (Rp)				Prakiraan Maju	Jenis Kegiatan	SKPD Penanggung jawab	Keterangan
					Hasil Program		Keluaran Kegiatan (Output)		Hasil Kegiatan		APBD	APBD Prop	APBN	DAK				
					Tolok Ukur	Target	Tolok Ukur	Target	Tolok Ukur	Target								
(1)	(2)	(3)	(4)	(5)	(6)	(7)	(8)	(9)	(10)	(11)	(12)	(13)	(14)	(15)	(16)	(17)	(18)	(19)
1.02.13.1.02.13.01.06.015	Penyusunan Perencanaan dan Evaluasi Kinerja Perangkat Daerah			Kabupaten Sleman			Dokumen evaluasi kinerja Dinas Pemuda dan Olahraga	15 dokumen	Presentase dokumen perencanaan dan anggaran dilaksanakan tepat waktu dan hasil pengendalian evaluasi sesuai peraturan perundang-undangan	100 %	71.463.250,00	0,00	0,00	0,00	71.463.250,00	Keg. sdg berjalan		
							Dokumen perencanaan kinerja Dinas Pemuda dan Olahraga	4 dokumen										
							Dokumen anggaran Dinas Pemuda dan Olahraga	4 dokumen										
1.02.10.1.02.13.01	Urusan Pemerintahan Bidang Komunikasi dan Informatika										32.040.000,00	0,00	0,00	0,00	32.040.000,00			
1.02.10.1.02.13.01.15	Program Pengembangan Komunikasi, Informasi dan Media Massa		Meningkatnya kualitas pelayanan publik			Persentase OPD yang terkoneksi jaringan komputer ; Jumlah publikasi informasi melalui media online ; Jumlah lelang pengadaan barang jasa ; Persentase menara dan tiang telekomunikasi yang berijin					32.040.000,00	0,00	0,00	0,00	32.040.000,00			
1.02.10.1.02.13.01.15.044	Pengelolaan Informasi Publik Perangkat Daerah			Kabupaten Sleman			Pengelolaan website	12 bulan	Tingkat kepuasan pengunjung website	90 %	32.040.000,00	0,00	0,00	0,00	32.040.000,00	Keg. sdg berjalan		
							Pengelolaan PPID perangkat daerah	12 bulan										
1.02.13.1.02.13.01	Urusan Pemerintahan Bidang Kepemudaan dan Olah Raga										6.286.140.825,00	0,00	0,00	0,00	7.575.396.700,00			
1.02.13.1.02.13.01.16	Program peningkatan peran serta kepemudaan		Meningkatnya kualitas pendidikan dan aksesibilitas pendidikan			Persentase ormas kepemudaan yang aktif					1.584.616.000,00	0,00	0,00	0,00	1.541.616.000,00			



Kode Rekening	Urusan/Program/kegiatan	Prioritas Daerah	Sasaran Daerah	Lokasi	Indikator Kinerja						Pagu Indikatif (Rp)				Prakiraan Maju	Jenis Kegiatan	SKPD Penanggung jawab	Keterangan	
					Hasil Program		Keluaran Kegiatan (Output)		Hasil Kegiatan		APBD	APBD Prop	APBN	DAK					
					Tolok Ukur	Target	Tolok Ukur	Target	Tolok Ukur	Target									
(1)	(2)	(3)	(4)	(5)	(6)	(7)	(8)	(9)	(10)	(11)	(12)	(13)	(14)	(15)	(16)	(17)	(18)	(19)	
1.02.13.1.02.13.01.16.001	Pembinaan Organisasi kepemudaan			Kabupaten Sleman			Pemilihan dan Pengiriman Pemuda Pelopor	5 orang	Organisasi Pemuda yang aktif	85 %	402.881.000,00	0,00	0,00	0,00	402.881.000,00	Keg. sdg berjalan			
						Pembinaan Budi Pekerti dan Karakter Bangsa (PBKB)	100 orang												
						Pembinaan Pemuda anti Vandalisme dan Perkelahian antar Pelajar	50 orang												
						Youth Smart Expression	75 orang												
						Pelatihan Manajemen Organisasi Kepemudaan (PUPM Kec. Depok)	30 orang												
						Verifikasi dan Monitoring Dana Hibah Kwarcab	1 Proposal	Cakupan verifikasi proposal dana hibah dan baksos											100%
						Pelatihan E-Commerce bagi pemuda	30 orang												
						Kerjasama event kepemudaan (pokir)	10 event												
						Pemuda Religia	2 kegiatan (masing-masing 50 org)												
						Pembinaan organisasi kepemudaan	20 OKP												
1.02.13.1.02.13.01.16.002	Pendidikan dan pelatihan dasar kepemimpinan			Kabupaten Sleman			Sosialisas, Pemilihan dan Pengiriman Peserta Jambore Pemuda Indonesia (JPI) dan bakti Pemuda Antar Provinsi (BPAP)	30 pemuda	Tiga peserta BPAP dan JPI ke tingkat Nasional	80 %	201.935.000,00	0,00	0,00	0,00	201.935.000,00	Keg. sdg berjalan			
						Kemah Bhakti Pemuda	100 pemuda												
						Pelatihan Pembina Pramuka Kwarran (PUPM Kec. Minggir)	40 orang												
						Diklat kepemimpinan bagi pemuda	100 pemuda												
1.02.13.1.02.13.01.16.014	Pendataan Potensi Kepemudaan			Kabupaten Sleman			Dokumen review Rencana Aksi Daerah Kepemudaan ( menambahkan aksi penanganan kenakalan pemuda)	1 dokumen	Cakupan Data Kepemudaan	100 %	93.000.000,00	0,00	0,00	0,00	50.000.000,00	Keg. sdg berjalan			
						Dokumen data potensi kepemudaan	1 dokumen, 25 buku												
						Dokumen evaluasi pelaksanaan aksi penanganan kenakalan pemuda	1 dokumen												
1.02.13.1.02.13.01.16.018	Pemilihan, Pelatihan PASKIBRAKA dan Lomba Kreativitas Siswa			Kabupaten Sleman			Pemilihan dan pelatihan paskibraka	1 Regu paskibraka Kab. Sleman	Pelaksanaan upacara bendera sesuai dengan ketentuan di rencana upacara (ren-up) dan Disiplin siswa peserta lomba sesuai aturan	100 %	886.800.000,00	0,00	0,00	0,00	886.800.000,00	Keg. baru			
						Pemilihan dan pelatihan Paduan suara siswa Kabupaten Sleman	1 Regu tim paduan suara Kab. Sleman												
						Lomba Baris berbaris (LBB) SD/MI, SMP/MTs, SMA/SMK/MA	60 team lomba baris berbaris												
						Lomba Upacara Bendera (LUB) SD/MI, SMP/MTs, SMA/SMK/MA	40 team lomba upacara bendera												

Kode Rekening	Urusan/Program/kegiatan	Prioritas Daerah	Sasaran Daerah	Lokasi	Indikator Kinerja						Pagu Indikatif (Rp)				Prakiraan Maju	Jenis Kegiatan	SKPD Penanggung jawab	Keterangan
					Hasil Program		Keluaran Kegiatan (Output)		Hasil Kegiatan		APBD	APBD Prop	APBN	DAK				
					Tolok Ukur	Target	Tolok Ukur	Target	Tolok Ukur	Target								
(1)	(2)	(3)	(4)	(5)	(6)	(7)	(8)	(9)	(10)	(11)	(12)	(13)	(14)	(15)	(16)	(17)	(18)	(19)
1.02.13.1.02.13.01.17	Program peningkatan upaya penumbuhan kewirausahaan dan kecakapan hidup pemuda		Meningkatnya kualitas pendidikan dan aksesibilitas pendidikan		Persentase peserta pelatihan kewirausahaan yang mandiri	17 %					342.143.500,00	0,00	0,00	0,00	394.910.000,00			
1.02.13.1.02.13.01.17.001	Pelatihan kewirausahaan bagi pemuda			Kabupaten Sleman			Pelatihan Kewirausahaan Pemuda	40 orang	Cakupan pelatihan ketrampilan bagi pemuda	75 %	342.143.500,00	0,00	0,00	0,00	394.910.000,00	Keg. sdg berjalan		
					Coaching Clinic Wirausaha Muda	30 orang												
					Pelatihan Fiberglass Cinderamata bagi Pemuda (PUPM Kec. Ngemplak)	20 orang												
					Pelatihan Sablon Bagi Pemuda (PUPM Kec. Turi)	20 orang												
1.02.13.1.02.13.01.18	Program upaya pencegahan penyalahgunaan narkoba		Meningkatnya kualitas pendidikan dan aksesibilitas pendidikan		Meningkatnya pemahaman pemuda tentang bahaya penyalahgunaan Napza ; Jumlah satuan tugas (satgas) narkoba tingkat desa	75 %; 64 Satuan Tugas					144.709.500,00	0,00	0,00	0,00	337.092.000,00			
1.02.13.1.02.13.01.18.005	Pembinaan tentang bahaya narkoba bagi pemuda dan siswa			Kabupaten Sleman			Penyuluhan tentang bahaya penyalahgunaan napza bagi Pemuda	50 orang	Pemahaman bahaya penyalahgunaan napza bagi pemuda usia 16-30 tahun	30 %	144.709.500,00	0,00	0,00	0,00	337.092.000,00	Keg. sdg berjalan		
					Penyuluhan tentang bahaya penyalahgunaan napza dan rokok bagi siswa	100 siswa												
					Sosialisasi tentang bahaya penyalahgunaan napza bagi pemuda di Kec. Turi, Ngaglik, dan Pakem (POKIR)	20 orang x 3 keg												
1.02.13.1.02.13.01.20	Program Pembinaan dan Pemasyarakatan Olahraga		Meningkatnya kualitas pendidikan dan aksesibilitas pendidikan		Persentase prestasi olahraga pelajar	100 %					4.019.671.825,00	0,00	0,00	0,00	5.106.778.700,00			
1.02.13.1.02.13.01.20.002	Pelaksanaan identifikasi dan pengembangan olahraga unggulan daerah			Kabupaten Sleman			Roadmap Pembentukan Sentra	1 dokumen	Tersedianya Dokumen rencana pembentukan sentra, terbentuknya sentra olahraga, tersedianya data sarana dan prasarana olahraga	100 %	152.815.000,00	0,00	0,00	0,00	152.815.000,00	Keg. sdg berjalan		
					Pembentukan Sentra Olahraga	1 sentra pengembangan												
					Pendataan Sarana Prasarana Olahraga	1 dokumen												
1.02.13.1.02.13.01.20.003	Pembibitan dan pembinaan olahragawan berbakat			Kabupaten Sleman			Pembinaan klub olahraga pelajar (KOP) kecamatan	1 cabor (masing-masing 4 klub)	Prestasi olahraga pelajar	75 %	108.136.000,00	0,00	0,00	0,00	686.775.200,00	Keg. sdg berjalan		

Kode Rekening	Urusan/Program/kegiatan	Prioritas Daerah	Sasaran Daerah	Lokasi	Indikator Kinerja						Pagu Indikatif (Rp)				Prakiraan Maju	Jenis Kegiatan	SKPD Penanggung jawab	Keterangan
					Hasil Program		Keluaran Kegiatan (Output)		Hasil Kegiatan		APBD	APBD Prop	APBN	DAK				
					Tolok Ukur	Target	Tolok Ukur	Target	Tolok Ukur	Target								
(1)	(2)	(3)	(4)	(5)	(6)	(7)	(8)	(9)	(10)	(11)	(12)	(13)	(14)	(15)	(16)	(17)	(18)	(19)
1.02.13.1.02.13.01.20.005	Pembinaan kesegaran jasmani dan rekreasi			Kabupaten Sleman			Seleksi pembinaan, pengiriman, dan monitoring kontingen Tri Lomba Juang Kabupaten Sleman	1 event	Prestasi kontingen Kabupaten Sleman dalam Tri Lomba Juang masuk Nominasi 2 besar	100%	209.484.000,00	0,00	0,00	0,00	227.870.000,00	Keg. sdg berjalan		
							Senam pagi bagi karyawan pemerintah Kabupaten Sleman dan Masyarakat	44 kali + 16 kali										
							Pelaksanaan peringatan upacara Hari Olahraga Nasional (HAORNAS) dan hari jalan kaki sedunia	2 event										
							Sportourism	1 kegiatan (fun run)										
1.02.13.1.02.13.01.20.006	Penyelenggaraan kompetisi olahraga			Kabupaten Sleman			Gala Siswa (liga pelajar)	17 tim	cakupan prestasi olahraga pelajar	90 %	1.654.059.000,00	0,00	0,00	0,00	1.769.361.000,00	Keg. sdg berjalan		
							POPDA (seleksi dan pengiriman kontingen ke tingkat DIY dan pendampingan ke tingkat nasional)	28 cabor										
							O2SN (seleksi dan pengiriman kotingen ke tingkat DIY dan pendampingan ke tingkat nasional)	12 cabor SD, 9 cabor SMP										
1.02.13.1.02.13.01.20.007	Pembinaan olahraga bagi pelajar, mahasiswa dan masyarakat			Kabupaten Sleman			Kerjasama penyelenggaraan Olahraga Masyarakat	15 kejuaraan, 20 event	Pembinaan dan kompetisi klub olahraga di sekolah, Prestasi santri Sleman dalam Pospeda DIY	80 %, juara 3	528.207.500,00	0,00	0,00	0,00	563.922.500,00	Keg. sdg berjalan		
							Pelaksanaan POSPEDA Kab. Sleman 2020, pembinaan dan pengiriman kontingen	8 cabor, 25 ponpes										
							Olahraga sekolah/ pelajar	17 kecamatan	Cakupan pelestarian olahraga tradisional	45 %								
							Lomba olahraga tradisional	5 cabor 1 lokasi	Cakupan verifikasi proposal dana hibah dan bansos	100%								
							Lomba olahraga tradisional	5 cabor, 1 event										
							Lomba olahraga tradisional	1 cabor unggulan 1 event										
							Verifikasi dan monitoring dana hibah KONI, dan NPC	2 proposal	Terbantunya kegiatan olahraga masyarakat	50%								
							Pelatihan Olahraga masyarakat (POKIR)	20 lokasi										
1.02.13.1.02.13.01.20.008	Pembinaan dan Pemberian penghargaan bagi insan olahraga yang berdedikasi dan berprestasi			Kabupaten Sleman			Penghargaan pelatih yang berprestasi	32 pelatih	Cakupan pemberian beasiswa prestasi olahraga bagi pelajar	100 %	880.566.325,00	0,00	0,00	0,00	1.098.500.000,00	Keg. sdg berjalan		
							penghargaan olahragawan dan pemuda berprestasi	433 pelajar dan pemuda berprestasi										
1.02.13.1.02.13.01.20.013	Pembinaan dan peningkatan kompetensi pelatih, peneliti, praktisi dan teknisi olahraga			Kabupaten Sleman			Pelatihan Instruktur senam SKJ	60 orang	Kompetisi pelatih, pemimpin pertandingan dan instruktur atau tenaga keolahragaan	80 %	61.844.000,00	0,00	0,00	0,00	110.265.000,00	Keg. sdg berjalan		
1.02.13.1.02.13.01.20.022	Pembinaan Kelas Khusus Olahraga (KKO)			Kabupaten Sleman			Kelas khusus olahraga SMP	3 SMP (9 kelas x 32 siswa)= 288 siswa	Prestasi olahraga pelajar	80 %	424.560.000,00	0,00	0,00	0,00	497.270.000,00	Keg. sdg berjalan		
1.02.13.1.02.13.01.21	Program Peningkatan Sarana dan Prasarana Olahraga		Meningkatnya kualitas pendidikan dan aksesibilitas pendidikan		Persentase Sarana dan prasarana olahraga yang layak	83 %					195.000.000,00	0,00	0,00	0,00	195.000.000,00			

SKPD DINAS PEMUDA DAN OLAHRAGA

Kode Rekening	Urusan/Program/kegiatan	Prioritas Daerah	Sasaran Daerah	Lokasi	Indikator Kinerja						Pagu Indikatif (Rp)				Prakiraan Maju	Jenis Kegiatan	SKPD Penanggung jawab	Keterangan
					Hasil Program		Keluaran Kegiatan (Output)		Hasil Kegiatan		APBD	APBD Prop	APBN	DAK				
					Tolok Ukur	Target	Tolok Ukur	Target	Tolok Ukur	Target								
(1)	(2)	(3)	(4)	(5)	(6)	(7)	(8)	(9)	(10)	(11)	(12)	(13)	(14)	(15)	(16)	(17)	(18)	(19)
1.02.13.1.02.13.01.21.002	Peningkatan pembangunan sarana dan prasarana olahraga			Kabupaten Sleman			Belanja konsultasi pengawas	1 dokumen	Tersedianya laporan pengawasan	100 %	195.000.000,00	0,00	0,00	0,00	195.000.000,00	Keg. baru		
<b>1.02.18.1.02.13.01</b>	<b>Urusan Pemerintahan Bidang Kearsipan</b>										<b>6.055.000,00</b>	<b>0,00</b>	<b>0,00</b>	<b>0,00</b>	<b>6.055.000,00</b>			
1.02.18.1.02.13.01.16	Program penyelamatan dan pelestarian dokumen/arsip daerah		Meningkatnya kualitas pelayanan publik		Persentase jumlah dokumen arsip yang mempunyai nilai guna yang diselamatkan.	20 %					6.055.000,00	0,00	0,00	0,00	6.055.000,00			
1.02.18.1.02.13.01.16.006	Pengelolaan Dokumen SKPD			Kabupaten Sleman			Pengelolaan arsip Perangkat daerah	12 bulan	Persentase pengelolaan arsip SKPD sesuai dengan kearsipan pola baru (SKPB)	100 %	6.055.000,00	0,00	0,00	0,00	6.055.000,00	Keg. sdg berjalan		
<b>3.00.03.1.02.13.01</b>	<b>Urusan Inspektorat</b>										<b>5.063.750,00</b>	<b>0,00</b>	<b>0,00</b>	<b>0,00</b>	<b>5.063.750,00</b>			
3.00.03.1.02.13.01.15	Program peningkatan sistem pengawasan internal dan pengendalian pelaksanaan kebijakan KDH		Meningkatnya akuntabilitas kinerja dan keuangan daerah		Persentase unit kerja dengan tingkat akuntabilitas minimal A; Jumlah SKPD yang mendapat pembinaan menuju WBK (Wilayah Bebas Korupsi) dan WBBM (Wilayah Birokrasi yang Bersih dan Melayani)	99 %; 20 Jumlah SKPD					5.063.750,00	0,00	0,00	0,00	5.063.750,00			
3.00.03.1.02.13.01.15.018	Penguatan pelaksanaan reformasi birokrasi			Kabupaten Sleman			Dokumen Roadmap RB perangkat daerah tahun 2020-2025	1 dokumen	Persentase area perubahan dalam roadmap reformasi birokrasi yang dimonitoring sesuai kewenangan perangkat daerah	100 %	5.063.750,00	0,00	0,00	0,00	5.063.750,00	Keg. sdg berjalan		
						Dokumen laporan pelaksanaan Roadmap RB tahun 2019	1 dokumen											
<b>3.00.05.1.02.13.01</b>	<b>Urusan Keuangan</b>										<b>9.984.750,00</b>	<b>0,00</b>	<b>0,00</b>	<b>0,00</b>	<b>9.984.750,00</b>			

Kode Rekening	Urusan/Program/kegiatan	Prioritas Daerah	Sasaran Daerah	Lokasi	Indikator Kinerja						Pagu Indikatif (Rp)				Prakiraan Maju	Jenis Kegiatan	SKPD Penanggung jawab	Keterangan
					Hasil Program		Keluaran Kegiatan (Output)		Hasil Kegiatan		APBD	APBD Prop	APBN	DAK				
					Tolok Ukur	Target	Tolok Ukur	Target	Tolok Ukur	Target								
(1)	(2)	(3)	(4)	(5)	(6)	(7)	(8)	(9)	(10)	(11)	(12)	(13)	(14)	(15)	(16)	(17)	(18)	(19)
3.00.05.1.02.13.01.15	Program peningkatan dan Pengembangan pengelolaan keuangan dan kekayaan daerah		Meningkatnya akuntabilitas kinerja dan keuangan daerah		Penerapan Standar Akuntansi Pemerintahan (SAP) berbasis akrual dengan baik dan benar; Presentase SKPD yang tertib administrasi pengelolaan Barang Milik Daerah (BMD)/aset daerah; Persentase temuan hasil pemeriksaan yang ditindaklanjuti	100 %; 100 %; 100 %					9.984.750,00	0,00	0,00	0,00	9.984.750,00			
3.00.05.1.02.13.01.15.111	Penatausahaan keuangan dan aset SKPD			Kabupaten Sleman			Dokumen laporan keuangan semesteran	2 dokumen	Persentase dokumen laporan keuangan dan aset SKPD tepat waktu dan sesuai dengan standar pelaporan	100 %	9.984.750,00	0,00	0,00	0,00	9.984.750,00	Keg. sdg berjalan		
							Dokumen laporan aset/Barang Milik Daerah (BMD)/Semesteran	2 dokumen										
TOTAL											7.694.696.875,00	0,00	0,00	0,00	9.057.952.750,00			

**RENCANA PROGRAM DAN KEGIATAN PRIORITAS DAERAH TAHUN 2020  
KABUPATEN SLEMAN**

SKPD DINAS KEBUDAYAAN																		
Kode Rekening	Urusan/Program/kegiatan	Prioritas Daerah	Sasaran Daerah	Lokasi	Indikator Kinerja						Pagu Indikatif (Rp)				Prakiraan Maju	Jenis Kegiatan	SKPD Penanggung jawab	Keterangan
					Hasil Program		Keluaran Kegiatan (Output)		Hasil Kegiatan		APBD	APBD Prop	APBN	DAK				
					Tolok Ukur	Target	Tolok Ukur	Target	Tolok Ukur	Target								
(1)	(2)	(3)	(4)	(5)	(6)	(7)	(8)	(9)	(10)	(11)	(12)	(13)	(14)	(15)	(16)	(17)	(18)	(19)
1.02.16.1.02.16.01	Urusan Pemerintahan Bidang Kebudayaan										1.547.340.336,00	0,00	0,00	0,00	1.738.493.900,00			
1.02.16.1.02.16.01.01	Program Pelayanan Administrasi Perkantoran		Meningkatnya kualitas pelayanan publik		Persentase pemenuhan layanan administrasi perkantoran	100 %					779.427.600,00	0,00	0,00	0,00	863.655.760,00			
1.02.16.1.02.16.01.01.007	Penyediaan jasa administrasi keuangan			Sleman			Pembayaran honorarium pengelola keuangan dan barang	12 bulan	Persentase tertib administrasi dan pengelola keuangan SKPD	100 Persen	81.660.000,00	0,00	0,00	0,00	81.246.000,00	Keg. sdg berjalan		
1.02.16.1.02.16.01.01.024	Penyediaan jasa keamanan dan Kebersihan			Sleman			Pelayanan keamanan dan kebersihan kantor	12 bulan	Persentase lingkungan kantor yang terjaga kebersihan dan keamanan	100 Persen	354.314.800,00	0,00	0,00	0,00	389.746.280,00	Keg. sdg berjalan		
1.02.16.1.02.16.01.01.025	Penunjang pelayanan administrasi perkantoran			Sleman			Pembayaran jasa langganan ATK	12 bulan 1 paket	Persentase pemenuhan kebutuhan jasa langganan, perjalanan dan administrasi kantor lainnya	100 persen	343.452.800,00	0,00	0,00	0,00	392.663.480,00	Keg. sdg berjalan		
					Layanan perjalanan dinas dan administrasi kantor lainnya	12 bulan												
					Pengadaan peralatan dan perlengkapan kantor	4 unit												
1.02.16.1.02.16.01.02	Program peningkatan sarana dan prasarana aparatur		Meningkatnya kualitas pelayanan publik		Persentase sarana dan prasarana aparatur dalam kondisi baik	75 %					595.605.136,00	0,00	0,00	0,00	690.062.780,00			
1.02.16.1.02.16.01.02.033	Pemeliharaan rutin/berkala gedung, kendaraan, peralatan, mesin dan meubelair			Sleman			Pemeliharaan peralatan dan perlengkapan kantor	12 bulan	Persentase gedung, kendaraan dan perlengkapan kantor dalam kondisi baik	90 persen	595.605.136,00	0,00	0,00	0,00	690.062.780,00	Keg. sdg berjalan		
					layanan penyediaan BBM	12 bulan												
					pengadaan bangunan gudang	1 paket												
1.02.16.1.02.16.01.05	Program peningkatan kapasitas sumber daya aparatur		Meningkatnya kualitas pelayanan publik		Persentase pengelolaan kepegawaian yang dilaksanakan tepat waktu	100 %					84.532.600,00	0,00	0,00	0,00	92.985.860,00			
1.02.16.1.02.16.01.05.009	Pengelolaan kepegawaian dan peningkatan kapasitas pegawai			Sleman			layanan administrasi kepegawaian	12 bulan	persentase pengelolaan kepegawaian yang dilaksanakan tepat waktu dan sesuai dengan peraturan perundang-undangan yang berlaku	100 persen	84.532.600,00	0,00	0,00	0,00	92.985.860,00	Keg. sdg berjalan		
					peserta bimtek/workshop/seminar/lokakarya/pelatihan	10 orang												
1.02.16.1.02.16.01.06	Program peningkatan pengembangan sistem pelaporan capaian kinerja dan keuangan		Meningkatnya akuntabilitas kinerja dan keuangan daerah		Persentase pelaporan capaian kinerja dan keuangan dilaksanakan tepat waktu	100 %					87.775.000,00	0,00	0,00	0,00	91.789.500,00			

Kode Rekening	Urusan/Program/kegiatan	Prioritas Daerah	Sasaran Daerah	Lokasi	Indikator Kinerja						Pagu Indikatif (Rp)				Prakiraan Maju	Jenis Kegiatan	SKPD Penanggung jawab	Keterangan
					Hasil Program		Keluaran Kegiatan (Output)		Hasil Kegiatan		APBD	APBD Prop	APBN	DAK				
					Tolok Ukur	Target	Tolok Ukur	Target	Tolok Ukur	Target								
(1)	(2)	(3)	(4)	(5)	(6)	(7)	(8)	(9)	(10)	(11)	(12)	(13)	(14)	(15)	(16)	(17)	(18)	(19)
1.02.16.1.02.16.01.06.015	Penyusunan Perencanaan dan Evaluasi Kinerja Perangkat Daerah			Sleman			Dokumen evaluasi kinerja dinas Kebudayaan	15 dokumen	persentase dokumen perencanaan dan anggaran dilaksanakan tepat waktu dan hasil pengendalian evaluasi sesuai dengan peraturan perundang-undangan	100 persen	87.775.000,00	0,00	0,00	0,00	91.789.500,00	Keg. sdg berjalan		
							Dokumen perencanaan kerja Dinas Kebudayaan	4 dokumen										
							Dokumen anggaran dinas Kebudayaan	4 dokumen										
1.02.10.1.02.16.01	Urusan Pemerintahan Bidang Komunikasi dan Informatika										25.000.000,00	0,00	0,00	0,00	27.500.000,00			
1.02.10.1.02.16.01.15	Program Pengembangan Komunikasi, Informasi dan Media Massa		Meningkatnya kualitas pelayanan publik		Persentase OPD yang terkoneksi jaringan komputer ; Jumlah publikasi informasi melalui media online ; Jumlah lelang pengadaan barang jasa ; Persentase menara dan tiang telekomunikasi yang berijin	100 %; 375 Publikasi; 250 Lelang; 80 %					25.000.000,00	0,00	0,00	0,00	27.500.000,00			
1.02.10.1.02.16.01.15.044	Pengelolaan Informasi Publik Perangkat Daerah			sleman			Pengelolaan website	12 bulan	Prosentase informasi yang diupdate di website sesuai Undang-undang keterbukaan publik	90 persen	25.000.000,00	0,00	0,00	0,00	27.500.000,00	Keg. sdg berjalan		
							Pengelolaan PPID Perangkat Daerah	12 bulan										
1.02.16.1.02.16.01	Urusan Pemerintahan Bidang Kebudayaan										26.646.336.464,00	0,00	0,00	0,00	30.016.077.455,00			
1.02.16.1.02.16.01.15	Program Pengembangan Nilai Budaya		Meningkatnya apresiasi dan peran serta masyarakat dalam pengembangan dan pelestarian budaya		Persentase pengelolaan nilai-nilai budaya tradisi dalam masyarakat	66 %					147.708.000,00	0,00	0,00	0,00	55.000.000,00			
1.02.16.1.02.16.01.15.007	Pelestarian warisan budaya dan pengembangan nilai budaya lokal			Kabupaten Sleman			Pelestarian upacara adat	2 upacara adat	Persentase upacara adat dan tradisi budaya mert dusun/desa yang difasilitasi	8.93%	68.354.000,00	0,00	0,00	0,00	0,00			
							Pelestarian tradisi budaya Merti desa/Dusun	8 tradisi budaya										
1.02.16.1.02.16.01.15.009	Pengembangan kawasan desa berbudaya			Kabupaten Sleman			Pembinaan Desa Berbudaya	3 desa berbudaya	Persentase desa berbudaya yang dikembangkan	3.49 %	25.490.000,00	0,00	0,00	0,00	0,00			
1.02.16.1.02.16.01.15.010	Penanaman nilai nilai budaya			Kabupaten Sleman			Pembinaan nilai macapat	6 keg	Persentase internalisasi macapat yang dilaksanakan	15 %	53.864.000,00	0,00	0,00	0,00	55.000.000,00			
							Pembinaan nilai-nilai sejarah budaya bagi masyarakat	40 orang										
1.02.16.1.02.16.01.16	Program Pengelolaan Kekayaan Budaya		Meningkatnya apresiasi dan peran serta masyarakat dalam pengembangan dan pelestarian budaya		Persentase pengelolaan kekayaan budaya secara profesional	29 %					1.192.352.600,00	0,00	0,00	0,00	1.255.000.000,00			

Kode Rekening	Urusan/Program/kegiatan	Prioritas Daerah	Sasaran Daerah	Lokasi	Indikator Kinerja						Pagu Indikatif (Rp)				Prakiraan Maju	Jenis Kegiatan	SKPD Penanggung jawab	Keterangan
					Hasil Program		Keluaran Kegiatan (Output)		Hasil Kegiatan		APBD	APBD Prop	APBN	DAK				
					Tolok Ukur	Target	Tolok Ukur	Target	Tolok Ukur	Target								
(1)	(2)	(3)	(4)	(5)	(6)	(7)	(8)	(9)	(10)	(11)	(12)	(13)	(14)	(15)	(16)	(17)	(18)	(19)
1.02.16.1.02.16.01.16.015	Pemberdayaan masyarakat dalam pengelolaan kekayaan budaya			Kabupaten Sleman			Partisipasi kegiatan Bregada Prajurit Tradisional pada event khusus	1 kegiatan	Persentase Bregada yang mengikuti kegiatan tahun n	5 %	186.285.750,00	0,00	0,00	0,00	190.000.000,00			
							Pengiriman Bregada Narakarya ke kraton Yogyakarta	2 kegiatan										
1.02.16.1.02.16.01.16.018	Pembinaan pengelolaan kekayaan budaya			Kabupaten Sleman			Pembinaan lembaga budaya	11 lembaga	Persentase lembaga budaya yang di bina	15,71 %	55.075.000,00	0,00	0,00	0,00	60.000.000,00			
							Pembinaan dan pelatihan komunitas lembaga budaya bregada keprajuritan	40 orang										
1.02.16.1.02.16.01.16.021	Pengembangan data base dan informasi budaya			Kabupaten Sleman			Penerbitan nomor induk kebudayaan	100 kelompok budaya	Persentase permohonan nomor induk kebudayaan yang diselesaikan	100 %	300.000.000,00	0,00	0,00	0,00	325.000.000,00			
							Dokumentasi kebudayaan	6 kali										
							Kajian nilai-nilai naskah kuno	1 dokumen										
							Publikasi informasi bahasa jawa	2 edisi										
							Publikasi iklan kebudayaan	4 kali										
							Buku panduan tata nilai budaya lokal	1 dokumen										
							Buku profil kebudayaan	1 dokumen										
1.02.16.1.02.16.01.16.027	Pembinaan dan pengiriman kontingen seni dan budaya			Kabupaten Sleman			Gelar seni dolanan anak	17 grup	Persentase seni dolanan anak yang dibantu	5,67 %	170.569.350,00	0,00	0,00	0,00	180.000.000,00			
							Pengiriman reog dan jathilan	2 grup										
1.02.16.1.02.16.01.16.030	Pengadaan sarana dan prasarana seni dan budaya			Kabupaten Sleman			Pengadaan alat musik gamelan pelog slendro perunggu	1 set	Persentase ketersediaan gamelan	88,24 %	480.422.500,00	0,00	0,00	0,00	500.000.000,00			
							Pengadaan pakaian kejawan mataram lengkap (PUPM Kec Sleman)	50 set										
							Pengadaan toilet portabel	6 unit										
<b>1.02.16.1.02.16.01.17</b>	<b>Program Pengelolaan Keragaman Budaya</b>		<b>Meningkatnya apresiasi dan peran serta masyarakat dalam pengembangan dan pelestarian budaya</b>		<b>Persentase pengelolaan keragaman budaya</b>	<b>40,28 %</b>					<b>771.140.864,00</b>	<b>0,00</b>	<b>0,00</b>	<b>0,00</b>	<b>820.000.000,00</b>			
1.02.16.1.02.16.01.17.001	Pengembangan kesenian dan kebudayaan daerah			Kabupaten Sleman			Pergelaran pentas seni di gedung kesenian	7 grup	Persentase seni tradisional yang dipentaskan di gedung kesenian	1,20 %	327.869.614,00	0,00	0,00	0,00	350.000.000,00			
							Pengembangan kesenian	1 grup										
							Event khusus	8 kali										
							Pentas seni di museum	12 kali										
							Gebyar dalang cilik (PUPM Kec. Ngemplak)	1 kali										
1.02.16.1.02.16.01.17.008	Penyelenggaraan festival budaya daerah			Kabupaten Sleman			Festival kesenian Sleman	21 grup	Persentase grup kesenian yang pentas pada waktu festival kesenian Sleman	1,55 %	443.271.250,00	0,00	0,00	0,00	470.000.000,00			
							Pelatihan dan festival kesenian (PUPM Kec. Godean)	1 kali										
							Festival kesenian (PUPM Kec. Prambanan)	2 kali										
							Pembinaan sanggar	0										
<b>1.02.16.1.02.16.01.18</b>	<b>Program Pelestarian dan pengembangan peninggalan budaya</b>		<b>Meningkatnya apresiasi dan peran serta masyarakat dalam pengembangan dan pelestarian budaya</b>		<b>Persentase pelestarian dan pengembangan peninggalan budaya</b>	<b>28,01 %</b>					<b>1.525.635.000,00</b>	<b>0,00</b>	<b>0,00</b>	<b>0,00</b>	<b>1.600.000.000,00</b>			
1.02.16.1.02.16.01.18.004	Pelestarian pengelolaan cagar budaya, situs dan peninggalan budaya			Kabupaten Sleman			Kemah budaya	150 siswa	Persentase tetenger dan makam pahlawan yang dipelihara	42,85 %	225.635.000,00	0,00	0,00	0,00	250.000.000,00			
							Wajib kunjungan museum	5 kali										
							Jelajah heritage	2 kali										
							Fasilitasi penggiat museum	11 bulan										
							Pengelolaan tetenger	15 tetenger										
1.02.16.1.02.16.01.18.005	Pengelolaan dan Pengembangan Museum Gunungapi Merapi			Kabupaten Sleman			Pembayaran jasa langganan	12 bulan	Jumlah pengunjung museum	227000 orang	1.300.000.000,00	0,00	0,00	0,00	1.350.000.000,00			
							Barang pakai habis	3 paket										
							Layanan perjalanan dinas dan administrasi kantor lainnya	12 bulan										
							Pemeliharaan peralatan dan perlengkapan kantor	12 bulan										



Kode Rekening	Urusan/Program/kegiatan	Prioritas Daerah	Sasaran Daerah	Lokasi	Indikator Kinerja						Pagu Indikatif (Rp)				Prakiraan Maju	Jenis Kegiatan	SKPD Penanggung jawab	Keterangan	
					Hasil Program		Keluaran Kegiatan (Output)		Hasil Kegiatan		APBD	APBD Prop	APBN	DAK					
					Tolok Ukur	Target	Tolok Ukur	Target	Tolok Ukur	Target									
(1)	(2)	(3)	(4)	(5)	(6)	(7)	(8)	(9)	(10)	(11)	(12)	(13)	(14)	(15)	(16)	(17)	(18)	(19)	
1.02.16.1.02.16.01.19	Program Sejarah, Bahasa Sastra dan Permuseuman				Jumlah sumber sejarah yang direvitalisasi; Jumlah karya bahasa dan sastra yang dilestarikan; Rasio kunjungan museum dibanding ke ODTW lain	3 sumber sejarah; 3 karya; 0.02					5.616.000.000,00	0,00	0,00	0,00	6.507.600.000,00				
1.02.16.1.02.16.01.19.001	Pembinaan dan Pengembangan Kesejarahan			Sleman			Penulisan sejarah lokal	3 Judul	Dukungan 1,09% terhadap capaian jumlah sumber sejarah yang direvitalisasi dengan target capaian 11 sumber sejarah	100 persen	250.000.000,00	0,00	0,00	0,00	275.000.000,00	Keg. sdg berjalan			
1.02.16.1.02.16.01.19.002	Pembinaan, Pengembangan Bahasa dan Sastra			Sleman			Gelar Macapat Kabupaten	10 Kali	Dukungan, 2,71% terhadap capaian jumlah karya bahasa dan sastra yang dilestarikan dengan target capaian 6 karya	100 persen	500.000.000,00	0,00	0,00	0,00	550.000.000,00	Keg. sdg berjalan			
				Gelar Macapat Massal	1 Kali														
				Kompetisi bahasa dan sastra (lomba macapat antar kecamatan, lomba paranataca, lomba sesorah, lomba gegurita, lomba mendongeng, alih aksara antar kecamatan)	6 jenis														
				Gelar Macapat Kecamatan	51 Kali														
				Pelatihan Bahasa dan Sastra	4 Kali														
1.02.16.1.02.16.01.19.003	Pembinaan dan Pengelolaan Permuseuman			sleman			Lomba cerdas cermat museum tingkat SMP	1 event	Dukungan 0,91% terhadap resiko kunjungan museum dibanding kunjungan ke ODTW lain target capaian 0,55 rasio	100 persen	500.000.000,00	0,00	0,00	0,00	550.000.000,00	Keg. sdg berjalan			
				Promosi museum	14 museum di 4 lokasi														
				Wajib kunjung museum	10 kali														
1.02.16.1.02.16.01.19.005	Pembinaan dan Pengembangan Rintisan Desa dan Kantong Budaya			Sleman			Peningkatan SDM rintisan desa budaya dan gelar potensi	38 desa	Dukungan 0,95% terhadap prosentase lembaga adat dan pelestarian budaya yang maju sebesar 1,87%	100 persen	2.366.000.000,00	0,00	0,00	0,00	2.602.600.000,00	Keg. sdg berjalan			
				Gelar apresiasi budaya (wayang siswa)	34 wasis														
1.02.16.1.02.16.01.19.006	Pembinaan Penghayatan Kepercayaan Adat dan Tradisi			Sleman			Upacara adat yang merupakan kalender event kabupaten	8 event	Dukungan 0,84% terhadap capaian presentase nilai adat, tradisi dan seni yang sudah direvitalisasi dengan target 27,35%	100 persen	2.000.000.000,00	0,00	0,00	0,00	2.530.000.000,00	Keg. sdg berjalan			
				Kegiatan tradisi yang bersifat keagamaan	3 lokasi														
				festival upacara adat	1 Kali														
				fasilitas dan pembinaan terhadap penghayat kepercayaan	4 Kali														
				festival bregada	1 Kali														
1.02.16.1.02.16.01.20	Program Pelestarian Cagar Budaya dan Warisan Budaya				Persentase cagar budaya dan warisan budaya yang dilestarikan	2.5 %					2.200.000.000,00	0,00	0,00	0,00	2.420.000.000,00				
1.02.16.1.02.16.01.20.001	Pengembangan Cagar Budaya dan Warisan Budaya			sleman			Registrasi Nasional	11 bulan	Dukungan 4,59% terhadap capaian budaya dan warisan budaya yang dilestarikan dengan target 12,21%	100 persen	700.000.000,00	0,00	0,00	0,00	770.000.000,00	Keg. sdg berjalan			
				Tim Ahli Cagar Budaya	25 Rekomendasi														
				Tenaga administrasi	13 bulan x 10 orang														
				Penyiap bahan rekomendasi	2 orang x 11 bulan														
				Kemah budaya bagi siswa SMA/SMK/MA	1 event														

Kode Rekening	Urusan/Program/kegiatan	Prioritas Daerah	Sasaran Daerah	Lokasi	Indikator Kinerja						Pagu Indikatif (Rp)				Prakiraan Maju	Jenis Kegiatan	SKPD Penanggung jawab	Keterangan
					Hasil Program		Keluaran Kegiatan (Output)		Hasil Kegiatan		APBD	APBD Prop	APBN	DAK				
					Tolok Ukur	Target	Tolok Ukur	Target	Tolok Ukur	Target								
(1)	(2)	(3)	(4)	(5)	(6)	(7)	(8)	(9)	(10)	(11)	(12)	(13)	(14)	(15)	(16)	(17)	(18)	(19)
1.02.16.1.02.16.01.20.002	Penghargaan Seniman dan Budayawan			Sleman			Pemberian penghargaan bagi pelestari bangunan WBCP	1 orang	Dukungan 0,21% terhadap capaian presentase nilai adat, tradisi dan seni yang sudah direvitalisasi dengan target 27,35%	100 persen	200.000.000,00	0,00	0,00	0,00	220.000.000,00	Keg. sdg berjalan		
							Pemberian penghargaan bagi pelestari tradisi budaya	1 orang										
							Pemberian penghargaan bagi pelaku seni	1 orang										
							Pemberian penghargaan bagi budayawan	1 orang										
							Pemberian penghargaan bagi kreator	1 orang										
							Pemberian penghargaan bagi maestro	1 orang										
							Pemberian penghargaan bagi anak atau remaja berprestasi di bidang kebudayaan	1 orang										
1.02.16.1.02.16.01.20.003	Penguatan Lembaga Pelestari Budaya			sleman			Tertelaksananya kegiatan tradisi budaya masyarakat	86 kelompok	Dukungan 0,57% terhadap capaian presentase nilai adat, tradisi dan seni yang sudah direvitalisasi dengan target 27,35%	100 persen	1.300.000.000,00	0,00	0,00	0,00	1.430.000.000,00	Keg. sdg berjalan		
1.02.16.1.02.16.01.21	Program Sarana Prasarana Keistimewaan Urusan Kebudayaan				Jumlah pemenuhan sarana dan prasarana	2 layanan					4.000.000.000,00	0,00	0,00	0,00	4.400.000.000,00			
1.02.16.1.02.16.01.21.001	Pengadaan Sarana dan Prasarana Lembaga Budaya			sleman			Belanja hibah barang kepada kelompok masyarakat seni dan budaya	119 kelompok masyarakat	dukungan 4,59% terhadap capaian persentase cagar budaya dan warisan budaya yang dilestarikan dengan target 12,21%	100 persen	4.000.000.000,00	0,00	0,00	0,00	4.400.000.000,00	Keg. sdg berjalan		
							publikasi melalui media cetak dan elektronik	15 kali										
							Pendataan obyek dan sarana prasarana kebudayaan	1 dokumen										
1.02.16.1.02.16.01.22	Program Adat, Seni, Tradisi dan Lembaga Budaya				Nilai adat tradisi dan seni yang sudah direvitalisasi	2 event seni					10.229.000.000,00	0,00	0,00	0,00	11.897.527.455,00			
1.02.16.1.02.16.01.22.001	Pembinaan Lembaga Penggiat Seni			sleman			apresiasi masyarakat terhadap seni budaya kontemporer dan tradisi	10 Sanggar	dukungan 0,57% terhadap capaian persentase nilai adat, tradisi, dan seni yang sudah direvitalisasi dengan target 27,35%	100 persen	705.000.000,00	0,00	0,00	0,00	775.500.000,00	Keg. sdg berjalan		
							lomba lukis kyoto - DIY	400 peserta										
							pembinaan dan pengembangan perfilman	30 kelompok										
1.02.16.1.02.16.01.22.002	Misi Kebudayaan ke dalam dan luar negeri dalam rangka diplomasi budaya			sleman			terapresiasinya produk produk budaya DIY di kancah nasional	4 daerah	dukungan 0,81% terhadap capaian persentase nilai adat, tradisi dan seni yang sudah direvitalisasi dengan target 27,35%	100 persen	750.000.000,00	0,00	0,00	0,00	825.000.000,00	Keg. sdg berjalan		
1.02.16.1.02.16.01.22.003	Festival Kebudayaan Yogyakarta			sleman			pentas seni	1 kali	dukungan 0,31% terhadap capaian persentase nilai adat, tradisi dan seni yang sudah direvitalisasi dengan target 27,35%	100 persen	500.000.000,00	0,00	0,00	0,00	550.000.000,00	Keg. sdg berjalan		
							pameran seni	1 kali										
							pawai seni	1 kali										
1.02.16.1.02.16.01.22.004	Gelar Budaya Jogja			sleman			Festival teater tradisional kabupaten dan DIY	1 event	dukungan 2,40% terhadap capaian persentase nilai adat, tradisi dan seni yang sudah direvitalisasi dengan target 27,35%	100 persen	3.500.000.000,00	0,00	0,00	0,00	3.850.000.000,00	Keg. sdg berjalan		
							Festival sendratari kab dan DIY	1 event										
							Festival kethoprak kab dan DIY	1 event										
							Festival langencarito kab dan DIY	1 event										
							festival garis imajiner	1 event										

Kode Rekening	Urusan/Program/kegiatan	Prioritas Daerah	Sasaran Daerah	Lokasi	Indikator Kinerja						Pagu Indikatif (Rp)				Prakiraan Maju	Jenis Kegiatan	SKPD Penanggung jawab	Keterangan
					Hasil Program		Keluaran Kegiatan (Output)		Hasil Kegiatan		APBD	APBD Prop	APBN	DAK				
					Tolok Ukur	Target	Tolok Ukur	Target	Tolok Ukur	Target								
(1)	(2)	(3)	(4)	(5)	(6)	(7)	(8)	(9)	(10)	(11)	(12)	(13)	(14)	(15)	(16)	(17)	(18)	(19)
1.02.16.1.02.16.01.22.005	Publikasi Seni Budaya dan Daerah			sleman			repertoar tari HUT kab Sleman	1 event	meningkatkan pengembangan seni tari dalam rangka Hari Jadi Kab. Sleman	100 persen	610.000.000,00	0,00	0,00	0,00	676.416.400,00	Keg. sdg berjalan		
							apresiasi seni di area publik	74 event										
1.02.16.1.02.16.01.22.006	Pengembangan dan Implementasi Nilai-nilai Luhur dalam Masyarakat			sleman			devan kebudayaan	1 tahun	dukungan 2,11% tercapaian	100 persen	1.984.000.000,00	0,00	0,00	0,00	2.182.400.000,00	Keg. sdg berjalan		
							pembinaan wayang kulit	25 event/festival	persentase nilai adat, tradisi dan seni yang sudah direvitalisasi dengan target 27,35%									
							revitalisasi	2 materi										
1.02.16.1.02.16.01.22.007	Penyelenggaraan Event Penggiat Seni			sleman			terbinanya dan terfasilitasinya organisasi budaya di kab sleman	150 kelompok	dukungan 1,60% terhadap capaian persentase nilai adat, tradisi dan seni yang sudah direvitalisasi dengan target 27,35%	100 persen	2.180.000.000,00	0,00	0,00	0,00	2.398.000.000,00	Keg. sdg berjalan		
1.02.16.1.02.16.01.22.008	Pengembangan Atraksi Seni Pertunjukan			sleman			fasilitasi kesenian	30 kali	tercapainya fasilitasi kesenian	100 persen	0,00	0,00	0,00	0,00	640.211.055,00	Keg. sdg berjalan		
							misi kesenian ke luar daerah	2 kali	meningkatkan kreatifitas dan aktifitas seniman dan seniwati	3.4 persen								
1.02.16.1.02.16.01.22.009	Pembinaan dan Penguatan SDM dan Kelembagaan Nilai Seni, Tradisi, dan Budaya			Sleman			repertoar tari HUT kab sleman	1 kali	meningkatkan pengembangan seni tari dalam rangka Hari Jadi kab Sleman	100 kali	0,00	0,00	0,00	0,00	0,00	Keg. sdg berjalan		
1.02.16.1.02.16.01.23	Program Pengelolaan Taman Budaya				Program pengelolaan taman budaya	1 taman budaya					964.500.000,00	0,00	0,00	0,00	1.060.950.000,00			
1.02.16.1.02.16.01.23.001	Pengelolaan dan Pengembangan Taman Budaya Kabupaten/Kota			sleman			penyusunan design engineering detail (ded) pembangunan taman budaya	1 dokumen	dukungan 37,68% terhadap capaian jumlah taman budaya di kab/kota dengan target 1 taman	100 persen	964.500.000,00	0,00	0,00	0,00	1.060.950.000,00	Keg. sdg berjalan		
1.02.18.1.02.16.01	Urusan Pemerintahan Bidang Kearsipan										5.727.750,00	0,00	0,00	0,00	6.300.525,00			
1.02.18.1.02.16.01.16	Program penyelamatan dan pelestarian dokumen/arsip daerah		Meningkatnya kualitas pelayanan publik		Persentase jumlah dokumen arsip yang mempunyai nilai guna yang diselamatkan.	20 %					5.727.750,00	0,00	0,00	0,00	6.300.525,00			
1.02.18.1.02.16.01.16.006	Pengelolaan Dokumen SKPD			Sleman			Pengelolaan arsip dan perpustakaan perangkat daerah	12 bulan	Persentase pengelolaan dokumen sesuai dengan sistem kearsipan pola baru (SKPB)	100 persen	5.727.750,00	0,00	0,00	0,00	6.300.525,00	Keg. sdg berjalan		
3.00.03.1.02.16.01	Urusan Inspektorat										6.160.000,00	0,00	0,00	0,00	6.776.000,00			

Kode Rekening	Urusan/Program/kegiatan	Prioritas Daerah	Sasaran Daerah	Lokasi	Indikator Kinerja						Pagu Indikatif (Rp)				Prakiraan Maju	Jenis Kegiatan	SKPD Penanggung jawab	Keterangan	
					Hasil Program		Keluaran Kegiatan (Output)		Hasil Kegiatan		APBD	APBD Prop	APBN	DAK					
					Tolok Ukur	Target	Tolok Ukur	Target	Tolok Ukur	Target									
(1)	(2)	(3)	(4)	(5)	(6)	(7)	(8)	(9)	(10)	(11)	(12)	(13)	(14)	(15)	(16)	(17)	(18)	(19)	
3.00.03.1.02.16.01.15	Program peningkatan sistem pengawasan internal dan pengendalian pelaksanaan kebijakan KDH		Meningkatnya akuntabilitas kinerja dan keuangan daerah		Persentase unit kerja dengan tingkat akuntabilitas minimal A; Jumlah SKPD yang mendapat pembinaan menuju WBK (Wilayah Bebas Korupsi) dan WBBM (Wilayah Birokrasi yang Bersih dan Melayani)	99 %; 20 Jumlah SKPD						6.160.000,00	0,00	0,00	0,00	6.776.000,00			
3.00.03.1.02.16.01.15.018	Penguatan pelaksanaan reformasi birokrasi			Sleman			dokumen roadmap RB perangkat daerah tahun 2020-2025	1 dokumen	persentase area perubahan dalam roadmap reformasi birokrasi yang dimonitoring sesuai kewenangan perangkat daerah	100 persen		6.160.000,00	0,00	0,00	0,00	6.776.000,00	Keg. sdg berjalan		
							dokumen laporan pelaksanaan roadmap RB tahun 2019	1 dokumen											
3.00.05.1.02.16.01	Urusan Keuangan											15.760.000,00	0,00	0,00	0,00	18.326.000,00			
3.00.05.1.02.16.01.15	Program peningkatan dan Pengembangan pengelolaan keuangan dan kekayaan daerah		Meningkatnya akuntabilitas kinerja dan keuangan daerah		Penerapan Standar Akuntansi Pemerintahan (SAP) berbasis akrual dengan baik dan benar; Presentase SKPD yang tertib administrasi pengelolaan Barang Milik Daerah (BMD)/aset daerah; Presentase temuan hasil pemeriksaan yang ditindaklanjuti	100 %; 100 %; 100 %						15.760.000,00	0,00	0,00	0,00	18.326.000,00			
3.00.05.1.02.16.01.15.111	Penatausahaan keuangan dan aset SKPD			Sleman			Dokumen laporan keuangan semesteran	2 dokumen	Persentase dokumen laporan dan aset SKPD	100 persen		15.760.000,00	0,00	0,00	0,00	18.326.000,00	Keg. sdg berjalan		
TOTAL												28.246.324.550,00	0,00	0,00	0,00	31.813.473.880,00			

**RENCANA PROGRAM DAN KEGIATAN PRIORITAS DAERAH TAHUN 2020  
KABUPATEN SLEMAN**

SKPD DINAS PERPUSTAKAAN DAN KEARSIPAN																		
Kode Rekening	Urusan/Program/kegiatan	Prioritas Daerah	Sasaran Daerah	Lokasi	Indikator Kinerja						Pagu Indikatif (Rp)				Prakiraan Maju	Jenis Kegiatan	SKPD Penanggung jawab	Keterangan
					Hasil Program		Keluaran Kegiatan (Output)		Hasil Kegiatan		APBD	APBD Prop	APBN	DAK				
					Tolok Ukur	Target	Tolok Ukur	Target	Tolok Ukur	Target								
(1)	(2)	(3)	(4)	(5)	(6)	(7)	(8)	(9)	(10)	(11)	(12)	(13)	(14)	(15)	(16)	(17)	(18)	(19)
1.02.17.1.02.17.01	Urusan Pemerintahan Bidang Perpustakaan										1.609.122.400,00	0,00	0,00	0,00	1.422.629.670,00			
1.02.17.1.02.17.01.01	Program Pelayanan Administrasi Perkantoran		Meningkatnya kualitas pelayanan publik		Persentase pemenuhan layanan administrasi perkantoran	100 %					900.919.700,00	0,00	0,00	0,00	643.606.700,00			
1.02.17.1.02.17.01.01.007	Penyediaan jasa administrasi keuangan			Kabupaten Sleman			Pembayaran honorarium pengelola keuangan dan barang	12 bln	Persentase tertib administrasi pengelola keuangan SKPD	100 %	66.280.000,00	0,00	0,00	0,00	72.908.000,00	Keg. sdg berjalan		
1.02.17.1.02.17.01.01.024	Penyediaan jasa keamanan dan Kebersihan			Kabupaten Sleman			Pelayanan keamanan dan kebersihan kantor	12 bln	Persentase lingkungan kantor yang terjaga kebersihan dan keamanannya	100 %	315.822.700,00	0,00	0,00	0,00	0,00	Keg. sdg berjalan		
1.02.17.1.02.17.01.01.025	Penunjang pelayanan administrasi perkantoran			Kabupaten Sleman			Pembayaran jasa langganan ATK	12 bulan	Persentase pemenuhan kebutuhan langganan, bahan dan jasa, kebutuhan rapat dan tamu, serta perjalanan dinas	100 %	518.817.000,00	0,00	0,00	0,00	570.698.700,00	Keg. sdg berjalan		
			Layanan perjalanan dinas dan administrasi kantor lainnya	12 bulam														
			Pengadaan peralatan dan perlengkapan kantor	5 unit, 2 paket														
1.02.17.1.02.17.01.02	Program peningkatan sarana dan prasarana aparatur		Meningkatnya kualitas pelayanan publik		Persentase sarana dan prasarana aparatur dalam kondisi baik	75 %					593.052.700,00	0,00	0,00	0,00	652.357.970,00			
1.02.17.1.02.17.01.02.033	Pemeliharaan rutin/berkala gedung, kendaraan, peralatan, mesin dan meubelair			KAbupaten Sleman			Layanan penyediaan BBM	12 bln	Gedung, kendaraan, dan perlengkapan kantor dalam kondisi baik	90 %	593.052.700,00	0,00	0,00	0,00	652.357.970,00	Keg. sdg berjalan		
			Pemeliharaan peralatan dan perlengkapan kantor	12 bln														
			Pemeliharaan Taman	1 paket														
			Pemeliharaan Gedung	1 paket														
1.02.17.1.02.17.01.05	Program peningkatan kapasitas sumber daya aparatur		Meningkatnya kualitas pelayanan publik		Persentase pengelolaan kepegawaian yang dilaksanakan tepat waktu	100 %					63.850.000,00	0,00	0,00	0,00	70.235.000,00			

Kode Rekening	Urusan/Program/kegiatan	Prioritas Daerah	Sasaran Daerah	Lokasi	Indikator Kinerja						Pagu Indikatif (Rp)				Prakiraan Maju	Jenis Kegiatan	SKPD Penanggung jawab	Keterangan
					Hasil Program		Keluaran Kegiatan (Output)		Hasil Kegiatan		APBD	APBD Prop	APBN	DAK				
					Tolok Ukur	Target	Tolok Ukur	Target	Tolok Ukur	Target								
(1)	(2)	(3)	(4)	(5)	(6)	(7)	(8)	(9)	(10)	(11)	(12)	(13)	(14)	(15)	(16)	(17)	(18)	(19)
1.02.17.1.02.17.01.05.009	Pengelolaan kepegawaian dan peningkatan kapasitas pegawai			Kabupaten Sleman			Layanan Administrasi kepegawaian	12 bln	Persentase pengelolaan kepegawaian yang dilaksanakan tepat waktu dan sesuai dengan peraturan perundangan yang berlaku	100 %	63.850.000,00	0,00	0,00	0,00	70.235.000,00	Keg. sdg berjalan		
							Peserta yang mengikuti bimtek/seminar/workshop/lokakarya/uji kompetensi	7 orang										
							Pertemuan FKA	6 kali										
							Pertemuan forum komunikasi perpustakaan dan kearsipan	1 kali										
							Pertemuan FMK	1 kali										
							Peningkatan kapasitas SDM	1 kali										
1.02.17.1.02.17.01.06	Program peningkatan pengembangan sistem pelaporan capaian kinerja dan keuangan		Meningkatnya akuntabilitas kinerja dan keuangan daerah		Persentase pelaporan capaian kinerja dan keuangan dilaksanakan tepat waktu	100 %					51.300.000,00	0,00	0,00	0,00	56.430.000,00			
1.02.17.1.02.17.01.06.015	Penyusunan Perencanaan dan Evaluasi Kinerja Perangkat Daerah			Kabupaten Sleman			Dokumen evaluasi kinerja Dinas Perpustakaan dan Kearsipan	10 dok	Persentase dokumen perencanaan dan laporan kinerja dilaksanakan tepat waktu dan hasil pengendalian dan evaluasi sesuai peraturan perundangan undangan	100 %	51.300.000,00	0,00	0,00	0,00	56.430.000,00	Keg. sdg berjalan		
							Dokumen Anggaran Dinas Perpustakaan dan Kearsipan	4 dok										
							Dokumen perencanaan kinerja Dinas Perpustakaan dan Kearsipan	4 dok										
1.02.10.1.02.17.01	Urusan Pemerintahan Bidang Komunikasi dan Informatika										18.460.000,00	0,00	0,00	0,00	20.306.000,00			
1.02.10.1.02.17.01.15	Program Pengembangan Komunikasi, Informasi dan Media Massa		Meningkatnya kualitas pelayanan publik		Persentase OPD yang terkoneksi jaringan komputer ; Jumlah publikasi informasi melalui media online ; Jumlah lelang pengadaan barang jasa ; Persentase menara dan tiang telekomunikasi yang berijin	100 % ; 375 Publikasi; 250 Lelang; 80 %					18.460.000,00	0,00	0,00	0,00	20.306.000,00			
1.02.10.1.02.17.01.15.044	Pengelolaan Informasi Publik Perangkat Daerah			Kabupaten Sleman			Pengelolaan informasi dan dokumentasi perangkat daaerah	12 bln	Tingkat kepuasan pengunjung website	90 %	18.460.000,00	0,00	0,00	0,00	20.306.000,00	Keg. sdg berjalan		
1.02.17.1.02.17.01	Urusan Pemerintahan Bidang Perpustakaan										2.123.325.800,00	0,00	0,00	0,00	2.335.658.380,00			

Kode Rekening	Urusan/Program/kegiatan	Prioritas Daerah	Sasaran Daerah	Lokasi	Indikator Kinerja						Pagu Indikatif (Rp)				Prakiraan Maju	Jenis Kegiatan	SKPD Penanggung jawab	Keterangan
					Hasil Program		Keluaran Kegiatan (Output)		Hasil Kegiatan		APBD	APBD Prop	APBN	DAK				
					Tolok Ukur	Target	Tolok Ukur	Target	Tolok Ukur	Target								
(1)	(2)	(3)	(4)	(5)	(6)	(7)	(8)	(9)	(10)	(11)	(12)	(13)	(14)	(15)	(16)	(17)	(18)	(19)
1.02.17.1.02.17.01.16	Program Pengembangan Budaya Baca		Meningkatnya kualitas pendidikan dan aksesibilitas pendidikan		Persentase minat baca masyarakat	58.18 %					1.106.903.000,00	0,00	0,00	0,00	1.217.593.300,00			
1.02.17.1.02.17.01.16.001	Pemasyarakatan minat dan kebiasaan membaca untuk mendorong terwujudnya masyarakat pembelajar			KAbupaten Sleman			Gemilang Perpustakaan	1 kali	Meningkatnya persentase minat baca	1 %	341.960.000,00	0,00	0,00	0,00	376.156.000,00			
							Roadshow Minat Baca di Kabupaten dan Kecamatan	3 kali										
							Bedah buku	3 kali										
							Lomba Cerita Budaya Daerah	1 kali										
							Lomba Mewarnai	1 kali										
							Lomba menulis	1 kali										
							Lomba Menulis Budaya Daerah Tk SD dan SMP di Kecamatan Moyudan	1 kali										
							Workshop Literasi: Dari Baca Menjadi Karya	1 kali										
1.02.17.1.02.17.01.16.002	Pengembangan minat dan budaya baca			Kabupaten Sleman			Forum Komunikasi Perpustakaan.	2 kali	Bertambahnya jumlah penggiat perpustakaan	20%	268.539.000,00	0,00	0,00	0,00	295.392.900,00	Keg. sgd berjalan		
							Forum Gerakan Pemasyarakatan Minat Baca.	2 kali										
							Jambore Literasi.	1 kali										
							Lomba Minat Baca.	1 kali										
1.02.17.1.02.17.01.16.008	Publikasi dan sosialisasi minat dan budaya baca			Kabupaten Sleman			Pameran Perpustakaan	2 kali	Meningkatnya pengunjung perpustakaan	2 %	114.501.000,00	0,00	0,00	0,00	125.951.100,00			
							Leaflet dan Sticker	3000 lembar, 4000 lembar										
							Buletin	150 eks										
							Publikasi Media Massa	1 kali										
1.02.17.1.02.17.01.16.011	Peningkatan pelayanan perpustakaan			Kabupaten Sleman			Pelayanan Menetap	7 jam/hari	Meningkatnya jumlah pengunjung perpustakaan	2 %	381.903.000,00	0,00	0,00	0,00	420.093.300,00			
							Layanan Perpustakaan keliling	82 lokasi										
							Layanan Silang Layan Perpustakaan	22 lokasi										
							Layanan wisata pustaka	15 kali										
							Layanan Kunjung Perpustakaan	40 kali										
							Sarana Pelayanan Perpustakaan	1 paket,										
							Pojok baca	4 lokasi										
1.02.17.1.02.17.01.17	Program Pengembangan dan Pembinaan Perpustakaan		Meningkatnya kualitas pendidikan dan aksesibilitas pendidikan		Meningkatnya pengelolaan perpustakaan desa dan masyarakat	20 Unit					1.016.422.800,00	0,00	0,00	0,00	1.118.065.080,00			
1.02.17.1.02.17.01.17.003	Supervisi, pembinaan dan stimulasi pada perpustakaan umum, perpustakaan khusus, perpustakaan sekolah dan perpustakaan masyarakat			Kabupaten Sleman			Rintisan Desa Gemar Membaca.	2 desa	Persentase meningkatnya pengelolaan perpustakaan	20 %	318.029.000,00	0,00	0,00	0,00	349.831.900,00			
							Lomba Perpustakaan Sekolah, Perpustakaan Desa dan Perpustakaan Masyarakat.	1 kali										
							Strategi Pengembangan Perpustakaan Bagi Kepala Sekolah dan Kepala Desa.	2 kali										
							Pembinaan Perpustakaan Sekolah dan Desa.	8 lokasi										
							Seminar Ikatan Pustakawan Indonesia	1 kali										
							Bimbingan Teknis Akreditasi Perpustakaan	1 kali										
							Penguatan Kelembagaan Perpustakaan Desa.	1 kali										

Kode Rekening	Urusan/Program/kegiatan	Prioritas Daerah	Sasaran Daerah	Lokasi	Indikator Kinerja						Pagu Indikatif (Rp)				Prakiraan Maju	Jenis Kegiatan	SKPD Penanggung jawab	Keterangan
					Hasil Program		Keluaran Kegiatan (Output)		Hasil Kegiatan		APBD	APBD Prop	APBN	DAK				
					Tolok Ukur	Target	Tolok Ukur	Target	Tolok Ukur	Target								
(1)	(2)	(3)	(4)	(5)	(6)	(7)	(8)	(9)	(10)	(11)	(12)	(13)	(14)	(15)	(16)	(17)	(18)	(19)
1.02.17.1.02.17.01.17.013	Penyediaan dan pengolahan bahan pustaka perpustakaan umum daerah			Kabupaten Sleman			Pengadaan Bahan Pustaka	520 judul	Pemenuhan kebutuhan koleksi bahan pustaka bagi masyarakat	70 %	446.853.800,00	0,00	863.000.000,00	0,00	491.539.180,00	Keg. sdg berjalan		
							Pengolahan Bahan Pustaka	2015 eks										
							Pengadaan E-book	450 judul										
							Penyusunan Bibliografi	60 eks										
							Pelestarian bahan pustaka	2000 eks										
							Fumigasi	832 m3										
							Stock Opname	1 kali										
1.02.17.1.02.17.01.17.017	Pengembangan perpustakaan			Kab Sleman			Sosialisasi Kebijakan perpustakaan	2 kali	Cakupan layanan perpustakaan desa berbasis TI	21 %	251.540.000,00	0,00	1.091.236.888,00	0,00	276.694.000,00	Keg. sdg berjalan		
							Pengelolaan Sistem Informasi Perpustakaan berbasis TI	12 bulan										
							Peningkatan Jejaring Perpustakaan Berbasis TI	12 bulan										
							Bimtek Pengelolaan Perpustakaan Berbasis TI	1 kali										
1.02.18.1.02.17.01	Urusan Pemerintahan Bidang Kearsipan										1.382.803.800,00	0,00	0,00	0,00	1.521.084.180,00			
1.02.18.1.02.17.01.15	Program perbaikan sistem administrasi kearsipan		Meningkatnya akuntabilitas kinerja dan keuangan daerah		Persentase SKPD yang menerapkan tertib arsip dengan kategori baik.	79 %					532.083.100,00	0,00	0,00	0,00	585.291.410,00			
1.02.18.1.02.17.01.15.002	Pengumpulan data			Kab.Sleman			Arsip tokoh	1 tokoh	Cakupan pengumpulan data arsip dan dokumen arsip vital	20 %	60.206.700,00	0,00	0,00	0,00	66.227.370,00	Keg. sdg berjalan		
							Arsip mantan pejabat	1 mantan pejabat										
							Pengkayaan khasanah Arsip	1 dok										
							Akuisisi arsip perubahan SOTK	1 dok										
1.02.18.1.02.17.01.15.010	Pembinaan kearsipan			Kabupaten Sleman			Monitoring penyelenggaraan kearsipan kearsipan	48 SKPD	Pengelolaan arsip di SKPD sesuai dengan SKPB kategori baik	74 %	471.876.400,00	0,00	0,00	0,00	519.064.040,00	Keg. sdg berjalan		
							Evaluasi lomba pengelolaan arsip desa	17 desa										
							Evaluasi lomba pengelolaan arsip SKPD	48 SKPD										
							Evaluasi lomba pengelola arsip /arsiparis	1kali/48 SKPD										
							Monitoring penyelenggaraan Genta Siaga	2 desa										
							Pelaksanaan HUT arsip	1 kali										
							Desa binaan cinta arsip keluarga	2 desa										
							sosialisasi kearsipan	3 kali										
							Bimtek Pengelola arsip dan bimtek arsiparis	1 kali										
							penyusunan draf perbup tentang pengelolaan arsip dinamis	1 draf										
							penyusunan pedoman pengelolaan arsip sekolah	1 dok										
							pendampingan pengelolaan arsip skpd dan desa	4 PD,5 desa										
1.02.18.1.02.17.01.16	Program penyelamatan dan pelestarian dokumen/arsip daerah		Meningkatnya kualitas pelayanan publik		Persentase jumlah dokumen arsip yang mempunyai nilai guna yang diselamatkan.	20 %					271.233.000,00	0,00	0,00	0,00	298.356.300,00			



Kode Rekening	Urusan/Program/kegiatan	Prioritas Daerah	Sasaran Daerah	Lokasi	Indikator Kinerja						Pagu Indikatif (Rp)				Prakiraan Maju	Jenis Kegiatan	SKPD Penanggung jawab	Keterangan
					Hasil Program		Keluaran Kegiatan (Output)		Hasil Kegiatan		APBD	APBD Prop	APBN	DAK				
					Tolok Ukur	Target	Tolok Ukur	Target	Tolok Ukur	Target								
(1)	(2)	(3)	(4)	(5)	(6)	(7)	(8)	(9)	(10)	(11)	(12)	(13)	(14)	(15)	(16)	(17)	(18)	(19)
1.02.18.1.02.17.01.16.002	Pendataan dan penataan dokumen/arsip daerah			Kab.Sleman			Pengolahan Arsip Kartografi	1 daftar arsip	Persentase dokumen arsip tertata sesuai standar kearsipan	20 %	31.545.000,00	0,00	0,00	0,00	34.699.500,00	Keg. sdg berjalan		
							Pengolahan arsip foto	1 daftar arsip										
							Pengolahan Arsip statis	1 inventaris										
1.02.18.1.02.17.01.16.006	Pengelolaan Dokumen SKPD			Kab.Sleman			Pengelolaan arsip perangkat daerah	12 bulan	Presentase pengelolaan dokumen sesuai Sistem Kearsipan Pola Baru	100 %	36.075.000,00	0,00	0,00	0,00	39.682.500,00	Keg. sdg berjalan		
1.02.18.1.02.17.01.16.008	Penyelenggaraan penyusutan arsip			Kab.Sleman			Pemusnahan Arsip Pemkab Sleman	1 dok	Berkurangnya volume arsip yang tidak bernilai guna	5 %	203.613.000,00	0,00	0,00	0,00	223.974.300,00	Keg. sdg berjalan		
							Jumlah arsip yang dinilai	1200 berkas										
							Pengelolaan arsip dinamis inaktif	10 daftar										
<b>1.02.18.1.02.17.01.17</b>	<b>Program pemeliharaan rutin/berkala sarana dan prasarana kearsipan</b>		<b>Meningkatnya kualitas pelayanan publik</b>		<b>Persentase sarana dan prasarana kearsipan dalam kondisi baik</b>	<b>100 %</b>					<b>231.979.500,00</b>	<b>0,00</b>	<b>0,00</b>	<b>0,00</b>	<b>255.177.450,00</b>			
1.02.18.1.02.17.01.17.001	Pemeliharaan rutin/berkala sarana pengolahan dan penyimpanan arsip			Kab.Sleman			Khasanah arsip tekstual terpelihara	6000 boks	Jumlah sarana kearsipan terpelihara baik	90 %	231.979.500,00	0,00	0,00	0,00	255.177.450,00	Keg. sdg berjalan		
							Fumigasi arsip	1704 m3										
							Restorasi arsip	2000 lembar										
							Sarana Prasarana Kearsipan	1 paket										
<b>1.02.18.1.02.17.01.18</b>	<b>Program peningkatan kualitas pelayanan informasi</b>		<b>Meningkatnya kualitas pelayanan publik</b>		<b>Tingkat kepuasan masyarakat</b>	<b>81.8 %</b>					<b>347.508.200,00</b>	<b>0,00</b>	<b>0,00</b>	<b>0,00</b>	<b>382.259.020,00</b>			
1.02.18.1.02.17.01.18.005	Sosialisasi/penyuluhan bidang kearsipan			Kab. Sleman			Buletin kearsipan	200 buku	Cakupan sosialisasi kearsipan	100 %	172.351.000,00	0,00	0,00	0,00	189.586.100,00	Keg. sdg berjalan		
							Leaflet	2000 lembar										
							Pameran kearsipan	1 kali										
							Sarana prasarana layanan arsip	2 paket										
							Layanan kunjungan arsip	30 kali										
1.02.18.1.02.17.01.18.007	Pengembangan Sistem dan Pelayanan Kearsipan			Kab Sleman			update sistem informasi kearsipan	12 bln	Ketersediaan database kearsipan Kabupaten Sleman	30 %	175.157.200,00	0,00	0,00	0,00	192.672.920,00	Keg. sdg berjalan		
							back up arsip dinamis dan statis	600 lembar / berkas										
							bimtek aplikasi SIMARDA	4 kali										
							Pengembangan SIMARDA	1 paket										
<b>3.00.03.1.02.17.01</b>	<b>Urusan Inspektorat</b>										<b>3.075.000,00</b>	<b>0,00</b>	<b>0,00</b>	<b>0,00</b>	<b>3.382.500,00</b>			

Kode Rekening	Urusan/Program/kegiatan	Prioritas Daerah	Sasaran Daerah	Lokasi	Indikator Kinerja						Pagu Indikatif (Rp)				Prakiraan Maju	Jenis Kegiatan	SKPD Penanggung jawab	Keterangan
					Hasil Program		Keluaran Kegiatan (Output)		Hasil Kegiatan		APBD	APBD Prop	APBN	DAK				
					Tolok Ukur	Target	Tolok Ukur	Target	Tolok Ukur	Target								
(1)	(2)	(3)	(4)	(5)	(6)	(7)	(8)	(9)	(10)	(11)	(12)	(13)	(14)	(15)	(16)	(17)	(18)	(19)
3.00.03.1.02.17.01.15	Program peningkatan sistem pengawasan internal dan pengendalian pelaksanaan kebijakan KDH		Meningkatnya akuntabilitas kinerja dan keuangan daerah		Persentase unit kerja dengan tingkat akuntabilitas minimal A; Jumlah SKPD yang mendapat pembinaan menuju WBK (Wilayah Bebas Korupsi) dan WBBM (Wilayah Birokrasi yang Bersih dan Melayani)	99 %; 20 Jumlah SKPD					3.075.000,00	0,00	0,00	0,00	3.382.500,00			
3.00.03.1.02.17.01.15.018	Penguatan pelaksanaan reformasi birokrasi			Kab.Sleman			Dokumen Roadmap RB perangkat daerah tahun 2020-2025	1 dok	Persentase area perubahan dalam roadmap reformasi birokrasi yang dimonitoring sesuai kewenangan perangkat daerah	100 %	3.075.000,00	0,00	0,00	0,00	3.382.500,00	Keg. sdg berjalan		
							Dokumen laporan pelaksanaan roadmap RB 2019	1 dok										
3.00.05.1.02.17.01	Urusan Keuangan										5.120.000,00	0,00	0,00	0,00	5.632.000,00			
3.00.05.1.02.17.01.15	Program peningkatan dan Pengembangan pengelolaan keuangan dan kekayaan daerah		Meningkatnya akuntabilitas kinerja dan keuangan daerah		Penerapan Standar Akuntansi Pemerintahan (SAP) berbasis akrual dengan baik dan benar; Presentase SKPD yang tertib administrasi pengelolaan Barang Milik Daerah (BMD)/aset daerah; Persentase temuan hasil pemeriksaan yang ditindaklanjuti	100 %; 100 %; 100 %					5.120.000,00	0,00	0,00	0,00	5.632.000,00			

Kode Rekening	Urusan/Program/kegiatan	Prioritas Daerah	Sasaran Daerah	Lokasi	Indikator Kinerja						Pagu Indikatif (Rp)				Prakiraan Maju	Jenis Kegiatan	SKPD Penanggung jawab	Keterangan
					Hasil Program		Keluaran Kegiatan (Output)		Hasil Kegiatan		APBD	APBD Prop	APBN	DAK				
					Tolok Ukur	Target	Tolok Ukur	Target	Tolok Ukur	Target								
(1)	(2)	(3)	(4)	(5)	(6)	(7)	(8)	(9)	(10)	(11)	(12)	(13)	(14)	(15)	(16)	(17)	(18)	(19)
3.00.05.1.02.17.01.15.111	Penatausahaan keuangan dan aset SKPD			Kab.Sleman			Dokumen laporan keuangan semesteran	2 dok	Persentase dokumen laporan keuangan dan aset SKPD yang tepat waktu dan sesuai dengan standar pelaporan	100 %	5.120.000,00	0,00	0,00	0,00	5.632.000,00	Keg. sdg berjalan		
							Dokumen laporan aset/BMD semesteran	2 dok										
<b>TOTAL</b>											<b>5.141.907.000,00</b>	<b>0,00</b>	<b>1.954.236.888,00</b>	<b>0,00</b>	<b>5.308.692.730,00</b>			

**RENCANA PROGRAM DAN KEGIATAN PRIORITAS DAERAH TAHUN 2020  
KABUPATEN SLEMAN**

SKPD

DINAS PARIWISATA

Kode Rekening	Urusan/Program/kegiatan	Prioritas Daerah	Sasaran Daerah	Lokasi	Indikator Kinerja						Pagu Indikatif (Rp)				Prakiraan Maju	Jenis Kegiatan	SKPD Penanggung jawab	Keterangan
					Hasil Program		Keluaran Kegiatan (Output)		Hasil Kegiatan		APBD	APBD Prop	APBN	DAK				
					Tolok Ukur	Target	Tolok Ukur	Target	Tolok Ukur	Target								
(1)	(2)	(3)	(4)	(5)	(6)	(7)	(8)	(9)	(10)	(11)	(12)	(13)	(14)	(15)	(16)	(17)	(18)	(19)
<b>2.00.02.2.00.02.01</b>	<b>Urusan Pemerintahan Bidang Pariwisata</b>										<b>2.661.079.350,00</b>	<b>0,00</b>	<b>0,00</b>	<b>0,00</b>	<b>2.814.500.000,00</b>			
<b>2.00.02.2.00.02.01.01</b>	<b>Program Pelayanan Administrasi Perkantoran</b>		<b>Meningkatnya kualitas pelayanan publik</b>		<b>Persentase pemenuhan layanan administrasi perkantoran</b>	<b>100 %</b>					<b>1.864.438.550,00</b>	<b>0,00</b>	<b>0,00</b>	<b>0,00</b>	<b>1.959.500.000,00</b>			
2.00.02.2.00.02.01.01.007	Penyediaan jasa administrasi keuangan			Kabupaten Sleman			Pembayaran honorarium pengelola keuangan dan barang	12 bulan	Persentase tertib administrasi pengelolaan keuangan	100 %	89.520.000,00	0,00	0,00	0,00	94.500.000,00	Keg. sgd berjalan		
2.00.02.2.00.02.01.01.024	Penyediaan jasa keamanan dan Kebersihan			Kabupaten Sleman			Pelayanan keamanan dan kebersihan kantor	12 bulan	Cakupan area kantor yang terjaga kebersihan dan keamanannya	100 %	659.667.550,00	0,00	0,00	0,00	670.000.000,00	Keg. sgd berjalan		
2.00.02.2.00.02.01.01.025	Penunjang pelayanan administrasi perkantoran			Kabupaten Sleman			Pembayaran jasa langganan	12 bulan	Persentase pemenuhan kebutuhan rapat dan penerimaan tamu	100 %	1.115.251.000,00	0,00	0,00	0,00	1.195.000.000,00	Keg. sgd berjalan		
							Alat tulis kantor	1 paket	Persentase pemenuhan kebutuhan jasa langganan	100 %								
							Layanan perjalanan dinas dan administrasi kantor lainnya	12 bulan	Persentase pemenuhan kebutuhan bahan dan jasa administrasi perkantoran	100 %								
							Pengadaan peralatan dan perlengkapan kerja	10 jenis										
<b>2.00.02.2.00.02.01.02</b>	<b>Program peningkatan sarana dan prasarana aparatur</b>		<b>Meningkatnya kualitas pelayanan publik</b>		<b>Persentase sarana dan prasarana aparatur dalam kondisi baik</b>	<b>75 %</b>					<b>568.384.500,00</b>	<b>0,00</b>	<b>0,00</b>	<b>0,00</b>	<b>615.000.000,00</b>			
2.00.02.2.00.02.01.02.033	Pemeliharaan rutin/berkala gedung, kendaraan, peralatan, mesin dan meubelair			Kabupaten Sleman			Pemeliharaan peralatan dan perlengkapan kantor	12 bulan	Persentase perlengkapan dan peralatan gedung dalam kondisi baik	90 %	568.384.500,00	0,00	0,00	0,00	615.000.000,00	Keg. sgd berjalan		
							Pemeliharaan gedung	1 paket										
							Pemeliharaan taman	1 paket	Persentase kendaraan dinas dalam kondisi baik	90 %								
							Pemeliharaan kendaraan	15 unit										
							Layanan penyediaan BBM	12 bulan										
<b>2.00.02.2.00.02.01.05</b>	<b>Program peningkatan kapasitas sumber daya aparatur</b>		<b>Meningkatnya kualitas pelayanan publik</b>		<b>Persentase pengelolaan kepegawaian yang dilaksanakan tepat waktu</b>	<b>100 %</b>					<b>134.533.300,00</b>	<b>0,00</b>	<b>0,00</b>	<b>0,00</b>	<b>145.000.000,00</b>			

Kode Rekening	Urusan/Program/kegiatan	Prioritas Daerah	Sasaran Daerah	Lokasi	Indikator Kinerja						Pagu Indikatif (Rp)				Prakiraan Maju	Jenis Kegiatan	SKPD Penanggung jawab	Keterangan
					Hasil Program		Keluaran Kegiatan (Output)		Hasil Kegiatan		APBD	APBD Prop	APBN	DAK				
					Tolok Ukur	Target	Tolok Ukur	Target	Tolok Ukur	Target								
(1)	(2)	(3)	(4)	(5)	(6)	(7)	(8)	(9)	(10)	(11)	(12)	(13)	(14)	(15)	(16)	(17)	(18)	(19)
2.00.02.2.00.02.01.05.009	Pengelolaan kepegawaian dan peningkatan kapasitas pegawai			Kabupaten Sleman			Layanan administrasi kepegawaian	12 bulan	Persentase jumlah pegawai yang telah ikut bimtek	80 %	134.533.300,00	0,00	0,00	0,00	145.000.000,00	Keg. sdg berjalan		
							Bimtek/workshop/seminar/lokakarya/pelatihan	20 orang	Persentase pengelolaan kepegawaian yang dilaksanakan tepat waktu dan sesuai dengan peraturan perundangan yang berlaku	100 %								
2.00.02.2.00.02.01.06	Program peningkatan pengembangan sistem pelaporan capaian kinerja dan keuangan		Meningkatnya akuntabilitas kinerja dan keuangan daerah		Persentase pelaporan capaian kinerja dan keuangan dilaksanakan tepat waktu	100 %					93.723.000,00	0,00	0,00	0,00	95.000.000,00			
2.00.02.2.00.02.01.06.015	Penyusunan Perencanaan dan Evaluasi Kinerja Perangkat Daerah			Kabupaten Sleman			Dokumen anggaran Dinas Pariwisata	4 dokumen	Nilai Lakip SKPD	80 %	93.723.000,00	0,00	0,00	0,00	95.000.000,00	Keg. sdg berjalan		
							Dokumen perencanaan kinerja Dinas Pariwisata	4 dokumen	Persentase kesesuaian dokumen perencanaan dengan perturan perundang-undangan yang berlaku	80 %								
							Dokumen evaluasi kinerja Dinas Pariwisata	24 dokumen	Persentase kesesuaian dokumen perencanaan dengan perturan perundang-undangan yang berlaku	100 %								
1.02.10.2.00.02.01	Urusan Pemerintahan Bidang Komunikasi dan Informatika										16.214.000,00	0,00	0,00	0,00	17.500.000,00			
1.02.10.2.00.02.01.15	Program Pengembangan Komunikasi, Informasi dan Media Massa		Meningkatnya kualitas pelayanan publik		Persentase OPD yang terkoneksi jaringan komputer ; Jumlah publikasi informasi melalui media online ; Jumlah lelang pengadaan barang jasa ; Persentase menara dan tiang telekomunikasi yang berijin	100 %; 375 Publikasi; 250 Lelang; 80 %					16.214.000,00	0,00	0,00	0,00	17.500.000,00			
1.02.10.2.00.02.01.15.044	Pengelolaan Informasi Publik Perangkat Daerah			Kabupaten Sleman			Pengelolaan informasi dan dokumentasi perangkat daerah	12 bulan	Persentase informasi yang diupdate di website sesuai UU Keterbukaan Informasi Publik	80 %	16.214.000,00	0,00	0,00	0,00	17.500.000,00	Keg. sdg berjalan		
1.02.18.2.00.02.01	Urusan Pemerintahan Bidang Kearsipan										17.910.000,00	0,00	0,00	0,00	20.000.000,00			

Kode Rekening	Urusan/Program/kegiatan	Prioritas Daerah	Sasaran Daerah	Lokasi	Indikator Kinerja						Pagu Indikatif (Rp)				Prakiraan Maju	Jenis Kegiatan	SKPD Penanggung jawab	Keterangan
					Hasil Program		Keluaran Kegiatan (Output)		Hasil Kegiatan		APBD	APBD Prop	APBN	DAK				
					Tolok Ukur	Target	Tolok Ukur	Target	Tolok Ukur	Target								
(1)	(2)	(3)	(4)	(5)	(6)	(7)	(8)	(9)	(10)	(11)	(12)	(13)	(14)	(15)	(16)	(17)	(18)	(19)
1.02.18.2.00.02.01.16	Program penyelamatan dan pelestarian dokumen/arsip daerah		Meningkatnya kualitas pelayanan publik		Persentase jumlah dokumen arsip yang mempunyai nilai guna yang diselamatkan.	20 %					17.910.000,00	0,00	0,00	0,00	20.000.000,00			
1.02.18.2.00.02.01.16.006	Pengelolaan Dokumen SKPD			Kabupaten Sleman			Pengelolaan arsip dan perpustakaan perangkat daerah	12 bulan	Persentase pengelolaan arsip SKPD sesuai dengan sistem kearsipan pola baru (SKPB)	100 %	17.910.000,00	0,00	0,00	0,00	20.000.000,00	Keg. sdg berjalan		
2.00.02.2.00.02.01	Urusan Pemerintahan Bidang Pariwisata										12.170.409.974,00	0,00	0,00	4.357.091.000,00	17.795.000.000,00			
2.00.02.2.00.02.01.15	Program Pengembangan Pemasaran Pariwisata		Meningkatnya daya saing sektor pariwisata, perindustrian, perdagangan dan pertanian		Cakupan Promosi Wisata	100 %					4.479.150.750,00	0,00	0,00	0,00	4.695.000.000,00			
2.00.02.2.00.02.01.15.002	Peningkatan pemanfaatan teknologi informasi dalam pemasaran pariwisata			Kabupaten Sleman			Updating data dan informasi pariwisata di media sosial yang dikelola Dinas Pariwisata Kabupaten Sleman	12 bulan	Peningkatan jumlah folower di media sosial Dinas Pariwisata Kabupaten Sleman	25 %	313.450.000,00	0,00	0,00	0,00	330.000.000,00	Keg. sdg berjalan		
							Pengelolaan aplikasi mobile android Amazing Sleman	12 bulan	Peningkatan jumlah pengunduh aplikasi mobile android Amazing Sleman	10 %								
							Fasilitasi mahasiswa (lokal maupun mancanegara), para pemandu wisata, blogger, vlogger, maupun fotografer melalui famtrip	9 kali	Persentase peningkatan wawasan peserta famtrip terhadap potensi pariwisata Sleman	15 %								
2.00.02.2.00.02.01.15.019	Pengembangan Statistik, Pusat Informasi dan Materi Promosi Pariwisata			Kabupaten Sleman			Buku statistik pariwisata Kabupaten Sleman	50 buku	Ketersediaan data untuk pemasaran pariwisata	60 %	621.735.000,00	0,00	0,00	0,00	690.000.000,00	Keg. baru		
						Buku profil pariwisata Kabupaten Sleman	50 buku											
						Booklet	5000 exp											
						Leaflet	5000 exp											
						Kalender event	3000 exp											
						Souvenir materi promosi	7200 buah											
						Peta wisata	4000 exp											
						Videotron	8 paket	Cakupan sasaran pemanfaatan materi promosi		15 %								
						Baliho	10 paket											
						Print outdoor (Baliho) dan pemasangan	10 paket											
						Print outdoor (Banner) dan pemasangan	120 paket											
						STanding banner	10 paket											
						Talkshow radio	2 paket											
						Talkshow TV	1 paket											
						Spot iklan	4 kali											

Kode Rekening	Urusan/Program/kegiatan	Prioritas Daerah	Sasaran Daerah	Lokasi	Indikator Kinerja						Pagu Indikatif (Rp)				Prakiraan Maju	Jenis Kegiatan	SKPD Penanggung jawab	Keterangan		
					Hasil Program		Keluaran Kegiatan (Output)		Hasil Kegiatan		APBD	APBD Prop	APBN	DAK						
					Tolok Ukur	Target	Tolok Ukur	Target	Tolok Ukur	Target										
(1)	(2)	(3)	(4)	(5)	(6)	(7)	(8)	(9)	(10)	(11)	(12)	(13)	(14)	(15)	(16)	(17)	(18)	(19)		
2.00.02.2.00.02.01.15.020	Pelaksanaan Promosi Pariwisata di dalam dan di luar negeri			Kabupaten Sleman			Promosi di media massa (pemuatan advertorial, talkshow radio, program tv)	4 kali	Persentase peningkatan wawasan dan minat peserta/sasarn berkunjung ke Sleman dari hasil promosi	50 %	3.143.209.500,00	0,00	0,00	0,00	3.250.000.000,00	Keg. baru				
							Promosi di media massa (jumpa pers)	10 kali												
							Promosi di media massa (spot iklan)	6 kali												
							Promosi di media massa (running text)	10 paket												
							Pameran (PPD, GWBN Jakarta, MTF Jawa Timur, Palembang)	4 kali												
							Travel dialog (Jawa Barat/Banten, Jawa Tengah, Jawa Timur, Luar Jawa 2x (Kalbar & Bangka)	5 kali											Persentase capaian target pengunjng/peserta event	70 %
							Gebyar pelangi budaya bumi merapi	1 kali												
							Gebyar MAlam Tahun Baru di Obyek dan Destinasi Wisata	1 kali												
							Festival Merapi	1 kali												
							Tour de Merapi	1 kali												
2.00.02.2.00.02.01.15.021	Kerjasama Promosi Pariwisata			Kabupaten Sleman			Operasional Kegiatan Sekretariat Bersama Java Promo	12 bulan	Persentase peningkatan promosi pariwisata melalui kegiatan kerjasama pemasaran pariwisata	20 %	400.756.250,00	0,00	0,00	0,00	425.000.000,00	Keg. baru				
							Pendampingan BPPS dalam pelaksanaan promosi pariwisata Sleman	12 bulan												
2.00.02.2.00.02.01.16	Program Pengembangan Destinasi Pariwisata		Meningkatnya daya saing sektor pariwisata, perindustrian, perdagangan dan pertanian		Peningkatan kapasitas destinasi wisata	3 buah					4.524.325.474,00	0,00	0,00	3.444.053.000,00	8.640.000.000,00					
2.00.02.2.00.02.01.16.002	Peningkatan pembangunan sarana dan perasarana pariwisata			Kabupaten Sleman			Pembenahan lingkungan ODTW Kawasan Wisata Kaliurang	1 paket	Kunjungan wisatawan ke ODTW meningkat, kunjungan wisatawan terjamin	25 %	1.903.488.474,00	0,00	0,00	3.444.053.000,00	5.880.000.000,00	Keg. sgd berjalan				
							Penataan dan pembenahan lingkungan Candi Sambisari, Kalasan	1 paket												
							Penataan dan peningkatan sarana prasarana ODTW Desa Sambirejo, Prambanan dan Desa Kalitirto Berbah	2 paket												
							Penataan dan pembenahan lingkungan museum terbuka Bakalan, Cangkringan	1 paket												
							Pembangunan penanda Kabupaten Sleman (Balecatur, Gamping)q	1 paket												
							Pembenahan Kawasan Tlogoputri Kaliurang (DAK)	1 paket												
							Pembenahan Kawasan Menara Pandang Jurang Boyong Kaliurang (DAK)	1 Paket												
2.00.02.2.00.02.01.16.015	Pengembangan Daya Tarik Wisata Unggulan			Kabupaten Sleman			Penyelenggaraan atraksi seni di ODTW	100 kali	persentase peningkatan jumlah pengunjng destinasi wisata pada saat penyelenggaraan atraksi seni	25 %	2.376.745.000,00	0,00	0,00	0,00	2.500.000.000,00	Keg. baru				
							Penyelenggaraan atraksi seni malam di ODTW	20 kali												
							Sleman Temple Run	1 kali												
							Java Summer Camp	1 kali												
							Tour de Prambanan	1 kali											Meningkatnya penggunaan produk lokal	30 %
							Festival Kuliner (Jajal Jajanan Sleman)	1 lokasi												
							Festival Bambu	1 kali												
							Sleman Fashion Festival	1 kali												
			Lomba video profil obyek wisata Kabupaten Sleman	1 kali																
2.00.02.2.00.02.01.16.016	Pengembangan Pariwisata Berkelanjutan			Kabupaten Sleman			Simulasi sertifikasi ODTW berbasis Sustainable Tourism Development	1 dokumen	Tersedianya acuan pembangunan pariwisata berkelanjutan	75 %	79.802.000,00	0,00	0,00	0,00	85.000.000,00	Keg. baru				
							Penyusunan kajian penerapan e-money/e-ticketing di ODTW	1 dokumen												
2.00.02.2.00.02.01.16.017	Pengembangan Ekonomi Kreatif Daerah			Kabupaten Sleman			Pendataan Industri Kreatif di Kabupaten Sleman	1 kali	Meningkatnya penggunaan produk lokal	30 %	164.290.000,00	0,00	0,00	0,00	175.000.000,00	Keg. baru				
							Sosialisasi pembentukan jejaring dan ekosistem Industri Kreatif	1 kali												

Kode Rekening	Urusan/Program/kegiatan	Prioritas Daerah	Sasaran Daerah	Lokasi	Indikator Kinerja						Pagu Indikatif (Rp)				Prakiraan Maju	Jenis Kegiatan	SKPD Penanggung jawab	Keterangan
					Hasil Program		Keluaran Kegiatan (Output)		Hasil Kegiatan		APBD	APBD Prop	APBN	DAK				
					Tolok Ukur	Target	Tolok Ukur	Target	Tolok Ukur	Target								
(1)	(2)	(3)	(4)	(5)	(6)	(7)	(8)	(9)	(10)	(11)	(12)	(13)	(14)	(15)	(16)	(17)	(18)	(19)
2.00.02.2.00.02.01.17	Program Pengembangan Kemitraan		Meningkatnya daya saing sektor pariwisata, perindustrian, perdagangan dan pertanian		Jumlah kerjasama/kemitraan pariwisata	7 Buah					2.276.813.250,00	0,00	0,00	913.038.000,00	3.500.000.000,00			
2.00.02.2.00.02.01.17.016	Pengembangan Sumber Daya Manusia dan Profesionalisme Bidang Pariwisata			Kabupaten Sleman			Operasional petugas pengamanan ODTW, SAR	12 bulan	Persentase capaian target sasaran pengembangan SDM pariwisata	70 %	1.274.267.500,00	0,00	0,00	0,00	1.300.000.000,00	Keg. baru		
							Operasional Petugas Polisi Pariwisata	12 bulan										
							Pembinaan bagi pedagang dan pelaku pariwisata di ODTW	4 kali										
							Peningkatan partisipasi masyarakat melalui kampanye sadar wisata	8 kali										
							Kampanye sadar wisata melalui Saka Pariwisata	8 kali										
							Kajian klasifikasi Desa Wisata	1 kali										
							Pengiriman duta wisata Sleman keluar daerah	6 kali										
							Pemilihan Dimas Diajeng	1 kali										
							Peningkatan kapasitas Ikatan Dimas Diajeng Sleman	4 kali										
							Pembinaan sadar wisata Desa Tridadi, Sleman (PUPM)	1 kali										
							Latihan Krida Saka Pariwisata	10 kali										
							Kemah Bakti Saka Pariwisata	1 kali										
							Jogja International Scout Camp	1 kali										
2.00.02.2.00.02.01.17.017	Standarisasi dan Peningkatan Daya Saing Usaha Pariwisata			Kabupaten Sleman			Forkom usaha pariwisata	5 kali	Kepuasan pelaku usaha wisata dalam pelayanan pengembangan kerjasama dan koordinasi yang dilaksanakan Dinas Pariwisata	70 %	1.002.545.750,00	0,00	0,00	913.038.000,00	2.200.000.000,00	Keg. baru		
							Forkom Pokdarwis	5 kali										
							Forkom Desa Wisata	4 kali										
							Forkom Kaliurang	3 kali										
							Sosialisasi peraturan perijinan	4 kali										
							Pendampingan standarisasi usaha pariwisata/surveillance	20 usaha	Persentase peningkatan SDM pariwisata yang terstandarisasi	70 %								
							Monitoring usaha pariwisata	12 kali										
							Pelatihan jeep wisata	2 kali										
							Pembinaan usaha pariwisata	4 kali										
							Pelatihan SDM usaha pariwisata	10 kali										
							Lomba Sapta Pesona	1 kali	Terlaksananya Lomba Sapta PESona	100 %								
							Pelatihan tata kelola destinasi pariwisata (DAK)	2 kali										
							Pelatihan pemandu wisata alam (trekking) DAK	1 kali										
							Pelatihan Pemandu wisata alam (ekowisata) DAK	1 kali										
							Pelatihan pemandu wisata alam (geowisata) DAK	1 kali										
							Pelatihan pemandu wisata buatan (outbound) DAK	2 kali										
							Pelatihan manajemen homestay/pondok wisata/rumah wisata DAK	2 kali										
2.00.02.2.00.02.01.18	Program Pengembangan Desa Wisata		Meningkatnya daya saing sektor pariwisata, perindustrian, perdagangan dan pertanian		Jumlah desa wisata kategori mandiri	11 jumlah					890.120.500,00	0,00	0,00	0,00	960.000.000,00			



Kode Rekening	Urusan/Program/kegiatan	Prioritas Daerah	Sasaran Daerah	Lokasi	Indikator Kinerja						Pagu Indikatif (Rp)				Prakiraan Maju	Jenis Kegiatan	SKPD Penanggung jawab	Keterangan	
					Hasil Program		Keluaran Kegiatan (Output)		Hasil Kegiatan		APBD	APBD Prop	APBN	DAK					
					Tolok Ukur	Target	Tolok Ukur	Target	Tolok Ukur	Target									
(1)	(2)	(3)	(4)	(5)	(6)	(7)	(8)	(9)	(10)	(11)	(12)	(13)	(14)	(15)	(16)	(17)	(18)	(19)	
2.00.02.2.00.02.01.18.001	Peningkatan Pembangunan Sarana Prasarana Desa Wisata			Kabupaten Sleman			Penambahan seni instalasi untuk publik park desa wisata : Nawung, Gayamharjo, Prambanan dan Tanjung, NGaglik	2 lokasi	Daya tarik desa wisata meningkat	15 %	204.233.000,00	0,00	0,00	0,00	215.000.000,00	Keg. sgd berjalan			
							Pembangunan sarana prasarana pendukung ekowisata Nologaten (Monumen titik nol Gajah Wong) PUPM	1 paket											
							Pembangunan sarana prasarana pendukung Green Kayen (jalan setapak 1,5 m x 200 m) PUPM	1 paket											
2.00.02.2.00.02.01.18.002	Peningkatan Kapasitas Pengelolaan dan kerjasama Desa Wisata			Kabupaten Sleman			Pendampingan desa wisata	8 kali	Persentase peningkatan hasil evaluasi desa wisata melalui indikator klasifikasi desa wisata	10 %	441.787.500,00	0,00	0,00	0,00	475.000.000,00	Keg. sgd berjalan			
							Bimtek pengelolaan desa wisata Desa Bokoharjo Prambanan (PUPM)	20 orang											
							Bimtek pengelolaan desa wisata Desa Sumberharjo Prambanan (PUPM)	20 orang											
							Pendampingan Forkom Pokdarwis Kec. Prambanan (PUPM)	40 orang											
							Pembinaan kelembagaan Pengelola Desa Wisata Sidomoyo, Godean (PUPM)	20 orang											
							Bimtek pengelolaan ekowisata mata air Sombomerti, Demangan, Maguwoharjo, Depok (PUPM)	20 orang											
							Bimtek pengelolaan wisata minat khusus Blimbingsari, Caturtunggal, Depok (PUPM)	20 orang											
							Bimtek lanjutan pengelolaan desa wisata ekowisata Nologaten (PUPM)	20 orang											
							Pelatihan Pokdarwis Blue Lagoon, NDalem, Widodomartani, Ngemplak (PUPM)	1 kelompok											
							Pelatihan manajemen SDM Desa Wisata Bokesan Sindumartani Ngemplak (PUPM)	1 kelompok											
							Pelatihan/pembinaan Pokdarwis Desa Glagaharjo Cangkringan (PUPM)	40 orang											
							Pelatihan manajemen Pokdarwis Umbukharjo Cangkringan (PUPM)	40 orang											
							Pelatihan kuliner desa wisata/tradisional Pakembinangun, Pakem (PUPM)	20 orang											
							Pelatihan bagi pelaku usaha desa wisata desa Sinduharjo, Nggaglik (PUPM)	20 orang											
							Pelatihan manajemen desa wisata Donokerto, Turi (PUPM)	30 orang											
							Bimtek kue berbahan salak desa wisata Wonokerto, Turi (PUPM)	20 orang											
2.00.02.2.00.02.01.18.003	Pengembangan daya tarik desa wisata			Kabupaten Sleman			Festival desa wisata (Kuliner, cinderamata, atraksi unggulan dan pengklasifikasian desa wisata)	1 kali	Persentase peningkatan pengunjung desa wisata	15 %	244.100.000,00	0,00	0,00	0,00	270.000.000,00	Keg. sgd berjalan			
							Promosi desa wisata	2 paket											
							Lomba penulisan artikel desa wisata	1 kali											
<b>3.00.03.2.00.02.01</b>	<b>Urusan Inspektorat</b>										<b>5.955.000,00</b>	<b>0,00</b>	<b>0,00</b>	<b>0,00</b>	<b>6.500.000,00</b>				

Kode Rekening	Urusan/Program/kegiatan	Prioritas Daerah	Sasaran Daerah	Lokasi	Indikator Kinerja						Pagu Indikatif (Rp)				Prakiraan Maju	Jenis Kegiatan	SKPD Penanggung jawab	Keterangan		
					Hasil Program		Keluaran Kegiatan (Output)		Hasil Kegiatan		APBD	APBD Prop	APBN	DAK						
					Tolok Ukur	Target	Tolok Ukur	Target	Tolok Ukur	Target										
(1)	(2)	(3)	(4)	(5)	(6)	(7)	(8)	(9)	(10)	(11)	(12)	(13)	(14)	(15)	(16)	(17)	(18)	(19)		
3.00.03.2.00.02.01.15	Program peningkatan sistem pengawasan internal dan pengendalian pelaksanaan kebijakan KDH		Meningkatnya akuntabilitas kinerja dan keuangan daerah		Persentase unit kerja dengan tingkat akuntabilitas minimal A; Jumlah SKPD yang mendapat pembinaan menuju WBK (Wilayah Bebas Korupsi) dan WBBM (Wilayah Birokrasi yang Bersih dan Melayani)	99 %; 20 Jumlah SKPD						5.955.000,00	0,00	0,00	0,00	6.500.000,00				
3.00.03.2.00.02.01.15.018	Penguatan pelaksanaan reformasi birokrasi			Kabupaten Sleman			Dokumen roadmap reformasi birokrasi perangkat daerah Tahun 2020-2025	1 dokumen	Persentase penerapan roadmap reformasi birokrasi sesuai Peraturan Bupati Nomor 44 Tahun 2015	80 %	5.955.000,00	0,00	0,00	0,00	6.500.000,00	Keg. sdg berjalan				
							Laporan pelaksanaan Perbup Nomor 44 Tahun 2015 tentang Roadmap Reformasi Birokrasi Tahun 2019	2 dokumen												
3.00.05.2.00.02.01	Urusan Keuangan										271.570.000,00	0,00	0,00	0,00	281.500.000,00					
3.00.05.2.00.02.01.15	Program peningkatan dan Pengembangan pengelolaan keuangan dan kekayaan daerah		Meningkatnya akuntabilitas kinerja dan keuangan daerah		Penerapan Standar Akuntansi Pemerintahan (SAP) berbasis akrual dengan baik dan benar; Presentase SKPD yang tertib administrasi pengelolaan Barang Milik Daerah (BMD)/aset daerah; Presentase temuan hasil pemeriksaan yang ditindaklanjuti	100 %; 100 %; 100 %					271.570.000,00	0,00	0,00	0,00	281.500.000,00					
3.00.05.2.00.02.01.15.019	Intensifikasi dan Ekstensifikasi sumber-sumber pendapatan daerah			Kabupaten Sleman			Operasional pemungutan Retribusi Kawasan Kaliurang dan ODTW lainnya	12 bulan	Meningkatnya PAD melalui retribusi ODTW	5 %	258.790.000,00	0,00	0,00	0,00	268.000.000,00	Keg. sdg berjalan				
							Pelatihan motivasi pengelola ODTW	1 kali												
3.00.05.2.00.02.01.15.111	Penatausahaan keuangan dan aset SKPD			Kabupaten Sleman			Dokumen laporan keuangan semester I dan II	2 dokumen	Persentase dokumen laporan keuangan dan aset SKPD yang tepat waktu dan sesuai standar pelaporan	100 %	12.780.000,00	0,00	0,00	0,00	13.500.000,00	Keg. sdg berjalan				
							Dokumen laporan aset/BMD semester I dan II	2 dokumen												
							Verifikasi SPJ	12 kali												
<b>TOTAL</b>											<b>15.143.138.324,00</b>	<b>0,00</b>	<b>0,00</b>	<b>4.357.091.000,00</b>	<b>20.935.000.000,00</b>					

**RENCANA PROGRAM DAN KEGIATAN PRIORITAS DAERAH TAHUN 2020  
KABUPATEN SLEMAN**

SKPD DINAS PERTANIAN, PANGAN, DAN PERIKANAN																		
Kode Rekening	Urusan/Program/kegiatan	Prioritas Daerah	Sasaran Daerah	Lokasi	Indikator Kinerja						Pagu Indikatif (Rp)				Prakiraan Maju	Jenis Kegiatan	SKPD Penanggung jawab	Keterangan
					Hasil Program		Keluaran Kegiatan (Output)		Hasil Kegiatan									
					Tolok Ukur	Target	Tolok Ukur	Target	Tolok Ukur	Target	APBD	APBD Prop	APBN	DAK				
(1)	(2)	(3)	(4)	(5)	(6)	(7)	(8)	(9)	(10)	(11)	(12)	(13)	(14)	(15)	(16)	(17)	(18)	(19)
2.00.03.2.00.03.01	Urusan Pemerintahan Bidang Pertanian										5.121.257.838,00	0,00	0,00	0,00	5.665.000.000,00			
2.00.03.2.00.03.01.01	Program Pelayanan Administrasi Perkantoran		Meningkatnya kualitas pelayanan publik		Persentase pemenuhan layanan administrasi perkantoran	100 %					2.978.279.000,00	0,00	0,00	0,00	3.160.000.000,00			
2.00.03.2.00.03.01.01.007	Penyediaan jasa administrasi keuangan			Kabupaten Sleman			Pembayaran honorarium pengelola keuangan dan barang	12 bulan	Persentase tertib administrasi pengelola keuangan SKPD	100 %	156.420.000,00	0,00	0,00	0,00	160.000.000,00	Keg. sdg berjalan		
2.00.03.2.00.03.01.01.024	Penyediaan jasa keamanan dan Kebersihan			Kabupaten Sleman			Pelayanan kebersihan kantor	12 bulan	Persentase lingkungan kantor yang terjaga kebersihan dan keamanannya	100 %	1.525.790.000,00	0,00	0,00	0,00	1.600.000.000,00	Keg. sdg berjalan		
						Pelayanan keamanan kantor	12 bulan											
2.00.03.2.00.03.01.01.025	Penunjang pelayanan administrasi perkantoran			Kabupaten Sleman			Pembayaran jasa langganan	12 bulan	Persentase pemenuhan kebutuhan jasa langganan, perjalanan dinas dan administrasi kantor lainnya	100 %	1.296.069.000,00	0,00	0,00	0,00	1.400.000.000,00	Keg. sdg berjalan		
						Pengadaan ATK	1 paket											
						Layanan perjalanan dinas dan administrasi kantor lainnya	12 bulan											
						Pengadaan kursi dan meja tamu	1 paket											
						Pengadaan komputer	2 paket											
						pengadaan printer	2 paket											
						Pengadaan stabilizer/UPS	1 paket											
						Pengadaan mobile file manual	1 paket											
						Perluasan front office	1 paket											
						Pengadaan kursi tunggu ruang pelayanan	3 unit											
						Pengadaan peralatan dapur (dispenser)	1 paket											
						Belanja pengadaan alat pemadam	6 unit											
						Belanja pengadaan CCTV	2 unit											
2.00.03.2.00.03.01.02	Program peningkatan sarana dan prasarana aparatur		Meningkatnya kualitas pelayanan publik		Persentase sarana dan prasarana aparatur dalam kondisi baik	75 %												
2.00.03.2.00.03.01.02.033	Pemeliharaan rutin/berkala gedung, kendaraan, peralatan, mesin dan meubelair			Kabupaten Sleman			Pemeliharaan peralatan dan perlengkapan kantor	12 bulan	Persentase gedung, kendaraan dan perlengkapan kantor dalam kondisi baik	90%	1.845.516.250,00	0,00	0,00	0,00	2.200.000.000,00	Keg. sdg berjalan		
						Pemeliharaan gedung kantor	1 paket											
						Layanan penyediaan BBM	12 bulan											
2.00.03.2.00.03.01.05	Program peningkatan kapasitas sumber daya aparatur		Meningkatnya kualitas pelayanan publik		Persentase pengelolaan kepegawaian yang dilaksanakan tepat waktu	100 %					166.996.000,00	0,00	0,00	0,00	170.000.000,00			

Kode Rekening	Usuran/Program/kegiatan	Prioritas Daerah	Sasaran Daerah	Lokasi	Indikator Kinerja						Pagu Indikatif (Rp)				Prakiraan Maju	Jenis Kegiatan	SKPD Penanggung jawab	Keterangan
					Hasil Program		Keluaran Kegiatan (Output)		Hasil Kegiatan		APBD	APBD Prop	APBN	DAK				
					Tolok Ukur	Target	Tolok Ukur	Target	Tolok Ukur	Target								
(1)	(2)	(3)	(4)	(5)	(6)	(7)	(8)	(9)	(10)	(11)	(12)	(13)	(14)	(15)	(16)	(17)	(18)	(19)
2.00.03.2.00.03.01.05.009	Pengelolaan kepegawaian dan peningkatan kapasitas pegawai			Kabupaten Sleman			Layanan administrasi kepegawaian	12 bulan	Persentase pengelolaan kepegawaian yang dilaksanakan tepat waktu dan sesuai dengan peraturan perundang-undangan yang berlaku	100 %	166.996.000,00	0,00	0,00	0,00	170.000.000,00	Keg. sdg berjalan		
							Diklat Teknis Medik dan Para Medik veteriner	2 angkatan										
							Bimbingan Teknis Pengawas Mutu bibit temak	1 angkatan										
							Bimbingan Teknis Pengawas Mutu Pakan Ternak	1 angkatan										
							Bimbingan Teknis Pengawas Mutu Hasil Pertanian	1 angkatan										
							Bimbingan Teknis peningkatan SDM Pejabat Fungsional	1 angkatan (30 orang)										
							Bimbingan Teknis peningkatan Kapasitas penyuluh Pertanian, PNS/THL Penyuluh	2 angkatan										
							Seminar bagi Jabatan Fungsional Teknis	12 bulan										
2.00.03.2.00.03.01.06	Program peningkatan pengembangan sistem pelaporan capaian kinerja dan keuangan		Meningkatnya akuntabilitas kinerja dan keuangan daerah		Persentase pelaporan capaian kinerja dan keuangan dilaksanakan tepat waktu	100 %					130.466.588,00	0,00	0,00	0,00	135.000.000,00			
2.00.03.2.00.03.01.06.015	Penyusunan Perencanaan dan Evaluasi Kinerja Perangkat Daerah			Kabupaten Sleman			Dokumen evaluasi kinerja Dinas Pertanian, Pangan dan Perikanan	15 Dokumen	Persentase dokumen perencanaan dan anggaran dilaksanakan tepat waktu dan hasil pengendalian evaluasi sesuai peraturan perundang-undangan	100 %	130.466.588,00	0,00	0,00	0,00	135.000.000,00	Keg. sdg berjalan		
							Dokumen perencanaan kinerja Dinas Pertanian, Pangan dan Perikanan	4 Dokumen										
							Dokumen anggaran Dinas Pertanian, Pangan dan Perikanan	4 Dokumen										
1.02.03.2.00.03.01	Usuran Pemerintahan Bidang Pangan										6.872.036.525,00	0,00	0,00	0,00	7.190.000.000,00			
1.02.03.2.00.03.01.15	Program Peningkatan Ketahanan Pangan pertanian/perkebunan		Meningkatnya daya saing sektor pariwisata, perindustrian, perdagangan dan pertanian		Persentase Penanganan daerah rawan pangan; Persentase cadangan pangan; Persentase Pola Pangan Harapan; Persentase ketersediaan informasi pasokan, harga dan akses pangan di daerah; Persentase stabilitas harga dan pasokan pangan; Persentase pengawasan dan pembinaan keamanan pangan; Persentase ketersediaan energi dan protein (energi); Persentase ketersediaan energi dan protein (protein); Peningkatan jumlah kelompok penangkar benih/bibit pertanian	100 %; 100 %; 89 %; 90 %; 90 %; 140 %; 141 %; 2 Kelompok					6.872.036.525,00	0,00	0,00	0,00	7.190.000.000,00			
1.02.03.2.00.03.01.15.001	Penanganan daerah rawan pangan			Kabupaten Sleman			Pengembangan sistem kewaspadaan pangan dan gizi	1 dokumen	Persentase penyediaan data dan informasi tentang kerawanan pangan dan gizi	80 %	48.585.500,00	0,00	0,00	0,00	50.000.000,00			
							Penanganan daerah potensi rawan pangan	3 lokasi	Penurunan daerah potensi rawan pangan	3 kelompok								
							Workshop SKPG	1 kali										

Kode Rekening	Urusan/Program/kegiatan	Prioritas Daerah	Sasaran Daerah	Lokasi	Indikator Kinerja						Pagu Indikatif (Rp)				Prakiraan Maju	Jenis Kegiatan	SKPD Penanggung jawab	Keterangan
					Hasil Program		Keluaran Kegiatan (Output)		Hasil Kegiatan		APBD	APBD Prop	APBN	DAK				
					Tolok Ukur	Target	Tolok Ukur	Target	Tolok Ukur	Target								
(1)	(2)	(3)	(4)	(5)	(6)	(7)	(8)	(9)	(10)	(11)	(12)	(13)	(14)	(15)	(16)	(17)	(18)	(19)
1.02.03.2.00.03.01.15.003	Analisis dan penyusunan pola konsumsi dan suplai pangan			Kabupaten Sleman			Laporan Pola konsumsi pangan masyarakat	1 dokumen	Persentase penyediaan data pola konsumsi pangan dan ketersediaan pangan masyarakat	80 %	72.524.500,00	0,00	0,00	0,00	75.000.000,00			
							Workshop pola pangan harapan	1 kali										
							Laporan hasil analisa neraca bahan makanan (NBM)	1 dokumen										
							Dokumen angka konsumsi perkapita	1 dokumen										
							Workshop NBM	1 kali										
1.02.03.2.00.03.01.15.009	Pemanfaatan pekarangan untuk pengembangan pangan			Kabupaten Sleman			Pembinaan KWT pemanfaatan pekarangan	46 lokasi	Meningkatnya pemanfaatan pekarangan dengan tanaman buah dan sayur	5 %	319.045.000,00	0,00	0,00	0,00	330.000.000,00	Keg. sdg berjalan		
							Pelatihan pemanfaatan pekarangan PUPM Kepuharjo Cangkringan	1 angkatan (25 orang)										
							Pelatihan pemanfaatan pekarangan vertikutur PUPM Minomartani Nganglik	1 angkatan (25 orang)										
							Pelatihan pemanfaatan pekarangan sayuran vertikutur PUPM Sucan, Triharjo, Sleman	1 angkatan (25 orang)	Meningkatnya pengetahuan dan keterampilan masyarakat dalam mengelola pekarangan	5 %								
							Pelatihan pemanfaatan pekarangan PUPM KWT Sedyo Makmur Dukuh Banyuraden, Gamping	1 angkatan (25 orang)										
							Pelatihan pemanfaatan pekarangan PUPM Sidorejo, Godean	1 angkatan (25 orang)										
							Pelatihan budidaya sayuran pekarangan PUPM Lestari Sedyo Rukun Jarakan dan Ngagulagulan Sendangrejo, Minggir	1 angkatan (25 orang)										
1.02.03.2.00.03.01.15.010	Pemantauan dan analisis akses pangan masyarakat			Kabupaten Sleman			Forum Koordinasi Gapoktan LAPM	14 kali	Meningkatnya kemandirian LDPM	10 %	30.227.500,00	0,00	0,00	0,00	35.000.000,00	Keg. sdg berjalan		
							Dokumen monitoring Gapoktan pengelola akses pangan	1 dokumen										
							Workshop akses pangan masyarakat	1 kali										

Kode Rekening	Urusan/Program/kegiatan	Prioritas Daerah	Sasaran Daerah	Lokasi	Indikator Kinerja						Pagu Indikatif (Rp)				Prakiraan Maju	Jenis Kegiatan	SKPD Penanggung jawab	Keterangan
					Hasil Program		Keluaran Kegiatan (Output)		Hasil Kegiatan		APBD	APBD Prop	APBN	DAK				
					Tolok Ukur	Target	Tolok Ukur	Target	Tolok Ukur	Target								
(1)	(2)	(3)	(4)	(5)	(6)	(7)	(8)	(9)	(10)	(11)	(12)	(13)	(14)	(15)	(16)	(17)	(18)	(19)
1.02.03.2.00.03.01.15.012	Penanganan pasca panen dan pengolahan hasil Tanaman Pangan			Kabupaten Sleman, Depok, Cangkringan, Mlati, Prambanan, Turi, Pakem, Gamping			Lomba diversifikasi pengolahan hasil pertanian tingkat Kabupaten	1 unit	Tambahan keragaman menu olahan komoditas tanaman pangan	34 macam	340.978.800,00	0,00	0,00	0,00	350.000.000,00	Keg. sdg berjalan		
							Bimbingan pengemasan produk olahan	1 angkatan (25 orang)										
							Pelatihan pengolahan hasil pertanian tanaman pangan	2 angkatan (50 orang)										
							bimbingan pengolahan hasil pertanian tanaman pangan/ olahan basah dan kering jagung (PUPM Maguwoharjo, Depok)	1 angkatan (25 orang)										
							Bimbingan pengolahan hasil pertanian tanaman pangan/ olahan basah dan kering ubi kayu ( PUPM Condongcatur dan Caturtunggal, Depok)	2 angkatan (50 orang)										
							Pelatihan pengolahan hasil pertanian tanaman pangan umbi-umbian (PUPM Argomulyo, Cangkringan)	1 angkatan (25 orang)	Meningkatnya pengetahuan petani mengenai pengemasan hasil olahan pertanian	10 %								
							Pelatihan pengolahan hasil pertanian tanaman pangan beras (PUPM difabel Mlati)	1 angkatan (25 orang)										
							Pelatihan pengolahan hasil pertanian tanaman pangan beras (PUPM PKK Telogoadi, Mlati)	1 angkatan (25 orang)										
							Pelatihan Pengolahan hasil pertanian tanaman pangan beras hitam dan merah (PUPM Candibangun, pakem)	1 angkatan (25 orang)										
							pelatihan pengolahan hasil pertanian tanaman pangan jagung (PUPM Wedomartani, Ngemplak)	1 angkatan (25 orang)										
							pelatihan pengelolaan hasil pertanian tanaman pangan kedelai (PUPM Bokoharjo, Prambanan)	1 angkatan(25 orang)	Meningkatnya pengetahuan petani mengenai pengolahan hasil pertanian	5 %								
							Pelatihan pengolahan hasil pertanian tanaman pangan ubi jalar (PUPM Subur makmur, Gunung Gebang, Sumberharjo, Prambanan)	1 angkatan(25 orang)										
							Pelatihan pengolahan pertanian tanaman pangan beras (PUPM Donokerto, Turi)	1 angkatan (25 orang)										
							Pelatihan olahan garut PUPM KWT makmur, sembung, Balecatur, Gamping	1 angkatan (25 orang)										
							Buku resep hasil lomba	60 buku										

Kode Rekening	Usuran/Program/kegiatan	Prioritas Daerah	Sasaran Daerah	Lokasi	Indikator Kinerja						Pagu Indikatif (Rp)				Prakiraan Maju	Jenis Kegiatan	SKPD Penanggung jawab	Keterangan
					Hasil Program		Keluaran Kegiatan (Output)		Hasil Kegiatan		APBD	APBD Prop	APBN	DAK				
					Tolok Ukur	Target	Tolok Ukur	Target	Tolok Ukur	Target								
(1)	(2)	(3)	(4)	(5)	(6)	(7)	(8)	(9)	(10)	(11)	(12)	(13)	(14)	(15)	(16)	(17)	(18)	(19)
1.02.03.2.00.03.01.15.013	Pengembangan cadangan pangan daerah			Kabupaten Sleman			pengelolaan cadangan pangan daerah	1 tahun	Cadangan pangan dalam kondisi baik	90 %	146.595.000,00	0,00	0,00	0,00	150.000.000,00	Keg. sdg berjalan		
							Pembelian beras	10 ton	Bertambahnya cadangan pangan	13 %								
							Statistik Ketahanan Pangan	1 dokumen										
1.02.03.2.00.03.01.15.014	Pengembangan desa mandiri pangan			Kabupaten Sleman			Pembinaan pengembangan demapan	8 desa	Meningkatnya kemandirian pangan	5 %	155.164.000,00	0,00	0,00	0,00	165.000.000,00	Keg. sdg berjalan		
							Evaluasi desa mandiri pangan	8 desa	Kelembagaan demapan terkelola dengan baik (8 desa)	10 %								
							Pelatihan manajemen kelembagaan dan pengelolaan keuangan desa mandiri pangan	2 angkatan										
1.02.03.2.00.03.01.15.018	Pengembangan lumbung pangan desa			Kabupaten Sleman			Pembinaan Kelembagaan Lumbung pangan desa / masyarakat	12 bulan	Persentase Lumbung pangan masyarakat yang terkelola baik	80 %	162.924.000,00	0,00	0,00	0,00	170.000.000,00	Keg. sdg berjalan		
							Pelatihan pengelola lumbung	2 angkatan (50 orang)										
							Gledakan/ trolis	5 unit										
							tester kadar air timbangan digital	5 unit	Meningkatnya kualitas gabah	5 %								
							evaluasi lumbung pangan masyarakat	1 kali										
1.02.03.2.00.03.01.15.019	Pengembangan model distribusi pangan yang efisien			Kabupaten Sleman			Laporan perkembangan kegiatan LDPM	12 kali	Meningkatnya kelancaran distribusi pangan masyarakat melalui gapoktan	5 %	149.206.000,00	0,00	0,00	0,00	150.000.000,00	Keg. sdg berjalan		
							Workshop Gapoktan pengelola distribusi pangan	1 kali										
							Kendaraan roda tiga	3 unit										
							Penguatan modal melalui lembaga usaha ekonomi pedesaan	12 kelompok										
1.02.03.2.00.03.01.15.020	Pengembangan perbenihan/perbibitan Tanaman Pangan			Kabupaten Sleman, Ngemplak, Sleman, Godean, Mlati			Dem Farm Pembenhianpadi	20 ha	Meningkatnya pengetahuan dan keterampilan tentang pembenihan padi	25 %	536.454.750,00	0,00	0,00	0,00	560.000.000,00	Keg. sdg berjalan		
							SL pembenihan padi	2 angkatan (50 orang)										
							Dem padi sembeda merah	1 paket	Meningkatnya produksi padi sembeda merah	3 %								
							Dem padi sembeda hitam	1 paket										
							Pelatihan pembenihan padi PUPM Sinduadi, Mlati	1 angkatan (25 orang)										
							SL pembenihan padi PUPM Sidorejo, Godean	1 angkatan (25 orang)	Meningkatnya produksi padi sembeda hitam	3 %								
							SL pembenihan padi PUPM Keningan, Morangan dan Kalimanggis Sindumartani, Ngemplak	1 angkatan (25 orang)										
							SL pembenihan padi PUPM Kalijeruk I, Widadomartani, Ngemplak	1 angkatan (25 orang)										
							SL pembenihan padi PUPM Bakungan, Wedomartani, Ngemplak	1 angkatan (25 orang)										
							SL pembenihan padi PUPM mecas, Umbulmartani, Ngemplak	1 angkatan (25 orang)										
1.02.03.2.00.03.01.15.021	Pengembangan sistem informasi pasar			Kabupaten Sleman			Laporan harga pangan pokok (mendukung TPID dan NTP)	12 kali	Lancarnya pantauan harga pangan strategis	80 %	15.558.000,00	0,00	0,00	0,00	20.000.000,00	Keg. sdg berjalan		
							Laporan monitoring harga pasar menyambut hari raya keagamaan	1 dokumen	Persentase informasi harga pangan pokok pada saat hari raya keagamaan yang tersedia	80 %								

Kode Rekening	Usuran/Program/kegiatan	Prioritas Daerah	Sasaran Daerah	Lokasi	Indikator Kinerja						Pagu Indikatif (Rp)				Prakiraan Maju	Jenis Kegiatan	SKPD Penanggung jawab		Keterangan
					Hasil Program		Keluaran Kegiatan (Output)		Hasil Kegiatan		APBD	APBD Prop	APBN	DAK			1/2/3	1/2/3	
					Tolok Ukur	Target	Tolok Ukur	Target	Tolok Ukur	Target									
1.02.03.2.00.03.01.15.022	Peningkatan mutu dan keamanan pangan			Kabupaten Sleman			Laporan hasil monitoring dan pembinaan keamanan pangan	1 dokumen	Tersedianya jumlah pangan yang aman	80 %	227.042.000,00	0,00	0,00	0,00	230.000.000,00	Keg. sdg berjalan			
							Pembinaan mutu dan keamanan pangan produk olahan	5 kali											
							Uji laboratorium produk pangan segar	11 kali	Meningkatkan pengetahuan dan keterampilan petani dalam pengolahan sesuai SOP GMP	5 %									
							Uji laboratorium produk olahan pangan	3 kali											
							Bimbingan penerapan jaminan mutu keamanan pangan	3 angkatan (75 orang)											
1.02.03.2.00.03.01.15.029	Peningkatan produksi, produktivitas dan mutu produk pertanian tanaman pangan			Kabupaten Sleman, Cangkingan, Moyudan, Godean, Minggir, Berbah, Ngaglik, Mlati			Pengawasan produksi dalam rangka mendukung swasembada pangan	18137 ha	Meningkatnya produksi daan mutu padi, jagung, dan kedelai	5 %	724.529.500,00	0,00	0,00	0,00	750.000.000,00	Keg. sdg berjalan			
							Pengembangan umbi umbian (talas dan ubi jalar, garut)	10 ha											
							Pengembangan padi organik	10 ha	Meningkatnya produksi umbi umbian	5 %									
							SL Budidaya Umbi umbian (PUPM Umbulharjo, Cangkingan)	1 angkatan (25 orang)											
							SL budidaya padi sistem tajarwo PUPM Sariharjo Ngaglik	1 angkatan (25 orang)	meningkatnya produksi padi organik	5 %									
							SL budidaya padi sistem Tajarwo PUPM Donoharjo Ngaglik	1 angkatan (25 orang)											
							SI Budidaya Ubijalar PUPM Mutiara Bumi, Klumpit, Caturharjo, Sleman	1 angkatan (25 orang)	Terjadinya alih teknologi budidaya tanam padi	5 %									
							SL Budidaya Padi sistem tajarwo PUPM KT Tani Ngremboko, Drono, Tridadi, Sleman	1 angkatan (25 orang)											
							Pelatihan regu tanam PUPM Sendangtirta, Berbah	1 angkatan (25 orang)	Meningkatnya pengetahuan petani mengenai budidaya padi sistem SALIBU	5 %									
							SI tanaman padi PUPM Bercak, Jogotirta, Berbah	1 angkatan (25 orang)											
							SL Budidaya Padi PUPM Sendangadi Mlati	1 angkatan (25 orang)											
							SL Budidaya padi PUPM Tambak rejo, tempel	1 angkatan (25 orang)											
							SL budidaya padi lokal PUPM Pakembinangun, Pakem	2 angkatan (50 orang)											
1.02.03.2.00.03.01.15.030	Penyuluhan sumber pangan alternatif			Kabupaten sleman			Gerakan konsumsi pangan lokal masyarakat	4 kali	Meningkatnya pengetahuan siswa SD mengenai pangan B2SA berbasis pangan lokal	10 %	200.387.000,00	0,00	0,00	0,00	210.000.000,00	Keg. sdg berjalan			
							Lomba cipta menu B2SA (Beragam, bergizi, seimbang dan aman )	1 kali	Meningkatnya pengetahuan dan keterampilan dalam mengolah pangan beragam, bergizi, seimbang dan aman (B2SA)	5 %									
							Pembinaan penyusunan pangan pola B2SA	1 kali	Meningkatnya pengetahuan dan keterampilan anggota KWT tentang sumber pangan alternatif dan pengolahannya	5 %									
							Hari Pangan Sedunia	1 kali											



Kode Rekening	Usuran/Program/kegiatan	Prioritas Daerah	Sasaran Daerah	Lokasi	Indikator Kinerja						Pagu Indikatif (Rp)				Prakiraan Maju	Jenis Kegiatan	SKPD Penanggung jawab	Keterangan
					Hasil Program		Keluaran Kegiatan (Output)		Hasil Kegiatan		APBD	APBD Prop	APBN	DAK				
					Tolok Ukur	Target	Tolok Ukur	Target	Tolok Ukur	Target								
(1)	(2)	(3)	(4)	(5)	(6)	(7)	(8)	(9)	(10)	(11)	(12)	(13)	(14)	(15)	(16)	(17)	(18)	(19)
1.02.03.2.00.03.01.15.034	Peningkatan produksi produktivitas dan mutu produk peternakan			Kabupaten Sleman			Evaluasi kelompok ternak	17 kelompok	Meningkatnya kualitas kelembagaan kelompok/usaha peternakan	10 %	39.869.975,00	0,00	0,00	0,00	45.000.000,00	Keg. sdg berjalan		
							Pengawasan dan pembinaan usaha peternakan	5 kali										
							Penyaluran dana penguatan modal peternakan	30 kelompok	Meningkatnya kelancaran, penyaluran dan penggunaan penerima penguatan modal	10 %								
							Pembinaan kelompok penerima penguatan modal	200 orang										
1.02.03.2.00.03.01.15.035	Peningkatan produksi, produktivitas dan mutu produk pertanian tanaman hortikultura dan perkebunan			Kabupaten Sleman, Moyudan, Minggir, Gamping, Sleman, Cangkringan, Kalsasan, Prambanan, Ngaglik, Pakem, Berbah, Mlati			Pengadaan bibit durian unggul PUPM Gaspaharjo, Cangkringan	375 batang	Meningkatnya produksi tanaman hortikultura	1,5 %	2.104.043.000,00	0,00	0,00	0,00	2.200.000.000,00	Keg. sdg berjalan		
							Pengadaan bibit nangka gajah PUPM Tirtonartani, Kalsasan	1000 batang										
							Pengadaan bibit nangka gajah PUPM Purwomartani, Kalsasan	1000 batang										
							Pengadaan bibit durian unggul PUPM Tamanartani, Kalsasan	625 batang										
							Pengadaan bibit kembang siam PUPM Somanartani, Kalsasan	750 batang										
							Pengembangan durian (di-ker) (di-ker)	500 batang										
							Pengembangan manggis (di-ker)	500 batang										
							Dem Mina Cabai	1 unit	Meningkatnya produksi tanaman perkebunan	1,5 %								
							Dem Budaya Cabe Off Season	1 unit										
							Pengawasan peningkatan produksi cabai dan bawang merah	12 bulan										
							Dem peremajaan Salak Pondok	2 unit										
							Pengembangan tanaman kopi	1 unit										
							Pengembangan tanaman melaka	1 unit										
							Optimalisasi kebun sawang	6700 m2										
							Pengawasan peningkatan produksi lebu	12 bulan	meningkatnya pengetahuan dan keterampilan petani tentang budidaya tanaman hidroponik dan tanaman obat	5 %								
							Pelembhan hidroponik PUPM Gaspahan, Trinayro, Sleman	1 angkatan (25 orang)										
							Pelembhan hidroponik PUPM KWT Agropolan Mekahjau Goyangan, Ngopitika, Gamping	1 angkatan (25 orang)										
							Pelembhan hidroponik bagi obibel PUPM Moyudan	1 angkatan (25 orang)										
							Pelembhan Budidaya Tanaman Obat (Gamping dan Mlati)	2 angkatan										
							Pengembangan tanaman obat (Gamping, Mlati)	4 KWT										
							Pengembangan Cabai (Cangkringan, Ngaglik, Pakem)	25 ha										
1.02.03.2.00.03.01.15.036	Pemantauan, pengawasan peredaran penggunaan pupuk dan pestisida			Kabupaten Sleman			Laporan pemantauan, pengawasan, peredaran Penggunaan Pupuk dan Pestisida	1 dokumen	Lancarnya distribusi pupuk dan pestisida tepat waktu dan tepat sasaran	80 %	75.579.000,00	0,00	0,00	0,00	80.000.000,00	Keg. sdg berjalan		
1.02.03.2.00.03.01.15.040	Peningkatan kapasitas kelembagaan ketahanan pangan			Kabupaten Sleman			Desiminasi hasil analisis ketahanan pangan	1 analisis	Kinerja Kelembagaan Ketahanan Pangan	80 %	206.661.000,00	0,00	0,00	0,00	250.000.000,00	Keg. sdg berjalan		
							Penilaian pelaku ketahanan pangan Adikarya Pangan Nusantara (kabupaten, propinsi, nasional)	3 kategori										
							Pemberian penghargaan ketahanan pangan	6 kelompok										



Kode Rekening	Usuran/Program/kegiatan	Prioritas Daerah	Sasaran Daerah	Lokasi	Indikator Kinerja						Pagu Indikatif (Rp)				Prakiraan Maju	Jenis Kegiatan	SKPD Penanggung jawab	Keterangan
					Hasil Program		Keluaran Kegiatan (Output)		Hasil Kegiatan		APBD	APBD Prop	APBN	DAK				
					Tolok Ukur	Target	Tolok Ukur	Target	Tolok Ukur	Target								
(1)	(2)	(3)	(4)	(5)	(6)	(7)	(8)	(9)	(10)	(11)	(12)	(13)	(14)	(15)	(16)	(17)	(18)	(19)
1.02.18.2.00.03.01	Urusan Pemerintahan Bidang Kearsipan										16.765.000,00	0,00	0,00	0,00	18.000.000,00			
1.02.18.2.00.03.01.16	Program penyelamatan dan pelestarian dokumen/arsip daerah		Meningkatnya kualitas pelayanan publik		Persentase jumlah dokumen arsip yang mempunyai nilai guna yang diselamatkan.	20 %					16.765.000,00	0,00	0,00	0,00	18.000.000,00			
1.02.18.2.00.03.01.16.006	Pengelolaan Dokumen SKPD			Kabupaten Sleman			Pengelolaan arsip perangkat daerah	12 bulan	Persentase pengelolaan dokumen sesuai sistem kearsipan pola baru (SKPB)	100 %	16.765.000,00	0,00	0,00	0,00	18.000.000,00	Keg. sdg berjalan		
					Pengelolaan perpustakaan Perangkat Daerah	12 bulan												
					Pengadaan buku-buku perpustakaan	1 paket												
2.00.01.2.00.03.01	Urusan Pemerintahan Bidang Kelautan dan Perikanan										1.903.202.000,00	0,00	0,00	1.216.466.000,00	3.323.000.000,00			
2.00.01.2.00.03.01.20	Program pengembangan budidaya perikanan		Meningkatnya daya saing sektor pariwisata, perindustrian, perdagangan dan pertanian		Persentase peningkatan produksi ikan	9 %					1.037.039.000,00	0,00	0,00	1.216.466.000,00	2.408.000.000,00			
2.00.01.2.00.03.01.20.001	Pengembangan bibit ikan unggul			UPT PBPPP Pakem			Pembelian benih calon induk lele	5000 ekor	Meningkatnya pemenuhan kebutuhan induk lele dan nila di Kabupaten Sleman	10 %	118.017.000,00	0,00	0,00	0,00	125.000.000,00	Keg. sdg berjalan		
					Pembelian pakan ikan lele	80 sak												
					Pembelian benih calon induk nila	200 kg												
					Pembelian pakan ikan nila	175 sak												

Kode Rekening	Usuran/Program/kegiatan	Prioritas Daerah	Sasaran Daerah	Lokasi	Indikator Kinerja						Pagu Indikatif (Rp)				Prakiraan Maju	Jenis Kegiatan	SKPD Penanggung jawab	Keterangan
					Hasil Program		Keluaran Kegiatan (Output)		Hasil Kegiatan		APBD	APBD Prop	APBN	DAK				
					Tolok Ukur	Target	Tolok Ukur	Target	Tolok Ukur	Target								
(1)	(2)	(3)	(4)	(5)	(6)	(7)	(8)	(9)	(10)	(11)	(12)	(13)	(14)	(15)	(16)	(17)	(18)	(19)
2.00.01.2.00.03.01.20.003	Pembinaan dan pengembangan perikanan			Kabupaten Sleman			Kursus Unit Perbenihan Rakyat (UPR)	1 angkatan	Meningkatnya pengetahuan dan keterampilan pembudidaya ikan dalam budidaya minapadi kolam dalam, budidaya UGADI dan budidaya Nila dengan kincir	20 %	627.437.000,00	0,00	0,00	0,00	640.000.000,00	Keg. sdg berjalan		
							Demfarm Minapadi Kolam Dalam	5000 m2										
							Demfarm Udang Galah Padi (UGADI)	2500 m2										
							Demfarm budidaya nila dengan kincir	500 m2										
							Kursus Unit Perbenihan rakyat (UPR ikan nila) PUPM Depok	1 angkatan (25 orang)										
							Kursus Unit Perbenihan rakyat (UPR ikan nila) PUPM Warak Lor, Sumberadi, Mlati	1 angkatan (25 orang)										
							Pelatihan pembenihan ikan PUPM Baturan, Trihanggo, Gamping	1 angkatan (25 orang)										
							Demplot Sistem budidaya ikan nila dengan kincir air PUPM Kortipan, Sindumartani, Ngemplak	1 unit										
							Demplot Sistem budidaya ikan nila dengan kincir air PUPM Kwadungan, Widodomartani, Ngemplak	1 unit										
							Demplot lele booster PUPM Minamulyo, Sidomulyo, Sendangrejo, Minggir	10 unit										
							Pengembangan bibit ikan unggul (KPI Mino Makmur, Rajek XI, Tirtoadi, Mlati)	200 kg										
							Pengembangan sarana dan prasarana perikanan/bantuan pakan (KPI Mino Makmur - Rajek XI, Tirtoadi, Mlati)	75 sak										
							Pengembangan bibit ikan unggul (KPI Mina Karya - Brengosan, Sumberadi, Mlati)	200 kg										
							Pengembangan sarana dan prasarana perikanan/bantuan pakan (KPI Mina Karya - Brengosan, Sumberadi, Mlati)	75 sak										
							Pengembangan budidaya ikan nila di Depok	10 unit										
							Pengembangan budidaya ikan nila di Minggir	3 unit										
							Demplot Sistem budidaya ikan nila dengan kincir air di Senden, Sumberadi, Mlati	1 unit										
2.00.01.2.00.03.01.20.004	Pengembangan usaha dan agribisnis perikanan			Kabupaten Sleman			Pembuatan buletin tigabulanan OVA	2000 eksemplar	Meningkatnya kerja sama antara pelaku usaha perikanan	20 %	38.585.000,00	0,00	0,00	0,00	43.000.000,00	Keg. sdg berjalan		
							Workshop pemasaran perikanan	1 kali (50 orang)	Meningkatnya pengetahuan pembudidaya ikan	5 %								
2.00.01.2.00.03.01.20.005	Pengembangan sarana dan prasarana perikanan			17 Kecamatan			Prasarana dan sarana perikanan (DAK dan APBD)	1 paket	Pemenuhan sarana dan prasarana perikanan	10 %	253.000.000,00	0,00	0,00	1.216.466.000,00	1.600.000.000,00	Keg. sdg berjalan		

Kode Rekening	Usuran/Program/kegiatan	Prioritas Daerah	Sasaran Daerah	Lokasi	Indikator Kinerja						Pagu Indikatif (Rp)				Prakiraan Maju	Jenis Kegiatan	SKPD Penanggung jawab	Keterangan
					Hasil Program		Keluaran Kegiatan (Output)		Hasil Kegiatan		APBD	APBD Prop	APBN	DAK				
					Tolok Ukur	Target	Tolok Ukur	Target	Tolok Ukur	Target								
(1)	(2)	(3)	(4)	(5)	(6)	(7)	(8)	(9)	(10)	(11)	(12)	(13)	(14)	(15)	(16)	1/2/3	1/2/3	(19)
2.00.01.2.00.03.01.22	Program pengembangan sistem Penyuluhan perikanan		Meningkatnya daya saing sektor pariwisata, perindustrian, perdagangan dan pertanian		Persentase peningkatan kelompok yang menerapkan teknologi yang dirokomendasi-kan	6.59 %					373.162.000,00	0,00	0,00	0,00	395.000.000,00			
2.00.01.2.00.03.01.22.002	Evaluasi pelaku usaha perikanan			17 Kecamatan			Evaluasi kelompok pembudidaya ikan kelas pemula	17 kelompok	Jumlah kelompok pembudidaya ikan kelas pemula dan kelas madya berprestasi	6 kelompok	111.520.000,00	0,00	0,00	0,00	120.000.000,00	Keg. sdg berjalan		
							Evaluasi kelompok pembudidaya ikan kelas madya	17 kelompok										
							Pertemuan forum pembenihan	4 kali										
							Pertemuan forum pembudidaya gurami/ udang galah	4 kali	Meningkatnya pengetahuan, keterampilan dan jejaring antar pelaku usaha perikanan	15 %								
							Pertemuan forum pembudidaya ikan hias	4 kali										
							Pertemuan forum pelaku pakan mandiri	4 kali										
							Pertemuan forum kemitraan pelaku usaha perikanan	12 kali										
2.00.01.2.00.03.01.22.003	Pelatihan dan pembinaan teknologi perikanan			UPT PBPP Sempu, Depok, Ngaglik, Sleman, Mlati, Gamping, Godean, Minggir, Pakem, Seyegan			Kursus Budidaya perikanan	1 angkatan	Meningkatnya pengetahuan dan keterampilan pembudidaya ikan	10 %	261.642.000,00	0,00	0,00	0,00	275.000.000,00	Keg. sdg berjalan		
							Kursus Budidaya ikan (PUPM Depok)	1 angkatan (25 orang)										
							Pelatihan budidaya perikanan PUPM Minomartani, Ngaglik	1 angkatan (25 orang)										
							Kursus Budidaya ikan (PUPM Pitalangan, Pandowoharjo, Sleman	1 angkatan (25 orang)										
							Pelatihan pembuatan pakan ikan PUPM Anggota Linmas Mlati	1 angkatan (25 orang)										
							Pelatihan budidaya lele PUPM Pemuda Banyuraden, Gamping	1 angkatan (25 orang)										
							Kursus Budidaya ikan bawal dan nila (PUPM Sidokuhur, Godean)	1 angkatan (25 orang)										
							Pelatihan pembuatan pakan ikan alternatif PUPM Sidomulyo, Godean)	1 angkatan (25 orang)										
							Kursus Budidaya perikanan (PUPM Sendangarum, Minggir)	1 angkatan (25 orang)										
							Pelatihan budidaya perikanan PUPM Jurangjero, Trojayan dan Ngelo, Harjabinangun, Pakem)	1 angkatan (25 orang)										
							Kursus Budidaya ikan (PUPM Candibinangun, Pakem)	1 angkatan (25 orang)										
							Pelatihan budidaya ikan gurami PUPM Margodadi, Seyegan	1 angkatan (25 orang)										
							Pelatihan pembuatan pakan ikan PUPM Margokaton, Seyegan	1 angkatan (25 orang)										

Kode Rekening	Usuran/Program/kegiatan	Prioritas Daerah	Sasaran Daerah	Lokasi	Indikator Kinerja						Pagu Indikatif (Rp)				Prakiraan Maju	Jenis Kegiatan	SKPD Penanggung jawab	Keterangan
					Hasil Program		Keluaran Kegiatan (Output)		Hasil Kegiatan		APBD	APBD Prop	APBN	DAK				
					Tolok Ukur	Target	Tolok Ukur	Target	Tolok Ukur	Target								
(1)	(2)	(3)	(4)	(5)	(6)	(7)	(8)	(9)	(10)	(11)	(12)	(13)	(14)	(15)	(16)	(17)	(18)	(19)
2.00.01.2.00.03.01.23	Program optimalisasi pengelolaan dan pemasaran produksi perikanan		Meningkatnya daya saing sektor pariwisata, perindustrian, perdagangan dan pertanian		Persentase peningkatan konsumsi ikan ; Peningkatan produk perikanan yang bersertifikasi	1.1 %; 5 Jumlah produk					313.136.000,00	0,00	0,00	0,00	330.000.000,00			
2.00.01.2.00.03.01.23.002	Peningkatan peran kelembagaan pemasaran			UPT PBPPP Pakem			Pengelolaan UPT PBPPP	12 bulan	Tercapainya PAD yang berasal dari BBI	100 %	90.525.000,00	0,00	0,00	0,00	95.000.000,00	Keg. sdg berjalan		
2.00.01.2.00.03.01.23.003	Gerakan pemasyarakatan hasil perikanan			Kabupaten Sleman			Lomba masak serba ikan tingkat kabupaten	1 kali	Meningkatnya konsumsi ikan perkapita	1.1 %	90.340.000,00	0,00	0,00	0,00	95.000.000,00	Keg. sdg berjalan		
							Pemasyarakatan hasil perikanan	2 kali										
							Forum pelaku pasar	6 kali										
							Forum pengolah hasil perikanan	6 kali	Meningkatnya pemahaman masyarakat akan gizi ikan	10 %								
							Kampanye makan ikan	500 siswa										
							Forum peningkatan konsumsi makan ikan	2 kali										
							Sosialisasi gizi ikan	2 kali	Meningkatnya kelancaran penyaluran penguatan modal	10 %								
							Sosialisasi aturan perizinan usaha budidaya	1 kali										
							Pembinaan kelompok penerima penguatan modal	31 kelompok										
							Penyaluran dana penguatan modal	80 kelompok										
							Buku resep masakan serba ikan	100 buku										
2.00.01.2.00.03.01.23.004	Peningkatan kapasitas pengolah dan pemasar hasil perikanan			Kabupaten Sleman, Depok, Cangkringan, Gamping, Godean, Moyudan, Tempel, Turi			Pelatihan bagi pengolah dan pemasar hasil perikanan	1 angkatan (25 orang)	Meningkatnya pengetahuan dan keterampilan para pengolah dan pemasar hasil perikanan	15 %	132.271.000,00	0,00	0,00	0,00	140.000.000,00	Keg. sdg berjalan		
							Pelatihan pengolahan hasil perikanan (PUPM Condongcatut, Maguwoharjo, Caturtunggal, Depok)	3 angkatan (75 orang)										
							Pelatihan pengolahan hasil perikanan (PUPM Argomulyo, Cangkringan)	1 angkatan (25 orang)										
							Pelatihan pengolahan hasil perikanan (PUPM KWT Trihanggo, Gamping)	1 angkatan (25 orang)										
							Pelatihan pengolahan hasil perikanan air tawar (PUPM Sidoarum, Godean)	1 angkatan (25 orang)										
							Pelatihan pengolahan hasil perikanan (PUPM Sumberrahayu, Moyudan)	1 angkatan (25 orang)										
							Pelatihan pengolahan hasil perikanan (PUPM Mororejo, Tempel)	1 angkatan (25 orang)										
							Pelatihan pengolahan hasil perikanan (PUPM Gondang, Donokerto, Turi)	1 angkatan (25 orang)										
2.00.01.2.00.03.01.24	Program pengembangan kawasan budidaya laut, air payau dan air tawar		Meningkatnya daya saing sektor pariwisata, perindustrian, perdagangan dan pertanian		Peningkatan jumlah ikan di perairan umum	2000 kg					179.865.000,00	0,00	0,00	0,00	190.000.000,00			
2.00.01.2.00.03.01.24.002	Pemetaan potensi pengembangan perikanan			17 Kecamatan			Database/ profil perikanan Sleman	75 buku	Peningkatan kualitas pendataan statistik perikanan	5 %	31.480.000,00	0,00	0,00	0,00	35.000.000,00	Keg. sdg berjalan		
							Brosur perikanan	1000 lembar										

Kode Rekening	Usuran/Program/kegiatan	Prioritas Daerah	Sasaran Daerah	Lokasi	Indikator Kinerja						Pagu Indikatif (Rp)				Prakiraan Maju	Jenis Kegiatan	SKPD Penanggung jawab	Keterangan
					Hasil Program		Keluaran Kegiatan (Output)		Hasil Kegiatan		APBD	APBD Prop	APBN	DAK				
					Tolok Ukur	Target	Tolok Ukur	Target	Tolok Ukur	Target								
(1)	(2)	(3)	(4)	(5)	(6)	(7)	(8)	(9)	(10)	(11)	(12)	(13)	(14)	(15)	(16)	(17)	(18)	(19)
2.00.01.2.00.03.01.24.003	Restocking perairan umum			Kabupaten Sleman			Penebaran benih di perairan umum	2000 kg	25 %	Perbaikan ekosistem di perairan umum	25 %	148.385.000,00	0,00	0,00	0,00	155.000.000,00	Keg. sdg berjalan	
2.00.03.2.00.03.01	Usuran Pemerintahan Bidang Pertanian										12.874.464.625,00	0,00	0,00	2.332.769.000,00	15.936.000.000,00			
2.00.03.2.00.03.01.15	Program Peningkatan Kesejahteraan Petani		Meningkatnya daya saing sektor pariwisata, perindustrian, perdagangan dan pertanian		Kenaikan kelas kelompok	48 Kelompok					3.781.224.500,00	0,00	0,00	0,00	3.946.000.000,00			
2.00.03.2.00.03.01.15.002	Penyuluhan dan pendampingan petani dan pelaku agribisnis			Kabupaten Sleman			Pembinaan dan Pemantauan Kelompok Pengelola Produk Bersertifikat	6 kelompok		Meningkatnya Kemampuan Kelompok dalam mengelola Produk Bersertifikat	5 %	104.930.000,00	0,00	0,00	0,00	110.000.000,00	Keg. sdg berjalan	
							Bimbingan teknik peningkatan mutu produk berlabel (register, organik, halal dll)	1 angkatan (25 orang)										
							Bimbingan manajemen Pemasaran online	1 angkatan (25 orang)		Meningkatnya pengetahuan petani dalam manajemen pemasaran on line	5 %							
							Penguatan kelembagaan asosiasi petani hortikultura	1 asosiasi										
							Data produk olahan hortikultura dan perkebunan	1 dokumen		Meningkatnya manajemen kelembagaan asosiasi	5 %							
							Penyaluran dana penguatan modal	46 kelompok										
							Pembinaan kelompok penerima penguatan modal	45 kelompok		Meningkatnya kelancaran Penyaluran Kelembagaan Kelompok Tani	5 %							
							Pelatihan pemasaran hasil produk olahan hortikultura PUPM KWT Budi Mulia Modinan, Banyuraden, Gamping	1 angkatan (25 orang)										
							Pendampingan register kebun salak	6 kelompok										

Kode Rekening	Usuran/Program/kegiatan	Prioritas Daerah	Sasaran Daerah	Lokasi	Indikator Kinerja						Pagu Indikatif (Rp)				Prakiraan Maju	Jenis Kegiatan	SKPD Penanggung jawab	Keterangan
					Hasil Program		Keluaran Kegiatan (Output)		Hasil Kegiatan		APBD	APBD Prop	APBN	DAK				
					Tolok Ukur	Target	Tolok Ukur	Target	Tolok Ukur	Target								
(1)	(2)	(3)	(4)	(5)	(6)	(7)	(8)	(9)	(10)	(11)	(12)	(13)	(14)	(15)	(16)	(17)	(18)	(19)
2.00.03.2.00.03.01.15.003	Peningkatan kemampuan lembaga petani			Kabupaten Sleman, Kecamatan Depok, Ngemplak, dan Berbah			Pelatihan Manajemen Kelembagaan Kelompok Tani	8 angkatan (200 orang)	Meningkatnya Kemampuan Kelembagaan Kelompok Tani	5 %	867.728.000,00	0,00	0,00	0,00	950.000.000,00	Keg. sdg berjalan		
							Peningkatan Kapasitas Pengelolaan PUAP oleh Gapoktan	4 angkatan (100 orang)										
							Penumbuhan dan Pelatihan Wirausaha PemudaTani	4 angkatan (100 orang)	Meningkatnya Kemampuan kewirausahaan Gapoktan	5 %								
							Pelatihan manajemen kewirausahaan kelompok tani dan gapoktan	4 angkatan (100 orang)										
							Peningkatan Kapasitas Pengelolaan P4S	1 angkatan (25 orang)	Meningkatnya komunikasi antara petani, kelembagaan tani dan stakeholder pertanian	5 %								
							Mengikuti PENAS KTNA XVI 2020	1 Kali (6 hari 12 orang)										
							Verifikasi Gapoktan Berprestasi	8 kali	Meningkatnya pengetahuan dan keterampilan penyuluh swadaya dan P4S	5 %								
							Penguohan dan penumbuhan kelas	80 kali										
							Monitoring dan Evaluasi Gapoktan	20 kali	meningkatnya kelas kelembagaan kelompok dan asosiasi	3 %								
							Evaluasi kelas kemampuan kelompok tani	48 kali										
							Pelatihan agribisnis Saka Taruna Bumi	25 orang	Meningkatnya efektivitas posluhdes	5 %								
							Penumbuhan Posluhdes	17 unit										
							Pelatihan manajemen kelembagaan kelompok ternak temak (PUPM Kec Depok)	1 angkatan (25 orang)										
							Pelatihan manajemen kelembagaan kelompok tani/Gapoktan (PUPM Tegaltirto, Berbah)	1 angkatan (25 orang)										
							Pelatihan Manajemen kelembagaan kelompok tani/Gapoktan (PUPM Bimomartani, Ngemplak)	1 angkatan (25 orang)										
							Pembinaan kelompok tani, ternak, dan perikanan untuk masyarakat Desa Wedomartani, ngemplak	1 angkatan (25 orang)										
2.00.03.2.00.03.01.15.006	Sekolah lapang Komoditas Tanaman Pangan			Kabupaten Sleman, Kecamatan (Berbah, Godean, Minggir)			Sekolah lapang pertanian tanaman pangan	2 angkatan (50 orang)	Meningkatnya pengetahuan dan ketrampilan dalam budidaya dan pengendalian OPT tanaman pangan	15 %	307.664.000,00	0,00	0,00	0,00	325.000.000,00	Keg. sdg berjalan		
							SLPHT PUPM Sendangtirto	1 angkatan (25 orang)										
							SLPHT PUPM Kalitirto	1 angkatan (25 orang)										
							SLPHT PUPM Kranggan I, Jogotirto	1 angkatan (25 orang)										
							SLPHT padi PUPM Sidorejo, Godean	1 angkatan (25 orang)										
							SLPHT padi PUPM Sendangagung	1 angkatan (25 orang)										
							SLPHT padi PUPM Bimomartani	1 angkatan (25 orang)										



Kode Rekening	Urusan/Program/kegiatan	Prioritas Daerah	Sasaran Daerah	Lokasi	Indikator Kinerja						Pagu Indikatif (Rp)				Prakiraan Maju	Jenis Kegiatan	SKPD Penanggung jawab	Keterangan
					Hasil Program		Keluaran Kegiatan (Output)		Hasil Kegiatan		APBD	APBD Prop	APBN	DAK				
					Tolok Ukur	Target	Tolok Ukur	Target	Tolok Ukur	Target								
(1)	(2)	(3)	(4)	(5)	(6)	(7)	(8)	(9)	(10)	(11)	(12)	(13)	(14)	(15)	(16)	(17)	(18)	(19)
2.00.03.2.00.03.01.15.010	Pelatihan petani dan pelaku agribisnis tanaman pangan			Kabupaten Sleman, Kecamatan Berbah, Gamping, Godean, Minggir, Pakem, Prambanan			Pendataan UPJA	1 unit	tersusunnya profil UPJA	1 %	207.976.500,00	0,00	0,00	0,00	215.000.000,00	Keg. sdg berjalan		
							Pembinaan UPJA	8 kali										
							Pembinaan dan Evaluasi UPJA	1 unit										
							Pelatihan UPJA	2 angkatan (50 orang)	Meningkatnya pengetahuan dan kemampuan kelompok tani dalam mengolah alsintan	10 %								
							Pelatihan pertanian organik padi	1 angkatan (25 orang)										
							Pelatihan UPJA PUPM Klampengan, Jogotirto, Berbah	1 angkatan (25 orang)	Meningkatnya pengetahuan petani dalam agribisnis pertanian organik	10 %								
							Pelatihan UPJA PUPM Gapoktan Tani Rukun, Banyuwadon, Gamping	1 angkatan (25 orang)										
							Pelatihan UPJA PUPM Godean	1 angkatan (25 orang)										
							Pelatihan UPJA PUPM Sendangagung, Minggir	1 angkatan (25 orang)										
							Pelatihan UPJA PUPM Gapoktan Purwobinangun, Pakem	1 angkatan (25 orang)	Meningkatnya kelancaran penyaluran penguatan modal	10 %								
							Pembinaan Pertanian organik tanaman pangan PUMP Sumberharjo, Prambanan	1 angkatan (925 orang)										
							Penyaluran dana Penguatan modal	60 kelompok										

Kode Rekening	Urusan/Program/kegiatan	Prioritas Daerah	Sasaran Daerah	Lokasi	Indikator Kinerja						Pagu Indikatif (Rp)				Prakiraan Maju	Jenis Kegiatan	SKPD Penanggung jawab	Keterangan
					Hasil Program		Keluaran Kegiatan (Output)		Hasil Kegiatan		APBD	APBD Prop	APBN	DAK				
					Tolok Ukur	Target	Tolok Ukur	Target	Tolok Ukur	Target								
(1)	(2)	(3)	(4)	(5)	(6)	(7)	(8)	(9)	(10)	(11)	(12)	(13)	(14)	(15)	(16)	(17)	(18)	(19)
2.00.03.2.00.03.01.15.011	Pelatihan petani dan pelaku agribisnis peternakan			Kabupaten Sleman			Pelatihan pembuatan pakan ternak PUPM (kelompok ternak sembeda, Sanggrahan, Condongcatur, Depok)	1 angkatan (25 orang)	Meningkatnya pengetahuan dan ketrampilan petani dalam budidaya ternak sapi potong, kambing/domba, bebek, dan ayam kampung super	5 %	409.602.500,00	0,00	0,00	0,00	425.000.000,00	Keg. sdg berjalan		
							Pelatihan budidaya peternakan kambing (PUPM Wukirsari, Cangkringan)	1 angkatan (25 orang)										
							Pelatihan budidaya peternakan bebek (PUPM Wukirsari, Cangkringan)	1 angkatan (25 orang)										
							Pelatihan pembuatan pakan ternak (PUPM Wukirsari, Cangkringan)	1 angkatan (25 orang)										
							Pelatihan budidaya sapi (PUPM Kepuharjo, Cangkringan)	1 angkatan (25 orang)										
							Pelatihan budidaya sapi potong PUPM KT Ngudi Makmur, Berkisan Pandowoharjo	1 angkatan (25 orang)										
							Pelatihan budidaya sapi potong PUPM Tegaltirto	1 angkatan (25 orang)										
							Pelatihan pembuatan pakan ternak (PUPM Limas Sedangadi, Mlati)	1 angkatan (25 orang)	Meningkatnya pengetahuan dan ketrampilan petani dalam pembuatan pakan ternak	5 %								
							Pelatihan budidaya ayam kampung super (PUPM Nogotirto, Gamping)	1 angkatan (25 orang)										
							Pelatihan budidaya kambing domba (PUPM Sumberarum, Moyudan)	1 angkatan (25 orang)										
							Pelatihan budidaya kambing domba (PUPM Banyurejo, Tempel)	1 angkatan (25 orang)										
							Pelatihan budidaya kambing domba (PUPM Harjobinangun, Pakem)	1 angkatan (25 orang)										
							Pelatihan budidaya sapi potong (PUPM Binomartani, Ngemplah)	1 angkatan (25 orang)										
							Pelatihan Budidaya sapi PUPM Bokoharjo, Prambanan)	1 angkatan (25 orang)										

Kode Rekening	Usuran/Program/kegiatan	Prioritas Daerah	Sasaran Daerah	Lokasi	Indikator Kinerja						Pagu Indikatif (Rp)				Prakiraan Maju	Jenis Kegiatan	SKPD Penanggung jawab	Keterangan
					Hasil Program		Keluaran Kegiatan (Output)		Hasil Kegiatan		APBD	APBD Prop	APBN	DAK				
					Tolok Ukur	Target	Tolok Ukur	Target	Tolok Ukur	Target								
(1)	(2)	(3)	(4)	(5)	(6)	(7)	(8)	(9)	(10)	(11)	(12)	(13)	(14)	(15)	(16)	(17)	(18)	(19)
2.00.03.2.00.03.01.15.012	Pelatihan petani dan pelaku agribisnis tanaman Hortikultura dan Perkebunan			Kabupaten Sleman Kecamatan Depok, Kalasan, Moyudan, dan Tempel, Kecamatan Depok, Kalasan, Moyudan dan Tempel,			Pelatihan budidaya jamur tiram	1 angkatan (25 orang)	Meningkatnya pengetahuan petani mengenai pengelolaan budidaya jamur	5 %	220.069.000,00	0,00	0,00	0,00	221.000.000,00	Keg. sdg berjalan		
2.00.03.2.00.03.01.15.013	Sekolah lapang Komoditas Hortikultura dan Perkebunan			Kabupaten Sleman dan Kecamatan (Ngaglik, Sleman, Gamping, Prambanan, Gamping, Depok, Tempel, Moyudan, Minggir, Tempel, dan Ngemplak)			SLPHT Cabe	2 angkatan	Meningkatnya pengetahuan dan keterampilan dalam budidaya dan pengendalian OPT cabai, salak, bawang merah, biciparmaka, semangka, kopi dan melon	25 %	1.663.254.500,00	0,00	0,00	0,00	1.700.000.000,00	Keg. sdg berjalan		
2.00.03.2.00.03.01.17	Program peningkatan pemasaran hasil produksi pertanian/perkebunan		Meningkatnya daya saing sektor pariwisata, perindustrian, perdagangan dan pertanian		Peningkatan produk pertanian/perkebunan yang bersertifikat	5 Jumlah produk	SLPHT Salak SLPHT Kopi SL Budidaya bawang merah SL Budidaya cabe SL Budidaya Cabe PUPM Kiyunan, Brengosan, Donoharjo, Ngaglik SL Budidaya Cabe PUPM Bandulan, Sukoharjo, Ngaglik SL Budidaya Melon PUPM Cagakan, Caturmanunggal, Calatharjo, Sleman SL Budidaya Cabe PUPM Sri Rejo, Mliges, Pandowoharjo, Sleman SL Budidaya Cabe PUPM Patokan, Ngaglik, Tihajo, Sleman SL Hortikultura PUPM Gawar, Pandowoharjo, Sleman SL Budidaya Cabe PUPM KT Selojo Rakun, Buryah, Trimulyo, Sleman SL Budidaya Semangka PUPM KT Suya Tase Makmur, Trimulyo, Sleman SL Budidaya Cabe PUPM KT Lohitani, Krogitan, Trihingga, Gamping Pelatihan budidaya Botani PUPM KWT Bunga I, Peningkatan, Bakacatur, Gamping Pelatihan budidaya Botani PUPM KWT Ngudi Makaryo, Majing Lor, Ambakelawang, Gamping Pelatihan budidaya tabulampot PUPM KWT An Naba, Gamping Lor, Ambakelawang, Gamping Pelatihan budidaya Kembang (PUPM Sumbelung, Moyudan) Pengadaan biji kembang SL Budidaya Cabe PUPM Sendang Mulyo, Minggir SL Budidaya Cabe PUPM Sendang Sari, Minggir SL Budidaya bawang merah PUPM Pujomati, Perakan, Sendang, Minggir SLPHT Cabe PUPM Lumbungarjo, Tempel SLPHT Cabe PUPM Tambalajo, Tempel SL Budidaya cabe PUPM Semo, Widadnatan, Ngemplak Pelatihan Budidaya Jambo Dahan PUPM Sumbelung, Prambanan Pelatihan budidaya tabulampot jambu kristal (Comongolatan dan Magawoharjo, Depok)	1 angkatan (25 orang) 1 angkatan (25 orang) 4 angkatan 2 angkatan 1 angkatan (25 Orang) 1 angkatan (25 Orang) 1 angkatan (25 Orang) 1 angkatan (25 Orang) 1 angkatan (25 Orang) 1 angkatan (25 Orang) 1 angkatan (25 Orang) 1 angkatan (25 Orang) 1 angkatan (25 Orang) 1 angkatan (25 Orang) 1 angkatan (25 Orang) 1 angkatan (25 Orang) 1 angkatan (25 Orang) 1 angkatan (25 Orang) 1 angkatan (25 Orang) 1 angkatan (25 Orang) 1 angkatan (25 orang) 1 angkatan (25 orang) 10 angkatan	Meningkatnya pengetahuan dan keterampilan petani tentang budidaya tabulampot	25 %	943.661.475,00	0,00	0,00	0,00	975.000.000,00			

Kode Rekening	Usuran/Program/kegiatan	Prioritas Daerah	Sasaran Daerah	Lokasi	Indikator Kinerja						Pagu Indikatif (Rp)				Prakiraan Maju	Jenis Kegiatan	SKPD Penanggung jawab	Keterangan
					Hasil Program		Keluaran Kegiatan (Output)		Hasil Kegiatan		APBD	APBD Prop	APBN	DAK				
					Tolok Ukur	Target	Tolok Ukur	Target	Tolok Ukur	Target								
(1)	(2)	(3)	(4)	(5)	(6)	(7)	(8)	(9)	(10)	(11)	(12)	(13)	(14)	(15)	(16)	(17)	(18)	(19)
2.00.03.2.00.03.01.17.001	Penelitian dan pengembangan pemasaran hasil produksi pertanian/perkebunan			Kabupaten Sleman			Dokumen analisa usaha tani dan informasi pasar komoditas hortikultura strategis	1 dokumen	Meningkatnya kemampuan manajemen asosiasi pertanian	10 %	174.321.700,00	0,00	0,00	0,00	190.000.000,00	Keg. sdg berjalan		
							Temu asosisasi	40 kali										
							Pengelolaan STA	1.5 Ha	Tercapainya target PAD	100 %								
							Informasi harga pasar	12 kali										
2.00.03.2.00.03.01.17.007	Promosi atas hasil produksi pertanian/perkebunan unggul daerah			Kabupaten Sleman			Temu Usaha dan temu bisnis (komoditas pertanian, pangan dan perikanan baik segar maupun olahan)	2 kali	Meningkatnya jaringan pasar dan akses pasar	1 %	365.733.775,00	0,00	0,00	0,00	375.000.000,00	Keg. sdg berjalan		
							Pasar tani (komoditas pertanian dan perikanan baik segar maupun olahan)	40 kali										
							Dukungan Sleman Fair (Promosi Daerah Multi Sektor)	1 kali										
							Dukungan APKASI 2020	1 kali										
							Pameran potensi pembangunan	1 kali										
							Pengadaan tenda dan bangku pasar tani PUPM Kalasan	1 paket										
2.00.03.2.00.03.01.17.020	Peningkatan kerjasama regional/nasional/internasional penyediaan hasil produksi pertanian/perkebunan komplementer			Kabupaten Sleman			Forum komunikasi pertanian, pangan, dan perikanan	3 kali	Cakupan komunikasi antar kelompok tani, pengusaha pengolah, pelaku bisnis dan petugas	80 %	403.606.000,00	0,00	0,00	0,00	410.000.000,00	Keg. sdg berjalan		
							Forum komunikasi tiga bulanan	14 kali										
							Forum komunikasi penyuluh swadaya	4 kali										
							Forum komunikasi medis dan paramedis	2 kali										
							Forum komunikasi IPKANI	3 kali										
							Forum komunikasi PMHP	4 kali										
2.00.03.2.00.03.01.18	Program peningkatan penerapan teknologi pertanian/perkebunan		Meningkatnya daya saing sektor pariwisata, perindustrian, perdagangan dan pertanian		Persentase peningkatan kelompok yang menerapkan SOP GAP	15 %					1.869.663.500,00	0,00	0,00	0,00	1.905.000.000,00			
2.00.03.2.00.03.01.18.002	Pengadaan sarana dan prasarana teknologi pertanian/perkebunan tepat guna			Kabupaten Sleman			Laporan monitoring evaluasi	1 dokumen	Meningkatnya sarana dan prasarana teknologi tanaman tembakau	3 %	618.424.000,00	0,00	0,00	0,00	625.000.000,00	Keg. sdg berjalan		
							Kendaraan Bermotor Roda Tiga	5 unit										
							Traktor Dangir	5 unit	Persentase bantuan cukai tembakau yang terdata baik	75 %								
							Pelontar (RTH)	5 unit										
							Pompa air	5 unit	Peningkatan keterampilan dan kemampuan petani dalam mengelola alat mesin	20 %								
							Pupuk organik	80000 kg										
							Pelatihan alat mesin pertanian	80 orang	Cakupan luas lahan tanaman tembakau yang dipupuk ZK	75 ha								
							Pupuk ZK	8000 kg										

Kode Rekening	Usuran/Program/kegiatan	Prioritas Daerah	Sasaran Daerah	Lokasi	Indikator Kinerja						Pagu Indikatif (Rp)				Prakiraan Maju	Jenis Kegiatan	SKPD Penanggung jawab	Keterangan
					Hasil Program		Keluaran Kegiatan (Output)		Hasil Kegiatan		APBD	APBD Prop	APBN	DAK				
					Tolok Ukur	Target	Tolok Ukur	Target	Tolok Ukur	Target								
(1)	(2)	(3)	(4)	(5)	(6)	(7)	(8)	(9)	(10)	(11)	(12)	(13)	(14)	(15)	(16)	(17)	(18)	(19)
2.00.03.2.00.03.01.18.004	Penyuluhan penerapan teknologi pertanian/perkebunan tepat guna			Kabupaten Sleman			Siaran Pedesaan melalui Radio	6 judul	Meningkatnya pengetahuan masyarakat mengenai penerapan teknologi melalui Siaran Radio, televisi, leaflet, balho, poster, audio visual	5 %	541.280.000,00	0,00	0,00	0,00	555.000.000,00	Keg. sdg berjalan		
							Media Penyuluhan Audio Visual	5 judul										
							Siaran Pedesaan melalui Televisi	4 kali										
							Pembuatan Folder/Leaflet	5000 lembar	Meningkatnya penerapan teknologi pertanian, pangan dan perikanan	5 %								
							Balho	2 buah										
							Penyediaan Sarana/Media Penyuluhan Bagi Penyuluh (PPA, PPL, THL, Penyuluh swadaya)	258 unit										
							Tamu Teknologi	1 kali										
2.00.03.2.00.03.01.18.005	Pelatihan dan bimbingan pengoperasian teknologi pertanian/perkebunan tepat guna			Kabupaten Sleman			Bimbingan Penanganan Kehilangan Hasil Komoditas Padi	3 angkatan (75 orang)	Meningkatnya Keterampilan Petani dalam Pemanfaatan Teknologi Pasca Panen dan Penanganan Kehilangan Hasil Pertanian	5 %	69.556.000,00	0,00	0,00	0,00	75.000.000,00	Keg. sdg berjalan		
							Bimbingan Penanganan Kehilangan Hasil Komoditas Jagung	2 angkatan (50 orang)										
2.00.03.2.00.03.01.18.006	Pelatihan penerapan teknologi pertanian/perkebunan modern bercocok tanam			Kabupaten Sleman			Dem budidaya tembakau	2 ha	Meningkatnya pengetahuan dan keterampilan petani tembakau tentang budidaya tembakau sesuai SOP	5 %	640.403.500,00	0,00	0,00	0,00	650.000.000,00	Keg. sdg berjalan		
							Integrasi tembakau ternak	2 kelompok tani	Peningkatan produksi tembakau	5 %								
							Temu mitra tembakau	2 kali	Meningkatnya jaringan pasar	5 %								
<b>2.00.03.2.00.03.01.19</b>	<b>Program peningkatan produksi pertanian/perkebunan</b>		<b>Meningkatnya daya saling sektor pariwisata, perindustrian, perdagangan dan pertanian</b>		<b>Persentase peningkatan produksi komoditas pertanian</b>	<b>4,47 %</b>					<b>2.539.333.625,00</b>	<b>0,00</b>	<b>0,00</b>	<b>2.332.769.000,00</b>	<b>5.240.000.000,00</b>			
2.00.03.2.00.03.01.19.002	Penyediaan sarana produksi pertanian/perkebunan			Kabupaten Sleman			Sarana dan prasarana pertanian dan penyuluhan (DAK)	1 paket	Meningkatnya sarana prasarana pertanian	10 %	250.000.000,00	0,00	0,00	2.332.769.000,00	2.700.000.000,00	Keg. sdg berjalan		
2.00.03.2.00.03.01.19.007	Pengelolaan Lahan dan air Komoditas Tanaman Pangan			Kabupaten Sleman			Sekolah Lapang Tata Guna Air	1 angkatan (25 org)	Meningkatnya efisiensi pengelolaan lahan dan air	5 %	800.691.125,00	0,00	0,00	0,00	850.000.000,00	Keg. sdg berjalan		
							Revitalisasi P3A	3 P3A										
							Badan Hukum P3A	3 P3A										
							Data kebutuhan Pengembangan Pengelolaan Lahan dan Air	1 dokumen										
							Rice Transplanter	2 unit										
							Power thresher	5 unit										
							Bak penampung air	8 unit										
							Traktor Roda 2 singkal	6 unit										
							Koordinasi keberlanjutan Lahan Pertanian Pangan Berkelanjutan	6 kali										
							Verifikasi Proposal Infrastruktur Pengelolaan Lahan dan Air	1 dokumen										
							SL-TGA PUPM Sendangarum	1 angkatan (25 orang)										

Kode Rekening	Usuran/Program/kegiatan	Prioritas Daerah	Sasaran Daerah	Lokasi	Indikator Kinerja						Pagu Indikatif (Rp)				Prakiraan Maju	Jenis Kegiatan	SKPD Penanggung jawab	Keterangan
					Hasil Program		Keluaran Kegiatan (Output)		Hasil Kegiatan		APBD	APBD Prop	APBN	DAK				
					Tolok Ukur	Target	Tolok Ukur	Target	Tolok Ukur	Target								
(1)	(2)	(3)	(4)	(5)	(6)	(7)	(8)	(9)	(10)	(11)	(12)	(13)	(14)	(15)	(16)	(17)	(18)	(19)
2.00.03.2.00.03.01.19.008	Perlindungan tanaman Komoditas Tanaman Pangan			Kabupaten Sleman, Kecamatan (Moyudan, pakem, Ngemplak)			Gerakan pengendalian OPT	40 kali	Cakupan pengendalian serangan OPT Pangan	85 %	330.079.500,00	0,00	0,00	0,00	350.000.000,00	Keg. sdg berjalan		
							Kompensasi penangkapan ekor tikus	40000 ekor										
							Pembuatan trap barrier system (TBS) tikus	1 unit										
							Pelatihan pembuatan agensia hayati tanaman pangan PUPM Minomartani	1 angkatan (25 orang)										
							Demplot pengendalian hama tikus dengan TBS PUPM Gapoktan Moyudan (4 desa)	4 paket										
							Bimtek Pembuatan Agensia hayati PGPR PUPM Pakembinangun	1 angkatan(25 orang)										
2.00.03.2.00.03.01.19.009	Perlindungan tanaman Komoditas Hortikultura dan Perkebunan			Kabupaten Sleman			Pengamatan OPT tanaman hortikultura perkebunan	12 bulan	Menurunnya serangan OPT tanaman hortikultura dan perkebunan	25 %	214.733.000,00	0,00	0,00	0,00	240.000.000,00	Keg. sdg berjalan		
							Pengendalian hama dan penyakit tanaman hortikultura dan perkebunan	12 kelompok										
							Pembelian obat obatan	2 paket										
							Gerakan pengendalian OPT	12 kali										
2.00.03.2.00.03.01.19.010	Pengelolaan Lahan dan air Komoditas Hortikultura dan Perkebunan			Kabupaten Sleman			Chopper pompa	10 unit	Meningkatnya efisiensi pengelolaan lahan dan air	5 %	943.830.000,00	0,00	0,00	0,00	1.100.000.000,00	Keg. sdg berjalan		
							Pelontar/ Rotary Set/RTH	10 unit										
							Demplot reklamasi lahan pertanian dengan tanaman kopi	1 ha										
							Demplot reklamasi lahan pertanian dengan tanaman kakao	1 ha										
							Penanaman bibit tanaman konservasi di daerah sempadan sungai	10000 batang										
							Cultivator	25 unit										
2.00.03.2.00.03.01.20	Program pemberdayaan penyuluh pertanian/perkebunan lapangan		Meningkatnya daya saing sektor pariwisata, perindustrian, perdagangan dan pertanian		Persentase peningkatan pengetahuan penyuluh dan petugas teknis	10 %					1.941.183.800,00	0,00	0,00	0,00	1.975.000.000,00			
2.00.03.2.00.03.01.20.001	Peningkatan kapasitas tenaga penyuluh pertanian/perkebunan			Kabupaten Sleman			Pelatihan peningkatan kapasitas Kelompok Penyuluh Swadaya	3 angkatan	Meningkatnya pengetahuan dan keterampilan penyuluh swadaya	5 %	61.588.000,00	0,00	0,00	0,00	65.000.000,00	Keg. sdg berjalan		
2.00.03.2.00.03.01.20.003	Penyuluhan dan pendampingan bagi petani/perkebunan			Kabupaten Sleman			Evaluasi BP4, PPL PNS, THL- TPPP berprestasi dan Petani Berprestasi	8 UPT	Meningkatnya kemampuan petani menjalin jejaring kerja antar kelompok tani	5 %	564.179.000,00	0,00	0,00	0,00	575.000.000,00	Keg. sdg berjalan		
							Dokumen Program Penyuluhan tingkat Kabupaten	1 dokumen	Penyediaan data inventarisasi kebutuhan sarana produksi petani	80 %								
							Dokumen RDK/RDKK kecamatan	17	Meningkatnya kinerja penyuluhan	15 %								
							Diseminasi Teknologi Pertanian	5 kali	Meningkatnya sumber daya penyuluh	15 %								
							Supervisi Penyuluh	8 UPT										

Kode Rekening	Usuran/Program/kegiatan	Prioritas Daerah	Sasaran Daerah	Lokasi	Indikator Kinerja						Pagu Indikatif (Rp)				Prakiraan Maju	Jenis Kegiatan	SKPD Penanggung jawab	Keterangan
					Hasil Program		Keluaran Kegiatan (Output)		Hasil Kegiatan		APBD	APBD Prop	APBN	DAK				
					Tolok Ukur	Target	Tolok Ukur	Target	Tolok Ukur	Target								
(1)	(2)	(3)	(4)	(5)	(6)	(7)	(8)	(9)	(10)	(11)	(12)	(13)	(14)	(15)	(16)	(17)	(18)	(19)
2.00.03.2.00.03.01.20.006	Pemberdayaan Kelompok dan BP4 I			Kecamatan Minggir dan Moyudan			Pembuatan banner/poster	10 unit	Meningkatnya komunikasi antara petugas di lapangan dengan petani	10 %	156.292.000,00	0,00	0,00	0,00	220.000.000,00	Keg. sdg berjalan		
							Penyusunan Rencana Kerja Penyuluhan Desa (RKPD)	9 dokumen										
							Penyusunan Program Penyuluhan UPT BP4	1 dokumen										
							Penyusunan RDK/RDKK	9 dokumen										
							Penyusunan profil UPT BP4	1 dokumen										
							Temu teknis	12 kali										
							Forum Pertanian, Pangan dan Perikanan	1 kali										
							Demplot budidaya padi sistim Tajarwo	2 unit										
							Demplot mina padi kolam dalam	1 unit										
							Demplot budidaya cabe	1 unit										
							Demplot KRPL	1 unit										
							Dem pembesaran Gurami	1 unit										
2.00.03.2.00.03.01.20.007	Pemberdayaan Kelompok dan BP4 II			Kecamatan Godean dan Gamping			Demplot Padi Tanam jarak legowo	2 unit	Meningkatnya komunikasi antara petugas di lapangan dengan petani	10 %	161.341.000,00	0,00	0,00	0,00	145.000.000,00	Keg. sdg berjalan		
							Demplot Jagung manis	1 unit										
							Demplot KRPL	1 unit										
							Pembuatan Poster/Banner	10 unit										
							Forum Komunikasi	1 kali										
							Temu Teknis	12 kali										
							Gelar potensi UPT BP4 Wilayah II	1 kali										
							Dokumen RKPD (Rencana Kerja Penyuluh Desa)	12 Dokumen										
							Programa Penyuluhan tingkat UPT BP4	1 dokumen										
							Dokumen RDK/RDKK	12 dokumen										
							Pemberdayaan UPT BP4 dan Kelompok tani	1 paket										
							Demplot budidaya lele sistem booster	1 unit										
2.00.03.2.00.03.01.20.008	Pemberdayaan Kelompok dan BP4 III						Demplot	4 paket komoditas	Meningkatnya komunikasi antara petugas di lapangan dengan petani	10 %	214.525.800,00	0,00	0,00	0,00	0,00			
							Pembuatan Banner/Poster	10 unit										
							Temu Teknis	12 kali										
							Dokumen RKPD (Rencana Kerja Penyuluh Desa)	18 dokumen										
							Dokumen Program Penyuluhan tingkat UPT BP4	1 dokumen										
							Dokumen RDK/RDKK	18 dokumen										
							Profil UPT BP4	1 dokumen										
							Forum Komunikasi PPS	4 kali										
							Forum Komunikasi KWT	4 kali										
							Forum Komunikasi Gapoktan	2 kali										

Kode Rekening	Urusan/Program/kegiatan	Prioritas Daerah	Sasaran Daerah	Lokasi	Indikator Kinerja						Pagu Indikatif (Rp)				Prakiraan Maju	Jenis Kegiatan	SKPD Penanggung jawab	Keterangan
					Hasil Program		Keluaran Kegiatan (Output)		Hasil Kegiatan		APBD	APBD Prop	APBN	DAK				
					Tolok Ukur	Target	Tolok Ukur	Target	Tolok Ukur	Target								
(1)	(2)	(3)	(4)	(5)	(6)	(7)	(8)	(9)	(10)	(11)	(12)	(13)	(14)	(15)	(16)	(17)	(18)	(19)
2.00.03.2.00.03.01.20.009	Pemberdayaan Kelompok dan BP4 IV			Kecamatan Sieman dan Ngaglik			Pembuatan stand banner	10 Lembar	Meningkatnya komunikasi antara petugas di lapangan dengan petani	10 %	179.585.000,00	0,00	0,00	0,00	290.000.000,00	Keg. sdg berjalan		
							Temu Teknis	12 Kali										
							Demplot di UPT BP4 (Padi Tajanwo, KRPL Semangka dan Pembesaran Lele)	4 paket komoditas										
							Dokumen RKPD (Rencana Kerja Penyuluh Desa)	11 Dokumen										
							Dokumen Program Penyuluhan Tingkat UPT BP4	1 Dokumen										
							Dokumen RDK/RDKK	11 Dokumen										
							Gelar Potensi	1 Kali										
							Profil UPT BP4	1 Dokumen										
2.00.03.2.00.03.01.20.010	Pemberdayaan Kelompok dan BP4 V			Kecamatan Pakem dan Turi			Pembuatan Poster/banner	10 Lembar	meningkatnya komunikasi antara petugas lapangan dengan petani	10 %	137.880.000,00	0,00	0,00	0,00	145.000.000,00	Keg. sdg berjalan		
							Temu Teknis	12 Kali										
							Demplot budidaya tomat	1 Unit										
							Demplot Budidaya Timun Baby	1 Unit										
							Demplot Mina Padi Kolam Dalam 1000 m2	1 Unit										
							Demplot Kawasan Rumah Pangan Lestari	1 Unit										
							Demplot Jagung Manis	1 Unit										
							Dokumen RKPD (Rencana Kerja Penyuluhan Desa)	9 Dokumen										
							Dokumen program penyuluhan tingkat UPT BP4	1 Dokumen										
							Dokumen RDK/RDKK	9 Dokumen										
							Profil UPT BP4	1 Dokumen										
							Forkom Kelompok Wanita Tani	1 Kali										
							Forkom Penyuluh Swadaya	1 Kali										
							Forkom Gapoktan	1 Kali										
2.00.03.2.00.03.01.20.011	Pemberdayaan Kelompok dan BP4 VI			Kecamatan Ngemplak dan Cangkringan			Pembuatan Stand Banner	10 Lembar	Meningkatnya komunikasi antara petugas di lapangan dengan petani	10 %	132.925.000,00	0,00	0,00	0,00	140.000.000,00	Keg. sdg berjalan		
							Temu Teknis	12 kali										
							Dokumen RKPD (rencana Kerja Penyuluh Desa)	10 Dokumen										
							Dokumen Program Penyuluhan Tingkat UPT	1 Dokumen										
							Dokumen RDK/RDKK	10 Dokumen										
							Profil UPT BP4	1 Dokumen										
							Forkom UPT BP4	1 Kali										
							Forkom KWT	4 kali										
							Forkom PPS	4 Kali										
							Gelar Potensi	1 Kali										
							FFD Rk UPT BP4 Wilayah VI	1 Unit										



Kode Rekening	Usuran/Program/kegiatan	Prioritas Daerah	Sasaran Daerah	Lokasi	Indikator Kinerja						Pagu Indikatif (Rp)				Prakiraan Maju	Jenis Kegiatan	SKPD Penanggung jawab	Keterangan
					Hasil Program		Keluaran Kegiatan (Output)		Hasil Kegiatan		APBD	APBD Prop	APBN	DAK				
					Tolok Ukur	Target	Tolok Ukur	Target	Tolok Ukur	Target								
(1)	(2)	(3)	(4)	(5)	(6)	(7)	(8)	(9)	(10)	(11)	(12)	(13)	(14)	(15)	(16)	(17)	(18)	(19)
2.00.03.2.00.03.01.20.012	Pemberdayaan Kelompok dan BP4 VII			Kecamatan Depok dan Berbah			Pembuatan Banner	10 unit	Meningkatnya komunikasi antara petugas lapangan dengan petani	10 %	162.240.000,00	0,00	0,00	0,00	215.000.000,00	Keg. sgd berjalan		
							Temu Teknis	12 Kali										
							Demplot	7 paket komoditas										
							Pembayaran honorarium daerah	3 orang										
							Pembayaran honorarium petugas harian kebun	2 orang										
							Dokumen RKPD (Rencana Kerja Penyuluh Desa)	7 dokumen										
							Dokumen Programma Penyuluhan Tingkat UPT	1 Dokumen										
							Dokumen RDK/RDKK	7 Dokumen										
							Profil UPT BP4	1 Dokumen										
2.00.03.2.00.03.01.20.013	Pemberdayaan Kelompok dan BP4 VIII			Kecamatan Prambanan dan Kalasan			Pembuatan stand banner	6 unit	Meningkatnya komunikasi antara petugas di lapangan dengan petani	10 %	170.628.000,00	0,00	0,00	0,00	180.000.000,00	Keg. sgd berjalan		
							Temu Teknis Penyuluhan	12 kali										
							Demplot	5 paket komoditas										
							Dokumen RKPD (rencana Kerja Penyuluh Desa)	10 Dokumen										
							Dokumen Program Penyuluhan Tingkat UPT BP4	1 Dokumen										
							Dokumen RDK/RDKK	10 Dokumen										
							Gelar Potensi Tingkat UPT BP4 Wilayah VIII	1 kali										
							Profil UPT BP4	1 Dokumen										
2.00.03.2.00.03.01.21	Program pencegahan dan penanggulangan penyakit ternak		Meningkatnya daya saing sektor pariwisata, perindustrian, perdagangan dan pertanian		Persentase penanganan kesehatan ternak	80 %					954.812.725,00	0,00	0,00	0,00	990.000.000,00			
2.00.03.2.00.03.01.21.002	Pemeliharaan kesehatan dan pencegahan penyakit menular ternak			Kabupaten Sleman			Pencegahan dan Penanganan Penyakit Menular Ternak	17 kecamatan	Meningkatnya pengawasan hewan dan bahan asal hewan yang aman, sehat, utuh dan halal (ASUH)	30 %	410.384.600,00	0,00	0,00	0,00	430.000.000,00	Keg. sgd berjalan		
							Pemeriksaan spesimen laboratorium diagnostik	11 kali										
							Laporan sosialisasi pemotongan hewan qurban	1 dokumen										
							Laporan workshop penyakit menular	1 dokumen										
							Pemantauan pasar hewan qurban	1 dokumen	Meningkatnya kesehatan hewan	15 %								
							Pengendalian penyakit zoonosa	1 dokumen										
							Pemeriksaan hewan qurban	17 kecamatan										
							Pembelian alat laboratorium	3 unit										
							Pembuatan peta penyakit hewan	8 buku	Meningkatnya pelayanan jasa medik veteriner	15 %								
							Pemeriksaan sampel laboratorium rujukan diagnostik	11 kali										
							Pembelian bahan/vaksin/obat : - Antigen RBT	10 vial										
							Pembelian bahan/vaksin/obat : - Vaksin AI	200 vial										
							Pembelian bahan/vaksin/obat : - Vaksin ND	200 vial										
							Pemrosesan perijinan izin pelayanan jasa medik veteriner	10 ijin										

Kode Rekening	Usuran/Program/kegiatan	Prioritas Daerah	Sasaran Daerah	Lokasi	Indikator Kinerja						Pagu Indikatif (Rp)				Prakiraan Maju	Jenis Kegiatan	SKPD Penanggung jawab	Keterangan
					Hasil Program		Keluaran Kegiatan (Output)		Hasil Kegiatan		APBD	APBD Prop	APBN	DAK				
					Tolok Ukur	Target	Tolok Ukur	Target	Tolok Ukur	Target								
(1)	(2)	(3)	(4)	(5)	(6)	(7)	(8)	(9)	(10)	(11)	(12)	(13)	(14)	(15)	(16)	(17)	(18)	(19)
2.00.03.2.00.03.01.21.006	Pengawasan peredaran produk asal dan obat-obatan hewan			Kabupaten Sleman			Pengadaan alat laboratorium peternakan	7 unit	Meningkatnya kualitas produksi bahan asal hewan, peredaran obat hewan	15 %	123.907.625,00	0,00	0,00	0,00	130.000.000,00	Keg. sdg berjalan		
							laporan Pengawasan peredaran daging	1 dokumen										
							Laporan Pengawasan obat hewan	1 dokumen	Meningkatkan kualitas kesehatan bahan susu, daging, bakso dan telur	15 %								
							laporan Pengawasan peredaran daging di supermarket	1 dokumen										
							Pemeriksaan susu	300 sampel	Meningkatnya pengawasan produk bahan asal hewan	5 %								
							Pemeriksaan daging	300 sampel										
							Pemeriksaan telur	300 sampel	Meningkatnya mutu dan keamanan pangan	5 %								
							Pemeriksaan bakso	100 sampel										
							Pengujian laboratorik rujukan	11 kali										
							Pembinaan NKV	1 kegiatan										
2.00.03.2.00.03.01.21.007	Penyelenggaraan UPTD Yankeswan			Kabupaten Sleman			Pemantauan dan Pelayanan Kesehatan hewan	12 bulan	Meningkatnya kesehatan hewan	5 %	420.520.500,00	0,00	0,00	0,00	430.000.000,00	Keg. sdg berjalan		
							Pencegahan penyakit	12 bulan										
							Pemeriksaan kebuntingan	1100 ekor										
							Penanganan gangguan alat reproduksi	500 ekor										
							Pengambilan dan pemeriksaan spesimen	10000 spesimen	Meningkatnya pelayanan UPT dan Puskesmas	5 %								
							Pemantauan kematian temak	12 bulan										
							Pelayanan puskesmas keliling	40 kali										
							Monitoring puskesmas	56 kali										
							Pengadaan obat	1 paket										
2.00.03.2.00.03.01.22	Program peningkatan produksi hasil peternakan		Meningkatnya daya saing sektor pariwisata, perindustrian, perdagangan dan pertanian		Persentase peningkatan produksi komoditas peternakan	0.277 %					392.065.000,00	0,00	0,00	0,00	420.000.000,00			
2.00.03.2.00.03.01.22.008	Pengembangan agribisnis peternakan			Kabupaten Sleman, dan Kecamatan (Mlati, Kalasan)			Penerbitan surat keterangan layak bibit temak besar dan kecil	100 lembar	Meningkatnya kualitas dan populasi temak di Kabupaten Sleman	4 %	269.165.000,00	0,00	0,00	0,00	290.000.000,00	Keg. sdg berjalan		
							Workshop pengelolaan perbibitan ternak	2 kali										
							Workshop pengelolaan pakan ternak	1 kali										
							Laporan pengawalan peningkatan produksi ternak	1 dokumen	Meningkatnya kualitas sapi betina bunting	1 %								
							Data potensi agribisnis peternakan	1 dokumen										
							Timbangan digital mini portabel	4 unit										
							Alat laboratorium peternakan	5 unit	Penyediaan data statistik pertanian, pangan dan perikanan	1 dokumen								
							Penguatan sapi betina bunting	100 sapi										
							Bantuan sumur dangkal dan pompa air (Bedingri, Sumberadi, Mlati)	1 unit										
							Data statistik peternakan dan keswan	12 bulan										
							Pelayanan inseminasi buatan (PUPM Kec. Kalasan)	600 sapi										

Kode Rekening	Usuran/Program/kegiatan	Prioritas Daerah	Sasaran Daerah	Lokasi	Indikator Kinerja						Pagu Indikatif (Rp)				Prakiraan Maju	Jenis Kegiatan	SKPD Penanggung jawab	Keterangan
					Hasil Program		Keluaran Kegiatan (Output)		Hasil Kegiatan		APBD	APBD Prop	APBN	DAK				
					Tolok Ukur	Target	Tolok Ukur	Target	Tolok Ukur	Target								
(1)	(2)	(3)	(4)	(5)	(6)	(7)	(8)	(9)	(10)	(11)	(12)	(13)	(14)	(15)	(16)	(17)	(18)	(19)
2.00.03.2.00.03.01.22.009	Pengelolaan pasar hewan Ambarketawang dan rumah potong hewan			Pasar Hewan Ambarketawang, RPH Mancasan, RPH Kentungan			Pemeliharaan Bangunan Pasar Hewan Ambarketawang dan Rumah Potong Hewan	1 paket	Meningkatnya pelayanan di Rumah Potong Hewan	10 %	122.900.000,00	0,00	0,00	0,00	130.000.000,00	Keg. sdg berjalan		
							Pengelolaan Pasar Hewan Ambarketawang dan Rumah Potong Hewan	12 bulan	Tercapainya PAD yang berasal dari pelayanan pasar hewan Ambarketawang	100 %								
									Meningkatnya pelayanan di pasar hewan	10 %								
2.00.03.2.00.03.01.23	Program peningkatan pemasaran hasil produksi peternakan		Meningkatnya daya saing sektor pariwisata, perindustrian, perdagangan dan pertanian		Peningkatan produk peternakan yang bersertifikat	3 Jumlah produk					117.715.000,00	0,00	0,00	0,00	135.000.000,00			
2.00.03.2.00.03.01.23.014	Diversifikasi pengolahan dan kampanye produk peternakan			Kabupaten Sleman dan Kecamatan (Depok, Gamping, dan Pakem)			Kampanye minum susu sapi perah produk lokal	2000 cup	Cakupan kampanye minum susu sapi	7 lokasi	98.658.250,00	0,00	0,00	0,00	110.000.000,00	Keg. sdg berjalan		
							Kampanye minum susu/olahan susu Kambing PE	1500 cup										
							Lomba pengolahan hasil ternak	1 kali	Cakupan kampanye minum susu kambing PE	7 lokasi								
							Pelatihan pengolahan daging kelinci (PUPM Maguwoharjo, Depok)	1 angkatan (25 orang)										
							Pelatihan Pasca Panen olahan ayam buras (PUPM Tihanggo, Gamping)	1 angkatan (25 orang)	Meningkatnya pengetahuan dan keterampilan peternak dalam pengolahan hasil	15 %								
							Pelatihan pengolahan daging kelinci (PUPM Sidomulyo, Pandansaren, harjobinangun, Pakem)	1 angkatan (25 orang)	Meningkatnya pengolahan susu sapi, ayam buras, produk hasil peternakan									
2.00.03.2.00.03.01.23.016	Peningkatan kerjasama regional/nasional/internasional penyediaan hasil produksi peternakan komplementer			Kabupaten Sleman			Temu usaha peternakan	4 kali	Meningkatnya peluang pasar bagi usaha peternakan	5 %	19.056.750,00	0,00	0,00	0,00	25.000.000,00	Keg. sdg berjalan		
2.00.03.2.00.03.01.24	Program peningkatan penerapan teknologi peternakan		Meningkatnya daya saing sektor pariwisata, perindustrian, perdagangan dan pertanian		Persentase peningkatan peternak yang menerapkan teknologi yang direkomendasi-kan	5 %					334.805.000,00	0,00	0,00	0,00	350.000.000,00			

Kode Rekening	Urusan/Program/kegiatan	Prioritas Daerah	Sasaran Daerah	Lokasi	Indikator Kinerja						Pagu Indikatif (Rp)				Prakiraan Maju	Jenis Kegiatan	SKPD Penanggung jawab	Keterangan
					Hasil Program		Keluaran Kegiatan (Output)		Hasil Kegiatan		APBD	APBD Prop	APBN	DAK				
					Tolok Ukur	Target	Tolok Ukur	Target	Tolok Ukur	Target								
(1)	(2)	(3)	(4)	(5)	(6)	(7)	(8)	(9)	(10)	(11)	(12)	(13)	(14)	(15)	(16)	(17)	(18)	(19)
2.00.03.2.00.03.01.24.004	Penyuluhan penerapan teknologi peternakan tepat guna			Kabupaten Sleman, dan Kecamatan (Depok, Ngaglik, Mlati, Minggir, Pakem, Prambanan)			Demploot pengendalian bau dan lalat pada peternakan ayam	2 lokasi	Meningkatnya perubahan sikap, perilaku, dan pola pikir cara beternak ayam ras yang baik dan berwawasan lingkungan	10 %	334.805.000,00	0,00	0,00	0,00	350.000.000,00	Keg. sdg berjalan		
							Monitoring dan evaluasi peternak unggas	15 kali										
							Bantuan peralatan pengayak pupuk organik	3 unit										
							Bantuan bahan baku bangunan rumah pupuk organik	3 unit										
							Pengawasan Usaha Peternakan	12 bulan	Meningkatnya pengetahuan dan keterampilan petani dalam pembuatan pupuk organik/kompos	10 %								
							Uji laboratorium pupuk kompos/organik	5 sampel										
							Pelatihan Pembuatan kompos/pupuk organik PUPM condongcatur, Depok	1 angkatan (25 orang)										
							Pelatihan Pembuatan kompos/pupuk organik PUPM Kelompok ternak Sardonoarjo, Ngaglik	1 angkatan (25 orang)										
							Pelatihan Pembuatan kompos/pupuk organik PUPM Gapoktan Sumberadi, Mlati	1 angkatan (25 orang)	Jumlah kelompok ternak yang telah mengolah pupuk organik	5 %								
							Pelatihan Pembuatan kompos/pupuk organik PUPM Sendangarum, Minggir	1 angkatan (25 orang)										
							Pelatihan Pembuatan kompos/pupuk organik PUPM Candibangun, Pakem	1 angkatan (25 orang)										
							Pelatihan Pembuatan pupuk organik PUPM Sumberharjo, Prambanan	1 angkatan (25 orang)										
3.00.03.2.00.03.01	Urusan Inspektorat										65.770.000,00	0,00	0,00	0,00	67.000.000,00			
3.00.03.2.00.03.01.15	Program peningkatan sistem pengawasan internal dan pengendalian pelaksanaan kebijakan KDH		Meningkatnya akuntabilitas kinerja dan keuangan daerah			Persentase unit kerja dengan tingkat akuntabilitas minimal A; Jumlah SKPD yang mendapat pembinaan menuju WBK (Wilayah Bebas Korupsi) dan WBBM (Wilayah Birokrasi yang Bersih dan Melayani)		99 %; 20 Jumlah SKPD			65.770.000,00	0,00	0,00	0,00	67.000.000,00			

Kode Rekening	Usuran/Program/kegiatan	Prioritas Daerah	Sasaran Daerah	Lokasi	Indikator Kinerja						Pagu Indikatif (Rp)				Prakiraan Maju	Jenis Kegiatan	SKPD Penanggung jawab	Keterangan
					Hasil Program		Keluaran Kegiatan (Output)		Hasil Kegiatan		APBD	APBD Prop	APBN	DAK				
					Tolok Ukur	Target	Tolok Ukur	Target	Tolok Ukur	Target								
(1)	(2)	(3)	(4)	(5)	(6)	(7)	(8)	(9)	(10)	(11)	(12)	(13)	(14)	(15)	(16)	(17)	(18)	(19)
3.00.03.2.00.03.01.15.018	Penguatan pelaksanaan reformasi birokrasi			Kabupaten Sleman			Dokumen roadmap RB perangkat daerah tahun 2020-2025	1 dokumen	Persentase area perubahan dalam roadmap reformasi birokrasi yang dimonitoring sesuai kewenangan perangkat daerah	5 %	65.770.000,00	0,00	0,00	0,00	67.000.000,00	Keg. sdg berjalan		
							Dokumen laporan pelaksanaan roadmap reformasi birokrasi tahun 2019	1 dokumen										
							Penyusunan Indeks Kepuasan Masyarakat Masyarakat	13 dokumen										
							Evaluasi unit pelayanan publik	1 dokumen	Meningkatnya Pelayanan Dinas Pertanian, Pangan dan Perikanan	20 %								
							Laporan pelaksanaan Reformasi Birokrasi	1 dokumen										
							Monitoring dokumen dan implementasi SOP dan SP	13 lokasi (1 Dinas dan 12 UPT)										
3.00.05.2.00.03.01	Urusan Keuangan										67.115.000,00	0,00	0,00	0,00	70.000.000,00			
3.00.05.2.00.03.01.15	Program peningkatan dan Pengembangan pengelolaan keuangan dan kekayaan daerah		Meningkatnya akuntabilitas kinerja dan keuangan daerah		Penerapan Standar Akuntansi Pemerintahan (SAP) berbasis akrual dengan baik dan benar; Presentase SKPD yang tertib administrasi pengelolaan Barang Milik Daerah (BMD)/aset daerah; Presentase temuan hasil pemeriksaan yang ditindaklanjuti	100 %; 100 %; 100 %					67.115.000,00	0,00	0,00	0,00	70.000.000,00			
3.00.05.2.00.03.01.15.111	Penatausahaan keuangan dan aset SKPD			Kabupaten Sleman			Dokumen laporan keuangan semesteran	2 Dokumen	Persentase dokumen laporan keuangan yang tepat waktu sesuai dengan standar pelaporan	100 %	67.115.000,00	0,00	0,00	0,00	70.000.000,00	Keg. sdg berjalan		
							Laporan aset/BMD semesteran	2 Dokumen										
<b>TOTAL</b>											<b>26.936.667.468,00</b>	<b>0,00</b>	<b>0,00</b>	<b>3.549.235.000,00</b>	<b>32.289.000.000,00</b>			

**RENCANA PROGRAM DAN KEGIATAN PRIORITAS DAERAH TAHUN 2020  
KABUPATEN SLEMAN**

SKPD **DINAS PERINDUSTRIAN DAN PERDAGANGAN**

Kode Rekening	Urusan/Program/kegiatan	Prioritas Daerah	Sasaran Daerah	Lokasi	Indikator Kinerja				Pagu Indikatif (Rp)				Prakiraan Maju	Jenis Kegiatan 1/2/3	SKPD Penanggung jawab 1/2/3	Keterangan		
					Hasil Program		Keluaran Kegiatan (Output)		Hasil Kegiatan		APBD	APBD Prop					APBN	DAK
					Tolok Ukur	Target	Tolok Ukur	Target	Tolok Ukur	Target								
(1)	(2)	(3)	(4)	(5)	(6)	(7)	(8)	(9)	(10)	(11)	(12)	(13)	(14)	(15)	(16)	(17)	(18)	(19)
<b>2.00.06.2.00.06.01</b>	<b>Urusan Pemerintahan Bidang Perdagangan</b>										<b>8.337.490.150,00</b>	<b>0,00</b>	<b>0,00</b>	<b>0,00</b>	<b>9.171.239.165,00</b>			
<b>2.00.06.2.00.06.01.01</b>	<b>Program Pelayanan Administrasi Perkantoran</b>		<b>Meningkatnya kualitas pelayanan publik</b>		<b>Persentase pemenuhan layanan administrasi perkantoran</b>	<b>100 %</b>					<b>7.247.922.550,00</b>	<b>0,00</b>	<b>0,00</b>	<b>0,00</b>	<b>7.972.714.805,00</b>			
2.00.06.2.00.06.01.01.007	Penyediaan jasa administrasi keuangan			Kabupaten Sleman			Pembayaran honorarium pengelola keuangan dan barang	12 bulan	Persentase tertib administrasi pengelola keuangan SKPD	100 %	156.840.000,00	0,00	0,00	0,00	172.524.000,00	Keg. sdg berjalan		
2.00.06.2.00.06.01.01.024	Penyediaan jasa keamanan dan Kebersihan			Kabupaten Sleman			Pelayanan keamanan dan kebersihan kantor	12 bulan	Persentase lingkungan kantor yang terjaga kebersihan dan keamanannya	100 %	5.574.293.550,00	0,00	0,00	0,00	6.131.722.905,00	Keg. sdg berjalan		
2.00.06.2.00.06.01.01.025	Penunjang pelayanan administrasi perkantoran			Kabupaten Sleman			Pembayaran jasa langganan ATK Layanan perjalanan dinas dan administrasi kantor lainnya	12 bulan 1 paket 12 bulan	Persentase pemenuhan kebutuhan jasa langganan, perjalanan dinas dan administrasi kantor lainnya	100 %	1.516.789.000,00	0,00	0,00	0,00	1.668.467.900,00	Keg. sdg berjalan		
<b>2.00.06.2.00.06.01.02</b>	<b>Program peningkatan sarana dan prasarana aparatur</b>		<b>Meningkatnya kualitas pelayanan publik</b>		<b>Persentase sarana dan prasarana aparatur dalam kondisi baik</b>	<b>75 %</b>					<b>962.717.600,00</b>	<b>0,00</b>	<b>0,00</b>	<b>0,00</b>	<b>1.058.989.360,00</b>			
2.00.06.2.00.06.01.02.033	Pemeliharaan rutin/berkala gedung, kendaraan, peralatan, mesin dan meubelair			Kabupaten Sleman			Pemeliharaan peralatan dan perlengkapan kantor Pemeliharaan gedung Pemeliharaan taman Layanan penyediaan BBM	12 bulan 2 lokasi 1 paket 12 bulan	Persentase perlengkapan dan peralatan gedung dalam kondisi baik	85 %	962.717.600,00	0,00	0,00	0,00	1.058.989.360,00	Keg. sdg berjalan		
<b>2.00.06.2.00.06.01.05</b>	<b>Program peningkatan kapasitas sumber daya aparatur</b>		<b>Meningkatnya kualitas pelayanan publik</b>		<b>Persentase pengelolaan kepegawaian yang dilaksanakan tepat waktu</b>	<b>100 %</b>					<b>39.890.000,00</b>	<b>0,00</b>	<b>0,00</b>	<b>0,00</b>	<b>43.879.000,00</b>			
2.00.06.2.00.06.01.05.009	Pengelolaan kepegawaian dan peningkatan kapasitas pegawai			Kabupaten Sleman			Layanan administrasi kepegawaian Pengiriman peserta Bimtek/Workshop/Seminar/Lokakarya	12 bulan 5 orang	Persentase pengelolaan kepegawaian yang dilaksanakan tepat waktu dan sesuai kebutuhan	100 %	39.890.000,00	0,00	0,00	0,00	43.879.000,00	Keg. sdg berjalan		
<b>2.00.06.2.00.06.01.06</b>	<b>Program peningkatan pengembangan sistem pelaporan capaian kinerja dan keuangan</b>		<b>Meningkatnya akuntabilitas kinerja dan keuangan daerah</b>		<b>Persentase pelaporan capaian kinerja dan keuangan dilaksanakan tepat waktu</b>	<b>100 %</b>					<b>86.960.000,00</b>	<b>0,00</b>	<b>0,00</b>	<b>0,00</b>	<b>95.656.000,00</b>			

Kode Rekening	Urusan/Program/kegiatan	Prioritas Daerah	Sasaran Daerah	Lokasi	Indikator Kinerja						Pagu Indikatif (Rp)				Prakiraan Maju	Jenis Kegiatan	SKPD Penanggung jawab	Keterangan
					Hasil Program		Keluaran Kegiatan (Output)		Hasil Kegiatan		APBD	APBD Prop	APBN	DAK				
					Tolok Ukur	Target	Tolok Ukur	Target	Tolok Ukur	Target								
(1)	(2)	(3)	(4)	(5)	(6)	(7)	(8)	(9)	(10)	(11)	(12)	(13)	(14)	(15)	(16)	(17)	(18)	(19)
2.00.06.2.00.06.01.06.015	Penyusunan Perencanaan dan Evaluasi Kinerja Perangkat Daerah			Kabupaten Sleman			Dokumen evaluasi kinerja Dinas Perindustrian dan Perdagangan	15 dokumen	Persentase dokumen perencanaan SKPD yang tepat waktu dan hasil pengendalian evaluasi sesuai peraturan perundang-undangan	100 %	86.960.000,00	0,00	0,00	0,00	95.656.000,00	Keg. sgd berjalan		
1.02.10.2.00.06.01	Urusan Pemerintahan Bidang Komunikasi dan Informatika										48.655.000,00	0,00	0,00	0,00	53.520.500,00			
1.02.10.2.00.06.01.15	Program Pengembangan Komunikasi, Informasi dan Media Massa		Meningkatnya kualitas pelayanan publik		Persentase OPD yang terkoneksi jaringan komputer ; Jumlah publikasi informasi melalui media online ; Jumlah lelang pengadaan barang jasa ; Persentase menara dan tiang telekomunikasi yang berijin	100 %; 375 Publikasi; 250 Lelang; 80 %					48.655.000,00	0,00	0,00	0,00	53.520.500,00			
1.02.10.2.00.06.01.15.044	Pengelolaan Informasi Publik Perangkat Daerah			Kabupaten Sleman			Pengelolaan informasi dan dokumentasi perangkat daerah	12 bulan	Tingkat kepuasan pengunjung website	90 %	48.655.000,00	0,00	0,00	0,00	53.520.500,00	Keg. sgd berjalan		
1.02.11.2.00.06.01	Urusan Pemerintahan Bidang Koperasi, usaha kecil, dan menengah										1.569.891.400,00	0,00	0,00	0,00	1.726.880.540,00			
1.02.11.2.00.06.01.17	Program Pengembangan Sistem Pendukung Usaha Bagi Usaha Mikro Kecil Menengah		Meningkatnya pertumbuhan ekonomi		Peningkatan aksesibilitas UMKM	45 UMKM					1.569.891.400,00	0,00	0,00	0,00	1.726.880.540,00			
1.02.11.2.00.06.01.17.008	Penyelenggaraan pembinaan industri rumah tangga, industri kecil dan industri menengah			Wonokerto Turi, Kec. Pakem			Peserta Bimtek Manajemen Usaha Industri Wonokerto Turi (PUPM)	20 orang	Meningkatnya Pengetahuan dan kemampuan peserta Bimtek	10 %	56.948.400,00	0,00	0,00	0,00	62.643.240,00	Keg. sgd berjalan		
1.02.11.2.00.06.01.17.009	Penyelenggaraan promosi produk Usaha Mikro Kecil Menengah			Kabupaten Sleman, Jakarta			Peserta Pameran Jakarta Fair	21 UKM	Jumlah pengunjung pameran	75 %	1.453.223.000,00	0,00	0,00	0,00	1.598.545.300,00	Keg. sgd berjalan		
1.02.11.2.00.06.01.17.012	Penggunaan Dana Pemerintahan bagi Usaha Mikro Kecil Menengah			Kabupaten Sleman			Pemohon dana bergulir sektor industri yang diverifikasi	25 Pemohon	Meningkatnya ketepatan sasaran pemanfaatan dana penguatan modal	80 %	59.720.000,00	0,00	0,00	0,00	65.692.000,00	Keg. sgd berjalan		
							Penerima dana penguatan modal industri yang dimonitor dan dievaluasi	40 IKM	Meningkatnya IKM yang membayar pengembalian pinjaman	10 %								
1.02.18.2.00.06.01	Urusan Pemerintahan Bidang Kearsipan										29.376.000,00	0,00	0,00	0,00	32.313.600,00			

Kode Rekening	Urusan/Program/kegiatan	Prioritas Daerah	Sasaran Daerah	Lokasi	Indikator Kinerja						Pagu Indikatif (Rp)				Prakiraan Maju	Jenis Kegiatan	SKPD Penanggung jawab	Keterangan
					Hasil Program		Keluaran Kegiatan (Output)		Hasil Kegiatan		APBD	APBD Prop	APBN	DAK				
					Tolok Ukur	Target	Tolok Ukur	Target	Tolok Ukur	Target								
(1)	(2)	(3)	(4)	(5)	(6)	(7)	(8)	(9)	(10)	(11)	(12)	(13)	(14)	(15)	(16)	(17)	(18)	(19)
1.02.18.2.00.06.01.16	Program penyelamatan dan pelestarian dokumen/arsip daerah		Meningkatnya kualitas pelayanan publik		Persentase jumlah dokumen arsip yang mempunyai nilai guna yang diselamatkan.	20 %					29.376.000,00	0,00	0,00	0,00	32.313.600,00			
1.02.18.2.00.06.01.16.006	Pengelolaan Dokumen SKPD			Kabupaten Sleman			Pengelolaan arsip dan perpustakaan perangkat daerah	12 bulan	Persentase pengelolaan arsip SKPD sesuai Sistem Kearsipan Pola Baru (SKPB)	80%	29.376.000,00	0,00	0,00	0,00	32.313.600,00	Keg. sdg berjalan		
2.00.06.2.00.06.01	Urusan Pemerintahan Bidang Perdagangan										10.665.862.364,00	0,00	0,00	2.913.467.000,00	14.937.262.301,00			
2.00.06.2.00.06.01.15	Program Perlindungan Konsumen dan pengamanan perdagangan		Meningkatnya pertumbuhan ekonomi		Persentase penyalur barang dalam pengawasan yang patuh; Jumlah temuan produk tidak layak dikonsumsi	54 %; 202 produk					814.586.600,00	0,00	0,00	0,00	896.045.260,00			
2.00.06.2.00.06.01.15.003	Peningkatan pengawasan peredaran barang dan jasa			Kabupaten Sleman			Laporan monitoring barang rusak dan kadaluwarsa	1 dokumen	Persentase temuan produk layak konsumsi	30 %	151.730.000,00	0,00	0,00	0,00	166.903.000,00	Keg. sdg berjalan		
							Laporan monitoring barang dalam pengawasan	1 dokumen	Tingkat kepatuhan pelaku usaha terhadap mekanisme distribusi barang dalam pengawasan	50 %								
							Pengawasan pangan dan bahan berbahaya	29 Tempat (pasar dan lokasi PKL)	Persentase temuan produk aman	60 %								
							Laporan pengumpulan informasi peredaran barang kena cukai hasil tembakau ilegal	1 dokumen	Cakupan pengawasan barang kena cukai hasil tembakau ilegal	10 %								
							Peserta kegiatan tindak lanjut pengawasan pangan dan bahan berbahaya	125 orang	Persentase kepatuhan pedagang pasar terhadap penjualan bahan pangan yang aman	30 %								
2.00.06.2.00.06.01.15.006	Pelayanan Perijinan Perdagangan			Kabupaten Sleman			Pelayanan perijinan	6500 ijin SITU (Surat Ijin Tempat Usaha)	Meningkatnya kelancaran pelayanan pedagang	10 %	121.464.500,00	0,00	0,00	0,00	133.610.950,00	Keg. sdg berjalan		
							Sistem Informasi Tempat Usaha Terintegrasi dan on line payment (SITU TOP)	1 SIM										
2.00.06.2.00.06.01.15.011	Penyelenggaraan dan pengembangan UPT kemetrotlogian daerah			Kabupaten Sleman			Pelayanan tera/tera ulang	12 bulan	Cakupan pelayanan tera/tera ulang	20 %	348.149.100,00	0,00	0,00	0,00	382.964.010,00	Keg. sdg berjalan		
							Pengawasan UTTP	30 Pasar/SPBU	Cakupan ketertiban UTTP	20 %								
							Peserta sosialisasi pelayanan tera/tera ulang	500 orang	Meningkatnya pemahaman masyarakat tentang kewajiban tera/tera ulang	40 %								
							Peserta penyuluhan cara dan manfaat penggunaan UTTP	500 orang	Meningkatnya pemahaman masyarakat tentang pemakaian UTTP	40 %								



Kode Rekening	Urusan/Program/kegiatan	Prioritas Daerah	Sasaran Daerah	Lokasi	Indikator Kinerja						Pagu Indikatif (Rp)				Prakiraan Maju	Jenis Kegiatan	SKPD Penanggung jawab	Keterangan
					Hasil Program		Keluaran Kegiatan (Output)		Hasil Kegiatan		APBD	APBD Prop	APBN	DAK				
					Tolok Ukur	Target	Tolok Ukur	Target	Tolok Ukur	Target								
(1)	(2)	(3)	(4)	(5)	(6)	(7)	(8)	(9)	(10)	(11)	(12)	(13)	(14)	(15)	(16)	(17)	(18)	(19)
2.00.06.2.00.06.01.15.012	Pemantauan harga dan informasi ketersediaan barang kebutuhan pokok dan barang penting			Kabupaten Sleman			Laporan monitoring harga barang kebutuhan pokok dan barang penting	12 dokumen	Ketersediaan data dan informasi perkembangan harga kebutuhan pokok dan barang penting sebagai bahan pengambilan keputusan	75 %	158.903.000,00	0,00	0,00	0,00	174.793.300,00	Keg. sgd berjalan		
2.00.06.2.00.06.01.15.014	Pengawasan Perijinan Usaha Perdagangan			Kabupaten Sleman			TDG yang dimonitor	20 TDG	Cakupan pengawasan TDG	20 %	34.340.000,00	0,00	0,00	0,00	37.774.000,00	Keg. sgd berjalan		
							Ijin usaha perdagangan yang dimonitor	60 ijin SIUP	Cakupan pengawasan SIUP	9 %								
							Toko moderen yang ditertibkan	15 toko	Tingkat kepatuhan pelaku usaha toko modern	7 %								
							Distribusi minuman beralkohol yang dimonitor	15 lokasi	Cakupan pengawasan minuman beralkohol	7 %								
2.00.06.2.00.06.01.17	Program Peningkatan dan Pengembangan Ekspor		Meningkatnya daya saing sektor pariwisata, perindustrian, perdagangan dan pertanian		Nilai ekspor kumulatif	41 US\$					973.745.750,00	0,00	0,00	0,00	1.071.120.325,00			
2.00.06.2.00.06.01.17.004	Pengembangan data base informasi potensi unggulan			Kabupaten Sleman			Laporan realisasi ekspor impor	1 dokumen	Meningkatnya ketersediaan data perencanaan ekspor impor	60 %	55.115.000,00	0,00	0,00	0,00	60.626.500,00	Keg. sgd berjalan		
							Aplikasi Sistem Informasi Manajemen Data Base ekspor impor	1 aplikasi										
2.00.06.2.00.06.01.17.008	Membangun jejaring dengan eksportir			Kab. Sleman			UKM peserta pelatihan manajemen ekspor impor (PUPM Desa Sumberrahayu, Kec. Moyudan	20 orang	Meningkatnya pengetahuan dan ketrampilan pengusaha tentang prosedur ekspor impor	10 %	108.062.250,00	0,00	0,00	0,00	118.868.475,00	Keg. sgd berjalan		
							Fasilitasi paguyuban eksportir	1 paguyuban	Meningkatnya kerjasama dan daya saing eksportir	10 %								
2.00.06.2.00.06.01.17.015	Promosi produk daerah			Yogyakarta, Jakarta			Peserta Pameran IFEX (Indonesian International Furniture Expo)	4 UKM	Jumlah pengunjung pameran	75 %	810.568.500,00	0,00	0,00	0,00	891.625.350,00	Keg. sgd berjalan		
							Peserta gelar potensi produk inacraft	10 IKM	Jumlah pengunjung pameran	75 %								
							Keikutsertaan dalam Promosi Bersama 2020	1 kali	Jumlah pengunjung pameran	75 %								
							Keikutsertaan dalam APKASI Otonomi Ekspo 2020	1 kali	Ketersediaan data dan informasi mengenai kegiatan IMA Chapter Sleman	100 %								
							Laporan IMA Chapter Sleman	1 dokumen	Jumlah pengunjung pameran	75 %								
2.00.06.2.00.06.01.18	Program Peningkatan Efisiensi Perdagangan Dalam Negeri		Meningkatnya pertumbuhan ekonomi		Jumlah pelaku usaha perdagangan	27.893 Pelaku usaha perdagangan					533.728.000,00	0,00	0,00	0,00	587.100.800,00			

Kode Rekening	Urusan/Program/kegiatan	Prioritas Daerah	Sasaran Daerah	Lokasi	Indikator Kinerja						Pagu Indikatif (Rp)				Prakiraan Maju	Jenis Kegiatan	SKPD Penanggung jawab	Keterangan
					Hasil Program		Keluaran Kegiatan (Output)		Hasil Kegiatan		APBD	APBD Prop	APBN	DAK				
					Tolok Ukur	Target	Tolok Ukur	Target	Tolok Ukur	Target								
(1)	(2)	(3)	(4)	(5)	(6)	(7)	(8)	(9)	(10)	(11)	(12)	(13)	(14)	(15)	(16)	(17)	(18)	(19)
2.00.06.2.00.06.01.18.003	Pengembangan pasar dan distribusi barang / produk			Kabupaten Sleman, Jawa Timur			UKM peserta pembinaan usaha dagang (PUPM) Desa Sumberarum, Moyudan, Ds. Mororejo, Tempel, Ds. Wukirsari, Cangkringan	60 orang	Meningkatnya pemahaman manajemen usaha pelaku usaha dagang	10 %	443.558.000,00	0,00	0,00	0,00	487.913.800,00	Keg. sdg berjalan		
							UKM peserta pembinaan usaha ritel lokal (PUPM) Pondokrejo, Tempel, Kec. Gamping, Kec. Sleman	75 orang	meningkatnya pemahaman manajemen usaha pelaku usaha ritel lokal	10 %								
							Pembinaan toko swalayan	30 orang	Meningkatnya pemahaman Perda tentang Toko Swalayan bagi aparat dan pelaku usaha toko swalayan	10 %								
							Sosialisasi peraturan/produk hukum terkait perdagangan (PUPM) Kec. Cangkringan	20 orang	meningkatnya sebaran informasi tentang peraturan/ produk hukum terkait perdagangan	10 %								
							Seminar Pemasaran (PUPM) Kec. Cangkringan	50 orang	Meningkatnya pengetahuan pelaku UKM tentang manajemen pemasaran	10 %								
							Fasilitasi Paguyuban Ritel Sleman (PRS Merapi)	75 orang	Meningkatnya daya saing pelaku usaha ritel lokal	10 %								
2.00.06.2.00.06.01.18.006	Peningkatan sistem dan jaringan informasi perdagangan			Kabupaten Sleman			Data perusahaan legal	1 Dokumen	Meningkatnya data dan informasi usaha bidang perdagangan	30 %	90.170.000,00	0,00	0,00	0,00	99.187.000,00	Keg. sdg berjalan		
							Buku data toko modern	40 buku	Meningkatnya ketersediaan data toko modern sebagai dasar penertiban toko modern	30 %								
							Buku data toko tradisional	40 buku	Meningkatnya ketersediaan data toko tradisional	30 %								
2.00.06.2.00.06.01.19	Program Pembinaan pedagang kaki lima dan asongan		Meningkatnya pertumbuhan ekonomi		Jumlah pedagang kaki lima yang menempati lokasi yang telah ditentukan	1529 Orang					160.999.000,00	0,00	0,00	0,00	177.098.900,00			
2.00.06.2.00.06.01.19.001	Pembinaan organisasi pedagang kaki lima dan asongan			Kabupaten Sleman			Penerbitan izin PKL	200 izin	Cakupan pedagang kaki lima berizin	10 %	78.464.000,00	0,00	0,00	0,00	86.310.400,00	Keg. sdg berjalan		
							Pembinaan paguyuban PKL	5 angkatan	Peningkatan pemahaman PKL	10 %								
							Pembinaan PKL	5 lokasi										
2.00.06.2.00.06.01.19.008	Pendataan dan penataan pedagang kaki lima			Kabupaten Sleman			Updating data PKL	17 Kecamatan	Ketersediaan data pedagang kaki lima di 17 kecamatan	100 %	82.535.000,00	0,00	0,00	0,00	90.788.500,00	Keg. sdg berjalan		
							Penataan PKL	22 lokasi lingkup pasar	Cakupan ketertiban pedagang kaki lima	30 %								
							Penataan PKL	5 lokasi diluar lingkup pasar										
2.00.06.2.00.06.01.20	Program Pembangunan Sarana dan Prasarana Ekonomi		Meningkatnya prasarana dan sarana perekonomian		Jumlah pasar dan obyek wisata dalam kondisi baik yang dimiliki kabupaten	28 Pasar dan obyek wisata					4.058.072.389,00	0,00	0,00	2.913.467.000,00	7.668.693.328,00			

Kode Rekening	Urusan/Program/kegiatan	Prioritas Daerah	Sasaran Daerah	Lokasi	Indikator Kinerja						Pagu Indikatif (Rp)				Prakiraan Maju	Jenis Kegiatan	SKPD Penanggung jawab	Keterangan	
					Hasil Program		Keluaran Kegiatan (Output)		Hasil Kegiatan		APBD	APBD Prop	APBN	DAK					
					Tolok Ukur	Target	Tolok Ukur	Target	Tolok Ukur	Target									
(1)	(2)	(3)	(4)	(5)	(6)	(7)	(8)	(9)	(10)	(11)	(12)	(13)	(14)	(15)	(16)	(17)	(18)	(19)	
2.00.06.2.00.06.01.20.001	Pemeliharaan /rehabilitasi bangunan sarana dan prasarana ekonomi			Psr Cebongan, Psr Sambilegi, Psr Ngijon, Psr Godean, Psr Condongcatur, Psr Prambanan, Kabupaten Sleman			Bangunan pasar terpelihara dengan baik	31 pasar	Persentase pasar kondisi baik	50 %	2.858.235.389,00	0,00	0,00	0,00	3.144.058.928,00	Keg. sgd berjalan			
							Rehabilitasi bangunan pasar	4 pasar ( Psr cebongan, Psr Sambilegi, Psr Ngijon, Psr Godean)											
							Sosialisasi pemeliharaan bangunan	80 pedagang											
							Pembangunan sarana pendukung	2 lokasi (Psr Condong catur, Psr Prambanan)	Ketersediaan bahan pengambil kebijakan untuk pemeliharaan /rehabilitasi maupun revitalisasi pasar	100 %									
							Pengadaan barang	10 unit tangga											
							Laporan monitoring dan evaluasi sarpras pasar tradisional	1 dokumen											
							Pengadaan barang	20 jenis peralatan tukang											
2.00.06.2.00.06.01.20.006	Pembangunan sarana dan prasarana ekonomi			Pasar Jangkang, Pasar Sambilegi, Pasar Ngino			Pembangunan sarana dan Prasarana pasar	3 pasar	Persentase pasar kondisi baik	50 %	405.587.000,00	0,00	0,00	2.913.467.000,00	3.650.959.400,00	Keg. sgd berjalan			
2.00.06.2.00.06.01.20.010	Penyiapan dan Penataan Pasar			Pasar Hewan Prambanan, Pasar Jangkang, pasar Potrojayan, Pasar Ngino, Pasar Sambilegi			Pendampingan pembangunan sarana dan prasarana pasar	4 pasar	Keluhan penataan dampak pembangunan pasar tertangani	80 %	648.650.000,00	0,00	0,00	0,00	713.515.000,00	Keg. baru			
							Sewa lahan pasar untuk relokasi	4 pasar											
							Kajian lingkungan	1 dokumen											
							Kajian ANDAL LALIN	1 dokumen											
2.00.06.2.00.06.01.20.011	Penataan Tanah Pasar			Kabupaten Sleman			Data inventarisasi tanah untuk pasar	4 pasar	Dokumen inventarisasi penataan, penguasaan, penggunaan pemanfaatan tanah	100 %	145.600.000,00	0,00	0,00	0,00	160.160.000,00	Keg. baru			
<b>2.00.06.2.00.06.01.21</b>	<b>Program Pembinaan dan Penataan Pedagang Pasar</b>										<b>4.124.730.625,00</b>	<b>0,00</b>	<b>0,00</b>	<b>0,00</b>	<b>4.537.203.688,00</b>				
2.00.06.2.00.06.01.21.001	Peningkatan pelayanan pasar			Kabupaten Sleman			Penyediaan sarana kebersihan dan keamanan pasar	5 UPT Pelayanan Pasar	Pelaksana pelayanan terlaksana tanpa keluhan pedagang	85 %	223.855.200,00	0,00	0,00	0,00	246.240.720,00	Keg. sgd berjalan			
							Kerjabakti persiapan Adipura	2 pasar sasaran Adipura (Pasar Cebongan dan Sleman)											

Kode Rekening	Urusan/Program/kegiatan	Prioritas Daerah	Sasaran Daerah	Lokasi	Indikator Kinerja						Pagu Indikatif (Rp)				Prakiraan Maju	Jenis Kegiatan	SKPD Penanggung jawab	Keterangan
					Hasil Program		Keluaran Kegiatan (Output)		Hasil Kegiatan		APBD	APBD Prop	APBN	DAK				
					Tolok Ukur	Target	Tolok Ukur	Target	Tolok Ukur	Target								
(1)	(2)	(3)	(4)	(5)	(6)	(7)	(8)	(9)	(10)	(11)	(12)	(13)	(14)	(15)	(16)	(17)	(18)	(19)
2.00.06.2.00.06.01.21.008	Pembinaan perdagangan tradisional			Kabupaten Sleman			Pembinaan pedagang pasar	5 UPT Pelayanan Pasar	Cakupan pedagang terbina	20 %	428.365.750,00	0,00	0,00	0,00	471.202.325,00	Keg. sgd berjalan		
							Pengembangan potensi paguyuban pedagang pasar	10 Paguyuban	Cakupan paguyuban pedagang berkembang	20 %								
							Kewirausahaan Sekolah Pasar	135 pedagang	Peningkatan pengetahuan berusaha	10 %								
2.00.06.2.00.06.01.21.009	Penataan perdagangan tradisional			Kabupaten Sleman			Penataan pedagang, tempat dagangan, dan monitoring evaluasi	18 pasar	Cakupan pedagang di 18 pasar tertata	90 %	654.360.000,00	0,00	0,00	0,00	719.796.000,00	Keg. sgd berjalan		
2.00.06.2.00.06.01.21.010	Operasional UPT Pelayanan Pasar Wilayah I			UPT Pelayanan Pasar Wilayah I			Operasional UPT	1 UPT Pelayanan Pasar	Berkurangnya keluhan atas pelayanan UPT Pelayanan Pasar Wilayah I	2 %	86.075.500,00	0,00	0,00	0,00	94.683.050,00	Keg. sgd berjalan		
2.00.06.2.00.06.01.21.011	Operasional UPT Pelayanan Pasar Wilayah II			UPT Pelayanan Pasar Wilayah II			Operasional UPT	1 UPT Pelayanan Pasar	Indeks Kepuasan Masyarakat terhadap layanan UPT Pelayanan Pasar Wilayah II	80 %	170.955.900,00	0,00	0,00	0,00	188.051.490,00	Keg. sgd berjalan		
2.00.06.2.00.06.01.21.012	Operasional UPT Pelayanan Pasar Wilayah III			UPT Pelayanan Pasar Wilayah III			Operasional UPT	1 UPT Pelayanan Pasar	Indeks Kepuasan Masyarakat terhadap layanan UPT Pelayanan Pasar Wilayah III	76 %	190.824.300,00	0,00	0,00	0,00	209.906.730,00	Keg. sgd berjalan		
2.00.06.2.00.06.01.21.013	Operasional UPT Pelayanan Pasar Wilayah IV			UPT Pelayanan Pasar Wilayah IV			Operasional UPT	1 UPT Pelayanan Pasar	Terlaksananya pelayanan pasar UPT Wilayah IV	80 %	284.441.500,00	0,00	0,00	0,00	312.885.650,00	Keg. sgd berjalan		
2.00.06.2.00.06.01.21.014	Operasional UPT Pelayanan Pasar Wilayah V			UPT Pelayanan Pasar Wilayah V			Pelayanan Taman Kuliner Condongcatur, Pasar Manggung, Resto Mrican, Kuliner Sarjito, Resto Monjali, Shelter Pedagang Kaki Lima Pangukan, Shelter Pedagang Kaki Lima Bangkrung dan Pasar Kuliner Godean	8 lokasi	Meningkatnya kunjungan ke Taman Kuliner Condongcatur	20 %	319.289.675,00	0,00	0,00	0,00	351.218.643,00	Keg. sgd berjalan		
							Pelayanan Pasar Manggung, Resto Mrican, Kuliner Sarjito, Resto Monjali, Shelter Pedagang Kaki Lima Pangukan, Shelter Pedagang Kaki Lima Bangkrung dan Pasar Kuliner Godean		Meningkatnya pelayanan pasar	20 %								
2.00.06.2.00.06.01.21.015	Pelatihan Petugas Keamanan Pasar			Kabupaten Sleman			Bimbingan teknis petugas keamanan pasar	120 orang	Meningkatnya keterampilan dan kesiapsiagaan petugas keamanan pasar	25 %	178.293.000,00	0,00	0,00	0,00	196.122.300,00	Keg. sgd berjalan		
							Pelatihan bela diri dan bimbingan fisik petugas keamanan pasar	60 orang	meningkatnya keamanan dan ketertiban pasar	25 %								
							Laporan monitoring kesiagaan petugas keamanan pasar	1 dokumen										
2.00.06.2.00.06.01.21.016	Penanganan Sampah Pasar			Kabupaten Sleman			Gerakan bersih pasar	25 kali	meningkatnya kebersihan pasar	10 %	1.090.074.800,00	0,00	0,00	0,00	1.199.082.280,00	Keg. baru		
							Sarana prasarana kebersihan pasar	3 pasar (Cebongan, Sleman, Gamping)										
							Bimtek Bank sampah	100 orang										
							Lomba kebersihan pasar	18 pasar										
							Sampah pasar terevaluasi ke TPA	5 UPT Pelayanan Pasar										
							Bimtek petugas kebersihan pasar	80 orang										

Kode Rekening	Usuran/Program/kegiatan	Prioritas Daerah	Sasaran Daerah	Lokasi	Indikator Kinerja						Pagu Indikatif (Rp)				Prakiraan Maju	Jenis Kegiatan	SKPD Penanggung jawab	Keterangan
					Hasil Program		Keluaran Kegiatan (Output)		Hasil Kegiatan		APBD	APBD Prop	APBN	DAK				
					Tolok Ukur	Target	Tolok Ukur	Target	Tolok Ukur	Target								
(1)	(2)	(3)	(4)	(5)	(6)	(7)	(8)	(9)	(10)	(11)	(12)	(13)	(14)	(15)	(16)	(17)	(18)	(19)
2.00.06.2.00.06.01.21.017	Promosi Pasar Tradisional			Kabupaten Sleman			Undian belanja berhadiah di pasar	22 pasar, 1 kali pengundian	Peningkatan frekwensi belanja di pasar	5 %	498.195.000,00	0,00	0,00	0,00	548.014.500,00	Keg. baru		
							Promosi Pasar di media massa	8 kali										
							Pengelolaan Radio Pasar	3 pasar	Persentase peningkatan komoditas pasar tradisional	1%								
							Pemasaran pasar pasar tradisional	5 UPT Pelayanan Pasar	terpromosikan di aplikasi									
							Pengelolaan aplikasi belanja online di pasar tradisional	12 bulan										
2.00.07.2.00.06.01	Usuran Pemerintahan Bidang Perindustrian										2.981.839.200,00	0,00	0,00	0,00	3.280.023.120,00			
2.00.07.2.00.06.01.15	Program peningkatan Kapasitas Iptek Sistem Produksi		Meningkatnya daya saing sektor pariwisata, perindustrian, perdagangan dan pertanian		Jumlah industri yang menerapkan standarisasi di tahun berkenaan	75 IKM					674.799.000,00	0,00	0,00	0,00	742.278.900,00			
2.00.07.2.00.06.01.15.004	Pengembangan kapasitas pranata pengukuran, standarisasi, pengujian dan kualitas			Desa Mardikorejo, Desa Sidoluhur, Desa Maguwoharjo, Kec. Minggir, Kec. Ngemplak, Kec. Kalasan, Kec. Pakem, Kabupaten Sleman,			Peserta workshop sertifikasi produk halal	40 orang	Meningkatnya pengetahuan peserta workshop produk halal	10 %	674.799.000,00	0,00	0,00	0,00	742.278.900,00	Keg. sdg berjalan		
							Peserta bimtek kemasan bagi IKM pangan (PUPM)	140 orang	Meningkatnya pengetahuan dan kemampuan peserta bimtek	10 %								
							Pendataan industri	86 desa	Meningkatnya kualitas data industri	20 %								
2.00.07.2.00.06.01.16	Program Pengembangan Industri Kecil dan Menengah		Meningkatnya daya saing sektor pariwisata, perindustrian, perdagangan dan pertanian		Jumlah IKM yang meningkat kemampuannya dalam Pengelolaan Usaha	12 %					1.690.510.700,00	0,00	0,00	0,00	1.859.561.770,00			
2.00.07.2.00.06.01.16.002	Pembinaan industri kecil dan menengah dalam memperkuat jaringan kluster industri			Kabupaten Sleman			Peserta Forum Komunikasi Sentra IKM kab. Sleman	60 IKM	meningkatnya pengetahuan peserta forum komunikasi	10 %	427.000.300,00	0,00	0,00	0,00	469.700.330,00	Keg. sdg berjalan		
							Peserta temu Usaha Industri (Penanggulangan kemiskinan)	30 warga rentan miskin	Meningkatnya pengetahuan warga miskin /rentan miskin peserta temu usaha industri	10 %								
							Pelayanan Rumah Kreatif Sleman	12 bulan	Cakupan binaan yang mendapatkan pelayanan RKS	75 %								

Kode Rekening	Urusan/Program/kegiatan	Prioritas Daerah	Sasaran Daerah	Lokasi	Indikator Kinerja						Pagu Indikatif (Rp)				Prakiraan Maju	Jenis Kegiatan	SKPD Penanggung jawab	Keterangan	
					Hasil Program		Keluaran Kegiatan (Output)		Hasil Kegiatan		APBD	APBD Prop	APBN	DAK					
					Tolok Ukur	Target	Tolok Ukur	Target	Tolok Ukur	Target									
(1)	(2)	(3)	(4)	(5)	(6)	(7)	(8)	(9)	(10)	(11)	(12)	(13)	(14)	(15)	(16)	(17)	(18)	(19)	
2.00.07.2.00.06.01.16.009	Pemanfaatan sumber daya bagi industri kecil dan menengah			Margorejo, Girikerto (Padukuhan Kloposawit), Donoharjo, Berbah (Ngentak, Mejing, Jogotirto), Donokerto (Kelompok Lestari Gading Kulon), Depok (PKK Rt.03 RT.04 Ambarukmo Caturtunggal), Wukirsari, Tlogoadi, Sindumartani, Sumberrahayu, Margodadi, Glagaharjo,			Peserta bimtek batik pemula (PUPM dan Pokir)	80 orang	Meningkatnya ketrampilan teknik produksi batik pemula	20 %	360.104.000,00	0,00	0,00	0,00	396.114.400,00	Keg. sgd berjalan			
							Peserta bimtek kue basah dan kering (PUPM, Pokir)	60 orang	Meningkatnya ketrampilan teknik produksi kue basah dan kering	20 %									
							Peserta bimtek sablon (PUPM)	40 orang	Meningkatnya ketrampilan teknik produksi sablon	20 %									
							Peserta bimtek kerajinan rajut (PUPM)	20 orang	Meningkatnya ketrampilan teknik produksi kerajinan rajut	20 %									
							Peserta bimtek fiberglass cinderamata (PUPM)	20 orang	Meningkatnya ketrampilan teknik produksi fiberglass cinderamata	20 %									
							Peserta bimtek mebel bambu laminasi (PUPM)	20 orang	Meningkatnya ketrampilan teknik produksi mebel bambu	25 %									
2.00.07.2.00.06.01.16.011	Operasional Dekranasda			Kabupaten Sleman, Jakarta			Pelayanan Dekranasda Kabupaten Sleman	12 bulan	Cakupan binaan yang mendapat kan pelayanan Dekranasda	20 %	755.218.400,00	0,00	0,00	0,00	830.740.240,00	Keg. sgd berjalan			
							Peserta Pameran HUT Dekranas	4 IKM	Jumlah pengunjung pameran	75 %									
							Peserta Pameran Keliling Dekranas	10 IKM	Jumlah pengunjung pameran	75 %									
							Laporan pelaksanaan rakernas Dekranasda	1 dokumen	Ketersediaan data dan informasi kebijakan Dekranas Pusat	100 %									
							Peserta Forum Industri Kerajinan (Dekranas)	50 IKM	Meningkatnya pengetahuan peserta Forum Komunikasi	10 %									
							Peserta Lomba Produk Desa Unggulan	17 desa	Ketersediaan potensi produk unggulan di Kabupaten Sleman	30 %									
2.00.07.2.00.06.01.16.013	Pelatihan Keterampilan Berusaha bagi Keluarga Miskin			Lumbungrejo, Grogol Margodadi, Merdikorejo, Girikerto, Sendangsari			Peserta bimtek batik pemula (PUPM)	40 orang	Meningkatnya pengetahuan peserta bimtek	20 %	148.188.000,00	0,00	0,00	0,00	163.006.800,00	Keg. sgd berjalan			
							Peserta bimtek kue basah dan kering (PUPM)	20 orang											
							Peserta bimtek sablon (PUPM)	20 orang											
							Peserta bimtek kerajinan bambu laminasi (PUPM)	20 orang											
2.00.07.2.00.06.01.17	Program Peningkatan Kemampuan Teknologi Industri		Meningkatnya daya saing sektor pariwisata, perindustrian, perdagangan dan pertanian		Jumlah industri yang menerapkan teknologi industri	55 IKM					318.954.500,00	0,00	0,00	0,00	350.849.950,00				

Kode Rekening	Urusan/Program/kegiatan	Prioritas Daerah	Sasaran Daerah	Lokasi	Indikator Kinerja						Pagu Indikatif (Rp)				Prakiraan Maju	Jenis Kegiatan	SKPD Penanggung jawab	Keterangan
					Hasil Program		Keluaran Kegiatan (Output)		Hasil Kegiatan		APBD	APBD Prop	APBN	DAK				
					Tolok Ukur	Target	Tolok Ukur	Target	Tolok Ukur	Target								
(1)	(2)	(3)	(4)	(5)	(6)	(7)	(8)	(9)	(10)	(11)	(12)	(13)	(14)	(15)	(16)	(17)	(18)	(19)
2.00.07.2.00.06.01.17.001	Pembinaan kemampuan teknologi industri			Banyuraden (Modinan), Sumberarum, Sendangagung (Nastiti Agung Tengahan 11), Condongcatur, Bokoharjo (Dawung), dan Tirtomartani (Sekartirto)			Peserta bimtek batik lanjutan (PUPM)	120 orang	Meningkatnya keterampilan teknik produksi batik peserta bimtek	20 %	208.842.000,00	0,00	0,00	0,00	229.726.200,00	Keg. sgd berjalan		
2.00.07.2.00.06.01.17.005	Pengembangan produksi ramah lingkungan			Desa Balecatur Kec. Gamping			Peserta Pendampingan Penerapan Produksi Bersih	1 kelompok (20 orang)	Meningkatnya pengetahuan peserta Bimtek terhadap penerapan produksi bersih	10 %	64.574.000,00	0,00	0,00	0,00	71.031.400,00	Keg. baru		
2.00.07.2.00.06.01.17.006	Pengawasan keamanan dan kesehatan hasil industri			Kabupaten Sleman			IKM pangan yang diawasi dan workshop	35 IKM	Persentase temuan IKM yang tidak menggunakan bahan berbahaya	30 %	45.538.500,00	0,00	0,00	0,00	50.092.350,00	Keg. sgd berjalan		
<b>2.00.07.2.00.06.01.19</b>	<b>Program Pengembangan sentra-sentra industri potensial</b>		<b>Meningkatnya daya saing sektor pariwisata, perindustrian, perdagangan dan pertanian</b>		<b>Jumlah sentra yang dikukuhkan</b>	<b>33 Sentra industri</b>					<b>297.575.000,00</b>	<b>0,00</b>	<b>0,00</b>	<b>0,00</b>	<b>327.332.500,00</b>			
2.00.07.2.00.06.01.19.002	Pembinaan sentra industri			Kab. Sleman, Desa Purwobinangun Kec. Pakem, Desa Sumberrahayu Kec. Moyudan, Desa Sendangagung Kec. Minggir			Sentra yang dikukuhkan berdasarkan SK Bupati	5 sentra	Meningkatnya kualitas kelembagaan sentra industri	10 %	297.575.000,00	0,00	0,00	0,00	327.332.500,00	Keg. sgd berjalan		
							Peserta pendampingan Kelompok Industri Pengolahan Salak Purwobinangun, Kecamatan pakem (PUPM)	1 kelompok industri										
							Peserta pendampingan sentra industri kerajinan lurik Sumber rahayu Moyudan (PUPM)	1 sentra industri	Meningkatnya pengetahuan anggota sentra industri dan kelompok industri	10 %								
							Peserta pendampingan sentra industri kerajinan Brajan, Sendang agung Minggir (PUPM)	1 sentra industri										
<b>3.00.03.2.00.06.01</b>	<b>Urusan Inspektorat</b>										<b>25.845.000,00</b>	<b>0,00</b>	<b>0,00</b>	<b>0,00</b>	<b>28.429.500,00</b>			
3.00.03.2.00.06.01.15	Program peningkatan sistem pengawasan internal dan pengendalian pelaksanaan kebijakan KDH		Meningkatnya akuntabilitas kinerja dan keuangan daerah		Persentase unit kerja dengan tingkat akuntabilitas minimal A; Jumlah SKPD yang mendapat pembinaan menuju WBK (Wilayah Bebas Korupsi) dan WBBM (Wilayah Birokrasi yang Bersih dan Melayani)	99 %; 20 Jumlah SKPD					25.845.000,00	0,00	0,00	0,00	28.429.500,00			
3.00.03.2.00.06.01.15.018	Penguatan pelaksanaan reformasi birokrasi			Kabupaten Sleman			Dokumen roadmap RB Perangkat Daerah 2020-2025	1 dokumen	Persentase area perubahan dalam roadmap reformasi birokrasi yang dimonitoring sesuai kewenangan perangkat daerah	100 %	25.845.000,00	0,00	0,00	0,00	28.429.500,00	Keg. sgd berjalan		
							Dokumen Laporan Pelaksanaan Roadmap RB Tahun 2019	1 dokumen										
<b>3.00.05.2.00.06.01</b>	<b>Urusan Keuangan</b>										<b>331.745.578,00</b>	<b>0,00</b>	<b>0,00</b>	<b>0,00</b>	<b>364.920.136,00</b>			

SKPD DINAS PERINDUSTRIAN DAN PERDAGANGAN

Kode Rekening	Urusan/Program/kegiatan	Prioritas Daerah	Sasaran Daerah	Lokasi	Indikator Kinerja						Pagu Indikatif (Rp)				Prakiraan Maju	Jenis Kegiatan	SKPD Penanggung jawab	Keterangan
					Hasil Program		Keluaran Kegiatan (Output)		Hasil Kegiatan		APBD	APBD Prop	APBN	DAK				
					Tolok Ukur	Target	Tolok Ukur	Target	Tolok Ukur	Target								
(1)	(2)	(3)	(4)	(5)	(6)	(7)	(8)	(9)	(10)	(11)	(12)	(13)	(14)	(15)	(16)	(17)	(18)	(19)
3.00.05.2.00.06.01.15	Program peningkatan dan Pengembangan pengelolaan keuangan dan kekayaan daerah		Meningkatnya akuntabilitas kinerja dan keuangan daerah		Penerapan Standar Akuntansi Pemerintahan (SAP) berbasis akrual dengan baik dan benar; Presentase SKPD yang tertib administrasi pengelolaan Barang Milik Daerah (BMD)/aset daerah; Persentase temuan hasil pemeriksaan yang ditindaklanjuti	100 %; 100 %; 100 %					331.745.578,00	0,00	0,00	0,00	364.920.136,00			
3.00.05.2.00.06.01.15.019	Intensifikasi dan Ekstensifikasi sumber-sumber pendapatan daerah			Kabupaten Sleman			Pendampingan administrasi bagi pengelola retribusi	63 orang	Meningkatnya pendapatan asli daerah	2 %	214.812.000,00	0,00	0,00	0,00	236.293.200,00	Keg. sgd berjalan		
							Penyusunan draft perubahan Perbup	1 draft										
3.00.05.2.00.06.01.15.095	Monev penguatan modal			Kabupaten Sleman			Pemantauan bantuan modal pedagang	242 kelompok pedagang	Meningkatnya efektivitas pengguna bantuan modal	10 %	70.867.500,00	0,00	0,00	0,00	77.954.250,00	Keg. sgd berjalan		
							Pendampingan pengelolaan administrasi penguatan modal	12 kelompok pedagang										
3.00.05.2.00.06.01.15.111	Penatausahaan keuangan dan aset SKPD			Kabupaten Sleman			Dokumen laporan keuangan semesteran	2 dokumen	Persentase dokumen laporan keuangan SKPD yang tepat waktu dan sesuai dengan standar pelaporan	100 %	46.066.078,00	0,00	0,00	0,00	50.672.686,00	Keg. sgd berjalan		
							Dokumen laporan aset/BMD semesteran	2 dokumen										
TOTAL											23.990.704.692,00	0,00	0,00	2.913.467.000,00	29.594.588.862,00			



**RENCANA PROGRAM DAN KEGIATAN PRIORITAS DAERAH TAHUN 2020  
KABUPATEN SLEMAN**

SKPD SEKRETARIAT DAERAH																		
Kode Rekening	Urusan/Program/kegiatan	Prioritas Daerah	Sasaran Daerah	Lokasi	Indikator Kinerja						Pagu Indikatif (Rp)				Prakiraan Maju	Jenis Kegiatan	SKPD Penanggung jawab	Keterangan
					Hasil Program		Keluaran Kegiatan (Output)		Hasil Kegiatan									
					Tolok Ukur	Target	Tolok Ukur	Target	Tolok Ukur	Target	APBD	APBD Prop	APBN	DAK				
(1)	(2)	(3)	(4)	(5)	(6)	(7)	(8)	(9)	(10)	(11)	(12)	(13)	(14)	(15)	(16)	(17)	(18)	(19)
3.00.01.3.00.01.01	Urusan Sekretariat Daerah										8.736.055.850,00	0,00	0,00	0,00	10.900.301.138,00			
3.00.01.3.00.01.01.01	Program Pelayanan Administrasi Perkantoran		Meningkatnya kualitas pelayanan publik		Persentase pemenuhan layanan administrasi perkantoran	100 %					4.372.129.600,00	0,00	0,00	0,00	5.548.196.638,00			
3.00.01.3.00.01.01.01.01.007	Penyediaan jasa administrasi keuangan			Kabupaten Sleman			Pembayaran honorarium Pengelola keuangan dan barang	12 bulan	Persentase tertib administrasi keuangan SKPD	100 %	129.180.000,00	0,00	0,00	0,00	142.428.000,00	Keg. sdg berjalan		
3.00.01.3.00.01.01.01.01.024	Penyediaan jasa keamanan dan Kebersihan			Kabupaten Sleman			Pelayanan keamanan dan kebersihan kantor	12 bulan	Persentase lingkungan kantor yang terjaga kebersihan dan keamanannya	100 %	253.614.000,00	0,00	0,00	0,00	278.975.400,00	Keg. sdg berjalan		
3.00.01.3.00.01.01.01.01.025	Penunjang pelayanan administrasi perkantoran			Kabupaten Sleman			Pembayaran jasa langganan ATK	12 bulan	Persentase pemenuhan kebutuhan jasa langganan, perjalanan dinas dan administrasi kantor lainnya	100 %	3.989.335.600,00	0,00	0,00	0,00	5.126.793.238,00	Keg. sdg berjalan		
					Layanan perjalanan dinas dan administrasi kantor lainnya	12 bulan												
					Penyediaan perlengkapan upacara	8 jenis												
					Pembayaran PBB	1 tahun												
3.00.01.3.00.01.01.01.02	Program peningkatan sarana dan prasarana aparatur		Meningkatnya kualitas pelayanan publik		Persentase sarana dan prasarana aparatur dalam kondisi baik	75 %					2.226.559.000,00	0,00	0,00	0,00	2.831.097.000,00			
3.00.01.3.00.01.01.02.030	Pengadaan perlengkapan dan peralatan gedung kantor dan rumah dinas			Sleman			Penyediaan filling data scrib	4 unit	Persentase pemenuhan perlengkapan dan peralatan gedung kantor dan rumah dinas	90 %	20.000.000,00	0,00	0,00	0,00	0,00	Keg. baru		
3.00.01.3.00.01.01.02.032	Pengadaan perlengkapan kerja dan pelengkapannya			Kabupaten Sleman			Pakaian Dinas Bupati, Wakil Bupati, dan Ajudan	28 setel	Persentase pemenuhan kebutuhan pakaian kerja dan kelengkapannya	80 %	165.200.000,00	0,00	0,00	0,00	181.720.000,00	Keg. sdg berjalan		
					Atribut Bupati dan Wakil Bupati	2 paket												
					Sepatu Bupati dan Wakil Bupati	4 pasang												
					Tas kerja Bupati dan Wakil Bupati	4 buah												
					Pakaian sipil lengkap Sekda dan Asekda	4 set												
					Pakaian sipil harian aspri	5 set												
					Pakaian adast daerah Bupati, Wabup dan unsur pimpinan Daerah kab. Sleman	28 set												
					Pakaian batik Bupati dan Wakil Bupati	22 pcs												
					Pakaian olahraga Bupati dan Wakil Bupati	4 set												

Kode Rekening	Urusan/Program/kegiatan	Prioritas Daerah	Sasaran Daerah	Lokasi	Indikator Kinerja						Pagu Indikatif (Rp)				Prakiraan Maju	Jenis Kegiatan	SKPD Penanggung jawab	Keterangan	
					Hasil Program		Keluaran Kegiatan (Output)		Hasil Kegiatan										
					Tolok Ukur	Target	Tolok Ukur	Target	Tolok Ukur	Target	APBD	APBD Prop	APBN	DAK					
(1)	(2)	(3)	(4)	(5)	(6)	(7)	(8)	(9)	(10)	(11)	(12)	(13)	(14)	(15)	(16)	(17)	(18)	(19)	
3.00.01.3.00.01.01.02.033	Pemeliharaan rutin/berkala gedung, kendaraan, peralatan, mesin dan meubelair			Kabupaten Sleman			Pemeliharaan peralatan dan perlengkapan kantor	12 bulan	Persentase gedung kendaraan dan perlengkapan kantor dalam kondisi baik	90 %	2.041.359.000,00	0,00	0,00	0,00	2.649.377.000,00	Keg. sdg berjalan			
						Pemeliharaan Gedung	4 paket												
						Pemeliharaan Taman	1 paket												
						Layanan penyediaan BBM	12 bulan												
3.00.01.3.00.01.01.05	Program peningkatan kapasitas sumber daya aparatur		Meningkatnya kualitas pelayanan publik		Persentase pengelolaan kepegawaian yang dilaksanakan tepat waktu	100 %					1.950.676.250,00	0,00	0,00	0,00	2.315.647.400,00				
3.00.01.3.00.01.01.05.009	Pengelolaan kepegawaian dan peningkatan kapasitas pegawai			Kabupaten Sleman			Lauanan Administrasi Kepegawaian	12 bulan	Persentase pengelolaan kepegawaian yang dilaksanakan tepat waktu dan sesuai dengan peraturan perundang-undangan yang berlaku	100 %	1.950.676.250,00	0,00	0,00	0,00	2.315.647.400,00	Keg. sdg berjalan			
						Pengiriman peserta bimtek, workshop, seminar, lokakarya	6 orang												
3.00.01.3.00.01.01.06	Program peningkatan pengembangan sistem pelaporan capaian kinerja dan keuangan		Meningkatnya akuntabilitas kinerja dan keuangan daerah		Persentase pelaporan kinerja dan keuangan dilaksanakan tepat waktu	100 %					186.691.000,00	0,00	0,00	0,00	205.360.100,00				
3.00.01.3.00.01.01.06.015	Penyusunan Perencanaan dan Evaluasi Kinerja Perangkat Daerah			Kabupaten Sleman			Dokumen Evaluasi Kinerja Sekretariat Daerah	15 dokumen	Persentase dokumen perencanaan dan anggaran tepat waktu dan hasil pengendalian evaluasi sesuai peraturan perundang-undangan	100 %	186.691.000,00	0,00	0,00	0,00	205.360.100,00	Keg. sdg berjalan			
						Dokumen perencanaan kinerja Sekretaria Daerah	4 dokumen												
						Dokumen anggaran Sekterarian Daerah	4 dokumen												
1.01.02.3.00.01.01	Urusan Pemerintahan Bidang Kesehatan										149.587.000,00	0,00	0,00	0,00	200.000.000,00				
1.01.02.3.00.01.01.21	Program Pengembangan Lingkungan Sehat		Meningkatnya kualitas kesehatan masyarakat		Persentase pemahaman masyarakat terhadap PHBS	60 %					149.587.000,00	0,00	0,00	0,00	200.000.000,00				
1.01.02.3.00.01.01.21.004	Monitoring dan evaluasi kebijakan lingkungan sehat			Kabupaten Sleman			Dokumen hasil monitoring evaluasi dan sosialisasi PHBS di lingkungan yang disasar	1 dokumen	Persentase pemahaman PHBS di lingkungan yang disasar	50 %	149.587.000,00	0,00	0,00	0,00	200.000.000,00	Keg. sdg berjalan			
						Dokumen hasil monitoring dan evaluasi kebijakan lingkungan sehat	1 dokumen												
						Dokumen hasil monitoring sekolah sehat tingkat DIY dan Nasional	1 dokumen												
						Dokumen hasil monitoring sosialisasi vandalisme	1 dokumen												
						Dokumen hasil monitoring dan evaluasi permasalahan sosial dan kesehatan masyarakat	1 dokumen												
						Dokumen hasil rakor gerakan masyarakat hidup sehat	1 dokumen												
						Dokumen kajian penanganan HIV AIDS	1 dokumen												

Kode Rekening	Urusan/Program/kegiatan	Prioritas Daerah	Sasaran Daerah	Lokasi	Indikator Kinerja						Pagu Indikatif (Rp)				Prakiraan Maju	Jenis Kegiatan	SKPD Penanggung jawab	Keterangan
					Hasil Program		Keluaran Kegiatan (Output)		Hasil Kegiatan		APBD	APBD Prop	APBN	DAK				
					Tolok Ukur	Target	Tolok Ukur	Target	Tolok Ukur	Target								
(1)	(2)	(3)	(4)	(5)	(6)	(7)	(8)	(9)	(10)	(11)	(12)	(13)	(14)	(15)	(16)	(17)	(18)	(19)
1.01.06.3.00.01.01	Urusan Pemerintahan Bidang Sosial										678.844.100,00	0,00	0,00	0,00	800.000.000,00			
1.01.06.3.00.01.01.21	Program Pemberdayaan Kelembagaan Kesejahteraan Sosial		Menurunnya kemiskinan		Cakupan PSKS (Potensi Sumber Kesejahteraan Sosial) yang aktif	65 %					678.844.100,00	0,00	0,00	0,00	800.000.000,00			
1.01.06.3.00.01.01.21.005	Pemberdayaan lembaga kesejahteraan sosial (LKS)			Kabupaten Sleman			Dokumen monitoring kegiatan MUI, FORSIPP, IPHI, Badko TKA-TPA (Fasilitasi FASI tingkat DIY dan Nasional), BKPRMI, FKDT, dan DMI	1 dokumen	Pemenuhan dukungan pelaksanaan kegiatan	50 %	678.844.100,00	0,00	0,00	0,00	800.000.000,00	Keg. sdg berjalan		
							Dokumen monitoring kegiatan PWRI, LVRI dan PEPABRI	1 dokumen										
							Dokumen evaluasi kegiatan pemberdayaan kelembagaan/organisasi keagamaan/organisasi kemasyarakatan	1 dokumen										
1.02.10.3.00.01.01	Urusan Pemerintahan Bidang Komunikasi dan Informatika										2.532.615.000,00	0,00	0,00	0,00	3.558.472.500,00			
1.02.10.3.00.01.01.15	Program Pengembangan Komunikasi, Informasi dan Media Massa		Meningkatnya kualitas pelayanan publik		Persentase OPD yang terkoneksi jaringan komputer ; Jumlah publikasi informasi melalui media online ; Jumlah lelang pengadaan barang jasa ; Persentase menara dan tiang telekomunikasi yang berijin	100 %; 375 Publikasi; 250 Lelang; 80 %					1.885.547.300,00	0,00	0,00	0,00	2.824.714.530,00			
1.02.10.3.00.01.01.15.016	Publikasi informasi pemerintahan daerah			Kabupaten Sleman			Diseminasi Kebijakan Di TV	30 Paket	Persentase Informasi Pemerintah Daerah Yang Dipublikasikan	90 %	1.493.839.000,00	0,00	0,00	0,00	2.378.847.900,00	Keg. sdg berjalan		
							Diseminasi Kebijakan di Radio	360 Kali										
							Iklan Adv KAI	1 kali										
							Informasi Melalui Advertorial	38 Kali										
							Informasi Melalui Baliho	14 Kali										
							Jasa Publikasi Banner	150 Buah										
							Jasa Publikasi TVC bandara	1 Kali										
							Informasi Melalui Spanduk	50 Buah										
							Publikasi Media Cetak (Pojok Sembada)	12 Paket										
							Bimtek Kehumasan	1 Paket										
							Produksi dan Penayangan Rangkaian Hari Jadi Sleman	1 Paket										
							Jasa Publikasi Videotron	1 Kali										

Kode Rekening	Urusan/Program/kegiatan	Prioritas Daerah	Sasaran Daerah	Lokasi	Indikator Kinerja						Pagu Indikatif (Rp)				Prakiraan Maju	Jenis Kegiatan	SKPD Penanggung jawab	Keterangan
					Hasil Program		Keluaran Kegiatan (Output)		Hasil Kegiatan		APBD	APBD Prop	APBN	DAK				
					Tolok Ukur	Target	Tolok Ukur	Target	Tolok Ukur	Target								
(1)	(2)	(3)	(4)	(5)	(6)	(7)	(8)	(9)	(10)	(11)	(12)	(13)	(14)	(15)	(16)	(17)	(18)	(19)
1.02.10.3.00.01.01.15.017	Dokumentasi pemerintahan daerah			Kabupaten Sleman			Dokumentasi Kegiatan Pemkab	12 Dokumen	Persentase dokumentasi Kegiatan Pembangunan Kabupaten Sleman Secara Audio Visual Serta persentase pelayanan Kebutuhan Informasi bagi masyarakat, Tamu dan instansi	85 %	376.254.300,00	0,00	0,00	0,00	421.579.730,00	Keg. sgd berjalan		
							Visualisasi Profile Pembangunan dan Promosi Potensi	1 Paket										
							Visualisasi Pendukung Lomba Buku Album Foto Tahunan Kegiatan pemkab	4 Paket 1 Album										
							Album CD/Visual hari Jadi, HUT RI dan Kegiatan Ceremonial Khusus	3 Paket										
1.02.10.3.00.01.01.15.044	Pengelolaan Informasi Publik Perangkat Daerah			Kabupaten Sleman			PPID Perangkat Daerah	12 bulan	Persentase akses masyarakat terhadap informasi	80 %	15.454.000,00	0,00	0,00	0,00	24.286.900,00	Keg. sgd berjalan		
							Pengelolaan Subdomain	12 bulan										
<b>1.02.10.3.00.01.01.16</b>	<b>Program pengkajian dan penelitian bidang komunikasi dan informasi</b>					<b>80 %</b>					<b>218.840.200,00</b>	<b>0,00</b>	<b>0,00</b>	<b>0,00</b>	<b>244.024.220,00</b>			
1.02.10.3.00.01.01.16.007	Identifikasi dan monitoring berita media massa			Kabupaten Sleman			Dokumen Monitoring Berita Di Media	12 Dokumen	Persentase pemanfaatan hasil monitoring untuk penyusunan kebijakan	80 %	218.840.200,00	0,00	0,00	0,00	244.024.220,00	Keg. sgd berjalan		
							Dokumen Identifikasi Permasalahan masyarakat Dan Kritikan Melalui Media	12 Dokumen										
							Langganan Sistem Monitoring Media	1 Paket										
<b>1.02.10.3.00.01.01.18</b>	<b>Program kerjasama informasi dan media massa</b>		<b>Meningkatnya kualitas pelayanan publik</b>		<b>Jumlah jejaring informasi dan media massa</b>	<b>27 Jejaring</b>					<b>428.227.500,00</b>	<b>0,00</b>	<b>0,00</b>	<b>0,00</b>	<b>489.733.750,00</b>			
1.02.10.3.00.01.01.18.002	Penyebarluasan informasi penyelenggaraan pemerintahan daerah			Kabupaten Sleman			Jasa Publikasi Media Massa	23 Media	Persentase pemenuhan Kebutuhan/Layanan Terhadap Media	80 %	428.227.500,00	0,00	0,00	0,00	489.733.750,00	Keg. sgd berjalan		
							Orientasi Kebijakan Ke Luar Daerah	2 Kali										
							Liputan Potensi Kecamatan	9 Kali										
							Ngopi / Ngeteh Bareng Pejabat / Perangkat Daerah Bersama wartawan	10 Kali										
							Media Gathering	1 Kali										
							Jumpa Pers	10 Kali										
							Publikasi Kebijakan Oleh Paguyuban	4 Kali										
							Release Media	400 Kali										
<b>1.02.14.3.00.01.01</b>	<b>Urusan Pemerintahan Bidang Statistik</b>										<b>26.520.000,00</b>	<b>0,00</b>	<b>0,00</b>	<b>0,00</b>	<b>29.172.000,00</b>			
<b>1.02.14.3.00.01.01.15</b>	<b>Program pengembangan data/informasi/statistik daerah</b>		<b>Meningkatnya kualitas pelayanan publik</b>		<b>Persentase dokumen statistik daerah tersedia tepat waktu</b>	<b>95 %</b>					<b>26.520.000,00</b>	<b>0,00</b>	<b>0,00</b>	<b>0,00</b>	<b>29.172.000,00</b>			

Kode Rekening	Urusan/Program/kegiatan	Prioritas Daerah	Sasaran Daerah	Lokasi	Indikator Kinerja						Pagu Indikatif (Rp)				Prakiraan Maju	Jenis Kegiatan	SKPD Penanggung jawab	Keterangan
					Hasil Program		Keluaran Kegiatan (Output)		Hasil Kegiatan		APBD	APBD Prop	APBN	DAK				
					Tolok Ukur	Target	Tolok Ukur	Target	Tolok Ukur	Target								
(1)	(2)	(3)	(4)	(5)	(6)	(7)	(8)	(9)	(10)	(11)	(12)	(13)	(14)	(15)	(16)	(17)	(18)	(19)
1.02.14.3.00.01.01.15.027	Pemutakhiran/up date kode dan data wilayah serta toponimi kecamatan			Kabupaten Sleman			Buku Kode dan Data Wilayah Administrasi Pemerintah Kabupaten Sleman	1 dokumen	Persentase tertib administrasi pembakuan rupa bumi dan administrasi wilayah	80 %	26.520.000,00	0,00	0,00	0,00	29.172.000,00	Keg. sdg berjalan		
							Laporan Pemutakhiran Toponimi Kabupaten Sleman	1 dokumen										
							Inventarisasi pemutakhiran data Toponimi	1 dokumen										
							Olah data Spasial Web GIS	1 kali										
<b>1.02.18.3.00.01.01</b>	<b>Urusan Pemerintahan Bidang Kearsipan</b>										<b>189.250.750,00</b>	<b>0,00</b>	<b>0,00</b>	<b>0,00</b>	<b>291.245.350,00</b>			
1.02.18.3.00.01.01.16	Program penyelamatan dan pelestarian dokumen/arsip daerah		Meningkatnya kualitas pelayanan publik		Persentase jumlah dokumen arsip yang mempunyai nilai guna yang diselamatkan.	20 %					189.250.750,00	0,00	0,00	0,00	291.245.350,00			
1.02.18.3.00.01.01.16.006	Pengelolaan Dokumen SKPD			Kabupaten Sleman			Pengelolaan arsip perangkat daerah	12 bulan	Persentase Pengelolaan Dokumen Sesuai Sistem Kearsipan Pola Baru (SKPB)	100 %	189.250.750,00	0,00	0,00	0,00	291.245.350,00	Keg. sdg berjalan		
							Pemeliharaan Software SIM Persuratan	1 SIM										
<b>2.00.06.3.00.01.01</b>	<b>Urusan Pemerintahan Bidang Perdagangan</b>										<b>86.000.000,00</b>	<b>0,00</b>	<b>0,00</b>	<b>0,00</b>	<b>120.000.000,00</b>			
2.00.06.3.00.01.01.15	Program Perlindungan Konsumen dan pengamanan perdagangan		Meningkatnya pertumbuhan ekonomi		Persentase penyalur barang dalam pengawasan yang patuh; Jumlah temuan produk tidak layak dikonsumsi	54 %; 202 produk					86.000.000,00	0,00	0,00	0,00	120.000.000,00			
2.00.06.3.00.01.01.15.007	Pembinaan Sertifikasi hak kekayaan intelektual (HAKI)			Kabupaten Sleman			Workshop Pendaftaran Sertifikasi Hak Kekayaan Intelektual	1 kali	Persentase penambahan UKM, pelaku seni dan penemu pengembang iptek untuk mengajukan HKI	10 %	86.000.000,00	0,00	0,00	0,00	120.000.000,00	Keg. sdg berjalan		
							Laporan Pelaksanaan Pembinaan Sertifikasi Hak Kekayaan Intelektual	1 dokumen										
							Perjanjian Kerjasama HKI	1 dokumen										
<b>3.00.01.3.00.01.01</b>	<b>Urusan Sekretariat Daerah</b>										<b>10.327.139.000,00</b>	<b>0,00</b>	<b>0,00</b>	<b>0,00</b>	<b>14.069.301.475,00</b>			
3.00.01.3.00.01.01.15	Program peningkatan pelayanan kedinasan kepala daerah/ wakil kepala daerah		Meningkatnya kualitas pelayanan publik		Persentase pemenuhan layanan kedinasan Bupati dan Wakil Bupati	100 %					1.011.448.000,00	0,00	0,00	0,00	1.585.250.700,00			

Kode Rekening	Urusan/Program/kegiatan	Prioritas Daerah	Sasaran Daerah	Lokasi	Indikator Kinerja						Pagu Indikatif (Rp)				Prakiraan Maju	Jenis Kegiatan	SKPD Penanggung jawab	Keterangan
					Hasil Program		Keluaran Kegiatan (Output)		Hasil Kegiatan		APBD	APBD Prop	APBN	DAK				
					Tolok Ukur	Target	Tolok Ukur	Target	Tolok Ukur	Target								
(1)	(2)	(3)	(4)	(5)	(6)	(7)	(8)	(9)	(10)	(11)	(12)	(13)	(14)	(15)	(16)	(17)	(18)	(19)
3.00.01.3.00.01.01.15.015	Pelayanan pimpinan daerah			Kabupaten Sleman			Perawatan dan pengobatan Bupati dan Wakil Bupati beserta keluarga	12 bulan	Persentase Pemenuhan Pelayanan pimpinan daerah	90 %	751.640.000,00	0,00	0,00	0,00	1.305.951.900,00	Keg. sgd berjalan		
						Penerimaan tamu kunjungan dan instansi luar Kabupaten Sleman (Kab/Dep/DPRD)	12 bulan											
						Penerimaan kunjungan kerja kepala daerah di wilayah Kabupaten Sleman	12 bulan											
						Prosesi pemakaman Bupati/wakil Suami istri, mantan Bupati/Wakil Bupati Suami Istri	12 bulan											
3.00.01.3.00.01.01.15.020	Penyusunan dan penerbitan sambutan kepala daerah			Kabupaten Sleman			Dokumen Sambutan Bupati, Makalah dan Presentasi	500 Sambutan	Persentase Pemenuhan Kebutuhan naskah Sambutan	100 %	12.450.000,00	0,00	0,00	0,00	13.695.000,00			
						Buku Kompilasi Sambutan Bupati	2 Buku											
						Publikasi Melalui Subdomain Setda	60 kali											
3.00.01.3.00.01.01.15.021	Penerimaan kunjungan kerja dan dialog/audiensi			Kabupaten Sleman			Penerimaan Kunjungan Kerja	80 kali	Persentase pemenuhan Kebutuhan Pelayanan Kunker dan Dialog/Audiensi	80 %	247.358.000,00	0,00	0,00	0,00	265.603.800,00			
						Pelayanan keprotokolan Negara	10 Kali											
						Plakat	720 Buah											
						Merchandise	50 Buah											
						Pelayanan Kunjungan Masyarakat (Audiensi)	60 Kali											
3.00.01.3.00.01.01.17	Program Penataan Peraturan Perundang-undangan				Persentase perda yang ditetapkan sesuai dengan Rencana Kebutuhan Peraturan Daerah	80 %					757.735.000,00	0,00	0,00	0,00	985.085.200,00			

Kode Rekening	Urusan/Program/kegiatan	Prioritas Daerah	Sasaran Daerah	Lokasi	Indikator Kinerja						Pagu Indikatif (Rp)				Prakiraan Maju	Jenis Kegiatan	SKPD Penanggung jawab	Keterangan
					Hasil Program		Keluaran Kegiatan (Output)		Hasil Kegiatan		APBD	APBD Prop	APBN	DAK				
					Tolok Ukur	Target	Tolok Ukur	Target	Tolok Ukur	Target								
(1)	(2)	(3)	(4)	(5)	(6)	(7)	(8)	(9)	(10)	(11)	(12)	(13)	(14)	(15)	(16)	(17)	(18)	(19)
3.00.01.3.00.01.01.17.003	Legislasi rancangan peraturan perundang-undangan			Kabupaten Sleman			Raperda Propemperda	2 dokumen	Persentase Raperda yang disusun	100 %	505.506.000,00	0,00	0,00	0,00	688.733.100,00	Keg. sdg berjalan		
							Raperda Jawaban/Pandangan Bupati Atas Raperda	9 Raperda	Persentase Propemperda tersusun	100 %								
							Konsultasi Raperda	5 kali	Persentase Raperda Jawaban/Pandangan Bupati Atas Raperda yang tersusun	100 %								
							Evaluasi Raperda	5 kali	Persentase Konsultasi Raperda yang dilakukan	100 %								
							Konsultasi Pakar Raperda	3 kali	Persentase Evaluasi Raperda yang dilakukan	100 %								
							Perumusan Kebijakan Kepala Daerah berupa Peraturan Bupati	25 Perbup	Persentase Perumusan Kebijakan Kepala Daerah berupa Peraturan Bupati yang ditetapkan	100 %								
							Perumusan Kebijakan Kepala Daerah berupa Keputusan Bupati	275 Kepbup	Persentase Perumusan Kebijakan Kepala Daerah berupa Keputusan Bupati yang ditetapkan	100 %								
							Perumusan Kebijakan Kepala Daerah berupa Keputusan Sekda	20 KepSekda	Persentase Perumusan Kebijakan Kepala Daerah berupa Keputusan Sekda	100 %								
							Perumusan Kebijakan Kepala Daerah berupa Perjanjian	20 Draft Perjanjian	Persentase Perumusan Kebijakan Kepala Daerah berupa Perjanjian yang terkoreksi	100 %								
Perumusan Kebijakan Kepala Daerah berupa Kajian	2 Peraturan	Persentase Perumusan Kebijakan Kepala Daerah berupa produk hukum yang diKaji	90 %															
3.00.01.3.00.01.01.17.004	Sosialisasi peraturan perundang-undangan			Kabupaten Sleman			Pembinaan Hukum	5 kali	Persentase peningkatan pengetahuan peserta terhadap peraturan perundang-undangan	90 %	47.353.000,00	0,00	0,00	0,00	74.288.500,00	Keg. sdg berjalan		
							Sosialisasi Produk Hukum Pusat dan daerah	1 kali										

Kode Rekening	Urusan/Program/kegiatan	Prioritas Daerah	Sasaran Daerah	Lokasi	Indikator Kinerja						Pagu Indikatif (Rp)				Prakiraan Maju	Jenis Kegiatan	SKPD Penanggung jawab	Keterangan	
					Hasil Program		Keluaran Kegiatan (Output)		Hasil Kegiatan		APBD	APBD Prop	APBN	DAK					
					Tolok Ukur	Target	Tolok Ukur	Target	Tolok Ukur	Target									
(1)	(2)	(3)	(4)	(5)	(6)	(7)	(8)	(9)	(10)	(11)	(12)	(13)	(14)	(15)	(16)	(17)	(18)	(19)	
3.00.01.3.00.01.01.17.011	Penanganan Sistem Jaringan Dokumentasi dan Informasi (SJDI) Hukum			Kabupaten Sleman			Pendokumentasian Dokumentasi Hukum	200 buku	Persentase Tersedianya Informasi Peraturan Perundang-undangan lengkap berbasis web	90 %	204.876.000,00	0,00	0,00	0,00	222.063.600,00	Keg. sdg berjalan			
							Update Website	60 produk hukum											
							Buku Peraturan Perundangan-undangan, Buku Hukum	25 buah											
							Penyusunan Lembaran Daerah	25 buku											
							Penyusunan Berita Daerah	25 buku											
							Penyusunan Buku Abstrak Peraturan Perundang-undangan	150 buku											
							Penyusunan Buku Himpunan Peraturan Perundang-undangan	150 buku											
							Pembinaan Anggota JDIH	20 kali											
3.00.01.3.00.01.01.18	Program penataan kelembagaan dan ketatalaksanaan		Meningkatnya akuntabilitas kinerja dan keuangan daerah		Persentase organisasi perangkat daerah (OPD) yang memiliki kinerja "baik";	90 %; 80 %					610.000.000,00	0,00	0,00	0,00	687.000.000,00				
3.00.01.3.00.01.01.18.029	Penyusunan Rancangan Kebijakan dan Pembinaan Ketatalaksanaan			Kabupaten Sleman			draf pedoman/keputusan/peraturan tata laksana kerja	2 draf	Persentase draf pedoman/peraturan tata laksana kerja tersedia tepat waktu	100 %	70.000.000,00	0,00	0,00	0,00	88.000.000,00				
							Ketersediaan stempel dinas	200 buah	Persentase ketersediaan Stempel tepat waktu	100 %									
							Laporan penyelenggaraan Forum Komunikasi Pendayagunaan Aparatur Negara	1 dokumen	Persentase hasil Forkom PAN yang ditindaklanjuti	80 %									
3.00.01.3.00.01.01.18.030	Penyusunan Analisis Jabatan dan Beban Kerja			kabupaten Sleman			Dokumen analisis jabatan, analisis beban kerja dan evaluasi jabatan	1 dokumen	Persentase Penyampaian dokumen tepat waktu akhir Desember 2020	100 %	50.000.000,00	0,00	0,00	0,00	75.000.000,00	Keg. sdg berjalan			
3.00.01.3.00.01.01.18.031	Penyusunan rancangan Kebijakan dan Pembinaan Kelembagaan			Kabupaten Sleman			Raperbup tentang perangkat daerah/unit kerja	1 draf	Persentase rancangan peraturan dimanfaatkan oleh pengambil kebijakan untuk merumuskan kebijakan kelembagaan	90 %	90.000.000,00	0,00	0,00	0,00	99.000.000,00	Keg. sdg berjalan			
							Dokumen Laporan Pembinaan dan movev Kelembagaan	1 dokumen											
3.00.01.3.00.01.01.18.032	Penataan Bentuk Kelembagaan Asli Kabupaten Sleman			Sleman			ASN, Lurah dan Pamong Kalurahan yang memahami Perda dan Perbup Perangkat Daerah yang melaksanakan urusan keistimewaan	150 orang	Persentase rancangan peraturan dimanfaatkan oleh pengambil kebijakan untuk merumuskan kebijakan kelembagaan	90 %	400.000.000,00	0,00	0,00	0,00	425.000.000,00	Keg. baru			
							Evaluasi Analisis Jabatan Perangkat Daerah yang melaksanakan urusan keistimewaan	1 dokumen											
							Draft Regulasi mengenai SOTK Pemerintah Kalurahan	86 draft											



Kode Rekening	Urusan/Program/kegiatan	Prioritas Daerah	Sasaran Daerah	Lokasi	Indikator Kinerja						Pagu Indikatif (Rp)				Prakiraan Maju	Jenis Kegiatan	SKPD Penanggung jawab	Keterangan
					Hasil Program		Keluaran Kegiatan (Output)		Hasil Kegiatan		APBD	APBD Prop	APBN	DAK				
					Tolok Ukur	Target	Tolok Ukur	Target	Tolok Ukur	Target								
(1)	(2)	(3)	(4)	(5)	(6)	(7)	(8)	(9)	(10)	(11)	(12)	(13)	(14)	(15)	(16)	(17)	(18)	(19)
3.00.01.3.00.01.01.19	Program pengembangan kualitas kebijakan publik		Meningkatnya akuntabilitas kinerja dan keuangan daerah		Persentase kajian kebijakan yang ditetapkan menjadi Peraturan Bupati	25 %					1.653.174.250,00	0,00	0,00	0,00	2.175.271.175,00			
3.00.01.3.00.01.01.19.003	Monitoring dan evaluasi kebijakan BUMD			Kabupaten Sleman			Laporan Monitoring dan Evaluasi BUMD	1 Dokumen	Persentase tingkat Kepuasan Pelanggan Terhadap Layanan BUMD	75 %	155.018.500,00	0,00	0,00	0,00	180.000.000,00	Keg. sdg berjalan		
3.00.01.3.00.01.01.19.006	Kajian dan Monitoring Pemberian Bantuan kepada Organisasi Sosial Kemasyarakatan			Kabupaten Sleman			Dokumen kajian pemberian hibah uang bidang keagamaan kepada organisasi kemasyarakatan	1 dokumen	Persentase pemanfaatan dana hibah sesuai Naskah Perjanjian Hibah Daerah (NPHD)	100 %	36.000.000,00	0,00	0,00	0,00	55.000.000,00	Keg. sdg berjalan		
							Dokumen rekapitulasi jawaban permohonan hibah bidang keagamaan	1 dokumen										
							Dokumen rekapitulasi permohonan hibah yang dikirim ke perangkat daerah lain	1 dokumen	Persentas pemenuhan dukungan pelaksanaan kegiatan masyarakat	5 %								
							Dokumen monitoring dan evaluasi pemberian hibah uang bidang keagamaan	1 laporan										
							Dokumen rapat koordinasi kegiatan kemasyarakatan	1 dokumen										
3.00.01.3.00.01.01.19.014	Monitoring dan Evaluasi Lembaga Keuangan Mikro			Kabupaten Sleman			Laporan monev pengembangan Lembaga keuangan mikro	1 dokumen	Persentase hasil monev pengembangan lembaga keuangan mikro yang ditindaklanjuti	50 %	16.774.000,00	0,00	0,00	0,00	20.000.000,00			
3.00.01.3.00.01.01.19.017	Kajian dan penyusunan materi rumusan kebijakan bidang kesejahteraan rakyat			Kabupaten Sleman			Dokumen hasil koordinasi, monitoring dan evaluasi pelaksanaan kebijakan bidang kesra	1 dokumen	Persentase usulan rekomendasi kebijakan atas permasalahan yang dibahas.	100 %	261.969.000,00	0,00	0,00	0,00	330.000.000,00	Keg. sdg berjalan		
							Dokumen hasil pencermatan pelaksanaan peraturan bupati tentang BKK untuk tempat ibadah.	1 dokumen										
							Pemeliharaan SIM Kesejahteraan Rakyat	1 dokumen										
3.00.01.3.00.01.01.19.035	Monitoring dan Evaluasi Pelaksanaan Kebijakan Percepatan Pembangunan Sanitasi Permukiman dan Air Minum			Kabupaten Sleman			Laporan monitoring dan evaluasi pelaksanaan kebijakan air minum dan sanitasi	1 dokumen	Persentase perumusan kebijakan bidang air minum dan sanitasi pemukiman yang ditindaklanjuti	100 %	63.199.750,00	0,00	0,00	0,00	69.519.725,00	Keg. sdg berjalan		
3.00.01.3.00.01.01.19.039	Penyusunan rancangan kebijakan bidang pembangunan			Kabupaten Sleman			Laporan kebijakan bidang pembangunan	1 dokumen	Persentase Kebijakan yang diimplementasikan	100 %	93.139.500,00	0,00	0,00	0,00	180.751.450,00	Keg. sdg berjalan		
							Laporan Evaluasi dan Monitoring pengembangan sarana dan prasarana publik	1 dokumen										

Kode Rekening	Urusan/Program/kegiatan	Prioritas Daerah	Sasaran Daerah	Lokasi	Indikator Kinerja						Pagu Indikatif (Rp)				Prakiraan Maju	Jenis Kegiatan	SKPD Penanggung jawab	Keterangan
					Hasil Program		Keluaran Kegiatan (Output)		Hasil Kegiatan		APBD	APBD Prop	APBN	DAK				
					Tolok Ukur	Target	Tolok Ukur	Target	Tolok Ukur	Target								
(1)	(2)	(3)	(4)	(5)	(6)	(7)	(8)	(9)	(10)	(11)	(12)	(13)	(14)	(15)	(16)	(17)	(18)	(19)
3.00.01.3.00.01.01.19.040	Penyusunan rancangan kebijakan dan monev pelaksanaan kebijakan bidang penanaman modal, pariwisata,kehutanan			Kabupaten Sleman			Kajian Produk Unggulan Daerah Kabupaten Sleman	1 Dokumen	Persentase hasil pemantauan dan hasil evaluasi pelaksanaan kebijakan bidang penanaman modal, pariwisata dan kehutanan yang ditindaklanjuti	70 %	65.500.000,00	0,00	0,00	0,00	150.000.000,00	Keg. sdg berjalan		
						Laporan Pemantauan dan Evaluasi Pelaksanaan Kebijakan Bidang Penanaman Modal, Pariwisata, dan Kehutanan	1 Dokumen	Persentase rekomendasi hasil kajian produk unggulan yng ditindaklanjuti	80 %									
						Laporan Tindak Lanjut Penanganan Perizinan Usaha	1 Dokumen	Persentase aduan masyarakat yang tertangani	90 %									
3.00.01.3.00.01.01.19.041	Penyusunan rancangan kebijakan dan monev pelaksanaan kebijakan bidang perindustrian, perdagangan, koperasi dan UKM			Kabupaten Sleman			Laporan Monev Pelaksanaan Kebijakan Penataan dan Pemberdayaan PKL	1 Dokumen	Persentase rekomendasi kebijakan penataan PKL yang ditindaklanjuti	75 %	69.272.000,00	0,00	0,00	0,00	140.000.000,00	Keg. sdg berjalan		
						Laporan Monev Pengendalian Inflasi Daerah	1 Dokumen	Persentase rekomendasi pengendalian infpsi daerah yang ditindaklanjuti	80 %									
						Laporan Hasil Pelaksanaan Kredit Usaha Rakyat	1 Dokumen	Persentase kebijakan pelaksanaan KUR yang ditindaklanjuti	50 %									
						Laporan Kajian Bidang Koperasi dan UKM	1 Dokumen	Persentase bahan pemantauan dan evaluasi pelaksanaan kebijakan bidang perindustrian, perdagangan, koperasi dan UKM	25 %									
						Laporan Pemantauan dan Evaluasi Pelaksanaan Kebijakan Bidang Perindustrian, Perdagangan, Koperasi dan UKM	1 Dokumen	Persentase bahan keabijakan kajian bidang koperasi dan UKM	25 %									

Kode Rekening	Urusan/Program/kegiatan	Prioritas Daerah	Sasaran Daerah	Lokasi	Indikator Kinerja						Pagu Indikatif (Rp)				Prakiraan Maju	Jenis Kegiatan	SKPD Penanggung jawab	Keterangan	
					Hasil Program		Keluaran Kegiatan (Output)		Hasil Kegiatan		APBD	APBD Prop	APBN	DAK					
					Tolok Ukur	Target	Tolok Ukur	Target	Tolok Ukur	Target									
(1)	(2)	(3)	(4)	(5)	(6)	(7)	(8)	(9)	(10)	(11)	(12)	(13)	(14)	(15)	(16)	(17)	(18)	(19)	
3.00.01.3.00.01.01.19.042	Penyusunan rancangan kebijakan dan monev pelaksanaan kebijakan bidang pertanian, pangan, perikanan, energi dan SDM			Kabupaten Sleman			Kajian Pengembangan Perekonomian	1 Dokumen	Persentase bahan rancangan kebijakan daerah pengembangan perekonomian	25 %	242.301.500,00	0,00	0,00	0,00	300.000.000,00				
							Laporan Pemantauan dan Evaluasi Pelaksanaan Kebijakan Bidang Pertanian, Pangan dan Perikanan	1 Dokumen	Persentase bahan pemantauan dan evaluasi pelaksanaan kebijakan bidang pertanian, pangan dan perikanan yang ditindaklanjuti	30 %									
							Laporan Pemantauan dan Evaluasi Pelaksanaan Kebijakan Bidang Energi dan Sumberdaya Mineral	1 Dokumen	Persentase bahan pemantauan dan evaluasi pelaksanaan kebijakan bidang energi dan sumberdaya mineral yang ditindaklanjuti	15 %									
							Koordinasi alih kelola Program/kegiatan penanggulangan kemiskinan daerah	1 dokumen	Persentase bahan pengambilan kebijakan alih kelola program/kegiatan penanggulangan kemiskinan daerah	15 %									
3.00.01.3.00.01.01.19.043	Monitoring dan Evaluasi Pengembangan Promosi Daerah			Kabupaten Sleman			Promosi daerah multi sektor (Sleman Fair dan (APKASI)	1 kali	Persentase promosi daerah yang efektif	75 %	650.000.000,00	0,00	0,00	0,00	750.000.000,00	Keg. sdg berjalan			
							Buku agenda promosi daerah	1 dokumen	Persentase kebijakan promosi daerah yang ditindaklanjuti	50 %									
							Laporan monev promosi daerah	1 dokumen											
3.00.01.3.00.01.01.20	Program peningkatan kualitas pelayanan publik		Meningkatnya kualitas pelayanan publik		Persentase unit pelayanan publik (UPP) yang memiliki standar pelayanan (SP); Persentase tindak lanjut pengaduan sesuai dengan Peraturan Bupati tentang Pelayanan, Pengelolaan, dan Penanganan Aduan	90 %; 100 %					3.126.728.500,00	0,00	0,00	0,00	4.502.194.800,00				
3.00.01.3.00.01.01.20.010	Pelayanan Keprotokolan			Kabupaten Sleman			Layanan Protokoler Kegiatan instansi	600 Kali	Persentase Pemenuhan Kebutuhan Layanan Keprotokolan	100 %	175.745.250,00	0,00	0,00	0,00	260.309.775,00	Keg. sdg berjalan			
							Perlengkapan Keprotokolan	9 Jenis											
							Trophy	115 Buah											
							Seragam PSL dan Pakaian Untuk Event Khusus	9 stel											
							Batik	9 Stel											
							Forkom kehumasan dan Keprotokolan	1 Kali											
							Bimbingan Teknis Keprotokolan	1 Kali											
							Layanan Protokoler Upacara dan Pelantikan	14 Kali											

Kode Rekening	Urusan/Program/kegiatan	Prioritas Daerah	Sasaran Daerah	Lokasi	Indikator Kinerja						Pagu Indikatif (Rp)				Prakiraan Maju	Jenis Kegiatan	SKPD Penanggung jawab	Keterangan	
					Hasil Program		Keluaran Kegiatan (Output)		Hasil Kegiatan		APBD	APBD Prop	APBN	DAK					
					Tolok Ukur	Target	Tolok Ukur	Target	Tolok Ukur	Target									
(1)	(2)	(3)	(4)	(5)	(6)	(7)	(8)	(9)	(10)	(11)	(12)	(13)	(14)	(15)	(16)	(17)	(18)	(19)	
3.00.01.3.00.01.01.20.075	Pengelolaan Administrasi Pemerintahan dan Pembangunan			Kabupaten Sleman			Pelayanan ketatausahaan dan keuangan pimpinan	12 bulan	Persentase Pemenuhan pelayanan administrasi ketatausahaan dan keuangan	90 %	100.400.750,00	0,00	0,00	0,00	233.141.700,00	Keg. sdg berjalan			
							urusan Forsesdasi	1 kali											
3.00.01.3.00.01.01.20.081	Pelayanan kegiatan pemda di Jakarta			Kabupaten Sleman			Pelayanan Pemerintahan DI Jakarta	510 Orang	Prosentase Pemenuhan Layanan Pemerintahan Di Jakarta	80 Persen	247.731.000,00	0,00	0,00	0,00	375.617.825,00	Keg. sdg berjalan			
3.00.01.3.00.01.01.20.095	Pembinaan pelayanan publik			Kabupaten Sleman			Dokumen hasil Survei Kepuasan Masyarakat Pemkab Sleman	1 dokumen	Persentase Unit Pelayanan Publik (UPP) berkinerja Pelayanan Publik BAIK akhir 2020	70 %	222.500.000,00	0,00	0,00	0,00	318.125.500,00	Keg. sdg berjalan			
						Pembinaan Role Model Pelayanan Publik	2 kali												
						Dokumen hasil monitoring dan evaluasi kualitas pelayanan publik	1 dokumen												
						Pembinaan inovasi pelayanan publik	1 kali												
3.00.01.3.00.01.01.20.096	Perencanaan dan pengendalian pelaksanaan pengadaan barang/jasa			Kabupaten Sleman			Pembinaan pengadaan barang/jasa	6 kali	Pelaksanaan pengadaan barang/jasa sesuai peraturan perundang-undangan	100 %	113.894.500,00	0,00	0,00	0,00	215.000.000,00	Keg. sdg berjalan			
						Forkom pengadaan barang/jasa	2 kali												
						Penilaian angka kredit jabatan fungsional pengelola pengadaan barang/jasa	2 kali												
						Laporan pelaksanaan kerja pembinaan pengadaan barang/jasa	1 dokumen												
3.00.01.3.00.01.01.20.097	Penyelenggaraan pengadaan barang/jasa melalui bagian layanan pengadaan			kabupaten sleman			Pelaksanaan pemilihan penyedia barang/jasa	260 paket	Persentase Tersedianya penyedia barang/jasa	100 %	2.116.445.000,00	0,00	0,00	0,00	2.750.000.000,00	Keg. sdg berjalan			
						Survey Harga Penyusunan HPS di lingkungan BPBJ	4 kali												
3.00.01.3.00.01.01.20.108	Pengembangan dan pengelolaan e procurement			Kabupaten Sleman			operasional e-procurement	12 bulan	Persentase Pelaksanaan pengadaan barang/jasa sesuai peraturan perundangan	100 %	150.012.000,00	0,00	0,00	0,00	350.000.000,00	Keg. sdg berjalan			
						bimtek operasional aplikasi pengadaan barang/jasa pendukungnya	12 kali												
						Penyusunan Standarisasi LPSE	1 dokumen												
<b>3.00.01.3.00.01.01.21</b>	<b>Program peningkatan administrasi pemerintahan</b>		<b>Meningkatnya akuntabilitas kinerja dan keuangan daerah</b>		<b>Jumlah kecamatan dengan nilai hasil evaluasi penyelenggaraan pemerintahan diatas 70</b>	<b>16 Kecamatan</b>					<b>2.133.692.250,00</b>	<b>0,00</b>	<b>0,00</b>	<b>0,00</b>	<b>2.386.975.850,00</b>				

Kode Rekening	Urusan/Program/kegiatan	Prioritas Daerah	Sasaran Daerah	Lokasi	Indikator Kinerja						Pagu Indikatif (Rp)				Prakiraan Maju	Jenis Kegiatan	SKPD Penanggung jawab	Keterangan	
					Hasil Program		Keluaran Kegiatan (Output)		Hasil Kegiatan		APBD	APBD Prop	APBN	DAK					
					Tolok Ukur	Target	Tolok Ukur	Target	Tolok Ukur	Target									
(1)	(2)	(3)	(4)	(5)	(6)	(7)	(8)	(9)	(10)	(11)	(12)	(13)	(14)	(15)	(16)	(17)	(18)	(19)	
3.00.01.3.00.01.01.21.015	Penyelenggaraan Urusan Pemerintahan Umum dan Pemerintahan Daerah			Kabupaten Sleman			Rapat Forum Koordinasi Pimpinan Daerah	12 kali	Persentase unit pelayanan publik yang memiliki standar pelayanan dan persentase penyelesaian pengaduan masyarakat	80 %	2.133.692.250,00	0,00	0,00	0,00	2.386.975.850,00	Keg. sdg berjalan			
							Dokumen Kajian Penanganan Kasus Permasalahan Pemerintahan Umum	1 dokumen											
							Rapat Koordinasi Pimpinan Daerah	12 kali											
							Kajian Kebijakan Pemerintah Daerah	1 dokumen											
							Rapat koordinasi Bidang Pemerintahan dan kesra	2 kali											
							Kajian Kebijakan Bidang Pemerintahan dan Kesra	1 dokumen											
							Pembinaan administrasi dan koordinasi permasalahan pemerintahan kecamatan	1 dokumen											
							Laporan hasil monitoring dan evaluasi penyelenggaraan pemerintahan kecamatan	1 dokumen											
							Laporan hasil evaluasi pengembangan tugas dan kewenangan kecamatan/PATEN	1 Dokumen											
							Bahan kebijakan pemerintahan dan tugas perangkat daerah bidang pemberdayaan masyarakat	1 dokumen											
							Luran Apkasi	1 kali											
							Dokumen hasil pelaksanaan pemantauan pakta integritas Pem. Kab. Sleman	1 dokumen											
3.00.01.3.00.01.01.22	Program peningkatan pelayanan dan bantuan hukum				Persentase penanganan hukum	100 %					518.042.500,00	0,00	0,00	0,00	1.192.072.750,00				
3.00.01.3.00.01.01.22.003	Pelayanan Bantuan Hukum			Kabupaten Sleman			Penanganan kasus sengketa Perdata, Tata Usaha Negara (TUN) dan sengketa informasi yang ditangani (litigasi)	4 Perkara	Persentase sengketa Perdata, Tata Usaha Negara (TUN) dan sengketa informasi yang ditangani	100 %	504.417.500,00	0,00	0,00	0,00	19.948.500,00	Keg. sdg berjalan			
							Pelayanan bantuan Hukum kepada Pemerintah daerah dan Pemerintah Desa diluar pengadilan (non litigasi)	30 jenis bantuan hukum	Persentase penanganan permasalahan hukum pemerintah daerah dan pemerintah desa diluar pengadilan	100 %									
							Forum komunikasi Supremasi Hukum	1 kali											
3.00.01.3.00.01.01.22.006	Rencana Aksi Nasional Hak Asasi Manusia (RANHAM)			Kabupaten Sleman			Laporan Rencana Aksi Nasional Hak Asasi Manusia	4 laporan hukum	Persentase Cakupan Laporan ranham	100 %	13.625.000,00	0,00	0,00	0,00	1.172.124.250,00	Keg. sdg berjalan			
							Laporan Peduli HAM	1 laporan											
3.00.01.3.00.01.01.24	Program Kerjasama Pembangunan		Meningkatnya kualitas pelayanan publik		Persentase kerjasama yang aktif	90 %					64.991.000,00	0,00	0,00	0,00	71.490.425,00				

Kode Rekening	Urusan/Program/kegiatan	Prioritas Daerah	Sasaran Daerah	Lokasi	Indikator Kinerja						Pagu Indikatif (Rp)				Prakiraan Maju	Jenis Kegiatan	SKPD Penanggung jawab	Keterangan
					Hasil Program		Keluaran Kegiatan (Output)		Hasil Kegiatan		APBD	APBD Prop	APBN	DAK				
					Tolok Ukur	Target	Tolok Ukur	Target	Tolok Ukur	Target								
(1)	(2)	(3)	(4)	(5)	(6)	(7)	(8)	(9)	(10)	(11)	(12)	(13)	(14)	(15)	(16)	(17)	(18)	(19)
3.00.01.3.00.01.01.24.016	Penyelenggaraan Kerjasama Daerah			Kabupaten Sleman			Naskah Keja Sama Daerah	2 Dokumen	Persentase kerja sama yang aktif	90 %	64.991.000,00	0,00	0,00	0,00	71.490.425,00	Keg. sdg berjalan		
							Naskah Kerjasama antar Daerah Perbatasan	2 dokumen										
							Naskah Kerja sama daerah dengan Pihak Ketiga	35 Dokumen										
							Laporan Pelaksanaan Kerjasama Daerah	1 Dokumen										
							SOP Penyelenggaraan Kerja Sama Daerah	1 Dokumen										
3.00.01.3.00.01.01.25	Program Pengembangan Wilayah Perbatasan		Meningkatnya kualitas pelayanan publik		Persentase penanganan permasalahan di wilayah perbatasan	100 %					326.327.500,00	0,00	0,00	0,00	358.960.575,00			
3.00.01.3.00.01.01.25.008	Penegasan Batas Wilayah dan Penanganan Permasalahan Perbatasan			Kabupaten Sleman			Pengadaan pilar batas Wilayah Kecamatan Prambanan dan Kecamatan Tempel	1 dokumen	Persentase batas wilayah kecamatan yang telah dilakukan penegasan batas dan penanganan masalah perbatasan antar daerah yang dapat diselesaikan	100 %	326.327.500,00	0,00	0,00	0,00	358.960.575,00	Keg. sdg berjalan		
							Pemasangan Pilar batas wilayah Kecamatan Prambanan dan Kecamatan Tempel	60 Pilar tipe C										
							Laporan Penegasan Batas Wilayah Kecamatan Prambanan dan Kecamatan Tempel	1 dokumen										
							Dokumen Laporan Penanganan Permasalahan Perbatasan	1 dokumen										
3.00.01.3.00.01.01.26	Program Peningkatan Budaya Pemerintahan				Tingkat penerapan budaya pemerintahan SATRIYA pada OPD Pemerintah Kabupaten Sleman	50 %					125.000.000,00	0,00	0,00	0,00	125.000.000,00			
3.00.01.3.00.01.01.26.001	Implementasi Budaya Pemerintahan Kabupaten Sleman			Sleman			Laporan Pelaksanaan Budaya Pemerintahan Kabupaten Sleman	1 dokumen	Persentase laporan pelaksanaan implementasi budaya pemerintahan Kabupaten Sleman	70 %	125.000.000,00	0,00	0,00	0,00	125.000.000,00	Keg. baru		
							Monev Budaya Pemerintahan SATRIYA	1 laporan										
3.00.03.3.00.01.01	Urusan Inspektorat										851.850.500,00	0,00	0,00	0,00	981.019.375,00			
3.00.03.3.00.01.01.15	Program peningkatan sistem pengawasan internal dan pengendalian pelaksanaan kebijakan KDH		Meningkatnya kinerja dan keuangan daerah		Persentase unit kerja dengan tingkat akuntabilitas minimal A; Jumlah SKPD yang mendapat pembinaan menuju WBK (Wilayah Bebas Korupsi) dan WBBM (Wilayah Birokrasi yang Bersih dan Melayani)	99 %; 20 Jumlah SKPD					851.850.500,00	0,00	0,00	0,00	981.019.375,00			

Kode Rekening	Urusan/Program/kegiatan	Prioritas Daerah	Sasaran Daerah	Lokasi	Indikator Kinerja						Pagu Indikatif (Rp)				Prakiraan Maju	Jenis Kegiatan	SKPD Penanggung jawab	Keterangan
					Hasil Program		Keluaran Kegiatan (Output)		Hasil Kegiatan		APBD	APBD Prop	APBN	DAK				
					Tolok Ukur	Target	Tolok Ukur	Target	Tolok Ukur	Target								
(1)	(2)	(3)	(4)	(5)	(6)	(7)	(8)	(9)	(10)	(11)	(12)	(13)	(14)	(15)	(16)	(17)	(18)	(19)
3.00.03.3.00.01.01.15.018	Penguatan pelaksanaan reformasi birokrasi			Kabupaten Sleman			Dokumen Roadmap Reformasi Birokrasi Sekretariat Daerah	1 dokumen	Persentase laporan Reformasi Birokrasi disampaikan tepat waktu akhir Desember 2020	100 %	43.080.000,00	0,00	0,00	0,00	47.400.000,00			
3.00.03.3.00.01.01.15.024	Penyusunan Laporan, Monitoring, dan Evaluasi Kinerja Penyelenggaraan Pemerintahan Daerah			Kabupaten Sleman			LPPD Kepada Pemerintah	2 dokumen (15 set)	Persentase laporan tepat waktu dan materi sesuai dengan peraturan perundang-undangan	100 %	663.770.500,00	0,00	0,00	0,00	778.619.375,00	Keg. sdg berjalan		
				LKPJ Bupati Bupati Sleman	4 dokumen (65 set)													
				Dokumen pendukung EKPPD	1 dokumen													
				Modul Pelatihan Penyusunan Laporan Tahunan	1 dokumen													
				Laporan hasil monev penyampaian laporan pelaksanaan tugas OPD	1 dokumen													
				Pengelolaan SIM Pelaporan OPD (SIM LPPD)	1 SIM													
				Pengembangan SIM Pelaporan OPD (SIM LPPD)	1 Dokumen													
				Dokumen SPM	1 dokumen													
				Modul Penyusunan LPPD	1 dokumen													
3.00.03.3.00.01.01.15.025	Pembinaan Reformasi Birokrasi			Kabupaten Sleman			Dokumen Road map Reformasi Birokrasi Kabupaten	1 dokumen	Persentase Laporan pelaksanaan reformasi birokrasi disampaikan tepat waktu Akhir Desember 2020	100 %	145.000.000,00	0,00	0,00	0,00	155.000.000,00	Keg. baru		
					Dokumen laporan roadmap reformasi birokrasi	1 dokumen												
<b>3.00.04.3.00.01.01</b>	<b>Urusan Perencanaan</b>										<b>796.974.750,00</b>	<b>0,00</b>	<b>0,00</b>	<b>0,00</b>	<b>986.479.900,00</b>			
<b>3.00.04.3.00.01.01.18</b>	<b>Program perencanaan pembangunan daerah</b>		<b>Meningkatnya akuntabilitas kinerja dan keuangan daerah</b>		<b>Presentase tingkat keselarasan sasaran pembangunan tahunan dan sasaran pembangunan 5 tahunan</b>	<b>100 %</b>					<b>230.000.000,00</b>	<b>0,00</b>	<b>0,00</b>	<b>0,00</b>	<b>347.759.500,00</b>			
3.00.04.3.00.01.01.18.046	Penyusunan laporan kinerja pemerintah daerah			Kabupaten Sleman			LKjIP Pemerintah kabupaten Sleman	1 dokumen	Rating Sistem akuntabilitas kinerja pemerintah BAIK	0 A	230.000.000,00	0,00	0,00	0,00	347.759.500,00	Keg. sdg berjalan		
					Pembinaan penyusunan LKjIP perangkat daerah	48 PD												
					Perjanjian Kinerja Pemerintah Kabupaten Sleman	1 dokumen												
					Pembinaan penyusunan Perjanjian Kinerja Perangkat daerah	48 PD												
					Pembinaan entry data e-SAKIP Perangkat Daerah	48 PD												
<b>3.00.04.3.00.01.01.23</b>	<b>Program Pengendalian dan Evaluasi Pembangunan Daerah</b>				<b>Persentase konsistensi perencanaan dan pelaksanaan pembangunan daerah</b>	<b>95 %</b>					<b>566.974.750,00</b>	<b>0,00</b>	<b>0,00</b>	<b>0,00</b>	<b>638.720.400,00</b>			

Kode Rekening	Urusan/Program/kegiatan	Prioritas Daerah	Sasaran Daerah	Lokasi	Indikator Kinerja						Pagu Indikatif (Rp)				Prakiraan Maju	Jenis Kegiatan	SKPD Penanggung jawab	Keterangan
					Hasil Program		Keluaran Kegiatan (Output)		Hasil Kegiatan		APBD	APBD Prop	APBN	DAK				
					Tolok Ukur	Target	Tolok Ukur	Target	Tolok Ukur	Target								
(1)	(2)	(3)	(4)	(5)	(6)	(7)	(8)	(9)	(10)	(11)	(12)	(13)	(14)	(15)	(16)	(17)	(18)	(19)
3.00.04.3.00.01.01.23.008	Monitoring kegiatan APBD dan Non-APBD			Kabupaten Sleman			Dokumen Daftar prioritas pengendalian pembangunan	1 dokumen	persentase capaian RFK diatas 90 %	90 %	142.280.750,00	0,00	0,00	0,00	162.900.000,00	Keg. sdg berjalan		
						Laporan peninjauan lapangan	1 dokumen											
						Laporan Pengendalian pembangunan per triwulan	4 dokumen											
						Laporan evaluasi pelaksanaan kegiatan per bulan	8 dokumen											
						Laporan realisasi fisik dan keuangan pengadaan barang dan jasa	12 dokumen											
3.00.04.3.00.01.01.23.009	Perumusan kebijakan hasil pelaksanaan pembangunan			Kabupaten Sleman			Berita Acara Penyerahan Hasil Pelaksanaan Kegiatan APBD	1 Dokumen	Persentase SKPD yang menyerahkan hasil pelaksanaan pembangunan	100 %	351.098.000,00	0,00	0,00	0,00	391.713.300,00	Keg. sdg berjalan		
						Laporan penyelenggaraan TP4D	1 dokumen											
3.00.04.3.00.01.01.23.010	Pengendalian dan evaluasi penyerapan anggaran			Kabupaten Sleman			Laporan RFK per bulan	10 dokumen	persentase Capaian RFK diatas 90 %	90 %	73.596.000,00	0,00	0,00	0,00	84.107.100,00	Keg. sdg berjalan		
						Laporan RFK per semester	2 dokumen											
3.00.05.3.00.01.01	Urusan Keuangan										29.160.000,00	0,00	0,00	0,00	32.076.000,00			
3.00.05.3.00.01.01.15	Program peningkatan dan Pengembangan pengelolaan keuangan dan kekayaan daerah		Meningkatnya akuntabilitas kinerja dan keuangan daerah		Penerapan Standar Akuntansi Pemerintahan (SAP) berbasis akrual dengan baik dan benar; Presentase SKPD yang tertib administrasi pengelolaan Barang Milik Daerah (BMD)/aset daerah; Presentase temuan hasil pemeriksaan yang ditindaklanjuti	100 %; 100 %; 100 %					29.160.000,00	0,00	0,00	0,00	32.076.000,00			
3.00.05.3.00.01.01.15.097	Penatausahaan keuangan dan aset SKPD			Kabupaten Sleman			Dokumen Laporan Keuangan Semesteran	2 dokumen	Persentase dokumen laporan keuangan dan aset SKPD yang tepat waktu dan sesuai dengan standar pelaporan	100 %	29.160.000,00	0,00	0,00	0,00	32.076.000,00	Keg. sdg berjalan		
						Dokumen Laporan Aset/BMD Semesteran	2 dokumen											
3.00.08.3.00.01.01	Urusan Fungsi Lain Sesuai Ketentuan Peraturan Perundang-undangan										5.103.382.550,00	0,00	0,00	0,00	6.602.949.290,00			
3.00.08.3.00.01.01.16	Program pengembangan wawasan kebangsaan		Meningkatnya kerukunan masyarakat		Presentase Penanganan Kejadian SARA	100 %					5.103.382.550,00	0,00	0,00	0,00	6.602.949.290,00			



Kode Rekening	Urusan/Program/kegiatan	Prioritas Daerah	Sasaran Daerah	Lokasi	Indikator Kinerja						Pagu Indikatif (Rp)				Prakiraan Maju	Jenis Kegiatan	SKPD Penanggung jawab	Keterangan
					Hasil Program		Keluaran Kegiatan (Output)		Hasil Kegiatan		APBD	APBD Prop	APBN	DAK				
					Tolok Ukur	Target	Tolok Ukur	Target	Tolok Ukur	Target								
(1)	(2)	(3)	(4)	(5)	(6)	(7)	(8)	(9)	(10)	(11)	(12)	(13)	(14)	(15)	(16)	(17)	(18)	(19)
3.00.08.3.00.01.01.16.001	Peningkatan toleransi dan kerukunan dalam kehidupan beragama			Kabupaten Sleman			Laporan pembinaan rohani pejabat dan PNS	1 dokumen	Persentase pembinaan toleransi	75 %	362.945.000,00	0,00	0,00	0,00	699.732.000,00	Keg. sdbg berjalan		
							Laporan pembinaan umat Kristiani	1 dokumen										
							Laporan Malam Jum'at bergema	1 dokumen										
							Laporan silaturahmi kepada masyarakat (Safari Tarawih dan Safari Jum'at)	1 dokumen										
							Laporan silaturahmi kepada tokoh agama	1 dokumen										
3.00.08.3.00.01.01.16.017	Penyelenggaraan upacara kenegaraan dan kegiatan kemasyarakatan			Kabupaten Sleman			Rangkaian perayaan Hari Jadi Sleman	1 kali	Persentase Kegiatan kenegaraan dan kemasyarakatan dapat terlaksana dengan baik dan tepat waktu	100 %	2.382.173.400,00	0,00	0,00	0,00	2.804.173.240,00	Keg. sdbg berjalan		
							HUT RI	1 kali										
							Syawalan Gubernur	1 kali										
							Syawalan karyawan/karyawati, open house	2 kali										
							Pelantikan dan pisah sambut unsur pimpinan	7 kali										
							Upacara Hari Otda dan Kesaktian Pancasila	2 kali										
							Pelayanan kegiatan budaya	1 kali										
3.00.08.3.00.01.01.16.019	Pembinaan rohaniawan			Kabupaten Sleman			Dokumen pembinaan Tokoh Islam	1 dokumen	Persentase Pembinaan Rohaniawan	100 %	153.852.750,00	0,00	0,00	0,00	250.000.000,00	Keg. sdbg berjalan		
							Dokumen pembinaan Tokoh Kristen	1 dokumen										
							Dokumen pembinaan Tokoh Katolik	1 dokumen										
							Dokumen pembinaan tokoh Hindu	1 dokumen										
							Dokumen pembinaan Tokoh Budha	1 dokumen										
3.00.08.3.00.01.01.16.021	Pembinaan dan evaluasi Lomba Desa DBKS ( Desa Binaan Keluarga Sakinah )			Kabupaten Sleman			Dokumen Pencanangan DBKS	1 dokumen	Persentase Desa sasaran (9 desa)	10 %	240.385.000,00	0,00	0,00	0,00	300.000.000,00	Keg. sdbg berjalan		
							Dokumen monitoring DBKS	1 dokumen										
							Dokumen evaluasi DBKS	1 dokumen										
3.00.08.3.00.01.01.16.022	Pembinaan tempat ibadah dan kegiatan keagamaan			Kabupaten Sleman			Dokumen penyelenggaraan MTQ tingkat Kabupaten, DIY dan Nasional	1 dokumen	Persentase tempat ibadah dan kegiatan keagamaan yang terfasilitasi	75 %	1.038.443.400,00	0,00	0,00	0,00	1.368.310.650,00	Keg. sdbg berjalan		
							Dokumen kegiatan Masjid Agung	1 dokumen										
3.00.08.3.00.01.01.16.025	Penyelenggaraan dan monitoring penyelenggaraan ibadah haji			Kabupaten Sleman			Do'a bersama untuk jama'ah haji	1 dokumen	Persentase Pemenuhan layanan penyelenggaraan ibadah haji	80 %	925.583.000,00	0,00	0,00	0,00	1.180.733.400,00	Keg. sdbg berjalan		
							Pamitan bagi calon jama'ah haji dan Mangayubagyo	1 dokumen										
							Manasik masal calon haji	1 dokumen										
							Pemberangkatan/pengantaran jama'ah haji	1 dokumen										
							Penjemputan/pemulangan jama'ah haji	1 dokumen										
							Seragam jama'ah calon haji	1 dokumen										
<b>TOTAL</b>											<b>29.507.379.500,00</b>	<b>0,00</b>	<b>0,00</b>	<b>0,00</b>	<b>38.571.017.028,00</b>			

**RENCANA PROGRAM DAN KEGIATAN PRIORITAS DAERAH TAHUN 2020  
KABUPATEN SLEMAN**

SKPD																		
KECAMATAN GAMPING																		
Kode Rekening	Urusan/Program/kegiatan	Prioritas Daerah	Sasaran Daerah	Lokasi	Indikator Kinerja						Pagu Indikatif (Rp)				Prakiraan Maju	Jenis Kegiatan	SKPD Penanggung jawab	Keterangan
					Hasil Program		Keluaran Kegiatan (Output)		Hasil Kegiatan									
					Tolok Ukur	Target	Tolok Ukur	Target	Tolok Ukur	Target	APBD	APBD Prop	APBN	DAK				
(1)	(2)	(3)	(4)	(5)	(6)	(7)	(8)	(9)	(10)	(11)	(12)	(13)	(14)	(15)	(16)	(17)	(18)	(19)
3.00.01.3.00.01.02	Urusan Sekretariat Daerah										633.973.000,00	0,00	0,00	0,00	633.973.000,00			
3.00.01.3.00.01.02.01	Program Pelayanan Administrasi Perkantoran		Meningkatnya kualitas pelayanan publik		Persentase pemenuhan layanan administrasi perkantoran	100 %					331.246.000,00	0,00	0,00	0,00	331.246.000,00			
3.00.01.3.00.01.02.01.007	Penyediaan jasa administrasi keuangan			Kecamatan Gamping			Pembayaran honorarium pengelola keuangan dan barang	12 bulan	Persentase tertib administrasi pengelolaan keuangan SKPD	100 %	32.460.000,00	0,00	0,00	0,00	32.460.000,00			
3.00.01.3.00.01.02.01.024	Penyediaan jasa keamanan dan Kebersihan			Kecamatan Gamping			Pelayanan keamanan dan kebersihan kantor	12 bulan	Persentase lingkungan kantor yang terjaga kebersihan dan keamanannya	100 %	136.990.200,00	0,00	0,00	0,00	136.990.200,00			
3.00.01.3.00.01.02.01.025	Penunjang pelayanan administrasi perkantoran			Kecamatan Gamping			Pembayaran jasa langganan ATK	12 bulan	Persentase pemenuhan kebutuhan jasa langganan, perjalanan dinas dan administrasi kantor lainnya	100 %	161.795.800,00	0,00	0,00	0,00	161.795.800,00			
						Layanan perjalanan dinas dan administrasi kantor lainnya	12 bulan											
3.00.01.3.00.01.02.02	Program peningkatan sarana dan prasarana aparatur		Meningkatnya kualitas pelayanan publik		Persentase sarana dan prasarana aparatur dalam kondisi baik	75 %					210.261.800,00	0,00	0,00	0,00	210.261.800,00			
3.00.01.3.00.01.02.02.033	Pemeliharaan rutin/berkala gedung, kendaraan, peralatan, mesin dan meubelair			Kecamatan Gamping			Pemeliharaan peralatan dan perlengkapan kantor	12 bulan	Persentase gedung, kendaraan, dan perlengkapan kantor dalam kondisi baik	90 %	210.261.800,00	0,00	0,00	0,00	210.261.800,00			
						Pemeliharaan gedung	1 Paket											
						Layanan penyediaan BBM	12 bulan											
3.00.01.3.00.01.02.05	Program peningkatan kapasitas sumber daya aparatur		Meningkatnya kualitas pelayanan publik		Persentase pengelolaan kepegawaian yang dilaksanakan tepat waktu	100 %					36.816.100,00	0,00	0,00	0,00	36.816.100,00			
3.00.01.3.00.01.02.05.009	Pengelolaan kepegawaian dan peningkatan kapasitas pegawai			Kecamatan Gamping			Layanan administrasi kepegawaian	12 bulan	Persentase pengelolaan kepegawaian yang dilaksanakan tepat waktu dan sesuai dengan peraturan yang berlaku	100 %	36.816.100,00	0,00	0,00	0,00	36.816.100,00			
						Pembinaan jasmani	11 kali											
						Pembinaan rohani	12 kali											
3.00.01.3.00.01.02.06	Program peningkatan pengembangan sistem pelaporan capaian kinerja dan keuangan		Meningkatnya akuntabilitas kinerja dan keuangan daerah		Persentase pelaporan capaian kinerja dan keuangan dilaksanakan tepat waktu	100 %					55.649.100,00	0,00	0,00	0,00	55.649.100,00			

Kode Rekening	Urusan/Program/kegiatan	Prioritas Daerah	Sasaran Daerah	Lokasi	Indikator Kinerja						Pagu Indikatif (Rp)				Prakiraan Maju	Jenis Kegiatan	SKPD Penanggung jawab	Keterangan
					Hasil Program		Keluaran Kegiatan (Output)		Hasil Kegiatan		APBD	APBD Prop	APBN	DAK				
					Tolok Ukur	Target	Tolok Ukur	Target	Tolok Ukur	Target								
(1)	(2)	(3)	(4)	(5)	(6)	(7)	(8)	(9)	(10)	(11)	(12)	(13)	(14)	(15)	(16)	(17)	(18)	(19)
3.00.01.3.00.01.02.06.015	Penyusunan Perencanaan dan Evaluasi Kinerja Perangkat Daerah			Kecamatan Gamping			Dokumen evaluasi kinerja kecamatan Gamping	15 dokumen	Persentase dokumen perencanaan dan anggaran dilaksanakan tepat waktu, dan hasil pengendalian evaaluasi sesuai peraturan perundang-undangan	100 %	55.649.100,00	0,00	0,00	0,00	55.649.100,00			
							Dokumen perencanaan kinerja kecamatan Gamping	4 dokumen										
							Dokumen anggaran kecamatan Gamping	4 dokumen										
1.01.05.3.00.01.02	Urusan Pemerintahan Bidang Ketenteraman, Ketertiban Umum, dan Pelindungan Masyarakat										327.385.800,00	0,00	0,00	0,00	302.385.800,00			
1.01.05.3.00.01.02.22	Program pencegahan dini dan penanggulangan korban bencana alam		Meningkatnya kapasitas masyarakat dalam pengurangan resiko bencana		Persentase kondisi prasarana dan sarana penanggulangan bencana baik ; Jumlah masyarakat terlatih pada daerah rawan bencana	75 %; 10.008 orang					21.980.000,00	0,00	0,00	0,00	21.980.000,00			
1.01.05.3.00.01.02.22.028	Pencegahan dan pengurangan resiko bencana			Kecamatan Gamping			Gladi lapang penanggulangan bencana alam	1 kali	Jumlah masyarakat tetlatih kebencanaan	50 %	21.980.000,00	0,00	0,00	0,00	21.980.000,00			
							Pembinaan ketrampilan tentang kebencanaan bagi 100 orang	1 kali										
1.01.05.3.00.01.02.24	Program penegakan hukum		Meningkatnya kualitas pelayanan publik		Persentase pelanggaran Perda yang ditangani	100 %					34.545.600,00	0,00	0,00	0,00	34.545.600,00			
1.01.05.3.00.01.02.24.004	Operasi Penertiban			Kecamatan Gamping			operasi Penegakan Perda	16 kali	Cakupan penegakan Perda	100 %	34.545.600,00	0,00	0,00	0,00	34.545.600,00			
1.01.05.3.00.01.02.25	Program pemeliharaan kantrantibmas dan pencegahan tindak kriminal				Peningkatan kapasitas anggota linmas	2540 orang					270.860.200,00	0,00	0,00	0,00	245.860.200,00			
1.01.05.3.00.01.02.25.002	Peningkatan kerjasama dengan aparat keamanan dalam teknik pencegahan kejahatan			Kecamatan Gamping			Pembinaan Linmas	35 orang	Cakupan pos kamling yang dibina	80 %	270.860.200,00	0,00	0,00	0,00	245.860.200,00			
							pemantauan ketenteraman dan ketertiban masyarakat	12 bulan	Cakupan Linmas yang dibina	15 %								
							forkompim kecamatan	12 bulan										
1.02.04.3.00.01.02	Urusan Pemerintahan Bidang Pertanian										16.207.000,00	0,00	0,00	0,00	16.207.000,00			

Kode Rekening	Urusan/Program/kegiatan	Prioritas Daerah	Sasaran Daerah	Lokasi	Indikator Kinerja						Pagu Indikatif (Rp)				Prakiraan Maju	Jenis Kegiatan	SKPD Penanggung jawab	Keterangan
					Hasil Program		Keluaran Kegiatan (Output)		Hasil Kegiatan		APBD	APBD Prop	APBN	DAK				
					Tolok Ukur	Target	Tolok Ukur	Target	Tolok Ukur	Target								
(1)	(2)	(3)	(4)	(5)	(6)	(7)	(8)	(9)	(10)	(11)	(12)	(13)	(14)	(15)	(16)	(17)	(18)	(19)
1.02.04.3.00.01.02.16	Program Penataan penguasaan, pemilikan, penggunaan dan pemanfaatan tanah		Meningkatnya kualitas pelayanan publik		Tertib Administrasi Pertanahan	93 %					16.207.000,00	0,00	0,00	0,00	16.207.000,00			
1.02.04.3.00.01.02.16.007	Monitoring dan evaluasi Tata Guna Tanah			Kecamatan Gamping			Monitoring bidang pertanahan	10 kali	Tertib administrasi pertanahan	60 %	16.207.000,00	0,00	0,00	0,00	16.207.000,00			
							Pembinaan bidang pertanahan	4 kali										
1.02.06.3.00.01.02	Urusan Pemerintahan Bidang Administrasi Kependudukan dan Catatan Sipil										129.192.900,00	0,00	0,00	0,00	129.192.900,00			
1.02.06.3.00.01.02.15	Program Penataan Administrasi Kependudukan		Meningkatnya kualitas pelayanan publik		Cakupan Penerbitan Kartu Keluarga; Cakupan Penerbitan Kartu Tanda Penduduk (KTP) Elektronik ; Cakupan Penerbitan Kutipan Akta Kelahiran ; Cakupan Penerbitan Kutipan Akta Kematian	100 %; 99.45 %; 96.02 %; 90.57 %					129.192.900,00	0,00	0,00	0,00	129.192.900,00			
1.02.06.3.00.01.02.15.029	Pelaksanaan kebijakan kependudukan			Kecamatan Gamping			Sosialisasi administrasi kependudukan	3 kali	Cakupan kepemilikan dokumen kependudukan	85 %	129.192.900,00	0,00	0,00	0,00	129.192.900,00			
							pelayanan administrasi kependudukan	12 bulan										
1.02.07.3.00.01.02	Urusan Pemerintahan Bidang Pemberdayaan Masyarakat dan Desa										461.398.700,00	0,00	0,00	0,00	470.123.750,00			
1.02.07.3.00.01.02.17	Program peningkatan partisipasi masyarakat dalam membangun desa		Menurunnya kemiskinan		Keaktifan Tim Penanggula-ngan Kemiskinan (TPK) Desa	85 %					416.762.200,00	0,00	0,00	0,00	425.487.250,00			

Kode Rekening	Urusan/Program/kegiatan	Prioritas Daerah	Sasaran Daerah	Lokasi	Indikator Kinerja						Pagu Indikatif (Rp)				Prakiraan Maju	Jenis Kegiatan	SKPD Penanggung jawab	Keterangan
					Hasil Program		Keluaran Kegiatan (Output)		Hasil Kegiatan		APBD	APBD Prop	APBN	DAK				
					Tolok Ukur	Target	Tolok Ukur	Target	Tolok Ukur	Target								
(1)	(2)	(3)	(4)	(5)	(6)	(7)	(8)	(9)	(10)	(11)	(12)	(13)	(14)	(15)	(16)	(17)	(18)	(19)
1.02.07.3.00.01.02.17.024	Pembinaan Pemberdayaan masyarakat bidang sosial			Kecamatan Gamping			<p>pelayanan bidang pendidikan</p> <p>pelayanan bidang kesehatan</p> <p>pelayanan bidang sosial</p> <p>pelayanan bidang pemuda dan olahraga</p> <p>pelayanan bidang keagamaan</p> <p>pelayanan bidang pemberdayaan, perlindungan perempuan dan anak</p>	<p>24 kali</p> <p>2 kali</p> <p>45 kali</p> <p>2 kali</p> <p>14 kali</p> <p>16 kali</p>	Cakupan kegiatan pemberdayaan masyarakat bidang sosial	75 %	153.312.200,00	0,00	0,00	0,00	162.037.250,00			
1.02.07.3.00.01.02.17.031	Pembinaan Pemberdayaan masyarakat bidang Ekonomi dan Fisik			Kecamatan Gamping			<p>pelayanan bidang fisik</p> <p>pelayanan bidang ekonomi</p>	<p>18 kali</p> <p>11 kali</p>	Cakupan kegiatan pemberdayaan masyarakat bidang ekonomi dan fisik	75 %	263.450.000,00	0,00	0,00	0,00	263.450.000,00			
<b>1.02.07.3.00.01.02.18</b>	<b>Program peningkatan kapasitas aparatur pemerintah desa</b>		<b>Meningkatnya akuntabilitas kinerja dan keuangan daerah</b>		<b>Persentase aparatur pemerintah desa yang telah mengikuti pelatihan sesuai tupoksinya</b>	<b>90 %</b>					<b>44.636.500,00</b>	<b>0,00</b>	<b>0,00</b>	<b>0,00</b>	<b>44.636.500,00</b>			
1.02.07.3.00.01.02.18.005	Pembinaan dan Pengawasan terhadap Kepala dan Perangkat Desa			Kecamatan Gamping			Pembinaan dan pengawasan kepala desa dan perangkat desa	3 kali	Persentase aparatur pemerintah desa dapat menjalankan tugas dan fungsinya	80 %	44.636.500,00	0,00	0,00	0,00	44.636.500,00			
<b>1.02.10.3.00.01.02</b>	<b>Urusan Pemerintahan Bidang Komunikasi dan Informatika</b>										<b>9.060.000,00</b>	<b>0,00</b>	<b>0,00</b>	<b>0,00</b>	<b>9.060.000,00</b>			
<b>1.02.10.3.00.01.02.15</b>	<b>Program Pengembangan Komunikasi, Informasi dan Media Massa</b>		<b>Meningkatnya kualitas pelayanan publik</b>		<b>Persentase OPD yang terkoneksi jaringan komputer ; Jumlah publikasi informasi melalui media online ; Jumlah lelang pengadaan barang jasa ; Persentase menara dan tiang telekomunikasi yang berijin</b>	<b>100 %; 375 Publikasi; 250 Lelang; 80 %</b>					<b>9.060.000,00</b>	<b>0,00</b>	<b>0,00</b>	<b>0,00</b>	<b>9.060.000,00</b>			
1.02.10.3.00.01.02.15.044	Pengelolaan Informasi Publik Perangkat Daerah			Kecamatan Gamping			<p>Pengelolaan Website</p> <p>Pengelolaan PPID Perangkat Daerah</p>	<p>12 bulan</p> <p>12 bulan</p>	Persentase informasi yang diupdate di website sesuai UU Keterbukaan informasi publik	50 %	9.060.000,00	0,00	0,00	0,00	9.060.000,00			
<b>1.02.14.3.00.01.02</b>	<b>Urusan Pemerintahan Bidang Statistik</b>										<b>12.689.000,00</b>	<b>0,00</b>	<b>0,00</b>	<b>0,00</b>	<b>12.689.000,00</b>			

Kode Rekening	Urusan/Program/kegiatan	Prioritas Daerah	Sasaran Daerah	Lokasi	Indikator Kinerja						Pagu Indikatif (Rp)				Prakiraan Maju	Jenis Kegiatan	SKPD Penanggung jawab	Keterangan
					Hasil Program		Keluaran Kegiatan (Output)		Hasil Kegiatan		APBD	APBD Prop	APBN	DAK				
					Tolok Ukur	Target	Tolok Ukur	Target	Tolok Ukur	Target								
(1)	(2)	(3)	(4)	(5)	(6)	(7)	(8)	(9)	(10)	(11)	(12)	(13)	(14)	(15)	(16)	(17)	(18)	(19)
1.02.14.3.00.01.02.15	Program pengembangan data/informasi/statistik daerah		Meningkatnya kualitas pelayanan publik		Persentase dokumen statistik daerah tersedia tepat waktu	95 %					12.689.000,00	0,00	0,00	0,00	12.689.000,00			
1.02.14.3.00.01.02.15.001	Penyusunan dan pengumpulan data dan statistik daerah			Kecamatan Gamping			Data monografi kecamatan	4 dokumen	Monografi tersusun tepat waktu, akurat dan otentik	50 %	12.689.000,00	0,00	0,00	0,00	12.689.000,00			
1.02.16.3.00.01.02	Urusan Pemerintahan Bidang Kebudayaan										165.170.000,00	0,00	0,00	0,00	165.170.000,00			
1.02.16.3.00.01.02.15	Program Pengembangan Nilai Budaya		Meningkatnya apresiasi dan peran serta masyarakat dalam pengembangan dan pelestarian budaya		Persentase pengelolaan nilai-nilai budaya tradisi dalam masyarakat	66 %					165.170.000,00	0,00	0,00	0,00	165.170.000,00			
1.02.16.3.00.01.02.15.007	Pelestarian warisan budaya dan pengembangan nilai budaya lokal			Kecamatan Gamping			pelayanan bidang budaya	14 kali	Cakupan kegiatan pemberdayaan masyarakat bidang budaya	75 %	165.170.000,00	0,00	0,00	0,00	165.170.000,00			
1.02.18.3.00.01.02	Urusan Pemerintahan Bidang Kearsipan										29.663.000,00	0,00	0,00	0,00	29.663.000,00			
1.02.18.3.00.01.02.16	Program penyelamatan dan pelestarian dokumen/arsip daerah		Meningkatnya kualitas pelayanan publik		Persentase jumlah dokumen arsip yang mempunyai nilai guna yang diselamatkan.	20 %					29.663.000,00	0,00	0,00	0,00	29.663.000,00			
1.02.18.3.00.01.02.16.006	Pengelolaan Dokumen SKPD			Kecamatan Gamping			Pengelolaan arsip perangkat daerah	12 bulan	Persentase pengelolaan dokumen sesuai Sistem Kearsipan Pola Baru (SKPB)	100 %	29.663.000,00	0,00	0,00	0,00	29.663.000,00			
3.00.01.3.00.01.02	Urusan Sekretariat Daerah										130.039.900,00	0,00	0,00	0,00	130.039.900,00			
3.00.01.3.00.01.02.20	Program peningkatan kualitas pelayanan publik		Meningkatnya kualitas pelayanan publik		Persentase unit pelayanan publik (UPP) yang memiliki standar pelayanan (SP); Persentase tindak lanjut pengaduan sesuai dengan Peraturan Bupati tentang Pelayanan, Pengelolaan, dan Penanganan Aduan	90 %; 100 %					27.010.900,00	0,00	0,00	0,00	27.010.900,00			
3.00.01.3.00.01.02.20.035	Pelayanan Perijinan			Kecamatan Gamping			Perijinan IMB yang dilayani	20 ijin	Kepuasan masyarakat terhadap pelayanan publik	75 %	27.010.900,00	0,00	0,00	0,00	27.010.900,00			
						Perijinan IUMK yang dilayani	70 ijin											
						Sosialisasi perijinan	1 kali											

Kode Rekening	Urusan/Program/kegiatan	Prioritas Daerah	Sasaran Daerah	Lokasi	Indikator Kinerja						Pagu Indikatif (Rp)				Prakiraan Maju	Jenis Kegiatan	SKPD Penanggung jawab	Keterangan
					Hasil Program		Keluaran Kegiatan (Output)		Hasil Kegiatan		APBD	APBD Prop	APBN	DAK				
					Tolok Ukur	Target	Tolok Ukur	Target	Tolok Ukur	Target								
(1)	(2)	(3)	(4)	(5)	(6)	(7)	(8)	(9)	(10)	(11)	(12)	(13)	(14)	(15)	(16)	(17)	(18)	(19)
3.00.01.3.00.01.02.21	Program peningkatan administrasi pemerintahan		Meningkatnya akuntabilitas kinerja dan keuangan daerah		Jumlah kecamatan dengan nilai hasil evaluasi penyelenggaraan pemerintahan diatas 70	16 Kecamatan					103.029.000,00	0,00	0,00	0,00	103.029.000,00			
3.00.01.3.00.01.02.21.012	Monitoring dan evaluasi penyelenggaraan pemerintahan desa			Kecamatan Gamping			Pembinaan tertib administrasi pemerintahan desa	6 kali	Persentase tertib administrasi pemerintahan desa	70 %	103.029.000,00	0,00	0,00	0,00	103.029.000,00			
							Penyusunan siklus tahunan desa yang dimonitor dan dibina	4 kali										
							Koordinasi pengisian perangkat desa	2 kali										
							Pembinaan BPD	4 kali										
							Pembinaan kelembagaan desa/RT dan RW	4 kali										
							Monitoring pengisian perangkat desa	4 kali										
3.00.03.3.00.01.02	Urusan Inspektorat										4.143.000,00	0,00	0,00	0,00	4.143.000,00			
3.00.03.3.00.01.02.15	Program peningkatan sistem pengawasan internal dan pengendalian pelaksanaan kebijakan KDH		Meningkatnya akuntabilitas kinerja dan keuangan daerah		Persentase unit kerja dengan tingkat akuntabilitas minimal A; Jumlah SKPD yang mendapat pembinaan menuju WBK (Wilayah Bebas Korupsi) dan WBBM (Wilayah Birokrasi yang Bersih dan Melayani)	99 %; 20 Jumlah SKPD					4.143.000,00	0,00	0,00	0,00	4.143.000,00			
3.00.03.3.00.01.02.15.018	Penguatan pelaksanaan reformasi birokrasi			Kecamatan Gamping			Dokumen Roadmap RB Perangkat daerah tahun 2020-2025	1 dokumen	Presentase area perubahan dalam roadmap reformasi yang dimonitoring sesuai kewenangan perangkat daerah	100 %	4.143.000,00	0,00	0,00	0,00	4.143.000,00			
							Dokumen laporan pelaksanaan roadmap RB tahun 2019	1 dokumen										
3.00.04.3.00.01.02	Urusan Perencanaan										28.321.000,00	0,00	0,00	0,00	28.321.000,00			
3.00.04.3.00.01.02.18	Program perencanaan pembangunan daerah		Meningkatnya akuntabilitas kinerja dan keuangan daerah		Presentase tingkat keselarasan sasaran pembangunan tahunan dan sasaran pembangunan 5 tahunan	100 %					28.321.000,00	0,00	0,00	0,00	28.321.000,00			

Kode Rekening	Urusan/Program/kegiatan	Prioritas Daerah	Sasaran Daerah	Lokasi	Indikator Kinerja						Pagu Indikatif (Rp)				Prakiraan Maju	Jenis Kegiatan	SKPD Penanggung jawab	Keterangan
					Hasil Program		Keluaran Kegiatan (Output)		Hasil Kegiatan		APBD	APBD Prop	APBN	DAK				
					Tolok Ukur	Target	Tolok Ukur	Target	Tolok Ukur	Target								
(1)	(2)	(3)	(4)	(5)	(6)	(7)	(8)	(9)	(10)	(11)	(12)	(13)	(14)	(15)	(16)	(17)	(18)	(19)
3.00.04.3.00.01.02.18.009	Penyelenggaraan musrenbang RKPD			Kecamatan Gamping			Dokumen hasil kegiatan musyawarah perencanaan pembangunan desa dan kecamatan	1 dokumen	Persentase peran serta masyarakat dalam perencanaan pembangunan	60 %	28.321.000,00	0,00	0,00	0,00	28.321.000,00			
							Pembinaan perencanaan desa	7 kali										
<b>3.00.05.3.00.01.02</b>	<b>Urusan Keuangan</b>										<b>33.229.250,00</b>	<b>0,00</b>	<b>0,00</b>	<b>0,00</b>	<b>33.484.750,00</b>			
3.00.05.3.00.01.02.15	Program peningkatan dan Pengembangan pengelolaan keuangan dan kekayaan daerah		Meningkatnya akuntabilitas kinerja dan keuangan daerah		Penerapan Standar Akuntansi Pemerintahan (SAP) berbasis akrual dengan baik dan benar; Presentase SKPD yang tertib administrasi pengelolaan Barang Milik Daerah (BMD)/aset daerah; Persentase temuan hasil pemeriksaan yang ditindaklanjuti	100 %; 100 %; 100 %					13.484.750,00	0,00	0,00	0,00	13.484.750,00			
3.00.05.3.00.01.02.15.111	Penatausahaan keuangan dan aset SKPD			Kecamatan Gamping			Dokumen laporan keuangan semester	2 dokumen	Persentase dokumen laporan keuangan dan aset SKPD yang tepat waktu dan sesuai dengan standar peaporan	100 %	13.484.750,00	0,00	0,00	0,00	13.484.750,00			
							Laporan aset/BMD Semester	2 dokumen										
3.00.05.3.00.01.02.17	Program pembinaan dan fasilitasi pengelolaan keuangan desa		Meningkatnya akuntabilitas kinerja dan keuangan daerah		Jumlah desa yang telah melaksanakan pengelolaan keuangan sesuai PP Nomor 43 Tahun 2014 atau peraturan perundang-undangan perubahan terkini apabila nantinya akan diubah	86 desa					19.744.500,00	0,00	0,00	0,00	20.000.000,00			
3.00.05.3.00.01.02.17.013	Pembinaan dan Pengawasan Keuangan Desa			Kecamatan Gamping			Pembinaan pendampingan penyusunan dan evaluasi APBDes dan Perubahan APBDes	5 desa	Persentase Penyusunan APBDes, Perubahan APBDes dan Laporan Pertanggungjawaban Kades dilaksanakan tepat waktu	80 %	19.744.500,00	0,00	0,00	0,00	20.000.000,00	Keg. baru		
							Pembinaan, monitoring dan evaluasi keuangan desa	5 desa										
<b>3.00.08.3.00.01.02</b>	<b>Urusan Fungsi Lain Sesuai Ketentuan Peraturan Perundang-undangan</b>										<b>142.895.800,00</b>	<b>0,00</b>	<b>0,00</b>	<b>0,00</b>	<b>142.895.800,00</b>			



Kode Rekening	Urusan/Program/kegiatan	Prioritas Daerah	Sasaran Daerah	Lokasi	Indikator Kinerja						Pagu Indikatif (Rp)				Prakiraan Maju	Jenis Kegiatan	SKPD Penanggung jawab	Keterangan
					Hasil Program		Keluaran Kegiatan (Output)		Hasil Kegiatan		APBD	APBD Prop	APBN	DAK				
					Tolok Ukur	Target	Tolok Ukur	Target	Tolok Ukur	Target								
(1)	(2)	(3)	(4)	(5)	(6)	(7)	(8)	(9)	(10)	(11)	(12)	(13)	(14)	(15)	(16)	(17)	(18)	(19)
3.00.08.3.00.01.02.16	Program pengembangan wawasan kebangsaan		Meningkatnya kerukunan masyarakat		Presentase Penanganan Kejadian SARA	100 %					142.895.800,00	0,00	0,00	0,00	142.895.800,00			
3.00.08.3.00.01.02.16.017	Penyelenggaraan upacara kenegaraan dan kegiatan kemasyarakatan			Kecamatan Gamping			penyelenggaraan Upacara	12 kali	Persentase upacara yang dilaksanakan tepat waktu	100 %	142.895.800,00	0,00	0,00	0,00	142.895.800,00			
							Pertemuan /kegiatan tokoh masyarakat	4 kali	Cakupan aduan permasalahan SARA	100 %								
TOTAL											2.123.368.350,00	0,00	0,00	0,00	2.107.348.900,00			

**RENCANA PROGRAM DAN KEGIATAN PRIORITAS DAERAH TAHUN 2020  
KABUPATEN SLEMAN**

Kode Rekening	Urusan/Program/kegiatan	Prioritas Daerah	Sasaran Daerah	Lokasi	Indikator Kinerja						Pagu Indikatif (Rp)				Prakiraan Maju	Jenis Kegiatan	SKPD Penanggung jawab	Keterangan
					Hasil Program		Keluaran Kegiatan (Output)		Hasil Kegiatan		APBD	APBD Prop	APBN	DAK				
					Tolok Ukur	Target	Tolok Ukur	Target	Tolok Ukur	Target								
(1)	(2)	(3)	(4)	(5)	(6)	(7)	(8)	(9)	(10)	(11)	(12)	(13)	(14)	(15)	(16)	1/2/3	1/2/3	(19)
3.00.01.3.00.01.03	Urusan Sekretariat Daerah										762.756.200,00	0,00	0,00	0,00	902.988.000,00			
3.00.01.3.00.01.03.01	Program Pelayanan Administrasi Perkantoran		Meningkatnya kualitas pelayanan publik		Persentase pemenuhan layanan administrasi perkantoran	100 %					389.586.200,00	0,00	0,00	0,00	470.500.000,00			
3.00.01.3.00.01.03.01.007	Penyediaan jasa administrasi keuangan			Kecamatan Godean			Pembayaran honorarium pengelola keuangan dan barang	12 bulan	Persentase tertib administrasi keuangan SKPD	100%	31.860.000,00	0,00	0,00	0,00	35.500.000,00			
3.00.01.3.00.01.03.01.024	Penyediaan jasa keamanan dan Kebersihan			Kecamatan Godean			Pelayanan keamanan dan kebersihan kantor	12 bulan	Persentase lingkungan kantor yang terjaga kebersihan dan keamanannya	100%	181.709.500,00	0,00	0,00	0,00	205.000.000,00			
3.00.01.3.00.01.03.01.025	Penunjang pelayanan administrasi perkantoran			Kecamatan Godean			Pembayaran jasa langganan ATK	12 bulan	Persentase pemenuhan kebutuhan jasa langganan, perjalanan dinas dan administrasi kantor lainnya	100%	176.016.700,00	0,00	0,00	0,00	230.000.000,00			
					Layanan perjalanan dinas dan administrasi kantor lainnya	12 bulan												
					Pengadaan peralatan dan perlengkapan kantor	4 unit												
3.00.01.3.00.01.03.02	Program peningkatan sarana dan prasarana aparatur		Meningkatnya kualitas pelayanan publik		Persentase sarana dan prasarana aparatur dalam kondisi baik	75 %					258.924.000,00	0,00	0,00	0,00	306.817.000,00			
3.00.01.3.00.01.03.02.033	Pemeliharaan rutin/berkala gedung, kendaraan, peralatan, mesin dan meubelair			Kecamatan Godean			Pemeliharaan peralatan dan perlengkapan kantor	12 bulan	Persentase gedung, kendaraan dan perlengkapan kantor dalam kondisi baik	90%	258.924.000,00	0,00	0,00	0,00	306.817.000,00			
					Pemeliharaan gedung	1 paket												
					Pemeliharaan taman	1 paket												
					Pembelian BBM	12 bulan												
					Pengadaan peralatan kantor (AC)	2 unit												
					Pengadaan meubelair	2 paket												
3.00.01.3.00.01.03.05	Program peningkatan kapasitas sumber daya aparatur		Meningkatnya kualitas pelayanan publik		Persentase pengelolaan kepegawaian yang dilaksanakan tepat waktu	100 %					41.146.000,00	0,00	0,00	0,00	45.261.000,00			

Kode Rekening	Urusan/Program/kegiatan	Prioritas Daerah	Sasaran Daerah	Lokasi	Indikator Kinerja						Pagu Indikatif (Rp)				Prakiraan Maju	Jenis Kegiatan	SKPD Penanggung jawab	Keterangan
					Hasil Program		Keluaran Kegiatan (Output)		Hasil Kegiatan		APBD	APBD Prop	APBN	DAK				
					Tolok Ukur	Target	Tolok Ukur	Target	Tolok Ukur	Target								
(1)	(2)	(3)	(4)	(5)	(6)	(7)	(8)	(9)	(10)	(11)	(12)	(13)	(14)	(15)	(16)	(17)	(18)	(19)
3.00.01.3.00.01.03.05.009	Pengelolaan kepegawaian dan peningkatan kapasitas pegawai			Kecamatan Godean			Layanan administrasi kepegawaian	12 bulan	Persentase pengelolaan kepegawaian yang dilaksanakan tepat waktu dan sesuai dengan peraturan perundangan yang berlaku	100%	41.146.000,00	0,00	0,00	0,00	45.261.000,00			
							Pengiriman peserta bimtek / workshop / seminar / lokakarya	5 orang										
<b>3.00.01.3.00.01.03.06</b>	<b>Program peningkatan pengembangan sistem pelaporan capaian kinerja dan keuangan</b>		<b>Meningkatnya akuntabilitas kinerja dan keuangan daerah</b>		<b>Persentase pelaporan capaian kinerja dan keuangan dilaksanakan tepat waktu</b>	<b>100 %</b>					<b>73.100.000,00</b>	<b>0,00</b>	<b>0,00</b>	<b>0,00</b>	<b>80.410.000,00</b>			
3.00.01.3.00.01.03.06.015	Penyusunan Perencanaan dan Evaluasi Kinerja Perangkat Daerah			Kecamatan Godean			Dokumen evaluasi kinerja Kecamatan Godean	15 dokumen	Persentase dokumen perencanaan dan anggaran dilaksanakan tepat waktu dan hasil pengendalian evaluasi sesuai peraturan perundang-undangan	100%	73.100.000,00	0,00	0,00	0,00	80.410.000,00			
						Dokumen Perencanaan Kinerja Kecamatan Godean	4 Dokumen											
						Dokumen Anggaran Kecamatan godean	4 Dokumen											
<b>1.01.05.3.00.01.03</b>	<b>Urusan Pemerintahan Bidang Ketenteraman, Ketertiban Umum, dan Pelindungan Masyarakat</b>										<b>329.080.000,00</b>	<b>0,00</b>	<b>0,00</b>	<b>0,00</b>	<b>295.000.000,00</b>			
1.01.05.3.00.01.03.22	Program pencegahan dini dan penanggulangan korban bencana alam		<b>Meningkatnya kapasitas masyarakat dalam pengurangan resiko bencana</b>		<b>Persentase kondisi prasarana dan sarana penanggulangan bencana baik ; Jumlah masyarakat terlatih pada daerah rawan bencana</b>	<b>75 %; 10.008 orang</b>					<b>62.000.000,00</b>	<b>0,00</b>	<b>0,00</b>	<b>0,00</b>	<b>85.000.000,00</b>			
1.01.05.3.00.01.03.22.028	Pencegahan dan pengurangan resiko bencana			Kecamatan Godean			Pembinaan unit pelaksana penanggulangan bencana	7 unit	Jumlah masyarakat yang terlatih kebencanaan	250 orang	62.000.000,00	0,00	0,00	0,00	85.000.000,00			
						Pembinaan komunitas peduli bencana	2 klai											
						Gladi lapang penanggulangan bencana alam	1 kali											
<b>1.01.05.3.00.01.03.24</b>	<b>Program penegakan hukum</b>		<b>Meningkatnya kualitas pelayanan publik</b>		<b>Persentase pelanggaran Perda yang ditangani</b>	<b>100 %</b>					<b>18.000.000,00</b>	<b>0,00</b>	<b>0,00</b>	<b>0,00</b>	<b>25.000.000,00</b>			
1.01.05.3.00.01.03.24.004	Operasi Penertiban			Kecamatan Godean			Operasi penegakan peraturan daerah	20 kali	Cakupan penegakan Perda	100 %	18.000.000,00	0,00	0,00	0,00	25.000.000,00			

Kode Rekening	Urusan/Program/kegiatan	Prioritas Daerah	Sasaran Daerah	Lokasi	Indikator Kinerja						Pagu Indikatif (Rp)				Prakiraan Maju	Jenis Kegiatan	SKPD Penanggung jawab	Keterangan
					Hasil Program		Keluaran Kegiatan (Output)		Hasil Kegiatan		APBD	APBD Prop	APBN	DAK				
					Tolok Ukur	Target	Tolok Ukur	Target	Tolok Ukur	Target								
(1)	(2)	(3)	(4)	(5)	(6)	(7)	(8)	(9)	(10)	(11)	(12)	(13)	(14)	(15)	(16)	(17)	(18)	(19)
1.01.05.3.00.01.03.25	Program pemeliharaan kanrantibmas dan pencegahan tindak kriminal				Peningkatan kapasitas anggota linmas	2540 orang					249.080.000,00	0,00	0,00	0,00	185.000.000,00			
1.01.05.3.00.01.03.25.002	Peningkatan kerjasama dengan aparat keamanan dalam teknik pencegahan kejahatan			Kecamatan Godean			Pemantauan ketentraman dan ketertiban masyarakat	12 bulan	Cakupan pengaduan gangguan keamanan	100%	249.080.000,00	0,00	0,00	0,00	185.000.000,00			
							Pembinaan linmas	75 orang	Cakupan poskamling yang dibina	90%								
							Forkompimkec	12 bulan	Cakupan Linmas yang dibina	25%								
1.02.04.3.00.01.03	Urusan Pemerintahan Bidang Pertanahan										10.460.000,00	0,00	0,00	0,00	25.000.000,00			
1.02.04.3.00.01.03.16	Program Penataan penguasaan, pemilikan, penggunaan dan pemanfaatan tanah		Meningkatnya kualitas pelayanan publik		Tertib Administrasi Pertanahan	93 %					10.460.000,00	0,00	0,00	0,00	25.000.000,00			
1.02.04.3.00.01.03.16.007	Monitoring dan evaluasi Tata Guna Tanah			Kecamatan Godean			Laporan monitoring dan evaluasi tata guna tanah	1 dokumen	Persentase tertib administrasi pertanahan	60%	10.460.000,00	0,00	0,00	0,00	25.000.000,00			
							Dokumen penyelesaian konflik pertanahan	1 dok										
1.02.06.3.00.01.03	Urusan Pemerintahan Bidang Administrasi Kependudukan dan Catatan Sipil										165.588.000,00	0,00	0,00	0,00	187.000.000,00			
1.02.06.3.00.01.03.15	Program Penataan Administrasi Kependudukan		Meningkatnya kualitas pelayanan publik		Cakupan Penerbitan Kartu Keluarga; Cakupan Penerbitan Kartu Tanda Penduduk (KTP) Elektronik ; Cakupan Penerbitan Kutipan Akta Kelahiran ; Cakupan Penerbitan Kutipan Akta Kematian	100 %; 99.45 %; 96.02 %; 90.57 %					165.588.000,00	0,00	0,00	0,00	187.000.000,00			
1.02.06.3.00.01.03.15.029	Pelaksanaan kebijakan kependudukan			Kecamatan Godean			Pelayanan administrasi kependudukan	12 bulan	Cakupan kepemilikan dokumen kependudukan	74.6%	165.588.000,00	0,00	0,00	0,00	187.000.000,00			
							Sosialisasi administrasi kependudukan	2 kali										
1.02.07.3.00.01.03	Urusan Pemerintahan Bidang Pemberdayaan Masyarakat dan Desa										313.715.000,00	0,00	0,00	0,00	433.000.000,00			
1.02.07.3.00.01.03.17	Program peningkatan partisipasi masyarakat dalam membangun desa		Menurunnya kemiskinan		Keaktifan Tim Penanggula-ngan Kemiskinan (TPK) Desa	85 %					304.455.000,00	0,00	0,00	0,00	408.000.000,00			

Kode Rekening	Urusan/Program/kegiatan	Prioritas Daerah	Sasaran Daerah	Lokasi	Indikator Kinerja						Pagu Indikatif (Rp)				Prakiraan Maju	Jenis Kegiatan	SKPD Penanggung jawab	Keterangan
					Hasil Program		Keluaran Kegiatan (Output)		Hasil Kegiatan		APBD	APBD Prop	APBN	DAK				
					Tolok Ukur	Target	Tolok Ukur	Target	Tolok Ukur	Target								
(1)	(2)	(3)	(4)	(5)	(6)	(7)	(8)	(9)	(10)	(11)	(12)	(13)	(14)	(15)	(16)	(17)	(18)	(19)
1.02.07.3.00.01.03.17.024	Pembinaan Pemberdayaan masyarakat bidang sosial			Kecamatan Godean			Pelayanan bidang pendidikan	6 kali	Cakupan pemberdayaan masyarakat bidang sosial	100 %	179.595.000,00	0,00	0,00	0,00	260.000.000,00			
						Pelayanan bidang kesehatan	4 kali											
						Pelayanan bidang sosial	26 kali											
						Pelayanan bidang pemuda dan olahraga	8 kali											
						Pelayanan bidang keagamaan	17 kali											
						Pelayanan bidang pemberdayaan, perlindungan perempuan dan anak	23 kali											
1.02.07.3.00.01.03.17.031	Pembinaan Pemberdayaan masyarakat bidang Ekonomi dan Fisik			Kecamatan Godean			Pelayanan bidang fisik	14 kali	Cakupan kegiatan pemberdayaan masyarakat bidang ekonomi dan fisik	100%	124.860.000,00	0,00	0,00	0,00	148.000.000,00			
						Pelayanan bidang ekonomi	5 kali											
1.02.07.3.00.01.03.18	Program peningkatan kapasitas aparatur pemerintah desa		Meningkatnya akuntabilitas kinerja dan keuangan daerah		Persentase aparatur pemerintah desa yang telah mengikuti pelatihan sesuai tupoksinya	90 %					9.260.000,00	0,00	0,00	0,00	25.000.000,00			
1.02.07.3.00.01.03.18.005	Pembinaan dan Pengawasan terhadap Kepala dan Perangkat Desa			Kecamatan Godean			Pendampingan pelaksanaan tugas kepala desa dan perangkat desa	4 kali	Persentase aparatur Pemerintah desa dapat menjalankan tugas dan fungsinya	100%	9.260.000,00	0,00	0,00	0,00	25.000.000,00			
1.02.10.3.00.01.03	Urusan Pemerintahan Bidang Komunikasi dan Informatika										7.210.000,00	0,00	0,00	0,00	7.931.000,00			
1.02.10.3.00.01.03.15	Program Pengembangan Komunikasi, Informasi dan Media Massa		Meningkatnya kualitas pelayanan publik		Persentase OPD yang terkoneksi jaringan komputer ; Jumlah publikasi informasi melalui media online ; Jumlah lelang pengadaan barang jasa ; Persentase menara dan tiang telekomunikasi yang berijin	100 %: 375 Publikasi; 250 Lelang; 80 %					7.210.000,00	0,00	0,00	0,00	7.931.000,00			
1.02.10.3.00.01.03.15.044	Pengelolaan Informasi Publik Perangkat Daerah			Kecamatan Godean			Pengelolaan Informasi dan Dokumentasi Perangkat Daerah	12 bulan	Tingkat Kepuasan Pengunjung website	90%	7.210.000,00	0,00	0,00	0,00	7.931.000,00			
1.02.14.3.00.01.03	Urusan Pemerintahan Bidang Statistik										3.000.000,00	0,00	0,00	0,00	5.000.000,00			

Kode Rekening	Urusan/Program/kegiatan	Prioritas Daerah	Sasaran Daerah	Lokasi	Indikator Kinerja						Pagu Indikatif (Rp)				Prakiraan Maju	Jenis Kegiatan	SKPD Penanggung jawab	Keterangan
					Hasil Program		Keluaran Kegiatan (Output)		Hasil Kegiatan		APBD	APBD Prop	APBN	DAK				
					Tolok Ukur	Target	Tolok Ukur	Target	Tolok Ukur	Target								
(1)	(2)	(3)	(4)	(5)	(6)	(7)	(8)	(9)	(10)	(11)	(12)	(13)	(14)	(15)	(16)	(17)	(18)	(19)
1.02.14.3.00.01.03.15	Program pengembangan data/informasi/statistik daerah		Meningkatnya kualitas pelayanan publik		Persentase dokumen statistik daerah tersedia tepat waktu	95 %					3.000.000,00	0,00	0,00	0,00	5.000.000,00			
1.02.14.3.00.01.03.15.001	Penyusunan dan pengumpulan data dan statistik daerah			Kecamatan Godean			Data monografi Kecamatan	2 dokumen	Data monografi tersusun tepat waktu dan akurat	100%	3.000.000,00	0,00	0,00	0,00	5.000.000,00			
1.02.16.3.00.01.03	Urusan Pemerintahan Bidang Kebudayaan										106.180.000,00	0,00	0,00	0,00	120.000.000,00			
1.02.16.3.00.01.03.15	Program Pengembangan Nilai Budaya		Meningkatnya apresiasi dan peran serta masyarakat dalam pengembangan dan pelestarian budaya		Persentase pengelolaan nilai-nilai budaya tradisi dalam masyarakat	66 %					106.180.000,00	0,00	0,00	0,00	120.000.000,00			
1.02.16.3.00.01.03.15.007	Pelestarian warisan budaya dan pengembangan nilai budaya lokal			Kecamatan Godean			Pelayanan bidang budaya	22 kali	Cakupan kegiatan pemberdayaan masyarakat bidang budaya	100%	106.180.000,00	0,00	0,00	0,00	120.000.000,00			
1.02.18.3.00.01.03	Urusan Pemerintahan Bidang Kearsipan										33.167.500,00	0,00	0,00	0,00	36.485.000,00			
1.02.18.3.00.01.03.16	Program penyelamatan dan pelestarian dokumen/arsip daerah		Meningkatnya kualitas pelayanan publik		Persentase jumlah dokumen arsip yang mempunyai nilai guna yang diselamatkan.	20 %					33.167.500,00	0,00	0,00	0,00	36.485.000,00			
1.02.18.3.00.01.03.16.006	Pengelolaan Dokumen SKPD			Kecamatan Godean			Pengelolaan arsip dan perpustakaan Perangkat Daerah	12 bulan	Persentase pengelolaan dokumen sesuai Sistem Kearsipan Pola Baru (SKPB)	100%	33.167.500,00	0,00	0,00	0,00	36.485.000,00			
3.00.01.3.00.01.03	Urusan Sekretariat Daerah										145.471.000,00	0,00	0,00	0,00	160.020.000,00			
3.00.01.3.00.01.03.20	Program peningkatan kualitas pelayanan publik		Meningkatnya kualitas pelayanan publik		Persentase unit pelayanan publik (UPP) yang memiliki standar pelayanan (SP); Persentase tindak lanjut pengaduan sesuai dengan Peraturan Bupati tentang Pelayanan, Pengelolaan, dan Penanganan Aduan	90 %; 100 %					17.730.000,00	0,00	0,00	0,00	19.504.000,00			
3.00.01.3.00.01.03.20.035	Pelayanan Perijinan			Kecamatan Godean			Pelayanan Perijinan IMB	5 ijin	Kepuasan pengguna layanan terhadap pelayanan publik	75%	17.730.000,00	0,00	0,00	0,00	19.504.000,00			
						Pelayanan Perijinan IUMK & UMKM	25 ijin											

Kode Rekening	Urusan/Program/kegiatan	Prioritas Daerah	Sasaran Daerah	Lokasi	Indikator Kinerja						Pagu Indikatif (Rp)				Prakiraan Maju	Jenis Kegiatan	SKPD Penanggung jawab	Keterangan
					Hasil Program		Keluaran Kegiatan (Output)		Hasil Kegiatan		APBD	APBD Prop	APBN	DAK				
					Tolok Ukur	Target	Tolok Ukur	Target	Tolok Ukur	Target								
(1)	(2)	(3)	(4)	(5)	(6)	(7)	(8)	(9)	(10)	(11)	(12)	(13)	(14)	(15)	(16)	(17)	(18)	(19)
3.00.01.3.00.01.03.21	Program peningkatan administrasi pemerintahan		Meningkatnya akuntabilitas kinerja dan keuangan daerah		Jumlah kecamatan dengan nilai hasil evaluasi penyelenggaraan pemerintahan diatas 70	16 Kecamatan					127.741.000,00	0,00	0,00	0,00	140.516.000,00			
3.00.01.3.00.01.03.21.012	Monitoring dan evaluasi penyelenggaraan pemerintahan desa			Kecamatan Godean			Pembinaan penyelenggaraan administrasi desa	21 kali	Persentase tertib administrasi pemerintahan desa	100%	127.741.000,00	0,00	0,00	0,00	140.516.000,00			
							Monitoring peningkatan perangkat desa dan pengisian kepala desa	5 desa										
							Pembinaan BPD	2 kali	Persentase pemahaman kelembagaan masyarakat desa	70%								
							Pembinaan LKD	2 kali										
3.00.03.3.00.01.03	Urusan Inspektorat										4.143.000,00	0,00	0,00	0,00	4.558.000,00			
3.00.03.3.00.01.03.15	Program peningkatan sistem pengawasan internal dan pengendalian pelaksanaan kebijakan KDH		Meningkatnya akuntabilitas kinerja dan keuangan daerah		Persentase unit kerja dengan tingkat akuntabilitas minimal A; Jumlah SKPD yang mendapat pembinaan menuju WBK (Wilayah Bebas Korupsi) dan WBBM (Wilayah Birokrasi yang Bersih dan Melayani)	99 %; 20 Jumlah SKPD					4.143.000,00	0,00	0,00	0,00	4.558.000,00			
3.00.03.3.00.01.03.15.018	Penguatan pelaksanaan reformasi birokrasi			Kecamatan Godean			Dokumen Roadmap Reformasi Birokrasi perangkat daerah Tahun 2020 - 2025	1 dokumen	Persentase area perubahan dalam Roadmap Reformasi Birokrasi yang dimonitoring sesuai kewenangan perangkat daerah	100%	4.143.000,00	0,00	0,00	0,00	4.558.000,00			
							Dokumen laporan pelaksanaan roadmap Reformasi Birokrasi tahun 2019	1 dokumen										
3.00.04.3.00.01.03	Urusan Perencanaan										31.594.750,00	0,00	0,00	0,00	35.000.000,00			
3.00.04.3.00.01.03.18	Program perencanaan pembangunan daerah		Meningkatnya akuntabilitas kinerja dan keuangan daerah		Presentase tingkat keselarasan sasaran pembangunan tahunan dan sasaran pembangunan 5 tahunan	100 %					31.594.750,00	0,00	0,00	0,00	35.000.000,00			
3.00.04.3.00.01.03.18.009	Penyelenggaraan musrenbang RKPD			Kecamatan Godean			Dokumen hasil musrenbang Kecamatan	1 dok	Persentase peran serta masyarakat dalam perencanaan pembangunan	90%	31.594.750,00	0,00	0,00	0,00	35.000.000,00			

Kode Rekening	Urusan/Program/kegiatan	Prioritas Daerah	Sasaran Daerah	Lokasi	Indikator Kinerja						Pagu Indikatif (Rp)				Prakiraan Maju	Jenis Kegiatan	SKPD Penanggung jawab	Keterangan
					Hasil Program		Keluaran Kegiatan (Output)		Hasil Kegiatan		APBD	APBD Prop	APBN	DAK				
					Tolok Ukur	Target	Tolok Ukur	Target	Tolok Ukur	Target								
(1)	(2)	(3)	(4)	(5)	(6)	(7)	(8)	(9)	(10)	(11)	(12)	(13)	(14)	(15)	(16)	(17)	(18)	(19)
3.00.05.3.00.01.03	Urusan Keuangan										41.141.750,00	0,00	0,00	0,00	52.984.000,00			
3.00.05.3.00.01.03.15	Program peningkatan dan Pengembangan pengelolaan keuangan dan kekayaan daerah		Meningkatnya akuntabilitas kinerja dan keuangan daerah		Penerapan Standar Akuntansi Pemerintahan (SAP) berbasis akrual dengan baik dan benar; Presentase SKPD yang tertib administrasi pengelolaan Barang Milik Daerah (BMD)/aset daerah; Persentase temuan hasil pemeriksaan yang ditindaklanjuti	100 %; 100 %; 100 %					9.984.750,00	0,00	0,00	0,00	10.984.000,00			
3.00.05.3.00.01.03.15.111	Penatausahaan keuangan dan aset SKPD			Kecamatan Godean			Dokumen laporan keuangan semesteran	2 dokumen	Persentase dokumen laporan keuangan dan aset SKPD tepat waktu dan sesuai dengan standar pelaporan	100%	9.984.750,00	0,00	0,00	0,00	10.984.000,00			
							Dokumen laporan aset/BMD semesteran	2 dokumen										
3.00.05.3.00.01.03.17	Program pembinaan dan fasilitasi pengelolaan keuangan desa		Meningkatnya akuntabilitas kinerja dan keuangan daerah		Jumlah desa yang telah melaksanakan pengelolaan keuangan sesuai PP Nomor 43 Tahun 2014 atau peraturan perundang-undangan perubahan terkini apabila nantinya akan diubah	86 desa					31.157.000,00	0,00	0,00	0,00	42.000.000,00			
3.00.05.3.00.01.03.17.013	Pembinaan dan Pengawasan Keuangan Desa						Pembinaan, pendampingan, penyusunan dan evaluasi APBDes dan Perubahan APBDes	7 desa	Penyusunan APBDes, PAPBDes, dan laporan pertanggungjawaban kepala desa dilaksanakan Tepat Waktu	80%	31.157.000,00	0,00	0,00	0,00	42.000.000,00			
							Pembinaan, moniotoring, dan evaluasi keuangan desa	7 desa										
3.00.08.3.00.01.03	Urusan Fungsi Lain Sesuai Ketentuan Peraturan Perundang-undangan										170.470.000,00	0,00	0,00	0,00	190.000.000,00			
3.00.08.3.00.01.03.16	Program pengembangan wawasan kebangsaan		Meningkatnya kerukunan masyarakat		Presentase Penanganan Kejadian SARA	100 %					170.470.000,00	0,00	0,00	0,00	190.000.000,00			
3.00.08.3.00.01.03.16.017	Penyelenggaraan upacara kenegaraan dan kegiatan kemasyarakatan			Kecamatan Godean			Penyelenggaraan upacara	12 kali	Persentase upacara yang dilaksanakan tepat waktu	100%	170.470.000,00	0,00	0,00	0,00	190.000.000,00			
							Pertemuan dengan tokoh masyarakat	4 kali	Cakupan aduan permasalahan SARA	100%								
TOTAL											2.123.977.200,00	0,00	0,00	0,00	2.454.966.000,00			



**RENCANA PROGRAM DAN KEGIATAN PRIORITAS DAERAH TAHUN 2020  
KABUPATEN SLEMAN**

SKPD																		KECAMATAN MOYUDAN																	
Kode Rekening	Urusan/Program/kegiatan	Prioritas Daerah	Sasaran Daerah	Lokasi	Indikator Kinerja						Pagu Indikatif (Rp)				Prakiraan Maju	Jenis Kegiatan	SKPD Penanggung jawab	Keterangan																	
					Hasil Program		Keluaran Kegiatan (Output)		Hasil Kegiatan		APBD	APBD Prop	APBN	DAK																					
					Tolok Ukur	Target	Tolok Ukur	Target	Tolok Ukur	Target																									
(1)	(2)	(3)	(4)	(5)	(6)	(7)	(8)	(9)	(10)	(11)	(12)	(13)	(14)	(15)	(16)	(17)	(18)	(19)																	
3.00.01.3.00.01.04	Urusan Sekretariat Daerah										575.842.500,00	0,00	0,00	0,00	604.637.000,00																				
3.00.01.3.00.01.04.01	Program Pelayanan Administrasi Perkantoran		Meningkatnya kualitas pelayanan publik		Persentase pemenuhan layanan administrasi perkantoran	100 %					363.291.200,00	0,00	0,00	0,00	381.456.000,00																				
3.00.01.3.00.01.04.01.007	Penyediaan jasa administrasi keuangan			Kecamatan Moyudan			Pembayaran honorarium pengelola keuangan dan barang	12 bulan	Persentase tertib administrasi keuangan SKPD	100 persen	33.360.000,00	0,00	0,00	0,00	35.028.000,00	Keg. sdg berjalan																			
3.00.01.3.00.01.04.01.024	Penyediaan jasa keamanan dan Kebersihan			Kecamatan Moyudan			Pelayanan keamanan dan kebersihan kantor	12 bulan	Persentase lingkungan kantor yang terjaga kebersihan dan keamanannya	100 persen	140.778.000,00	0,00	0,00	0,00	147.817.000,00	Keg. sdg berjalan																			
3.00.01.3.00.01.04.01.025	Penunjang pelayanan administrasi perkantoran			Kecamatan Moyudan			Pembayaran jasa langganan ATK	12 bulan	Persentase pemenuhan kebutuhan jasa langganan, perjalanan dinas dan administrasi kantor lainnya	100 %	189.153.200,00	0,00	0,00	0,00	198.611.000,00	Keg. sdg berjalan																			
					Layanan perjalanan dinas dan administrasi kantor lainnya	12 bulan																													
					Pengadaan peralatan dan perlengkapan kantor	3 unit																													
3.00.01.3.00.01.04.02	Program peningkatan sarana dan prasarana aparatur		Meningkatnya kualitas pelayanan publik		Persentase sarana dan prasarana aparatur dalam kondisi baik	75 %					145.179.700,00	0,00	0,00	0,00	152.439.000,00																				
3.00.01.3.00.01.04.02.033	Pemeliharaan rutin/berkala gedung, kendaraan, peralatan, mesin dan meubelair			Kecamatan Moyudan			Pemeliharaan peralatan dan perlengkapan kantor	12 bulan	Persentase gedung, kendaraan dan perlengkapan kantor dalam kondisi baik	90 %	145.179.700,00	0,00	0,00	0,00	152.439.000,00	Keg. sdg berjalan																			
					Pemeliharaan gedung	1 paket																													
					Pemeliharaan taman	1 paket																													
					Layanan penyediaan BBM	12 bulan																													
3.00.01.3.00.01.04.05	Program peningkatan kapasitas sumber daya aparatur		Meningkatnya kualitas pelayanan publik		Persentase pengelolaan kepegawaian yang dilaksanakan tepat waktu	100 %					13.746.000,00	0,00	0,00	0,00	14.434.000,00																				

Kode Rekening	Urusan/Program/kegiatan	Prioritas Daerah	Sasaran Daerah	Lokasi	Indikator Kinerja						Pagu Indikatif (Rp)				Prakiraan Maju	Jenis Kegiatan	SKPD Penanggung jawab	Keterangan	
					Hasil Program		Keluaran Kegiatan (Output)		Hasil Kegiatan		APBD	APBD Prop	APBN	DAK					
					Tolok Ukur	Target	Tolok Ukur	Target	Tolok Ukur	Target									
(1)	(2)	(3)	(4)	(5)	(6)	(7)	(8)	(9)	(10)	(11)	(12)	(13)	(14)	(15)	(16)	(17)	(18)	(19)	
3.00.01.3.00.01.04.05.009	Pengelolaan kepegawaian dan peningkatan kapasitas pegawai			Kecamatan Moyudan			Layanan administrasi kepegawaian	12 bulan	Persentase pengelolaan kepegawaian yang dilaksanakan tepat waktu dan sesuai dengan peraturan perundang-undangan yang berlaku	100 %	13.746.000,00	0,00	0,00	0,00	14.434.000,00	Keg. sdbg berjalan			
3.00.01.3.00.01.04.06	Program peningkatan pengembangan sistem pelaporan capaian kinerja dan keuangan		Meningkatnya akuntabilitas kinerja dan keuangan daerah		Persentase pelaporan capaian kinerja dan keuangan dilaksanakan tepat waktu	100 %					53.625.600,00	0,00	0,00	0,00	56.308.000,00				
3.00.01.3.00.01.04.06.015	Penyusunan Perencanaan dan Evaluasi Kinerja Perangkat Daerah			Kecamatan Moyudan			Dokumen evaluasi kinerja Kecamatan Moyudan	15 dokumen	Persentase dokumen perencanaan dan anggaran dilaksanakan tepat waktu dan hasil pengendalian evaluasi sesuai peraturan perundang-undangan	90 persen	53.625.600,00	0,00	0,00	0,00	56.308.000,00	Keg. sdbg berjalan			
			Dokumen perencanaan kinerja Kecamatan Moyudan	4 dokumen															
			Dokumen anggaran kecamatan Moyudan	4 dokumen															
1.01.05.3.00.01.04	Urusan Pemerintahan Bidang Ketenteraman, Ketertiban Umum, dan Pelindungan Masyarakat										266.375.000,00	0,00	0,00	0,00	188.702.000,00				
1.01.05.3.00.01.04.22	Program pencegahan dini dan penanggulangan korban bencana alam		Meningkatnya kapasitas masyarakat dalam pengurangan resiko bencana		Persentase kondisi prasarana dan sarana penanggulangan bencana baik ; Jumlah masyarakat terlatih pada daerah rawan bencana	75 %; 10.008 orang					50.755.000,00	0,00	0,00	0,00	57.336.000,00				
1.01.05.3.00.01.04.22.028	Pencegahan dan pengurangan resiko bencana			Kecamatan Moyudan			Gladi lapang penanggulangan bencana alam	1 kali	Jumlah masyarakat yang terlatih kebencanaan	100 orang	50.755.000,00	0,00	0,00	0,00	57.336.000,00	Keg. sdbg berjalan			
			Sosialisasi antisipasi bencana	1 kali															
			Pemantauan korban bencana	8 kali															
			Sosialisasi pencegahan dan penanggulangan bahaya kebakaran	1 kali															
1.01.05.3.00.01.04.24	Program penegakan hukum		Meningkatnya kualitas pelayanan publik		Persentase pelanggaran Perda yang ditangani	100 %					20.295.000,00	0,00	0,00	0,00	24.366.000,00				
1.01.05.3.00.01.04.24.004	Operasi Penertiban			Kecamatan Moyudan			Operasi penegakan peraturan daerah	8 kali	Cakupan penegakan peraturan daerah	100 persen	20.295.000,00	0,00	0,00	0,00	24.366.000,00	Keg. sdbg berjalan			

Kode Rekening	Urusan/Program/kegiatan	Prioritas Daerah	Sasaran Daerah	Lokasi	Indikator Kinerja						Pagu Indikatif (Rp)				Prakiraan Maju	Jenis Kegiatan	SKPD Penanggung jawab	Keterangan
					Hasil Program		Keluaran Kegiatan (Output)		Hasil Kegiatan		APBD	APBD Prop	APBN	DAK				
					Tolok Ukur	Target	Tolok Ukur	Target	Tolok Ukur	Target								
(1)	(2)	(3)	(4)	(5)	(6)	(7)	(8)	(9)	(10)	(11)	(12)	(13)	(14)	(15)	(16)	(17)	(18)	(19)
1.01.05.3.00.01.04.25	Program pemeliharaan kanrantibmas dan pencegahan tindak kriminal				Peningkatan kapasitas anggota linmas	2540 orang					195.325.000,00	0,00	0,00	0,00	107.000.000,00			
1.01.05.3.00.01.04.25.002	Peningkatan kerjasama dengan aparat keamanan dalam teknik pencegahan kejahatan			Kecamatan Moyudan			Pemantauan keamanan dan ketertiban masyarakat	12 bulan	Cakupan pengaduan gangguan keamanan	60 persen	195.325.000,00	0,00	0,00	0,00	107.000.000,00	Keg. sdg berjalan		
							Pembinaan linmas	60 orang	Cakupan poskamling yang dibina	90 persen								
							Forkompinkec	12 bulan	Cakupan pengaduan gangguan keamanan	60 persen								
1.02.04.3.00.01.04	Urusan Pemerintahan Bidang Pertanahan										9.430.000,00	0,00	0,00	0,00	0,00			
1.02.04.3.00.01.04.16	Program Penataan penguasaan, pemilikan, penggunaan dan pemanfaatan tanah		Meningkatnya kualitas pelayanan publik		Tertib Administrasi Pertanahan	93 %					9.430.000,00	0,00	0,00	0,00	0,00			
1.02.04.3.00.01.04.16.007	Monitoring dan evaluasi Tata Guna Tanah			Kecamatan Moyudan			Monitoring	4 kali	Prosentase tertib administrasi pertanahan	60 persen	9.430.000,00	0,00	0,00	0,00	0,00	Keg. sdg berjalan		
							Koordinasi/monev pengendalian perubahan pemanfaatan tanah	2 kali										
1.02.06.3.00.01.04	Urusan Pemerintahan Bidang Administrasi Kependudukan dan Catatan Sipil										101.700.000,00	0,00	0,00	0,00	106.785.000,00			
1.02.06.3.00.01.04.15	Program Penataan Administrasi Kependudukan		Meningkatnya kualitas pelayanan publik		Cakupan Penerbitan Kartu Keluarga; Cakupan Penerbitan Kartu Tanda Penduduk (KTP) Elektronik; Cakupan Penerbitan Kutipan Akta Kelahiran; Cakupan Penerbitan Kutipan Akta Kematian	100 %; 99.45 %; 96.02 %; 90.57 %					101.700.000,00	0,00	0,00	0,00	106.785.000,00			
1.02.06.3.00.01.04.15.008	Peningkatan pelayanan publik dalam bidang kependudukan			Kecamatan Moyudan			Pelayanan administrasi kependudukan	12 bulan	Cakupan kepemilikan dokumen kependudukan	98 persen	101.700.000,00	0,00	0,00	0,00	106.785.000,00	Keg. sdg berjalan		
							Sosialisasi administrasi kependudukan	3 kali										
1.02.07.3.00.01.04	Urusan Pemerintahan Bidang Pemberdayaan Masyarakat dan Desa										387.181.000,00	0,00	0,00	0,00	473.691.000,00			
1.02.07.3.00.01.04.17	Program peningkatan partisipasi masyarakat dalam membangun desa		Menurunnya kemiskinan		Keaktifan Tim Penanggulangan Kemiskinan (TPK) Desa	85 %					369.117.000,00	0,00	0,00	0,00	454.723.000,00			

Kode Rekening	Urusan/Program/kegiatan	Prioritas Daerah	Sasaran Daerah	Lokasi	Indikator Kinerja						Pagu Indikatif (Rp)				Prakiraan Maju	Jenis Kegiatan	SKPD Penanggung jawab	Keterangan	
					Hasil Program		Keluaran Kegiatan (Output)		Hasil Kegiatan		APBD	APBD Prop	APBN	DAK					
					Tolok Ukur	Target	Tolok Ukur	Target	Tolok Ukur	Target									
(1)	(2)	(3)	(4)	(5)	(6)	(7)	(8)	(9)	(10)	(11)	(12)	(13)	(14)	(15)	(16)	(17)	(18)	(19)	
1.02.07.3.00.01.04.17.024	Pembinaan Pemberdayaan masyarakat bidang sosial			Kecamatan Moyudan			Pelayanan bidang pendidikan	8 kali	Cakupan pemberdayaan masyarakat bidang sosial	100 persen	206.258.000,00	0,00	0,00	0,00	283.721.000,00	Keg. sgd berjalan			
						Pelayanan bidang kesehatan	5 kali												
						Pelayanan bidang pemuda dan olah raga	4 kali												
						Pelayanan bidang keagamaan	7 kali												
						Pelayanan bidang pemberdayaan, perlindungan perempuan dan anak	23 kali												
1.02.07.3.00.01.04.17.031	Pembinaan Pemberdayaan masyarakat bidang Ekonomi dan Fisik			Kec. Moyudan			Pelayanan bidang fisik	9 kali	Cakupan kegiatan pemberdayaan masyarakat bidang ekonomi dan fisik	100 persen	162.859.000,00	0,00	0,00	0,00	171.002.000,00	Keg. sgd berjalan			
						Pelayanan bidang ekonomi	12 kali												
1.02.07.3.00.01.04.18	Program peningkatan kapasitas aparatur pemerintah desa		Meningkatnya akuntabilitas kinerja dan keuangan daerah		Persentase aparatur pemerintah desa yang telah mengikuti pelatihan sesuai tupoksinya	90 %					18.064.000,00	0,00	0,00	0,00	18.968.000,00				
1.02.07.3.00.01.04.18.005	Pembinaan dan Pengawasan terhadap Kepala dan Perangkat Desa			Kecamatan Moyudan			Pembinaan dan pengawasan kepala desa dan perangkat desa	4 kali	Aparatur pemerintah desa dapat menjalankan tugas dan fungsinya	80 persen	18.064.000,00	0,00	0,00	0,00	18.968.000,00	Keg. sgd berjalan			
1.02.10.3.00.01.04	Urusan Pemerintahan Bidang Komunikasi dan Informatika										3.788.000,00	0,00	0,00	0,00	3.978.000,00				
1.02.10.3.00.01.04.15	Program Pengembangan Komunikasi, Informasi dan Media Massa		Meningkatnya kualitas pelayanan publik		Persentase OPD yang terkoneksi jaringan komputer ; Jumlah publikasi informasi melalui media online ; Jumlah lelang pengadaan barang jasa ; Persentase menara dan tiang telekomunikasi yang berijin	100 %; 375 Publikasi; 250 Lelang; 80 %					3.788.000,00	0,00	0,00	0,00	3.978.000,00				
1.02.10.3.00.01.04.15.044	Pengelolaan Informasi Publik Perangkat Daerah			Kecamatan Moyudan			Pengelolaan informasi dan dokumentasi perangkat daerah	12 bulan	Tingkat kepuasan pengunjung website	90 persen	3.788.000,00	0,00	0,00	0,00	3.978.000,00	Keg. sgd berjalan			
						Pengelolaan PPID perangkat daerah	12 bulan												
1.02.14.3.00.01.04	Urusan Pemerintahan Bidang Statistik										7.160.000,00	0,00	0,00	0,00	7.518.000,00				

Kode Rekening	Urusan/Program/kegiatan	Prioritas Daerah	Sasaran Daerah	Lokasi	Indikator Kinerja						Pagu Indikatif (Rp)				Prakiraan Maju	Jenis Kegiatan	SKPD Penanggung jawab	Keterangan
					Hasil Program		Keluaran Kegiatan (Output)		Hasil Kegiatan		APBD	APBD Prop	APBN	DAK				
					Tolok Ukur	Target	Tolok Ukur	Target	Tolok Ukur	Target								
(1)	(2)	(3)	(4)	(5)	(6)	(7)	(8)	(9)	(10)	(11)	(12)	(13)	(14)	(15)	(16)	(17)	(18)	(19)
1.02.14.3.00.01.04.15	Program pengembangan data/informasi/statistik daerah		Meningkatnya kualitas pelayanan publik		Persentase dokumen statistik daerah tersedia tepat waktu	95 %					7.160.000,00	0,00	0,00	0,00	7.518.000,00			
1.02.14.3.00.01.04.15.001	Penyusunan dan pengumpulan data dan statistik daerah			Kecamatan Moyudan			Data monografi kecamatan	10 dokumen	Monografi tersusun tepat waktu, akurat dan otentik	45 persen	7.160.000,00	0,00	0,00	0,00	7.518.000,00	Keg. sdg berjalan		
1.02.16.3.00.01.04	Urusan Pemerintahan Bidang Kebudayaan										45.655.000,00	0,00	0,00	0,00	72.256.000,00			
1.02.16.3.00.01.04.15	Program Pengembangan Nilai Budaya		Meningkatnya apresiasi dan peran serta masyarakat dalam pengembangan dan pelestarian budaya		Persentase pengelolaan nilai-nilai budaya tradisi dalam masyarakat	66 %					45.655.000,00	0,00	0,00	0,00	72.256.000,00			
1.02.16.3.00.01.04.15.007	Pelestarian warisan budaya dan pengembangan nilai budaya lokal			Kec. Moyudan			Pelayanan bidang budaya	16 kali	Cakupan kegiatan pemberdayaan masyarakat bidang budaya	100 persen	45.655.000,00	0,00	0,00	0,00	72.256.000,00	Keg. sdg berjalan		
1.02.18.3.00.01.04	Urusan Pemerintahan Bidang Kearsipan										4.294.000,00	0,00	0,00	0,00	4.509.000,00			
1.02.18.3.00.01.04.16	Program penyelamatan dan pelestarian dokumen/arsip daerah		Meningkatnya kualitas pelayanan publik		Persentase jumlah dokumen arsip yang mempunyai nilai guna yang diselamatkan.	20 %					4.294.000,00	0,00	0,00	0,00	4.509.000,00			
1.02.18.3.00.01.04.16.006	Pengelolaan Dokumen SKPD			Kecamatan Moyudan			Pengelolaan arsip dan perpustakaan perangkat daerah	12 bulan	Persentase pengelolaan dokumen sesuai Sistem Kearsipan Pola Baru (SKPB)	70 persen	4.294.000,00	0,00	0,00	0,00	4.509.000,00	Keg. sdg berjalan		
3.00.01.3.00.01.04	Urusan Sekretariat Daerah										55.835.000,00	0,00	0,00	0,00	66.107.000,00			
3.00.01.3.00.01.04.20	Program peningkatan kualitas pelayanan publik		Meningkatnya kualitas pelayanan publik		Persentase unit pelayanan publik (UPP) yang memiliki standar pelayanan (SP); Persentase tindak lanjut pengaduan sesuai dengan Peraturan Bupati tentang Pelayanan, Pengelolaan, dan Penanganan Aduan	90 %; 100 %					6.500.000,00	0,00	0,00	0,00	6.825.000,00			
3.00.01.3.00.01.04.20.035	Pelayanan Perijinan			Kec. Moyudan			Perijinan IMB yang dilayani	3 ijin	Meningkatnya kesadaran masyarakat dalam mengurus perijinan	90 persen	6.500.000,00	0,00	0,00	0,00	6.825.000,00	Keg. sdg berjalan		
					Perijinan IUMK yang dilayani	15 ijin												
					Sosialisasi perijinan	1 kali												

Kode Rekening	Urusan/Program/kegiatan	Prioritas Daerah	Sasaran Daerah	Lokasi	Indikator Kinerja						Pagu Indikatif (Rp)				Prakiraan Maju	Jenis Kegiatan	SKPD Penanggung jawab	Keterangan
					Hasil Program		Keluaran Kegiatan (Output)		Hasil Kegiatan		APBD	APBD Prop	APBN	DAK				
					Tolok Ukur	Target	Tolok Ukur	Target	Tolok Ukur	Target								
(1)	(2)	(3)	(4)	(5)	(6)	(7)	(8)	(9)	(10)	(11)	(12)	(13)	(14)	(15)	(16)	(17)	(18)	(19)
3.00.01.3.00.01.04.21	Program peningkatan administrasi pemerintahan		Meningkatnya akuntabilitas kinerja dan keuangan daerah		Jumlah kecamatan dengan nilai hasil evaluasi penyelenggaraan pemerintahan diatas 70	16 Kecamatan					49.335.000,00	0,00	0,00	0,00	59.282.000,00			
3.00.01.3.00.01.04.21.012	Monitoring dan evaluasi penyelenggaraan pemerintahan desa			Kecamatan Moyudan			Pembinaan penyelenggaraan administrasi desa	4 kali	Persentase tertib administrasi pemerintahan desa	60 persen	49.335.000,00	0,00	0,00	0,00	59.282.000,00	Keg. sdg berjalan		
							Monitoring peningkatan peranhgkat desa dan pengisian kepala desa	3 desa										
							Pembinaan BPD	2 kali										
							Pembinaan LPMD	2 kali										
3.00.03.3.00.01.04	Urusan Inspektorat										3.935.000,00	0,00	0,00	0,00	4.132.000,00			
3.00.03.3.00.01.04.15	Program peningkatan sistem pengawasan internal dan pengendalian pelaksanaan kebijakan KDH		Meningkatnya akuntabilitas kinerja dan keuangan daerah		Persentase unit kerja dengan tingkat akuntabilitas minimal A; Jumlah SKPD yang mendapat pembinaan menuju WBK (Wilayah Bebas Korupsi) dan WBBM (Wilayah Birokrasi yang Bersih dan Melayani)	99 %; 20 Jumlah SKPD					3.935.000,00	0,00	0,00	0,00	4.132.000,00			
3.00.03.3.00.01.04.15.018	Penguatan pelaksanaan reformasi birokrasi			Kecamatan Moyudan			Dokumen roadmab RB perangkat daerah tahun 2020-2025	1 dokumen	Persentase area perubahan dalam roadmap reformasi birokrasi yang dimonitoring sesuai kewenangan perangkat daerah	100 persen	3.935.000,00	0,00	0,00	0,00	4.132.000,00	Keg. sdg berjalan		
							Dokumen laporan pelaksanaan roadmap RB tahun 2019	1 dokumen										
3.00.04.3.00.01.04	Urusan Perencanaan										18.590.000,00	0,00	0,00	0,00	19.520.000,00			
3.00.04.3.00.01.04.18	Program perencanaan pembangunan daerah		Meningkatnya akuntabilitas kinerja dan keuangan daerah		Presentase tingkat keselarasan sasaran pembangunan tahunan dan sasaran pembangunan 5 tahunan	100 %					18.590.000,00	0,00	0,00	0,00	19.520.000,00			
3.00.04.3.00.01.04.18.009	Penyelenggaraan musrenbang RKPD			Kecamatan Moyudan			Dokumen hasil perencanaan pembangunan desa dan kecamatan	8 dokumen	Persentase peran serta masyarakat dalam perencanaan pembangunan	60 persen	18.590.000,00	0,00	0,00	0,00	19.520.000,00	Keg. sdg berjalan		
							Dokumen pengendalian pembangunan	4 dokumen										
3.00.05.3.00.01.04	Urusan Keuangan										25.134.500,00	0,00	0,00	0,00	27.547.000,00			

Kode Rekening	Urusan/Program/kegiatan	Prioritas Daerah	Sasaran Daerah	Lokasi	Indikator Kinerja						Pagu Indikatif (Rp)				Prakiraan Maju	Jenis Kegiatan	SKPD Penanggung jawab	Keterangan
					Hasil Program		Keluaran Kegiatan (Output)		Hasil Kegiatan		APBD	APBD Prop	APBN	DAK				
					Tolok Ukur	Target	Tolok Ukur	Target	Tolok Ukur	Target								
(1)	(2)	(3)	(4)	(5)	(6)	(7)	(8)	(9)	(10)	(11)	(12)	(13)	(14)	(15)	(16)	(17)	(18)	(19)
3.00.05.3.00.01.04.15	Program peningkatan dan Pengembangan pengelolaan keuangan dan kekayaan daerah		Meningkatnya akuntabilitas kinerja dan keuangan daerah		Penerapan Standar Akuntansi Pemerintahan (SAP) berbasis akrual dengan baik dan benar; Presentase SKPD yang tertib administrasi pengelolaan Barang Milik Daerah (BMD)/aset daerah; Persentase temuan hasil pemeriksaan yang ditindaklanjuti	100 %; 100 %; 100 %					8.139.500,00	0,00	0,00	0,00	8.547.000,00			
3.00.05.3.00.01.04.15.097	Penatausahaan keuangan dan aset SKPD			Kecamatan Moyudan			Dokumen laporan keuangan semesteran	2 dokumen	Persentase dokumen laporan keuangan dan aset SKPD tepat waktu dan sesuai dengan standar pelaporan	100 persen	8.139.500,00	0,00	0,00	0,00	8.547.000,00	Keg. sdg berjalan		
3.00.05.3.00.01.04.17	Program pembinaan dan fasilitasi pengelolaan keuangan desa		Meningkatnya akuntabilitas kinerja dan keuangan daerah		Jumlah desa yang telah melaksanakan pengelolaan keuangan sesuai PP Nomor 43 Tahun 2014 atau peraturan perundang-undangan perubahan terkini apabila nantinya akan diubah	86 desa					16.995.000,00	0,00	0,00	0,00	19.000.000,00			
3.00.05.3.00.01.04.17.013	Pembinaan dan Pengawasan Keuangan Desa			Kecamatan Moyudan			Pembinaan, pendampingan penyusunan dan evaluasi APBDes dan perubahan APBDes	4 desa	Penyusunan APBDes, PAPBDes dan laporan pertanggungjawaban kades dilaksanakan tepat waktu	80 %	16.995.000,00	0,00	0,00	0,00	19.000.000,00	Keg. baru		
							Pembinaan, monitoring dan evaluasi Keuangan Desa	4 desa										
3.00.08.3.00.01.04	Urusan Fungsi Lain Sesuai Ketentuan Peraturan Perundang-undangan										192.580.000,00	0,00	0,00	0,00	217.991.000,00			
3.00.08.3.00.01.04.16	Program pengembangan wawasan kebangsaan		Meningkatnya kerukunan masyarakat		Presentase Penanganan Kejadian SARA	100 %					192.580.000,00	0,00	0,00	0,00	217.991.000,00			
3.00.08.3.00.01.04.16.017	Penyelenggaraan upacara kenegaraan dan kegiatan kemasyarakatan			Kecamatan Moyudan			Penyelenggaraan upacara	12 kali	Cakupan upacara yang dilaksanakan tepat waktu	100 persen	192.580.000,00	0,00	0,00	0,00	217.991.000,00	Keg. sdg berjalan		
							Pertemuan dengan tokoh masyarakat	4 kali	Cakupan aduan permasalahan SARA	100 persen								
TOTAL											1.697.500.000,00	0,00	0,00	0,00	1.797.373.000,00			

**RENCANA PROGRAM DAN KEGIATAN PRIORITAS DAERAH TAHUN 2020  
KABUPATEN SLEMAN**

Kode Rekening	Urusan/Program/kegiatan	Prioritas Daerah	Sasaran Daerah	Lokasi	Indikator Kinerja						Pagu Indikatif (Rp)				Prakiraan Maju	Jenis Kegiatan	SKPD Penanggung jawab	Keterangan
					Hasil Program		Keluaran Kegiatan (Output)		Hasil Kegiatan		APBD	APBD Prop	APBN	DAK				
					Tolok Ukur	Target	Tolok Ukur	Target	Tolok Ukur	Target								
(1)	(2)	(3)	(4)	(5)	(6)	(7)	(8)	(9)	(10)	(11)	(12)	(13)	(14)	(15)	(16)	(17)	(18)	(19)
3.00.01.3.00.01.05	Urusan Sekretariat Daerah										1.001.031.140,00	0,00	0,00	0,00	0,00			
3.00.01.3.00.01.05.01	Program Pelayanan Administrasi Perkantoran		Meningkatnya kualitas pelayanan publik		Persentase pemenuhan layanan administrasi perkantoran	100 %					367.311.640,00	0,00	0,00	0,00	0,00			
3.00.01.3.00.01.05.01.007	Penyediaan jasa administrasi keuangan			Kecamatan Minggir			Pembayaran honorarium pengelolaan keuangan dan barang	12 bln	Presentase tertib administrasi keuangan SKPD	100 %	31.200.000,00	0,00	0,00	0,00	0,00	Keg. sgd berjalan		
3.00.01.3.00.01.05.01.024	Penyediaan jasa keamanan dan Kebersihan			Kecamatan Minggir			Pelayanan keamanan dan kebersihan kantor	12 bln	Presentase lingkungan kantor yang terjaga kebersihan dan keamanannya	100 %	186.011.500,00	0,00	0,00	0,00	0,00	Keg. sgd berjalan		
3.00.01.3.00.01.05.01.025	Penunjang pelayanan administrasi perkantoran			Kecamatan Minggir			Pembayaran jasa langganan	12 bulan	Prosentase pemenuhan kebutuhan jasa langganan ,perjalanan dinas dan administrasi kantor lainnya	100 %	150.100.140,00	0,00	0,00	0,00	0,00	Keg. sgd berjalan		
						Penyediaan ATK	1 paket											
						Layanan perjalanan dinas dan administrasi kantor lainnya	12 bulan											
						Pengadaan peralatan dan perlengkapan kantor	4 unit											
3.00.01.3.00.01.05.02	Program peningkatan sarana dan prasarana aparatur		Meningkatnya kualitas pelayanan publik		Persentase sarana dan prasarana aparatur dalam kondisi baik	75 %					552.230.000,00	0,00	0,00	0,00	0,00			
3.00.01.3.00.01.05.02.033	Pemeliharaan rutin/berkala gedung, kendaraan, peralatan, mesin dan meubelair			Kecamatan Minggir			Pemeliharaan peralatan dan perlengkapan kantor	12 bulan	Prosentase gedung,kendaraan dan perlengkapan kantor dalam kondisi baik	90 %	552.230.000,00	0,00	0,00	0,00	0,00	Keg. sgd berjalan		
						Pemeliharaan gedung kantor	12 bulan											
						Pemeliharaan rumah dinas	12 bulan											
						Pembuatan pagar dan gapura	1 paket											
						Laporan penyediaan BBM	12 bulan											
						Pembuatan taman dan tempat bermain	1 paket											
3.00.01.3.00.01.05.05	Program peningkatan kapasitas sumber daya aparatur		Meningkatnya kualitas pelayanan publik		Persentase pengelolaan kepegawaian yang dilaksanakan tepat waktu	100 %					13.289.500,00	0,00	0,00	0,00	0,00			
3.00.01.3.00.01.05.05.009	Pengelolaan kepegawaian dan peningkatan kapasitas pegawai			Kecamatan Minggir			Layanan administrasi kepegawaian	12 bulan	Prosentase pengelolaan kepegawaian yang dilaksanakan tepat waktu dan sesuai dengan Peraturan Perundang-undangan yang berlaku	100 %	13.289.500,00	0,00	0,00	0,00	0,00	Keg. sgd berjalan		
						Pembinaan rohani pegawai	12 bulan											
						Pembinaan jasmani pegawai	12 bulan											



Kode Rekening	Urusan/Program/kegiatan	Prioritas Daerah	Sasaran Daerah	Lokasi	Indikator Kinerja						Pagu Indikatif (Rp)				Prakiraan Maju	Jenis Kegiatan	SKPD Penanggung jawab	Keterangan
					Hasil Program		Keluaran Kegiatan (Output)		Hasil Kegiatan		APBD	APBD Prop	APBN	DAK				
					Tolok Ukur	Target	Tolok Ukur	Target	Tolok Ukur	Target								
(1)	(2)	(3)	(4)	(5)	(6)	(7)	(8)	(9)	(10)	(11)	(12)	(13)	(14)	(15)	(16)	(17)	(18)	(19)
3.00.01.3.00.01.05.06	Program peningkatan pengembangan sistem pelaporan capaian kinerja dan keuangan		Meningkatnya akuntabilitas kinerja dan keuangan daerah		Persentase pelaporan capaian kinerja dan keuangan dilaksanakan tepat waktu	100 %					68.200.000,00	0,00	0,00	0,00	0,00			
3.00.01.3.00.01.05.06.015	Penyusunan Perencanaan dan Evaluasi Kinerja Perangkat Daerah			Kecamatan Minggir			Dokumen evaluasi kinerja Kecamatan Minggir	15 Dokumen	Persentase dokumen perencanaan dan anggaran dilaksanakan tepat waktu dan hasil pengendalian evaluasi sesuai Peraturan Perundang-undangan	100 %	68.200.000,00	0,00	0,00	0,00	0,00	Keg. sdb berjalan		
							Dokumen perencanaan kinerja Kecamatan Minggir	2 Dokumen										
1.01.05.3.00.01.05	Urusan Pemerintahan Bidang Ketenteraman, Ketertiban Umum, dan Pelindungan Masyarakat										205.560.000,00	0,00	0,00	0,00	0,00			
1.01.05.3.00.01.05.22	Program pencegahan dini dan penanggulangan korban bencana alam		Meningkatnya kapasitas masyarakat dalam pengurangan resiko bencana		Persentase kondisi prasarana dan sarana penanggulangan bencana baik ; Jumlah masyarakat terlatih pada daerah rawan bencana	75 %; 10.008 orang					11.780.000,00	0,00	0,00	0,00	0,00			
1.01.05.3.00.01.05.22.028	Pencegahan dan pengurangan resiko bencana			Kecamatan Minggir			Jumlah peserta gladi lapangan penanggulangan bencana alam	100 org	Mayarakat terlatih penanggulangan bencana meningkat	100 org	11.780.000,00	0,00	0,00	0,00	0,00	Keg. sdb berjalan		
							Jumlah komunitas peduli bencana	2 komunitas										
1.01.05.3.00.01.05.24	Program penegakan hukum		Meningkatnya kualitas pelayanan publik		Persentase pelanggaran Perda yang ditangani	100 %					10.920.000,00	0,00	0,00	0,00	0,00			
1.01.05.3.00.01.05.24.004	Operasi Penertiban			Kecamatan Minggir			Penegakan peraturan	6 kali	Cakupan penegakan Perda	100 %	10.920.000,00	0,00	0,00	0,00	0,00	Keg. sdb berjalan		
							Frekuensi penyuluhan tentang fanalisme dan radikalisme	2 kali										
							Penyuluhan Perda	3 kali										
1.01.05.3.00.01.05.25	Program pemeliharaan kantrantibmas dan pencegahan tindak kriminal				Peningkatan kapasitas anggota linmas	2540 orang					182.860.000,00	0,00	0,00	0,00	0,00			
1.01.05.3.00.01.05.25.002	Peningkatan kerjasama dengan aparat keamanan dalam teknik pencegahan kejahatan			Kecamatan Minggir			Patroli terpadu dilaksanakan	10 kali	Cakupan Poskamling dan Linmas yang dibina	60 %	182.860.000,00	0,00	0,00	0,00	0,00	Keg. sdb berjalan		
							Piket kantor	360 kali										
							Pam hari besar keagamaan dan upacara adat	14 kali										
							Lomba Poskamling	1 kali	Cakupan pengaduan gangguan keamanan dan ketertiban	100 %								
							Linmas yang dibina	50 org										
							Poskamling yang dipantau	20 unit										
							Laporan tindak kriminal	12 dokumen										

Kode Rekening	Urusan/Program/kegiatan	Prioritas Daerah	Sasaran Daerah	Lokasi	Indikator Kinerja						Pagu Indikatif (Rp)				Prakiraan Maju	Jenis Kegiatan 1/2/3	SKPD Penanggung jawab 1/2/3	Keterangan
					Hasil Program		Keluaran Kegiatan (Output)		Hasil Kegiatan		APBD	APBD Prop	APBN	DAK				
					Tolok Ukur	Target	Tolok Ukur	Target	Tolok Ukur	Target								
(1)	(2)	(3)	(4)	(5)	(6)	(7)	(8)	(9)	(10)	(11)	(12)	(13)	(14)	(15)	(16)	(17)	(18)	(19)
1.02.04.3.00.01.05	Urusan Pemerintahan Bidang Pertanahan										8.340.000,00	0,00	0,00	0,00	0,00			
1.02.04.3.00.01.05.16	Program Penataan penguasaan, pemilikan, penggunaan dan pemanfaatan tanah		Meningkatnya kualitas pelayanan publik		Tertib Administrasi Pertanahan	93 %					8.340.000,00	0,00	0,00	0,00	0,00			
1.02.04.3.00.01.05.16.007	Monitoring dan evaluasi Tata Guna Tanah			Kecamatan Minggir			Laporan monitoring tata guna tanah	5 desa	Tertib administrasi pertanahan	80 %	8.340.000,00	0,00	0,00	0,00	0,00	Keg. sdg berjalan		
							Pembinaan tata guna tanah	1 kali										
1.02.06.3.00.01.05	Urusan Pemerintahan Bidang Administrasi Kependudukan dan Catatan Sipil										142.400.000,00	0,00	0,00	0,00	0,00			
1.02.06.3.00.01.05.15	Program Penataan Administrasi Kependudukan		Meningkatnya kualitas pelayanan publik		Cakupan Penerbitan Kartu Keluarga; Cakupan Penerbitan Kartu Tanda Penduduk (KTP) Elektronik ; Cakupan Penerbitan Kutipan Akta Kelahiran ; Cakupan Penerbitan Kutipan Akta Kematian	100 %; 99.45 %; 96.02 %; 90.57 %					142.400.000,00	0,00	0,00	0,00	0,00			
1.02.06.3.00.01.05.15.029	Pelaksanaan kebijakan kependudukan			Kecamatan Minggir			Pembinaan pemantauan dan pelaporan administrasi kependudukan	1 kali	Pelayanan piblik dalam bidang kependudukan meningkat	70 %	142.400.000,00	0,00	0,00	0,00	0,00	Keg. sdg berjalan		
							Verifikasi data SIAK	1 kali	Cakupan kepemilikan KTP	98 %								
							Sosialisasi kebijakan administrasi kependudukan dan pencatatan sipil	1 kali	Cakupan kepemilikan KIA	50 %								
							Monev administrasi kependudukan dan pencatatan sipil	3 kali	Cakupan kepemilikan KK	80 %								
							Pembinaan administrasi kependudukan dan pencatatan sipil	3 kali	Cakupan kepemilikan akte kelahiran	75 %								
							Jumlah KK yang diproses selesai maksimal 6 hari	2200 lbr	Cakupan kepemilikan akte kematian	50 %								
							Jumlah KTP yang diproses selesai maksimal 3 hari	2000 lbr										
							Kartu Identitas Anak	1000 keping										
1.02.07.3.00.01.05	Urusan Pemerintahan Bidang Pemberdayaan Masyarakat dan Desa										466.805.314,00	0,00	0,00	0,00	0,00			
1.02.07.3.00.01.05.17	Program peningkatan partisipasi masyarakat dalam membangun desa		Menurunnya kemiskinan		Keaktifan Tim Penanggula-ngan Kemiskinan (TPK) Desa	85 %					419.392.064,00	0,00	0,00	0,00	0,00			

Kode Rekening	Urusan/Program/kegiatan	Prioritas Daerah	Sasaran Daerah	Lokasi	Indikator Kinerja						Pagu Indikatif (Rp)				Prakiraan Maju	Jenis Kegiatan 1/2/3	SKPD Penanggung jawab 1/2/3	Keterangan
					Hasil Program		Keluaran Kegiatan (Output)		Hasil Kegiatan		APBD	APBD Prop	APBN	DAK				
					Tolok Ukur	Target	Tolok Ukur	Target	Tolok Ukur	Target								
(1)	(2)	(3)	(4)	(5)	(6)	(7)	(8)	(9)	(10)	(11)	(12)	(13)	(14)	(15)	(16)	(17)	(18)	(19)
1.02.07.3.00.01.05.17.024	Pembinaan Pemberdayaan masyarakat bidang sosial			Kecamatan Minggir			Kegiatan yang memenuhi resiko sosial difasilitasi	2 kegiatan	Cakupan pemberdayaan masyarakat dalam bidang sosial	100 %	157.400.000,00	0,00	0,00	0,00	0,00	Keg. sdg berjalan		
							Jumlah pendidikan nonformal yang difasilitasi	2 bh										
							Kegiatan sosial masyarakat difasilitasi	4 kali										
							Kegiatan UKS, pencegahan penyakit dan pelaksanaan imunisasi yang difasilitasi	2 kali										
							Koordinasi kegiatan Tim Penanggulangan Kemiskinan	4 kali										
							Kegiatan forum anak	6 kali										
							Fasilitasi pemberdayaan perempuan dan PKK	11 kali										
							Pembinaan DBKS	2 kali										
							Kegiatan MTQ terfasilitasi	1 kali										
							Koordinasi/monev kelompok agama	2 kali										
							Pembinaan rehabilitasi Kesra	2 kali										
							Pembinaan pemuda dan olah raga	2 kali										
							Pembinaan Rois	2 kali										
							Monev pelaksanaan PAUD dan TK	3 kali										
							Pembinaan penanggulangan narkoba	2 kali										

Kode Rekening	Urusan/Program/kegiatan	Prioritas Daerah	Sasaran Daerah	Lokasi	Indikator Kinerja						Pagu Indikatif (Rp)				Prakiraan Maju	Jenis Kegiatan	SKPD Penanggung jawab	Keterangan
					Hasil Program		Keluaran Kegiatan (Output)		Hasil Kegiatan		APBD	APBD Prop	APBN	DAK				
					Tolok Ukur	Target	Tolok Ukur	Target	Tolok Ukur	Target								
(1)	(2)	(3)	(4)	(5)	(6)	(7)	(8)	(9)	(10)	(11)	(12)	(13)	(14)	(15)	(16)	(17)	(18)	(19)
1.02.07.3.00.01.05.17.031	Pembinaan Pemberdayaan masyarakat bidang Ekonomi dan Fisik			Kecamatan Minggir			Kegiatan pemberdayaan ekonomi produktif masyarakat difasilitasi	3 kali	Cakupan pemberdayaan masyarakat bidang ekonomi dan fisik	100 %	261.992.064,00	0,00	0,00	0,00	0,00	Keg. sdg berjalan		
							Kegiatan pameran potensi daerah difasilitasi	1 kali										
							Frekwensi kegiatan pasar lebaran difasilitasi	1 kali										
							Pembinaan ketrampilan industri kecil/sekolah sabtu	15 kali										
							Pembinaan PKL	1 kali										
							Pendataan Usaha Mikro Kecil	1 dokumen										
							Pendampingan dan monev ekonomi industri kecil	2 kali										
							Pembinaan pengelolaan lingkungan hidup	2 kali										
							Koordinasi penilaian kota sehat/adipura	2 kali										
							Pembinaan P3A dan kelompok tani	2 kali										
							Pembinaan Desa Unggulan	10 kali										
							Pembinaan dan pengelolaan limbah sampah	3 kali										
							Fasilitasi Forum lingkungan hidup	2 kali										
							Monev bidang fisik	2 kali										
							Fasilitasi kegiatan gotong royong Masyarakat Desa	5 kali										
							Pembinaan profil	2 kali										
1.02.07.3.00.01.05.18	Program peningkatan kapasitas aparatur pemerintah desa		Meningkatnya akuntabilitas kinerja dan keuangan daerah		Persentase aparatur pemerintah desa yang telah mengikuti pelatihan sesuai tupoksinya	90 %					47.413.250,00	0,00	0,00	0,00	0,00			
1.02.07.3.00.01.05.18.005	Pembinaan dan Pengawasan terhadap Kepala dan Perangkat Desa			Kecamatan Minggir			Pembinaan dan pengawasan Kades dan perangkat desa	5 kali	Presentase aparatur pemerintah desa dapat menjalankan tugas dan fungsinya	100 %	47.413.250,00	0,00	0,00	0,00	0,00	Keg. sdg berjalan		
1.02.10.3.00.01.05	Urusan Pemerintahan Bidang Komunikasi dan Informatika										6.000.000,00	0,00	0,00	0,00	0,00			

Kode Rekening	Urusan/Program/kegiatan	Prioritas Daerah	Sasaran Daerah	Lokasi	Indikator Kinerja						Pagu Indikatif (Rp)				Prakiraan Maju	Jenis Kegiatan 1/2/3	SKPD Penanggung jawab 1/2/3	Keterangan	
					Hasil Program		Keluaran Kegiatan (Output)		Hasil Kegiatan		APBD	APBD Prop	APBN	DAK					
					Tolok Ukur	Target	Tolok Ukur	Target	Tolok Ukur	Target									
(1)	(2)	(3)	(4)	(5)	(6)	(7)	(8)	(9)	(10)	(11)	(12)	(13)	(14)	(15)	(16)	(17)	(18)	(19)	
1.02.10.3.00.01.05.15	Program Pengembangan Komunikasi, Informasi dan Media Massa		Meningkatnya kualitas pelayanan publik		Persentase OPD yang terkoneksi jaringan komputer ; Jumlah publikasi informasi melalui media online ; Jumlah lelang pengadaan barang jasa ; Persentase menara dan tiang telekomunikasi yang berijin	100 %; 375 Publikasi; 250 Lelang; 80 %						6.000.000,00	0,00	0,00	0,00	0,00			
1.02.10.3.00.01.05.15.044	Pengelolaan Informasi Publik Perangkat Daerah			Kecamatan Minggir			Pengelolaan informasi dan dokumentasi Perangkat Daerah	12 bulan	Tingkat kepuasan pengunjung website	90 %	6.000.000,00	0,00	0,00	0,00	0,00	Keg. sdbg berjalan			
1.02.14.3.00.01.05	Urusan Pemerintahan Bidang Statistik										7.612.810,00	0,00	0,00	0,00	0,00				
1.02.14.3.00.01.05.15	Program pengembangan data/informasi/statistik daerah		Meningkatnya kualitas pelayanan publik		Persentase dokumen statistik daerah tersedia tepat waktu	95 %					7.612.810,00	0,00	0,00	0,00	0,00				
1.02.14.3.00.01.05.15.001	Penyusunan dan pengumpulan data dan statistik daerah			Kecamatan Minggir			Data monografi kecamatan	2 dokumen	Monografi tersusun tepat waktu, akurat dan autentik	100 %	7.612.810,00	0,00	0,00	0,00	0,00	Keg. sdbg berjalan			
							Pembinaan profil desa	2 kali											
1.02.16.3.00.01.05	Urusan Pemerintahan Bidang Kebudayaan										90.000.000,00	0,00	0,00	0,00	0,00				
1.02.16.3.00.01.05.15	Program Pengembangan Nilai Budaya		Meningkatnya apresiasi dan peran serta masyarakat dalam pengembangan dan pelestarian budaya		Persentase pengelolaan nilai-nilai budaya tradisi dalam masyarakat	66 %					90.000.000,00	0,00	0,00	0,00	0,00				
1.02.16.3.00.01.05.15.007	Pelestarian warisan budaya dan pengembangan nilai budaya lokal			Kecamatan Minggir			Pelestarian adat dan budaya	4 kali	Meningkatnya partisipasi masyarakat dalam seni dan budaya	80 %	90.000.000,00	0,00	0,00	0,00	0,00	Keg. sdbg berjalan			
						Sarasehan seni dan budaya	4 kali												
						Pentas seni dan budaya	6 kali												
						Mocopat	6 kali												
						Pengiriman kontingen kesenian dalam PPD	4 kali												
						Festival jatilan	1 kali												
1.02.18.3.00.01.05	Urusan Pemerintahan Bidang Kearsipan										18.502.000,00	0,00	0,00	0,00	0,00				
1.02.18.3.00.01.05.16	Program penyelamatan dan pelestarian dokumen/arsip daerah		Meningkatnya kualitas pelayanan publik		Persentase jumlah dokumen arsip yang mempunyai nilai guna yang diselamatkan.	20 %					18.502.000,00	0,00	0,00	0,00	0,00				
1.02.18.3.00.01.05.16.006	Pengelolaan Dokumen SKPD			Kecamatan Minggir			Pengelolaan arsip dan perpustakaan perangkat daerah	12 bln	Presentase pengelolaan dokumen sesuai sistim kearsipan pola baru(SKPB)	100 %	18.502.000,00	0,00	0,00	0,00	0,00	Keg. sdbg berjalan			

Kode Rekening	Urusan/Program/kegiatan	Prioritas Daerah	Sasaran Daerah	Lokasi	Indikator Kinerja						Pagu Indikatif (Rp)				Prakiraan Maju	Jenis Kegiatan	SKPD Penanggung jawab	Keterangan
					Hasil Program		Keluaran Kegiatan (Output)		Hasil Kegiatan		APBD	APBD Prop	APBN	DAK				
					Tolok Ukur	Target	Tolok Ukur	Target	Tolok Ukur	Target								
(1)	(2)	(3)	(4)	(5)	(6)	(7)	(8)	(9)	(10)	(11)	(12)	(13)	(14)	(15)	(16)	(17)	(18)	(19)
3.00.01.3.00.01.05	Urusan Sekretariat Daerah										103.000.000,00	0,00	0,00	0,00	0,00			
3.00.01.3.00.01.05.20	Program peningkatan kualitas pelayanan publik		Meningkatnya kualitas pelayanan publik		Persentase unit pelayanan publik (UPP) yang memiliki standar pelayanan (SP); Persentase tindak lanjut pengaduan sesuai dengan Peraturan Bupati tentang Pelayanan, Pengelolaan, dan Penanganan Aduan	90 %; 100 %					19.000.000,00	0,00	0,00	0,00	0,00			
3.00.01.3.00.01.05.20.035	Pelayanan Perijinan			Kecamatan Minggir			Jumlah izin IMB	20 izin	Kepuasan masyarakat terhadap pelayanan publik	80 %	19.000.000,00	0,00	0,00	0,00	0,00	Keg. sgd berjalan		
							Jumlah izin IUMK	20 izin										
							Sosialisasi dan pembinaan perijinan	1 kali										
3.00.01.3.00.01.05.21	Program peningkatan administrasi pemerintahan		Meningkatnya akuntabilitas kinerja dan keuangan daerah		Jumlah kecamatan dengan nilai hasil evaluasi penyelenggaraan pemerintahan diatas 70	16 Kecamatan					84.000.000,00	0,00	0,00	0,00	0,00			
3.00.01.3.00.01.05.21.012	Monitoring dan evaluasi penyelenggaraan pemerintahan desa			Kecamatan Minggir			Penyusunan Siklus tahunan Desa yang dimonitor dan dibina	5 kali	Persentase tertib administrasi Pemerintahan Desa	100 %	84.000.000,00	0,00	0,00	0,00	0,00	Keg. sgd berjalan		
							Laporan evaluasi penyelenggaraan pemerintahan desa	5 dokumen										
							Pemilihan pengangkatan/pengisian perangkat desa yang dipantau ,pilkada dan pengisian perangkat desa	3 perangkat										
							Pembinaan penyelenggaraan administrasi desa	5 kali										
							Pembinaan BPD dan LKD	2 kali										
							Lomba antar wilayah	1 kali										
							Pembinaan dan pengawasan DD dan ADD	5 kali										
3.00.03.3.00.01.05	Urusan Inspektorat										4.143.000,00	0,00	0,00	0,00	0,00			

Kode Rekening	Urusan/Program/kegiatan	Prioritas Daerah	Sasaran Daerah	Lokasi	Indikator Kinerja						Pagu Indikatif (Rp)				Prakiraan Maju	Jenis Kegiatan	SKPD Penanggung jawab	Keterangan	
					Hasil Program		Keluaran Kegiatan (Output)		Hasil Kegiatan		APBD	APBD Prop	APBN	DAK					
					Tolok Ukur	Target	Tolok Ukur	Target	Tolok Ukur	Target									
(1)	(2)	(3)	(4)	(5)	(6)	(7)	(8)	(9)	(10)	(11)	(12)	(13)	(14)	(15)	(16)	(17)	(18)	(19)	
3.00.03.3.00.01.05.15	Program peningkatan sistem pengawasan internal dan pengendalian pelaksanaan kebijakan KDH		Meningkatnya akuntabilitas kinerja dan keuangan daerah		Persentase unit kerja dengan tingkat akuntabilitas minimal A; Jumlah SKPD yang mendapat pembinaan menuju WBK (Wilayah Bebas Korupsi) dan WBBM (Wilayah Birokrasi yang Bersih dan Melayani)	99 %; 20 Jumlah SKPD						4.143.000,00	0,00	0,00	0,00	0,00			
3.00.03.3.00.01.05.15.018	Penguatan pelaksanaan reformasi birokrasi			Kecamatan Minggir			Dokumen roadmap RB Perangkat Daerah th 2020-2025	1 Dokumen	Persentase area perubahan dalam roadmap reformasi birokrasi yang dimonitoring sesuai kewenangan Perangkat Daerah	100 %	4.143.000,00	0,00	0,00	0,00	0,00				
							Dokumen laporan pelaksanaan roadmap RB th 2019	1 Dokumen											
3.00.04.3.00.01.05	Urusan Perencanaan										26.600.000,00	0,00	0,00	0,00	0,00				
3.00.04.3.00.01.05.18	Program perencanaan pembangunan daerah		Meningkatnya akuntabilitas kinerja dan keuangan daerah		Presentase tingkat keselarasan sasaran pembangunan tahunan dan sasaran pembangunan 5 tahunan	100 %					26.600.000,00	0,00	0,00	0,00	0,00				
3.00.04.3.00.01.05.18.009	Penyelenggaraan musrenbang RKP			Kecamatan Minggir			Dokumen hasil kegiatan Musyawarah Perencanaan Pembangunan Desa dan Kecamatan	10 Dokumen	Peran serta masyarakat dalam pelaksanaan pembangunan	80 %	26.600.000,00	0,00	0,00	0,00	0,00	Keg. sdg berjalan			
							Pengendalian Pembangunan	1 Kali											
3.00.05.3.00.01.05	Urusan Keuangan										42.779.250,00	0,00	0,00	0,00	0,00				
3.00.05.3.00.01.05.15	Program peningkatan dan Pengembangan pengelolaan keuangan dan kekayaan daerah		Meningkatnya akuntabilitas kinerja dan keuangan daerah		Penerapan Standar Akuntansi Pemerintahan (SAP) berbasis akrual dengan baik dan benar; Presentase SKPD yang tertib administrasi pengelolaan Barang Milik Daerah (BMD)/aset daerah; Presentase temuan hasil pemeriksaan yang ditindaklanjuti	100 %; 100 %; 100 %					21.504.750,00	0,00	0,00	0,00	0,00				
3.00.05.3.00.01.05.15.111	Penatausahaan keuangan dan aset SKPD			Kecamatan Minggir			Dokumen laporan keuangan semesteran	2 Dokumen	Persentase dokumen laporan keuangan dan aset SKPD yang tepat waktu dan sesuai dengan standar pelaporan	100 %	21.504.750,00	0,00	0,00	0,00	0,00	Keg. sdg berjalan			
							Dokumen laporan Aset/BMD semesteran	2 Dokumen											

Kode Rekening	Urusan/Program/kegiatan	Prioritas Daerah	Sasaran Daerah	Lokasi	Indikator Kinerja						Pagu Indikatif (Rp)				Prakiraan Maju	Jenis Kegiatan	SKPD Penanggung jawab	Keterangan
					Hasil Program		Keluaran Kegiatan (Output)		Hasil Kegiatan		APBD	APBD Prop	APBN	DAK				
					Tolok Ukur	Target	Tolok Ukur	Target	Tolok Ukur	Target								
(1)	(2)	(3)	(4)	(5)	(6)	(7)	(8)	(9)	(10)	(11)	(12)	(13)	(14)	(15)	(16)	(17)	(18)	(19)
3.00.05.3.00.01.05.17	Program pembinaan dan fasilitasi pengelolaan keuangan desa		Meningkatnya akuntabilitas kinerja dan keuangan daerah		Jumlah desa yang telah melaksanakan pengelolaan keuangan sesuai PP Nomor 43 Tahun 2014 atau peraturan perundang-undangan perubahan terkini apabila nantinya akan diubah	86 desa					21.274.500,00	0,00	0,00	0,00	0,00			
3.00.05.3.00.01.05.17.013	Pembinaan dan Pengawasan Keuangan Desa			Kecamatan Minggir			Pembinaan, pendamoingan, penyusunan dan evaluasi APBDes dan Perubahan APBDes	5 desa	Penyusunan APBDes, PAPBDes dan Laporan Pertanggungjawaban Kades dilaksanakan tepat waktu	80 %	21.274.500,00	0,00	0,00	0,00	0,00	Keg. baru		
							Pembinaan, monitoring dan evaluasi keuangan desa	5 desa										
3.00.08.3.00.01.05	Urusan Fungsi Lain Sesuai Ketentuan Peraturan Perundang-undangan										140.000.000,00	0,00	0,00	0,00	0,00			
3.00.08.3.00.01.05.16	Program pengembangan wawasan kebangsaan		Meningkatnya kerukunan masyarakat		Presentase Penanganan Kejadian SARA	100 %					140.000.000,00	0,00	0,00	0,00	0,00			
3.00.08.3.00.01.05.16.017	Penyelenggaraan upacara kenegaraan dan kegiatan kemasyarakatan			Kecamatan Minggir			Upacara tanggal 17 dilaksanakan	12 Kali	Prosentase upacara yang dilaksanakan tepat waktu	100 %	140.000.000,00	0,00	0,00	0,00	0,00	Keg. sdg berjalan		
						Upacara hari besar dilaksanakan	1 Kali											
						Latihan Paskibra dilaksanakan	12 Kali											
						Tirakatan malam 17 agustus	1 kali											
						Data FKDM Desa	5 Dokumen											
						Pertemuan FKDM Kecamatan	2 Kali											
						Pakaian Seragam Paskibra	1 Paket											
						Pakaian Seragam Latihan Paskibra	1 Paket											
TOTAL											2.262.773.514,00	0,00	0,00	0,00	0,00			



**RENCANA PROGRAM DAN KEGIATAN PRIORITAS DAERAH TAHUN 2020  
KABUPATEN SLEMAN**

SKPD																		
KECAMATAN SEYEGAN																		
Kode Rekening	Urusan/Program/kegiatan	Prioritas Daerah	Sasaran Daerah	Lokasi	Indikator Kinerja						Pagu Indikatif (Rp)				Prakiraan Maju	Jenis Kegiatan	SKPD Penanggung jawab	Keterangan
					Hasil Program		Keluaran Kegiatan (Output)		Hasil Kegiatan									
					Tolok Ukur	Target	Tolok Ukur	Target	Tolok Ukur	Target	APBD	APBD Prop	APBN	DAK				
(1)	(2)	(3)	(4)	(5)	(6)	(7)	(8)	(9)	(10)	(11)	(12)	(13)	(14)	(15)	(16)	(17)	(18)	(19)
3.00.01.3.00.01.06	Urusan Sekretariat Daerah										669.725.600,00	0,00	0,00	0,00	672.725.600,00			
3.00.01.3.00.01.06.01	Program Pelayanan Administrasi Perkantoran		Meningkatnya kualitas pelayanan publik		Persentase pemenuhan layanan administrasi perkantoran	100 %					409.621.100,00	0,00	0,00	0,00	411.121.100,00			
3.00.01.3.00.01.06.01.007	Penyediaan jasa administrasi keuangan			Kecamatan Seyegan,			Pembayaran honorarium pengelola keuangan dan barang	12 bulan	Persentase tertib administrasi keuangan SKPD	100 %	30.660.000,00	0,00	0,00	0,00	31.160.000,00	Keg. sgd berjalan		
3.00.01.3.00.01.06.01.024	Penyediaan jasa keamanan dan Kebersihan			Kecamatan Seyegan,			Pelayanan keamanan dan kebersihan kantor	12 bulan	Persentase lingkungan kantor yang terjaga kebersihan dan keamanannya	100 %	190.641.100,00	0,00	0,00	0,00	191.141.100,00	Keg. sgd berjalan		
3.00.01.3.00.01.06.01.025	Penunjang pelayanan administrasi perkantoran			Kecamatan Seyegan			Pembayaran jasa langganan. Alat Tulis Kantor Layanan perjalanan dinas dan administrasi kantor lainnya.	12 bulan 1 paket 12 bulan	Persentase pemenuhan kebutuhan jasa langganan, perjalanan dinas dan administrasi kantor lainnya.	100 %	188.320.000,00	0,00	0,00	0,00	188.820.000,00	Keg. sgd berjalan		
3.00.01.3.00.01.06.02	Program peningkatan sarana dan prasarana aparatur		Meningkatnya kualitas pelayanan publik		Persentase sarana dan prasarana aparatur dalam kondisi baik	75 %					200.174.500,00	0,00	0,00	0,00	200.674.500,00			
3.00.01.3.00.01.06.02.033	Pemeliharaan rutin/berkala gedung, kendaraan, peralatan, mesin dan meubelair			Kecamatan Seyegan			Pemeliharaan peralatan dan perlengkapan kantor. Pemeliharaan gedung Pembelian bahan bakar minyak (BBM) Pengadaan peralatan dan perlengkapan kantor.	12 bulan 1 paket 12 bulan 11 unit	Persentase gedung, kendaraan dan perlengkapan kantor dalam kondisi baik.	90 %	200.174.500,00	0,00	0,00	0,00	200.674.500,00	Keg. sgd berjalan		
3.00.01.3.00.01.06.05	Program peningkatan kapasitas sumber daya aparatur		Meningkatnya kualitas pelayanan publik		Persentase pengelolaan kepegawaian yang dilaksanakan tepat waktu	100 %					22.250.000,00	0,00	0,00	0,00	22.750.000,00			
3.00.01.3.00.01.06.05.009	Pengelolaan kepegawaian dan peningkatan kapasitas pegawai			Kecamatan Seyegan			Pembinaan jasmani pegawai Rapat staf Pembinaan rohani pegawai Layanan administrasi kepegawaian	11 kali 12 kali 5 kali 12 bulan	Persentase pengelolaan kepegawaian yang dilaksanakan tepat waktu dan sesuai peraturan perundang-undangan yang berlaku.	100 %	22.250.000,00	0,00	0,00	0,00	22.750.000,00	Keg. sgd berjalan		
3.00.01.3.00.01.06.06	Program peningkatan pengembangan sistem pelaporan capaian kinerja dan keuangan		Meningkatnya akuntabilitas kinerja dan keuangan daerah		Persentase pelaporan capaian kinerja dan keuangan dilaksanakan tepat waktu	100 %					37.680.000,00	0,00	0,00	0,00	38.180.000,00			

Kode Rekening	Urusan/Program/kegiatan	Prioritas Daerah	Sasaran Daerah	Lokasi	Indikator Kinerja						Pagu Indikatif (Rp)				Prakiraan Maju	Jenis Kegiatan	SKPD Penanggung jawab	Keterangan
					Hasil Program		Keluaran Kegiatan (Output)		Hasil Kegiatan		APBD	APBD Prop	APBN	DAK				
					Tolok Ukur	Target	Tolok Ukur	Target	Tolok Ukur	Target								
(1)	(2)	(3)	(4)	(5)	(6)	(7)	(8)	(9)	(10)	(11)	(12)	(13)	(14)	(15)	(16)	(17)	(18)	(19)
3.00.01.3.00.01.06.06.015	Penyusunan Perencanaan dan Evaluasi Kinerja Perangkat Daerah			Kecamatan Seyegan			Dokumen evaluasi kinerja Kecamatan Seyegan	8 dokumen	Persentase dokumen perencanaan dan anggaran dilaksanakan tepat waktu dan hasil pengendalian evaluasi sesuai peraturan perundang-undangan.	100 %	37.680.000,00	0,00	0,00	0,00	38.180.000,00	Keg. sdg berjalan		
							Dokumen perencanaan kinerja Kecamatan Seyegan	4 dokumen										
							Dokumen Anggaran Kecamatan Seyegan	4 dokumen										
1.01.05.3.00.01.06	Urusan Pemerintahan Bidang Ketertarikan, Ketertiban Umum, dan Pelindungan Masyarakat										269.638.000,00	0,00	0,00	0,00	271.138.000,00			
1.01.05.3.00.01.06.22	Program pencegahan dini dan penanggulangan korban bencana alam		Meningkatnya kapasitas masyarakat dalam pengurangan resiko bencana		Persentase kondisi prasarana dan sarana penanggulangan bencana baik ; Jumlah masyarakat terlatih pada daerah rawan bencana	75 %; 10.008 orang					33.200.000,00	0,00	0,00	0,00	33.700.000,00			
1.01.05.3.00.01.06.22.028	Pencegahan dan pengurangan resiko bencana			Kecamatan Seyegan			Penyuluhan peserta pelatihan pencegahan dan penanggulangan bencana komunitas peduli bencana	80 orang	Jumlah masyarakat yang terlatih kebencanaan	80 orang	33.200.000,00	0,00	0,00	0,00	33.700.000,00	Keg. sdg berjalan		
							Seragam Tim Reaksi Cepat (TRC) Penanganan kebencanaan	80 buah										
							Full Body Hermes (sabuk pengaman)	3 buah										
1.01.05.3.00.01.06.24	Program penegakan hukum		Meningkatnya kualitas pelayanan publik		Persentase pelanggaran Perda yang ditangani	100 %					9.400.000,00	0,00	0,00	0,00	9.900.000,00			
1.01.05.3.00.01.06.24.004	Operasi Penertiban			Kecamatan Seyegan			Operasi Penegakan Peraturan Daerah	4 kali	Cakupan penegakan Perda	80 %	9.400.000,00	0,00	0,00	0,00	9.900.000,00	Keg. sdg berjalan		
1.01.05.3.00.01.06.25	Program pemeliharaan kantrantibmas dan pencegahan tindak kriminal				Peningkatan kapasitas anggota linmas	2540 orang					227.038.000,00	0,00	0,00	0,00	227.538.000,00			
1.01.05.3.00.01.06.25.002	Peningkatan kerjasama dengan aparat keamanan dalam teknik pencegahan kejahatan			Kecamatan Seyegan			Pemantauan ketertarikan dan ketertiban masyarakat	12 bulan	Cakupan pengaduan gangguan keamanan dan ketertiban	80 %	227.038.000,00	0,00	0,00	0,00	227.538.000,00	Keg. sdg berjalan		
							Pembinaan Linmas	32 orang										
							Forkompimkec	12 bulan										
1.02.04.3.00.01.06	Urusan Pemerintahan Bidang Pertanahan										3.282.500,00	0,00	0,00	0,00	3.782.500,00			
1.02.04.3.00.01.06.16	Program Penataan penguasaan, pemilikan, penggunaan dan pemanfaatan tanah		Meningkatnya kualitas pelayanan publik		Tertib Administrasi Pertanahan	93 %					3.282.500,00	0,00	0,00	0,00	3.782.500,00			
1.02.04.3.00.01.06.16.007	Monitoring dan evaluasi Tata Guna Tanah			Kecamatan Seyegan,			Laporan monitoring dan evaluasi Tata Guna Tanah	1 dokumen	Persentase Tertib administrasi pertanahan	85 %	3.282.500,00	0,00	0,00	0,00	3.782.500,00	Keg. sdg berjalan		
1.02.06.3.00.01.06	Urusan Pemerintahan Bidang Administrasi Kependudukan dan Catatan Sipil										111.237.700,00	0,00	0,00	0,00	111.737.700,00			

Kode Rekening	Urusan/Program/kegiatan	Prioritas Daerah	Sasaran Daerah	Lokasi	Indikator Kinerja						Pagu Indikatif (Rp)				Prakiraan Maju	Jenis Kegiatan	SKPD Penanggung jawab	Keterangan	
					Hasil Program		Keluaran Kegiatan (Output)		Hasil Kegiatan		APBD	APBD Prop	APBN	DAK					
					Tolok Ukur	Target	Tolok Ukur	Target	Tolok Ukur	Target									
(1)	(2)	(3)	(4)	(5)	(6)	(7)	(8)	(9)	(10)	(11)	(12)	(13)	(14)	(15)	(16)	(17)	(18)	(19)	
1.02.06.3.00.01.06.15	Program Penataan Administrasi Kependudukan		Meningkatnya kualitas pelayanan publik		Cakupan Penerbitan Kartu Keluarga; Cakupan Penerbitan Kartu Tanda Penduduk (KTP) Elektronik ; Cakupan Penerbitan Kutipan Akta Kelahiran ; Cakupan Penerbitan Kutipan Akta Kematian	100 %; 99.45 %; 96.02 %; 90.57 %						111.237.700,00	0,00	0,00	0,00	111.737.700,00			
1.02.06.3.00.01.06.15.029	Pelaksanaan kebijakan kependudukan			Kecamatan Seyegan			Pelayanan administrasi kependudukan	12 bulan	Cakupan kepemilikan dokumen kependudukan	75 %		111.237.700,00	0,00	0,00	0,00	111.737.700,00	Keg. sdg berjalan		
1.02.07.3.00.01.06	Urusan Pemerintahan Bidang Pemberdayaan Masyarakat dan Desa											375.857.500,00	0,00	0,00	0,00	377.282.500,00			
1.02.07.3.00.01.06.17	Program peningkatan partisipasi masyarakat dalam membangun desa		Menurunnya kemiskinan		Keaktifan Tim Penanggula-ngan Kemiskinan (TPK) Desa	85 %						372.227.500,00	0,00	0,00	0,00	373.152.500,00			
1.02.07.3.00.01.06.17.024	Pembinaan Pemberdayaan masyarakat bidang sosial			Kecamatan Seyegan			Pelayanan bidang pendidikan	4 kali	Cakupan kegiatan pemberdayaan masyarakat bidang sosial	80 %	198.652.500,00	0,00	0,00	0,00	199.152.500,00	Keg. sdg berjalan			
					Pelayanan bidang Kesehatan	3 kali													
					Pelayanan bidang Sosial	35 kali													
					Pelayanan bidang Pemuda dan Olah Raga	1 kali													
					Pelayanan bidang keagamaan	7 kali													
					Pelayanan bidang pemberdayaan,perlindungan perempuan dan anak	26 kali													
1.02.07.3.00.01.06.17.031	Pembinaan Pemberdayaan masyarakat bidang Ekonomi dan Fisik			Kecamatan Seyegan			Pelayanan Bidang Fisik	7 kali	Cakupan kegiatan pemberdayaan masyarakat bidang ekonomi dan fisik	90 %	173.575.000,00	0,00	0,00	0,00	174.000.000,00	Keg. sdg berjalan			
						Pelayanan Bidang Ekonomi	20 kali												
1.02.07.3.00.01.06.18	Program peningkatan kapasitas aparatur pemerintah desa		Meningkatnya akuntabilitas kinerja dan keuangan daerah		Persentase aparatur pemerintah desa yang telah mengikuti pelatihan sesuai tupoksinya	90 %						3.630.000,00	0,00	0,00	0,00	4.130.000,00			
1.02.07.3.00.01.06.18.005	Pembinaan dan Pengawasan terhadap Kepala dan Perangkat Desa			Kecamatan Seyegan,			Pendampingan pelaksanaan tugas kepala desa dan perangkat desa	1 kali	Aparatur pemerintah desa dapat menjalankan tugas dan fungsinya	95 %		3.630.000,00	0,00	0,00	0,00	4.130.000,00	Keg. sdg berjalan		
1.02.10.3.00.01.06	Urusan Pemerintahan Bidang Komunikasi dan Informatika											3.325.000,00	0,00	0,00	0,00	3.825.000,00			

Kode Rekening	Urusan/Program/kegiatan	Prioritas Daerah	Sasaran Daerah	Lokasi	Indikator Kinerja						Pagu Indikatif (Rp)				Prakiraan Maju	Jenis Kegiatan	SKPD Penanggung jawab	Keterangan
					Hasil Program		Keluaran Kegiatan (Output)		Hasil Kegiatan		APBD	APBD Prop	APBN	DAK				
					Tolok Ukur	Target	Tolok Ukur	Target	Tolok Ukur	Target								
(1)	(2)	(3)	(4)	(5)	(6)	(7)	(8)	(9)	(10)	(11)	(12)	(13)	(14)	(15)	(16)	(17)	(18)	(19)
1.02.10.3.00.01.06.15	Program Pengembangan Komunikasi, Informasi dan Media Massa		Meningkatnya kualitas pelayanan publik		Persentase OPD yang terkoneksi jaringan komputer ; Jumlah publikasi informasi melalui media online ; Jumlah lelang pengadaan barang jasa ; Persentase menara dan tiang telekomunikasi yang berijin	100 %; 375 Publikasi; 250 Lelang; 80 %					3.325.000,00	0,00	0,00	0,00	3.825.000,00			
1.02.10.3.00.01.06.15.044	Pengelolaan Informasi Publik Perangkat Daerah			Kecamatan Seyegan			Pengelolaan Informasi dan Dokumentasi Perangkat Daerah	12 bulan	Persentase tingkat kepuasan pengunjung website	90 %	3.325.000,00	0,00	0,00	0,00	3.825.000,00	Keg. sdbg berjalan		
1.02.14.3.00.01.06	Urusan Pemerintahan Bidang Statistik										4.245.000,00	0,00	0,00	0,00	4.745.000,00			
1.02.14.3.00.01.06.15	Program pengembangan data/informasi/statistik daerah		Meningkatnya kualitas pelayanan publik		Persentase dokumen statistik daerah tersedia tepat waktu	95 %					4.245.000,00	0,00	0,00	0,00	4.745.000,00			
1.02.14.3.00.01.06.15.001	Penyusunan dan pengumpulan data dan statistik daerah			Kecamatan Seyegan,			Data monografi Kecamatan	2 dokumen	Monografi tersusun tepat waktu dan akurat	90 %	4.245.000,00	0,00	0,00	0,00	4.745.000,00	Keg. sdbg berjalan		
1.02.16.3.00.01.06	Urusan Pemerintahan Bidang Kebudayaan										67.165.000,00	0,00	0,00	0,00	67.665.000,00			
1.02.16.3.00.01.06.15	Program Pengembangan Nilai Budaya		Meningkatnya apresiasi dan peran serta masyarakat dalam pengembangan dan pelestarian budaya		Persentase pengelolaan nilai-nilai budaya tradisi dalam masyarakat	66 %					67.165.000,00	0,00	0,00	0,00	67.665.000,00			
1.02.16.3.00.01.06.15.007	Pelestarian warisan budaya dan pengembangan nilai budaya lokal			Kecamatan Seyegan,			Pelayanan bidang budaya	36 kali	Cakupan kegiatan pelestarian warisan budaya dan pengembangan nilai budaya lokal	70 %	67.165.000,00	0,00	0,00	0,00	67.665.000,00	Keg. sdbg berjalan		
1.02.18.3.00.01.06	Urusan Pemerintahan Bidang Kearsipan										10.770.000,00	0,00	0,00	0,00	11.270.000,00			
1.02.18.3.00.01.06.16	Program penyelamatan dan pelestarian dokumen/arsip daerah		Meningkatnya kualitas pelayanan publik		Persentase jumlah dokumen arsip yang mempunyai nilai guna yang diselamatkan.	20 %					10.770.000,00	0,00	0,00	0,00	11.270.000,00			
1.02.18.3.00.01.06.16.006	Pengelolaan Dokumen SKPD			Kecamatan Seyegan,			Inventarisasi dan penataan produk hukum	900 buku	Persentase pengelolaan dokumen sesuai Sistem Kearsipan Pola baru (SKPB)	100 %	10.770.000,00	0,00	0,00	0,00	11.270.000,00	Keg. sdbg berjalan		
					Monitoring arsip Desa	5 desa												
					Pengelolaan arsip Perangkat Daerah	12 bulan												
3.00.01.3.00.01.06	Urusan Sekretariat Daerah										89.225.000,00	0,00	0,00	0,00	90.225.000,00			

Kode Rekening	Urusan/Program/kegiatan	Prioritas Daerah	Sasaran Daerah	Lokasi	Indikator Kinerja						Pagu Indikatif (Rp)				Prakiraan Maju	Jenis Kegiatan	SKPD Penanggung jawab	Keterangan
					Hasil Program		Keluaran Kegiatan (Output)		Hasil Kegiatan		APBD	APBD Prop	APBN	DAK				
					Tolok Ukur	Target	Tolok Ukur	Target	Tolok Ukur	Target								
(1)	(2)	(3)	(4)	(5)	(6)	(7)	(8)	(9)	(10)	(11)	(12)	(13)	(14)	(15)	(16)	(17)	(18)	(19)
3.00.01.3.00.01.06.20	Program peningkatan kualitas pelayanan publik		Meningkatnya kualitas pelayanan publik		Persentase unit pelayanan publik (UPP) yang memiliki standar pelayanan (SP); Persentase tindak lanjut pengaduan sesuai dengan Peraturan Bupati tentang Pelayanan, Pengelolaan, dan Penanganan Aduan	90 %; 100 %					8.200.000,00	0,00	0,00	0,00	8.700.000,00			
3.00.01.3.00.01.06.20.035	Pelayanan Perijinan			Kecamatan Seyegan			Perijinan IMB yang dilayani Perijinan IUMK yang dilayani	7 ijin 20 ijin	Persentase kepuasan pengguna layanan	75 %	8.200.000,00	0,00	0,00	0,00	8.700.000,00	Keg. sgd berjalan		
3.00.01.3.00.01.06.21	Program peningkatan administrasi pemerintahan		Meningkatnya akuntabilitas kinerja dan keuangan daerah		Jumlah kecamatan dengan nilai hasil evaluasi penyelenggaraan pemerintahan diatas 70	16 Kecamatan					81.025.000,00	0,00	0,00	0,00	81.525.000,00			
3.00.01.3.00.01.06.21.012	Monitoring dan evaluasi penyelenggaraan pemerintahan desa			Kecamatan Seyegan			Pembinaan penyelenggaraan administrasi desa Monitoring pengangkatan perangkat desa dan pengisian kepala desa Pembinaan LKD Pembinaan BPD	25 kali 4 desa 3 kali 3 kali	Persentase tertib administrasi Pemerintahan desa	90 %	81.025.000,00	0,00	0,00	0,00	81.525.000,00	Keg. sgd berjalan		
3.00.03.3.00.01.06	Urusan Inspektorat										3.800.000,00	0,00	0,00	0,00	4.300.000,00			
3.00.03.3.00.01.06.15	Program peningkatan sistem pengawasan internal dan pengendalian pelaksanaan kebijakan KDH		Meningkatnya akuntabilitas kinerja dan keuangan daerah		Persentase unit kerja dengan tingkat akuntabilitas minimal A; Jumlah SKPD yang mendapat pembinaan menuju WBK (Wilayah Bebas Korupsi) dan WBBM (Wilayah Birokrasi yang Bersih dan Melayani)	99 %; 20 Jumlah SKPD					3.800.000,00	0,00	0,00	0,00	4.300.000,00			
3.00.03.3.00.01.06.15.018	Penguatan pelaksanaan reformasi birokrasi			Kecamatan Seyegan			Dokumen Road Map Reformasi Perangkat Daerah 2020 Dokumen Laporan Pelaksanaan Road Map Reformasi Birokrasi tahun 2019	1 dokumen 1 dokumen	Persentase area perubahan dalam roadmap reformasi birokrasi yang dimonitoring sesuai kewenangan perangkat daerah	100 %	3.800.000,00	0,00	0,00	0,00	4.300.000,00	Keg. sgd berjalan		
3.00.04.3.00.01.06	Urusan Perencanaan										21.120.000,00	0,00	0,00	0,00	21.620.000,00			
3.00.04.3.00.01.06.18	Program perencanaan pembangunan daerah		Meningkatnya akuntabilitas kinerja dan keuangan daerah		Presentase tingkat keselarasan sasaran pembangunan tahunan dan sasaran pembangunan 5 tahunan	100 %					21.120.000,00	0,00	0,00	0,00	21.620.000,00			

Kode Rekening	Urusan/Program/kegiatan	Prioritas Daerah	Sasaran Daerah	Lokasi	Indikator Kinerja						Pagu Indikatif (Rp)				Prakiraan Maju	Jenis Kegiatan	SKPD Penanggung jawab	Keterangan
					Hasil Program		Keluaran Kegiatan (Output)		Hasil Kegiatan		APBD	APBD Prop	APBN	DAK				
					Tolok Ukur	Target	Tolok Ukur	Target	Tolok Ukur	Target								
(1)	(2)	(3)	(4)	(5)	(6)	(7)	(8)	(9)	(10)	(11)	(12)	(13)	(14)	(15)	(16)	(17)	(18)	(19)
3.00.04.3.00.01.06.18.009	Penyelenggaraan musrenbang RKPD			Kecamatan Seyegan			Dokumen hasil musyawarah perencanaan pembangunan desa dan kecamatan	1 dokumen	Persentase masyarakat dalam perencanaan pembangunan	88 %	21.120.000,00	0,00	0,00	0,00	21.620.000,00	Keg. sdg berjalan		
							Dokumen pengendalian Musrenbang	1 dokumen										
<b>3.00.05.3.00.01.06</b>	<b>Urusan Keuangan</b>										<b>31.960.000,00</b>	<b>0,00</b>	<b>0,00</b>	<b>0,00</b>	<b>33.460.000,00</b>			
<b>3.00.05.3.00.01.06.15</b>	<b>Program peningkatan dan Pengembangan pengelolaan keuangan dan kekayaan daerah</b>		<b>Meningkatnya akuntabilitas kinerja dan keuangan daerah</b>			<b>100 %; 100 %; 100 %</b>	<b>Penerapan Standar Akuntansi Pemerintahan (SAP) berbasis akrual dengan baik dan benar; Presentase SKPD yang tertib administrasi pengelolaan Barang Milik Daerah (BMD)/aset daerah; Presentase temuan hasil pemeriksaan yang ditindaklanjuti</b>				<b>3.225.000,00</b>	<b>0,00</b>	<b>0,00</b>	<b>0,00</b>	<b>3.725.000,00</b>			
3.00.05.3.00.01.06.15.111	Penatausahaan keuangan dan aset SKPD			Kecamatan Seyegan			Laporan keuangan semesteran	2 dokumen	Persentase dokumen laporan keuangan dan aset SKPD tepat waktu dan sesuai dengan standar pelaporan	100 %	3.225.000,00	0,00	0,00	0,00	3.725.000,00	Keg. sdg berjalan		
							Laporan Aset/BMD semesteran	2 dokumen										
							Laporan pertanggungjawaban keuangan/SPJ bulanan	12 bulan										
<b>3.00.05.3.00.01.06.17</b>	<b>Program pembinaan dan fasilitasi pengelolaan keuangan desa</b>		<b>Meningkatnya akuntabilitas kinerja dan keuangan daerah</b>			<b>86 desa</b>	<b>Jumlah desa yang telah melaksanakan pengelolaan keuangan sesuai PP Nomor 43 Tahun 2014 atau peraturan perundang-undangan perubahan terkini apabila nantinya akan diubah</b>				<b>28.735.000,00</b>	<b>0,00</b>	<b>0,00</b>	<b>0,00</b>	<b>29.735.000,00</b>			
3.00.05.3.00.01.06.17.001	Evaluasi rancangan peraturan desa tentang APBDes			Kecamatan Seyegan			Dokumen Evaluasi APBDes	5 dokumen	Penyusunan APBDes, Perubahan APBDes dan Laporan Pertanggungjawaban Kades dilaksanakan tepat waktu.	90 %	8.600.000,00	0,00	0,00	0,00	9.100.000,00	Keg. sdg berjalan		
							Dokumen Evaluasi APBDes Perubahan	5 dokumen										
							Rekomendasi PErtanggungjawaban APBDes	5 dokumen										
							Pembinaan aparatur dan keuangan desa	1 kali										
3.00.05.3.00.01.06.17.013	Pembinaan dan Pengawasan Keuangan Desa			Kecamatan Seyegan			Pembinaan, Pendampingan, Penyusunan dan Evaluasi APBDes, dan Perubahan APBDes	5 Dokumen	Penyusunan APBDes, Perubahan APBDes dan Laporan Pertanggungjawaban Kepala Desa dilaksanakan tepat waktu dan sesuai ketentuan	90 %	20.135.000,00	0,00	0,00	0,00	20.635.000,00			
							Pembinaan, Monitoring dan Evaluasi Alokasi Dana Desa dan Dana Desa	5 Dokumen										
<b>3.00.08.3.00.01.06</b>	<b>Urusan Fungsi Lain Sesuai Ketentuan Peraturan Perundang-undangan</b>										<b>156.600.000,00</b>	<b>0,00</b>	<b>0,00</b>	<b>0,00</b>	<b>157.100.000,00</b>			

Kode Rekening	Urusan/Program/kegiatan	Prioritas Daerah	Sasaran Daerah	Lokasi	Indikator Kinerja						Pagu Indikatif (Rp)				Prakiraan Maju	Jenis Kegiatan	SKPD Penanggung jawab	Keterangan
					Hasil Program		Keluaran Kegiatan (Output)		Hasil Kegiatan		APBD	APBD Prop	APBN	DAK				
					Tolok Ukur	Target	Tolok Ukur	Target	Tolok Ukur	Target								
(1)	(2)	(3)	(4)	(5)	(6)	(7)	(8)	(9)	(10)	(11)	(12)	(13)	(14)	(15)	(16)	(17)	(18)	(19)
3.00.08.3.00.01.06.16	Program pengembangan wawasan kebangsaan		Meningkatnya kerukunan masyarakat		Presentase Penanganan Kejadian SARA	100 %					156.600.000,00	0,00	0,00	0,00	157.100.000,00			
3.00.08.3.00.01.06.16.017	Penyelenggaraan upacara kenegaraan dan kegiatan kemasyarakatan			Kecamatan Seyegan			Penyelenggaraan upacara	12 kali	Persentase upacara yang dilaksanakan tepat waktu	100 %	156.600.000,00	0,00	0,00	0,00	157.100.000,00	Keg. sdg berjalan		
TOTAL											1.817.951.300,00	0,00	0,00	0,00	1.830.876.300,00			

**RENCANA PROGRAM DAN KEGIATAN PRIORITAS DAERAH TAHUN 2020  
KABUPATEN SLEMAN**

SKPD KECAMATAN MLATI																		
Kode Rekening	Urusan/Program/kegiatan	Prioritas Daerah	Sasaran Daerah	Lokasi	Indikator Kinerja						Pagu Indikatif (Rp)				Prakiraan Maju	Jenis Kegiatan	SKPD Penanggung jawab	Keterangan
					Hasil Program		Keluaran Kegiatan (Output)		Hasil Kegiatan		APBD	APBD Prop	APBN	DAK				
					Tolok Ukur	Target	Tolok Ukur	Target	Tolok Ukur	Target								
(1)	(2)	(3)	(4)	(5)	(6)	(7)	(8)	(9)	(10)	(11)	(12)	(13)	(14)	(15)	(16)	(17)	(18)	(19)
3.00.01.3.00.01.07	Urusan Sekretariat Daerah										698.295.000,00	0,00	0,00	0,00	0,00			
3.00.01.3.00.01.07.01	Program Pelayanan Administrasi Perkantoran		Meningkatnya kualitas pelayanan publik		Persentase pemenuhan layanan administrasi perkantoran	100 %					402.303.000,00	0,00	0,00	0,00	0,00			
3.00.01.3.00.01.07.01.007	Penyediaan jasa administrasi keuangan			Kecamatan Mlati			Pembayaran Honorarium pengelola keuangan, bendahara, penatausahaan barang	12 bulan	Persentase tertib administrasi keuangan SKPD	100 %	31.860.000,00	0,00	0,00	0,00	0,00	Keg. sgd berjalan		
3.00.01.3.00.01.07.01.024	Penyediaan jasa keamanan dan Kebersihan			Kecamatan Mlati			Pelayanan keamanan dan kebersihan kantor	12 bulan	Persentasi kantor terjaga kebersihan dan keamanan	100 %	136.682.200,00	0,00	0,00	0,00	0,00	Keg. sgd berjalan		
3.00.01.3.00.01.07.01.025	Penunjang pelayanan administrasi perkantoran			Kecamatan Mlati			Pembayaran jasa langganan ATK	12 bulan	Persentase pemenuhan kebutuhan jasa langganan, perjalanan dinas dan administrasi kantor lainnya	100 %	233.760.800,00	0,00	0,00	0,00	0,00	Keg. sgd berjalan		
					Layanan perjalanan dinas dan administrasi kantor lainnya	12 bulan												
					Pengadaan peralatan dan perlengkapan kantor	5 unit												
3.00.01.3.00.01.07.02	Program peningkatan sarana dan prasarana aparatur		Meningkatnya kualitas pelayanan publik		Persentase sarana dan prasarana aparatur dalam kondisi baik	75 %					233.504.000,00	0,00	0,00	0,00	0,00			
3.00.01.3.00.01.07.02.033	Pemeliharaan rutin/berkala gedung, kendaraan, peralatan, mesin dan meubelair			Kecamatan Mlati			Pemeliharaan peralatan dan perlengkapan kantor	12 bulan	Presentase Gedung , kendaraan dan perlengkapan kantor dalam kondisi baik	90 %	233.504.000,00	0,00	0,00	0,00	0,00			
					Pemeliharaan Gedung	3 paket												
					Pemeliharaan Meubelair	1 paket												
					Pemeliharaan Taman	1 paket												
					Pemeliharaan BBM	12 bulan												
3.00.01.3.00.01.07.05	Program peningkatan kapasitas sumber daya aparatur		Meningkatnya kualitas pelayanan publik		Persentase pengelolaan kepegawaian yang dilaksanakan tepat waktu	100 %					10.642.000,00	0,00	0,00	0,00	0,00			
3.00.01.3.00.01.07.05.009	Pengelolaan kepegawaian dan peningkatan kapasitas pegawai			Kecamatan Mlati			Layanan adm. kepegawaian	12 bulan	Persentase pengelolaan kepegawaian yg dilaksanakan tepat waktu dan sesuai per UU an yang berlaku	100 %	10.642.000,00	0,00	0,00	0,00	0,00	Keg. sgd berjalan		
3.00.01.3.00.01.07.06	Program peningkatan pengembangan sistem pelaporan capaian kinerja dan keuangan		Meningkatnya akuntabilitas kinerja dan keuangan daerah		Persentase pelaporan capaian kinerja dan keuangan dilaksanakan tepat waktu	100 %					51.846.000,00	0,00	0,00	0,00	0,00			
3.00.01.3.00.01.07.06.015	Penyusunan Perencanaan dan Evaluasi Kinerja Perangkat Daerah			Kecamatan Mlati			Dokumen evaluasi kinerja Kecamatan Mlati	15 dokumen	Persentase dokumen perencanaan dan anggaran dilaksanakan tepat waktu dan hasil pengendalian evaluasi sesuai per UU an	100 %	51.846.000,00	0,00	0,00	0,00	0,00	Keg. sgd berjalan		
					Dokumen perencanaan kinerja Kecamatan Mlati	4												
					Dokumen anggaran Kecamatan Mlati	4 dokumen												



Kode Rekening	Urusan/Program/kegiatan	Prioritas Daerah	Sasaran Daerah	Lokasi	Indikator Kinerja						Pagu Indikatif (Rp)				Prakiraan Maju	Jenis Kegiatan	SKPD Penanggung jawab	Keterangan
					Hasil Program		Keluaran Kegiatan (Output)		Hasil Kegiatan		APBD	APBD Prop	APBN	DAK				
					Tolok Ukur	Target	Tolok Ukur	Target	Tolok Ukur	Target								
(1)	(2)	(3)	(4)	(5)	(6)	(7)	(8)	(9)	(10)	(11)	(12)	(13)	(14)	(15)	(16)	(17)	(18)	(19)
1.01.05.3.00.01.07	Urusan Pemerintahan Bidang Ketenteraman, Ketertiban Umum, dan Pelindungan Masyarakat										232.656.398,00	0,00	0,00	0,00	0,00			
1.01.05.3.00.01.07.22	Program pencegahan dini dan penanggulangan korban bencana alam		Meningkatnya kapasitas masyarakat dalam pengurangan resiko bencana		Persentase kondisi prasarana dan sarana penanggulangan bencana baik ; Jumlah masyarakat terlatih pada daerah rawan bencana	75 %; 10.008 orang					21.257.250,00	0,00	0,00	0,00	0,00			
1.01.05.3.00.01.07.22.028	Pencegahan dan pengurangan resiko bencana			Kecamatan MLati			Gladi lapang penanggulangan bencana Alam	150 orang	Persentase masyarakat terlatih kebencanaan	50 %	21.257.250,00	0,00	0,00	0,00	0,00			
1.01.05.3.00.01.07.24	Program penegakan hukum		Meningkatnya kualitas pelayanan publik		Persentase pelanggaran Perda yang ditangani	100 %					16.381.250,00	0,00	0,00	0,00	0,00			
1.01.05.3.00.01.07.24.004	Operasi Penertiban			Kecamatan MLati			Penegakan Perda 4 kali	4 kali	operasi penegakkan peraturan daerah	100 %	16.381.250,00	0,00	0,00	0,00	0,00			
1.01.05.3.00.01.07.25	Program pemeliharaan kanrantibmas dan pencegahan tindak kriminal				Peningkatan kapasitas anggota linmas	2540 orang					195.017.898,00	0,00	0,00	0,00	0,00			
1.01.05.3.00.01.07.25.002	Peningkatan kerjasama dengan aparat keamanan dalam teknik pencegahan kejahatan			Kecamatan MLati			Patroli terpadu dilaksanakan	12 kali	Cakupan pengaduan gangguan keamanan dan ketertiban	100 %	195.017.898,00	0,00	0,00	0,00	0,00			
							Laporan tindak kriminal	12 dokuman										
							Pengamanan hari raya tertentu dan kunjungan pejabat	8 kali	Cakupan poskamling yang dibina	80 %								
							Pos kamling yang dipantau	4 kali										
							Pembinaan pos kamling	4 kali										
							Forkominda	12 kali										
							Pengendalian keamanan pilkada, pilduk, pilkades dan perangkat desa	8 kali										
1.02.04.3.00.01.07	Urusan Pemerintahan Bidang Pertanahan										12.772.500,00	0,00	0,00	0,00	0,00			
1.02.04.3.00.01.07.16	Program Penataan penguasaan, pemilikan, penggunaan dan pemanfaatan tanah		Meningkatnya kualitas pelayanan publik		Tertib Administrasi Pertanahan	93 %					12.772.500,00	0,00	0,00	0,00	0,00			
1.02.04.3.00.01.07.16.007	Monitoring dan evaluasi Tata Guna Tanah			Kecamatan MLati			Monev tanah desa	12	Persentase tertib administrasi pertanahan	100	12.772.500,00	0,00	0,00	0,00	0,00			
							Mediasi dan mengatasi konflik pertanahan	4										
1.02.06.3.00.01.07	Urusan Pemerintahan Bidang Administrasi Kependudukan dan Catatan Sipil										132.589.000,00	0,00	0,00	0,00	0,00			

Kode Rekening	Urusan/Program/kegiatan	Prioritas Daerah	Sasaran Daerah	Lokasi	Indikator Kinerja						Pagu Indikatif (Rp)				Prakiraan Maju	Jenis Kegiatan	SKPD Penanggung jawab	Keterangan	
					Hasil Program		Keluaran Kegiatan (Output)		Hasil Kegiatan		APBD	APBD Prop	APBN	DAK					
					Tolok Ukur	Target	Tolok Ukur	Target	Tolok Ukur	Target									
(1)	(2)	(3)	(4)	(5)	(6)	(7)	(8)	(9)	(10)	(11)	(12)	(13)	(14)	(15)	(16)	(17)	(18)	(19)	
1.02.06.3.00.01.07.15	Program Penataan Administrasi Kependudukan		Meningkatnya kualitas pelayanan publik		Cakupan Penerbitan Kartu Keluarga; Cakupan Penerbitan Kartu Tanda Penduduk (KTP) Elektronik ; Cakupan Penerbitan Kutipan Akta Kelahiran ; Cakupan Penerbitan Kutipan Akta Kematian	100 %; 99.45 %; 96.02 %; 90.57 %					132.589.000,00	0,00	0,00	0,00	0,00				
1.02.06.3.00.01.07.15.029	Pelaksanaan kebijakan kependudukan			Kecamatan Mlati			Pelayanan administrasi kependudukan	12	Cakupan kepemilikan dokumen kependudukan	100	132.589.000,00	0,00	0,00	0,00	0,00	Keg. sdg berjalan			
							Sosialisasi administrasi kependudukan	2											
1.02.07.3.00.01.07	Urusan Pemerintahan Bidang Pemberdayaan Masyarakat dan Desa										415.418.000,00	0,00	0,00	0,00	0,00				
1.02.07.3.00.01.07.17	Program peningkatan partisipasi masyarakat dalam membangun desa		Menurunnya kemiskinan		Keaktifan Tim Penanggula-ngan Kemiskinan (TPK) Desa	85 %					398.725.500,00	0,00	0,00	0,00	0,00				
1.02.07.3.00.01.07.17.024	Pembinaan Pemberdayaan masyarakat bidang sosial			Kecamatan Mlati			Pelayanan bidang pendidikan	4 kali	Cakupan pemberdayaan masyarakat bidang sosial	100	236.308.500,00	0,00	0,00	0,00	0,00				
							Pelayanan bidang kesehatan	4 kali											
							Pelayanan bidang sosial	7 kali											
							Pelayanan bidang pemuda	6 kali											
							Pelayanan bidang keagamaan	10 kali											
							Pelayanan bidang pemberdayaan, perlindungan, perempuan dan anak	29 kali											
1.02.07.3.00.01.07.17.031	Pembinaan Pemberdayaan masyarakat bidang Ekonomi dan Fisik			Kecamatan Mlati			Pelayanan bidang fisik	43 kali	Cakupan kegiatan pemberdayaan masyarakat bidang fisik dan ekonomi	100 %	162.417.000,00	0,00	0,00	0,00	0,00	Keg. baru			
							Pelayanan bidang ekonomi	46 kali											
1.02.07.3.00.01.07.18	Program peningkatan kapasitas aparatur pemerintah desa		Meningkatnya akuntabilitas kinerja dan keuangan daerah		Persentase aparatur pemerintah desa yang telah mengikuti pelatihan sesuai tupoksinya	90 %					16.692.500,00	0,00	0,00	0,00	0,00				
1.02.07.3.00.01.07.18.005	Pembinaan dan Pengawasan terhadap Kepala dan Perangkat Desa			Kecamatan Mlati			Pembinaan dan pengawasan Kepala Desa dan Perangkat desa	5	Persentase aparatur pemerintah desa yang telah mengikuti pelatihan sesuai tupoksinya	90	16.692.500,00	0,00	0,00	0,00	0,00				
1.02.10.3.00.01.07	Urusan Pemerintahan Bidang Komunikasi dan Informatika										3.737.500,00	0,00	0,00	0,00	0,00				
1.02.10.3.00.01.07.15	Program Pengembangan Komunikasi, Informasi dan Media Massa		Meningkatnya kualitas pelayanan publik		Persentase OPD yang terkoneksi jaringan komputer ; Jumlah publikasi informasi melalui media online ; Jumlah lelang pengadaan barang jasa ; Persentase menara dan tiang telekomunikasi yang berijin	100 %; 375 Publikasi; 250 Lelang; 80 %					3.737.500,00	0,00	0,00	0,00	0,00				

Kode Rekening	Urusan/Program/kegiatan	Prioritas Daerah	Sasaran Daerah	Lokasi	Indikator Kinerja						Pagu Indikatif (Rp)				Prakiraan Maju	Jenis Kegiatan	SKPD Penanggung jawab	Keterangan
					Hasil Program		Keluaran Kegiatan (Output)		Hasil Kegiatan		APBD	APBD Prop	APBN	DAK				
					Tolok Ukur	Target	Tolok Ukur	Target	Tolok Ukur	Target								
(1)	(2)	(3)	(4)	(5)	(6)	(7)	(8)	(9)	(10)	(11)	(12)	(13)	(14)	(15)	(16)	(17)	(18)	(19)
1.02.10.3.00.01.07.15.044	Pengelolaan Informasi Publik Perangkat Daerah			Kecamatan Mlati			Pengelolaan informasi dan dokumentasi perangkat daerah	12 bulan	persentasi tingkat kepuasan pengunjung website	90 %	3.737.500,00	0,00	0,00	0,00	0,00			
1.02.14.3.00.01.07	Urusan Pemerintahan Bidang Statistik										5.166.000,00	0,00	0,00	0,00	0,00			
1.02.14.3.00.01.07.15	Program pengembangan data/informasi/statistik daerah		Meningkatnya kualitas pelayanan publik		Persentase dokumen statistik daerah tersedia tepat waktu	95 %					5.166.000,00	0,00	0,00	0,00	0,00			
1.02.14.3.00.01.07.15.001	Penyusunan dan pengumpulan data dan statistik daerah			Kecamatan Mlati			Data monografi kecamatan Semester II tahun sebelumnya dan Semester I Tahun berjalan	2	data monografi kecamatan tersusun tepat waktu	95	5.166.000,00	0,00	0,00	0,00	0,00			
1.02.16.3.00.01.07	Urusan Pemerintahan Bidang Kebudayaan										103.770.000,00	0,00	0,00	0,00	0,00			
1.02.16.3.00.01.07.15	Program Pengembangan Nilai Budaya		Meningkatnya apresiasi dan peran serta masyarakat dalam pengembangan dan pelestarian budaya		Persentase pengelolaan nilai-nilai budaya tradisi dalam masyarakat	66 %					103.770.000,00	0,00	0,00	0,00	0,00			
1.02.16.3.00.01.07.15.007	Pelestarian warisan budaya dan pengembangan nilai budaya lokal			kecamatan Mlati			Pelayanan Bidang Budaya	12 kali	Presentase keterlibatan masyarakat dalam pembangunan bidang Budaya	100 %	103.770.000,00	0,00	0,00	0,00	0,00	Keg. sdg berjalan		
1.02.18.3.00.01.07	Urusan Pemerintahan Bidang Kearsipan										14.425.000,00	0,00	0,00	0,00	0,00			
1.02.18.3.00.01.07.16	Program penyelamatan dan pelestarian dokumen/arsip daerah		Meningkatnya kualitas pelayanan publik		Persentase jumlah dokumen arsip yang mempunyai nilai guna yang diselamatkan.	20 %					14.425.000,00	0,00	0,00	0,00	0,00			
1.02.18.3.00.01.07.16.006	Pengelolaan Dokumen SKPD			Kecamatan Mlati			Pengelolaan arsip perangkat daerah	12 bulan	Pengelolaan sistem administrasi pola baru	100	14.425.000,00	0,00	0,00	0,00	0,00			
3.00.01.3.00.01.07	Urusan Sekretariat Daerah										104.342.000,00	0,00	0,00	0,00	0,00			
3.00.01.3.00.01.07.20	Program peningkatan kualitas pelayanan publik		Meningkatnya kualitas pelayanan publik		Persentase unit pelayanan publik (UPP) yang memiliki standar pelayanan (SP); Persentase tindak lanjut pengaduan sesuai dengan Peraturan Bupati tentang Pelayanan, Pengelolaan, dan Penanganan Aduan	90 %; 100 %					36.375.000,00	0,00	0,00	0,00	0,00			
3.00.01.3.00.01.07.20.035	Pelayanan Perijinan			Kecamatan Mlati			Pelayanan perijinan IMB	20 ijin	Persentase kepuasan masyarakat terhadap pelayanan publik	60 %	36.375.000,00	0,00	0,00	0,00	0,00	Keg. sdg berjalan		
					Pelayanan perijinan IUMK	30 ijin												

Kode Rekening	Urusan/Program/kegiatan	Prioritas Daerah	Sasaran Daerah	Lokasi	Indikator Kinerja						Pagu Indikatif (Rp)				Prakiraan Maju	Jenis Kegiatan	SKPD Penanggung jawab	Keterangan
					Hasil Program		Keluaran Kegiatan (Output)		Hasil Kegiatan		APBD	APBD Prop	APBN	DAK				
					Tolok Ukur	Target	Tolok Ukur	Target	Tolok Ukur	Target								
(1)	(2)	(3)	(4)	(5)	(6)	(7)	(8)	(9)	(10)	(11)	(12)	(13)	(14)	(15)	(16)	(17)	(18)	(19)
3.00.01.3.00.01.07.21	Program peningkatan administrasi pemerintahan		Meningkatnya akuntabilitas kinerja dan keuangan daerah		Jumlah kecamatan dengan nilai hasil evaluasi penyelenggaraan pemerintahan diatas 70	16 Kecamatan					67.967.000,00	0,00	0,00	0,00	0,00			
3.00.01.3.00.01.07.21.012	Monitoring dan evaluasi penyelenggaraan pemerintahan desa			kecamatan Mlati			Pembinaan Penyelenggaraan administrasi desa	2 kali	Prosentase tertib administrasi pemerintah desa	100 %	67.967.000,00	0,00	0,00	0,00	0,00	Keg. sdg berjalan		
							monitoring pengangkatan perangkat desa dan pengisian perangkat desa	2 kali										
							Pembinaan BPD	2 kali										
							Pembinaan LKD	2 Kali										
3.00.03.3.00.01.07	Urusan Inspektorat										3.165.000,00	0,00	0,00	0,00	0,00			
3.00.03.3.00.01.07.15	Program peningkatan sistem pengawasan internal dan pengendalian pelaksanaan kebijakan KDH		Meningkatnya akuntabilitas kinerja dan keuangan daerah		Persentase unit kerja dengan tingkat akuntabilitas minimal A; Jumlah SKPD yang mendapat pembinaan menuju WBK (Wilayah Bebas Korupsi) dan WBBM (Wilayah Birokrasi yang Bersih dan Melayani)	99 %; 20 Jumlah SKPD					3.165.000,00	0,00	0,00	0,00	0,00			
3.00.03.3.00.01.07.15.018	Penguatan pelaksanaan reformasi birokrasi			Kecamatan Mlati			Dokumen road map Reformasi Birokrasi Perangkat Daerah th 2020 - 2025	1 dokumen	Persentasi area perubahan dalam road map RB yang dimonitoring sesuai kewenangan Perangkat daerah	100 %	3.165.000,00	0,00	0,00	0,00	0,00			
							Dokumen laporan pelaksanaan roadmap RB tahun 2019	1										
3.00.04.3.00.01.07	Urusan Perencanaan										22.575.000,00	0,00	0,00	0,00	0,00			
3.00.04.3.00.01.07.18	Program perencanaan pembangunan daerah		Meningkatnya akuntabilitas kinerja dan keuangan daerah		Presentase tingkat keselarasan sasaran pembangunan tahunan dan sasaran pembangunan 5 tahunan	100 %					22.575.000,00	0,00	0,00	0,00	0,00			
3.00.04.3.00.01.07.18.009	Penyelenggaraan musrenbang RKPD			Kecamatan Mlati			Dokumen hasil musyawarah perencanaan pembangunan Desa dan Kec.	3 Dokumen	Persentasi konsistensi perencanaan pembangunan daerah	90 %	22.575.000,00	0,00	0,00	0,00	0,00			
							Pembinaan perencanaan desa	1 kali										
3.00.05.3.00.01.07	Urusan Keuangan										17.487.500,00	0,00	0,00	0,00	0,00			
3.00.05.3.00.01.07.15	Program peningkatan dan Pengembangan pengelolaan keuangan dan kekayaan daerah		Meningkatnya akuntabilitas kinerja dan keuangan daerah		Penerapan Standar Akuntansi Pemerintahan (SAP) berbasis akrual dengan baik dan benar; Presentase SKPD yang tertib administrasi pengelolaan Barang Milik Daerah (BMD)/aset daerah; Presentase temuan hasil pemeriksaan yang ditindaklanjuti	100 %; 100 %; 100 %					12.737.500,00	0,00	0,00	0,00	0,00			

Kode Rekening	Urusan/Program/kegiatan	Prioritas Daerah	Sasaran Daerah	Lokasi	Indikator Kinerja						Pagu Indikatif (Rp)				Prakiraan Maju	Jenis Kegiatan	SKPD Penanggung jawab	Keterangan		
					Hasil Program		Keluaran Kegiatan (Output)		Hasil Kegiatan		APBD	APBD Prop	APBN	DAK						
					Tolok Ukur	Target	Tolok Ukur	Target	Tolok Ukur	Target										
(1)	(2)	(3)	(4)	(5)	(6)	(7)	(8)	(9)	(10)	(11)	(12)	(13)	(14)	(15)	(16)	(17)	(18)	(19)		
3.00.05.3.00.01.07.15.111	Penatausahaan keuangan dan aset SKPD			Kecamatan Mlati			Dokumen laporan aset/BMD semester 1 dan 2	2 dokumen	Presentase dokumen laporan keuangan dan aset SKPD tepat waktu dan sesuai dengan standar pelaporan	100 persen	12.737.500,00	0,00	0,00	0,00	0,00					
						Verifikasi laporan keuangan untuk BKU	12 bulan													
						BA rekonsiliasi aset untuk GU	12 bulan													
						Perjalanan dinas dalam daerah	52 kali													
						Verifikasi spj keuangan	12 bulan													
						Dokumen laporan keuangan semester I dan II	2 dokumen													
						Verifikasi aset	2 kali													
3.00.05.3.00.01.07.17	Program pembinaan dan fasilitasi pengelolaan keuangan desa		Meningkatnya akuntabilitas kinerja dan keuangan daerah		Jumlah desa yang telah melaksanakan pengelolaan keuangan sesuai PP Nomor 43 Tahun 2014 atau peraturan perundang-undangan perubahan terkini apabila nantinya akan diubah	86 desa					4.750.000,00	0,00	0,00	0,00	0,00					
3.00.05.3.00.01.07.17.013	Pembinaan dan Pengawasan Keuangan Desa			Kecamatan Mlati			Evaluasi PABDes, Evaluasi perubahan APBDes, dan pertanggungjawaban APBDes	5 desa	Penyusunan APBDes dan Perubahan APBDes, laporan pertanggungjawaban Kepala Desa dilaksanakan tepat waktu	100 %	4.750.000,00	0,00	0,00	0,00	0,00					
						Pembinaan dan pendampingan penyusunan APBDes	5 desa													
3.00.08.3.00.01.07	Urusan Fungsi Lain Sesuai Ketentuan Peraturan Perundang-undangan										164.150.000,00	0,00	0,00	0,00	0,00					
3.00.08.3.00.01.07.16	Program pengembangan wawasan kebangsaan		Meningkatnya kerukunan masyarakat		Presentase Penanganan Kejadian SARA	100 %					164.150.000,00	0,00	0,00	0,00	0,00					
3.00.08.3.00.01.07.16.017	Penyelenggaraan upacara kenegaraan dan kegiatan kemasyarakatan			Kecamatan Mlati			Penyelenggaraan upacara	11 kali	Persentasi upacara yang dilaksanakan tepat waktu	100 %	164.150.000,00	0,00	0,00	0,00	0,00					
						Pertemuan dengan tokoh masyarakat	2 kali													
							latihani paskibra	8 kali	Cakupan aduan permasalahan sara	100 %										
						Data kegiatan FKDM Desa	3 dokumen													
						Pertemuan FKDM kecamatan	3 kali													
						Seleksi Paskibra	1 kali													
						terbentuk tont di setiap sekolah	1 kali													
TOTAL											1.930.548.898,00	0,00	0,00	0,00	0,00					

**RENCANA PROGRAM DAN KEGIATAN PRIORITAS DAERAH TAHUN 2020  
KABUPATEN SLEMAN**

SKPD

KECAMATAN DEPOK

Kode Rekening	Urusan/Program/kegiatan	Prioritas Daerah	Sasaran Daerah	Lokasi	Indikator Kinerja						Pagu Indikatif (Rp)				Prakiraan Maju	Jenis Kegiatan	SKPD Penanggung jawab	Keterangan
					Hasil Program		Keluaran Kegiatan (Output)		Hasil Kegiatan									
					Tolok Ukur	Target	Tolok Ukur	Target	Tolok Ukur	Target	APBD	APBD Prop	APBN	DAK				
(1)	(2)	(3)	(4)	(5)	(6)	(7)	(8)	(9)	(10)	(11)	(12)	(13)	(14)	(15)	(16)	(17)	(18)	(19)
3.00.01.3.00.01.08	Urusan Sekretariat Daerah										724.922.858,00	0,00	0,00	0,00	824.075.160,00			
3.00.01.3.00.01.08.01	Program Pelayanan Administrasi Perkantoran		Meningkatnya kualitas pelayanan publik		Persentase pemenuhan layanan administrasi perkantoran	100 %					377.403.958,00	0,00	0,00	0,00	426.943.160,00			
3.00.01.3.00.01.08.01.007	Penyediaan jasa administrasi keuangan			Kecamatan Depok			Pembayaran honorarium pengelola keuangan dan barang	12 bulan	Persentase tertib administrasi pengelolaan keuangan SKPD	100 %	31.860.000,00	0,00	0,00	0,00	33.453.000,00			
3.00.01.3.00.01.08.01.024	Penyediaan jasa keamanan dan Kebersihan			Kecamatan Depok			Pelayanan keamanan dan kebersihan kantor	12 bulan	Persentase lingkungan kantor yang terjaga kebersihan dan keamanannya	100 %	137.344.600,00	0,00	0,00	0,00	151.000.000,00			
3.00.01.3.00.01.08.01.025	Penunjang pelayanan administrasi perkantoran			Kecamatan Depok			Pembayaran jasa langganan ATK	12 bulan 2 paket	Persentase pemenuhan kebutuhan jasa langganan, perjalanan dinas dan administrasi kantor lainnya	100 %	208.199.358,00	0,00	0,00	0,00	242.490.160,00			
					Layanan perjalanan dinas dan administrasi kantor lainnya	12 bulan												
					Pengadaan peralatan dan perlengkapan kantor	5 paket												
3.00.01.3.00.01.08.02	Program peningkatan sarana dan prasarana aparatur		Meningkatnya kualitas pelayanan publik		Persentase sarana dan prasarana aparatur dalam kondisi baik	75 %					238.780.700,00	0,00	0,00	0,00	277.520.000,00			
3.00.01.3.00.01.08.02.033	Pemeliharaan rutin/berkala gedung, kendaraan, peralatan, mesin dan meubelair			Kecamatan Depok			Pemeliharaan peralatan dan perlengkapan kantor	12 bulan	Persentase gedung kendaraan dan perlengkapan kantor dalam kondisi baik	100 %	238.780.700,00	0,00	0,00	0,00	277.520.000,00			
					Pemeliharaan gedung	5 paket												
					Pemeliharaan taman	1 paket												
					Layanan penyediaan BBM	12 bulan												
					Pemeliharaan meubelair	1 paket												
3.00.01.3.00.01.08.05	Program peningkatan kapasitas sumber daya aparatur		Meningkatnya kualitas pelayanan publik		Persentase pengelolaan kepegawaian yang dilaksanakan tepat waktu	100 %					60.008.200,00	0,00	0,00	0,00	66.009.000,00			

Kode Rekening	Urusan/Program/kegiatan	Prioritas Daerah	Sasaran Daerah	Lokasi	Indikator Kinerja						Pagu Indikatif (Rp)				Prakiraan Maju	Jenis Kegiatan	SKPD Penanggung jawab	Keterangan
					Hasil Program		Keluaran Kegiatan (Output)		Hasil Kegiatan		APBD	APBD Prop	APBN	DAK				
					Tolok Ukur	Target	Tolok Ukur	Target	Tolok Ukur	Target								
(1)	(2)	(3)	(4)	(5)	(6)	(7)	(8)	(9)	(10)	(11)	(12)	(13)	(14)	(15)	(16)	(17)	(18)	(19)
3.00.01.3.00.01.08.05.009	Pengelolaan kepegawaian dan peningkatan kapasitas pegawai			Kecamatan Depok			Layanan administrasi kepegawaian	12 bulan	Persentase pengelolaan kepegawaian yang dilaksanakan tepat waktu dan sesuai dengan peraturan perundang-undangan yang berlaku	100 %	60.008.200,00	0,00	0,00	0,00	66.009.000,00			
3.00.01.3.00.01.08.06	Program peningkatan pengembangan sistem pelaporan capaian kinerja dan keuangan		Meningkatnya akuntabilitas kinerja dan keuangan daerah		Persentase pelaporan capaian kinerja dan keuangan dilaksanakan tepat waktu	100 %					48.730.000,00	0,00	0,00	0,00	53.603.000,00			
3.00.01.3.00.01.08.06.015	Penyusunan Perencanaan dan Evaluasi Kinerja Perangkat Daerah			Kecamatan Depok			Dokumen evaluasi kinerja Kecamatan Depok	15 dok	Persentase dokumen perencanaan dan anggaran dilaksanakan tepat waktu dan hasil pengendalian evaluasi sesuai peraturan perundang-undangan	100 %	48.730.000,00	0,00	0,00	0,00	53.603.000,00			
			Dokumen perencanaan kinerja Kecamatan Depok	4 dok														
			Dokumen anggaran Kecamatan Depok	4 dok														
1.01.05.3.00.01.08	Urusan Pemerintahan Bidang Ketenteraman, Ketertiban Umum, dan Pelindungan Masyarakat										321.248.500,00	0,00	0,00	0,00	327.041.400,00			
1.01.05.3.00.01.08.22	Program pencegahan dini dan penanggulangan korban bencana alam		Meningkatnya kapasitas masyarakat dalam pengurangan resiko bencana		Persentase kondisi prasarana dan sarana penanggulangan bencana baik ; Jumlah masyarakat terlatih pada daerah rawan bencana	75 %; 10.008 orang					25.327.500,00	0,00	0,00	0,00	27.860.250,00			
1.01.05.3.00.01.08.22.028	Pencegahan dan pengurangan resiko bencana			Kecamatan Depok			Pembinaan komunikasi peduli bencana	1 kali	Jumlah masyarakat yang terlatih kebencanaan	75 orang	25.327.500,00	0,00	0,00	0,00	27.860.250,00			
			Pembinaan SAR Linmas	1 kali														
			Pembinaan komunikasi peduli bencana	1 kali														
1.01.05.3.00.01.08.24	Program penegakan hukum		Meningkatnya kualitas pelayanan publik		Persentase pelanggaran Perda yang ditangani	100 %					44.382.000,00	0,00	0,00	0,00	48.820.200,00			
1.01.05.3.00.01.08.24.004	Operasi Penertiban			Kecamatan Depok			Operasi Penegakan Peraturan Daerah	14 kali	Cakupan Penegakan Peraturan Daerah	60 %	44.382.000,00	0,00	0,00	0,00	48.820.200,00			
1.01.05.3.00.01.08.25	Program pemeliharaan kantrantibmas dan pencegahan tindak kriminal				Peningkatan kapasitas anggota linmas	2540 orang					251.539.000,00	0,00	0,00	0,00	250.360.950,00			

Kode Rekening	Urusan/Program/kegiatan	Prioritas Daerah	Sasaran Daerah	Lokasi	Indikator Kinerja						Pagu Indikatif (Rp)				Prakiraan Maju	Jenis Kegiatan	SKPD Penanggung jawab	Keterangan
					Hasil Program		Keluaran Kegiatan (Output)		Hasil Kegiatan		APBD	APBD Prop	APBN	DAK				
					Tolok Ukur	Target	Tolok Ukur	Target	Tolok Ukur	Target								
(1)	(2)	(3)	(4)	(5)	(6)	(7)	(8)	(9)	(10)	(11)	(12)	(13)	(14)	(15)	(16)	(17)	(18)	(19)
1.01.05.3.00.01.08.25.002	Peningkatan kerjasama dengan aparat keamanan dalam teknik pencegahan kejahatan			Kecamatan Depok			Pemantauan Ketertarikan dan Ketertiban Masyarakat	12 bulan	Cakupan pengaduan gangguan keamanan	100 %	251.539.000,00	0,00	0,00	0,00	250.360.950,00			
							Pembinaan Linmas	30 orang/3 kali	Cakupan Poskamling yang dibina	90 %								
							Forkompimkec	12 bulan	Cakupan Linmas yang dibina	25 %								
1.02.04.3.00.01.08	Urusan Pemerintahan Bidang Pertanahan										5.627.000,00	0,00	0,00	0,00	6.189.700,00			
1.02.04.3.00.01.08.16	Program Penataan penguasaan, pemilihan, penggunaan dan pemanfaatan tanah		Meningkatnya kualitas pelayanan publik		Tertib Administrasi Pertanahan	93 %					5.627.000,00	0,00	0,00	0,00	6.189.700,00			
1.02.04.3.00.01.08.16.007	Monitoring dan evaluasi Tata Guna Tanah			Kecamatan Depok			Laporan monitoring dan evaluasi pemanfaatan tanah masyarakat dan tanah desa	3 desa	Persemtase tertib administrasi pertanahan	60 %	5.627.000,00	0,00	0,00	0,00	6.189.700,00			
							Fsilitasi permasalahan pertanahan	3 desa										
1.02.06.3.00.01.08	Urusan Pemerintahan Bidang Administrasi Kependudukan dan Catatan Sipil										136.605.000,00	0,00	0,00	0,00	150.000.000,00			
1.02.06.3.00.01.08.15	Program Penataan Administrasi Kependudukan		Meningkatnya kualitas pelayanan publik		Cakupan Penerbitan Kartu Keluarga; Cakupan Penerbitan Kartu Tanda Penduduk (KTP) Elektronik ; Cakupan Penerbitan Kutipan Akta Kelahiran ; Cakupan Penerbitan Kutipan Akta Kematian	100 %; 99.45 %; 96.02 %; 90.57 %					136.605.000,00	0,00	0,00	0,00	150.000.000,00			
1.02.06.3.00.01.08.15.029	Pelaksanaan kebijakan kependudukan			Kecamatan Depok			Pelayanan administrasi kependudukan	12 bulan	Cakupan kepemilikan dokumen kependudukan	90 %	136.605.000,00	0,00	0,00	0,00	150.000.000,00			
							Sosialisasi pelayanan kependudukan	2 kali										
1.02.07.3.00.01.08	Urusan Pemerintahan Bidang Pemberdayaan Masyarakat dan Desa										535.019.000,00	0,00	0,00	0,00	427.725.474.000,00			
1.02.07.3.00.01.08.17	Program peningkatan partisipasi masyarakat dalam membangun desa		Menurunnya kemiskinan		Keaktifan Tim Penanggula-ngan Kemiskinan (TPK) Desa	85 %					503.579.000,00	0,00	0,00	0,00	427.690.890.000,00			



Kode Rekening	Urusan/Program/kegiatan	Prioritas Daerah	Sasaran Daerah	Lokasi	Indikator Kinerja						Pagu Indikatif (Rp)				Prakiraan Maju	Jenis Kegiatan	SKPD Penanggung jawab	Keterangan	
					Hasil Program		Keluaran Kegiatan (Output)		Hasil Kegiatan		APBD	APBD Prop	APBN	DAK					
					Tolok Ukur	Target	Tolok Ukur	Target	Tolok Ukur	Target									
(1)	(2)	(3)	(4)	(5)	(6)	(7)	(8)	(9)	(10)	(11)	(12)	(13)	(14)	(15)	(16)	(17)	(18)	(19)	
1.02.07.3.00.01.08.17.024	Pembinaan Pemberdayaan masyarakat bidang sosial			Kecamatan Depok			Pelayanan bidang pendidikan	4 kali	Cakupan kegiatan pemberdayaan masyarakat bidang sosial	100 %	125.900.000,00	0,00	0,00	0,00	143.990.000,00				
							Pelayanan bidang sosial	13 kali											
							Pelayanan bidang pemuda dan olahraga	5 kali											
							Pelayanan bidang keagamaan	6 kali											
							Pelayanan bidang pemberdayaan, perlindungan perempuan dan anak	29 kali											
							Pelayanan bidang kesehatan	3 kali											
1.02.07.3.00.01.08.17.031	Pembinaan Pemberdayaan masyarakat bidang Ekonomi dan Fisik			Kecamatan Sleman			Pelayanan bidang fisik	21 kali	Cakupan kegiatan pemberdayaan masyarakat bidang ekonomi dan fisik	100 %	377.679.000,00	0,00	0,00	0,00	427.546.900.000,00	Keg. sdg berjalan			
							Pelayanan bidang ekonomi	9 kali											
1.02.07.3.00.01.08.18	Program peningkatan kapasitas aparatur pemerintah desa		Meningkatnya akuntabilitas kinerja dan keuangan daerah		Persentase aparatur pemerintah desa yang telah mengikuti pelatihan sesuai tupoksinya	90 %					31.440.000,00	0,00	0,00	0,00	34.584.000,00				
1.02.07.3.00.01.08.18.005	Pembinaan dan Pengawasan terhadap Kepala dan Perangkat Desa			Kecamatan Depok			Pendampingan pelaksanaan tugas kepala desa dan perangkat desa	3 kali	Aparatur pemerintahan desa dapat menjalankan tugas fungsinya	80 %	31.440.000,00	0,00	0,00	0,00	34.584.000,00				
1.02.10.3.00.01.08	Urusan Pemerintahan Bidang Komunikasi dan Informatika										6.250.000,00	0,00	0,00	0,00	6.875.000,00				
1.02.10.3.00.01.08.15	Program Pengembangan Komunikasi, Informasi dan Media Massa		Meningkatnya kualitas pelayanan publik		Persentase OPD yang terkoneksi jaringan komputer ; Jumlah publikasi informasi melalui media online ; Jumlah lelang pengadaan barang jasa ; Persentase menara dan tiang telekomunikasi yang berijin	100 %; 375 Publikasi; 250 Lelang; 80 %					6.250.000,00	0,00	0,00	0,00	6.875.000,00				
1.02.10.3.00.01.08.15.044	Pengelolaan Informasi Publik Perangkat Daerah			Kecamatan Depok			Pengelolaan informasi dan dokumentasi Perangkat Daerah	12 bulan	Tingkat kepuasan pengunjung wabsite	90 %	6.250.000,00	0,00	0,00	0,00	6.875.000,00				
1.02.14.3.00.01.08	Urusan Pemerintahan Bidang Statistik										6.340.000,00	0,00	0,00	0,00	6.974.000,00				

Kode Rekening	Urusan/Program/kegiatan	Prioritas Daerah	Sasaran Daerah	Lokasi	Indikator Kinerja						Pagu Indikatif (Rp)				Prakiraan Maju	Jenis Kegiatan	SKPD Penanggung jawab	Keterangan
					Hasil Program		Keluaran Kegiatan (Output)		Hasil Kegiatan		APBD	APBD Prop	APBN	DAK				
					Tolok Ukur	Target	Tolok Ukur	Target	Tolok Ukur	Target								
(1)	(2)	(3)	(4)	(5)	(6)	(7)	(8)	(9)	(10)	(11)	(12)	(13)	(14)	(15)	(16)	(17)	(18)	(19)
1.02.14.3.00.01.08.15	Program pengembangan data/informasi/statistik daerah		Meningkatnya kualitas pelayanan publik		Persentase dokumen statistik daerah tersedia tepat waktu	95 %					6.340.000,00	0,00	0,00	0,00	6.974.000,00			
1.02.14.3.00.01.08.15.001	Penyusunan dan pengumpulan data dan statistik daerah			Kecamatan Depok			Data monografi kecamatan	2 dok	Data monografi tersusun tepat waktu	100 %	6.340.000,00	0,00	0,00	0,00	6.974.000,00			
1.02.16.3.00.01.08	Urusan Pemerintahan Bidang Kebudayaan										228.000.000,00	0,00	0,00	0,00	259.600.000,00			
1.02.16.3.00.01.08.15	Program Pengembangan Nilai Budaya		Meningkatnya apresiasi dan peran serta masyarakat dalam pengembangan dan pelestarian budaya		Persentase pengelolaan nilai-nilai budaya tradisi dalam masyarakat	66 %					228.000.000,00	0,00	0,00	0,00	259.600.000,00			
1.02.16.3.00.01.08.15.007	Pelestarian warisan budaya dan pengembangan nilai budaya lokal			Kecamatan Depok			Pelayanan bidang budaya	69 kali	Cakupan kegiatan pemberdayaan masyarakat bidang budaya	100 %	228.000.000,00	0,00	0,00	0,00	259.600.000,00			
1.02.18.3.00.01.08	Urusan Pemerintahan Bidang Kearsipan										9.275.000,00	0,00	0,00	0,00	10.202.500,00			
1.02.18.3.00.01.08.16	Program penyelamatan dan pelestarian dokumen/arsip daerah		Meningkatnya kualitas pelayanan publik		Persentase jumlah dokumen arsip yang mempunyai nilai guna yang diselamatkan.	20 %					9.275.000,00	0,00	0,00	0,00	10.202.500,00			
1.02.18.3.00.01.08.16.006	Pengelolaan Dokumen SKPD			Kecamatan Depok			Pengelolaan arsip dan pengelolaan perpustakaan Perangkat Daerah	12 bulan	Persentase pengelolaan dokumen sesuai sistem kearsipan pola baru (SKPD)	100 %	9.275.000,00	0,00	0,00	0,00	10.202.500,00			
3.00.01.3.00.01.08	Urusan Sekretariat Daerah										131.990.000,00	0,00	0,00	0,00	151.007.400,00			
3.00.01.3.00.01.08.20	Program peningkatan kualitas pelayanan publik		Meningkatnya kualitas pelayanan publik		Persentase unit pelayanan publik (UPP) yang memiliki standar pelayanan (SP); Persentase tindak lanjut pengaduan sesuai dengan Peraturan Bupati tentang Pelayanan, Pengelolaan, dan Penanganan Aduan	90 %; 100 %					38.362.000,00	0,00	0,00	0,00	42.198.000,00			
3.00.01.3.00.01.08.20.035	Pelayanan Perijinan			Kecamatan Depok			Sosialisasi perijinan	2 kali	Kepuasan pengguna layanan	77 %	38.362.000,00	0,00	0,00	0,00	42.198.000,00			
						Pelayanan perijinan IUMK	50 ijin											
						Pelayanan perijinan IMB	10 ijin											
						inovasi Sipaten Depok	360 berkas											

Kode Rekening	Urusan/Program/kegiatan	Prioritas Daerah	Sasaran Daerah	Lokasi	Indikator Kinerja						Pagu Indikatif (Rp)				Prakiraan Maju	Jenis Kegiatan	SKPD Penanggung jawab	Keterangan
					Hasil Program		Keluaran Kegiatan (Output)		Hasil Kegiatan		APBD	APBD Prop	APBN	DAK				
					Tolok Ukur	Target	Tolok Ukur	Target	Tolok Ukur	Target								
(1)	(2)	(3)	(4)	(5)	(6)	(7)	(8)	(9)	(10)	(11)	(12)	(13)	(14)	(15)	(16)	(17)	(18)	(19)
3.00.01.3.00.01.08.21	Program peningkatan administrasi pemerintahan		Meningkatnya akuntabilitas kinerja dan keuangan daerah		Jumlah kecamatan dengan nilai hasil evaluasi penyelenggaraan pemerintahan diatas 70	16 Kecamatan					93.628.000,00	0,00	0,00	0,00	108.809.400,00			
3.00.01.3.00.01.08.21.012	Monitoring dan evaluasi penyelenggaraan pemerintahan desa			Kecamatan Depok			Pembinaan penyelenggaraan administrasi desa	3 desa	Tertib administrasi pemerintahan desa	80 %	93.628.000,00	0,00	0,00	0,00	108.809.400,00			
							Monitoring pengangkatan perangkat desa dan pengisian kepala desa	3 Desa										
							Pembinaan BPD	3 kali										
							Pembinaan LKD	3 kali										
3.00.03.3.00.01.08	Urusan Inspektorat										4.143.000,00	0,00	0,00	0,00	4.557.300,00			
3.00.03.3.00.01.08.15	Program peningkatan sistem pengawasan internal dan pengendalian pelaksanaan kebijakan KDH		Meningkatnya akuntabilitas kinerja dan keuangan daerah		Persentase unit kerja dengan tingkat akuntabilitas minimal A; Jumlah SKPD yang mendapat pembinaan menuju WBK (Wilayah Bebas Korupsi) dan WBBM (Wilayah Birokrasi yang Bersih dan Melayani)	99 %; 20 Jumlah SKPD					4.143.000,00	0,00	0,00	0,00	4.557.300,00			
3.00.03.3.00.01.08.15.018	Penguatan pelaksanaan reformasi birokrasi			Kecamatan Depok			Dokumen roodmap reformasi birokrasi perangkat daerah tahun 2020-2025	1 dok	Presentase area perubahan dalam roodmap reformasi birokrasi yang dimonitoring sesuai kewenangan perangkat daerah	100 %	4.143.000,00	0,00	0,00	0,00	4.557.300,00			
							Dokumen laporan pelaksanaan roodmap reformasi birokrasi 2019	1 dok										
3.00.04.3.00.01.08	Urusan Perencanaan										30.520.000,00	0,00	0,00	0,00	33.572.000,00			
3.00.04.3.00.01.08.18	Program perencanaan pembangunan daerah		Meningkatnya akuntabilitas kinerja dan keuangan daerah		Presentase tingkat keselarasan sasaran pembangunan tahunan dan sasaran pembangunan 5 tahunan	100 %					30.520.000,00	0,00	0,00	0,00	33.572.000,00			
3.00.04.3.00.01.08.18.009	Penyelenggaraan musrenbang RKPD			Kecamatan Depok			Laporan pengendalian pembangunan	4 dok	Persentase peran serta masyarakat dalam perencanaan pembangunan	60 %	30.520.000,00	0,00	0,00	0,00	33.572.000,00			
							Dokumen hasil musyawarah perencanaan pembangunan desa dan kecamatan	4 dok										

Kode Rekening	Urusan/Program/kegiatan	Prioritas Daerah	Sasaran Daerah	Lokasi	Indikator Kinerja						Pagu Indikatif (Rp)				Prakiraan Maju	Jenis Kegiatan	SKPD Penanggung jawab	Keterangan
					Hasil Program		Keluaran Kegiatan (Output)		Hasil Kegiatan		APBD	APBD Prop	APBN	DAK				
					Tolok Ukur	Target	Tolok Ukur	Target	Tolok Ukur	Target								
(1)	(2)	(3)	(4)	(5)	(6)	(7)	(8)	(9)	(10)	(11)	(12)	(13)	(14)	(15)	(16)	(17)	(18)	(19)
3.00.05.3.00.01.08	Urusan Keuangan										24.084.500,00	0,00	0,00	0,00	10.982.950,00			
3.00.05.3.00.01.08.15	Program peningkatan dan Pengembangan pengelolaan keuangan dan kekayaan daerah		Meningkatnya akuntabilitas kinerja dan keuangan daerah		Penerapan Standar Akuntansi Pemerintahan (SAP) berbasis akrual dengan baik dan benar; Presentase SKPD yang tertib administrasi pengelolaan Barang Milik Daerah (BMD)/aset daerah; Presentase temuan hasil pemeriksaan yang ditindaklanjuti	100 %; 100 %; 100 %					9.984.500,00	0,00	0,00	0,00	10.982.950,00			
3.00.05.3.00.01.08.15.111	Penatausahaan keuangan dan aset SKPD			Kecamatan Depok			Dokumen laporan keuangan semesteran	2 dok	Persentase dokumen laporan keuangan dan aset SKPD tepat waktu dan sesuai standar pelaporan	100 %	9.984.500,00	0,00	0,00	0,00	10.982.950,00			
							Dokumen laporan aset/BMD semesteran	2 dok										
3.00.05.3.00.01.08.17	Program pembinaan dan fasilitasi pengelolaan keuangan desa		Meningkatnya akuntabilitas kinerja dan keuangan daerah		Jumlah desa yang telah melaksanakan pengelolaan keuangan sesuai PP Nomor 43 Tahun 2014 atau peraturan perundang-undangan perubahan terkini apabila nantinya akan diubah	86 desa					14.100.000,00	0,00	0,00	0,00	0,00			
3.00.05.3.00.01.08.17.013	Pembinaan dan Pengawasan Keuangan Desa			Kecamatan Depok			Dokumen evaluasi APBDes dan Perdes APBDes	3 dokumen	Tersusunnya dan terlaksananya APBDes/Keuangan Desa tepat waktu	80 %	14.100.000,00	0,00	0,00	0,00	0,00			
							Laporan evaluasi perubahan APBDes dan Perdes perubahan APBDes	3 dokumen										
							Rekomendasi dan LPJ APBDes	3 dokumen										
							Pembinaan dan pendampingan penyusunan Perdes APBDes	6 kali										
3.00.08.3.00.01.08	Urusan Fungsi Lain Sesuai Ketentuan Peraturan Perundang-undangan										178.112.500,00	0,00	0,00	0,00	195.900.000,00			
3.00.08.3.00.01.08.16	Program pengembangan wawasan kebangsaan		Meningkatnya kerukunan masyarakat		Presentase Penanganan Kejadian SARA	100 %					178.112.500,00	0,00	0,00	0,00	195.900.000,00			

Kode Rekening	Urusan/Program/kegiatan	Prioritas Daerah	Sasaran Daerah	Lokasi	Indikator Kinerja						Pagu Indikatif (Rp)				Prakiraan Maju	Jenis Kegiatan	SKPD Penanggung jawab	Keterangan
					Hasil Program		Keluaran Kegiatan (Output)		Hasil Kegiatan		APBD	APBD Prop	APBN	DAK				
					Tolok Ukur	Target	Tolok Ukur	Target	Tolok Ukur	Target								
(1)	(2)	(3)	(4)	(5)	(6)	(7)	(8)	(9)	(10)	(11)	(12)	(13)	(14)	(15)	(16)	(17)	(18)	(19)
3.00.08.3.00.01.08.16.017	Penyelenggaraan upacara kenegaraan dan kegiatan kemasyarakatan			Kecamatan Depok			Penyelenggaraan Upacara	13 kali	Persentase upacara yang dilaksanakan tepat waktu	100 %	178.112.500,00	0,00	0,00	0,00	195.900.000,00			
							Pertemuan dengan tokoh masyarakat	4 kali	Cakupan permasalahan SARA	100 %								
TOTAL											2.342.137.358,00	0,00	0,00	0,00	429.712.451.410,00			

**RENCANA PROGRAM DAN KEGIATAN PRIORITAS DAERAH TAHUN 2020  
KABUPATEN SLEMAN**

SKPD	KECAMATAN BERBAH	Kode Rekening	Urusan/Program/kegiatan	Prioritas Daerah	Sasaran Daerah	Lokasi	Indikator Kinerja				Pagu Indikatif (Rp)				Prakiraan Maju	Jenis Kegiatan	SKPD Penanggung jawab	Keterangan		
							Hasil Program		Keluaran Kegiatan (Output)		Hasil Kegiatan									
							Tolok Ukur	Target	Tolok Ukur	Target	Tolok Ukur	Target	APBD	APBD Prop					APBN	DAK
(1)	(2)	(3)	(4)	(5)	(6)	(7)	(8)	(9)	(10)	(11)	(12)	(13)	(14)	(15)	(16)	(17)	(18)	(19)		
		3.00.01.3.00.01.09	Urusan Sekretariat Daerah									836.096.350,00	0,00	0,00	0,00	919.705.985,00				
		3.00.01.3.00.01.09.01	Program Pelayanan Administrasi Perkantoran		Meningkatnya kualitas pelayanan publik		Persentase pemenuhan layanan administrasi perkantoran	100 %				539.220.550,00	0,00	0,00	0,00	593.142.605,00				
		3.00.01.3.00.01.09.01.007	Penyediaan jasa administrasi keuangan			Kecamatan Berbah	Pembayaran honorarium pengelola keuangan dan barang	12 bulan	Persentase tertib administrasi keuangan SKPD	100 %		31.860.000,00	0,00	0,00	0,00	35.046.000,00	Keg. sgd berjalan			
		3.00.01.3.00.01.09.01.024	Penyediaan jasa keamanan dan Kebersihan			Kecamatan Berbah	Pelayanan keamanan dan kebersihan kantor	12 bulan	Persentase lingkungan kantor yang terjaga kebersihannya dan keamanannya	100 %		143.694.700,00	0,00	0,00	0,00	158.064.170,00	Keg. sgd berjalan			
		3.00.01.3.00.01.09.01.025	Penunjang pelayanan administrasi perkantoran			Kecamatan Berbah	Pembayaran jasa langganan ATK Layanan perjalanan dinas dan administrasi kantor lainnya Pengadaan peralatan dan perlengkapan kantor	12 bulan 1 paket 12 bulan 135 Unit	Persentase pemenuhan kebutuhan jasa langganan, perjalanan dinas dan administrasi kantor lainnya	100 %		363.665.850,00	0,00	0,00	0,00	400.032.435,00	Keg. sgd berjalan			
		3.00.01.3.00.01.09.02	Program peningkatan sarana dan prasarana aparatur		Meningkatnya kualitas pelayanan publik		Persentase sarana dan prasarana aparatur dalam kondisi baik	75 %				210.600.000,00	0,00	0,00	0,00	231.660.000,00				
		3.00.01.3.00.01.09.02.033	Pemeliharaan rutin/berkala gedung, kendaraan, peralatan, mesin dan meubelair			Kecamatan Berbah	Pemeliharaan peralatan dan perlengkapan kantor Pemeliharaan gedung Layanan penyediaan BBM	12 bulan 3 paket 12 bulan	Persentase gedung, kendaraan dan perlengkapan kantor dalam kondisi baik	90 %		210.600.000,00	0,00	0,00	0,00	231.660.000,00	Keg. sgd berjalan			
		3.00.01.3.00.01.09.05	Program peningkatan kapasitas sumber daya aparatur		Meningkatnya kualitas pelayanan publik		Persentase pengelolaan kepegawaian yang dilaksanakan tepat waktu	100 %				38.895.800,00	0,00	0,00	0,00	42.785.380,00				
		3.00.01.3.00.01.09.05.009	Pengelolaan kepegawaian dan peningkatan kapasitas pegawai			Kecamatan Berbah	Layanan administrasi kepegawaian	12 bulan	Persentase pengelolaan kepegawaian yang dilaksanakan tepat waktu dan sesuai dengan peraturan perundang-undangan yang berlaku	100 %		38.895.800,00	0,00	0,00	0,00	42.785.380,00	Keg. sgd berjalan			

Kode Rekening	Urusan/Program/kegiatan	Prioritas Daerah	Sasaran Daerah	Lokasi	Indikator Kinerja						Pagu Indikatif (Rp)				Prakiraan Maju	Jenis Kegiatan	SKPD Penanggung jawab	Keterangan
					Hasil Program		Keluaran Kegiatan (Output)		Hasil Kegiatan		APBD	APBD Prop	APBN	DAK				
					Tolok Ukur	Target	Tolok Ukur	Target	Tolok Ukur	Target								
(1)	(2)	(3)	(4)	(5)	(6)	(7)	(8)	(9)	(10)	(11)	(12)	(13)	(14)	(15)	(16)	(17)	(18)	(19)
3.00.01.3.00.01.09.06	Program peningkatan pengembangan sistem pelaporan capaian kinerja dan keuangan		Meningkatnya akuntabilitas kinerja dan keuangan daerah		Persentase pelaporan capaian kinerja dan keuangan dilaksanakan tepat waktu	100 %					47.380.000,00	0,00	0,00	0,00	52.118.000,00			
3.00.01.3.00.01.09.06.015	Penyusunan Perencanaan dan Evaluasi Kinerja Perangkat Daerah			Kecamatan Berbah			Dokumen evaluasi kinerja Kecamatan Berbah	15 dokumen	Persentase dokumen perencanaan dan anggaran dilaksanakan tepat waktu dan hasil pengendalian evaluasi sesuai peraturan perundang-undangan	100 %	47.380.000,00	0,00	0,00	0,00	52.118.000,00	Keg. sdg berjalan		
							Dokumen perencanaan kinerja Kecamatan Berbah	4 dokumen										
							Dokumen anggaran Kecamatan Berbah	4 dokumen										
1.01.05.3.00.01.09	Urusan Pemerintahan Bidang Ketenteraman, Ketertiban Umum, dan Pelindungan Masyarakat										254.030.000,00	0,00	0,00	0,00	279.433.000,00			
1.01.05.3.00.01.09.22	Program pencegahan dini dan penanggulangan korban bencana alam		Meningkatnya kapasitas masyarakat dalam pengurangan resiko bencana		Persentase kondisi prasarana dan sarana penanggulangan bencana baik ; Jumlah masyarakat terlatih pada daerah rawan bencana	75 %; 10.008 orang					43.360.000,00	0,00	0,00	0,00	47.696.000,00			
1.01.05.3.00.01.09.22.028	Pencegahan dan pengurangan resiko bencana			Kecamatan Berbah			Gladi lapang penanggulangan bencana alam	2 kali	Jumlah masyarakat yang terlatih kebencanaan	80 orang	43.360.000,00	0,00	0,00	0,00	47.696.000,00	Keg. sdg berjalan		
							Fasilitasi komunitas peduli bencana	1 organisasi										
							Pendampingan desa siaga bencana	1 desa										
1.01.05.3.00.01.09.24	Program penegakan hukum		Meningkatnya kualitas pelayanan publik		Persentase pelanggaran Perda yang ditangani	100 %					18.160.000,00	0,00	0,00	0,00	19.976.000,00			
1.01.05.3.00.01.09.24.004	Operasi Penertiban			Kecamatan Berbah			Operasi penegakan peraturan daerah	2 kali	Cakupan penegakan Perda	100 %	18.160.000,00	0,00	0,00	0,00	19.976.000,00	Keg. sdg berjalan		
1.01.05.3.00.01.09.25	Program pemeliharaan kantrantibmas dan pencegahan tindak kriminal				Peningkatan kapasitas anggota linmas	2540 orang					192.510.000,00	0,00	0,00	0,00	211.761.000,00			
1.01.05.3.00.01.09.25.002	Peningkatan kerjasama dengan aparat keamanan dalam teknik pencegahan kejahatan			Kecamatan Berbah			Pemantauan ketentrangan dan ketertiban masyarakat	12 bulan	Cakupan pengaduan gangguan keamanan	100 %	192.510.000,00	0,00	0,00	0,00	211.761.000,00	Keg. sdg berjalan		
							Pembinaan Linmas	150 orang	Cakupan poskamling yang dibina	90 %								
							Forkompimkec	12 kali	Cakupan Linmas yang dibina	25 %								

Kode Rekening	Urusan/Program/kegiatan	Prioritas Daerah	Sasaran Daerah	Lokasi	Indikator Kinerja						Pagu Indikatif (Rp)				Prakiraan Maju	Jenis Kegiatan	SKPD Penanggung jawab	Keterangan
					Hasil Program		Keluaran Kegiatan (Output)		Hasil Kegiatan		APBD	APBD Prop	APBN	DAK				
					Tolok Ukur	Target	Tolok Ukur	Target	Tolok Ukur	Target								
(1)	(2)	(3)	(4)	(5)	(6)	(7)	(8)	(9)	(10)	(11)	(12)	(13)	(14)	(15)	(16)	(17)	(18)	(19)
1.02.04.3.00.01.09	Urusan Pemerintahan Bidang Pertanahan										7.060.000,00	0,00	0,00	0,00	7.766.000,00			
1.02.04.3.00.01.09.16	Program Penataan penguasaan, pemilikan, penggunaan dan pemanfaatan tanah		Meningkatnya kualitas pelayanan publik		Tertib Administrasi Pertanahan	93 %					7.060.000,00	0,00	0,00	0,00	7.766.000,00			
1.02.04.3.00.01.09.16.007	Monitoring dan evaluasi Tata Guna Tanah			Kecamatan Berbah			Laporan monitoring dan evaluasi tata guna tanah	1 dokumen	Persentase tertib administrasi pertanahan	60 %	7.060.000,00	0,00	0,00	0,00	7.766.000,00	Keg. sgd berjalan		
							Pembinaan tertib administrasi pertanahan	1 kali										
							Dokumen penanganan konflik pertanahan	4 dokumen										
1.02.06.3.00.01.09	Urusan Pemerintahan Bidang Administrasi Kependudukan dan Catatan Sipil										149.000.000,00	0,00	0,00	0,00	163.900.000,00			
1.02.06.3.00.01.09.15	Program Penataan Administrasi Kependudukan		Meningkatnya kualitas pelayanan publik		Cakupan Penerbitan Kartu Keluarga; Cakupan Penerbitan Kartu Tanda Penduduk (KTP) Elektronik ; Cakupan Penerbitan Kutipan Akta Kelahiran ; Cakupan Penerbitan Kutipan Akta Kematian	100 %; 99.45 %; 96.02 %; 90.57 %					149.000.000,00	0,00	0,00	0,00	163.900.000,00			
1.02.06.3.00.01.09.15.029	Pelaksanaan kebijakan kependudukan			Kecamatan Berbah			Pelayanan administrasi kependudukan	12 bulan	Cakupan kepemilikan dokumen kependudukan	95 %	149.000.000,00	0,00	0,00	0,00	163.900.000,00	Keg. sgd berjalan		
							Sosialisasi administrasi kependudukan	3 kali										
1.02.07.3.00.01.09	Urusan Pemerintahan Bidang Pemberdayaan Masyarakat dan Desa										369.144.000,00	0,00	0,00	0,00	406.058.400,00			
1.02.07.3.00.01.09.17	Program peningkatan partisipasi masyarakat dalam membangun desa		Menurunnya kemiskinan		Keaktifan Tim Penanggula-ngan Kemiskinan (TPK) Desa	85 %					351.232.000,00	0,00	0,00	0,00	386.355.200,00			



Kode Rekening	Urusan/Program/kegiatan	Prioritas Daerah	Sasaran Daerah	Lokasi	Indikator Kinerja						Pagu Indikatif (Rp)				Prakiraan Maju	Jenis Kegiatan	SKPD Penanggung jawab	Keterangan	
					Hasil Program		Keluaran Kegiatan (Output)		Hasil Kegiatan		APBD	APBD Prop	APBN	DAK					
					Tolok Ukur	Target	Tolok Ukur	Target	Tolok Ukur	Target									
(1)	(2)	(3)	(4)	(5)	(6)	(7)	(8)	(9)	(10)	(11)	(12)	(13)	(14)	(15)	(16)	(17)	(18)	(19)	
1.02.07.3.00.01.09.17.024	Pembinaan Pemberdayaan masyarakat bidang sosial			Kecamatan Berbah			Pelayanan bidang pendidikan	10 kali	Cakupan kegiatan pemberdayaan masyarakat bidang sosial	100 %	171.402.000,00	0,00	0,00	0,00	188.542.200,00	Keg. sdg berjalan			
						Pelayanan bidang kesehatan	5 kali												
						Pelayanan bidang sosial	12 kali												
						Pelayanan bidang pemuda dan olahraga	4 kali												
						Pelayanan bidang keagamaan	7 kali												
						Pelayanan bidang pemberdayaan, perlindungan perempuan dan anak	29 kali												
1.02.07.3.00.01.09.17.031	Pembinaan Pemberdayaan masyarakat bidang Ekonomi dan Fisik			Kecamatan Berbah			Pelayanan bidang fisik	23 kali	Cakupan kegiatan pemberdayaan masyarakat bidang ekonomi dan fisik	100 %	179.830.000,00	0,00	0,00	0,00	197.813.000,00	Keg. sdg berjalan			
						Pelayanan bidang ekonomi	24 kali												
1.02.07.3.00.01.09.18	Program peningkatan kapasitas aparatur pemerintah desa		Meningkatnya akuntabilitas kinerja dan keuangan daerah		Persentase aparatur pemerintah desa yang telah mengikuti pelatihan sesuai tupoksinya	90 %					17.912.000,00	0,00	0,00	0,00	19.703.200,00				
1.02.07.3.00.01.09.18.005	Pembinaan dan Pengawasan terhadap Kepala dan Perangkat Desa			Kecamatan Berbah			Pembinaan perangkat desa	2 kali	Persentase pemahaman kelembagaan masyarakat	75 %	17.912.000,00	0,00	0,00	0,00	19.703.200,00	Keg. sdg berjalan			
						Sosialisasi perundangan tentang desa	2 kali												
1.02.10.3.00.01.09	Urusan Pemerintahan Bidang Komunikasi dan Informatika										8.500.000,00	0,00	0,00	0,00	9.350.000,00				
1.02.10.3.00.01.09.15	Program Pengembangan Komunikasi, Informasi dan Media Massa		Meningkatnya kualitas pelayanan publik		Persentase OPD yang terkoneksi jaringan komputer ; Jumlah publikasi informasi melalui media online ; Jumlah lelang pengadaan barang jasa ; Persentase menara dan tiang telekomunikasi yang berijin	100 %; 375 Publikasi; 250 Lelang; 80 %					8.500.000,00	0,00	0,00	0,00	9.350.000,00				
1.02.10.3.00.01.09.15.044	Pengelolaan Informasi Publik Perangkat Daerah			Kecamatan Berbah			Pengelolaan informasi dan dokumentasi perangkat daerah	12 bulan	Tingkat kepuasan pengunjung website	90 %	8.500.000,00	0,00	0,00	0,00	9.350.000,00	Keg. sdg berjalan			
1.02.14.3.00.01.09	Urusan Pemerintahan Bidang Statistik										6.106.000,00	0,00	0,00	0,00	6.716.600,00				

Kode Rekening	Urusan/Program/kegiatan	Prioritas Daerah	Sasaran Daerah	Lokasi	Indikator Kinerja						Pagu Indikatif (Rp)				Prakiraan Maju	Jenis Kegiatan	SKPD Penanggung jawab	Keterangan
					Hasil Program		Keluaran Kegiatan (Output)		Hasil Kegiatan		APBD	APBD Prop	APBN	DAK				
					Tolok Ukur	Target	Tolok Ukur	Target	Tolok Ukur	Target								
(1)	(2)	(3)	(4)	(5)	(6)	(7)	(8)	(9)	(10)	(11)	(12)	(13)	(14)	(15)	(16)	(17)	(18)	(19)
1.02.14.3.00.01.09.15	Program pengembangan data/informasi/statistik daerah		Meningkatnya kualitas pelayanan publik		Persentase dokumen statistik daerah tersedia tepat waktu	95 %					6.106.000,00	0,00	0,00	0,00	6.716.600,00			
1.02.14.3.00.01.09.15.001	Penyusunan dan pengumpulan data dan statistik daerah			Kecamatan Berbah			Data monografi kecamatan	2 dokumen	Data monografi tersusun tepat waktu	80 %	6.106.000,00	0,00	0,00	0,00	6.716.600,00	Keg. sdg berjalan		
1.02.16.3.00.01.09	Urusan Pemerintahan Bidang Kebudayaan										56.270.000,00	0,00	0,00	0,00	61.897.000,00			
1.02.16.3.00.01.09.15	Program Pengembangan Nilai Budaya		Meningkatnya apresiasi dan peran serta masyarakat dalam pengembangan dan pelestarian budaya		Persentase pengelolaan nilai-nilai budaya tradisi dalam masyarakat	66 %					56.270.000,00	0,00	0,00	0,00	61.897.000,00			
1.02.16.3.00.01.09.15.007	Pelestarian warisan budaya dan pengembangan nilai budaya lokal			Kecamatan Berbah			Pelayanan bidang budaya	14 kali	Cakupan kegiatan pemberdayaan masyarakat bidang budaya	100 %	56.270.000,00	0,00	0,00	0,00	61.897.000,00	Keg. sdg berjalan		
1.02.18.3.00.01.09	Urusan Pemerintahan Bidang Kearsipan										17.874.500,00	0,00	0,00	0,00	19.661.950,00			
1.02.18.3.00.01.09.16	Program penyelamatan dan pelestarian dokumen/arsip daerah		Meningkatnya kualitas pelayanan publik		Persentase jumlah dokumen arsip yang mempunyai nilai guna yang diselamatkan.	20 %					17.874.500,00	0,00	0,00	0,00	19.661.950,00			
1.02.18.3.00.01.09.16.006	Pengelolaan Dokumen SKPD			Kecamatan Berbah			Pengelolaan arsip Perangkat Daerah	12 bulan	Persentase pengelolaan dokumen sesuai Sistem Kearsipan Pola Baru (SKPB)	100 %	17.874.500,00	0,00	0,00	0,00	19.661.950,00	Keg. sdg berjalan		
3.00.01.3.00.01.09	Urusan Sekretariat Daerah										70.999.000,00	0,00	0,00	0,00	78.098.900,00			
3.00.01.3.00.01.09.20	Program peningkatan kualitas pelayanan publik		Meningkatnya kualitas pelayanan publik		Persentase unit pelayanan publik (UPP) yang memiliki standar pelayanan (SP); Persentase tindak lanjut pengaduan sesuai dengan Peraturan Bupati tentang Pelayanan, Pengelolaan, dan Penanganan Aduan	90 %; 100 %					24.934.000,00	0,00	0,00	0,00	27.427.400,00			
3.00.01.3.00.01.09.20.035	Pelayanan Perijinan			Kecamatan Berbah			Perijinan IMB yang dilayani	2 ijin	Kepuasan masyarakat terhadap layanan publik	75 %	24.934.000,00	0,00	0,00	0,00	27.427.400,00	Keg. sdg berjalan		
						Perijinan IUMK yang dilayani	30 ijin											
3.00.01.3.00.01.09.21	Program peningkatan administrasi pemerintahan		Meningkatnya akuntabilitas kinerja dan keuangan daerah		Jumlah kecamatan dengan nilai hasil evaluasi penyelenggaraan pemerintahan diatas 70	16 Kecamatan					46.065.000,00	0,00	0,00	0,00	50.671.500,00			

Kode Rekening	Urusan/Program/kegiatan	Prioritas Daerah	Sasaran Daerah	Lokasi	Indikator Kinerja						Pagu Indikatif (Rp)				Prakiraan Maju	Jenis Kegiatan	SKPD Penanggung jawab	Keterangan
					Hasil Program		Keluaran Kegiatan (Output)		Hasil Kegiatan		APBD	APBD Prop	APBN	DAK				
					Tolok Ukur	Target	Tolok Ukur	Target	Tolok Ukur	Target								
(1)	(2)	(3)	(4)	(5)	(6)	(7)	(8)	(9)	(10)	(11)	(12)	(13)	(14)	(15)	(16)	(17)	(18)	(19)
3.00.01.3.00.01.09.21.012	Monitoring dan evaluasi penyelenggaraan pemerintahan desa			Kecamatan Berbah			Pembinaan penyelenggaraan administrasi desa	2 kali	Persentase tertib administrasi pemerintahan desa	80 %	46.065.000,00	0,00	0,00	0,00	50.671.500,00	Keg. sdg berjalan		
							Pembinaan BPD	1 kali										
							Pembinaan LKD	1 kali										
<b>3.00.03.3.00.01.09</b>	<b>Urusan Inspektorat</b>										<b>4.143.000,00</b>	<b>0,00</b>	<b>0,00</b>	<b>0,00</b>	<b>10.808.600,00</b>			
3.00.03.3.00.01.09.15	Program peningkatan sistem pengawasan internal dan pengendalian pelaksanaan kebijakan KDH		Meningkatnya akuntabilitas kinerja dan keuangan daerah		Persentase unit kerja dengan tingkat akuntabilitas minimal A; Jumlah SKPD yang mendapat pembinaan menuju WBK (Wilayah Bebas Korupsi) dan WBBM (Wilayah Birokrasi yang Bersih dan Melayani)	99 %; 20 Jumlah SKPD					4.143.000,00	0,00	0,00	0,00	10.808.600,00			
3.00.03.3.00.01.09.15.018	Penguatan pelaksanaan reformasi birokrasi			Kecamatan Berbah			Dokumen Roadmap RB Perangkat Daerah tahun 2020-2025	1 dokumen	Persentase area perubahan dalam roadmap reformasi birokrasi yang dimonitoring sesuai kewenangan perangkat daerah	100 %	4.143.000,00	0,00	0,00	0,00	10.808.600,00	Keg. sdg berjalan		
							Dokumen laporan Pelaksanaan Roadmap RB tahun 2019	1 dokumen										
<b>3.00.04.3.00.01.09</b>	<b>Urusan Perencanaan</b>										<b>26.611.000,00</b>	<b>0,00</b>	<b>0,00</b>	<b>0,00</b>	<b>29.272.100,00</b>			
3.00.04.3.00.01.09.18	Program perencanaan pembangunan daerah		Meningkatnya akuntabilitas kinerja dan keuangan daerah		Presentase tingkat keselarasan sasaran pembangunan tahunan dan sasaran pembangunan 5 tahunan	100 %					26.611.000,00	0,00	0,00	0,00	29.272.100,00			
3.00.04.3.00.01.09.18.009	Penyelenggaraan musrenbang RKPD			Kecamatan Berbah			Dokumen hasil kegiatan musyawarah perencanaan pembangunan desa dan kecamatan	5 dokumen	Peran serta masyarakat dalam perencanaan pembangunan meningkat	60 %	26.611.000,00	0,00	0,00	0,00	29.272.100,00	Keg. sdg berjalan		
							Pembinaan perencanaan desa	4 kali										
<b>3.00.05.3.00.01.09</b>	<b>Urusan Keuangan</b>										<b>25.963.000,00</b>	<b>0,00</b>	<b>0,00</b>	<b>0,00</b>	<b>28.559.300,00</b>			

Kode Rekening	Urusan/Program/kegiatan	Prioritas Daerah	Sasaran Daerah	Lokasi	Indikator Kinerja						Pagu Indikatif (Rp)				Prakiraan Maju	Jenis Kegiatan	SKPD Penanggung jawab	Keterangan
					Hasil Program		Keluaran Kegiatan (Output)		Hasil Kegiatan		APBD	APBD Prop	APBN	DAK				
					Tolok Ukur	Target	Tolok Ukur	Target	Tolok Ukur	Target								
(1)	(2)	(3)	(4)	(5)	(6)	(7)	(8)	(9)	(10)	(11)	(12)	(13)	(14)	(15)	(16)	(17)	(18)	(19)
3.00.05.3.00.01.09.15	Program peningkatan dan Pengembangan pengelolaan keuangan dan kekayaan daerah		Meningkatnya akuntabilitas kinerja dan keuangan daerah		Penerapan Standar Akuntansi Pemerintahan (SAP) berbasis akrual dengan baik dan benar; Presentase SKPD yang tertib administrasi pengelolaan Barang Milik Daerah (BMD)/aset daerah; Persentase temuan hasil pemeriksaan yang ditindaklanjuti	100 %; 100 %; 100 %					9.730.000,00	0,00	0,00	0,00	10.703.000,00			
3.00.05.3.00.01.09.15.111	Penatausahaan keuangan dan aset SKPD			Kecamatan Berbah			Dokumen laporan keuangan semesteran	2 dokumen	Persentase dokumen laporan keuangan dan aset SKPD tepat waktu dan sesuai dengan standar pelaporan	100 %	9.730.000,00	0,00	0,00	0,00	10.703.000,00	Keg. sgd berjalan		
							Dokumen laporan aset/BMD semesteran	2 dokumen										
3.00.05.3.00.01.09.17	Program pembinaan dan fasilitasi pengelolaan keuangan desa		Meningkatnya akuntabilitas kinerja dan keuangan daerah		Jumlah desa yang telah melaksanakan pengelolaan keuangan sesuai PP Nomor 43 Tahun 2014 atau peraturan perundang-undangan perubahan terkini apabila nantinya akan diubah	86 desa					16.233.000,00	0,00	0,00	0,00	17.856.300,00			
3.00.05.3.00.01.09.17.013	Pembinaan dan Pengawasan Keuangan Desa			4 desa se Kecamatan berbah			Pembinaan ,pendampingan penyusunan dan evaluasi APBDes dan perubahan APBdes	8 Dokumen	Penyusunan APBDesa PABdesa dan pengelolaan keuangan desa dilaksanakan tepat waktu	80 %	16.233.000,00	0,00	0,00	0,00	17.856.300,00	Keg. baru		
							Pembinaan dan monitoring dan evaluasi keuangan desa	8 kali										
3.00.08.3.00.01.09	Urusan Fungsi Lain Sesuai Ketentuan Peraturan Perundang-undangan										180.570.000,00	0,00	0,00	0,00	198.627.000,00			
3.00.08.3.00.01.09.16	Program pengembangan wawasan kebangsaan		Meningkatnya kerukunan masyarakat		Presentase Penanganan Kejadian SARA	100 %					180.570.000,00	0,00	0,00	0,00	198.627.000,00			
3.00.08.3.00.01.09.16.017	Penyelenggaraan upacara kenegaraan dan kegiatan kemasyarakatan			Kecamatan Berbah			Penyelenggaraan upacara	12 kali	Persentase upacara yang dilaksanakan tepat waktu	100 %	180.570.000,00	0,00	0,00	0,00	198.627.000,00	Keg. sgd berjalan		
							Pertemuan dengan tokoh masyarakat	2 kali	Cakupan aduan permasalahan SARA	100 %								
TOTAL											2.012.366.850,00	0,00	0,00	0,00	2.219.854.835,00			

**RENCANA PROGRAM DAN KEGIATAN PRIORITAS DAERAH TAHUN 2020  
KABUPATEN SLEMAN**

SKPD	KECAMATAN PRAMBANAN				Indikator Kinerja						Pagu Indikatif (Rp)				Prakiraan Maju	Jenis Kegiatan	SKPD Penanggung jawab	Keterangan
Kode Rekening	Urusan/Program/kegiatan	Prioritas Daerah	Sasaran Daerah	Lokasi	Hasil Program		Keluaran Kegiatan (Output)		Hasil Kegiatan							1/2/3	1/2/3	
					Tolok Ukur	Target	Tolok Ukur	Target	Tolok Ukur	Target	APBD	APBD Prop	APBN	DAK				
(1)	(2)	(3)	(4)	(5)	(6)	(7)	(8)	(9)	(10)	(11)	(12)	(13)	(14)	(15)	(16)	(17)	(18)	(19)
3.00.01.3.00.01.10	Urusan Sekretariat Daerah										816.866.050,00	0,00	0,00	0,00	710.000.000,00			
3.00.01.3.00.01.10.01	Program Pelayanan Administrasi Perkantoran		Meningkatnya kualitas pelayanan publik		Persentase pemenuhan layanan administrasi perkantoran	100 %					466.432.850,00	0,00	0,00	0,00	310.000.000,00			
3.00.01.3.00.01.10.01.007	Penyediaan jasa administrasi keuangan			kecamatan prambanan			pembayaran honorarium pengelolaan keuagnan dan barang	12 bulan	persentase tertib administrasi keuangan SKPD	100 persen	31.860.000,00	0,00	0,00	0,00	0,00			
3.00.01.3.00.01.10.01.024	Penyediaan jasa keamanan dan Kebersihan			kecamatan prambanan			pelayanan keamanan dan kebersihan kantor	12 bulan	Persentase lingkungan kantor yang terjaga kebersihan dan keamanannya	100 persen	176.662.750,00	0,00	0,00	0,00	0,00			
3.00.01.3.00.01.10.01.025	Penunjang pelayanan administrasi perkantoran			Kecamatan prambanan			Pembayaran jasa langganan ATK	12 bulan	Persentase pemenuhan kebutuhan jasa langganan, sppd dan administrasi kantor lainnya	100 persen	257.910.100,00	0,00	0,00	0,00	310.000.000,00	Keg. sdg berjalan		
					Pelayanan sppd dan administrasi kantor lainnya	12 bulan												
					Pengadaan dan perlengkapan kantor	20 unit												
3.00.01.3.00.01.10.02	Program peningkatan sarana dan prasarana aparatur		Meningkatnya kualitas pelayanan publik		Persentase sarana dan prasarana aparatur dalam kondisi baik	75 %					255.940.700,00	0,00	0,00	0,00	300.000.000,00			
3.00.01.3.00.01.10.02.033	Pemeliharaan rutin/berkala gedung, kendaraan, peralatan, mesin dan meubelair			kecamatan prambanan			Pemeliharaan peralatan dan perlengkapan kantor	12	Persentase gedung, kendaraan dan perlengkapan kantor dalam kondisi baik	90 persen	255.940.700,00	0,00	0,00	0,00	300.000.000,00	Keg. sdg berjalan		
					Pemeliharaan gedung	1 paket												
					Pemeliharaan taman	1 paket												
					Layanan penyediaan BBM	12 bulan												
3.00.01.3.00.01.10.05	Program peningkatan kapasitas sumber daya aparatur		Meningkatnya kualitas pelayanan publik		Persentase pengelolaan kepegawaian yang dilaksanakan tepat waktu	100 %					25.562.500,00	0,00	0,00	0,00	25.000.000,00			

Kode Rekening	Urusan/Program/kegiatan	Prioritas Daerah	Sasaran Daerah	Lokasi	Indikator Kinerja						Pagu Indikatif (Rp)				Prakiraan Maju	Jenis Kegiatan	SKPD Penanggung jawab	Keterangan
					Hasil Program		Keluaran Kegiatan (Output)		Hasil Kegiatan		APBD	APBD Prop	APBN	DAK				
					Tolok Ukur	Target	Tolok Ukur	Target	Tolok Ukur	Target								
(1)	(2)	(3)	(4)	(5)	(6)	(7)	(8)	(9)	(10)	(11)	(12)	(13)	(14)	(15)	(16)	(17)	(18)	(19)
3.00.01.3.00.01.10.05.009	Pengelolaan kepegawaian dan peningkatan kapasitas pegawai			Kecamatan prambanan			Layanan administrasi kepegawaian	12 bulan	Persentase pengelolaan kepegawaian yang dilaksanakan tepat waktu dan sesuai dengan peraturan perundang-undangan yang berlaku	100 persen	25.562.500,00	0,00	0,00	0,00	25.000.000,00	Keg. sdbg berjalan		
							Pengiriman peserta bimtek atau workshop atau seminar atau lokakarya	5 orang										
3.00.01.3.00.01.10.06	Program peningkatan pengembangan sistem pelaporan capaian kinerja dan keuangan		Meningkatnya akuntabilitas kinerja dan keuangan daerah		Persentase pelaporan capaian kinerja dan keuangan dilaksanakan tepat waktu	100 %					68.930.000,00	0,00	0,00	0,00	75.000.000,00			
3.00.01.3.00.01.10.06.015	Penyusunan Perencanaan dan Evaluasi Kinerja Perangkat Daerah			Kecamatan Prambanan			Dokumen evaluasi kinerja kecamatan	15 dokumen	Persentase pelaporan capaian kinerja dan keuangan dilaksanakan tepat waktu	100 persen	68.930.000,00	0,00	0,00	0,00	75.000.000,00	Keg. sdbg berjalan		
1.01.05.3.00.01.10	Urusan Pemerintahan Bidang Ketenteraman, Ketertiban Umum, dan Pelindungan Masyarakat										334.687.000,00	0,00	0,00	0,00	280.000.000,00			
1.01.05.3.00.01.10.22	Program pencegahan dini dan penanggulangan korban bencana alam		Meningkatnya kapasitas masyarakat dalam pengurangan resiko bencana		Persentase kondisi prasarana dan sarana penanggulangan bencana baik ; Jumlah masyarakat terlatih pada daerah rawan bencana	75 %; 10.008 orang					82.200.000,00	0,00	0,00	0,00	0,00			
1.01.05.3.00.01.10.22.028	Pencegahan dan pengurangan resiko bencana			Kecamatan prambanan			Operasi PRB bandung bondowoso	1 komunitas	Jumlah masyarakat yang terlatih bencana	3700 orang	82.200.000,00	0,00	0,00	0,00	0,00			
							Meningkatkan kemampuan SDm anggota FPRB	30 orang										
							Terlaksananya rakor sekolah bencana	3 kali										
							Koordinasi unit lak dan unit ops	3 kali										
							evakuasi bencana alam	6 kali										
							Monitoring evaluasi bencana alam	12 kali										
							rakor penanggulangan bencana alam	5 kali										

Kode Rekening	Urusan/Program/kegiatan	Prioritas Daerah	Sasaran Daerah	Lokasi	Indikator Kinerja						Pagu Indikatif (Rp)				Prakiraan Maju	Jenis Kegiatan	SKPD Penanggung jawab	Keterangan
					Hasil Program		Keluaran Kegiatan (Output)		Hasil Kegiatan		APBD	APBD Prop	APBN	DAK				
					Tolok Ukur	Target	Tolok Ukur	Target	Tolok Ukur	Target								
(1)	(2)	(3)	(4)	(5)	(6)	(7)	(8)	(9)	(10)	(11)	(12)	(13)	(14)	(15)	(16)	(17)	(18)	(19)
1.01.05.3.00.01.10.24	Program penegakan hukum		Meningkatnya kualitas pelayanan publik		Persentase pelanggaran Perda yang ditangani	100 %					23.975.000,00	0,00	0,00	0,00	30.000.000,00			
1.01.05.3.00.01.10.24.004	Operasi Penertiban			Kecamatan prambanan			operasi penegakan peraturan daerah	9 kali	cakupan penegakan perda	100 persen	23.975.000,00	0,00	0,00	0,00	30.000.000,00	Keg. sdg berjalan		
1.01.05.3.00.01.10.25	Program pemeliharaan kantrantibmas dan pencegahan tindak kriminal				Peningkatan kapasitas anggota linmas	2540 orang					228.512.000,00	0,00	0,00	0,00	250.000.000,00			
1.01.05.3.00.01.10.25.002	Peningkatan kerjasama dengan aparat keamanan dalam teknik pencegahan kejahatan			Kecamatan prambanan			pemantauan ketentraman dan ketertiban masyarakat	12 bulan	cakupan pengaduan gangguan keamanan	100 persen	228.512.000,00	0,00	0,00	0,00	250.000.000,00	Keg. sdg berjalan		
							pembinaan linmas	60 orang	cakupan poskamling yang dibina	90 persen								
							Forkompimkec	12 bulan	cakupan linmas yang dibina	25 persen								
							Lomba Kamling tingkat kecamatan	1 kali										
1.02.04.3.00.01.10	Urusan Pemerintahan Bidang Pertanian										10.045.000,00	0,00	0,00	0,00	15.000.000,00			
1.02.04.3.00.01.10.16	Program Penataan penguasaan, pemilikan, penggunaan dan pemanfaatan tanah		Meningkatnya kualitas pelayanan publik		Tertib Administrasi Pertanahan	93 %					10.045.000,00	0,00	0,00	0,00	15.000.000,00			
1.02.04.3.00.01.10.16.007	Monitoring dan evaluasi Tata Guna Tanah			Kecamatan prambanan			laporan monev tata guna tanah	1 dokumen	persentase tertib administrasi pertanahan	65 persen	10.045.000,00	0,00	0,00	0,00	15.000.000,00	Keg. sdg berjalan		
1.02.06.3.00.01.10	Urusan Pemerintahan Bidang Administrasi Kependudukan dan Catatan Sipil										200.230.500,00	0,00	0,00	0,00	250.000.000,00			
1.02.06.3.00.01.10.15	Program Penataan Administrasi Kependudukan		Meningkatnya kualitas pelayanan publik		Cakupan Penerbitan Kartu Keluarga; Cakupan Penerbitan Kartu Tanda Penduduk (KTP) Elektronik ; Cakupan Penerbitan Kutipan Akta Kelahiran ; Cakupan Penerbitan Kutipan Akta Kematian	100 %; 99.45 %; 96.02 %; 90.57 %					200.230.500,00	0,00	0,00	0,00	250.000.000,00			
1.02.06.3.00.01.10.15.029	Pelaksanaan kebijakan kependudukan			Kecamatan prambanan			pelayanan administrasi kependudukan	12 bulan	cakupan kepemilikan dokumen kependudukan	100 persen	200.230.500,00	0,00	0,00	0,00	250.000.000,00	Keg. sdg berjalan		
							sosialisasi administrasi kependudukan	6 kali										

Kode Rekening	Urusan/Program/kegiatan	Prioritas Daerah	Sasaran Daerah	Lokasi	Indikator Kinerja						Pagu Indikatif (Rp)				Prakiraan Maju	Jenis Kegiatan	SKPD Penanggung jawab	Keterangan
					Hasil Program		Keluaran Kegiatan (Output)		Hasil Kegiatan		APBD	APBD Prop	APBN	DAK				
					Tolok Ukur	Target	Tolok Ukur	Target	Tolok Ukur	Target								
(1)	(2)	(3)	(4)	(5)	(6)	(7)	(8)	(9)	(10)	(11)	(12)	(13)	(14)	(15)	(16)	(17)	(18)	(19)
1.02.07.3.00.01.10	Urusan Pemerintahan Bidang Pemberdayaan Masyarakat dan Desa										389.924.450,00	0,00	0,00	0,00	410.000.000,00			
1.02.07.3.00.01.10.17	Program peningkatan partisipasi masyarakat dalam membangun desa		Menurunnya kemiskinan		Keaktifan Tim Penanggula-ngan Kemiskinan (TPK) Desa	85 %					372.904.450,00	0,00	0,00	0,00	390.000.000,00			
1.02.07.3.00.01.10.17.024	Pembinaan Pemberdayaan masyarakat bidang sosial			Kecamatan prambanan			pelayanan bidang pendidikan	12 bulan	cakupan pemberdayaan masyarakat bidang sosial	100 persen	199.586.000,00	0,00	0,00	0,00	210.000.000,00	Keg. sdbg berjalan		
					pelayanan bidang kesehatan	12 kali												
					Pelayanan bidang sosial	12 bulan												
					Pelayanan bidang pemuda dan olahraga	12 bulan												
					Pelayanan bidang keagamaan	12 bulan												
					pelayanan bidang pemberdayaan, perlindungan perempuan dan anak	12 bulan												
1.02.07.3.00.01.10.17.031	Pembinaan Pemberdayaan masyarakat bidang Ekonomi dan Fisik			Kecamatan prambanan			Pelayanan bidang fisik	12 bulan	Cakupan kegiatan pemberdayaan masyarakat bdiang ekonomi dan fisik	100 persen	173.318.450,00	0,00	0,00	0,00	180.000.000,00	Keg. sdbg berjalan		
					Pelayanan bidang ekonomi	12 bulan												
1.02.07.3.00.01.10.18	Program peningkatan kapasitas aparatur pemerintah desa		Meningkatnya akuntabilitas kinerja dan keuangan daerah		Persentase aparatur pemerintah desa yang telah mengikuti pelatihan sesuai tupoksinya	90 %					17.020.000,00	0,00	0,00	0,00	20.000.000,00			
1.02.07.3.00.01.10.18.005	Pembinaan dan Pengawasan terhadap Kepala dan Perangkat Desa			Kecamatan prambanan			Pendampingan tugas kepala desa dan perangkat desa	6 desa	aparatur pemerintah desa dapat menjalankan tugas dan fungsinya	80 persen	17.020.000,00	0,00	0,00	0,00	20.000.000,00			
1.02.10.3.00.01.10	Urusan Pemerintahan Bidang Komunikasi dan Informatika										21.135.000,00	0,00	0,00	0,00	22.000.000,00			



Kode Rekening	Urusan/Program/kegiatan	Prioritas Daerah	Sasaran Daerah	Lokasi	Indikator Kinerja						Pagu Indikatif (Rp)				Prakiraan Maju	Jenis Kegiatan	SKPD Penanggung jawab	Keterangan
					Hasil Program		Keluaran Kegiatan (Output)		Hasil Kegiatan		APBD	APBD Prop	APBN	DAK				
					Tolok Ukur	Target	Tolok Ukur	Target	Tolok Ukur	Target								
(1)	(2)	(3)	(4)	(5)	(6)	(7)	(8)	(9)	(10)	(11)	(12)	(13)	(14)	(15)	(16)	(17)	(18)	(19)
1.02.10.3.00.01.10.15	Program Pengembangan Komunikasi, Informasi dan Media Massa		Meningkatnya kualitas pelayanan publik		Persentase OPD yang terkoneksi jaringan komputer ; Jumlah publikasi informasi melalui media online ; Jumlah lelang pengadaan barang jasa ; Persentase menara dan tiang telekomunikasi yang berijin	100 %; 375 Publikasi; 250 Lelang; 80 %					21.135.000,00	0,00	0,00	0,00	22.000.000,00			
1.02.10.3.00.01.10.15.044	Pengelolaan Informasi Publik Perangkat Daerah			Kecamatan prambanan			Pengelolaan informasi dan dokumentasi perangkat desa	12 bulan	Tingkat kepuasan pengunjung website	90 persen	21.135.000,00	0,00	0,00	0,00	22.000.000,00			
1.02.14.3.00.01.10	Urusan Pemerintahan Bidang Statistik										2.586.000,00	0,00	0,00	0,00	3.000.000,00			
1.02.14.3.00.01.10.15	Program pengembangan data/informasi/statistik daerah		Meningkatnya kualitas pelayanan publik		Persentase dokumen statistik daerah tersedia tepat waktu	95 %					2.586.000,00	0,00	0,00	0,00	3.000.000,00			
1.02.14.3.00.01.10.15.001	Penyusunan dan pengumpulan data dan statistik daerah			Kecamatan prambanan			data monografi kecamatan	12 dokumen	Data monografi tersusun tepat waktu	100 persen	2.586.000,00	0,00	0,00	0,00	3.000.000,00	Keg. sdg berjalan		
1.02.16.3.00.01.10	Urusan Pemerintahan Bidang Kebudayaan										62.130.000,00	0,00	0,00	0,00	110.000.000,00			
1.02.16.3.00.01.10.15	Program Pengembangan Nilai Budaya		Meningkatnya apresiasi dan peran serta masyarakat dalam pengembangan dan pelestarian budaya		Persentase pengelolaan nilai-nilai budaya tradisi dalam masyarakat	66 %					62.130.000,00	0,00	0,00	0,00	110.000.000,00			
1.02.16.3.00.01.10.15.007	Pelestarian warisan budaya dan pengembangan nilai budaya lokal			Kecamatan prambanan			Pelayanan bidang budaya	12 bulan	Cakupan kegiatan pemberdayaan masyarakat bidang budaya	100 persen	62.130.000,00	0,00	0,00	0,00	110.000.000,00	Keg. sdg berjalan		
1.02.18.3.00.01.10	Urusan Pemerintahan Bidang Kearsipan										49.205.000,00	0,00	0,00	0,00	55.000.000,00			
1.02.18.3.00.01.10.16	Program penyelamatan dan pelestarian dokumen/arsip daerah		Meningkatnya kualitas pelayanan publik		Persentase jumlah dokumen arsip yang mempunyai nilai guna yang diselamatkan.	20 %					49.205.000,00	0,00	0,00	0,00	55.000.000,00			
1.02.18.3.00.01.10.16.006	Pengelolaan Dokumen SKPD			Kecamatan prambanan			Pengelolaan arsip perangkat daerah	12 bulan	persentase pengelolaan dokumen sesuai dengan sistem kearsipan pola baru	100 persen	49.205.000,00	0,00	0,00	0,00	55.000.000,00	Keg. sdg berjalan		
						Pengelolaan perpustakaan daerah	12 bulan											

Kode Rekening	Urusan/Program/kegiatan	Prioritas Daerah	Sasaran Daerah	Lokasi	Indikator Kinerja						Pagu Indikatif (Rp)				Prakiraan Maju	Jenis Kegiatan	SKPD Penanggung jawab	Keterangan
					Hasil Program		Keluaran Kegiatan (Output)		Hasil Kegiatan		APBD	APBD Prop	APBN	DAK				
					Tolok Ukur	Target	Tolok Ukur	Target	Tolok Ukur	Target								
(1)	(2)	(3)	(4)	(5)	(6)	(7)	(8)	(9)	(10)	(11)	(12)	(13)	(14)	(15)	(16)	(17)	(18)	(19)
3.00.01.3.00.01.10	Urusan Sekretariat Daerah										86.958.500,00	0,00	0,00	0,00	91.000.000,00			
3.00.01.3.00.01.10.20	Program peningkatan kualitas pelayanan publik		Meningkatnya kualitas pelayanan publik		Persentase unit pelayanan publik (UPP) yang memiliki standar pelayanan (SP); Persentase tindak lanjut pengaduan sesuai dengan Peraturan Bupati tentang Pelayanan, Pengelolaan, dan Penanganan Aduan	90 %; 100 %					13.400.000,00	0,00	0,00	0,00	16.000.000,00			
3.00.01.3.00.01.10.20.035	Pelayanan Perijinan			Kecamatan prambanan			Sosialisasi perijinan	1 kali	Kepuasan pelayanan terhadap masyarakat	80 persen	13.400.000,00	0,00	0,00	0,00	16.000.000,00	Keg. sdg berjalan		
							Perijinan IUMK	60										
							Monitoring paten	12 bulan										
							Pelayanan IMB	14 ijin										
3.00.01.3.00.01.10.21	Program peningkatan administrasi pemerintahan		Meningkatnya akuntabilitas kinerja dan keuangan daerah		Jumlah kecamatan dengan nilai hasil evaluasi penyelenggaraan pemerintahan diatas 70	16 Kecamatan					73.558.500,00	0,00	0,00	0,00	75.000.000,00			
3.00.01.3.00.01.10.21.012	Monitoring dan evaluasi penyelenggaraan pemerintahan desa			Kecamatan prambanan			Pembinaan penyelenggaraan administrasi desa	6 kali	aparatur pemerintah desa dapat menjalankan tugas dan fungsinya	80 persen	73.558.500,00	0,00	0,00	0,00	75.000.000,00	Keg. sdg berjalan		
							Monitoring pengangkatan perangkat desa dan pengisian kepala desa	6 desa										
							pembinaan BPD	3 kali										
							Pembinaan LKD	3 Kali										
3.00.03.3.00.01.10	Urusan Inspektorat										10.255.500,00	0,00	0,00	0,00	7.000.000,00			
3.00.03.3.00.01.10.15	Program peningkatan sistem pengawasan internal dan pengendalian pelaksanaan kebijakan KDH		Meningkatnya akuntabilitas kinerja dan keuangan daerah		Persentase unit kerja dengan tingkat akuntabilitas minimal A; Jumlah SKPD yang mendapat pembinaan menuju WBK (Wilayah Bebas Korupsi) dan WBBM (Wilayah Birokrasi yang Bersih dan Melayani)	99 %; 20 Jumlah SKPD					10.255.500,00	0,00	0,00	0,00	7.000.000,00			

Kode Rekening	Urusan/Program/kegiatan	Prioritas Daerah	Sasaran Daerah	Lokasi	Indikator Kinerja						Pagu Indikatif (Rp)				Prakiraan Maju	Jenis Kegiatan 1/2/3	SKPD Penanggung jawab 1/2/3	Keterangan
					Hasil Program		Keluaran Kegiatan (Output)		Hasil Kegiatan		APBD	APBD Prop	APBN	DAK				
					Tolok Ukur	Target	Tolok Ukur	Target	Tolok Ukur	Target								
(1)	(2)	(3)	(4)	(5)	(6)	(7)	(8)	(9)	(10)	(11)	(12)	(13)	(14)	(15)	(16)	(17)	(18)	(19)
3.00.03.3.00.01.10.15.018	Penguatan pelaksanaan reformasi birokrasi			Kecamatan prambanan			Dokumen road map reformasi perangkat daerah tahun 2020-2025	1 dokumen	Persentase area perubahan dalam road map reformasi birokrasi yang dimonitoring sesuai kewenangan perangkat daerah	100 persen	10.255.500,00	0,00	0,00	0,00	7.000.000,00	Keg. sdg berjalan		
							dokumen laporan pelaksanaan road map RB tahun 2019	1 dokumen										
<b>3.00.04.3.00.01.10</b>	<b>Urusan Perencanaan</b>										<b>26.611.250,00</b>	<b>0,00</b>	<b>0,00</b>	<b>0,00</b>	<b>25.000.000,00</b>			
<b>3.00.04.3.00.01.10.18</b>	<b>Program perencanaan pembangunan daerah</b>		<b>Meningkatnya akuntabilitas kinerja dan keuangan daerah</b>		<b>Presentase tingkat keselarasan sasaran pembangunan tahunan dan sasaran pembangunan 5 tahunan</b>	<b>100 %</b>					<b>26.611.250,00</b>	<b>0,00</b>	<b>0,00</b>	<b>0,00</b>	<b>25.000.000,00</b>			
3.00.04.3.00.01.10.18.009	Penyelenggaraan musrenbang RKP			Kecamatan prambanan			Pembinaan perencanaan desa	6 kali	Persentase peran serta masyarakat dalam perencanaan pembangunan	92 persen	26.611.250,00	0,00	0,00	0,00	25.000.000,00	Keg. sdg berjalan		
							Dokumen hasil musyawarah perencanaan pembangunan desa dan kecamatan	1 dokumen										
<b>3.00.05.3.00.01.10</b>	<b>Urusan Keuangan</b>										<b>67.958.600,00</b>	<b>0,00</b>	<b>0,00</b>	<b>0,00</b>	<b>55.000.000,00</b>			
<b>3.00.05.3.00.01.10.15</b>	<b>Program peningkatan dan Pengembangan pengelolaan keuangan dan kekayaan daerah</b>		<b>Meningkatnya akuntabilitas kinerja dan keuangan daerah</b>		<b>Penerapan Standar Akuntansi Pemerintahan (SAP) berbasis akrual dengan baik dan benar; Presentase SKPD yang tertib administrasi pengelolaan Barang Milik Daerah (BMD)/aset daerah; Presentase temuan hasil pemeriksaan yang ditindaklanjuti</b>	<b>100 %; 100 %; 100 %</b>					<b>50.958.600,00</b>	<b>0,00</b>	<b>0,00</b>	<b>0,00</b>	<b>55.000.000,00</b>			
3.00.05.3.00.01.10.15.111	Penatausahaan keuangan dan aset SKPD			Kecamatan prambanan			Dokumen laporan keuangan semesteran	2 dokumen	Persentase dokumen laporan keuangan dan aset SKPD tepat waktu dan sesuai dengan standar pelaporan	100 persen	50.958.600,00	0,00	0,00	0,00	55.000.000,00	Keg. sdg berjalan		
							Dokumen laporan aset BMD semesteran	2 dokumen										

Kode Rekening	Urusan/Program/kegiatan	Prioritas Daerah	Sasaran Daerah	Lokasi	Indikator Kinerja						Pagu Indikatif (Rp)				Prakiraan Maju	Jenis Kegiatan	SKPD Penanggung jawab	Keterangan
					Hasil Program		Keluaran Kegiatan (Output)		Hasil Kegiatan		APBD	APBD Prop	APBN	DAK				
					Tolok Ukur	Target	Tolok Ukur	Target	Tolok Ukur	Target								
(1)	(2)	(3)	(4)	(5)	(6)	(7)	(8)	(9)	(10)	(11)	(12)	(13)	(14)	(15)	(16)	(17)	(18)	(19)
3.00.05.3.00.01.10.17	Program pembinaan dan fasilitasi pengelolaan keuangan desa		Meningkatnya akuntabilitas kinerja dan keuangan daerah		Jumlah desa yang telah melaksanakan pengelolaan keuangan sesuai PP Nomor 43 Tahun 2014 atau peraturan perundang-undangan perubahan terkini apabila nantinya akan diubah	86 desa					17.000.000,00	0,00	0,00	0,00	0,00			
3.00.05.3.00.01.10.17.013	Pembinaan dan Pengawasan Keuangan Desa			kecamatan prambanan			Pembinaan, pendampingan penyusunan dan evaluasi APBDes dan perubahan APBDes	6 desa	Meningkatkan tata kelola keuangan desa sesuai peraturan	84.5 %	17.000.000,00	0,00	0,00	0,00	0,00	Keg. baru		
							Pembinaan, monitoring dan evaluasi keuangan desa dan dana desa	6 desa										
3.00.08.3.00.01.10	Urusan Fungsi Lain Sesuai Ketentuan Peraturan Perundang-undangan										132.447.500,00	0,00	0,00	0,00	0,00			
3.00.08.3.00.01.10.16	Program pengembangan wawasan kebangsaan		Meningkatnya kerukunan masyarakat		Presentase Penanganan Kejadian SARA	100 %					132.447.500,00	0,00	0,00	0,00	0,00			
3.00.08.3.00.01.10.16.017	Penyelenggaraan upacara kenegaraan dan kegiatan kemasyarakatan			Kecamatan prambanan			penyelenggaraan upacara	3 kali	Persentase upacara yang dilaksanakan tepat waktu	100 persen	132.447.500,00	0,00	0,00	0,00	0,00	Keg. sdg berjalan		
							Pertemuan dengan tokoh masyarakat	2 kali	cakupan aduan permasalahan sara	100 persen								
TOTAL											2.211.040.350,00	0,00	0,00	0,00	2.033.000.000,00			

**RENCANA PROGRAM DAN KEGIATAN PRIORITAS DAERAH TAHUN 2020  
KABUPATEN SLEMAN**

SKPD																		
KECAMATAN KALASAN																		
Kode Rekening	Urusan/Program/kegiatan	Prioritas Daerah	Sasaran Daerah	Lokasi	Indikator Kinerja						Pagu Indikatif (Rp)				Prakiraan Maju	Jenis Kegiatan	SKPD Penanggung jawab	Keterangan
					Hasil Program		Keluaran Kegiatan (Output)		Hasil Kegiatan									
					Tolok Ukur	Target	Tolok Ukur	Target	Tolok Ukur	Target	APBD	APBD Prop	APBN	DAK				
(1)	(2)	(3)	(4)	(5)	(6)	(7)	(8)	(9)	(10)	(11)	(12)	(13)	(14)	(15)	(16)	(17)	(18)	(19)
0.00.00.3.00.01.11	Urusan Sekretariat										55.497.500,00	0,00	0,00	0,00	61.047.250,00			
0.00.00.3.00.01.11.06	Program peningkatan pengembangan sistem pelaporan capaian kinerja dan keuangan		Meningkatnya akuntabilitas kinerja dan keuangan daerah		Persentase pelaporan capaian kinerja dan keuangan dilaksanakan tepat waktu	100 %					55.497.500,00	0,00	0,00	0,00	61.047.250,00			
0.00.00.3.00.01.11.06.015	Penyusunan Perencanaan dan Evaluasi Kinerja Perangkat Daerah			Kecamatan Kalasan			Dokumen Evaluasi Kinerja Kecamatan kalasan	40 dokumen	Persentase Dokumen Perencanaan dan Anggaran Dilaksanakan Tepat Waktu dan Hasil Pengendalian Evaluasi Sesuai Peraturan Perundang-undangan	100 %	55.497.500,00	0,00	0,00	0,00	61.047.250,00	Keg. sdc berjalan		
			Dokumen Perencanaan Kinerja Kecamatan Kalasan	4 dokumen														
			Dokumen Anggaran Kecamatan Kalasan	4 dokumen														
3.00.01.3.00.01.11	Urusan Sekretariat Daerah										608.301.950,00	0,00	0,00	0,00	669.132.145,00			
3.00.01.3.00.01.11.01	Program Pelayanan Administrasi Perkantoran		Meningkatnya kualitas pelayanan publik		Persentase pemenuhan layanan administrasi perkantoran	100 %					420.194.700,00	0,00	0,00	0,00	462.214.170,00			
3.00.01.3.00.01.11.01.007	Penyediaan jasa administrasi keuangan			Kecamatan Kalasan			Pembayaran honorarium pengelola keuangan dan barang	12 bulan	Persentase tertib administrasi keuangan SKPD	100 %	31.860.000,00	0,00	0,00	0,00	35.046.000,00	Keg. sdc berjalan		
3.00.01.3.00.01.11.01.024	Penyediaan jasa keamanan dan Kebersihan			Kecamatan Kalasan			Pelayanan Keamanan dan Kebersihan Kantor	12 bulan										
3.00.01.3.00.01.11.01.025	Penunjang pelayanan administrasi perkantoran			Kecamatan Kalasan			Pembayaran Jasa Langganan ATK	12 bulan										
							Layanan Perjalanan Dinas dan administrasi lainnya	1 paket	Persentase pemenuhan kebutuhan jasa langganan, perjalanan dinas dan administrasi kantor lainnya	100 %	243.106.500,00	0,00	0,00	0,00	267.417.150,00	Keg. sdc berjalan		
							Pengadaan peralatan dan perlengkapan kantor lainnya	12 bulan										
								23 unit										
3.00.01.3.00.01.11.02	Program peningkatan sarana dan prasarana aparatur		Meningkatnya kualitas pelayanan publik		Persentase sarana dan prasarana aparatur dalam kondisi baik	75 %					151.709.000,00	0,00	0,00	0,00	166.879.900,00			

Kode Rekening	Urusan/Program/kegiatan	Prioritas Daerah	Sasaran Daerah	Lokasi	Indikator Kinerja						Pagu Indikatif (Rp)				Prakiraan Maju	Jenis Kegiatan	SKPD Penanggung jawab	Keterangan
					Hasil Program		Keluaran Kegiatan (Output)		Hasil Kegiatan		APBD	APBD Prop	APBN	DAK				
					Tolok Ukur	Target	Tolok Ukur	Target	Tolok Ukur	Target								
(1)	(2)	(3)	(4)	(5)	(6)	(7)	(8)	(9)	(10)	(11)	(12)	(13)	(14)	(15)	(16)	(17)	(18)	(19)
3.00.01.3.00.01.11.02.033	Pemeliharaan rutin/berkala gedung, kendaraan, peralatan, mesin dan meubelair			Kecamatan Kalasan			Pemeliharaan peralatan dan perlengkapan kantor	12 bulan	Persentase gedung, kendaraan dan perlengkapan kantor dalam kondisi baik	90 %	151.709.000,00	0,00	0,00	0,00	166.879.900,00	Keg. sdc berjalan		
							Pemeliharaan Gedung	1 paket										
							Pemeliharaan Taman	1 paket										
							Layanan Penyediaan BBM	12 bulan										
3.00.01.3.00.01.11.05	Program peningkatan kapasitas sumber daya aparatur		Meningkatnya kualitas pelayanan publik		Persentase pengelolaan kepegawaian yang dilaksanakan tepat waktu	100 %					36.398.250,00	0,00	0,00	0,00	40.038.075,00			
3.00.01.3.00.01.11.05.009	Pengelolaan kepegawaian dan peningkatan kapasitas pegawai			Kecamatan Kalasan			Layanan Administrasi kepegawaian	12 bulan	Persentase pengelolaan kepegawaian yang dilaksanakan tepat waktu dan sesuai dengan peraturan perundang-undangan yang berlaku	100 %	36.398.250,00	0,00	0,00	0,00	40.038.075,00	Keg. sdc berjalan		
1.01.05.3.00.01.11	Urusan Pemerintahan Bidang Ketenteraman, Ketertiban Umum, dan Pelindungan Masyarakat										249.482.000,00	0,00	0,00	0,00	206.120.200,00			
1.01.05.3.00.01.11.22	Program pencegahan dini dan penanggulangan korban bencana alam		Meningkatnya kapasitas masyarakat dalam pengurangan resiko bencana		Persentase kondisi prasarana dan sarana penanggulangan bencana baik ; Jumlah masyarakat terlatih pada daerah rawan bencana	75 %; 10.008 orang					57.800.000,00	0,00	0,00	0,00	63.580.000,00			
1.01.05.3.00.01.11.22.028	Pencegahan dan pengurangan resiko bencana			Kecamatan Kalasan			Penyuluhan Bencana Alam	2 kali	Persentase Masyarakat Terlatih dalam Penanggulangan Bencana	100 %	57.800.000,00	0,00	0,00	0,00	63.580.000,00	Keg. sdc berjalan		
							Pelatihan Relawan Desa	2 kali										
1.01.05.3.00.01.11.24	Program penegakan hukum		Meningkatnya kualitas pelayanan publik		Persentase pelanggaran Perda yang ditangani	100 %					7.932.000,00	0,00	0,00	0,00	8.725.200,00			
1.01.05.3.00.01.11.24.004	Operasi Penertiban			Kecamatan Kalasan			Operasi Penegakan Peraturan Daerah	12 bulan	Cakupan Penegakan Perda	100 %	7.932.000,00	0,00	0,00	0,00	8.725.200,00	Keg. sdc berjalan		
1.01.05.3.00.01.11.25	Program pemeliharaan kantrantibmas dan pencegahan tindak kriminal				Peningkatan kapasitas anggota linmas	2540 orang					183.750.000,00	0,00	0,00	0,00	133.815.000,00			

Kode Rekening	Urusan/Program/kegiatan	Prioritas Daerah	Sasaran Daerah	Lokasi	Indikator Kinerja						Pagu Indikatif (Rp)				Prakiraan Maju	Jenis Kegiatan	SKPD Penanggung jawab	Keterangan
					Hasil Program		Keluaran Kegiatan (Output)		Hasil Kegiatan		APBD	APBD Prop	APBN	DAK				
					Tolok Ukur	Target	Tolok Ukur	Target	Tolok Ukur	Target								
(1)	(2)	(3)	(4)	(5)	(6)	(7)	(8)	(9)	(10)	(11)	(12)	(13)	(14)	(15)	(16)	(17)	(18)	(19)
1.01.05.3.00.01.11.25.002	Peningkatan kerjasama dengan aparat keamanan dalam teknik pencegahan kejahatan			Kecamatan Kalasan			Pembinaan Linmas	50 orang	Cakupan Pengaduan Gangguan Keamanan dan Ketertiban	100 %	183.750.000,00	0,00	0,00	0,00	133.815.000,00	Keg. sdbg berjalan		
							Forkompim Kecamatan	12 kali	Cakupan Poskamling yang Dibina	90 %								
							Pemantauan Ketentraman dan Ketertiban Masyarakat	12 bulan	Cakupan Linmas yang Dibina	25 %								
1.02.04.3.00.01.11	Urusan Pemerintahan Bidang Pertanahan										6.558.000,00	0,00	0,00	0,00	13.813.800,00			
1.02.04.3.00.01.11.16	Program Penataan penguasaan, pemilikan, penggunaan dan pemanfaatan tanah		Meningkatnya kualitas pelayanan publik		Tertib Administrasi Pertanahan	93 %					6.558.000,00	0,00	0,00	0,00	13.813.800,00			
1.02.04.3.00.01.11.16.007	Monitoring dan evaluasi Tata Guna Tanah			Kecamatan Kalasan			Laporan Monitoring dan Evaluasi Pemanfaatan Tanah	1 dokumen	Persentase Tertib Administrasi Pertanahan	70 %	6.558.000,00	0,00	0,00	0,00	13.813.800,00	Keg. sdbg berjalan		
							Dokumen Penanganan Konflik Pertanahan	1 dokumen										
							Ferkuensi fasilitas konflik-konflik pertanahan	4 kali										
1.02.06.3.00.01.11	Urusan Pemerintahan Bidang Administrasi Kependudukan dan Catatan Sipil										121.430.000,00	0,00	0,00	0,00	133.573.000,00			
1.02.06.3.00.01.11.15	Program Penataan Administrasi Kependudukan		Meningkatnya kualitas pelayanan publik		Cakupan Penerbitan Kartu Keluarga; Cakupan Penerbitan Kartu Tanda Penduduk (KTP) Elektronik ; Cakupan Penerbitan Kutipan Akta Kelahiran ; Cakupan Penerbitan Kutipan Akta Kematian	100 %; 99.45 %; 96.02 %; 90.57 %					121.430.000,00	0,00	0,00	0,00	133.573.000,00			
1.02.06.3.00.01.11.15.029	Pelaksanaan kebijakan kependudukan			Kecamatan Kalasan			Pelayanan Administrasi Kependudukan	12 bulan	Cakupan kepemilikan dokumen kependudukan	90 %	121.430.000,00	0,00	0,00	0,00	133.573.000,00	Keg. sdbg berjalan		
							Sosialisasi administrasi kependudukan	2 kali										
1.02.07.3.00.01.11	Urusan Pemerintahan Bidang Pemberdayaan Masyarakat dan Desa										444.021.750,00	0,00	0,00	0,00	561.104.225,00			

Kode Rekening	Urusan/Program/kegiatan	Prioritas Daerah	Sasaran Daerah	Lokasi	Indikator Kinerja						Pagu Indikatif (Rp)				Prakiraan Maju	Jenis Kegiatan	SKPD Penanggung jawab	Keterangan
					Hasil Program		Keluaran Kegiatan (Output)		Hasil Kegiatan		APBD	APBD Prop	APBN	DAK				
					Tolok Ukur	Target	Tolok Ukur	Target	Tolok Ukur	Target								
(1)	(2)	(3)	(4)	(5)	(6)	(7)	(8)	(9)	(10)	(11)	(12)	(13)	(14)	(15)	(16)	(17)	(18)	(19)
1.02.07.3.00.01.11.17	Program peningkatan partisipasi masyarakat dalam membangun desa		Menurunnya kemiskinan		Keaktifan Tim Penanggula-ngan Kemiskinan (TPK) Desa	85 %					425.372.000,00	0,00	0,00	0,00	540.589.500,00			
1.02.07.3.00.01.11.17.024	Pembinaan Pemberdayaan masyarakat bidang sosial			Kecamatan Kalasan			Pelayanan Bidang Pemberdayaan, Perlindungan Perempuan dan Anak	37 kali	Cakupan Pemberdayaan Bidang Sosial	100 %	265.382.000,00	0,00	0,00	0,00	364.699.500,00	Keg. sdg berjalan		
							Pelayanan Bidang Keagamaan	11 kali										
							Pembinaan Bidang Pemuda dan Olah Raga	6 kali										
							Pelayanan Bidang Sosial	3 kali										
1.02.07.3.00.01.11.17.031	Pembinaan Pemberdayaan masyarakat bidang Ekonomi dan Fisik			Kecamatan Kalasan			Pelayanan Bidang Fisik	27 kali	Cakupan Kegiatan Pemberdayaan Bidang Ekonomi dan Fsiik	100 %	159.990.000,00	0,00	0,00	0,00	175.890.000,00	Keg. sdg berjalan		
							Pelayanan Bidang Ekonomi	20 kali										
1.02.07.3.00.01.11.18	Program peningkatan kapasitas aparatur pemerintah desa		Meningkatnya akuntabilitas kinerja dan keuangan daerah		Persentase aparatur pemerintah desa yang telah mengikuti pelatihan sesuai tupoksinya	90 %					18.649.750,00	0,00	0,00	0,00	20.514.725,00			
1.02.07.3.00.01.11.18.005	Pembinaan dan Pengawasan terhadap Kepala dan Perangkat Desa			Kecamatan Kalasan			Pendampingan Pelaksanaan Tugas Kepala Desa dan Perangkat Desa	4 kali	Persentase Aparatur Pemerintah Desa dapat Menjalankan Tugas dan Fungsinya	80 %	18.649.750,00	0,00	0,00	0,00	20.514.725,00	Keg. sdg berjalan		
1.02.10.3.00.01.11	Urusan Pemerintahan Bidang Komunikasi dan Informatika										2.334.500,00	0,00	0,00	0,00	2.567.950,00			
1.02.10.3.00.01.11.15	Program Pengembangan Komunikasi, Informasi dan Media Massa		Meningkatnya kualitas pelayanan publik		Persentase OPD yang terkoneksi jaringan komputer ; Jumlah publikasi informasi melalui media online ; Jumlah lelang pengadaan barang jasa ; Persentase menara dan tiang telekomunikasi yang berijin	100 %; 375 Publikasi; 250 Lelang; 80 %					2.334.500,00	0,00	0,00	0,00	2.567.950,00			
1.02.10.3.00.01.11.15.044	Pengelolaan Informasi Publik Perangkat Daerah			Kecamatan Kalasan			Pengelolaan Informasi dan Dokumentasi Perangkat Daerah	12 bulan	Tingkat kepuasan pengunjung website	90%	2.334.500,00	0,00	0,00	0,00	2.567.950,00	Keg. sdg berjalan		
1.02.14.3.00.01.11	Urusan Pemerintahan Bidang Statistik										6.061.000,00	0,00	0,00	0,00	6.667.100,00			



Kode Rekening	Urusan/Program/kegiatan	Prioritas Daerah	Sasaran Daerah	Lokasi	Indikator Kinerja						Pagu Indikatif (Rp)				Prakiraan Maju	Jenis Kegiatan	SKPD Penanggung jawab	Keterangan
					Hasil Program		Keluaran Kegiatan (Output)		Hasil Kegiatan		APBD	APBD Prop	APBN	DAK				
					Tolok Ukur	Target	Tolok Ukur	Target	Tolok Ukur	Target								
(1)	(2)	(3)	(4)	(5)	(6)	(7)	(8)	(9)	(10)	(11)	(12)	(13)	(14)	(15)	(16)	(17)	(18)	(19)
1.02.14.3.00.01.11.15	Program pengembangan data/informasi/statistik daerah		Meningkatnya kualitas pelayanan publik		Persentase dokumen statistik daerah tersedia tepat waktu	95 %					6.061.000,00	0,00	0,00	0,00	6.667.100,00			
1.02.14.3.00.01.11.15.001	Penyusunan dan pengumpulan data dan statistik daerah			Kecamatan Kalasan			Data Monografi Kecamatan	2 dokumen	Persentase Monografi Tersusun Tepat Waktu dan Akurat	80 %	6.061.000,00	0,00	0,00	0,00	6.667.100,00	Keg. sgd berjalan		
1.02.16.3.00.01.11	Urusan Pemerintahan Bidang Kebudayaan										246.257.500,00	0,00	0,00	0,00	339.193.250,00			
1.02.16.3.00.01.11.15	Program Pengembangan Nilai Budaya		Meningkatnya apresiasi dan peran serta masyarakat dalam pengembangan dan pelestarian budaya		Persentase pengelolaan nilai-nilai budaya tradisi dalam masyarakat	66 %					246.257.500,00	0,00	0,00	0,00	339.193.250,00			
1.02.16.3.00.01.11.15.007	Pelestarian warisan budaya dan pengembangan nilai budaya lokal			Kecamatan Kalasan			Pelayanan bidang budaya	34 kali	Persentase keterlibatan masyarakat dalam pembinaan pemberdayaan masyarakat bidang budaya	80 %	246.257.500,00	0,00	0,00	0,00	339.193.250,00	Keg. sgd berjalan		
1.02.18.3.00.01.11	Urusan Pemerintahan Bidang Kearsipan										24.318.000,00	0,00	0,00	0,00	26.749.800,00			
1.02.18.3.00.01.11.16	Program penyelamatan dan pelestarian dokumen/arsip daerah		Meningkatnya kualitas pelayanan publik		Persentase jumlah dokumen arsip yang mempunyai nilai guna yang diselamatkan.	20 %					24.318.000,00	0,00	0,00	0,00	26.749.800,00			
1.02.18.3.00.01.11.16.006	Pengelolaan Dokumen SKPD			Kecamatan Kalasan			Pengelolaan arsip dan perpustakaan perangkat daerah	12 bulan	Persentase Pengelolaan Dokumen Sesuai Sistem Kearsipan Pola Baru (SKPB)	100 %	24.318.000,00	0,00	0,00	0,00	26.749.800,00	Keg. sgd berjalan		
3.00.01.3.00.01.11	Urusan Sekretariat Daerah										132.474.500,00	0,00	0,00	0,00	145.721.950,00			
3.00.01.3.00.01.11.20	Program peningkatan kualitas pelayanan publik		Meningkatnya kualitas pelayanan publik		Persentase unit pelayanan publik (UPP) yang memiliki standar pelayanan (SP); Persentase tindak lanjut pengaduan sesuai dengan Peraturan Bupati tentang Pelayanan, Pengelolaan, dan Penanganan Aduan	90 %; 100 %					37.070.000,00	0,00	0,00	0,00	40.777.000,00			

Kode Rekening	Urusan/Program/kegiatan	Prioritas Daerah	Sasaran Daerah	Lokasi	Indikator Kinerja						Pagu Indikatif (Rp)				Prakiraan Maju	Jenis Kegiatan	SKPD Penanggung jawab	Keterangan
					Hasil Program		Keluaran Kegiatan (Output)		Hasil Kegiatan		APBD	APBD Prop	APBN	DAK				
					Tolok Ukur	Target	Tolok Ukur	Target	Tolok Ukur	Target								
(1)	(2)	(3)	(4)	(5)	(6)	(7)	(8)	(9)	(10)	(11)	(12)	(13)	(14)	(15)	(16)	(17)	(18)	(19)
3.00.01.3.00.01.11.20.035	Pelayanan Perijinan			Kecamatan Kalasan			Izin Penggunaan Pemanfaatan Tanah Non Usaha (IPPT Non Usaha)	10 ijin	Persentase Kepuasan Masyarakat Terhadap Pelayanan Publik	75 %	37.070.000,00	0,00	0,00	0,00	40.777.000,00	Keg. sdg berjalan		
						Pelayanan Perizinan Izin Mendirikan Bangunan (IMB)	10 ijin											
						Pelayanan Perizinan Surat Pernyataan Pengelolaan Lingkungan (SPPL)	40 ijin											
						Pelayanan Perizinan IUMK (Izin Usaha Mikro Kecil)	40 ijin											
						Sosialisasi Perizinan	2 kali											
3.00.01.3.00.01.11.21	Program peningkatan administrasi pemerintahan		Meningkatnya akuntabilitas kinerja dan keuangan daerah		Jumlah kecamatan dengan nilai hasil evaluasi penyelenggaraan pemerintahan diatas 70	16 Kecamatan					95.404.500,00	0,00	0,00	0,00	104.944.950,00			
3.00.01.3.00.01.11.21.012	Monitoring dan evaluasi penyelenggaraan pemerintahan desa			Kecamatan Kalasan			Pembinaan Penyelenggaraan Administrasi Desa	4 desa	Persentase Tertib Administrasi Pemerintahan Desa	80 %	95.404.500,00	0,00	0,00	0,00	104.944.950,00	Keg. sdg berjalan		
						Monitoring Pengangkatan Perangkat Desa dan Pengisian Kepala Desa	4 desa	Persentase Pemahaman Kelembagaan Masyarakat Desa		80 %								
						Pembinaan Tata Kelola BUMDes	4 kali											
3.00.03.3.00.01.11	Urusan Inspektorat										4.143.000,00	0,00	0,00	0,00	4.557.300,00			
3.00.03.3.00.01.11.15	Program peningkatan sistem pengawasan internal dan pengendalian pelaksanaan kebijakan KDH		Meningkatnya akuntabilitas kinerja dan keuangan daerah		Persentase unit kerja dengan tingkat akuntabilitas minimal A; Jumlah SKPD yang mendapat pembinaan menuju WBK (Wilayah Bebas Korupsi) dan WBBM (Wilayah Birokrasi yang Bersih dan Melayani)	99 %; 20 Jumlah SKPD					4.143.000,00	0,00	0,00	0,00	4.557.300,00			

Kode Rekening	Urusan/Program/kegiatan	Prioritas Daerah	Sasaran Daerah	Lokasi	Indikator Kinerja						Pagu Indikatif (Rp)				Prakiraan Maju	Jenis Kegiatan	SKPD Penanggung jawab	Keterangan
					Hasil Program		Keluaran Kegiatan (Output)		Hasil Kegiatan		APBD	APBD Prop	APBN	DAK				
					Tolok Ukur	Target	Tolok Ukur	Target	Tolok Ukur	Target								
(1)	(2)	(3)	(4)	(5)	(6)	(7)	(8)	(9)	(10)	(11)	(12)	(13)	(14)	(15)	(16)	(17)	(18)	(19)
3.00.03.3.00.01.11.15.018	Penguatan pelaksanaan reformasi birokrasi			Kecamatan Kalasan			Dokumen Roadmap Reformasi Birokrasi Perangkat Daerah Tahun 2020-2025	1 dokumen	Persentase Area Perubahan dalam Roadmap Reformasi Birokrasi yang Dimonitori sesuai Kewenangan Perangkat Daerah	100 %	4.143.000,00	0,00	0,00	0,00	4.557.300,00	Keg. sdbg berjalan		
							Dokumen Laporan Pelaksanaan Roadmap Reformasi Birokrasi Tahun 2019	1 dokumen										
<b>3.00.04.3.00.01.11</b>	<b>Urusan Perencanaan</b>										<b>27.890.000,00</b>	<b>0,00</b>	<b>0,00</b>	<b>0,00</b>	<b>30.679.000,00</b>			
3.00.04.3.00.01.11.18	Program perencanaan pembangunan daerah		Meningkatnya akuntabilitas kinerja dan keuangan daerah		Presentase tingkat keselarasan sasaran pembangunan tahunan dan sasaran pembangunan 5 tahunan	100 %					27.890.000,00	0,00	0,00	0,00	30.679.000,00			
3.00.04.3.00.01.11.18.009	Penyelenggaraan musrenbang RKPD			Kecamatan Kalasan			Dokumen Hasil Musyawarah Perencanaan Pembangunan Desa dan Kecamatan	1 dokumen	Persentase peran serta masyarakat dalam perencanaan pembangunan	90%	27.890.000,00	0,00	0,00	0,00	30.679.000,00	Keg. sdbg berjalan		
							Pengendalian Pembangunan Kecamatan	1 kali										
<b>3.00.05.3.00.01.11</b>	<b>Urusan Keuangan</b>										<b>22.888.000,00</b>	<b>0,00</b>	<b>0,00</b>	<b>0,00</b>	<b>25.176.800,00</b>			
3.00.05.3.00.01.11.15	Program peningkatan dan Pengembangan pengelolaan keuangan dan kekayaan daerah		Meningkatnya akuntabilitas kinerja dan keuangan daerah		Penerapan Standar Akuntansi Pemerintahan (SAP) berbasis akrual dengan baik dan benar; Presentase SKPD yang tertib administrasi pengelolaan Barang Milik Daerah (BMD)/aset daerah; Presentase temuan hasil pemeriksaan yang ditindaklanjuti	100 %; 100 %; 100 %					5.868.750,00	0,00	0,00	0,00	6.455.625,00			
3.00.05.3.00.01.11.15.111	Penatausahaan keuangan dan aset SKPD			Kecamatan Kalasan			Dokumen Laporan Keuangan Semesteran	2 dokumen	Persentase Dokumen Laporan Keuangan dan Aset SKPD yang Tepat Waktu dan sesuai Standar Pelaporan	100 %	5.868.750,00	0,00	0,00	0,00	6.455.625,00	Keg. sdbg berjalan		
							DOkumen Laporan Aset/ BMD Semesteran	2 dokumen										

Kode Rekening	Urusan/Program/kegiatan	Prioritas Daerah	Sasaran Daerah	Lokasi	Indikator Kinerja						Pagu Indikatif (Rp)				Prakiraan Maju	Jenis Kegiatan	SKPD Penanggung jawab	Keterangan
					Hasil Program		Keluaran Kegiatan (Output)		Hasil Kegiatan		APBD	APBD Prop	APBN	DAK				
					Tolok Ukur	Target	Tolok Ukur	Target	Tolok Ukur	Target								
(1)	(2)	(3)	(4)	(5)	(6)	(7)	(8)	(9)	(10)	(11)	(12)	(13)	(14)	(15)	(16)	(17)	(18)	(19)
3.00.05.3.00.01.11.17	Program pembinaan dan fasilitasi pengelolaan keuangan desa		Meningkatnya akuntabilitas kinerja dan keuangan daerah		Jumlah desa yang telah melaksanakan pengelolaan keuangan sesuai PP Nomor 43 Tahun 2014 atau peraturan perundang-undangan perubahan terkini apabila nantinya akan diubah	86 desa					17.019.250,00	0,00	0,00	0,00	18.721.175,00			
3.00.05.3.00.01.11.17.013	Pembinaan dan Pengawasan Keuangan Desa			Kecamatan Kalasan			Pembinaan, pendampingan, penyusunan dan evaluasi APBDes dan Perubahan APBDes	4 kali	Persentase desa yang melaksanakan administrasi pengelolaan keuangan sesuai dengan ketentuan yang berlaku	80 %	17.019.250,00	0,00	0,00	0,00	18.721.175,00	Keg. baru		
							Pembinaan, monitoring dan evaluasi keuangan desa	4 kali										
3.00.08.3.00.01.11	Urusan Fungsi Lain Sesuai Ketentuan Peraturan Perundang-undangan										187.610.000,00	0,00	0,00	0,00	206.371.000,00			
3.00.08.3.00.01.11.16	Program pengembangan wawasan kebangsaan		Meningkatnya kerukunan masyarakat		Presentase Penanganan Kejadian SARA	100 %					187.610.000,00	0,00	0,00	0,00	206.371.000,00			
3.00.08.3.00.01.11.16.017	Penyelenggaraan upacara kenegaraan dan kegiatan kemasyarakatan			Kecamatan Kalasan			Penyenggaraan Upacara	11 kali	Persentase Upacara yang Dilaksanakan Tepat Waktu	100 %	187.610.000,00	0,00	0,00	0,00	206.371.000,00	Keg. sdg berjalan		
							Pertemuan / kegiatan tokoh masyarakat	2 kali	Cakupan aduan permasalahan SARA	100%								
TOTAL											2.139.267.700,00	0,00	0,00	0,00	2.432.474.770,00			

**RENCANA PROGRAM DAN KEGIATAN PRIORITAS DAERAH TAHUN 2020  
KABUPATEN SLEMAN**

SKPD KECAMATAN NGEEMPLAK																		
Kode Rekening	Urusan/Program/kegiatan	Prioritas Daerah	Sasaran Daerah	Lokasi	Indikator Kinerja						Pagu Indikatif (Rp)				Prakiraan Maju	Jenis Kegiatan	SKPD Penanggung jawab	Keterangan
					Hasil Program		Keluaran Kegiatan (Output)		Hasil Kegiatan		APBD	APBD Prop	APBN	DAK				
					Tolok Ukur	Target	Tolok Ukur	Target	Tolok Ukur	Target								
(1)	(2)	(3)	(4)	(5)	(6)	(7)	(8)	(9)	(10)	(11)	(12)	(13)	(14)	(15)	(16)	(17)	(18)	(19)
3.00.01.3.00.01.12	Urusan Sekretariat Daerah										603.561.600,00	0,00	0,00	0,00	0,00			
3.00.01.3.00.01.12.01	Program Pelayanan Administrasi Perkantoran		Meningkatnya kualitas pelayanan publik		Persentase pemenuhan layanan administrasi perkantoran	100 %					381.166.600,00	0,00	0,00	0,00	0,00			
3.00.01.3.00.01.12.01.007	Penyediaan jasa administrasi keuangan			Kecamatan Ngemplak			- Pembayaran Honorarium pengelola keuangan dan barang	12 bulan	Persentase tertib administrasi keuangan SKPD	100 %	31.860.000,00	0,00	0,00	0,00	0,00	Keg. sdg berjalan		
3.00.01.3.00.01.12.01.024	Penyediaan jasa keamanan dan Kebersihan			Kecamatan Ngemplak			- Penyediaan keamanan dan kebersihan kantor	12 bulan	Persentase lingkungan kantor yang terjaga kebersihannya dan keamanannya	100 %	143.166.600,00	0,00	0,00	0,00	0,00	Keg. sdg berjalan		
3.00.01.3.00.01.12.01.025	Penunjang pelayanan administrasi perkantoran			Kecamatan Ngemplak			- Pembayaran langganan - ATK - Layanan perjalanan dinas dan administrasi kantor lainnya - Pengadaan peralatan dan perlengkapan kantor	12 bulan 1 paket 12 bulan 30 unit	Persentase pemenuhan kebutuhan jasa langganan, perjalanan dinas dan administrasi kantor lainnya.	100 %	206.140.000,00	0,00	0,00	0,00	0,00	Keg. sdg berjalan		
3.00.01.3.00.01.12.02	Program peningkatan sarana dan prasarana aparatur		Meningkatnya kualitas pelayanan publik		Persentase sarana dan prasarana aparatur dalam kondisi baik	75 %					152.580.000,00	0,00	0,00	0,00	0,00			
3.00.01.3.00.01.12.02.033	Pemeliharaan rutin/berkala gedung, kendaraan, peralatan, mesin dan meubelair			Kecamatan Ngemplak			- Pemeliharaan peralatan dan perlengkapan kantor - Pemeliharaan gedung - Layanan penyediaan BBM	12 bulan 12 bulan 12 bulan	Persentase gedung, Kendaraan dan Peralatan dalam kondisi baik	90 %	152.580.000,00	0,00	0,00	0,00	0,00	Keg. sdg berjalan		
3.00.01.3.00.01.12.05	Program peningkatan kapasitas sumber daya aparatur		Meningkatnya kualitas pelayanan publik		Persentase pengelolaan kepegawaian yang dilaksanakan tepat waktu	100 %					17.035.000,00	0,00	0,00	0,00	0,00			
3.00.01.3.00.01.12.05.009	Pengelolaan kepegawaian dan peningkatan kapasitas pegawai			Kecamatan Ngemplak			- Layanan administrasi kepegawaian	12 bulan	Persentase pengelolaan kepegawaian yang dilaksanakan tepat waktu dan sesuai dengan peraturan perundang-undangan yang berlaku	100 %	17.035.000,00	0,00	0,00	0,00	0,00	Keg. sdg berjalan		
3.00.01.3.00.01.12.06	Program peningkatan pengembangan sistem pelaporan capaian kinerja dan keuangan		Meningkatnya akuntabilitas kinerja dan keuangan daerah		Persentase pelaporan capaian kinerja dan keuangan dilaksanakan tepat waktu	100 %					52.780.000,00	0,00	0,00	0,00	0,00			

Kode Rekening	Urusan/Program/kegiatan	Prioritas Daerah	Sasaran Daerah	Lokasi	Indikator Kinerja						Pagu Indikatif (Rp)				Prakiraan Maju	Jenis Kegiatan	SKPD Penanggung jawab	Keterangan	
					Hasil Program		Keluaran Kegiatan (Output)		Hasil Kegiatan		APBD	APBD Prop	APBN	DAK					
					Tolok Ukur	Target	Tolok Ukur	Target	Tolok Ukur	Target									
(1)	(2)	(3)	(4)	(5)	(6)	(7)	(8)	(9)	(10)	(11)	(12)	(13)	(14)	(15)	(16)	(17)	(18)	(19)	
3.00.01.3.00.01.12.06.015	Penyusunan Perencanaan dan Evaluasi Kinerja Perangkat Daerah			Kecamatan Ngemplak			- Dokumen evaluasi kinerja Kecamatan Ngemplak - Dokumen perencanaan kinerja Kecamatan Ngemplak - Dokumen anggaran Kecamatan Ngemplak	4 4 4 dokumen dokumen dokumen	Persentase dokumen perencanaan dan anggaran dilaksanakan tepat waktu dan hasil pengendalian evaluasi sesuai peraturan perundang-undangan	100 %		52.780.000,00	0,00	0,00	0,00	0,00	Keg. sdg berjalan		
1.01.05.3.00.01.12	Urusan Pemerintahan Bidang Ketenteraman, Ketertiban Umum, dan Pelindungan Masyarakat										252.875.000,00	0,00	0,00	0,00	54.850.000,00				
1.01.05.3.00.01.12.22	Program pencegahan dini dan penanggulangan korban bencana alam		Meningkatnya kapasitas masyarakat dalam pengurangan resiko bencana		Persentase kondisi prasarana dan sarana penanggulangan bencana baik ; Jumlah masyarakat terlatih pada daerah rawan bencana	75 %; 10.008 orang					27.375.000,00	0,00	0,00	0,00	33.990.000,00				
1.01.05.3.00.01.12.22.028	Pencegahan dan pengurangan resiko bencana			Kecamatan Ngemplak			fasilitasi komunitas peduli bencana Gladi lapang penanggulangan bencana	1 komunitas 120 orang	Jumlah masyarakat yang terlatih kebencanaan	3377 orang	27.375.000,00	0,00	0,00	0,00	33.990.000,00	Keg. sdg berjalan			
1.01.05.3.00.01.12.24	Program penegakan hukum		Meningkatnya kualitas pelayanan publik		Persentase pelanggaran Perda yang ditangani	100 %					7.925.000,00	0,00	0,00	0,00	20.860.000,00				
1.01.05.3.00.01.12.24.004	Operasi Penertiban			Kecamatan Ngemplak			Operasi penertiban PKL Operasi penertiban	8 kali 10 kali	Cakupan penegakan Perda	100 %	7.925.000,00	0,00	0,00	0,00	20.860.000,00	Keg. sdg berjalan			
1.01.05.3.00.01.12.25	Program pemeliharaan kantrantibmas dan pencegahan tindak kriminal				Peningkatan kapasitas anggota linmas	2540 orang					217.575.000,00	0,00	0,00	0,00	0,00				
1.01.05.3.00.01.12.25.002	Peningkatan kerjasama dengan aparat keamanan dalam teknik pencegahan kejahatan			Kecamatan Ngemplak			- Patroli terpadu - piket kantor - Pengamanan hari raya, kegiatan tertentu, kunjungan pejabat - Laporan tindak kriminal - Pemantauan Pos kamling - Pembinaan Linmas - Forkompimkec - Pilkada	18 kali 365 kali 12 kali 1 dokumen 50 Unit 150 orang 12 kali 1 dokumen	Cakupan poskamling yang dibina Cakupan linmas yang dibina Cakupan pengaduan gangguan keamanan dan ketertiban	90 % 80 % 100 %	217.575.000,00	0,00	0,00	0,00	0,00	Keg. sdg berjalan			
1.02.04.3.00.01.12	Urusan Pemerintahan Bidang Pertanahan										16.005.000,00	0,00	0,00	0,00	0,00				
1.02.04.3.00.01.12.16	Program Penataan penguasaan, pemilikan, penggunaan dan pemanfaatan tanah		Meningkatnya kualitas pelayanan publik		Tertib Administrasi Pertanahan	93 %					16.005.000,00	0,00	0,00	0,00	0,00				
1.02.04.3.00.01.12.16.007	Monitoring dan evaluasi Tata Guna Tanah			Kecamatan Ngemplak			- Fasilitasi penanganan konflik pertanahan - Laporan monitoring evaluasi tataguna tanah	1 dokumen 5 dokumen	Persentase tertib administrasi pertanahan	60 %	16.005.000,00	0,00	0,00	0,00	0,00	Keg. sdg berjalan			

Kode Rekening	Urusan/Program/kegiatan	Prioritas Daerah	Sasaran Daerah	Lokasi	Indikator Kinerja						Pagu Indikatif (Rp)				Prakiraan Maju	Jenis Kegiatan	SKPD Penanggung jawab	Keterangan
					Hasil Program		Keluaran Kegiatan (Output)		Hasil Kegiatan		APBD	APBD Prop	APBN	DAK				
					Tolok Ukur	Target	Tolok Ukur	Target	Tolok Ukur	Target								
(1)	(2)	(3)	(4)	(5)	(6)	(7)	(8)	(9)	(10)	(11)	(12)	(13)	(14)	(15)	(16)	(17)	(18)	(19)
1.02.06.3.00.01.12	Urusan Pemerintahan Bidang Administrasi Kependudukan dan Catatan Sipil										118.675.000,00	0,00	0,00	0,00	0,00			
1.02.06.3.00.01.12.15	Program Penataan Administrasi Kependudukan		Meningkatnya kualitas pelayanan publik		Cakupan Penerbitan Kartu Keluarga; Cakupan Penerbitan Kartu Tanda Penduduk (KTP) Elektronik ; Cakupan Penerbitan Kutipan Akta Kelahiran ; Cakupan Penerbitan Kutipan Akta Kematian	100 %; 99.45 %; 96.02 %; 90.57 %					118.675.000,00	0,00	0,00	0,00	0,00			
1.02.06.3.00.01.12.15.029	Pelaksanaan kebijakan kependudukan			Kecamatan Ngeemplak			- Sosialisasi kependudukan	1 kali	Cakupan kepemilikan KTP	98,49 %	118.675.000,00	0,00	0,00	0,00	0,00	Keg. sdg berjalan		
							- KK yang diproses selesai 5 hari	3000 buah	Cakupan kepemilikan KK	100 %								
							- KTP yang diproses selesai mak 5 hari	2000 buah	Cakupan kepemilikan KTP	100 %								
							- Verifikasi data SIAK	4 kali	Cakupan kepemilikan akte kelahiran	46,13%								
							- pembinaan pemantauan dan pelaporan administrasi kependudukan	12 kali										
1.02.07.3.00.01.12	Urusan Pemerintahan Bidang Pemberdayaan Masyarakat dan Desa										421.551.750,00	0,00	0,00	0,00	0,00			
1.02.07.3.00.01.12.17	Program peningkatan partisipasi masyarakat dalam membangun desa		Menurunnya kemiskinan		Keaktifan Tim Penanggula-ngan Kemiskinan (TPK) Desa	85 %					395.785.750,00	0,00	0,00	0,00	0,00			

Kode Rekening	Urusan/Program/kegiatan	Prioritas Daerah	Sasaran Daerah	Lokasi	Indikator Kinerja						Pagu Indikatif (Rp)				Prakiraan Maju	Jenis Kegiatan	SKPD Penanggung jawab	Keterangan
					Hasil Program		Keluaran Kegiatan (Output)		Hasil Kegiatan		APBD	APBD Prop	APBN	DAK				
					Tolok Ukur	Target	Tolok Ukur	Target	Tolok Ukur	Target								
(1)	(2)	(3)	(4)	(5)	(6)	(7)	(8)	(9)	(10)	(11)	(12)	(13)	(14)	(15)	(16)	(17)	(18)	(19)
1.02.07.3.00.01.12.17.024	Pembinaan Pemberdayaan masyarakat bidang sosial			Kecamatan Ngemplak			- Fasilitasi UKS - Data KK miskin dan laporan penanggulangan kemiskinan - Koordinasi Pelaksanaan PAUD, Himpaudi, Gop TKI dan IGTKI,SD,SMP,SMA - Fasilitasi Kegiatan sosial masyarakat - fasilitasi tarling dan safari jumat - Kegiatan Forum anak - Kegiatan Pembinaan Pola Asuh Anak - Gugus tugas kecamatan - Pembinaan PKK Kecamatan - Pelaksanaan MTQ - Pembinaan PKDRT/Trafiking - Pembinaan Pemuda dan Olahraga /NAPSA - Pembinaan Rois - Fasilitasi forum KUBE - Koordinasi / Monev Kelompok Agama - Fasilitasi FPKT Karang taruna - Penyuluhan STBM Pembinaan PPDI,IPSM,WKSBM,PRSE Pemantauan jajanan anak	1 kali 1 dokumen 4 kali 35 kali 6 kali 2 kali 2 kali 1 kali 22 kali 1 kali 4 kali 2 kali 1 kali 2 kali 2 kali 2 kali 4 kali 2 kali	Cakupan kegiatan pemberdayaan masyarakat bidang sosial	100 %	240.207.250,00	0,00	0,00	0,00	0,00	Keg. sdg berjalan		
1.02.07.3.00.01.12.17.031	Pembinaan Pemberdayaan masyarakat bidang Ekonomi dan Fisik			Kecamatan Ngemplak			- Bulan bakti gotong royong - Penilaian kota sehat/adipura - Fasilitasi kegiatan pelaksanaan pengendalian pembangunan - Pembinaan sampah mandiri - Pembinaan pengelolaan lingkungan hidup - Pembinaan P3A - data UMK - Pembinaan bidang Ekonomi - Fasilitasi pameran potensi daerah - pendampingan kelompok tani ikan - Prokasih	1 kali 1 kali 1 kali 2 kali 2 kali 3 kali 1 dokumen 4 kali 1 kali 4 kali 1 kali	Cakupan kegiatan pemberdayaan masyarakat bidang ekonomi dan fisik	100 %	155.578.500,00	0,00	0,00	0,00	0,00	Keg. sdg berjalan		



Kode Rekening	Urusan/Program/kegiatan	Prioritas Daerah	Sasaran Daerah	Lokasi	Indikator Kinerja						Pagu Indikatif (Rp)				Prakiraan Maju	Jenis Kegiatan	SKPD Penanggung jawab	Keterangan
					Hasil Program		Keluaran Kegiatan (Output)		Hasil Kegiatan		APBD	APBD Prop	APBN	DAK				
					Tolok Ukur	Target	Tolok Ukur	Target	Tolok Ukur	Target								
(1)	(2)	(3)	(4)	(5)	(6)	(7)	(8)	(9)	(10)	(11)	(12)	(13)	(14)	(15)	(16)	(17)	(18)	(19)
1.02.07.3.00.01.12.18	Program peningkatan kapasitas aparatur pemerintah desa		Meningkatnya akuntabilitas kinerja dan keuangan daerah		Persentase aparatur pemerintah desa yang telah mengikuti pelatihan sesuai tupoksinya	90 %					25.766.000,00	0,00	0,00	0,00	0,00			
1.02.07.3.00.01.12.18.005	Pembinaan dan Pengawasan terhadap Kepala dan Perangkat Desa			Kecamatan Ngeemplak			- pendampingan pelaksanaan tugas kepala desa dan perangkat desa	5 kali	Persentase aparatur pemerintahan desa dapat menjalankan tugas dan fungsinya	100 %	25.766.000,00	0,00	0,00	0,00	0,00	Keg. sdg berjalan		
							- Pembinaan Siklus Tahunan Desa	2 kali										
							-Pembinaan RPJMD	4 kali										
1.02.10.3.00.01.12	Urusan Pemerintahan Bidang Komunikasi dan Informatika										9.400.000,00	0,00	0,00	0,00	0,00			
1.02.10.3.00.01.12.15	Program Pengembangan Komunikasi, Informasi dan Media Massa		Meningkatnya kualitas pelayanan publik		Persentase OPD yang terkoneksi jaringan komputer ; Jumlah publikasi informasi melalui media online ; Jumlah lelang pengadaan barang jasa ; Persentase menara dan tiang telekomunikasi yang berijin	100 %; 375 Publikasi; 250 Lelang; 80 %					9.400.000,00	0,00	0,00	0,00	0,00			
1.02.10.3.00.01.12.15.044	Pengelolaan Informasi Publik Perangkat Daerah			Kecamatan Ngeemplak			- Pengelolaan informasi dan dokumentasi Perangkat Daerah	12 bulan	Tingkat kepuasan pengunjung Website	90 %	9.400.000,00	0,00	0,00	0,00	0,00	Keg. sdg berjalan		
1.02.14.3.00.01.12	Urusan Pemerintahan Bidang Statistik										10.700.000,00	0,00	0,00	0,00	0,00			
1.02.14.3.00.01.12.15	Program pengembangan data/informasi/statistik daerah		Meningkatnya kualitas pelayanan publik		Persentase dokumen statistik daerah tersedia tepat waktu	95 %					10.700.000,00	0,00	0,00	0,00	0,00			
1.02.14.3.00.01.12.15.001	Penyusunan dan pengumpulan data dan statistik daerah			Kecamatan Ngeemplak			- data monografi kecamatan	2 dokumen	Data monografi tersusun tepat waktu	100 %	10.700.000,00	0,00	0,00	0,00	0,00	Keg. sdg berjalan		
1.02.16.3.00.01.12	Urusan Pemerintahan Bidang Kebudayaan										115.885.000,00	0,00	0,00	0,00	0,00			
1.02.16.3.00.01.12.15	Program Pengembangan Nilai Budaya		Meningkatnya apresiasi dan peran serta masyarakat dalam pengembangan dan pelestarian budaya		Persentase pengelolaan nilai-nilai budaya tradisi dalam masyarakat	66 %					115.885.000,00	0,00	0,00	0,00	0,00			
1.02.16.3.00.01.12.15.007	Pelestarian warisan budaya dan pengembangan nilai budaya lokal			Kecamatan Ngeemplak			- Fasilitasi lomba Dolanan Anak	1 Kali	Cakupan kegiatan pemberdayaan masyarakat bidang budaya	100 %	115.885.000,00	0,00	0,00	0,00	0,00			
							- Fasilitasi kethoprak	1 kali										
							- Fasilitasi Gebyar PAUD	1 kali										
							- fasilitasi kegiatan tradisi dan budaya	5 kali										
							Fasilitasi Jatilan	1 kali										
1.02.18.3.00.01.12	Urusan Pemerintahan Bidang Kearsipan										25.100.000,00	0,00	0,00	0,00	0,00			

Kode Rekening	Urusan/Program/kegiatan	Prioritas Daerah	Sasaran Daerah	Lokasi	Indikator Kinerja						Pagu Indikatif (Rp)				Prakiraan Maju	Jenis Kegiatan	SKPD Penanggung jawab	Keterangan
					Hasil Program		Keluaran Kegiatan (Output)		Hasil Kegiatan		APBD	APBD Prop	APBN	DAK				
					Tolok Ukur	Target	Tolok Ukur	Target	Tolok Ukur	Target								
(1)	(2)	(3)	(4)	(5)	(6)	(7)	(8)	(9)	(10)	(11)	(12)	(13)	(14)	(15)	(16)	(17)	(18)	(19)
1.02.18.3.00.01.12.16	Program penyelamatan dan pelestarian dokumen/arsip daerah		Meningkatnya kualitas pelayanan publik		Persentase jumlah dokumen arsip yang mempunyai nilai guna yang diselamatkan.	20 %					25.100.000,00	0,00	0,00	0,00	0,00			
1.02.18.3.00.01.12.16.006	Pengelolaan Dokumen SKPD			Kecamatan Ngeemplak			- Pengelolaan arsip dan perpustakaan Perangkat Daerah	12 bulan	Persentase pengelolaan dokumen sesuai Sistem Kearsipan Pola Baru (SKPB)	100 %	25.100.000,00	0,00	0,00	0,00	0,00	Keg. sdg berjalan		
3.00.01.3.00.01.12	Urusan Sekretariat Daerah										98.060.000,00	0,00	0,00	0,00	0,00			
3.00.01.3.00.01.12.20	Program peningkatan kualitas pelayanan publik		Meningkatnya kualitas pelayanan publik		Persentase unit pelayanan publik (UPP) yang memiliki standar pelayanan (SP); Persentase tindak lanjut pengaduan sesuai dengan Peraturan Bupati tentang Pelayanan, Pengelolaan, dan Penanganan Aduan	90 %; 100 %					22.400.000,00	0,00	0,00	0,00	0,00			
3.00.01.3.00.01.12.20.035	Pelayanan Perijinan			Kecamatan Ngeemplak			- IPPT Non Usaha - Pelayanan perizinan IMB - Pelayanan perizinan IUMK - SPPL	30 ijin 30 ijin 30 ijin 30 ijin	Indeks kepuasan masyarakat	75 poin	22.400.000,00	0,00	0,00	0,00	0,00	Keg. sdg berjalan		
3.00.01.3.00.01.12.21	Program peningkatan administrasi pemerintahan		Meningkatnya akuntabilitas kinerja dan keuangan daerah		Jumlah kecamatan dengan nilai hasil evaluasi penyelenggaraan pemerintahan diatas 70	16 Kecamatan					75.660.000,00	0,00	0,00	0,00	0,00			
3.00.01.3.00.01.12.21.012	Monitoring dan evaluasi penyelenggaraan pemerintahan desa			Kecamatan Ngeemplak			- pembinaan evaluasi Pemerintahan Desa - pembinaan pengisian perangkat - Pembinaan BPD - Pembinaan LPMD	4 kali 5 kali 1 kali 1 kali	Persentase tertib administrasi pemerintahan desa	100 %	75.660.000,00	0,00	0,00	0,00	0,00	Keg. sdg berjalan		
3.00.03.3.00.01.12	Urusan Inspektorat										4.150.000,00	0,00	0,00	0,00	0,00			
3.00.03.3.00.01.12.15	Program peningkatan sistem pengawasan internal dan pengendalian pelaksanaan kebijakan KDH		Meningkatnya akuntabilitas kinerja dan keuangan daerah		Persentase unit kerja dengan tingkat akuntabilitas minimal A; Jumlah SKPD yang mendapat pembinaan menuju WBK (Wilayah Bebas Korupsi) dan WBBM (Wilayah Birokrasi yang Bersih dan Melayani)	99 %; 20 Jumlah SKPD					4.150.000,00	0,00	0,00	0,00	0,00			

Kode Rekening	Urusan/Program/kegiatan	Prioritas Daerah	Sasaran Daerah	Lokasi	Indikator Kinerja						Pagu Indikatif (Rp)				Prakiraan Maju	Jenis Kegiatan	SKPD Penanggung jawab	Keterangan
					Hasil Program		Keluaran Kegiatan (Output)		Hasil Kegiatan		APBD	APBD Prop	APBN	DAK				
					Tolok Ukur	Target	Tolok Ukur	Target	Tolok Ukur	Target								
(1)	(2)	(3)	(4)	(5)	(6)	(7)	(8)	(9)	(10)	(11)	(12)	(13)	(14)	(15)	(16)	(17)	(18)	(19)
3.00.03.3.00.01.12.15.018	Penguatan pelaksanaan reformasi birokrasi			Kecamatan Ngeemplak			- Dokumen Roadmap Reformasi Birokrasi Perangkat Daerah Tahun 2020-2025 - Dokumen laporan pelaksanaan roadmap reformasi Birokrasi Tahun 2019	1 dokumen 1 dokumen	Persentase area perubahan dalam roadmap reformasi birokrasi yang dimonitoring sesuai kewenangan Perangkat Daerah	100 %	4.150.000,00	0,00	0,00	0,00	0,00	Keg. sdg berjalan		
3.00.04.3.00.01.12	Urusan Perencanaan										15.878.000,00	0,00	0,00	0,00	0,00			
3.00.04.3.00.01.12.18	Program perencanaan pembangunan daerah		Meningkatnya akuntabilitas kinerja dan keuangan daerah			100 %					15.878.000,00	0,00	0,00	0,00	0,00			
3.00.04.3.00.01.12.18.009	Penyelenggaraan musrenbang RKPD			Kecamatan Ngeemplak			- Dokumen hasil musyawarah perencanaan pembangunan desa dan kecamatan	1 dokumen	Persentase peran serta masyarakat dalam perencanaan pembangunan	90 %	15.878.000,00	0,00	0,00	0,00	0,00	Keg. sdg berjalan		
3.00.05.3.00.01.12	Urusan Keuangan										31.840.000,00	0,00	0,00	0,00	0,00			
3.00.05.3.00.01.12.15	Program peningkatan dan Pengembangan pengelolaan keuangan dan kekayaan daerah		Meningkatnya akuntabilitas kinerja dan keuangan daerah			100 %; 100 %; 100 %	Penerapan Standar Akuntansi Pemerintahan (SAP) berbasis akrual dengan baik dan benar; Presentase SKPD yang tertib administrasi pengelolaan Barang Milik Daerah (BMD)/aset daerah; Presentase temuan hasil pemeriksaan yang ditindaklanjuti				9.975.000,00	0,00	0,00	0,00	0,00			
3.00.05.3.00.01.12.15.111	Penatausahaan keuangan dan aset SKPD			Kecamatan Ngeemplak			- Dokumen laporan keuangan semesteran - dokumen laporan aset/BMD semesteran	2 dokumen 2 dokumen	Persentase dokumen laporan keuangan dan aset SKPD tepat waktu dan sesuai dengan standar pelaporan	100 %	9.975.000,00	0,00	0,00	0,00	0,00	Keg. sdg berjalan		
3.00.05.3.00.01.12.17	Program pembinaan dan fasilitasi pengelolaan keuangan desa		Meningkatnya akuntabilitas kinerja dan keuangan daerah			86 desa	Jumlah desa yang telah melaksanakan pengelolaan keuangan sesuai PP Nomor 43 Tahun 2014 atau peraturan perundang-undangan perubahan terkini apabila nantinya akan diubah				21.865.000,00	0,00	0,00	0,00	0,00			
3.00.05.3.00.01.12.17.013	Pembinaan dan Pengawasan Keuangan Desa			Kecamatan Ngeemplak			-Pembinaan dan pendampingan penyusunan APBDdes dan Perubahan APBDdes -Pembinaan monitoring dan evaluasi keuangan desa	5 desa 5 desa	Penyusunan APBDdes, PAPBDdes dan laporan pertanggungjawaban kades dilaksanakan tepat waktu	90 %	21.865.000,00	0,00	0,00	0,00	0,00	Keg. baru		

Kode Rekening	Urusan/Program/kegiatan	Prioritas Daerah	Sasaran Daerah	Lokasi	Indikator Kinerja						Pagu Indikatif (Rp)				Prakiraan Maju	Jenis Kegiatan	SKPD Penanggung jawab	Keterangan	
					Hasil Program		Keluaran Kegiatan (Output)		Hasil Kegiatan		APBD	APBD Prop	APBN	DAK					
					Tolok Ukur	Target	Tolok Ukur	Target	Tolok Ukur	Target									
(1)	(2)	(3)	(4)	(5)	(6)	(7)	(8)	(9)	(10)	(11)	(12)	(13)	(14)	(15)	(16)	(17)	(18)	(19)	
3.00.08.3.00.01.12	Urusan Fungsi Lain Sesuai Ketentuan Peraturan Perundang-undangan										167.140.000,00	0,00	0,00	0,00	0,00				
3.00.08.3.00.01.12.16	Program pengembangan wawasan kebangsaan		Meningkatnya kerukunan masyarakat		Presentase Penanganan Kejadian SARA	100 %					167.140.000,00	0,00	0,00	0,00	0,00				
3.00.08.3.00.01.12.16.017	Penyelenggaraan upacara kenegaraan dan kegiatan kemasyarakatan			Kecamatan Ngeemplak			- Fasilitasi pertemuan Tokoh masyarakat	2 kali	Persentase Upacara yang dilaksanakan tepat waktu	100 %	167.140.000,00	0,00	0,00	0,00	0,00	Keg. sdg berjalan			
						- data kegiatan Tokoh masyarakat	1 dokumen												
						- Latihan paskibra	8 kali												
						- Upacara hari besar dan 17 an	11kali												
TOTAL											1.890.821.350,00	0,00	0,00	0,00	54.850.000,00				

**RENCANA PROGRAM DAN KEGIATAN PRIORITAS DAERAH TAHUN 2020  
KABUPATEN SLEMAN**

SKPD

KECAMATAN NGAGLIK

Kode Rekening	Urusan/Program/kegiatan	Prioritas Daerah	Sasaran Daerah	Lokasi	Indikator Kinerja						Pagu Indikatif (Rp)				Prakiraan Maju	Jenis Kegiatan	SKPD Penanggung jawab	Keterangan
					Hasil Program		Keluaran Kegiatan (Output)		Hasil Kegiatan		APBD	APBD Prop	APBN	DAK				
					Tolok Ukur	Target	Tolok Ukur	Target	Tolok Ukur	Target								
(1)	(2)	(3)	(4)	(5)	(6)	(7)	(8)	(9)	(10)	(11)	(12)	(13)	(14)	(15)	(16)	(17)	(18)	(19)
<b>3.00.01.3.00.01.13</b>	<b>Urusan Sekretariat Daerah</b>										<b>777.676.940,00</b>	<b>0,00</b>	<b>0,00</b>	<b>0,00</b>	<b>865.285.400,00</b>			
<b>3.00.01.3.00.01.13.01</b>	<b>Program Pelayanan Administrasi Perkantoran</b>		<b>Meningkatnya kualitas pelayanan publik</b>		<b>Persentase pemenuhan layanan administrasi perkantoran</b>	<b>100 %</b>					<b>507.298.190,00</b>	<b>0,00</b>	<b>0,00</b>	<b>0,00</b>	<b>584.717.800,00</b>			
3.00.01.3.00.01.13.01.007	Penyediaan jasa administrasi keuangan			Kec Ngaglik			Pembayaran honorarium pengelola keuangan dan barang	12 bulan	Persentase tertip administrasi keuangan SKPD	100 %	31.860.000,00	0,00	0,00	0,00	33.453.000,00	Keg. sdg berjalan		
3.00.01.3.00.01.13.01.024	Penyediaan jasa keamanan dan Kebersihan			Kec Ngaglik			Pelayanan keamanan dan kebersihan kantor	12 bulan	Persentase lingkungan kantor yang terjaga kebersihan dan kemannya	100 %	176.853.800,00	0,00	0,00	0,00	187.425.000,00	Keg. sdg berjalan		
3.00.01.3.00.01.13.01.025	Penunjang pelayanan administrasi perkantoran			Kec Ngaglik			Pembayaran Jasa Langganan	12 bulan	Persentase Pemenuhan Kebutuhan Jasa Langganan, Perjalanan Dinas dan Administrasi Kantor Lainnya	100 %	298.584.390,00	0,00	0,00	0,00	363.839.800,00	Keg. sdg berjalan		
						Pengadaan Peralatan dan Perlengkapan Kantor	12 bulan											
						ATK	1											
						Layanan perjalanan dinas dan administrasi kantor lainnya	12											
<b>3.00.01.3.00.01.13.02</b>	<b>Program peningkatan sarana dan prasarana aparatur</b>		<b>Meningkatnya kualitas pelayanan publik</b>		<b>Persentase sarana dan prasarana aparatur dalam kondisi baik</b>	<b>75 %</b>					<b>203.171.500,00</b>	<b>0,00</b>	<b>0,00</b>	<b>0,00</b>	<b>210.000.000,00</b>			
3.00.01.3.00.01.13.02.033	Pemeliharaan rutin/berkala gedung, kendaraan, peralatan, mesin dan meubelair			Kec Ngaglik			Pemeliharaan Peralatan dan Perlengkapan Kantor	12 bulan	Persentase gedung, Kendaraan Kantor dalam Kondisi baik	90 %	203.171.500,00	0,00	0,00	0,00	210.000.000,00	Keg. sdg berjalan		
						Pemeliharaan gedung	1 paket											
						Pemeliharaan taman	1 paket											
						Layanan Penyediaan BBM	12 bulan											
							Pemeliharaan gamelan	1 paket										
<b>3.00.01.3.00.01.13.05</b>	<b>Program peningkatan kapasitas sumber daya aparatur</b>		<b>Meningkatnya kualitas pelayanan publik</b>		<b>Persentase pengelolaan kepegawaian yang dilaksanakan tepat waktu</b>	<b>100 %</b>					<b>17.227.250,00</b>	<b>0,00</b>	<b>0,00</b>	<b>0,00</b>	<b>18.088.600,00</b>			
3.00.01.3.00.01.13.05.009	Pengelolaan kepegawaian dan peningkatan kapasitas pegawai			Kec Ngaglik			Layanan Administrasi Kepegawaian	12 bulan	Persentase Pengelolaan Kepegawaian yang dilaksanakan tepat waktu dan sesuai dengan peraturan perundang undangan yang berlaku	100 %	17.227.250,00	0,00	0,00	0,00	18.088.600,00	Keg. sdg berjalan		
<b>3.00.01.3.00.01.13.06</b>	<b>Program peningkatan pengembangan sistem pelaporan capaian kinerja dan keuangan</b>		<b>Meningkatnya akuntabilitasnya kinerja dan keuangan daerah</b>		<b>Persentase pelaporan capaian kinerja dan keuangan dilaksanakan tepat waktu</b>	<b>100 %</b>					<b>49.980.000,00</b>	<b>0,00</b>	<b>0,00</b>	<b>0,00</b>	<b>52.479.000,00</b>			

Kode Rekening	Usuran/Program/kegiatan	Prioritas Daerah	Sasaran Daerah	Lokasi	Indikator Kinerja						Pagu Indikatif (Rp)				Prakiraan Maju	Jenis Kegiatan	SKPD Penanggung jawab	Keterangan
					Hasil Program		Keluaran Kegiatan (Output)		Hasil Kegiatan		APBD	APBD Prop	APBN	DAK				
					Tolok Ukur	Target	Tolok Ukur	Target	Tolok Ukur	Target								
(1)	(2)	(3)	(4)	(5)	(6)	(7)	(8)	(9)	(10)	(11)	(12)	(13)	(14)	(15)	(16)	(17)	(18)	(19)
3.00.01.3.00.01.13.06.015	Penyusunan Perencanaan dan Evaluasi Kinerja Perangkat Daerah			Kec Ngaglik			Dokumen Evaluasi kinerja Kecamatan Ngaglik	10 dok	Persentase Dokumen perencanaan dan Anggaran dilaksanakan tepat waktu dan hasil Pengendalian Evaluasi sesuai perturan perundang Undangan	100 %	49.980.000,00	0,00	0,00	0,00	52.479.000,00	Keg. sgd berjalan		
							Dokumen Perencanaan kinerja Kecamatan Ngaglik	4 dok										
							Dokumen Anggaran Kecamatan Ngaglik	4 dok										
1.01.05.3.00.01.13	Usuran Pemerintahan Bidang Ketenteraman, Ketertiban Umum, dan Pelindungan Masyarakat										312.350.000,00	0,00	0,00	0,00	301.892.000,00			
1.01.05.3.00.01.13.22	Program pencegahan dini dan penganggulangan korban bencana alam		Meningkatnya kapasitas masyarakat dalam pengurangan resiko bencana		Persentase kondisi prasarana dan sarana penanggulangan bencana baik ; Jumlah masyarakat terlatih pada daerah rawan bencana	75 %; 10.008 orang					24.000.000,00	0,00	0,00	0,00	29.892.000,00			
1.01.05.3.00.01.13.22.028	Pencegahan dan pengurangan resiko bencana			Kec Ngaglik,			Monitoring kebencanaan	6 kali	Persentase masyarakat terlatih penanggulangan bencana	0	24.000.000,00	0,00	0,00	0,00	29.892.000,00	Keg. sgd berjalan		
							Gladi lapangan penanggulangan bencana alam	1 kali										
							Forum komunikasi dan relawan bencana	2 kali										
							Forum Desa siaga bencana	2 kali										
1.01.05.3.00.01.13.24	Program penegakan hukum		Meningkatnya kualitas pelayanan publik		Persentase pelanggaran Perda yang ditangani	100 %					10.350.000,00	0,00	0,00	0,00	12.000.000,00			
1.01.05.3.00.01.13.24.004	Operasi Penertiban			Kec Ngaglik			Operasi Penegakan Peraturan Daerah	4 kali	Cakupan Penegakan Perda	100 %	10.350.000,00	0,00	0,00	0,00	12.000.000,00	Keg. sgd berjalan		
1.01.05.3.00.01.13.25	Program pemeliharaan kantrantibmas dan pencegahan tindak kriminal				Peningkatan kapasitas anggota linmas	2540 orang					278.000.000,00	0,00	0,00	0,00	260.000.000,00			
1.01.05.3.00.01.13.25.002	Peningkatan kerjasama dengan aparat keamanan dalam teknik pencegahan kejahatan			Kec Ngaglik			Pemantauan Ketentraman dan Ketertiban Masyarakat	12 kali	Cakupan Pengaduan Gangguan keamanan	100 %	278.000.000,00	0,00	0,00	0,00	260.000.000,00	Keg. sgd berjalan		
							Pembinaan Linmas	12 kali	Cakupan linmas yang dibina	25%								
							Rakor Forkompincam	12 kali	Cakupan poskamling yang dibina	90%								
1.02.04.3.00.01.13	Usuran Pemerintahan Bidang Pertanahan										6.075.500,00	0,00	0,00	0,00	6.379.000,00			
1.02.04.3.00.01.13.16	Program Penataan penguasaan, pemilihan, penggunaan dan pemanfaatan tanah		Meningkatnya kualitas pelayanan publik		Tertib Administrasi Pertanahan	93 %					6.075.500,00	0,00	0,00	0,00	6.379.000,00			
1.02.04.3.00.01.13.16.007	Monitoring dan evaluasi Tata Guna Tanah			Kec Ngaglik			Laporan Monitoring dan Evaluasi Tata Guna Tanah	1 dokumen	Persentase Tertib Administrasi Pertanahan	60 %	6.075.500,00	0,00	0,00	0,00	6.379.000,00	Keg. sgd berjalan		
							Dokumen Penanganan Konflik Pertanahan	1 dokumen										
1.02.06.3.00.01.13	Usuran Pemerintahan Bidang Administrasi Kependudukan dan Catatan Sipil										155.000.000,00	0,00	0,00	0,00	157.282.500,00			

Kode Rekening	Urusan/Program/kegiatan	Prioritas Daerah	Sasaran Daerah	Lokasi	Indikator Kinerja						Pagu Indikatif (Rp)				Prakiraan Maju	Jenis Kegiatan	SKPD Penanggung jawab	Keterangan
					Hasil Program		Keluaran Kegiatan (Output)		Hasil Kegiatan		APBD	APBD Prop	APBN	DAK				
					Tolok Ukur	Target	Tolok Ukur	Target	Tolok Ukur	Target								
(1)	(2)	(3)	(4)	(5)	(6)	(7)	(8)	(9)	(10)	(11)	(12)	(13)	(14)	(15)	(16)	(17)	(18)	(19)
1.02.06.3.00.01.13.15	Program Penataan Administrasi Kependudukan		Meningkatnya kualitas pelayanan publik		Cakupan Penerbitan Kartu Keluarga; Cakupan Penerbitan Kartu Tanda Penduduk (KTP) Elektronik ; Cakupan Penerbitan Kutipan Akta Kelahiran ; Cakupan Penerbitan Kutipan Akta Kematian	100 %; 99.45 %; 96.02 %; 90.57 %					155.000.000,00	0,00	0,00	0,00	157.282.500,00			
1.02.06.3.00.01.13.15.029	Pelaksanaan kebijakan kependudukan			Kec Ngaglik			Pelayanan administrasi kependudukan	12 bulan	Cakupan Kepemilikan Dokumen Kependudukan	75.5 %	155.000.000,00	0,00	0,00	0,00	157.282.500,00	Keg. sdg berjalan		
							Sosialisasi Administrasi Kependudukan	2 kali										
1.02.07.3.00.01.13	Urusan Pemerintahan Bidang Pemberdayaan Masyarakat dan Desa										430.169.500,00	0,00	0,00	0,00	453.042.900,00			
1.02.07.3.00.01.13.17	Program peningkatan partisipasi masyarakat dalam membangun desa		Menurunnya kemiskinan		Keaktifan Tim Penanggula-ngan Kemiskinan (TPK) Desa	85 %					413.200.000,00	0,00	0,00	0,00	435.225.000,00			
1.02.07.3.00.01.13.17.024	Pembinaan Pemberdayaan masyarakat bidang sosial			Kec Ngaglik			Pelayanan Bidang Sosial	2 kali	Cakupan Pemberdayaan Masyarakat bidang Sosial	100 %	221.000.000,00	0,00	0,00	0,00	232.050.000,00	Keg. sdg berjalan		
						Layanan Bidang pemuda dan olahraga	10 kali											
						Pelayanan Bidang keagamaan	19 kali											
						Pelayanan Bidang Pemberdayaan, Perlindungan Perempuan dan anak	2 kali											
1.02.07.3.00.01.13.17.031	Pembinaan Pemberdayaan masyarakat bidang Ekonomi dan Fisik			Kec Ngaglik			Pelayanan bidang fisik	15	Cakupan kegiatan Pemberdayaan Masyarakat Bidang Ekonomi dan Fisik	100 %	192.200.000,00	0,00	0,00	0,00	203.175.000,00	Keg. sdg berjalan		
						Pelayanan bidang ekonomi	15											
1.02.07.3.00.01.13.18	Program peningkatan kapasitas aparatur pemerintah desa		Meningkatnya akuntabilitas kinerja dan keuangan daerah		Persentase aparatur pemerintah desa yang telah mengikuti pelatihan sesuai tupoksinya	90 %					16.969.500,00	0,00	0,00	0,00	17.817.900,00			
1.02.07.3.00.01.13.18.005	Pembinaan dan Pengawasan terhadap Kepala dan Perangkat Desa			Kec Ngaglik			Pendampingan Pelaksanaan tugas Kepala Desa dan Perangkat Desa	4 kali	Presentase Aparatur Pemerintah Desa dapat Menjalankan Tugs dan Fungsinya	100 %	16.969.500,00	0,00	0,00	0,00	17.817.900,00	Keg. sdg berjalan		
1.02.10.3.00.01.13	Urusan Pemerintahan Bidang Komunikasi dan Informatika										4.428.000,00	0,00	0,00	0,00	4.725.000,00			
1.02.10.3.00.01.13.15	Program Pengembangan Komunikasi, Informasi dan Media Massa		Meningkatnya kualitas pelayanan publik		Persentase OPD yang terkoneksi jaringan komputer ; Jumlah publikasi informasi melalui media online ; Jumlah lelang pengadaan barang jasa ; Persentase menara dan tiang telekomunikasi yang berijin	100 %; 375 Publikasi; 250 Lelang; 80 %					4.428.000,00	0,00	0,00	0,00	4.725.000,00			
1.02.10.3.00.01.13.15.044	Pengelolaan Informasi Publik Perangkat Daerah			Kec Ngaglik			Pengelolaan Informasi dan Dokumentasi perangkat Daerah	12 bulan	Tingkat kepuasan pengunjung Website	90 %	4.428.000,00	0,00	0,00	0,00	4.725.000,00	Keg. sdg berjalan		
1.02.14.3.00.01.13	Urusan Pemerintahan Bidang Statistik										7.954.000,00	0,00	0,00	0,00	8.351.700,00			

Kode Rekening	Urusan/Program/kegiatan	Prioritas Daerah	Sasaran Daerah	Lokasi	Indikator Kinerja						Pagu Indikatif (Rp)				Prakiraan Maju	Jenis Kegiatan	SKPD Penanggung jawab	Keterangan
					Hasil Program		Keluaran Kegiatan (Output)		Hasil Kegiatan		APBD	APBD Prop	APBN	DAK				
					Tolok Ukur	Target	Tolok Ukur	Target	Tolok Ukur	Target								
(1)	(2)	(3)	(4)	(5)	(6)	(7)	(8)	(9)	(10)	(11)	(12)	(13)	(14)	(15)	(16)	(17)	(18)	(19)
1.02.14.3.00.01.13.15	Program pengembangan data/informasi/statistik daerah		Meningkatnya kualitas pelayanan publik		Persentase dokumen statistik daerah tersedia tepat waktu	95 %					7.954.000,00	0,00	0,00	0,00	8.351.700,00			
1.02.14.3.00.01.13.15.001	Penyusunan dan pengumpulan data dan statistik daerah			Kec Ngaglik			Data Monografi Kecamatan	2 dokumen	Monografi tersusun tepat waktu dan akurat	80 %	7.954.000,00	0,00	0,00	0,00	8.351.700,00	Keg. sdg berjalan		
1.02.16.3.00.01.13	Urusan Pemerintahan Bidang Kebudayaan										94.000.000,00	0,00	0,00	0,00	99.553.000,00			
1.02.16.3.00.01.13.15	Program Pengembangan Nilai Budaya		Meningkatnya apresiasi dan peran serta masyarakat dalam pengembangan dan pelestarian budaya		Persentase pengelolaan nilai-nilai budaya tradisi dalam masyarakat	66 %					94.000.000,00	0,00	0,00	0,00	99.553.000,00			
1.02.16.3.00.01.13.15.007	Pelestarian warisan budaya dan pengembangan nilai budaya lokal			Kec Ngaglik			Pelayan bidang budaya	35 kali	Cakupan kegiatan Pemberdayaan Masyarakat Bidang Budaya	100 %	94.000.000,00	0,00	0,00	0,00	99.553.000,00	Keg. sdg berjalan		
1.02.18.3.00.01.13	Urusan Pemerintahan Bidang Kearsipan										13.543.900,00	0,00	0,00	0,00	14.641.100,00			
1.02.18.3.00.01.13.16	Program penyelamatan dan pelestarian dokumen/arsip daerah		Meningkatnya kualitas pelayanan publik		Persentase jumlah dokumen arsip yang mempunyai nilai guna yang diselamatkan.	20 %					13.543.900,00	0,00	0,00	0,00	14.641.100,00			
1.02.18.3.00.01.13.16.006	Pengelolaan Dokumen SKPD			Kec Ngaglik			Pengelolaan Arsip Perangkat Daerah dan Pengelolaan Perpustakaan Perangkat Daerah	12 bulan	Persentase Pengelolaan Dokumen sesuai sistem Kearsipan Pola Baru (SKPB)	100 %	13.543.900,00	0,00	0,00	0,00	14.641.100,00	Keg. sdg berjalan		
3.00.01.3.00.01.13	Urusan Sekretariat Daerah										71.721.750,00	0,00	0,00	0,00	80.967.500,00			
3.00.01.3.00.01.13.20	Program peningkatan kualitas pelayanan publik		Meningkatnya kualitas pelayanan publik		Persentase unit pelayanan publik (UPP) yang memiliki standar pelayanan (SP); Persentase tindak lanjut pengaduan sesuai dengan Peraturan Bupati tentang Pelayanan, Pengelolaan, dan Penanganan Aduan	90 %; 100 %					16.000.000,00	0,00	0,00	0,00	17.031.000,00			
3.00.01.3.00.01.13.20.035	Pelayanan Perijinan			Kec Ngaglik			Jumlah Perizinan IMB yang dilayani	20 izin	Kualitas Indeks Kepuasan Masyarakat Meningkat	79,98 %	16.000.000,00	0,00	0,00	0,00	17.031.000,00	Keg. sdg berjalan		
							Jumlah perizinan IUMK yang dilayani	25 izin										
3.00.01.3.00.01.13.21	Program peningkatan administrasi pemerintahan		Meningkatnya akuntabilitas kinerja dan keuangan daerah		Jumlah kecamatan dengan nilai hasil evaluasi penyelenggaraan pemerintahan diatas 70	16 Kecamatan					55.721.750,00	0,00	0,00	0,00	63.936.500,00			



Kode Rekening	Usuran/Program/kegiatan	Prioritas Daerah	Sasaran Daerah	Lokasi	Indikator Kinerja						Pagu Indikatif (Rp)				Prakiraan Maju	Jenis Kegiatan	SKPD Penanggung jawab	Keterangan	
					Hasil Program		Keluaran Kegiatan (Output)		Hasil Kegiatan		APBD	APBD Prop	APBN	DAK					
					Tolok Ukur	Target	Tolok Ukur	Target	Tolok Ukur	Target									
(1)	(2)	(3)	(4)	(5)	(6)	(7)	(8)	(9)	(10)	(11)	(12)	(13)	(14)	(15)	(16)	(17)	(18)	(19)	
3.00.01.3.00.01.13.21.012	Monitoring dan evaluasi penyelenggaraan pemerintahan desa			Kec Ngaglik			Pembinaan penyelenggaraan administrasi desa Pembinaan dan monitoring penyusunan siklus tahunan desa Pembinaan BPD Pembinaan LKD Pembinaan arsip desa Pemantauan pemilihan/pengangkatan/pengisian perangkat desa	2 kali 4 2 kali 2 kali 6 3		Persentase desa tertib administrasi pemerintahan desa	100 %	55.721.750,00	0,00	0,00	0,00	63.936.500,00	Keg. sdg berjalan		
3.00.03.3.00.01.13	Usuran Inspektorat										4.143.000,00	0,00	0,00	0,00	4.350.500,00				
3.00.03.3.00.01.13.15	Program peningkatan sistem pengawasan internal dan pengendalian pelaksanaan kebijakan KDH		Meningkatnya akuntabilitas kinerja dan keuangan daerah		Persentase unit kerja dengan tingkat akuntabilitas minimal A; Jumlah SKPD yang mendapat pembinaan menuju WBBK (Wilayah Bebas Korupsi) dan WBBM (Wilayah Birokrasi yang Bersih dan Melayani)	99 %; 20 Jumlah SKPD					4.143.000,00	0,00	0,00	0,00	4.350.500,00				
3.00.03.3.00.01.13.15.018	Penguatan pelaksanaan reformasi birokrasi			Kec Ngaglik			Dokumen Roadmap RB Perangkat daerah Tahun 2020-2025 Dokumen Laporan Pelaksanaan Roadmap RB Tahun 2019	1 dokumen 1 dokumen	Persentase Area Perubahan dalam Roadmap Reformasi Birokrasi yang Dimonitoring sesuai Perangkat Daerah	100 %	4.143.000,00	0,00	0,00	0,00	4.350.500,00	Keg. sdg berjalan			
3.00.04.3.00.01.13	Usuran Perencanaan										28.100.000,00	0,00	0,00	0,00	30.129.500,00				
3.00.04.3.00.01.13.18	Program perencanaan pembangunan daerah		Meningkatnya akuntabilitas kinerja dan keuangan daerah		Presentase tingkat keselarasan sasaran pembangunan tahunan dan sasaran pembangunan 5 tahunan	100 %					28.100.000,00	0,00	0,00	0,00	30.129.500,00				
3.00.04.3.00.01.13.18.009	Penyelenggaraan musrenbang RKPD			Kec Ngaglik			Dokumen Hasil Musyawarah Perencanaan Pembangunan Desa dan Kecamatan Pembinaan Perencanaan Desa	1 kali 1 kali	Persentase Masyarakat dalam Perencanaan Pembangunan	70 %	28.100.000,00	0,00	0,00	0,00	30.129.500,00	Keg. sdg berjalan			
3.00.05.3.00.01.13	Usuran Keuangan										35.513.750,00	0,00	0,00	0,00	0,00				
3.00.05.3.00.01.13.15	Program peningkatan dan Pengembangan pengelolaan keuangan dan kekayaan daerah		Meningkatnya akuntabilitas kinerja dan keuangan daerah		Penerapan Standar Akuntansi Pemerintahan (SAP) berbasis akrual dengan baik dan benar; Presentase SKPD yang tertib administrasi pengelolaan Barang Milik Daerah (BMD)/aset daerah; Presentase temuan hasil pemeriksaan yang ditindaklanjuti	100 %; 100 %; 100 %					9.984.750,00	0,00	0,00	0,00	0,00				
3.00.05.3.00.01.13.15.111	Penatausahaan keuangan dan aset SKPD						Dokumen laporan keuangan semesteran Dokumen laporan aset /BMD semester 1 dan II	2 2	Persentase dokumen laporan keuangan dan aset SKPD tepat waktu dan sesuai dengn standar pelayanan	100	9.984.750,00	0,00	0,00	0,00	0,00				

Kode Rekening	Urusan/Program/kegiatan	Prioritas Daerah	Sasaran Daerah	Lokasi	Indikator Kinerja						Pagu Indikatif (Rp)				Prakiraan Maju	Jenis Kegiatan	SKPD Penanggung jawab	Keterangan
					Hasil Program		Keluaran Kegiatan (Output)		Hasil Kegiatan		APBD	APBD Prop	APBN	DAK				
					Tolok Ukur	Target	Tolok Ukur	Target	Tolok Ukur	Target								
(1)	(2)	(3)	(4)	(5)	(6)	(7)	(8)	(9)	(10)	(11)	(12)	(13)	(14)	(15)	(16)	(17)	(18)	(19)
3.00.05.3.00.01.13.17	Program pembinaan dan fasilitasi pengelolaan keuangan desa		Meningkatnya akuntabilitas kinerja dan keuangan daerah		Jumlah desa yang telah melaksanakan pengelolaan keuangan sesuai PP Nomor 43 Tahun 2014 atau peraturan perundang-undangan perubahan terkini apabila nantinya akan diubah	86 desa					25.529.000,00	0,00	0,00	0,00	0,00			
3.00.05.3.00.01.13.17.013	Pembinaan dan Pengawasan Keuangan Desa						Pembinaan pengelolaan administrasi keuangan desa	2 kali	Penyusunan APBDEs, PAPBDEs dan laporan pertanggungjawaban Kades dilaksanakan tepat waktu	70%	25.529.000,00	0,00	0,00	0,00	0,00			
						Pembinaan monitoring dan evaluasi keuangan desa	6 kali											
						Jumlah pembinaan dan pendampingan penyusunan APBDEs	3 kali											
						Rekomendasi pertanggungjawaban APBDEs	6 dok											
						Dokumen evaluasi APBDEs	6 dok											
						Dokumen evaluasi perubahan APBDEs	6 dok											
3.00.08.3.00.01.13	Urusan Fungsi Lain Sesuai Ketentuan Peraturan Perundang-undangan										181.000.000,00	0,00	0,00	0,00	190.407.000,00			
3.00.08.3.00.01.13.16	Program pengembangan wawasan kebangsaan		Meningkatnya kerukunan masyarakat		Presentase Penanganan Kejadian SARA	100 %					181.000.000,00	0,00	0,00	0,00	190.407.000,00			
3.00.08.3.00.01.13.16.017	Penyelenggaraan upacara kenegaraan dan kegiatan kemasyarakatan			Kec Ngaglik			Penyelenggaraan upacara	12 kali	Persentase upacara yang dilaksanakan tepat waktu	100 %	181.000.000,00	0,00	0,00	0,00	190.407.000,00	Keg. sdg berjalan		
							Pertemuan dengan Tokoh Masyarakat	2 kali	Cakupan aduan permasalahan SARA	100 %								
TOTAL											2.121.676.340,00	0,00	0,00	0,00	2.217.007.100,00			

**RENCANA PROGRAM DAN KEGIATAN PRIORITAS DAERAH TAHUN 2020  
KABUPATEN SLEMAN**

Kode Rekening	Urusan/Program/kegiatan	Prioritas Daerah	Sasaran Daerah	Lokasi	Indikator Kinerja						Pagu Indikatif (Rp)				Prakiraan Maju	Jenis Kegiatan	SKPD Penanggung jawab	Keterangan
					Hasil Program		Keluaran Kegiatan (Output)		Hasil Kegiatan		APBD	APBD Prop	APBN	DAK				
					Tolok Ukur	Target	Tolok Ukur	Target	Tolok Ukur	Target								
(1)	(2)	(3)	(4)	(5)	(6)	(7)	(8)	(9)	(10)	(11)	(12)	(13)	(14)	(15)	(16)	(17)	(18)	(19)
3.00.01.3.00.01.14	Urusan Sekretariat Daerah										800.887.330,00	0,00	0,00	0,00	966.000.000,00			
3.00.01.3.00.01.14.01	Program Pelayanan Administrasi Perkantoran		Meningkatnya kualitas pelayanan publik		Persentase pemenuhan layanan administrasi perkantoran	100 %					497.330.000,00	0,00	0,00	0,00	625.000.000,00			
3.00.01.3.00.01.14.01.007	Penyediaan jasa administrasi keuangan			Kec. Sleman			Pembayaran honorarium pengelola keuangan dan barang	12 bulan	Persentase tertib administrasi keuangan SKPD	100 %	31.860.000,00	0,00	0,00	0,00	35.000.000,00	Keg. sgd berjalan		
3.00.01.3.00.01.14.01.024	Penyediaan jasa keamanan dan Kebersihan			Kec. Sleman			Pelayanan keamanan dan kebersihan kantor	12 bulan	Persentase lingkungan kantor yang terjaga kebersihan dan keamanannya	100 %	186.420.000,00	0,00	0,00	0,00	200.000.000,00	Keg. sgd berjalan		
3.00.01.3.00.01.14.01.025	Penunjang pelayanan administrasi perkantoran			Kec. Sleman			Pembayaran jasa langganan ATK	12 bulan	Persentase pemenuhan kebutuhan jasa langganan, perjalanan dinas dan administrasi kantor lainnya	100 %	279.050.000,00	0,00	0,00	0,00	390.000.000,00	Keg. sgd berjalan		
					Layanan perjalanan dinas dan administrasi kantor lainnya	12 bulan												
					Pengadaan peralatan dan perlengkapan kantor	7 jenis												
3.00.01.3.00.01.14.02	Program peningkatan sarana dan prasarana aparatur		Meningkatnya kualitas pelayanan publik		Persentase sarana dan prasarana aparatur dalam kondisi baik	75 %					241.945.000,00	0,00	0,00	0,00	270.000.000,00			
3.00.01.3.00.01.14.02.033	Pemeliharaan rutin/berkala gedung, kendaraan, peralatan, mesin dan meubelair			Kec. Sleman			Pemeliharaan peralatan dan perlengkapan kantor	12 bulan	Persentase gedung, kendaraan dan perlengkapan kantor dalam kondisi baik	90 %	241.945.000,00	0,00	0,00	0,00	270.000.000,00	Keg. sgd berjalan		
					Pemeliharaan gedung	1 paket												
					Penutupan saluran drainase	1 paket												
3.00.01.3.00.01.14.05	Program peningkatan kapasitas sumber daya aparatur		Meningkatnya kualitas pelayanan publik		Persentase pengelolaan kepegawaian yang dilaksanakan tepat waktu	100 %					14.234.500,00	0,00	0,00	0,00	16.000.000,00			
3.00.01.3.00.01.14.05.009	Pengelolaan kepegawaian dan peningkatan kapasitas pegawai			Kec. Sleman			Layanan administrasi kepegawaian	12 bulan	Persentase pengelolaan kepegawaian yang dilaksanakan tepat waktu dan sesuai dengan peraturan perundangan yang berlaku	100 %	14.234.500,00	0,00	0,00	0,00	16.000.000,00	Keg. sgd berjalan		

Kode Rekening	Urusan/Program/kegiatan	Prioritas Daerah	Sasaran Daerah	Lokasi	Indikator Kinerja						Pagu Indikatif (Rp)				Prakiraan Maju	Jenis Kegiatan	SKPD Penanggung jawab	Keterangan
					Hasil Program		Keluaran Kegiatan (Output)		Hasil Kegiatan		APBD	APBD Prop	APBN	DAK				
					Tolok Ukur	Target	Tolok Ukur	Target	Tolok Ukur	Target								
(1)	(2)	(3)	(4)	(5)	(6)	(7)	(8)	(9)	(10)	(11)	(12)	(13)	(14)	(15)	(16)	(17)	(18)	(19)
3.00.01.3.00.01.14.06	Program peningkatan pengembangan sistem pelaporan capaian kinerja dan keuangan		Meningkatnya akuntabilitas kinerja dan keuangan daerah		Persentase pelaporan capaian kinerja dan keuangan dilaksanakan tepat waktu	100 %					47.377.830,00	0,00	0,00	0,00	55.000.000,00			
3.00.01.3.00.01.14.06.015	Penyusunan Perencanaan dan Evaluasi Kinerja Perangkat Daerah			Kec. Sleman			Dokumen evaluasi kinerja Kecamatan Sleman	15 dokumen	Persentase dokumen perencanaan dan anggaran dilaksanakan tepat waktu dan hasil pengendalian evaluasi sesuai peraturan perundang-undangan	100 %	47.377.830,00	0,00	0,00	0,00	55.000.000,00	Keg. sdb berjalan		
							Dokumen perencanaan kinerja Kecamatan Sleman	4 dokumen										
							Dokumen anggaran Kecamatan Sleman	4 dokumen										
1.01.05.3.00.01.14	Urusan Pemerintahan Bidang Ketenteraman, Ketertiban Umum, dan Pelindungan Masyarakat										202.720.000,00	0,00	0,00	0,00	105.000.000,00			
1.01.05.3.00.01.14.22	Program pencegahan dini dan penanggulangan korban bencana alam		Meningkatnya kapasitas masyarakat dalam pengurangan resiko bencana		Persentase kondisi prasarana dan sarana penanggulangan bencana baik ; Jumlah masyarakat terlatih pada daerah rawan bencana	75 %; 10.008 orang					10.340.000,00	0,00	0,00	0,00	15.000.000,00			
1.01.05.3.00.01.14.22.028	Pencegahan dan pengurangan resiko bencana			Kec. Sleman			Pemantauan wilayah bencana	10 kali	Jumlah masyarakat yang terlatih kebencanaan	300 Orang	10.340.000,00	0,00	0,00	0,00	15.000.000,00	Keg. sdb berjalan		
1.01.05.3.00.01.14.24	Program penegakan hukum		Meningkatnya kualitas pelayanan publik		Persentase pelanggaran Perda yang ditangani	100 %					6.610.000,00	0,00	0,00	0,00	10.000.000,00			
1.01.05.3.00.01.14.24.004	Operasi Penertiban			Kec. Sleman			Operasi penegakan peraturan daerah	6 kali	Cakupan penegakan perda	100 %	6.610.000,00	0,00	0,00	0,00	10.000.000,00	Keg. sdb berjalan		
1.01.05.3.00.01.14.25	Program pemeliharaan kantrantibmas dan pencegahan tindak kriminal				Peningkatan kapasitas anggota linmas	2540 orang					185.770.000,00	0,00	0,00	0,00	80.000.000,00			
1.01.05.3.00.01.14.25.002	Peningkatan kerjasama dengan aparat keamanan dalam teknik pencegahan kejahatan			Kec. Sleman			Pemantauan ketenteraman dan ketertiban masyarakat	12 bulan	Cakupan pengaduan gangguan keamanan	100 %	185.770.000,00	0,00	0,00	0,00	80.000.000,00	Keg. sdb berjalan		
							Pembinaan Linmas	50 orang	Cakupan Poskamling yang dibina	90 %								
							Forkopimkec	12 bulan	Cakupan Linmas yang dibina	25 %								
1.02.04.3.00.01.14	Urusan Pemerintahan Bidang Pertanahan										7.598.750,00	0,00	0,00	0,00	15.000.000,00			

Kode Rekening	Urusan/Program/kegiatan	Prioritas Daerah	Sasaran Daerah	Lokasi	Indikator Kinerja						Pagu Indikatif (Rp)				Prakiraan Maju	Jenis Kegiatan	SKPD Penanggung jawab	Keterangan
					Hasil Program		Keluaran Kegiatan (Output)		Hasil Kegiatan		APBD	APBD Prop	APBN	DAK				
					Tolok Ukur	Target	Tolok Ukur	Target	Tolok Ukur	Target								
(1)	(2)	(3)	(4)	(5)	(6)	(7)	(8)	(9)	(10)	(11)	(12)	(13)	(14)	(15)	(16)	(17)	(18)	(19)
1.02.04.3.00.01.14.16	Program Penataan penguasaan, pemilikan, penggunaan dan pemanfaatan tanah		Meningkatnya kualitas pelayanan publik		Tertib Administrasi Pertanahan	93 %					7.598.750,00	0,00	0,00	0,00	15.000.000,00			
1.02.04.3.00.01.14.16.007	Monitoring dan evaluasi Tata Guna Tanah			Kec. Sleman			Laporan Hasil Monitoring dan Evaluasi Tata guna Tanah	2 dokumen	Persentase tertib administrasi pertanahan	100 %	7.598.750,00	0,00	0,00	0,00	15.000.000,00	Keg. sdg berjalan		
							Pendampingan pengelolaan tanah	5 desa										
1.02.06.3.00.01.14	Urusan Pemerintahan Bidang Administrasi Kependudukan dan Catatan Sipil										125.315.000,00	0,00	0,00	0,00	170.000.000,00			
1.02.06.3.00.01.14.15	Program Penataan Administrasi Kependudukan		Meningkatnya kualitas pelayanan publik		Cakupan Penerbitan Kartu Keluarga; Cakupan Penerbitan Kartu Tanda Penduduk (KTP) Elektronik ; Cakupan Penerbitan Kutipan Akta Kelahiran ; Cakupan Penerbitan Kutipan Akta Kematian	100 %; 99.45 %; 96.02 %; 90.57 %					125.315.000,00	0,00	0,00	0,00	170.000.000,00			
1.02.06.3.00.01.14.15.029	Pelaksanaan kebijakan kependudukan			Kec. Sleman			Pelayanan administrasi kependudukan	12 bulan	Cakupan kepemilikan dokumen kependudukan	100 %	125.315.000,00	0,00	0,00	0,00	170.000.000,00	Keg. sdg berjalan		
							Sosialisasi administrasi kependudukan	2 kali										
1.02.07.3.00.01.14	Urusan Pemerintahan Bidang Pemberdayaan Masyarakat dan Desa										529.846.300,00	0,00	0,00	0,00	610.000.000,00			
1.02.07.3.00.01.14.17	Program peningkatan partisipasi masyarakat dalam membangun desa		Menurunnya kemiskinan		Keaktifan Tim Penanggula-ngan Kemiskinan (TPK) Desa	85 %					469.243.800,00	0,00	0,00	0,00	490.000.000,00			

Kode Rekening	Urusan/Program/kegiatan	Prioritas Daerah	Sasaran Daerah	Lokasi	Indikator Kinerja						Pagu Indikatif (Rp)				Prakiraan Maju	Jenis Kegiatan	SKPD Penanggung jawab	Keterangan
					Hasil Program		Keluaran Kegiatan (Output)		Hasil Kegiatan		APBD	APBD Prop	APBN	DAK				
					Tolok Ukur	Target	Tolok Ukur	Target	Tolok Ukur	Target								
(1)	(2)	(3)	(4)	(5)	(6)	(7)	(8)	(9)	(10)	(11)	(12)	(13)	(14)	(15)	(16)	(17)	(18)	(19)
1.02.07.3.00.01.14.17.024	Pembinaan Pemberdayaan masyarakat bidang sosial			Kec. Sleman			Pelayanan bidang pendidikan	4 kali	Cakupan kegiatan pemberdayaan masyarakat bidang sosial	100 %	192.647.500,00	0,00	0,00	0,00	200.000.000,00	Keg. sdg berjalan		
						Pelayanan bidang kesehatan	9 kali											
						Pelayanan bidang sosial	19 kali											
						Pelayanan bidang pemuda dan olah raga	2 kali											
						Pelayanan bidang keagamaan	11 kali											
						Pelayanan bidang pemberdayaan, perlindungan perempuan dan anak	24 kali											
1.02.07.3.00.01.14.17.031	Pembinaan Pemberdayaan masyarakat bidang Ekonomi dan Fisik			Kec. Sleman			Pelayanan bidang fisik	7 kali	Cakupan kegiatan pemberdayaan masyarakat bidang ekonomi dan fisik	100 %	276.596.300,00	0,00	0,00	0,00	290.000.000,00	Keg. sdg berjalan		
						Pelayanan bidang ekonomi	27 kali											
1.02.07.3.00.01.14.18	<b>Program peningkatan kapasitas aparatur pemerintah desa</b>		<b>Meningkatnya akuntabilitas kinerja dan keuangan daerah</b>		<b>Persentase aparatur pemerintah desa yang telah mengikuti pelatihan sesuai tupoksinya</b>	<b>90 %</b>					<b>60.602.500,00</b>	<b>0,00</b>	<b>0,00</b>	<b>0,00</b>	<b>120.000.000,00</b>			
1.02.07.3.00.01.14.18.005	Pembinaan dan Pengawasan terhadap Kepala dan Perangkat Desa			Kec. Sleman			Pembinaan kepala desa	5 desa	Persentase aparatur pemerintah desa dapat menjalankan tugas dan fungsinya	100 %	60.602.500,00	0,00	0,00	0,00	120.000.000,00	Keg. sdg berjalan		
						Pembinaan perangkat desa dan dukuh	5 desa											
1.02.10.3.00.01.14	Urusan Pemerintahan Bidang Komunikasi dan Informatika										<b>2.600.000,00</b>	<b>0,00</b>	<b>0,00</b>	<b>0,00</b>	<b>3.500.000,00</b>			
1.02.10.3.00.01.14.15	Program Pengembangan Komunikasi, Informasi dan Media Massa		<b>Meningkatnya kualitas pelayanan publik</b>		<b>Persentase OPD yang terkoneksi jaringan komputer ; Jumlah publikasi informasi melalui media online ; Jumlah lelang pengadaan barang jasa ; Persentase menara dan tiang telekomunikasi yang berijin</b>	<b>100 %; 375 Publikasi; 250 Lelang; 80 %</b>					<b>2.600.000,00</b>	<b>0,00</b>	<b>0,00</b>	<b>0,00</b>	<b>3.500.000,00</b>			
1.02.10.3.00.01.14.15.044	Pengelolaan Informasi Publik Perangkat Daerah			Kec. Sleman			Pengelolaan informasi dan dokumentasi perangkat daerah	12 bulan	Tingkat kepuasan pengunjung website	90 %	2.600.000,00	0,00	0,00	0,00	3.500.000,00	Keg. sdg berjalan		
1.02.14.3.00.01.14	Urusan Pemerintahan Bidang Statistik										<b>6.950.000,00</b>	<b>0,00</b>	<b>0,00</b>	<b>0,00</b>	<b>10.000.000,00</b>			

Kode Rekening	Urusan/Program/kegiatan	Prioritas Daerah	Sasaran Daerah	Lokasi	Indikator Kinerja						Pagu Indikatif (Rp)				Prakiraan Maju	Jenis Kegiatan	SKPD Penanggung jawab	Keterangan
					Hasil Program		Keluaran Kegiatan (Output)		Hasil Kegiatan		APBD	APBD Prop	APBN	DAK				
					Tolok Ukur	Target	Tolok Ukur	Target	Tolok Ukur	Target								
(1)	(2)	(3)	(4)	(5)	(6)	(7)	(8)	(9)	(10)	(11)	(12)	(13)	(14)	(15)	(16)	(17)	(18)	(19)
1.02.14.3.00.01.14.15	Program pengembangan data/informasi/statistik daerah		Meningkatnya kualitas pelayanan publik		Persentase dokumen statistik daerah tersedia tepat waktu	95 %					6.950.000,00	0,00	0,00	0,00	10.000.000,00			
1.02.14.3.00.01.14.15.001	Penyusunan dan pengumpulan data dan statistik daerah			Kec. Sleman			Data monografi kecamatan	2 dokumen	Data monografi tersusun tepat waktu	100 %	6.950.000,00	0,00	0,00	0,00	10.000.000,00	Keg. sdg berjalan		
1.02.16.3.00.01.14	Urusan Pemerintahan Bidang Kebudayaan										110.105.000,00	0,00	0,00	0,00	130.000.000,00			
1.02.16.3.00.01.14.15	Program Pengembangan Nilai Budaya		Meningkatnya apresiasi dan peran serta masyarakat dalam pengembangan dan pelestarian budaya		Persentase pengelolaan nilai-nilai budaya tradisi dalam masyarakat	66 %					110.105.000,00	0,00	0,00	0,00	130.000.000,00			
1.02.16.3.00.01.14.15.007	Pelestarian warisan budaya dan pengembangan nilai budaya lokal			Kec. Sleman			Pelayanan bidang budaya	25 kali	Cakupan kegiatan pemberdayaan masyarakat bidang budaya	100 %	110.105.000,00	0,00	0,00	0,00	130.000.000,00	Keg. sdg berjalan		
1.02.18.3.00.01.14	Urusan Pemerintahan Bidang Kearsipan										11.606.200,00	0,00	0,00	0,00	15.000.000,00			
1.02.18.3.00.01.14.16	Program penyelamatan dan pelestarian dokumen/arsip daerah		Meningkatnya kualitas pelayanan publik		Persentase jumlah dokumen arsip yang mempunyai nilai guna yang diselamatkan.	20 %					11.606.200,00	0,00	0,00	0,00	15.000.000,00			
1.02.18.3.00.01.14.16.006	Pengelolaan Dokumen SKPD			Kec. Sleman			Pengelolaan arsip dan perpustakaan perangkat daerah	12 bulan	Persentase pengelolaan dokumen sesuai dengan Sistem Kearsipan Pola Baru (SKPB)	100 %	11.606.200,00	0,00	0,00	0,00	15.000.000,00	Keg. sdg berjalan		
3.00.01.3.00.01.14	Urusan Sekretariat Daerah										129.017.000,00	0,00	0,00	0,00	160.000.000,00			
3.00.01.3.00.01.14.20	Program peningkatan kualitas pelayanan publik		Meningkatnya kualitas pelayanan publik		Persentase unit pelayanan publik (UPP) yang memiliki standar pelayanan (SP); Persentase tindak lanjut pengaduan sesuai dengan Peraturan Bupati tentang Pelayanan, Pengelolaan, dan Penanganan Aduan	90 %; 100 %					16.600.000,00	0,00	0,00	0,00	20.000.000,00			
3.00.01.3.00.01.14.20.035	Pelayanan Perijinan			Kec. Sleman			Jumlah ijin yang dilayani (IUMK dan IMB)	12 ijin	Kepuasan masyarakat terhadap pelayanan publik	80	16.600.000,00	0,00	0,00	0,00	20.000.000,00	Keg. sdg berjalan		
3.00.01.3.00.01.14.21	Program peningkatan administrasi pemerintahan		Meningkatnya akuntabilitas kinerja dan keuangan daerah		Jumlah kecamatan dengan nilai hasil evaluasi penyelenggaraan pemerintahan diatas 70	16 Kecamatan					112.417.000,00	0,00	0,00	0,00	140.000.000,00			

Kode Rekening	Urusan/Program/kegiatan	Prioritas Daerah	Sasaran Daerah	Lokasi	Indikator Kinerja						Pagu Indikatif (Rp)				Prakiraan Maju	Jenis Kegiatan	SKPD Penanggung jawab	Keterangan
					Hasil Program		Keluaran Kegiatan (Output)		Hasil Kegiatan		APBD	APBD Prop	APBN	DAK				
					Tolok Ukur	Target	Tolok Ukur	Target	Tolok Ukur	Target								
(1)	(2)	(3)	(4)	(5)	(6)	(7)	(8)	(9)	(10)	(11)	(12)	(13)	(14)	(15)	(16)	(17)	(18)	(19)
3.00.01.3.00.01.14.21.012	Monitoring dan evaluasi penyelenggaraan pemerintahan desa			Kec. Sleman			Pembinaan penyelenggaraan administrasi desa	2 kali	Persentase tertib administrasi pemerintahan desa	100 %	112.417.000,00	0,00	0,00	0,00	140.000.000,00	Keg. sgd berjalan		
							Monitoring pengangkatan perangkat desa dan pengisian perangkat kepala desa	5 desa										
							Pembinaan BPD	3 kali										
							Pembinaan LKD	1 kali										
3.00.03.3.00.01.14	Urusan Inspektorat										4.365.000,00	0,00	0,00	0,00	8.000.000,00			
3.00.03.3.00.01.14.15	Program peningkatan sistem pengawasan internal dan pengendalian pelaksanaan kebijakan KDH		Meningkatnya akuntabilitas kinerja dan keuangan daerah		Persentase unit kerja dengan tingkat akuntabilitas minimal A; Jumlah SKPD yang mendapat pembinaan menuju WBK (Wilayah Bebas Korupsi) dan WBBM (Wilayah Birokrasi yang Bersih dan Melayani)	99 %; 20 Jumlah SKPD					4.365.000,00	0,00	0,00	0,00	8.000.000,00			
3.00.03.3.00.01.14.15.018	Penguatan pelaksanaan reformasi birokrasi			Kec. Sleman			Dokumen Roadmap Reformasi Birokrasi Perangkat Daerah Tahun 2020-2025	1 dokumen	Persentase area perubahan dalam roadmap reformasi birokrasi yang dimonitoring sesuai kewenangan perangkat daerah	100 %	4.365.000,00	0,00	0,00	0,00	8.000.000,00	Keg. sgd berjalan		
							Dokumen Laporan Pelaksanaan Roadmap Reformasi Birokrasi Perangkat Daerah Tahun 2019	1 dokumen										
3.00.04.3.00.01.14	Urusan Perencanaan										28.444.000,00	0,00	0,00	0,00	35.000.000,00			
3.00.04.3.00.01.14.18	Program perencanaan pembangunan daerah		Meningkatnya akuntabilitas kinerja dan keuangan daerah		Presentase tingkat keselarasan sasaran pembangunan tahunan dan sasaran pembangunan 5 tahunan	100 %					28.444.000,00	0,00	0,00	0,00	35.000.000,00			
3.00.04.3.00.01.14.18.009	Penyelenggaraan musrenbang RKPD			Kec. Sleman			Dokumen hasil kegiatan musyawarah perencanaan pembangunan desa dan kecamatan	1 dokumen	Peran serta masyarakat dalam perencanaan pembangunan	95 %	28.444.000,00	0,00	0,00	0,00	35.000.000,00	Keg. sgd berjalan		
							Pembinaan perencanaan desa	1 kali										



Kode Rekening	Urusan/Program/kegiatan	Prioritas Daerah	Sasaran Daerah	Lokasi	Indikator Kinerja						Pagu Indikatif (Rp)				Prakiraan Maju	Jenis Kegiatan	SKPD Penanggung jawab	Keterangan
					Hasil Program		Keluaran Kegiatan (Output)		Hasil Kegiatan		APBD	APBD Prop	APBN	DAK				
					Tolok Ukur	Target	Tolok Ukur	Target	Tolok Ukur	Target								
(1)	(2)	(3)	(4)	(5)	(6)	(7)	(8)	(9)	(10)	(11)	(12)	(13)	(14)	(15)	(16)	(17)	(18)	(19)
3.00.05.3.00.01.14	Urusan Keuangan										32.092.250,00	0,00	0,00	0,00	37.000.000,00			
3.00.05.3.00.01.14.15	Program peningkatan dan Pengembangan pengelolaan keuangan dan kekayaan daerah		Meningkatnya akuntabilitas kinerja dan keuangan daerah		Penerapan Standar Akuntansi Pemerintahan (SAP) berbasis akrual dengan baik dan benar; Presentase SKPD yang tertib administrasi pengelolaan Barang Milik Daerah (BMD)/aset daerah; Persentase temuan hasil pemeriksaan yang ditindaklanjuti	100 %; 100 %; 100 %					9.982.500,00	0,00	0,00	0,00	12.000.000,00			
3.00.05.3.00.01.14.15.111	Penatausahaan keuangan dan aset SKPD			Kec. Sleman			Dokumen Laporan Keuangan Semesteran	2 dokumen	Persentase dokumen laporan keuangan dan aset SKPD yang tepat waktu dan sesuai dengan standar pelaporan	100 %	9.982.500,00	0,00	0,00	0,00	12.000.000,00	Keg. sgd berjalan		
3.00.05.3.00.01.14.17	Program pembinaan dan fasilitasi pengelolaan keuangan desa		Meningkatnya akuntabilitas kinerja dan keuangan daerah		Jumlah desa yang telah melaksanakan pengelolaan keuangan sesuai PP Nomor 43 Tahun 2014 atau peraturan perundang-undangan perubahan terkini apabila nantinya akan diubah	86 desa					22.109.750,00	0,00	0,00	0,00	25.000.000,00			
3.00.05.3.00.01.14.17.013	Pembinaan dan Pengawasan Keuangan Desa			Kecamatan Sleman			Pembinaan, Pendampingan, Penyusunan dan Evaluasi APBDes, dan Perubahan APBDes	1 Dokumen	Penyusunan APBDes, Perubahan APBDes dan Laporan Pertanggungjawaban Kepala Desa dilaksanakan tepat waktu	100 %	22.109.750,00	0,00	0,00	0,00	25.000.000,00	Keg. baru		
3.00.05.3.00.01.14.17.013							Pembinaan, Monitoring dan Evaluasi Keuangan Desa	1 Dokumen										
3.00.08.3.00.01.14	Urusan Fungsi Lain Sesuai Ketentuan Peraturan Perundang-undangan										137.059.000,00	0,00	0,00	0,00	145.000.000,00			
3.00.08.3.00.01.14.16	Program pengembangan wawasan kebangsaan		Meningkatnya kerukunan masyarakat		Presentase Penanganan Kejadian SARA	100 %					137.059.000,00	0,00	0,00	0,00	145.000.000,00			
3.00.08.3.00.01.14.16.017	Penyelenggaraan upacara kenegaraan dan kegiatan kemasyarakatan			Kec. Sleman			Penyelenggaraan upacara	12 kali	Persentase upacara yang dilaksanakan tepat waktu	100 %	137.059.000,00	0,00	0,00	0,00	145.000.000,00	Keg. sgd berjalan		
							Pertemuan dengan tokoh masyarakat	2 kali	Cakupan aduan permasalahan SARA	100 %								

Kode Rekening	Urusan/Program/kegiatan	Prioritas Daerah	Sasaran Daerah	Lokasi	Indikator Kinerja						Pagu Indikatif (Rp)				Prakiraan Maju	Jenis Kegiatan	SKPD Penanggung jawab	Keterangan
					Hasil Program		Keluaran Kegiatan (Output)		Hasil Kegiatan		APBD	APBD Prop	APBN	DAK				
					Tolok Ukur	Target	Tolok Ukur	Target	Tolok Ukur	Target						(12)	(13)	
(1)	(2)	(3)	(4)	(5)	(6)	(7)	(8)	(9)	(10)	(11)	(12)	(13)	(14)	(15)	(16)	(17)	(18)	(19)
TOTAL											2.128.605.830,00	0,00	0,00	0,00	2.409.500.000,00			

**RENCANA PROGRAM DAN KEGIATAN PRIORITAS DAERAH TAHUN 2020  
KABUPATEN SLEMAN**

SKPD																		
KECAMATAN TEMPEL																		
Kode Rekening	Urusan/Program/kegiatan	Prioritas Daerah	Sasaran Daerah	Lokasi	Indikator Kinerja						Pagu Indikatif (Rp)				Prakiraan Maju	Jenis Kegiatan	SKPD Penanggung jawab	Keterangan
					Hasil Program		Keluaran Kegiatan (Output)		Hasil Kegiatan		APBD	APBD Prop	APBN	DAK				
					Tolok Ukur	Target	Tolok Ukur	Target	Tolok Ukur	Target								
(1)	(2)	(3)	(4)	(5)	(6)	(7)	(8)	(9)	(10)	(11)	(12)	(13)	(14)	(15)	(16)	(17)	(18)	(19)
3.00.01.3.00.01.15	Urusan Sekretariat Daerah										674.647.050,00	0,00	0,00	0,00	307.865.000,00			
3.00.01.3.00.01.15.01	Program Pelayanan Administrasi Perkantoran		Meningkatnya kualitas pelayanan publik		Persentase pemenuhan layanan administrasi perkantoran	100 %					307.865.000,00	0,00	0,00	0,00	307.865.000,00			
3.00.01.3.00.01.15.01.007	Penyediaan jasa administrasi keuangan			Kecamatan Tempel			Pembayaran honorarium pengelola keuangan dan barang	12 bulan	Persentase tertib administrasi keuangan SKPD	100 %	30.660.000,00	0,00	0,00	0,00	30.660.000,00	Keg. baru		
3.00.01.3.00.01.15.01.024	Penyediaan jasa keamanan dan Kebersihan			Kecamatan Tempel			Pembelian peralatan kebersihan	3 jenis	Persentase lingkungan kantor yang terjaga kebersihan dan keamanannya	90 %	103.515.000,00	0,00	0,00	0,00	103.515.000,00	Keg. baru		
						Pembayaran jasa kebersihan	1 orang/bulan											
						Pembayaran jasa keamanan	2 orang/bulan											
3.00.01.3.00.01.15.01.025	Penunjang pelayanan administrasi perkantoran			Kecamatan Tempel			Pembayaran jasa langganan	12 bulan	Persentase pemenuhan kebutuhan jasa langganan, perjalanan dinas dan administrasi kantor lainnya	100 %	173.690.000,00	0,00	0,00	0,00	173.690.000,00	Keg. baru		
						ATK	1 paket											
						Layanan perjalanan dinas dan administrasi kantor lainnya	12 bulan											
						Pengadaan peralatan dan perlengkapan kantor	8 unit											
3.00.01.3.00.01.15.02	Program peningkatan sarana dan prasarana aparatur		Meningkatnya kualitas pelayanan publik		Persentase sarana dan prasarana aparatur dalam kondisi baik	75 %					220.348.000,00	0,00	0,00	0,00	0,00			
3.00.01.3.00.01.15.02.033	Pemeliharaan rutin/berkala gedung, kendaraan, peralatan, mesin dan meubelair			kec Turi			pemeliharaan dan perlengkapan kantor	12 bln	presentase gedung, kendaraan dan perlengkapan kantor dalam kondisi baik	90 %	220.348.000,00	0,00	0,00	0,00	0,00			
						pemeliharaan gedung	1 paket											
							layanan penyediaan BBM	12 bln										
3.00.01.3.00.01.15.05	Program peningkatan kapasitas sumber daya aparatur		Meningkatnya kualitas pelayanan publik		Persentase pengelolaan kepegawaian yang dilaksanakan tepat waktu	100 %					66.020.800,00	0,00	0,00	0,00	0,00			
3.00.01.3.00.01.15.05.009	Pengelolaan kepegawaian dan peningkatan kapasitas pegawai			Kec. Tempel			Layanan administrasi kepegawaian	12 bln	presentase pengelolaan kepegawaian yang dilaksanakan tepat waktu dan sesuai dengan peraturan perundang-undangan yang berlaku	100 %	66.020.800,00	0,00	0,00	0,00	0,00			
3.00.01.3.00.01.15.06	Program peningkatan pengembangan sistem pelaporan capaian kinerja dan keuangan		Meningkatnya akuntabilitas kinerja dan keuangan daerah		Persentase pelaporan capaian kinerja dan keuangan dilaksanakan tepat waktu	100 %					80.413.250,00	0,00	0,00	0,00	0,00			
3.00.01.3.00.01.15.06.015	Penyusunan Perencanaan dan Evaluasi Kinerja Perangkat Daerah			Kec. Tempel			dokumen evaluasi kinerja	15 dok			80.413.250,00	0,00	0,00	0,00	0,00			
							dokumen perencanaan kinerja	4 dok										
							dokumen anggaran	4 dok										

Kode Rekening	Urusan/Program/kegiatan	Prioritas Daerah	Sasaran Daerah	Lokasi	Indikator Kinerja						Pagu Indikatif (Rp)				Prakiraan Maju	Jenis Kegiatan	SKPD Penanggung jawab	Keterangan
					Hasil Program		Keluaran Kegiatan (Output)		Hasil Kegiatan		APBD	APBD Prop	APBN	DAK				
					Tolok Ukur	Target	Tolok Ukur	Target	Tolok Ukur	Target								
(1)	(2)	(3)	(4)	(5)	(6)	(7)	(8)	(9)	(10)	(11)	(12)	(13)	(14)	(15)	(16)	(17)	(18)	(19)
1.01.05.3.00.01.15	Urusan Pemerintahan Bidang Ketenteraman, Ketertiban Umum, dan Pelindungan Masyarakat										311.560.000,00	0,00	0,00	0,00	253.142.000,00			
1.01.05.3.00.01.15.22	Program pencegahan dini dan penanggulangan korban bencana alam		Meningkatnya kapasitas masyarakat dalam pengurangan resiko bencana		Persentase kondisi prasarana dan sarana penanggulangan bencana baik ; Jumlah masyarakat terlatih pada daerah rawan bencana	75 %; 10.008 orang					24.000.000,00	0,00	0,00	0,00	24.000.000,00			
1.01.05.3.00.01.15.22.028	Pencegahan dan pengurangan resiko bencana			Kecamatan Tempel			Jumlah komunitas peduli bencana	1 kelompok	Persentase kondisi prasarana dan sarana penanggulangan bencana baik jumlah terlatih pada daerah rawan bencana	71	24.000.000,00	0,00	0,00	0,00	24.000.000,00	Keg. baru		
							Jumlah peserta gladi lapang penanggulangan bencana alam	100 orang										
1.01.05.3.00.01.15.24	Program penegakan hukum		Meningkatnya kualitas pelayanan publik		Persentase pelanggaran Perda yang ditangani	100 %					30.700.000,00	0,00	0,00	0,00	30.700.000,00			
1.01.05.3.00.01.15.24.004	Operasi Penertiban			Kecamatan Tempel			Operasi penegakan peraturan daerah	4 kali	Cakupan penegakan Perda	100 %	30.700.000,00	0,00	0,00	0,00	30.700.000,00	Keg. baru		
1.01.05.3.00.01.15.25	Program pemeliharaan kantrantibmas dan pencegahan tindak kriminal				Peningkatan kapasitas anggota linmas	2540 orang					256.860.000,00	0,00	0,00	0,00	198.442.000,00			
1.01.05.3.00.01.15.25.002	Peningkatan kerjasama dengan aparat keamanan dalam teknik pencegahan kejahatan			Kecamatan Tempel			Pemantauan ketentraman dan ketertiban masyarakat	12 bulan	Cakupan pengaduan gangguan keamanan	100 %	256.860.000,00	0,00	0,00	0,00	198.442.000,00	Keg. baru		
							Pembinaan Linmas	50 orang	Cakupan poskamling yang dibina	90 %								
							Forkompimkec	12 bulan	Cakupan linmas yang dibina	25 %								
1.02.04.3.00.01.15	Urusan Pemerintahan Bidang Pertanahan										10.560.000,00	0,00	0,00	0,00	10.560.000,00			
1.02.04.3.00.01.15.16	Program Penataan penguasaan, pemilikan, penggunaan dan pemanfaatan tanah		Meningkatnya kualitas pelayanan publik		Tertib Administrasi Pertanahan	93 %					10.560.000,00	0,00	0,00	0,00	10.560.000,00			
1.02.04.3.00.01.15.16.007	Monitoring dan evaluasi Tata Guna Tanah			Kecamatan Tempel			Fasilitas konflik pertanahan	8 desa	Persentase tertib administrasi pertanahan	88	10.560.000,00	0,00	0,00	0,00	10.560.000,00	Keg. baru		
							Laporan monitoring dan evaluasi tata guna tanah	1 dok										
1.02.06.3.00.01.15	Urusan Pemerintahan Bidang Administrasi Kependudukan dan Catatan Sipil										132.750.000,00	0,00	0,00	0,00	132.750.000,00			

Kode Rekening	Urusan/Program/kegiatan	Prioritas Daerah	Sasaran Daerah	Lokasi	Indikator Kinerja						Pagu Indikatif (Rp)				Prakiraan Maju	Jenis Kegiatan	SKPD Penanggung jawab	Keterangan	
					Hasil Program		Keluaran Kegiatan (Output)		Hasil Kegiatan		APBD	APBD Prop	APBN	DAK					
					Tolok Ukur	Target	Tolok Ukur	Target	Tolok Ukur	Target									
(1)	(2)	(3)	(4)	(5)	(6)	(7)	(8)	(9)	(10)	(11)	(12)	(13)	(14)	(15)	(16)	(17)	(18)	(19)	
1.02.06.3.00.01.15.15	Program Penataan Administrasi Kependudukan		Meningkatnya kualitas pelayanan publik		Cakupan Penerbitan Kartu Keluarga; Cakupan Penerbitan Kartu Tanda Penduduk (KTP) Elektronik ; Cakupan Penerbitan Kutipan Akta Kelahiran ; Cakupan Penerbitan Kutipan Akta Kematian	100 %; 99.45 %; 96.02 %; 90.57 %						132.750.000,00	0,00	0,00	0,00	132.750.000,00			
1.02.06.3.00.01.15.15.029	Pelaksanaan kebijakan kependudukan			Kecamatan Tempel			Pelayanan administrasi kependudukan	12 bulan	Cakupan kepemilikan dokumen kependudukan	75 %	132.750.000,00	0,00	0,00	0,00	132.750.000,00	Keg. baru			
1.02.07.3.00.01.15	Urusan Pemerintahan Bidang Pemberdayaan Masyarakat dan Desa										409.359.400,00	0,00	0,00	0,00	439.635.000,00				
1.02.07.3.00.01.15.17	Program peningkatan partisipasi masyarakat dalam membangun desa		Menurunnya kemiskinan		Keaktifan Tim Penanggula-ngan Kemiskinan (TPK) Desa	85 %					384.481.650,00	0,00	0,00	0,00	433.285.000,00				
1.02.07.3.00.01.15.17.024	Pembinaan Pemberdayaan masyarakat bidang sosial			Kecamatan Tempel			Pelayanan bidang pendidikan	10 kali	cakupan pemberdayaan masyarakat bidang sosial	100 %	245.511.650,00	0,00	0,00	0,00	294.315.000,00	Keg. baru		&nbsp;	
							pelayanan bidang kesehatan	23 kali											
							Pelayanan bidang sosial	38 kali											
							pelayanan bidang pemuda dan olah raga	4 kali											
							pelayanan bidang keagamaan	3 kali											
							pelayanan bidang pemberdayaan, perlindungan perempuan dan anak	78 kali											
1.02.07.3.00.01.15.17.031	Pembinaan Pemberdayaan masyarakat bidang Ekonomi dan Fisik			Kecamatan Tempel			Pelayanan bidang fisik	21 kali	Cakupan kegiatan pemberdayaan masyarakat bidang ekonomi dan fisik	100 %	138.970.000,00	0,00	0,00	0,00	138.970.000,00	Keg. baru			
							pelayanan bidang ekonomi	17 kali											
1.02.07.3.00.01.15.18	Program peningkatan kapasitas aparatur pemerintah desa		Meningkatnya akuntabilitas kinerja dan keuangan daerah		Persentase aparatur pemerintah desa yang telah mengikuti pelatihan sesuai tupoksinya	90 %					24.877.750,00	0,00	0,00	0,00	6.350.000,00				
1.02.07.3.00.01.15.18.005	Pembinaan dan Pengawasan terhadap Kepala dan Perangkat Desa			Kecamatan Tempel			Pembinaan perangkat desa	8 desa	persentase aparatur pemerintah desa yang telah mengikuti pelatihan sesuai tupoksinya	90 %	24.877.750,00	0,00	0,00	0,00	6.350.000,00	Keg. baru			
1.02.10.3.00.01.15	Urusan Pemerintahan Bidang Komunikasi dan Informatika										11.600.000,00	0,00	0,00	0,00	11.600.000,00				

Kode Rekening	Urusan/Program/kegiatan	Prioritas Daerah	Sasaran Daerah	Lokasi	Indikator Kinerja						Pagu Indikatif (Rp)				Prakiraan Maju	Jenis Kegiatan	SKPD Penanggung jawab	Keterangan
					Hasil Program		Keluaran Kegiatan (Output)		Hasil Kegiatan		APBD	APBD Prop	APBN	DAK				
					Tolok Ukur	Target	Tolok Ukur	Target	Tolok Ukur	Target								
(1)	(2)	(3)	(4)	(5)	(6)	(7)	(8)	(9)	(10)	(11)	(12)	(13)	(14)	(15)	(16)	(17)	(18)	(19)
1.02.10.3.00.01.15.15	Program Pengembangan Komunikasi, Informasi dan Media Massa		Meningkatnya kualitas pelayanan publik		Persentase OPD yang terkoneksi jaringan komputer ; Jumlah publikasi informasi melalui media online ; Jumlah lelang pengadaan barang jasa ; Persentase menara dan tiang telekomunikasi yang berijin	100 %; 375 Publikasi; 250 Lelang; 80 %					11.600.000,00	0,00	0,00	0,00	11.600.000,00			
1.02.10.3.00.01.15.15.044	Pengelolaan Informasi Publik Perangkat Daerah			Kecamatan Tempel			Updating informasi di website dan sistem sesuai dengan undang-undang keterbukaan informasi publik	12 bulan	Persentase informasi yang di update di website dan sistem sesuai undang-undang keterbukaan	60 %	11.600.000,00	0,00	0,00	0,00	11.600.000,00	Keg. baru		
									Pembinaan Kelompok informasi Masyarakat	12 bulan								
1.02.14.3.00.01.15	Urusan Pemerintahan Bidang Statistik										8.979.000,00	0,00	0,00	0,00	8.979.000,00			
1.02.14.3.00.01.15.15	Program pengembangan data/informasi/statistik daerah		Meningkatnya kualitas pelayanan publik		Persentase dokumen statistik daerah tersedia tepat waktu	95 %					8.979.000,00	0,00	0,00	0,00	8.979.000,00			
1.02.14.3.00.01.15.15.001	Penyusunan dan pengumpulan data dan statistik daerah			Kecamatan Tempel			data monografi kecamatan	8 dokumen	persentase dokumen statistik daerah tersedia tepat waktu dana SDM alat waktu data monografi kecamatan data monografi kecamatan tersusun tepat waktu dan otentik desa dan kecamatan	95 %	8.979.000,00	0,00	0,00	0,00	8.979.000,00	Keg. baru		
1.02.16.3.00.01.15	Urusan Pemerintahan Bidang Kebudayaan										46.319.500,00	0,00	0,00	0,00	46.319.500,00			
1.02.16.3.00.01.15.15	Program Pengembangan Nilai Budaya		Meningkatnya apresiasi dan peran serta masyarakat dalam pengembangan dan pelestarian budaya		Persentase pengelolaan nilai-nilai budaya tradisi dalam masyarakat	66 %					46.319.500,00	0,00	0,00	0,00	46.319.500,00			
1.02.16.3.00.01.15.15.007	Pelestarian warisan budaya dan pengembangan nilai budaya lokal			Kecamatan Tempel			Pelayanan Bidang Budaya	24 kali	Cakupan Kegiatan pemberdayaan masyarakat bidang	100 %	46.319.500,00	0,00	0,00	0,00	46.319.500,00	Keg. baru		
1.02.18.3.00.01.15	Urusan Pemerintahan Bidang Kearsipan										18.784.750,00	0,00	0,00	0,00	10.714.750,00			
1.02.18.3.00.01.15.16	Program penyelamatan dan pelestarian dokumen/arsip daerah		Meningkatnya kualitas pelayanan publik		Persentase jumlah dokumen arsip yang mempunyai nilai guna yang diselamatkan.	20 %					18.784.750,00	0,00	0,00	0,00	10.714.750,00			

Kode Rekening	Urusan/Program/kegiatan	Prioritas Daerah	Sasaran Daerah	Lokasi	Indikator Kinerja						Pagu Indikatif (Rp)				Prakiraan Maju	Jenis Kegiatan	SKPD Penanggung jawab	Keterangan
					Hasil Program		Keluaran Kegiatan (Output)		Hasil Kegiatan		APBD	APBD Prop	APBN	DAK				
					Tolok Ukur	Target	Tolok Ukur	Target	Tolok Ukur	Target								
(1)	(2)	(3)	(4)	(5)	(6)	(7)	(8)	(9)	(10)	(11)	(12)	(13)	(14)	(15)	(16)	(17)	(18)	(19)
1.02.18.3.00.01.15.16.006	Pengelolaan Dokumen SKPD			Kecamatan Tempel			penilaian arsip yang diusulkan	500 berkas	persentase pengelolaan arsip SKPD sesuai dengan sistem kearsipan pola baru (SKPD)	20 %	18.784.750,00	0,00	0,00	0,00	10.714.750,00	Keg. baru		
							updating database buku dan dokumen	200 buku										
							pengelolaan arsip dan inaktif	12 bulan										
3.00.01.3.00.01.15	Urusan Sekretariat Daerah										135.318.000,00	0,00	0,00	0,00	135.318.000,00			
3.00.01.3.00.01.15.20	Program peningkatan kualitas pelayanan publik		Meningkatnya kualitas pelayanan publik		Persentase unit pelayanan publik (UPP) yang memiliki standar pelayanan (SP); Persentase tindak lanjut pengaduan sesuai dengan Peraturan Bupati tentang Pelayanan, Pengelolaan, dan Penanganan Aduan	90 %; 100 %					16.027.000,00	0,00	0,00	0,00	16.027.000,00			
3.00.01.3.00.01.15.20.035	Pelayanan Perijinan			Kecamatan Tempel			IMB yang dilayani	1 ijin	Presentase unit pelayanan publik (UPP) yang memiliki standar pelayanan (SP)	75 %	16.027.000,00	0,00	0,00	0,00	16.027.000,00	Keg. baru		
									Presentase tindak lanjut pengaduan sesuai dengan peraturan Bupati tentang Pelayanan, Pengelolaan dan penanganan aduan	100 %								
3.00.01.3.00.01.15.21	Program peningkatan administrasi pemerintahan		Meningkatnya akuntabilitas kinerja dan keuangan daerah		Jumlah kecamatan dengan nilai hasil evaluasi penyelenggaraan pemerintahan diatas 70	16 Kecamatan					119.291.000,00	0,00	0,00	0,00	119.291.000,00			
3.00.01.3.00.01.15.21.012	Monitoring dan evaluasi penyelenggaraan pemerintahan desa			Kecamatan Tempel			Pembinaan penyelenggaraan administrasi desa	5 kali	persentase pengelolaan kepegawaian yang dilaksanakan tepat waktu dan sesuai dengan peraturan perundang-undangan	100 %	119.291.000,00	0,00	0,00	0,00	119.291.000,00	Keg. baru		
							monitoring pengangkatan perangkat desa dan pengisian kepala desa	7 desa										
							pembinaan BPD	3 kali										
							Pembinaan LKD	3 kali										
3.00.03.3.00.01.15	Urusan Inspektorat										5.647.500,00	0,00	0,00	0,00	5.647.500,00			
3.00.03.3.00.01.15.15	Program peningkatan sistem pengawasan internal dan pengendalian pelaksanaan kebijakan KDH		Meningkatnya akuntabilitas kinerja dan keuangan daerah		Persentase unit kerja dengan tingkat akuntabilitas minimal A; Jumlah SKPD yang mendapat pembinaan menuju WBK (Wilayah Bebas Korupsi) dan WBBM (Wilayah Birokrasi yang Bersih dan Melayani)	99 %; 20 Jumlah SKPD					5.647.500,00	0,00	0,00	0,00	5.647.500,00			

Kode Rekening	Urusan/Program/kegiatan	Prioritas Daerah	Sasaran Daerah	Lokasi	Indikator Kinerja						Pagu Indikatif (Rp)				Prakiraan Maju	Jenis Kegiatan	SKPD Penanggung jawab	Keterangan
					Hasil Program		Keluaran Kegiatan (Output)		Hasil Kegiatan		APBD	APBD Prop	APBN	DAK				
					Tolok Ukur	Target	Tolok Ukur	Target	Tolok Ukur	Target								
(1)	(2)	(3)	(4)	(5)	(6)	(7)	(8)	(9)	(10)	(11)	(12)	(13)	(14)	(15)	(16)	(17)	(18)	(19)
3.00.03.3.00.01.15.15.018	Penguatan pelaksanaan reformasi birokrasi			Kecamatan Tempel			Laporan pelaksanaan roadmap reformasi birokrasi	1 dok	presentase unit kerja dengan tingkat akuntabilitas minimal A : Jumlah SKPD yang mendapat pembinaan menuju WBK (Wilayah Bebas Korupsi) dan WBBM (Wilayah Birokrasi yang Bersih dan Melayani)	80 %	5.647.500,00	0,00	0,00	0,00	5.647.500,00	Keg. baru		
							penyusunan roadmap reformasi birokrasi	1 dok										
3.00.04.3.00.01.15	Urusan Perencanaan										33.760.000,00	0,00	0,00	0,00	33.068.000,00			
3.00.04.3.00.01.15.18	Program perencanaan pembangunan daerah		Meningkatnya akuntabilitas kinerja dan keuangan daerah		Presentase tingkat keselarasan sasaran pembangunan tahunan dan sasaran pembangunan 5 tahunan	100 %					33.760.000,00	0,00	0,00	0,00	33.068.000,00			
3.00.04.3.00.01.15.18.009	Penyelenggaraan musrenbang RKPD			Kecamatan Tempel			Dokumen hasil kegiatan musyawarah perencanaan pembangunan desa dan kecamatan	1 dok	Presentase tingkat keselarasan sasaran pembangunan tahunan dan sasaran pembangunan 5 tahunan	100 %	33.760.000,00	0,00	0,00	0,00	33.068.000,00	Keg. baru		
3.00.05.3.00.01.15	Urusan Keuangan										53.610.000,00	0,00	0,00	0,00	31.610.000,00			
3.00.05.3.00.01.15.15	Program peningkatan dan Pengembangan pengelolaan keuangan dan kekayaan daerah		Meningkatnya akuntabilitas kinerja dan keuangan daerah		Penerapan Standar Akuntansi Pemerintahan (SAP) berbasis akrual dengan baik dan benar; Presentase SKPD yang tertib administrasi pengelolaan Barang Milik Daerah (BMD)/aset daerah; Persentase temuan hasil pemeriksaan yang ditindaklanjuti	100 %; 100 %; 100 %					31.610.000,00	0,00	0,00	0,00	31.610.000,00			



Kode Rekening	Urusan/Program/kegiatan	Prioritas Daerah	Sasaran Daerah	Lokasi	Indikator Kinerja						Pagu Indikatif (Rp)				Prakiraan Maju	Jenis Kegiatan	SKPD Penanggung jawab	Keterangan	
					Hasil Program		Keluaran Kegiatan (Output)		Hasil Kegiatan		APBD	APBD Prop	APBN	DAK					
					Tolok Ukur	Target	Tolok Ukur	Target	Tolok Ukur	Target									
(1)	(2)	(3)	(4)	(5)	(6)	(7)	(8)	(9)	(10)	(11)	(12)	(13)	(14)	(15)	(16)	(17)	(18)	(19)	
3.00.05.3.00.01.15.15.111	Penatausahaan keuangan dan aset SKPD			Kecamatan Tempel			Verifikasi Laporan keuangan	2 kali	Penerapan Standar Akuntansi	100 %	31.610.000,00	0,00	0,00	0,00	31.610.000,00	Keg. baru			
							Entry SPP dan SPM BL dan BTL	12 bulan	Pemerintahan (SAP) berbasis akrual dengan baik dan benar : presentase SKPD yang tertib administrasi pengelolaan Barang Milik Daerah (BMD)/aset daerah ; Presentase temuan hasil pemeriksaan yang ditindaklanjuti										
							Entry SIMASET	12 bulan											
							Dokumen laporan aset/BMD semester I dan semester II	2 dokumen											
							Entry Laporan SPJ Siadinda	12 bulan											
							perjalanan dinas penatausahaan keuangan dan aset SKPD	12 bulan											
							Verifikasi SPJ Keuangan	12 bulan											
							Laporan pertanggungjawaban/SPJ	12 bulan											
							dokumen laporan keuangan semester I dan semester II	2 dokumen											
3.00.05.3.00.01.15.17	Program pembinaan dan fasilitasi pengelolaan keuangan desa		Meningkatnya akuntabilitas kinerja dan keuangan daerah		Jumlah desa yang telah melaksanakan pengelolaan keuangan sesuai PP Nomor 43 Tahun 2014 atau peraturan perundang-undangan perubahan terkini apabila nantinya akan diubah	86 desa					22.000.000,00	0,00	0,00	0,00	0,00				
3.00.05.3.00.01.15.17.013	Pembinaan dan Pengawasan Keuangan Desa			Kec. Tempel			Pembinaan, pendampingan, penyusunan dan evaluasi APBDes	1 dok	Penyusunan APBDe, perubahan APBDes dan Laporan pertanggungjawaban Kepala Desa dilaksanakan tepat waktu	100 %	22.000.000,00	0,00	0,00	0,00	0,00				
							Perubahan APBDes	1 dok											
							Pembinaan, monitoring dan evaluasi keuangan Desa	1 dok											
3.00.08.3.00.01.15	Urusan Fungsi Lain Sesuai Ketentuan Peraturan Perundang-undangan										173.092.000,00	0,00	0,00	0,00	173.092.000,00				
3.00.08.3.00.01.15.16	Program pengembangan wawasan kebangsaan		Meningkatnya kerukunan masyarakat		Presentase Penanganan Kejadian SARA	100 %					173.092.000,00	0,00	0,00	0,00	173.092.000,00				
3.00.08.3.00.01.15.16.017	Penyelenggaraan upacara kenegaraan dan kegiatan kemasyarakatan			Kecamatan Tempel			Penyelenggaraan upacara	13 kali	Persentase upacara yang dilaksanakan tepat waktu	100 %	173.092.000,00	0,00	0,00	0,00	173.092.000,00	Keg. baru			
							Pertemuan dengan tokoh masyarakat	2 kali	Cakupan aduan permasalahan SARA	100 %									
TOTAL											2.025.987.200,00	0,00	0,00	0,00	1.600.300.750,00				

**RENCANA PROGRAM DAN KEGIATAN PRIORITAS DAERAH TAHUN 2020  
KABUPATEN SLEMAN**

SKPD

KECAMATAN TURI

Kode Rekening	Urusan/Program/kegiatan	Prioritas Daerah	Sasaran Daerah	Lokasi	Indikator Kinerja						Pagu Indikatif (Rp)				Prakiraan Maju	Jenis Kegiatan	SKPD Penanggung jawab	Keterangan
					Hasil Program		Keluaran Kegiatan (Output)		Hasil Kegiatan		APBD	APBD Prop	APBN	DAK				
					Tolok Ukur	Target	Tolok Ukur	Target	Tolok Ukur	Target								
(1)	(2)	(3)	(4)	(5)	(6)	(7)	(8)	(9)	(10)	(11)	(12)	(13)	(14)	(15)	(16)	(17)	(18)	(19)
3.00.01.3.00.01.16	Urusan Sekretariat Daerah										638.222.790,00	0,00	0,00	0,00	803.000.000,00			
3.00.01.3.00.01.16.01	Program Pelayanan Administrasi Perkantoran		Meningkatnya kualitas pelayanan publik		Persentase pemenuhan layanan administrasi perkantoran	100 %					453.092.790,00	0,00	0,00	0,00	585.000.000,00			
3.00.01.3.00.01.16.01.007	Penyediaan jasa administrasi keuangan			Kecamatan Turi			Pembayaran pejabat penatausahaan keuangan, pembantu PPK, Pengelola gaji, Bendahara, Pengurus Barang, Pembuku, dan Pejabat Penatausahaan Pengguna Barang	12 bulan	Persentase tertib administrasi pengelola keuangan SKPD	100 %	33.060.000,00	0,00	0,00	0,00	35.000.000,00	Keg. sdg berjalan		
3.00.01.3.00.01.16.01.024	Penyediaan jasa keamanan dan Kebersihan			Kecamatan Turi			Pengelolaan dan pembayaran jasa kebersihan	12 bulan	Cakupan area kantor dalam kondisi baik	95 %	142.032.790,00	0,00	0,00	0,00	200.000.000,00	Keg. sdg berjalan		
					Pengelolaan dan pembayaran jasa keamanan	12 bulan	Laporan gangguan keamanan di lingkungan SKPD	12 bulan										
					Pembayaran tim pengadaan barang dan jasa	1 paket												
3.00.01.3.00.01.16.01.025	Penunjang pelayanan administrasi perkantoran			Kecamatan Turi			Pemenuhan kebutuhan penunjang pelayanan administrasi perkantoran	12 bulan	Pemenuhan jasa langganan	100 %	278.000.000,00	0,00	0,00	0,00	350.000.000,00	Keg. sdg berjalan		
					Pembayaran perjalanan dinas	12 bulan												
					Pembayaran langganan	12 bulan	Persentase pemenuhan kebutuhan bahan dan jasa administrasi perkantoran	80 %										
					Penyediaan penggandaan	12 bulan												
					Penyediaan ATK dan Alat Listrik kantor	12 bulan	Persentase penyelesaian maksud perjalanan dinas	100 %										
					Pelayanan surat keluar	615 surat												
					Pelayanan surat masuk	2000 surat	Persentase pemenuhan kebutuhan peralatan perkantoran	100 %										
					Penyediaan makanan dan minuman rapat dan tamu	12 bulan												
					Penyediaan tenaga administrasi lainnya	12 bulan												

Kode Rekening	Urusan/Program/kegiatan	Prioritas Daerah	Sasaran Daerah	Lokasi	Indikator Kinerja						Pagu Indikatif (Rp)				Prakiraan Maju	Jenis Kegiatan	SKPD Penanggung jawab	Keterangan	
					Hasil Program		Keluaran Kegiatan (Output)		Hasil Kegiatan		APBD	APBD Prop	APBN	DAK					
					Tolok Ukur	Target	Tolok Ukur	Target	Tolok Ukur	Target									
(1)	(2)	(3)	(4)	(5)	(6)	(7)	(8)	(9)	(10)	(11)	(12)	(13)	(14)	(15)	(16)	(17)	(18)	(19)	
3.00.01.3.00.01.16.02	Program peningkatan sarana dan prasarana aparatur		Meningkatnya kualitas pelayanan publik		Persentase sarana dan prasarana aparatur dalam kondisi baik	75 %					143.000.000,00	0,00	0,00	0,00	170.000.000,00				
3.00.01.3.00.01.16.02.033	Pemeliharaan rutin/berkala gedung, kendaraan, peralatan, mesin dan meubelair			Kecamatan Turi			Pemeliharaan laptop, komputer, printer dan UPS	13 unit	Cakupan area kantor dalam kondisi baik	90 %	143.000.000,00	0,00	0,00	0,00	170.000.000,00	Keg. sdg berjalan			
							Pemeliharaan peralatan kantor (Mesin ketik, AC,LCD)	3 jenis	Persentase perlengkapan dan peralatan gedung kantor dalam kondisi baik	90 %									
							Pemeliharaan kendaraan roda 2	9 unit	Persentase kendaraan dinas dalam kondisi baik	90 %									
							Pemeliharaan kendaraan roda 4	2 unit											
							Pemeliharaan gedung kantor	2 unit											
3.00.01.3.00.01.16.05	Program peningkatan kapasitas sumber daya aparatur		Meningkatnya kualitas pelayanan publik		Persentase pengelolaan kepegawaian yang dilaksanakan tepat waktu	100 %					14.500.000,00	0,00	0,00	0,00	18.000.000,00				
3.00.01.3.00.01.16.05.009	Pengelolaan kepegawaian dan peningkatan kapasitas pegawai			Kecamatan Turi			Pembinaan jasmani pegawai	11 kali	Persentase pengelolaan kepegawaian yang dilaksanakan tepat waktu dan sesuai dengan peraturan perundangan yang berlaku	90 %	14.500.000,00	0,00	0,00	0,00	18.000.000,00	Keg. sdg berjalan			
							Pembinaan rohani pegawai	11 kali											
							Dokumen kepegawaian	25 dokumen											
3.00.01.3.00.01.16.06	Program peningkatan pengembangan sistem pelaporan capaian kinerja dan keuangan		Meningkatnya akuntabilitas kinerja dan keuangan daerah		Persentase pelaporan capaian kinerja dan keuangan dilaksanakan tepat waktu	100 %					27.630.000,00	0,00	0,00	0,00	30.000.000,00				

Kode Rekening	Urusan/Program/kegiatan	Prioritas Daerah	Sasaran Daerah	Lokasi	Indikator Kinerja						Pagu Indikatif (Rp)				Prakiraan Maju	Jenis Kegiatan	SKPD Penanggung jawab	Keterangan		
					Hasil Program		Keluaran Kegiatan (Output)		Hasil Kegiatan		APBD	APBD Prop	APBN	DAK						
					Tolok Ukur	Target	Tolok Ukur	Target	Tolok Ukur	Target										
(1)	(2)	(3)	(4)	(5)	(6)	(7)	(8)	(9)	(10)	(11)	(12)	(13)	(14)	(15)	(16)	(17)	(18)	(19)		
3.00.01.3.00.01.16.06.001	Penyusunan laporan capaian kinerja dan ikhtisar realisasi kinerja SKPD			Kecamatan Turi			Dokumen DPA perubahan 2020	1 dokumen	Persentase kesesuaian dokumen perencanaan dengan peraturan perundang - undangan yang berlaku	90 %	27.630.000,00	0,00	0,00	0,00	30.000.000,00	Keg. sdg berjalan				
							Dokumen RKA Perubahan tahun 2020	1 dokumen												
							Dokumen DPA tahun 2021	1 dokumen												
							Dokumen RKA PD tahun 2021	1 dokumen												
							Dokumen perjanjian kinerja tahun 2020	1 dokumen												
							Dokumen rencana kinerja tahunan perangkat daerah (RKT PD) tahun 2021	1 dokumen												
							Dokumen perubahan renja PD tahun 2020	1 dokumen												
							Dokumen renja PD tahun 2021	1 dokumen												
							Dokumen pengendalian dan evaluasi terhadap pelaksanaan Renstra 2016 - 2021	1 dokumen											Nilai SAKIP Perangkat Daerah	0 A
							Dokumen pengendalian dan evaluasi terhadap hasil Renja SKPD	4 dokumen												
							Dokumen pengendalian dan evaluasi terhadap pelaksanaan Renja SKPD	4 dokumen												
							Dokumen pengendalian dan evaluasi terhadap kebijakan Renja SKPD	1 dokumen												
							Dokumen laporan capaian perjanjian kinerja Triwulan (E Sakip 2020)	4 dokumen												
							Dokumen Laporan Kinerja Instansi Pemerintah (LAKIP) tahun 2020	1 dokumen												
							Dokumen laporan tahunan tahun 2019	1 dokumen												
							Dokumen realisasi fisik dan keuangan bulanan tahun 2020	12 dokumen												
1.01.05.3.00.01.16	Urusan Pemerintahan Bidang Ketenteraman, Ketertiban Umum, dan Pelindungan Masyarakat										318.770.000,00	0,00	0,00	0,00	277.500.000,00					

Kode Rekening	Urusan/Program/kegiatan	Prioritas Daerah	Sasaran Daerah	Lokasi	Indikator Kinerja						Pagu Indikatif (Rp)				Prakiraan Maju	Jenis Kegiatan	SKPD Penanggung jawab	Keterangan	
					Hasil Program		Keluaran Kegiatan (Output)		Hasil Kegiatan		APBD	APBD Prop	APBN	DAK					
					Tolok Ukur	Target	Tolok Ukur	Target	Tolok Ukur	Target									
(1)	(2)	(3)	(4)	(5)	(6)	(7)	(8)	(9)	(10)	(11)	(12)	(13)	(14)	(15)	(16)	(17)	(18)	(19)	
1.01.05.3.00.01.16.22	Program pencegahan dini dan penanggulangan korban bencana alam		Meningkatnya kapasitas masyarakat dalam pengurangan resiko bencana		Persentase kondisi prasarana dan sarana penanggulangan bencana baik ; Jumlah masyarakat terlatih pada daerah rawan bencana	75 %; 10.008 orang					43.470.000,00	0,00	0,00	0,00	45.000.000,00				
1.01.05.3.00.01.16.22.028	Pencegahan dan pengurangan resiko bencana			Kecamatan Turi			Peserta gladi lapang penanggulangan bencana alam	50 orang	Jumlah masyarakat yang terlatih bencana	90 orang	43.470.000,00	0,00	0,00	0,00	45.000.000,00	Keg. sdg berjalan			
							Pemberdayaan komunitas / relawan bencana	2 kali											
							Sosialisasi tanggap bencana bagi remaja dan anak sekolah	2 kali											
1.01.05.3.00.01.16.24	Program penegakan hukum		Meningkatnya kualitas pelayanan publik		Persentase pelanggaran Perda yang ditangani	100 %					6.500.000,00	0,00	0,00	0,00	7.500.000,00				
1.01.05.3.00.01.16.24.004	Operasi Penertiban			Kecamatan Turi			Penegakan peraturan	6 kali	Cakupan penegakan Perda	100 %	6.500.000,00	0,00	0,00	0,00	7.500.000,00	Keg. sdg berjalan			
1.01.05.3.00.01.16.25	Program pemeliharaan kantrantibmas dan pencegahan tindak kriminal				Peningkatan kapasitas anggota linmas	2540 orang					268.800.000,00	0,00	0,00	0,00	225.000.000,00				
1.01.05.3.00.01.16.25.002	Peningkatan kerjasama dengan aparat keamanan dalam teknik pencegahan kejahatan			Kecamatan Turi			Pemantauan Poskamling	10 unit	Cakupan pengaduan gangguan keamanan dan ketertiban	100 %	268.800.000,00	0,00	0,00	0,00	225.000.000,00	Keg. sdg berjalan			
							Pembinaan Linmas	200 orang											
							Patroli terpadu	12 kali											
							Pengamanan dan pemantauan hari raya, kegiatan tertentu, kunjungan pejabat	30 kali											
							Laporan tindak kriminal	12 bulan											
							Pengamanan Pilkada	6 kali											
1.02.04.3.00.01.16	Urusan Pemerintahan Bidang Pertanahan										14.970.000,00	0,00	0,00	0,00	17.500.000,00				
1.02.04.3.00.01.16.16	Program Penataan penguasaan, pemilikan, penggunaan dan pemanfaatan tanah		Meningkatnya kualitas pelayanan publik		Tertib Administrasi Pertanahan	93 %					14.970.000,00	0,00	0,00	0,00	17.500.000,00				
1.02.04.3.00.01.16.16.007	Monitoring dan evaluasi Tata Guna Tanah			Kecamatan Turi			Pembinaan pertanahan	2 kali	Persentase tertib administrasi pertanahan	1 dokumen	14.970.000,00	0,00	0,00	0,00	17.500.000,00	Keg. sdg berjalan			
							Fasilitasi konflik pertanahan	4 kali											
							Monitoring tata guna tanah	8 kali											
							Laporan pembinaan dan pengawasan tata guna tanah	1 dokumen											

Kode Rekening	Urusan/Program/kegiatan	Prioritas Daerah	Sasaran Daerah	Lokasi	Indikator Kinerja						Pagu Indikatif (Rp)				Prakiraan Maju	Jenis Kegiatan	SKPD Penanggung jawab	Keterangan
					Hasil Program		Keluaran Kegiatan (Output)		Hasil Kegiatan		APBD	APBD Prop	APBN	DAK				
					Tolok Ukur	Target	Tolok Ukur	Target	Tolok Ukur	Target								
(1)	(2)	(3)	(4)	(5)	(6)	(7)	(8)	(9)	(10)	(11)	(12)	(13)	(14)	(15)	(16)	(17)	(18)	(19)
1.02.06.3.00.01.16	Urusan Pemerintahan Bidang Administrasi Kependudukan dan Catatan Sipil										84.510.000,00	0,00	0,00	0,00	85.000.000,00			
1.02.06.3.00.01.16.15	Program Penataan Administrasi Kependudukan		Meningkatnya kualitas pelayanan publik		Cakupan Penerbitan Kartu Keluarga; Cakupan Penerbitan Kartu Tanda Penduduk (KTP) Elektronik ; Cakupan Penerbitan Kutipan Akta Kelahiran ; Cakupan Penerbitan Kutipan Akta Kematian	100 %; 99.45 %; 96.02 %; 90.57 %					84.510.000,00	0,00	0,00	0,00	85.000.000,00			
1.02.06.3.00.01.16.15.029	Pelaksanaan kebijakan kependudukan			Kecamatan Turi			Koordinasi bidang kependudukan	3 kali	Cakupan kepemilikan KTP	98 %	84.510.000,00	0,00	0,00	0,00	85.000.000,00	Keg. sdg berjalan		
							Laporan Kependudukan	12 Dokumen	Cakupan kepemilikan KK	100 %								
							KTP yang diproses dan dicetak	1000 buah	Cakupan kepemilikan akta kelahiran	40.9 %								
							KK yang diproses dan dicetak	1500 buah	Cakupan kepemilikan akta kematian	100 %								
							Jumlah KIA yang diproses	240 buah										
1.02.07.3.00.01.16	Urusan Pemerintahan Bidang Pemberdayaan Masyarakat dan Desa										441.801.000,00	0,00	0,00	0,00	512.000.000,00			
1.02.07.3.00.01.16.17	Program peningkatan partisipasi masyarakat dalam membangun desa		Menurunnya kemiskinan		Keaktifan Tim Penanggu-langan Kemiskinan (TPK) Desa	85 %					401.761.000,00	0,00	0,00	0,00	465.000.000,00			
1.02.07.3.00.01.16.17.024	Pembinaan Pemberdayaan masyarakat bidang sosial			Kecamatan Turi			Pelayanan bidang pendidikan	3 kali	Presentase pembinaan pemberdayaan masyarakat bidang sosial dilaksanakan tepat waktu sesuai dengan kebutuhan	100 %	298.000.000,00	0,00	0,00	0,00	350.000.000,00	Keg. sdg berjalan		
						Pelayanan bidang kesehatan	1 kali											
						Pelayanan bidang sosial	66 kali											
						Pelayanan bidang Pemuda dan Olahraga	12 kali											
						Pelayanan bidang pemberdayaan, perlindungan perempuan dan anak	6 kali											
						Pelayanan bidang keagamaan	10 kali											
1.02.07.3.00.01.16.17.031	Pembinaan Pemberdayaan masyarakat bidang Ekonomi dan Fisik			Kecamatan Turi			Pelayanan bidang ekonomi	10 kali	Cakupan kegiatan pemberdayaan masyarakat bidang ekonomi dan fisik	100 %	103.761.000,00	0,00	0,00	0,00	115.000.000,00	Keg. sdg berjalan		
						Pelayanan bidang fisik	4 kali											
1.02.07.3.00.01.16.18	Program peningkatan kapasitas aparatur pemerintah desa		Meningkatnya akuntabilitas kinerja dan keuangan daerah		Persentase aparatur pemerintah desa yang telah mengikuti pelatihan sesuai tupoksinya	90 %					40.040.000,00	0,00	0,00	0,00	47.000.000,00			

Kode Rekening	Urusan/Program/kegiatan	Prioritas Daerah	Sasaran Daerah	Lokasi	Indikator Kinerja						Pagu Indikatif (Rp)				Prakiraan Maju	Jenis Kegiatan	SKPD Penanggung jawab	Keterangan
					Hasil Program		Keluaran Kegiatan (Output)		Hasil Kegiatan		APBD	APBD Prop	APBN	DAK				
					Tolok Ukur	Target	Tolok Ukur	Target	Tolok Ukur	Target								
(1)	(2)	(3)	(4)	(5)	(6)	(7)	(8)	(9)	(10)	(11)	(12)	(13)	(14)	(15)	(16)	(17)	(18)	(19)
1.02.07.3.00.01.16.18.005	Pembinaan dan Pengawasan terhadap Kepala dan Perangkat Desa			Kecamatan Turi			Pembinaan kepala desa dan perangkat desa	4 kali	Persentase aparaturn pemerintah desa dapat menjalankan tugas dan fungsinya	100 %	40.040.000,00	0,00	0,00	0,00	47.000.000,00	Keg. sdbg berjalan		
							Pembinaan dukuh	6 kali										
							Laporan pembinaan dan pengawasan terhadap kepala dan perangkat desa	1 dokumen										
1.02.10.3.00.01.16	Urusan Pemerintahan Bidang Komunikasi dan Informatika										4.360.000,00	0,00	0,00	0,00	7.000.000,00			
1.02.10.3.00.01.16.15	Program Pengembangan Komunikasi, Informasi dan Media Massa		Meningkatnya kualitas pelayanan publik		Persentase OPD yang terkoneksi jaringan komputer ; Jumlah publikasi informasi melalui media online ; Jumlah lelang pengadaan barang jasa ; Persentase menara dan tiang telekomunikasi yang berijin	100 %; 375 Publikasi; 250 Lelang; 80 %					4.360.000,00	0,00	0,00	0,00	7.000.000,00			
1.02.10.3.00.01.16.15.044	Pengelolaan Informasi Publik Perangkat Daerah			Kecamatan Turi			Pengelolaan website Kecamatan	12 bulan	Persentase informasi yang diupdate di website dan sistem undang-undang keterbukaan informasi publik	80 %	4.360.000,00	0,00	0,00	0,00	7.000.000,00	Keg. sdbg berjalan		
							Pengelolaan Informasi Daerah	12 bulan										
1.02.14.3.00.01.16	Urusan Pemerintahan Bidang Statistik										6.075.000,00	0,00	0,00	0,00	8.000.000,00			
1.02.14.3.00.01.16.15	Program pengembangan data/informasi/statistik daerah		Meningkatnya kualitas pelayanan publik		Persentase dokumen statistik daerah tersedia tepat waktu	95 %					6.075.000,00	0,00	0,00	0,00	8.000.000,00			
1.02.14.3.00.01.16.15.001	Penyusunan dan pengumpulan data dan statistik daerah			Kecamatan Turi			Data Monografi Kecamatan	2 dokumen	Monografi tersusun tepat waktu	100 %	6.075.000,00	0,00	0,00	0,00	8.000.000,00	Keg. sdbg berjalan		
1.02.16.3.00.01.16	Urusan Pemerintahan Bidang Kebudayaan										130.000.000,00	0,00	0,00	0,00	150.000.000,00			
1.02.16.3.00.01.16.15	Program Pengembangan Nilai Budaya		Meningkatnya apresiasi dan peran serta masyarakat dalam pengembangan dan pelestarian budaya		Persentase pengelolaan nilai-nilai budaya tradisi dalam masyarakat	66 %					130.000.000,00	0,00	0,00	0,00	150.000.000,00			

Kode Rekening	Urusan/Program/kegiatan	Prioritas Daerah	Sasaran Daerah	Lokasi	Indikator Kinerja						Pagu Indikatif (Rp)				Prakiraan Maju	Jenis Kegiatan	SKPD Penanggung jawab	Keterangan
					Hasil Program		Keluaran Kegiatan (Output)		Hasil Kegiatan		APBD	APBD Prop	APBN	DAK				
					Tolok Ukur	Target	Tolok Ukur	Target	Tolok Ukur	Target								
(1)	(2)	(3)	(4)	(5)	(6)	(7)	(8)	(9)	(10)	(11)	(12)	(13)	(14)	(15)	(16)	(17)	(18)	(19)
1.02.16.3.00.01.16.15.007	Pelestarian warisan budaya dan pengembangan nilai budaya lokal			Kecamatan Turi			Sarasehan seni dan budaya tradisional	11 kali	Keterlibatan masyarakat dalam bidang budaya	90 %	130.000.000,00	0,00	0,00	0,00	150.000.000,00	Keg. sdbg berjalan		
						Festival dolanan anak	1 kali											
						Festival kesenian anak	1 kali											
						Festival Mocapat (SD, SMP, SMA/SMK)	2 kali											
						Pembinaan pemberdayaan gelar ragam pesona budaya (bergodo)	1 kali											
						Pembinaan pemberdayaan kesenian tradisional kethoprak	5 kali											
						Pembinaan pemberdayaan kegiatan upacara adat	5 kali											
						Pembinaan pemberdayaan kegiatan jathilan	5 kali											
1.02.18.3.00.01.16	Urusan Pemerintahan Bidang Kearsipan										7.200.000,00	0,00	0,00	0,00	9.000.000,00			
1.02.18.3.00.01.16.16	Program penyelamatan dan pelestarian dokumen/arsip daerah		Meningkatnya kualitas pelayanan publik		Persentase jumlah dokumen arsip yang mempunyai nilai guna yang diselamatkan.	20 %					7.200.000,00	0,00	0,00	0,00	9.000.000,00			
1.02.18.3.00.01.16.16.006	Pengelolaan Dokumen SKPD			Kecamatan Turi			Monitoring arsip ke desa	4 desa	Persentase pengelolaan arsip SKPD sesuai dengan sistem kearsipan pola baru (SKPB)	50 %	7.200.000,00	0,00	0,00	0,00	9.000.000,00	Keg. sdbg berjalan		
						Jumlah arsip inaktif yang dikelola	1000 dokumen											
						Jumlah arsip aktif yang dikelola	1000 dokumen											
						Pelayanan arsip dan perpustakaan	4 desa											
3.00.01.3.00.01.16	Urusan Sekretariat Daerah										74.790.000,00	0,00	0,00	0,00	83.000.000,00			
3.00.01.3.00.01.16.20	Program peningkatan kualitas pelayanan publik		Meningkatnya kualitas pelayanan publik		Persentase unit pelayanan publik (UPP) yang memiliki standar pelayanan (SP); Persentase tindak lanjut pengaduan sesuai dengan Peraturan Bupati tentang Pelayanan, Pengelolaan, dan Penanganan Aduan	90 %; 100 %					7.730.000,00	0,00	0,00	0,00	9.000.000,00			
3.00.01.3.00.01.16.20.036	Pengelolaan Perijinan			Kecamatan Turi			Perijinan IMB	2 ijin	Kepuasan masyarakat terhadap pelayanan publik	80 %	7.730.000,00	0,00	0,00	0,00	9.000.000,00	Keg. sdbg berjalan		
						Perijinan IUMK	15 ijin											
						Sosialisasi Perijinan	1 kali											



Kode Rekening	Urusan/Program/kegiatan	Prioritas Daerah	Sasaran Daerah	Lokasi	Indikator Kinerja						Pagu Indikatif (Rp)				Prakiraan Maju	Jenis Kegiatan	SKPD Penanggung jawab	Keterangan	
					Hasil Program		Keluaran Kegiatan (Output)		Hasil Kegiatan		APBD	APBD Prop	APBN	DAK					
					Tolok Ukur	Target	Tolok Ukur	Target	Tolok Ukur	Target									
(1)	(2)	(3)	(4)	(5)	(6)	(7)	(8)	(9)	(10)	(11)	(12)	(13)	(14)	(15)	(16)	(17)	(18)	(19)	
3.00.01.3.00.01.16.21	Program peningkatan administrasi pemerintahan		Meningkatnya akuntabilitas kinerja dan keuangan daerah		Jumlah kecamatan dengan nilai hasil evaluasi penyelenggaraan pemerintahan diatas 70	16 Kecamatan					67.060.000,00	0,00	0,00	0,00	74.000.000,00				
3.00.01.3.00.01.16.21.012	Monitoring dan evaluasi penyelenggaraan pemerintahan desa			Kecamatan Turi			Pembinaan penyelenggaraan Pemerintah desa	8 kali	Persentase tertib administrasi Pemerintahan Desa	100 %	67.060.000,00	0,00	0,00	0,00	74.000.000,00	Keg. sdg berjalan			
							Pembinaan Badan Permusyawaratan Desa	4 kali											
							Pembinaan Lembaga Kemasyarakatan Desa	2 kali											
							Monitoring penyelenggaraan Pemerintahan Desa	12 kali											
							Pendampingan dan monitoring pemilihan Kepala Desa	2 desa											
							Laporan monitoring dan evaluasi penyelenggaraan Pemerintahan Desa	1 dokumen											
3.00.03.3.00.01.16	Urusan Inspektorat										6.440.000,00	0,00	0,00	0,00	8.000.000,00				
3.00.03.3.00.01.16.15	Program peningkatan sistem pengawasan internal dan pengendalian pelaksanaan kebijakan KDH		Meningkatnya akuntabilitas kinerja dan keuangan daerah		Persentase unit kerja dengan tingkat akuntabilitas minimal A; Jumlah SKPD yang mendapat pembinaan menuju WBK (Wilayah Bebas Korupsi) dan WBBM (Wilayah Birokrasi yang Bersih dan Melayani)	99 %; 20 Jumlah SKPD					6.440.000,00	0,00	0,00	0,00	8.000.000,00				
3.00.03.3.00.01.16.15.018	Penguatan pelaksanaan reformasi birokrasi			Kecamatan Turi			Pembaharuan SOP yang sudah tidak sesuai dengan peraturan baru	1 dokumen	Persentase penerapan roadmap reformasi birokrasi sesuai peraturan Bupati nomor 44 tahun 2015	80 %	6.440.000,00	0,00	0,00	0,00	8.000.000,00	Keg. sdg berjalan			
							Laporan pelaksanaan roadmap reformasi birokrasi	1 dokumen											
							Penyusunan reformasi birokrasi perangkat daerah	1 dokumen											
3.00.04.3.00.01.16	Urusan Perencanaan										16.390.000,00	0,00	0,00	0,00	25.000.000,00				
3.00.04.3.00.01.16.18	Program perencanaan pembangunan daerah		Meningkatnya akuntabilitas kinerja dan keuangan daerah		Presentase tingkat keselarasan sasaran pembangunan tahunan dan sasaran pembangunan 5 tahunan	100 %					16.390.000,00	0,00	0,00	0,00	25.000.000,00				

Kode Rekening	Urusan/Program/kegiatan	Prioritas Daerah	Sasaran Daerah	Lokasi	Indikator Kinerja						Pagu Indikatif (Rp)				Prakiraan Maju	Jenis Kegiatan	SKPD Penanggung jawab	Keterangan
					Hasil Program		Keluaran Kegiatan (Output)		Hasil Kegiatan		APBD	APBD Prop	APBN	DAK				
					Tolok Ukur	Target	Tolok Ukur	Target	Tolok Ukur	Target								
(1)	(2)	(3)	(4)	(5)	(6)	(7)	(8)	(9)	(10)	(11)	(12)	(13)	(14)	(15)	(16)	(17)	(18)	(19)
3.00.04.3.00.01.16.18.009	Penyelenggaraan musrenbang RKPD			Kecamatan Turi			Dokumen hasil musyawarah perencanaan pembangunan desa dan kecamatan	1 dokumen	Persentase peran serta masyarakat dalam pelaksanaan pembangunan	80 %	16.390.000,00	0,00	0,00	0,00	25.000.000,00	Keg. sdg berjalan		
							Dokumen hasil pengendalian pembangunan	1 dokumen										
3.00.05.3.00.01.16	Urusan Keuangan										27.370.000,00	0,00	0,00	0,00	6.000.000,00			
3.00.05.3.00.01.16.15	Program peningkatan dan Pengembangan pengelolaan keuangan dan kekayaan daerah		Meningkatnya akuntabilitas kinerja dan keuangan daerah		Penerapan Standar Akuntansi Pemerintahan (SAP) berbasis akrual dengan baik dan benar; Presentase SKPD yang tertib administrasi pengelolaan Barang Milik Daerah (BMD)/aset daerah; Presentase temuan hasil pemeriksaan yang ditindaklanjuti	100 %; 100 %; 100 %					5.410.000,00	0,00	0,00	0,00	6.000.000,00			
3.00.05.3.00.01.16.15.111	Penatausahaan keuangan dan aset SKPD			Kecamatan Turi			Laporan pertanggungjawaban / SPJ	12 bulan	Persentase dokumen laporan keuangan dan aset SKPD yang tepat waktu dan sesuai dengan standar pelaporan	80 %	5.410.000,00	0,00	0,00	0,00	6.000.000,00	Keg. sdg berjalan		
							Laporan Keuangan	2 dokumen										
							Laporan Aset	2 dokumen										
3.00.05.3.00.01.16.17	Program pembinaan dan fasilitasi pengelolaan keuangan desa		Meningkatnya akuntabilitas kinerja dan keuangan daerah		Jumlah desa yang telah melaksanakan pengelolaan keuangan sesuai PP Nomor 43 Tahun 2014 atau peraturan perundang-undangan perubahan terkini apabila nantinya akan diubah	86 desa					21.960.000,00	0,00	0,00	0,00	0,00			
3.00.05.3.00.01.16.17.013	Pembinaan dan Pengawasan Keuangan Desa			Kec Turi			Pembinaan, pendampingan, penyusunan dan evaluasi APBDes dan perubahan APBDes	1 dok	Penyusunan APBDes, PAPBDes dan laporan pertanggungjawaban Kades dilaksanakan tepat waktu	80 %	21.960.000,00	0,00	0,00	0,00	0,00			
							Pembinaan monitoring dan evaluasi pengelolaan keuangan desa	1 dok										
3.00.08.3.00.01.16	Urusan Fungsi Lain Sesuai Ketentuan Peraturan Perundang-undangan										139.911.000,00	0,00	0,00	0,00	150.000.000,00			
3.00.08.3.00.01.16.16	Program pengembangan wawasan kebangsaan		Meningkatnya kerukunan masyarakat		Presentase Penanganan Kejadian SARA	100 %					139.911.000,00	0,00	0,00	0,00	150.000.000,00			

Kode Rekening	Urusan/Program/kegiatan	Prioritas Daerah	Sasaran Daerah	Lokasi	Indikator Kinerja						Pagu Indikatif (Rp)				Prakiraan Maju	Jenis Kegiatan	SKPD Penanggung jawab	Keterangan
					Hasil Program		Keluaran Kegiatan (Output)		Hasil Kegiatan		APBD	APBD Prop	APBN	DAK				
					Tolok Ukur	Target	Tolok Ukur	Target	Tolok Ukur	Target								
(1)	(2)	(3)	(4)	(5)	(6)	(7)	(8)	(9)	(10)	(11)	(12)	(13)	(14)	(15)	(16)	(17)	(18)	(19)
3.00.08.3.00.01.16.16.017	Penyelenggaraan upacara kenegaraan dan kegiatan kemasyarakatan			Kecamatan Turi			Upacara tanggal 17 dan hari besar	11 kali	Persentase upacara yang dilaksanakan tepat waktu berjalan lancar	90 %	139.911.000,00	0,00	0,00	0,00	150.000.000,00	Keg. sdg berjalan		
						Upacara kemerdekaan 17 Agustus	1 kali											
						Sosialisasi wawasan kebangsaan	2 kali											
						Forum pertemuan tokoh masyarakat	3 kali											
TOTAL											1.910.809.790,00	0,00	0,00	0,00	2.141.000.000,00			

**RENCANA PROGRAM DAN KEGIATAN PRIORITAS DAERAH TAHUN 2020  
KABUPATEN SLEMAN**

SKPD

KECAMATAN PAKEM

Kode Rekening	Urusan/Program/kegiatan	Prioritas Daerah	Sasaran Daerah	Lokasi	Indikator Kinerja						Pagu Indikatif (Rp)				Prakiraan Maju	Jenis Kegiatan	SKPD Penanggung jawab	Keterangan
					Hasil Program		Keluaran Kegiatan (Output)		Hasil Kegiatan		APBD	APBD Prop	APBN	DAK				
					Tolok Ukur	Target	Tolok Ukur	Target	Tolok Ukur	Target								
(1)	(2)	(3)	(4)	(5)	(6)	(7)	(8)	(9)	(10)	(11)	(12)	(13)	(14)	(15)	(16)	(17)	(18)	(19)
3.00.01.3.00.01.17	Urusan Sekretariat Daerah										651.855.900,00	0,00	0,00	0,00	0,00			
3.00.01.3.00.01.17.01	Program Pelayanan Administrasi Perkantoran		Meningkatnya kualitas pelayanan publik		Persentase pemenuhan layanan administrasi perkantoran	100 %					374.552.300,00	0,00	0,00	0,00	0,00			
3.00.01.3.00.01.17.01.007	Penyediaan jasa administrasi keuangan			Kecamatan Pakem			Pembayaran honorarium pengelolaan keuangan dan barang	12 bulan	Persentase tertib administrasi keuangan SKPD	100 %	31.860.000,00	0,00	0,00	0,00	0,00			
3.00.01.3.00.01.17.01.024	Penyediaan jasa keamanan dan Kebersihan			Kecamatan Pakem			Pelayanan keamanan dan kebersihan kantor	12 bulan	Persentase lingkungan kantor yang terjaga kebersihan dan keamanannya	100 %	140.024.300,00	0,00	0,00	0,00	0,00			
3.00.01.3.00.01.17.01.025	Penunjang pelayanan administrasi perkantoran			Kecamatan Pakem			Pembayaran jasa langganan ATK	12 bulan	Persentase pemenuhan kebutuhan jasa langganan, perjalanan dinas dan administrasi kantor lainnya	100 %	202.668.000,00	0,00	0,00	0,00	0,00			
						Pengadaan peralatan kantor	2 paket											
						Layanan perjalanan dinas dan administrasi kantor lainnya	3 jenis											
3.00.01.3.00.01.17.02	Program peningkatan sarana dan prasarana aparatur		Meningkatnya kualitas pelayanan publik		Persentase sarana dan prasarana aparatur dalam kondisi baik	75 %					211.095.600,00	0,00	0,00	0,00	0,00			
3.00.01.3.00.01.17.02.033	Pemeliharaan rutin/berkala gedung, kendaraan, peralatan, mesin dan meubelair			Kecamatan Pakem			Pemeliharaan gedung kantor	1 unit	Persentase gedung, kendaraan dan perlengkapan kantor dalam kondisi baik	100 %	211.095.600,00	0,00	0,00	0,00	0,00			
						Pemeliharaan peralatan dan perlengkapan kantor	12 bulan											
						Layanan penyediaan BBM	12 bulan											
3.00.01.3.00.01.17.05	Program peningkatan kapasitas sumber daya aparatur		Meningkatnya kualitas pelayanan publik		Persentase pengelolaan kepegawaian yang dilaksanakan tepat waktu	100 %					10.828.000,00	0,00	0,00	0,00	0,00			
3.00.01.3.00.01.17.05.009	Pengelolaan kepegawaian dan peningkatan kapasitas pegawai			Kecamatan Pakem			Layanan administrasi kepegawaian	12 bulan	Persentase pengelolaan kepegawaian yang dilaksanakan tepat waktu dan sesuai peraturan perundangan yang berlaku	100 %	10.828.000,00	0,00	0,00	0,00	0,00			

Kode Rekening	Urusan/Program/kegiatan	Prioritas Daerah	Sasaran Daerah	Lokasi	Indikator Kinerja						Pagu Indikatif (Rp)				Prakiraan Maju	Jenis Kegiatan	SKPD Penanggung jawab	Keterangan
					Hasil Program		Keluaran Kegiatan (Output)		Hasil Kegiatan		APBD	APBD Prop	APBN	DAK				
					Tolok Ukur	Target	Tolok Ukur	Target	Tolok Ukur	Target								
(1)	(2)	(3)	(4)	(5)	(6)	(7)	(8)	(9)	(10)	(11)	(12)	(13)	(14)	(15)	(16)	(17)	(18)	(19)
3.00.01.3.00.01.17.06	Program peningkatan pengembangan sistem pelaporan capaian kinerja dan keuangan		Meningkatnya akuntabilitas kinerja dan keuangan daerah		Persentase pelaporan capaian kinerja dan keuangan dilaksanakan tepat waktu	100 %					55.380.000,00	0,00	0,00	0,00	0,00			
3.00.01.3.00.01.17.06.015	Penyusunan Perencanaan dan Evaluasi Kinerja Perangkat Daerah			Kecamatan Pakem			Dokumen evaluasi kinerja Kecamatan Pakem	15 dok	Persentase dokumen perencanaan dan anggaran dilaksanakan tepat waktu dan hasil pengendalian sesuai peraturan perundang-undangan	100 %	55.380.000,00	0,00	0,00	0,00	0,00			
					Dokumen perencanaan kinerja Kecamatan Pakem	4 dok												
					Dokumen anggaran Kecamatan Pakem	4 dok												
1.01.05.3.00.01.17	Urusan Pemerintahan Bidang Ketenteraman, Ketertiban Umum, dan Pelindungan Masyarakat										239.460.000,00	0,00	0,00	0,00	0,00			
1.01.05.3.00.01.17.22	Program pencegahan dini dan penanggulangan korban bencana alam		Meningkatnya kapasitas masyarakat dalam pengurangan resiko bencana		Persentase kondisi prasarana dan sarana penanggulangan bencana baik ; Jumlah masyarakat terlatih pada daerah rawan bencana	75 %; 10.008 orang					34.800.000,00	0,00	0,00	0,00	0,00			
1.01.05.3.00.01.17.22.028	Pencegahan dan pengurangan resiko bencana			Kecamatan Pakem			Peserta gladi lapang penanggulangan bencana alam	115 orang	Masyarakat terlatih penanggulangan bencana	45 %	34.800.000,00	0,00	0,00	0,00	0,00			
					Pemberdayaan komunitas/ relawan bencana	2 kali												
1.01.05.3.00.01.17.24	Program penegakan hukum		Meningkatnya kualitas pelayanan publik		Persentase pelanggaran Perda yang ditangani	100 %					9.930.000,00	0,00	0,00	0,00	0,00			
1.01.05.3.00.01.17.24.004	Operasi Penertiban			Kecamatan Pakem			Penegakan peraturan	12 kali	Cakupan penegakan perda	30 %	9.930.000,00	0,00	0,00	0,00	0,00			
1.01.05.3.00.01.17.25	Program pemeliharaan kantrantibmas dan pencegahan tindak kriminal				Peningkatan kapasitas anggota linmas	2540 orang					194.730.000,00	0,00	0,00	0,00	0,00			
1.01.05.3.00.01.17.25.002	Peningkatan kerjasama dengan aparat keamanan dalam teknik pencegahan kejahatan			Kecamatan Pakem			Pemantauan keamanan dan ketertiban masyarakat	12 bulan	Cakupan pengaduan gangguan keamanan dan ketertiban	100 %	194.730.000,00	0,00	0,00	0,00	0,00			
					Pembinaan Linmas	115 orang	Cakupan poskamling yang dibina	90 %										
					Forkopim kecamatan	12 bulan	Cakupan Linmas yang dibina	25 %										

Kode Rekening	Urusan/Program/kegiatan	Prioritas Daerah	Sasaran Daerah	Lokasi	Indikator Kinerja						Pagu Indikatif (Rp)				Prakiraan Maju	Jenis Kegiatan 1/2/3	SKPD Penanggung jawab 1/2/3	Keterangan
					Hasil Program		Keluaran Kegiatan (Output)		Hasil Kegiatan		APBD	APBD Prop	APBN	DAK				
					Tolok Ukur	Target	Tolok Ukur	Target	Tolok Ukur	Target								
(1)	(2)	(3)	(4)	(5)	(6)	(7)	(8)	(9)	(10)	(11)	(12)	(13)	(14)	(15)	(16)	(17)	(18)	(19)
1.02.04.3.00.01.17	Urusan Pemerintahan Bidang Pertanahan										13.720.000,00	0,00	0,00	0,00	0,00			
1.02.04.3.00.01.17.16	Program Penataan penguasaan, pemilikan, penggunaan dan pemanfaatan tanah		Meningkatnya kualitas pelayanan publik		Tertib Administrasi Pertanahan	93 %					13.720.000,00	0,00	0,00	0,00	0,00			
1.02.04.3.00.01.17.16.007	Monitoring dan evaluasi Tata Guna Tanah			Kecamatan Pakem			Laporan monitoring dan evaluasi tataguna tanah	1 dok	Tertib administrasi pertanahan	60 %	13.720.000,00	0,00	0,00	0,00	0,00			
							Dokumen penanganan konflik pertanahan	5 dok										
1.02.06.3.00.01.17	Urusan Pemerintahan Bidang Administrasi Kependudukan dan Catatan Sipil										122.700.000,00	0,00	0,00	0,00	0,00			
1.02.06.3.00.01.17.15	Program Penataan Administrasi Kependudukan		Meningkatnya kualitas pelayanan publik		Cakupan Penerbitan Kartu Keluarga; Cakupan Penerbitan Kartu Tanda Penduduk (KTP) Elektronik ; Cakupan Penerbitan Kutipan Akta Kelahiran ; Cakupan Penerbitan Kutipan Akta Kematian	100 %; 99.45 %; 96.02 %; 90.57 %					122.700.000,00	0,00	0,00	0,00	0,00			
1.02.06.3.00.01.17.15.029	Pelaksanaan kebijakan kependudukan			Kecamatan Pakem			Pelayanan administrasi kependudukan	12 bulan	Cakupan kepemilikan dokumen kependudukan	75 %	122.700.000,00	0,00	0,00	0,00	0,00			
							Sosialisasi kependudukan	1 kali										
1.02.07.3.00.01.17	Urusan Pemerintahan Bidang Pemberdayaan Masyarakat dan Desa										374.603.750,00	0,00	0,00	0,00	0,00			
1.02.07.3.00.01.17.17	Program peningkatan partisipasi masyarakat dalam membangun desa		Menurunnya kemiskinan		Keaktifan Tim Penanggula-ngan Kemiskinan (TPK) Desa	85 %					367.403.750,00	0,00	0,00	0,00	0,00			

Kode Rekening	Urusan/Program/kegiatan	Prioritas Daerah	Sasaran Daerah	Lokasi	Indikator Kinerja						Pagu Indikatif (Rp)				Prakiraan Maju	Jenis Kegiatan 1/2/3	SKPD Penanggung jawab 1/2/3	Keterangan	
					Hasil Program		Keluaran Kegiatan (Output)		Hasil Kegiatan		APBD	APBD Prop	APBN	DAK					
					Tolok Ukur	Target	Tolok Ukur	Target	Tolok Ukur	Target									
(1)	(2)	(3)	(4)	(5)	(6)	(7)	(8)	(9)	(10)	(11)	(12)	(13)	(14)	(15)	(16)	(17)	(18)	(19)	
1.02.07.3.00.01.17.17.024	Pembinaan Pemberdayaan masyarakat bidang sosial			Kecamatan Pakem			Pelayanan bidang pendidikan	2 kali	Cakupan kegiatan pemberdayaan masyarakat bidang sosial	100 %	220.153.750,00	0,00	0,00	0,00	0,00				
							Pembinaan bidang sosial	26 kali											
							Pelayanan bidang pemuda dan olahraga	2 kali											
							Pelayanan bidang keagamaan	2 kali											
							Pelayanan bidang pemberdayaan, perlindungan perempuan dan anak	39 kali											
1.02.07.3.00.01.17.17.031	Pembinaan Pemberdayaan masyarakat bidang Ekonomi dan Fisik			Kecamatan Pakem			Pelayanan bidang fisik	37 kali	Cakupan kegiatan pemberdayaan masyarakat bidang ekonomi fisik	100 %	147.250.000,00	0,00	0,00	0,00	0,00				
							Pelayanan bidang ekonomi	30 kali											
<b>1.02.07.3.00.01.17.18</b>	<b>Program peningkatan kapasitas aparatur pemerintah desa</b>		<b>Meningkatnya akuntabilitas kinerja dan keuangan daerah</b>		<b>Persentase aparatur pemerintah desa yang telah mengikuti pelatihan sesuai tupoksinya</b>	<b>90 %</b>					<b>7.200.000,00</b>	<b>0,00</b>	<b>0,00</b>	<b>0,00</b>	<b>0,00</b>				
1.02.07.3.00.01.17.18.005	Pembinaan dan Pengawasan terhadap Kepala dan Perangkat Desa			Kecamatan Pakem			Pendampingan pelaksanaan tugas kepala desa dan perangkat desa	5 desa	Persentase aparatur pemerintah desa dapat menjalankan tugasnya dan fungsinya	80 %	7.200.000,00	0,00	0,00	0,00	0,00				
							Pembinaan aparat pemerintah desa	5 desa											
<b>1.02.10.3.00.01.17</b>	<b>Urusan Pemerintahan Bidang Komunikasi dan Informatika</b>										<b>4.500.000,00</b>	<b>0,00</b>	<b>0,00</b>	<b>0,00</b>	<b>0,00</b>				
<b>1.02.10.3.00.01.17.15</b>	<b>Program Pengembangan Komunikasi, Informasi dan Media Massa</b>		<b>Meningkatnya kualitas pelayanan publik</b>		<b>Persentase OPD yang terkoneksi jaringan komputer ; Jumlah publikasi informasi melalui media online ; Jumlah lelang pengadaan barang jasa ; Persentase menara dan tiang telekomunikasi yang berijin</b>	<b>100 %; 375 Publikasi; 250 Lelang; 80 %</b>					<b>4.500.000,00</b>	<b>0,00</b>	<b>0,00</b>	<b>0,00</b>	<b>0,00</b>				
1.02.10.3.00.01.17.15.044	Pengelolaan Informasi Publik Perangkat Daerah			Kecamatan Pakem			Pengelolaan PPID perangkat daerah	12 bulan	Persentase informasi yang diupdate di website dalam sistem sesuai undang-undang keterbukaan informasi publik	80 %	4.500.000,00	0,00	0,00	0,00	0,00				
							Pengelolaan web	12 bulan											

Kode Rekening	Urusan/Program/kegiatan	Prioritas Daerah	Sasaran Daerah	Lokasi	Indikator Kinerja						Pagu Indikatif (Rp)				Prakiraan Maju	Jenis Kegiatan 1/2/3	SKPD Penanggung jawab 1/2/3	Keterangan
					Hasil Program		Keluaran Kegiatan (Output)		Hasil Kegiatan		APBD	APBD Prop	APBN	DAK				
					Tolok Ukur	Target	Tolok Ukur	Target	Tolok Ukur	Target								
(1)	(2)	(3)	(4)	(5)	(6)	(7)	(8)	(9)	(10)	(11)	(12)	(13)	(14)	(15)	(16)	(17)	(18)	(19)
1.02.14.3.00.01.17	Urusan Pemerintahan Bidang Statistik										5.400.000,00	0,00	0,00	0,00	0,00			
1.02.14.3.00.01.17.15	Program pengembangan data/informasi/statistik daerah		Meningkatnya kualitas pelayanan publik		Persentase dokumen statistik daerah tersedia tepat waktu	95 %					5.400.000,00	0,00	0,00	0,00	0,00			
1.02.14.3.00.01.17.15.001	Penyusunan dan pengumpulan data dan statistik daerah			Kecamatan Pakem			Data monografi Kecamatan Pakem	2 dok	Monografi tersusun tepat waktu, akurat dan otentik	90 %	5.400.000,00	0,00	0,00	0,00	0,00			
1.02.16.3.00.01.17	Urusan Pemerintahan Bidang Kebudayaan										166.550.000,00	0,00	0,00	0,00	0,00			
1.02.16.3.00.01.17.15	Program Pengembangan Nilai Budaya		Meningkatnya apresiasi dan peran serta masyarakat dalam pengembangan dan pelestarian budaya		Persentase pengelolaan nilai-nilai budaya tradisi dalam masyarakat	66 %					166.550.000,00	0,00	0,00	0,00	0,00			
1.02.16.3.00.01.17.15.007	Pelestarian warisan budaya dan pengembangan nilai budaya lokal			Kecamatan Pakem			Pelayanan bidang budaya	12 kali	Cakupan kegiatan masyarakat dalam pemberdayaan dan pelestarian bidang budaya	100 %	166.550.000,00	0,00	0,00	0,00	0,00			
1.02.18.3.00.01.17	Urusan Pemerintahan Bidang Kearsipan										13.025.000,00	0,00	0,00	0,00	0,00			
1.02.18.3.00.01.17.16	Program penyelamatan dan pelestarian dokumen/arsip daerah		Meningkatnya kualitas pelayanan publik		Persentase jumlah dokumen arsip yang mempunyai nilai guna yang diselamatkan.	20 %					13.025.000,00	0,00	0,00	0,00	0,00			
1.02.18.3.00.01.17.16.006	Pengelolaan Dokumen SKPD			Kecamata Pakem			Pengelolaan arsip dan perpustakaan Kecamatan Pakem	12 bulan	Persentase pengelolaan dokumen sesuai sistem kearsipan pola baru	100 %	13.025.000,00	0,00	0,00	0,00	0,00			
3.00.01.3.00.01.17	Urusan Sekretariat Daerah										84.060.000,00	0,00	0,00	0,00	0,00			
3.00.01.3.00.01.17.20	Program peningkatan kualitas pelayanan publik		Meningkatnya kualitas pelayanan publik		Persentase unit pelayanan publik (UPP) yang memiliki standar pelayanan (SP); Persentase tindak lanjut pengaduan sesuai dengan Peraturan Bupati tentang Pelayanan, Pengelolaan, dan Penanganan Aduan	90 %; 100 %					21.000.000,00	0,00	0,00	0,00	0,00			



Kode Rekening	Urusan/Program/kegiatan	Prioritas Daerah	Sasaran Daerah	Lokasi	Indikator Kinerja						Pagu Indikatif (Rp)				Prakiraan Maju	Jenis Kegiatan	SKPD Penanggung jawab	Keterangan	
					Hasil Program		Keluaran Kegiatan (Output)		Hasil Kegiatan		APBD	APBD Prop	APBN	DAK					
					Tolok Ukur	Target	Tolok Ukur	Target	Tolok Ukur	Target									
(1)	(2)	(3)	(4)	(5)	(6)	(7)	(8)	(9)	(10)	(11)	(12)	(13)	(14)	(15)	(16)	(17)	(18)	(19)	
3.00.01.3.00.01.17.20.035	Pelayanan Perijinan			Kecamatan Pakem			Perijinan IMB yang dilayani	5 ijin	Kepuasan masyarakat terhadap pelayanan publik	75 %	21.000.000,00	0,00	0,00	0,00	0,00				
						Perijinan IUMK yang dilayani	20 ijin												
						Tersosialisasinya permohonan perijinan	1 kali												
3.00.01.3.00.01.17.21	Program peningkatan administrasi pemerintahan		Meningkatnya akuntabilitas kinerja dan keuangan daerah		Jumlah kecamatan dengan nilai hasil evaluasi penyelenggaraan pemerintahan diatas 70	16 Kecamatan					63.060.000,00	0,00	0,00	0,00	0,00				
3.00.01.3.00.01.17.21.012	Monitoring dan evaluasi penyelenggaraan pemerintahan desa			Kecamatan Pakem			Pembinaan penyelenggaraan administrasi desa	5 kali	Tertib administrasi pemerintah desa	80 %	63.060.000,00	0,00	0,00	0,00	0,00				
						Monitoring pengangkatan perangkat desa dan pengisian kepala desa	5 kali												
						Pembinaan BPD	1 kali												
						Pembinaan LKD	2 kali												
3.00.03.3.00.01.17	Urusan Inspektorat										4.143.000,00	0,00	0,00	0,00	0,00				
3.00.03.3.00.01.17.15	Program peningkatan sistem pengawasan internal dan pengendalian pelaksanaan kebijakan KDH		Meningkatnya akuntabilitas kinerja dan keuangan daerah		Persentase unit kerja dengan tingkat akuntabilitas minimal A; Jumlah SKPD yang mendapat pembinaan menuju WBK (Wilayah Bebas Korupsi) dan WBBM (Wilayah Birokrasi yang Bersih dan Melayani)	99 %; 20 Jumlah SKPD					4.143.000,00	0,00	0,00	0,00	0,00				
3.00.03.3.00.01.17.15.018	Penguatan pelaksanaan reformasi birokrasi			Kecamatan Pakem			Dokumen roadmap RB perangkat daerah tahun 2020-2025	1 dok	Persentase area perubahan dalam roadmap reformasi birokrasi yang dimonitoring sesuai kewenangan perangkat daerah	100 %	4.143.000,00	0,00	0,00	0,00	0,00				
						Dokumen laporan pelaksanaan roadmap RB tahun 2019	1 dok												
3.00.04.3.00.01.17	Urusan Perencanaan										23.500.000,00	0,00	0,00	0,00	0,00				
3.00.04.3.00.01.17.18	Program perencanaan pembangunan daerah		Meningkatnya akuntabilitas kinerja dan keuangan daerah		Presentase tingkat keselarasan sasaran pembangunan tahunan dan sasaran pembangunan 5 tahunan	100 %					23.500.000,00	0,00	0,00	0,00	0,00				

Kode Rekening	Urusan/Program/kegiatan	Prioritas Daerah	Sasaran Daerah	Lokasi	Indikator Kinerja						Pagu Indikatif (Rp)				Prakiraan Maju	Jenis Kegiatan	SKPD Penanggung jawab	Keterangan	
					Hasil Program		Keluaran Kegiatan (Output)		Hasil Kegiatan		APBD	APBD Prop	APBN	DAK					
					Tolok Ukur	Target	Tolok Ukur	Target	Tolok Ukur	Target									
(1)	(2)	(3)	(4)	(5)	(6)	(7)	(8)	(9)	(10)	(11)	(12)	(13)	(14)	(15)	(16)	(17)	(18)	(19)	
3.00.04.3.00.01.17.18.009	Penyelenggaraan musrenbang RKPD			Kecamatan Pakem			Pembinaan perencanaan desa	1 dok	Persentase peran serta masyarakat dalam perencanaan pembangunan meningkat	70 %	23.500.000,00	0,00	0,00	0,00	0,00				
						Dokumen hasil pengendalian pembangunan	1 dok												
						Dokumen hasil musyawarah perencanaan pembangunan Kecamatan Pakem	1 dok												
<b>3.00.05.3.00.01.17</b>	<b>Urusan Keuangan</b>										<b>28.634.500,00</b>	<b>0,00</b>	<b>0,00</b>	<b>0,00</b>	<b>0,00</b>				
<b>3.00.05.3.00.01.17.15</b>	<b>Program peningkatan dan Pengembangan pengelolaan keuangan dan kekayaan daerah</b>		<b>Meningkatnya akuntabilitas kinerja dan keuangan daerah</b>			<b>Penerapan Standar Akuntansi Pemerintahan (SAP) berbasis akrual dengan baik dan benar; Presentase SKPD yang tertib administrasi pengelolaan Barang Milik Daerah (BMD)/aset daerah; Presentase temuan hasil pemeriksaan yang ditindaklanjuti</b>					<b>9.984.000,00</b>	<b>0,00</b>	<b>0,00</b>	<b>0,00</b>	<b>0,00</b>				
3.00.05.3.00.01.17.15.111	Penatausahaan keuangan dan aset SKPD			Kecamatan Pakem			Dokumen laporan keuangan	2 dok	Persentase dokumen laporan keuangan dan aset tepat waktu dan sesuai standar pelaporan	100 %	9.984.000,00	0,00	0,00	0,00	0,00				
						Dokumen laporan aset/ BMD semesteran	2 dok												
<b>3.00.05.3.00.01.17.17</b>	<b>Program pembinaan dan fasilitasi pengelolaan keuangan desa</b>		<b>Meningkatnya akuntabilitas kinerja dan keuangan daerah</b>			<b>Jumlah desa yang telah melaksanakan pengelolaan keuangan sesuai PP Nomor 43 Tahun 2014 atau peraturan perundang-undangan perubahan terkini apabila nantinya akan diubah</b>		<b>86 desa</b>			<b>18.650.500,00</b>	<b>0,00</b>	<b>0,00</b>	<b>0,00</b>	<b>0,00</b>				
3.00.05.3.00.01.17.17.013	Pembinaan dan Pengawasan Keuangan Desa			Kecamatan Pakem			Pembinaan, pendampingan penyusunan dan evaluasi APBDes dan perubahan APBDes	5 desa	Tersusunnya dan terlaksananya APBDes tepat waktu	70 %	18.650.500,00	0,00	0,00	0,00	0,00				
						Pembinaan, monitoring dan evaluasi keuangan desa	5 desa												

Kode Rekening	Urusan/Program/kegiatan	Prioritas Daerah	Sasaran Daerah	Lokasi	Indikator Kinerja						Pagu Indikatif (Rp)				Prakiraan Maju	Jenis Kegiatan	SKPD Penanggung jawab	Keterangan
					Hasil Program		Keluaran Kegiatan (Output)		Hasil Kegiatan		APBD	APBD Prop	APBN	DAK				
					Tolok Ukur	Target	Tolok Ukur	Target	Tolok Ukur	Target								
(1)	(2)	(3)	(4)	(5)	(6)	(7)	(8)	(9)	(10)	(11)	(12)	(13)	(14)	(15)	(16)	(17)	(18)	(19)
3.00.08.3.00.01.17	Urusan Fungsi Lain Sesuai Ketentuan Peraturan Perundang-undangan										149.200.000,00	0,00	0,00	0,00	0,00			
3.00.08.3.00.01.17.16	Program pengembangan wawasan kebangsaan		Meningkatnya kerukunan masyarakat		Presentase Penanganan Kejadian SARA	100 %					149.200.000,00	0,00	0,00	0,00	0,00			
3.00.08.3.00.01.17.16.017	Penyelenggaraan upacara kenegaraan dan kegiatan kemasyarakatan			Kecamatan Pakem			Penyelenggaraan upacara	12 kali	Persentase upacara yang dilaksanakan tepat waktu	100 %	149.200.000,00	0,00	0,00	0,00	0,00			
						Pertemuan dengan tokoh masyarakat (FKUB)	6 kali	Cakupan aduan permasalahan SARA	100 %									
TOTAL											1.881.352.150,00	0,00	0,00	0,00	0,00			

**RENCANA PROGRAM DAN KEGIATAN PRIORITAS DAERAH TAHUN 2020  
KABUPATEN SLEMAN**

SKPD																		
KECAMATAN CANGKRINGAN																		
Kode Rekening	Urusan/Program/kegiatan	Prioritas Daerah	Sasaran Daerah	Lokasi	Indikator Kinerja						Pagu Indikatif (Rp)				Prakiraan Maju	Jenis Kegiatan 1/2/3	SKPD Penanggung jawab 1/2/3	Keterangan
					Hasil Program		Keluaran Kegiatan (Output)		Hasil Kegiatan									
					Target	Target	Target	Target	Target	Target	APBD	APBD Prop	APBN	DAK				
(1)	(2)	(3)	(4)	(5)	(6)	(7)	(8)	(9)	(10)	(11)	(12)	(13)	(14)	(15)	(16)	(17)	(18)	(19)
3.00.01.3.00.01.18	Urusan Sekretariat Daerah										670.653.478,00	0,00	0,00	0,00	0,00			
3.00.01.3.00.01.18.01	Program Pelayanan Administrasi Perkantoran		Meningkatnya kualitas pelayanan publik		Persentase pemenuhan layanan administrasi perkantoran	100 %					411.917.000,00	0,00	0,00	0,00	0,00			
3.00.01.3.00.01.18.01.007	Penyediaan jasa administrasi keuangan			Kecamatan Cangkringan			Pembayaran Honorarium Pengelola Keuangan dan Barang	12 bulan	Persentase tertib administrasi keuangan SKPD	100 %	31.860.000,00	0,00	0,00	0,00	0,00	Keg. sgd berjalan		
3.00.01.3.00.01.18.01.024	Penyediaan jasa keamanan dan Kebersihan			Kecamatan Cangkringan			Pelayanan keamanan dan kebersihan kantor	12 bulan	Persentase lingkungan kantor yang terjaga kebersihan dan keamanannya	100 %	143.239.200,00	0,00	0,00	0,00	0,00	Keg. sgd berjalan		
3.00.01.3.00.01.18.01.025	Penunjang pelayanan administrasi perkantoran			Kecamatan Cangkringan			Pembayaran jasa langganan ATK Layanan perjalanan dinas dan administrasi kantor lainnya	12 bulan 1 paket 12 bulan	Persentase pemenuhan kebutuhan jasa langganan, perjalanan dinas kebutuhan rapat-rapat dan administrasi lainnya	100 %	236.817.800,00	0,00	0,00	0,00	0,00	Keg. sgd berjalan		
3.00.01.3.00.01.18.02	Program peningkatan sarana dan prasarana aparatur		Meningkatnya kualitas pelayanan publik		Persentase sarana dan prasarana aparatur dalam kondisi baik	75 %					190.505.853,00	0,00	0,00	0,00	0,00			
3.00.01.3.00.01.18.02.033	Pemeliharaan rutin/berkala gedung, kendaraan, peralatan, mesin dan meubelair			Kec. Cangkringan			Pemeliharaan peralatan dan perlengkapan kantor Pemeliharaan gedung kantor Pemeliharaan taman Layanan penyediaan BBM	12 bulan 1 paket 1 paket 12 bulan	Persentase cakupan gedung, kendaraan, peralatan, mesin dan meubelair dalam kondisi baik	90 %	190.505.853,00	0,00	0,00	0,00	0,00	Keg. sgd berjalan		
3.00.01.3.00.01.18.05	Program peningkatan kapasitas sumber daya aparatur		Meningkatnya kualitas pelayanan publik		Persentase pengelolaan kepegawaian yang dilaksanakan tepat waktu	100 %					15.750.500,00	0,00	0,00	0,00	0,00			
3.00.01.3.00.01.18.05.009	Pengelolaan kepegawaian dan peningkatan kapasitas pegawai			Kecamatan Cangkringan			Layanan administrasi kepegawaian	12 bulan	Persentase pengelolaan kepegawaian yang dilaksanakan tepat waktu dan sesuai peraturan perundang undangan yang berlaku	100 %	15.750.500,00	0,00	0,00	0,00	0,00	Keg. sgd berjalan		
3.00.01.3.00.01.18.06	Program peningkatan pengembangan sistem pelaporan capaian kinerja dan keuangan		Meningkatnya akuntabilitas kinerja dan keuangan daerah		Persentase pelaporan capaian kinerja dan keuangan dilaksanakan tepat waktu	100 %					52.480.125,00	0,00	0,00	0,00	0,00			

Kode Rekening	Urusan/Program/kegiatan	Prioritas Daerah	Sasaran Daerah	Lokasi	Indikator Kinerja						Pagu Indikatif (Rp)				Prakiraan Maju	Jenis Kegiatan 1/2/3	SKPD Penanggung jawab 1/2/3	Keterangan
					Hasil Program		Keluaran Kegiatan (Output)		Hasil Kegiatan		APBD	APBD Prop	APBN	DAK				
					Tolok Ukur	Target	Tolok Ukur	Target	Tolok Ukur	Target								
(1)	(2)	(3)	(4)	(5)	(6)	(7)	(8)	(9)	(10)	(11)	(12)	(13)	(14)	(15)	(16)	(17)	(18)	(19)
3.00.01.3.00.01.18.06.015	Penyusunan Perencanaan dan Evaluasi Kinerja Perangkat Daerah			Kec. Cangkringan			Dokumen Evaluasi Kinerja Kecamatan Cangkringan	15 dok	Persentase dokumen perencanaan dan anggaran dilaksanakan tepat waktu dan hasil pengendalian evaluasi sesuai peraturan perundang-undangan	100 %	52.480.125,00	0,00	0,00	0,00	0,00	Keg. sgd berjalan		
1.01.05.3.00.01.18	Urusan Pemerintahan Bidang Ketenteraman, Ketertiban Umum, dan Pelindungan Masyarakat										325.613.000,00	0,00	0,00	0,00	0,00			
1.01.05.3.00.01.18.22	Program pencegahan dini dan penanggulangan korban bencana alam		Meningkatnya kapasitas masyarakat dalam pengurangan resiko bencana		Persentase kondisi prasarana dan sarana penanggulangan bencana baik ; Jumlah masyarakat terlatih pada daerah rawan bencana	75 %; 10.008 orang					101.205.000,00	0,00	0,00	0,00	0,00			
1.01.05.3.00.01.18.22.028	Pencegahan dan pengurangan resiko bencana			Kecamatan Cangkringan			Peserta gladi lapang penanggulangan bencana alam	140 orang	Jumlah masyarakat yang terlatih kebencanaan	100 orang	101.205.000,00	0,00	0,00	0,00	0,00	Keg. sgd berjalan		
							Komunitas peduli bencana	3 kelompok										
							Pembinaan kegiatan mitigasi bencana	3 kali										
1.01.05.3.00.01.18.24	Program penegakan hukum		Meningkatnya kualitas pelayanan publik		Persentase pelanggaran Perda yang ditangani	100 %					12.508.000,00	0,00	0,00	0,00	0,00			
1.01.05.3.00.01.18.24.004	Operasi Penertiban			Kecamatan Cangkringan			Operasi penegakan peraturan daerah	3 kali	Cakupan penegakan perda	100 %	12.508.000,00	0,00	0,00	0,00	0,00	Keg. sgd berjalan		
1.01.05.3.00.01.18.25	Program pemeliharaan kantrantibmas dan pencegahan tindak kriminal				Peningkatan kapasitas anggota linmas	2540 orang					211.900.000,00	0,00	0,00	0,00	0,00			
1.01.05.3.00.01.18.25.002	Peningkatan kerjasama dengan aparat keamanan dalam teknik pencegahan kejahatan			Kec. Cangkringan			Pemantauan ketenteraman dan ketertiban masyarakat	12 bulan	Cakupan Linmas yang dibuna	100 %	211.900.000,00	0,00	0,00	0,00	0,00	Keg. sgd berjalan		
							Pembinaan Linmas	250 orang	Cakupan pengaduan gangguan keamanan dan ketertiban	100 %								
							Forkompimkec	12 bulan										
1.02.04.3.00.01.18	Urusan Pemerintahan Bidang Pertanian										8.875.500,00	0,00	0,00	0,00	0,00			
1.02.04.3.00.01.18.16	Program Penataan penguasaan, pemilikan, penggunaan dan pemanfaatan tanah		Meningkatnya kualitas pelayanan publik		Tertib Administrasi Pertanahan	93 %					8.875.500,00	0,00	0,00	0,00	0,00			

Kode Rekening	Urusan/Program/kegiatan	Prioritas Daerah	Sasaran Daerah	Lokasi	Indikator Kinerja						Pagu Indikatif (Rp)				Prakiraan Maju	Jenis Kegiatan	SKPD Penanggung jawab	Keterangan	
					Hasil Program		Keluaran Kegiatan (Output)		Hasil Kegiatan		APBD	APBD Prop	APBN	DAK					
					Tolok Ukur	Target	Tolok Ukur	Target	Tolok Ukur	Target									
(1)	(2)	(3)	(4)	(5)	(6)	(7)	(8)	(9)	(10)	(11)	(12)	(13)	(14)	(15)	(16)	(17)	(18)	(19)	
1.02.04.3.00.01.18.16.007	Monitoring dan evaluasi Tata Guna Tanah			Kecamatan Cangkringan			Sosialisasi/pembinaan tataguna tanah	1 kali	Persentase tertib administrasi pertanahan	60 %	8.875.500,00	0,00	0,00	0,00	0,00	Keg. sdbg berjalan			
						Peninjauan/monitoring dilapangan	3 kali												
						Fasilitasi penyelesaian konflik pertanahan	2 kali												
1.02.06.3.00.01.18	Urusan Pemerintahan Bidang Administrasi Kependudukan dan Catatan Sipil										92.620.000,00	0,00	0,00	0,00	0,00				
1.02.06.3.00.01.18.15	Program Penataan Administrasi Kependudukan		Meningkatnya kualitas pelayanan publik		Cakupan Penerbitan Kartu Keluarga; Cakupan Penerbitan Kartu Tanda Penduduk (KTP) Elektronik ; Cakupan Penerbitan Kutipan Akta Kelahiran ; Cakupan Penerbitan Kutipan Akta Kematian	100 %; 99.45 %; 96.02 %; 90.57 %					92.620.000,00	0,00	0,00	0,00	0,00				
1.02.06.3.00.01.18.15.029	Pelaksanaan kebijakan kependudukan			Kecamatan Cangkringan			Pelayanan administrasi kependudukan	12 bulan	Cakupan kepemilikan KTP	98 %	92.620.000,00	0,00	0,00	0,00	0,00	Keg. sdbg berjalan			
								Cakupan kepemilikan KK											100 %
							Sosialisasi administrasi kependudukan	3 kali	Cakupan kepemilikan akta kelahiran	41 %									
									Cakupan kepemilikan akta kematian	30 %									
									Cakupan kepemilikan KIA	20 %									
1.02.07.3.00.01.18	Urusan Pemerintahan Bidang Pemberdayaan Masyarakat dan Desa										310.307.750,00	0,00	0,00	0,00	0,00				
1.02.07.3.00.01.18.17	Program peningkatan partisipasi masyarakat dalam membangun desa		Menurunnya kemiskinan		Keaktifan Tim Penanggula-ngan Kemiskinan (TPK) Desa	85 %					289.275.000,00	0,00	0,00	0,00	0,00				
1.02.07.3.00.01.18.17.024	Pembinaan Pemberdayaan masyarakat bidang sosial			Kecamatan Cangkringan			Pelayanan bidang pendidikan	7 kali	Cakupan pemberdayaan masyarakat bidang sosial	100 %	198.320.000,00	0,00	0,00	0,00	0,00	Keg. sdbg berjalan			
							Pelayanan bidang kesehatan	10 kali											
							Pelayanan bidang sosial	3 kali											
							Pelayanan bidang pemuda dan olahraga	9 kali											
							Pelayanan bidang keagamaan	23 kali											
							Pelayanan bidang pemberdayaan, perlindungan perempuan dan anak	58 kali											

Kode Rekening	Urusan/Program/kegiatan	Prioritas Daerah	Sasaran Daerah	Lokasi	Indikator Kinerja						Pagu Indikatif (Rp)				Prakiraan Maju	Jenis Kegiatan 1/2/3	SKPD Penanggung jawab 1/2/3	Keterangan
					Hasil Program		Keluaran Kegiatan (Output)		Hasil Kegiatan		APBD	APBD Prop	APBN	DAK				
					Tolok Ukur	Target	Tolok Ukur	Target	Tolok Ukur	Target								
(1)	(2)	(3)	(4)	(5)	(6)	(7)	(8)	(9)	(10)	(11)	(12)	(13)	(14)	(15)	(16)	(17)	(18)	(19)
1.02.07.3.00.01.18.17.031	Pembinaan Pemberdayaan masyarakat bidang Ekonomi dan Fisik			Kecamatan Cangkringan			Pelayanan Bidang Ekonomi	22 kali	Cakupan kegiatan pemberdayaan masyarakat bidang ekonomi dan fisik	90 %	90.955.000,00	0,00	0,00	0,00	0,00	Keg. sgd berjalan		
1.02.07.3.00.01.18.18	Program peningkatan kapasitas aparatur pemerintah desa		Meningkatnya akuntabilitas kinerja dan keuangan daerah		Persentase aparatur pemerintah desa yang telah mengikuti pelatihan sesuai tupoksinya	90 %					21.032.750,00	0,00	0,00	0,00	0,00			
1.02.07.3.00.01.18.18.005	Pembinaan dan Pengawasan terhadap Kepala dan Perangkat Desa			Kecamatan Cangkringan			Pendampingan pelaksanaan tugas kepala desa dan perangkat desa	5 desa	Persentase aparatur pemerintah desa dapat menjalankan tugas dan fungsinya	80 %	21.032.750,00	0,00	0,00	0,00	0,00	Keg. sgd berjalan		
							Rapat koordinasi	2 kali										
1.02.10.3.00.01.18	Urusan Pemerintahan Bidang Komunikasi dan Informatika										6.000.000,00	0,00	0,00	0,00	0,00			
1.02.10.3.00.01.18.15	Program Pengembangan Komunikasi, Informasi dan Media Massa		Meningkatnya kualitas pelayanan publik		Persentase OPD yang terkoneksi jaringan komputer ; Jumlah publikasi informasi melalui media online ; Jumlah lelang pengadaan barang jasa ; Persentase menara dan tiang telekomunikasi yang berijin	100 %; 375 Publikasi; 250 Lelang; 80 %					6.000.000,00	0,00	0,00	0,00	0,00			
1.02.10.3.00.01.18.15.044	Pengelolaan Informasi Publik Perangkat Daerah			Kecamatan Cangkringan			Pengelolaan informasi dan dokumentasi perangkat daerah	12 bulan	Tingkat kepuasan pengunjung website	55 %	6.000.000,00	0,00	0,00	0,00	0,00	Keg. sgd berjalan		
1.02.14.3.00.01.18	Urusan Pemerintahan Bidang Statistik										9.516.000,00	0,00	0,00	0,00	0,00			
1.02.14.3.00.01.18.15	Program pengembangan data/informasi/statistik daerah		Meningkatnya kualitas pelayanan publik		Persentase dokumen statistik daerah tersedia tepat waktu	95 %					9.516.000,00	0,00	0,00	0,00	0,00			
1.02.14.3.00.01.18.15.001	Penyusunan dan pengumpulan data dan statistik daerah			Kecamatan Cangkringan			Data monografi kecamatan	2 dok	Data Monografi kecamatan tersusun tepat waktu dan akurat	80 %	9.516.000,00	0,00	0,00	0,00	0,00	Keg. sgd berjalan		
1.02.16.3.00.01.18	Urusan Pemerintahan Bidang Kebudayaan										155.072.000,00	0,00	0,00	0,00	0,00			
1.02.16.3.00.01.18.15	Program Pengembangan Nilai Budaya		Meningkatnya apresiasi dan peran serta masyarakat dalam pengembangan dan pelestarian budaya		Persentase pengelolaan nilai-nilai budaya tradisi dalam masyarakat	66 %					155.072.000,00	0,00	0,00	0,00	0,00			
1.02.16.3.00.01.18.15.007	Pelestarian warisan budaya dan pengembangan nilai budaya lokal			Kecamatan Cangkringan			Pelayanan bidang budaya	34 kali	Cakupan kegiatan pemberdayaan masyarakat bidang budaya	100 %	155.072.000,00	0,00	0,00	0,00	0,00	Keg. sgd berjalan		

Kode Rekening	Urusan/Program/kegiatan	Prioritas Daerah	Sasaran Daerah	Lokasi	Indikator Kinerja						Pagu Indikatif (Rp)				Prakiraan Maju	Jenis Kegiatan 1/2/3	SKPD Penanggung jawab 1/2/3	Keterangan
					Hasil Program		Keluaran Kegiatan (Output)		Hasil Kegiatan		APBD	APBD Prop	APBN	DAK				
					Tolok Ukur	Target	Tolok Ukur	Target	Tolok Ukur	Target								
(1)	(2)	(3)	(4)	(5)	(6)	(7)	(8)	(9)	(10)	(11)	(12)	(13)	(14)	(15)	(16)	(17)	(18)	(19)
1.02.18.3.00.01.18	Urusan Pemerintahan Bidang Kearsipan										4.761.000,00	0,00	0,00	0,00	0,00			
1.02.18.3.00.01.18.16	Program penyelamatan dan pelestarian dokumen/arsip daerah		Meningkatnya kualitas pelayanan publik		Persentase jumlah dokumen arsip yang mempunyai nilai guna yang diselamatkan.	20 %					4.761.000,00	0,00	0,00	0,00	0,00			
1.02.18.3.00.01.18.16.006	Pengelolaan Dokumen SKPD			Kecamatan Cangkringan			Pengelolaan arsip perangkat daerah	12 bulan	Persentase pengelolaan dokumen sesuai kearsipan pola baru (SKPB)	100 %	4.761.000,00	0,00	0,00	0,00	0,00	Keg. sdg berjalan		
3.00.01.3.00.01.18	Urusan Sekretariat Daerah										97.334.000,00	0,00	0,00	0,00	0,00			
3.00.01.3.00.01.18.20	Program peningkatan kualitas pelayanan publik		Meningkatnya kualitas pelayanan publik		Persentase unit pelayanan publik (UPP) yang memiliki standar pelayanan (SP); Persentase tindak lanjut pengaduan sesuai dengan Peraturan Bupati tentang Pelayanan, Pengelolaan, dan Penanganan Aduan	90 %; 100 %					13.000.000,00	0,00	0,00	0,00	0,00			
3.00.01.3.00.01.18.20.035	Pelayanan Perijinan			Kecamatan Cangkringan			Perizinan IMB Perizinan IUMK Sosialisasi Perizinan	1 izin 14 izin 1 kali	Kepuasan masyarakat terhadap pelayanan publik	80 %	13.000.000,00	0,00	0,00	0,00	0,00			
3.00.01.3.00.01.18.21	Program peningkatan administrasi pemerintahan		Meningkatnya akuntabilitas kinerja dan keuangan daerah		Jumlah kecamatan dengan nilai hasil evaluasi penyelenggaraan pemerintahan diatas 70	16 Kecamatan					84.334.000,00	0,00	0,00	0,00	0,00			
3.00.01.3.00.01.18.21.012	Monitoring dan evaluasi penyelenggaraan pemerintahan desa			Kecamatan Cangkringan			Pembinaan penyelenggaraan administrasi desa Monitoring pengangkatan perangkat desa dan pengisian kepala desa Sosialisasi/pembinaan BPD Sosialisasi/pembinaan RT/RW Sosialisasi pembinaan LPMD	15 kali 5 desa 2 kali 1 kali 1 kali	Persentase tertib administrasi pemerintahan desa	80 %	84.334.000,00	0,00	0,00	0,00	0,00	Keg. sdg berjalan		
3.00.03.3.00.01.18	Urusan Inspektorat										4.143.000,00	0,00	0,00	0,00	0,00			



Kode Rekening	Urusan/Program/kegiatan	Prioritas Daerah	Sasaran Daerah	Lokasi	Indikator Kinerja						Pagu Indikatif (Rp)				Prakiraan Maju	Jenis Kegiatan	SKPD Penanggung jawab	Keterangan	
					Hasil Program		Keluaran Kegiatan (Output)		Hasil Kegiatan		APBD	APBD Prop	APBN	DAK					
					Tolok Ukur	Target	Tolok Ukur	Target	Tolok Ukur	Target									
(1)	(2)	(3)	(4)	(5)	(6)	(7)	(8)	(9)	(10)	(11)	(12)	(13)	(14)	(15)	(16)	1/2/3	1/2/3	(19)	
3.00.03.3.00.01.18.15	Program peningkatan sistem pengawasan internal dan pengendalian pelaksanaan kebijakan KDH		Meningkatnya akuntabilitas kinerja dan keuangan daerah		Persentase unit kerja dengan tingkat akuntabilitas minimal A; Jumlah SKPD yang mendapat pembinaan menuju WBK (Wilayah Bebas Korupsi) dan WBBM (Wilayah Birokrasi yang Bersih dan Melayani)	99 %; 20 Jumlah SKPD						4.143.000,00	0,00	0,00	0,00	0,00			
3.00.03.3.00.01.18.15.018	Penguatan pelaksanaan reformasi birokrasi			Kecamatan Cangkringan			Sosialisasi reformasi birokrasi	1 kali	Persentase penerapan road map reformasi birokrasi sesuai Peraturan Bupati Nomor 44 tahun 2015	80 %	4.143.000,00	0,00	0,00	0,00	0,00	Keg. sgd berjalan			
							Penyusunan reformasi birokrasi perangkat daerah	2 kali											
							Laporan pelaksanaan road map reformasi birokrasi	1 kali											
3.00.04.3.00.01.18	Urusan Perencanaan										31.600.000,00	0,00	0,00	0,00	0,00				
3.00.04.3.00.01.18.18	Program perencanaan pembangunan daerah		Meningkatnya akuntabilitas kinerja dan keuangan daerah		Presentase tingkat keselarasan sasaran pembangunan tahunan dan sasaran pembangunan 5 tahunan	100 %					31.600.000,00	0,00	0,00	0,00	0,00				
3.00.04.3.00.01.18.18.009	Penyelenggaraan musrenbang RKP			Kecamatan Cangkringan			Dokumen hasil musyawarah perencanaan pembangunan desa dan kecamatan	1 dokumen	Persentase keterlibatan masyarakat dalam perencanaan pembangunan	90 %	31.600.000,00	0,00	0,00	0,00	0,00	Keg. sgd berjalan			
							Pengendalian pembangunan desa	5 desa											
3.00.05.3.00.01.18	Urusan Keuangan										31.259.350,00	0,00	0,00	0,00	0,00				
3.00.05.3.00.01.18.15	Program peningkatan dan Pengembangan pengelolaan keuangan dan kekayaan daerah		Meningkatnya akuntabilitas kinerja dan keuangan daerah		Penerapan Standar Akuntansi Pemerintahan (SAP) berbasis akrual dengan baik dan benar; Presentase SKPD yang tertib administrasi pengelolaan Barang Milik Daerah (BMD)/aset daerah; Presentase temuan hasil pemeriksaan yang ditindaklanjuti	100 %; 100 %; 100 %					9.984.850,00	0,00	0,00	0,00	0,00				
3.00.05.3.00.01.18.15.111	Penatausahaan keuangan dan aset SKPD			Kecamatan cangkringan			Dokumen Laporan Keuangan Semesteran	2 dokumen	Persentase dokumen laporan keuangan dan aset SKPD tepat waktu dan sesuai standar pelaporan	100 %	9.984.850,00	0,00	0,00	0,00	0,00	Keg. sgd berjalan			
							Dokumen Laporan aset/BMD semesteran	2 dokumen											

Kode Rekening	Urusan/Program/kegiatan	Prioritas Daerah	Sasaran Daerah	Lokasi	Indikator Kinerja						Pagu Indikatif (Rp)				Prakiraan Maju	Jenis Kegiatan	SKPD Penanggung jawab	Keterangan
					Hasil Program		Keluaran Kegiatan (Output)		Hasil Kegiatan		APBD	APBD Prop	APBN	DAK				
					Tolok Ukur	Target	Tolok Ukur	Target	Tolok Ukur	Target								
(1)	(2)	(3)	(4)	(5)	(6)	(7)	(8)	(9)	(10)	(11)	(12)	(13)	(14)	(15)	(16)	(17)	(18)	(19)
3.00.05.3.00.01.18.17	Program pembinaan dan fasilitasi pengelolaan keuangan desa		Meningkatnya akuntabilitas kinerja dan keuangan daerah		Jumlah desa yang telah melaksanakan pengelolaan keuangan sesuai PP Nomor 43 Tahun 2014 atau peraturan perundang-undangan perubahan terkini apabila nantinya akan diubah	86 desa					21.274.500,00	0,00	0,00	0,00	0,00			
3.00.05.3.00.01.18.17.013	Pembinaan dan Pengawasan Keuangan Desa			Kec. Cangkringan			Pembinaan, pendampingan penyusunan dan evaluasi APBDes dan Perubahan APBDes	28 kali	Penyusunan APBDes dilaksanakan tepat waktu	80 %	21.274.500,00	0,00	0,00	0,00	0,00	Keg. baru		
						Pembinaan, monitoring dan evaluasi keuangan desa	8 kali											
3.00.08.3.00.01.18	Urusan Fungsi Lain Sesuai Ketentuan Peraturan Perundang-undangan										115.070.000,00	0,00	0,00	0,00	0,00			
3.00.08.3.00.01.18.16	Program pengembangan wawasan kebangsaan		Meningkatnya kerukunan masyarakat		Presentase Penanganan Kejadian SARA	100 %					115.070.000,00	0,00	0,00	0,00	0,00			
3.00.08.3.00.01.18.16.017	Penyelenggaraan upacara kenegaraan dan kegiatan kemasyarakatan			Kecamatan Cangkringan			Penyelenggaraan upacara	12 kali	Cakupan aduan permasalahan sara	100 %	115.070.000,00	0,00	0,00	0,00	0,00	Keg. sdg berjalan		
						Pertemuan dengan tokoh masyarakat	2 kali	Presentase upacara yang dilaksanakan tepat waktu	100 %									
TOTAL											1.862.825.078,00	0,00	0,00	0,00	0,00			

**RENCANA PROGRAM DAN KEGIATAN PRIORITAS DAERAH TAHUN 2020  
KABUPATEN SLEMAN**

SKPD

SEKRETARIAT DPRD

Kode Rekening	Urusan/Program/kegiatan	Prioritas Daerah	Sasaran Daerah	Lokasi	Indikator Kinerja						Pagu Indikatif (Rp)				Prakiraan Maju	Jenis Kegiatan	SKPD Penanggung jawab	Keterangan
					Hasil Program		Keluaran Kegiatan (Output)		Hasil Kegiatan		APBD	APBD Prop	APBN	DAK				
					Tolok Ukur	Target	Tolok Ukur	Target	Tolok Ukur	Target								
(1)	(2)	(3)	(4)	(5)	(6)	(7)	(8)	(9)	(10)	(11)	(12)	(13)	(14)	(15)	(16)	(17)	(18)	(19)
3.00.02.3.00.02.01	Urusan Sekretariat DPRD										10.674.859.300,00	0,00	0,00	0,00	4.168.897.058,00			
3.00.02.3.00.02.01.01	Program Pelayanan Administrasi Perkantoran		Meningkatnya kualitas pelayanan publik		Persentase pemenuhan layanan administrasi perkantoran	100 %					7.513.823.150,00	0,00	0,00	0,00	538.484.100,00			
3.00.02.3.00.02.01.01.007	Penyediaan jasa administrasi keuangan			Kab. Sleman			Pembayaran honorarium pengelola keuangan dan barang	12 bulan	Persentase tertib administrasi keuangan SKPD	100 %	78.000.000,00	0,00	0,00	0,00	81.900.000,00	Keg. sdg berjalan		
3.00.02.3.00.02.01.01.024	Penyediaan jasa keamanan dan Kebersihan			Kab. Sleman			Pelayanan keamanan dan kebersihan kantor	12 bulan	Persentase lingkungan kantor yang terjaga kebersihan dan keamanannya	100 %	434.842.000,00	0,00	0,00	0,00	456.584.100,00	Keg. sdg berjalan		
3.00.02.3.00.02.01.01.025	Penunjang pelayanan administrasi perkantoran			Kab. Sleman			Pembayaran jasa langganan ATK Layanan perjalanan dinas dan administrasi kantor lainnya Belanja taman dan peralatan taman Penataan interior PC Komputer Air Condition (AC)	12 bulan 1 paket 12 bulan 1 paket 1 paket 5 unit 1 paket	Persentase pemenuhan kebutuhan jasa langganan, perjalanan dinas dan administrasi lainnya	90 %	7.000.981.150,00	0,00	0,00	0,00	0,00	Keg. sdg berjalan		
3.00.02.3.00.02.01.02	Program peningkatan sarana dan prasarana aparatur		Meningkatnya kualitas pelayanan publik		Persentase sarana dan prasarana aparatur dalam kondisi baik	75 %					1.634.544.900,00	0,00	0,00	0,00	1.970.897.145,00			
3.00.02.3.00.02.01.02.033	Pemeliharaan rutin/berkala gedung, kendaraan, peralatan, mesin dan meubelair			Kab. Sleman			Pemeliharaan Peralatan dan perlengkapan kantor Pemeliharaan gedung Taman Sewa ruang rapat paripurna	12 bulan 2 unit 1 paket 1 unit	Persentase gedung, kendaraan dan perlengkapan kantor dalam kondisi baik	90 %	1.308.784.900,00	0,00	0,00	0,00	1.473.974.145,00	Keg. sdg berjalan		
3.00.02.3.00.02.01.02.034	pengadaan pakaian kerja dan kelengkapannya			Kab. Sleman			Pakaian dinas dan atribut Atribut	150 stel 50 buah	Persentase pemenuhan kebutuhan pakaian kerja	100 %	325.760.000,00	0,00	0,00	0,00	496.923.000,00	Keg. sdg berjalan		

Kode Rekening	Urusan/Program/kegiatan	Prioritas Daerah	Sasaran Daerah	Lokasi	Indikator Kinerja						Pagu Indikatif (Rp)				Prakiraan Maju	Jenis Kegiatan	SKPD Penanggung jawab	Keterangan
					Hasil Program		Keluaran Kegiatan (Output)		Hasil Kegiatan		APBD	APBD Prop	APBN	DAK				
					Tolok Ukur	Target	Tolok Ukur	Target	Tolok Ukur	Target								
(1)	(2)	(3)	(4)	(5)	(6)	(7)	(8)	(9)	(10)	(11)	(12)	(13)	(14)	(15)	(16)	(17)	(18)	(19)
3.00.02.3.00.02.01.05	Program peningkatan kapasitas sumber daya aparatur		Meningkatnya kualitas pelayanan publik		Persentase pengelolaan kepegawaian yang dilaksanakan tepat waktu	100 %					1.460.745.000,00	0,00	0,00	0,00	1.590.482.250,00			
3.00.02.3.00.02.01.05.009	Pengelolaan kepegawaian dan peningkatan kapasitas pegawai			Kab. Sleman			Layanan administrasi kepegawaian	12 bulan	Persentase pengelolaan kepegawaian yang dilaksanakan tepat waktu dan sesuai dengan peraturan perundang-undangan.	90 %	1.460.745.000,00	0,00	0,00	0,00	1.590.482.250,00	Keg. sdg berjalan		
							Pengiriman peserta Bimtek, lokakarya, workshop dan seminar	8 orang										
3.00.02.3.00.02.01.06	Program peningkatan pengembangan sistem pelaporan capaian kinerja dan keuangan		Meningkatnya akuntabilitas kinerja dan keuangan daerah		Persentase pelaporan capaian kinerja dan keuangan dilaksanakan tepat waktu	100 %					65.746.250,00	0,00	0,00	0,00	69.033.563,00			
3.00.02.3.00.02.01.06.015	Penyusunan Perencanaan dan Evaluasi Kinerja Perangkat Daerah			Kab. Sleman			Dokumen evaluasi kinerja Sekretariat DPRD	14 dokumen	Persentase dokumen perencanaan dan anggaran dilaksanakan tepat waktu dan hasil pengendalian evaluasi sesuai peraturan perundang-undangan	90 %	65.746.250,00	0,00	0,00	0,00	69.033.563,00	Keg. sdg berjalan		
						Dokumen perencanaan kinerja Sekretariat DPRD	4 dokumen											
						Dokumen anggaran Sekretariat DPRD	4 dokumen											
1.02.10.3.00.02.01	Urusan Pemerintahan Bidang Komunikasi dan Informatika										1.384.616.320,00	0,00	0,00	0,00	1.453.847.136,00			
1.02.10.3.00.02.01.18	Program kerjasama informasi dan media massa		Meningkatnya kualitas pelayanan publik		Jumlah jejaring informasi dan media massa	27 Jejaring					1.384.616.320,00	0,00	0,00	0,00	1.453.847.136,00			

Kode Rekening	Urusan/Program/kegiatan	Prioritas Daerah	Sasaran Daerah	Lokasi	Indikator Kinerja						Pagu Indikatif (Rp)				Prakiraan Maju	Jenis Kegiatan	SKPD Penanggung jawab	Keterangan
					Hasil Program		Keluaran Kegiatan (Output)		Hasil Kegiatan		APBD	APBD Prop	APBN	DAK				
					Tolok Ukur	Target	Tolok Ukur	Target	Tolok Ukur	Target								
(1)	(2)	(3)	(4)	(5)	(6)	(7)	(8)	(9)	(10)	(11)	(12)	(13)	(14)	(15)	(16)	(17)	(18)	(19)
1.02.10.3.00.02.01.18.002	Penyebarluasan informasi penyelenggaraan pemerintahan daerah			Kab. Sleman			Penerbitan Suara Parlemen	4000 eksemplar	Persentase akses masyarakat terhadap informasi	90 %	1.384.616.320,00	0,00	0,00	0,00	1.453.847.136,00	Keg. sdg berjalan		
							Booklet	500 buku										
							Leaflet	2000 eksemplar										
							Bulletin	2000 eksemplar										
							Buku Kerja	150 buku										
							Pembuatan CD kegiatan dewan	8 buah										
							Pembuatan kalender Tahun 2021	200 buah										
							Dialog interaktif Televisi/Radio	9 siaran										
							Publikasi/peliputan	8 media										
							Penulisan website	60 naskah										
							Seminar kaukus perempuan	2 kali										
							Publikasi kegiatan anggota dewan	50 anggota Dewan										
1.02.18.3.00.02.01	Urusan Pemerintahan Bidang Kearsipan										56.000.000,00	0,00	0,00	0,00	58.800.000,00			
1.02.18.3.00.02.01.16	Program penyelamatan dan pelestarian dokumen/arsip daerah		Meningkatnya kualitas pelayanan publik		Persentase jumlah dokumen arsip yang mempunyai nilai guna yang diselamatkan.	20 %					56.000.000,00	0,00	0,00	0,00	58.800.000,00			
1.02.18.3.00.02.01.16.006	Pengelolaan Dokumen SKPD			Kab. Sleman			Pengelolaan arsip perangkat daerah	12 bulan	Persentase pengelolaan dokumen sesuai SKPB	100 %	56.000.000,00	0,00	0,00	0,00	58.800.000,00	Keg. sdg berjalan		
							Pengelolaan perpustakaan Perangkat Daerah	12 bulan										
3.00.01.3.00.02.01	Urusan Sekretariat Daerah										3.423.078.640,00	0,00	0,00	0,00	3.594.375.372,00			
3.00.01.3.00.02.01.17	Program Penataan Peraturan Perundang-undangan				Persentase perda yang ditetapkan sesuai dengan Rencana Kebutuhan Peraturan Daerah	80 %					3.366.846.000,00	0,00	0,00	0,00	3.535.331.100,00			
3.00.01.3.00.02.01.17.002	Penyusunan rencana kerja rancangan peraturan perundang-undangan			Kab. Sleman			Rekomendasi Pansus non Raperda	1 dokumen	Persentase ketersediaan rencana kerja Peraturan Perundang-undangan	100 %	3.366.846.000,00	0,00	0,00	0,00	3.535.331.100,00	Keg. sdg berjalan		
							Renja Dewan dan Pokir DPRD	1 dokumen										
							Kode etik dan tata tertib DPRD	1 dokumen										

Kode Rekening	Urusan/Program/kegiatan	Prioritas Daerah	Sasaran Daerah	Lokasi	Indikator Kinerja						Pagu Indikatif (Rp)				Prakiraan Maju	Jenis Kegiatan	SKPD Penanggung jawab	Keterangan
					Hasil Program		Keluaran Kegiatan (Output)		Hasil Kegiatan		APBD	APBD Prop	APBN	DAK				
					Tolok Ukur	Target	Tolok Ukur	Target	Tolok Ukur	Target								
(1)	(2)	(3)	(4)	(5)	(6)	(7)	(8)	(9)	(10)	(11)	(12)	(13)	(14)	(15)	(16)	(17)	(18)	(19)
3.00.01.3.00.02.01.20	Program peningkatan kualitas pelayanan publik		Meningkatnya kualitas pelayanan publik		Persentase unit pelayanan publik (UPP) yang memiliki standar pelayanan (SP); Persentase tindak lanjut pengaduan sesuai dengan Peraturan Bupati tentang Pelayanan, Pengelolaan, dan Penanganan Aduan	90 %; 100 %					56.232.640,00	0,00	0,00	0,00	59.044.272,00			
3.00.01.3.00.02.01.20.010	Pelayanan Keprotokolan			Kab. Sleman			Layanan aspirasi dan informasi kegiatan dewan	12 kali	Persentase kepuasan masyarakat terhadap aspirasi dan informasi kegiatan dewan	90 %	56.232.640,00	0,00	0,00	0,00	59.044.272,00	Keg. sgd berjalan		
3.00.02.3.00.02.01	Urusan Sekretariat DPRD										31.215.712.400,00	0,00	0,00	0,00	34.741.952.175,00			
3.00.02.3.00.02.01.15	Program peningkatan kapasitas lembaga perwakilan rakyat daerah				Jumlah Raperda inisiatif DPRD yang ditetapkan menjadi Perda	3 Perda					31.215.712.400,00	0,00	0,00	0,00	34.741.952.175,00			
3.00.02.3.00.02.01.15.001	Pembahasan rancangan peraturan daerah			Kab. Sleman			Raperda inisiatif dan non inisiatif Naskah Akademik Hasil kajian/harmonisasi raperda	16 Perda 4 naskah 10 dokumen	Persentase pembahasan rancangan peraturan daerah terlaksana dengan baik	90 %	7.379.398.000,00	0,00	0,00	0,00	9.201.530.100,00	Keg. sgd berjalan		
3.00.02.3.00.02.01.15.003	Rapat-rapat alat kelengkapan dewan			Kab. Sleman			Rapat kerja/rapat koordinasi Risalah rapat dan notulen rapat	48 kali 75 risalah/notulen	Persentase realisasi pelaksanaan agenda rapat	90 %	27.000.000,00	0,00	0,00	0,00	28.350.000,00	Keg. sgd berjalan		
3.00.02.3.00.02.01.15.004	Rapat-rapat paripurna			Kab. Sleman			Rapat paripurna istimewa Rapat paripurna	5 kali 54 kali	Indeks kepuasan dewan atas rapat paripurna	90 %	180.000.000,00	0,00	0,00	0,00	189.000.000,00	Keg. sgd berjalan		
3.00.02.3.00.02.01.15.005	Penjaringan aspirasi masa reses			Kab. Sleman			Penjaringan aspirasi masa reses anggota DPRD Sarasehan	6 kali 1 kali	Persentase implementasi hasil jaring aspirasi untuk penyusunan rancangan kebijakan	90 %	4.620.000.000,00	0,00	0,00	0,00	485.100.000,00	Keg. sgd berjalan		

Kode Rekening	Urusan/Program/kegiatan	Prioritas Daerah	Sasaran Daerah	Lokasi	Indikator Kinerja						Pagu Indikatif (Rp)				Prakiraan Maju	Jenis Kegiatan	SKPD Penanggung jawab	Keterangan
					Hasil Program		Keluaran Kegiatan (Output)		Hasil Kegiatan		APBD	APBD Prop	APBN	DAK				
					Tolok Ukur	Target	Tolok Ukur	Target	Tolok Ukur	Target								
(1)	(2)	(3)	(4)	(5)	(6)	(7)	(8)	(9)	(10)	(11)	(12)	(13)	(14)	(15)	(16)	(17)	(18)	(19)
3.00.02.3.00.02.01.15.006	Kunjungan kerja komisi			Kab. Sleman			Kunjungan kerja Bidang Pemerintahan, keuangan, Pembangunan dan kesra	4 kali	Persentase implementasi hasil kunjungan kerja untuk meningkatkan fungsi DPRD masing-masing komisi	90 %	3.813.698.000,00	0,00	0,00	0,00	4.485.600.000,00	Keg. sdg berjalan		
							Laporan masa sidang	3 laporan										
3.00.02.3.00.02.01.15.007	Peningkatan kapasitas pimpinan dan anggota DPRD			Kab. Sleman			Seminar	1 kali	Persentase implementasi hasil bimtek, workshop, lokakarya untuk meningkatkan kapasitas anggota DPRD	80 %	2.625.377.400,00	0,00	0,00	0,00	3.917.979.450,00	Keg. sdg berjalan		
							Pengiriman Bimtek, workshop, seminar dan rakernas	2 kali										
							Lemhanas	1 kali										
3.00.02.3.00.02.01.15.011	Monitoring Pembangunan			Kab. Sleman			Laporan hasil monitoring pembangunan, Pansus, Komisi dan Badan	3 laporan	Persentase pelaksanaan pembangunan sesuai sasaran	75 %	28.000.000,00	0,00	0,00	0,00	29.820.000,00	Keg. sdg berjalan		
3.00.02.3.00.02.01.15.014	Pelantikan DPRD dan DPRD antar waktu			Kab. Sleman			Pelantikan DPRD Antar Waktu	1 kali	Persentase pelantikan antar waktu	90 %	34.222.500,00	0,00	0,00	0,00	35.933.625,00	Keg. sdg berjalan		
3.00.02.3.00.02.01.15.020	Hearing/ dialog dengan pejabat pemerintah daerah dan tokoh masyarakat/ tokoh agama			Kab. Sleman			Public Hearing	3 kali/2hari	Persentase implementasi hasil public hearing yang terakomodir dalam RAPBD dan Non RAPBD	90 %	7.361.570.000,00	0,00	0,00	0,00	10.103.961.000,00	Keg. sdg berjalan		
3.00.02.3.00.02.01.15.021	Peningkatan Kapasitas Kinerja Badan Tetap			Kab. Sleman			Kunjungan kerja Badan tetap DPRD	5 kali	Persentase implementasi hasil studi komparasi dan konsultasi untuk meningkatkan fungsi Badan Tetap DPRD	90 %	4.646.446.500,00	0,00	0,00	0,00	6.264.678.000,00	Keg. sdg berjalan		
							Laporan masa sidang	3 laporan										
3.00.02.3.00.02.01.15.022	Pengawasan Pelaksanaan Peraturan Daerah			Kabupaten Sleman			Pengawasan pelaksanaan perda	10 Perda	Persentase perda yang diawasi dibandingkan perda yang ditargetkan	75 %	500.000.000,00	0,00	0,00	0,00	0,00			Merupakan kegiatan baru berdasarkan rekomendasi Gubernur dalam forum fasilitasi perubahan RKPD
<b>3.00.03.3.00.02.01</b>	<b>Urusan Inspektorat</b>										<b>5.982.500,00</b>	<b>0,00</b>	<b>0,00</b>	<b>0,00</b>	<b>6.281.625,00</b>			

Kode Rekening	Urusan/Program/kegiatan	Prioritas Daerah	Sasaran Daerah	Lokasi	Indikator Kinerja						Pagu Indikatif (Rp)				Prakiraan Maju	Jenis Kegiatan	SKPD Penanggung jawab	Keterangan	
					Hasil Program		Keluaran Kegiatan (Output)		Hasil Kegiatan		APBD	APBD Prop	APBN	DAK					
					Tolok Ukur	Target	Tolok Ukur	Target	Tolok Ukur	Target									
(1)	(2)	(3)	(4)	(5)	(6)	(7)	(8)	(9)	(10)	(11)	(12)	(13)	(14)	(15)	(16)	(17)	(18)	(19)	
3.00.03.3.00.02.01.15	Program peningkatan sistem pengawasan internal dan pengendalian pelaksanaan kebijakan KDH		Meningkatnya akuntabilitas kinerja dan keuangan daerah		Persentase unit kerja dengan tingkat akuntabilitas minimal A; Jumlah SKPD yang mendapat pembinaan menuju WBK (Wilayah Bebas Korupsi) dan WBBM (Wilayah Birokrasi yang Bersih dan Melayani)	99 %; 20 Jumlah SKPD						5.982.500,00	0,00	0,00	0,00	6.281.625,00			
3.00.03.3.00.02.01.15.018	Penguatan pelaksanaan reformasi birokrasi			Kab. Sleman			Dokumen roadmap RB Perangkat Daerah Tahun 2020-2025	1 dokumen	Persentase area perubahan dalam roadmap reformasi birokrasi yang dimonitoring sesuai kewenangan	100 %	5.982.500,00	0,00	0,00	0,00	6.281.625,00	Keg. sdg berjalan			
							Dokumen laporan pelaksanaan roadmap RB Tahun 2019	1 dokumen											
3.00.05.3.00.02.01	Urusan Keuangan										9.186.000,00	0,00	0,00	0,00	9.645.300,00				
3.00.05.3.00.02.01.15	Program peningkatan dan Pengembangan pengelolaan keuangan dan kekayaan daerah		Meningkatnya akuntabilitas kinerja dan keuangan daerah		Penerapan Standar Akuntansi Pemerintahan (SAP) berbasis akrual dengan baik dan benar; Presentase SKPD yang tertib administrasi pengelolaan Barang Milik Daerah (BMD)/aset daerah; Presentase temuan hasil pemeriksaan yang ditindaklanjuti	100 %; 100 %; 100 %					9.186.000,00	0,00	0,00	0,00	9.645.300,00				
3.00.05.3.00.02.01.15.111	Penatausahaan keuangan dan aset SKPD			Kab. Sleman			Dokumen laporan keuangan semesteran	2 dokumen	Persentase dokumen laporan keuangan dan aset SKPD yang tepat waktu sesuai dengan standar pelaporan	100 %	9.186.000,00	0,00	0,00	0,00	9.645.300,00	Keg. sdg berjalan			
							Dokumen laporan aset/BMD semesteran	2 dokumen											
TOTAL											46.769.435.160,00	0,00	0,00	0,00	44.033.798.666,00				



**RENCANA PROGRAM DAN KEGIATAN PRIORITAS DAERAH TAHUN 2020  
KABUPATEN SLEMAN**

SKPD	INSPEKTORAT				Indikator Kinerja						Pagu Indikatif (Rp)				Prakiraan Maju	Jenis Kegiatan	SKPD Penanggung jawab	Keterangan
Kode Rekening	Urusan/Program/kegiatan	Prioritas Daerah	Sasaran Daerah	Lokasi	Hasil Program		Keluaran Kegiatan (Output)		Hasil Kegiatan							1/2/3	1/2/3	
					Tolok Ukur	Target	Tolok Ukur	Target	Tolok Ukur	Target	APBD	APBD Prop	APBN	DAK				
(1)	(2)	(3)	(4)	(5)	(6)	(7)	(8)	(9)	(10)	(11)	(12)	(13)	(14)	(15)	(16)	(17)	(18)	(19)
<b>3.00.03.3.00.03.01</b>	<b>Urusan Inspektorat</b>										<b>1.527.373.244,00</b>	<b>0,00</b>	<b>0,00</b>	<b>0,00</b>	<b>2.181.864.125,00</b>			
<b>3.00.03.3.00.03.01.01</b>	<b>Program Pelayanan Administrasi Perkantoran</b>		<b>Meningkatnya kualitas pelayanan publik</b>		<b>Persentase pemenuhan layanan administrasi perkantoran</b>	<b>100 %</b>					<b>907.159.750,00</b>	<b>0,00</b>	<b>0,00</b>	<b>0,00</b>	<b>1.420.449.635,00</b>			
3.00.03.3.00.03.01.01.007	Penyediaan jasa administrasi keuangan			Kabupaten Sleman			Pembayaran honorarium pengelola keuangan dan barang	12 bulan	Presentase tertib administrasi Keuangan SKPD	100 %	39.480.000,00	0,00	0,00	0,00	43.428.000,00			
3.00.03.3.00.03.01.01.024	Penyediaan jasa keamanan dan Kebersihan			Kabupaten Sleman			Pelayanan Keamanan dan Kebersihan Kantor	12 orang	Presentase lingkungan kantor yang terjaga keamanan dan Kebersihannya	100 %	251.472.150,00	0,00	0,00	0,00	277.940.025,00			
3.00.03.3.00.03.01.01.025	Penunjang pelayanan administrasi perkantoran			Kabupaten Sleman			Layanan Perjalanan Dinas dan Administrasi Kantor Lainnya	12 bulan	Presentase pemenuhan kebutuhan jasa langganan, perjalanan dinas dan administrasi kantor lainnya	100 %	616.207.600,00	0,00	0,00	0,00	1.099.081.610,00			
					Alat tulis kantor	1 paket												
					Pembayaran jasa langganan	12 bulan												
					Pengadaan peralatan dan perlengkapan kantor	24 unit												
<b>3.00.03.3.00.03.01.02</b>	<b>Program peningkatan sarana dan prasarana aparatur</b>		<b>Meningkatnya kualitas pelayanan publik</b>		<b>Persentase sarana dan prasarana aparatur dalam kondisi baik</b>	<b>75 %</b>					<b>398.179.494,00</b>	<b>0,00</b>	<b>0,00</b>	<b>0,00</b>	<b>485.568.490,00</b>			
3.00.03.3.00.03.01.02.033	Pemeliharaan rutin/berkala gedung, kendaraan, peralatan, mesin dan meubelair			Kabupaten Sleman			Pemeliharaan peralatan dan perlengkapan kantor	12 bulan	Presentase cakupan gedung, kendaraan, peralatan mesin dan mebelair dalam kondisi baik	100 %	398.179.494,00	0,00	0,00	0,00	485.568.490,00			
					Pemeliharaan bangunan	1 paket												
					Pemeliharaan taman	1 paket												
					Layanan pembelian BBM	12 bulan												
<b>3.00.03.3.00.03.01.05</b>	<b>Program peningkatan kapasitas sumber daya aparatur</b>		<b>Meningkatnya kualitas pelayanan publik</b>		<b>Persentase pengelolaan kepegawaian yang dilaksanakan tepat waktu</b>	<b>100 %</b>					<b>166.234.000,00</b>	<b>0,00</b>	<b>0,00</b>	<b>0,00</b>	<b>178.034.000,00</b>			

Kode Rekening	Urusan/Program/kegiatan	Prioritas Daerah	Sasaran Daerah	Lokasi	Indikator Kinerja						Pagu Indikatif (Rp)				Prakiraan Maju	Jenis Kegiatan	SKPD Penanggung jawab	Keterangan
					Hasil Program		Keluaran Kegiatan (Output)		Hasil Kegiatan		APBD	APBD Prop	APBN	DAK				
					Tolok Ukur	Target	Tolok Ukur	Target	Tolok Ukur	Target								
(1)	(2)	(3)	(4)	(5)	(6)	(7)	(8)	(9)	(10)	(11)	(12)	(13)	(14)	(15)	(16)	(17)	(18)	(19)
3.00.03.3.00.03.01.05.009	Pengelolaan kepegawaian dan peningkatan kapasitas pegawai			Kabupaten Sleman			Pengiriman peserta bimtek, workshop, seminar, lokakarya	27 orang	Presentase pengelolaan kepegawaian yang dilaksanakan tepat waktu dan sesuai dengan peraturan perundang-undangan yang berlaku	100 %	166.234.000,00	0,00	0,00	0,00	178.034.000,00			
							Layanan administrasi kepegawaian	12 bulan										
3.00.03.3.00.03.01.06	Program peningkatan pengembangan sistem pelaporan capaian kinerja dan keuangan		Meningkatnya akuntabilitas kinerja dan keuangan daerah		Persentase pelaporan capaian kinerja dan keuangan dilaksanakan tepat waktu	100 %					55.800.000,00	0,00	0,00	0,00	97.812.000,00			
3.00.03.3.00.03.01.06.015	Penyusunan Perencanaan dan Evaluasi Kinerja Perangkat Daerah			Kabupaten Sleman			Dokumen evaluasi kinerja inspektorat	15 dokumen	Presentase dokumen perencanaan dan laporan kinerja dilaksanakan tepat waktu dan hasil pengendalian evaluasi sesuai peraturan perundang-undangan	100 %	55.800.000,00	0,00	0,00	0,00	97.812.000,00			
						Dokumen perencanaan kinerja inspektorat	4 dokumen											
						Dokumen anggaran Inspektorat	4 dokumen											
						Dokumen Program Kerja Pengawasan Tahunan (PKPT)	1 dokumen											
						Dokumen PKPT Perubahan	1 dokumen											
1.02.10.3.00.03.01	Urusan Pemerintahan Bidang Komunikasi dan Informatika										4.220.000,00	0,00	0,00	0,00	10.000.000,00			
1.02.10.3.00.03.01.15	Program Pengembangan Komunikasi, Informasi dan Media Massa		Meningkatnya kualitas pelayanan publik		Persentase OPD yang terkoneksi jaringan komputer ; Jumlah publikasi informasi melalui media online ; Jumlah lelang pengadaan barang jasa ; Persentase menara dan tiang telekomunikasi yang berijin	100 %; 375 Publikasi; 250 Lelang; 80 %					4.220.000,00	0,00	0,00	0,00	10.000.000,00			

Kode Rekening	Urusan/Program/kegiatan	Prioritas Daerah	Sasaran Daerah	Lokasi	Indikator Kinerja						Pagu Indikatif (Rp)				Prakiraan Maju	Jenis Kegiatan	SKPD Penanggung jawab	Keterangan
					Hasil Program		Keluaran Kegiatan (Output)		Hasil Kegiatan		APBD	APBD Prop	APBN	DAK				
					Tolok Ukur	Target	Tolok Ukur	Target	Tolok Ukur	Target								
(1)	(2)	(3)	(4)	(5)	(6)	(7)	(8)	(9)	(10)	(11)	(12)	(13)	(14)	(15)	(16)	(17)	(18)	(19)
1.02.10.3.00.03.01.15.044	Pengelolaan Informasi Publik Perangkat Daerah			Kabupaten Sleman			Pengelolaan informasi dan dokumentasi Perangkat Daerah	12 bulan	Tingkat kepuasan pengunjung website	100 %	4.220.000,00	0,00	0,00	0,00	10.000.000,00			
<b>1.02.18.3.00.03.01</b>	<b>Urusan Pemerintahan Bidang Kearsipan</b>										<b>18.300.000,00</b>	<b>0,00</b>	<b>0,00</b>	<b>0,00</b>	<b>40.000.000,00</b>			
<b>1.02.18.3.00.03.01.16</b>	<b>Program penyelamatan dan pelestarian dokumen/arsip daerah</b>		<b>Meningkatnya kualitas pelayanan publik</b>		<b>Persentase jumlah dokumen arsip yang mempunyai nilai guna yang diselamatkan.</b>	<b>20 %</b>					<b>18.300.000,00</b>	<b>0,00</b>	<b>0,00</b>	<b>0,00</b>	<b>40.000.000,00</b>			
1.02.18.3.00.03.01.16.006	Pengelolaan Dokumen SKPD			Kabupaten Sleman			Pengelolaan arsip perangkat daerah	12 bulan	Persentase pengelolaan dokumen sesuai dengan sistem kearsipan pola baru (SKPB)	70 %	18.300.000,00	0,00	0,00	0,00	40.000.000,00			
							Pengelolaan perpustakaan perangkat daerah	12 bulan										
<b>3.00.03.3.00.03.01</b>	<b>Urusan Inspektorat</b>										<b>1.064.588.000,00</b>	<b>0,00</b>	<b>0,00</b>	<b>0,00</b>	<b>1.261.877.000,00</b>			
<b>3.00.03.3.00.03.01.15</b>	<b>Program peningkatan sistem pengawasan internal dan pengendalian pelaksanaan kebijakan KDH</b>		<b>Meningkatnya akuntabilitas kinerja dan keuangan daerah</b>		<b>Persentase unit kerja dengan tingkat akuntabilitas minimal A; Jumlah SKPD yang mendapat pembinaan menuju WBK (Wilayah Bebas Korupsi) dan WBBM (Wilayah Birokrasi yang Bersih dan Melayani)</b>	<b>99 %; 20 Jumlah SKPD</b>					<b>1.025.878.000,00</b>	<b>0,00</b>	<b>0,00</b>	<b>0,00</b>	<b>1.208.342.000,00</b>			
3.00.03.3.00.03.01.15.001	Pelaksanaan pengawasan internal secara berkala			Kabupaten Sleman			Laporan Hasil Pemeriksaan (LHP)	24 LHP	Rekomendasi hasil pemeriksaan ditindaklanjuti SKPD	100 %	135.780.000,00	0,00	0,00	0,00	147.878.500,00			
3.00.03.3.00.03.01.15.002	Penanganan kasus pengaduan di lingkungan pemerintah daerah dan Pemerintahan Desa			Kabupaten Sleman			Laporan Hasil Pemeriksaan (LHP)	12 LHP	Rekomendasi LHP dapat ditindaklanjuti	80 %	106.675.000,00	0,00	0,00	0,00	145.000.000,00			

Kode Rekening	Urusan/Program/kegiatan	Prioritas Daerah	Sasaran Daerah	Lokasi	Indikator Kinerja						Pagu Indikatif (Rp)				Prakiraan Maju	Jenis Kegiatan	SKPD Penanggung jawab	Keterangan
					Hasil Program		Keluaran Kegiatan (Output)		Hasil Kegiatan		APBD	APBD Prop	APBN	DAK				
					Tolok Ukur	Target	Tolok Ukur	Target	Tolok Ukur	Target								
(1)	(2)	(3)	(4)	(5)	(6)	(7)	(8)	(9)	(10)	(11)	(12)	(13)	(14)	(15)	(16)	(17)	(18)	(19)
3.00.03.3.00.03.01.15.003	Pengendalian manajemen pelaksanaan kebijakan KDH			Kabupaten Sleman			Laporan hasil pendampingan dan asistensi SKPD dan Desa	1 dokumen	Cakupan pendampingan dan asistensi SKPD dan Desa	100 %	25.500.000,00	0,00	0,00	0,00	50.000.000,00			
							Laporan hasil Monev Dana Desa	1 dokumen										
							Laporan Monev Dana BOS	1 dokumen	Cakupan kesesuaian penggunaan dana desa, Dana BOS dan penganggaran responsif gender dengan Peraturan Perundang-undangan yang berlaku	100 %								
							Laporan hasil Monev perencanaan dan penganggaran responsif gender	1 dokumen										
3.00.03.3.00.03.01.15.006	Evaluasi dan pemantauan tindak lanjut hasil temuan pengawasan			Kabupaten Sleman			Laporan hasil evaluasi dan pemantauan tindak lanjut hasil pemeriksaan BPK	2 dokumen	Rekomendasi hasil pengawasan ditindaklanjuti	100 %	103.900.000,00	0,00	0,00	0,00	120.723.500,00			
							Laporan hasil evaluasi dan pemantauan tindak lanjut hasil pemeriksaan Inspektorat Kabupaten	2 dokumen										
							Laporan hasil evaluasi dan pemantauan tindak lanjut hasil pemeriksaan APIP lainnya	2 dokumen										
3.00.03.3.00.03.01.15.015	Penyusunan Review Laporan Keuangan Daerah			Kabupaten Sleman			Laporan hasil reviu Keuangan Daerah	1 dokumen	Catatan hasil reviu laporan keuangan daerah ditindaklanjuti	100 %	26.200.000,00	0,00	0,00	0,00	30.000.000,00			
							Laporan hasil reviu laporan keuangan SKPD	2 dokumen										
							Laporan hasil reviu RKA Perubahan 2020	1 dokumen										
							Laporan hasil reviu RKA 2021	1 dokumen	Penyajian laporan keuangan SKPD sesuai dengan peraturan perundang-undangan	100 %								
							Laporan hasil reviu penyerapan anggaran	1 dokumen										
							Laporan hasil reviu penyerapan pengadaan barang dan jasa	1 dokumen										
							Laporan Hasil Peer Reviu	1 dokumen										

Kode Rekening	Urusan/Program/kegiatan	Prioritas Daerah	Sasaran Daerah	Lokasi	Indikator Kinerja						Pagu Indikatif (Rp)				Prakiraan Maju	Jenis Kegiatan	SKPD Penanggung jawab	Keterangan
					Hasil Program		Keluaran Kegiatan (Output)		Hasil Kegiatan		APBD	APBD Prop	APBN	DAK				
					Tolok Ukur	Target	Tolok Ukur	Target	Tolok Ukur	Target								
(1)	(2)	(3)	(4)	(5)	(6)	(7)	(8)	(9)	(10)	(11)	(12)	(13)	(14)	(15)	(16)	(17)	(18)	(19)
3.00.03.3.00.03.01.15.016	Monitoring dan evaluasi percepatan pemberantasan korupsi			Kabupaten Sleman			Laporan hasil monitoring dan evaluasi LHKASN	1 dokumen	Tingkat kepatuhan dalam penyampaian LHKASN	100 %	229.698.000,00	0,00	0,00	0,00	272.556.000,00			
							Laporan hasil monitoring dan evaluasi terhadap pungutan liar	1 dokumen										
							Laporan pengendalian gratifikasi	1 dokumen	Presentase pelayanan bebas pungutan liar	80 %								
							Dokumen monitoring dan evaluasi renaksi percepatan pemberantasan korupsi	1 dokumen										
							Dokumen Survei Penilaian Integritas	1 dokumen										
3.00.03.3.00.03.01.15.018	Penguatan pelaksanaan reformasi birokrasi			Kabupaten Sleman			Monitoring dan evaluasi SPIP Kabupaten	1 dokumen	Presentase area perubahan dalam roadmap reformasi birokrasi yang dimonitoring sesuai kewenangan perangkat daerah	100 %	20.965.000,00	0,00	0,00	0,00	29.160.000,00			
							Evaluasi kapabilitas APIP	1 dokumen										
							Laporan evaluasi pelaksanaan SPIP SKPD	24 LHE										
							Laporan penilaian mandiri reformasi birokrasi	1 dokumen										
							Penilaian Zona Integritas Wilayah Bebas Korupsi/Wilayah Birokrasi Bersih Melayani	1 dokumen										
							Dokumen roadmap RB perangkat daerah tahun 2020-2025	1 dokumen										
							Dokumen laporan pelaksanaan roadmap RB tahun 2019	1 dokumen										
3.00.03.3.00.03.01.15.019	Pengawasan dengan tujuan tertentu			Kabupaten Sleman			Laporan Hasil Pemeriksaan (LHP) tujuan tertentu	36 LHP	Rekomendasi hasil pemeriksaan tujuan tertentu	80 %	220.600.000,00	0,00	0,00	0,00	244.589.000,00			
3.00.03.3.00.03.01.15.020	Pengawasan dan penyelenggaraan pemerintahan desa			Kabupaten Sleman			Laporan Hasil Pemeriksaan (LHP)	24 LHP	Rekomendasi hasil pemeriksaan ditindaklanjuti	80 %	156.560.000,00	0,00	0,00	0,00	168.435.000,00			

Kode Rekening	Urusan/Program/kegiatan	Prioritas Daerah	Sasaran Daerah	Lokasi	Indikator Kinerja						Pagu Indikatif (Rp)				Prakiraan Maju	Jenis Kegiatan	SKPD Penanggung jawab	Keterangan
					Hasil Program		Keluaran Kegiatan (Output)		Hasil Kegiatan		APBD	APBD Prop	APBN	DAK				
					Tolok Ukur	Target	Tolok Ukur	Target	Tolok Ukur	Target								
(1)	(2)	(3)	(4)	(5)	(6)	(7)	(8)	(9)	(10)	(11)	(12)	(13)	(14)	(15)	(16)	(17)	(18)	(19)
3.00.03.3.00.03.01.16	Program Peningkatan Profesionalisme tenaga pemeriksa dan aparatur pengawasan		Meningkatnya akuntabilitas kinerja dan keuangan daerah		Persentase jumlah tenaga pemeriksa dan aparatur pengawasan yang mengikuti PKS/ Bimtek/ Setifikasi JFA/IB/TB	100 %					38.710.000,00	0,00	0,00	0,00	53.535.000,00			
3.00.03.3.00.03.01.16.001	Pelatihan pengembangan tenaga pemeriksa dan aparatur pengawasan			Kabupaten Sleman			Pelatihan Kantor Sendiri	20 kali	Meningkatnya pengetahuan dan keterampilan APIP	5 %	38.710.000,00	0,00	0,00	0,00	53.535.000,00			
3.00.04.3.00.03.01	Urusan Perencanaan										20.175.000,00	0,00	0,00	0,00	20.000.000,00			
3.00.04.3.00.03.01.23	Program Pengendalian dan Evaluasi Pembangunan Daerah				Persentase konsistensi perencanaan dan pelaksanaan pembangunan daerah	95 %					20.175.000,00	0,00	0,00	0,00	20.000.000,00			
3.00.04.3.00.03.01.23.013	Penyusunan Laporan Kinerja Pemerintah Daerah			Kabupaten Sleman			Laporan hasil reviu laporan kinerja daerah	1 dokumen	Catatan hasil laporan reviu ditindaklanjuti	100 %	20.175.000,00	0,00	0,00	0,00	20.000.000,00			
							Laporan hasil reviu LPPD	1 dokumen										
							Laporan hasil reviu RKPD Perubahan tahun 2020	1 dokumen	Jumlah unit kerja yang mendapat nilai A	48 SKPD								
							Laporan hasil reviu RKPD tahun 2021	1 dokumen										
							Laporan hasil reviu renja perubahan tahun 2020	1 dokumen	Penyajian laporan kinerja SKPD sesuai dengan peraturan Perundang-undangan	100 %								
							Laporan hasil reviu renja tahun 2021	1 dokumen										
							Laporan evaluasi LKjIP SKPD	24 LHE										
							Laporan hasil reviu KUA-PPAS	1 dokumen										
3.00.05.3.00.03.01	Urusan Keuangan										7.860.000,00	0,00	0,00	0,00	10.000.000,00			

Kode Rekening	Urusan/Program/kegiatan	Prioritas Daerah	Sasaran Daerah	Lokasi	Indikator Kinerja						Pagu Indikatif (Rp)				Prakiraan Maju	Jenis Kegiatan	SKPD Penanggung jawab	Keterangan
					Hasil Program		Keluaran Kegiatan (Output)		Hasil Kegiatan		APBD	APBD Prop	APBN	DAK				
					Tolok Ukur	Target	Tolok Ukur	Target	Tolok Ukur	Target								
(1)	(2)	(3)	(4)	(5)	(6)	(7)	(8)	(9)	(10)	(11)	(12)	(13)	(14)	(15)	(16)	(17)	(18)	(19)
3.00.05.3.00.03.01.15	Program peningkatan dan Pengembangan pengelolaan keuangan dan kekayaan daerah		Meningkatnya akuntabilitas kinerja dan keuangan daerah		Penerapan Standar Akuntansi Pemerintahan (SAP) berbasis akrual dengan baik dan benar; Presentase SKPD yang tertib administrasi pengelolaan Barang Milik Daerah (BMD)/aset daerah; Persentase temuan hasil pemeriksaan yang ditindaklanjuti	100 %; 100 %; 100 %					7.860.000,00	0,00	0,00	0,00	10.000.000,00			
3.00.05.3.00.03.01.15.111	Penatausahaan keuangan dan aset SKPD			Kabupaten Sleman			Dokumen laporan keuangan semesteran	2 dokumen	Presentase dokumen laporan keuangan dan aset SKPD yang tepat waktu dan sesuai dengan standar laporan	100 %	7.860.000,00	0,00	0,00	0,00	10.000.000,00			
							Dokumen laporan aset/BMD semesteran	2 dokumen										
TOTAL											2.642.516.244,00	0,00	0,00	0,00	3.523.741.125,00			

**RENCANA PROGRAM DAN KEGIATAN PRIORITAS DAERAH TAHUN 2020  
KABUPATEN SLEMAN**

SKPD BADAN PERENCANAAN PEMBANGUNAN DAERAH																		
Kode Rekening	Urusan/Program/kegiatan	Prioritas Daerah	Sasaran Daerah	Lokasi	Indikator Kinerja						Pagu Indikatif (Rp)				Prakiraan Maju	Jenis Kegiatan	SKPD Penanggung jawab	Keterangan
					Hasil Program		Keluaran Kegiatan (Output)		Hasil Kegiatan		APBD	APBD Prop	APBN	DAK				
					Tolok Ukur	Target	Tolok Ukur	Target	Tolok Ukur	Target								
(1)	(2)	(3)	(4)	(5)	(6)	(7)	(8)	(9)	(10)	(11)	(12)	(13)	(14)	(15)	(16)	(17)	(18)	(19)
<b>3.00.04.3.00.04.01</b>	<b>Urusan Perencanaan</b>										<b>2.565.423.950,00</b>	<b>0,00</b>	<b>0,00</b>	<b>0,00</b>	<b>2.787.202.897,00</b>			
<b>3.00.04.3.00.04.01.01</b>	<b>Program Pelayanan Administrasi Perkantoran</b>		<b>Meningkatnya kualitas pelayanan publik</b>		<b>Persentase pemenuhan layanan administrasi perkantoran</b>	<b>100 %</b>					<b>1.590.619.650,00</b>	<b>0,00</b>	<b>0,00</b>	<b>0,00</b>	<b>1.670.150.632,00</b>			
3.00.04.3.00.04.01.01.007	Penyediaan jasa administrasi keuangan			Kab. Sleman			Pembayaran honorarium pengelola keuangan/barang	12 bulan	Persentase dokumen laporan keuangan disampaikan tepat waktu dan konten sesuai ketentuan peraturan	100 %	54.540.000,00	0,00	0,00	0,00	57.267.000,00	Keg. sgd berjalan		
3.00.04.3.00.04.01.01.024	Penyediaan jasa keamanan dan Kebersihan			Kab. Sleman			Pelayanan keamanan dan kebersihan kantor	12 bulan	Persentase pemenuhan layanan kebersihan dan keamanan	100 %	492.531.000,00	0,00	0,00	0,00	517.157.550,00	Keg. sgd berjalan		
3.00.04.3.00.04.01.01.025	Penunjang pelayanan administrasi perkantoran			Kab. Sleman			Pembayaran jasa langganan	12 bulan	Persentase pemenuhan kebutuhan jasa langganan, bahan dan jasa perkantoran, kebutuhan rapat dan tamu serta perjalanan dinas	100 %	1.043.548.650,00	0,00	0,00	0,00	1.095.726.082,00	Keg. sgd berjalan		
			Layanan perjalanan dinas dan administrasi kantor	12 bulan														
			ATK	1 paket														
			Pengadaan peralatan dan perlengkapan kantor	13 unit														
<b>3.00.04.3.00.04.01.02</b>	<b>Program peningkatan sarana dan prasarana aparatur</b>		<b>Meningkatnya kualitas pelayanan publik</b>		<b>Persentase sarana dan prasarana aparatur dalam kondisi baik</b>	<b>75 %</b>					<b>677.851.800,00</b>	<b>0,00</b>	<b>0,00</b>	<b>0,00</b>	<b>805.252.140,00</b>			
3.00.04.3.00.04.01.02.033	Pemeliharaan rutin/berkala gedung, kendaraan, peralatan, mesin dan meubelair			Kab. Sleman			Pemeliharaan gedung	1 paket	Persentase cakupan area kantor dalam kondisi baik	90 %	677.851.800,00	0,00	0,00	0,00	805.252.140,00	Keg. sgd berjalan		
			Pemeliharaan taman	1 paket														
			Pemeliharaan peralatan dan perlengkapan kantor	12 bulan														
			Layanan BBM	12 bulan														
<b>3.00.04.3.00.04.01.05</b>	<b>Program peningkatan kapasitas sumber daya aparatur</b>		<b>Meningkatnya kualitas pelayanan publik</b>		<b>Persentase pengelolaan kepegawaian yang dilaksanakan tepat waktu</b>	<b>100 %</b>					<b>210.306.500,00</b>	<b>0,00</b>	<b>0,00</b>	<b>0,00</b>	<b>220.821.825,00</b>			
3.00.04.3.00.04.01.05.009	Pengelolaan kepegawaian dan peningkatan kapasitas pegawai			Kab. Sleman			Layanan administrasi kepegawaian	12 bulan	Persentase pengelolaan kepegawaian yang tepat waktu	100 %	210.306.500,00	0,00	0,00	0,00	220.821.825,00	Keg. sgd berjalan		
			Pengiriman peserta Bimtek/Workshop/Seminar/Lokakarya	5 peserta														
<b>3.00.04.3.00.04.01.06</b>	<b>Program peningkatan pengembangan sistem pelaporan capaian kinerja dan keuangan</b>		<b>Meningkatnya akuntabilitas kinerja dan keuangan daerah</b>		<b>Persentase pelaporan capaian kinerja dan keuangan dilaksanakan tepat waktu</b>	<b>100 %</b>					<b>86.646.000,00</b>	<b>0,00</b>	<b>0,00</b>	<b>0,00</b>	<b>90.978.300,00</b>			
3.00.04.3.00.04.01.06.015	Penyusunan Perencanaan dan Evaluasi Kinerja Perangkat Daerah			Kab. Sleman			Dokumen perencanaan kinerja Bappeda	4 dokumen	Persentase dokumen perencanaan, anggaran dan evaluasi kinerja disusun tepat waktu	100 %	86.646.000,00	0,00	0,00	0,00	90.978.300,00	Keg. sgd berjalan		
			Dokumen anggaran Bappeda	4 dokumen														
			Dokumen evaluasi kinerja Bappeda	15 dokumen														
<b>1.02.10.3.00.04.01</b>	<b>Urusan Pemerintahan Bidang Komunikasi dan Informatika</b>										<b>109.920.000,00</b>	<b>0,00</b>	<b>0,00</b>	<b>0,00</b>	<b>115.416.000,00</b>			



Kode Rekening	Urusan/Program/kegiatan	Prioritas Daerah	Sasaran Daerah	Lokasi	Indikator Kinerja						Pagu Indikatif (Rp)				Prakiraan Maju	Jenis Kegiatan	SKPD Penanggung jawab	Keterangan
					Hasil Program		Keluaran Kegiatan (Output)		Hasil Kegiatan		APBD	APBD Prop	APBN	DAK				
					Tolok Ukur	Target	Tolok Ukur	Target	Tolok Ukur	Target								
(1)	(2)	(3)	(4)	(5)	(6)	(7)	(8)	(9)	(10)	(11)	(12)	(13)	(14)	(15)	(16)	(17)	(18)	(19)
1.02.10.3.00.04.01.15	Program Pengembangan Komunikasi, Informasi dan Media Massa		Meningkatnya kualitas pelayanan publik		Persentase OPD yang terkoneksi jaringan komputer ; Jumlah publikasi informasi melalui media online ; Jumlah lelang pengadaan barang jasa ; Persentase menara dan tiang telekomunikasi yang berijin	100 %; 375 Publikasi; 250 Lelang; 80 %					109.920.000,00	0,00	0,00	0,00	115.416.000,00			
1.02.10.3.00.04.01.15.006	Pengkajian dan pengembangan sistem informasi			Kab. Sleman			Pemeliharaan dan operasionalisasi sistem (Simrenda dan Simdalev)	2 SIM	Persentase aplikasi berfungsi sesuai manual book	100 %	46.920.000,00	0,00	0,00	0,00	49.266.000,00	Keg. sgd berjalan		
1.02.10.3.00.04.01.15.044	Pengelolaan Informasi Publik Perangkat Daerah			Kab. Sleman			Pengelolaan Website Perangkat Daerah	12 bulan	Tingkat kepuasan pengunjung website Bappeda	95 %	63.000.000,00	0,00	0,00	0,00	66.150.000,00	Keg. sgd berjalan		
1.02.18.3.00.04.01	Urusan Pemerintahan Bidang Kearsipan										32.723.700,00	0,00	0,00	0,00	34.359.885,00			
1.02.18.3.00.04.01.16	Program penyelamatan dan pelestarian dokumen/arsip daerah		Meningkatnya kualitas pelayanan publik		Persentase jumlah dokumen arsip yang mempunyai nilai guna yang diselamatkan.	20 %					32.723.700,00	0,00	0,00	0,00	34.359.885,00			
1.02.18.3.00.04.01.16.006	Pengelolaan Dokumen SKPD			Kab. Sleman			Pengelolaan arsip dan perpustakaan	12 bulan	Persentase pengelolaan dokumen sesuai Sistem Kearsipan Pola Baru (SKPB)	100 %	32.723.700,00	0,00	0,00	0,00	34.359.885,00	Keg. sgd berjalan		
3.00.03.3.00.04.01	Urusan Inspektorat										11.710.000,00	0,00	0,00	0,00	12.295.500,00			
3.00.03.3.00.04.01.15	Program peningkatan sistem pengawasan internal dan pengendalian pelaksanaan kebijakan KDH		Meningkatnya akuntabilitas kinerja dan keuangan daerah		Persentase unit kerja dengan tingkat akuntabilitas minimal A; Jumlah SKPD yang mendapat pembinaan menuju WBK (Wilayah Bebas Korupsi) dan WBBM (Wilayah Birokrasi yang Bersih dan Melayani)	99 %; 20 Jumlah SKPD					11.710.000,00	0,00	0,00	0,00	12.295.500,00			
3.00.03.3.00.04.01.15.018	Penguatan pelaksanaan reformasi birokrasi			Kab. Sleman			Dokumen Roadmap Reformasi Birokrasi Perangkat daerah Tahun 2020-2025	1 dokumen	Persentase area perubahan dalam roadmap reformasi birokrasi sesuai kewenangan Bappeda yang dimonitoring	100 %	11.710.000,00	0,00	0,00	0,00	12.295.500,00	Keg. sgd berjalan		
							Laporan pelaksanaan Roadmap Reformasi Birokrasi Tahun 2020	1 dokumen										
3.00.04.3.00.04.01	Urusan Perencanaan										4.361.428.800,00	0,00	0,00	0,00	4.791.098.105,00			
3.00.04.3.00.04.01.15	Program Pengembangan data/informasi		Meningkatnya kualitas pelayanan publik		Persentase ketersediaan data untuk perencanaan	75 %					31.980.000,00	0,00	0,00	0,00	33.579.000,00			

Kode Rekening	Urusan/Program/kegiatan	Prioritas Daerah	Sasaran Daerah	Lokasi	Indikator Kinerja						Pagu Indikatif (Rp)				Prakiraan Maju	Jenis Kegiatan	SKPD Penanggung jawab	Keterangan
					Hasil Program		Keluaran Kegiatan (Output)		Hasil Kegiatan		APBD	APBD Prop	APBN	DAK				
					Tolok Ukur	Target	Tolok Ukur	Target	Tolok Ukur	Target								
(1)	(2)	(3)	(4)	(5)	(6)	(7)	(8)	(9)	(10)	(11)	(12)	(13)	(14)	(15)	(16)	(17)	(18)	(19)
3.00.04.3.00.04.01.15.002	Penyusunan dan pengumpulan data informasi kebutuhan penyusunan dokumen perencanaan			Kab. Sleman			Dokumen data SIPD Kabupaten Sleman	1 dokumen	Persentase ketersediaan data untuk bahan perencanaan pembangunan	44 %	31.980.000,00	0,00	0,00	0,00	33.579.000,00	Keg. sdg berjalan		
							Dokumen SIPD DATAKU	1 dokumen										
							Buku Informasi Kegiatan dan program pembangunan tahun 2020	1 dokumen										
							Dokumen data untuk RKPDP Tahun 2021	1 dokumen										
<b>3.00.04.3.00.04.01.18</b>	<b>Program perencanaan pembangunan daerah</b>		<b>Meningkatnya akuntabilitas kinerja dan keuangan daerah</b>		<b>Presentase tingkat keselarasan sasaran pembangunan tahunan dan sasaran pembangunan 5 tahunan</b>	<b>100 %</b>					<b>1.894.575.250,00</b>	<b>0,00</b>	<b>0,00</b>	<b>0,00</b>	<b>2.096.511.740,00</b>			
3.00.04.3.00.04.01.18.005	Penyusunan rancangan RPJMD			Kab. sleman			Dokumen rancangan teknokratik RPJMD Kabupaten Sleman Tahun 2021-2026	1 dokumen	Persentase ketersediaan rancangan teknokratik RPJMD	100 %	436.780.000,00	0,00	0,00	0,00	541.250.000,00	Keg. baru		
3.00.04.3.00.04.01.18.008	Penyusunan RKPDP			Kab. Sleman			Dokumen Perbup tentang RKPDP Tahun 2021	1 dokumen	Persentase ketersediaan dasar hukum pelaksanaan program dan kegiatan jangka tahunan	100 %	337.767.250,00	0,00	0,00	0,00	400.000.000,00	Keg. sdg berjalan		
						Dokumen Keputusan Bupati tentang Pengesahan Renja SKPD 2021	1 dokumen											
						Dokumen Perbup tentang Perubahan RKPDP tahun 2020	1 dokumen											
						Dokumen Keputusan Bupati tentang Pengesahan Perubahan Renja SKPD 2020	1 dokumen											
3.00.04.3.00.04.01.18.009	Penyelenggaraan musrenbang RKPDP			Kab. Sleman			Dokumen hasil Musrenbang kecamatan	1 dokumen	Persentase keterlibatan publik dalam proses perencanaan/Musrenbang tahunan (Musrenbang RKPDP)	80 %	764.490.000,00	0,00	0,00	0,00	802.714.500,00	Keg. sdg berjalan		
						Dokumen hasil Forum Perangkat Daerah	1 dokumen											
						Dokumen kompilasi hasil verifikasi Bantuan Khusus Keuangan (BKK) untuk desa Tahun 2021	1 dokumen											
						Dokumen Juknis Pagu Usulan Partisipasi Masyarakat (PUPM) Tahun 2022	1 dokumen											
3.00.04.3.00.04.01.18.041	Penyusunan Perencanaan program dan kegiatan keistimewaan DIY			Kabupaten Sleman			Dokumen usulan kegiatan keistimewaan DIY Tahun 2022	1 dokumen	Persentase ketersediaan dokumen usulan keistimewaan tepat waktu	100 %	22.635.500,00	0,00	0,00	0,00	25.000.000,00			
3.00.04.3.00.04.01.18.048	Penyusunan Perencanaan Pembangunan Komunikasi, Informasi, Arsip dan Perpustakaan			Kab. Sleman			Dokumen perencanaan pembangunan komunikasi dan informatika arsip dan perpustakaan sebagai bahan masukan RKPDP tahun 2022 dan perubahan RKPDP Tahun 2021	1 dokumen	Persentase ketersediaan dokumen bahan pengambil kebijakan bidang komunikasi, informasi, arsip, dan perpustakaan	100 %	71.803.000,00	0,00	0,00	0,00	77.547.240,00	Keg. sdg berjalan		
						Dokumen rancangan kebijakan pembangunan urusan komunikasi dan informatika arsip dan perpustakaan sebagai bahan masukan RPJMD 2021-2026	1 dokumen											
						Buku saku data Urusan Komunikasi, Arsip dan Perpustakaan	1 dokumen											
3.00.04.3.00.04.01.18.049	Penyusunan perencanaan kegiatan DAK			Kabupaten Sleman			Dokumen usulan kegiatan DAK Fisik Tahun 2021	1 dokumen	Persentase ketersediaan dokumen usulan DAK tepat waktu	100 %	261.099.500,00	0,00	0,00	0,00	250.000.000,00			

Kode Rekening	Urusan/Program/kegiatan	Prioritas Daerah	Sasaran Daerah	Lokasi	Indikator Kinerja						Pagu Indikatif (Rp)				Prakiraan Maju	Jenis Kegiatan	SKPD Penanggung jawab	Keterangan	
					Hasil Program		Keluaran Kegiatan (Output)		Hasil Kegiatan		APBD	APBD Prop	APBN	DAK					
					Tolok Ukur	Target	Tolok Ukur	Target	Tolok Ukur	Target									
(1)	(2)	(3)	(4)	(5)	(6)	(7)	(8)	(9)	(10)	(11)	(12)	(13)	(14)	(15)	(16)	(17)	(18)	(19)	
3.00.04.3.00.04.01.19	Program perencanaan pembangunan ekonomi		Meningkatnya pertumbuhan ekonomi		Persentase dokumen kajian perencanaan ekonomi yang diimplementasikan	44 %					634.413.300,00	0,00	0,00	0,00	679.310.775,00				
3.00.04.3.00.04.01.19.031	Penyusunan perencanaan dan evaluasi pembangunan pertanian dan pemberdayaan masyarakat			Kab. Sleman			Dokumen perencanaan pembangunan pertanian dan pemberdayaan masyarakat sebagai bahan masukan RKPDP Tahun 2022 dan perubahan RKPDP 2021	1 dokumen	Persentase ketersediaan dokumen bahan pengambilan kebijakan bidang pertanian dan pemberdayaan masyarakat	100 %	199.225.000,00	0,00	0,00	0,00	215.163.000,00	Keg. sgd berjalan			
							Dokumen rancangan kebijakan pembangunan urusan pertanian dan pemberdayaan masyarakat sebagai bahan masukan RPJMD tahun 2021-2026	1 dokumen											
							Buku Saku Data Urusan pertanian dan pemberdayaan masyarakat	1 dokumen											
3.00.04.3.00.04.01.19.032	Penyusunan perencanaan dan evaluasi pembangunan perindustrian perdagangan koperasi dan penanaman modal			Kab. Sleman			Dokumen rancangan kebijakan pembangunan urusan perindustriaan, perdagangan, koperasi dan penanaman modal sebagai bahan masukan RPJMD Tahun 2021-2016	1 dokumen	Persentase ketersediaan dokumen bahan pengambilan kebijakan perindagkop dan penanaman modal	100 %	72.007.000,00	0,00	0,00	0,00	77.767.560,00	Keg. sgd berjalan			
							Dokumen perencanaan dan evaluasi pembangunan perindustrian, perdagangan, koperasi, dan penanaman modal sebagai bahan masukan RKPDP Tahun 2022 dan Perubahan RKPDP Tahun 2021	1 dokumen											
							Buku saku data urusan perindagkop dan penanaman modal	1 dokumen											
3.00.04.3.00.04.01.19.033	Penyusunan perencanaan dan evaluasi pembangunan pariwisata, tenaga kerja dan kependudukan			Kab. Sleman			Dokumen rancangan kebijakan pembangunan urusan pariwisata, tenaga kerja, dan kependudukan sebagai bahan masukan RPJMD Tahun 2021-2026	1 dokumen	Persentase ketersediaan dokumen bahan pengambilan kebijakan pembangunan pariwisata, tenaga kerja, dan kependudukan	100 %	167.995.000,00	0,00	0,00	0,00	181.434.600,00	Keg. sgd berjalan			
							Dokumen perencanaan dan evaluasi pembangunan pariwisata, tenaga kerja, dan kependudukan sebagai bahan masukan RKPDP tahun 2022 dan perubahan RKPDP Tahun 2021	1 dokumen											
							Buku saku data urusan pariwisata, tenaga kerja, dan kependudukan	1 dokumen											
3.00.04.3.00.04.01.19.034	Pengelolaan Tanggung Jawab Sosial Perusahaan			Kab. Sleman			Dokumen pelaksanaan Tanggung Jawab Sosial Perusahaan (TJSP)	1 dokumen	Persentase rencana dalam program TJSP yang terlaksana	25 %	195.186.300,00	0,00	0,00	0,00	204.945.615,00	Keg. baru			
3.00.04.3.00.04.01.20	Program perencanaan sosial budaya		Meningkatnya kualitas kesehatan masyarakat		Persentase kajian sosial budaya yang diimplementasikan	84 %					462.957.250,00	0,00	0,00	0,00	537.193.350,00				
3.00.04.3.00.04.01.20.011	Monitoring dan Evaluasi Program penanggulangan kemiskinan			Kab. Sleman			Dokumen laporan Evaluasi program Penanggulangan kemiskinan	1 dokumen	Persentase program penanggulangan kemiskinan yang dimonitoring	100 %	67.142.500,00	0,00	0,00	0,00	72.513.900,00	Keg. sgd berjalan			
							Dokumen hasil movev Sistem Layanan Rujukan Terpadu (SLRT) 2020	1 dokumen											

Kode Rekening	Urusan/Program/kegiatan	Prioritas Daerah	Sasaran Daerah	Lokasi	Indikator Kinerja						Pagu Indikatif (Rp)				Prakiraan Maju	Jenis Kegiatan	SKPD Penanggung jawab	Keterangan
					Hasil Program		Keluaran Kegiatan (Output)		Hasil Kegiatan		APBD	APBD Prop	APBN	DAK				
					Tolok Ukur	Target	Tolok Ukur	Target	Tolok Ukur	Target								
(1)	(2)	(3)	(4)	(5)	(6)	(7)	(8)	(9)	(10)	(11)	(12)	(13)	(14)	(15)	(16)	(17)	(18)	(19)
3.00.04.3.00.04.01.20.017	Penyusunan perencanaan dan evaluasi pembangunan pendidikan, kebudayaan, kepemudaan & olahraga			Kab. Sleman			Dokumen perencanaan dan evaluasi pembangunan pendidikan, kebudayaan, kepemudaan, dan olahraga sebagai bahan masukan RKPD tahun 2022 dan perubahan RKPD tahun 2021	1 dokumen	Persentase ketersediaan dokumen bahan pengambilan kebijakan pendidikan, kebudayaan, kepemudaan dan olah raga	100 %	34.355.000,00	0,00	0,00	0,00	37.103.400,00	Keg. sgd berjalan		
							Dokumen rancangan kebijakan pembangunan urusan , kebudayaan, kepemudaan dan olah raga sebagai bahan masukan RPJMD Tahun 2021-2026	1 dokumen										
							Buku saku data urusan pendidikan, kebudayaan, kepemudaan dan olahraga	1 dokumen										
3.00.04.3.00.04.01.20.018	Penyusunan perencanaan dan evaluasi pembangunan kesehatan dan sosial			Kab. Sleman			Dokumen perencanaan pembangunan kesehatan dan sosial sebagai bahan masukan RKPD Tahun 2022 dan Perubahan RKPD Tahun 2021	1 dokumen	Persentase ketersediaan dokumen bahan pengambilan kebijakan pembangunan kesehatan dan sosial	100 %	39.073.750,00	0,00	0,00	0,00	42.199.650,00	Keg. sgd berjalan		
							Dokumen rancangan kebijakan pembangunan urusan kesehatan dan sosial sebagai bahan masukan RPJMD Tahun 2021-2026	1 dokumen										
							Buku saku data urusan kesehatan dan sosial	1 dokumen										
3.00.04.3.00.04.01.20.019	Penyusunan perencanaan dan evaluasi pembangunan pemerintahan			Kab. Sleman			Dokumen perencanaan dan evaluasi pembangunan pemerintahan sebagai bahan masukan RKPD Tahun 2022 dan perubahan RKPD Tahun 2021	1 dokumen	Persentase ketersediaan dokumen bahan pengambilan kebijakan pembangunan pemerintahan	100 %	228.556.000,00	0,00	0,00	0,00	284.040.000,00	Keg. sgd berjalan		
							Dokumen rancangan kebijakan pembangunan urusan pemerintahan sebagai bahan masukan RPJMD tahun 2021-2026	1 dokumen										
							Buku saku data urusan pemerintahan	1 dokumen										
3.00.04.3.00.04.01.20.020	Perencanaan dan monitoring pelaksanaan sustainable development goals			Kab. Sleman			Dokumen hasil monitoring SDGs taun 2018	1 dokumen	Persentase ketersediaan data realisasi Goals/tujuan dalam SDGs	90 %	93.830.000,00	0,00	0,00	0,00	101.336.400,00	Keg. sgd berjalan		
<b>3.00.04.3.00.04.01.21</b>	<b>Program perencanaan prasarana wilayah dan sumber daya alam</b>				<b>Ketersediaan dokumen perencanaan prasarana wilayah dan sumber daya alam</b>	<b>1 dokumen</b>					<b>756.613.000,00</b>	<b>0,00</b>	<b>0,00</b>	<b>0,00</b>	<b>817.142.040,00</b>			
3.00.04.3.00.04.01.21.004	Perencanaan pengembangan Prasarana dan Sarana			Kab. Sleman			Laporan pelaksanaan kebijakan air minum dan sanitasi	1 dokumen	Persentase pemutakhiran data dan hasil evaluasi pelaksanaan kebijakan air minum dan sanitasi	96 %	144.611.000,00	0,00	0,00	0,00	156.179.880,00	Keg. sgd berjalan		
							Dokumen data sanitasi terbaru dan data evaluasi pelaksanaan strategi sanitasi	1 dokumen										

Kode Rekening	Urusan/Program/kegiatan	Prioritas Daerah	Sasaran Daerah	Lokasi	Indikator Kinerja						Pagu Indikatif (Rp)				Prakiraan Maju	Jenis Kegiatan	SKPD Penanggung jawab	Keterangan
					Hasil Program		Keluaran Kegiatan (Output)		Hasil Kegiatan		APBD	APBD Prop	APBN	DAK				
					Tolok Ukur	Target	Tolok Ukur	Target	Tolok Ukur	Target								
(1)	(2)	(3)	(4)	(5)	(6)	(7)	(8)	(9)	(10)	(11)	(12)	(13)	(14)	(15)	(16)	(17)	(18)	(19)
3.00.04.3.00.04.01.21.009	Penyusunan perencanaan dan evaluasi pembangunan pekerjaan umum, perumahan dan kawasan permukiman			Kab. Sleman			Dokumen perencanaan dan evaluasi pembangunan pekerjaan umum, perumahan, dan permukiman sebagai bahan masukan RKPD Tahun 2022 dan Perubahan RKPD Tahun 2021	1 dokumen	Persentase ketersediaan dokumen bahan pengambilan kebijakan pembangunan pekerjaan umum, perumahan, dan kawasan permukiman	100 %	90.855.000,00	0,00	0,00	0,00	98.123.400,00	Keg. sdg berjalan		
							Dokumen rancangan kebijakan pembangunan urusan pekerjaan umum, perumahan, dan permukiman sebagai bahan masukan RPJMD Tahun 2021-2026	1 dokumen										
							Buku saku data urusan pekerjaan umum, perumahan, dan permukiman	1 dokumen										
3.00.04.3.00.04.01.21.010	Penyusunan perencanaan dan evaluasi pembangunan pertanahan dan penataan ruang			Kab. Sleman			Dokumen perencanaan dan evaluasi bidang pertanahan dan penataan ruang sebagai bahan masukan RKPD Tahun 2022 dan perubahan RKPD Tahun 2021	1 dokumen	Persentase ketersediaan dokumen bahan pengambilan kebijakan pertanahan dan penataan ruang	100 %	227.672.000,00	0,00	0,00	0,00	245.885.760,00	Keg. sdg berjalan		
							Dokumen rancangan kebijakan pembangunan urusan pertanahan dan penataan ruang sebagai bahan masukan RPJMD Tahun 2021-2026	1 dokumen										
							Buku saku data urusan pertanahan dan penataan ruang	1 dokumen										
3.00.04.3.00.04.01.21.011	Penyusunan perencanaan dan evaluasi pembangunan perhubungan dan LH			Kab. Sleman			Dokumen laporan hasil koordinasi pengelolaan sarana dan prasarana Sekber Kartamantul	1 dokumen	Persentase ketersediaan dokumen bahan pengambilan kebijakan pembangunan perhubungan dan lingkungan hidup	100 %	293.475.000,00	0,00	0,00	0,00	316.953.000,00	Keg. sdg berjalan		
							Dokumen perencanaan pembangunan perhubungan dan lingkungan hidup sebagai bahan masukan RKPD Tahun 2022 dan perubahan RKPD Tahun 2021	1 dokumen										
							Dokumen rancangan kebijakan pembangunan urusan perhubungan dan lingkungan hidup sebagai bahan masukan RPJMD tahun 2021-2026	1 dokumen										
							Buku saku data urusan perhubungan dan lingkungan hidup	1 dokumen										
							luran Sekber kartamantul	12 bulan										
3.00.04.3.00.04.01.23	Program Pengendalian dan Evaluasi Pembangunan Daerah				Persentase konsistensi perencanaan dan pelaksanaan pembangunan daerah	95 %					580.890.000,00	0,00	0,00	0,00	627.361.200,00			
3.00.04.3.00.04.01.23.002	Evaluasi terhadap hasil perencanaan pembangunan daerah			Kab. Sleman			Dokumen evaluasi terhadap hasil RPJMD Tahun keempat (2019)	1 dokumen	Persentase indikator kinerja sasaran daerah dalam RPJMD yang dievaluasi capaian realisasinya	100 %	264.660.000,00	0,00	0,00	0,00	285.832.800,00	Keg. sdg berjalan		
							Dokumen evaluasi terhadap hasil RKPD Tahun 2020	4 dokumen										
							Dokumen laporan triwulan DAK 2020	4 dokumen										
							Dokumen laporan akhir DAK 2020	1 dokumen										
							Dokumen evaluasi terhadap hasil evaluasi Renja PD tahun 2020	4 dokumen										
							Pembinaan pengendalian dan evaluasi daerah	1 kali										

SKPD BADAN PERENCANAAN PEMBANGUNAN DAERAH

Kode Rekening	Urusan/Program/kegiatan	Prioritas Daerah	Sasaran Daerah	Lokasi	Indikator Kinerja						Pagu Indikatif (Rp)				Prakiraan Maju	Jenis Kegiatan	SKPD Penanggung jawab	Keterangan
					Hasil Program		Keluaran Kegiatan (Output)		Hasil Kegiatan		APBD	APBD Prop	APBN	DAK				
					Tolok Ukur	Target	Tolok Ukur	Target	Tolok Ukur	Target								
(1)	(2)	(3)	(4)	(5)	(6)	(7)	(8)	(9)	(10)	(11)	(12)	(13)	(14)	(15)	(16)	(17)	(18)	(19)
3.00.04.3.00.04.01.23.005	monitoring dana bantuan keuangan kabupaten, dana keistimewaan DIY, dan tugas pembantuan			Kab. Sleman			Laporan monitoring dan evaluasi dana Tigas Pembantuan Tahun 2020	4 dokumen	Persentase ketersediaan dokumen movev kegiatan sumber dana BKK dan dana keistimewaan	100 %	14.400.000,00	0,00	0,00	0,00	15.552.000,00	Keg. sdg berjalan		
							Laporan monitoring dan evaluasi dana keistimewaan Tahun 2020	4 dokumen										
							Laporan monitoring dan evaluasi dana BKK Provinsi ke Kab. Tahun 2020	4 dokumen										
3.00.04.3.00.04.01.23.006	Evaluasi hasil pemantauan dan supervisi kebijakan pelaksanaan renja SKPD			Kab. Sleman			Dokumen laporan pengendalian dan evaluasi terhadap Kebijakan Renja PD	1 dokumen	Persentase kesesuaian rencana kegiatan dalam Renja/Perubahan Renja SKPD dengan pelaksanaan dalam DPA/DPPA SKPD	96 %	301.830.000,00	0,00	0,00	0,00	325.976.400,00	Keg. sdg berjalan		
							Dokumen Laporan pengendalian terhadap pelaksanaan renja PD	4 dokumen										
							Dokumen Laporan pengendalian dan evaluasi terhadap kebijakan RKPD	1 dokumen										
							Dokumen Laporan pengendalian dan evaluasi terhadap pelaksanaan RKPD	1 dokumen										
							Festival pengendalian dan evaluasi	1 kali										
<b>3.00.05.3.00.04.01</b>	<b>Urusan Keuangan</b>										<b>10.800.000,00</b>	<b>0,00</b>	<b>0,00</b>	<b>0,00</b>	<b>11.664.000,00</b>			
<b>3.00.05.3.00.04.01.15</b>	<b>Program peningkatan dan Pengembangan pengelolaan keuangan dan kekayaan daerah</b>		<b>Meningkatnya akuntabilitas kinerja dan keuangan daerah</b>			<b>100 %; 100 %; 100 %</b>	<b>Penerapan Standar Akuntansi Pemerintahan (SAP) berbasis akrual dengan baik dan benar; Presentase SKPD yang tertib administrasi pengelolaan Barang Milik Daerah (BMD)/aset daerah; Presentase temuan hasil pemeriksaan yang ditindaklanjuti</b>				<b>10.800.000,00</b>	<b>0,00</b>	<b>0,00</b>	<b>0,00</b>	<b>11.664.000,00</b>			
3.00.05.3.00.04.01.15.111	Penatausahaan keuangan dan aset SKPD			Kab. Sleman			Laporan keuangan semesteran	2 dokumen	Persentase realisasi keuangan belanja langsung Bappeda	92 %	10.800.000,00	0,00	0,00	0,00	11.664.000,00	Keg. sdg berjalan		
							Laporan aset/BMD semesteran	2 dokumen										
<b>3.00.07.3.00.04.01</b>	<b>Urusan Penelitian dan Pengembangan</b>										<b>320.286.500,00</b>	<b>0,00</b>	<b>0,00</b>	<b>0,00</b>	<b>345.909.420,00</b>			
<b>3.00.07.3.00.04.01.15</b>	<b>Program pengkajian dan penelitian bidang iptek</b>		<b>Meningkatnya kualitas pelayanan publik</b>			<b>36 %</b>	<b>Persentase agenda riset daerah yang menjadi dokumen penelitian/ kajian</b>				<b>320.286.500,00</b>	<b>0,00</b>	<b>0,00</b>	<b>0,00</b>	<b>345.909.420,00</b>			
3.00.07.3.00.04.01.15.001	Pengkajian, Inovasi dan Inovasi Ilmu Pengetahuan dan Teknologi			Kab. Sleman			Jurnal penelitian	2 dokumen	Persentase ketersediaan jurnal penelitian	100 %	297.830.000,00	0,00	0,00	0,00	321.656.400,00	Keg. sdg berjalan		
							Laporan kegiatan DRD (Dewan Riset Daerah)	1 dokumen										
							Laporan kegiatan SIDA (Sistem Inovasi Daerah)	1 dokumen										
							Dokumen penelitian terapan dengan tema : 1)Pengembangan kelembagaan desa wisata berbasis ekonomi kreatif 2)Keanekaragaman produk agroindustri	1 dokumen										

Kode Rekening	Urusan/Program/kegiatan	Prioritas Daerah	Sasaran Daerah	Lokasi	Indikator Kinerja						Pagu Indikatif (Rp)				Prakiraan Maju	Jenis Kegiatan	SKPD Penanggung jawab	Keterangan
					Hasil Program		Keluaran Kegiatan (Output)		Hasil Kegiatan		APBD	APBD Prop	APBN	DAK				
					Tolok Ukur	Target	Tolok Ukur	Target	Tolok Ukur	Target								
(1)	(2)	(3)	(4)	(5)	(6)	(7)	(8)	(9)	(10)	(11)	(12)	(13)	(14)	(15)	(16)	(17)	(18)	(19)
3.00.07.3.00.04.01.15.006	Kerjasama Pemerintah Daerah dengan Perguruan Tinggi			Kab. Sleman			Laporan Kegiatan Kerjasama Pemerintah Daerah dengan Perguruan Tinggi	1 dokumen	Indeks kepuasan masyarakat terhadap layanan	80	22.456.500,00	0,00	0,00	0,00	24.253.020,00	Keg. baru		
							Pelayanan ijin KKN	12 bulan										
<b>TOTAL</b>											<b>7.412.292.950,00</b>	<b>0,00</b>	<b>0,00</b>	<b>0,00</b>	<b>8.097.945.807,00</b>			





Kode Rekening	Urusan/Program/kegiatan	Prioritas Daerah	Sasaran Daerah	Lokasi	Indikator Kinerja						Pagu Indikatif (Rp)				Prakiraan Maju	Jenis Kegiatan	SKPD Penanggung jawab	Keterangan
					Hasil Program		Keluaran Kegiatan (Output)		Hasil Kegiatan		APBD	APBD Prop	APBN	DAK				
					Tolok Ukur	Target	Tolok Ukur	Target	Tolok Ukur	Target								
(1)	(2)	(3)	(4)	(5)	(6)	(7)	(8)	(9)	(10)	(11)	(12)	(13)	(14)	(15)	(16)	(17)	(18)	(19)
3.00.05.3.00.05.01.05	Program peningkatan kapasitas sumber daya aparatur		Meningkatnya kualitas pelayanan publik		Persentase pengelolaan kepegawaian yang dilaksanakan tepat waktu	100 %					6.200.335.000,00	0,00	0,00	0,00	6.820.368.500,00			
3.00.05.3.00.05.01.05.006	Pengelolaan kepegawaian			Kab. Sleman			Buku penjagaan kenaikan gaji berkala	1 dokumen	Persentase pengelolaan kepegawai yang dilaksanakan tepat waktu dan sesuai dengan peraturan perundang-undangan	100 %	6.200.335.000,00	0,00	0,00	0,00	6.820.368.500,00	Keg. sdg berjalan		
						Buku penjagaan kenaikan pangkat	1 dokumen											
						Laporan penyusunan SKP	1 dokumen											
						Laporan usulan kenaikan pangkat	1 dokumen											
						Laporan usulan gaji berkala	1 dokumen											
						Laporan rekapan absensi pegawai	1 dokumen											
						Laporan penyelesaian ijin cuti	1 dokumen											
						Peserta yang mengikuti bintek, seminar, lokakarya	15 orang											
						Pelatihan kantor sendiri	2 kali											
						Laporan penilaian angka kredit	1 dokumen											
3.00.05.3.00.05.01.06	Program peningkatan pengembangan sistem pelaporan capaian kinerja dan keuangan		Meningkatnya akuntabilitas kinerja dan keuangan daerah		Persentase pelaporan capaian kinerja dan keuangan dilaksanakan tepat waktu	100 %					165.650.000,00	0,00	0,00	0,00	182.215.000,00			
3.00.05.3.00.05.01.06.015	Penyusunan Perencanaan dan Evaluasi Kinerja Perangkat Daerah			Kab. Sleman			Dokumen perencanaan kinerja	4 dokumen	Persentase dokumen perencanaan anggaran dan evaluasi kinerja disusun tepat waktu	100	165.650.000,00	0,00	0,00	0,00	182.215.000,00	Keg. sdg berjalan		
						Dokumen anggaran	4 dokumen											
						Dokumen evaluasi kinerja	15 dokumen											
1.02.10.3.00.05.01	Urusan Pemerintahan Bidang Komunikasi dan Informatika										25.170.000,00	0,00	0,00	0,00	27.687.000,00			
1.02.10.3.00.05.01.15	Program Pengembangan Komunikasi, Informasi dan Media Massa		Meningkatnya kualitas pelayanan publik		Persentase OPD yang terkoneksi jaringan komputer ; Jumlah publikasi informasi melalui media online ; Jumlah lelang pengadaan barang jasa ; Persentase menara dan tiang telekomunikasi yang berijin	100 %; 375 Publikasi; 250 Lelang; 80 %					25.170.000,00	0,00	0,00	0,00	27.687.000,00			
1.02.10.3.00.05.01.15.044	Pengelolaan Informasi Publik Perangkat Daerah			Kab. Sleman			Laporan penyelenggaraan Pelayanan Informasi Perangkat Daerah	1 dokumen	Persentase informasi yang diupdate di website sesuai UU keterbukaan informasi publik	0	25.170.000,00	0,00	0,00	0,00	27.687.000,00	Keg. sdg berjalan		
						Updating informasi website	12 bulan											
1.02.18.3.00.05.01	Urusan Pemerintahan Bidang Kearsipan										191.315.000,00	0,00	0,00	0,00	210.446.500,00			
1.02.18.3.00.05.01.16	Program penyelamatan dan pelestarian dokumen/arsip daerah		Meningkatnya kualitas pelayanan publik		Persentase jumlah dokumen arsip yang mempunyai nilai guna yang diselamatkan.	20 %					191.315.000,00	0,00	0,00	0,00	210.446.500,00			

Kode Rekening	Urusan/Program/kegiatan	Prioritas Daerah	Sasaran Daerah	Lokasi	Indikator Kinerja						Pagu Indikatif (Rp)				Prakiraan Maju	Jenis Kegiatan	SKPD Penanggung jawab	Keterangan
					Hasil Program		Keluaran Kegiatan (Output)		Hasil Kegiatan		APBD	APBD Prop	APBN	DAK				
					Tolok Ukur	Target	Tolok Ukur	Target	Tolok Ukur	Target								
(1)	(2)	(3)	(4)	(5)	(6)	(7)	(8)	(9)	(10)	(11)	(12)	(13)	(14)	(15)	(16)	(17)	(18)	(19)
1.02.18.3.00.05.01.16.006	Pengelolaan Dokumen SKPD			Kab. Sleman			Pengelolaan arsip aktif dan in aktif	12 bulan	Persentase pengelolaan arsip SKPD sesuai dengan sistem kearsipan pola baru (SKPB)	90 %	191.315.000,00	0,00	0,00	0,00	210.446.500,00	Keg. sgd berjalan		
						Penilaian arsip yang diusulkan	2 berkas											
						Daftar arsip yang akan diusulkan untuk dimusnahkan	2 berkas											
						Updating database buku dan dokumen perpustakaan	12 bulan											
						Fumigasi arsip	1 kali											
3.00.01.3.00.05.01	Urusan Sekretariat Daerah										155.180.000,00	0,00	0,00	0,00	170.698.000,00			
3.00.01.3.00.05.01.20	Program peningkatan kualitas pelayanan publik		Meningkatnya kualitas pelayanan publik		Persentase unit pelayanan publik (UPP) yang memiliki standar pelayanan (SP); Persentase tindak lanjut pengaduan sesuai dengan Peraturan Bupati tentang Pelayanan, Pengelolaan, dan Penanganan Aduan	90 %; 100 %					155.180.000,00	0,00	0,00	0,00	170.698.000,00			
3.00.01.3.00.05.01.20.079	Pembinaan kinerja kelembagaan PPK-BLUD			Kab. Sleman			Pembinaan pengelola BLUD	27 BLUD	Meningkatnya kualitas pelayanan	90 %	30.430.000,00	0,00	0,00	0,00	33.473.000,00	Keg. sgd berjalan		
						Pembinaan pengelola BLUD	2 kali											
3.00.01.3.00.05.01.20.085	Pelayanan pemanfaatan aset daerah			Kab. Sleman			Pengelolaan aset daerah	3 Jenis	Peningkatan pendapatan aset	80 %	124.750.000,00	0,00	0,00	0,00	137.225.000,00	Keg. sgd berjalan		
3.00.03.3.00.05.01	Urusan Inspektorat										6.660.000,00	0,00	0,00	0,00	7.326.000,00			
3.00.03.3.00.05.01.15	Program peningkatan sistem pengawasan internal dan pengendalian pelaksanaan kebijakan KDH		Meningkatnya akuntabilitas kinerja dan keuangan daerah		Persentase unit kerja dengan tingkat akuntabilitas minimal A; Jumlah SKPD yang mendapat pembinaan menuju WBK (Wilayah Bebas Korupsi) dan WBBM (Wilayah Birokrasi yang Bersih dan Melayani)	99 %; 20 Jumlah SKPD					6.660.000,00	0,00	0,00	0,00	7.326.000,00			
3.00.03.3.00.05.01.15.018	Penguatan pelaksanaan reformasi birokrasi			Kab. Sleman			Dokumen SOP	2 SOP	Persentase meningkatnya pelayanan	80 %	6.660.000,00	0,00	0,00	0,00	7.326.000,00	Keg. sgd berjalan		
						Laporan pelaksanaan roadmap reformasi birokrasi sesuai perbup Nomor 44 Tahun 2015	1 dokumen											
3.00.04.3.00.05.01	Urusan Perencanaan										651.596.000,00	0,00	0,00	0,00	716.755.600,00			
3.00.04.3.00.05.01.18	Program perencanaan pembangunan daerah		Meningkatnya akuntabilitas kinerja dan keuangan daerah		Presentase tingkat keselarasan sasaran pembangunan tahunan dan sasaran pembangunan 5 tahunan	100 %					567.123.000,00	0,00	0,00	0,00	623.835.300,00			

Kode Rekening	Urusan/Program/kegiatan	Prioritas Daerah	Sasaran Daerah	Lokasi	Indikator Kinerja						Pagu Indikatif (Rp)				Prakiraan Maju	Jenis Kegiatan	SKPD Penanggung jawab	Keterangan
					Hasil Program		Keluaran Kegiatan (Output)		Hasil Kegiatan		APBD	APBD Prop	APBN	DAK				
					Tolok Ukur	Target	Tolok Ukur	Target	Tolok Ukur	Target								
(1)	(2)	(3)	(4)	(5)	(6)	(7)	(8)	(9)	(10)	(11)	(12)	(13)	(14)	(15)	(16)	(17)	(18)	(19)
3.00.04.3.00.05.01.18.015	Penyusunan KUA dan PPAS			Kab. Sleman			Dokumen KUA tahu 2021 Dokumen PPAS tahun 2021 Dokumen KUA perubahan tahun 2020 Dokumen PPAS perubahan tahun 2020	1 dokumen 1 dokumen 1 dokumen 1 dokumen	Persentase usulan masyarakat yang terakomodir dalam APBD	82 %	567.123.000,00	0,00	0,00	0,00	623.835.300,00	Keg. baru		
3.00.04.3.00.05.01.19	Program perencanaan pembangunan ekonomi		Meningkatnya pertumbuhan ekonomi		Persentase dokumen kajian perencanaan ekonomi yang diimplementasikan	44 %					84.473.000,00	0,00	0,00	0,00	92.920.300,00			
3.00.04.3.00.05.01.19.025	Perencanaan Pengembangan Investasi			Kab. Sleman			Pengembangan dan evaluasi penyertaan modal Laporan rekonsiliasi atas penyertaan modal, pengelolaan penyertaan modal, dan evaluasi perjanjian kerjasama dengan PDAM, PD BPR Bank Sleman, dan PT BPD DIY	2 dokumen 3 dokumen	Meningkatnya tertib administrasi, pendokumentasian, dan pengelolaan penyertaan modal	90 %	84.473.000,00	0,00	0,00	0,00	92.920.300,00	Keg. sdg berjalan		
3.00.05.3.00.05.01	Urusan Keuangan										34.434.706.750,00	0,00	0,00	0,00	99.527.536.625,00			
3.00.05.3.00.05.01.15	Program peningkatan dan Pengembangan pengelolaan keuangan dan kekayaan daerah		Meningkatnya akuntabilitas kinerja dan keuangan daerah		Penerapan Standar Akuntansi Pemerintahan (SAP) berbasis akrual dengan baik dan benar; Presentase SKPD yang tertib administrasi pengelolaan Barang Milik Daerah (BMD)/aset daerah; Presentase temuan hasil pemeriksaan yang ditindaklanjuti	100 %; 100 %; 100 %					15.527.424.750,00	0,00	0,00	0,00	80.962.667.225,00			
3.00.05.3.00.05.01.15.012	Penyusunan Sistem informasi keuangan daerah			Kab. Sleman			Pengembangan modul perencanaan/penganggaran Pengembangan modul penatausahaan Pengembangan modul pelaporan keuangan	1 software 1 software 1 software	Pengelolaan keuangan daerah lebih cepat dan akurat	80 %	121.815.000,00	0,00	0,00	0,00	133.996.500,00	Keg. sdg berjalan		
3.00.05.3.00.05.01.15.014	Sosialisasi paket regulasi tentang pengelolaan keuangan daerah						Sosialisasi paket regulasi tentang pajak dan retribusi daerah	8 kali	Meningkatnya pemahaman peraturan perpajakan	80 %	201.145.000,00	0,00	0,00	0,00	221.259.500,00	Keg. sdg berjalan		
3.00.05.3.00.05.01.15.017	Peningkatan manajemen investasi daerah			Kab. Sleman			Laporan analisis dan evaluasi penyertaan modal Laporan rekonsiliasi penyertaan modal pada BUMD	2 dokumen 3 dokumen	Meningkatnya tertib administrasi, pendokumentasian, dan pengelolaan penyertaan modal	90 %	22.833.000,00	0,00	0,00	0,00	25.116.300,00	Keg. sdg berjalan		
3.00.05.3.00.05.01.15.028	Penyusunan petunjuk pelaksanaan APBD			Kab. Sleman			Perbup tentang petunjuk pelaksanaan pengelolaan keuangan daerah Rekomendasi atas kebijakan pelaksanaan APBD 2018	1 dokumen 1 kali	Kepastian hukum pengelolaan keuangan dan kekayaan Tersedianya acuan perencanaan anggaran	80 % 100 %	45.595.500,00	0,00	0,00	0,00	50.155.050,00	Keg. sdg berjalan		
3.00.05.3.00.05.01.15.033	Pengelolaan SPT Masa dan Tahunan (PPH 21)			Kab. Sleman			Data SPT Masa dan SPT Tahunan PPh 21 tahun 2016 se Kabupaten Sleman Sosialisasi SPT Masa dan SPT Tahunan PPh 21	9000 PNS/CPNS 136 pengelola gaji	Kesesuaian data pajak pegawai	100 %	68.382.000,00	0,00	0,00	0,00	75.220.200,00	Keg. sdg berjalan		

Kode Rekening	Urusan/Program/kegiatan	Prioritas Daerah	Sasaran Daerah	Lokasi	Indikator Kinerja						Pagu Indikatif (Rp)				Prakiraan Maju	Jenis Kegiatan	SKPD Penanggung jawab	Keterangan
					Hasil Program		Keluaran Kegiatan (Output)		Hasil Kegiatan		APBD	APBD Prop	APBN	DAK				
					Tolok Ukur	Target	Tolok Ukur	Target	Tolok Ukur	Target								
(1)	(2)	(3)	(4)	(5)	(6)	(7)	(8)	(9)	(10)	(11)	(12)	(13)	(14)	(15)	(16)	(17)	(18)	(19)
3.00.05.3.00.05.01.15.036	Pengadaan Tanah			Kab. Sleman			Tanah akses jembatan	1 lokasi	Penyediaan fasum dan prasarana pelayanan masyarakat	90 %	3.300.000.000,00	0,00	0,00	0,00	63.002.500.000,00	Keg. sdg berjalan		
3.00.05.3.00.05.01.15.037	Pengadaan Kendaraan Dinas, peralatan, mesin, mebelair, dan perlengkapan			Kab. Sleman			BM Workstation	1 paket	Pemenuhan kebutuhan kendaran operasional	100 %	4.100.000.000,00	0,00	0,00	0,00	9.020.000.000,00	Keg. sdg berjalan		
						BM kendaraan roda dua	50 unit											
						BM Pengadaan Dump Truck	4 unit											
3.00.05.3.00.05.01.15.040	Pengamanan dan Pemeliharaan barang daerah						Perbaikan Barang Milik Daerah (BMD) sesuai kewenangan	1 Dokumen	Pemanfaatan aset secara optimal peningkatan umur ekonommi	75 %	526.326.000,00	0,00	0,00	0,00	578.958.600,00	Keg. sdg berjalan		
							Laporan pemanfaatan aset	1 Dokumen										
3.00.05.3.00.05.01.15.041	Penyusunan RKBMD			Ka.b. Sleman			RKBMD Pemerintah Kabupaten Sleman 2020	1 dokumen	Acuan perencanaan Pengelolaan BMD	100 %	30.220.000,00	0,00	0,00	0,00	33.242.000,00	Keg. sdg berjalan		
3.00.05.3.00.05.01.15.042	Penghapusan aktiva tetap			Kab. Sleman			Penghapusan aset tetap	3 Jenis	Efisiensi biaya pengelolaan aset tetap	70 %	142.090.000,00	0,00	0,00	0,00	156.299.000,00	Keg. sdg berjalan		
3.00.05.3.00.05.01.15.045	Penyusunan dan Pengesahan DPA, DPPA dan DPAL			Kab. Sleman			DPA APBD TA 2020	510 DPPA APBD TA 2020	Acuan pelaksanaan kegiatan	100 %	510.217.500,00	0,00	0,00	0,00	561.239.250,00	Keg. sdg berjalan		
						DPPA APBD TA 2021	510 510 DPPA APBD TA 2021											
						REVISI DPA APBD TA 2019	50 dokumen											
3.00.05.3.00.05.01.15.051	Penyelesaian Status Hukum Kepemilikan Aset Daerah			Kab. Sleman			Sertifikat aset tanah	10 berkas permohonan	Status kepemilikan aset jelas	0	90.900.000,00	0,00	0,00	0,00	99.990.000,00	Keg. sdg berjalan		
3.00.05.3.00.05.01.15.052	Pengelolaan SIM Aset			Kab. Sleman			Modul SIM Aset	2 aplikasi	Data Sim Aset Real Time; Data Persediaan Real Time	49 OPD	158.815.000,00	0,00	0,00	0,00	174.696.500,00	Keg. sdg berjalan		
3.00.05.3.00.05.01.15.056	Analisis data dan penerbitan SP2D			Kab. Sleman			Penelitian SPM	1200 SPM	Pelaksanaan kegiatan sesuai ketentuan (jadwal dan anggaran)	90 %	165.886.000,00	0,00	0,00	0,00	182.474.600,00	Keg. sdg berjalan		
							Penerbitan SP2D	1200 SP2D										
3.00.05.3.00.05.01.15.059	Pengelolaan dan Pengendalian Dana Transfer dan Bagi Hasil Propinsi			Kab. Sleman			Pencairan dana transfer pusat	4 kali	Pengelolaan dan pengendalian dana transfer	100 %	69.451.000,00	0,00	0,00	0,00	76.396.100,00	Keg. sdg berjalan		
							Pencairan dana transfer propinsi	4 kali										
							Pelaporan realisasi penggunaan dana transfer	4 kali										
3.00.05.3.00.05.01.15.062	Validasi SPJ			Kab. Sleman			Rekap data SP2D dan rekap data penerimaan non pendapatan	2 laporan	Kesesuaian belanja dan penerimaan SKPD terhadap dokumen pendukung dan anggaran	100 %	85.530.000,00	0,00	0,00	0,00	94.083.000,00	Keg. sdg berjalan		
							Penyelesaian permasalahan administrasi keuangan	6 kali										
							SK Bendahara dan perubahannya	7 SKPD	Tertib pengelolaan keuangan daerah	100 %								
							Validasi pendapatan dan belanja SKPD	82 satuan organisasi										
							Rekonsiliasi pendapatan dan belanja SKPD	82 satuan organisasi										
							Laporan penerimaan	24 laporan										
3.00.05.3.00.05.01.15.068	Pelaporan administrasi gaji dan pembinaan pengelola gaji			Kab. Sleman			Laporan gaji pegawai ke Taperum, BPJS Kesehatan, Taspen ; Pembinaan bendahara gaji	13 kali	Ketepatan waktu pelaporan gaji dan pengkartuan	100 %	61.336.000,00	0,00	0,00	0,00	67.469.600,00	Keg. sdg berjalan		
3.00.05.3.00.05.01.15.071	Penyusunan laporan dan penyelesaian permasalahan barang daerah			Kab. Sleman			Laporan hasil evaluasi	2 laporan	Laporan barang milik daerah yang tertib dan teratur	90 %	347.355.000,00	0,00	0,00	0,00	382.090.500,00	Keg. sdg berjalan		
							Pembinaan pengelola barang daerah	2 kali										
							Laporaan penyelesaian barang hilang	2 dokumen										
							Rekon aset tetap	12 dokumen										
							Rekon persediaan	12 dokumen										
							Laporan persediaan semesteran	2 dokumen										

Kode Rekening	Urusan/Program/kegiatan	Prioritas Daerah	Sasaran Daerah	Lokasi	Indikator Kinerja						Pagu Indikatif (Rp)				Prakiraan Maju	Jenis Kegiatan	SKPD Penanggung jawab	Keterangan
					Hasil Program		Keluaran Kegiatan (Output)		Hasil Kegiatan		APBD	APBD Prop	APBN	DAK				
					Tolok Ukur	Target	Tolok Ukur	Target	Tolok Ukur	Target								
(1)	(2)	(3)	(4)	(5)	(6)	(7)	(8)	(9)	(10)	(11)	(12)	(13)	(14)	(15)	(16)	(17)	(18)	(19)
3.00.05.3.00.05.01.15.072	Pendampingan penyusunan laporan keuangan SKPD						Laporan hasil pendampingan penyusunan Laporan Keuangan SKPD	1 laporan	Validasi Laporan keuangan SKPD meningkat	80 %	361.990.000,00	0,00	0,00	0,00	398.189.000,00	Keg. sgd berjalan		
3.00.05.3.00.05.01.15.075	Pendampingan program hibah			Kab. Sleman			Dokumen minat, baseline, verifikasi, dan pengajuan reimburse dana hibah sanitasi	8 dokumen	Meningkatnya cakupan pelayanan sanitasi dan air minum	90 %	269.868.000,00	0,00	0,00	0,00	296.854.800,00	Keg. sgd berjalan		
							Survey baseline dan verifikasi hibah sanitasi	4 kali										
							Dokumen minat, baseline, verifikasi, dan pengajuan reimburse dana hibah air minum	4 dokumen										
							Survey baseline dan verifikasi hibah air minum	2 kali										
							Studi orientasi pengelolaan hibah SAIG	1 kali										
3.00.05.3.00.05.01.15.076	Penyusunan laporan realisasi APBD			Kab. Sleman			Laporan bulanan	8 laporan	Akurasi pertanggungjawaban pemerintah meningkat	80 %	97.270.000,00	0,00	0,00	0,00	106.997.000,00	Keg. sgd berjalan		
							Laporan Triwulan I dan III	2 laporan										
							Laporan semester I dan prognosis 6 bulan kedepan	1 laporan										
							Laporan realisasi APBD semester I	1 laporan										
							Laporan penjabaran realisasi APBD semester I	1 laporan										
3.00.05.3.00.05.01.15.082	Pengelolaan administrasi, penyimpanan, dan distribusi barang milik daerah						Distribusi barang	54 SKPD	Terpenuhinya kebutuhan sarana dan prasarana kantor	50 %	30.581.000,00	0,00	0,00	0,00	33.639.100,00			
3.00.05.3.00.05.01.15.099	Penatausahaan administrasi dana penguatan modal			Kab. Sleman			RBA DPM	2 dokumen	Meningkatnya kualitas pengelolaan dana penguatan modal	90 %	1.280.000.000,00	0,00	0,00	0,00	1.408.000.000,00	Keg. sgd berjalan		
							BA Verifikasi dan SK Ketetapan	45 BA dan SK										
							Surat Perjanjian	460 SPK										
							Laporan Monitoring DPM	1 dokumen										
							Laporan DPM	12 dokumen										
							Rekonsiliasi	24 kali										
							Pelayanan Informasi dan agunan	420 orang dan SDB										
							Laporan keuangan UPT PDPM	2 dokumen										
							Sosialisasi	3 kali										
							Forum Komunikasi DPM	3 kali										
							Penyelesaian Tunggakan	9 kali										
3.00.05.3.00.05.01.15.106	Penyusunan laporan keuangan daerah			Kab. Sleman			Perda pertanggungjawaban pelaksanaan APBD tahun 2018	2 kali	Transparansi pengelolaan keuangan Pemerintah Kabupaten Sleman meningkat	90 %	558.087.500,00	0,00	0,00	0,00	613.896.250,00	Keg. sgd berjalan		
							Perbup pertanggungjawaban pelaksanaan APBD tahun 2018	2 kali										
							Laporan keuangan Pemerintah Kabupaten Sleman tahun 2018	2 dokumen										
3.00.05.3.00.05.01.15.108	Pengendalian KAsda			Kab. Sleman			Perjanjian pengelolaan idle cash	6 perjanjian	Likuiditas kasda terkendali	100 %	29.003.000,00	0,00	0,00	0,00	31.903.300,00	Keg. sgd berjalan		
							Laporan rekonsiliasi bank	12 laporan										

Kode Rekening	Urusan/Program/kegiatan	Prioritas Daerah	Sasaran Daerah	Lokasi	Indikator Kinerja						Pagu Indikatif (Rp)				Prakiraan Maju	Jenis Kegiatan	SKPD Penanggung jawab	Keterangan
					Hasil Program		Keluaran Kegiatan (Output)		Hasil Kegiatan		APBD	APBD Prop	APBN	DAK				
					Tolok Ukur	Target	Tolok Ukur	Target	Tolok Ukur	Target								
(1)	(2)	(3)	(4)	(5)	(6)	(7)	(8)	(9)	(10)	(11)	(12)	(13)	(14)	(15)	(16)	(17)	(18)	(19)
3.00.05.3.00.05.01.15.111	Penatausahaan keuangan dan aset SKPD						Dokumen laporan keuangan semester I dan II	2 dokumen	Dokumen laporan keuangan dan aset SKPD tepat waktu	85 %	87.081.000,00	0,00	0,00	0,00	95.789.100,00			
							Verifikasi tagihan PJU	12 bulan	Pemenuhan kebutuhan masyarakat	80 %								
							Dokumen laporan Aset/BMD semester I dan II	2 dokumen	Pembayaran tagihan rekening PJU tertib	85 %								
							Bantuan keuangan dan kebutuhan masyarakat	12 bulan										
3.00.05.3.00.05.01.15.116	Evaluasi Kebijakan Anggaran dan Penyusunan Instruksi Anggaran			Kab. Sleman			Rekomendasi atas kebijakan pelaksanaan APBD 2021	1 kali	Tersedianya acuan perencanaan anggaran	100 %	9.897.500,00	0,00	0,00	0,00	10.887.250,00			
							Instruksi PABPD 2020 dan APBD 2021	1 kali										
3.00.05.3.00.05.01.15.117	Penyusunan Regulasi Keuangan Daerah			Kab. Sleman			Draft Peraturan	6 dokumen	Tertib pengelolaan keuangan dan kekayaan daerah	90 %	68.470.000,00	0,00	0,00	0,00	75.317.000,00	Keg. sdg berjalan		
3.00.05.3.00.05.01.15.121	Pelaporan Informasi Keuangan Daerah			Kab. Sleman			Dokumen pemanfaatan DBH cukai tembakau dan pajak rokok sesuai dengan peraturan yang berlaku	3 dokumen	Tertib pengelolaan keuangan daerah	80 %	5.540.000,00	0,00	0,00	0,00	6.094.000,00			
							Perkiraan Belanja Operasi, Belanja Modal, Transfer Bagi Hasil	12 dokumen	Perkiraan Belanja Operasi, Belanja Modal, Transfer Bagi Hasil	100 %								
							Laporan posisi kas bulanan	12 dokumen	Laporan posisi kas bulanan	100 %								
							Ringkasan realisasi bulanan	12 dokumen	Ringkasan realisasi bulanan	100 %								
3.00.05.3.00.05.01.15.122	Analisis Validitas Data pembayaran LS kepada pihak ketiga			Kab. Sleman			Peraturan Bupati Proses Pelaksanaan dan Pembayaran Pengadaan Barang dan Jasa	1 dokumen	Pelaksanaan pembayaran sesuai ketentuan	90 %	69.072.000,00	0,00	0,00	0,00	75.979.200,00	Keg. sdg berjalan		

Kode Rekening	Urusan/Program/kegiatan	Prioritas Daerah	Sasaran Daerah	Lokasi	Indikator Kinerja						Pagu Indikatif (Rp)				Prakiraan Maju	Jenis Kegiatan	SKPD Penanggung jawab	Keterangan
					Hasil Program		Keluaran Kegiatan (Output)		Hasil Kegiatan		APBD	APBD Prop	APBN	DAK				
					Tolok Ukur	Target	Tolok Ukur	Target	Tolok Ukur	Target								
(1)	(2)	(3)	(4)	(5)	(6)	(7)	(8)	(9)	(10)	(11)	(12)	(13)	(14)	(15)	(16)	(17)	(18)	(19)
3.00.05.3.00.05.01.15.124	Penyusunan Perencanaan Anggaran						Revisi Peraturan Bupati Tentang APBD TA 2020	50 buku	Meningkatnya obyektifitas dan rasionalitas rencana keuangan daerah	100 %	2.115.132.500,00	0,00	0,00	0,00	2.326.645.750,00	Keg. sgd berjalan		
							Rancangan Peraturan Daerah Tentang Perubahan APBD TA 2020	30 buku										
							Rancangan Peraturan Bupati Tentang Perubahan Bupati TA 2020	30 buku										
							Belanja Jilid Nota Keuangan Perubahan APBD TA 2020	85 buku										
							Belanja Jilid Pengantar Nota Keuangan Perubahan APBD Tahun 2020	85 buku										
							Belanja Jilid Buku Jawaban PU atas Fraksi DPRD APBD Tahun 2020	85 buku										
							PerDa Tentang Perubahan APBD Tahun 2020	85 buku										
							Revisi PerBup Tentang Perubahan APBD Tahun 2020	85 buku										
							Revisi PerBup Tentang Perubahan APBD Tahun 2020	30 buku	Menjamin efektifitas dan efisiensi penggunaan sumber daya Pemerintah Daerah dan SKPD	80 %								
							Rancangan PerDa Tentang APBD Tahun 2021	30 buku										
							Rancangan PerBup Tentang Penjabaran APBD Tahun 2021	30 buku										
							Belanja Jilid Pengantar Nota Keuangan Perubahan APBD Tahun 2020	85 buku										
							Belanja Jilid Nota Keuangan APBD Tahun 2020	85 buku										
							Belanja Jilid Buku Jawaban PU atas Fraksi DPRD APBD Tahun 2020	85 buku										
							PerDa Tentang APBD Tahun 2021	85 buku										
							PerBup tentang APBD Tahun 2021	85 buku										
3.00.05.3.00.05.01.15.125	Penyusunan SHBJ dan ASB			Kab. Sleman			Tersedianya SHBJ 2020	1 dokumen	Adanya keseragaman harga pada dokumen Keuangan Daerah	80 %	401.171.250,00	0,00	0,00	0,00	441.288.375,00	Keg. sgd berjalan		
							Tersedianya SHBJ Pemilihan Kepala Daerah	1 dokumen	Acuan besaran SHBJ Pemilihan Kepala Daerah	80 %								
							Tersedianya Appraisal Tunjangan Perumahan DPRD	1 dokumen	Acuan Besaran Tunjangan Perumahan DPRD	80 %								
							Kajian Perjalanan Dinas	1 dokumen	Acuan besaran Perjalanan Dinas	80 %								
							Kajian Tunjangan Transportasi	1 dokumen	Acuan Besaran Tunjangan Transportasi	80 %								
							Analisis Standar Belanja	1 dokumen	Meningkatnya obyektifitas dan rasionalitas rencana keuangan daerah	80 %								
3.00.05.3.00.05.01.15.126	Evaluasi APBD dan pelaporan informasi keuangan daerah			Kab. Sleman			Perkiraan belanja operasi, belanja modal, transfer bagi hasil pendapatan dan transfer bantuan keuangan	12 dokumen	Persentase penyusunan APBD dan perubahan tepat anggaran	98 %	2.435.000,00	0,00	0,00	0,00	2.678.500,00	Keg. sgd berjalan		

Kode Rekening	Urusan/Program/kegiatan	Prioritas Daerah	Sasaran Daerah	Lokasi	Indikator Kinerja						Pagu Indikatif (Rp)				Prakiraan Maju	Jenis Kegiatan	SKPD Penanggung jawab	Keterangan
					Hasil Program		Keluaran Kegiatan (Output)		Hasil Kegiatan		APBD	APBD Prop	APBN	DAK				
					Tolok Ukur	Target	Tolok Ukur	Target	Tolok Ukur	Target								
(1)	(2)	(3)	(4)	(5)	(6)	(7)	(8)	(9)	(10)	(11)	(12)	(13)	(14)	(15)	(16)	(17)	(18)	(19)
3.00.05.3.00.05.01.15.127	Pengelolaan sistem informasi penggajian			Kab. Sleman			Pencetakan Surat Keterangan Penghentian Pembayaran (SKPP)	9000 PNS/CPNS	Pemanfaatan Daftar Gaji dalam perhitungan DAU dan tertib administrasi	99 %	93.929.000,00	0,00	0,00	0,00	103.321.900,00			
							Peremajaan Data Gaji	130 SKPD	Tersusunnya dasar pembiayaan gaji pegawai sesuai dengan Peraturan	100 %								
							Pencetakan Daftar Gaji PNS	130 set	Perekaman data rekapitulasi Gaji PNS	100 %								
							Dokumen Rekapitulasi Gaji PNS	130 SKPD	Pemanfaatan Surat Keterangan Penghentian Pegawai (SKPP)	100 %								
							Pencetakan Susulan Gaji, Kekurangan Gaji dan Terusan Gaji	49 SKPD										
<b>3.00.05.3.00.05.01.18</b>	<b>Program Pengelolaan Pendapatan Daerah</b>		<b>Meningkatnya kemandirian keuangan daerah</b>		<b>Persentase deviasi realisasi PAD terhadap target</b>	<b>5 %</b>					<b>18.907.282.000,00</b>	<b>0,00</b>	<b>0,00</b>	<b>0,00</b>	<b>18.564.869.400,00</b>			
3.00.05.3.00.05.01.18.001	Pendaftaran wajib pajak daerah						Wajib pajak baru	600 WP	Prosentase kenaikan wajib pajak baru yang terdaftar	12 %	212.878.000,00	0,00	0,00	0,00	234.165.800,00			
3.00.05.3.00.05.01.18.007	Penetapan pajak						Surat Ketetapan Pajak Daerah (SKPD)	24250 Ketetapan	Prosentase SKPD Terbayar	100 %	98.112.000,00	0,00	0,00	0,00	107.923.200,00			
3.00.05.3.00.05.01.18.010	Penagihan Pajak daerah						Pajak Daerah Terbayar	3428000000000 rupiah	Prosentase penerimaan pajak daerah terhadap target tercapai	100 %	463.580.000,00	0,00	0,00	0,00	509.938.000,00			
							Laporan perkembangan Piutang Pajak Daerah	12 dokumen										
							Bahan perhitungan bagi hasil Pajak Daerah dan Retribusi Daerah	3 dokumen										
3.00.05.3.00.05.01.18.015	Evaluasi PAD			Kab. Sleman			Evaluasi Penerimaan PAD	12 dokumen	Target PAD tercapai	100 %	57.750.000,00	0,00	0,00	0,00	63.525.000,00	Keg. sgd berjalan		
3.00.05.3.00.05.01.18.035	Pengelolaan sistem informasi pajak Sleman (SIMPAMAN)						Laporan data wajib pajak	6 jenis	Prosentase Pembayaran Pajak Daerah	100 %	91.180.000,00	0,00	0,00	0,00	100.298.000,00	Keg. sgd berjalan		
							Pelayanan wajib pajak	12 bulan										
3.00.05.3.00.05.01.18.036	Penyampaian SPPT PBB			Kab. Sleman			Cetak SPPT PBB-P2	630000 SPPT	Prosentase Penerimaan PBB -P2	80 %	1.327.170.000,00	0,00	0,00	0,00	1.459.887.000,00			
							Verifikasi SPPT PBB P2	630000 SPPT										
							Penyampaian SPPT PBB yang diterbitkan secara massal	630000 SPPT										
							Pemantauan dan Evaluasi Penyampaian SPPT PBB P2	34 kali										
							Penyusunan SK Bupati tentang NJOP PBB P2 tahun 2020	1 dokumen										
3.00.05.3.00.05.01.18.044	Pelayanan permohonan keringanan pajak daerah			Kab. Sleman			Surat keputusan keberatan, pengurangan, keringanan, penghapusan sanksi administrasi pajak daerah	500 SK	Prosentase penerimaan Pajak Daerah dari SK yang diterbitkan	100 %	159.653.000,00	0,00	0,00	0,00	175.618.300,00			
3.00.05.3.00.05.01.18.045	Penagihan PBB			Kabupaten Sleman			Pemberian penghargaan lunas awal PBB P2	500 Dukuh, Desa, Kecamatan	Prosentase Penerimaan piutang PBB P2	100 %	9.601.003.000,00	0,00	0,00	0,00	8.536.962.500,00			
							Pembayaran PBB P2 Panutan	170 WP										
							Intensifikasi Penagihan PBB P2 di Kecamatan	34 kali										
							Laporan perkembangan piutang PBB P2	12 dokumen										
							Studi orientasi perangkat desa	1 kali										



Kode Rekening	Urusan/Program/kegiatan	Prioritas Daerah	Sasaran Daerah	Lokasi	Indikator Kinerja						Pagu Indikatif (Rp)				Prakiraan Maju	Jenis Kegiatan	SKPD Penanggung jawab	Keterangan
					Hasil Program		Keluaran Kegiatan (Output)		Hasil Kegiatan		APBD	APBD Prop	APBN	DAK				
					Tolok Ukur	Target	Tolok Ukur	Target	Tolok Ukur	Target								
(1)	(2)	(3)	(4)	(5)	(6)	(7)	(8)	(9)	(10)	(11)	(12)	(13)	(14)	(15)	(16)	(17)	(18)	(19)
3.00.05.3.00.05.01.18.047	Penelitian SSPD dan BPHTB			Kab. Sleman			Validasi SSPD BPHTB Laporan hasil penelitian kantor dan lapangan	13000 OP 2000 laporan	Prosentase penerimaan BPHTB terhadap target BPHTB	100 %	747.085.000,00	0,00	0,00	0,00	821.793.500,00			
							Kajian tentang pengelolaan BPHTB	1 dokumen										
							Tercapainya target penerimaan BPHTB	1900000000000 rupiah										
3.00.05.3.00.05.01.18.049	Pendampingan intensifikasi PPh OPDN						Bagi Hasil DPH OPDN	4775000000000 rupiah	Prosentase bagi hasil DPH OPDN	75 %	56.127.000,00	0,00	0,00	0,00	61.739.700,00			
3.00.05.3.00.05.01.18.052	Penyenggaraan Administrasi PBB						Analisis data PBB P2	1 dokumen	Prosentase SK NJOP yang ditetapkan	100 %	799.560.000,00	0,00	0,00	0,00	879.516.000,00	Keg. sdg berjalan		
							SK NJOP	1 dokumen										
							Administrasi PBB	86										
3.00.05.3.00.05.01.18.057	Pemutakhiran data subyek pajak dan obyek pajak			Kab. Sleman			Pemutakhiran data PBB	25000	Data Subyek dan Obyek Pajak PBB up to date	80 %	486.450.000,00	0,00	0,00	0,00	535.095.000,00	Keg. sdg berjalan		
							Pemutakhiran dan Pemeliharaan Aplikasi	1 paket										
3.00.05.3.00.05.01.18.059	Pemanfaatan dan publikasi sarana dan prasarana olahraga						Para pengguna dapat terlayani dengan baik; tidak ada tunggakan retribusi untuk tahun berjalan; Publikasi dan pemasaran sarana dan prasarana olahraga melalui media cetak, organisasi keolahragaan dan pelaku usaha	2 Jenis	Jumlah pengunjung/masyarakat/olahraga/pelaku usaha yang memanfaatkan sarana olahraga meningkat; Peningkatan PAD dari sektor pemakaian kekayaan daerah	10 %	200.000.000,00	0,00	0,00	0,00	220.000.000,00	Keg. sdg berjalan		
3.00.05.3.00.05.01.18.060	Pemeriksaan Wajib Pajak Daerah			Kab. Sleman			Dokumen Pemeriksaan WP dan dokumen pemeriksaan KAP	65 LHP	Prosentase kepatuhan WP yang diperiksa	80 %	399.262.000,00	0,00	0,00	0,00	230.188.200,00	Keg. sdg berjalan		
3.00.05.3.00.05.01.18.061	Pendataan, pemantauan dan pembinaan Wajib Pajak Daerah			Kab. Sleman			Verifikasi SPTPD	35000 SPTPD	Prosentase kesesuaian antara pajak dengan obset yang dilaporkan	100 %	149.375.000,00	0,00	0,00	0,00	164.312.500,00	Keg. sdg berjalan		
							Pemantauan WP	96 kali										
							Pembinaan WP	180 kali										
3.00.05.3.00.05.01.18.063	Kajian potensi pendapatan daerah			Kab. Sleman			Dokumen kajian potensi pajak daerah	2 kajian	Data kajian pengambilan kebijakan tersedia	70 %	88.097.000,00	0,00	0,00	0,00	96.906.700,00	Keg. sdg berjalan		
3.00.05.3.00.05.01.18.064	Pengelolaan Sarana Prasarana Olahraga			Kab. Sleman			Sarana dan prasarana olahraga dalam kondisi layak	6 unit	Bertambahnya umur manfaat	90 %	3.970.000.000,00	0,00	0,00	0,00	4.367.000.000,00	Keg. sdg berjalan		
TOTAL											78.821.202.724,00	0,00	0,00	0,00	150.585.822.996,00			

**RENCANA PROGRAM DAN KEGIATAN PRIORITAS DAERAH TAHUN 2020  
KABUPATEN SLEMAN**

SKPD

BADAN KEPEGAWAIAN, PENDIDIKAN DAN PELATIHAN

Kode Rekening	Urusan/Program/kegiatan	Prioritas Daerah	Sasaran Daerah	Lokasi	Indikator Kinerja						Pagu Indikatif (Rp)				Prakiraan Maju	Jenis Kegiatan	SKPD Penanggung jawab	Keterangan
					Hasil Program		Keluaran Kegiatan (Output)		Hasil Kegiatan		APBD	APBD Prop	APBN	DAK				
					Tolok Ukur	Target	Tolok Ukur	Target	Tolok Ukur	Target								
(1)	(2)	(3)	(4)	(5)	(6)	(7)	(8)	(9)	(10)	(11)	(12)	(13)	(14)	(15)	(16)	(17)	(18)	(19)
3.00.06.3.00.06.01	Urusan Kepegawaian serta Pendidikan dan Pelatihan										2.096.717.146,00	0,00	0,00	0,00	2.306.388.860,00			
3.00.06.3.00.06.01.01	Program Pelayanan Administrasi Perkantoran		Meningkatnya kualitas pelayanan publik		Persentase pemenuhan layanan administrasi perkantoran	100 %					1.367.713.696,00	0,00	0,00	0,00	1.504.485.065,00			
3.00.06.3.00.06.01.01.007	Penyediaan jasa administrasi keuangan			Kab.Sleman			Pembayaran honorarium pengelola keuangan dan pengurus barang	12 bulan	Persentase tertib administrasi pengelola keuangan dan aset SKPD	100	84.660.000,00	0,00	0,00	0,00	93.126.000,00	Keg. sdg berjalan		
3.00.06.3.00.06.01.01.024	Penyediaan jasa keamanan dan Kebersihan			Kab Sleman			Pelayanan keamanan dan kebersihan kantor	12 bulan	Persentase lingkungan kantor yang terjaga kebersihan dan keamanannya	100 %	390.508.000,00	0,00	0,00	0,00	429.558.800,00	Keg. sdg berjalan		
3.00.06.3.00.06.01.01.025	Penunjang pelayanan administrasi perkantoran			Kab Sleman			Pembayaran jasa langganan ATK	12 bulan	Persentase pemenuhan kebutuhan jasa langganan, perjalanan dinas dan administrasi kantor lainnya	100 %	892.545.696,00	0,00	0,00	0,00	981.800.265,00	Keg. sdg berjalan		
			Layanan perjalanan dinas dan administrasi kantor lainnya	12 bulan														
			Pengadaan peralatan dan perlengkapan kantor	37 unit														
3.00.06.3.00.06.01.02	Program peningkatan sarana dan prasarana aparatur		Meningkatnya kualitas pelayanan publik		Persentase sarana dan prasarana aparatur dalam kondisi baik	75 %					581.048.200,00	0,00	0,00	0,00	639.153.020,00			
3.00.06.3.00.06.01.02.033	Pemeliharaan rutin/berkala gedung, kendaraan, peralatan, mesin dan meubelair			Kab Sleman			Pemeliharaan peralatan dan perlengkapan kantor	12 bulan	Persentase cakupan gedung, kendaraan, peralatan, mesin dan mebelair dalam kondisi baik	100 %	581.048.200,00	0,00	0,00	0,00	639.153.020,00	Keg. sdg berjalan		
			Layanan penyediaan BBM	12 bulan														
			Pemeliharaan gedung	1 paket														
							Pemeliharaan taman	1 paket										
3.00.06.3.00.06.01.05	Program peningkatan kapasitas sumber daya aparatur		Meningkatnya kualitas pelayanan publik		Persentase pengelolaan kepegawaian yang dilaksanakan tepat waktu	100 %					70.775.000,00	0,00	0,00	0,00	77.852.500,00			
3.00.06.3.00.06.01.05.009	Pengelolaan kepegawaian dan peningkatan kapasitas pegawai			Kab Sleman			Pengiriman peserta bimtek/seminar/lokakarya	7 orang	Persentase pengelolaan kepegawaian yang dilaksanakan tepat waktu dan sesuai kebutuhan	100 %	70.775.000,00	0,00	0,00	0,00	77.852.500,00	Keg. sdg berjalan		
			Layanan administrasi kepegawaian	12 bulan														
3.00.06.3.00.06.01.06	Program peningkatan pengembangan sistem pelaporan capaian kinerja dan keuangan		Meningkatnya akuntabilitas kinerja dan keuangan daerah		Persentase pelaporan capaian kinerja dan keuangan dilaksanakan tepat waktu	100 %					77.180.250,00	0,00	0,00	0,00	84.898.275,00			

Kode Rekening	Urusan/Program/kegiatan	Prioritas Daerah	Sasaran Daerah	Lokasi	Indikator Kinerja						Pagu Indikatif (Rp)				Prakiraan Maju	Jenis Kegiatan	SKPD Penanggung jawab	Keterangan
					Hasil Program		Keluaran Kegiatan (Output)		Hasil Kegiatan		APBD	APBD Prop	APBN	DAK				
					Tolok Ukur	Target	Tolok Ukur	Target	Tolok Ukur	Target								
(1)	(2)	(3)	(4)	(5)	(6)	(7)	(8)	(9)	(10)	(11)	(12)	(13)	(14)	(15)	(16)	(17)	(18)	(19)
3.00.06.3.00.06.01.06.015	Penyusunan Perencanaan dan Evaluasi Kinerja Perangkat Daerah			Kab.Sleman			Dokumen evaluasi kinerja BKPP	15 dok	Persentase dokumen perencanaan dan anggaran dilaksanakan tepat waktu dan hasil pengendalian evaluasi sesuai peraturan perundang-undangan	100 %	77.180.250,00	0,00	0,00	0,00	84.898.275,00	Keg. sdg berjalan		
1.02.10.3.00.06.01	Urusan Pemerintahan Bidang Komunikasi dan Informatika										20.032.000,00	0,00	0,00	0,00	22.035.200,00			
1.02.10.3.00.06.01.15	Program Pengembangan Komunikasi, Informasi dan Media Massa		Meningkatnya kualitas pelayanan publik		Persentase OPD yang terkoneksi jaringan komputer ; Jumlah publikasi informasi melalui media online ; Jumlah lelang pengadaan barang jasa ; Persentase menara dan tiang telekomunikasi yang berijin	100 %; 375 Publikasi; 250 Lelang; 80 %					20.032.000,00	0,00	0,00	0,00	22.035.200,00			
1.02.10.3.00.06.01.15.044	Pengelolaan Informasi Publik Perangkat Daerah			Kab.Sleman			Pengelolaan PPID perangkat daerah	12 bulan	Tingkat kepuasan pengunjung website	80 %	20.032.000,00	0,00	0,00	0,00	22.035.200,00	Keg. sdg berjalan		
							Pengelolaan website	12 bulan										
							Video profil BKPP	1 dokumen										
							Workshop pengelolaan website	16 orang	Persentase informasi yang diupdate di website sesuai UUKIP	80%								
							Workshop fotografi dan perekaman video	16 orang										
							Workshop penulisan artikel dan medsos	16 orang										
1.02.18.3.00.06.01	Urusan Pemerintahan Bidang Kearsipan										53.243.000,00	0,00	0,00	0,00	58.567.300,00			
1.02.18.3.00.06.01.16	Program penyelamatan dan pelestarian dokumen/arsip daerah		Meningkatnya kualitas pelayanan publik		Persentase jumlah dokumen arsip yang mempunyai nilai guna yang diselamatkan.	20 %					53.243.000,00	0,00	0,00	0,00	58.567.300,00			

Kode Rekening	Urusan/Program/kegiatan	Prioritas Daerah	Sasaran Daerah	Lokasi	Indikator Kinerja						Pagu Indikatif (Rp)				Prakiraan Maju	Jenis Kegiatan	SKPD Penanggung jawab	Keterangan
					Hasil Program		Keluaran Kegiatan (Output)		Hasil Kegiatan		APBD	APBD Prop	APBN	DAK				
					Tolok Ukur	Target	Tolok Ukur	Target	Tolok Ukur	Target								
(1)	(2)	(3)	(4)	(5)	(6)	(7)	(8)	(9)	(10)	(11)	(12)	(13)	(14)	(15)	(16)	(17)	(18)	(19)
1.02.18.3.00.06.01.16.005	Pengelolaan dokumen kepegawaian Pemkab Sleman			Kab.Sleman			Penataan dokumen kepegawaian	4500 dokumen	Persentase dokumen kepegawaian lengkap dan teratur	80 %	45.583.000,00	0,00	0,00	0,00	50.141.300,00	Keg. sdg berjalan		
						Penyusunan FIP pegawai baru	2000 dokumen											
						Pemeliharaan tata naskah kepegawaian	4500 dokumen											
						Pemilahan dan pengendalian objek scanning dokumen	1000 dokumen											
						Pelaksanaan scanning dokumen	12000 dokumen											
						Editing dan upload hasil scan	12000 dokumen											
						Buku pedoman pembinaan	30 buku											
						Pembinaan, pemantauan dan penataan file	2000 file											
1.02.18.3.00.06.01.16.006	Pengelolaan Dokumen SKPD			Kab.Sleman			Pengelolaan arsip perangkat daerah	12 bulan	Persentase pengelolaan dokumen sesuai sistem kearsipan pola baru (SKPB)	100 %	7.660.000,00	0,00	0,00	0,00	8.426.000,00	Keg. sdg berjalan		
						Pengelolaan perpustakaan perangkat daerah	12 bulan											
<b>3.00.03.3.00.06.01</b>	<b>Urusan Inspektorat</b>										<b>10.625.000,00</b>	<b>0,00</b>	<b>0,00</b>	<b>0,00</b>	<b>11.687.500,00</b>			
<b>3.00.03.3.00.06.01.15</b>	<b>Program peningkatan sistem pengawasan internal dan pengendalian pelaksanaan kebijakan KDH</b>		<b>Meningkatnya akuntabilitas kinerja dan keuangan daerah</b>			<b>Persentase unit kerja dengan tingkat akuntabilitas minimal A; Jumlah SKPD yang mendapat pembinaan menuju WBK (Wilayah Bebas Korupsi) dan WBBM (Wilayah Birokrasi yang Bersih dan Melayani)</b>					<b>10.625.000,00</b>	<b>0,00</b>	<b>0,00</b>	<b>0,00</b>	<b>11.687.500,00</b>			
3.00.03.3.00.06.01.15.018	Penguatan pelaksanaan reformasi birokrasi			Kab.Sleman			Dokumen Roadmap Reformasi Birokrasi perangkat daerah tahun 2020-2025	1 dok	Persentase area perubahan dalam roadmap reformasi birokrasi yang dimonitoring sesuai kewenangan perangkat daerah	100 %	10.625.000,00	0,00	0,00	0,00	11.687.500,00	Keg. sdg berjalan		
						Dokumen laporan pelaksanaan roadmap RB tahun 2019	1 dok											
<b>3.00.05.3.00.06.01</b>	<b>Urusan Keuangan</b>										<b>10.530.000,00</b>	<b>0,00</b>	<b>0,00</b>	<b>0,00</b>	<b>11.583.000,00</b>			

Kode Rekening	Urusan/Program/kegiatan	Prioritas Daerah	Sasaran Daerah	Lokasi	Indikator Kinerja						Pagu Indikatif (Rp)				Prakiraan Maju	Jenis Kegiatan	SKPD Penanggung jawab	Keterangan
					Hasil Program		Keluaran Kegiatan (Output)		Hasil Kegiatan		APBD	APBD Prop	APBN	DAK				
					Tolok Ukur	Target	Tolok Ukur	Target	Tolok Ukur	Target								
(1)	(2)	(3)	(4)	(5)	(6)	(7)	(8)	(9)	(10)	(11)	(12)	(13)	(14)	(15)	(16)	(17)	(18)	(19)
3.00.05.3.00.06.01.15	Program peningkatan dan Pengembangan pengelolaan keuangan dan kekayaan daerah		Meningkatnya akuntabilitas kinerja dan keuangan daerah		Penerapan Standar Akuntansi Pemerintahan (SAP) berbasis akrual dengan baik dan benar; Presentase SKPD yang tertib administrasi pengelolaan Barang Milik Daerah (BMD)/aset daerah; Persentase temuan hasil pemeriksaan yang ditindaklanjuti	100 %; 100 %; 100 %					10.530.000,00	0,00	0,00	0,00	11.583.000,00			
3.00.05.3.00.06.01.15.111	Penatausahaan keuangan dan aset SKPD			Kab.Sleman			Dokumen laporan keuangan semesteran	2 dok	Persentase dokumen laporan keuangan dan aset SKPD tepat waktu dan sesuai dengan standar pelaporan	100 %	10.530.000,00	0,00	0,00	0,00	11.583.000,00	Keg. sdg berjalan		
							Dokumen laporan aset/BMD semesteran	2 dok										
3.00.06.3.00.06.01	Urusan Kepegawaian serta Pendidikan dan Pelatihan										8.611.307.631,00	0,00	0,00	0,00	8.694.049.072,00			
3.00.06.3.00.06.01.15	Program Pendidikan Kedinasan		Meningkatnya kualitas pelayanan publik		Persentase kepuasan pengguna alumni diklat	72 %					48.282.000,00	0,00	0,00	0,00	53.110.200,00			
3.00.06.3.00.06.01.15.001	Pengembangan diklat			Kab.Sleman			Persentase hasil diklat	3 presentasi	Kesesuaian hasil diklat dengan maksud pelaksanaan diklat	80	48.282.000,00	0,00	0,00	0,00	53.110.200,00	Keg. sdg berjalan		
							Penyusunan evaluasi pasca diklat	3 buku	Pelaksanaan program diklat sesuai kebutuhan	39%								
							Pengukuran tingkat kepuasan pengguna alumni diklat	1 dok	Pelaksanaan program diklat sesuai rencana	90%								
							Penyusunan program pengembangan kompetensi	1 dok										
							Penyusunan kurikulum diklat	5 kurikulum										
3.00.06.3.00.06.01.16	Program peningkatan kapasitas sumberdaya aparatur pemerintah daerah		Meningkatnya kualitas pelayanan publik		Persentase pelaksanaan diklat pegawai sesuai dengan kebutuhan	50 %					4.015.445.500,00	0,00	0,00	0,00	4.416.990.050,00			
3.00.06.3.00.06.01.16.001	Pendidikan dan pelatihan prajabatan bagi calon PNS Daerah			Kab.Sleman			Pengiriman diklat prjabatan golongan II dan III	100 orang	Terpenuhinya salah satu syarat untuk diangkat menjadi PNS	100 %	940.575.500,00	0,00	0,00	0,00	1.034.633.050,00	Keg. sdg berjalan		

Kode Rekening	Urusan/Program/kegiatan	Prioritas Daerah	Sasaran Daerah	Lokasi	Indikator Kinerja						Pagu Indikatif (Rp)				Prakiraan Maju	Jenis Kegiatan	SKPD Penanggung jawab	Keterangan
					Hasil Program		Keluaran Kegiatan (Output)		Hasil Kegiatan		APBD	APBD Prop	APBN	DAK				
					Tolok Ukur	Target	Tolok Ukur	Target	Tolok Ukur	Target								
(1)	(2)	(3)	(4)	(5)	(6)	(7)	(8)	(9)	(10)	(11)	(12)	(13)	(14)	(15)	(16)	(17)	(18)	(19)
3.00.06.3.00.06.01.16.005	Pendidikan dan pelatihan struktural, teknis, dan fungsional bagi PNS			Kab Sleman			Pengiriman diklatpim II Pengiriman diklatpim III Pengiriman diklatpim IV Calon kepala sekolah SD yang terkirim diklat Pengiriman diklat tenaga kesehatan Pengiriman diklat teknis Pengiriman diklat fungsional Pengiriman diklat tenaga pendidikan	5 orang 15 orang 30 orang 30 orang 125 orang 120 orang 25 orang 100 orang	Persentase pemenuhan kenaikan/syarat jenjang fungsional	90 %	3.074.870.000,00	0,00	0,00	0,00	3.382.357.000,00	Keg. sdg berjalan		
3.00.06.3.00.06.01.17	Program Pembinaan dan Pengembangan Aparatur		Meningkatnya kualitas pelayanan publik		Persentase jabatan sesuai dengan kompetensi ; Persentase pelayanan pensiun tepat waktu ; Tingkat kelengkapan dalam penyajian data dan informasi kepegawaian	93 %; 93 %; 92 %					4.547.580.131,00	0,00	0,00	0,00	4.223.948.822,00			
3.00.06.3.00.06.01.17.001	Penyusunan rencana pembinaan karir PNS			Kab.Sleman			Pelaksanaan uji kompetensi calon pejabat Seleksi terbuka jabatan pimpinan tinggi pratama Calon peserta ujian dinas Bakal calon peserta UPKP Pelaksanaan seleksi diklat calon kepala sekolah Peserta substansi bakal calon pengawas sekolah Pengelolaan formasi jabatan fungsional umum dan fungsional tertentu dengan sistem e-formasi Kajian tentang pengangkatan dan atau pemberhentian, kenaikan pangkat dan atau alih fungsi JFT	45 orang 5 jabatan 40 orang 29orang 40 orang 40 orang 48 OPD 1 dokumen	Pemenuhan syarat pengangkatan jabatan struktural Pemenuhan syarat pengangkatan jabatan pimpinan tinggi pratama Pemenuhan salah satu syarat kenaikan pangkat PNS Pemenuhan calon peserta calon diklat kepala sekolah Pemenuhan calon peserta diklat calon pengawas sekolah Ketersediaan referensi bagi pengambil kebijakan di bidang kepegawaian untuk pengadaan, pengangkatan, dan pembinaan pegawai Referensi bagi pengembangan JFT	33% 33% 100% 50% 50% 75% 33%	745.573.000,00	0,00	0,00	0,00	820.130.300,00	Keg. sdg berjalan		

Kode Rekening	Urusan/Program/kegiatan	Prioritas Daerah	Sasaran Daerah	Lokasi	Indikator Kinerja						Pagu Indikatif (Rp)				Prakiraan Maju	Jenis Kegiatan	SKPD Penanggung jawab	Keterangan	
					Hasil Program		Keluaran Kegiatan (Output)		Hasil Kegiatan		APBD	APBD Prop	APBN	DAK					
					Tolok Ukur	Target	Tolok Ukur	Target	Tolok Ukur	Target									
(1)	(2)	(3)	(4)	(5)	(6)	(7)	(8)	(9)	(10)	(11)	(12)	(13)	(14)	(15)	(16)	(17)	(18)	(19)	
3.00.06.3.00.06.01.17.003	Penempatan PNS			Kab.Sleman			Rekomendasi penugasan guru sebagai kepala sekolah	52 orang	Persentase pemenuhan kebutuhan pegawai berdasarkan formasi	70 %	139.449.600,00	0,00	0,00	0,00	153.394.560,00	Keg. sdg berjalan			
						Pengambilan sumpah dan pelantikan pejabat struktural dan kepala sekolah	207 orang												
						SK penempatan JFU dan JFT	500 SK												
						Seleksi PNS mutasi antar daerah masuk dan keluar	100 orang												
3.00.06.3.00.06.01.17.005	Pembangunan/Pengembangan sistem informasi kepegawaian daerah			Kab.Sleman			Updating database kepegawaian	6500 data	Penyajian data simpeg yang valid	90 %	24.630.000,00	0,00	0,00	0,00	27.093.000,00	Keg. sdg berjalan			
						Rekonsiliasi/pengembangan database	1000 data												
						Workshop pengelolaan simpeg instansi	42 orang												
						Penyajian data kepegawaian	48 buku												
3.00.06.3.00.06.01.17.011	Pemberian bantuan tugas belajar dan ikatan dinas			Kab.Sleman			Pengelolaan administrasi dan terbitnya surat ijin peserta IB TB	50 surat	Diketahui perkembangan studi peserta TB	100%	157.289.750,00	0,00	0,00	0,00	173.018.725,00	Keg. sdg berjalan			
						Pemantauan perkembangan studi peserta TB dan IB	7 kali	Tertib administrasi pengelolaan IB dan TB											90%
						Penyaluran biaya pengembangan SDM	33 orang	Peserta TB menyelesaikan pendidikan tepat waktu											90%
						Laporan selesai pendidikan	100 surat												
						Pemantauan alumni tugas belajar	1 dokumen												
3.00.06.3.00.06.01.17.013	Penyelenggaraan diklat teknis, fungsional dan kepemimpinan			Kab.Sleman			Diklat bahasa jawa bagi guru SD	60 orang	Meningkatnya pemahaman dan ketrampilan bagi peserta diklat	10%	386.243.500,00	0,00	0,00	0,00	424.867.850,00	Keg. sdg berjalan			
						Diklat pengelolaan kearsipan	30 orang												
						Diklat manajemen pelayanan	30 orang												
						Diklat planning and budgeting	30 orang												
						Diklat manajemen kepegawaian	60 orang												

Kode Rekening	Urusan/Program/kegiatan	Prioritas Daerah	Sasaran Daerah	Lokasi	Indikator Kinerja						Pagu Indikatif (Rp)				Prakiraan Maju	Jenis Kegiatan	SKPD Penanggung jawab	Keterangan
					Hasil Program		Keluaran Kegiatan (Output)		Hasil Kegiatan		APBD	APBD Prop	APBN	DAK				
					Tolok Ukur	Target	Tolok Ukur	Target	Tolok Ukur	Target								
(1)	(2)	(3)	(4)	(5)	(6)	(7)	(8)	(9)	(10)	(11)	(12)	(13)	(14)	(15)	(16)	(17)	(18)	(19)
3.00.06.3.00.06.01.17.018	Pembinaan dan Peningkatan Kinerja Pegawai			Kab.Sleman			Penganugrahan tanda kehormatan penghargaan satyalencana karyasatya	250 orang	Tersedianya bahan pertimbangan kepegawaian dan terpenuhinya penghargaan PNS	80%	314.571.000,00	0,00	0,00	0,00	346.028.100,00	Keg. sdg berjalan		
							Pertimbangan penyelesaian kasus	15 kasus										
							Pemantauan dan pembinaan disiplin pegawai	48 PD										
							Pembinaan perkawinan dan konseling pegawai	50 orang										
							Pemantauan kinerja pegawai	48 PD										
							Pengujian kesehatan bagi PNS yang mengalami gangguan jasmani dan rohani	15 orang										
							Pelaksanaan uji narkoba bagi PNS	150 orang										
							Kompilasi LHKPN Pemerintah Kabupaten Sleman	144 orang										
3.00.06.3.00.06.01.17.019	Pengembangan pelayanan Kepegawaian			Kab.Sleman			Kartu pengenalan pegawai	2000 buah	Persentase pelayanan dokumen kepegawaian dan pengelolaan TPP tepat waktu	70	192.739.500,00	0,00	0,00	0,00	212.013.500,00	Keg. sdg berjalan		
							Pengusulan dan penetapan Karpeg	20 buah										
							Rekomendasi Taperum	30 rekomendasi										
							Pengusulan dan penetapan Taspen	20 orang										
							Pengusulan KARIS/KARSU	100 buah										
							Rekomendasi KGB	23 orang										
							Rekomendasi cuti	200 orang										
							Pencairan TPP	12 kali										
							Dokumentasi rekapitulasi KGB berkala PNS	48 PD										
3.00.06.3.00.06.01.17.021	Pengendalian Tenaga Non-PNS			Kab Sleman			Rekomendasi formasi dan perpanjangan tenaga non PNS	46 PD	Update data tenaga non PNS	70 %	28.650.000,00	0,00	0,00	0,00	31.515.000,00	Keg. sdg berjalan		
							Pengelolaan simpeg non PNS	46 PD	Pemenuhan rekomendasi perpanjangan kontrak kerja tepat waktu	90%								
3.00.06.3.00.06.01.17.027	Penyusunan Pertimbangan Jabatan dan Kepangkatan			Kab.Sleman			Pertimbangan jabatan dan kepangkatan PNS	300 orang	Pengisian formasi jabatan	95 %	494.740.000,00	0,00	0,00	0,00	544.214.000,00	Keg. sdg berjalan		
3.00.06.3.00.06.01.17.028	Pemberhentian PNS (pensiun)			Kab.Sleman			Penerbitan SK pensiun	586 SK	Hak pegawai diterima tepat waktu	90 %	443.567.520,00	0,00	0,00	0,00	487.500.000,00	Keg. sdg berjalan		
							Penerbitan KARIP dan taspen	590 orang	Kesiapan PNS memasuki Purnatugas	80%								
							Pembekalan calon purna tugas	375orang										



Kode Rekening	Urusan/Program/kegiatan	Prioritas Daerah	Sasaran Daerah	Lokasi	Indikator Kinerja						Pagu Indikatif (Rp)				Prakiraan Maju	Jenis Kegiatan	SKPD Penanggung jawab	Keterangan
					Hasil Program		Keluaran Kegiatan (Output)		Hasil Kegiatan		APBD	APBD Prop	APBN	DAK				
					Tolok Ukur	Target	Tolok Ukur	Target	Tolok Ukur	Target								
(1)	(2)	(3)	(4)	(5)	(6)	(7)	(8)	(9)	(10)	(11)	(12)	(13)	(14)	(15)	(16)	(17)	(18)	(19)
3.00.06.3.00.06.01.17.029	Pengelolaan kenaikan pangkat dan Sistem Administrasi Pelayanan kepegawaian SAPK			Kab.Sleman			Nota persetujuan teknis dan penetapan SK kenaikan pangkat	1000 orang	Pemberian peghargaan PNS tepat waktu	90%	134.470.600,00	0,00	0,00	0,00	147.917.660,00	Keg. sgd berjalan		
							Nota persetujuan teknis dan penetapan SK peninjauan masa kerja	3 orang										
							Pengendalian dalam penetapan angka kredit bagi JFT	1000 orang	Diakainya penambahan masa kerja bagi PNS	75%								
							Data administrasi CPNS	100 orang										
							Data administrasi calon purna tugas	563 orang	Pemenuhan syarat kenaikan pangkat dan penetapan jabatan fungsional tertentu	90%								
							Data administrasi kenaikan pangkat	1000 orang										
							Data administrasi penempatan pegawai	621 orang	Kelancaran data SAPK yang valid	70%								
							Data administrasi pengangkatan, pemindahan pejabat struktural dan pemberian tugas tambahan guru sebagai kepala sekolah	139 orang										
3.00.06.3.00.06.01.17.030	Seleksi Penerimaan Pegawai ASN			Kab.Sleman			Penetapan formasi ASN	1 dokumen	Prosentase pemenuhan formasi pengadaan ASN	80 %	778.414.661,00	0,00	0,00	0,00	856.256.127,00	Keg. baru		
							Pendaftaran dan seleksi ASN	3000 orang										
							Penetapan formasi PPPK	1 dokumen										
							Pendaftaran dan seleksi PPPK	2000 orang										
							Nota persetujuan penetapan NIP CPNS dan SK pengangkatan CPNS pelamar umum	100 orang										
							Nota persetujuan NIP PPPK dan SK perjanjian kerja PPPK pelamar umum	100 orang										
							SK pengangkatan menjadi PNS	621 orang										
							Sumpah PNS	621 orang										
3.00.06.3.00.06.01.17.031	Pemberdayaan Dewan Pengurus dan Anggota KORPRI			Kab. Sleman			Pembinaan dan menjangar aspirasi Korpri	70 unit korpri	Cakupan pemberdayaan Korpri	80%	707.241.000,00	0,00	0,00	0,00	0,00			
							Evaluasi dan penyusunan program kerja DP Korpri	1 kali										
							Peringatan HUT Korpri	1 kali										
							Pembinaan kelompok kesenian Korpri	2 kelompok										
							Pengelolaan dana sosial Korpri	12 bulan										
							Pengelolaan dan penyerahan tali asih Korpri	2 kali										
							Penerbitan buletin korpri	1 kali										
							MTQ ASN	1 kali										
							Family Gathering	1 kali										
							Senam massal	1 kali										
							Penyelenggaraan kegiatan olahraga	6 cabang olahraga										
TOTAL																		

**RENCANA PROGRAM DAN KEGIATAN PRIORITAS DAERAH TAHUN 2020  
KABUPATEN SLEMAN**

SKPD

BADAN KESATUAN BANGSA DAN POLITIK

Kode Rekening	Urusan/Program/kegiatan	Prioritas Daerah	Sasaran Daerah	Lokasi	Indikator Kinerja						Pagu Indikatif (Rp)				Prakiraan Maju	Jenis Kegiatan	SKPD Penanggung jawab	Keterangan
					Hasil Program		Keluaran Kegiatan (Output)		Hasil Kegiatan		APBD	APBD Prop	APBN	DAK				
					Tolok Ukur	Target	Tolok Ukur	Target	Tolok Ukur	Target								
(1)	(2)	(3)	(4)	(5)	(6)	(7)	(8)	(9)	(10)	(11)	(12)	(13)	(14)	(15)	(16)	(17)	(18)	(19)
3.00.08.3.00.08.01	Urusan Fungsi Lain Sesuai Ketentuan Peraturan Perundang-undangan										1.184.053.750,00	0,00	0,00	0,00	1.269.906.000,00			
3.00.08.3.00.08.01.01	Program Pelayanan Administrasi Perkantoran		Meningkatnya kualitas pelayanan publik		Persentase pemenuhan layanan administrasi perkantoran	100 %					607.814.000,00	0,00	0,00	0,00	662.426.000,00			
3.00.08.3.00.08.01.01.007	Penyediaan jasa administrasi keuangan			Sleman			Pembayaran honorarium pengelola keuangan dan barang	12 bulan	Persentase tertib administrasi keuangan SKPD	100 %	57.420.000,00	0,00	0,00	0,00	70.000.000,00	Keg. sgd berjalan		
3.00.08.3.00.08.01.01.024	Penyediaan jasa keamanan dan Kebersihan			sleman			Pelayanan Keamanan dan kebersihan kantor	12 bulan	Prosentase lingkungan kantor yang terjaga kebersihan dan kemanannya	100 %	247.968.000,00	0,00	0,00	0,00	290.000.000,00	Keg. sgd berjalan		
3.00.08.3.00.08.01.01.025	Penunjang pelayanan administrasi perkantoran			Sleman			Pembayaran jasa langganan ATK Layanan perjalanan dinas dan administrasi kantor lainnya Pengadaan peralatan dan perlengkapan kantor	12 bulan 1 paket 12 bulan 17 Unit	Persentase pemenuhan kebutuhan jasa langganan, perjalanan dinas dan administrasi kantor lainnya	100%	302.426.000,00	0,00	0,00	0,00	302.426.000,00	Keg. sgd berjalan		
3.00.08.3.00.08.01.02	Program peningkatan sarana dan prasarana aparatur		Meningkatnya kualitas pelayanan publik		Persentase sarana dan prasarana aparatur dalam kondisi baik	75 %					342.875.000,00	0,00	0,00	0,00	360.000.000,00			
3.00.08.3.00.08.01.02.033	Pemeliharaan rutin/berkala gedung, kendaraan, peralatan, mesin dan meubelair			Sleman			Pemeliharaan peralatan dan perlengkapan kantor Pemeliharaan gedung Pemeliharaan Taman Layanan penyediaan BBM	12 bulan 2000 m2 1 paket 12 bulan	Persentase gedung, kendaraan dan perlengkapan kantor dalam kondisi baik	90 %	342.875.000,00	0,00	0,00	0,00	360.000.000,00	Keg. sgd berjalan		
3.00.08.3.00.08.01.05	Program peningkatan kapasitas sumber daya aparatur		Meningkatnya kualitas pelayanan publik		Persentase pengelolaan kepegawaian yang dilaksanakan tepat waktu	100 %					175.884.750,00	0,00	0,00	0,00	190.000.000,00			

Kode Rekening	Urusan/Program/kegiatan	Prioritas Daerah	Sasaran Daerah	Lokasi	Indikator Kinerja						Pagu Indikatif (Rp)				Prakiraan Maju	Jenis Kegiatan	SKPD Penanggung jawab	Keterangan
					Hasil Program		Keluaran Kegiatan (Output)		Hasil Kegiatan		APBD	APBD Prop	APBN	DAK				
					Tolok Ukur	Target	Tolok Ukur	Target	Tolok Ukur	Target								
(1)	(2)	(3)	(4)	(5)	(6)	(7)	(8)	(9)	(10)	(11)	(12)	(13)	(14)	(15)	(16)	(17)	(18)	(19)
3.00.08.3.00.08.01.05.009	Pengelolaan kepegawaian dan peningkatan kapasitas pegawai			Sleman			Layanan Administrasi Kepegawaian	12 Bulan	Persentase pengelolaan kepegawaian yang dilaksanakan tepat waktu dan sesuai dengan peraturan perundang undangan yang berlaku	100 %	175.884.750,00	0,00	0,00	0,00	190.000.000,00	Keg. sdg berjalan		
3.00.08.3.00.08.01.06	Program peningkatan pengembangan sistem pelaporan capaian kinerja dan keuangan		Meningkatnya akuntabilitas kinerja dan keuangan daerah		Persentase pelaporan capaian kinerja dan keuangan dilaksanakan tepat waktu	100 %					57.480.000,00	0,00	0,00	0,00	57.480.000,00			
3.00.08.3.00.08.01.06.015	Penyusunan Perencanaan dan Evaluasi Kinerja Perangkat Daerah			Kabupaten Sleman			Dokumen evaluasi kinerja Badan Kesbangpol	15 dokumen	Persentase dokumen perencanaan dan anggaran dilaksanakan tepat waktu dan hasil pengendalian evaluasi sesuai peraturan perundang-undangan	100 %	57.480.000,00	0,00	0,00	0,00	57.480.000,00	Keg. sdg berjalan		
			Dokumen perencanaan kinerja Badan Kesbangpol	4 dokumen														
			Dokumen Anggaran Badan Kesbangpol	4 dokumen														
1.02.10.3.00.08.01	Urusan Pemerintahan Bidang Komunikasi dan Informatika										40.540.000,00	0,00	0,00	0,00	45.000.000,00			
1.02.10.3.00.08.01.15	Program Pengembangan Komunikasi, Informasi dan Media Massa		Meningkatnya kualitas pelayanan publik		Persentase OPD yang terkoneksi jaringan komputer ; Jumlah publikasi informasi melalui media online ; Jumlah lelang pengadaan barang jasa ; Persentase menara dan tiang telekomunikasi yang berjin	100 %; 375 Publikasi; 250 Lelang; 80 %					40.540.000,00	0,00	0,00	0,00	45.000.000,00			
1.02.10.3.00.08.01.15.044	Pengelolaan Informasi Publik Perangkat Daerah			Sleman			Pengelolaan informasi dan dokumentasi Perangkat Daerah	12 bulan	Tingkat kepuasan pengunjung website	90 %	40.540.000,00	0,00	0,00	0,00	45.000.000,00	Keg. sdg berjalan		
1.02.18.3.00.08.01	Urusan Pemerintahan Bidang Kearsipan										4.223.770,00	0,00	0,00	0,00	6.000.000,00			
1.02.18.3.00.08.01.16	Program penyelamatan dan pelestarian dokumen/arsip daerah		Meningkatnya kualitas pelayanan publik		Persentase jumlah dokumen arsip yang mempunyai nilai guna yang diselamatkan.	20 %					4.223.770,00	0,00	0,00	0,00	6.000.000,00			

Kode Rekening	Urusan/Program/kegiatan	Prioritas Daerah	Sasaran Daerah	Lokasi	Indikator Kinerja						Pagu Indikatif (Rp)				Prakiraan Maju	Jenis Kegiatan	SKPD Penanggung jawab	Keterangan
					Hasil Program		Keluaran Kegiatan (Output)		Hasil Kegiatan		APBD	APBD Prop	APBN	DAK				
					Tolok Ukur	Target	Tolok Ukur	Target	Tolok Ukur	Target								
(1)	(2)	(3)	(4)	(5)	(6)	(7)	(8)	(9)	(10)	(11)	(12)	(13)	(14)	(15)	(16)	(17)	(18)	(19)
1.02.18.3.00.08.01.16.006	Pengelolaan Dokumen SKPD			Sleman			Pengelolaan arsip Perangkat Daerah	12 Bulan	Persentase pengelolaan dokumen sesuai Sistem Kearsipan Pola Baru (SKPB)	50 %	4.223.770,00	0,00	0,00	0,00	6.000.000,00	Keg. sdc berjalan		
3.00.01.3.00.08.01	Urusan Sekretariat Daerah										21.415.000,00	0,00	0,00	0,00	25.000.000,00			
3.00.01.3.00.08.01.20	Program peningkatan kualitas pelayanan publik		Meningkatnya kualitas pelayanan publik		Persentase unit pelayanan publik (UPP) yang memiliki standar pelayanan (SP); Persentase tindak lanjut pengaduan sesuai dengan Peraturan Bupati tentang Pelayanan, Pengelolaan, dan Penanganan Aduan	90 %; 100 %					21.415.000,00	0,00	0,00	0,00	25.000.000,00			
3.00.01.3.00.08.01.20.003	Pelayanan ijin penelitian, KKN, dan PKL			Sleman			Laporan pelayanan ijin penelitian dan PKL	13 dokumen	Pemohon rekomendasi ijin Penelitian dan Ijin PKL	80 %	21.415.000,00	0,00	0,00	0,00	25.000.000,00	Keg. sdc berjalan		
							Pelayanan Ijin Penelitian dan PKL	12 bulan										
							Sosialisasi Permendagri Nomor 3 Tahun 2018	2 kali										
							Rapat Koordinasi Pelayanan Perijinan Penelitian	6 kali										
3.00.03.3.00.08.01	Urusan Inspektorat										6.665.000,00	0,00	0,00	0,00	8.000.000,00			
3.00.03.3.00.08.01.15	Program peningkatan sistem pengawasan internal dan pengendalian pelaksanaan kebijakan KDH		Meningkatnya akuntabilitas kinerja dan keuangan daerah		Persentase unit kerja dengan tingkat akuntabilitas minimal A; Jumlah SKPD yang mendapat pembinaan menuju WBK (Wilayah Bebas Korupsi) dan WBBM (Wilayah Birokrasi yang Bersih dan Melayani)	99 %; 20 Jumlah SKPD					6.665.000,00	0,00	0,00	0,00	8.000.000,00			

Kode Rekening	Urusan/Program/kegiatan	Prioritas Daerah	Sasaran Daerah	Lokasi	Indikator Kinerja						Pagu Indikatif (Rp)				Prakiraan Maju	Jenis Kegiatan	SKPD Penanggung jawab	Keterangan
					Hasil Program		Keluaran Kegiatan (Output)		Hasil Kegiatan		APBD	APBD Prop	APBN	DAK				
					Tolok Ukur	Target	Tolok Ukur	Target	Tolok Ukur	Target								
(1)	(2)	(3)	(4)	(5)	(6)	(7)	(8)	(9)	(10)	(11)	(12)	(13)	(14)	(15)	(16)	(17)	(18)	(19)
3.00.03.3.00.08.01.15.018	Penguatan pelaksanaan reformasi birokrasi			Sleman			Dokumen Roadmap RB Perangkat Daerah tahun 2020-2025	1 dokumen	Persentase area perubahan yang menjadi kewenangan Bakesbangpol dalam Roadmap reformasi birokrasi sesuai peraturan Bupati yang dimonitoring	100 %	6.665.000,00	0,00	0,00	0,00	8.000.000,00	Keg. sdg berjalan		
							Dokumen Laporan Pelaksanaan Roadmap RB tahun 2019	1 dokumen										
3.00.05.3.00.08.01	Urusan Keuangan										4.950.000,00	0,00	0,00	0,00	7.000.000,00			
3.00.05.3.00.08.01.15	Program peningkatan dan Pengembangan pengelolaan keuangan dan kekayaan daerah		Meningkatnya akuntabilitas kinerja dan keuangan daerah			Penerapan Standar Akuntansi Pemerintahan (SAP) berbasis akrual dengan baik dan benar; Presentase SKPD yang tertib administrasi pengelolaan Barang Milik Daerah (BMD)/aset daerah; Presentase temuan hasil pemeriksaan yang ditindaklanjuti	100 %; 100 %; 100 %				4.950.000,00	0,00	0,00	0,00	7.000.000,00			
3.00.05.3.00.08.01.15.111	Penatausahaan keuangan dan aset SKPD			Sleman			Dokumen laporan keuangan semesteran	2 dokumen	Persentase dokumen laporan keuangan dan aset SKPD tepat waktu dan sesuai dengan standar pelaporan	100 %	4.950.000,00	0,00	0,00	0,00	7.000.000,00	Keg. sdg berjalan		
							Dokumen laporan aset/BMD semesteran	2 dokumen										
3.00.08.3.00.08.01	Urusan Fungsi Lain Sesuai Ketentuan Peraturan Perundang-undangan										2.946.171.094,00	0,00	0,00	0,00	1.842.010.000,00			
3.00.08.3.00.08.01.16	Program pengembangan wawasan kebangsaan		Meningkatnya kerukunan masyarakat			Presentase Penanganan Kejadian SARA	100 %				1.152.096.250,00	0,00	0,00	0,00	850.000.000,00			

Kode Rekening	Urusan/Program/kegiatan	Prioritas Daerah	Sasaran Daerah	Lokasi	Indikator Kinerja						Pagu Indikatif (Rp)				Prakiraan Maju	Jenis Kegiatan	SKPD Penanggung jawab	Keterangan
					Hasil Program		Keluaran Kegiatan (Output)		Hasil Kegiatan		APBD	APBD Prop	APBN	DAK				
					Tolok Ukur	Target	Tolok Ukur	Target	Tolok Ukur	Target								
(1)	(2)	(3)	(4)	(5)	(6)	(7)	(8)	(9)	(10)	(11)	(12)	(13)	(14)	(15)	(16)	(17)	(18)	(19)
3.00.08.3.00.08.01.16.001	Peningkatan toleransi dan kerukunan dalam kehidupan beragama			Sleman, PUPM Kec. Minggir, PUPM Kec Godean			Monev forum komunikasi KUB kecamatan Desa	2 kali	Jumlah kasus intoleran dalam 1 Tahun	5	288.344.000,00	0,00	0,00	0,00	300.000.000,00	Keg. sgd berjalan		
							Pemantauan lokasi	4 kali										
							FGD antisipasi intoleransi	1 kali										
							FGD penguatan jejaring keagamaan	1 kali										
							Anjarsana ke Stakeholder	8 kali										
							Sosialisasi Perbup tentang IMB Rumah Ibadat dan Tempat Ibadat	4 kali										
							Kelas Edukasi Toleransi	2 kali										
							Sarasehan forum komunikasi KUB (PUPM kec. Minggir)	2 kali										
							Sarasehan forum komunikasi KUB ( PUPM kec. Godean)	2 kali										
3.00.08.3.00.08.01.16.003	Peningkatan kesadaran masyarakat akan nilai-nilai luhur budaya bangsa			Sleman, PUPM Kec. Prambanan, PUPM kec. Godean			Sarasehan peningkatan kesadaran bela negara	2 kali	Persentase meningkatnya masyarakat yang mendapatkan pendidikan bela negara	20%	221.832.000,00	0,00	0,00	0,00	250.000.000,00	Keg. sgd berjalan		
							Pusat pendidikan Wawasan Kebangsaan	2 kali										
							Wasbang Goes to School	1 kali										
							Lomba Cerdas cermat Wawasan Kebangsaan	1 kali										
							Pembinaan aliran kepercayaan	1 kali										
							Sarasehan peningkatan kesadaran bela negara bagi pemuda (PUPM Kec.Prambanan)	1 kali										
							Pembinaan karakter generasi muda (PUPM Kec. Godean)	1 kali										
3.00.08.3.00.08.01.16.026	Penanaman dan Aktualisasi Nilai-Nilai Pancasila			sleman			Workshop Kader Pancasila	1 kali	Pembentukan Desa Berkarakter Pancasila	3 desa	284.382.000,00	0,00	0,00	0,00	300.000.000,00	Keg. sgd berjalan		
							Seminar Pancasila	1 kali										
							Pembentukan Desa Berkarakter Pancasila	3 desa										
							Character Building Forum (CBF)	2 kali										

Kode Rekening	Urusan/Program/kegiatan	Prioritas Daerah	Sasaran Daerah	Lokasi	Indikator Kinerja						Pagu Indikatif (Rp)				Prakiraan Maju	Jenis Kegiatan	SKPD Penanggung jawab	Keterangan
					Hasil Program		Keluaran Kegiatan (Output)		Hasil Kegiatan		APBD	APBD Prop	APBN	DAK				
					Tolok Ukur	Target	Tolok Ukur	Target	Tolok Ukur	Target								
(1)	(2)	(3)	(4)	(5)	(6)	(7)	(8)	(9)	(10)	(11)	(12)	(13)	(14)	(15)	(16)	(17)	(18)	(19)
3.00.08.3.00.08.01.16.027	Pelatihan pengendalian keamanan dan kenyamanan lingkungan			Kab. Sleman			Pelatihan pengendalian konflik sosial	2 kali	Persentase peningkatan pengetahuan warga terlatih terhadap upaya pengendalian konflik sosial	75%	147.848.000,00	0,00	0,00	0,00	0,00			Kegiatan hasil pengalihan dari urusan tramtib program peningkatan keamanan dan kenyamanan lingkungan
							Peninjauan wilayah	6 kali										
							Pembentukan kader pelopor revolusi mental penanganan potensial konflik sosial	4 desa										
3.00.08.3.00.08.01.16.028	Pengendalian keamanan lingkungan			Kab. Sleman			Laporan rencana aksi daerah	1 dokumen	Persentase penanganan konflik di daerah	100%	107.957.500,00	0,00	0,00	0,00	0,00			Kegiatan hasil pengalihan dari urusan tramtib program peningkatan keamanan dan kenyamanan lingkungan
							Seminar penanganan konflik sosial	2 kali										
							Pemutakhiran data asrama mahasiswa	12 bulan										
3.00.08.3.00.08.01.16.029	Penyuluhan pencegahan peredaran / penggunaan minuman keras dan narkoba			Kab. Sleman			Sarasehan peringatan Hari Anti Narkoba internasional	1 kali	Persentase peningkatan pemahaman terhadap bahaya penyalhgunaan napZa	75%	101.732.750,00	0,00	0,00	0,00	0,00			Kegiatan hasil pengalihan dari urusan tramtib program peningkatan pemberantasan pekat
							Penyuluhan penanggulangan penyalahgunaan narkoba bagi pemuda/ pelajar	2 kali										
							Laporan kegiatan penyuluhan pencegahan peredaran/ penggunaan minuman keras	1 dokumen										
3.00.08.3.00.08.01.17	Program kemitraan pengembangan wawasan kebangsaan		Meningkatnya kerukunan masyarakat		Jumlah rekomendasi kemitraan wawasan kebangsaan	4 Jumlah rekomendasi					886.521.000,00	0,00	0,00	0,00	634.010.000,00			

Kode Rekening	Urusan/Program/kegiatan	Prioritas Daerah	Sasaran Daerah	Lokasi	Indikator Kinerja						Pagu Indikatif (Rp)				Prakiraan Maju	Jenis Kegiatan	SKPD Penanggung jawab	Keterangan
					Hasil Program		Keluaran Kegiatan (Output)		Hasil Kegiatan		APBD	APBD Prop	APBN	DAK				
					Tolok Ukur	Target	Tolok Ukur	Target	Tolok Ukur	Target								
(1)	(2)	(3)	(4)	(5)	(6)	(7)	(8)	(9)	(10)	(11)	(12)	(13)	(14)	(15)	(16)	(17)	(18)	(19)
3.00.08.3.00.08.01.17.002	Seminar, talk show, diskusi peningkatan wawasan kebangsaan			Sleman, PUPM Kec Depok, PUPM Kec Godean			Pembinaan wawasan kebangsaan dan pemantapan Ideologi Negara	4 kali	Persentase peningkatan pemahaman peserta kegiatan tentang wawasan kebangsaan	20%	413.560.000,00	0,00	0,00	0,00	150.000.000,00	Keg. sdg berjalan		
							Forum komunikasi wawasan kebangsaan bagi generasi muda	1 kali										
							Forum Pembauran Kebangsaan	1 kali										
							Sarasehan Wawasan Kebangsaan dan nilai budaya bagi generasi muda ( PUPM Kec. Depok)	1 kali										
							Pelatihan wawasan kebangsaan bagi pemuda (PUPM Kec. Godean)	1 kali										
							Peringatan Hari Kebangkitan Nasional	1 kali										
							Peringatan hari Lahir Pancasila	1 kali										
							Peringatan hari Kesaktian Pancasila	1 kali										
							Peringatan Hari Sumpah Pemuda	1 kali										
							Peringatan Hari Pahlawan	1 kali										
							Peringatan Hari Bela Negara	1 kali										
							Implementasi wasbang/upacara 17 an	5 kali										
3.00.08.3.00.08.01.17.006	Pemantauan dan pendataan WNA/WNI Keturunan, NGO (LSM) dan Lembaga Asing			Sleman			Pelayanan Surat Keterangan Terdaftar ( SKT) Ormas	12 Bulan	Persentase Ormas/LSM yang aktif	60 %	134.010.000,00	0,00	0,00	0,00	134.010.000,00			
							Seminar pengawasan orang asing	2 kali										
							Seminar forum Ormas LSM Kab Sleman	2 kali										
							Monev WNA/WNI keturunan, NGO/LSM, Lembaga Asing	12 bulan										
							laporan kegiatan pemantauan WNA/WNI keturunan, NGO (LSM) dan lembaga Asing	1 dokumen										



Kode Rekening	Urusan/Program/kegiatan	Prioritas Daerah	Sasaran Daerah	Lokasi	Indikator Kinerja						Pagu Indikatif (Rp)				Prakiraan Maju	Jenis Kegiatan	SKPD Penanggung jawab	Keterangan
					Hasil Program		Keluaran Kegiatan (Output)		Hasil Kegiatan		APBD	APBD Prop	APBN	DAK				
					Tolok Ukur	Target	Tolok Ukur	Target	Tolok Ukur	Target								
(1)	(2)	(3)	(4)	(5)	(6)	(7)	(8)	(9)	(10)	(11)	(12)	(13)	(14)	(15)	(16)	(17)	(18)	(19)
3.00.08.3.00.08.01.17.009	Forum Kewaspadaan Dini Masyarakat (FKDM)			Sleman			Sarasehan Forum Kewaspadaan Dini Masyarakat	17 kali	Jumlah rekomendasi FKDM kepada Bupati	2 rekomendasi	338.951.000,00	0,00	0,00	0,00	350.000.000,00	Keg. sdg berjalan		
							Seminar Forum Kewaspadaan Dini Masyarakat	2 kali										
							Monev FKDM	6 kali										
							Pemantauan Lapangan FKDM	12 kali										
							Peninjauan Lapangan Tim Pulbaket	12 kali										
3.00.08.3.00.08.01.18	Program pendidikan politik masyarakat		Meningkatnya kerukunan masyarakat		Tingkat partisipasi masyarakat dalam Pileg, Pilpres, Pilkada, Pilkades	79 %					907.553.844,00	0,00	0,00	0,00	358.000.000,00			
3.00.08.3.00.08.01.18.001	Penyuluhan kepada masyarakat			Sleman			Sosialisasi pelaksanaan pemilu kepala daerah wakil kepala daerah wakil kepala daerah 2020	17 kecamatan	Persentase peserta perempuan dan pemilih pemula dalam politik	35 %	249.167.500,00	0,00	0,00	0,00	260.000.000,00	Keg. sdg berjalan		
							Sarasehan Pemahaman Demokrasi dan HAM	1 Kali										
							Seminar Peningkatan Partisipasi Perempuan Dalam Politik	2 kali										
3.00.08.3.00.08.01.18.003	Koordinasi forum-forum diskusi politik			Sleman			Verifikasi permohonan dan pertanggungjawaban bantuan keuangan kepada parpol	16 parpol	Persentase parpol penerima bantuan keuangan yang administrasinya sesuai peraturan	77 %	95.420.000,00	0,00	0,00	0,00	98.000.000,00	Keg. sdg berjalan		
							Bimbingan teknis pengelolaan bantuan keuangan kepada parpol	1 kali										
							Seminar forum komunikasi antar partai politik	4 kali										
							Laporan koordinasi forum-forum diskusi politik	1 dokumen										
3.00.08.3.00.08.01.18.019	Pemilihan Legislatif, Presiden dan Kepala Daerah			Sleman			Desk Pilkada 2020	8 Bulan	Pelaksanaan Pemilu Kepala daerah sesuai jadwal dan Peraturan	80 %	562.966.344,00	0,00	0,00	0,00	0,00	Keg. sdg berjalan		
							Rakorda kesiapan menghadapi Pemilihan Kepala Daerah dan Wakil kepala Daerah 2020	6 kali										
TOTAL											4.208.018.614,00	0,00	0,00	0,00	3.202.916.000,00			

**BAB VI**  
**KINERJA PENYELENGGARAAN PEMERINTAHAN DAERAH**

Penetapan indikator kinerja daerah bertujuan untuk membergambarkan tentang ukuran keberhasilan pencapaian visi misi kepala daerah dari sisi penyelenggaraan pemerintahan daerah. Penetapan kinerja daerah dilaksanakan berdasarkan pada asas spesifik, obyektif, berkesinambungan, terukur, dapat diperbandingkan dan dapat dipertanggungjawabkan. Indikator kinerja dalam penyelenggaraan pemerintahan daerah secara umum dibagi dalam tiga aspek, yaitu :

1. Aspek Kesejahteraan Masyarakat;
2. Aspek Daya saing Daerah;
3. Aspek Pelayanan Umum;

Indikator Kinerja Daerah ini dituangkan dalam bentuk matriks yang akan dipergunakan sebagai acuan dan dasar dalam perencanaan, pelaksanaan, monitoring dan evaluasi kinerja pembangunan daerah. Selengkapny, matriks indikator tersebut disajikan dalam tabel berikut:

**Tabel 6.1**  
**Matriks Indikator Kinerja dan Target Kinerja Daerah Kabupaten Sleman Tahun 2020**

No	Aspek/Fokus/ Urusan/Indikator Kinerja Pembangunan Daerah	Satuan	Target kinerja 2020	PD Penanggung jawab utama
1	2	3	4	6
<b>I</b>	<b>Aspek Kesejahteraan Masyarakat</b>			
1	Indeks Pembangunan Manusia	Angka Indeks	83,49	Badan Perencanaan Pembangunan Daerah
2.	Usia Harapan Hidup	Tahun	74,80	Dinas Kesehatan
3	Indeks Gini	Indeks	0,35 - 0,40	Badan Perencanaan Pembangunan Daerah
4	Persentase KK Miskin	%	8,50	Dinas Sosial
5	Persentase Penduduk Miskin	%	6,36	Dinas Sosial

No	Aspek/Fokus/ Urusan/Indikator Kinerja Pembangunan Daerah	Satuan	Target kinerja 2020	PD Penanggung jawab utama
1	2	3	4	6
6	Indeks Pembangunan Gender	%	95,80	Dinas PPPA, PP dan KB
7	Pertumbuhan ekonomi	%	5,55	Badan Perencanaan Pembangunan Daerah
<b>II Aspek Daya Saing</b>				
8	Indeks Reformasi Birokrasi	Predikat	75,20 (BB)	Sekretariat Daerah
9	Predikat AKIP kabupaten	Nilai/ Predikat	A (83,00)	Sekretariat Daerah
10	Opini BPK terhadap LKD	Opini BPK	WTP	Badan Keuangan dan Aset Daerah
11	Indeks Kepuasan Masyarakat	nilai	81,80	Sekretariat Daerah
12	Nilai ekspor	US\$	41.750.000	Dinas Perindustrian dan Perdagangan
13	Persentase Nilai Tukar Petani	%	112.50	Dinas Pertanian, Pangan dan Perikanan
14	Persentase prasarana dan sarana perekonomian yang berkualitas	%	79,07	Dinas Perindustrian dan Perdagangan, Dinas Pariwisata, Dinas Pekerjaan Umum, Perumahan, dan Kawasan Permukiman
15	Persentase jalan dan jembatan dalam kondisi mantap didukung Prasarana Lalu Lintas dan Angkutan Jalan Yang Memadahi	%	82,50 dan 90	Dinas Pekerjaan Umum, Perumahan dan kawasan Permukiman dan Dinas Perhubungan
<b>III Aspek Pelayanan Umum</b>				
<b>Urusan Ketentraman, Ketertiban Umum, dan Perlindungan Masyarakat</b>				
16	Jumlah lembaga tangguh bencana	desa dan satuan pendidikan aman bencana	65 dan 72	Badan Penanggulangan Bencana Daerah

No	Aspek/Fokus/ Urusan/Indikator Kinerja Pembangunan Daerah	Satuan	Target kinerja 2020	PD Penanggung jawab utama
1	2	3	4	6
<b>Urusan Keuangan</b>				
17	Persentase PAD terhadap pendapatan daerah	%	34	Badan Keuangan dan Aset Daerah
<b>Urusan Lingkungan Hidup</b>				
18	Indeks Kualitas Lingkungan Hidup	%	49,90	Dinas Lingkungan Hidup
19	Indeks Kualitas Air (IKA)	nilai	41,33	Dinas Lingkungan Hidup
20	Indeks Kualitas Udara (IKU)		72	
21	Indeks Kualitas Tutupan Lahan (IKLH)		32,29	
<b>Urusan Pariwisata</b>				
22	Lama tinggal wisatawan	Hari	Wisatawan Nusantara: 2,01 wisatawan Mancanegara: 2,04	Dinas Pariwisata
23	Jumlah Wisatawan	Orang	8.200.000	Dinas pariwisata
<b>Urusan Tenaga Kerja</b>				
24	Tingkat pengangguran terbuka	Rasio	5,50	Dinas Tenaga Kerja
<b>Urusan Pertanian</b>				
25	Persentase peningkatan produksi pertanian dan perikanan	%	3,26	Dinas Pertanian, Pangan dan Perikanan
<b>Urusan Perindustrian</b>				
26	Persentase Peningkatan nilai produksi industri	%	3,1	Dinas Perindustrian dan perdagangan

No	Aspek/Fokus/ Urusan/Indikator Kinerja Pembangunan Daerah	Satuan	Target kinerja 2020	PD Penanggung jawab utama
1	2	3	4	6
<b>Urusan Pendidikan</b>				
27	Angka Partisipasi Kasar (APK) Pendidikan Anak Usia Dini	%	78,32	Dinas Pendidikan
28	Angka Partisipasi Kasar (APK) dan Angka Partisipasi Murni (APM) jenjang SD/MI, SMP/MTs	%	APK SD/MI $\geq$ 100%, APK SMP/MTs $\geq$ 100% APM SD/MI : $\leq$ 100% APM SMP/MTs : 85,95%	Dinas Pendidikan
29	Rata-rata lama sekolah	Tahun	10,80	Dinas Pendidikan
30	Harapan Lama sekolah	Tahun	16,63	Dinas Pendidikan
31	Nilai rata-rata hasil ujian			
	SD/MI	Nilai	211,23	Dinas Pendidikan
	SMP/MTs		256,6	
<b>Urusan Kebudayaan</b>				
32	Persentase Pelestarian warisan budaya	%	35,50	Dinas Kebudayaan
<b>Urusan Pemberdayaan Perempuan dan Perlindungan Anak</b>				
33	Peresentase penurunan kasus kekerasan terhadap perempuan dan anak	%	2,3	Dinas PPPA, PP dan KB
<b>Urusan Fungsi Lain Sesuai Peraturan Perundang-Undangan</b>				
34	Angka Konflik Sara	Jumlah kasus	$\leq$ 3	Badan Kesatuan Bangsa dan Politik

Tabel 6.2

## Penetapan Indikator Kinerja Daerah terhadap Capaian Kinerja Penyelenggaraan Urusan Pemerintahan Kabupaten Sleman

No	Aspek/Fokus/ Urusan/Indikator Kinerja Pembangunan Daerah	Satuan	Kondisi Kinerja Tahun 2015	Target Kinerja						Kondisi Kinerja pada Akhir Periode RPJMD (2021)
				2016	2017	2018	2019	2020	2021	
1	2	3	4	5	6	7	8	9	10	11
<b>I</b>	<b>Aspek Kesejahteraan Masyarakat</b>									
1	Usia Harapan Hidup	Tahun	74.47	74,47	74,48	74,65	74,78	74,80	74,82	74,82
2	Persentase KK Miskin	%	11.36	10,69	10,02	9,35	8,68	8,50	8,00	8,00
3	Persentase Penduduk Miskin	%		-	-	7,65	6,87	6,36	6,01	6,01
4	Pertumbuhan ekonomi	%	5.35	5,40	5,46	5,39	5,48	5,55	5,63	5,63
<b>II</b>	<b>Aspek Daya Saing</b>									
5	Predikat AKIP kabupaten	Nilai/ Predikat	BB	A	A	A	A (82,50)	A (83,00)	A (84,50)	A (84,50)
6	Opini BPK terhadap LKD	Opini BPK	WTP	WTP	WTP	WTP	WTP	WTP	WTP	WTP
7	Indeks Kepuasan Masyarakat	nilai	78.61	78,67	79,36	81,08	81.59	81.80	82.00	82.00
8	Nilai ekspor	US\$	41.000.000	42.000.000	42.500.000	43.000.000	40.950.000	41.750.000	42.650.000	42.650.000
9	Persentase Nilai TukarPetani	%	111.54	111,65	111,90	112,10	112,30	112,50	112,70	112,70
10	Persentase prasarana	%	63.00	65,99	69,54	71,07	77,91	79,07	80,23	80,23

No	Aspek/Fokus/ Urusan/Indikator Kinerja Pembangunan Daerah	Satuan	Kondisi Kinerja Tahun 2015	Target Kinerja						Kondisi Kinerja pada Akhir Periode RPJMD (2021)
				2016	2017	2018	2019	2020	2021	
1	2	3	4	5	6	7	8	9	10	11
	dan sarana perekonomian yang berkualitas									
11	Persentase jalan dan jembatan dalam kondisi mantap didukung prasarana lalu lintas dan angkutan jalan yang memadai	%	65,18	65,25	65,45	63,65 dan 73,71	82,46 dan 85,00	82,50 dan 90,00	82,55 dan 95,00	82,55 dan 95,00
III	<b>Aspek Pelayanan Umum</b>									
	<b>Urusan Ketentraman, Ketertiban Umum, dan Perlindungan Masyarakat</b>									
12	Jumlah lembaga tangguh bencana	desa dan satuan pendidikan aman bencana	13 dan 28	21 dan 36	29 dan 44	37 dan 52	53 dan 68	65 dan 72	77 dan 76	77 dan 76
	<b>Urusan Keuangan</b>									
13	Persentase PAD terhadap pendapatan daerah	%	28,00	30,00	31,00	32,00	33,00	34,00	35,00	35,00

No	Aspek/Fokus/ Urusan/Indikator Kinerja Pembangunan Daerah	Satuan	Kondisi Kinerja Tahun 2015	Target Kinerja						Kondisi Kinerja pada Akhir Periode RPJMD (2021)
				2016	2017	2018	2019	2020	2021	
1	2	3	4	5	6	7	8	9	10	11
<b>Urusan Lingkungan Hidup</b>										
14	Indeks Kualitas Air (IKA)	nilai	41,00	42,00	43,00	44,00	41,33	41,33	41,33	41,33
	Indeks Kualitas Udara (IKU)		38,74	40,00	41,00	42,00	72,00	72,00	72,00	72,00
	Indeks Kualitas Tutupan Lahan (IKTL)		32,23	32,25	32,26	32,27	32,28	32,29	32,30	32,30
<b>Urusan Pariwisata</b>										
15	Lama tinggal wisatawan	Hari	Wisatawan Nusantara: 1,62 wisatawan Mancanegara: 1,99	Wisatawan Nusantara: 1,63 wisatawan Mancanegara: 2,00	Wisatawan Nusantara: 1,64 wisatawan Mancanegara: 2,01	Wisatawan Nusantara: 1,65 wisatawan Mancanegara: 2,02	Wisatawan Nusantara: 2,00 wisatawan Mancanegara: 2,03	Wisatawan Nusantara: 2,01 wisatawan Mancanegara: 2,04	Wisatawan Nusantara: 2,02 wisatawan Mancanegara: 2,04	Wisatawan Nusantara: 2,02 wisatawan Mancanegara: 2,04
16	Jumlah Wisatawan	Orang	4.117.000	4.117.000	4.323.000	4.561.000	8.000.000	8.200.000	8.500.000	8.500.000
<b>Urusan Tenaga Kerja</b>										
17	Tingkat pengangguran terbuka	%	6.12	6,00	5,90	5,80	5,60	5,50	5,40	5,40



No	Aspek/Fokus/ Urusan/Indikator Kinerja Pembangunan Daerah	Satuan	Kondisi Kinerja Tahun 2015	Target Kinerja						Kondisi Kinerja pada Akhir Periode RPJMD (2021)
				2016	2017	2018	2019	2020	2021	
1	2	3	4	5	6	7	8	9	10	11
<b>Urusan Pertanian</b>										
18	Persentase peningkatan produksi pertanian dan perikanan	%	2,73	3,26	3,26	3,26	3,26	3,26	3,26	3,26
<b>Urusan Perindustrian</b>										
19	Persentase Peningkatan nilai produksi industri	%	2,65	2,70	2,80	2,90	3,00	3,10	3,20	3,20
<b>Urusan Pendidikan</b>										
20	Angka Partisipasi Kasar (APK) Pendidikan Anak Usia Dini	%	78,17	78,20	78,23	78,26	78,29	78,30	78,32	78,35
21	Angka Partisipasi Kasar (APK) dan Angka Partisipasi Murni (APM) jenjang SD/MI, SMP/MTs, SMA/SMK/MA	%	APK SD/MI $\geq$ 116,81AA APK SMP/MTs $\geq$ 111,70% APK	APK SD/MI $\geq$ 100%, APK SMP/MTs $\geq$ 100% APK	APK SD/MI $\geq$ 100%, APK SMP/MTs $\geq$ 100% APK	APK SD/MI $\geq$ 100%, APK SMP/MTs $\geq$ 100% APK	APK SD/MI $\geq$ 100%, APK SMP/MTs $\geq$ 100% APK	APK SD/MI $\geq$ 100%, APK SMP/MTs $\geq$ 100% APK	APK SD/MI $\geq$ 100%, APK SMP/MTs $\geq$ 100% APK	APK SD/MI $\geq$ 100%, APK SMP/MTs $\geq$ APK SMP/MTs $\geq$ 100%

No	Aspek/Fokus/ Urusan/Indikator Kinerja Pembangunan Daerah	Satuan	Kondisi Kinerja Tahun 2015	Target Kinerja						Kondisi Kinerja pada Akhir Periode RPJMD (2021)
				2016	2017	2018	2019	2020	2021	
1	2	3	4	5	6	7	8	9	10	11
			SMA/ SMK/MA : 88,69% APM SD/MI : 103,20% APM SMP/MTs : 83,96% APM SMA/ SMK/MA : 58,95%	SMA/SM K/MA : 86.45% APM SD/MI : ≤100% APM SMP/MTs : 83,97% APM SMA/ SMK/MA : 58,96%	APM SD/MI : ≤100% APM SMP/MTs : 83,98%	APM SD/MI : ≤100% APM SMP/MTs : 83,99%	APM SD/MI : ≤100% APM SMP/MTs : 85,93%	APM SD/MI : ≤100% APM SMP/MTs : 85,95	APM SD/MI : ≤100% APM SMP/MTs : 85,97%	APM SD/MI : ≤100% APM SMP/MTs : 85,97%
22	Rata-rata lama sekolah	Tahun	10,28	10,33	10,36	10,70	10,75	10,80	10,85	10,85
23	Harapan Lama sekolah	Tahun	15,65	15,71	15,74	16,53	16,58	16,63	16,68	16,68
24	Nilai rata-rata hasil ujian SD/MI SMP/MTs	Nilai	236,15 261,64	236,17 261,64	236,18 261,66	236,20 261,68	210,00 256,5	210,10 256,6	210,20 256,65	210,20 256,65

No	Aspek/Fokus/ Urusan/Indikator Kinerja Pembangunan Daerah	Satuan	Kondisi Kinerja Tahun 2015	Target Kinerja						Kondisi Kinerja pada Akhir Periode RPJMD (2021)
				2016	2017	2018	2019	2020	2021	
1	2	3	4	5	6	7	8	9	10	11
	SMA/MA		335,23	335,25	335,26	335,28	-	-	-	-
	SMK		252,92	252,93	252,94	252,96	-	-	-	-
<b>Urusan Kebudayaan</b>										
25	Persentase Pelestarian warisan budaya	%	23,77	23,80	23,83	23,86	33,00	35,50	38,00	38,00
<b>Urusan Pemberdayaan Perempuan dan Perlindungan Anak</b>										
26	Peresentase penurunan kasus kekerasan terhadap perempuan dan anak	%	539 kasus	1,00	0,98	0,96	2,5	2,3	2,0	2,0
<b>Urusan Fungsi Lain Sesuai Peraturan Perundang-Undangan</b>										
27	Angka Konflik Sara	Jumlah kasus	2	≤ 5	≤ 5	≤ 4	≤ 4	≤ 3	≤ 3	≤ 3

Kinerja penyelenggaraan program dan kegiatan kesitimewaan DIY selama 3 (tiga) tahun terakhir adalah sebagai berikut:

1. Kinerja program dan kegiatan keistimewaan Tahun 2016
  - Jumlah dana keistimewaan : Rp.5.728.430.550
  - Realisasi fisik : 99,17%
  - Realisasi keuangan : 98,46% (Rp.5.640.063.450)
  
2. Kinerja program dan kegiatan keistimewaan Tahun 2017
  - Jumlah dana keistimewaan : Rp.16.615.119.175
  - Realisasi fisik : 98,14%
  - Realisasi keuangan : 95,52% (Rp.15.870.306.575)
  
3. Kinerja program dan kegiatan keistimewaan Tahun 2018
  - Jumlah dana keistimewaan : Rp.20.571.873.450
  - Realisasi fisik : 96,68%
  - Realisasi keuangan : 91,91% (Rp.18.968.125.500)
  
4. Kinerja program dan kegiatan keistimewaan Tahun 2019 sampai dengan Triwulan II
  - Jumlah dana keistimewaan : Rp.25.222.796.000
  - Realisasi fisik : 23,50%
  - Realisasi keuangan : 13,79% (Rp.3.478.868.482)

Pelaksanaan urusan keistimewaan yang dilaksanakan melalui pemanfaatan Dana keistimewaan dapat semakin menambah kesadaran masyarakat dalam menerapkan nilai-nilai budaya. Kegiatan yang paling terlihat adalah makin banyaknya aktivitas kelompok seni dalam menampilkan atraksi seni, pelestarian merti desa maupun merti dusun dan kegiatan kesenian lainnya. Upaya pelestarian warisan budaya dan cagar budaya serta penataan kawasan keistimewaan juga dapat makin ditingkatkan dengan adanya dukungan dana keistimewaan.

## **BAB VII**

### **PENUTUP**

Penyusunan RKPD Tahun 2020 merupakan bagian penting dalam rangka pelaksanaan pencapaian sasaran pembangunan daerah seperti yang tertuang dalam RPJMD 2016-2021 dan Rancangan Akhir RKPD Tahun 2020 ini merupakan bagian dari penyusunan RKPD Tahun 2020 tersebut. Sebagai tahapan akhir, rancangan akhir RKPD ini tentu saja belum sempurna dan membutuhkan pengembangan dan pencermatan lebih lanjut untuk menjadi RKPD Tahun 2020 yang menjadi acuan pembangunan Kabupaten Sleman di tahun 2020 sebagai bagian langkah untuk memenuhi sasaran pembangunan RPJMD 2016-2021.

Beberapa data dan analisis pada dokumen ini masih bersifat sementara dan akan dilengkapi serta disempurnakan seiring dengan berjalannya tahapan menuju tersusunnya RKPD Kabupaten Sleman Tahun 2020.

BUPATI SLEMAN,

ttd

SRI PURNOMO