



BUPATI KARAWANG
PROVINSI JAWA BARAT

PERATURAN DAERAH KABUPATEN KARAWANG
NOMOR 8 TAHUN 2022

TENTANG

PERTANGGUNGJAWABAN PELAKSANAAN
ANGGARAN PENDAPATAN DAN BELANJA DAERAH
TAHUN ANGGARAN 2021

DENGAN RAHMAT TUHAN YANG MAHA ESA

BUPATI KARAWANG,

Menimbang : bahwa untuk melaksanakan ketentuan pasal 320 Undang-Undang nomor 23 tahun 2014 tentang Pemerintahan Daerah sebagaimana telah diubah beberapa kali, terakhir dengan Undang-Undang nomor 1 tahun 2022 tentang Hubungan Keuangan Antara Pemerintah Pusat dan Pemerintahan Daerah, perlu membentuk Peraturan Daerah tentang Pertanggungjawaban Pelaksanaan Anggaran Pendapatan dan Belanja Daerah Kabupaten Karawang Tahun Anggaran 2021;

Mengingat : 1. Undang-Undang Dasar Negara Republik Indonesia Tahun 1945 Pasal 18 ayat (6);
2. Undang-Undang Nomor 14 Tahun 1950 tentang Pembentukan Daerah-daerah Kabupaten dalam Lingkungan Propinsi Djawa Barat (Berita Negara Tahun 1950), sebagaimana telah diubah dengan Undang-undang Nomor 4 Tahun 1968 tentang Pembentukan Kabupaten Purwakarta dan Kabupaten Subang dengan Mengubah Undang-Undang Nomor 14 Tahun 1950 tentang Pembentukan Daerah-daerah Kabupaten dalam Lingkungan Propinsi Djawa Barat (Lembaran Negara Republik Indonesia Tahun 1968 Nomor 31, Tambahan Lembaran Negara Republik Indonesia Nomor 2851);
3. Undang-Undang Nomor 28 Tahun 1999 tentang Penyelenggaraan Negara yang Bersih dan Bebas dari Korupsi, kolusi dan Nepotisme (Lembaran Negara Republik Indonesia Tahun 1999 Nomor 75, Tambahan Lembaran Negara Republik Indonesia Nomor 3851) sebagaimana telah diubah beberapa kali terakhir dengan Undang-undang Nomor 19 Tahun 2019 tentang Perubahan Kedua Atas Undang-Undang Nomor 30 Tahun 2002 tentang Komisi Pemberantasan Tindak Pidana Korupsi (Lembaran Negara Republik Indonesia Tahun 2019 Nomor 197, Tambahan Lembaran Negara Republik Indonesia Nomor 6409);

4. Undang-Undang Nomor 31 Tahun 1999 tentang Pemberantasan Tindak Pidana Korupsi (Lembaran Negara Republik Indonesia Tahun 1999 Nomor 78, Tambahan Lembaran Negara Republik Indonesia Nomor 3854) sebagaimana telah diubah dengan Undang-Undang Nomor 19 Tahun 2019 tentang Perubahan Kedua Atas Undang-Undang Nomor 30 Tahun 2002 tentang Komisi Pemberantasan Tindak Pidana Korupsi (Lembaran Negara Republik Indonesia Tahun 2019 Nomor 197, Tambahan Lembaran Negara Republik Indonesia Nomor 6409);
5. Undang-Undang Nomor 17 Tahun 2003 tentang Keuangan Negara (Lembaran Negara Republik Indonesia Tahun 2003 Nomor 47, Tambahan Lembaran Negara Republik Indonesia Nomor 4286) sebagaimana telah diubah beberapa kali, terakhir dengan Undang-Undang Nomor 1 Tahun 2022 tentang Hubungan Keuangan antara Pemerintah Pusat dan Pemerintah Daerah (Lembaran Negara Republik Indonesia Tahun 2022 Nomor 4, Tambahan Lembaran Negara Republik Indonesia 6757);
6. Undang-Undang Nomor 1 Tahun 2004 tentang Perbendaharaan Negara (Lembaran Negara Republik Indonesia Tahun 2004 Nomor 5, Tambahan Lembaran Negara Republik Indonesia Nomor 4355) sebagaimana telah diubah beberapa kali, terakhir dengan Undang-Undang Nomor 1 Tahun 2022 tentang Hubungan Keuangan antara Pemerintah Pusat dan Pemerintah Daerah (Lembaran Negara Republik Indonesia Tahun 2022 Nomor 4, Tambahan Lembaran Negara Republik Indonesia 6757);
7. Undang-Undang Nomor 15 Tahun 2004 tentang Pemeriksaan Pengelolaan dan Tanggungjawab Keuangan Negara (Lembaran Negara Republik Indonesia Tahun 2004 Nomor 66, Tambahan Lembaran Negara Republik Indonesia Nomor 4400);
8. Undang-Undang Nomor 25 Tahun 2004 tentang Sistem Perencanaan Pembangunan Nasional (Lembaran Negara Republik Indonesia Tahun 2004 Nomor 104, Tambahan Lembaran Negara Republik Indonesia Nomor 4421);
9. Undang-Undang Nomor 23 Tahun 2014 tentang Pemerintahan Daerah (Lembaran Negara Republik Indonesia Tahun 2014 Nomor 244, Tambahan Lembaran Negara Republik Indonesia Nomor 5587) sebagaimana telah diubah beberapa kali, terakhir dengan Undang-Undang Nomor 1 Tahun 2022 tentang Hubungan Keuangan antara Pemerintah Pusat dan Pemerintah Daerah (Lembaran Negara Republik Indonesia Tahun 2022 Nomor 4, Tambahan Lembaran Negara Republik Indonesia 6757);
10. Undang-undang Nomor 30 Tahun 2014 tentang Administrasi Pemerintahan (Lembaran Negara Republik Indonesia Tahun 2014 Nomor 292, Tambahan Lembaran Negara Republik Indonesia Nomor 5601) sebagaimana telah diubah dengan Undang-Undang Nomor 11 Tahun 2020 tentang Cipta Kerja (Lembaran Negara Republik Indonesia Tahun 2020 Nomor 245, Tambahan Lembaran Negara Republik Indonesia Nomor 6573);

11. Undang-Undang Nomor 2 Tahun 2020 tentang Penetapan Peraturan Pemerintah Pengganti Undang-Undang Nomor 1 Tahun 2020 tentang Kebijakan Keuangan Negara dan Stabilitas Sistem Keuangan untuk Penanganan Pandemi *Corona Virus Disease* 2019 (COVID-19) dan/atau dalam rangka menghadapi Ancaman yang membahayakan Perekonomian Nasional dan/atau Stabilitas Sistem Keuangan menjadi Undang-Undang (Lembaran Negara Republik Indonesia Tahun 2020 Nomor 87, Tambahan Lembaran Negara Republik Indonesia Nomor 6485) sebagaimana telah diubah dengan Undang-undang Nomor 7 Tahun 2021 tentang Harmonisasi Peraturan Perpajakan (Lembaran Negara Republik Indonesia Tahun 2021 Nomor 246, Tambahan Lembaran Negara Republik Indonesia Nomor 6736);
12. Peraturan Pemerintah Nomor 7 Tahun 1977 tentang Peraturan Gaji Pegawai Negeri Sipil (Lembaran Negara Republik Indonesia Tahun 1977 Nomor 11, Tambahan Lembaran Negara Republik Indonesia Nomor 3098), sebagaimana telah diubah beberapa kali, terakhir dengan Peraturan Pemerintah Nomor 15 Tahun 2019 tentang Perubahan Kedelapan Belas Peraturan Pemerintah Nomor 7 Tahun 1977 tentang Peraturan Gaji Pegawai Negeri Sipil (Lembaran Negara Republik Indonesia Tahun 2019 Nomor 43);
13. Peraturan Pemerintah Nomor 109 Tahun 2000 tentang Kedudukan Keuangan Kepala Daerah dan Wakil Kepala Daerah (Lembaran Negara Republik Indonesia Tahun 2000 Nomor 210, Tambahan Lembaran Negara Republik Indonesia Nomor 4028)
14. Peraturan Pemerintah Nomor 23 Tahun 2005 tentang Pengelolaan Keuangan Badan Layanan Umum (Lembaran Negara Republik Indonesia Tahun 2005 Nomor 48, Tambahan Lembaran Negara Republik Indonesia Nomor 4502); sebagaimana telah diubah dengan Peraturan Pemerintah Nomor 74 Tahun 2012 tentang Perubahan Atas Peraturan Pemerintah Nomor 23 Tahun 2005 tentang Pengelolaan Keuangan Badan Layanan Umum (Lembaran Negara Republik Indonesia Tahun 2012 Nomor 171, Tambahan Lembaran Negara Republik Indonesia Nomor 5340);
15. Peraturan Pemerintah Nomor 55 Tahun 2005 tentang Dana Perimbangan (Lembaran Negara Republik Indonesia Tahun 2005 Nomor 137, Tambahan Lembaran Negara Republik Indonesia Nomor 4575);
16. Peraturan Pemerintah Nomor 56 Tahun 2005 tentang Sistem Informasi Keuangan Daerah (Lembaran Negara Republik Indonesia Tahun 2005 Nomor 138, Tambahan Lembaran Negara Republik Indonesia Nomor 4576) sebagaimana telah diubah dengan Peraturan Pemerintah Nomor 65 Tahun 2010 tentang Perubahan atas Peraturan Pemerintah Nomor 56 Tahun 2005 tentang Sistem Informasi Keuangan Daerah (Lembaran Negara Republik Indonesia Tahun 2010 Nomor 110, Tambahan Lembaran Negara Republik Indonesia Nomor 5155);
17. Peraturan Pemerintah Nomor 8 Tahun 2006 tentang Pelaporan Keuangan dan Kinerja Instansi Pemerintah (Lembaran Negara Republik Indonesia Tahun 2006 Nomor 25, Tambahan Lembaran Negara Republik Indonesia Nomor 4614);

18. Peraturan Pemerintah Nomor 5 Tahun 2009 tentang Bantuan Keuangan kepada Partai Politik (Lembaran Negara Republik Indonesia Tahun 2009 Nomor 18, Tambahan Lembaran Negara Republik Indonesia Nomor 4972) sebagaimana telah diubah beberapa kali, terakhir dengan Peraturan Pemerintah Nomor 1 Tahun 2018 tentang Perubahan Kedua atas Peraturan Pemerintah Nomor 5 Tahun 2009 tentang Bantuan Keuangan kepada Partai Politik (Lembaran Negara Republik Indonesia Tahun 2018 Nomor 1, Tambahan Lembaran Negara Republik Indonesia Nomor 6177);
19. Peraturan Pemerintah Nomor 69 Tahun 2010 tentang Tata Cara Pemberian dan Pemanfaatan Insentif Pemungutan Pajak Daerah dan Retribusi Daerah (Lembaran Negara Republik Indonesia Tahun 2010 Nomor 119, Tambahan Lembaran Negara Republik Indonesia Nomor 5161);
20. Peraturan Pemerintah Nomor 71 Tahun 2010 tentang Standar Akuntansi Pemerintahan (Lembaran Negara Republik Indonesia Tahun 2010 Nomor 123, Tambahan Lembaran Negara Republik Indonesia Nomor 5165);
21. Peraturan Pemerintah Nomor 2 Tahun 2012 tentang Hibah Daerah (Lembaran Negara Republik Indonesia Tahun 2012 Nomor 5, Tambahan Lembaran Negara Republik Indonesia Nomor 5272);
22. Peraturan Pemerintah Nomor 27 Tahun 2014 tentang Pengelolaan Barang Milik Negara/Daerah (Lembaran Negara Republik Indonesia Tahun 2014 Nomor 92, Tambahan Lembaran Negara Republik Indonesia Nomor 5533) sebagaimana telah diubah dengan Peraturan Pemerintah Nomor 28 Tahun 2020 tentang Perubahan atas Peraturan Pemerintah Nomor 27 Tahun 2014 tentang Pengelolaan Barang Milik Negara/Daerah (Lembaran Negara Republik Indonesia Tahun 2020 Nomor 142, Tambahan Lembaran Negara Republik Indonesia Nomor 6523);
23. Peraturan Pemerintah Nomor 18 Tahun 2017 tentang Hak Keuangan Dan Administratif Pimpinan dan Anggota Dewan Perwakilan Rakyat Daerah (Lembaran Negara Republik Indonesia Tahun 2017 Nomor 106, Tambahan Lembaran Negara Republik Indonesia Nomor 6057);
24. Peraturan Pemerintah Nomor 2 Tahun 2018 tentang Standar Pelayanan Minimal (Lembaran Negara Republik Indonesia Tahun 2018 Nomor 2, Tambahan Lembaran Negara Republik Indonesia Nomor 6178);
25. Peraturan Pemerintah Nomor 13 Tahun 2019 tentang Laporan dan Evaluasi Penyelenggaraan Pemerintahan Daerah (Lembaran Negara Republik Indonesia Tahun 2019 Nomor 52, Tambahan Lembaran Negara Republik Indonesia Nomor 6323);
26. Peraturan Presiden Nomor 87 Tahun 2014 tentang Peraturan Pelaksanaan Undang-Undang Nomor 12 Tahun 2011 tentang Pembentukan Peraturan Perundang-undangan (Lembaran Negara Republik Indonesia Tahun 2014 Nomor 199) sebagaimana telah diubah dengan Peraturan Presiden Nomor 76 Tahun 2021 tentang Perubahan atas Peraturan Presiden Nomor 87 Tahun 2014 tentang Peraturan Pelaksanaan Undang-Undang Nomor 12 Tahun 2011 tentang Pembentukan Peraturan Perundang-undangan (Lembaran Negara Republik Indonesia Tahun 2021 Nomor 186);

27. Peraturan Presiden Nomor 16 Tahun 2018 tentang Pengadaan Barang/Jasa Pemerintah (Lembaran Negara Republik Indonesia Tahun 2018 Nomor 33) sebagaimana telah diubah dengan Peraturan Presiden Nomor 12 Tahun 2021 tentang Perubahan atas Peraturan Presiden Nomor 16 Tahun 2018 tentang Pengadaan Barang/Jasa Pemerintah (Lembaran Negara Republik Indonesia Tahun 2021 Nomor 63);
28. Peraturan Menteri Dalam Negeri Nomor 11 Tahun 2017 tentang Pedoman Evaluasi Rancangan Peraturan Daerah tentang Pertanggungjawaban Pelaksanaan Anggaran Pendapatan dan Belanja Daerah dan Rancangan Peraturan Kepala Daerah tentang Penjabaran Pertanggungjawaban Pelaksanaan Anggaran Pendapatan dan Belanja Daerah (Berita Negara Republik Indonesia Tahun 2017 Nomor 450);
29. Peraturan Menteri Dalam Negeri Nomor 36 Tahun 2018 tentang Tata Cara Penghitungan, Penganggaran dalam Anggaran Pendapatan dan Belanja Daerah, dan Tertib Administrasi Pengajuan, Penyaluran dan Laporan Pertanggungjawaban Penggunaan Bantuan Keuangan Partai Politik (Berita Negara Republik Indonesia Tahun 2018 Nomor 630) sebagaimana telah diubah dengan Peraturan Menteri Dalam Negeri Nomor 78 Tahun 2020 tentang perubahan atas Peraturan Menteri Dalam negeri Nomor 36 Tahun 2018 tentang Tata Cara Perhitungan, Penganggaran Dalam Anggaran Pendapatan dan Belanja Daerah dan Tertib administrasi Pengajuan, Penyaluran dan Laporan Pertanggungjawaban Penggunaan Bantuan Keuangan partai Politik (Berita Negara Republik Indonesia Tahun 2020 Nomor 1777);
30. Peraturan Menteri Dalam Negeri Nomor 64 Tahun 2020 tentang Pedoman Penyusunan Anggaran Pendapatan Dan Belanja Daerah Tahun Anggaran 2021 (Berita Negara Republik Indonesia Tahun 2020 Nomor 888);
31. Peraturan Menteri Dalam Negeri Nomor 77 Tahun 2020 tentang Pedoman Teknis Pengelolaan Keuangan Daerah (Berita Negara Republik Indonesia Tahun 2020 Nomor 1781);
32. Peraturan Daerah Kabupaten Karawang Nomor 9 Tahun 2020 tentang Anggaran Pendapatan dan Belanja Daerah Tahun Anggaran 2021 (Lembaran Daerah Kabupaten Karawang Tahun 2021 Nomor 9);
33. Peraturan Daerah Kabupaten Karawang Nomor 7 Tahun 2021 tentang Pengelolaan Keuangan Daerah (Lembaran Daerah Kabupaten Karawang Tahun 2021 Nomor 7);
34. Peraturan Daerah Kabupaten Karawang Nomor 9 Tahun 2021 tentang Perubahan Anggaran Pendapatan dan Belanja Daerah Tahun Anggaran 2021 (Lembaran Daerah Kabupaten Karawang Tahun 2021 Nomor 9);

Dengan Persetujuan Bersama
DEWAN PERWAKILAN RAKYAT DAERAH KABUPATEN KARAWANG
dan
BUPATI KARAWANG

MEMUTUSKAN :

Menetapkan : PERATURAN DAERAH TENTANG PERTANGGUNGJAWABAN PELAKSANAAN ANGGARAN PENDAPATAN DAN BELANJA DAERAH TAHUN ANGGARAN 2021.

Pasal 1

- (1) Pertanggungjawaban pelaksanaan APBD berupa laporan keuangan memuat :
 - a. Laporan realisasi anggaran;
 - b. Laporan perubahan saldo anggaran lebih ;
 - c. Neraca;
 - d. Laporan operasional;
 - e. Laporan arus kas;
 - f. Laporan perubahan ekuitas;
 - g. Catatan atas Laporan Keuangan yang dilampiri dengan ikhtisar laporan keuangan BUMD.
- (2) Laporan Keuangan sebagaimana dimaksud pada ayat (1) dilampiri dengan ikhtisar laporan keuangan badan usaha milik daerah/perusahaan daerah.

Pasal 2

Laporan realisasi anggaran sebagaimana dimaksud pada Pasal 1 ayat (1) huruf a tahun anggaran 2021 sebagai berikut :

1. Pendapatan	Rp4.951.680.888.844,00
2. Belanja	<u>Rp4.670.671.298.817,62</u>
Surplus/ (Defisit)	Rp281.009.590.026,38
3. Pembiayaan	
a. Penerimaan	Rp345.572.263.559,62
b. Pengeluaran	<u>Rp 0,00</u>
Pembiayaan Netto	Rp345.572.263.559,62

Pasal 3

Uraian Laporan realisasi anggaran sebagaimana dimaksud dalam Pasal 1 ayat (1) huruf a sebagai berikut :

- (1) Selisih anggaran dengan realisasi pendapatan sejumlah Rp184.192.262.537,00 dengan rincian sebagai berikut :
 - a. Anggaran pendapatan setelah perubahan Rp4.767.488.626.307,00
 - b. Realisasi Rp4.951.680.888.844,00

Selisih lebih/ (kurang) Rp184.192.262.537,00

- (2) Selisih anggaran dengan realisasi belanja sejumlah (Rp440.389.591.049,00) dengan rincian sebagai berikut :
 - a. Anggaran belanja setelah perubahan Rp5.111.060.889.866,62
 - b. Realisasi Rp4.670.671.298.817,62

Selisih lebih/ (kurang) (Rp440.389.591.049,00)

- (3) Selisih anggaran dengan realisasi surplus/defisit sejumlah Rp624.581.853.586,00 dengan rincian sebagai berikut:
 - a. Defisit setelah perubahan (Rp343.572.263.559,62)
 - b. Realisasi Surplus Rp281.009.590.026,38

Selisih lebih/ (kurang) Rp624.581.853.586,00

- (4) Selisih anggaran dengan realisasi penerimaan pembiayaan sejumlah Rp0,00 dengan rincian sebagai berikut ;
 - a. Anggaran Penerimaan Pembiayaan setelah perubahan Rp345.572.263.559,62
 - b. Realisasi Rp345.572.263.559,62

Selisih lebih / (kurang) Rp0,00

- (5) Selisih anggaran dengan realisasi pengeluaran pembiayaan sejumlah Rp2.000.000.000,00 dengan rincian sebagai berikut:
 - a. Anggaran Pengeluaran Pembiayaan setelah perubahan Rp2.000.000.000,00
 - b. Realisasi Rp 0,00

Selisih lebih/(kurang) (Rp2.000.000.000,00)

- (6) Selisih anggaran dengan realisasi pembiayaan netto sejumlah (Rp2.000.000.000,00) dengan rincian sebagai berikut :
 - a. Anggaran Pembiayaan Netto setelah perubahan Rp343.572.263.559,62
 - b. Realisasi Rp345.572.263.559,62

Selisih lebih/ (kurang) Rp2.000.000.000,00

Pasal 4

Neraca sebagaimana dimaksud pada Pasal 1 ayat (1) huruf c per 31 Desember tahun 2021 sebagai berikut :

a. Jumlah asset	Rp6.301.830.965.643,43
b. Jumlah kewajiban	Rp 60.696.276.752,96
c. Jumlah ekuitas	Rp6.241.134.688.890,47

Pasal 5

Laporan arus kas sebagaimana dimaksud dalam Pasal 1 ayat (1) huruf e untuk yang terakhir sampai dengan 31 Desember tahun 2021 sebagai berikut :

a. Saldo kas awal per 1 Januari Tahun 2021	Rp 345.572.263.559,62
b. Arus kas dari aktivitas operasi	Rp1.236.235.376.640,38
c. Arus kas dari aktivitas investasi asset non keuangan	(Rp 955.225.786.614,00)
d. Arus kas dari aktivitas pembiayaan	Rp 0,00
e. Arus kas dari aktivitas non anggaran	Rp 0,00
f. Kenaikan Bersih Kas selama periode 2021	Rp 281.009.590.026,38
g. Saldo kas akhir per 31 Desember tahun 2021	Rp 626.581.853.586,00

Pasal 6

Catatan atas laporan keuangan sebagaimana dimaksud pasal 1 ayat (1) huruf g tahun anggaran 2021 memuat informasi baik secara kuantitatif maupun kualitatif atas pos-pos laporan keuangan.

Pasal 7

Pertanggungjawaban pelaksanaan APBD sebagaimana dimaksud dalam Pasal 1, tercantum dalam Lampiran yang merupakan bagian yang tidak terpisahkan dari Peraturan Daerah ini, terdiri dari :

- a. Lampiran I : Laporan realisasi anggaran
- Lampiran I.1 : Ringkasan laporan realisasi anggaran menurut urusan pemerintahan daerah dan organisasi;
- Lampiran I.2 : Rincian laporan realisasi anggaran menurut urusan pemerintahan daerah, organisasi, pendapatan, belanja dan pembiayaan;
- Lampiran I.3 : Rekapitulasi realisasi anggaran belanja daerah menurut urusan pemerintahan daerah, organisasi, program dan kegiatan;

- Lampiran I. 4 : Rekapitulasi realisasi anggaran belanja daerah untuk keselarasan dan keterpaduan urusan pemerintahan daerah dan fungsi dalam dianggarkan kembali dalam tahun anggaran berikutnya.
- b. Lampiran II : Laporan Perubahan Saldo Anggaran Lebih.
- c. Lampiran III : Laporan Operasional
- d. Lampiran IV : Laporan Perubahan Ekuitas
- e. Lampiran V : Neraca
- f. Lampiran VI : Laporan Arus Kas
- g. Lampiran VII : Catatan atas laporan keuangan
- h. Lampiran VIII : Daftar Rekapitulasi Piutang Daerah
- i. Lampiran IX : Daftar Rekapitulasi Penyisihan Piutang Tak Tertagih
- j. Lampiran X : Daftar Rekapitulasi Dana Bergulir dan Penyisihan Dana Bergulir
- k. Lampiran XI : Daftar Penyertaan Modal (Investasi) Daerah
- l. Lampiran XII : Daftar Realisasi Penambahan dan Pengurangan Aset Tetap Daerah
- m. Lampiran XIII : Daftar Rekapitulasi Aset Tetap
- n. Lampiran XIV : Daftar Rekapitulasi Konstruksi Dalam Pengerjaan
- o. Lampiran XV : Daftar Rekapitulasi Aset Lainnya
- p. Lampiran XVI : Daftar Dana Cadangan Daerah
- q. Lampiran XVII : Daftar Kewajiban Jangka Pendek
- r. Lampiran XVIII : Daftar Kewajiban Jangka Panjang
- s. Lampiran XIX : Daftar Kegiatan Yang Belum Diselesaikan Sampai Akhir Tahun dan Dianggarkan Kembali dalam Tahun Anggaran Berikutnya (DPA-L); dan
- t. Lampiran XX : Ikhtisar Laporan Keuangan Badan Usaha Milik Daerah/Perusahaan Daerah.
- Lampiran XX.1 : Ikhtisar Laporan Keuangan (Neraca) Badan Usaha Milik Daerah/Perusahaan Daerah.
- Lampiran XX.2 : Ikhtisar Laporan Keuangan (Laporan Laba/Rugi) Badan Usaha Milik Daerah/Perusahaan Daerah.

Pasal 8

Lampiran laporan keuangan sebagaimana dimaksud dalam pasal 1 ayat (2) terdiri dari:

- a. Laporan kinerja tercantum dalam Lampiran VII peraturan daerah ini;
- b. Ikhtisar laporan keuangan badan usaha milik daerah/perusahaan daerah tercantum dalam Lampiran XX peraturan daerah ini.

Pasal 9

Bupati menetapkan Peraturan Bupati tentang Penjabaran Pertanggungjawaban Pelaksanaan APBD sebagai rincian lebih lanjut dari pertanggungjawaban Pelaksanaan APBD.

Pasal 10

Peraturan Daerah ini mulai berlaku pada tanggal diundangkan.

Agar setiap orang mengetahuinya, memerintahkan pengundangan Peraturan Daerah ini dengan penempatannya dalam Lembaran Daerah Kabupaten Karawang.

Ditetapkan di Karawang
pada tanggal 5 Agustus 2022

BUPATI KARAWANG,


CELLICA NURRACHADIANA

Diundangkan di Karawang
pada tanggal 5 Agustus 2022

SEKRETARIS DAERAH KABUPATEN
KARAWANG,



ACEP JAMHURI

LEMBARAN DAERAH KABUPATEN KARAWANG TAHUN 2022
NOMOR 8

NOMOR REGISTER PERATURAN DAERAH KABUPATEN KARAWANG
PROVINSI JAWA BARAT (6/98/2022).

LAMPIRAN I.1

**RINGKASAN LAPORAN REALISASI ANGGARAN MENURUT URUSAN PEMERINTAHAN DAERAH
DAN ORGANISASI**

LAMPIRAN 1.1
 PERATURAN DAERAH KABUPATEN KARAWANG
 NOMOR 8 TAHUN 2022
 TENTANG PERTANGGUNGJAWABAN
 PELAKSANAAN APBD TAHUN ANGGARAN 2021

PEMERINTAH KABUPATEN KARAWANG

RINGKASAN LAPORAN REALISASI ANGGARAN MENURUT URUSAN PEMERINTAHAN DAERAH DAN ORGANISASI TAHUN ANGGARAN 2021



KODE	URUSAN PEMERINTAHAN DAERAH	JUMLAH (Rp)		BERTAMBAH/	
		ANGGARAN SETELAH PERUBAHAN	REALISASI	(Rp)	%
4	PENDAPATAN DAERAH	4.767.488.626.307,00	4.951.680.888.844,00	184.192.262.537,00	103,85
4.1	Urusan Wajib Pelayanan Dasar	413.798.446.614,00	529.696.723.122,00	115.898.276.508,00	128,01
4.1.02	Kesehatan	409.189.622.614,00	526.881.888.402,00	117.692.265.788,00	128,76
4.1.02.1.02.01	Dinas Kesehatan	409.189.622.614,00	526.881.888.402,00	117.692.265.788,00	128,76
4.1.03	Pekerjaan Umum dan Penataan Ruang	4.167.824.000,00	2.264.962.620,00	(1.902.861.380,00)	54,34
4.1.03.1.03.01	Dinas Pekerjaan Umum dan Penataan Ruang	4.167.824.000,00	2.264.962.620,00	(1.902.861.380,00)	54,34
4.1.04	Perumahan Rakyat dan Kawasan Permukiman	141.000.000,00	88.050.000,00	(52.950.000,00)	62,45
4.1.04.1.04.01	Dinas Perumahan Rakyat dan Kawasan Permukiman	141.000.000,00	88.050.000,00	(52.950.000,00)	62,45
4.1.05	Kelengkapan dan Keteriban Umum serta Perlindungan Masyarakat	300.000.000,00	461.822.100,00	161.822.100,00	153,94
4.1.05.1.05.03	Badan Penanggulangan Bencana Daerah	300.000.000,00	461.822.100,00	161.822.100,00	153,94
4.2	Urusan Wajib Bukan Pelayanan Dasar	50.717.419.050,00	62.353.726.909,00	11.636.307.859,00	122,94
4.2.01	Tenaga Kerja	13.200.000.000,00	10.277.061.540,00	(2.922.938.460,00)	77,86
4.2.01.2.01.01	Dinas Tenaga Kerja dan Transmigrasi	13.200.000.000,00	10.277.061.540,00	(2.922.938.460,00)	77,86

KODE	URUSAN PEMERINTAHAN DAERAH	JUMLAH (Rp)		BERTAMBAH/ (Rp)	%
		ANGGARAN SETELAH PERUBAHAN	REALISASI		
4.2.05	Lingkungan Hidup	10.514.000.000,00	12.533.018.590,00	1.919.018.590,00	118,08
4.2.05.2.05.01	Dinas Lingkungan Hidup dan Kebersihan	10.614.000.000,00	12.533.018.590,00	1.919.018.590,00	118,08
4.2.09	Perhubungan	4.643.600.000,00	4.514.379.600,00	(129.220.400,00)	97,22
4.2.09.2.09.01	Dinas Perhubungan	4.643.600.000,00	4.514.379.600,00	(129.220.400,00)	97,22
4.2.12	Penanaman Modal	22.033.819.050,00	34.815.882.689,00	12.782.063.639,00	158,01
4.2.12.2.12.01	Dinas Penanaman Modal Dan Pelayanan Terpadu Satu Pintu	22.033.819.050,00	34.815.882.689,00	12.782.063.639,00	158,01
4.2.16	Kebudayaan	226.000.000,00	213.384.500,00	(12.615.500,00)	94,42
4.2.16.2.16.01	Dinas Pariwisata dan Kebudayaan	226.000.000,00	213.384.500,00	(12.615.500,00)	94,42
4.3	Urusan Pilihan	7.381.958.310,00	5.195.980.051,00	(2.185.978.259,00)	70,39
4.3.01	Kelautan dan Perikanan	770.000.000,00	913.306.851,00	143.306.851,00	118,61
4.3.01.3.01.01	Dinas Perikanan	770.000.000,00	913.306.851,00	143.306.851,00	118,61
4.3.03	Pertanian	478.960.000,00	465.910.000,00	(13.050.000,00)	97,28
4.3.03.3.03.01	Dinas Pertanian	478.960.000,00	465.910.000,00	(13.050.000,00)	97,28
4.3.07	Perindustrian	6.132.998.310,00	3.816.763.200,00	(2.316.235.110,00)	62,23
4.3.07.3.07.01	Dinas Perindustrian dan Perdagangan	6.132.998.310,00	3.816.763.200,00	(2.316.235.110,00)	62,23
4.4	Urusan Pemerintahan Fungsi Penunjang	4.295.590.802.333,00	4.354.434.458.762,00	58.843.656.429,00	101,37
4.4.04	Keuangan	4.295.590.802.333,00	4.354.434.458.762,00	58.843.656.429,00	101,37
4.4.04.4.04.01	Badan Pengkajian Keuangan dan Aset Daerah	3.367.551.698.033,00	3.336.789.328.960,00	(30.762.369.073,00)	99,09
4.4.04.4.04.02	Badan Pendapatan Daerah	928.039.104.300,00	1.017.645.129.802,00	89.606.025.502,00	109,66
5	BELANJA DAERAH	5.111.080.889.866,62	4.670.671.298.817,62	(440.389.591.049,00)	91,38
5.1	Urusan Wajib Pelayanan Dasar	3.428.806.187.317,62	3.078.716.170.790,62	(350.090.016.527,00)	89,79
5.1.01	Pendidikan	1.337.379.025.379,00	1.245.442.214.186,00	(91.936.811.193,00)	93,13

KODE	URUSAN PEMERINTAHAN DAERAH	JUMLAH (Rp)			
		ANGGARAN SETELAH PERUBAHAN	REALISASI	BERTAMBAH/ (Rp)	%
5.1.01.1.01.01	Dinas Pendidikan, Pemuda dan Olahraga	1.336.572.997.379,00	1.244.648.148.186,00	(91.924.849.193,00)	93,12
5.1.01.1.01.01.1	BELANJA OPERASI	1.257.390.870.736,00	1.176.326.121.599,00	(81.064.749.139,00)	93,55
5.1.01.1.01.01.1.1	Belanja Pegawai	852.453.489.760,00	777.612.336.968,00	(74.841.152.792,00)	91,22
5.1.01.1.01.01.1.2	Belanja Barang dan Jasa	357.396.109.978,00	354.447.384.017,00	(2.948.725.961,00)	99,17
5.1.01.1.01.01.1.4	Belanja Hibah	47.541.271.000,00	44.266.400.614,00	(3.274.870.386,00)	93,11
5.1.01.1.01.01.2	BELANJA MODAL	79.182.126.641,00	68.322.026.587,00	(10.860.100.054,00)	86,28
5.1.01.1.01.01.2.2	Belanja Modal Tanah	205.200.000,00	205.200.000,00	0,00	100,00
5.1.01.1.01.01.2.3	Belanja Modal Peralatan dan Mesin	57.782.858.091,00	48.575.784.541,00	(9.207.073.550,00)	84,07
5.1.01.1.01.01.2.4	Belanja Modal Gedung dan Bangunan	17.305.754.850,00	15.660.468.348,00	(1.645.286.504,00)	90,49
5.1.01.1.01.01.2.5	Belanja Modal Jalan, Jaringan, dan Irigasi	2.523.566.000,00	2.519.828.000,00	(3.740.000,00)	99,85
5.1.01.1.01.01.2.6	Belanja Modal Aset Tetap Lainnya	1.364.745.700,00	1.360.745.700,00	(4.000.000,00)	99,71
5.1.01.1.04.01	Dinas Perumahan Rakyat dan Kawasan Permukiman	806.028.000,00	794.066.000,00	(11.962.000,00)	98,52
5.1.01.1.04.01.2	BELANJA OPERASI	11.076.000,00	11.076.000,00	0,00	100,00
5.1.01.1.04.01.1.2	Belanja Barang dan Jasa	11.076.000,00	11.076.000,00	0,00	100,00
5.1.01.1.04.01.2	BELANJA MODAL	794.952.000,00	782.990.000,00	(11.962.000,00)	98,50
5.1.01.1.04.01.2.4	Belanja Modal Gedung dan Bangunan	794.952.000,00	782.990.000,00	(11.962.000,00)	98,50
5.1.02	Kesehatan	1.135.970.629.622,62	908.727.719.117,62	(227.242.910.505,00)	80,00
5.1.02.1.02.01	Dinas Kesehatan	1.135.970.629.622,62	908.727.719.117,62	(227.242.910.505,00)	80,00
5.1.02.1.02.01.1	BELANJA OPERASI	974.273.892.925,62	775.054.624.505,62	(199.219.268.420,00)	79,55
5.1.02.1.02.01.1.1	Belanja Pegawai	241.010.899.483,62	226.723.214.742,00	(14.287.684.741,62)	94,07
5.1.02.1.02.01.1.2	Belanja Barang dan Jasa	731.792.143.442,00	546.860.559.763,62	(184.931.583.678,38)	74,73
5.1.02.1.02.01.1.4	Belanja Hibah	1.470.850.000,00	1.470.850.000,00	0,00	100,00

KODE	URUSAN PEMERINTAHAN DAERAH	JUMLAH (Rp)			
		ANGGARAN SETELAH PERUBAHAN	REALISASI	BERTAMBAH/ (Rp)	%
5.1.02.1.02.01.2	BELANJA MODAL	161.696.736.697,00	133.673.094.612,00	(28.023.642.085,00)	82,67
5.1.02.1.02.01.2.2	Belanja Modal Tanah	5.500.000.000,00	5.151.250.000,00	(348.750.000,00)	93,66
5.1.02.1.02.01.2.3	Belanja Modal Peralatan dan Mesin	85.070.027.362,00	64.834.798.832,00	(20.235.228.530,00)	76,21
5.1.02.1.02.01.2.4	Belanja Modal Gedung dan Bangunan	70.895.129.515,00	63.456.500.960,00	(7.438.628.555,00)	89,51
5.1.02.1.02.01.2.5	Belanja Modal Jalan, Jaringan, dan Irigasi	230.544.820,00	230.544.820,00	0,00	100,00
5.1.02.1.02.01.2.6	Belanja Modal Aset Tetap Lainnya	1.035.000,00	0,00	(1.035.000,00)	0,00
5.1.03	Pekerjaan Umum dan Penataan Ruang	743.206.177.710,00	726.953.734.478,00	(16.252.443.232,00)	97,81
5.1.03.1.03.01	Dinas Pekerjaan Umum dan Penataan Ruang	712.476.601.710,00	697.304.956.478,00	(15.171.645.232,00)	97,87
5.1.03.1.03.01.1	BELANJA OPERASI	66.767.555.413,00	61.896.660.375,00	(4.870.895.038,00)	92,70
5.1.03.1.03.01.1.1	Belanja Pegawai	19.907.054.710,00	18.151.127.760,00	(1.755.926.950,00)	91,18
5.1.03.1.03.01.1.2	Belanja Barang dan Jasa	46.860.500.703,00	43.745.532.615,00	(3.114.968.088,00)	93,35
	BELANJA MODAL	645.709.046.297,00	635.408.296.103,00	(10.300.750.194,00)	98,40
5.1.03.1.03.01.2.2	Belanja Modal Tanah	5.588.345.000,00	5.569.100.000,00	(17.245.000,00)	99,69
5.1.03.1.03.01.2.3	Belanja Modal Peralatan dan Mesin	7.250.050.700,00	7.215.078.000,00	(34.972.700,00)	99,52
5.1.03.1.03.01.2.4	Belanja Modal Gedung dan Bangunan	89.894.655.315,00	88.607.383.998,00	(1.277.271.316,00)	98,58
5.1.03.1.03.01.2.5	Belanja Modal Jalan, Jaringan, dan Irigasi	542.793.945.282,00	533.823.184.104,00	(8.970.761.178,00)	98,35
5.1.03.1.03.01.2.6	Belanja Modal Aset Tetap Lainnya	194.050.000,00	193.550.000,00	(500.000,00)	99,74
5.1.03.1.04.01	Dinas Perumahan Rakyat dan Kawasan Permukiman	30.729.576.000,00	29.648.778.000,00	(1.080.798.000,00)	96,48
5.1.03.1.04.01.1	BELANJA OPERASI	3.154.355.000,00	3.043.400.000,00	(110.955.000,00)	96,48
5.1.03.1.04.01.1.4	Belanja Hibah	220.000.000,00	198.274.000,00	(21.726.000,00)	90,12
5.1.03.1.04.01.2.1	Belanja Barang dan Jasa	1.954.355.000,00	1.865.126.000,00	(89.229.000,00)	95,43
5.1.03.1.04.01.1.5	Belanja Bantuan Sosial	990.000.000,00	990.000.000,00	0,00	100,00

KODE	URUSAN PEMERINTAHAN DAERAH	JUMLAH (Rp)		BERTAMBAH/ (Rp)	%
		ANGGARAN SETELAH PERUBAHAN	REALISASI		
5.1.03.1.04.01.2	BELANJA MODAL	27.575.221.000,00	26.605.378.000,00	(969.843.000,00)	98,48
5.1.03.1.04.01.2.5	Belanja Modal Jalan, Jaringan, dan Irigasi	27.575.221.000,00	26.605.378.000,00	(969.843.000,00)	98,48
5.1.04	Perumahan Rakyat dan Kawasan Pemukiman	119.002.137.104,00	111.949.582.068,00	(7.052.555.038,00)	94,07
5.1.04.1.04.01	Dinas Perumahan Rakyat dan Kawasan Pemukiman	119.002.137.104,00	111.949.582.068,00	(7.052.555.038,00)	94,07
5.1.04.1.04.01.1	BELANJA OPERASI	98.265.788.153,00	92.673.168.583,00	(5.592.619.570,00)	94,31
5.1.04.1.04.01.1.1	Belanja Pegawai	11.907.939.840,00	10.708.157.444,00	(1.199.782.396,00)	89,92
5.1.04.1.04.01.2.1	Belanja Barang dan Jasa	15.494.409.786,60	14.432.470.579,00	(1.061.939.207,60)	93,15
5.1.04.1.04.01.1.5	Belanja Bantuan Sosial	70.863.438.526,40	67.532.540.560,00	(3.330.897.966,40)	95,30
5.1.04.1.04.01.2	BELANJA MODAL	20.736.348.951,00	19.276.413.483,00	(1.459.935.468,00)	92,96
5.1.04.1.04.01.2.2	Belanja Modal Tanah	6.228.452.250,00	4.948.013.000,00	(1.280.439.250,00)	79,44
5.1.04.1.04.01.2.3	Belanja Modal Peralatan dan Mesin	582.902.483,00	565.796.483,00	(17.106.000,00)	97,07
5.1.04.1.04.01.2.4	Belanja Modal Gedung dan Bangunan	3.591.654.000,00	3.490.811.000,00	(100.843.000,00)	97,19
5.1.04.1.04.01.2.5	Belanja Modal Jalan, Jaringan, dan Irigasi	10.333.340.218,00	10.271.793.000,00	(61.547.218,00)	99,40
5.1.05	Keterlaksanaan dan Keterlambatan Umum serta Perlindungan Masyarakat	44.940.582.753,00	42.413.872.589,00	(2.526.710.164,00)	94,38
5.1.05.1.05.02	Satuan Polisi Pamong Praja dan Linmas	26.029.511.919,00	24.267.927.317,00	(1.761.584.602,00)	93,23
5.1.05.1.05.02.1	BELANJA OPERASI	25.542.035.519,00	12.027.849.247,00	(13.514.186.272,00)	47,09
5.1.05.1.05.02.1.1	Belanja Pegawai	13.121.860.919,00	12.027.849.247,00	(1.094.011.672,00)	91,66
5.1.05.1.05.02.2.1	Belanja Barang dan Jasa	12.420.174.600,00	11.771.753.070,00	(648.421.530,00)	94,78
5.1.05.1.05.02.2	BELANJA MODAL	487.476.400,00	12.240.078.070,00	11.752.601.670,00	2510,91
5.1.05.1.05.02.2.3	Belanja Modal Peralatan dan Mesin	487.476.400,00	468.325.000,00	(19.151.400,00)	96,07
5.1.05.1.05.03	Badan Penanggulangan Bencana Daerah	18.911.070.834,00	18.145.945.272,00	(765.125.562,00)	95,95
5.1.05.1.05.03.1	BELANJA OPERASI	18.222.298.154,00	17.466.961.922,00	(755.336.232,00)	95,85

KODE	URUSAN PEMERINTAHAN DAERAH	JUMLAH (Rp)		BERTAMBAH/ (Rp)	%
		ANGGARAN SETELAH PERUBAHAN	REALISASI		
5.1.05.1.05.03.1.1	Belanja Pegawai	5.192.255.644,00	4.752.602.026,00	(439.653.618,00)	91,53
5.1.05.1.05.03.2.1	Belanja Barang dan Jasa	13.030.042.510,00	12.714.359.886,00	(315.682.614,00)	97,58
5.1.05.1.05.03.2	BELANJA MODAL	688.772.680,00	678.983.350,00	(9.789.330,00)	98,58
5.1.05.1.05.03.2.3	Belanja Modal Peralatan dan Mesin	688.772.680,00	678.983.350,00	(9.789.330,00)	98,58
5.1.06	Sosial	48.307.634.749,00	43.229.048.354,00	(5.078.586.395,00)	89,49
5.1.06.1.04.01	Dinas Perumahan Rakyat dan Kawasan Permukiman	4.899.321.900,00	4.818.396.900,00	(80.925.000,00)	98,35
5.1.06.1.04.01.1	BELANJA OPERASI	836.560.900,00	805.707.900,00	(30.853.000,00)	96,31
5.1.06.1.04.01.2.1	Belanja Barang dan Jasa	736.735.400,00	721.932.900,00	(14.802.500,00)	97,99
5.1.06.1.04.01.1.4	Belanja Hibah	99.825.500,00	83.775.000,00	(16.050.500,00)	83,92
5.1.06.1.04.01.2	BELANJA MODAL	4.062.761.000,00	4.012.689.000,00	(50.072.000,00)	98,77
5.1.06.1.04.01.2.4	Belanja Modal Gedung dan Bangunan	4.062.761.000,00	4.012.689.000,00	(50.072.000,00)	98,77
5.1.06.1.06.01	Dinas Sosial	43.408.312.849,00	38.410.651.454,00	(4.997.661.395,00)	88,49
5.1.06.1.06.01.1	BELANJA OPERASI	43.132.461.549,00	38.169.296.454,00	(4.963.165.095,00)	88,49
5.1.06.1.06.01.1.1	Belanja Pegawai	5.608.984.249,00	4.952.068.280,00	(656.895.969,00)	88,29
5.1.06.1.06.01.2.1	Belanja Barang dan Jasa	10.589.362.500,00	9.717.301.274,00	(872.061.226,00)	91,78
5.1.06.1.06.01.1.5	Belanja Bantuan Sosial	26.934.114.800,00	23.499.906.900,00	(3.434.207.900,00)	87,25
5.1.06.1.06.01.2	BELANJA MODAL	275.851.300,00	241.355.000,00	(34.496.300,00)	87,49
5.1.06.1.06.01.2.3	Belanja Modal Peralatan dan Mesin	275.851.300,00	241.355.000,00	(34.496.300,00)	87,49
5.2	Urusan Wajib Bukan Pelayanan Dasar	278.116.919.286,00	260.314.520.317,00	(17.802.398.969,00)	93,60
5.2.01	Tenaga Kerja	19.301.817.720,00	18.080.378.836,00	(1.221.438.884,00)	93,67
5.2.01.2.01.01	Dinas Tenaga Kerja dan Transmigrasi	19.301.817.720,00	18.080.378.836,00	(1.221.438.884,00)	93,67
5.2.01.2.01.01.1	BELANJA OPERASI	19.001.295.120,00	17.782.255.593,00	(1.219.039.527,00)	93,58

KODE	URUSAN PEMERINTAHAN DAERAH	JUMLAH (Rp)		BERTAMBAH/ (Rp)	%
		ANGGARAN SETELAH PERUBAHAN	REALISASI		
5.2.01.2.01.01.1.1	Belanja Pegawai	9.156.415.720,00	8.239.764.157,00	(916.651.563,00)	89,99
5.2.01.2.01.01.2.1	Belanja Barang dan Jasa	9.844.879.400,00	9.542.491.436,00	(302.387.964,00)	96,93
5.2.01.2.01.01.2	BELANJA MODAL	300.522.600,00	296.123.243,00	(2.399.357,00)	99,20
5.2.01.2.01.01.2.3	Belanja Modal Peralatan dan Mesin	300.522.600,00	296.123.243,00	(2.399.357,00)	99,20
5.2.02	Pembudayaan Perempuan dan Perlindungan Anak	8.596.051.497,00	7.576.009.709,00	(1.010.041.788,00)	88,24
5.2.02.2.02.01	Dinas Pembudayaan Perempuan dan Perlindungan Anak	8.596.051.497,00	7.576.009.709,00	(1.010.041.788,00)	88,24
5.2.02.2.02.01.1	BELANJA OPERASI	8.478.238.297,00	7.478.970.509,00	(999.267.788,00)	88,21
5.2.02.2.02.01.1.1	Belanja Pegawai	4.712.111.397,00	3.956.088.534,00	(756.022.863,00)	83,96
5.2.02.2.02.01.2.1	Belanja Barang dan Jasa	3.766.126.900,00	3.522.881.975,00	(243.244.925,00)	93,54
5.2.02.2.02.01.2	BELANJA MODAL	107.813.200,00	97.039.200,00	(10.774.000,00)	90,01
5.2.02.2.02.01.2.3	Belanja Modal Peralatan dan Mesin	107.813.200,00	97.039.200,00	(10.774.000,00)	90,01
5.2.03	Pangan	9.887.406.074,00	9.029.314.852,00	(858.091.222,00)	91,32
5.2.03.2.03.01	Dinas Pangan	9.887.406.074,00	9.029.314.852,00	(858.091.222,00)	91,32
5.2.03.2.03.01.1	BELANJA OPERASI	9.834.513.074,00	8.976.606.852,00	(857.906.222,00)	91,28
5.2.03.2.03.01.1.1	Belanja Pegawai	4.548.424.489,00	3.873.548.904,00	(674.875.585,00)	85,16
5.2.03.2.03.01.2.1	Belanja Barang dan Jasa	4.903.244.585,00	4.723.681.600,00	(179.562.985,00)	96,34
5.2.03.2.03.01.1.4	Belanja Hibah	382.844.000,00	379.376.348,00	(3.467.652,00)	99,09
5.2.03.2.03.01.2	BELANJA MODAL	52.893.000,00	52.708.000,00	(185.000,00)	99,65
5.2.03.2.03.01.2.3	Belanja Modal Peralatan dan Mesin	52.893.000,00	52.708.000,00	(185.000,00)	99,65
5.2.05	Lingkungan Hidup	55.062.296.995,00	51.959.603.509,00	(3.102.693.486,00)	94,37
5.2.05.1.04.01	Dinas Perumahan Rakyat dan Kawasan Permukiman	9.689.694.166,00	9.592.485.500,00	(97.208.666,00)	99,00
5.2.05.2.05.01.1	BELANJA OPERASI	3.879.012.608,00	3.826.249.500,00	(52.763.108,00)	98,64

KODE	URUSAN PEMERINTAHAN DAERAH	JUMLAH (Rp)		BERTAMBAH/ (Rp)	%
		ANGGARAN SETELAH PERUBAHAN	REALISASI		
5.2.05.1.04.01.2.1	Belanja Barang dan Jasa	3.879.012.608,00	3.826.249.500,00	(52.763.108,00)	98,84
5.2.05.1.04.01.2	BELANJA MODAL	5.810.681.558,00	5.766.236.000,00	(44.445.558,00)	99,24
5.2.05.1.04.01.2.3	Belanja Modal Peralatan dan Mesin	165.474.000,00	165.474.000,00	0,00	100,00
5.2.05.1.04.01.2.4	Belanja Modal Gedung dan Bangunan	5.645.207.558,00	5.600.762.000,00	(44.445.558,00)	99,21
5.2.05.2.05.01	Dinas Lingkungan Hidup dan Kebersihan	45.372.604.829,00	42.367.118.009,00	(3.005.486.820,00)	93,38
5.2.05.2.05.01.1	BELANJA OPERASI	37.874.248.119,00	35.239.969.380,00	(2.634.278.739,00)	93,04
5.2.05.2.05.01.1.1	Belanja Pegawai	8.985.721.407,00	8.080.908.219,00	(904.813.188,00)	89,93
5.2.05.2.05.01.1.2	Belanja Barang dan Jasa	28.888.526.712,00	27.159.063.161,00	(1.729.463.551,00)	94,01
5.2.05.2.05.01.2	BELANJA MODAL	7.498.356.710,00	7.127.148.629,00	(371.208.081,00)	95,05
5.2.05.2.05.01.2.2	Belanja Modal Tanah	1.154.400.000,00	1.154.400.000,00	0,00	100,00
5.2.05.2.05.01.2.3	Belanja Modal Peralatan dan Mesin	5.985.196.110,00	5.614.076.200,00	(371.119.910,00)	93,80
5.2.05.2.05.01.2.5	Belanja Modal Jalan, Jembatan, dan Irigasi	358.760.600,00	358.672.429,00	(88.171,00)	99,98
5.2.06	Administrasi Kependudukan dan Sipil	21.177.686.980,00	18.906.245.845,00	(2.271.441.135,00)	89,27
5.2.06.2.06.01	Dinas Kependudukan dan Pencatatan Sipil	21.177.686.980,00	18.906.245.845,00	(2.271.441.135,00)	89,27
5.2.06.2.06.01.1	BELANJA OPERASI	18.986.062.130,00	16.952.668.245,00	(2.033.393.885,00)	89,29
5.2.06.2.06.01.1.1	Belanja Pegawai	6.412.996.960,00	5.691.937.073,00	(721.059.907,00)	88,76
5.2.06.2.06.01.2.1	Belanja Barang dan Jasa	12.573.065.150,00	11.260.731.172,00	(1.312.333.978,00)	89,56
5.2.06.2.06.01.2	BELANJA MODAL	2.191.624.850,00	1.953.577.600,00	(238.047.250,00)	89,14
5.2.06.2.06.01.2.3	Belanja Modal Peralatan dan Mesin	2.191.624.850,00	1.953.577.600,00	(238.047.250,00)	89,14
5.2.07	Pemberdayaan Masyarakat Desa	19.336.731.097,00	17.910.937.124,00	(1.425.793.973,00)	92,63
5.2.07.2.07.01	Dinas Pemberdayaan Masyarakat dan Desa	19.336.731.097,00	17.910.937.124,00	(1.425.793.973,00)	92,63
5.2.07.2.07.01.1	BELANJA OPERASI	19.040.943.957,00	17.615.149.984,00	(1.425.793.973,00)	92,51

KODE	URUSAN PEMERINTAHAN DAERAH	JUMLAH (Rp)			BERTAMBAH/ (Rp)	%
		ANGGARAN SETELAH PERUBAHAN	REALISASI			
5.2.07.2.07.01.1.1	Belanja Pegawai	6.822.306.195,00	5.990.604.843,00	(841.701.352,00)	87,86	
5.2.07.2.07.01.2.1	Belanja Barang dan Jasa	12.218.637.762,00	11.634.545.141,00	(584.092.621,00)	95,22	
5.2.07.2.07.01.2	BELANJA MODAL	295.787.140,00	295.787.140,00	0,00	100,00	
5.2.07.2.07.01.2.3	Belanja Modal Peralatan dan Mesin	275.787.140,00	275.787.140,00	0,00	100,00	
5.2.07.2.07.01.2.5	Belanja Modal Jalan, Jaringan, dan Irigasi	20.000.000,00	20.000.000,00	0,00	100,00	
5.2.08	Pengendalian Penduduk dan Keluarga Berencana	24.201.647.207,00	22.880.374.872,00	(1.321.272.335,00)	94,54	
5.2.08.2.08.01	Dinas Pengendalian Penduduk dan KB	24.201.647.207,00	22.880.374.872,00	(1.321.272.335,00)	94,54	
5.2.08.2.08.01.1	BELANJA OPERASI	23.094.738.807,00	22.152.210.472,00	(942.528.335,00)	95,92	
5.2.08.2.08.01.1.1	Belanja Pegawai	4.849.524.892,00	4.285.343.314,00	(564.181.578,00)	88,37	
5.2.08.2.08.01.2.1	Belanja Barang dan Jasa	18.245.213.915,00	17.866.867.158,00	(378.346.757,00)	97,93	
5.2.08.2.08.01.2	BELANJA MODAL	1.106.908.400,00	728.164.400,00	(378.744.000,00)	65,78	
5.2.08.2.08.01.2.3	Belanja Modal Peralatan dan Mesin	1.106.908.400,00	728.164.400,00	(378.744.000,00)	65,78	
5.2.09	Perhubungan	43.055.342.980,00	41.754.990.255,00	(1.300.352.725,00)	96,98	
5.2.09.1.04.01	Dinas Perumahan Rakyat dan Kawasan Permukiman	20.892.396.500,00	20.760.963.600,00	(131.412.900,00)	99,37	
5.2.09.1.04.01.1	BELANJA OPERASI	5.239.153.500,00	5.111.905.200,00	(127.248.300,00)	97,57	
5.2.09.1.04.01.1.2	Belanja Barang dan Jasa	5.239.153.500,00	5.111.905.200,00	(127.248.300,00)	97,57	
5.2.09.1.04.01.2	BELANJA MODAL	15.653.243.000,00	15.649.078.400,00	(4.164.600,00)	99,97	
5.2.09.1.04.01.2.5	Belanja Modal Jalan, Jaringan, dan Irigasi	15.653.243.000,00	15.649.078.400,00	(4.164.600,00)	99,97	
5.2.09.2.09.01	Dinas Perhubungan	22.162.946.480,00	20.994.006.655,00	(1.168.939.825,00)	94,73	
5.2.09.2.09.01.1	BELANJA OPERASI	21.258.556.280,00	20.105.548.055,00	(1.153.008.225,00)	94,58	
5.2.09.2.09.01.1.1	Belanja Pegawai	13.771.394.622,00	12.658.928.014,00	(1.112.466.608,00)	91,92	
5.2.09.2.09.01.2.1	Belanja Barang dan Jasa	7.487.161.658,00	7.446.620.041,00	(40.541.617,00)	99,46	

KODE	URUSAN PEMERINTAHAN DAERAH	JUMLAH (Rp)		BERTAMBAH/ (Rp)	%
		ANGGARAN SETELAH PERUBAHAN	REALISASI		
5.2.09.2.09.01.2	BELANJA MODAL	904.390.200,00	889.458.600,00	(15.931.600,00)	98,24
5.2.09.2.09.01.2.3	Belanja Modal Peralatan dan Mesin	904.390.200,00	889.458.600,00	(15.931.600,00)	98,24
5.2.10	Komunikasi dan Informatika	14.381.685.053,00	13.531.989.068,00	(849.695.985,00)	94,09
5.2.10.1.04.01	Dinas Perumahan Rakyat dan Kawasan Pemukiman	50.000.000,00	50.000.000,00	0,00	100,00
5.2.10.1.04.01.1	BELANJA OPERASI	40.000.000,00	40.000.000,00	0,00	100,00
5.2.10.1.04.01.1.2	Belanja Barang dan Jasa	40.000.000,00	40.000.000,00	0,00	100,00
5.2.10.1.04.01.2	BELANJA MODAL	10.000.000,00	10.000.000,00	0,00	100,00
5.2.10.1.04.01.2.3	Belanja Modal Peralatan dan Mesin	10.000.000,00	10.000.000,00	0,00	100,00
5.2.10.2.10.01	Dinas Komunikasi dan Informatika	14.331.685.053,00	13.481.989.068,00	(849.695.985,00)	94,07
5.2.10.2.10.01.1	BELANJA OPERASI	13.914.529.718,00	13.069.366.349,00	(846.163.370,00)	93,92
5.2.10.2.10.01.1.1	Belanja Pegawai	6.073.831.225,00	5.422.672.883,00	(651.158.342,00)	89,28
5.2.10.2.10.01.2.1	Belanja Barang dan Jasa	7.840.698.493,00	7.645.693.465,00	(195.005.028,00)	97,51
5.2.10.2.10.01.2	BELANJA MODAL	417.155.335,00	413.622.720,00	(3.532.615,00)	99,15
5.2.10.2.10.01.2.3	Belanja Modal Peralatan dan Mesin	417.155.335,00	413.622.720,00	(3.532.615,00)	99,15
5.2.11	Koperasi, Usaha Kecil dan Menengah	10.639.723.535,00	9.639.864.044,00	(1.002.859.491,00)	90,57
5.2.11.2.11.01	Dinas Koperasi, Usaha Kecil dan Menengah	10.639.723.535,00	9.639.864.044,00	(1.002.859.491,00)	90,57
5.2.11.2.11.01.1	BELANJA OPERASI	10.442.058.835,00	9.445.730.044,00	(996.328.791,00)	90,46
5.2.11.2.11.01.1.1	Belanja Pegawai	4.793.465.835,00	4.139.952.439,00	(654.513.496,00)	86,35
5.2.11.2.11.01.1.2	Belanja Barang dan Jasa	5.448.592.900,00	5.306.777.605,00	(141.815.295,00)	97,40
5.2.11.2.11.01.1.4	Belanja Hibah	200.000.000,00	0,00	(200.000.000,00)	0,00
5.2.11.2.11.01.2	BELANJA MODAL	197.684.700,00	191.134.000,00	(6.530.700,00)	96,70
5.2.11.2.11.01.2.3	Belanja Modal Peralatan dan Mesin	197.684.700,00	191.134.000,00	(6.530.700,00)	96,70

KODE	URUSAN PEMERINTAHAN DAERAH	JUMLAH (Rp)		BERTAMBAH/ (Rp)	%
		ANGGARAN SETELAH PERUBAHAN	REALISASI		
5.2.12	Penanaman Modal	16.767.260.558,00	15.089.998.544,00	(1.677.262.014,00)	90,00
5.2.12.2.12.01	Dinas Penanaman Modal Dan Pelayanan Terpadu Satu Pintu	16.767.260.558,00	15.089.998.544,00	(1.677.262.014,00)	90,00
5.2.12.2.12.01.1	BELANJA OPERASI	13.878.647.258,00	12.328.407.744,00	(1.550.239.514,00)	88,83
5.2.12.2.12.01.1.1	Belanja Pegawai	8.966.041.508,00	8.028.422.502,00	(937.619.006,00)	89,54
5.2.12.2.12.01.2.1	Belanja Barang dan Jasa	4.912.605.750,00	4.299.985.242,00	(612.620.508,00)	87,53
5.2.12.2.12.01.2	BELANJA MODAL	2.888.613.300,00	2.761.590.800,00	(127.022.500,00)	95,60
5.2.12.2.12.01.2.3	Belanja Modal Peralatan dan Mesin	2.888.613.300,00	2.761.590.800,00	(127.022.500,00)	95,60
5.2.13	Keperumudaan dan Olah Raga	14.552.811.700,00	14.346.737.225,00	(206.074.475,00)	98,58
5.2.13.1.01.01	Dinas Pendidikan, Pemuda dan Olahraga	14.552.811.700,00	14.346.737.225,00	(206.074.475,00)	98,58
5.2.13.1.01.01.1	BELANJA OPERASI	13.733.845.950,00	13.644.014.025,00	(89.831.925,00)	99,35
5.2.13.1.01.01.2.1	Belanja Barang dan Jasa	6.233.845.950,00	6.144.014.025,00	(89.831.925,00)	98,56
5.2.13.1.01.01.1.4	Belanja Hibah	7.500.000.000,00	7.500.000.000,00	0,00	100,00
5.2.13.1.01.01.2	BELANJA MODAL	818.966.750,00	702.723.200,00	(116.242.550,00)	85,81
5.2.13.1.01.01.2.3	Belanja Modal Peralatan dan Mesin	818.966.750,00	702.723.200,00	(116.242.550,00)	85,81
5.2.14	Statistik	110.000.000,00	110.000.000,00	0,00	100,00
5.2.14.2.10.01	Dinas Komunikasi dan Informatika	110.000.000,00	110.000.000,00	0,00	100,00
5.2.14.2.10.01.1	BELANJA OPERASI	89.375.000,00	89.375.000,00	0,00	100,00
5.2.14.2.10.01.1.2	Belanja Barang dan Jasa	89.375.000,00	89.375.000,00	0,00	100,00
5.2.14.2.10.01.2	BELANJA MODAL	20.625.000,00	20.625.000,00	0,00	100,00
5.2.14.2.10.01.2.3	Belanja Modal Peralatan dan Mesin	20.625.000,00	20.625.000,00	0,00	100,00
5.2.15	Persandian	298.457.650,00	284.917.450,00	(13.540.200,00)	95,46
5.2.15.2.10.01	Dinas Komunikasi dan Informatika	298.457.650,00	284.917.450,00	(13.540.200,00)	95,46

KODE	URUSAN PEMERINTAHAN DAERAH	JUMLAH (Rp)		BERTAMBAH/ (Rp)	%
		ANGGARAN SETELAH PERUBAHAN	REALISASI		
5.2.15.2.10.01.2	BELANJA OPERASI	289.850.850,00	257.311.090,00	(12.539.560,00)	95,35
5.2.15.2.10.01.2.1	Belanja Barang dan Jasa	289.850.850,00	257.311.090,00	(12.539.560,00)	95,35
5.2.15.2.10.01.2	BELANJA MODAL	28.607.000,00	27.606.360,00	(1.000.640,00)	96,50
5.2.15.2.10.01.2.3	Belanja Modal Peralatan dan Mesin	28.607.000,00	27.606.360,00	(1.000.640,00)	96,50
5.2.16	Kebudayaan	12.549.125.008,00	11.622.124.768,00	(927.000.240,00)	92,61
5.2.16.2.16.01	Dinas Pariwisata dan Kebudayaan	12.549.125.008,00	11.622.124.768,00	(927.000.240,00)	92,61
5.2.16.2.16.01.1	BELANJA OPERASI	12.211.733.224,00	11.289.737.984,00	(921.995.240,00)	92,45
5.2.16.2.16.01.1.1	Belanja Pegawai	6.568.137.584,00	6.926.053.469,00	(642.084.115,00)	90,22
5.2.16.2.16.01.2.1	Belanja Barang dan Jasa	4.813.595.640,00	4.562.879.515,00	(250.716.125,00)	94,79
5.2.16.2.16.01.1.4	Belanja Hibah	830.000.000,00	800.805.000,00	(29.195.000,00)	96,48
5.2.16.2.16.01.2	BELANJA MODAL	337.391.784,00	332.386.784,00	(5.005.000,00)	98,52
5.2.16.2.16.01.2.3	Belanja Modal Peralatan dan Mesin	287.391.784,00	282.437.784,00	(4.954.000,00)	98,28
5.2.16.2.16.01.2.6	Belanja Modal Aset Tetap Lainnya	50.000.000,00	49.949.000,00	(51.000,00)	99,90
5.2.17	Perpustakaan	7.520.670.882,00	6.915.685.566,00	(604.985.316,00)	91,99
5.2.17.2.17.01	Dinas Perpustakaan dan Kearsipan	7.520.670.882,00	6.915.685.566,00	(604.985.316,00)	91,96
5.2.17.2.17.01.1	BELANJA OPERASI	6.831.234.382,00	6.231.175.816,00	(600.058.566,00)	91,22
5.2.17.2.17.01.1.1	Belanja Pegawai	4.578.873.232,00	3.990.400.116,00	(588.473.116,00)	87,15
5.2.17.2.17.01.1.2	Belanja Barang dan Jasa	2.068.361.150,00	2.057.691.700,00	(10.669.450,00)	99,48
5.2.17.2.17.01.1.4	Belanja Hibah	184.000.000,00	183.084.000,00	(916.000,00)	99,50
5.2.17.2.17.01.2	BELANJA MODAL	689.436.500,00	684.509.750,00	(4.926.750,00)	99,29
5.2.17.2.17.01.2.3	Belanja Modal Peralatan dan Mesin	419.436.500,00	417.418.750,00	(2.017.750,00)	99,52
5.2.17.2.17.01.2.6	Belanja Modal Aset Tetap Lainnya	270.000.000,00	267.091.000,00	(2.909.000,00)	98,92

KODE	URUSAN PEMERINTAHAN DAERAH	JUMLAH (Rp)			BERTAMBAH/ (Rp)	%
		ANGGARAN SETELAH PERUBAHAN	REALISASI			
5.2.18	Kearsipan	688.202.350,00	678.348.650,00	(9.853.700,00)	98,57	
5.2.18.2.17.01	Dinas Perpustakaan dan Kearsipan	688.202.350,00	678.348.650,00	(9.853.700,00)	98,57	
5.2.18.2.17.01.2	BELANJA OPERASI	604.324.750,00	595.353.650,00	(8.971.100,00)	98,52	
5.2.18.2.17.01.2.1	Belanja Barang dan Jasa	604.324.750,00	595.353.650,00	(8.971.100,00)	98,52	
5.2.18.2.17.01.2.2	BELANJA MODAL	83.877.600,00	82.995.000,00	(882.600,00)	98,95	
5.2.18.2.17.01.2.3	Belanja Modal Peralatan dan Mesin	83.877.600,00	82.995.000,00	(882.600,00)	98,95	
5.3	Urusan Pilihan	81.637.502.794,00	75.661.626.539,00	(5.975.876.255,00)	92,68	
5.3.01	Kelautan dan Perikanan	12.732.600.005,00	10.216.752.593,00	(2.515.847.412,00)	80,24	
5.3.01.3.01.01	Dinas Perikanan	12.732.600.005,00	10.216.752.593,00	(2.515.847.412,00)	80,24	
5.3.01.3.01.01.1	BELANJA OPERASI	12.565.219.205,00	10.070.532.793,00	(2.514.686.412,00)	80,02	
5.3.01.3.01.01.1.1	Belanja Pegawai	6.493.011.605,00	5.857.043.047,00	(635.968.558,00)	90,21	
5.3.01.3.01.01.1.2	Belanja Barang dan Jasa	3.699.850.550,00	3.161.712.746,00	(538.137.804,00)	85,46	
5.3.01.3.01.01.1.4	Belanja Hibah	2.392.357.050,00	1.051.777.000,00	(1.340.580.050,00)	43,96	
5.3.01.3.01.01.2	BELANJA MODAL	147.380.800,00	146.219.800,00	(1.161.000,00)	99,21	
5.3.01.3.01.01.2.3	Belanja Modal Peralatan dan Mesin	147.380.800,00	146.219.800,00	(1.161.000,00)	99,21	
5.3.02	Parwisata	1.775.000.000,00	1.770.756.000,00	(4.244.000,00)	99,76	
5.3.02.2.16.01	Dinas Pariwisata dan Kebudayaan	1.775.000.000,00	1.770.756.000,00	(4.244.000,00)	99,76	
5.3.02.2.16.01.1	BELANJA OPERASI	1.697.000.000,00	1.693.041.000,00	(3.959.000,00)	99,77	
5.3.02.2.16.01.2.1	Belanja Barang dan Jasa	1.697.000.000,00	1.693.041.000,00	(3.959.000,00)	99,77	
5.3.02.2.16.01.2	BELANJA MODAL	78.000.000,00	77.715.000,00	(285.000,00)	99,63	
5.3.02.2.16.01.2.3	Belanja Modal Peralatan dan Mesin	78.000.000,00	77.715.000,00	(285.000,00)	99,63	
5.3.03	Pertanian	49.058.386.948,00	46.517.255.753,00	(2.541.131.195,00)	94,82	

KODE	URUSAN PEMERINTAHAN DAERAH	JUMLAH (Rp)		BERTAMBAH/ (Rp)	%
		ANGGARAN SETELAH PERUBAHAN	REALISASI		
5.303.303.01	Dinas Pertanian	49.058.386.948,00	46.517.255.753,00	(2.541.131.195,00)	94,82
5.303.303.01.1	BELANJA OPERASI	47.530.383.898,00	45.017.675.753,00	(2.512.708.145,00)	94,71
5.303.303.01.1.1	Belanja Pegawai	29.546.911.488,00	27.269.522.243,00	(2.277.389.245,00)	92,29
5.303.303.01.1.2	Belanja Barang dan Jasa	12.266.074.760,00	12.093.033.548,00	(173.041.212,00)	98,59
5.303.303.01.1.4	Belanja Hibah	3.008.897.650,00	2.977.845.962,00	(31.251.688,00)	98,96
5.303.303.01.1.5	Belanja Bantuan Sosial	2.708.500.000,00	2.677.474.000,00	(31.026.000,00)	98,85
6.303.303.01.2	BELANJA MODAL	1.528.003.050,00	1.499.580.000,00	(28.423.050,00)	98,14
5.303.303.01.2.3	Belanja Modal Peralatan dan Mesin	1.510.503.050,00	1.482.080.000,00	(28.423.050,00)	98,12
5.303.303.01.2.4	Belanja Modal Gedung dan Bangunan	17.500.000,00	17.500.000,00	0,00	100,00
5.303.303.01.2.5	Belanja Modal Jalan, Jaringan, dan Irigasi	0,00	0,00	0,00	#DIV/0!
5.306	Perdagangan	3.061.926.753,00	3.049.877.544,00	(12.049.209,00)	99,61
5.306.307.01	Dinas Perindustrian dan Perdagangan	3.061.926.753,00	3.049.877.544,00	(12.049.209,00)	99,61
5.306.307.01.2	BELANJA OPERASI	2.938.261.753,00	2.926.335.544,00	(11.926.209,00)	99,59
5.306.307.01.2.1	Belanja Barang dan Jasa	2.938.261.753,00	2.926.335.544,00	(11.926.209,00)	99,59
5.306.307.01.2	BELANJA MODAL	123.665.000,00	123.542.000,00	(123.000,00)	99,90
5.306.307.01.2.3	Belanja Modal Peralatan dan Mesin	123.665.000,00	123.542.000,00	(123.000,00)	99,90
5.307	Perindustrian	14.878.991.088,00	13.980.840.648,00	(898.150.439,00)	93,96
5.307.307.01	Dinas Perindustrian dan Perdagangan	14.878.991.088,00	13.980.840.648,00	(898.150.439,00)	93,96
5.307.307.01.1	BELANJA OPERASI	14.507.630.568,00	13.609.700.649,00	(897.929.919,00)	93,81
5.307.307.01.1.1	Belanja Pegawai	10.400.653.681,00	9.504.143.930,00	(896.519.751,00)	91,38
5.307.307.01.2.1	Belanja Barang dan Jasa	3.981.966.887,00	3.980.596.719,00	(1.370.168,00)	99,97
5.307.307.01.1.5	Belanja Bantuan Sosial	125.000.000,00	124.960.000,00	(40.000,00)	99,97

KODE	URUSAN PEMERINTAHAN DAERAH	JUMLAH (Rp)			BERTAMBAH/ (Rp)	%
		ANGGARAN SETELAH PERUBAHAN	REALISASI			
5.3.07.3.07.01.2	BELANJA MODAL	371.360.520,00	371.140.000,00	(220.520,00)	99,94	
5.3.07.3.07.01.2.3	Belanja Modal Peralatan dan Mesin	371.360.520,00	371.140.000,00	(220.520,00)	99,94	
5.3.08	Transmigrasi	130.598.000,00	126.144.000,00	(4.454.000,00)	96,59	
5.3.08.2.01.01	Dinas Tenaga Kerja dan Transmigrasi	130.598.000,00	126.144.000,00	(4.454.000,00)	96,59	
5.3.08.2.01.01.2	BELANJA OPERASI	130.598.000,00	126.144.000,00	(4.454.000,00)	96,59	
5.3.08.2.01.01.2.1	Belanja Barang dan Jasa	130.598.000,00	126.144.000,00	(4.454.000,00)	96,59	
5.4	Urusan Pemerintahan Fungsi Penunjang	1.322.500.280.489,00	1.255.978.981.171,00	(66.521.299.298,00)	94,97	
5.4.01	Administrasi Pemerintahan	177.627.296.915,00	169.333.582.209,00	(8.293.704.706,00)	95,33	
5.4.01.1.04.01	Dinas Perumahan Rakyat dan Kawasan Permukiman	794.022.800,00	754.242.800,00	(39.780.000,00)	94,99	
5.4.01.1.04.01.2	BELANJA OPERASI	790.839.000,00	754.242.800,00	(36.596.200,00)	95,37	
5.4.01.1.04.01.2.1	Belanja Barang dan Jasa	790.839.000,00	751.059.000,00	(39.780.000,00)	94,97	
5.4.01.1.04.01.2	BELANJA MODAL	3.183.800,00	754.242.800,00	751.059.000,00	23690,02	
5.4.01.1.04.01.2.3	Belanja Modal Peralatan dan Mesin	3.183.800,00	3.183.800,00	0,00	100,00	
5.4.01.2.07.01	Dinas Pemberdayaan Masyarakat dan Desa	144.200.000,00	144.200.000,00	0,00	100,00	
5.4.01.2.07.01.1	BELANJA OPERASI	144.200.000,00	144.200.000,00	0,00	100,00	
5.4.01.2.07.01.1.2	Belanja Barang dan Jasa	144.200.000,00	144.200.000,00	0,00	100,00	
5.4.01.4.01.03	Sekretariat Daerah Kabupaten Karawang	176.647.004.115,00	168.420.129.409,00	(8.226.874.706,00)	95,34	
5.4.01.4.01.03.1	BELANJA OPERASI	160.645.433.865,00	152.834.267.409,00	(7.811.166.456,00)	95,14	
5.4.01.4.01.03.1.1	Belanja Pegawai	32.177.171.865,00	29.591.790.853,00	(2.585.381.012,00)	91,97	
5.4.01.4.01.03.2.1	Belanja Barang dan Jasa	78.263.902.000,00	73.182.212.956,00	(5.081.689.044,00)	93,51	
5.4.01.4.01.03.1.4	Belanja Hibah	10.489.360.000,00	10.484.763.600,00	(4.596.400,00)	99,96	
5.4.01.4.01.03.1.5	Belanja Bantuan Sosial	39.715.000.000,00	39.575.500.000,00	(139.500.000,00)	99,65	

KODE	URUSAN PEMERINTAHAN DAERAH	JUMLAH (Rp)			BERTAMBAH/ (Rp)	%
		ANGGARAN SETELAH PERUBAHAN	REALISASI			
5.4.01.4.01.03.2	BELANJA MODAL	16.001.570.250,00	15.585.862.000,00	(415.708.250,00)	97,40	
5.4.01.4.01.03.2.3	Belanja Modal Peralatan dan Mesin	15.934.370.250,00	15.527.342.000,00	(407.028.250,00)	97,45	
5.4.01.4.01.03.2.6	Belanja Modal Aset Tetap Lainnya	67.200.000,00	58.520.000,00	(8.680.000,00)	87,06	
5.4.01.4.01.04	Sekretariat DPRD	33.100.000,00	6.050.000,00	(27.050.000,00)	18,28	
5.4.01.4.01.04.2	BELANJA OPERASI	33.100.000,00	6.050.000,00	(27.050.000,00)	18,28	
5.4.01.4.01.04.2.1	Belanja Barang dan Jasa	33.100.000,00	6.050.000,00	(27.050.000,00)	18,28	
5.4.01.4.01.12	Kecamatan Balujaya	8.960.000,00	8.960.000,00	0,00	100,00	
5.4.01.4.01.12.2	BELANJA OPERASI	8.960.000,00	8.960.000,00	0,00	100,00	
5.4.01.4.01.12.2.1	Belanja Barang dan Jasa	8.960.000,00	8.960.000,00	0,00	100,00	
5.4.02	Pengawasan	22.556.134.190,00	20.702.887.121,00	(1.853.247.069,00)	91,78	
5.4.02.4.02.01	Inspektoral	22.556.134.190,00	20.702.887.121,00	(1.853.247.069,00)	91,78	
5.4.02.4.02.01.1	BELANJA OPERASI	20.868.410.590,00	19.092.668.721,00	(1.795.741.869,00)	91,40	
5.4.02.4.02.01.1.1	Belanja Pegawai	12.573.069.740,00	11.463.274.761,00	(1.109.794.979,00)	91,17	
5.4.02.4.02.01.2.1	Belanja Barang dan Jasa	8.315.340.850,00	7.629.393.960,00	(685.946.890,00)	91,75	
5.4.02.4.02.01.2	BELANJA MODAL	1.667.723.600,00	1.610.218.400,00	(57.505.200,00)	96,55	
5.4.02.4.02.01.2.3	Belanja Modal Peralatan dan Mesin	1.667.723.600,00	1.610.218.400,00	(57.505.200,00)	96,55	
5.4.03	Perencanaan	16.228.905.626,00	14.965.339.730,00	(1.263.565.896,00)	92,21	
5.4.03.4.03.01	Badan Perencanaan Pembangunan Daerah	16.228.905.626,00	14.965.339.730,00	(1.263.565.896,00)	92,21	
5.4.03.4.03.01.1	BELANJA OPERASI	15.326.589.026,00	14.061.940.730,00	(1.246.658.296,00)	91,87	
5.4.03.4.03.01.1.1	Belanja Pegawai	6.961.843.626,00	6.420.688.095,00	(541.157.531,00)	92,23	
5.4.03.4.03.01.2.1	Belanja Barang dan Jasa	8.366.755.400,00	7.661.254.635,00	(705.500.765,00)	91,57	
5.4.03.4.03.01.2	BELANJA MODAL	900.306.600,00	883.399.000,00	(16.907.600,00)	98,12	

KODE	URUSAN PEMERINTAHAN DAERAH	JUMLAH (Rp)			BERTAMBAH/ (Rp)	%
		ANGGARAN SETELAH PERUBAHAN	REALISASI			
5.4.03.4.03.01.2.3	Belanja Modal Peralatan dan Mesin	900.306.600,00	883.399.000,00	(16.907.600,00)	98,12	
5.4.04	Keuangan	833.461.221.757,00	818.646.268.979,00	(14.814.952.778,00)	98,22	
5.4.04.4.04.01	Badan Pengelolaan Keuangan dan Ases Daerah	721.295.397.775,00	711.738.815.057,00	(9.556.582.718,00)	98,68	
5.4.04.4.04.01.1	BELANJA OPERASI	720.317.847.875,00	710.861.049.857,00	(9.436.798.018,00)	98,69	
5.4.04.4.04.01.1.1	Belanja Pegawai	64.743.541.994,00	60.038.103.897,00	(4.705.438.097,00)	92,73	
5.4.04.4.04.01.2.1	Belanja Barang dan Jasa	6.928.374.200,00	6.140.468.338,00	(787.905.862,00)	88,63	
5.4.04.4.04.01.1.6	Belanja Tidak Terduga	16.949.571.000,00	13.724.400.000,00	(3.225.171.000,00)	80,97	
5.4.04.4.04.01.1.7	Belanja Bagi Hasil	101.736.576.781,00	101.736.213.722,00	(363.059,00)	100,00	
5.4.04.4.04.01.1.8	Belanja Bantuan Keuangan	529.959.783.900,00	529.241.863.900,00	(717.920.000,00)	99,86	
5.4.04.4.04.01.2	BELANJA MODAL	977.549.900,00	857.785.200,00	(119.784.700,00)	87,75	
5.4.04.4.04.01.2.3	Belanja Modal Peralatan dan Mesin	977.549.900,00	857.785.200,00	(119.784.700,00)	87,75	
5.4.04.4.04.02	Badan Pendapatan Daerah	112.165.823.982,00	106.907.453.922,00	(5.258.370.060,00)	95,31	
5.4.04.4.04.02.1	BELANJA OPERASI	109.704.883.782,00	104.531.097.922,00	(5.173.785.860,00)	95,28	
5.4.04.4.04.02.1.1	Belanja Pegawai	50.284.381.632,00	49.701.968.863,00	(582.412.769,00)	98,84	
5.4.04.4.04.02.2.1	Belanja Barang dan Jasa	59.420.502.150,00	54.829.129.059,00	(4.591.373.091,00)	92,27	
5.4.04.4.04.02.2	BELANJA MODAL	2.460.940.200,00	2.376.356.000,00	(84.584.200,00)	96,56	
5.4.04.4.04.02.2.3	Belanja Modal Peralatan dan Mesin	2.460.940.200,00	2.376.356.000,00	(84.584.200,00)	96,56	
5.4.05	Kepegawaian	18.387.963.364,00	15.977.716.947,00	(2.410.246.417,00)	86,89	
5.4.05.4.05.01	Badan Kepegawaian dan Pengembangan SDM	18.387.963.364,00	15.977.716.947,00	(2.410.246.417,00)	86,89	
5.4.05.4.05.01.1	BELANJA OPERASI	17.966.128.864,00	15.559.360.647,00	(2.406.768.217,00)	86,60	
5.4.05.4.05.01.1.1	Belanja Pegawai	9.980.839.522,00	9.022.069.879,00	(958.769.643,00)	90,39	
5.4.05.4.05.01.1.2	Belanja Barang dan Jasa	7.985.289.342,00	6.537.290.768,00	(1.447.998.574,00)	81,87	

KODE	URUSAN PEMERINTAHAN DAERAH	JUMLAH (Rp)			BERTAMBAH/ (Rp)	%
		ANGGARAN SETELAH PERUBAHAN	REALISASI			
5.4.05.4.05.01.2	BELANJA MODAL	421.834.500,00	418.356.300,00	(3.478.200,00)	99,18	
5.4.05.4.05.01.2.3	Belanja Modal Peralatan dan Mesin	391.834.500,00	388.356.300,00	(3.478.200,00)	99,11	
5.4.05.4.05.01.2.6	Belanja Modal Aset Tetap Lainnya	30.000.000,00	30.000.000,00	0,00	100,00	
5.4.06	Pendidikan dan Pelatihan	2.411.068.900,00	1.953.785.660,00	(457.283.240,00)	81,03	
5.4.06.4.05.01	Badan Kepegawaian dan Pengembangan SDM	2.411.068.900,00	1.953.785.660,00	(457.283.240,00)	81,03	
5.4.06.4.05.01.1.2	BELANJA OPERASI	2.411.068.900,00	1.953.785.660,00	(457.283.240,00)	81,03	
5.4.06.4.05.01.1.2	Belanja Barang dan Jasa	2.411.068.900,00	1.953.785.660,00	(457.283.240,00)	81,03	
5.4.07	Penelitian dan Pengembangan	239.300.200,00	220.931.200,00	(18.369.000,00)	92,32	
5.4.07.4.03.01	Badan Perencanaan Pembangunan Daerah	239.300.200,00	220.931.200,00	(18.369.000,00)	92,32	
5.4.07.4.03.01.1	BELANJA OPERASI	239.300.200,00	220.931.200,00	(18.369.000,00)	92,32	
5.4.07.4.03.01.1.2	Belanja Barang dan Jasa	239.300.200,00	220.931.200,00	(18.369.000,00)	92,32	
5.4.08	Sekretariat DPRD	87.612.135.252,00	74.464.495.601,00	(13.147.639.651,00)	84,99	
5.4.08.4.01.04	Sekretariat DPRD	87.612.135.252,00	74.464.495.601,00	(13.147.639.651,00)	84,99	
5.4.08.4.01.04.1	BELANJA OPERASI	87.023.650.352,00	73.894.856.601,00	(13.128.793.751,00)	84,91	
5.4.08.4.01.04.1.1	Belanja Pegawai	48.455.845.904,00	45.907.010.159,00	(2.548.835.745,00)	94,74	
5.4.08.4.01.04.1.2	Belanja Barang dan Jasa	38.567.804.448,00	27.987.846.442,00	(10.579.958.006,00)	72,57	
5.4.08.4.01.04.2	BELANJA MODAL	588.484.900,00	569.639.000,00	(18.845.900,00)	96,80	
5.4.08.4.01.04.2.3	Belanja Modal Peralatan dan Mesin	588.484.900,00	569.639.000,00	(18.845.900,00)	96,80	
5.4.10	Pengelola Perbatasan Daerah	97.389.100,00	92.315.000,00	(5.074.100,00)	94,79	
5.4.10.1.04.01	Dinas Perumahan Rakyat dan Kawasan Permukiman	97.389.100,00	92.315.000,00	(5.074.100,00)	94,79	
5.4.10.1.04.01.2	BELANJA OPERASI	97.389.100,00	92.315.000,00	(5.074.100,00)	94,79	
5.4.10.1.04.01.2.1	Belanja Barang dan Jasa	97.389.100,00	92.315.000,00	(5.074.100,00)	94,79	

KODE	URUSAN PEMERINTAHAN DAERAH	JUMLAH (Rp)			BERTAMBAH (Rp)	%
		ANGGARAN SETELAH PERUBAHAN	REALISASI			
5.4.11	Kewilayahan - Administrasi Pemerintahan	156.134.163.328,00	132.391.620.209,00	(23.742.543.119,00)	84,79	
5.4.11.4.01.05	Kecamatan Karawang Barat	25.008.594.143,00	23.341.660.897,00	(1.666.933.256,00)	93,33	
5.4.11.4.01.05.1	BELANJA OPERASI	23.921.375.468,00	22.255.273.112,00	(1.666.102.356,00)	93,04	
5.4.11.4.01.05.1.1	Belanja Pegawai	11.324.062.458,00	9.720.285.374,00	(1.603.777.084,00)	85,84	
5.4.11.4.01.05.2.1	Belanja Barang dan Jasa	12.423.287.510,00	12.360.962.238,00	(62.325.272,00)	99,50	
5.4.11.4.01.05.1.4	Belanja Hibah	174.025.500,00	174.025.500,00	0,00	100,00	
5.4.11.4.01.05.1.5	Belanja Bantuan Sosial	0,00	0,00	0,00	#DIV/0!	
5.4.11.4.01.05.2	BELANJA MODAL	1.087.218.675,00	1.086.387.775,00	(830.900,00)	99,92	
5.4.11.4.01.05.2.3	Belanja Modal Peralatan dan Mesin	939.106.675,00	938.275.775,00	(830.900,00)	99,91	
5.4.11.4.01.05.2.5	Belanja Modal Jalan, Jaringan, dan Irigasi	148.112.000,00	148.112.000,00	0,00	100,00	
5.4.11.4.01.05.2.6	Belanja Modal Aset Tetap Lainnya	0,00	0,00	0,00	#DIV/0!	
5.4.11.4.01.06	Kecamatan Pangkalan	3.320.550.541,00	3.000.833.903,00	(319.716.638,00)	90,37	
5.4.11.4.01.06.1	BELANJA OPERASI	3.183.331.541,00	2.863.614.903,00	(319.716.638,00)	89,96	
5.4.11.4.01.06.1.1	Belanja Pegawai	2.325.050.541,00	2.005.333.903,00	(319.716.638,00)	86,25	
5.4.11.4.01.06.2.1	Belanja Barang dan Jasa	858.281.000,00	858.281.000,00	0,00	100,00	
5.4.11.4.01.06.2	BELANJA MODAL	137.219.000,00	137.219.000,00	0,00	100,00	
5.4.11.4.01.06.2.3	Belanja Modal Peralatan dan Mesin	137.219.000,00	137.219.000,00	0,00	100,00	
5.4.11.4.01.07	Kecamatan Telukjambe Timur	3.943.444.976,00	3.543.575.088,00	(399.869.888,00)	89,89	
5.4.11.4.01.07.1	BELANJA OPERASI	3.822.610.876,00	3.422.740.988,00	(399.869.888,00)	89,54	
5.4.11.4.01.07.1.1	Belanja Pegawai	2.825.634.976,00	2.440.669.568,00	(384.965.408,00)	86,38	
5.4.11.4.01.07.2.1	Belanja Barang dan Jasa	996.975.900,00	982.071.420,00	(14.904.480,00)	98,51	
5.4.11.4.01.07.2	BELANJA MODAL	120.834.100,00	120.834.100,00	0,00	100,00	

KODE	URUSAN PEMERINTAHAN DAERAH	JUMLAH (Rp)		BERTAMBAH/	%
		ANGGARAN SETELAH PERUBAHAN	REALISASI		
5.4.11.4.01.07.2.3	Belanja Modal Peralatan dan Mesin	120.834.100,00	120.834.100,00	0,00	100,00
5.4.11.4.01.08	Kecamatan Ciampel	3.849.188.018,00	3.246.889.946,00	(602.298.072,00)	84,35
5.4.11.4.01.08.1	BELANJA OPERASI	3.849.188.018,00	3.246.889.946,00	(602.298.072,00)	84,35
5.4.11.4.01.08.1.1	Belanja Pegawai	2.818.860.518,00	2.217.190.530,00	(601.669.988,00)	78,66
5.4.11.4.01.08.2.1	Belanja Barang dan Jasa	1.030.327.500,00	1.029.699.416,00	(628.084,00)	99,94
5.4.11.4.01.09	Kecamatan Klari	4.412.026.858,00	3.894.210.248,00	(717.816.610,00)	83,73
5.4.11.4.01.09.1	BELANJA OPERASI	4.279.579.258,00	3.561.762.848,00	(717.816.610,00)	83,23
5.4.11.4.01.09.1.1	Belanja Pegawai	2.917.569.358,00	2.247.228.448,00	(670.340.910,00)	77,02
5.4.11.4.01.09.2.1	Belanja Barang dan Jasa	1.362.009.900,00	1.314.534.200,00	(47.475.700,00)	96,51
5.4.11.4.01.09.2	BELANJA MODAL	132.447.600,00	132.447.600,00	0,00	100,00
5.4.11.4.01.09.2.3	Belanja Modal Peralatan dan Mesin	132.447.600,00	132.447.600,00	0,00	100,00
5.4.11.4.01.10	Kecamatan Rengasdengklok	4.332.962.619,00	3.919.871.332,00	(413.091.287,00)	90,47
5.4.11.4.01.10.1	BELANJA OPERASI	4.220.658.723,00	3.807.567.436,00	(413.091.287,00)	90,21
5.4.11.4.01.10.1.1	Belanja Pegawai	3.210.987.643,00	2.797.896.356,00	(413.091.287,00)	87,14
5.4.11.4.01.10.2.1	Belanja Barang dan Jasa	1.009.671.080,00	1.009.671.080,00	0,00	100,00
5.4.11.4.01.10.2	BELANJA MODAL	112.303.896,00	112.303.896,00	0,00	100,00
5.4.11.4.01.10.2.3	Belanja Modal Peralatan dan Mesin	112.303.896,00	112.303.896,00	0,00	100,00
5.4.11.4.01.11	Kecamatan Kulawalya	4.139.420.697,00	3.749.738.483,00	(389.682.214,00)	90,59
5.4.11.4.01.11.1	BELANJA OPERASI	4.010.833.497,00	3.621.151.283,00	(389.682.214,00)	90,28
5.4.11.4.01.11.1.1	Belanja Pegawai	3.057.420.697,00	2.673.901.549,00	(383.519.148,00)	87,46
5.4.11.4.01.11.2.1	Belanja Barang dan Jasa	953.412.800,00	947.249.734,00	(6.163.066,00)	99,35
5.4.11.4.01.11.2	BELANJA MODAL	128.587.200,00	128.587.200,00	0,00	100,00

KODE	URUSAN PEMERINTAHAN DAERAH	JUMLAH (Rp)		BERTAMBAH/	
		ANGGARAN SETELAH PERUBAHAN	REALISASI	(Rp)	%
5.4.11.4.01.11.2.3	Belanja Modal Peralatan dan Mesin	128.587.200,00	128.587.200,00	0,00	100,00
5.4.11.4.01.12	Kecamatan Batuaya	3.616.876.857,00	3.275.684.559,00	(341.192.298,00)	90,57
5.4.11.4.01.12.1	BELANJA OPERASI	3.524.778.517,00	3.183.586.219,00	(341.192.298,00)	90,32
5.4.11.4.01.12.1.1	Belanja Pegawai	2.618.746.857,00	2.277.554.559,00	(341.192.298,00)	86,97
5.4.11.4.01.12.2.1	Belanja Barang dan Jasa	906.031.660,00	906.031.660,00	0,00	100,00
5.4.11.4.01.12.2	BELANJA MODAL	92.098.340,00	92.098.340,00	0,00	100,00
5.4.11.4.01.12.2.3	Belanja Modal Peralatan dan Mesin	92.098.340,00	92.098.340,00	0,00	100,00
5.4.11.4.01.13	Kecamatan Tirajaya	3.955.489.253,00	3.552.547.582,00	(402.951.671,00)	89,81
5.4.11.4.01.13.1	BELANJA OPERASI	3.927.514.653,00	3.524.562.982,00	(402.951.671,00)	89,74
5.4.11.4.01.13.1.1	Belanja Pegawai	2.775.924.274,00	2.376.355.053,00	(399.569.221,00)	85,61
5.4.11.4.01.13.2.1	Belanja Barang dan Jasa	1.151.590.379,00	1.148.207.929,00	(3.382.450,00)	99,71
5.4.11.4.01.13.2	BELANJA MODAL	27.984.600,00	27.984.600,00	0,00	100,00
5.4.11.4.01.13.2.3	Belanja Modal Peralatan dan Mesin	27.984.600,00	27.984.600,00	0,00	100,00
5.4.11.4.01.14	Kecamatan Pedes	3.445.134.310,00	2.954.289.654,00	(490.844.656,00)	85,75
5.4.11.4.01.14.1	BELANJA OPERASI	3.380.360.310,00	2.889.515.654,00	(490.844.656,00)	85,48
5.4.11.4.01.14.1.1	Belanja Pegawai	2.307.164.310,00	1.816.319.654,00	(490.844.656,00)	78,73
5.4.11.4.01.14.2.1	Belanja Barang dan Jasa	1.073.196.000,00	1.073.196.000,00	0,00	100,00
5.4.11.4.01.14.2	BELANJA MODAL	64.774.000,00	64.774.000,00	0,00	100,00
5.4.11.4.01.14.2.3	Belanja Modal Peralatan dan Mesin	64.774.000,00	64.774.000,00	0,00	100,00
5.4.11.4.01.15	Kecamatan Cituaya	3.754.866.268,00	3.421.396.564,00	(333.469.704,00)	91,12
5.4.11.4.01.15.1	BELANJA OPERASI	3.658.087.468,00	3.324.617.764,00	(333.469.704,00)	90,89
5.4.11.4.01.15.1.1	Belanja Pegawai	2.631.897.468,00	2.302.322.096,00	(329.575.372,00)	87,48

KODE	URUSAN PEMERINTAHAN DAERAH	JUMLAH (Rp)			BERTAMBAH/ (Rp)	%
		ANGGARAN SETELAH PERUBAHAN	REALISASI			
5.4.11.4.01.15.2.1	Belanja Barang dan Jasa	1.026.190.000,00	1.022.295.668,00	(3.894.332,00)	99,62	
5.4.11.4.01.15.2	BELANJA MODAL	96.778.900,00	96.778.800,00	0,00	100,00	
5.4.11.4.01.15.2.3	Belanja Modal Peralatan dan Mesin	96.778.800,00	96.778.800,00	0,00	100,00	
5.4.11.4.01.16	Kecamatan Paksiaya	3.542.459.147,00	3.026.352.995,00	(516.106.152,00)	85,43	
5.4.11.4.01.16.1	BELANJA OPERASI	3.422.723.147,00	2.906.618.995,00	(516.104.152,00)	84,92	
5.4.11.4.01.16.1.1	Belanja Pegawai	2.562.344.147,00	2.047.271.445,00	(515.072.702,00)	79,90	
5.4.11.4.01.16.2.1	Belanja Barang dan Jasa	860.379.000,00	859.347.550,00	(1.031.450,00)	99,88	
5.4.11.4.01.16.2	BELANJA MODAL	119.736.000,00	119.734.000,00	(2.000,00)	100,00	
5.4.11.4.01.16.2.3	Belanja Modal Peralatan dan Mesin	119.736.000,00	119.734.000,00	(2.000,00)	100,00	
5.4.11.4.01.17	Kecamatan Cikampek	5.028.998.601,00	3.459.127.770,00	(1.569.870.831,00)	68,78	
5.4.11.4.01.17.1	BELANJA OPERASI	4.983.558.101,00	3.451.127.770,00	(1.532.430.331,00)	69,25	
5.4.11.4.01.17.1.1	Belanja Pegawai	3.835.944.601,00	2.577.882.500,00	(1.258.262.101,00)	67,20	
5.4.11.4.01.17.2.1	Belanja Barang dan Jasa	1.147.613.500,00	873.445.270,00	(274.168.230,00)	76,11	
5.4.11.4.01.17.2	BELANJA MODAL	45.440.500,00	8.000.000,00	(37.440.500,00)	17,61	
5.4.11.4.01.17.2.3	Belanja Modal Peralatan dan Mesin	45.440.500,00	8.000.000,00	(37.440.500,00)	17,61	
5.4.11.4.01.18	Kecamatan Jatsari	5.163.830.144,00	4.530.485.128,00	(633.345.016,00)	87,73	
5.4.11.4.01.18.1	BELANJA OPERASI	5.111.152.244,00	4.477.807.228,00	(633.345.016,00)	87,61	
5.4.11.4.01.18.1.1	Belanja Pegawai	3.994.881.144,00	3.377.484.968,00	(617.396.176,00)	84,55	
5.4.11.4.01.18.2.1	Belanja Barang dan Jasa	1.116.271.100,00	1.100.322.260,00	(15.948.840,00)	98,57	
5.4.11.4.01.18.2	BELANJA MODAL	52.677.900,00	52.677.900,00	0,00	100,00	
5.4.11.4.01.18.2.3	Belanja Modal Peralatan dan Mesin	52.677.900,00	52.677.900,00	0,00	100,00	
5.4.11.4.01.19	Kecamatan Cilamaya Wetan	4.469.168.376,00	3.771.632.622,00	(697.535.754,00)	84,39	

KODE	URUSAN PEMERINTAHAN DAERAH	JUMLAH (Rp)			BERTAMBAH/ (Rp)	%
		ANGGARAN SETELAH PERUBAHAN	REALISASI			
5.4.11.4.01.19.1	BELANJA OPERASI	4.384.146.321,00	3.686.610.567,00	(697.535.754,00)	84,09	
5.4.11.4.01.19.1.1	Belanja Pegawai	3.287.228.421,00	2.591.267.126,00	(695.961.295,00)	78,83	
5.4.11.4.01.19.2.1	Belanja Barang dan Jasa	1.096.917.900,00	1.095.343.441,00	(1.574.459,00)	99,86	
5.4.11.4.01.19.2	BELANJA MODAL	85.022.055,00	85.022.055,00	0,00	100,00	
5.4.11.4.01.19.2.3	Belanja Modal Peralatan dan Mesin	85.022.055,00	85.022.055,00	0,00	100,00	
5.4.11.4.01.20	Kecamatan Titamulya	4.087.755.810,00	3.381.255.094,00	(696.500.716,00)	83,12	
5.4.11.4.01.20.1	BELANJA OPERASI	4.018.507.210,00	3.332.006.494,00	(686.500.716,00)	82,92	
5.4.11.4.01.20.1.1	Belanja Pegawai	2.998.160.810,00	2.316.160.094,00	(682.000.716,00)	77,25	
5.4.11.4.01.20.2.1	Belanja Barang dan Jasa	1.020.346.400,00	1.015.846.400,00	(4.500.000,00)	99,56	
5.4.11.4.01.20.2	BELANJA MODAL	49.248.600,00	49.248.600,00	0,00	100,00	
5.4.11.4.01.20.2.3	Belanja Modal Peralatan dan Mesin	49.248.600,00	49.248.600,00	0,00	100,00	
5.4.11.4.01.21	Kecamatan Telagasari	4.226.108.071,00	3.385.066.857,00	(841.041.214,00)	80,10	
5.4.11.4.01.21.1	Belanja Pegawai	3.030.311.921,00	2.198.269.347,00	(832.042.574,00)	72,54	
5.4.11.4.01.21.2.1	Belanja Barang dan Jasa	1.044.075.950,00	1.035.077.310,00	(8.998.640,00)	99,14	
5.4.11.4.01.21.2	BELANJA MODAL	151.720.200,00	151.720.200,00	0,00	100,00	
5.4.11.4.01.21.2.3	Belanja Modal Peralatan dan Mesin	151.720.200,00	151.720.200,00	0,00	100,00	
5.4.11.4.01.22	Kecamatan Rawamerta	4.205.340.777,00	3.036.588.116,00	(1.168.752.661,00)	72,21	
5.4.11.4.01.22.1	BELANJA OPERASI	4.090.193.362,00	2.921.440.701,00	(1.168.752.661,00)	71,43	
5.4.11.4.01.22.1.1	Belanja Pegawai	2.900.300.932,00	1.740.294.823,00	(1.160.006.109,00)	60,00	
5.4.11.4.01.22.2.1	Belanja Barang dan Jasa	1.189.892.430,00	1.181.145.878,00	(8.746.552,00)	99,26	
5.4.11.4.01.22.2	BELANJA MODAL	115.147.415,00	115.147.415,00	0,00	100,00	

KODE	URUSAN PEMERINTAHAN DAERAH	JUMLAH (Rp)		BERTAMBAH/ (Rp)	%
		ANGGARAN SETELAH PERUBAHAN	REALISASI		
5.4.11.4.01.22.2.3	Belanja Modal Peralatan dan Mesin	115.147.415,00	115.147.415,00	0,00	100,00
5.4.11.4.01.23	Kecamatan Lemahabang	4.650.231.859,00	3.414.219.718,00	(1.236.012.141,00)	73,42
5.4.11.4.01.23.1	BELANJA OPERASI	4.604.497.459,00	3.368.485.318,00	(1.236.012.141,00)	73,16
5.4.11.4.01.23.1.1	Belanja Pegawai	3.535.231.859,00	2.309.299.438,00	(1.225.932.421,00)	65,32
5.4.11.4.01.23.2.1	Belanja Barang dan Jasa	1.069.285.600,00	1.059.185.880,00	(10.079.720,00)	99,06
5.4.11.4.01.23.2	BELANJA MODAL	45.734.400,00	45.734.400,00	0,00	100,00
5.4.11.4.01.23.2.3	Belanja Modal Peralatan dan Mesin	45.734.400,00	45.734.400,00	0,00	100,00
5.4.11.4.01.24	Kecamatan Tempuran	5.014.809.988,00	4.163.896.039,00	(850.913.949,00)	83,03
5.4.11.4.01.24.1	BELANJA OPERASI	4.954.758.688,00	4.103.844.739,00	(850.913.949,00)	82,83
5.4.11.4.01.24.1.1	Belanja Pegawai	3.821.819.988,00	2.970.906.039,00	(850.913.949,00)	77,74
5.4.11.4.01.24.2.1	Belanja Barang dan Jasa	1.132.938.700,00	1.132.938.700,00	0,00	100,00
5.4.11.4.01.24.2	BELANJA MODAL	60.051.300,00	60.051.300,00	0,00	100,00
5.4.11.4.01.24.2.3	Belanja Modal Peralatan dan Mesin	60.051.300,00	60.051.300,00	0,00	100,00
5.4.11.4.01.25	Kecamatan Majalaya	4.736.969.892,00	3.792.946.613,00	(944.023.279,00)	80,07
5.4.11.4.01.25.1	BELANJA OPERASI	4.616.072.002,00	3.672.048.723,00	(944.023.279,00)	79,55
5.4.11.4.01.25.1.1	Belanja Pegawai	3.704.260.052,00	2.760.673.505,00	(943.586.547,00)	74,53
5.4.11.4.01.25.2.1	Belanja Barang dan Jasa	911.811.950,00	911.375.218,00	(436.732,00)	99,95
5.4.11.4.01.25.2	BELANJA MODAL	120.897.890,00	120.897.890,00	0,00	100,00
5.4.11.4.01.25.2.3	Belanja Modal Peralatan dan Mesin	120.897.890,00	120.897.890,00	0,00	100,00
5.4.11.4.01.26	Kecamatan Jayakarta	4.009.326.274,00	2.883.387.124,00	(1.125.939.150,00)	71,92
5.4.11.4.01.26.1	BELANJA OPERASI	4.009.326.274,00	2.883.387.124,00	(1.125.939.150,00)	71,92
5.4.11.4.01.26.1.1	Belanja Pegawai	3.090.606.574,00	1.966.052.224,00	(1.122.554.350,00)	63,68

KODE	URUSAN PEMERINTAHAN DAERAH	JUMLAH (Rp)		BERTAMBAH/ (Rp)	%
		ANGGARAN SETELAH PERUBAHAN	REALISASI		
5.4.11.4.01.26.2.1	Belanja Barang dan Jasa	918.719.700,00	915.334.900,00	(3.384.800,00)	99,83
5.4.11.4.01.26.2	BELANJA MODAL	68.980.300,00	69.980.300,00	0,00	100,00
5.4.11.4.01.26.2.3	Belanja Modal Peralatan dan Mesin	68.980.300,00	69.980.300,00	0,00	100,00
5.4.11.4.01.27	Kecamatan Ciamaya Kulon	4.210.475.515,00	3.370.672.132,00	(839.803.383,00)	80,05
5.4.11.4.01.27.1	BELANJA OPERASI	4.157.354.015,00	3.317.550.632,00	(839.803.383,00)	79,80
5.4.11.4.01.27.1.1	Belanja Pegawai	3.013.175.515,00	2.178.043.188,00	(835.132.347,00)	72,28
5.4.11.4.01.27.2.1	Belanja Barang dan Jasa	1.144.178.500,00	1.139.507.464,00	(4.671.036,00)	99,59
5.4.11.4.01.27.2	BELANJA MODAL	53.121.500,00	53.121.500,00	0,00	100,00
5.4.11.4.01.27.2.3	Belanja Modal Peralatan dan Mesin	53.121.500,00	53.121.500,00	0,00	100,00
5.4.11.4.01.28	Kecamatan Banyuwangi	4.059.732.547,00	3.153.067.701,00	(906.664.846,00)	77,67
5.4.11.4.01.28.1	BELANJA OPERASI	4.009.625.347,00	3.102.960.501,00	(906.664.846,00)	77,39
5.4.11.4.01.28.1.1	Belanja Pegawai	2.919.835.847,00	2.023.742.501,00	(896.093.346,00)	69,31
5.4.11.4.01.28.2.1	Belanja Barang dan Jasa	1.089.789.500,00	1.079.218.000,00	(10.571.500,00)	99,03
5.4.11.4.01.28.2	BELANJA MODAL	50.107.200,00	50.107.200,00	0,00	100,00
5.4.11.4.01.28.2.3	Belanja Modal Peralatan dan Mesin	50.107.200,00	50.107.200,00	0,00	100,00
5.4.11.4.01.29	Kecamatan Kota Baru	4.264.259.980,00	3.680.424.510,00	(583.835.480,00)	86,31
5.4.11.4.01.29.1	BELANJA OPERASI	4.206.259.980,00	3.622.424.510,00	(583.835.480,00)	86,12
5.4.11.4.01.29.1.1	Belanja Pegawai	3.124.459.980,00	2.540.790.510,00	(583.669.480,00)	81,32
5.4.11.4.01.29.2.1	Belanja Barang dan Jasa	1.081.800.000,00	1.081.634.000,00	(166.000,00)	99,98
5.4.11.4.01.29.2	BELANJA MODAL	58.000.000,00	58.000.000,00	0,00	100,00
5.4.11.4.01.29.2.3	Belanja Modal Peralatan dan Mesin	58.000.000,00	58.000.000,00	0,00	100,00
5.4.11.4.01.30	Kecamatan Karawang Timur	14.125.166.151,00	12.419.951.153,00	(1.705.214.998,00)	87,93

KODE	URUSAN PEMERINTAHAN DAERAH	JUMLAH (Rp)			BERTAMBAH (Rp)	%
		ANGGARAN SETELAH PERUBAHAN	REALISASI			
5.4.11.4.01.30.1	BELANJA OPERASI	13.824.819.651,00	12.214.767.053,00	(1.610.032.598,00)	88,35	
5.4.11.4.01.30.1.1	Belanja Pegawai	6.678.166.300,00	5.545.300.731,00	(1.132.865.569,00)	83,04	
5.4.11.4.01.30.2.1	Belanja Barang dan Jasa	6.817.853.351,00	6.373.574.062,00	(444.279.289,00)	93,48	
5.4.11.4.01.30.1.5	Belanja Bantuan Sosial	328.800.000,00	295.912.280,00	(32.887.740,00)	90,00	
5.4.11.4.01.30.2	BELANJA MODAL	300.346.500,00	205.164.100,00	(95.182.400,00)	68,31	
5.4.11.4.01.30.2.3	Belanja Modal Perawatan dan Mesin	300.346.500,00	205.164.100,00	(95.182.400,00)	68,31	
5.4.11.4.01.31	Kecamatan Telukjambe Barat	4.507.064.665,00	3.283.009.857,00	(1.224.054.808,00)	72,84	
5.4.11.4.01.31.1	BELANJA OPERASI	4.403.054.565,00	3.194.355.757,00	(1.208.698.808,00)	72,55	
5.4.11.4.01.31.1.1	Belanja Pegawai	3.387.224.840,00	2.262.720.707,00	(1.124.504.133,00)	66,80	
5.4.11.4.01.31.2.1	Belanja Barang dan Jasa	1.015.829.725,00	931.635.050,00	(84.194.675,00)	91,71	
5.4.11.4.01.31.2	BELANJA MODAL	104.010.100,00	88.654.100,00	(15.356.000,00)	85,24	
5.4.11.4.01.31.2.3	Belanja Modal Perawatan dan Mesin	104.010.100,00	88.654.100,00	(15.356.000,00)	85,24	
5.4.11.4.01.32	Kecamatan Tegakwaru	4.131.265.353,00	3.572.153.072,00	(559.112.281,00)	86,47	
5.4.11.4.01.32.1	BELANJA OPERASI	4.095.232.953,00	3.536.120.672,00	(559.112.281,00)	86,35	
5.4.11.4.01.32.1.1	Belanja Pegawai	3.086.965.353,00	2.527.853.072,00	(559.112.281,00)	81,89	
5.4.11.4.01.32.2.1	Belanja Barang dan Jasa	1.008.267.600,00	1.008.267.600,00	0,00	100,00	
5.4.11.4.01.32.2	BELANJA MODAL	36.032.400,00	36.032.400,00	0,00	100,00	
5.4.11.4.01.32.2.3	Belanja Modal Perawatan dan Mesin	36.032.400,00	36.032.400,00	0,00	100,00	
5.4.11.4.01.33	Kecamatan Punwasari	3.833.352.640,00	3.070.254.926,00	(763.097.714,00)	80,09	
5.4.11.4.01.33.1	BELANJA OPERASI	2.761.852.640,00	2.000.990.142,00	(760.862.498,00)	72,45	
5.4.11.4.01.33.1.1	Belanja Pegawai	2.761.852.640,00	2.000.990.142,00	(760.862.498,00)	72,45	
5.4.11.4.01.33.2.1	Belanja Barang dan Jasa	1.045.800.000,00	1.043.564.784,00	(2.235.216,00)	99,79	

KODE	URUSAN PEMERINTAHAN DAERAH	JUMLAH (Rp)		BERTAMBAH/ (Rp)	%
		ANGGARAN SETELAH PERUBAHAN	REALISASI		
5.4.11.4.01.33.2	BELANJA MODAL	25.700.000,00	25.700.000,00	0,00	100,00
5.4.11.4.01.33.2.3	Belanja Modal Peralatan dan Mesin	25.700.000,00	25.700.000,00	0,00	100,00
5.4.11.4.01.34	Kecamatan Cilebar	4.040.302.688,00	3.227.450.236,00	(812.852.452,00)	79,86
5.4.11.4.01.34.1	BELANJA OPERASI	3.943.548.188,00	3.130.695.736,00	(812.852.452,00)	79,39
5.4.11.4.01.34.1.1	Belanja Pegawai	2.962.262.688,00	2.154.618.786,00	(807.643.902,00)	72,74
5.4.11.4.01.34.2.1	Belanja Barang dan Jasa	981.285.500,00	976.076.950,00	(5.208.550,00)	99,47
5.4.11.4.01.34.2	BELANJA MODAL	96.754.500,00	96.754.500,00	0,00	100,00
5.4.11.4.01.34.2.3	Belanja Modal Peralatan dan Mesin	96.754.500,00	96.754.500,00	0,00	100,00
5.4.12	Kesatuan Bangsa dan Politik	7.744.711.837,00	7.230.038.515,00	(514.673.322,00)	93,35
5.4.12.1.05.01	Kantor Kesatuan Bangsa dan Politik	7.744.711.837,00	7.230.038.515,00	(514.673.322,00)	93,35
5.4.12.1.05.01.1	BELANJA OPERASI	7.707.393.837,00	7.192.720.515,00	(514.673.322,00)	93,32
5.4.12.1.05.01.1.1	Belanja Pegawai	2.386.942.137,00	2.051.186.652,00	(335.755.485,00)	85,93
5.4.12.1.05.01.2.1	Belanja Barang dan Jasa	1.798.693.200,00	1.659.775.363,00	(138.917.837,00)	92,28
5.4.12.1.05.01.1.4	Belanja Hibah	3.521.758.500,00	3.481.758.500,00	(40.000.000,00)	98,99
5.4.12.1.05.01.2	BELANJA MODAL	37.318.000,00	37.318.000,00	0,00	100,00
5.4.12.1.05.01.2.3	Belanja Modal Peralatan dan Mesin	37.318.000,00	37.318.000,00	0,00	100,00
6	PEMBIAYAAN DAERAH				
6.4	Urusan Pemerintahan Fungsional Penunjang				
6.4.04	Keuangan				
6.4.04.4.04.01	Badan Pengelolaan Keuangan dan Aset Daerah				
6.4.04.4.04.01.1	PENERIMAAN PEMBIAYAAN	345.572.263.559,62	345.572.263.559,62	0,00	100,00
6.4.04.4.04.01.1.1	Sisa Lebih Perhitungan Anggaran Tahun Sebelumnya	345.572.263.559,62	345.572.263.559,62	0,00	100,00

KODE	URUSAN PEMERINTAHAN DAERAH	JUMLAH (Rp)		BERTAMBAH/	
		ANGGARAN SETELAH PERUBAHAN	REALISASI	(Rp)	%
6.4.04.4.04.01.2	PENGELUARAN PEMBIAYAAN	2.000.000.000,00	0,00	(2.000.000.000,00)	0,00
6.4.04.4.04.01.2.2	Penyertaan Modal Daerah	2.000.000.000,00	0,00	(2.000.000.000,00)	0,00

BUPATI KARAWANG,


CELLICA NURACHADIANA

LAMPIRAN I.2

**RINGKASAN APBD YANG DIKLASIFIKASI MENURUT KELOMPOK DAN JENIS PENDAPATAN
BELANJA DAN PEMBIAYAAN**

LAMPIRAN 1.2
 PERATURAN DAERAH KABUPATEN KARAWANG
 NOMOR 8 TAHUN 2022
 TENTANG PERTANGGUNGJAWABAN PELAKSANAAN
 APBD TAHUN ANGGARAN 2021

PEMERINTAH KABUPATEN KARAWANG

**RINGKASAN LAPORAN REALISASI ANGGARAN MENURUT URUSAN PEMERINTAHAN DAERAH, ORGANISASI, PENDAPATAN
 BELANJA DAN PEMBIAYAAN**

TAHUN 2021



Kode	Uraian	Jumlah (Rp)		Bertambah/Berkurang	
		Anggaran Setelah Perubahan	Realisasi	Rp	%
4	PENDAPATAN DAERAH	4.767.488.626.307,00	4.951.680.888.844,00	184.192.262.537,00	103,86
4.1	PENDAPATAN ASLI DAERAH (PAD)	1.427.192.019.181,00	1.651.850.841.989,00	224.658.822.808,00	115,74
4.1.1	Pajak Daerah	925.965.743.000,00	1.013.542.395.893,00	87.576.652.893,00	109,46
4.1.2	Retribusi Daerah	57.387.862.360,00	68.939.040.574,00	11.551.178.214,00	120,13
4.1.3	Hasil Pengelolaan Kekayaan Daerah yang Dipisahkan	5.536.491.978,00	7.946.102.415,00	2.409.610.437,00	143,52
4.1.4	Lain-lain PAD yang Sah	438.301.921.843,00	561.423.303.107,00	123.121.381.264,00	128,09
4.2	PENDAPATAN TRANSFER	3.070.278.889.126,00	3.029.850.463.855,00	(40.428.425.271,00)	98,68
4.2.1	Pendapatan Transfer Pemerintah Pusat	2.477.772.783.063,00	2.496.928.131.185,00	19.155.348.102,00	100,77
4.2.2	Pendapatan Transfer Antar Daerah	592.506.106.043,00	532.922.332.670,00	(59.583.773.373,00)	89,94
4.3	LAIN-LAIN PENDAPATAN DAERAH YANG SAH	270.017.718.000,00	269.979.583.000,00	(38.135.000,00)	99,99
4.3.1	Pendapatan Hibah	0,00	0,00	0,00	-
4.3.3	Lain-lain Pendapatan Sesuai dengan Ketentuan Peraturan Perundang-Undangan	270.017.718.000,00	269.979.583.000,00	(38.135.000,00)	99,99

Kode	Uraian	Jumlah (Rp)		Bertambah/Berkurang	
		Anggaran Setelah Perubahan	Realisasi	Rp	%
5	BELANJA DAERAH	5.111.060.889.886,62	4.670.671.298.817,62	(440.389.591.049,00)	91,38
5.1	BELANJA OPERASI	3.452.844.811.501,62	3.070.365.297.563,62	(382.479.513.938,00)	88,92
5.1.1	Belanja Pegawai	1.616.954.305.707,62	1.472.994.277.529,00	(143.960.028.178,62)	91,10
5.1.2	Belanja Barang dan Jasa	1.616.220.463.267,60	1.389.632.190.790,62	(226.588.272.476,98)	85,98
5.1.5	Belanja Hibah	78.015.189.200,00	73.052.535.524,00	(4.962.653.676,00)	93,64
5.1.6	Belanja Bantuan Sosial	141.654.853.326,40	134.686.293.720,00	(6.968.559.606,40)	95,08
5.2	BELANJA MODAL	1.009.570.146.684,00	955.603.523.632,00	(53.966.623.052,00)	94,65
5.2.1	Belanja Modal Tanah	18.674.397.250,00	17.027.963.000,00	(1.646.434.250,00)	91,18
5.2.2	Belanja Modal Peralatan dan Mesin	197.084.369.576,00	165.360.008.874,00	(31.724.360.702,00)	83,90
5.2.3	Belanja Modal Gedung dan Bangunan	192.197.614.238,00	181.629.105.305,00	(10.568.508.933,00)	94,50
5.2.4	Belanja Modal Jalan, Jaringan, dan Irigasi	589.636.734.920,00	589.626.590.753,00	(10.010.144.167,00)	98,33
5.2.5	Belanja Modal Aset Tetap Lainnya	1.977.030.700,00	1.959.855.700,00	(17.175.000,00)	99,13
5.3	BELANJA TIDAK TERDUGA	16.949.571.000,00	13.724.400.000,00	(3.225.171.000,00)	80,97
5.3.1	Belanja Tidak Terduga	16.949.571.000,00	13.724.400.000,00	(3.225.171.000,00)	80,97
5.4	BELANJA TRANSFER	631.696.360.681,00	630.978.077.622,00	(718.283.059,00)	99,89
5.4.1	Belanja Bagi Hasil	101.736.576.781,00	101.736.213.722,00	(363.059,00)	100,00
5.4.2	Belanja Bantuan Keuangan	529.959.783.900,00	529.241.863.900,00	(717.920.000,00)	99,86
	SURPLUS / DEFISIT	(343.572.263.559,62)	281.009.590.026,38	624.581.853.586,00	-
6.1	PENERIMAAN PEMBIAYAAN	345.572.263.559,62	345.572.263.559,62	0,00	100,00
6.1.1	Sisa Lebih Perhitungan Anggaran Tahun Sebelumnya	345.572.263.559,62	345.572.263.559,62	0,00	100,00

Kode	Uraian	Jumlah (Rp)		Bertambah/Berkurang	
		Anggaran Setelah Perubahan	Realisasi	Rp	%
6.2	PENGELUARAN PEMBIAYAAN	2.000.000.000,00	0,00	(2.000.000.000,00)	-
6.2.2	Penyerahan Modal Daerah	2.000.000.000,00	0,00	(2.000.000.000,00)	-
	PEMBIAYAAN NETTO	343.572.263.559,62	345.572.263.559,62	2.000.000.000,00	100,58
	SISA LEBIH/KURANG PEMBIAYAAN TAHUN BERKENAAN	0,00	626.581.853.586,00	626.581.853.586,00	

BUPATI KARAWANG,

CELICA NURRACHADIANA

LAMPIRAN I.3

**RINGKASAN LAPORAN REALISASI ANGGARAN BELANJA DAERAH MENURUT URUSAN
PEMERINTAHAN DAERAH, ORGANISASI, PROGRAM, KEGIATAN, SUB KEGIATAN, KELOMPOK,
JENIS PENDAPATAN, BELANJA DAN PEMBIAYAAN**

LAMPIRAN I.3 :
 PERATURAN DAERAH KABUPATEN KARAWANG
 NOMOR 8 TAHUN 2022
 TENTANG PERTANGGUNGJAWABAN PELAKSANAAN APBD TAHUN ANGGARAN 2021

PEMERINTAH KABUPATEN KARAWANG
**RINCIAN APBD MENURUT URUSAN PEMERINTAHAN DAERAH, ORGANISASI, PROGRAM, KEGIATAN, SUB KEGIATAN,
 KELOMPOK, DAN JENIS PENDAPATAN, BELANJA, DAN PEMBIAYAAN**
 TAHUN ANGGARAN 2021

URUSAN PEMERINTAHAN Unit Organisasi Sub Unit Organisasi	URUSAN PEMERINTAHAN WAJIB YANG BERKAITAN DENGAN PELAYANAN DASAR PENDIDIKAN Dinas Pendidikan, Pemuda dan Olahraga Dinas Pendidikan, Pemuda dan Olahraga	KODE REKENING	URAIAN	JUMLAH (Rp)			DASAR HUKUM
				ANGGARAN SETELAH PERUBAHAN	REALISASI	BERTAMBAH / (BERKURANG) (Rp)	
1	2	3	4	5	6	7	
1.01.5	BELANDA DAERAH	1.351.125.809.079,00	1.258.594.885.411,00	(92.130.923.688,00)	93,18		
1.01.01	Program Pemungutan Urusan Pemerintahan Daerah Kabupaten/Kota	862.839.955.210,00	787.031.481.382,00	(75.808.473.828,00)	91,21		
1.01.01.2.01	Perencanaan, Penganggaran, dan Evaluasi Kinerja Perangkat Daerah	415.517.000,00	415.517.000,00	0,00	100,00		
1.01.01.2.01.01	Penyusunan Dokumen Perencanaan Perangkat Daerah	146.720.000,00	146.720.000,00	0,00	100,00		
1.01.5.1	BELAJA OPERASI	146.720.000,00	146.720.000,00	0,00	100,00		
1.01.5.1.1	Belanja Barang dan Jasa	146.720.000,00	146.720.000,00	0,00	100,00		
1.01.5.1.2	Koordinasi dan Penyusunan Dokumen RKA-SKPD	25.000.000,00	25.000.000,00	0,00	100,00		
1.01.5.1.1	BELAJA OPERASI	25.000.000,00	25.000.000,00	0,00	100,00		
1.01.5.1.2	Belanja Barang dan Jasa	25.000.000,00	25.000.000,00	0,00	100,00		
1.01.01.2.01.04	Koordinasi dan Penyusunan Dokumen Perubahan RKA-SKPD	25.000.000,00	25.000.000,00	0,00	100,00		
1.01.5.1.1	BELAJA OPERASI	25.000.000,00	25.000.000,00	0,00	100,00		
1.01.5.1.2	Belanja Barang dan Jasa	25.000.000,00	25.000.000,00	0,00	100,00		
1.01.01.2.01.05	Koordinasi dan Penyusunan Perubahan RKA-SKPD	25.000.000,00	25.000.000,00	0,00	100,00		
1.01.5.1.1	BELAJA OPERASI	25.000.000,00	25.000.000,00	0,00	100,00		

KODE REKENING	URAIAN	JUMLAH (Rp)				BERTAMBAH / (BERKURANG)		DASAR HUKUM
		AMBIARAN SETELAH PERUBAHAN	REALISASI	(Rp)	(%)			
1	2	3	4	5	6	7		
1.01.5.1.2	Belanja Barang dan Jasa	25.000.000,00	25.000.000,00	0,00	100,00			
1.01.01.2.01.06	Koordinasi dan Penyusunan Laporan Capaian Kinerja dan Ikhtisar Kinerja Aneka SKPD	99.872.000,00	99.872.000,00	0,00	100,00			
1.01.5.1.1	BEKAWA OPERASI	99.872.000,00	99.872.000,00	0,00	100,00			
1.01.5.1.2	Belanja Barang dan Jasa	99.872.000,00	99.872.000,00	0,00	100,00			
1.01.01.2.01.07	Evaluasi Kinerja Perangkat Daerah	68.925.000,00	68.925.000,00	0,00	100,00			
1.01.5.1.1	BEKAWA OPERASI	68.925.000,00	68.925.000,00	0,00	100,00			
1.01.5.1.2	Belanja Barang dan Jasa	68.925.000,00	68.925.000,00	0,00	100,00			
1.01.01.2.02	Administrasi Keuangan Perangkat Daerah							
1.01.01.2.02.01	Ayatan/Graf dan Tanggapan ASW	852.621.066.290,00	777.781.307.466,00	(74.841.152.792,00)	91,22			
1.01.5.1.1	BEKAWA OPERASI	852.453.489.780,00	777.612.336.968,00	(74.841.152.792,00)	91,22			
1.01.5.1.1	Belanja Pegawai	852.453.489.780,00	777.612.336.968,00	(74.841.152.792,00)	91,22			
1.01.01.2.02.05	Kontribusi dan Penyusunan Laporan Keuangan Aneka Tahun SKPD	31.640.000,00	31.640.000,00	0,00	100,00			
1.01.5.1.1	BEKAWA OPERASI	31.640.000,00	31.640.000,00	0,00	100,00			
1.01.5.1.2	Belanja Barang dan Jasa	31.640.000,00	31.640.000,00	0,00	100,00			
1.01.01.2.02.07	Koordinasi dan Penyusunan Laporan Keuangan Gubernur/Instansi/Semesteran SKPD							
1.01.5.1.1	BEKAWA OPERASI	11.048.000,00	11.048.000,00	0,00	100,00			
1.01.5.1.2	Belanja Barang dan Jasa	11.048.000,00	11.048.000,00	0,00	100,00			
1.01.01.2.02.08	Penyusunan Anggaran dan Analisis Prognosis Realisasi Anggaran	126.882.500,00	126.882.500,00	0,00	100,00			
1.01.5.1.1	BEKAWA OPERASI	126.882.500,00	126.882.500,00	0,00	100,00			
1.01.5.1.2	Belanja Barang dan Jasa	126.882.500,00	126.882.500,00	0,00	100,00			
1.01.01.2.03	Administrasi Barang Milik Daerah pada Perangkat Daerah							
1.01.01.2.03.05	Rekonsiliasi dan Penyusunan Laporan Barang Milik Daerah pada SKPD	155.648.000,00	155.648.000,00	0,00	100,00			
1.01.5.1.1	BEKAWA OPERASI	155.648.000,00	155.648.000,00	0,00	100,00			
1.01.5.1.2	Belanja Barang dan Jasa	155.648.000,00	155.648.000,00	0,00	100,00			
1.01.01.2.05	Administrasi Pengembangan Perangkat Daerah							
1.01.01.2.05.04	Koordinasi dan Pelaksanaan Sistem Informasi Kepegawaian	2.353.546.400,00	1.815.646.200,00	(537.902.200,00)	77,15			
1.01.5.1.1	BEKAWA OPERASI	55.000.000,00	0,00	(55.000.000,00)	0,00			
		55.000.000,00	0,00	(55.000.000,00)	0,00			

Lampiran 13: Rincian Anggaran Kinerja Pemerintah Daerah, Kecamatan, Kecamatan, dan Kecamatan, Kabupaten, dan Kota, Kabupaten, Kota, dan Kota

KODE REKENING	URAIAN	JUMLAH (Rp)				BERTAMBAH / (BERKURANG)		DAJAR HUKUM
		3	4	5	6	(Rp)	(%)	
1								
1.01.5.1.2	Belanja Barang dan Jasa	95.000.000,00	0,00	(35.000.000,00)	0,00			
1.01.01.2.05.09	Persediaan dan Aset Aktiva Berekivalen Tetap dan Fungsi	2.298.548.400,00	1.815.646.200,00	(482.902.200,00)	78,99			
1.01.5.1	BELANJA OPERASI	2.298.548.400,00	1.815.646.200,00	(482.902.200,00)	78,99			
1.01.5.1.2	Belanja Barang dan Jasa	2.298.548.400,00	1.815.646.200,00	(482.902.200,00)	78,99			
1.01.01.2.06	Administrasi Umum Perangkat Daerah	2.202.659.200,00	2.123.962.800,00	(78.696.900,00)	96,43			
1.01.01.2.06.01	Persediaan Komponen Investasi/Perawatan Bangunan Kantor	80.012.000,00	80.012.000,00	0,00	100,00			
1.01.5.1	BELANJA OPERASI	80.012.000,00	80.012.000,00	0,00	100,00			
1.01.5.1.2	Belanja Barang dan Jasa	80.012.000,00	80.012.000,00	0,00	100,00			
1.01.01.2.06.02	Persediaan Perawatan dan Perbaikan Kantor	954.739.800,00	932.319.400,00	(22.420.400,00)	97,65			
1.01.5.1	BELANJA OPERASI	121.815.400,00	121.815.400,00	0,00	100,00			
1.01.5.1.2	Belanja Barang dan Jasa	121.815.400,00	121.815.400,00	0,00	100,00			
1.01.5.2	BELANJA MODAL	832.924.400,00	810.504.000,00	(22.420.400,00)	97,31			
1.01.5.2.2	Belanja Modal Perbaikan dan Mesin	832.924.400,00	810.504.000,00	(22.420.400,00)	97,31			
1.01.01.2.06.03	Persediaan Perbaikan Rumah Tangga	7.000.000,00	7.000.000,00	0,00	100,00			
1.01.5.2	BELANJA MODAL	7.000.000,00	7.000.000,00	0,00	100,00			
1.01.5.2.2	Belanja Modal Perbaikan dan Mesin	7.000.000,00	7.000.000,00	0,00	100,00			
1.01.01.2.06.05	Persediaan Barang Cetak dan Pengiriman	114.000.200,00	113.969.800,00	(30.400,00)	99,97			
1.01.5.1	BELANJA OPERASI	114.000.200,00	113.969.800,00	(30.400,00)	99,97			
1.01.5.1.2	Belanja Barang dan Jasa	114.000.200,00	113.969.800,00	(30.400,00)	99,97			
1.01.01.2.06.06	Persediaan Bahan Bakar dan Persediaan Perjalanan-undangan	153.794.700,00	153.731.700,00	(63.000,00)	99,96			
1.01.5.1	BELANJA OPERASI	135.518.700,00	135.455.700,00	(63.000,00)	99,95			
1.01.5.1.2	Belanja Barang dan Jasa	135.518.700,00	135.455.700,00	(63.000,00)	99,95			
1.01.5.2	BELANJA MODAL	18.276.000,00	18.276.000,00	0,00	100,00			
1.01.5.2.5	Belanja Modal Aset Tetap Lainnya	18.276.000,00	18.276.000,00	0,00	100,00			
1.01.01.2.06.08	Persediaan Kurangan Tamu	64.600.000,00	64.541.900,00	(58.100,00)	99,91			
1.01.5.1	BELANJA OPERASI	64.600.000,00	64.541.900,00	(58.100,00)	99,91			
1.01.5.1.2	Belanja Barang dan Jasa	64.600.000,00	64.541.900,00	(58.100,00)	99,91			

KODE REKENING	URAIAN	JUMLAH (Rp)				PERTAMBAH / (BERKURANG)		DAFTAR HIKUM
		ANGGARAN SETELAH PERUBAHAN	REALISASI	(Rp)	(%)			
1	2	3	4	5	6	7		
1.01.01.2.06.09	Proyeksi/anggaran Rapor Koordinasi dan Konsultasi SOPD	799.094.500,00	742.969.500,00	(56.125.000,00)	92,98			
1.01.5.1.1	BELANJA OPERASI	799.094.500,00	742.969.500,00	(56.125.000,00)	92,98			
1.01.5.1.2	Belanja Barang dan Jasa	799.094.500,00	742.969.500,00	(56.125.000,00)	92,98			
1.01.01.2.06.11	Dukung/ Pelaksanaan Sistem Pemerintahan Berbasis Elektronik (SP2)	29.418.500,00	29.418.500,00	0,00	100,00			
1.01.5.1.1	BELANJA OPERASI	29.418.500,00	29.418.500,00	0,00	100,00			
1.01.5.1.2	Belanja Barang dan Jasa	29.418.500,00	29.418.500,00	0,00	100,00			
1.01.01.2.07	Pengadaan Barang Milik Daerah Penunjang Urusan Pemerintahan Daerah	597.208.800,00	595.512.000,00	(1.796.800,00)	99,70			
1.01.01.2.07.05	Anggaran Mebel	102.108.800,00	191.532.000,00	(576.800,00)	99,70			
1.01.5.1.1	BELANJA OPERASI	0,00	0,00	0,00	0,00			
1.01.5.1.2	Belanja Barang dan Jasa	0,00	0,00	0,00	0,00			
1.01.5.2	BELANJA MODAL	192.108.800,00	191.532.000,00	(576.800,00)	99,70			
1.01.5.2.2	Belanja Modal Perbaikan dan Merin	192.108.800,00	191.532.000,00	(576.800,00)	99,70			
1.01.01.2.07.07	Anggaran Aset Tetap Lainnya	205.200.000,00	205.200.000,00	0,00	100,00			
1.01.5.1.1	BELANJA OPERASI	0,00	0,00	0,00	0,00			
1.01.5.1.2	Belanja Barang dan Jasa	0,00	0,00	0,00	0,00			
1.01.5.2	BELANJA MODAL	205.200.000,00	205.200.000,00	0,00	100,00			
1.01.5.2.1	Belanja Modal Tanah	205.200.000,00	205.200.000,00	0,00	100,00			
1.01.01.2.07.09	Anggaran Gering Kayuh atau Bangunan Lainnya	200.000.000,00	198.790.000,00	(1.220.000,00)	99,39			
1.01.5.2	BELANJA MODAL	200.000.000,00	198.790.000,00	(1.220.000,00)	99,39			
1.01.5.2.3	Belanja Modal Gedung dan Bangunan	200.000.000,00	198.790.000,00	(1.220.000,00)	99,39			
1.01.01.2.08	Penyediaan Jasa Penunjang Urusan Pemerintahan Daerah	4.001.115.750,00	3.794.960.314,00	(206.145.578,00)	92,60			
1.01.01.2.08.01	Anggaran Jasa Surat Menyurat	4.997.300,00	4.500.000,00	(497.300,00)	90,05			
1.01.5.1.1	BELANJA OPERASI	4.997.300,00	4.500.000,00	(497.300,00)	90,05			
1.01.5.1.2	Belanja Barang dan Jasa	4.997.300,00	4.500.000,00	(497.300,00)	90,05			
1.01.01.2.08.02	Anggaran Jasa Kursus/Kel. Sumber Daya Ke dan Lternk	378.377.400,00	255.114.605,00	(123.262.795,00)	67,42			
1.01.5.1.1	BELANJA OPERASI	378.377.400,00	255.114.605,00	(123.262.795,00)	67,42			
1.01.5.1.2	Belanja Barang dan Jasa	378.377.400,00	255.114.605,00	(123.262.795,00)	67,42			

KODE REKENING	URAIAN	JUMLAH (Rp)				BERTAMBAH / (BERKURANG)		DASAR HUKUM
		ANGGARAN SETELAH PERUBAHAN	REALISASI	(Rp)	(%)			
1	2	3	4	5	6	7		
1.01.01.2.08.03	Penyediaan Jasa Perawatan dan Perbaikan Kantor	130.410.000,00	130.409.000,00	(1.000,00)	100,00			
1.01.5.1.1	BEANJA OPERASI	130.410.000,00	130.409.000,00	(1.000,00)	100,00			
1.01.5.1.2	Belanja Barang dan Jasa	130.410.000,00	130.409.000,00	(1.000,00)	100,00			
1.01.01.2.08.04	Penyediaan Jasa Perawatan Laminasi Kantor	3.487.321.050,00	3.314.936.619,00	(172.384.431,00)	95,06			
1.01.5.1.1	BEANJA OPERASI	3.487.321.050,00	3.314.936.619,00	(172.384.431,00)	95,06			
1.01.5.1.2	Belanja Barang dan Jasa	3.487.321.050,00	3.314.936.619,00	(172.384.431,00)	95,06			
1.01.01.2.09	Pemeliharaan Barang Milik Daerah Penujangan Urusan Pemertahanan Daerah	491.107.300,00	438.327.200,00	(52.779.600,00)	89,25			
1.01.01.2.09.02	<i>Perbaikan Jasa Pemeliharaan, Biaya Pemeliharaan, Pajak dan Asuransi Kendaraan Dinas Operasional baru Lapangan</i>	366.107.300,00	313.327.200,00	(52.779.600,00)	85,58			
1.01.5.1.1	BEANJA OPERASI	366.107.300,00	313.327.200,00	(52.779.600,00)	85,58			
1.01.5.1.2	Belanja Barang dan Jasa	366.107.300,00	313.327.200,00	(52.779.600,00)	85,58			
1.01.01.2.09.09	<i>Pemeliharaan/Perbaikan Gedung Kantor dan Bangunan Lainnya</i>	125.000.000,00	125.000.000,00	0,00	100,00			
1.01.5.1.1	BEANJA OPERASI	125.000.000,00	125.000.000,00	0,00	100,00			
1.01.5.1.2	Belanja Barang dan Jasa	125.000.000,00	125.000.000,00	0,00	100,00			
1.01.02	Program Pendidikan Pendidikan							
1.01.02.2.01	Pengadaan Pendidikan Sekolah Dasar	473.733.042.169,00	457.616.666.804,00	(16.116.375.365,00)	96,60			
1.01.02.2.01.02	<i>Perambahan Ruang Kantor Baru</i>	272.241.944.795,00	266.400.266.799,00	(5.841.677.997,00)	97,85			
1.01.5.2	BEANJA MODAL	649.250.000,00	648.520.000,00	(730.000,00)	99,89			
1.01.5.2.3	Belanja Modal Gedung dan Bangunan	649.250.000,00	648.520.000,00	(730.000,00)	99,89			
1.01.02.2.01.03	<i>Pembangunan Ruang Guru/Kepala Sekolah/TU</i>	2.103.387.000,00	2.102.232.000,00	(1.155.000,00)	99,95			
1.01.5.2	BEANJA MODAL	2.103.387.000,00	2.102.232.000,00	(1.155.000,00)	99,95			
1.01.5.2.3	Belanja Modal Gedung dan Bangunan	2.103.387.000,00	2.102.232.000,00	(1.155.000,00)	99,95			
1.01.02.2.01.04	<i>Pembangunan Ruang Unit Kesehatan Sekolah</i>	925.028.000,00	923.598.000,00	(1.430.000,00)	99,85			
1.01.5.2	BEANJA MODAL	925.028.000,00	923.598.000,00	(1.430.000,00)	99,85			
1.01.5.2.3	Belanja Modal Gedung dan Bangunan	925.028.000,00	923.598.000,00	(1.430.000,00)	99,85			
1.01.02.2.01.05	<i>Pembangunan Apresiasi Sekolah</i>	1.646.163.000,00	1.644.073.000,00	(2.090.000,00)	99,87			
1.01.5.2	BEANJA MODAL	1.646.163.000,00	1.644.073.000,00	(2.090.000,00)	99,87			
1.01.5.2.3	Belanja Modal Gedung dan Bangunan	1.646.163.000,00	1.644.073.000,00	(2.090.000,00)	99,87			

KODE REKENING	URAIAN	JUMLAH (Rp)			BERTAMBAH / (BERKURANG)		DASAR HUKUM
		ANGGARAN SETILAH PERUBAHAN	REALISASI		(Rp)	(%)	
1	2	3	4	5	6	7	
1.01.02.2.01.06	Perbaikan Sewa, Pemeliharaan dan Biaya Sekolah	12.669.685.561,00	7.763.406.000,00	(4.906.279.561,00)	61,57		
1.01.5.1	BELOLA OPERASI	539.208.161,00	399.802.000,00	(139.906.161,00)	74,08		
1.01.5.1.2	Belanja Barang dan Jasa	539.208.161,00	399.802.000,00	(139.906.161,00)	74,08		
1.01.5.2	BELOLA MODAL	12.099.977.400,00	7.363.604.000,00	(4.736.373.400,00)	61,01		
1.01.5.2.2	Belanja Modal Perlatan dan Mesin	5.742.793.400,00	5.040.050.000,00	(4.702.743.400,00)	51,73		
1.01.5.2.3	Belanja Modal Gedung dan Bangunan	0,00	0,00	0,00	0,00		
1.01.5.2.4	Belanja Modal Jalan, Jembatan, dan Bangsi	2.327.184.000,00	2.323.554.000,00	(3.630.000,00)	99,84		
1.01.02.2.01.08	Perbaikan Gedung/Berat Ruang Kecil	1.700.000.000,00	1.637.540.800,00	(62.459.200,00)	96,33		
1.01.5.1	BELOLA OPERASI	1.700.000.000,00	1.637.540.800,00	(62.459.200,00)	96,33		
1.01.5.1.2	Belanja Barang dan Jasa	1.700.000.000,00	1.637.540.800,00	(62.459.200,00)	96,33		
1.01.02.2.01.10	Perbaikan Gedung/Berat Ruang Unit Kesehatan Sekolah	0,00	0,00	0,00	0,00		
1.01.5.2	BELOLA MODAL	0,00	0,00	0,00	0,00		
1.01.5.2.3	Belanja Modal Gedung dan Bangunan	0,00	0,00	0,00	0,00		
1.01.02.2.01.14	Perbaikan Akhiv Sekolah	518.750.000,00	515.320.300,00	(1.429.700,00)	99,72		
1.01.5.2	BELOLA MODAL	518.750.000,00	515.320.300,00	(1.429.700,00)	99,72		
1.01.5.2.2	Belanja Modal Perlatan dan Mesin	518.750.000,00	515.320.300,00	(1.429.700,00)	99,72		
1.01.02.2.01.22	Perbaikan Alat Peralat dan Rangka Sewer	5.435.000.000,00	5.342.043.700,00	(92.956.300,00)	98,29		
1.01.5.2	BELOLA MODAL	5.435.000.000,00	5.342.043.700,00	(92.956.300,00)	98,29		
1.01.5.2.2	Belanja Modal Perlatan dan Mesin	5.435.000.000,00	5.342.043.700,00	(92.956.300,00)	98,29		
1.01.02.2.01.24	Perbaikan dan Tawak Lajur Fungsional Sekolah Pendidikan Dasar	58.425.000,00	41.650.000,00	(16.775.000,00)	71,21		
1.01.5.1	BELOLA OPERASI	58.425.000,00	41.650.000,00	(16.775.000,00)	71,21		
1.01.5.1.2	Belanja Barang dan Jasa	58.425.000,00	41.650.000,00	(16.775.000,00)	71,21		
1.01.02.2.01.25	Perbaikan Nibuc, Beker dan Krombol Sewer	430.000.000,00	270.770.100,00	(159.229.900,00)	64,37		
1.01.5.1	BELOLA OPERASI	430.000.000,00	270.770.100,00	(159.229.900,00)	64,37		
1.01.5.1.2	Belanja Barang dan Jasa	430.000.000,00	270.770.100,00	(159.229.900,00)	64,37		
1.01.02.2.01.27	Peningkatan Kurir Rutin/diik dan Tenaga Kependidikan pada Satuan Pendidikan Sekolah Dasar	1.196.781.000,00	1.196.781.000,00	0,00	100,00		
1.01.5.1	BELOLA OPERASI	1.196.781.000,00	1.196.781.000,00	0,00	100,00		

KODE REKENING	URAIAN	JUMLAH (Rp)				BERTAMBAH / (BERKURANG)		DASAR HUKUM
		AMGARAN SETELAH PERUBAHAN	REALISASI	(Rp)	(%)			
1	2	3	4	5	6	7		
1.01.5.1.2	Belanja Barang dan Jasa	1.196.781.000,00	1.196.781.000,00	0,00	100,00			
1.01.02.2.01.28	Pembinaan Ketenagakerjaan dan Manajemen Sekolah	50.443.020.000,00	49.786.520.000,00	(656.500.000,00)	98,70			
1.01.5.1	BELANJA OPERASI	50.443.020.000,00	49.786.520.000,00	(656.500.000,00)	98,70			
1.01.5.1.2	Belanja Barang dan Jasa	50.443.020.000,00	49.786.520.000,00	(656.500.000,00)	98,70			
1.01.02.2.01.29	Pengembangan Diri DOS Sekolah Dasar	194.084.065.235,00	194.075.853.899,00	(8.211.336,00)	100,00			
1.01.5.1	BELANJA OPERASI	168.741.170.824,00	168.732.959.488,00	(8.211.336,00)	100,00			
1.01.5.1.2	Belanja Barang dan Jasa	168.741.170.824,00	168.732.959.488,00	(8.211.336,00)	100,00			
1.01.5.2	BELANJA MODAL	25.342.894.411,00	25.342.894.411,00	0,00	100,00			
1.01.5.2.2	Belanja Modal Perbaikan dan Pemeliharaan	24.793.437.211,00	24.793.437.211,00	0,00	100,00			
1.01.5.2.5	Belanja Modal Asid Tetap Lainnya	549.457.200,00	549.457.200,00	0,00	100,00			
1.01.02.2.01.30	Pemeliharaan Kebutuhan Pengembangan Diri DOS Sekolah Dasar	50.000.000,00	50.000.000,00	0,00	100,00			
1.01.5.1	BELANJA OPERASI	50.000.000,00	50.000.000,00	0,00	100,00			
1.01.5.1.2	Belanja Barang dan Jasa	50.000.000,00	50.000.000,00	0,00	100,00			
1.01.02.2.01.31	Pemeliharaan Laboratorium Sekolah Dasar	394.390.000,00	393.950.000,00	(440.000,00)	99,89			
1.01.5.2	BELANJA MODAL	394.390.000,00	393.950.000,00	(440.000,00)	99,89			
1.01.5.2.3	Belanja Modal Gedung dan Bangunan	394.390.000,00	393.950.000,00	(440.000,00)	99,89			
1.01.02.2.02	Pengembangan Pendidikan Sekolah Menengah Pertama	125.473.375.673,00	118.751.107.552,00	(6.722.188.121,00)	94,64			
1.01.02.2.02.02	Pemeliharaan Ruang Kelas Baru	2.000.000.000,00	1.126.929.659,00	(873.070.341,00)	56,35			
1.01.5.1	BELANJA OPERASI	80.402.000,00	80.383.000,00	(17.000,00)	99,98			
1.01.5.1.2	Belanja Barang dan Jasa	80.402.000,00	80.383.000,00	(17.000,00)	99,98			
1.01.5.2	BELANJA MODAL	1.919.600.000,00	1.046.546.659,00	(873.053.341,00)	54,52			
1.01.5.2.3	Belanja Modal Gedung dan Bangunan	1.919.600.000,00	1.046.546.659,00	(873.053.341,00)	54,52			
1.01.02.2.02.12	Pemeliharaan Sarana, Prasarana dan Utilitas Sekolah	7.541.452.150,00	3.240.698.700,00	(4.300.753.450,00)	42,97			
1.01.5.1	BELANJA OPERASI	425.275.150,00	568.334.700,00	(135.940.450,00)	61,33			
1.01.5.1.2	Belanja Barang dan Jasa	425.275.150,00	568.334.700,00	(135.940.450,00)	61,33			
1.01.5.2	BELANJA MODAL	6.616.177.000,00	2.671.364.000,00	(3.944.833.000,00)	40,38			
1.01.5.2.2	Belanja Modal Perbaikan dan Pemeliharaan	6.616.177.000,00	2.671.364.000,00	(3.944.833.000,00)	40,38			

KODE REKENING	URAIAN	JUMLAH (Rp)				BERTAMBAH / (BERKURANG)		DAFTAR HIKUM
		ANGGARAN SETELAH PERUBAHAN	REALISASI	(Rp)	(%)			
1	2	3	4	5	6	7		
1.01.5.2.3	Beban Modal Gedung dan Bangunan	0,00	0,00	0,00	0,00	0,00		
1.01.5.2.4	Beban Modal Jalin, Jaringany, dan Tripart	0,00	0,00	0,00	0,00	0,00		
1.01.02.2.02.14	Akumulasi Sedang/Berat Ruang Koker Sekolah	5.326.410.000,00	4.782.958.587,00	(543.451.413,00)	89,80			
1.01.5.2	BEHALA MODAL	5.326.410.000,00	4.782.958.587,00	(543.451.413,00)	89,80			
1.01.5.2.3	Beban Modal Gedung dan Bangunan	5.326.410.000,00	4.782.958.587,00	(543.451.413,00)	89,80			
1.01.02.2.02.15	Akumulasi Sedang/Berat Ruang Guru Sekolah	491.000.000,00	462.960.000,00	(28.040.000,00)	94,29			
1.01.5.2	BEHALA MODAL	491.000.000,00	462.960.000,00	(28.040.000,00)	94,29			
1.01.5.2.3	Beban Modal Gedung dan Bangunan	491.000.000,00	462.960.000,00	(28.040.000,00)	94,29			
1.01.02.2.02.16	Akumulasi Sedang/Berat Ruang Luar Kawasan Sekolah	110.516.000,00	110.440.000,00	(76.000,00)	99,93			
1.01.5.2	BEHALA MODAL	110.516.000,00	110.440.000,00	(76.000,00)	99,93			
1.01.5.2.3	Beban Modal Gedung dan Bangunan	110.516.000,00	110.440.000,00	(76.000,00)	99,93			
1.01.02.2.02.17	Akumulasi Sedang/Berat Perawatan Sekolah	1.091.017.500,00	1.004.735.000,00	(86.282.500,00)	92,09			
1.01.5.2	BEHALA MODAL	1.091.017.500,00	1.004.735.000,00	(86.282.500,00)	92,09			
1.01.5.2.3	Beban Modal Gedung dan Bangunan	1.091.017.500,00	1.004.735.000,00	(86.282.500,00)	92,09			
1.01.02.2.02.18	Akumulasi Sedang/Berat Laboratorium	1.452.200.000,00	1.355.021.000,00	(97.179.000,00)	93,31			
1.01.5.2	BEHALA MODAL	1.452.200.000,00	1.355.021.000,00	(97.179.000,00)	93,31			
1.01.5.2.3	Beban Modal Gedung dan Bangunan	1.452.200.000,00	1.355.021.000,00	(97.179.000,00)	93,31			
1.01.02.2.02.24	Akumulasi Sedang/Berat Sarung, Peralatan dan Utlak Sekolah	566.294.000,00	565.562.000,00	(732.000,00)	99,87			
1.01.5.2	BEHALA MODAL	566.294.000,00	565.562.000,00	(732.000,00)	99,87			
1.01.5.2.3	Beban Modal Gedung dan Bangunan	566.294.000,00	565.562.000,00	(732.000,00)	99,87			
1.01.02.2.02.25	Akumulasi Akut Sekolah	4.353.225.450,00	4.033.029.000,00	(320.196.450,00)	92,64			
1.01.5.1	BEHALA OPERASI	4.800.000,00	0,00	(4.800.000,00)	0,00			
1.01.5.1.2	Beban Barang dan Jasa	4.800.000,00	0,00	(4.800.000,00)	0,00			
1.01.5.2	BEHALA MODAL	4.348.425.450,00	4.033.029.000,00	(315.396.450,00)	92,75			
1.01.5.2.2	Beban Modal Perbaikan dan Mesin	4.348.425.450,00	4.033.029.000,00	(315.396.450,00)	92,75			
1.01.02.2.02.27	Akumulasi Perengkapan Sekolah	0,00	0,00	0,00	0,00			
1.01.5.2	BEHALA MODAL	0,00	0,00	0,00	0,00			

KODE REKENING	URAIAN	JUMLAH (Rp)				BERTAMBAH / (BERKURANG)		DASAR HUKUM
		3	4	5	6			
1	2	3	4	5	6	7		
1.01.5.2.2	Beban Modal Overhead dan Mesin	0,00	0,00	0,00	0,00			
1.01.02.2.02.35	Pengadaan Alat-Alat dan Peralatan Sempit	1.215.000.000,00	1.089.477.500,00	(125.522.500,00)	89,67			
1.01.5.2	BELANJA MODAL	1.215.000.000,00	1.089.477.500,00	(125.522.500,00)	89,67			
1.01.5.2.2	Beban Modal Perawatan dan Mesin	1.215.000.000,00	1.089.477.500,00	(125.522.500,00)	89,67			
1.01.02.2.02.36	Pengembangan Proses Belajar dan Ujian yang Sesuai Cetak	257.665.000,00	136.045.000,00	(121.620.000,00)	52,80			
1.01.5.1	BELANJA OPERASI	257.665.000,00	136.045.000,00	(121.620.000,00)	52,80			
1.01.5.1.2	Beban Barang dan Jasa	257.665.000,00	136.045.000,00	(121.620.000,00)	52,80			
1.01.02.2.02.37	Penyajian dan Tindakan Lanjut Evaluasi Satuan Pendidikan Sekolah Menengah Pertama	145.250.000,00	145.250.000,00	0,00	100,00			
1.01.5.1	BELANJA OPERASI	145.250.000,00	145.250.000,00	0,00	100,00			
1.01.5.1.2	Beban Barang dan Jasa	145.250.000,00	145.250.000,00	0,00	100,00			
1.01.02.2.02.38	Pendukung Menit, Debit dan Kreditas Siswa	325.866.350,00	289.981.350,00	(35.885.000,00)	88,99			
1.01.5.1	BELANJA OPERASI	325.866.350,00	289.981.350,00	(35.885.000,00)	88,99			
1.01.5.1.2	Beban Barang dan Jasa	325.866.350,00	289.981.350,00	(35.885.000,00)	88,99			
1.01.02.2.02.40	Pengembangan Karir, Pendidikan dan Tenaga Kependidikan pada Sekolah Pendidikan Sekolah Menengah Pertama	500.749.950,00	498.482.050,00	(2.267.900,00)	99,55			
1.01.5.1	BELANJA OPERASI	500.749.950,00	498.482.050,00	(2.267.900,00)	99,55			
1.01.5.1.2	Beban Barang dan Jasa	500.749.950,00	498.482.050,00	(2.267.900,00)	99,55			
1.01.02.2.02.41	Penyediaan Kebutuhan dan Menajemen Sekolah	22.806.186.000,00	22.673.458.000,00	(132.728.000,00)	99,42			
1.01.5.1	BELANJA OPERASI	22.806.186.000,00	22.673.458.000,00	(132.728.000,00)	99,42			
1.01.5.1.2	Beban Barang dan Jasa	22.806.186.000,00	22.673.458.000,00	(132.728.000,00)	99,42			
1.01.02.2.02.42	Pengelolaan Dana BOS Sekolah Menengah Pertama	76.895.382.271,00	71.996.513.576,00	(48.868.697,00)	93,94			
1.01.5.1	BELANJA OPERASI	72.038.261.243,00	71.996.513.576,00	(41.749.667,00)	99,94			
1.01.5.1.2	Beban Barang dan Jasa	72.038.261.243,00	71.996.513.576,00	(41.749.667,00)	99,94			
1.01.5.2	BELANJA MODAL	4.851.119.030,00	4.847.119.030,00	(4.000.000,00)	99,92			
1.01.5.2.2	Beban Modal Perawatan dan Mesin	4.054.106.530,00	4.054.106.530,00	0,00	100,00			
1.01.5.2.5	Beban Modal Alat Tulis Lainnya	797.012.500,00	793.012.500,00	(4.000.000,00)	99,50			
1.01.02.2.02.43	Peningkatan Kapasitas Pengelolaan Dana BOS Sekolah Menengah Pertama	50.000.000,00	50.000.000,00	0,00	100,00			

KODE REKENING	URAIAN	JUMLAH (Rp)				BERTAMBAH / (BERKURANG)		DASAR HUKUM
		3	4	5	6	7		
1.01.5.1	BELANJA OPERASI	50.000.000,00	50.000.000,00	0,00	100,00			
1.01.5.1.2	Beban Barang dan Jasa	50.000.000,00	50.000.000,00	0,00	100,00			
1.01.02.2.02.04	Rehabilitasi Gedung/Sewa Ruang 7U	298.161.000,00	289.527.000,00	(8.634.000,00)	97,10			
1.01.5.2	BELANJA MODAL	298.161.000,00	289.527.000,00	(8.634.000,00)	97,10			
1.01.5.2.3	Beban Modal Gedung dan Bangunan	298.161.000,00	289.527.000,00	(8.634.000,00)	97,10			
1.01.02.2.02.45	Rehabilitasi Gedung/Sewa Ruang Karyawan Sekolah	53.000.000,00	53.000.000,00	0,00	100,00			
1.01.5.2	BELANJA MODAL	53.000.000,00	53.000.000,00	0,00	100,00			
1.01.5.2.3	Beban Modal Gedung dan Bangunan	53.000.000,00	53.000.000,00	0,00	100,00			
1.01.02.2.03	Pengadaan Pendidikan Anak Usia Dini (PAUD)	60.091.351.700,00	56.570.386.950,00	(3.520.964.750,00)	94,14			
1.01.02.2.03.01	Amdangrutan Gedung/Ruang Kelas/Ruang Guru PAUD	150.000.000,00	118.840.500,00	(31.159.500,00)	79,23			
1.01.5.1	BELANJA OPERASI	150.000.000,00	118.840.500,00	(31.159.500,00)	79,23			
1.01.5.1.2	Beban Barang dan Jasa	150.000.000,00	118.840.500,00	(31.159.500,00)	79,23			
1.01.5.2	DITANPA MODAL	0,00	0,00	0,00	0,00			
1.01.5.2.3	Beban Modal Gedung dan Bangunan	0,00	0,00	0,00	0,00			
1.01.5.2.4	Beban Modal Jalan, Jembatan, dan Tenda	0,00	0,00	0,00	0,00			
1.01.02.2.03.02	Pembangunan Sarana, Prasarana dan Lahan PAUD	292.515.000,00	291.679.850,00	(835.150,00)	99,70			
1.01.5.1	BELANJA OPERASI	16.790.050,00	16.790.850,00	(1.800,00)	99,99			
1.01.5.1.2	Beban Barang dan Jasa	16.790.050,00	16.790.850,00	(1.800,00)	99,99			
1.01.5.2	BELANJA MODAL	275.722.350,00	274.879.000,00	(843.350,00)	99,68			
1.01.5.2.3	Beban Modal Gedung dan Bangunan	79.318.150,00	78.565.000,00	(753.150,00)	99,03			
1.01.5.2.4	Beban Modal Jalan, Jembatan, dan Tenda	196.384.000,00	196.314.000,00	(70.000,00)	99,54			
1.01.02.2.03.03	Rehabilitasi Gedung/Sewa Gedung/Ruang Kelas/Ruang Guru PAUD	43.338.000,00	43.305.000,00	(33.000,00)	99,92			
1.01.5.1	BELANJA OPERASI	43.338.000,00	43.305.000,00	(33.000,00)	99,92			
1.01.5.1.2	Beban Barang dan Jasa	43.338.000,00	43.305.000,00	(33.000,00)	99,92			
1.01.02.2.03.11	Pengembangan Daya Penerima Peserta Didik PAUD	31.834.370.000,00	28.574.270.000,00	(3.260.100.000,00)	89,76			
1.01.5.1	BELANJA OPERASI	31.834.370.000,00	28.574.270.000,00	(3.260.100.000,00)	89,76			
1.01.5.1.2	Beban Barang dan Jasa	34.970.000,00	34.970.000,00	0,00	100,00			

KODE REKENING	URAIAN	JUMLAH (Rp)			BERTAMBAH / (BERKURANG)		DASAR HUKUM
		ANGGARAN SETELAH PERUBAHAN	REALISASI	(Rp)	(%)		
1	2	3	4	5	6	7	
1.01.5.1.5	Belanja Hibah	31.796.400.000,00	28.539.308.000,00	(3.256.100.000,00)	89,75		
1.01.02.2.03.12	Anggaran Air Pralon dan Peraga Siswa PAUD	340.999.900,00	169.036.500,00	(180.963.000,00)	48,30		
1.01.5.1	BELANJA OPERASI	340.999.900,00	169.036.500,00	(180.963.000,00)	48,30		
1.01.5.1.2	Belanja Barang dan Jasa	184.408.000,00	4.498.000,00	(180.000.000,00)	2,44		
1.01.5.1.5	Belanja Hibah	166.501.000,00	164.538.000,00	(963.000,00)	99,42		
1.01.02.2.03.14	Anggaran dan Tindak Lanjut Fasilitas Sekolah PAUD	102.000.000,00	101.952.890,00	(47.110,00)	99,95		
1.01.5.1	BELANJA OPERASI	102.000.000,00	101.952.890,00	(47.110,00)	99,95		
1.01.5.1.2	Belanja Barang dan Jasa	102.000.000,00	101.952.890,00	(47.110,00)	99,95		
1.01.02.2.03.10	Pengembangan Karir Pendidik dan Tenaga Kependidikan pada Sekolah Pendidikan PAUD	269.801.200,00	278.036.200,00	(41.765.000,00)	84,52		
1.01.5.1	BELANJA OPERASI	269.801.200,00	228.036.200,00	(41.765.000,00)	84,52		
1.01.5.1.2	Belanja Barang dan Jasa	269.801.200,00	228.036.200,00	(41.765.000,00)	84,52		
1.01.02.2.03.17	Pembinaan Kelembagaan dan Manajemen PAUD	27.048.327.500,00	27.043.315.610,00	(5.011.990,00)	99,98		
1.01.5.1	BELANJA OPERASI	27.048.112.500,00	27.043.315.610,00	(4.796.990,00)	99,98		
1.01.5.1.2	Belanja Barang dan Jasa	27.048.112.500,00	27.043.315.610,00	(4.796.990,00)	99,98		
1.01.5.2	BELANJA MODAL	1.215.000,00	0,00	(1.215.000,00)	0,00		
1.01.5.2.2	Belanja Modal Perbaikan dan Mekan	1.215.000,00	0,00	(1.215.000,00)	0,00		
1.01.02.2.04	Peningkatan Pendidikan Nonformal/Keperawatan	15.926.370.000,00	15.894.825.503,00	(31.544.497,00)	99,80		
1.01.02.2.04.10	Peningkatan Daya Ajarat Peserta Didik Nonformal/Keperawatan	15.417.400.000,00	15.417.400.000,00	0,00	100,00		
1.01.5.1	BELANJA OPERASI	15.417.400.000,00	15.417.400.000,00	0,00	100,00		
1.01.5.1.2	Belanja Barang dan Jasa	40.000.000,00	40.000.000,00	0,00	100,00		
1.01.5.1.5	Belanja Hibah	15.377.400.000,00	15.377.400.000,00	0,00	100,00		
1.01.02.2.04.11	Anggaran Air Pralon dan Peraga Siswa Nonformal/Keperawatan	198.970.000,00	185.362.614,00	(13.807.386,00)	93,66		
1.01.5.1	BELANJA OPERASI	198.970.000,00	185.362.614,00	(13.807.386,00)	93,06		
1.01.5.1.5	Belanja Hibah	198.970.000,00	185.362.614,00	(13.807.386,00)	93,06		
1.01.02.2.04.12	Peningkatan Proses Belajar Nonformal/Keperawatan	30.000.000,00	30.000.000,00	0,00	100,00		
1.01.5.1	BELANJA OPERASI	30.000.000,00	30.000.000,00	0,00	100,00		
1.01.5.1.2	Belanja Barang dan Jasa	30.000.000,00	30.000.000,00	0,00	100,00		

KODE REKENING	URAIAN	JUMLAH (Rp)				BERTAMBAH / (BERKURANG)		DASAR HUKUM
		3	4	5	6	(Rp)	(%)	
1	2	3	4	5	6	7		
1.01.02.2.04.13	<i>Periapan dan Tindak Lanjut Evaluasi Satuan Pendidikan di Pendidikan Menengah/Kesetaraan</i>	30.000.000,00	30.000.000,00	0,00	100,00			
1.01.5.1	BEANJUA OPERASI	30.000.000,00	30.000.000,00	0,00	100,00			
1.01.5.1.2	Bebanja barang dan jasa	30.000.000,00	30.000.000,00	0,00	100,00			
1.01.02.2.04.16	<i>Pendirian Kelembagaan dan Manajemen Sekolah Menengah/Kesetaraan</i>	250.000.000,00	212.262.889,00	(17.737.111,00)	92,91			
1.01.5.1	BEANJUA OPERASI	222.079.700,00	204.342.589,00	(17.737.111,00)	92,01			
1.01.5.1.2	Bebanja barang dan jasa	222.079.700,00	204.342.589,00	(17.737.111,00)	92,01			
1.01.5.1.5	Bebanja Hewan	0,00	0,00	0,00	0,00			
1.01.5.2	BEANJUA MODAL	27.920.300,00	27.920.300,00	0,00	100,00			
1.01.5.2.2	Bebanja Modal Perbaikan dan Pesta	27.920.300,00	27.920.300,00	0,00	100,00			
2.19.02	Program Pengembangan Kapasitas Daya Saling Kepertuaan	2.594.509.800,00	2.483.755.875,00	(110.753.925,00)	95,73			
2.19.02.2.01	Penyadaran, Pemberdayaan, dan Pengembangan Pemuda dan Kepemudaan terhadap Pemuda Pelopor Kabupaten/Kota, Wirasaha Muda Pemuda, dan Pemuda Kader Kabupaten/Kota	2.594.509.800,00	2.483.755.875,00	(110.753.925,00)	95,73			
2.19.02.2.01.01	<i>Koordinasi, Sinkronisasi dan Penyelenggaraan Peningkatan Kapasitas Daya Saling Pemuda Pelopor</i>	164.539.900,00	164.539.900,00	0,00	100,00			
1.01.5.1	BEANJUA OPERASI	164.539.900,00	164.539.900,00	0,00	100,00			
1.01.5.1.2	Bebanja barang dan jasa	164.539.900,00	164.539.900,00	0,00	100,00			
2.19.02.2.01.02	<i>Koordinasi, Sinkronisasi dan Penyelenggaraan Peningkatan Kapasitas Daya Saling Warga Pemuda</i>	291.169.800,00	291.169.800,00	(800,00)	100,00			
1.01.5.1	BEANJUA OPERASI	291.169.800,00	291.169.800,00	(800,00)	100,00			
1.01.5.1.2	Bebanja barang dan jasa	291.169.800,00	291.169.800,00	(800,00)	100,00			
2.19.02.2.01.03	<i>Koordinasi, Sinkronisasi dan Penyelenggaraan Peningkatan Kapasitas Daya Saling Pemuda Kader Kabupaten/Kota</i>	662.150.100,00	662.115.975,00	(34.125,00)	99,99			
1.01.5.1	BEANJUA OPERASI	662.150.100,00	662.115.975,00	(34.125,00)	99,99			
1.01.5.1.2	Bebanja barang dan jasa	662.150.100,00	662.115.975,00	(34.125,00)	99,99			
2.19.02.2.01.08	<i>Peningkatan Kepemimpinan, Kepeloporan dan Kesukarelawanan Pemuda</i>	606.029.000,00	556.150.000,00	(109.879.000,00)	80,50			
1.01.5.1	BEANJUA OPERASI	300.000.000,00	299.200.000,00	(800.000,00)	99,73			
1.01.5.1.2	Bebanja barang dan jasa	300.000.000,00	299.200.000,00	(800.000,00)	99,73			
1.01.5.2	BEANJUA MODAL	366.029.000,00	256.950.000,00	(109.079.000,00)	70,20			

KODE REKENING	URAIAN	JUMLAH (Rp)				BERTAMBAH / (BERKURANG)		DASAR HUKUM
		ANGGARAN SETELAH PERUBAHAN	REALISASI	(Rp)	(%)			
1	2	3	4	5	6	7		
1.01.5.2.2	Belanja Modal Perbaikan dan Meub.	366.019.000,00	256.992.000,00	(109.027.000,00)	70,20			
2.19.02.2.01.09	Penyelenggaraan Sektel dan Penerimaan Pasukan Pengibar Bendera	810.621.000,00	869.781.000,00	(80.000,00)	99,99			
1.01.5.1	BEHALA OPERASI	810.621.000,00	869.781.000,00	(80.000,00)	99,99			
1.01.5.1.2	Belanja Barang dan Jasa	810.621.000,00	869.781.000,00	(80.000,00)	99,99			
2.19.03	Program Pengembangan Kapasitas Daya Saing Kecamatan	11.331.657.900,00	11.238.577.350,00	(93.080.550,00)	99,16			
2.19.03.2.01	Pembinaan dan Pengembangan Olahraga Pendidikan pada Jenjang Pendidikan yang menjadi Kewenangan Daerah Kabupaten/Kota	2.321.946.800,00	2.226.866.250,00	(95.080.550,00)	95,91			
2.19.03.2.01.01	<i>Koordinasi, Sinkronisasi dan Pelaksanaan Pembentukan dan Pengembangan Pusat Pembinaan dan Pelatihan Olahraga serta Sekeloa Olahraga yang diselenggarakan oleh Masyarakat dan Swasta</i>	1.401.203.500,00	1.400.533.250,00	(1.669.250,00)	99,92			
1.01.5.1	BEHALA OPERASI	1.117.703.250,00	1.117.653.250,00	(50.000,00)	100,00			
1.01.5.1.2	Belanja Barang dan Jasa	1.117.703.250,00	1.117.653.250,00	(50.000,00)	100,00			
1.01.5.2	BEHALA MODAL	203.999.250,00	202.800.000,00	(1.119.250,00)	99,61			
1.01.5.2.2	Belanja Modal Perbaikan dan Meub.	283.999.250,00	282.800.000,00	(1.119.250,00)	99,61			
2.19.03.2.01.02	<i>Koordinasi, Sinkronisasi dan Pelaksanaan pemberdayaan Perkampungan Olahraga dan Penyelenggaraan kompetisi olah Sukan Pendidikan Dasar</i>	630.243.300,00	726.391.500,00	(93.851.800,00)	88,56			
1.01.5.1	BEHALA OPERASI	667.073.900,00	579.265.900,00	(87.808.000,00)	86,84			
1.01.5.1.2	Belanja Barang dan Jasa	667.073.900,00	579.265.900,00	(87.808.000,00)	86,84			
1.01.5.2	BEHALA MODAL	153.169.400,00	147.125.600,00	(6.043.800,00)	96,05			
1.01.5.2.2	Belanja Modal Perbaikan dan Meub.	153.169.400,00	147.125.600,00	(6.043.800,00)	96,05			
2.19.03.2.01.03	<i>Koordinasi, Sinkronisasi dan Pelaksanaan Penyediaan Sarana dan Peralana Olahraga Kabupaten/Kota</i>	100.000.000,00	99.941.000,00	(59.000,00)	99,94			
1.01.5.1	BEHALA OPERASI	100.000.000,00	99.941.000,00	(59.000,00)	99,94			
1.01.5.1.2	Belanja Barang dan Jasa	100.000.000,00	99.941.000,00	(59.000,00)	99,94			
2.19.03.2.02	Penyelenggaraan Kejuruan Olahraga Tingkat Daerah Kabupaten/Kota	100.765.100,00	100.765.100,00	0,00	100,00			
2.19.03.2.02.02	<i>Penyelenggaraan Kejuruan dan Pekan Olahraga Tingkat Kabupaten/Kota</i>	100.765.100,00	100.765.100,00	0,00	100,00			
1.01.5.1	BEHALA OPERASI	100.765.100,00	100.765.100,00	0,00	100,00			
1.01.5.1.2	Belanja Barang dan Jasa	100.765.100,00	100.765.100,00	0,00	100,00			

KODE REKENING	URAIAN	JUMLAH (Rp)				BERTAMBAH / (BERKURANG)		DASAR HUKUM
		ANGGARAN SETELAH PERUBAHAN	REALISASI	(Rp)	(%)			
1	2	3	4	5	6	7		
1.01.5.2	BELOWA MDOAL	0,00	0,00	0,00	0,00			
1.01.5.2.2	Belanja Modal Perawatan dan Mesin	0,00	0,00	0,00	0,00			
2.19.03.2.03	Pembinaan dan Pengembangan Olahraga Prestasi Tingkat Daerah Provinsi	1.205.996.000,00	1.205.996.000,00	0,00	100,00			
2.19.03.2.03.02	Penusatran Latihan Daerah, Ilmu Pengetahuan dan Teknologi Kesehatan (Sport Science)	391.710.000,00	391.710.000,00	0,00	100,00			
1.01.5.1	BELOWA OPERASI	391.710.000,00	391.710.000,00	0,00	100,00			
1.01.5.1.2	Belanja Barang dan Jasa	391.710.000,00	391.710.000,00	0,00	100,00			
2.19.03.2.03.03	Aktivitas dan Pengembangan Alat Berprestasi Kabupaten/Kota	600.000.000,00	600.000.000,00	0,00	100,00			
1.01.5.1.1	BELOWA OPERASI	604.232.400,00	604.232.400,00	0,00	100,00			
1.01.5.1.2	Belanja Barang dan Jasa	604.232.400,00	604.232.400,00	0,00	100,00			
1.01.5.2	BELOWA MDOAL	15.767.600,00	15.767.600,00	0,00	100,00			
1.01.5.2.2	Belanja Modal Pembelian dan Meas	15.767.600,00	15.767.600,00	0,00	100,00			
2.19.03.2.03.04	Aktivitas Pengembangan Olahraga Kabupaten/Kota	30.400.000,00	30.400.000,00	0,00	100,00			
1.01.5.1	BELOWA OPERASI	30.400.000,00	30.400.000,00	0,00	100,00			
1.01.5.1.2	Belanja Barang dan Jasa	30.400.000,00	30.400.000,00	0,00	100,00			
2.19.03.2.03.05	Koordinasi dan Sinkronisasi Perencanaan Data dan Informasi Sektor Olahraga	133.836.000,00	133.836.000,00	0,00	100,00			
1.01.5.1	BELOWA OPERASI	133.836.000,00	133.836.000,00	0,00	100,00			
1.01.5.1.2	Belanja Barang dan Jasa	133.836.000,00	133.836.000,00	0,00	100,00			
2.19.03.2.04	Pembinaan dan Pengembangan Organisasi Olahraga	7.705.000.000,00	7.705.000.000,00	0,00	100,00			
2.19.03.2.04.02	Angembangan Organisasi Kesehatan	7.705.000.000,00	7.705.000.000,00	0,00	100,00			
1.01.5.1	BELOWA OPERASI	7.705.000.000,00	7.705.000.000,00	0,00	100,00			
1.01.5.1.2	Belanja Barang dan Jasa	205.000.000,00	205.000.000,00	0,00	100,00			
1.01.5.1.5	Belanja Hibah	7.500.000.000,00	7.500.000.000,00	0,00	100,00			
2.19.04	Program Pengembangan Kapasitas Kepramukaan	624.644.000,00	624.644.000,00	(240.000,00)	99,96			
2.19.04.2.01	Pembinaan dan Pengembangan Organisasi Kepramukaan	624.644.000,00	624.644.000,00	(240.000,00)	99,96			
2.19.04.2.01.02	Angembangan Kapasitas Organisasi Kepramukaan Tingkat Daerah	624.644.000,00	624.644.000,00	(240.000,00)	99,96			
1.01.5.1	BELOWA OPERASI	624.644.000,00	624.644.000,00	(240.000,00)	99,96			
1.01.5.1.2	Belanja Barang dan Jasa	624.644.000,00	624.644.000,00	(240.000,00)	99,96			

KODE REKENING	URAIAN	JUMLAH (Rp)		BERTAMBAH / (BERKURANG)		DASAR HUKUM
		ANGGARAN SETELAH PERUBAHAN	REALISASI	(Rp)	(%)	
1	2	3	4	5	6	7
	SURPLUS / (DEFISIT)	(1.351.125.809.079,00)	(1.258.994.885.411,00)	92.130.921.668,00	93,18	
	SISA LEBIH PEMBAYARAN ANGGARAN (SILPA)	(1.351.125.809.079,00)	(1.258.994.885.411,00)	92.130.921.668,00	93,18	

Ketawang,
Dipada

Dr. CELICA NURRACHADIANA



PEMERINTAH KABUPATEN KARAWANG
RINCIAN APBD MENURUT URUSAN PEMERINTAHAN DAERAH, ORGANISASI, PROGRAM, KEGIATAN, SUB KEGIATAN,
KELompok, dan Jenis Pendapatan, Belanja, dan Pembayaan
 TAHUN ANGGARAN 2021

Urusan Pemerintahan : 1.02 URUSAN PEMERINTAHAN WAJIB YANG BERKAITAN DENGAN PELAYANAN DASAR Kesehatan
 Unit Organisasi : 1.02.1-02.0-00.0-00.01 Dinas Kesehatan

KODE REKENING	URAIAN	JUMLAH (Rp)				BERTAMBAH / (BERKURANG)		DASAR HUKUM
		ANGGARAN SETELAH PERUBAHAN	REALISASI	(Rp)	(%)			
1	2	3	4	5	6	7		
1.02.4	PENDAPATAN DAERAH	409.189.622.614,00	526.881.888.402,00	117.692.265.788,00	128,76			
1.02.4.1	PENDAPATAN ASLI DAERAH (PAD)	409.189.622.614,00	526.881.888.402,00	117.692.265.788,00	128,76			
1.02.4.1.2	Retribusi Daerah	400.000.000,00	502.109.000,00	102.109.000,00	125,53			
1.02.4.1.4	Lain-lain PAD yang Sah	408.789.622.614,00	526.379.779.402,00	117.590.156.788,00	128,77			
1.02.5	BELANJA DAERAH	1.135.970.629.622,62	908.727.719.117,62	(227.242.910.505,00)	80,00			
1.02.01	Program Penunjang Urusan Pemerintahan Daerah Kabupaten/Kota	734.485.610.914,62	573.524.899.962,62	(160.960.710.952,00)	78,09			
1.02.01.2.01	Perencanaan, Penganggaran, dan Evaluasi Kinerja Perangkat Daerah	77.185.000,00	77.185.000,00	0,00	100,00			
1.02.01.2.01.01	Penyusunan Dokumen Perencanaan Perangkat Daerah							
1.02.5.1	BELANJA OPERASI	77.185.000,00	77.185.000,00	0,00	100,00			
1.02.5.1.1	Belanja Barang dan Jasa	77.185.000,00	77.185.000,00	0,00	100,00			
1.02.01.2.02	Administrasi Keuangan Perangkat Daerah	241.967.043.349,62	214.911.882.250,00	(27.055.161.099,62)	88,82			
1.02.01.2.02.01	Penyediaan Gaji dan Tunjangan ASN	241.950.173.349,62	214.896.217.250,00	(27.053.956.099,62)	88,82			
1.02.5.1	BELANJA OPERASI	241.950.173.349,62	214.896.217.250,00	(27.053.956.099,62)	88,82			
1.02.5.1.1	Belanja Pegawai	203.159.007.083,62	190.874.199.757,00	(12.284.807.326,62)	93,95			
1.02.5.1.2	Belanja Barang dan Jasa	38.791.166.266,00	24.022.017.493,00	(14.769.148.773,00)	61,93			
1.02.01.2.02.03	Pelaksanaan Perencanaan dan Pengujian/Verifikasi Keuangan SVPT	16.870.000,00	15.665.000,00	(1.205.000,00)	92,86			
1.02.5.1	BELANJA OPERASI	16.870.000,00	15.665.000,00	(1.205.000,00)	92,86			
1.02.5.1.2	Belanja Barang dan Jasa	16.870.000,00	15.665.000,00	(1.205.000,00)	92,86			

KODE REKENING	URAIAN	JUMLAH (Rp)			BERTAMBAH / (BERKURANG)		DASAR HUKUM
		ANGGARAN SETELAH PERUBAHAN	REALISASI		(Rp)	(%)	
1	2	3	4	5	6	7	
1.02.01.2.03	Administrasi Barang Milik Daerah pada Perangkat Daerah <i>Pembelian, Pengawasan, dan Pengendalian Barang Milik Daerah pada SKPD</i>	10.160.000,00	7.400.000,00	(2.760.000,00)	72,83		
1.02.01.2.03.04		10.160.000,00	7.400.000,00	(2.760.000,00)	72,83		
1.02.5.1	BELANJA OPERASI Belanja Barang dan Jasa	10.160.000,00	7.400.000,00	(2.760.000,00)	72,83		
1.02.5.1.2		10.160.000,00	7.400.000,00	(2.760.000,00)	72,83		
1.02.01.2.05	Administrasi Kepegawaian Perangkat Daerah <i>Pengadaan Pakelan Dinas Beserta Akibat Kelengkapannya</i>	53.700.000,00	52.950.000,00	(750.000,00)	98,60		
1.02.01.2.05.02		53.700.000,00	52.950.000,00	(750.000,00)	98,60		
1.02.5.1	BELANJA OPERASI Belanja Barang dan Jasa	53.700.000,00	52.950.000,00	(750.000,00)	98,60		
1.02.5.1.2		53.700.000,00	52.950.000,00	(750.000,00)	98,60		
1.02.01.2.05.10	<i>Sosialisasi Peraturan Perundang-Undangan</i>	0,00	0,00	0,00	0,00		
1.02.5.1	BELANJA OPERASI Belanja Barang dan Jasa	0,00	0,00	0,00	0,00		
1.02.5.1.2		0,00	0,00	0,00	0,00		
1.02.01.2.06	Administrasi Umum Perangkat Daerah <i>Penyediaan Komponen Instalasi Listrik/Penerangan Bangunan Kantor</i>	1.310.196.900,00	1.173.612.354,00	(136.584.546,00)	89,58		
1.02.01.2.06.01		1.310.196.900,00	1.173.612.354,00	(136.584.546,00)	89,58		
1.02.5.1	BELANJA OPERASI Belanja Barang dan Jasa	21.645.000,00	10.627.500,00	(11.017.500,00)	49,10		
1.02.5.1.2		21.645.000,00	10.627.500,00	(11.017.500,00)	49,10		
1.02.01.2.06.02	<i>Penyediaan Peralatan dan Perlengkapan Kantor</i>	333.400.000,00	324.882.000,00	(8.518.000,00)	97,45		
1.02.5.2	BELANJA MODAL Belanja Modal Peralatan dan Mesin	333.400.000,00	324.882.000,00	(8.518.000,00)	97,45		
1.02.5.2.2		333.400.000,00	324.882.000,00	(8.518.000,00)	97,45		
1.02.01.2.06.03	<i>Penyediaan Peralatan Rumah Tangga</i>	94.607.000,00	67.471.000,00	(27.136.000,00)	71,32		
1.02.5.1	BELANJA OPERASI Belanja Barang dan Jasa	67.536.000,00	67.471.000,00	(65.000,00)	99,90		
1.02.5.1.2		67.536.000,00	67.471.000,00	(65.000,00)	99,90		
1.02.5.2	BELANJA MODAL Belanja Modal Peralatan dan Mesin	27.071.000,00	0,00	(27.071.000,00)	0,00		
1.02.5.2.2		27.071.000,00	0,00	(27.071.000,00)	0,00		
1.02.01.2.06.04	<i>Penyediaan Bahan Logistik Kantor</i>	288.548.000,00	287.718.500,00	(829.500,00)	99,71		
1.02.5.1	BELANJA OPERASI Belanja Barang dan Jasa	288.548.000,00	287.718.500,00	(829.500,00)	99,71		
1.02.5.1.2		288.548.000,00	287.718.500,00	(829.500,00)	99,71		
1.02.01.2.06.05	<i>Penyediaan Barang Cetak dan Penggantian</i>	150.656.900,00	150.626.900,00	(30.000,00)	99,98		

KODE REKENING	URAIAN	JUMLAH (Rp)				BERTAMBAH / (BERKURANG)		DASAR HUKUM
		ANGGARAN SETELAH PERUBAHAN	REALISASI	(Rp)	(%)			
1	2	3	4	5	6	7		
1.02.5.1	BELANDA OPERASI	150.656.900,00	150.626.900,00	(30.000,00)	99,98			
1.02.5.1.2	Belanja Barang dan Jasa	150.656.900,00	150.626.900,00	(30.000,00)	99,98			
1.02.01.2.06.06	Penyediaan Bahan Baku dan Perakuran Penyumbang-undangan	32.250.000,00	32.000.000,00	(250.000,00)	99,22			
1.02.5.1	BELANDA OPERASI	32.250.000,00	32.000.000,00	(250.000,00)	99,22			
1.02.5.1.2	Belanja Barang dan Jasa	32.250.000,00	32.000.000,00	(250.000,00)	99,22			
1.02.01.2.06.08	Fasilitas kunjungan Tamu	200.130.000,00	154.990.000,00	(45.140.000,00)	77,44			
1.02.5.1	BELANDA OPERASI	200.130.000,00	154.990.000,00	(45.140.000,00)	77,44			
1.02.5.1.2	Belanja Barang dan Jasa	200.130.000,00	154.990.000,00	(45.140.000,00)	77,44			
1.02.01.2.06.09	Penyenggaraan Rapat Koordinasi dan konsultasi SWPD	188.960.000,00	145.296.454,00	(43.663.546,00)	76,89			
1.02.5.1	BELANDA OPERASI	188.960.000,00	145.296.454,00	(43.663.546,00)	76,89			
1.02.5.1.2	Belanja Barang dan Jasa	188.960.000,00	145.296.454,00	(43.663.546,00)	76,89			
1.02.01.2.07	Pengadaan Barang Milik Daerah Penunjang Urusan Pemerintah Daerah	450.000.000,00	450.000.000,00	0,00	100,00			
1.02.01.2.07.02	Pengadaan Kendaraan Dinas Operasional atau Lapangan	450.000.000,00	450.000.000,00	0,00	100,00			
1.02.5.2	BELANDA MODAL	450.000.000,00	450.000.000,00	0,00	100,00			
1.02.5.2.2	Belanja Modal Peralatan dan Mesin	450.000.000,00	450.000.000,00	0,00	100,00			
1.02.01.2.08	Penyediaan Jasa Penunjang Urusan Pemerintahan Daerah	2.362.796.000,00	1.809.651.421,00	(553.134.579,00)	76,59			
1.02.01.2.08.01	Penyediaan Jasa Surat Menyurat	21.492.000,00	19.515.500,00	(1.976.500,00)	90,80			
1.02.5.1	BELANDA OPERASI	21.492.000,00	19.515.500,00	(1.976.500,00)	90,80			
1.02.5.1.2	Belanja Barang dan Jasa	21.492.000,00	19.515.500,00	(1.976.500,00)	90,80			
1.02.01.2.08.02	Penyediaan Jasa Komunikasi, Sumber Daya Air dan Listrik	1.030.102.000,00	737.005.921,00	(293.096.079,00)	71,55			
1.02.5.1	BELANDA OPERASI	1.030.102.000,00	737.005.921,00	(293.096.079,00)	71,55			
1.02.5.1.2	Belanja Barang dan Jasa	1.030.102.000,00	737.005.921,00	(293.096.079,00)	71,55			
1.02.01.2.08.04	Penyediaan Jasa Pelayanan Umum Kantor	1.311.192.000,00	1.053.130.000,00	(258.062.000,00)	80,32			
1.02.5.1	BELANDA OPERASI	1.311.192.000,00	1.053.130.000,00	(258.062.000,00)	80,32			
1.02.5.1.2	Belanja Barang dan Jasa	1.311.192.000,00	1.053.130.000,00	(258.062.000,00)	80,32			
1.02.01.2.09	Pemeliharaan Barang Milik Daerah Penunjang Urusan Pemerintahan Daerah	894.112.700,00	800.352.939,00	(83.759.761,00)	90,53			

KODE REKENING	URAIAN	JUMLAH (Rp)				BERTAMBAH / BERKURANG (Rp)	BERTAMBAH / BERKURANG (%)	DASAR HUKUM
		ANGGARAN SETELAH PERUBAHAN	REALISASI	5	6			
1	2	3	4	5	6	7		
1.02.01.2.09.02	Penyediaan Jasa Pemeliharaan, Biaya Pemeliharaan Pajak dan Perizinan Kendaraan Dinas Operasional atau Lapangan	344.568.700,00	285.409.300,00	(59.159.400,00)	82,83			
1.02.5.1	BELANJA OPERASI	344.568.700,00	285.409.300,00	(59.159.400,00)	82,83			
1.02.5.1.2	Belanja Barang dan Jasa	344.568.700,00	285.409.300,00	(59.159.400,00)	82,83			
1.02.01.2.09.06	Pemeliharaan Peralatan dan Mesin Lainnya	99.544.000,00	96.974.000,00	(2.570.000,00)	97,42			
1.02.5.1	BELANJA OPERASI	99.544.000,00	96.974.000,00	(2.570.000,00)	97,42			
1.02.5.1.2	Belanja Barang dan Jasa	99.544.000,00	96.974.000,00	(2.570.000,00)	97,42			
1.02.01.2.09.09	Pemeliharaan/Rehabilitasi Gedung Kantor dan Bangunan Lainnya	440.000.000,00	417.969.639,00	(22.030.361,00)	94,99			
1.02.5.1	BELANJA OPERASI	440.000.000,00	417.969.639,00	(22.030.361,00)	94,99			
1.02.5.1.2	Belanja Barang dan Jasa	440.000.000,00	417.969.639,00	(22.030.361,00)	94,99			
1.02.01.2.10	Peningkatan Pelayanan BLUD	487.370.426.965,00	354.241.865.998,62	(133.128.560.966,38)	72,68			
1.02.01.2.10.01	Pelayanan dan Peningkatan Pelayanan BLUD	487.370.426.965,00	354.241.865.998,62	(133.128.560.966,38)	72,68			
1.02.5.1	BELANJA OPERASI	440.157.496.188,00	327.274.927.826,62	(112.882.568.361,38)	74,35			
1.02.5.1.1	Belanja Pegawai	37.851.892.400,00	35.849.014.985,00	(2.002.877.415,00)	94,71			
1.02.5.1.2	Belanja Barang dan Jasa	402.305.603.788,00	291.425.912.941,62	(110.879.690.946,38)	72,44			
1.02.5.2	BELANJA MODAL	47.212.930.777,00	26.966.938.172,00	(20.245.992.605,00)	57,12			
1.02.5.2.1	Belanja Modal Tanah	5.500.000.000,00	5.151.250.000,00	(348.750.000,00)	93,66			
1.02.5.2.2	Belanja Modal Peralatan dan Mesin	34.531.687.329,00	17.266.568.192,00	(17.265.119.137,00)	50,00			
1.02.5.2.3	Belanja Modal Gedung dan Bangunan	6.949.663.628,00	4.318.575.160,00	(2.631.088.468,00)	62,14			
1.02.5.2.4	Belanja Modal Jalan, Jaringan, dan Irigasi	230.544.820,00	230.544.820,00	0,00	100,00			
1.02.5.2.5	Belanja Modal Aset Tetap Lainnya	1.035.000,00	0,00	(1.035.000,00)	0,00			
1.02.02	Program Pemenuhan Upaya Kesehatan Perorangan Dan Upaya Kesehatan Masyarakat	330.458.554.904,00	283.791.187.641,00	(46.667.367.263,00)	85,88			
1.02.02.2.01	Penyediaan Fasilitas Pelayanan Kesehatan untuk UKM dan UKP Kewenangan Daerah Kabupaten/Kota	139.046.608.020,00	129.373.701.088,00	(9.672.906.932,00)	93,04			
1.02.02.2.01.02	Pendukung Puskesmas	31.563.021.494,00	28.279.245.811,00	(3.283.775.683,00)	89,60			
1.02.5.1	BELANJA OPERASI	1.728.400.000,00	1.662.598.300,00	(65.801.700,00)	96,19			
1.02.5.1.2	Belanja Barang dan Jasa	1.728.400.000,00	1.662.598.300,00	(65.801.700,00)	96,19			
1.02.5.2	BELANJA MODAL	29.834.621.494,00	26.616.647.511,00	(3.217.973.983,00)	89,21			

KODE REKENING	URAIAN	JUMLAH (Rp)				BERTAMBAH / (BERKURANG)		DASAR HUKUM
		ANGGARAN SETELAH PERUBAHAN	REALISASI	(Rp)	(%)			
1	2	3	4	5	6	7		
1.02.5.2.3	Belanja Modal Gedung dan Bangunan	29.834.621.494,00	26.616.647.511,00	(3.217.973.983,00)	89,21			
1.02.02.2.01.03	Pembangunan Fasilitas Kesehatan Lainnya	1.779.811.745,00	1.714.186.745,00	(65.625.000,00)	96,31			
1.02.5.1	BELANJA OPERASI	481.125.000,00	416.125.000,00	(65.000.000,00)	86,49			
1.02.5.1.2	Belanja Barang dan Jasa	481.125.000,00	416.125.000,00	(65.000.000,00)	86,49			
1.02.5.2	BELANJA MODAL	1.298.686.745,00	1.298.061.745,00	(625.000,00)	99,95			
1.02.5.2.1	Belanja Modal Tanah	0,00	0,00	0,00	0,00			
1.02.5.2.3	Belanja Modal Gedung dan Bangunan	1.298.686.745,00	1.298.061.745,00	(625.000,00)	99,95			
1.02.02.2.01.05	Pengembangan Rumah Sakit	30.340.731.648,00	29.462.308.435,00	(878.423.213,00)	97,10			
1.02.5.2	BELANJA MODAL	30.340.731.648,00	29.462.308.435,00	(878.423.213,00)	97,10			
1.02.5.2.3	Belanja Modal Gedung dan Bangunan	30.340.731.648,00	29.462.308.435,00	(878.423.213,00)	97,10			
1.02.02.2.01.08	Rehabilitasi dan Pemeliharaan Rumah Sakit	2.721.426.000,00	2.013.410.109,00	(708.015.891,00)	73,98			
1.02.5.1	BELANJA OPERASI	600.000.000,00	597.129.000,00	(2.871.000,00)	99,52			
1.02.5.1.2	Belanja Barang dan Jasa	600.000.000,00	597.129.000,00	(2.871.000,00)	99,52			
1.02.5.2	BELANJA MODAL	2.121.426.000,00	1.416.281.109,00	(705.144.891,00)	66,76			
1.02.5.2.3	Belanja Modal Gedung dan Bangunan	2.121.426.000,00	1.416.281.109,00	(705.144.891,00)	66,76			
1.02.02.2.01.13	Pengadaan Prasarana dan Pendukung Fasilitas Pelayanan Kesehatan	350.000.000,00	344.627.000,00	(5.373.000,00)	98,46			
1.02.5.2	BELANJA MODAL	350.000.000,00	344.627.000,00	(5.373.000,00)	98,46			
1.02.5.2.3	Belanja Modal Gedung dan Bangunan	350.000.000,00	344.627.000,00	(5.373.000,00)	98,46			
1.02.02.2.01.14	Pengadaan Alat Kesehatan/Alat Penujangan Medis Fasilitas Pelayanan Kesehatan	49.721.226.433,00	46.923.218.086,00	(2.798.008.347,00)	94,37			
1.02.5.1	BELANJA OPERASI	590.496.000,00	560.135.000,00	(30.361.000,00)	94,88			
1.02.5.1.2	Belanja Barang dan Jasa	590.496.000,00	560.135.000,00	(30.361.000,00)	94,88			
1.02.5.2	BELANJA MODAL	49.130.730.433,00	46.363.083.086,00	(2.767.647.347,00)	94,37			
1.02.5.2.2	Belanja Modal Peralatan dan Mesin	49.130.730.433,00	46.363.083.086,00	(2.767.647.347,00)	94,37			
1.02.02.2.01.15	Pengadaan dan Pemeliharaan Alat Kesehatan	339.528.600,00	332.833.765,00	(6.694.835,00)	98,03			
1.02.5.1	BELANJA OPERASI	136.520.000,00	131.918.515,00	(4.601.485,00)	96,63			
1.02.5.1.2	Belanja Barang dan Jasa	136.520.000,00	131.918.515,00	(4.601.485,00)	96,63			
1.02.5.2	BELANJA MODAL	203.008.600,00	200.915.250,00	(2.093.350,00)	98,97			

KODE REKENING	URAIAN	JUMLAH (Rp)				BERTAMBAH / (BERKURANG) (Rp)	B (%)	DASAR HUKUM
		ANGGARAN SETELAH PERUBAHAN	REALISASI					
1	2	3	4	5	6	7		
1.02.5.2.2	Belanja Modal Perawatan dan Mesin	203.008.600,00	200.915.250,00	(2.093.350,00)	98,97			
1.02.02.2.01.16	Pengadaan Obat Vaksin	13.058.985.453,00	12.157.856.477,00	(901.128.976,00)	93,10			
1.02.5.1	BELANJA OPERASI	13.058.985.453,00	12.157.856.477,00	(901.128.976,00)	93,10			
1.02.5.1.2	Belanja Barang dan Jasa	13.058.985.453,00	12.157.856.477,00	(901.128.976,00)	93,10			
1.02.02.2.01.17	Pengadaan Bahan Baku Pakar	9.171.876.647,00	8.146.014.660,00	(1.025.861.987,00)	88,82			
1.02.5.1	BELANJA OPERASI	9.171.876.647,00	8.146.014.660,00	(1.025.861.987,00)	88,82			
1.02.5.1.2	Belanja Barang dan Jasa	9.171.876.647,00	8.146.014.660,00	(1.025.861.987,00)	88,82			
1.02.02.2.02	Penyediaan Layanan Kesehatan untuk UKM dan UKP	149.319.504.256,00	114.609.882.747,00	(34.709.621.509,00)	76,75			
1.02.02.2.02.01	Rujukan Tingkat Daerah Kabupaten/Kota	6.290.762.000,00	6.225.422.000,00	(65.340.000,00)	98,96			
	Anggakan Pelayanan Kesehatan Ibu Hamil							
1.02.5.1	BELANJA OPERASI	6.290.762.000,00	6.225.422.000,00	(65.340.000,00)	98,96			
1.02.5.1.2	Belanja Barang dan Jasa	6.290.762.000,00	6.225.422.000,00	(65.340.000,00)	98,96			
1.02.5.2	BELANJA MODAL	22.380.000,00	0,00	(22.380.000,00)	0,00			
1.02.5.2.2	Belanja Modal Peralatan dan Mesin	22.380.000,00	0,00	(22.380.000,00)	0,00			
1.02.02.2.02.02	Anggakan Pelayanan Kesehatan Ibu Bersalin	4.000.674.000,00	1.034.703.787,00	(2.965.970.213,00)	25,86			
1.02.5.1	BELANJA OPERASI	4.000.674.000,00	1.034.703.787,00	(2.965.970.213,00)	25,86			
1.02.5.1.2	Belanja Barang dan Jasa	4.000.674.000,00	1.034.703.787,00	(2.965.970.213,00)	25,86			
1.02.02.2.02.03	Anggakan Pelayanan Kesehatan Bayi Baru Lahir	228.459.000,00	186.009.000,00	(42.450.000,00)	81,42			
1.02.5.1	BELANJA OPERASI	228.459.000,00	186.009.000,00	(42.450.000,00)	81,42			
1.02.5.1.2	Belanja Barang dan Jasa	228.459.000,00	186.009.000,00	(42.450.000,00)	81,42			
1.02.02.2.02.04	Anggakan Pelayanan Kesehatan Balita	1.400.000,00	1.400.000,00	0,00	100,00			
1.02.5.1	BELANJA OPERASI	1.400.000,00	1.400.000,00	0,00	100,00			
1.02.5.1.2	Belanja Barang dan Jasa	1.400.000,00	1.400.000,00	0,00	100,00			
1.02.02.2.02.05	Anggakan Pelayanan Kesehatan pada Usia Pendidikan Dasar	9.360.000,00	9.360.000,00	0,00	100,00			
1.02.5.1	BELANJA OPERASI	9.360.000,00	9.360.000,00	0,00	100,00			
1.02.5.1.2	Belanja Barang dan Jasa	9.360.000,00	9.360.000,00	0,00	100,00			
1.02.02.2.02.06	Anggakan Pelayanan Kesehatan pada Usia Produktif	55.365.000,00	49.355.000,00	(6.010.000,00)	89,14			
1.02.5.1	BELANJA OPERASI	55.365.000,00	49.355.000,00	(6.010.000,00)	89,14			

KODE REKENING	URAIAN	JUMLAH (Rp)				BERTAMBAH / BERKURANG (Rp)	BETAWANG (%)	DASAR HUKUM
		ANGGARAN SETELAH PERUBAHAN	REALISASI					
1	2	3	4	5	6	7		
1.02.5.1.2	Belanja Barang dan Jasa	55.365.000,00	49.355.000,00	(6.010.000,00)	89,14			
1.02.02.2.02.07	Pengeluaran Pelayanan Kesehatan pada Usia Lanjut	32.720.000,00	17.720.000,00	(15.000.000,00)	54,16			
1.02.5.1	BELANDA OPERASI	32.720.000,00	17.720.000,00	(15.000.000,00)	54,16			
1.02.5.1.2	Belanja Barang dan Jasa	32.720.000,00	17.720.000,00	(15.000.000,00)	54,16			
1.02.02.2.02.08	Pengeluaran Pelayanan Kesehatan Penderita Hipertensi	39.590.000,00	34.970.000,00	(4.620.000,00)	88,33			
1.02.5.1	BELANDA OPERASI	39.590.000,00	34.970.000,00	(4.620.000,00)	88,33			
1.02.5.1.2	Belanja Barang dan Jasa	39.590.000,00	34.970.000,00	(4.620.000,00)	88,33			
1.02.02.2.02.09	Pengeluaran Pelayanan Kesehatan Penderita Diabetes Mellitus	73.363.000,00	72.223.000,00	(1.140.000,00)	98,45			
1.02.5.1	BELANDA OPERASI	73.363.000,00	72.223.000,00	(1.140.000,00)	98,45			
1.02.5.1.2	Belanja Barang dan Jasa	73.363.000,00	72.223.000,00	(1.140.000,00)	98,45			
1.02.02.2.02.11	Pengeluaran Pelayanan Kesehatan Orang Terduga Tuberkulosis	377.300.000,00	329.180.000,00	(48.120.000,00)	87,25			
1.02.5.1	BELANDA OPERASI	377.300.000,00	329.180.000,00	(48.120.000,00)	87,25			
1.02.5.1.2	Belanja Barang dan Jasa	377.300.000,00	329.180.000,00	(48.120.000,00)	87,25			
1.02.02.2.02.12	Pengeluaran Pelayanan Kesehatan Orang dengan Risiko Terinfeksi HIV	895.280.000,00	895.280.000,00	0,00	100,00			
1.02.5.1	BELANDA OPERASI	895.280.000,00	895.280.000,00	0,00	100,00			
1.02.5.1.2	Belanja Barang dan Jasa	195.280.000,00	195.280.000,00	0,00	100,00			
1.02.5.1.5	Belanja Hibah	700.000.000,00	700.000.000,00	0,00	100,00			
1.02.02.2.02.14	Pengeluaran Pelayanan Kesehatan Bagi Penduduk Terdampak Krisis Kesehatan Akibat Bencana dan/atau Bencana Bencana	653.363.100,00	596.087.600,00	(57.275.500,00)	91,23			
1.02.5.1	BELANDA OPERASI	653.363.100,00	596.087.600,00	(57.275.500,00)	91,23			
1.02.5.1.2	Belanja Barang dan Jasa	653.363.100,00	596.087.600,00	(57.275.500,00)	91,23			
1.02.02.2.02.15	Pengeluaran Pelayanan Kesehatan Gigi Masyarakat	1.389.892.500,00	1.169.151.750,00	(220.740.750,00)	84,12			
1.02.5.1	BELANDA OPERASI	1.389.892.500,00	1.169.151.750,00	(220.740.750,00)	84,12			
1.02.5.1.2	Belanja Barang dan Jasa	1.389.892.500,00	1.169.151.750,00	(220.740.750,00)	84,12			
1.02.02.2.02.16	Pengeluaran Pelayanan Kesehatan Kerja dan Olahraga	114.095.000,00	107.715.000,00	(6.380.000,00)	94,41			
1.02.5.1	BELANDA OPERASI	114.095.000,00	107.715.000,00	(6.380.000,00)	94,41			
1.02.5.1.2	Belanja Barang dan Jasa	114.095.000,00	107.715.000,00	(6.380.000,00)	94,41			

KODE REKENING	URAIAN	JUMLAH (Rp)				BERTAMBAH / (BERKURANG) (Rp)	B (%)	DASAR HUKUM
		3	4	5	6			
1	2	3	4	5	6	7		
1.02.02.2.02.17	Pengelolaan Pelayanan Kesehatan Lingkungan	490.808.000,00	462.235.800,00	(28.572.200,00)	94,18			
1.02.5.1	BELANDA OPERASI	490.808.000,00	462.235.800,00	(28.572.200,00)	94,18			
1.02.5.1.2	Belanja Barang dan Jasa	490.808.000,00	462.235.800,00	(28.572.200,00)	94,18			
1.02.02.2.02.19	Pengelolaan Pelayanan Kesehatan Tradisional, Akupunktur, Asuhan Mandiri dan Tradisional Lainnya	3.940.000,00	3.820.000,00	(120.000,00)	96,95			
1.02.5.1	BELANDA OPERASI	3.940.000,00	3.820.000,00	(120.000,00)	96,95			
1.02.5.1.2	Belanja Barang dan Jasa	3.940.000,00	3.820.000,00	(120.000,00)	96,95			
1.02.02.2.02.20	Pengelolaan Surveilans Kesehatan	1.043.438.000,00	969.387.920,00	(174.050.080,00)	83,32			
1.02.5.1	BELANDA OPERASI	1.043.438.000,00	969.387.920,00	(174.050.080,00)	83,32			
1.02.5.1.2	Belanja Barang dan Jasa	1.043.438.000,00	969.387.920,00	(174.050.080,00)	83,32			
1.02.02.2.02.22	Pengelolaan Pelayanan Kesehatan Jauh dan NAPZA	122.120.000,00	117.530.000,00	(4.590.000,00)	96,24			
1.02.5.1	BELANDA OPERASI	122.120.000,00	117.530.000,00	(4.590.000,00)	96,24			
1.02.5.1.2	Belanja Barang dan Jasa	122.120.000,00	117.530.000,00	(4.590.000,00)	96,24			
1.02.02.2.02.25	Pelayanan Kesehatan Penyakit Menular dan Tidak Menular	651.170.000,00	566.344.000,00	(84.826.000,00)	86,97			
1.02.5.1	BELANDA OPERASI	651.170.000,00	566.344.000,00	(84.826.000,00)	86,97			
1.02.5.1.2	Belanja Barang dan Jasa	651.170.000,00	566.344.000,00	(84.826.000,00)	86,97			
1.02.02.2.02.26	Pengelolaan Jaminan Kesehatan Masyarakat	76.924.182.056,00	67.850.363.185,00	(9.073.818.871,00)	88,20			
1.02.5.1	BELANDA OPERASI	76.924.182.056,00	67.850.363.185,00	(9.073.818.871,00)	88,20			
1.02.5.1.2	Belanja Barang dan Jasa	76.924.182.056,00	67.850.363.185,00	(9.073.818.871,00)	88,20			
1.02.02.2.02.32	Operasional Pelayanan Rumah Sakit	0,00	0,00	0,00	0,00			
1.02.5.1	BELANDA OPERASI	0,00	0,00	0,00	0,00			
1.02.5.1.2	Belanja Barang dan Jasa	0,00	0,00	0,00	0,00			
1.02.5.2	BELANDA MODAL	0,00	0,00	0,00	0,00			
1.02.5.2.2	Belanja Modal Peralatan dan Mesin	0,00	0,00	0,00	0,00			
1.02.5.2.3	Belanja Modal Gedung dan Bangunan	0,00	0,00	0,00	0,00			
1.02.02.2.02.33	Operasional Pelayanan Puskesmas	36.636.128.000,00	19.966.511.000,00	(16.669.617.000,00)	54,50			
1.02.5.1	BELANDA OPERASI	36.636.128.000,00	19.966.511.000,00	(16.669.617.000,00)	54,50			
1.02.5.1.2	Belanja Barang dan Jasa	36.636.128.000,00	19.966.511.000,00	(16.669.617.000,00)	54,50			

KODE REKENING	URAIAN	JUMLAH (Rp)				BERTAMBAH / (BERKURANG)		DASAR HUKUM
		ANGGARAN SETELAH PERUBAHAN	REALISASI	(Rp)	(%)			
1	2	3	4	5	6	7		
1.02.02.2.02.34	Operasional Pelayanan Fasilitas Kesehatan Lainnya	10.050.721.100,00	8.348.716.800,00	(1.702.004.300,00)	83,07			
1.02.5.1	BELANDA OPERASI	9.691.971.100,00	8.132.366.496,00	(1.559.604.604,00)	83,91			
1.02.5.1.2	Belanja Barang dan Jasa	9.691.971.100,00	8.132.366.496,00	(1.559.604.604,00)	83,91			
1.02.5.2	BELANDA MODAL	358.750.000,00	216.350.304,00	(142.399.696,00)	60,31			
1.02.5.2.2	Belanja Modal Peralatan dan Mesin	358.750.000,00	216.350.304,00	(142.399.696,00)	60,31			
1.02.02.2.02.35	Peleaksanaan Akreditasi Fasilitas Kesehatan di Kabupaten/Kota	3.038.667.000,00	212.141.405,00	(2.826.525.595,00)	6,98			
1.02.5.1	BELANDA OPERASI	3.038.667.000,00	212.141.405,00	(2.826.525.595,00)	6,98			
1.02.5.1.2	Belanja Barang dan Jasa	3.038.667.000,00	212.141.405,00	(2.826.525.595,00)	6,98			
1.02.02.2.02.37	Peleaksanaan Kewaspadaan Diri dan Respon Wabah	4.586.585.000,00	3.949.265.000,00	(637.320.000,00)	86,10			
1.02.5.1	BELANDA OPERASI	4.586.585.000,00	3.949.265.000,00	(637.320.000,00)	86,10			
1.02.5.1.2	Belanja Barang dan Jasa	4.586.585.000,00	3.949.265.000,00	(637.320.000,00)	86,10			
1.02.02.2.02.38	Penyediaan dan Pengelolaan Sistem Peningkatan Gawat Darurat Terpadu (SPG07)	1.610.121.500,00	1.534.990.500,00	(75.131.000,00)	95,33			
1.02.5.1	BELANDA OPERASI	1.610.121.500,00	1.534.990.500,00	(75.131.000,00)	95,33			
1.02.5.1.2	Belanja Barang dan Jasa	839.271.500,00	764.140.500,00	(75.131.000,00)	91,05			
1.02.5.1.5	Belanja Hibah	770.850.000,00	770.850.000,00	0,00	100,00			
1.02.02.2.03	Penyelenggaraan Sistem Informasi Kesehatan secara Terintegrasi	379.708.900,00	379.708.900,00	0,00	100,00			
1.02.02.2.03.02	Pengelolaan Sistem Informasi Kesehatan	379.708.900,00	379.708.900,00	0,00	100,00			
1.02.5.1	BELANDA OPERASI	366.708.900,00	366.708.900,00	0,00	100,00			
1.02.5.1.2	Belanja Barang dan Jasa	366.708.900,00	366.708.900,00	0,00	100,00			
1.02.5.2	BELANDA MODAL	13.000.000,00	13.000.000,00	0,00	100,00			
1.02.5.2.2	Belanja Modal Peralatan dan Mesin	13.000.000,00	13.000.000,00	0,00	100,00			
1.02.02.2.04	Penerbitan Izin Rumah Sakit Kelas C dan D serta Fasilitas Pelayanan Kesehatan Tingkat Daerah Kabupaten/Kota	41.712.733.728,00	39.427.894.906,00	(2.284.838.822,00)	94,52			
1.02.02.2.04.03	Peningkatan Mutu Pelayanan Fasilitas Kesehatan	22.481.604.028,00	20.316.029.906,00	(2.165.574.122,00)	90,37			
1.02.5.1	BELANDA OPERASI	22.481.604.028,00	20.316.029.906,00	(2.165.574.122,00)	90,37			
1.02.5.1.2	Belanja Barang dan Jasa	22.481.604.028,00	20.316.029.906,00	(2.165.574.122,00)	90,37			
1.02.02.2.04.04	Penyediaan Perumusan dan Pelaksanaan Pelayanan Kesehatan Rujukan	19.231.129.700,00	19.111.865.000,00	(119.264.700,00)	99,38			

KODE REKENING	URAIAN	JUMLAH (Rp)				BERTAMBAH / (BERKURANG)		DASAR HUKUM
		ANGGARAN SETELAH PERUBAHAN	REALISASI	(Rp)	(%)			
1	2	3	4	5	6	7		
1.02.5.1.1	BELANDA OPERASI	19.231.129.700,00	19.111.865.000,00	(119.264.700,00)	99,38			
1.02.5.1.2	Belanja Barang dan Jasa	19.231.129.700,00	19.111.865.000,00	(119.264.700,00)	99,38			
1.02.03	Program Peningkatan Kapasitas Sumber Daya Manusia Kesehatan	59.118.290.804,00	39.536.338.514,00	(19.581.952.290,00)	66,88			
1.02.03.2.02	Perencanaan Kebutuhan dan Pendayagunaan Sumberdaya Manusia Kesehatan untuk UKP dan UKM di Wilayah Kabupaten/Kota	48.229.160.804,00	29.044.346.514,00	(19.184.814.290,00)	60,22			
1.02.03.2.02.02	Pemerintah Kabupaten Sumber Daya Manusia Kesehatan sesuai Standar	48.229.160.804,00	29.044.346.514,00	(19.184.814.290,00)	60,22			
1.02.5.1.1	BELANDA OPERASI	48.229.160.804,00	29.044.346.514,00	(19.184.814.290,00)	60,22			
1.02.5.1.2	Belanja Barang dan Jasa	48.229.160.804,00	29.044.346.514,00	(19.184.814.290,00)	60,22			
1.02.03.2.03	Peningkatan Mutu dan Peningkatan Kompetensi Teknis Sumber Daya Manusia Kesehatan Tingkat Daerah Kabupaten/Kota	10.889.130.000,00	10.491.992.000,00	(397.138.000,00)	96,35			
1.02.03.2.03.01	Peningkatan Mutu dan Peningkatan Kompetensi Teknis Sumber Daya Manusia Kesehatan Tingkat Daerah Kabupaten/Kota	10.889.130.000,00	10.491.992.000,00	(397.138.000,00)	96,35			
1.02.5.1.1	BELANDA OPERASI	10.889.130.000,00	10.491.992.000,00	(397.138.000,00)	96,35			
1.02.5.1.2	Belanja Barang dan Jasa	10.889.130.000,00	10.491.992.000,00	(397.138.000,00)	96,35			
1.02.04	Program Sediaan Farmasi, Alat Kesehatan Dan Makanan Minuman	33.240.000,00	33.240.000,00	0,00	100,00			
1.02.04.2.01	Pemberian Izin Apotek, Toko Obat, Toko Alat Kesehatan dan Optikal, Usaha Mikro Obat Tradisional (UMOT)	33.240.000,00	33.240.000,00	0,00	100,00			
1.02.04.2.01.01	Pengendalian dan Pengawasan serta Tidak Layak Pengawasan Penjualan Apotek, Toko Obat, Toko Alat Kesehatan dan Optikal, Usaha Mikro Obat Tradisional (UMOT)	33.240.000,00	33.240.000,00	0,00	100,00			
1.02.5.1.1	BELANDA OPERASI	33.240.000,00	33.240.000,00	0,00	100,00			
1.02.5.1.2	Belanja Barang dan Jasa	33.240.000,00	33.240.000,00	0,00	100,00			
1.02.05	Program Pemberdayaan Masyarakat Bidang Kesehatan	11.874.933.000,00	11.842.053.000,00	(32.880.000,00)	99,72			
1.02.05.2.01	Advokasi, Pemberdayaan, Kerjasama, Peningkatan Peran serta Masyarakat dan Lintas Sektor Tingkat Daerah Kabupaten/Kota	11.874.933.000,00	11.842.053.000,00	(32.880.000,00)	99,72			
1.02.05.2.01.01	Peningkatan Ujaya Promosi Kesehatan, Advokasi, Kerjasama dan Pemberdayaan Masyarakat	11.874.933.000,00	11.842.053.000,00	(32.880.000,00)	99,72			
1.02.5.1.1	BELANDA OPERASI	11.874.933.000,00	11.842.053.000,00	(32.880.000,00)	99,72			
1.02.5.1.2	Belanja Barang dan Jasa	11.874.933.000,00	11.842.053.000,00	(32.880.000,00)	99,72			
SURPLUS / (DEFISIT)		(726.781.007.004,62)	(381.845.830.715,62)	344.935.176.293,00	52,54			

KODE REKENING	URAIAN	JUMLAH (Rp)		BERTAMBAH / (BERKURANG)		DASAR HUKUM
		AMGARAN SETELAH PERUBAHAN	REALISASI	(Rp)	(%)	
1	2	3	4	5	6	7
	SISA LEBIH PEMBELAYAAN ANGGARAN (SILPA)	(726.781.007.008,62)	(381.845.830.715,62)	344.935.176.293,00	52,54	



PEMERINTAH KABUPATEN KARAWANG
RINCIAN APBD MENURUT URUSAN PEMERINTAHAN DAERAH, ORGANISASI, PROGRAM, KEGIATAN, SUB KEGIATAN,
KELOMPOK, DAN JENIS PENDAPATAN, BELANJA, DAN PEMBIAYAAN
 TAHUN ANGGARAN 2021

Urusan Pemerintahan : 1.03
 Unit Organisasi : 1.03.1-03.0-00.0-00.01
 URUSAN PEMERINTAHAN WAJIB YANG BERKAITAN DENGAN PELAYANAN DASAR pekerjaan Umum dan Penataan Ruang
 Dinas Pekerjaan Umum dan Penataan Ruang

KODE REKENING	URAIAN	JUMLAH (Rp)				BERTAMBAH / (BERKURANG)		DASAR HUKUM
		ANGGARAN SETELAH PERUBAHAN	REALISASI	(Rp)	(%)			
1	2	3	4	5	6	7		
1.03.4	PENDAPATAN DAERAH	4.167.824.000,00	2.264.962.620,00	(1.902.861.380,00)	54,34			
1.03.4.1	PENDAPATAN ASLI DAERAH (PAD)	4.167.824.000,00	2.264.962.620,00	(1.902.861.380,00)	54,34			
1.03.4.1.2	Retribusi Daerah	1.231.200.000,00	1.029.407.500,00	(201.792.500,00)	83,61			
1.03.4.1.4	Lain-lain PAD yang Sah	2.936.624.000,00	1.235.555.120,00	(1.701.068.880,00)	42,07			
1.03.5	BELANJA DAERAH	712.476.601.710,00	697.304.956.478,00	(15.171.645.232,00)	97,87			
1.03.01	Program Penunjang Urusan Pemerintahan Daerah Kabupaten/Kota	51.198.222.410,00	48.577.397.064,00	(2.620.825.346,00)	94,88			
1.03.01.2.01	Perencanaan, Penganggaran, dan Evaluasi Kinerja Perangkat Daerah	1.150.000.000,00	1.042.620.000,00	(107.380.000,00)	90,66			
1.03.01.2.01.01	Penyusunan Dokumen Perencanaan Perangkat Daerah	250.000.000,00	250.000.000,00	0,00	100,00			
1.03.5.1	BELANJA OPERASI	250.000.000,00	250.000.000,00	0,00	100,00			
1.03.5.1.1	Belanja Barang dan Jasa	250.000.000,00	250.000.000,00	0,00	100,00			
1.03.01.2.01.02	Koordinasi dan Penyusunan Dokumen RKA-SKPD	50.000.000,00	50.000.000,00	0,00	100,00			
1.03.5.1	BELANJA OPERASI	50.000.000,00	50.000.000,00	0,00	100,00			
1.03.5.1.1	Belanja Barang dan Jasa	50.000.000,00	50.000.000,00	0,00	100,00			
1.03.5.1.2	Koordinasi dan Penyusunan Dokumen Perubahan RKA-SKPD	25.000.000,00	25.000.000,00	0,00	100,00			
1.03.01.2.01.03	Koordinasi dan Penyusunan Dokumen Perubahan RKA-SKPD	25.000.000,00	25.000.000,00	0,00	100,00			
1.03.5.1	BELANJA OPERASI	25.000.000,00	25.000.000,00	0,00	100,00			
1.03.5.1.1	Belanja Barang dan Jasa	25.000.000,00	25.000.000,00	0,00	100,00			
1.03.01.2.01.04	Koordinasi dan Penyusunan DPA-SKPD	50.000.000,00	50.000.000,00	0,00	100,00			
1.03.5.1	BELANJA OPERASI	50.000.000,00	50.000.000,00	0,00	100,00			

KODE REKENING	URAIAN	JUMLAH (Rp)				BERTAMBAH / (BERKURANG)		DASAR HUKUM
		AMCARAN SETELAH PERUBAHAN	REALISASI	(Rp)	(%)			
1	2	3	4	5	6	7		
1.03.5.1.2	Belanja Barang dan Jasa	50.000.000,00	50.000.000,00	0,00	100,00			
1.03.01.2.01.05	Koordinator dan Penyusunan Perubahan DPA-SKPD	25.000.000,00	25.000.000,00	0,00	100,00			
1.03.5.1.1	BELANDA OPERASI	25.000.000,00	25.000.000,00	0,00	100,00			
1.03.5.1.2	Belanja Barang dan Jasa	25.000.000,00	25.000.000,00	0,00	100,00			
1.03.01.2.01.06	Koordinator dan Penyusunan Laporan Capaian Kinerja dan Kinerja Realisasi Kinerja SKPD	150.000.000,00	149.495.000,00	(505.000,00)	99,66			
1.03.5.1.1	BELANDA OPERASI	150.000.000,00	149.495.000,00	(505.000,00)	99,66			
1.03.5.1.2	Belanja Barang dan Jasa	150.000.000,00	149.495.000,00	(505.000,00)	99,66			
1.03.5.2.2	BELANDA MODAL	0,00	0,00	0,00	0,00			
1.03.5.2.2	Belanja Modal Perawatan dan Mesin	0,00	0,00	0,00	0,00			
1.03.01.2.01.07	Evaluasi Kinerja Perangkat Daerah	600.000.000,00	493.125.000,00	(106.875.000,00)	82,19			
1.03.5.1.1	BELANDA OPERASI	600.000.000,00	493.125.000,00	(106.875.000,00)	82,19			
1.03.5.1.2	Belanja Barang dan Jasa	600.000.000,00	493.125.000,00	(106.875.000,00)	82,19			
1.03.01.2.02	Administrasi Keuangan Perangkat Daerah	20.107.054.710,00	18.351.127.760,00	(1.755.926.950,00)	91,27			
1.03.01.2.02.01	Penyediaan Gaji dan Tunjangan ASN	19.907.054.710,00	18.151.127.760,00	(1.755.926.950,00)	91,18			
1.03.5.1.1	BELANDA OPERASI	19.907.054.710,00	18.151.127.760,00	(1.755.926.950,00)	91,18			
1.03.5.1.1	Belanja Pegawai	19.907.054.710,00	18.151.127.760,00	(1.755.926.950,00)	91,18			
1.03.01.2.02.07	Koordinator dan Penyusunan Rencana/Triwulanan/Semesteran SKPD	200.000.000,00	200.000.000,00	0,00	100,00			
1.03.5.1.1	BELANDA OPERASI	200.000.000,00	200.000.000,00	0,00	100,00			
1.03.5.1.2	Belanja Barang dan Jasa	200.000.000,00	200.000.000,00	0,00	100,00			
1.03.01.2.03	Administrasi Barang Milik Daerah pada Perangkat Daerah	30.000.000,00	0,00	(30.000.000,00)	0,00			
1.03.01.2.03.05	Rekonsiliasi dan Penyusunan Laporan Barang Milik Daerah pada SKPD	30.000.000,00	0,00	(30.000.000,00)	0,00			
1.03.5.1.1	BELANDA OPERASI	30.000.000,00	0,00	(30.000.000,00)	0,00			
1.03.5.1.2	Belanja Barang dan Jasa	30.000.000,00	0,00	(30.000.000,00)	0,00			
1.03.01.2.05	Administrasi Kepegawaian Perangkat Daerah	351.000.000,00	221.000.000,00	(130.000.000,00)	62,96			
1.03.01.2.05.09	Pendataan dan Pelebaran Pegawai Berdasarkan Tugas dan Fungsi	351.000.000,00	221.000.000,00	(130.000.000,00)	62,96			
1.03.5.1.1	BELANDA OPERASI	351.000.000,00	221.000.000,00	(130.000.000,00)	62,96			
1.03.5.1.2	Belanja Barang dan Jasa	351.000.000,00	221.000.000,00	(130.000.000,00)	62,96			

KODE REKENING	URAIAN	JUMLAH (Rp)				BERTAMBAH / (BERKURANG) (Rp)	6 (%)	DASAR HUKUM
		3 ANGGARAN SETELAH PERUBAHAN	4 REALISASI	5				
1	2	3	4	5	6	7		
1.03.01.2.06	Administrasi Umum Perangkat Daerah	1.634.992.000,00	1.495.419.300,00	(139.572.700,00)	91,46			
1.03.01.2.06.01	Penyediaan Komponen Instalasi Listrik/Penerangan Bangunan Kantor	270.000.000,00	268.644.000,00	(1.356.000,00)	99,50			
1.03.5.1	BELANJA OPERASI	270.000.000,00	268.644.000,00	(1.356.000,00)	99,50			
1.03.5.1.2	Belanja Barang dan Jasa	270.000.000,00	268.644.000,00	(1.356.000,00)	99,50			
1.03.01.2.06.02	Penyediaan Perawatan dan Pengkajian Kantor	600.000.000,00	595.380.300,00	(4.619.700,00)	99,23			
1.03.5.1	BELANJA OPERASI	580.138.000,00	575.518.300,00	(4.619.700,00)	99,20			
1.03.5.1.2	Belanja Barang dan Jasa	580.138.000,00	575.518.300,00	(4.619.700,00)	99,20			
1.03.5.2	BELANJA MODAL	19.862.000,00	19.862.000,00	0,00	100,00			
1.03.5.2.2	Belanja Modal Peralatan dan Mesin	19.862.000,00	19.862.000,00	0,00	100,00			
1.03.01.2.06.04	Penyediaan Bahan Logistik Kantor	450.000.000,00	447.535.900,00	(2.464.100,00)	99,45			
1.03.5.1	BELANJA OPERASI	450.000.000,00	447.535.900,00	(2.464.100,00)	99,45			
1.03.5.1.2	Belanja Barang dan Jasa	450.000.000,00	447.535.900,00	(2.464.100,00)	99,45			
1.03.01.2.06.05	Penyediaan Barang Cetak dan Penggandaan	100.000.000,00	97.097.100,00	(2.902.900,00)	97,10			
1.03.5.1	BELANJA OPERASI	100.000.000,00	97.097.100,00	(2.902.900,00)	97,10			
1.03.5.1.2	Belanja Barang dan Jasa	100.000.000,00	97.097.100,00	(2.902.900,00)	97,10			
1.03.01.2.06.06	Penyediaan Bahan Baku dan Perawatan Perundang-undangan	64.992.000,00	64.992.000,00	0,00	100,00			
1.03.5.1	BELANJA OPERASI	64.992.000,00	64.992.000,00	0,00	100,00			
1.03.5.1.2	Belanja Barang dan Jasa	64.992.000,00	64.992.000,00	0,00	100,00			
1.03.01.2.06.09	Penyelenggaraan Rapat Koordinasi dan Konsultasi SKPD	150.000.000,00	21.770.000,00	(128.230.000,00)	14,51			
1.03.5.1	BELANJA OPERASI	150.000.000,00	21.770.000,00	(128.230.000,00)	14,51			
1.03.5.1.2	Belanja Barang dan Jasa	150.000.000,00	21.770.000,00	(128.230.000,00)	14,51			
1.03.01.2.07	Pengadaan Barang Milik Daerah Penunjang Urusan Pemerintah Daerah	8.448.914.700,00	8.233.243.500,00	(215.671.200,00)	97,45			
1.03.01.2.07.05	Pengadaan Mebel	97.247.500,00	97.201.500,00	(46.000,00)	99,95			
1.03.5.2	BELANJA MODAL	97.247.500,00	97.201.500,00	(46.000,00)	99,95			
1.03.5.2.2	Belanja Modal Perawatan dan Mesin	97.247.500,00	97.201.500,00	(46.000,00)	99,95			
1.03.01.2.07.06	Pengadaan Perakitan dan Mesin Lainnya	7.726.667.200,00	7.689.221.000,00	(37.446.200,00)	99,52			

KODE REKENING	URAIAN	JUMLAH (Rp)				BERTAMBAH / (BERKURANG) (Rp)	BERKURANG (%)	DASAR HUKUM
		AMGARAN SETELAH PERUBAHAN	3	4	5			
1	2	3	4	5	6	7		
1.03.5.1	BELANDA OPERASI	399.676.000,00	397.656.500,00	(2.019.500,00)	99,49			
1.03.5.1.2	Belanja Barang dan Jasa	399.676.000,00	397.656.500,00	(2.019.500,00)	99,49			
1.03.5.2	BELANDA MODAL	7.326.991.200,00	7.291.564.500,00	(35.426.700,00)	99,52			
1.03.5.2.2	Belanja Modal Peralatan dan Mesin	7.132.941.200,00	7.098.014.500,00	(34.926.700,00)	99,51			
1.03.5.2.5	Belanja Modal Aset Tetap Lainnya	194.050.000,00	193.550.000,00	(500.000,00)	99,74			
1.03.01.207.11	Pengadaan Sarana dan Prasarana Pendukung Gedung Kantor atau Bangunan Lainnya	625.000.000,00	446.821.000,00	(178.179.000,00)	71,49			
1.03.5.1	BELANDA OPERASI	625.000.000,00	446.821.000,00	(178.179.000,00)	71,49			
1.03.5.1.2	Belanja Barang dan Jasa	625.000.000,00	446.821.000,00	(178.179.000,00)	71,49			
1.03.01.208	Penyediaan Jasa Penunjang Urusan Pemerintahan Daerah	15.913.760.000,00	15.785.169.792,00	(128.590.208,00)	99,19			
1.03.01.208.01	Penyediaan Jasa Surat Menyurat	20.000.000,00	20.000.000,00	0,00	100,00			
1.03.5.1	BELANDA OPERASI	20.000.000,00	20.000.000,00	0,00	100,00			
1.03.5.1.2	Belanja Barang dan Jasa	20.000.000,00	20.000.000,00	0,00	100,00			
1.03.01.208.02	Penyediaan Jasa Komunikasi, Sumber Daya Air dan Listrik	676.800.000,00	560.809.792,00	(115.990.208,00)	82,86			
1.03.5.1	BELANDA OPERASI	676.800.000,00	560.809.792,00	(115.990.208,00)	82,86			
1.03.5.1.2	Belanja Barang dan Jasa	676.800.000,00	560.809.792,00	(115.990.208,00)	82,86			
1.03.01.208.04	Penyediaan Jasa Pelayanan Umum Kantor	15.216.960.000,00	15.204.360.000,00	(12.600.000,00)	99,92			
1.03.5.1	BELANDA OPERASI	15.216.960.000,00	15.204.360.000,00	(12.600.000,00)	99,92			
1.03.5.1.2	Belanja Barang dan Jasa	15.216.960.000,00	15.204.360.000,00	(12.600.000,00)	99,92			
1.03.01.209	Pemeliharaan Barang Milik Daerah Penunjang Urusan Pemerintahan Daerah	3.562.501.000,00	3.448.816.712,00	(113.684.288,00)	96,81			
1.03.01.209.02	Penyediaan Jasa Pemeliharaan, Biaya Pemeliharaan, Pajak dan Perizinan Kendaraan Dinas Operasional atau Lapangan	1.452.501.000,00	1.353.107.712,00	(99.393.288,00)	93,16			
1.03.5.1	BELANDA OPERASI	1.452.501.000,00	1.353.107.712,00	(99.393.288,00)	93,16			
1.03.5.1.2	Belanja Barang dan Jasa	1.452.501.000,00	1.353.107.712,00	(99.393.288,00)	93,16			
1.03.01.209.03	Penyediaan Jasa Pemeliharaan, Biaya Pemeliharaan dan Perizinan Aset Besar	500.000.000,00	497.951.000,00	(2.049.000,00)	99,59			
1.03.5.1	BELANDA OPERASI	500.000.000,00	497.951.000,00	(2.049.000,00)	99,59			
1.03.5.1.2	Belanja Barang dan Jasa	500.000.000,00	497.951.000,00	(2.049.000,00)	99,59			
1.03.01.209.05	Pemeliharaan Mebel	30.000.000,00	30.000.000,00	0,00	100,00			

KODE REKENING	URAIAN	JUMLAH (Rp)				BERTAMBAH / (BERKURANG)		DASAR HUKUM
		AMGARAN SETELAH PERUBAHAN	REALISASI	(Rp)	(%)			
1	2	3	4	5	6	7		
1.03.5.1.1	BELANDA OPERASI	30.000.000,00	30.000.000,00	0,00	100,00			
1.03.5.1.2	Belanja Barang dan Jasa	30.000.000,00	30.000.000,00	0,00	100,00			
1.03.01.2.09.06	Pemeliharaan Perawatan dan Mesin Lainnya	680.000.000,00	675.360.000,00	(4.640.000,00)	99,32			
1.03.5.1.1	BELANDA OPERASI	680.000.000,00	675.360.000,00	(4.640.000,00)	99,32			
1.03.5.1.2	Belanja Barang dan Jasa	680.000.000,00	675.360.000,00	(4.640.000,00)	99,32			
1.03.01.2.09.08	Pemeliharaan Aset Tak Berwujud	300.000.000,00	297.275.000,00	(2.725.000,00)	99,09			
1.03.5.1.1	BELANDA OPERASI	300.000.000,00	297.275.000,00	(2.725.000,00)	99,09			
1.03.5.1.2	Belanja Barang dan Jasa	300.000.000,00	297.275.000,00	(2.725.000,00)	99,09			
1.03.01.2.09.09	Pemeliharaan/Rehabilitasi Gedung Kantor dan Bangunan Lainnya	400.000.000,00	397.190.000,00	(2.810.000,00)	99,30			
1.03.5.1.1	BELANDA OPERASI	400.000.000,00	397.190.000,00	(2.810.000,00)	99,30			
1.03.5.1.2	Belanja Barang dan Jasa	400.000.000,00	397.190.000,00	(2.810.000,00)	99,30			
1.03.01.2.09.10	Pemeliharaan/Rehabilitasi Sarana dan Prasarana Gedung Kantor dan Bangunan Lainnya	200.000.000,00	197.933.000,00	(2.067.000,00)	98,97			
1.03.5.1.1	BELANDA OPERASI	200.000.000,00	197.933.000,00	(2.067.000,00)	98,97			
1.03.5.1.2	Belanja Barang dan Jasa	200.000.000,00	197.933.000,00	(2.067.000,00)	98,97			
1.03.02	Program Pengelolaan Sumber Daya Air (SDA)	233.320.218.685,00	230.635.684.800,00	(2.693.534.085,00)	98,85			
1.03.02.2.01	Pengelolaan SDA dan Bangunan Pengaman Pantai pada Wilayah Sungai (WIS) dalam 1 (satu) Daerah Kabupaten/Kota	119.980.965.685,00	118.527.927.600,00	(1.453.038.085,00)	98,79			
1.03.02.2.01.24	Rehabilitasi Tanggul Sungai	378.443.000,00	378.443.000,00	0,00	100,00			
1.03.5.1.2	BELANDA MODAL	378.443.000,00	378.443.000,00	0,00	100,00			
1.03.5.2.4	Belanja Modal Jalan, Jaringan, dan Irigasi	378.443.000,00	378.443.000,00	0,00	100,00			
1.03.02.2.01.46	Normalisasi/Restorasi Sungai	119.602.522.685,00	118.149.484.600,00	(1.453.038.085,00)	98,79			
1.03.5.1.1	BELANDA OPERASI	162.500.000,00	150.000.000,00	(12.500.000,00)	92,31			
1.03.5.1.2	Belanja Barang dan Jasa	162.500.000,00	150.000.000,00	(12.500.000,00)	92,31			
1.03.5.2	BELANDA MODAL	119.440.022.685,00	117.999.484.600,00	(1.440.538.085,00)	98,79			
1.03.5.2.4	Belanja Modal Jalan, Jaringan, dan Irigasi	119.440.022.685,00	117.999.484.600,00	(1.440.538.085,00)	98,79			
1.03.02.2.02	Pengembangan dan Pengelolaan Sistem Irigasi Primer dan Sekunder pada Daerah Irigasi yang Luasnya dibawah 1000 Ha dalam 1 (satu) Daerah Kabupaten/Kota	113.348.253.000,00	112.107.757.000,00	(1.240.496.000,00)	98,91			

KODE REKENING	URAIAN	JUMLAH (Rp)				BERTAMBAH / (BERKURANG)		DASAR HUKUM
		ANGGARAN SETELAH PERUBAHAN	REALISASI	(Rp)	(%)			
1	2	3	4	5	6	7		
1.03.02.202.01	Perencanaan Rencana Teknis dan Dokumen Lingkungan Hidup untuk Konstruksi Irigasi dan Kawal	1.780.990.000,00	1.765.662.000,00	(15.328.000,00)	99,14			
1.03.5.1	BELANDA OPERASI	1.780.990.000,00	1.765.662.000,00	(15.328.000,00)	99,14			
1.03.5.1.2	Belanja Barang dan Jasa	1.780.990.000,00	1.765.662.000,00	(15.328.000,00)	99,14			
1.03.02.202.08	Peningkatan Jaringan Irigasi/Permukaan	31.546.136.000,00	31.130.658.000,00	(415.478.000,00)	98,68			
1.03.5.1	BELANDA OPERASI	50.055.000,00	50.000.000,00	(55.000,00)	99,89			
1.03.5.1.2	Belanja Barang dan Jasa	50.055.000,00	50.000.000,00	(55.000,00)	99,89			
1.03.5.2	BELANDA MODAL	31.496.081.000,00	31.080.658.000,00	(415.423.000,00)	98,68			
1.03.5.2.4	Belanja Modal Jalan, Jaringan, dan Irigasi	31.496.081.000,00	31.080.658.000,00	(415.423.000,00)	98,68			
1.03.02.202.14	Rehabilitasi Jaringan Irigasi/Permukaan	80.021.127.000,00	79.211.437.000,00	(809.690.000,00)	98,99			
1.03.5.1	BELANDA OPERASI	185.000.000,00	182.510.000,00	(2.490.000,00)	98,65			
1.03.5.1.2	Belanja Barang dan Jasa	185.000.000,00	182.510.000,00	(2.490.000,00)	98,65			
1.03.5.2	BELANDA MODAL	79.836.127.000,00	79.028.927.000,00	(807.200.000,00)	98,99			
1.03.5.2.4	Belanja Modal Jalan, Jaringan, dan Irigasi	79.836.127.000,00	79.028.927.000,00	(807.200.000,00)	98,99			
1.03.06	Program Pengelolaan Dan Pengembangan Sistem Drainase	79.664.544.600,00	78.687.834.564,00	(976.710.036,00)	98,77			
1.03.06.201	Pengelolaan dan Pengembangan Sistem Drainase yang Terhubung Langsung dengan Sungai dalam Daerah Kabupaten/Kota	79.664.544.600,00	78.687.834.564,00	(976.710.036,00)	98,77			
1.03.06.201.05	Pembangunan Sistem Drainase Perkotaan	0,00	0,00	0,00	0,00			
1.03.5.1	BELANDA OPERASI	0,00	0,00	0,00	0,00			
1.03.5.1.2	Belanja Barang dan Jasa	0,00	0,00	0,00	0,00			
1.03.5.2	BELANDA MODAL	0,00	0,00	0,00	0,00			
1.03.5.2.4	Belanja Modal Jalan, Jaringan, dan Irigasi	0,00	0,00	0,00	0,00			
1.03.06.201.07	Rehabilitasi Saluran Drainase Perkotaan	1.002.007.000,00	990.749.750,00	(11.257.250,00)	98,88			
1.03.5.1	BELANDA OPERASI	3.000.000,00	0,00	(3.000.000,00)	0,00			
1.03.5.1.2	Belanja Barang dan Jasa	3.000.000,00	0,00	(3.000.000,00)	0,00			
1.03.5.2	BELANDA MODAL	999.007.000,00	990.749.750,00	(8.257.250,00)	99,17			
1.03.5.2.4	Belanja Modal Jalan, Jaringan, dan Irigasi	999.007.000,00	990.749.750,00	(8.257.250,00)	99,17			
1.03.06.201.12	Pembangunan Sistem Drainase Lingkungan	35.747.282.000,00	35.523.351.200,00	(223.930.800,00)	99,37			

KODE REKENING	URAIAN	JUMLAH (Rp)				BERTAMBAH / BERKURANG (Rp)	B (%)	DASAR HUKUM
		ANGGARAN SETELAH PERUBAHAN	REALISASI	5	6			
1	2	3	4	5	6	7		
1.03.5.1.1	BELANDA OPERASI	159.790.000,00	152.500.000,00	(7.290.000,00)	95,44			
1.03.5.1.2	Belanja Barang dan Jasa	159.790.000,00	152.500.000,00	(7.290.000,00)	95,44			
1.03.5.2	BELANDA MODAL	35.587.492.000,00	35.370.851.200,00	(216.640.800,00)	99,39			
1.03.5.2.4	Belanja Modal Jalan, Jaringan, dan Irigasi	35.587.492.000,00	35.370.851.200,00	(216.640.800,00)	99,39			
1.03.06.2.01.14	Rehabilitasi Saluran Drainase Lingkungan	42.915.255.600,00	42.173.733.614,00	(741.521.986,00)	98,27			
1.03.5.2	BELANDA MODAL	42.915.255.600,00	42.173.733.614,00	(741.521.986,00)	98,27			
1.03.5.2.4	Belanja Modal Jalan, Jaringan, dan Irigasi	42.915.255.600,00	42.173.733.614,00	(741.521.986,00)	98,27			
1.03.08	Program Penataan Bangunan Gedung	92.868.732.315,00	91.269.601.999,00	(1.599.130.316,00)	98,28			
1.03.08.2.01	Penyelenggaraan Bangunan Gedung di Wilayah Daerah Kabupaten/Kota, Pemberian Izin Mendirikan Bangunan (IMB) dan Sertifikat Laki Fungsi Bangunan Gedung	92.868.732.315,00	91.269.601.999,00	(1.599.130.316,00)	98,28			
1.03.08.2.01.02	Perencanaan, Pembangunan, Pengawasan dan Pemertaaan Bangunan Gedung Daerah Kabupaten/Kota	92.433.203.315,00	90.844.708.149,00	(1.588.495.166,00)	98,28			
1.03.5.1	BELANDA OPERASI	2.981.577.000,00	2.662.218.000,00	(319.359.000,00)	89,29			
1.03.5.1.2	Belanja Barang dan Jasa	2.981.577.000,00	2.662.218.000,00	(319.359.000,00)	89,29			
1.03.5.2	BELANDA MODAL	89.451.626.315,00	88.182.490.149,00	(1.269.136.166,00)	98,58			
1.03.5.2.3	Belanja Modal Gedung dan Bangunan	89.451.626.315,00	88.182.490.149,00	(1.269.136.166,00)	98,58			
1.03.08.2.01.13	Pemertaaan dan Perawatan Bangunan Gedung Daerah Kabupaten/Kota	435.529.000,00	424.893.850,00	(10.635.150,00)	97,56			
1.03.5.1	BELANDA OPERASI	2.500.000,00	0,00	(2.500.000,00)	0,00			
1.03.5.1.2	Belanja Barang dan Jasa	2.500.000,00	0,00	(2.500.000,00)	0,00			
1.03.5.2	BELANDA MODAL	433.029.000,00	424.893.850,00	(8.135.150,00)	98,12			
1.03.5.2.3	Belanja Modal Gedung dan Bangunan	433.029.000,00	424.893.850,00	(8.135.150,00)	98,12			
1.03.10	Program Penyelenggaraan Jalan	252.111.988.700,00	245.737.850.545,00	(6.374.138.155,00)	97,47			
1.03.10.2.01	Penyelenggaraan Jalan Kabupaten/Kota	252.111.988.700,00	245.737.850.545,00	(6.374.138.155,00)	97,47			
1.03.10.2.01.01	Perencanaan Rencana, Kebijakan, Strategi Pengembangan Jaringan Jalan Serta Perencanaan Teknis Penyelenggaraan Jalan dan Jembatan	3.222.122.703,00	2.540.604.955,00	(681.517.748,00)	78,85			
1.03.5.1	BELANDA OPERASI	3.222.122.703,00	2.540.604.955,00	(681.517.748,00)	78,85			
1.03.5.1.2	Belanja Barang dan Jasa	3.222.122.703,00	2.540.604.955,00	(681.517.748,00)	78,85			
1.03.10.2.01.02	Pembahasan Lahan/Tanah untuk Penyelenggaraan Jalan	5.941.745.000,00	5.897.822.000,00	(43.923.000,00)	99,26			

KODE REKENING	URAIAN	JUMLAH (Rp)				BERTAMBAH / BERKURANG		DASAR HUKUM
		ANGGARAN SETELAH PERUBAHAN	REALISASI	(Rp)	(%)			
1	2	3	4	5	6	7		
1.03.5.1.1	BELANDA OPERASI	355.400.000,00	328.722.000,00	(26.678.000,00)	92,49			
1.03.5.1.2	Belanja Barang dan Jasa	355.400.000,00	328.722.000,00	(26.678.000,00)	92,49			
1.03.5.2	BELANDA MODAL	5.586.345.000,00	5.569.100.000,00	(17.245.000,00)	99,69			
1.03.5.2.1	Belanja Modal Tanah	5.586.345.000,00	5.569.100.000,00	(17.245.000,00)	99,69			
1.03.10.2.01.04	Survei Kondisi Jalan/Jembatan	700.000.000,00	697.064.000,00	(2.936.000,00)	99,58			
1.03.5.1	BELANDA OPERASI	700.000.000,00	697.064.000,00	(2.936.000,00)	99,58			
1.03.5.1.2	Belanja Barang dan Jasa	700.000.000,00	697.064.000,00	(2.936.000,00)	99,58			
1.03.10.2.01.08	Rekonstruksi Jalan	204.686.394.997,00	200.087.271.440,00	(4.599.113.557,00)	97,75			
1.03.5.1	BELANDA OPERASI	510.365.000,00	475.020.000,00	(35.345.000,00)	93,07			
1.03.5.1.2	Belanja Barang dan Jasa	510.365.000,00	475.020.000,00	(35.345.000,00)	93,07			
1.03.5.2	BELANDA MODAL	204.176.019.997,00	199.612.251.440,00	(4.563.768.557,00)	97,76			
1.03.5.2.4	Belanja Modal Jalan, Jaringan, dan Irigasi	204.176.019.997,00	199.612.251.440,00	(4.563.768.557,00)	97,76			
1.03.10.2.01.09	Rehabilitasi Jalan	4.505.746.000,00	4.464.283.000,00	(41.463.000,00)	99,08			
1.03.5.1	BELANDA OPERASI	4.505.746.000,00	4.464.283.000,00	(41.463.000,00)	99,08			
1.03.5.1.2	Belanja Barang dan Jasa	4.505.746.000,00	4.464.283.000,00	(41.463.000,00)	99,08			
1.03.10.2.01.10	Pembayaran Berkala Jalan	1.227.500.000,00	1.206.602.800,00	(20.897.200,00)	98,30			
1.03.5.1	BELANDA OPERASI	1.227.500.000,00	1.206.602.800,00	(20.897.200,00)	98,30			
1.03.5.1.2	Belanja Barang dan Jasa	1.227.500.000,00	1.206.602.800,00	(20.897.200,00)	98,30			
1.03.10.2.01.11	Pembayaran Riun Jalan	3.226.500.000,00	3.042.166.000,00	(184.334.000,00)	94,29			
1.03.5.1	BELANDA OPERASI	3.226.500.000,00	3.042.166.000,00	(184.334.000,00)	94,29			
1.03.5.1.2	Belanja Barang dan Jasa	3.226.500.000,00	3.042.166.000,00	(184.334.000,00)	94,29			
1.03.10.2.01.12	Pembangunan Jembatan	28.267.801.000,00	27.477.483.500,00	(790.317.500,00)	97,20			
1.03.5.1	BELANDA OPERASI	302.304.000,00	289.398.000,00	(12.906.000,00)	95,73			
1.03.5.1.2	Belanja Barang dan Jasa	302.304.000,00	289.398.000,00	(12.906.000,00)	95,73			
1.03.5.2	BELANDA MODAL	27.965.497.000,00	27.188.085.500,00	(777.411.500,00)	97,22			
1.03.5.2.4	Belanja Modal Jalan, Jaringan, dan Irigasi	27.965.497.000,00	27.188.085.500,00	(777.411.500,00)	97,22			
1.03.10.2.01.18	Rehabilitasi Jembatan	334.189.000,00	324.552.850,00	(9.636.150,00)	97,12			

KODE REKENING	URAIAN	JUMLAH (Rp)				BERTAMBAH / (BERKURANG)		DASAR HUKUM
		ANGGARAN SETELAH PERUBAHAN	REALISASI	(Rp)	(%)			
1	2	3	4	5	6	7		
1.03.5.1	BELANDA OPERASI	334.189.000,00	324.552.850,00	(9.636.150,00)	97,12			
1.03.5.1.2	Belanja Barang dan Jasa	334.189.000,00	324.552.850,00	(9.636.150,00)	97,12			
1.03.11	Program Pengembangan Jasa Konstruksi	0,00	0,00	0,00	0,00			
1.03.11.2.01	Penyelenggaraan Pelatihan Tenaga Terampil Konstruksi	0,00	0,00	0,00	0,00			
1.03.11.2.01.04	Pelaksanaan Pelatihan Tenaga Terampil Konstruksi	0,00	0,00	0,00	0,00			
1.03.5.1	BELANDA OPERASI	0,00	0,00	0,00	0,00			
1.03.5.1.2	Belanja Barang dan Jasa	0,00	0,00	0,00	0,00			
1.03.12	Program Penyelenggaraan Penataan Ruang	3.303.895.000,00	2.396.587.706,00	(907.307.294,00)	72,54			
1.03.12.2.01	Pencapaian Rencana Tata Ruang Wilayah (RTRW) dan Rencana Rinci Tata Ruang (RTRR) Kabupaten/Kota	1.700.455.000,00	1.142.561.956,00	(557.893.044,00)	67,19			
1.03.12.2.01.02	Pelaksanaan Penyelidikan Substansi, Evaluasi, Konsultasi, Evaluasi dan Penetapan RTRR Kabupaten/Kota	1.700.455.000,00	1.142.561.956,00	(557.893.044,00)	67,19			
1.03.5.1	BELANDA OPERASI	1.700.455.000,00	1.142.561.956,00	(557.893.044,00)	67,19			
1.03.5.1.2	Belanja Barang dan Jasa	1.700.455.000,00	1.142.561.956,00	(557.893.044,00)	67,19			
1.03.12.2.02	Koordinasi dan Sinkronisasi Perencanaan Tata Ruang Daerah Kabupaten/Kota	135.515.000,00	91.850.000,00	(43.665.000,00)	67,78			
1.03.12.2.02.02	Koordinasi dan Sinkronisasi Penyusunan RTRR Kabupaten/Kota	135.515.000,00	91.850.000,00	(43.665.000,00)	67,78			
1.03.5.1	BELANDA OPERASI	135.515.000,00	91.850.000,00	(43.665.000,00)	67,78			
1.03.5.1.2	Belanja Barang dan Jasa	135.515.000,00	91.850.000,00	(43.665.000,00)	67,78			
1.03.12.2.03	Koordinasi dan Sinkronisasi Pemanfaatan Ruang Daerah Kabupaten/Kota	896.696.250,00	816.178.250,00	(80.518.000,00)	91,02			
1.03.12.2.03.02	Sistem Informasi Penataan Ruang	896.696.250,00	816.178.250,00	(80.518.000,00)	91,02			
1.03.5.1	BELANDA OPERASI	896.696.250,00	816.178.250,00	(80.518.000,00)	91,02			
1.03.5.1.2	Belanja Barang dan Jasa	896.696.250,00	816.178.250,00	(80.518.000,00)	91,02			
1.03.12.2.04	Koordinasi dan Sinkronisasi Pengendalian Pemanfaatan Ruang Daerah Kabupaten/Kota	571.228.750,00	345.997.500,00	(225.231.250,00)	60,57			
1.03.12.2.04.02	Koordinasi dan Sinkronisasi Penerbitan dan Menegakan Hak-hak Bidang Penataan Ruang	571.228.750,00	345.997.500,00	(225.231.250,00)	60,57			
1.03.5.1	BELANDA OPERASI	571.228.750,00	345.997.500,00	(225.231.250,00)	60,57			
1.03.5.1.2	Belanja Barang dan Jasa	571.228.750,00	345.997.500,00	(225.231.250,00)	60,57			
	SURPLUS / (DEFISIT)	(708.308.777.710,00)	(695.039.993.858,00)	13.268.783.852,00	98,13			

KODE REKENING	URAIAN	JUMLAH (Rp)		BERTAMBAH / (BERKURANG)		DASAR HUKUM
		ANGGARAN SETELAH PERUBAHAN	REALISASI	(Rp)	(%)	
1	2	3	4	5	6	7
	SISA LEBIH PEMBIAYAAN ANGGARAN (SILPA)	(708.308.777.710,00)	(695.039.993.858,00)	13.268.783.852,00	98,13	



PEMERINTAH KABUPATEN KARAWANG
RINCIAN APBD MENURUT URUSAN PEMERINTAHAN DAERAH, ORGANISASI, PROGRAM, KEGIATAN, SUB KEGIATAN,
KELOMPOK, DAN JENIS PENDAPATAN, BELANJA, DAN PEMBIAYAAN

TAHUN ANGGARAN 2021

Urusan Pemerintahan : 1.04
Unit Organisasi : 1.04.1-04.1-03.2-15.01

URUSAN PEMERINTAHAN WAJIB YANG BERKAITAN DENGAN PELAYANAN DASAR Perumahan Rakyat dan Kawasan Permukiman
Dasar Perumahan Rakyat dan Kawasan Permukiman

KODE REKENING	URAIAN	JUMLAH (Rp)				BERTAMBAH / (BERKURANG) (Rp)	BERKURANG (%)	DASAR HUKUM
		ANGGARAN SETELAH PERUBAHAN	REALISASI	5	6			
1	2	3	4	5	6	7		
1.04.4	PENDAPATAN DAERAH	141.000.000,00	88.050.000,00	(52.950.000,00)	62,45			
1.04.4.1	PENDAPATAN ASLI DAERAH (PAD)	141.000.000,00	88.050.000,00	(52.950.000,00)	62,45			
1.04.4.1.4	Lain-lain PAD yang Sah	141.000.000,00	88.050.000,00	(52.950.000,00)	62,45			
1.04.5	BELANJA DAERAH	186.960.565.570,00	178.460.849.866,00	(8.499.715.704,00)	95,45			
1.01.02	Program Pengelolaan Pendidikan	806.028.000,00	794.066.000,00	(11.962.000,00)	98,52			
1.01.02.2.01	Pengelolaan Pendidikan Sekolah Dasar	806.028.000,00	794.066.000,00	(11.962.000,00)	98,52			
1.01.02.2.01.19	<i>Pemerintahan Rutin Sarana, Prasarana dan Utas Sekolah</i>	806.028.000,00	794.066.000,00	(11.962.000,00)	98,52			
1.04.5.1	BELANJA OPERASI	11.076.000,00	11.076.000,00	0,00	100,00			
1.04.5.1.2	Belanja Barang dan Jasa	11.076.000,00	11.076.000,00	0,00	100,00			
1.04.5.2	BELANJA MODAL	794.952.000,00	782.990.000,00	(11.962.000,00)	98,50			
1.04.5.2.3	Belanja Modal Gedung dan Bangunan	794.952.000,00	782.990.000,00	(11.962.000,00)	98,50			
1.03.02	Program Pengelolaan Sumber Daya Air (SDA)	16.483.977.000,00	15.485.208.000,00	(998.769.000,00)	93,94			
1.03.02.2.01	Pengelolaan SDA dan Bangunan Pengaman Pantai pada Wilayah Sungai (WS) dalam 1 (satu) Daerah Kabupaten/Kota	16.483.977.000,00	15.485.208.000,00	(998.769.000,00)	93,94			
1.03.02.2.01.08	<i>Pembangunan Unit Air Baku</i>	3.402.251.000,00	3.337.726.000,00	(64.525.000,00)	98,10			
1.04.5.1	BELANJA OPERASI	444.030.000,00	422.237.000,00	(21.793.000,00)	95,09			
1.04.5.1.1.2	Belanja Barang dan Jasa	224.030.000,00	223.963.000,00	(67.000,00)	99,97			
1.04.5.1.1.5	Belanja Hibah	220.000.000,00	198.274.000,00	(21.726.000,00)	90,12			
1.04.5.2	BELANJA MODAL	2.958.221.000,00	2.915.489.000,00	(42.732.000,00)	98,56			

KODE REKENING	URAIAN	JUMLAH (Rp)				BERTAMBAH / BERKURANG (Rp)	B (%)	DASAR HUKUM
		ANGGARAN SETELAH PERUBAHAN	REALISASI	5	6			
1	2	3	4	5	6	7		
1.04.5.2.4	Belanja Modal Jalan, Jembatan, dan Irigasi	2.958.221.000,00	2.915.489.000,00	(42.732.000,00)	98,56			
1.03.02.2.01.50	Operasi dan Pemeliharaan Sumur Air Tanah untuk Air Baku	13.081.726.000,00	12.147.482.000,00	(934.244.000,00)	92,86			
1.04.5.1.1	BELANDA OPERASI	586.726.000,00	579.593.000,00	(7.133.000,00)	98,78			
1.04.5.1.2	Belanja Barang dan Jasa	586.726.000,00	579.593.000,00	(7.133.000,00)	98,78			
1.04.5.2	BELANDA MODAL	12.495.000.000,00	11.567.889.000,00	(927.111.000,00)	92,58			
1.04.5.2.4	Belanja Modal Jalan, Jembatan, dan Irigasi	12.495.000.000,00	11.567.889.000,00	(927.111.000,00)	92,58			
1.03.03	Program Pengelolaan Dan Pengembangan Sistem Penyediaan Air Minum	1.250.000.000,00	1.247.101.000,00	(2.899.000,00)	99,77			
1.03.03.2.01	Pengelolaan dan Pengembangan Sistem Penyediaan Air Minum (SPAM) di Daerah Kabupaten/Kota	1.250.000.000,00	1.247.101.000,00	(2.899.000,00)	99,77			
1.03.03.2.01.01	Penyusunan Rencana, Kebijakan Strategi dan Teknis SPAM	200.000.000,00	197.101.000,00	(2.899.000,00)	98,55			
1.04.5.1	BELANDA OPERASI	200.000.000,00	197.101.000,00	(2.899.000,00)	98,55			
1.04.5.1.2	Belanja Barang dan Jasa	200.000.000,00	197.101.000,00	(2.899.000,00)	98,55			
1.03.03.2.01.02	Supervisi Pembangunan/Peningkatan/Perluasan/Perbaikan SPAM	1.050.000.000,00	1.050.000.000,00	0,00	100,00			
1.04.5.1.1	BELANDA OPERASI	1.050.000.000,00	1.050.000.000,00	0,00	100,00			
1.04.5.1.2	Belanja Barang dan Jasa	70.000.000,00	70.000.000,00	0,00	100,00			
1.04.5.1.6	Belanja Bantuan Sosial	980.000.000,00	980.000.000,00	0,00	100,00			
1.03.05	Program Pengelolaan Dan Pengembangan Sistem Air Limbah	12.745.599.000,00	12.743.384.000,00	(2.215.000,00)	99,98			
1.03.05.2.01	Pengelolaan dan Pengembangan Sistem Air Limbah Domestik dalam Daerah Kabupaten/Kota	12.745.599.000,00	12.743.384.000,00	(2.215.000,00)	99,98			
1.03.05.2.01.02	Supervisi Pembangunan/Restorasi/ Peningkatan/Perluasan Sistem Pengelolaan Air Limbah Domestik Terpusat Skala Kota	12.745.599.000,00	12.743.384.000,00	(2.215.000,00)	99,98			
1.04.5.1	BELANDA OPERASI	623.599.000,00	621.384.000,00	(2.215.000,00)	99,64			
1.04.5.1.2	Belanja Barang dan Jasa	623.599.000,00	621.384.000,00	(2.215.000,00)	99,64			
1.04.5.2	BELANDA MODAL	12.122.000.000,00	12.122.000.000,00	0,00	100,00			
1.04.5.2.4	Belanja Modal Jalan, Jembatan, dan Irigasi	12.122.000.000,00	12.122.000.000,00	0,00	100,00			
1.03.07	Program Pengembangan Permukiman	250.000.000,00	173.085.000,00	(76.915.000,00)	69,23			
1.03.07.2.01	Penyediaan dan Pengembangan Infrastruktur pada Permukiman di Kawasan Strategis Daerah Kabupaten/Kota	250.000.000,00	173.085.000,00	(76.915.000,00)	69,23			
1.03.07.2.01.04	Pembinaan Penyelenggaraan Infrastruktur Kawasan Permukiman di Kawasan Strategis Daerah Kabupaten/Kota	250.000.000,00	173.085.000,00	(76.915.000,00)	69,23			
1.04.5.1	BELANDA OPERASI	250.000.000,00	173.085.000,00	(76.915.000,00)	69,23			

KODE REKENING	URAIAN	JUMLAH (Rp)				BERTAMBAH / BERKURANG		DASAR HUKUM
		ANGGARAN SETELAH PERUBAHAN	REALISASI	(Rp)	(%)			
1	2	3	4	5	6	7		
1.04.5.1.2	Belanja Barang dan Jasa	250.000.000,00	173.085.000,00	(76.915.000,00)	69,23			
1.04.01	Program Penunjang Urusan Pemerintahan Daerah Kabupaten/Kota	24.167.996.076,00	22.095.694.706,00	(2.072.301.370,00)	91,43			
1.04.01.2.01	Perencanaan, Penganggaran, dan Evaluasi Kinerja Perangkat Daerah	2.181.566.100,00	2.129.409.400,00	(52.156.700,00)	97,61			
1.04.01.2.01.01	Penyusunan Dokumen Perencanaan Perangkat Daerah	80.086.100,00	80.086.100,00	0,00	100,00			
1.04.5.1	BELANJA OPERASI	80.086.100,00	80.086.100,00	0,00	100,00			
1.04.5.1.2	Belanja Barang dan Jasa	80.086.100,00	80.086.100,00	0,00	100,00			
1.04.01.2.01.03	Koordinasi dan Penyusunan Dokumen Perbaikan AKA-SKPD	722.640.000,00	715.440.000,00	(7.200.000,00)	99,00			
1.04.5.1	BELANJA OPERASI	722.640.000,00	715.440.000,00	(7.200.000,00)	99,00			
1.04.5.1.2	Belanja Barang dan Jasa	722.640.000,00	715.440.000,00	(7.200.000,00)	99,00			
1.04.01.2.01.04	Koordinasi dan Penyusunan OPK-SKPD	50.000.000,00	50.000.000,00	0,00	100,00			
1.04.5.1	BELANJA OPERASI	50.000.000,00	50.000.000,00	0,00	100,00			
1.04.5.1.2	Belanja Barang dan Jasa	50.000.000,00	50.000.000,00	0,00	100,00			
1.04.01.2.01.06	Koordinasi dan Penyusunan Laporan Capaian Kinerja dan Indeks Realisasi Kinerja SKPD	681.600.000,00	642.680.000,00	(38.920.000,00)	94,29			
1.04.5.1	BELANJA OPERASI	681.600.000,00	642.680.000,00	(38.920.000,00)	94,29			
1.04.5.1.2	Belanja Barang dan Jasa	681.600.000,00	642.680.000,00	(38.920.000,00)	94,29			
1.04.01.2.01.07	Evaluasi Kinerja Perangkat Daerah	647.240.000,00	641.203.300,00	(6.036.700,00)	99,07			
1.04.5.1	BELANJA OPERASI	647.240.000,00	641.203.300,00	(6.036.700,00)	99,07			
1.04.5.1.2	Belanja Barang dan Jasa	647.240.000,00	641.203.300,00	(6.036.700,00)	99,07			
1.04.01.2.02	Administrasi Keuangan Perangkat Daerah	11.957.939.840,00	10.708.157.444,00	(1.199.947.396,00)	89,92			
1.04.01.2.02.01	Penyediaan Gaji dan Tunjangan ASN	11.907.939.840,00	10.708.157.444,00	(1.199.782.396,00)	89,92			
1.04.5.1	BELANJA OPERASI	11.907.939.840,00	10.708.157.444,00	(1.199.782.396,00)	89,92			
1.04.5.1.1	Belanja Pegawai	11.907.939.840,00	10.708.157.444,00	(1.199.782.396,00)	89,92			
1.04.01.2.02.05	Koordinasi dan Penyusunan Laporan Keuangan Akhir Tahun SKPD	25.000.000,00	25.000.000,00	0,00	100,00			
1.04.5.1	BELANJA OPERASI	25.000.000,00	25.000.000,00	0,00	100,00			
1.04.5.1.2	Belanja Barang dan Jasa	25.000.000,00	25.000.000,00	0,00	100,00			
1.04.01.2.02.07	Koordinasi dan Penyusunan Laporan Keuangan	25.000.000,00	24.835.000,00	(165.000,00)	99,34			

KODE REKENING	URAIAN	JUMLAH (Rp)			BERTAMBAH / (BERKURANG)		DASAR HUKUM
		ANGGARAN SETELAH PERUBAHAN	REALISASI		(Rp)	(%)	
1	2	3	4	5	6	7	
1.04.5.1.1	BELANJA OPERASI	25.000.000,00	24.835.000,00	(165.000,00)	99,34		
1.04.5.1.2	Belanja Barang dan Jasa	25.000.000,00	24.835.000,00	(165.000,00)	99,34		
1.04.01.2.03	Administrasi Barang Milik Daerah pada Perangkat Daerah	50.000.000,00	49.938.900,00	(61.100,00)	99,88		
1.04.01.2.03.05	<i>Realisasi dari Penyusutan Laporan Barang Milik Daerah pada SPKD</i>	50.000.000,00	49.938.900,00	(61.100,00)	99,88		
1.04.5.1.1	BELANJA OPERASI	50.000.000,00	49.938.900,00	(61.100,00)	99,88		
1.04.5.1.2	Belanja Barang dan Jasa	50.000.000,00	49.938.900,00	(61.100,00)	99,88		
1.04.01.2.05	Administrasi Kepegawaian Perangkat Daerah	173.400.000,00	162.054.143,00	(11.345.857,00)	93,46		
1.04.01.2.05.02	<i>Pengadaan Pakelan Dinas Beserta Alat/ut Kekengkapannya</i>	150.000.000,00	148.053.300,00	(1.946.700,00)	98,70		
1.04.5.1.1	BELANJA OPERASI	125.355.300,00	124.053.300,00	(1.302.000,00)	98,96		
1.04.5.1.2	Belanja Barang dan Jasa	125.355.300,00	124.053.300,00	(1.302.000,00)	98,96		
1.04.5.2	BELANJA MODAL	24.644.700,00	24.000.000,00	(644.700,00)	97,38		
1.04.5.2.2	Belanja Modal Peralatan dan Mesin	24.644.700,00	24.000.000,00	(644.700,00)	97,38		
1.04.01.2.05.07	<i>Pemulaan Pegawai yang Meninggal dalam Melaksanakan Tugas</i>	23.400.000,00	14.000.843,00	(9.399.157,00)	59,83		
1.04.5.1.1	BELANJA OPERASI	23.400.000,00	14.000.843,00	(9.399.157,00)	59,83		
1.04.5.1.2	Belanja Barang dan Jasa	23.400.000,00	14.000.843,00	(9.399.157,00)	59,83		
1.04.01.2.06	Administrasi Umum Perangkat Daerah	4.929.255.583,00	4.478.186.783,00	(451.068.800,00)	90,85		
1.04.01.2.06.01	<i>Penyediaan Komponen Instalasi Listrik/Penerangan Bangunan Kantor</i>	100.000.000,00	100.000.000,00	0,00	100,00		
1.04.5.1.1	BELANJA OPERASI	100.000.000,00	100.000.000,00	0,00	100,00		
1.04.5.1.2	Belanja Barang dan Jasa	100.000.000,00	100.000.000,00	0,00	100,00		
1.04.01.2.06.02	<i>Penyediaan Peralatan dan Perlengkapan Kantor</i>	3.554.297.283,00	3.163.471.883,00	(390.825.400,00)	89,00		
1.04.5.1.1	BELANJA OPERASI	3.462.591.600,00	3.074.689.800,00	(387.901.800,00)	88,80		
1.04.5.1.2	Belanja Barang dan Jasa	3.462.591.600,00	3.074.689.800,00	(387.901.800,00)	88,80		
1.04.5.2	BELANJA MODAL	91.705.683,00	88.782.083,00	(2.923.600,00)	96,81		
1.04.5.2.2	Belanja Modal Peralatan dan Mesin	91.705.683,00	88.782.083,00	(2.923.600,00)	96,81		
1.04.01.2.06.03	<i>Penyediaan Peralatan Rumah Tangga</i>	100.000.000,00	89.099.400,00	(10.900.600,00)	89,10		
1.04.5.1.1	BELANJA OPERASI	67.778.600,00	67.517.400,00	(261.200,00)	99,61		
1.04.5.1.2	Belanja Barang dan Jasa	67.778.600,00	67.517.400,00	(261.200,00)	99,61		

KODE REKENING	URAIAN	JUMLAH (Rp)				BERTAMBAH / (BERKURANG)		DASAR HUKUM
		ANGGARAN SETELAH PERUBAHAN	REALISASI	(Rp)	(%)			
1	2	3	4	5	6	7		
1.04.5.2	BELANJA MODAL	32.221.400,00	21.582.000,00	(10.639.400,00)	66,96			
1.04.5.2.2	Belanja Modal Peralatan dan Mesin	32.221.400,00	21.582.000,00	(10.639.400,00)	66,96			
1.04.01.2.06.04	Perbaikan Bahan Logistik Kantor	299.996.300,00	298.847.100,00	(1.149.200,00)	99,62			
1.04.5.1	BELANJA OPERASI	299.996.300,00	298.847.100,00	(1.149.200,00)	99,62			
1.04.5.1.2	Belanja Barang dan Jasa	299.996.300,00	298.847.100,00	(1.149.200,00)	99,62			
1.04.01.2.06.05	Perbaikan Barang Cetak dan Penggandaan	250.000.000,00	249.825.400,00	(174.600,00)	99,93			
1.04.5.1	BELANJA OPERASI	250.000.000,00	249.825.400,00	(174.600,00)	99,93			
1.04.5.1.2	Belanja Barang dan Jasa	250.000.000,00	249.825.400,00	(174.600,00)	99,93			
1.04.01.2.06.06	Perbaikan Bahan Baku dan Peraturan Perundang-undangan	225.000.000,00	224.970.000,00	(30.000,00)	99,99			
1.04.5.1	BELANJA OPERASI	225.000.000,00	224.970.000,00	(30.000,00)	99,99			
1.04.5.1.2	Belanja Barang dan Jasa	225.000.000,00	224.970.000,00	(30.000,00)	99,99			
1.04.01.2.06.08	Asasilar Kurungan Taru	249.997.000,00	249.860.500,00	(136.500,00)	99,95			
1.04.5.1	BELANJA OPERASI	249.997.000,00	249.860.500,00	(136.500,00)	99,95			
1.04.5.1.2	Belanja Barang dan Jasa	249.997.000,00	249.860.500,00	(136.500,00)	99,95			
1.04.01.2.06.09	Penyelenggaraan Rapat Koordinasi dan Konsultasi SKPD	149.965.000,00	102.112.500,00	(47.852.500,00)	68,09			
1.04.5.1	BELANJA OPERASI	149.965.000,00	102.112.500,00	(47.852.500,00)	68,09			
1.04.5.1.2	Belanja Barang dan Jasa	149.965.000,00	102.112.500,00	(47.852.500,00)	68,09			
1.04.01.2.07	Pengadaan Barang Milik Daerah Penunjang Urusan Pemerintahan Daerah	381.046.800,00	379.617.200,00	(1.429.600,00)	99,62			
1.04.01.2.07.02	<i>Pengadaan Keperluan Dinas Operasional atau Lapangan</i>	0,00	0,00	0,00	0,00			
1.04.5.1	BELANJA OPERASI	0,00	0,00	0,00	0,00			
1.04.5.1.2	Belanja Barang dan Jasa	0,00	0,00	0,00	0,00			
1.04.5.2	BELANJA MODAL	0,00	0,00	0,00	0,00			
1.04.5.2.2	Belanja Modal Peralatan dan Mesin	0,00	0,00	0,00	0,00			
1.04.01.2.07.06	<i>Pengadaan Peralatan dan Mesin Lainnya</i>	100.000.000,00	99.816.000,00	(184.000,00)	99,82			
1.04.5.1	BELANJA OPERASI	5.433.900,00	5.433.900,00	0,00	100,00			
1.04.5.1.2	Belanja Barang dan Jasa	5.433.900,00	5.433.900,00	0,00	100,00			
1.04.5.2	BELANJA MODAL	94.566.100,00	94.382.100,00	(184.000,00)	99,81			

KODE REKENING	URAIAN	JUMLAH (Rp)				BERTAMBAH / (BERKURANG)		DASAR HUKUM
		ANGGARAN SETELAH PERUBAHAN	REALISASI	(Rp)	(%)			
1	2	3	4	5	6	7		
1.04.5.2.2	Belanja Modal Peralatan dan Mesin	94.566.100,00	94.382.100,00	(184.000,00)	99,81			
1.04.01.2.07.11	Pengadaan Sarana dan Prasarana Pendukung Gedung Kantor atau Bangunan Lainnya	281.046.800,00	279.801.200,00	(1.245.600,00)	99,56			
1.04.5.1	BELANDA OPERASI	10.290.900,00	10.290.900,00	0,00	100,00			
1.04.5.1.2	Belanja Barang dan Jasa	10.290.900,00	10.290.900,00	0,00	100,00			
1.04.5.2	BELANDA MODAL	270.755.900,00	269.510.300,00	(1.245.600,00)	99,54			
1.04.5.2.2	Belanja Modal Peralatan dan Mesin	270.755.900,00	269.510.300,00	(1.245.600,00)	99,54			
1.04.01.2.08	Penyediaan Jasa Penunjang Urusan Pemerintahan Daerah	840.756.000,00	791.810.191,00	(48.945.809,00)	94,18			
1.04.01.2.08.01	Penyediaan Jasa Surat Menyurat	5.000.000,00	4.990.000,00	(10.000,00)	99,80			
1.04.5.1	BELANDA OPERASI	5.000.000,00	4.990.000,00	(10.000,00)	99,80			
1.04.5.1.2	Belanja Barang dan Jasa	5.000.000,00	4.990.000,00	(10.000,00)	99,80			
1.04.01.2.08.02	Penyediaan Jasa Komunikasi, Sumber Daya Air dan Listrik	311.106.000,00	263.455.191,00	(47.650.809,00)	84,68			
1.04.5.1	BELANDA OPERASI	311.106.000,00	263.455.191,00	(47.650.809,00)	84,68			
1.04.5.1.2	Belanja Barang dan Jasa	311.106.000,00	263.455.191,00	(47.650.809,00)	84,68			
1.04.01.2.08.04	Penyediaan Jasa Pelayanan Umum Kantor	524.650.000,00	523.365.000,00	(1.285.000,00)	99,76			
1.04.5.1	BELANDA OPERASI	523.695.500,00	523.365.000,00	(330.500,00)	99,94			
1.04.5.1.2	Belanja Barang dan Jasa	523.695.500,00	523.365.000,00	(330.500,00)	99,94			
1.04.5.2	BELANDA MODAL	954.500,00	0,00	(954.500,00)	0,00			
1.04.5.2.2	Belanja Modal Peralatan dan Mesin	954.500,00	0,00	(954.500,00)	0,00			
1.04.01.2.09	Pemeliharaan Barang Milik Daerah Penunjang Urusan Pemerintahan Daerah	3.654.031.753,00	3.346.685.645,00	(307.346.108,00)	91,59			
1.04.01.2.09.01	Penyediaan Jasa Pemeliharaan, Biaya Pemeliharaan, dan Pajak Kendaraan Perorangan Dinas atau Kendaraan Dinas Jabatan	3.049.994.400,00	2.746.526.645,00	(303.467.755,00)	90,05			
1.04.5.1	BELANDA OPERASI	3.049.994.400,00	2.746.526.645,00	(303.467.755,00)	90,05			
1.04.5.1.2	Belanja Barang dan Jasa	3.049.994.400,00	2.746.526.645,00	(303.467.755,00)	90,05			
1.04.01.2.09.05	Pemeliharaan Mebel	24.000.000,00	24.000.000,00	0,00	100,00			
1.04.5.1	BELANDA OPERASI	24.000.000,00	24.000.000,00	0,00	100,00			
1.04.5.1.1	Belanja Barang dan Jasa	24.000.000,00	24.000.000,00	0,00	100,00			
1.04.5.1.2	Belanja Barang dan Jasa	24.000.000,00	24.000.000,00	0,00	100,00			
1.04.01.2.09.06	Pemeliharaan Peralatan dan Mesin Lainnya	80.037.600,00	80.005.000,00	(32.600,00)	99,96			

KODE REKENING	URAIAN	JUMLAH (Rp)				BERTAMBAH / (BERKURANG) (Rp)	6 (%)	DASAR HUKUM
		3 ANGGARAN SETELAH PERUBAHAN	4 REALISASI	5	6			
1	2	3	4	5	6	7		
104.5.1	BELANDA OPERASI	80.037.600,00	80.005.000,00	(32.600,00)	99,96			
104.5.1.2	Belanja Barang dan Jasa	80.037.600,00	80.005.000,00	(32.600,00)	99,96			
104.01.2.09.09	Perawatan/Rehabilitasi Gedung Kantor dan Bangunan Lainnya	499.999.753,00	496.154.000,00	(3.845.753,00)	99,23			
104.5.1	BELANDA OPERASI	499.999.753,00	496.154.000,00	(3.845.753,00)	99,23			
104.5.1.2	Belanja Barang dan Jasa	499.999.753,00	496.154.000,00	(3.845.753,00)	99,23			
104.02	Program Pengembangan Perumahan	11.834.010.310,00	8.391.519.560,00	(3.442.490.750,00)	70,91			
104.02.2.01	Pendataan Penyediaan dan Rehabilitasi Rumah Korban Bencana atau Relokasi Program Kabupaten/Kota	6.660.000.000,00	5.275.025.500,00	(1.374.974.500,00)	79,32			
104.02.2.01.02	Ikonstruksi Lahan-lahan Persepsi sebagai Lokasi Relokasi Perumahan	6.250.000.000,00	4.961.960.500,00	(1.288.039.500,00)	79,39			
104.5.1	BELANDA OPERASI	21.547.750,00	13.947.500,00	(7.600.250,00)	64,73			
104.5.1.2	Belanja Barang dan Jasa	21.547.750,00	13.947.500,00	(7.600.250,00)	64,73			
104.5.2	BELANDA MODAL	6.228.452.250,00	4.948.013.000,00	(1.280.439.250,00)	79,44			
104.5.2.1	Belanja Modal Tanah	6.228.452.250,00	4.948.013.000,00	(1.280.439.250,00)	79,44			
104.02.2.01.05	Pondasi dan Vertikal Pemukiman Rumah bagi Korban Bencana Alam atau Terkena Relokasi Program Kabupaten/Kota	200.000.000,00	169.801.000,00	(30.199.000,00)	84,90			
104.5.1	BELANDA OPERASI	146.800.000,00	116.811.000,00	(29.989.000,00)	79,57			
104.5.1.2	Belanja Barang dan Jasa	146.800.000,00	116.811.000,00	(29.989.000,00)	79,57			
104.5.2	BELANDA MODAL	53.200.000,00	52.990.000,00	(210.000,00)	99,61			
104.5.2.2	Belanja Modal Peralatan dan Mesin	53.200.000,00	52.990.000,00	(210.000,00)	99,61			
104.02.2.01.06	Pondasi Rumah Sewa Misk Masyarakat, Rumah Susun dan Rumah Khusus	200.000.000,00	143.264.000,00	(56.736.000,00)	71,63			
104.5.1	BELANDA OPERASI	200.000.000,00	143.264.000,00	(56.736.000,00)	71,63			
104.5.1.2	Belanja Barang dan Jasa	200.000.000,00	143.264.000,00	(56.736.000,00)	71,63			
104.02.2.03	Pembangunan dan Rehabilitasi Rumah Korban Bencana atau Relokasi Program Kabupaten/Kota	4.178.916.560,00	2.138.422.560,00	(2.040.494.000,00)	51,17			
104.02.2.03.01	Rehabilitasi Rumah bagi Korban Bencana	4.178.916.560,00	2.138.422.560,00	(2.040.494.000,00)	51,17			
104.5.1	BELANDA OPERASI	4.178.916.560,00	2.138.422.560,00	(2.040.494.000,00)	51,17			
104.5.1.2	Belanja Barang dan Jasa	4.178.916.560,00	2.138.422.560,00	(2.040.494.000,00)	51,17			
104.5.1.6	Belanja Bantuan Sosial	47.600.033,60	41.250.000,00	(6.350.033,60)	86,66			
104.5.2	BELANDA MODAL	4.131.316.526,40	2.097.172.560,00	(2.034.143.966,40)	50,76			
		0,00	0,00	0,00	0,00			

KODE REKENING	URAIAN	JUMLAH (Rp)				BERTAMBAH / BERKURANG		DASAR HUKUM
		ANGGARAN SETELAH PERUBAHAN	REALISASI	(Rp)	(%)			
1	2	3	4	5	6	7		
104.5.2.4	Belanja Modal Jalan, Jembatan, dan Irigasi	0,00	0,00	0,00	0,00			
104.02.206	Penerbitan Izin Pembangunan dan Pengembangan Perumahan	1.005.093.750,00	978.071.500,00	(27.022.250,00)	97,31			
104.02.206.01	<i>Realisasi Penerbitan Komitmen Penerbitan Izin Pembangunan dan Pengembangan Perumahan Terintegrasi secara Elektronik</i>	44.413.750,00	27.109.500,00	(17.304.250,00)	61,04			
104.5.1	BELANDA OPERASI	44.413.750,00	27.109.500,00	(17.304.250,00)	61,04			
104.5.1.2	Belanja Barang dan Jasa	44.413.750,00	27.109.500,00	(17.304.250,00)	61,04			
104.02.206.03	<i>Koordinasi dan Sinkronisasi Pengendalian Pembangunan dan Pengembangan Perumahan</i>	960.680.000,00	950.962.000,00	(9.718.000,00)	98,99			
104.5.1	BELANDA OPERASI	951.297.200,00	941.662.000,00	(9.635.200,00)	98,99			
104.5.1.2	Belanja Barang dan Jasa	951.297.200,00	941.662.000,00	(9.635.200,00)	98,99			
104.5.2	BELANDA MODAL	9.382.800,00	9.300.000,00	(82.800,00)	99,12			
104.5.2.2	Belanja Modal Peralatan dan Mesin	9.382.800,00	9.300.000,00	(82.800,00)	99,12			
104.03	Program Kawasan Permukiman	73.981.057.900,00	72.493.973.200,00	(1.487.084.700,00)	97,99			
104.03.201	Penerbitan Izin Pembangunan dan Pengembangan Kawasan Permukiman	930.195.900,00	888.346.500,00	(41.849.400,00)	95,50			
104.03.201.02	<i>Penyusunan dan/atau Review serta Legalisasi Rencana Pembangunan dan Pengembangan kawasan Permukiman dan Permukiman Kumuh</i>	200.000.000,00	158.372.000,00	(41.628.000,00)	79,19			
104.5.1	BELANDA OPERASI	200.000.000,00	158.372.000,00	(41.628.000,00)	79,19			
104.5.1.2	Belanja Barang dan Jasa	200.000.000,00	158.372.000,00	(41.628.000,00)	79,19			
104.03.201.03	<i>Koordinasi dan Sinkronisasi Pengendalian Pembangunan dan Pengembangan kawasan Permukiman dan Permukiman Kumuh</i>	730.195.900,00	729.974.500,00	(221.400,00)	99,97			
104.5.1	BELANDA OPERASI	724.724.500,00	724.724.500,00	0,00	100,00			
104.5.1.2	Belanja Barang dan Jasa	724.724.500,00	724.724.500,00	0,00	100,00			
104.5.2	BELANDA MODAL	5.471.400,00	5.250.000,00	(221.400,00)	95,95			
104.5.2.2	Belanja Modal Peralatan dan Mesin	5.471.400,00	5.250.000,00	(221.400,00)	95,95			
104.03.202	Penataan dan Peningkatan Kualitas Kawasan Permukiman Kumuh dengan Luas di Bawah 10 (sepuluh) Ha	3.628.814.000,00	3.551.524.600,00	(77.289.400,00)	97,87			
104.03.202.04	<i>Penyediaan Pabrik Pengecahan Turbuh dan Berkembangnya Permukiman Kumuh</i>	3.478.814.000,00	3.401.524.600,00	(77.289.400,00)	97,78			
104.5.1	BELANDA OPERASI	322.512.000,00	322.506.600,00	(5.400,00)	100,00			
104.5.1.2	Belanja Barang dan Jasa	322.512.000,00	322.506.600,00	(5.400,00)	100,00			

KODE REKENING	URAIAN	JUMLAH (Rp)			BERTAMBAH / (BERKURANG)		DASAR HUKUM
		ANGGARAN SETELAH PERUBAHAN	REALISASI	(Rp)	(%)		
1	2	3	4	5	6	7	
1.04.5.2	BELANJA MODAL	3.156.302.000,00	3.079.018.000,00	(77.284.000,00)	97,55		
1.04.5.2.3	Belanja Modal Gedung dan Bangunan	3.156.302.000,00	3.079.018.000,00	(77.284.000,00)	97,55		
1.04.03.2.02.05	Koordinasi dan Sinkronisasi Pengendalian Pemugaran/Peremajaan Permukiman Kumuh	150.000.000,00	150.000.000,00	0,00	100,00		
1.04.5.1	BELANJA OPERASI	150.000.000,00	150.000.000,00	0,00	100,00		
1.04.5.1.2	Belanja Barang dan Jasa	150.000.000,00	150.000.000,00	0,00	100,00		
1.04.03.2.03	Peningkatan Kualitas Kawasan Permukiman Kumuh dengan Luas di Bawah 10 (sepuluh) Ha	69.422.047.400,00	68.054.102.100,00	(1.367.945.300,00)	98,03		
1.04.03.2.03.01	Penyusunan Rencana Tapak (Site Plan) dan Detail Engineering Design (DED) Peremajaan/Pemugaran Permukiman Kumuh	50.000.000,00	49.400.000,00	(600.000,00)	98,80		
1.04.5.1	BELANJA OPERASI	50.000.000,00	49.400.000,00	(600.000,00)	98,80		
1.04.5.1.2	Belanja Barang dan Jasa	50.000.000,00	49.400.000,00	(600.000,00)	98,80		
1.04.03.2.03.02	Perbaikan Rumah Tidak Layak Huni	65.622.048.000,00	64.348.366.000,00	(1.273.682.000,00)	98,06		
1.04.5.1	BELANJA OPERASI	65.622.048.000,00	64.348.366.000,00	(1.273.682.000,00)	98,06		
1.04.5.1.2	Belanja Barang dan Jasa	246.226.000,00	230.970.000,00	(15.256.000,00)	93,80		
1.04.5.1.6	Belanja Bantuan Sosial	65.375.822.000,00	64.117.396.000,00	(1.258.426.000,00)	98,08		
1.04.03.2.03.03	Kerja Sama Perbaikan Rumah Tidak Layak Huni Berserta PSU	1.999.999.730,00	1.942.736.100,00	(57.264.630,00)	97,14		
1.04.5.1	BELANJA OPERASI	516.605.100,00	485.908.100,00	(30.697.000,00)	94,06		
1.04.5.1.2	Belanja Barang dan Jasa	23.405.100,00	23.405.100,00	0,00	100,00		
1.04.5.1.6	Belanja Bantuan Sosial	493.200.000,00	462.503.000,00	(30.697.000,00)	93,78		
1.04.5.2	BELANJA MODAL	1.483.394.630,00	1.456.827.000,00	(26.567.630,00)	98,21		
1.04.5.2.3	Belanja Modal Gedung dan Bangunan	217.676.000,00	200.714.000,00	(16.962.000,00)	92,21		
1.04.5.2.4	Belanja Modal Jalan, Jaringan, dan Tangasi	1.265.718.630,00	1.256.113.000,00	(9.605.630,00)	99,24		
1.04.03.2.03.04	Koordinasi dan Sinkronisasi Pengendalian Pemugaran/Peremajaan Permukiman Kumuh	100.000.000,00	90.587.500,00	(9.412.500,00)	80,59		
1.04.5.1	BELANJA OPERASI	100.000.000,00	80.587.500,00	(19.412.500,00)	80,59		
1.04.5.1.2	Belanja Barang dan Jasa	100.000.000,00	80.587.500,00	(19.412.500,00)	80,59		
1.04.03.2.03.06	Realisasikan Pembangunan Pemugaran/ Peremajaan Permukiman Kumuh	1.649.999.670,00	1.633.013.500,00	(16.986.170,00)	98,97		
1.04.5.1	BELANJA OPERASI	717.422.500,00	711.810.500,00	(5.612.000,00)	99,22		
1.04.5.1.2	Belanja Barang dan Jasa	18.722.500,00	18.672.500,00	(50.000,00)	99,73		

LAMPIRAN 1.3: RINCIAN ARBO MELAKUKI CRUSAN PERSEKUTUHAN DASAR, ORGANISASI, PROGRAM, KEGIATAN, SUB KEGIATAN, BELAKANG, DAN JENIS PERANGKAP, BELANJA, DAN PEMBIAYUAN

KODE REKENING	URAIAN	JUMLAH (Rp)			BERTAMBAH / (BERKURANG) (Rp)	BERTAMBAH / (BERKURANG) (%)	DASAR HUKUM
		ANGGARAN SETELAH PERUBAHAN	REALISASI				
1	2	3	4	5	6	7	
1.04.5.1.6	Belanja Bantuan Sosial	696.700.000,00	693.136.000,00	(3.562.000,00)	99,20		
1.04.5.2	BELANDA MODAL	932.577.170,00	921.203.000,00	(11.374.170,00)	98,78		
1.04.5.2.3	Belanja Modal Gedung dan Bangunan	108.638.000,00	103.696.000,00	(5.142.000,00)	95,28		
1.04.5.2.4	Belanja Modal Jalan, Jembatan, dan Irigasi	823.739.170,00	817.507.000,00	(6.232.170,00)	99,24		
1.04.04	Program Perumahan Dan Kawasan Permukiman Kumuh	5.019.073.078,00	4.979.611.600,00	(39.461.478,00)	99,21		
1.04.04.2.01	Pengecahan Perumahan dan Kawasan Permukiman Kumuh pada Daerah Kabupaten/Kota	5.019.073.078,00	4.979.611.600,00	(39.461.478,00)	99,21		
1.04.04.2.01.02	<i>Keaja Sana Pertakar Rumah Tidak Layak Huni Beresita PSU diluar Kawasan Permukiman Kumuh dengan Luas di Bawah 10 (sepuluh) Ha</i>	5.019.073.078,00	4.979.611.600,00	(39.461.478,00)	99,21		
1.04.5.1	BELANDA OPERASI	616.706.600,00	614.617.600,00	(2.089.000,00)	99,66		
1.04.5.1.2	Belanja Barang dan Jasa	452.306.600,00	452.286.600,00	(20.000,00)	100,00		
1.04.5.1.6	Belanja Bantuan Sosial	164.400.000,00	162.331.000,00	(2.069.000,00)	98,74		
1.04.5.2	BELANDA MODAL	4.402.366.478,00	4.364.994.000,00	(37.372.478,00)	99,15		
1.04.5.2.3	Belanja Modal Gedung dan Bangunan	108.838.000,00	107.363.000,00	(1.455.000,00)	98,66		
1.04.5.2.4	Belanja Modal Jalan, Jembatan, dan Irigasi	4.293.528.478,00	4.257.631.000,00	(35.897.478,00)	99,16		
1.04.05	Program Peningkatan Prasarana, Sarana Dan Utilitas Umum (PSU)	4.000.000.340,00	3.988.783.000,00	(11.217.340,00)	99,72		
1.04.05.2.01	Urusan Penyelenggaraan PSU Perumahan	4.000.000.340,00	3.988.783.000,00	(11.217.340,00)	99,72		
1.04.05.2.01.02	<i>Penyediaan Prasarana, Sarana, dan Fasilitas Umum di Perumahan untuk Meningkatkan Fungsi Hunian</i>	4.000.000.340,00	3.988.783.000,00	(11.217.340,00)	99,72		
1.04.5.1	BELANDA OPERASI	49.646.400,00	48.221.000,00	(1.425.400,00)	97,13		
1.04.5.1.2	Belanja Barang dan Jasa	49.646.400,00	48.221.000,00	(1.425.400,00)	97,13		
1.04.5.2	BELANDA MODAL	3.950.353.940,00	3.940.562.000,00	(9.791.940,00)	99,75		
1.04.5.2.4	Belanja Modal Jalan, Jembatan, dan Irigasi	3.950.353.940,00	3.940.562.000,00	(9.791.940,00)	99,75		
1.06.07	Program Pengelolaan Taman Makam Pahlawan	4.899.321.900,00	4.818.396.900,00	(80.925.000,00)	98,35		
1.06.07.2.01	Pemeliharaan Taman Makam Pahlawan Nasional Kabupaten/Kota	4.899.321.900,00	4.818.396.900,00	(80.925.000,00)	98,35		
1.06.07.2.01.01	<i>Rehabilitasi Sarana dan Prasarana Taman Makam Pahlawan Nasional Kabupaten/Kota</i>	4.399.321.900,00	4.332.158.900,00	(67.163.000,00)	98,47		
1.04.5.1	BELANDA OPERASI	336.560.900,00	319.469.900,00	(17.091.000,00)	94,92		
1.04.5.1.2	Belanja Barang dan Jasa	236.735.400,00	226.694.900,00	(1.040.500,00)	99,56		

KODE REKENING	URAIAN	JUMLAH (Rp)				BERTAMBAH / BERKURANG		DASAR HUKUM
		ANGGARAN SETELAH PERUBAHAN	REALISASI	(Rp)	(%)			
1	2	3	4	5	6	7		
1.04.5.1.5	Belanja Hibah	99.825.500,00	83.775.000,00	(16.050.500,00)	83,92			
1.04.5.2	BELANJA MODAL	4.062.761.000,00	4.012.689.000,00	(50.072.000,00)	98,77			
1.04.5.2.3	Belanja Modal Gedung dan Bangunan	4.062.761.000,00	4.012.689.000,00	(50.072.000,00)	98,77			
1.06.07.2.01.02	Pembayaran Tamam Mekan Pakhwan Nasional Kabupaten/Kota	500.000.000,00	486.238.000,00	(13.762.000,00)	97,25			
1.04.5.1	BELANJA OPERASI	500.000.000,00	486.238.000,00	(13.762.000,00)	97,25			
1.04.5.1.2	Belanja Barang dan Jasa	500.000.000,00	486.238.000,00	(13.762.000,00)	97,25			
2.11.04	Program Pengelolaan Kelekaragaman Hayati (KEHATI)	9.689.694.166,00	9.592.485.500,00	(97.208.666,00)	99,00			
2.11.04.2.01	Pengelolaan Kelekaragaman Hayati Kabupaten/Kota	9.689.694.166,00	9.592.485.500,00	(97.208.666,00)	99,00			
2.11.04.2.01.04	<i>Pengelolaan Ruang Terbuka Hijau (RTTH)</i>	5.602.611.530,00	5.544.128.700,00	(58.482.830,00)	98,96			
1.04.5.1	BELANJA OPERASI	1.183.932.972,00	1.168.989.700,00	(14.943.272,00)	98,74			
1.04.5.1.2	Belanja Barang dan Jasa	1.183.932.972,00	1.168.989.700,00	(14.943.272,00)	98,74			
1.04.5.2	BELANJA MODAL	4.418.678.558,00	4.375.139.000,00	(43.539.558,00)	99,01			
1.04.5.2.3	Belanja Modal Gedung dan Bangunan	4.418.678.558,00	4.375.139.000,00	(43.539.558,00)	99,01			
2.11.04.2.01.05	<i>Pengelolaan Taman Kelekaragaman Hayati Lainnya</i>	2.545.682.236,00	2.527.339.400,00	(18.342.836,00)	99,28			
1.04.5.1	BELANJA OPERASI	2.545.682.236,00	2.527.339.400,00	(18.342.836,00)	99,28			
1.04.5.1.2	Belanja Barang dan Jasa	2.545.682.236,00	2.527.339.400,00	(18.342.836,00)	99,28			
2.11.04.2.01.07	<i>Pengelolaan Sarana dan Prasarana Kelekaragaman Hayati</i>	1.541.400.400,00	1.521.017.400,00	(20.383.000,00)	98,68			
1.04.5.1	BELANJA OPERASI	149.397.400,00	129.920.400,00	(19.477.000,00)	86,96			
1.04.5.1.2	Belanja Barang dan Jasa	149.397.400,00	129.920.400,00	(19.477.000,00)	86,96			
1.04.5.2	BELANJA MODAL	1.392.003.000,00	1.391.097.000,00	(906.000,00)	99,93			
1.04.5.2.2	Belanja Modal Perlatan dan Mesin	165.474.000,00	165.474.000,00	0,00	100,00			
1.04.5.2.3	Belanja Modal Gedung dan Bangunan	1.226.529.000,00	1.225.623.000,00	(906.000,00)	99,93			
2.15.02	Program Penyelenggaraan Lalu Lintas Dan Angkutan Jalan (LLAJ)	20.892.396.500,00	20.760.983.600,00	(131.412.900,00)	99,37			
2.15.02.2.01	Penetapan Rencana Induk Jaringan/LAU Kabupaten/Kota	0,00	0,00	0,00	0,00			
2.15.02.2.01.01	<i>Penetapan Penyusunan Rencana Induk Jaringan LAU Kabupaten/Kota</i>	0,00	0,00	0,00	0,00			
1.04.5.1	BELANJA OPERASI	0,00	0,00	0,00	0,00			
1.04.5.1.2	Belanja Barang dan Jasa	0,00	0,00	0,00	0,00			

KODE REKENING	URAIAN	JUMLAH (Rp)				BERTAMBAH / (BERKURANG)		DASAR HUKUM
		ANGGARAN SETELAH PERUBAHAN	REALISASI	(Rp)	(%)			
1	2	3	4	5	6	7		
2.15.02.2.02	Penyediaan Pertengkapan Jalan di Jalan Kabupaten/Kota	20.892.396.500,00	20.760.983.600,00	(131.412.900,00)	99,37			
2.15.02.2.02.01		Perbaikan Prasarana Jalan di Jalan Kabupaten/Kota	16.492.396.600,00	16.462.022.300,00	(30.374.300,00)	99,82		
1.04.5.1	BELANDA OPERASI	839.153.600,00	812.943.900,00	(26.209.700,00)	96,88			
1.04.5.1.2	Belanja Barang dan Jasa	839.153.600,00	812.943.900,00	(26.209.700,00)	96,88			
1.04.5.2	BELANDA MODAL	15.653.243.000,00	15.649.078.400,00	(4.164.600,00)	99,97			
1.04.5.2.4	Belanja Modal Jalan, Jembatan, dan Irigasi	15.653.243.000,00	15.649.078.400,00	(4.164.600,00)	99,97			
2.15.02.2.02.03	Rehabilitasi dan Pemeliharaan Prasarana Jalan	4.399.999.900,00	4.298.961.300,00	(101.038.600,00)	97,70			
1.04.5.1	BELANDA OPERASI	4.399.999.900,00	4.298.961.300,00	(101.038.600,00)	97,70			
1.04.5.1.2	Belanja Barang dan Jasa	4.399.999.900,00	4.298.961.300,00	(101.038.600,00)	97,70			
2.16.03	Program Pengelolaan Aplikasi Informatika	50.000.000,00	50.000.000,00	0,00	100,00			
2.16.03.2.02	Pengelolaan e-government Di Lingkup Pemerintahan Daerah Kabupaten/Kota	50.000.000,00	50.000.000,00	0,00	100,00			
2.16.03.2.02.10	Pengembangan dan Pengkajian Sumber Daya Teknologi Informasi dan Komunikasi Pemerintah Daerah	50.000.000,00	50.000.000,00	0,00	100,00			
1.04.5.1	BELANDA OPERASI	40.000.000,00	40.000.000,00	0,00	100,00			
1.04.5.1.2	Belanja Barang dan Jasa	40.000.000,00	40.000.000,00	0,00	100,00			
1.04.5.2	BELANDA MODAL	10.000.000,00	10.000.000,00	0,00	100,00			
1.04.5.2.2	Belanja Modal Peralatan dan Mesin	10.000.000,00	10.000.000,00	0,00	100,00			
4.01.01	Program Penunjang Urusan Pemerintahan Daerah Kabupaten/Kota	794.022.800,00	754.242.800,00	(39.780.000,00)	94,99			
4.01.01.2.13	Penataan Organisasi	794.022.800,00	754.242.800,00	(39.780.000,00)	94,99			
4.01.01.2.13.05	Kontribusi dan Penyusunan Laporan Kinerja Pemerintah Daerah	794.022.800,00	754.242.800,00	(39.780.000,00)	94,99			
1.04.5.1	BELANDA OPERASI	790.839.000,00	751.059.000,00	(39.780.000,00)	94,97			
1.04.5.1.2	Belanja Barang dan Jasa	790.839.000,00	751.059.000,00	(39.780.000,00)	94,97			
1.04.5.2	BELANDA MODAL	3.183.800,00	3.183.800,00	0,00	100,00			
1.04.5.2.2	Belanja Modal Peralatan dan Mesin	3.183.800,00	3.183.800,00	0,00	100,00			
5.06.02	Program Pengelolaan Perbatasan	97.389.100,00	92.315.000,00	(5.074.100,00)	94,79			
5.06.02.2.02	Pelaksanaan Kewilayahan Perbatasan	97.389.100,00	92.315.000,00	(5.074.100,00)	94,79			
5.06.02.2.02.04	Penyediaan dan Pemeliharaan Tender Batas Daerah	97.389.100,00	92.315.000,00	(5.074.100,00)	94,79			
1.04.5.1	BELANDA OPERASI	97.389.100,00	92.315.000,00	(5.074.100,00)	94,79			

KODE REKENING	URAIAN	JUMLAH (Rp)				BERTAMBAH / (BERKURANG)		DASAR HUKUM
		ANGGARAN SETELAH PERUBAHAN	REALISASI	(Rp)	(%)			
1	2	3	4	5	6	7		
1.04.5.1.2	Belanja Barang dan Jasa	97.399.100,00	92.315.000,00	(5.074.100,00)	94,79			
	SURPLUS / (DEFISIT)	(186.819.565.570,00)	(178.372.799.866,00)	8.446.765.704,00	95,48			
	SISA LEBIH PEMBAYARAN ANGGARAN (SILPA)	(186.819.565.570,00)	(178.372.799.866,00)	8.446.765.704,00	95,48			



PEMERINTAH KABUPATEN KARAWANG
RINCIAN APBD MENURUT URUSAN PEMERINTAHAN DAERAH, ORGANISASI, PROGRAM, KEGIATAN, SUB KEGIATAN,
KELOMPOK, DAN JENIS PENDAPATAN, BELANJA, DAN PEMBIAYAAN

TAHUN ANGGARAN 2021

Urusan Pemerintahan : 1.05
 Unit Organisasi : 1.05.8-01.0-00.0-00.01

URUSAN PEMERINTAHAN WAJIB YANG BERKAITAN DENGAN PELAYANAN DASAR kelayakan dan ketertarikan Umum serta Perhubungan Masyarakat
 Kantor Keselamatan Bangsa dan Politik

KODE REKENING	URAIAN	JUMLAH (Rp)				BERTAMBAH / (BERKURANG)		DASAR HUKUM
		ANGGARAN SETELAH PERUBAHAN	REALISASI	(Rp)	(%)			
1	2	3	4	5	6	7		
1.05.5	BELANDA DAERAH	7.744.711.837,00	7.230.038.515,00	(514.673.322,00)	93,35			
8.01.01	Program Penunjang Urusan Pemerintahan Daerah Kabupaten/Kota	3.288.711.837,00	2.829.982.015,00	(458.729.822,00)	86,05			
8.01.01.2.02	Administrasi Keuangan Perangkat Daerah	2.386.942.137,00	2.051.186.652,00	(335.755.485,00)	85,93			
8.01.01.2.02.01	<i>Penyelesaian Gaji dan Tunjangan ASN</i>	2.386.942.137,00	2.051.186.652,00	(335.755.485,00)	85,93			
1.05.5.1	BELANDA OPERASI	2.386.942.137,00	2.051.186.652,00	(335.755.485,00)	85,93			
1.05.5.1.1	<i>Belanja Pegawai</i>	2.386.942.137,00	2.051.186.652,00	(335.755.485,00)	85,93			
8.01.01.2.06	Administrasi Umum Perangkat Daerah	322.665.800,00	236.083.100,00	(86.582.700,00)	73,17			
8.01.01.2.06.01	<i>Penyelesaian Komponen Instalasi Listrik/Penerangan Bangunan Kantor</i>	1.993.000,00	1.993.000,00	0,00	100,00			
1.05.5.1.1	BELANDA OPERASI	1.993.000,00	1.993.000,00	0,00	100,00			
1.05.5.1.1.2	<i>Belanja Barang dan Jasa</i>	1.993.000,00	1.993.000,00	0,00	100,00			
8.01.01.2.06.03	<i>Penyelesaian Perawatan Rumah Tangga</i>	2.801.800,00	2.801.000,00	(800,00)	99,97			
1.05.5.1.1	BELANDA OPERASI	2.801.800,00	2.801.000,00	(800,00)	99,97			
1.05.5.1.1.2	<i>Belanja Barang dan Jasa</i>	2.801.800,00	2.801.000,00	(800,00)	99,97			
8.01.01.2.06.04	<i>Penyelesaian Bahan Logistik Kantor</i>	30.171.500,00	30.171.500,00	0,00	100,00			
1.05.5.1.1	BELANDA OPERASI	30.171.500,00	30.171.500,00	0,00	100,00			
1.05.5.1.1.2	<i>Belanja Barang dan Jasa</i>	30.171.500,00	30.171.500,00	0,00	100,00			
8.01.01.2.06.05	<i>Penyelesaian Barang Cetak dan Pengiriman</i>	13.658.100,00	13.658.100,00	0,00	100,00			
1.05.5.1.1	BELANDA OPERASI	13.658.100,00	13.658.100,00	0,00	100,00			

KODE REKENING	URAIAN	JUMLAH (Rp)				BERTAMBAH / (BERKURANG)		DASAR HUKUM
		AMGARAN SETELAH PERUBAHAN	REALISASI	(Rp)	(%)			
1	2	3	4	5	6	7		
1.05.5.1.2	Belanja Barang dan Jasa	13.658.100,00	13.658.100,00	0,00	100,00			
8.01.01.2.06.06	Penyediaan Bahan Baku dan Perakitan Penunjang-undangan	26.199.000,00	24.000.000,00	(2.199.000,00)	91,61			
1.05.5.1	BELANDA OPERASI	26.199.000,00	24.000.000,00	(2.199.000,00)	91,61			
1.05.5.1.2	Belanja Barang dan Jasa	26.199.000,00	24.000.000,00	(2.199.000,00)	91,61			
8.01.01.2.06.08	Fasilitas Keuangan Tanah	35.902.400,00	35.484.500,00	(417.900,00)	98,84			
1.05.5.1	BELANDA OPERASI	35.902.400,00	35.484.500,00	(417.900,00)	98,84			
1.05.5.1.2	Belanja Barang dan Jasa	35.902.400,00	35.484.500,00	(417.900,00)	98,84			
8.01.01.2.06.09	Penyenggaraan Rapat Koordinasi dan Konsultasi SKPD	211.940.000,00	127.975.000,00	(83.965.000,00)	60,38			
1.05.5.1	BELANDA OPERASI	211.940.000,00	127.975.000,00	(83.965.000,00)	60,38			
1.05.5.1.2	Belanja Barang dan Jasa	211.940.000,00	127.975.000,00	(83.965.000,00)	60,38			
8.01.01.2.08.01	Penyediaan Jasa Penunjang Urusan Pemerintahan Daerah	208.532.600,00	261.747.463,00	(26.785.137,00)	90,72			
1.05.5.1	BELANDA OPERASI	2.000.000,00	1.499.000,00	(501.000,00)	74,95			
1.05.5.1.2	Belanja Barang dan Jasa	2.000.000,00	1.499.000,00	(501.000,00)	74,95			
8.01.01.2.08.02	Penyediaan Jasa Komunikasi, Sumber Daya Air dan Listrik	43.172.600,00	26.968.463,00	(16.204.137,00)	62,47			
1.05.5.1	BELANDA OPERASI	43.172.600,00	26.968.463,00	(16.204.137,00)	62,47			
1.05.5.1.2	Belanja Barang dan Jasa	43.172.600,00	26.968.463,00	(16.204.137,00)	62,47			
8.01.01.2.08.04	Penyediaan Jasa Pelayanan Umum Kantor	243.360.000,00	233.280.000,00	(10.080.000,00)	95,86			
1.05.5.1	BELANDA OPERASI	243.360.000,00	233.280.000,00	(10.080.000,00)	95,86			
1.05.5.1.2	Belanja Barang dan Jasa	243.360.000,00	233.280.000,00	(10.080.000,00)	95,86			
8.01.01.2.09.02	Pemeliharaan Barang Milik Daerah Penunjang Urusan Pemerintahan Daerah	290.571.300,00	280.964.800,00	(9.606.500,00)	96,69			
1.05.5.1	BELANDA OPERASI	189.062.600,00	179.456.100,00	(9.606.500,00)	94,92			
1.05.5.1.2	Belanja Barang dan Jasa	189.062.600,00	179.456.100,00	(9.606.500,00)	94,92			
8.01.01.2.09.05	Pemeliharaan Mobil	6.000.000,00	6.000.000,00	0,00	100,00			
1.05.5.1	BELANDA OPERASI	6.000.000,00	6.000.000,00	0,00	100,00			

KODE REKENING	URAIAN	JUMLAH (Rp)				BERTAMBAH / (BERKURANG)		DASAR HUKUM
		ANGGARAN SETELAH PERUBAHAN	REALISASI	(Rp)	(%)			
1	2	3	4	5	6	7		
1.05.5.1.2	Belanja Barang dan Jasa	6.000.000,00	6.000.000,00	0,00	100,00			
8.01.01.2.09.06	Pembelian Peralatan dan Mesin Lainnya	63.785.800,00	63.785.800,00	0,00	100,00			
1.05.5.1.1	BELANDA OPERASI	26.467.800,00	26.467.800,00	0,00	100,00			
1.05.5.1.2	Belanja Barang dan Jasa	26.467.800,00	26.467.800,00	0,00	100,00			
1.05.5.2	BELANDA MODAL	37.318.000,00	37.318.000,00	0,00	100,00			
1.05.5.2.2	Belanja Modal Peralatan dan Mesin	37.318.000,00	37.318.000,00	0,00	100,00			
8.01.01.2.09.09	Pembelian/Rehabilitasi Gedung Kantor dan Bangunan Lainnya	31.722.900,00	31.722.900,00	0,00	100,00			
1.05.5.1	BELANDA OPERASI	31.722.900,00	31.722.900,00	0,00	100,00			
1.05.5.1.2	Belanja Barang dan Jasa	31.722.900,00	31.722.900,00	0,00	100,00			
8.01.02	Program Penguatan Ideologi Pancasila Dan Karakter Kebangsaan	654.796.000,00	643.653.000,00	(11.143.000,00)	98,30			
8.01.02.2.01	Perumusan Kebijakan Teknis dan Pemantapan Pelaksanaan Bidang Ideologi Pancasila dan Karakter Kebangsaan	654.796.000,00	643.653.000,00	(11.143.000,00)	98,30			
8.01.02.2.01.04	Pelaksanaan koordinasi di Bidang Ideologi Kawasan kebangsaan, Bela Negara, Karakter	654.796.000,00	643.653.000,00	(11.143.000,00)	98,30			
1.05.5.1.1	BELANDA OPERASI	654.796.000,00	643.653.000,00	(11.143.000,00)	98,30			
1.05.5.1.2	Belanja Barang dan Jasa	654.796.000,00	643.653.000,00	(11.143.000,00)	98,30			
8.01.03	Program Peningkatan Peran Partai Politik Dan Lembaga Pendidikan Melalui Pendidikan Politik Dan Pengembangan Etika Serta Budaya Politik	2.046.204.000,00	2.041.403.500,00	(4.800.500,00)	99,77			
8.01.03.2.01	Perumusan Kebijakan Teknis dan Pemantapan Pelaksanaan Bidang Pendidikan Politik, Etika Budaya Politik, Peningkatan Demokrasi, Fasilitasi Kelenbangan Pemerintahan, Perwaktian dan Partai Politik, Peningkatan Perwaktian dan Partai Politik, Pemilihan Umum/Pemilihan Umum Kepala Daerah, serta Pemantapan Situasi Politik	2.046.204.000,00	2.041.403.500,00	(4.800.500,00)	99,77			
8.01.03.2.01.03	Pelaksanaan Kebijakan Di Bidang Pendidikan Politik, Etika Budaya Politik, Peningkatan Demokrasi, Fasilitasi Kelenbangan Pemerintahan, Perwaktian dan Partai Politik, Pemilihan Umum/Pemilihan Umum Kepala Daerah, Serta Pemantapan Situasi Politik Di Daerah	1.766.758.500,00	1.766.758.500,00	0,00	100,00			
1.05.5.1.1	BELANDA OPERASI	1.766.758.500,00	1.766.758.500,00	0,00	100,00			
1.05.5.1.5	Belanja Hibah	1.766.758.500,00	1.766.758.500,00	0,00	100,00			

KODE REKENING	URAIAN	JUMLAH (Rp)				BERTAMBAH / (BERKURANG)		DASAR HUKUM
		ANGGARAN SETELAH PERUBAHAN	REALISASI	(Rp)	(%)			
1	2	3	4	5	6	7		
8.01.03.2.01.04	<p>Pelaksanaan Koordinasi Di Bidang Pendidikan Politik, Etika Budaya Politik, Penyelenggaraan Demokrasi, Fasilitas, Kebutuhan Pemerintahan, Penjualan dan Partisipasi Politik, Pemilihan Umum/Pemilihan Umum Kepala Daerah, Serta Pemantauan Struktural Politik di Daerah</p> <p>BELANDA OPERASI</p> <p>Belanja Barang dan Jasa</p>	279.445.500,00	274.645.000,00	(4.800.500,00)	98,28			
1.05.5.1.1		279.445.500,00	274.645.000,00	(4.800.500,00)	98,28			
1.05.5.1.2		279.445.500,00	274.645.000,00	(4.800.500,00)	98,28			
8.01.04	<p>Program Pemberdayaan Dan Pengawasan Organisasi Komasyarakatan</p> <p>Perumusan Kebijakan Teknis dan Pematapan Pelaksanaan Bidang Pemberdayaan dan Pengawasan Organisasi Komasyarakatan</p>	535.000.000,00	495.000.000,00	(40.000.000,00)	92,52			
8.01.04.2.01.03	<p>Pelaksanaan Kebijakan dibidang Pendidikan Ormas, Pemberdayaan Ormas, Evaluasi dan Mediasi Sengketa Ormas, Pengawasan Ormas dan Ormas Asing di Daerah</p> <p>BELANDA OPERASI</p> <p>Belanja Hibah</p>	535.000.000,00	495.000.000,00	(40.000.000,00)	92,52			
1.05.5.1.1		535.000.000,00	495.000.000,00	(40.000.000,00)	92,52			
1.05.5.1.5		535.000.000,00	495.000.000,00	(40.000.000,00)	92,52			
8.01.05	<p>Program Pembinaan Dan Pengembangan Ketahanan Ekonomi, Sosial, Dan Budaya</p> <p>Perumusan Kebijakan Teknis dan Pematapan Pelaksanaan Bidang Ketahanan Ekonomi, Sosial dan Budaya</p>	1.220.000.000,00	1.220.000.000,00	0,00	100,00			
8.01.05.2.01	<p>Pelaksanaan Koordinasi di Bidang Ketahanan Ekonomi, Sosial, Budaya dan Fasilitas Penyelenggaraan Penyelenggaraan Kerjasama, Fasilitas Kerjasama Untuk Berbagi dan Penghijab Keperawatan di Daerah</p> <p>BELANDA OPERASI</p> <p>Belanja Hibah</p>	1.220.000.000,00	1.220.000.000,00	0,00	100,00			
1.05.5.1.1		1.220.000.000,00	1.220.000.000,00	0,00	100,00			
1.05.5.1.5		1.220.000.000,00	1.220.000.000,00	0,00	100,00			
	SURPLUS / (DEFISIT)	(7.744.711.837,00)	(7.230.038.515,00)	514.673.322,00	93,35			
	SISA LEBIH PEMBAYARAN ANGGARAN (SILPA)	(7.744.711.837,00)	(7.230.038.515,00)	514.673.322,00	93,35			

KODE REKENING	URAIAN	JUMLAH (Rp)		BERTAMBAH / (BERKURANG)		DASAR HUKUM
		ANGGARAN SETELAH PERUBAHAN	REALISASI	(Rp)	(%)	
1	2	3	4	5	6	7



PEMERINTAH KABUPATEN KARAWANG
RINCIAN APBD MENURUT URUSAN PEMERINTAHAN DAERAH, ORGANISASI, PROGRAM, KEGIATAN, SUB KEGIATAN,
KELOMPOK, DAN JENIS PENDAPATAN, BELANJA, DAN PEMBIAYAAN

TAHUN ANGGARAN 2021

Urusan Pemerintahan : 1.05
 Unit Organisasi : 1.05.1-05.0-00.0-00.01

URUSAN PEMERINTAHAN WAJIB BERKAITAN DENGAN PELAYANAN DASAR Ketentraman dan Ketertiban Umum serta Perlindungan Masyarakat
 Satuan Polisi Pamong Praja dan Lintas

KODE REKENING	URAIAN	JUMLAH (Rp)		BERTAMBAH / (BERKURANG)		DASAR HUKUM
		ANGGARAN SETELAH PERUBAHAN	REALISASI	(Rp)	(%)	
1	2	3	4	5	6	7
1.05.5	BELANJA DAERAH	26.029.511.919,00	24.262.927.317,00	(1.766.584.602,00)	93,23	
1.05.01	Program Penunjang Urusan Pemerintahan Daerah Kabupaten/Kota	15.773.988.269,00	14.481.769.152,00	(1.292.219.117,00)	91,81	
1.05.01.2.01	Perencanaan, Penganggaran, dan Evaluasi Kinerja Perangkat Daerah	149.690.000,00	96.006.000,00	(53.684.000,00)	64,14	
1.05.01.2.01.01	<i>Penyusunan Dokumen Perencanaan Perangkat Daerah</i>	107.475.000,00	66.454.500,00	(41.020.500,00)	61,83	
1.05.5.1	BELANJA OPERASI	107.475.000,00	66.454.500,00	(41.020.500,00)	61,83	
1.05.5.1.1	<i>Belanja Barang dan Jasa</i>	107.475.000,00	66.454.500,00	(41.020.500,00)	61,83	
1.05.01.2.01.06	<i>Koordinasi dan Penyusunan Laporan Capaian Kinerja dan Analisis Rencana Kinerja SKPD</i>	36.915.000,00	26.551.500,00	(10.363.500,00)	71,93	
1.05.5.1	BELANJA OPERASI	36.915.000,00	26.551.500,00	(10.363.500,00)	71,93	
1.05.5.1.1	<i>Belanja Barang dan Jasa</i>	36.915.000,00	26.551.500,00	(10.363.500,00)	71,93	
1.05.01.2.01.07	<i>Evaluasi Kinerja Perangkat Daerah</i>	5.300.000,00	3.000.000,00	(2.300.000,00)	56,60	
1.05.5.1	BELANJA OPERASI	5.300.000,00	3.000.000,00	(2.300.000,00)	56,60	
1.05.5.1.1	<i>Belanja Barang dan Jasa</i>	5.300.000,00	3.000.000,00	(2.300.000,00)	56,60	
1.05.01.2.02	Administrasi Keuangan Perangkat Daerah	13.121.860.919,00	12.027.849.247,00	(1.094.011.672,00)	91,66	
1.05.01.2.02.01	<i>Penyediaan Gaji dan Tunjangan ASN</i>	13.121.860.919,00	12.027.849.247,00	(1.094.011.672,00)	91,66	
1.05.5.1	BELANJA OPERASI	13.121.860.919,00	12.027.849.247,00	(1.094.011.672,00)	91,66	
1.05.5.1.1	<i>Belanja Pegawai</i>	13.121.860.919,00	12.027.849.247,00	(1.094.011.672,00)	91,66	
1.05.01.2.05	Administrasi Kepegawaian Perangkat Daerah	547.038.000,00	527.075.000,00	(19.963.000,00)	96,35	
1.05.01.2.05.02	<i>Pengadaan Pakatan Dinas Peserta Akibat Kelangkaannya</i>	547.038.000,00	527.075.000,00	(19.963.000,00)	96,35	

KODE REKENING	URAIAN	JUMLAH (Rp)				BERTAMBAH / (BERKURANG)		DASAR HUKUM
		ANGGARAN SETELAH PERUBAHAN	REALISASI	(Rp)	(%)			
1	2	3	4	5	6	7		
1.05.5.1	BELANJA OPERASI	547.038.000,00	527.075.000,00	(19.963.000,00)	96,35			
1.05.5.1.2	Belanja Barang dan Jasa	547.038.000,00	527.075.000,00	(19.963.000,00)	96,35			
1.05.01.2.06	Administrasi Umum Perangkat Daerah	623.114.000,00	549.294.000,00	(73.820.000,00)	88,15			
1.05.01.2.06.01	Penyediaan komponen Instalasi Listrik/Perangangan Bangunan Kantor	32.976.800,00	32.248.000,00	(728.800,00)	97,79			
1.05.5.1	BELANJA OPERASI	32.976.800,00	32.248.000,00	(728.800,00)	97,79			
1.05.5.1.2	Belanja Barang dan Jasa	32.976.800,00	32.248.000,00	(728.800,00)	97,79			
1.05.01.2.06.02	Penyediaan Perawatan dan Peningkatan Kantor	159.230.400,00	144.100.000,00	(15.130.400,00)	90,50			
1.05.5.2	BELANJA MODAL	159.230.400,00	144.100.000,00	(15.130.400,00)	90,50			
1.05.5.2.2	Belanja Modal Peralatan dan Mesin	159.230.400,00	144.100.000,00	(15.130.400,00)	90,50			
1.05.01.2.06.03	Penyediaan Perawatan Rumah Tangga	10.845.000,00	10.174.000,00	(671.000,00)	93,81			
1.05.5.1	BELANJA OPERASI	10.845.000,00	10.174.000,00	(671.000,00)	93,81			
1.05.5.1.2	Belanja Barang dan Jasa	10.845.000,00	10.174.000,00	(671.000,00)	93,81			
1.05.5.2	BELANJA MODAL	0,00	0,00	0,00	0,00			
1.05.5.2.2	Belanja Modal Peralatan dan Mesin	0,00	0,00	0,00	0,00			
1.05.01.2.06.04	Penyediaan Bahan Logistik Kantor	205.011.200,00	195.186.000,00	(9.825.200,00)	95,21			
1.05.5.1	BELANJA OPERASI	205.011.200,00	195.186.000,00	(9.825.200,00)	95,21			
1.05.5.1.2	Belanja Barang dan Jasa	205.011.200,00	195.186.000,00	(9.825.200,00)	95,21			
1.05.01.2.06.05	Penyediaan Barang Cetak dan Penggandaan	58.150.600,00	58.089.500,00	(61.100,00)	99,89			
1.05.5.1	BELANJA OPERASI	58.150.600,00	58.089.500,00	(61.100,00)	99,89			
1.05.5.1.2	Belanja Barang dan Jasa	58.150.600,00	58.089.500,00	(61.100,00)	99,89			
1.05.01.2.06.06	Penyediaan Bahan Bakar dan Perawatan Perundang-undangan	57.500.000,00	52.500.000,00	(5.000.000,00)	91,30			
1.05.5.1	BELANJA OPERASI	57.500.000,00	52.500.000,00	(5.000.000,00)	91,30			
1.05.5.1.2	Belanja Barang dan Jasa	57.500.000,00	52.500.000,00	(5.000.000,00)	91,30			
1.05.01.2.06.09	Pengelolaan Rapat Koordinasi dan Konsultasi SKPD	99.400.000,00	56.996.500,00	(42.403.500,00)	57,34			
1.05.5.1	BELANJA OPERASI	99.400.000,00	56.996.500,00	(42.403.500,00)	57,34			
1.05.5.1.2	Belanja Barang dan Jasa	99.400.000,00	56.996.500,00	(42.403.500,00)	57,34			
1.05.01.2.07	Pengadaan Barang Milik Daerah Penunjang Urusan Pemerintah Daerah	328.246.000,00	324.225.000,00	(4.021.000,00)	98,78			

KODE REKENING	URAIAN	JUMLAH (Rp)			BERTAMBAH / (BERKURANG)		DASAR HUKUM
		ANGGARAN SETELAH PERUBAHAN	REALISASI	(Rp)	(%)		
1	2	3	4	5	6	7	
1.05. 01. 2.07. 02	Pengadaan Kendaraan Dinas Operasional atau Lapangan	328.246.000,00	324.225.000,00	(4.021.000,00)	98,78		
1.05. 5. 2	BELANDA MODAL	328.246.000,00	324.225.000,00	(4.021.000,00)	98,78		
1.05. 5. 2. 2	Belanja Modal Peralatan dan Mesin	328.246.000,00	324.225.000,00	(4.021.000,00)	98,78		
1.05. 01. 2.08	Penyediaan Jasa Penunjang Urusan Pemerintahan Daerah	310.246.050,00	278.176.505,00	(32.069.545,00)	89,66		
1.05. 01. 2.08. 01	Penyediaan Jasa Swast Menyurat	3.150.000,00	3.110.000,00	(40.000,00)	98,73		
1.05. 5. 1	BELANDA OPERASI	3.150.000,00	3.110.000,00	(40.000,00)	98,73		
1.05. 5. 1. 1	Belanja Barang dan Jasa	3.150.000,00	3.110.000,00	(40.000,00)	98,73		
1.05. 01. 2.08. 02	Penyediaan Jasa Komunikasi, Sumber Daya Air dan Listrik	146.753.250,00	115.416.505,00	(31.336.745,00)	78,65		
1.05. 5. 1. 2	BELANDA OPERASI	146.753.250,00	115.416.505,00	(31.336.745,00)	78,65		
1.05. 5. 1. 2	Belanja Barang dan Jasa	146.753.250,00	115.416.505,00	(31.336.745,00)	78,65		
1.05. 01. 2.08. 03	Penyediaan Jasa Perawatan dan Perengkapan Kantor	88.342.800,00	87.650.000,00	(692.800,00)	99,22		
1.05. 5. 1	BELANDA OPERASI	88.342.800,00	87.650.000,00	(692.800,00)	99,22		
1.05. 5. 1. 2	Belanja Barang dan Jasa	88.342.800,00	87.650.000,00	(692.800,00)	99,22		
1.05. 01. 2.08. 04	Penyediaan Jasa Pelayanan Umum Kantor	72.000.000,00	72.000.000,00	0,00	100,00		
1.05. 5. 1	BELANDA OPERASI	72.000.000,00	72.000.000,00	0,00	100,00		
1.05. 5. 1. 2	Belanja Barang dan Jasa	72.000.000,00	72.000.000,00	0,00	100,00		
1.05. 01. 2.09	Peneliharaan Barang Milik Daerah Penunjang Urusan Pemerintahan Daerah	693.793.300,00	679.143.400,00	(14.649.900,00)	97,89		
1.05. 01. 2.09. 01	Penyediaan Jasa Pemeliharaan, Biaya Pemeliharaan, dan Pajak Kendaraan Perorangan Dinas atau Kendaraan Dinas Jaksat	439.118.300,00	437.393.400,00	(1.724.900,00)	99,61		
1.05. 5. 1	BELANDA OPERASI	439.118.300,00	437.393.400,00	(1.724.900,00)	99,61		
1.05. 5. 1. 2	Belanja Barang dan Jasa	439.118.300,00	437.393.400,00	(1.724.900,00)	99,61		
1.05. 01. 2.09. 09	Pemeliharaan/Rehabilitasi Gedung Kantor dan Bangunan Lainnya	254.675.000,00	241.750.000,00	(12.925.000,00)	94,92		
1.05. 5. 1	BELANDA OPERASI	254.675.000,00	241.750.000,00	(12.925.000,00)	94,92		
1.05. 5. 1. 2	Belanja Barang dan Jasa	254.675.000,00	241.750.000,00	(12.925.000,00)	94,92		
1.05. 02	Program Peningkatan Ketenteraman Dan Ketertiban Umum	10.255.523.650,00	9.786.158.165,00	(469.365.485,00)	95,42		
1.05. 02. 2.01	Penanganan Gangguan Ketenteraman dan Ketertiban Umum dalam 1 (satu) Daerah Kabupaten/Kota	9.738.748.650,00	9.399.448.165,00	(339.300.485,00)	96,52		
1.05. 02. 2.01. 01	Penanganan Gangguan Ketenteraman dan Ketertiban Umum melalui Deteksi Dini dan Cepat	3.179.259.000,00	3.089.554.650,00	(89.704.350,00)	97,18		

KODE REKENING	URAIAN	JUMLAH (Rp)				BERTAMBAH / (BERKURANG)		DASAR HUKUM
		ANGGARAN SETELAH PERUBAHAN	REALISASI	(Rp)	(%)			
1	2	3	4	5	6	7		
1.05.5.1.1	BELANJA OPERASI	3.179.259.000,00	3.089.554.650,00	(89.704.350,00)	97,18			
	Belanja Barang dan Jasa	3.179.259.000,00	3.089.554.650,00	(89.704.350,00)	97,18			
1.05.5.1.2	Pemadankan atas Gangguan Keterlambatan dan Keterburuan Umum Berdasarkan Perda dan Perkada melalui Penertiban dan Penanganan Limas Kasa dan Kerusuhan Massa	776.220.000,00	746.285.000,00	(29.935.000,00)	96,14			
1.05.5.1.1	BELANJA OPERASI	776.220.000,00	746.285.000,00	(29.935.000,00)	96,14			
	Belanja Barang dan Jasa	776.220.000,00	746.285.000,00	(29.935.000,00)	96,14			
1.05.5.1.2	Pembayaran Pendukung Masyarakat dalam rangka keterlambatan dan keterburuan umum	455.092.000,00	416.302.515,00	(38.789.485,00)	91,48			
1.05.5.1.1	BELANJA OPERASI	455.092.000,00	416.302.515,00	(38.789.485,00)	91,48			
	Belanja Barang dan Jasa	455.092.000,00	416.302.515,00	(38.789.485,00)	91,48			
1.05.5.1.2	Penyediaan Kapasitas SGM Satuan Polisi Pamongpraja dan Satuan Pendukung Masyarakat termasuk dalam Pelaksanaan Tugas yang Benar-benar Hak Asasi Manusia	729.677.650,00	649.726.000,00	(79.951.650,00)	89,04			
1.05.5.1.1	BELANJA OPERASI	729.677.650,00	649.726.000,00	(79.951.650,00)	89,04			
	Belanja Barang dan Jasa	729.677.650,00	649.726.000,00	(79.951.650,00)	89,04			
1.05.5.1.2	Kerjasama antar Lembaga dan Komunitas dalam Teknik Pencegahan dan Penanganan Gangguan Keterlambatan dan keterburuan Umum	4.598.500.000,00	4.497.580.000,00	(100.920.000,00)	97,81			
1.05.5.1.1	BELANJA OPERASI	4.598.500.000,00	4.497.580.000,00	(100.920.000,00)	97,81			
	Belanja Barang dan Jasa	4.598.500.000,00	4.497.580.000,00	(100.920.000,00)	97,81			
1.05.02.202	Penegakan Peraturan Daerah Kabupaten/Kota dan Peraturan Bupati/Wali Kota	516.775.000,00	386.710.000,00	(130.065.000,00)	74,83			
1.05.02.202.02	Penegakan Peraturan Daerah Kabupaten/Kota	232.660.000,00	116.905.000,00	(115.755.000,00)	50,25			
	Pengkawasan atas Kepatuhan terhadap Pelaksanaan Peraturan Daerah dan Peraturan Bupati/Wali Kota	232.660.000,00	116.905.000,00	(115.755.000,00)	50,25			
1.05.5.1.1	BELANJA OPERASI	232.660.000,00	116.905.000,00	(115.755.000,00)	50,25			
	Belanja Barang dan Jasa	232.660.000,00	116.905.000,00	(115.755.000,00)	50,25			
1.05.5.1.2	Penanganan atas Pelanggaran Peraturan Daerah dan Peraturan Bupati/Wali Kota	284.115.000,00	269.805.000,00	(14.310.000,00)	94,96			
1.05.02.202.03	Penanganan atas Pelanggaran Peraturan Daerah dan Peraturan Bupati/Wali Kota	284.115.000,00	269.805.000,00	(14.310.000,00)	94,96			
1.05.5.1.1	BELANJA OPERASI	284.115.000,00	269.805.000,00	(14.310.000,00)	94,96			
	Belanja Barang dan Jasa	284.115.000,00	269.805.000,00	(14.310.000,00)	94,96			
1.05.5.1.2	SURPLUS / (DEFISIT)	(26.029.511.919,00)	(24.267.927.317,00)	1.761.584.602,00	93,23			
	SISA LEBIH PEMBAYARAN ANGGARAN (SILPA)	(26.029.511.919,00)	(24.267.927.317,00)	1.761.584.602,00	93,23			

KODE REKENING	URAIAN	JUMLAH (Rp)		BERTAMBAH / (BERKURANG)		DASAR HUKUM
		ANGGARAN SETELAH PERUBAHAN	REALISASI	(Rp)	(%)	
1	2	3	4	5	6	7



PEMERINTAH KABUPATEN KARAWANG
RINCIAN APBD MENURUT URUSAN PEMERINTAHAN DAERAH, ORGANISASI, PROGRAM, KEGIATAN, SUB KEGIATAN,
KELOMPOK, DAN JENIS PENDAPATAN, BELANJA, DAN PEMBIAYAAN

TAHUN ANGGARAN 2021

Urusan Pemerintahan : 1.05
 Unit Organisasi : 1.05.1.05.0-00.0-00.02

URUSAN PEMERINTAHAN WALIB YANG BERKAITAN DENGAN PELAYANAN DASAR Ketentraman dan Ketertiban Umum serta Perlindungan Masyarakat
 Badan Penanggulangan Bencana Daerah

KODE REKENING	URAIAN	JUMLAH (Rp)				BERTAMBAH / (BERKURANG)		DASAR HUKUM
		ANGGARAN SETELAH PERUBAHAN	REALISASI	(Rp)	(%)			
1	2	3	4	5	6	7		
1.05.4	PENDAPATAN DAERAH	300.000.000,00	461.822.100,00	161.822.100,00	153,94			
1.05.4.1	PENDAPATAN ASLI DAERAH (PAD)	300.000.000,00	461.822.100,00	161.822.100,00	153,94			
1.05.4.1.2	Retribusi Daerah	300.000.000,00	461.822.100,00	161.822.100,00	153,94			
1.05.5	BELANJA DAERAH	18.911.070.834,00	18.145.945.272,00	(765.125.562,00)	95,95			
1.05.01	Program Penunjang Urusan Pemerintahan Daerah Kabupaten/Kota	7.888.423.984,00	7.294.439.442,00	(593.984.542,00)	92,47			
1.05.01.2.01	Perencanaan, Penganggaran, dan Evaluasi Kinerja	51.502.200,00	51.502.200,00	0,00	100,00			
1.05.01.2.01.01	<i>Penyusunan Dokumen Perencanaan Perangkat Daerah</i>	15.450.000,00	15.450.000,00	0,00	100,00			
1.05.5.1	BELANJA OPERASI	15.450.000,00	15.450.000,00	0,00	100,00			
1.05.5.1.2	Belanja Barang dan Jasa	15.450.000,00	15.450.000,00	0,00	100,00			
1.05.01.2.01.02	<i>Koordinasi dan Penyusunan Dokumen RKA-SKPD</i>	10.055.800,00	10.055.800,00	0,00	100,00			
1.05.5.1	BELANJA OPERASI	10.055.800,00	10.055.800,00	0,00	100,00			
1.05.5.1.2	Belanja Barang dan Jasa	10.055.800,00	10.055.800,00	0,00	100,00			
1.05.01.2.01.06	<i>Koordinasi dan Penyusunan Laporan Capaian Kinerja dan Ikhtisaw Realisasi Kinerja SKPD</i>	25.996.400,00	25.996.400,00	0,00	100,00			
1.05.5.1	BELANJA OPERASI	25.996.400,00	25.996.400,00	0,00	100,00			
1.05.5.1.1	Belanja Barang dan Jasa	25.996.400,00	25.996.400,00	0,00	100,00			
1.05.01.2.02	Administrasi Keuangan Perangkat Daerah	5.199.302.144,00	4.759.648.526,00	(439.653.618,00)	91,54			
1.05.01.2.02.01	<i>Penyediaan Gaji dan Tunjangan ASN</i>	5.192.255.644,00	4.752.602.026,00	(439.653.618,00)	91,53			
1.05.5.1	BELANJA OPERASI	5.192.255.644,00	4.752.602.026,00	(439.653.618,00)	91,53			

KODE REKENING	URAIAN	JUMLAH (Rp)				BERTAMBAH / (BERKURANG)		DASAR HUKUM
		3	4	5	6			
1	2	3	4	5	6	7		
1.05.5.1.1	Belanja Pegawai	5.192.255.644,00	4.752.602.026,00	(439.653.618,00)	91,53			
1.05.01.2.02.07	Koordinator dan Penyusunan Rencana/Trialplan/Semesteran SOPD	7.046.500,00	7.046.500,00	0,00	100,00			
1.05.5.1	BELANJA OPERASI	7.046.500,00	7.046.500,00	0,00	100,00			
1.05.5.1.2	Belanja Barang dan Jasa	7.046.500,00	7.046.500,00	0,00	100,00			
1.05.01.2.06	Administrasi Umum Perangkat Daerah	509.442.040,00	499.376.344,00	(10.065.696,00)	98,02			
1.05.01.2.06.01	Penyediaan Komponen Instalasi Listrik/Penerangan Bangunan Kantor	6.650.500,00	6.650.500,00	0,00	100,00			
1.05.5.1	BELANJA OPERASI	6.650.500,00	6.650.500,00	0,00	100,00			
1.05.5.1.2	Belanja Barang dan Jasa	6.650.500,00	6.650.500,00	0,00	100,00			
1.05.01.2.06.02	Penyediaan Peralatan dan Perlengkapan Kantor	96.445.180,00	95.969.350,00	(475.830,00)	99,51			
1.05.5.2	BELANJA MODAL	96.445.180,00	95.969.350,00	(475.830,00)	99,51			
1.05.5.2.2	Belanja Modal Peralatan dan Mesin	96.445.180,00	95.969.350,00	(475.830,00)	99,51			
1.05.01.2.06.03	Penyediaan Peralatan Rumah Tangga	19.414.000,00	19.414.000,00	0,00	100,00			
1.05.5.1	BELANJA OPERASI	19.414.000,00	19.414.000,00	0,00	100,00			
1.05.5.1.2	Belanja Barang dan Jasa	19.414.000,00	19.414.000,00	0,00	100,00			
1.05.01.2.06.04	Penyediaan Bahan Logistik Kantor	51.351.910,00	51.351.910,00	0,00	100,00			
1.05.5.1	BELANJA OPERASI	51.351.910,00	51.351.910,00	0,00	100,00			
1.05.5.1.2	Belanja Barang dan Jasa	51.351.910,00	51.351.910,00	0,00	100,00			
1.05.01.2.06.05	Penyediaan Barang Cetak dan Penggandaan	27.987.500,00	27.987.500,00	0,00	100,00			
1.05.5.1	BELANJA OPERASI	27.987.500,00	27.987.500,00	0,00	100,00			
1.05.5.1.2	Belanja Barang dan Jasa	27.987.500,00	27.987.500,00	0,00	100,00			
1.05.01.2.06.06	Penyediaan Bahan Baku dan Perawatan Perundang-undangan	15.250.000,00	15.250.000,00	0,00	100,00			
1.05.5.1	BELANJA OPERASI	15.250.000,00	15.250.000,00	0,00	100,00			
1.05.5.1.2	Belanja Barang dan Jasa	15.250.000,00	15.250.000,00	0,00	100,00			
1.05.01.2.06.08	Fasilitas Kunjungan Tamu	59.080.600,00	59.080.600,00	0,00	100,00			
1.05.5.1	BELANJA OPERASI	59.080.600,00	59.080.600,00	0,00	100,00			
1.05.5.1.2	Belanja Barang dan Jasa	59.080.600,00	59.080.600,00	0,00	100,00			

KODE REKENING	URAIAN	JUMLAH (Rp)			BERTAMBAH / (BERKURANG)		DASAR HUKUM
		ANGGARAN SETELAH PERUBAHAN	REALISASI		(Rp)	(%)	
1	2	3	4	5	6	7	
1.05. 01. 2.06. 09	Penyelenggaraan Rapat Koordinasi dan Konsultasi SKPD	233.262.350,00	223.672.484,00	(9.589.866,00)	95,89		
1.05. 5. 1	BELANJA OPERASI	233.262.350,00	223.672.484,00	(9.589.866,00)	95,89		
1.05. 5. 1. 2	Belanja Barang dan Jasa	233.262.350,00	223.672.484,00	(9.589.866,00)	95,89		
1.05. 01. 2.07	Pengadaan Barang Milik Daerah Penunjang Urusan Pemerintahan Daerah	531.556.700,00	522.465.500,00	(9.091.200,00)	98,29		
1.05. 01. 2.07. 02	Pengadaan Kendaraan Dinas Operasional atau Lapangan	450.877.300,00	442.539.500,00	(8.337.800,00)	98,15		
1.05. 5. 1	BELANJA OPERASI	7.539.500,00	7.539.500,00	0,00	100,00		
1.05. 5. 1. 2	Belanja Barang dan Jasa	7.539.500,00	7.539.500,00	0,00	100,00		
1.05. 5. 2	BELANJA MODAL	443.337.800,00	435.000.000,00	(8.337.800,00)	98,12		
1.05. 5. 2. 2	Belanja Modal Peralatan dan Mesin	443.337.800,00	435.000.000,00	(8.337.800,00)	98,12		
1.05. 01. 2.07. 05	Pengadaan Mebel	80.679.400,00	79.926.000,00	(753.400,00)	99,07		
1.05. 5. 2	BELANJA MODAL	80.679.400,00	79.926.000,00	(753.400,00)	99,07		
1.05. 5. 2. 2	Belanja Modal Peralatan dan Mesin	80.679.400,00	79.926.000,00	(753.400,00)	99,07		
1.05. 01. 2.08	Penyediaan Jasa Penunjang Urusan Pemerintahan Daerah	681.424.900,00	572.013.972,00	(109.410.928,00)	83,94		
1.05. 01. 2.08. 01	Penyediaan Jasa Surat Menyurat	801.000,00	800.000,00	(1.000,00)	99,88		
1.05. 5. 1	BELANJA OPERASI	801.000,00	800.000,00	(1.000,00)	99,88		
1.05. 5. 1. 2	Belanja Barang dan Jasa	801.000,00	800.000,00	(1.000,00)	99,88		
1.05. 01. 2.08. 02	Penyediaan Jasa Komunikasi, Sumber Daya Air dan Listrik	291.823.900,00	196.173.972,00	(95.649.928,00)	67,22		
1.05. 5. 1	BELANJA OPERASI	291.823.900,00	196.173.972,00	(95.649.928,00)	67,22		
1.05. 5. 1. 2	Belanja Barang dan Jasa	291.823.900,00	196.173.972,00	(95.649.928,00)	67,22		
1.05. 01. 2.08. 04	Penyediaan Jasa Pelayanan Umum Kantor	388.800.000,00	375.040.000,00	(13.760.000,00)	96,46		
1.05. 5. 1	BELANJA OPERASI	388.800.000,00	375.040.000,00	(13.760.000,00)	96,46		
1.05. 5. 1. 2	Belanja Barang dan Jasa	388.800.000,00	375.040.000,00	(13.760.000,00)	96,46		
1.05. 01. 2.09	Pemeliharaan Barang Milik Daerah Penunjang Urusan Pemerintahan Daerah	915.196.000,00	889.432.900,00	(25.763.100,00)	97,18		
1.05. 01. 2.09. 01	Penyediaan Jasa Pemeliharaan, Biaya Pemeliharaan, dan Biaya Kendaraan Perorangan Dinas atau Kendaraan Dinas Jabatan	843.976.500,00	820.933.400,00	(23.043.100,00)	97,27		
1.05. 5. 1	BELANJA OPERASI	843.976.500,00	820.933.400,00	(23.043.100,00)	97,27		
1.05. 5. 1. 2	Belanja Barang dan Jasa	843.976.500,00	820.933.400,00	(23.043.100,00)	97,27		

KODE REKENING	URAIAN	JUMLAH (Rp)				BERTAMBAH / (BERKURANG)		DASAR HUKUM
		ANGGARAN SETELAH PERUBAHAN	REALISASI	(Rp)	(%)			
1	2	3	4	5	6	7		
1.05.01.2.09.06	Pemeliharaan Peralatan dan Mesin Lainnya	50.699.500,00	48.699.500,00	(2.000.000,00)	96,06			
	BELANJA OPERASI	50.699.500,00	48.699.500,00	(2.000.000,00)	96,06			
1.05.5.1.1	Belanja Barang dan Jasa	50.699.500,00	48.699.500,00	(2.000.000,00)	96,06			
1.05.01.2.09.09	Pemeliharaan/Rehabilitasi Gedung Kantor dan Bangunan Lainnya	20.520.000,00	19.800.000,00	(720.000,00)	96,49			
	BELANJA OPERASI	20.520.000,00	19.800.000,00	(720.000,00)	96,49			
1.05.5.1.1	Belanja Barang dan Jasa	20.520.000,00	19.800.000,00	(720.000,00)	96,49			
1.05.5.1.2	Belanja Barang dan Jasa	20.520.000,00	19.800.000,00	(720.000,00)	96,49			
1.05.03	Program Penanggulangan Bencana	4.478.988.350,00	4.322.562.800,00	(156.425.550,00)	96,51			
1.05.03.2.01	Pelayanan Informasi Rawan Bencana Kabupaten/Kota	175.465.000,00	174.465.000,00	(1.000.000,00)	99,43			
1.05.03.2.01.02	Sosialisasi, Komunikasi, Informasi dan Edukasi (SKIE) Rawan Bencana Kabupaten/Kota (Per Jenis Bencana)	175.465.000,00	174.465.000,00	(1.000.000,00)	99,43			
	BELANJA OPERASI	167.965.000,00	166.965.000,00	(1.000.000,00)	99,40			
1.05.5.1.1	Belanja Barang dan Jasa	167.965.000,00	166.965.000,00	(1.000.000,00)	99,40			
1.05.5.1.2	Belanja Modal	167.965.000,00	166.965.000,00	(1.000.000,00)	99,40			
1.05.5.2.2	Belanja Modal Peralatan dan Mesin	7.500.000,00	7.500.000,00	0,00	100,00			
1.05.5.2.2	Belanja Modal Peralatan dan Mesin	7.500.000,00	7.500.000,00	0,00	100,00			
1.05.03.2.02	Pelayanan Pencegahan dan Kesiapsiagaan terhadap Bencana	661.423.750,00	651.308.000,00	(10.115.750,00)	98,47			
	Pengangan Pascabencana Kabupaten/Kota	42.200.000,00	42.200.000,00	0,00	100,00			
1.05.03.2.02.07	Pengangan Pascabencana Kabupaten/Kota	42.200.000,00	42.200.000,00	0,00	100,00			
1.05.5.1.1	BELANJA OPERASI	42.200.000,00	42.200.000,00	0,00	100,00			
1.05.5.1.2	Belanja Barang dan Jasa	42.200.000,00	42.200.000,00	0,00	100,00			
1.05.5.1.2	Belanja Barang dan Jasa	42.200.000,00	42.200.000,00	0,00	100,00			
1.05.03.2.02.08	Pengembangan Kapasitas Tim Reaksi Cepat (TRC) Bencana Kabupaten/Kota	619.223.750,00	609.108.000,00	(10.115.750,00)	98,37			
	BELANJA OPERASI	619.223.750,00	609.108.000,00	(10.115.750,00)	98,37			
1.05.5.1.1	Belanja Barang dan Jasa	619.223.750,00	609.108.000,00	(10.115.750,00)	98,37			
1.05.5.1.2	Belanja Barang dan Jasa	619.223.750,00	609.108.000,00	(10.115.750,00)	98,37			
1.05.03.2.03	Pelayanan Penyelamatan dan Evakuasi Korban Bencana	3.642.099.600,00	3.496.789.800,00	(145.309.800,00)	96,01			
	Pencarian, Pendukung dan Evakuasi Korban Bencana Kabupaten/Kota	2.961.803.500,00	2.880.917.500,00	(80.886.000,00)	97,27			
1.05.03.2.03.03	Pencarian, Pendukung dan Evakuasi Korban Bencana Kabupaten/Kota	2.961.803.500,00	2.880.917.500,00	(80.886.000,00)	97,27			
1.05.5.1.1	BELANJA OPERASI	2.961.803.500,00	2.880.917.500,00	(80.886.000,00)	97,27			
1.05.5.1.1	Belanja Barang dan Jasa	2.961.803.500,00	2.880.917.500,00	(80.886.000,00)	97,27			
1.05.5.1.2	Belanja Barang dan Jasa	2.961.803.500,00	2.880.917.500,00	(80.886.000,00)	97,27			
1.05.03.2.03.04	Penyediaan Logistik Penyelamatan dan Evakuasi Korban Bencana Kabupaten/Kota	680.296.100,00	615.872.300,00	(64.423.800,00)	90,53			
	BELANJA OPERASI	619.485.800,00	555.284.300,00	(64.201.500,00)	89,64			
1.05.5.1.1	BELANJA OPERASI	619.485.800,00	555.284.300,00	(64.201.500,00)	89,64			

KODE REKENING	URAIAN	JUMLAH (Rp)				BERTAMBAH / (BERKURANG)		DASAR HUKUM
		ANGGARAN SETELAH PERUBAHAN	REALISASI	(Rp)	(%)			
1	2	3	4	5	6	7		
1.05.5.1.2	Belanja Barang dan Jasa	619.485.800,00	555.284.300,00	(64.201.500,00)	89,64			
1.05.5.2	BELANJA MODAL	60.810.300,00	60.588.000,00	(222.300,00)	99,63			
1.05.5.2.2	Belanja Modal Peralatan dan Mesin	60.810.300,00	60.588.000,00	(222.300,00)	99,63			
1.05.04	Program Pencegahan, Peningkatan, Penyelamatan Kebakaran Dan Penyelamatan Non Kebakaran	6.543.658.500,00	6.528.943.030,00	(14.715.470,00)	99,78			
1.05.04.2.01	Pencegahan, Pengendalian, Pemadaman, Penyelamatan, dan Penanganan Bahan Berbahaya dan Beracun Kebakaran dalam Daerah Kabupaten/Kota	6.543.658.500,00	6.528.943.030,00	(14.715.470,00)	99,78			
1.05.04.2.01.01	Pencegahan Kebakaran dalam Daerah Kabupaten/Kota	287.003.500,00	287.003.500,00	0,00	100,00			
1.05.5.1	BELANJA OPERASI	287.003.500,00	287.003.500,00	0,00	100,00			
1.05.5.1.2	Belanja Barang dan Jasa	287.003.500,00	287.003.500,00	0,00	100,00			
1.05.04.2.01.02	Pemadaman dan Pengendalian Kebakaran dalam Daerah Kabupaten/Kota	6.256.655.000,00	6.241.939.530,00	(14.715.470,00)	99,76			
1.05.5.1	BELANJA OPERASI	6.256.655.000,00	6.241.939.530,00	(14.715.470,00)	99,76			
1.05.5.1.2	Belanja Barang dan Jasa	6.256.655.000,00	6.241.939.530,00	(14.715.470,00)	99,76			
	SURPLUS / (DEFISIT)	(18.611.070.834,00)	(17.684.123.172,00)	926.947.662,00	95,02			
	SISA LEBIH PEMBIAYAAN ANGGARAN (SILPA)	(18.611.070.834,00)	(17.684.123.172,00)	926.947.662,00	95,02			



PEMERINTAH KABUPATEN KARAWANG
RINCIAN APBD MENURUT URUSAN PEMERINTAHAN DAERAH, ORGANISASI, PROGRAM, KEGIATAN, SUB KEGIATAN,
KELompok, DAN JENIS PENDAPATAN, BELANJA, DAN PEMBIAYAAN
 TAHUN ANGGARAN 2021

Urusan Pemerintahan : 1.06 URUSAN PEMERINTAHAN WAJIB YANG BERKAITAN DENGAN PELAYANAN DASAR SOSIAL
 Unit Organisasi : 1.06.1.06.0-00.0-00.01 Dinas Sosial

KODE REKENING	URAIAN	JUMLAH (Rp)				BERTAMBAH / (BERKURANG)		DASAR HUKUM
		ANGGARAN SETELAH PERUBAHAN	REALISASI	(Rp)	(%)			
1	2	3	4	5	6	7		
1.06.5	BELANJA DAERAH	43.408.312.849,00	38.410.651.454,00	(4.997.661.395,00)	88,49			
1.06.01	Program Penujangan Urusan Pemerintahan Daerah Kabupaten/Kota	7.343.191.849,00	6.368.930.554,00	(974.261.295,00)	86,73			
1.06.01.2.01	Perencanaan, Penganggaran, dan Evaluasi Kinerja Perangkat Daerah	55.000.000,00	55.000.000,00	0,00	100,00			
1.06.01.2.01.01	<i>Penyusunan Dokumen Pelaksanaan Perangkat Daerah</i>	25.000.000,00	25.000.000,00	0,00	100,00			
1.06.5.1	BELANJA OPERASI	25.000.000,00	25.000.000,00	0,00	100,00			
1.06.5.1.2	Belanja Barang dan Jasa	25.000.000,00	25.000.000,00	0,00	100,00			
1.06.01.2.01.04	<i>Koordinasi dan Penyusunan DPP-SKPD</i>	10.000.000,00	10.000.000,00	0,00	100,00			
1.06.5.1	BELANJA OPERASI	10.000.000,00	10.000.000,00	0,00	100,00			
1.06.5.1.1	Belanja Barang dan Jasa	10.000.000,00	10.000.000,00	0,00	100,00			
1.06.01.2.01.06	<i>Koordinasi dan Penyusunan Laporan Capaian Kinerja dan Indeks Realisasi Kinerja SKPD</i>	10.000.000,00	10.000.000,00	0,00	100,00			
1.06.5.1	BELANJA OPERASI	10.000.000,00	10.000.000,00	0,00	100,00			
1.06.5.1.2	Belanja Barang dan Jasa	10.000.000,00	10.000.000,00	0,00	100,00			
1.06.01.2.01.07	<i>Evaluasi Kinerja Perangkat Daerah</i>	10.000.000,00	10.000.000,00	0,00	100,00			
1.06.5.1	BELANJA OPERASI	10.000.000,00	10.000.000,00	0,00	100,00			
1.06.5.1.2	Belanja Barang dan Jasa	10.000.000,00	10.000.000,00	0,00	100,00			
1.06.01.2.02	Administrasi Keuangan Perangkat Daerah	5.608.984.249,00	4.952.088.280,00	(656.895.969,00)	88,29			
1.06.01.2.02.01	<i>Penyediaan Gaji dan Tunjangan ASN</i>	5.608.984.249,00	4.952.088.280,00	(656.895.969,00)	88,29			
1.06.5.1	BELANJA OPERASI	5.608.984.249,00	4.952.088.280,00	(656.895.969,00)	88,29			

KODE REKENING	URAIAN	JUMLAH (Rp)			BERTAMBAH / (BERKURANG)		DASAR HUKUM
		ANGGARAN SETELAH PERUBAHAN	REALISASI		(Rp)	(%)	
1	2	3	4	5	6	7	
1.06.5.1.1	Belanja Pegawai	5.608.984.249,00	4.952.088.290,00	(656.895.959,00)	88,29		
1.06.01.2.03	Administrasi Barang Milik Daerah pada Perangkat Daerah	5.000.000,00	5.000.000,00	0,00	100,00		
1.06.01.2.03.05	Rekonsiliasi dan Penyusunan Laporan Barang Milik Daerah pada SKPD	5.000.000,00	5.000.000,00	0,00	100,00		
1.06.5.1	BELANDA OPERASI	5.000.000,00	5.000.000,00	0,00	100,00		
1.06.5.1.2	Belanja Barang dan Jasa	5.000.000,00	5.000.000,00	0,00	100,00		
1.06.01.2.06	Administrasi Umum Perangkat Daerah	396.693.000,00	287.620.000,00	(108.073.000,00)	72,69		
1.06.01.2.06.01	Penyediaan Komponen Instalasi Listrik/Penerangan Bangunan Kantor	17.400.000,00	11.942.000,00	(5.458.000,00)	68,63		
1.06.5.1	BELANDA OPERASI	17.400.000,00	11.942.000,00	(5.458.000,00)	68,63		
1.06.5.1.2	Belanja Barang dan Jasa	17.400.000,00	11.942.000,00	(5.458.000,00)	68,63		
1.06.01.2.06.03	Penyediaan Perakatan Rumah Tangga	10.050.000,00	9.405.400,00	(644.600,00)	93,59		
1.06.5.1	BELANDA OPERASI	10.050.000,00	9.405.400,00	(644.600,00)	93,59		
1.06.5.1.2	Belanja Barang dan Jasa	10.050.000,00	9.405.400,00	(644.600,00)	93,59		
1.06.01.2.06.04	Penyediaan Bahan Logistik Kantor	66.680.000,00	57.960.000,00	(8.720.000,00)	86,92		
1.06.5.1	BELANDA OPERASI	66.192.400,00	57.510.000,00	(8.682.400,00)	86,88		
1.06.5.1.2	Belanja Barang dan Jasa	66.192.400,00	57.510.000,00	(8.682.400,00)	86,88		
1.06.5.2	BELANDA MODAL	487.600,00	450.000,00	(37.600,00)	92,29		
1.06.5.2.2	Belanja Modal Peralatan dan Mesin	487.600,00	450.000,00	(37.600,00)	92,29		
1.06.01.2.06.05	Penyediaan Barang Cetak dan Penggandaan	24.931.000,00	14.797.000,00	(10.134.000,00)	59,35		
1.06.5.1	BELANDA OPERASI	24.931.000,00	14.797.000,00	(10.134.000,00)	59,35		
1.06.5.1.2	Belanja Barang dan Jasa	24.931.000,00	14.797.000,00	(10.134.000,00)	59,35		
1.06.01.2.06.06	Penyediaan Bahan Bacaan dan Peneraan Peningkatan-undangan	20.000.000,00	19.907.000,00	(93.000,00)	99,54		
1.06.5.1	BELANDA OPERASI	20.000.000,00	19.907.000,00	(93.000,00)	99,54		
1.06.5.1.2	Belanja Barang dan Jasa	20.000.000,00	19.907.000,00	(93.000,00)	99,54		
1.06.01.2.06.08	Fasilitas Kunjungan Tamu	90.000.000,00	54.433.600,00	(35.566.400,00)	60,48		
1.06.5.1	BELANDA OPERASI	90.000.000,00	54.433.600,00	(35.566.400,00)	60,48		
1.06.5.1.2	Belanja Barang dan Jasa	90.000.000,00	54.433.600,00	(35.566.400,00)	60,48		
1.06.01.2.06.09	Penyelenggaraan Rapat Koordinasi dan Kursus/SKPD	166.632.000,00	119.175.000,00	(47.457.000,00)	71,52		

KODE REKENING	URAIAN	JUMLAH (Rp)				BERTAMBAH / (BERKURANG)		DASAR HUKUM
		ANGGARAN SETELAH PERUBAHAN	REALISASI	(Rp)	(%)			
1	2	3	4	5	6	7		
1.06.5.1	BELANJA OPERASI	166.632.000,00	119.175.000,00	(47.457.000,00)	71,52			
1.06.5.1.2	Belanja Barang dan Jasa	166.632.000,00	119.175.000,00	(47.457.000,00)	71,52			
1.06.01.2.07	Pengadaan Barang Milik Daerah Penunjang Urusan Pemerintahan Daerah	446.194.600,00	339.498.000,00	(106.696.600,00)	76,09			
1.06.01.2.07.05	Pengadaan Mebel	56.229.600,00	54.780.000,00	(1.449.600,00)	97,42			
1.06.5.2	BELANJA MODAL	56.229.600,00	54.780.000,00	(1.449.600,00)	97,42			
1.06.5.2.2	Belanja Modal Peralatan dan Mesin	56.229.600,00	54.780.000,00	(1.449.600,00)	97,42			
1.06.01.2.07.06	Pengadaan Peralatan dan Mesin Lainnya	189.965.000,00	186.125.000,00	(3.840.000,00)	97,98			
1.06.5.1	BELANJA OPERASI	2.665.000,00	0,00	(2.665.000,00)	0,00			
1.06.5.1.2	Belanja Barang dan Jasa	2.665.000,00	0,00	(2.665.000,00)	0,00			
1.06.5.2	BELANJA MODAL	187.300.000,00	186.125.000,00	(1.175.000,00)	99,37			
1.06.5.2.2	Belanja Modal Peralatan dan Mesin	187.300.000,00	186.125.000,00	(1.175.000,00)	99,37			
1.06.01.2.07.09	Pengadaan Gedung Kantor atau Bangunan Lainnya	200.000.000,00	96.993.000,00	(101.407.000,00)	49,30			
1.06.5.1	BELANJA OPERASI	200.000.000,00	98.593.000,00	(101.407.000,00)	49,30			
1.06.5.1.2	Belanja Barang dan Jasa	200.000.000,00	98.593.000,00	(101.407.000,00)	49,30			
1.06.01.2.08	Penyediaan Jasa Penunjang Urusan Pemerintahan Daerah	403.720.000,00	349.653.549,00	(54.066.451,00)	86,61			
1.06.01.2.08.01	Penyediaan Jasa Surat Menyurat	5.000.000,00	1.850.000,00	(3.150.000,00)	37,00			
1.06.5.1	BELANJA OPERASI	5.000.000,00	1.850.000,00	(3.150.000,00)	37,00			
1.06.5.1.2	Belanja Barang dan Jasa	5.000.000,00	1.850.000,00	(3.150.000,00)	37,00			
1.06.01.2.08.02	Penyediaan Jasa Komunikasi, Sumber Daya Air dan Listrik	140.000.000,00	104.763.549,00	(35.236.451,00)	74,83			
1.06.5.1	BELANJA OPERASI	140.000.000,00	104.763.549,00	(35.236.451,00)	74,83			
1.06.5.1.2	Belanja Barang dan Jasa	140.000.000,00	104.763.549,00	(35.236.451,00)	74,83			
1.06.01.2.08.04	Penyediaan Jasa Pelayanan Umum Kantor	258.720.000,00	243.040.000,00	(15.680.000,00)	93,94			
1.06.5.1	BELANJA OPERASI	258.720.000,00	243.040.000,00	(15.680.000,00)	93,94			
1.06.5.1.2	Belanja Barang dan Jasa	258.720.000,00	243.040.000,00	(15.680.000,00)	93,94			
1.06.01.2.09	Pemeliharaan Barang Milik Daerah Penunjang Urusan Pemerintahan Daerah	428.600.000,00	380.070.725,00	(48.529.275,00)	88,68			
1.06.01.2.09.02	Penyediaan Jasa Pemeliharaan, Biaya Pemeliharaan, Pajak dan Perizinan Kendaraan Dinas Operasional atau Lapangan	226.100.000,00	189.209.100,00	(36.890.900,00)	83,68			

KODE REKENING	URAIAN	JUMLAH (Rp)				BERTAMBAH / (BERKURANG)		DASAR HUKUM
		ANGGARAN SETELAH PERUBAHAN	REALISASI	(Rp)	(%)			
1	2	3	4	5	6	7		
1.06.5.1.1	BELANJA OPERASI	226.100.000,00	189.209.100,00	(36.890.900,00)	83,68			
1.06.5.1.2	Belanja Barang dan Jasa	226.100.000,00	189.209.100,00	(36.890.900,00)	83,68			
1.06.01.2.09.06	Pemeliharaan Perakatan dan Mesin Lainnya	32.500.000,00	22.396.625,00	(10.103.375,00)	68,91			
1.06.5.1.1	BELANJA OPERASI	32.500.000,00	22.396.625,00	(10.103.375,00)	68,91			
1.06.5.1.2	Belanja Barang dan Jasa	32.500.000,00	22.396.625,00	(10.103.375,00)	68,91			
1.06.01.2.09.09	Pemeliharaan/Rehabilitasi Gedung Kantor dan Bangunan Lainnya	170.000.000,00	168.465.000,00	(1.535.000,00)	99,10			
1.06.5.1.1	BELANJA OPERASI	170.000.000,00	168.465.000,00	(1.535.000,00)	99,10			
1.06.5.1.2	Belanja Barang dan Jasa	170.000.000,00	168.465.000,00	(1.535.000,00)	99,10			
1.06.02	Program Pemberdayaan Sosial	4.494.000.000,00	4.297.943.400,00	(196.056.600,00)	96,64			
1.06.02.2.03	Pengembangan Potensi Sumber Kesejahteraan Sosial Daerah Kabupaten/Kota	4.494.000.000,00	4.297.943.400,00	(196.056.600,00)	96,64			
1.06.02.2.03.01	Peningkatan Kemampuan Potensi Pekerja Sosial Masyarakat Kemasyarakatan Kabupaten/Kota	3.393.600.000,00	3.340.570.000,00	(53.030.000,00)	98,44			
1.06.5.1.1	BELANJA OPERASI	3.393.600.000,00	3.340.570.000,00	(53.030.000,00)	98,44			
1.06.5.1.2	Belanja Barang dan Jasa	3.393.600.000,00	3.340.570.000,00	(53.030.000,00)	98,44			
1.06.02.2.03.02	Peningkatan Kemampuan Potensi Tenaga Kesejahteraan Sosial Kecamatan Masyarakat Kemasyarakatan Kabupaten/Kota	652.400.000,00	605.690.000,00	(46.710.000,00)	92,84			
1.06.5.1.1	BELANJA OPERASI	652.400.000,00	605.690.000,00	(46.710.000,00)	92,84			
1.06.5.1.2	Belanja Barang dan Jasa	652.400.000,00	605.690.000,00	(46.710.000,00)	92,84			
1.06.02.2.03.04	Peningkatan Kemampuan Potensi Sumber Kesejahteraan Sosial Kelangkaan Masyarakat Kemasyarakatan Kabupaten/Kota	225.000.000,00	196.293.400,00	(28.706.600,00)	87,24			
1.06.5.1.1	BELANJA OPERASI	225.000.000,00	196.293.400,00	(28.706.600,00)	87,24			
1.06.5.1.2	Belanja Barang dan Jasa	225.000.000,00	196.293.400,00	(28.706.600,00)	87,24			
1.06.02.2.03.05	Peningkatan Kemampuan Sumber Daya Manusia dan Penguatan Lembaga Konsultasi Kesejahteraan Keluarga (LK3)	223.000.000,00	155.390.000,00	(67.610.000,00)	69,68			
1.06.5.1.1	BELANJA OPERASI	223.000.000,00	155.390.000,00	(67.610.000,00)	69,68			
1.06.5.1.2	Belanja Barang dan Jasa	223.000.000,00	155.390.000,00	(67.610.000,00)	69,68			
1.06.03	Program Penanganan Warga Negara Migran Korban Tindak Kekerasan	50.890.000,00	50.890.000,00	0,00	100,00			
1.06.03.2.01	Penulangan Warga Negara Migran Korban Tindak Kekerasan dari Titik Debarfikasi di Daerah Kabupaten/Kota untuk dipulangkan ke Desa/Kelurahan Asal	50.890.000,00	50.890.000,00	0,00	100,00			

KODE REKENING	URAIAN	JUMLAH (Rp)				BERTAMBAH / (BERKURANG)		DASAR HUKUM
		ANGGARAN SETELAH PERUBAHAN	REALISASI	(Rp)	(%)			
1	2	3	4	5	6	7		
1.06.03.2.01.01	Fasilitas Penunjang Warga Negara Migrant Korban Trade Kekerasan dan Tindak Debatansi di Daerah Kabupaten/Kota untuk diutamakan ke Desa/Kelurahan Asal	50.890.000,00	50.890.000,00	0,00	100,00			
1.06.5.1	BELANJA OPERASI	50.890.000,00	50.890.000,00	0,00	100,00			
1.06.5.1.2	Belanja Barang dan Jasa	30.890.000,00	30.890.000,00	0,00	100,00			
1.06.5.1.6	Belanja Bantuan Sosial	20.000.000,00	20.000.000,00	0,00	100,00			
1.06.04	Program Rehabilitasi Sosial	1.573.784.000,00	1.474.008.900,00	(99.775.100,00)	93,66			
1.06.04.2.01	Rehabilitasi Sosial Dasar Penyandang Disabilitas Tertantar, Anak Tertantar, Lanjut Usia Tertantar, serta Gelandangan Pengemis di Luar Pantai Sosial	1.264.004.000,00	1.164.228.900,00	(99.775.100,00)	92,11			
1.06.04.2.01.01	Penyediaan Pemakanan	20.250.000,00	20.250.000,00	0,00	100,00			
1.06.5.1	BELANJA OPERASI	20.250.000,00	20.250.000,00	0,00	100,00			
1.06.5.1.2	Belanja Barang dan Jasa	20.250.000,00	20.250.000,00	0,00	100,00			
1.06.04.2.01.02	Penyediaan Sandang	12.500.000,00	12.500.000,00	0,00	100,00			
1.06.5.1	BELANJA OPERASI	12.500.000,00	12.500.000,00	0,00	100,00			
1.06.5.1.2	Belanja Barang dan Jasa	12.500.000,00	12.500.000,00	0,00	100,00			
1.06.04.2.01.03	Penyediaan Alat Bantu	235.000.000,00	234.071.600,00	(928.400,00)	99,60			
1.06.5.1	BELANJA OPERASI	235.000.000,00	234.071.600,00	(928.400,00)	99,60			
1.06.5.1.2	Belanja Barang dan Jasa	84.438.600,00	84.438.600,00	0,00	100,00			
1.06.5.1.6	Belanja Bantuan Sosial	150.561.400,00	149.633.000,00	(928.400,00)	99,38			
1.06.04.2.01.04	Pemberian Pelayanan Rehabilitasi Keluarga	14.225.000,00	3.310.000,00	(10.915.000,00)	23,27			
1.06.5.1	BELANJA OPERASI	14.225.000,00	3.310.000,00	(10.915.000,00)	23,27			
1.06.5.1.2	Belanja Barang dan Jasa	14.225.000,00	3.310.000,00	(10.915.000,00)	23,27			
1.06.04.2.01.05	Pemberian Stimulasi Fisik, Mental, Spiritual, dan Sosial	867.169.000,00	813.484.500,00	(53.684.500,00)	96,12			
1.06.5.1	BELANJA OPERASI	867.169.000,00	813.484.500,00	(53.684.500,00)	96,12			
1.06.5.1.2	Belanja Barang dan Jasa	199.842.000,00	167.677.000,00	(32.165.000,00)	83,90			
1.06.5.1.6	Belanja Bantuan Sosial	667.327.000,00	665.807.500,00	(1.519.500,00)	99,77			
1.06.04.2.01.07	Fasilitas Pembinaan Nomor Induk Kependudukan, Akta Kelahiran, Surat Mawar, dan Kartu Identitas Anak	5.000.000,00	0,00	(5.000.000,00)	0,00			
1.06.5.1	BELANJA OPERASI	5.000.000,00	0,00	(5.000.000,00)	0,00			

KODE REKENING	URAIAN	JUMLAH (Rp)				BERTAMBAH / (BERKURANG)		DASAR HUKUM
		ANGGARAN SETELAH PERUBAHAN	REALISASI	(Rp)	(%)			
1	2	3	4	5	6	7		
1.06.5.1.2	Belanja Barang dan Jasa	5.000.000,00	0,00	(5.000.000,00)	0,00			
1.06.04.2.01.08	Pembelian Akses ke Layanan Pendidikan dan Kesehatan Dasar	5.000.000,00	0,00	(5.000.000,00)	0,00			
1.06.5.1.1	BELANJA OPERASI	5.000.000,00	0,00	(5.000.000,00)	0,00			
1.06.5.1.2	Belanja Barang dan Jasa	5.000.000,00	0,00	(5.000.000,00)	0,00			
1.06.04.2.01.09	Pembelian Layanan Data dan Pengolahan	15.000.000,00	10.140.000,00	(4.860.000,00)	67,60			
1.06.5.1.1	BELANJA OPERASI	15.000.000,00	10.140.000,00	(4.860.000,00)	67,60			
1.06.5.1.2	Belanja Barang dan Jasa	15.000.000,00	10.140.000,00	(4.860.000,00)	67,60			
1.06.04.2.01.10	Pembelian Layanan Kedarifatan	38.675.000,00	21.512.800,00	(17.162.200,00)	55,62			
1.06.5.1.1	BELANJA OPERASI	38.675.000,00	21.512.800,00	(17.162.200,00)	55,62			
1.06.5.1.2	Belanja Barang dan Jasa	38.675.000,00	21.512.800,00	(17.162.200,00)	55,62			
1.06.04.2.01.11	Pembelian Pelayanan Penelusuran Keluarga	5.000.000,00	0,00	(5.000.000,00)	0,00			
1.06.5.1.1	BELANJA OPERASI	5.000.000,00	0,00	(5.000.000,00)	0,00			
1.06.5.1.2	Belanja Barang dan Jasa	5.000.000,00	0,00	(5.000.000,00)	0,00			
1.06.04.2.01.12	Pembelian Layanan Kegiatan	46.185.000,00	28.960.000,00	(17.225.000,00)	62,70			
1.06.5.1.1	BELANJA OPERASI	46.185.000,00	28.960.000,00	(17.225.000,00)	62,70			
1.06.5.1.2	Belanja Barang dan Jasa	46.185.000,00	28.960.000,00	(17.225.000,00)	62,70			
1.06.04.2.02	Rehabilitasi Sosial Penyandang Masalah Kesejahteraan Sosial (PMKS) Lainnya Bukan Korban HIV/AIDS dan NAPZA di Luar Panti Sosial	309.780.000,00	309.780.000,00	0,00	100,00			
1.06.04.2.02.07	Pembelian Bimbingan Fisik, Mental, Spiritual, dan Sosial	259.780.000,00	259.780.000,00	0,00	100,00			
1.06.5.1.1	BELANJA OPERASI	259.780.000,00	259.780.000,00	0,00	100,00			
1.06.5.1.2	Belanja Barang dan Jasa	84.888.000,00	84.888.000,00	0,00	100,00			
1.06.5.1.6	Belanja Bantuan Sosial	174.892.000,00	174.892.000,00	0,00	100,00			
1.06.04.2.02.14	Kerjasama antar Lembaga dan Komunitas dalam Pelaksanaan Aktivitas Sosial Masyarakat/Kota	50.000.000,00	50.000.000,00	0,00	100,00			
1.06.5.1.1	BELANJA OPERASI	50.000.000,00	50.000.000,00	0,00	100,00			
1.06.5.1.2	Belanja Barang dan Jasa	50.000.000,00	50.000.000,00	0,00	100,00			
1.06.05	Program Perlindungan Dan Jaminan Sosial	28.563.370.000,00	25.115.009.500,00	(3.448.360.500,00)	87,93			
1.06.05.2.01	Pemeliharaan Anak-Anak Terlantar	7.091.300.000,00	6.355.250.000,00	(736.050.000,00)	89,62			

KODE REKENING	URAIAN	JUMLAH (Rp)				BERTAMBAH / (BERKURANG) (Rp)	6 (%)	DASAR HUKUM
		3 ANGGARAN SETELAH PERUBAHAN	4 REALISASI	5				
1	2	3	4	5	6	7		
1.06.05.2.01.01	Pengankutan Anak-Anak Terantar	7.044.000,00,00	6.324.000,00,00	(720.000,000,00)	89,78			
1.06.5.1	BELANDA OPERASI	7.044.000,000,00	6.324.000,000,00	(720.000,000,00)	89,78			
1.06.5.1.6	Belanja Bantuan Sosial	7.044.000,000,00	6.324.000,000,00	(720.000,000,00)	89,78			
1.06.05.2.01.02	Riyakar Anak-Anak Terantar	6.720.000,00	6.720.000,00	0,00	100,00			
1.06.5.1	BELANDA OPERASI	6.720.000,00	6.720.000,00	0,00	100,00			
1.06.5.1.2	Belanja Barang dan Jasa	6.720.000,00	6.720.000,00	0,00	100,00			
1.06.05.2.01.03	Pemantauan terhadap Pelaksanaan Pemeliharaan Anak Terantar	40.580.000,00	24.530.000,00	(16.050.000,00)	60,45			
1.06.5.1	BELANDA OPERASI	40.580.000,00	24.530.000,00	(16.050.000,00)	60,45			
1.06.5.1.2	Belanja Barang dan Jasa	40.580.000,00	24.530.000,00	(16.050.000,00)	60,45			
1.06.05.2.02	Pengelolaan Data Fakir Miskin Cakupan Daerah Kabupaten/Kota	21.472.070.000,00	18.759.759.500,00	(2.712.310.500,00)	87,37			
1.06.05.2.02.01	Pencatatan Fakir Miskin Cakupan Daerah Kabupaten/Kota	752.700.000,00	739.189.800,00	(13.510.200,00)	98,21			
1.06.5.1	BELANDA OPERASI	752.700.000,00	739.189.800,00	(13.510.200,00)	98,21			
1.06.5.1.2	Belanja Barang dan Jasa	752.700.000,00	739.189.800,00	(13.510.200,00)	98,21			
1.06.05.2.02.02	Pengelolaan Data Fakir Miskin Cakupan Daerah Kabupaten/Kota	214.470.000,00	207.975.000,00	(6.495.000,00)	96,97			
1.06.5.1	BELANDA OPERASI	214.470.000,00	207.975.000,00	(6.495.000,00)	96,97			
1.06.5.1.2	Belanja Barang dan Jasa	214.470.000,00	207.975.000,00	(6.495.000,00)	96,97			
1.06.05.2.02.03	Fasilitasi Bantuan Sosial Kesejahteraan Keluarga	1.821.000.000,00	1.782.900.000,00	(38.100.000,00)	97,91			
1.06.5.1	BELANDA OPERASI	1.821.000.000,00	1.782.900.000,00	(38.100.000,00)	97,91			
1.06.5.1.2	Belanja Barang dan Jasa	1.821.000.000,00	1.782.900.000,00	(38.100.000,00)	97,91			
1.06.05.2.02.04	Fasilitasi Bantuan Pengembangan Ekonomi Masyarakat	18.683.900.000,00	16.029.694.700,00	(2.654.205.300,00)	85,79			
1.06.5.1	BELANDA OPERASI	18.683.900.000,00	16.029.694.700,00	(2.654.205.300,00)	85,79			
1.06.5.1.2	Belanja Barang dan Jasa	212.075.600,00	188.470.300,00	(23.605.300,00)	88,87			
1.06.5.1.6	Belanja Bantuan Sosial	18.471.824.400,00	15.841.224.400,00	(2.630.600.000,00)	85,76			
1.06.06	Program Penanganan Bencana	943.077.000,00	680.000.000,00	(263.077.000,00)	72,10			
1.06.06.2.01	Perhitungan Sosial Korban Bencana Alam dan Sosial Kabupaten/Kota	529.077.000,00	350.750.000,00	(178.327.000,00)	66,29			
1.06.06.2.01.01	Penyediaan Makanan	439.927.000,00	350.750.000,00	(89.177.000,00)	79,73			

KODE REKENING	URAIAN	JUMLAH (Rp)				BERTAMBAH / (BERKURANG) (Rp)	BERTAMBAH / (BERKURANG) (%)	DASAR HUKUM
		ANGGARAN SETELAH PERUBAHAN	REALISASI					
1	2	3	4	5	6	7		
1.06.5.1	BELANJA OPERASI	408.092.900,00	350.750.000,00	(57.342.900,00)	85,95			
1.06.5.1.2	Belanja Barang dan Jasa	81.732.900,00	26.400.000,00	(55.332.900,00)	32,30			
1.06.5.1.6	Belanja Bantuan Sosial	326.360.000,00	324.350.000,00	(2.010.000,00)	99,38			
1.06.5.2	BELANJA MODAL	31.834.100,00	0,00	(31.834.100,00)	0,00			
1.06.5.2.2	Belanja Modal Peralatan dan Mesin	31.834.100,00	0,00	(31.834.100,00)	0,00			
1.06.06.2.01.02	Penyediaan Sandang	35.000.000,00	0,00	(35.000.000,00)	0,00			
1.06.5.1	BELANJA OPERASI	35.000.000,00	0,00	(35.000.000,00)	0,00			
1.06.5.1.6	Belanja Bantuan Sosial	35.000.000,00	0,00	(35.000.000,00)	0,00			
1.06.06.2.01.03	Penyediaan Tempat Penampungan Pengungsi	34.850.000,00	0,00	(34.850.000,00)	0,00			
1.06.5.1	BELANJA OPERASI	34.850.000,00	0,00	(34.850.000,00)	0,00			
1.06.5.1.6	Belanja Bantuan Sosial	34.850.000,00	0,00	(34.850.000,00)	0,00			
1.06.06.2.01.04	Pengangan Khusus bagi Kelompok Rentan	9.300.000,00	0,00	(9.300.000,00)	0,00			
1.06.5.1	BELANJA OPERASI	9.300.000,00	0,00	(9.300.000,00)	0,00			
1.06.5.1.6	Belanja Bantuan Sosial	9.300.000,00	0,00	(9.300.000,00)	0,00			
1.06.06.2.01.05	Pelayanan Dukungan Perkotaan	10.000.000,00	0,00	(10.000.000,00)	0,00			
1.06.5.1	BELANJA OPERASI	10.000.000,00	0,00	(10.000.000,00)	0,00			
1.06.5.1.2	Belanja Barang dan Jasa	10.000.000,00	0,00	(10.000.000,00)	0,00			
1.06.06.2.02	Penyelenggaraan Pemberdayaan Masyarakat terhadap Kesiapsiagaan Bencana Kabupaten/Kota	414.000.000,00	329.250.000,00	(84.750.000,00)	79,53			
1.06.06.2.02.01	Kordinasi, Sosialisasi dan Pelaksanaan Kegiatan Siga Bencana	35.000.000,00	0,00	(35.000.000,00)	0,00			
1.06.5.1	BELANJA OPERASI	35.000.000,00	0,00	(35.000.000,00)	0,00			
1.06.5.1.2	Belanja Barang dan Jasa	35.000.000,00	0,00	(35.000.000,00)	0,00			
1.06.06.2.02.02	Kordinasi, Sosialisasi dan Pelaksanaan Timun Siga Bencana	379.000.000,00	329.250.000,00	(49.750.000,00)	86,87			
1.06.5.1	BELANJA OPERASI	379.000.000,00	329.250.000,00	(49.750.000,00)	86,87			
1.06.5.1.2	Belanja Barang dan Jasa	379.000.000,00	329.250.000,00	(49.750.000,00)	86,87			
1.06.07	Program Pengelolaan Taman Makam Pahlawan	440.000.000,00	423.869.100,00	(16.130.900,00)	96,33			
1.06.07.2.01	Pencelenggaraan Taman Makam Pahlawan Nasional Kabupaten/Kota	440.000.000,00	423.869.100,00	(16.130.900,00)	96,33			

KODE REKENING	URAIAN	JUMLAH (Rp)				BERTAMBAH / (BERKURANG)		DASAR HUKUM
		ANGGARAN SETELAH PERUBAHAN	REALISASI	(Rp)	(%)			
1	2	3	4	5	6	7		
1.06.07.2.01.01	Rehabilitasi Sarana dan Prasarana Taman Makam Pahlawan Nasional Kabupaten/Kota	200.000.000,00	199.421.900,00	(578.100,00)	99,71			
1.06.5.1	BELANJA OPERASI	200.000.000,00	199.421.900,00	(578.100,00)	99,71			
1.06.5.1.2	Belanja Barang dan Jasa	200.000.000,00	199.421.900,00	(578.100,00)	99,71			
1.06.07.2.01.02	Pemeliharaan Taman Makam Pahlawan Nasional Kabupaten/Kota	240.000.000,00	224.447.200,00	(15.552.800,00)	93,52			
1.06.5.1	BELANJA OPERASI	240.000.000,00	224.447.200,00	(15.552.800,00)	93,52			
1.06.5.1.2	Belanja Barang dan Jasa	240.000.000,00	224.447.200,00	(15.552.800,00)	93,52			
	SURPLUS / (DEFISIT)		(43.408.312.899,00)	4.997.661.395,00	88,49			
	SISA LEBIH PEMBIAYAAN ANGGARAN (SILPA)	(43.408.312.899,00)	(38.410.651.454,00)	4.997.661.395,00	88,49			



PEMERINTAH KABUPATEN KARAWANG
RINCIAN APBD MENURUT URUSAN PEMERINTAHAN DAERAH, ORGANISASI, PROGRAM, KEGIATAN, SUB KEGIATAN,
KELOMPOK, DAN JENIS PENDAPATAN, BELANJA, DAN PEMBIAYAAN

TAHUN ANGGARAN 2021

Urusan Pemerintahan : 2.07
 Unit Organisasi : 2.07.2-07.3-32.0-00.01

URUSAN PEMERINTAHAN WAJIB YANG TIDAK BERKAITAN DENGAN PELAYANAN DASAR Tenaga Kerja
 Dinas Tenaga Kerja dan Transmigrasi

KODE REKENING	URAIAN	JUMLAH (Rp)				BERTAMBAH / (BERKURANG) (Rp)	BETAWANG (%)	DASAR HUKUM
		ANGGARAN SETELAH PERUBAHAN	REALISASI					
1	2	3	4	5	6	7		
2.07.4	PENDAPATAN DAERAH	13.200.000.000,00	10.277.061.540,00	(2.922.938.460,00)	77,86			
2.07.4.1	PENDAPATAN ASLI DAERAH (PAD)	13.200.000.000,00	10.277.061.540,00	(2.922.938.460,00)	77,86			
2.07.4.1.2	Retribusi Daerah	13.200.000.000,00	10.256.011.500,00	(2.943.988.500,00)	77,70			
2.07.4.1.4	Lain-lain PAD yang Sah	0,00	21.050.040,00	21.050.040,00	0,00			
2.07.5	BELANJA DAERAH	19.432.415.720,00	18.206.522.836,00	(1.225.892.884,00)	93,69			
2.07.01	Program Penunjang Urusan Pemerintahan Daerah Kabupaten/Kota	12.911.500.920,00	11.841.546.636,00	(1.069.954.284,00)	91,71			
2.07.01.2.01	Perencanaan, Penganggaran, dan Evaluasi Kinerja Perangkat Daerah	93.295.000,00	92.844.550,00	(450.450,00)	99,52			
2.07.01.2.01.01	Penyusunan Dokumen Perencanaan Perangkat Daerah	22.250.000,00	22.220.550,00	(29.450,00)	99,87			
2.07.5.1	BELANJA OPERASI	22.250.000,00	22.220.550,00	(29.450,00)	99,87			
2.07.5.1.1	Belanja Barang dan Jasa	22.250.000,00	22.220.550,00	(29.450,00)	99,87			
2.07.01.2.01.06	Koordinasi dan Penyusunan Laporan Capaian Kinerja dan Ikhtisar Realisasi Kinerja SKPD	71.045.000,00	70.624.000,00	(421.000,00)	99,41			
2.07.5.1.1	BELANJA OPERASI	71.045.000,00	70.624.000,00	(421.000,00)	99,41			
2.07.5.1.1.2	Belanja Barang dan Jasa	71.045.000,00	70.624.000,00	(421.000,00)	99,41			
2.07.01.2.02	Administrasi Keuangan Perangkat Daerah	9.156.415.720,00	8.239.764.157,00	(916.651.563,00)	89,99			
2.07.01.2.02.01	Penyediaan Gaji dan Tunjangan ASN	9.156.415.720,00	8.239.764.157,00	(916.651.563,00)	89,99			
2.07.5.1.1	BELANJA OPERASI	9.156.415.720,00	8.239.764.157,00	(916.651.563,00)	89,99			
2.07.5.1.1.1	Belanja Pegawai	9.156.415.720,00	8.239.764.157,00	(916.651.563,00)	89,99			
2.07.01.2.05	Administrasi Kepegawaian Perangkat Daerah	57.559.400,00	57.533.300,00	(26.100,00)	99,95			

LAMPIRAN 13: RINCIAN APBD MENURUT URUSAN PEMERINTAHAN DAERAH, ORGANISASI, PROGRAM, KEGIATAN, SUB KEGIATAN, KELOMPOK, DAN JENIS PENDAPATAN, BELANJA, DAN PEMBIAYAAN

KODE REKENING	URAIAN	JUMLAH (Rp)				BERTAMBAH / (BERKURANG)		DASAR HUKUM
		ANGGARAN SETELAH PERUBAHAN	REALISASI	(Rp)	(%)			
1	2	3	4	5	6	7		
2.07.01.2.05.02	Pengadaan Pakelan Dinas Beserta Alat/ut Kelengkapannya	57.559.400,00	57.533.300,00	(26.100,00)	99,95			
2.07.5.1	BELANJA OPERASI	57.559.400,00	57.533.300,00	(26.100,00)	99,95			
2.07.5.1.2	Belanja Barang dan Jasa	57.559.400,00	57.533.300,00	(26.100,00)	99,95			
2.07.01.2.06	Administrasi Umum Perangkat Daerah	810.253.900,00	809.803.634,00	(450.266,00)	99,94			
2.07.01.2.06.01	Penyediaan Komponen Instalasi Listrik/Penerangan Bangunan Kantor	94.414.500,00	94.414.500,00	0,00	100,00			
2.07.5.1	BELANJA OPERASI	94.414.500,00	94.414.500,00	0,00	100,00			
2.07.5.1.2	Belanja Barang dan Jasa	94.414.500,00	94.414.500,00	0,00	100,00			
2.07.01.2.06.03	Penyediaan Peralatan Rumah Tangga	96.774.000,00	96.773.734,00	(266,00)	100,00			
2.07.5.1	BELANJA OPERASI	96.774.000,00	96.773.734,00	(266,00)	100,00			
2.07.5.1.2	Belanja Barang dan Jasa	96.774.000,00	96.773.734,00	(266,00)	100,00			
2.07.01.2.06.04	Penyediaan Bahan Logistik Kantor	214.353.600,00	214.353.600,00	0,00	100,00			
2.07.5.1	BELANJA OPERASI	214.353.600,00	214.353.600,00	0,00	100,00			
2.07.5.1.2	Belanja Barang dan Jasa	214.353.600,00	214.353.600,00	0,00	100,00			
2.07.01.2.06.05	Penyediaan Barang Cetak dan Penggandaan	133.081.800,00	133.081.800,00	0,00	100,00			
2.07.5.1	BELANJA OPERASI	133.081.800,00	133.081.800,00	0,00	100,00			
2.07.5.1.2	Belanja Barang dan Jasa	133.081.800,00	133.081.800,00	0,00	100,00			
2.07.01.2.06.06	Penyediaan Bahan Sediaan dan Peraturan Perundang-undangan	138.660.000,00	138.210.000,00	(450.000,00)	99,68			
2.07.5.1	BELANJA OPERASI	138.660.000,00	138.210.000,00	(450.000,00)	99,68			
2.07.5.1.2	Belanja Barang dan Jasa	138.660.000,00	138.210.000,00	(450.000,00)	99,68			
2.07.01.2.06.09	Pengelolaan Rapat Koordinasi dan Konsultasi SKPD	132.970.000,00	132.970.000,00	0,00	100,00			
2.07.5.1	BELANJA OPERASI	132.970.000,00	132.970.000,00	0,00	100,00			
2.07.5.1.2	Belanja Barang dan Jasa	132.970.000,00	132.970.000,00	0,00	100,00			
2.07.01.2.07	Pengadaan Barang Milik Daerah Penunjang Urusan Pemerintah Daerah	300.522.600,00	298.123.243,00	(2.399.357,00)	99,20			
2.07.01.2.07.06	Pengadaan Peralatan dan Mesin Lainnya	244.051.100,00	241.766.943,00	(2.284.157,00)	99,06			
2.07.5.2	BELANJA MODAL	244.051.100,00	241.766.943,00	(2.284.157,00)	99,06			
2.07.5.2.2	Belanja Modal Peralatan dan Mesin	244.051.100,00	241.766.943,00	(2.284.157,00)	99,06			

KODE REKENING	URAIAN	JUMLAH (Rp)				BERTAMBAH / (BERKURANG)		DASAR HUKUM
		ANGGARAN SETELAH PERUBAHAN	REALISASI	(Rp)	(%)			
1	2	3	4	5	6	7		
2.07.01.2.07.10	Anggakan Sarana dan Prasarana Gedung Kantor atau Bangunan Lainnya	56.471.500,00	56.356.300,00	(115.200,00)	99,80			
2.07.5.2	BELANJA MODAL	56.471.500,00	56.356.300,00	(115.200,00)	99,80			
2.07.5.2.2	Belanja Modal Peralatan dan Mesin	56.471.500,00	56.356.300,00	(115.200,00)	99,80			
2.07.01.2.08	Penyediaan Jasa Penunjang Urusan Pemerintahan Daerah	1.509.337.800,00	1.359.947.981,00	(149.389.819,00)	90,10			
2.07.01.2.08.01	Penyediaan Jasa Swak Melayat	6.999.000,00	6.441.000,00	(558.000,00)	92,03			
2.07.5.1	BELANJA OPERASI	6.999.000,00	6.441.000,00	(558.000,00)	92,03			
2.07.5.1.1	Belanja Barang dan Jasa	6.999.000,00	6.441.000,00	(558.000,00)	92,03			
2.07.01.2.08.02	Penyediaan Jasa Komunikasi, Sumber Daya Air dan Listrik	733.138.800,00	584.306.981,00	(148.831.819,00)	79,70			
2.07.5.1	BELANJA OPERASI	733.138.800,00	584.306.981,00	(148.831.819,00)	79,70			
2.07.5.1.1	Belanja Barang dan Jasa	733.138.800,00	584.306.981,00	(148.831.819,00)	79,70			
2.07.01.2.08.04	Penyediaan Jasa Pelayanan Umum Kantor	769.200.000,00	769.200.000,00	0,00	100,00			
2.07.5.1	BELANJA OPERASI	769.200.000,00	769.200.000,00	0,00	100,00			
2.07.5.1.1	Belanja Barang dan Jasa	769.200.000,00	769.200.000,00	0,00	100,00			
2.07.01.2.09	Pemeliharaan Barang Milik Daerah Penunjang Urusan Pemerintahan Daerah	984.116.500,00	983.529.771,00	(586.729,00)	99,94			
2.07.01.2.09.02	Penyediaan Jasa Pemeliharaan, Biaya Pemeliharaan, Pajak dan Perbaikan kendaraan Dinas Operasional atau Lapangan	225.514.000,00	225.510.771,00	(3.229,00)	100,00			
2.07.5.1	BELANJA OPERASI	225.514.000,00	225.510.771,00	(3.229,00)	100,00			
2.07.5.1.1	Belanja Barang dan Jasa	225.514.000,00	225.510.771,00	(3.229,00)	100,00			
2.07.01.2.09.06	Pemeliharaan Peralatan dan Mesin Lainnya	108.210.000,00	108.210.000,00	0,00	100,00			
2.07.5.1	BELANJA OPERASI	108.210.000,00	108.210.000,00	0,00	100,00			
2.07.5.1.1	Belanja Barang dan Jasa	108.210.000,00	108.210.000,00	0,00	100,00			
2.07.01.2.09.09	Pemeliharaan/Renovasi/Gedung Kantor dan Bangunan Lainnya	549.915.500,00	549.332.000,00	(583.500,00)	99,89			
2.07.5.1	BELANJA OPERASI	549.915.500,00	549.332.000,00	(583.500,00)	99,89			
2.07.5.1.1	Belanja Barang dan Jasa	549.915.500,00	549.332.000,00	(583.500,00)	99,89			
2.07.01.2.09.10	Pemeliharaan/Renovasi/Sarana dan Prasarana Gedung Kantor atau Bangunan Lainnya	100.477.000,00	100.477.000,00	0,00	100,00			
2.07.5.1	BELANJA OPERASI	100.477.000,00	100.477.000,00	0,00	100,00			
2.07.5.1.1	Belanja Barang dan Jasa	100.477.000,00	100.477.000,00	0,00	100,00			

KODE REKENING	URAIAN	JUMLAH (Rp)				BERTAMBAH / (BERKURANG)		DASAR HUKUM
		ANGGARAN SETELAH PERUBAHAN	REALISASI	(Rp)	(%)			
1	2	3	4	5	6	7		
2.07.03	Program Pelatihan Kerja Dan Produktivitas Tenaga Kerja	3.809.514.900,00	3.792.834.500,00	(16.680.400,00)	99,56			
2.07.03.2.01	Pelaksanaan Pelatihan berdasarkan Unit Kompetensi	3.463.154.900,00	3.452.124.500,00	(11.030.400,00)	99,68			
2.07.03.2.01.01	<i>Proses Pelaksanaan Penilaian dan Pemberian Keterangan Bagi Penyerah Kerja Berdasarkan Kluster Kompetensi</i>	3.463.154.900,00	3.452.124.500,00	(11.030.400,00)	99,68			
2.07.5.1	BELANJA OPERASI	3.463.154.900,00	3.452.124.500,00	(11.030.400,00)	99,68			
2.07.5.1.1	<i>Belanja Barang dan Jasa</i>	3.463.154.900,00	3.452.124.500,00	(11.030.400,00)	99,68			
2.07.03.2.05	Pengukuran Produktivitas Tingkat Daerah Kabupaten/Kota	346.360.000,00	340.710.000,00	(5.650.000,00)	98,37			
2.07.03.2.05.01	<i>Pengukuran Kompetensi dan Produktivitas Tenaga Kerja</i>	346.360.000,00	340.710.000,00	(5.650.000,00)	98,37			
2.07.5.1	BELANJA OPERASI	346.360.000,00	340.710.000,00	(5.650.000,00)	98,37			
2.07.5.1.1	<i>Belanja Barang dan Jasa</i>	346.360.000,00	340.710.000,00	(5.650.000,00)	98,37			
2.07.04	Program Penempatan Tenaga Kerja	1.078.350.000,00	1.041.215.800,00	(37.134.200,00)	96,56			
2.07.04.2.01	Pelayanan Antarkerja di Daerah Kabupaten/Kota	658.592.000,00	651.601.800,00	(6.990.200,00)	98,94			
2.07.5.1	BELANJA OPERASI	273.635.000,00	273.484.800,00	(150.200,00)	99,95			
2.07.5.1.1	<i>Belanja Barang dan Jasa</i>	273.635.000,00	273.484.800,00	(150.200,00)	99,95			
2.07.04.2.01.05	<i>Perluasan Kesempatan Kerja</i>	384.957.000,00	378.117.000,00	(6.840.000,00)	98,22			
2.07.5.1	BELANJA OPERASI	384.957.000,00	378.117.000,00	(6.840.000,00)	98,22			
2.07.5.1.1	<i>Belanja Barang dan Jasa</i>	384.957.000,00	378.117.000,00	(6.840.000,00)	98,22			
2.07.04.2.04	Perlindungan PMI (Pra dan Purna Penempatan) di Daerah Kabupaten/Kota	244.555.000,00	214.411.000,00	(30.144.000,00)	87,67			
2.07.04.2.04.01	<i>Peningkatan Penindungan dan Kompetensi Calon Pekerja Migran Indonesia (PMI)/Pekerja Migran Indonesia (PMI)</i>	25.535.000,00	25.430.000,00	(105.000,00)	99,59			
2.07.5.1	BELANJA OPERASI	25.535.000,00	25.430.000,00	(105.000,00)	99,59			
2.07.5.1.1	<i>Belanja Barang dan Jasa</i>	25.535.000,00	25.430.000,00	(105.000,00)	99,59			
2.07.04.2.04.02	<i>Penyediaan Layanan Terpadu pada Calon Pekerja Migran</i>	219.020.000,00	188.981.000,00	(30.039.000,00)	86,28			
2.07.5.1	BELANJA OPERASI	219.020.000,00	188.981.000,00	(30.039.000,00)	86,28			
2.07.5.1.1	<i>Belanja Barang dan Jasa</i>	219.020.000,00	188.981.000,00	(30.039.000,00)	86,28			
2.07.04.2.05	Pemberitaan Perencanaan JMTA yang Lokasi Kerja dalam 1 (satu) Daerah Kabupaten/Kota	175.203.000,00	175.203.000,00	0,00	100,00			
2.07.04.2.05.01	<i>Koordinasi dan Sinkronisasi Perencanaan JMTA yang Lokasi Kerja dalam 1 (satu) Daerah Kabupaten/Kota</i>	175.203.000,00	175.203.000,00	0,00	100,00			

KODE REKENING	URAIAN	JUMLAH (Rp)				BERTAMBAH / (BERKURANG) (Rp)	6 (%)	DASAR HUKUM
		3 ANGGARAN SETELAH PERUBAHAN	4 REALISASI	5	6			
1	2	3	4	5	6	7		
2.07.5.1	BELANDA OPERASI	175.203.000,00	175.203.000,00	0,00	100,00			
2.07.5.1.2	Belanja Barang dan Jasa	175.203.000,00	175.203.000,00	0,00	100,00			
2.07.05	Program Hubungan Industrial	1.502.451.900,00	1.404.781.900,00	(97.670.000,00)	93,50			
2.07.05.2.01	Pengesehan Peraturan Perusahaan dan Pendaftaran Perjanjian Kerja Bersama untuk Perusahaan yang hanya Beroperasi dalam 1 (satu) Daerah Kabupaten/Kota	923.716.800,00	845.246.800,00	(78.470.000,00)	91,50			
2.07.05.2.01.02	<i>Pendaftaran Pengisian Kejasama bagi Perusahaan</i>	77.198.900,00	77.198.900,00	0,00	100,00			
2.07.5.1	BELANDA OPERASI	77.198.900,00	77.198.900,00	0,00	100,00			
2.07.5.1.2	Belanja Barang dan Jasa	77.198.900,00	77.198.900,00	0,00	100,00			
2.07.05.2.01.03	<i>Penyelenggaraan Pendidikan dan Informasi Sarana Hubungan Industrial dan Jaminan Sosial Tenaga Kerja serta Pengupahan</i>	846.517.900,00	768.047.900,00	(78.470.000,00)	90,73			
2.07.5.1	BELANDA OPERASI	846.517.900,00	768.047.900,00	(78.470.000,00)	90,73			
2.07.5.1.2	Belanja Barang dan Jasa	846.517.900,00	768.047.900,00	(78.470.000,00)	90,73			
2.07.05.2.02	Pencegahan dan Penyelesaian Perselisihan Hubungan Industrial, Mogok Kerja dan Penutupan Perusahaan di Daerah Kabupaten/Kota	578.735.100,00	559.535.100,00	(19.200.000,00)	96,68			
2.07.05.2.02.02	<i>Penyelesaian Perselisihan Hubungan Industrial, Mogok Kerja, dan Penutupan Perusahaan yang Berakad/Berantak pada Keperintangan di 1 (satu) Daerah Kabupaten/Kota</i>	168.895.000,00	168.895.000,00	0,00	100,00			
2.07.5.1	BELANDA OPERASI	168.895.000,00	168.895.000,00	0,00	100,00			
2.07.5.1.2	Belanja Barang dan Jasa	168.895.000,00	168.895.000,00	0,00	100,00			
2.07.05.2.02.03	<i>Penyelenggaraan Verifikasi dan Rekapitulasi Keanggotaan pada Organisasi Pengusaha, Federasi dan Konfederasi Serikat Pekerja/Serikat Buruh serta Non Aktif</i>	35.255.000,00	35.255.000,00	0,00	100,00			
2.07.5.1	BELANDA OPERASI	35.255.000,00	35.255.000,00	0,00	100,00			
2.07.5.1.2	Belanja Barang dan Jasa	35.255.000,00	35.255.000,00	0,00	100,00			
2.07.05.2.02.04	<i>Pelaksanaan Operasional Lembaga Kejasama Tripartit Daerah Kabupaten/Kota</i>	374.585.100,00	355.385.100,00	(19.200.000,00)	94,87			
2.07.5.1	BELANDA OPERASI	374.585.100,00	355.385.100,00	(19.200.000,00)	94,87			
2.07.5.1.2	Belanja Barang dan Jasa	374.585.100,00	355.385.100,00	(19.200.000,00)	94,87			
3.32.03	Program Pembangunan Kawasan Transmigrasi	130.598.000,00	126.144.000,00	(4.454.000,00)	96,59			
3.32.03.2.01	Penataan Persebaran Penduduk yang Berasal dari 1 (satu) Daerah Kabupaten/Kota	130.598.000,00	126.144.000,00	(4.454.000,00)	96,59			
3.32.03.2.01.01	<i>Koordinasi dan Sinkronisasi Kejasama Pembangunan Transmigrasi yang Berasal dari 1 (satu) Daerah Kabupaten/Kota</i>	54.461.000,00	52.287.000,00	(2.174.000,00)	96,01			

KODE REKENING	URAIAN	JUMLAH (Rp)				BERTAMBAH / (BERKURANG)		DASAR HUKUM
		ANGGARAN SETELAH PERUBAHAN	REALISASI	(Rp)	(%)			
1	2	3	4	5	6	7		
2.07.5.1.1	BELANJA OPERASI	54.461.000,00	52.287.000,00	(2.174.000,00)	96,01			
2.07.5.1.2	Belanja Barang dan Jasa	54.461.000,00	52.287.000,00	(2.174.000,00)	96,01			
3.32.03.2.01.04	Pemindahan dan Penempatan Transmigran yang berasal dari 1 (satu) Daerah Kabupaten/Kota	14.400.000,00	12.600.000,00	(1.800.000,00)	87,50			
2.07.5.1	BELANJA OPERASI	14.400.000,00	12.600.000,00	(1.800.000,00)	87,50			
2.07.5.1.2	Belanja Barang dan Jasa	14.400.000,00	12.600.000,00	(1.800.000,00)	87,50			
3.32.03.2.01.05	Penyukutan Transmigrasi	61.737.000,00	61.257.000,00	(480.000,00)	99,22			
2.07.5.1.1	BELANJA OPERASI	61.737.000,00	61.257.000,00	(480.000,00)	99,22			
2.07.5.1.2	Belanja Barang dan Jasa	61.737.000,00	61.257.000,00	(480.000,00)	99,22			
	SURPLUS / (DEFISIT)	(6.232.415.720,00)	(7.929.461.296,00)	(1.697.045.576,00)	127,23			
	SISA LEBIH PEMBAYARAN ANGGARAN (SILPA)	(6.232.415.720,00)	(7.929.461.296,00)	(1.697.045.576,00)	127,23			



PEMERINTAH KABUPATEN KARAWANG
RINCIAN APBD MENURUT URUSAN PEMERINTAHAN DAERAH, ORGANISASI, PROGRAM, KEGIATAN, SUB KEGIATAN,
KELOMPOK, DAN JENIS PENDAPATAN, BELANJA, DAN PEMBIAYAAN
 TAHUN ANGGARAN 2021

Urusan Pemerintahan : 2.08
 Unit Organisasi : 2.08.2-08.0-00.0-00.01

URUSAN PEMERINTAHAN WAJIB YANG TIDAK BERKAITAN DENGAN PELAYANAN DASAR Pemberdayaan Perempuan dan Perlindungan Anak
 Dinas Pemberdayaan Perempuan dan Perlindungan Anak

KODE REKENING	URAIAN	JUMLAH (Rp)				BERTAMBAH / (BERKURANG)		DASAR HUKUM
		ANGGARAN SETELAH PERUBAHAN	REALISASI	5	6	(Rp)	(%)	
1	2	3	4	5	6	7		
2.08.5	BELANJA DAERAH	8.586.051.497,00	7.576.009.709,00	(1.010.041.788,00)	88,24			
2.08.01	Program Penunjang Urusan Pemerintahan Daerah Kabupaten/Kota	5.813.247.897,00	5.003.047.165,00	(810.200.732,00)	86,06			
2.08.01.2.01	Perencanaan, Penganggaran, dan Evaluasi Kinerja Perangkat Daerah	126.991.500,00	126.277.000,00	(714.500,00)	99,44			
2.08.01.2.01.01	<i>Penyusunan Dokumen Perencanaan Perangkat Daerah</i>	97.647.500,00	96.933.000,00	(714.500,00)	99,27			
2.08.5.1	BELANJA OPERASI	97.647.500,00	96.933.000,00	(714.500,00)	99,27			
2.08.5.1.1	<i>Belanja Barang dan Jasa</i>	97.647.500,00	96.933.000,00	(714.500,00)	99,27			
2.08.01.2.01.06	<i>Koordinasi dan Penyusunan Laporan Capaian Kinerja dan Rencana Realisasi Kinerja SKPD</i>	29.344.000,00	29.344.000,00	0,00	100,00			
2.08.5.1	BELANJA OPERASI	29.344.000,00	29.344.000,00	0,00	100,00			
2.08.5.1.1	<i>Belanja Barang dan Jasa</i>	29.344.000,00	29.344.000,00	0,00	100,00			
2.08.01.2.02	Administrasi Keuangan Perangkat Daerah	4.712.111.397,00	3.956.088.534,00	(756.022.863,00)	83,96			
2.08.01.2.02.01	<i>Penyediaan Kas dan Tunjangan ASN</i>	4.712.111.397,00	3.956.088.534,00	(756.022.863,00)	83,96			
2.08.5.1	BELANJA OPERASI	4.712.111.397,00	3.956.088.534,00	(756.022.863,00)	83,96			
2.08.5.1.1	<i>Belanja Pegawai</i>	4.712.111.397,00	3.956.088.534,00	(756.022.863,00)	83,96			
2.08.01.2.03	Administrasi Barang Milik Daerah pada Perangkat Daerah	8.100.000,00	7.970.800,00	(129.200,00)	98,40			
2.08.01.2.03.01	<i>Penyusunan Pencantuman Kelembutan Barang Milik Daerah SKPD</i>	8.100.000,00	7.970.800,00	(129.200,00)	98,40			
2.08.5.1	BELANJA OPERASI	8.100.000,00	7.970.800,00	(129.200,00)	98,40			
2.08.5.1.1	<i>Belanja Barang dan Jasa</i>	8.100.000,00	7.970.800,00	(129.200,00)	98,40			
2.08.01.2.05	Administrasi Kepegawaian Perangkat Daerah	79.354.500,00	79.354.500,00	0,00	100,00			

LAMBEAN 1.3: RINCIAN APBD MENURUT URUSAN PEMERINTAHAN DAERAH, ORGANISASI, PROGRAM, KEGIATAN, SUB KEGIATAN, KELOMPOK, DAN JENIS PENDAPATAN, BELANJA, DAN PEMBIAYAAN

KODE REKENING	URAIAN	JUMLAH (Rp)				BERTAMBAH / (BERKURANG) (Rp)	6 (%)	DASAR HUKUM
		3 ANGGARAN SETELAH PERUBAHAN	4 REALISASI	5				
1	2	3	4	5	6	7		
2.08.01.2.05.10	Sosialisasi Peraturan Perundang-Undangan	22.653.000,00	22.653.000,00	0,00	100,00			
2.08.5.1	BELANJA OPERASI	22.653.000,00	22.653.000,00	0,00	100,00			
2.08.5.1.2	Belanja Barang dan Jasa	22.653.000,00	22.653.000,00	0,00	100,00			
2.08.01.2.05.11	Bantuan Teknis Implementasi Peraturan Perundang-Undangan	56.701.500,00	56.701.500,00	0,00	100,00			
2.08.5.1	BELANJA OPERASI	56.701.500,00	56.701.500,00	0,00	100,00			
2.08.5.1.2	Belanja Barang dan Jasa	56.701.500,00	56.701.500,00	0,00	100,00			
2.08.01.2.06	Administrasi Umum Perangkat Daerah	377.429.500,00	343.202.000,00	(34.227.500,00)	90,93			
2.08.01.2.06.01	Penyediaan Komponen Instalasi Listrik/Penerangan Bangunan Kantor	13.606.100,00	13.606.100,00	0,00	100,00			
2.08.5.1	BELANJA OPERASI	13.606.100,00	13.606.100,00	0,00	100,00			
2.08.5.1.2	Belanja Barang dan Jasa	13.606.100,00	13.606.100,00	0,00	100,00			
2.08.01.2.06.02	Penyediaan Perakitan dan Peralengkapan Kantor	60.271.300,00	49.577.300,00	(10.694.000,00)	82,26			
2.08.5.2	BELANJA MODAL	60.271.300,00	49.577.300,00	(10.694.000,00)	82,26			
2.08.5.2.2	Belanja Modal Peralatan dan Mesin	60.271.300,00	49.577.300,00	(10.694.000,00)	82,26			
2.08.01.2.06.03	Penyediaan Perakitan Rumah Tangga	24.489.300,00	24.489.300,00	0,00	100,00			
2.08.5.1	BELANJA OPERASI	23.024.200,00	23.024.200,00	0,00	100,00			
2.08.5.1.2	Belanja Barang dan Jasa	23.024.200,00	23.024.200,00	0,00	100,00			
2.08.5.2	BELANJA MODAL	1.465.100,00	1.465.100,00	0,00	100,00			
2.08.5.2.2	Belanja Modal Peralatan dan Mesin	1.465.100,00	1.465.100,00	0,00	100,00			
2.08.01.2.06.04	Penyediaan Bahan Logistik Kantor	48.720.700,00	48.720.700,00	0,00	100,00			
2.08.5.1	BELANJA OPERASI	48.720.700,00	48.720.700,00	0,00	100,00			
2.08.5.1.2	Belanja Barang dan Jasa	48.720.700,00	48.720.700,00	0,00	100,00			
2.08.01.2.06.05	Penyediaan Barang Cetak dan Penggandaan	96.122.100,00	90.622.100,00	(5.500.000,00)	94,28			
2.08.5.1	BELANJA OPERASI	93.255.600,00	87.755.600,00	(5.500.000,00)	94,10			
2.08.5.1.2	Belanja Barang dan Jasa	93.255.600,00	87.755.600,00	(5.500.000,00)	94,10			
2.08.5.2	BELANJA MODAL	2.866.500,00	2.866.500,00	0,00	100,00			
2.08.5.2.2	Belanja Modal Peralatan dan Mesin	2.866.500,00	2.866.500,00	0,00	100,00			
2.08.01.2.06.06	Penyediaan Bahan Baku dan Peraturan Perundang-undangan	36.420.000,00	25.320.000,00	(11.100.000,00)	69,52			

KODE REKENING	URAIAN	JUMLAH (Rp)				BERTAMBAH / (BERKURANG) (Rp)	BERKURANG (%)	DASAR HUKUM
		AMGARAN SETELAH PERUBAHAN	REALISASI					
1	2	3	4	5	6	7		
2.08.5.1.1	BELANDA OPERASI	36.420.000,00	25.320.000,00	(11.100.000,00)	69,52			
2.08.5.1.2	Belanja Barang dan Jasa	36.420.000,00	25.320.000,00	(11.100.000,00)	69,52			
2.08.01.2.06.08	Fasilitas Kunjungan Tamu	39.415.000,00	39.415.000,00	0,00	100,00			
2.08.5.1.1	BELANDA OPERASI	39.415.000,00	39.415.000,00	0,00	100,00			
2.08.5.1.2	Belanja Barang dan Jasa	39.415.000,00	39.415.000,00	0,00	100,00			
2.08.01.2.06.09	Penyenggaraan Rapat Koordinasi dan Konsultasi SWPD	58.385.000,00	51.451.500,00	(6.933.500,00)	88,12			
2.08.5.1.1	BELANDA OPERASI	58.385.000,00	51.451.500,00	(6.933.500,00)	88,12			
2.08.5.1.2	Belanja Barang dan Jasa	58.385.000,00	51.451.500,00	(6.933.500,00)	88,12			
2.08.01.2.08	Penyediaan Jasa Penunjang Urusan Pemerintahan Daerah	236.296.000,00	233.984.000,00	(2.312.000,00)	99,02			
2.08.01.2.08.01	Penyediaan Jasa Surat Menyurat	4.816.000,00	4.816.000,00	0,00	100,00			
2.08.5.1.1	BELANDA OPERASI	4.816.000,00	4.816.000,00	0,00	100,00			
2.08.5.1.2	Belanja Barang dan Jasa	4.816.000,00	4.816.000,00	0,00	100,00			
2.08.01.2.08.02	Penyediaan Jasa Komunikasi, Sumber Daya Air dan Listrik	15.000.000,00	12.688.000,00	(2.312.000,00)	84,59			
2.08.5.1.1	BELANDA OPERASI	15.000.000,00	12.688.000,00	(2.312.000,00)	84,59			
2.08.5.1.2	Belanja Barang dan Jasa	15.000.000,00	12.688.000,00	(2.312.000,00)	84,59			
2.08.01.2.08.04	Penyediaan Jasa Pelayanan Umum Kantor	216.480.000,00	216.480.000,00	0,00	100,00			
2.08.5.1.1	BELANDA OPERASI	216.480.000,00	216.480.000,00	0,00	100,00			
2.08.5.1.2	Belanja Barang dan Jasa	216.480.000,00	216.480.000,00	0,00	100,00			
2.08.01.2.09	Pemeliharaan Barang Milik Daerah Penunjang Urusan Pemerintahan Daerah	272.965.000,00	256.170.331,00	(16.794.669,00)	93,85			
2.08.01.2.09.01	Penyediaan Jasa Pemeliharaan, Biaya Pemeliharaan, dan Pajak Kendaraan Perorangan Dinas atau Kendaraan Dinas Jabatan	182.038.200,00	166.143.900,00	(15.894.300,00)	91,27			
2.08.5.1.1	BELANDA OPERASI	182.038.200,00	166.143.900,00	(15.894.300,00)	91,27			
2.08.5.1.2	Belanja Barang dan Jasa	182.038.200,00	166.143.900,00	(15.894.300,00)	91,27			
2.08.01.2.09.07	Pemeliharaan Aset Tetap Lainnya	25.909.000,00	25.009.000,00	(900.000,00)	96,53			
2.08.5.1.1	BELANDA OPERASI	25.909.000,00	25.009.000,00	(900.000,00)	96,53			
2.08.5.1.2	Belanja Barang dan Jasa	25.909.000,00	25.009.000,00	(900.000,00)	96,53			
2.08.01.2.09.09	Pemeliharaan/Rehabilitasi/Gedung Kantor dan Bangunan Lainnya	65.017.800,00	65.017.431,00	(369,00)	100,00			

KODE REKENING	URAIAN	JUMLAH (Rp)				BERTAMBAH / BERKURANG		DASAR HUKUM
		ANGGARAN SETELAH PERUBAHAN	REALISASI	(Rp)	(%)			
1	2	3	4	5	6	7		
2.08.5.1	BELANJA OPERASI	65.017.800,00	65.017.431,00	(369,00)	100,00			
2.08.5.1.2	Belanja Barang dan Jasa	65.017.800,00	65.017.431,00	(369,00)	100,00			
2.08.02	Program Pengarus Utamaan Gender Dan Pemberdayaan Perempuan	941.908.700,00	930.908.700,00	(11.000.000,00)	98,83			
2.08.02.201	Pelayanan Pengarusutamaan Gender (PUG) pada Lembaga Pemerintah Kewenangan Kabupaten/Kota	195.841.300,00	189.841.300,00	(6.000.000,00)	96,94			
2.08.02.201.01	Koordinator dan Sekretaris Perumus Kebijakan Pelaksanaan PUG	98.841.550,00	92.841.550,00	(6.000.000,00)	93,93			
2.08.5.1	BELANJA OPERASI	98.841.550,00	92.841.550,00	(6.000.000,00)	93,93			
2.08.5.1.2	Belanja Barang dan Jasa	98.841.550,00	92.841.550,00	(6.000.000,00)	93,93			
2.08.02.201.03	Atkoker/kegiatan dan Pendampingan Pelaksanaan PUG termasuk PPRG	66.150.000,00	66.150.000,00	0,00	100,00			
2.08.5.1	BELANJA OPERASI	66.150.000,00	66.150.000,00	0,00	100,00			
2.08.5.1.2	Belanja Barang dan Jasa	66.150.000,00	66.150.000,00	0,00	100,00			
2.08.02.201.04	Sosialisasi/kegiatan Pelaksanaan PUG termasuk PPRG	30.849.750,00	30.849.750,00	0,00	100,00			
2.08.5.1	BELANJA OPERASI	30.849.750,00	30.849.750,00	0,00	100,00			
2.08.5.1.2	Belanja Barang dan Jasa	30.849.750,00	30.849.750,00	0,00	100,00			
2.08.02.202	Pemberdayaan Perempuan Bidang Politik, Hukum, Sosial, dan Ekonomi pada Organisasi Kemasyarakatan Kewenangan Kabupaten/Kota	138.500.000,00	138.500.000,00	0,00	100,00			
2.08.02.202.01	Sosialisasi/Penggiatan Partisipasi Perempuan di Bidang Politik, Hukum, Sosial dan Ekonomi	138.500.000,00	138.500.000,00	0,00	100,00			
2.08.5.1	BELANJA OPERASI	131.489.000,00	131.489.000,00	0,00	100,00			
2.08.5.1.2	Belanja Barang dan Jasa	131.489.000,00	131.489.000,00	0,00	100,00			
2.08.5.2	BELANJA MODAL	7.011.000,00	7.011.000,00	0,00	100,00			
2.08.5.2.2	Belanja Modal Perlatan dan Mesin	7.011.000,00	7.011.000,00	0,00	100,00			
2.08.02.203	Penguatan dan Pengembangan Lembaga Penyedia Layanan	607.567.400,00	602.567.400,00	(5.000.000,00)	99,18			
2.08.02.203.01	Atkoker/kegiatan dan Pendampingan kepada Lembaga Penyedia Layanan Pemberdayaan Perempuan Kewenangan Kabupaten/Kota	140.000.000,00	140.000.000,00	0,00	100,00			
2.08.5.1	BELANJA OPERASI	140.000.000,00	140.000.000,00	0,00	100,00			
2.08.5.1.2	Belanja Barang dan Jasa	140.000.000,00	140.000.000,00	0,00	100,00			
2.08.02.203.02	Penyediaan Kapasitas Sumber Daya Lembaga Penyedia Layanan Pemberdayaan Perempuan Kewenangan Kabupaten/Kota	78.200.000,00	78.200.000,00	0,00	100,00			

KODE REKENING	URAIAN	JUMLAH (Rp)				BERTAMBAH / (BERKURANG)		DASAR HUKUM
		AMGARAN SETELAH PERUBAHAN	REALISASI	(Rp)	(%)			
1	2	3	4	5	6	7		
2.08.5.1	BELANDA OPERASI	78.200.000,00	78.200.000,00	0,00	100,00			
2.08.5.1.2	Belanja Barang dan Jasa	78.200.000,00	78.200.000,00	0,00	100,00			
2.08.02.2.03.03	Pengembangan Komunitas, Informatik dan Edukasi (KIE) Pembudayaan Perempuan Kewirausahaan Kabupaten/Kota	389.367.400,00	384.367.400,00	(5.000.000,00)	98,72			
2.08.5.1	BELANDA OPERASI	380.716.500,00	375.716.500,00	(5.000.000,00)	98,69			
2.08.5.1.2	Belanja Barang dan Jasa	380.716.500,00	375.716.500,00	(5.000.000,00)	98,69			
2.08.5.2	BELANDA MODAL	8.650.900,00	8.650.900,00	0,00	100,00			
2.08.5.2.2	Belanja Modal Perlatan dan Mesin	8.650.900,00	8.650.900,00	0,00	100,00			
2.08.03	Program Perlindungan Perempuan	881.322.500,00	723.952.844,00	(157.369.656,00)	82,14			
2.08.01.201	Pencegahan Kekerasan terhadap Perempuan Lingkup Daerah Kabupaten/Kota	832.759.700,00	675.390.044,00	(157.369.656,00)	81,10			
2.08.03.2.01.01	Koordinasi dan Sinergisasi Pelaksanaan kegiatan, Program dan Kegiatan Pemogohan Kekerasan terhadap Perempuan Lingkup Daerah Kabupaten/Kota	98.739.800,00	98.739.800,00	0,00	100,00			
2.08.5.1	BELANDA OPERASI	98.739.800,00	98.739.800,00	0,00	100,00			
2.08.5.1.2	Belanja Barang dan Jasa	98.739.800,00	98.739.800,00	0,00	100,00			
2.08.03.2.01.02	Advokasi, kebijakan dan Pendampingan Layanan Perlindungan Perempuan Kewirausahaan Kabupaten/Kota	734.019.900,00	576.650.244,00	(157.369.656,00)	78,56			
2.08.5.1	BELANDA OPERASI	733.939.900,00	576.650.244,00	(157.289.656,00)	78,57			
2.08.5.1.2	Belanja Barang dan Jasa	733.939.900,00	576.650.244,00	(157.289.656,00)	78,57			
2.08.5.2	BELANDA MODAL	80.000,00	0,00	(80.000,00)	0,00			
2.08.5.2.2	Belanja Modal Perlatan dan Mesin	80.000,00	0,00	(80.000,00)	0,00			
2.08.01.203	Penguatan dan Pengembangan Lembaga Penyedia Layanan Perlindungan Perempuan Tingkat Daerah Kabupaten/Kota	48.562.800,00	48.562.800,00	0,00	100,00			
2.08.03.2.03.01	Advokasi, kebijakan dan Pendampingan Penyediaan Sarana Prasarana Layanan bagi Perempuan Korban Kekerasan Kewirausahaan Kabupaten/Kota	48.562.800,00	48.562.800,00	0,00	100,00			
2.08.5.1	BELANDA OPERASI	48.562.800,00	48.562.800,00	0,00	100,00			
2.08.5.1.2	Belanja Barang dan Jasa	48.562.800,00	48.562.800,00	0,00	100,00			
2.08.04	Program Peningkatan Kualitas Keluarga	614.122.950,00	600.960.950,00	(13.162.000,00)	97,86			
2.08.04.201	Peningkatan Kualitas Keluarga dalam Mewujudkan Kesetaraan Gender (KG) dan Hak Anak Tingkat Daerah Kabupaten/Kota	207.155.500,00	205.343.500,00	(1.812.000,00)	99,13			

KODE REKENING	URAIAN	JUMLAH (Rp)				BERTAMBAH / BERKURANG (Rp)	B (%)	DASAR HUKUM
		ANGGARAN SETELAH PERUBAHAN	REALISASI	5	6			
1	2	3	4	5	6	7		
2.08.04.2.01.03	Pengembangan Kegiatan Masyarakat untuk Peningkatan Kualitas Keluarga Kewenangan Kabupaten/Kota	207.155.500,00	205.343.500,00	(1.812.000,00)	99,13			
2.08.5.1	BELANDA OPERASI	202.859.500,00	201.047.500,00	(1.812.000,00)	99,11			
2.08.5.1.2	Belanja Barang dan Jasa	202.859.500,00	201.047.500,00	(1.812.000,00)	99,11			
2.08.5.2	BELANDA MODAL	4.296.000,00	4.296.000,00	0,00	100,00			
2.08.5.2.2	Belanja Modal Peralatan dan Mesin	4.296.000,00	4.296.000,00	0,00	100,00			
2.08.04.2.02	Penguatan dan Pengembangan Lembaga Penyedia Layanan Peningkatan Kualitas Keluarga dalam Mewujudkan KG dan Hak Anak yang Wilayah Kerjanya dalam Daerah Kabupaten/Kota	243.587.700,00	237.637.700,00	(5.950.000,00)	97,56			
2.08.04.2.02.01	Adikasi Kegiatan dan Pendampingan Pengembangan Lembaga Penyedia Layanan Peningkatan Kualitas Keluarga Tingkat Daerah Kabupaten/Kota	97.337.800,00	91.887.800,00	(5.450.000,00)	94,40			
2.08.5.1	BELANDA OPERASI	85.672.800,00	80.222.800,00	(5.450.000,00)	93,64			
2.08.5.1.2	Belanja Barang dan Jasa	85.672.800,00	80.222.800,00	(5.450.000,00)	93,64			
2.08.5.2	BELANDA MODAL	11.665.000,00	11.665.000,00	0,00	100,00			
2.08.5.2.2	Belanja Modal Peralatan dan Mesin	11.665.000,00	11.665.000,00	0,00	100,00			
2.08.04.2.02.02	Peningkatan Kapasitas Sumber Daya Lembaga Penyedia Layanan Peningkatan Kualitas Keluarga Tingkat Daerah Kabupaten/Kota	50.999.900,00	50.999.900,00	0,00	100,00			
2.08.5.1	BELANDA OPERASI	39.492.500,00	39.492.500,00	0,00	100,00			
2.08.5.1.2	Belanja Barang dan Jasa	39.492.500,00	39.492.500,00	0,00	100,00			
2.08.5.2	BELANDA MODAL	11.507.400,00	11.507.400,00	0,00	100,00			
2.08.5.2.2	Belanja Modal Peralatan dan Mesin	11.507.400,00	11.507.400,00	0,00	100,00			
2.08.04.2.02.03	Penguatan Jaringan antar Lembaga Penyedia Layanan Peningkatan Kualitas Keluarga Tingkat Daerah Kabupaten/Kota	95.250.000,00	94.750.000,00	(500.000,00)	99,48			
2.08.5.1	BELANDA OPERASI	95.250.000,00	94.750.000,00	(500.000,00)	99,48			
2.08.5.1.2	Belanja Barang dan Jasa	95.250.000,00	94.750.000,00	(500.000,00)	99,48			
2.08.04.2.03	Penyediaan Layanan bagi Keluarga dalam Mewujudkan KG dan Hak Anak yang Wilayah Kerjanya dalam Daerah Kabupaten/Kota	163.379.750,00	157.979.750,00	(5.400.000,00)	96,69			
2.08.04.2.03.01	Kabupaten/Kota	163.379.750,00	157.979.750,00	(5.400.000,00)	96,69			
2.08.5.1	Pelebaran Penyediaan Layanan Kompetensi bagi Keluarga dalam Mewujudkan KG dan Peningkatan Anak yang Wilayah Kerjanya dalam Daerah Kabupaten/Kota	163.379.750,00	157.979.750,00	(5.400.000,00)	96,69			
2.08.5.1.1	BELANDA OPERASI	163.379.750,00	157.979.750,00	(5.400.000,00)	96,69			
2.08.5.1.2	Belanja Barang dan Jasa	163.379.750,00	157.979.750,00	(5.400.000,00)	96,69			

KODE REKENING	URAIAN	JUMLAH (Rp)				BERTAMBAH / BERKURANG (Rp)	%	DASAR HUKUM
		AMGARAN SETELAH PERUBAHAN	REALISASI					
1	2	3	4	5	6	7		
2.08.05	Program Pengelolaan Sistem Data Gender Dan Anak	65.435.000,00	65.395.000,00	(40.000,00)	99,94			
2.08.05.2.01	Pengumpulan, Pengolahan Analisis dan Penyajian Data Gender dan Anak Dalam Kelengkapan Data di Tingkat Daerah Kabupaten/Kota	65.435.000,00	65.395.000,00	(40.000,00)	99,94			
2.08.05.2.01.01	Penyediaan Data Gender dan Anak di Kecamatan Kabupaten/Kota	14.450.000,00	14.450.000,00	0,00	100,00			
2.08.5.1.1	BELANDA OPERASI	14.450.000,00	14.450.000,00	0,00	100,00			
2.08.5.1.1.2	Belanja Barang dan Jasa	14.450.000,00	14.450.000,00	0,00	100,00			
2.08.05.2.01.02	Pengajian dan Pemanfaatan Data Gender dan Anak dalam Kelengkapan Data di Kecamatan Kabupaten/Kota	50.985.000,00	50.945.000,00	(40.000,00)	99,92			
2.08.5.1.1	BELANDA OPERASI	50.985.000,00	50.945.000,00	(40.000,00)	99,92			
2.08.5.1.1.2	Belanja Barang dan Jasa	50.985.000,00	50.945.000,00	(40.000,00)	99,92			
2.08.06	Program Pemenuhan Hak Anak (PHA)	270.014.450,00	251.745.050,00	(18.269.400,00)	93,23			
2.08.06.2.02	Penguatan dan Pengembangan Lembaga Penyedia Layanan Pentingkatan Kualitas Hidup Anak Kemungkinan Kabupaten/Kota	270.014.450,00	251.745.050,00	(18.269.400,00)	93,23			
2.08.06.2.02.02	Koordinasi dan Sinkronisasi Pelaksanaan Pengembangan Peningkatan Kualitas Hidup Anak Tingkat Daerah Kabupaten/Kota	270.014.450,00	251.745.050,00	(18.269.400,00)	93,23			
2.08.5.1.1	BELANDA OPERASI	270.014.450,00	251.745.050,00	(18.269.400,00)	93,23			
2.08.5.1.1.2	Belanja Barang dan Jasa	270.014.450,00	251.745.050,00	(18.269.400,00)	93,23			
	SURPLUS / (DEFISIT)	(8.586.051.497,00)	(7.576.009.709,00)	1.010.041.788,00	88,24			
	SISA LEBIH PEMBAYARAN ANGGARAN (SILPA)	(8.586.051.497,00)	(7.576.009.709,00)	1.010.041.788,00	88,24			



PEMERINTAH KABUPATEN KARAWANG
RINCIAN APBD MENURUT URUSAN PEMERINTAHAN DAERAH, ORGANISASI, PROGRAM, KEGIATAN, SUB KEGIATAN,
KELOMPOK, DAN JENIS PENDAPATAN, BELANJA, DAN PEMBIAYAAN
 TAHUN ANGGARAN 2021

Urusan Pemerintahan : 2.09 URUSAN PEMERINTAHAN WAJIB YANG TIDAK BERKAITAN DENGAN PELAYANAN DASAR PRINGIN
 Unit Organisasi : 2.09.0-00.0-00.01 Dinas Pangan

KODE REKENING	URAIAN	JUMLAH (Rp)				BERTAMBAH / (BERKURANG)		DASAR HUKUM
		ANGGARAN SETELAH PERUBAHAN	REALISASI	5	6	(Rp)	(%)	
1	2	3	4	5	6	7		
2.09.5	BELANJA DAERAH	9.887.406.074,00	9.029.314.852,00	(858.091.222,00)	91,32			
2.09.01	Program Penunjang Urusan Pemerintahan Daerah Kabupaten/Kota	5.078.341.852,00	4.402.066.156,00	(676.275.696,00)	86,68			
2.09.01.2.01	Perencanaan, Penganggaran, dan Evaluasi Kinerja Perangkat Daerah	5.233.500,00	5.233.500,00	0,00	100,00			
2.09.01.2.01.06	<i>Koordinasi dan Penyusunan Laporan Capaian Kinerja dan Indeks Realisasi Kinerja SKPD</i>	5.233.500,00	5.233.500,00	0,00	100,00			
2.09.5.1	BELANJA OPERASI	5.233.500,00	5.233.500,00	0,00	100,00			
2.09.5.1.1	Belanja Pegawai	5.233.500,00	5.233.500,00	0,00	100,00			
2.09.01.2.02	Administrasi Keuangan Perangkat Daerah	4.548.424.489,00	3.873.548.904,00	(674.875.585,00)	85,16			
2.09.01.2.02.01	<i>Penyediaan Gaji dan Tunjangan ASN</i>	4.548.424.489,00	3.873.548.904,00	(674.875.585,00)	85,16			
2.09.5.1	BELANJA OPERASI	4.548.424.489,00	3.873.548.904,00	(674.875.585,00)	85,16			
2.09.5.1.1	Belanja Pegawai	4.548.424.489,00	3.873.548.904,00	(674.875.585,00)	85,16			
2.09.01.2.06	Administrasi Umum Perangkat Daerah	106.630.400,00	106.630.400,00	0,00	100,00			
2.09.01.2.06.01	<i>Penyediaan Komponen Instalasi Listrik/Penerangan Bangunan Kantor</i>	3.023.000,00	3.023.000,00	0,00	100,00			
2.09.5.1	BELANJA OPERASI	2.195.000,00	2.195.000,00	0,00	100,00			
2.09.5.1.1	Belanja Barang dan Jasa	2.195.000,00	2.195.000,00	0,00	100,00			
2.09.5.2	BELANJA MODAL	828.000,00	828.000,00	0,00	100,00			
2.09.5.2.2	Belanja Modal Peralatan dan Mesin	828.000,00	828.000,00	0,00	100,00			
2.09.01.2.06.04	<i>Penyediaan Bahan Logistik Kantor</i>	31.447.800,00	31.447.800,00	0,00	100,00			
2.09.5.1	BELANJA OPERASI	31.447.800,00	31.447.800,00	0,00	100,00			

KODE REKENING	URAIAN	JUMLAH (Rp)				BERTAMBAH / (BERKURANG)		DASAR HUKUM
		ANGGARAN SETELAH PERUBAHAN	REALISASI	(Rp)	(%)			
1	2	3	4	5	6	7		
2.09.5.1.2	Belanja Barang dan Jasa	31.447.800,00	31.447.800,00	0,00	100,00			
2.09.01.2.06.05	Penyediaan Barang Cetak dan Pengiriman	4.989.600,00	4.989.600,00	0,00	100,00			
2.09.5.1	BELANJA OPERASI	4.989.600,00	4.989.600,00	0,00	100,00			
2.09.5.1.2	Belanja Barang dan Jasa	4.989.600,00	4.989.600,00	0,00	100,00			
2.09.01.2.06.06	Penyediaan Bahan Baku dan Peraturan Perundang-undangan	3.400.000,00	3.400.000,00	0,00	100,00			
2.09.5.1	BELANJA OPERASI	3.400.000,00	3.400.000,00	0,00	100,00			
2.09.5.1.2	Belanja Barang dan Jasa	3.400.000,00	3.400.000,00	0,00	100,00			
2.09.01.2.06.08	Fasilitas Katering Tamu	27.150.000,00	27.150.000,00	0,00	100,00			
2.09.5.1	BELANJA OPERASI	27.150.000,00	27.150.000,00	0,00	100,00			
2.09.5.1.2	Belanja Barang dan Jasa	27.150.000,00	27.150.000,00	0,00	100,00			
2.09.01.2.06.09	Penyelenggaraan Rapat Koordinasi dan Konsultasi SWP	36.620.000,00	36.620.000,00	0,00	100,00			
2.09.5.1	BELANJA OPERASI	36.620.000,00	36.620.000,00	0,00	100,00			
2.09.5.1.2	Belanja Barang dan Jasa	36.620.000,00	36.620.000,00	0,00	100,00			
2.09.01.2.08	Penyediaan Jasa Penunjang Urusan Pemerintahan Daerah	236.021.500,00	235.021.576,00	(999.924,00)	99,56			
2.09.01.2.08.01	Penyediaan Jasa Surat Menyurat	2.970.000,00	2.970.000,00	0,00	100,00			
2.09.5.1	BELANJA OPERASI	2.970.000,00	2.970.000,00	0,00	100,00			
2.09.5.1.2	Belanja Barang dan Jasa	2.970.000,00	2.970.000,00	0,00	100,00			
2.09.01.2.08.02	Penyediaan Jasa Komunikasi, Sumber Daya Air dan Listrik	50.256.000,00	50.081.076,00	(174.924,00)	99,65			
2.09.5.1	BELANJA OPERASI	50.256.000,00	50.081.076,00	(174.924,00)	99,65			
2.09.5.1.2	Belanja Barang dan Jasa	50.256.000,00	50.081.076,00	(174.924,00)	99,65			
2.09.01.2.08.03	Penyediaan Jasa Perakutan dan Peningkatan Kantor	81.880.000,00	81.880.000,00	0,00	100,00			
2.09.5.1	BELANJA OPERASI	30.000.000,00	30.000.000,00	0,00	100,00			
2.09.5.1.2	Belanja Barang dan Jasa	30.000.000,00	30.000.000,00	0,00	100,00			
2.09.5.2	BELANJA MODAL	51.880.000,00	51.880.000,00	0,00	100,00			
2.09.5.2.2	Belanja Modal Peralatan dan Mesin	51.880.000,00	51.880.000,00	0,00	100,00			
2.09.01.2.08.04	Penyediaan Jasa Pelayanan Umum Kantor	100.915.500,00	100.090.500,00	(825.000,00)	99,18			
2.09.5.1	BELANJA OPERASI	100.730.500,00	100.090.500,00	(640.000,00)	99,36			

KODE REKENING	URAIAN	JUMLAH (Rp)				BERTAMBAH / (BERKURANG)		DASAR HUKUM
		AMGARAN SETELAH PERUBAHAN	REALISASI	(Rp)	(%)			
1	2	3	4	5	6	7		
2.09.5.1.5	Belanja Hibah	32.844.000,00	29.376.348,00	(3.467.652,00)	89,44			
2.09.03.2.01.04	Pemantauan Stok, Pasokan dan Harga Pangan	140.021.000,00	140.021.000,00	0,00	100,00			
2.09.5.1.1	BELANDA OPERASI	140.021.000,00	140.021.000,00	0,00	100,00			
2.09.5.1.2	Belanja Barang dan Jasa	140.021.000,00	140.021.000,00	0,00	100,00			
2.09.03.2.01.05	Pengembangan Kelayakan dan Jaringan Distribusi Pangan	225.619.600,00	225.619.600,00	0,00	100,00			
2.09.5.1.1	BELANDA OPERASI	225.619.600,00	225.619.600,00	0,00	100,00			
2.09.5.1.2	Belanja Barang dan Jasa	225.619.600,00	225.619.600,00	0,00	100,00			
2.09.03.2.02	Pengelolaan dan Keseimbangan Cadangan Pangan Kabupaten/Kota	1.659.500.000,00	1.641.888.886,00	(17.611.114,00)	98,94			
2.09.03.2.02.03	Pengadaan Cadangan Pangan Pemerintah Kabupaten/Kota	1.659.500.000,00	1.641.888.886,00	(17.611.114,00)	98,94			
2.09.5.1.1	BELANDA OPERASI	1.659.500.000,00	1.641.888.886,00	(17.611.114,00)	98,94			
2.09.5.1.2	Belanja Barang dan Jasa	1.309.500.000,00	1.291.888.886,00	(17.611.114,00)	99,66			
2.09.5.1.5	Belanja Hibah	350.000.000,00	350.000.000,00	0,00	100,00			
2.09.03.2.04	Pelaksanaan Pencapaian Target Konsumsi Pangan Perkotaan/Tahun sesuai dengan Angka Kecukupan Gizi	583.252.500,00	583.252.500,00	0,00	100,00			
2.09.03.2.04.02	Pembudayaan Masyarakat dalam Pengendalian konsumsi Pangan Berbasis Sumber Daya Lokal	583.252.500,00	583.252.500,00	0,00	100,00			
2.09.5.1.1	BELANDA OPERASI	583.252.500,00	583.252.500,00	0,00	100,00			
2.09.5.1.2	Belanja Barang dan Jasa	583.252.500,00	583.252.500,00	0,00	100,00			
2.09.5.1.5	Belanja Hibah	0,00	0,00	0,00	0,00			
2.09.04	Program Penanganan Kerawanan Pangan	40.884.422,00	40.884.422,00	0,00	100,00			
2.09.04.2.02	Pengamanan Kerawanan Pangan Kabupaten/Kota	40.884.422,00	40.884.422,00	0,00	100,00			
2.09.04.2.02.01	Koordinasi dan Sinkronisasi Penanganan Kerawanan Pangan Kabupaten/Kota	40.884.422,00	40.884.422,00	0,00	100,00			
2.09.5.1.1	BELANDA OPERASI	40.884.422,00	40.884.422,00	0,00	100,00			
2.09.5.1.2	Belanja Barang dan Jasa	0,00	0,00	0,00	0,00			
2.09.05	Program Pengawasan Keamanan Pangan	143.031.000,00	142.751.000,00	(280.000,00)	99,80			
2.09.05.2.01	Pelaksanaan Pengawasan Keamanan Pangan Segar Daerah Kabupaten/Kota	143.031.000,00	142.751.000,00	(280.000,00)	99,80			
2.09.05.2.01.01	Pengantar Kelayakan Keamanan Pangan Segar Daerah Kabupaten/Kota	58.626.900,00	58.346.900,00	(280.000,00)	99,52			

KODE REKENING	URAIAN	JUMLAH (Rp)				BERTAMBAH / (BERKURANG)		DASAR HUKUM
		ANGGARAN SETELAH PERUBAHAN	REALISASI	(Rp)	(%)			
1	2	3	4	5	6	7		
2.09.5.1	BELANDA OPERASI	58.626.900,00	58.346.900,00	(280.000,00)	99,52			
2.09.5.1.2	Belanja Barang dan Jasa	58.626.900,00	58.346.900,00	(280.000,00)	99,52			
2.09.05.2.01.04	Rekomendasi/kaumaman/Pangan Segar/Asal/Tumbuhan Daerah/Kabupaten/Kota	84.404.100,00	84.404.100,00	0,00	100,00			
2.09.5.1	BELANDA OPERASI	84.404.100,00	84.404.100,00	0,00	100,00			
2.09.5.1.2	Belanja Barang dan Jasa	84.404.100,00	84.404.100,00	0,00	100,00			
	SURPLUS / (DEFISIT)	(9.887.406,074,00)	(9.029.314.852,00)	858.091.222,00	91,32			
	SISA LEBIH PEMBAYARAN ANGGARAN (SILPA)	(9.887.406,074,00)	(9.029.314.852,00)	858.091.222,00	91,32			



PEMERINTAH KABUPATEN KARAWANG
RINCIAN APBD MENURUT URUSAN PEMERINTAHAN DAERAH, ORGANISASI, PROGRAM, KEGIATAN, SUB KEGIATAN,
KELOMPOK, DAN JENIS PENDAPATAN, BELANJA, DAN PEMBIAYAAN

TAHUN ANGGARAN 2021

Urusan Pemerintahan : 2.11
 Unit Organisasi : 2.11.2-11.0-00.0-00.01

URUSAN PEMERINTAHAN WAJIB YANG TIDAK BERKAITAN DENGAN PELAYANAN DASAR Lingkungan Hidup
 Desa Lingkungan Hidup dan Kesehatan

KODE REKENING	URAIAN	JUMLAH (Rp)				BERTAMBAH / (BERKURANG)		DASAR HUKUM
		ANGGARAN SETELAH PERUBAHAN	REALISASI	(Rp)	(%)			
1	2	3	4	5	6	7		
2.11.4	PENDAPATAN DAERAH	10.614.000,000,00	12.533.018.580,00	1.919.018.580,00	118,08			
2.11.4.1	PENDAPATAN ASLI DAERAH (PAD)	10.614.000,000,00	12.533.018.580,00	1.919.018.580,00	118,08			
2.11.4.1.2	Retribusi Daerah	10.614.000,000,00	12.533.018.480,00	1.919.018.480,00	118,08			
2.11.4.1.4	Lain-lain PAD yang Sah	0,00	100,00	100,00	0,00			
2.11.5	BELANJA DAERAH	45.372.604.829,00	42.367.118.009,00	(3.005.486.820,00)	93,38			
2.11.01	Program Penunjang Urusan Pemerintahan Daerah Kabupaten/Kota	10.855.241.769,00	9.940.416.208,00	(914.825.561,00)	91,57			
2.11.01.2.01	Perencanaan, Penganggaran, dan Evaluasi Kinerja Perangkat Daerah	82.041.000,00	82.031.000,00	(10.000,00)	99,99			
2.11.5.1	Penyusunan Dokumen Perencanaan Perangkat Daerah	12.109.000,00	12.099.000,00	(10.000,00)	99,92			
2.11.5.1.2	BELANJA OPERASI	12.109.000,00	12.099.000,00	(10.000,00)	99,92			
2.11.01.2.01.06	Belanja Barang dan Jasa	12.109.000,00	12.099.000,00	(10.000,00)	99,92			
2.11.5.1	Koordinasi dan Penyusunan Laporan Capaian Kinerja dan Indeks Realisasi Kinerja SKPD	69.932.000,00	69.932.000,00	0,00	100,00			
2.11.5.1.1	BELANJA OPERASI	69.932.000,00	69.932.000,00	0,00	100,00			
2.11.5.1.2	Belanja Barang dan Jasa	69.932.000,00	69.932.000,00	0,00	100,00			
2.11.01.2.02	Administrasi Keuangan Perangkat Daerah	9.047.523.407,00	8.142.708.219,00	(904.815.188,00)	90,00			
2.11.01.2.02.01	Penyediaan Gaji dan Tunjangan ASN	8.985.721.407,00	8.080.906.219,00	(904.815.188,00)	89,93			
2.11.5.1.1	BELANJA OPERASI	8.985.721.407,00	8.080.906.219,00	(904.815.188,00)	89,93			
2.11.5.1.1.1	Belanja Pegawai	8.985.721.407,00	8.080.906.219,00	(904.815.188,00)	89,93			
2.11.01.2.02.05	Koordinasi dan Penyusunan Laporan Keuangan Akhir Tahun SKPD	61.802.000,00	61.802.000,00	0,00	100,00			

KODE REKENING	URAIAN	JUMLAH (Rp)				BERTAMBAH / BERKURANG (Rp)	B (%)	DASAR HUKUM
		ANGGARAN SETELAH PERUBAHAN	REALISASI					
1	2	3	4	5	6	7		
2.11.5.1	BELANDA OPERASI	61.802.000,00	61.802.000,00	0,00	100,00			
2.11.5.1.2	Belanja Barang dan Jasa	61.802.000,00	61.802.000,00	0,00	100,00			
2.11.01.2.06	Administrasi Umum Perangkat Daerah	705.781.550,00	700.253.350,00	(5.528.200,00)	99,22			
2.11.01.2.06.01	Penyediaan komputer /faks/fax/ Listrik/Penerangan /rangkuan Kantor	5.741.000,00	5.741.000,00	0,00	100,00			
2.11.5.1	BELANDA OPERASI	5.741.000,00	5.741.000,00	0,00	100,00			
2.11.5.1.2	Belanja Barang dan Jasa	5.741.000,00	5.741.000,00	0,00	100,00			
2.11.01.2.06.02	Penyediaan Alat-alat dan Perlengkapan Kantor	396.847.250,00	391.576.350,00	(5.270.900,00)	98,67			
2.11.5.1	BELANDA OPERASI	151.139.300,00	149.328.850,00	(1.810.450,00)	98,80			
2.11.5.1.2	Belanja Barang dan Jasa	151.139.300,00	149.328.850,00	(1.810.450,00)	98,80			
2.11.5.2	BELANDA MODAL	245.707.950,00	242.247.500,00	(3.460.450,00)	98,59			
2.11.5.2.2	Belanja Modal Peralatan dan Mesin	245.707.950,00	242.247.500,00	(3.460.450,00)	98,59			
2.11.01.2.06.03	Penyediaan Perawatan Rumah Tangga	42.597.000,00	42.586.000,00	(11.000,00)	99,97			
2.11.5.1	BELANDA OPERASI	38.867.000,00	38.856.000,00	(11.000,00)	99,97			
2.11.5.1.2	Belanja Barang dan Jasa	38.867.000,00	38.856.000,00	(11.000,00)	99,97			
2.11.5.2	BELANDA MODAL	3.730.000,00	3.730.000,00	0,00	100,00			
2.11.5.2.2	Belanja Modal Peralatan dan Mesin	3.730.000,00	3.730.000,00	0,00	100,00			
2.11.01.2.06.05	Penyediaan Barang Cetak-an dan Pengangkutan	89.401.300,00	89.161.300,00	(240.000,00)	99,73			
2.11.5.1	BELANDA OPERASI	89.401.300,00	89.161.300,00	(240.000,00)	99,73			
2.11.5.1.2	Belanja Barang dan Jasa	89.401.300,00	89.161.300,00	(240.000,00)	99,73			
2.11.01.2.06.06	Penyediaan Bahan Baku-an dan Peraturan Perundang-undangan	77.280.000,00	77.280.000,00	0,00	100,00			
2.11.5.1	BELANDA OPERASI	77.280.000,00	77.280.000,00	0,00	100,00			
2.11.5.1.2	Belanja Barang dan Jasa	77.280.000,00	77.280.000,00	0,00	100,00			
2.11.01.2.06.09	Penyenggaraan Rapat Koordinasi dan Konsultasi SKPD	93.915.000,00	93.908.700,00	(6.300,00)	99,99			
2.11.5.1	BELANDA OPERASI	93.915.000,00	93.908.700,00	(6.300,00)	99,99			
2.11.5.1.2	Belanja Barang dan Jasa	93.915.000,00	93.908.700,00	(6.300,00)	99,99			
2.11.01.2.08	Penyediaan Jasa Penunjang Urusan Pemerintahan Daerah	588.251.600,00	587.838.839,00	(412.761,00)	99,93			
2.11.01.2.08.01	Penyediaan Jasa Swat Menyurat	5.500.000,00	5.500.000,00	0,00	100,00			

KODE REKENING	URAIAN	JUMLAH (Rp)				BERTAMBAH / (BERKURANG) (Rp)	6 (%)	DASAR HUKUM
		AMGARAN SETELAH PERUBAHAN	REALISASI	5	3			
1	2	3	4	5	6	7		
2.11.5.1.1	BELANDA OPERASI	5.500.000,00	5.500.000,00	0,00	100,00			
2.11.5.1.2	Belanja Barang dan Jasa	5.500.000,00	5.500.000,00	0,00	100,00			
2.11.01.208.02	Penyediaan Jasa Komunikasi, Sumber Daya Air dan Listrik	277.541.600,00	277.176.839,00	(364.761,00)	99,87			
2.11.5.1	BELANDA OPERASI	277.541.600,00	277.176.839,00	(364.761,00)	99,87			
2.11.5.1.2	Belanja Barang dan Jasa	277.541.600,00	277.176.839,00	(364.761,00)	99,87			
2.11.01.208.03	Penyediaan Jasa Perakatan dan Penyelenggaraan Kantor	81.410.000,00	81.410.000,00	0,00	100,00			
2.11.5.1	BELANDA OPERASI	81.410.000,00	81.410.000,00	0,00	100,00			
2.11.5.1.2	Belanja Barang dan Jasa	81.410.000,00	81.410.000,00	0,00	100,00			
2.11.01.208.04	Penyediaan Jasa Pelayanan Umum Kantor	223.800.000,00	223.752.000,00	(48.000,00)	99,98			
2.11.5.1	BELANDA OPERASI	223.800.000,00	223.752.000,00	(48.000,00)	99,98			
2.11.5.1.2	Belanja Barang dan Jasa	223.800.000,00	223.752.000,00	(48.000,00)	99,98			
2.11.01.209	Peneliharaan Barang Milik Daerah Penunjang Urusan Pemerintahan Daerah	431.644.212,00	427.594.800,00	(4.059.412,00)	99,06			
2.11.01.209.02	Penyediaan Jasa Pemeliharaan, Biaya Pemeliharaan, Pajak dan Perawatan Kendaraan Dinas Operasional atau Lapangan	239.371.000,00	238.944.800,00	(426.200,00)	99,82			
2.11.5.1	BELANDA OPERASI	239.371.000,00	238.944.800,00	(426.200,00)	99,82			
2.11.5.1.2	Belanja Barang dan Jasa	239.371.000,00	238.944.800,00	(426.200,00)	99,82			
2.11.01.209.09	Pemeliharaan/Rehabilitasi Gedung Kantor dan Bangunan Lainnya	192.273.212,00	188.640.000,00	(3.633.212,00)	98,11			
2.11.5.1	BELANDA OPERASI	192.273.212,00	188.640.000,00	(3.633.212,00)	98,11			
2.11.5.1.2	Belanja Barang dan Jasa	192.273.212,00	188.640.000,00	(3.633.212,00)	98,11			
2.11.02	Program Perencanaan Lingkungan Hidup	889.865.000,00	179.720.000,00	(410.145.000,00)	30,47			
2.11.02.201	Rencana Perlindungan dan Pengelolaan Lingkungan Hidup (RPPPLH) Kabupaten/Kota	115.530.000,00	104.390.000,00	(11.140.000,00)	90,36			
2.11.02.201.01	Penyusunan dan Pencapaian RPPPLH Kabupaten/Kota	54.250.000,00	46.780.000,00	(7.470.000,00)	86,23			
2.11.5.1	BELANDA OPERASI	54.250.000,00	46.780.000,00	(7.470.000,00)	86,23			
2.11.5.1.2	Belanja Barang dan Jasa	54.250.000,00	46.780.000,00	(7.470.000,00)	86,23			
2.11.02.201.02	Pengendalian Pelaksanaan RPPPLH Kabupaten/Kota	61.280.000,00	57.610.000,00	(3.670.000,00)	94,01			
2.11.5.1	BELANDA OPERASI	61.280.000,00	57.610.000,00	(3.670.000,00)	94,01			
2.11.5.1.2	Belanja Barang dan Jasa	61.280.000,00	57.610.000,00	(3.670.000,00)	94,01			

KODE REKENING	URAIAN	JUMLAH (Rp)				BERTAMBAH / (BERKURANG)		DASAR HUKUM
		ANGGARAN SETELAH PERUBAHAN	REALISASI	(Rp)	(%)			
1	2	3	4	5	6	7		
2.11.02.202	Penyelenggaraan Kajian Lingkungan Hidup Strategis (KLHS) Kabupaten/Kota	474.335.000,00	75.330.000,00	(399.005.000,00)	15,88			
2.11.02.202.02	<i>Penelitian dan Pelaksanaan KLI/LS RPJPD/RPJMD</i>	474.335.000,00	75.330.000,00	(399.005.000,00)	15,88			
2.11.5.1	BELANJA OPERASI	474.335.000,00	75.330.000,00	(399.005.000,00)	15,88			
2.11.5.1.2	<i>Belanja Barang dan Jasa</i>	474.335.000,00	75.330.000,00	(399.005.000,00)	15,88			
2.11.03	Program Pengendalian Pencemaran Dan/Atau Kerusakan Lingkungan Hidup	2.545.030.900,00	2.436.223.129,00	(108.807.771,00)	95,72			
2.11.03.201	Pencegahan Pencemaran dan/atau Kerusakan Lingkungan Hidup Kabupaten/Kota	2.545.030.900,00	2.436.223.129,00	(108.807.771,00)	95,72			
2.11.03.201.01	<i>Koordinasi, Sinkronisasi dan Pelaksanaan Penyelenggaraan Lingkungan Hidup Diaksesikan terhadap Media Tanah, Air, Udara, dan Laut</i>	558.040.000,00	533.977.000,00	(24.063.000,00)	95,69			
2.11.5.1	BELANJA OPERASI	558.040.000,00	533.977.000,00	(24.063.000,00)	95,69			
2.11.5.1.2	<i>Belanja Barang dan Jasa</i>	558.040.000,00	533.977.000,00	(24.063.000,00)	95,69			
2.11.03.201.02	<i>Koordinasi, Sinkronisasi dan Pelaksanaan Penyelenggaraan Rumah Kaca, Migas dan Adaptasi Perubahan Iklim</i>	553.021.400,00	551.108.629,00	(1.912.771,00)	99,65			
2.11.5.1	BELANJA OPERASI	285.860.800,00	283.993.500,00	(1.867.300,00)	99,35			
2.11.5.1.2	<i>Belanja Barang dan Jasa</i>	285.860.800,00	283.993.500,00	(1.867.300,00)	99,35			
2.11.5.2	BELANJA MODAL	267.160.600,00	267.115.129,00	(45.471,00)	99,98			
2.11.5.2.2	<i>Belanja Modal Peralatan dan Mesin</i>	96.000.000,00	95.956.300,00	(43.700,00)	99,95			
2.11.5.2.4	<i>Belanja Modal Jalan, Jembatan, dan Irigasi</i>	171.160.600,00	171.158.829,00	(1.771,00)	100,00			
2.11.03.201.03	<i>Pengelolaan Laboratorium Lingkungan Hidup Kabupaten/Kota</i>	1.433.969.500,00	1.351.137.500,00	(82.832.000,00)	94,22			
2.11.5.1	BELANJA OPERASI	1.055.909.500,00	974.463.400,00	(81.446.100,00)	92,29			
2.11.5.1.2	<i>Belanja Barang dan Jasa</i>	1.055.909.500,00	974.463.400,00	(81.446.100,00)	92,29			
2.11.5.2	BELANJA MODAL	378.060.000,00	376.674.100,00	(1.385.900,00)	99,63			
2.11.5.2.2	<i>Belanja Modal Peralatan dan Mesin</i>	378.060.000,00	376.674.100,00	(1.385.900,00)	99,63			
2.11.04	Program Pengelolaan Keaneekaragaman Hayati (KEHATI)	489.788.600,00	448.125.700,00	(41.662.900,00)	91,49			
2.11.04.201	Pengelolaan Keaneekaragaman Hayati Kabupaten/Kota	489.788.600,00	448.125.700,00	(41.662.900,00)	91,49			
2.11.04.201.04	<i>Pengelolaan Ruang Terbuka Hijau (RTH)</i>	250.805.200,00	214.017.500,00	(36.787.700,00)	85,33			
2.11.5.1	BELANJA OPERASI	250.805.200,00	214.017.500,00	(36.787.700,00)	85,33			
2.11.5.1.2	<i>Belanja Barang dan Jasa</i>	250.805.200,00	214.017.500,00	(36.787.700,00)	85,33			

KODE REKENING	URAIAN	JUMLAH (Rp)				BERTAMBAH / BERKURANG		DASAR HUKUM
		ANGGARAN SETELAH PERUBAHAN	REALISASI	(Rp)	(%)			
1	2	3	4	5	6	7		
2.11.04.201.02	Pengelolaan Sarana dan Prasarana Kelembagaan Hayati	238.983.400,00	234.108.200,00	(4.875.200,00)	97,96			
2.11.5.1	BELANDA OPERASI	222.726.000,00	217.948.200,00	(4.777.800,00)	97,85			
2.11.5.1.2	Belanja Barang dan Jasa	222.726.000,00	217.948.200,00	(4.777.800,00)	97,85			
2.11.5.2	BELANDA MODAL	16.257.400,00	16.160.000,00	(97.400,00)	99,40			
2.11.5.2.2	Belanja Modal Peralatan dan Mesin	16.257.400,00	16.160.000,00	(97.400,00)	99,40			
2.11.05	Program Pengendalian Bahan Berbahaya Dan Beracun (B3) Dan Limbah Bahan Berbahaya Dan Beracun (Limbah B3)	22.510.000,00	22.510.000,00	0,00	100,00			
2.11.05.201	Penyimpanan Sementara Limbah B3	22.510.000,00	22.510.000,00	0,00	100,00			
2.11.05.201.02	Verifikasi Lapangan untuk Memastikan Pemenuhan Penyelidikan Administrasi dan Teknik Penyimpanan Sementara Limbah B3	22.510.000,00	22.510.000,00	0,00	100,00			
2.11.5.1	BELANDA OPERASI	22.510.000,00	22.510.000,00	0,00	100,00			
2.11.5.1.2	Belanja Barang dan Jasa	22.510.000,00	22.510.000,00	0,00	100,00			
2.11.06	Program Pembinaan Dan Pengawasan Terhadap Izin Lingkungan Dan Izin Perlindungan Dan Pengelolaan Lingkungan Hidup (PPLH)	647.186.900,00	512.264.400,00	(134.922.500,00)	79,15			
2.11.06.201	Pembinaan dan Pengawasan terhadap Usaha dan/atau Kegiatan yang Izin Lingkungan dan Izin PPLH diterbitkan oleh Pemerintah Daerah Kabupaten/Kota	647.186.900,00	512.264.400,00	(134.922.500,00)	79,15			
2.11.06.201.03	Pengawasan Usaha dan/atau Kegiatan yang Izin Lingkungan Hidup, Izin PPLH yang Diterbitkan oleh Pemerintah Daerah Kabupaten/Kota	647.186.900,00	512.264.400,00	(134.922.500,00)	79,15			
2.11.5.1	BELANDA OPERASI	473.020.800,00	354.020.600,00	(119.000.200,00)	74,84			
2.11.5.1.2	Belanja Barang dan Jasa	473.020.800,00	354.020.600,00	(119.000.200,00)	74,84			
2.11.5.2	BELANDA MODAL	174.166.100,00	158.243.800,00	(15.922.300,00)	90,86			
2.11.5.2.2	Belanja Modal Peralatan dan Mesin	174.166.100,00	158.243.800,00	(15.922.300,00)	90,86			
2.11.08	Program Peningkatan Pendidikan, Pelatihan Dan Penyuluhan Lingkungan Hidup Untuk Masyarakat	286.935.000,00	286.170.000,00	(765.000,00)	99,73			
2.11.08.201	Penyenggaraan Pendidikan, Pelatihan, dan Penyuluhan Lingkungan Hidup untuk Lembaga Kemasyarakatan Tingkat Daerah Kabupaten/Kota	286.935.000,00	286.170.000,00	(765.000,00)	99,73			
2.11.08.201.02	Pendampingan Gerakan Peduli Lingkungan Hidup	131.320.000,00	131.170.000,00	(150.000,00)	99,89			
2.11.5.1	BELANDA OPERASI	83.320.000,00	83.320.000,00	0,00	100,00			
2.11.5.1.2	Belanja Barang dan Jasa	83.320.000,00	83.320.000,00	0,00	100,00			
2.11.5.2	BELANDA MODAL	48.000.000,00	47.850.000,00	(150.000,00)	99,69			

KODE REKENING	URAIAN	JUMLAH (Rp)				BERTAMBAH / (BERKURANG)		DASAR HUKUM
		ANGGARAN SETELAH PERUBAHAN	REALISASI	(Rp)	(%)			
1	2	3	4	5	6	7		
2.11.5.2.2	Belanja Modal Peralatan dan Mesin	48.000.000,00	47.850.000,00	(150.000,00)	99,69			
2.11.08.2.01.03	Penyelenggaraan Penyelidikan dan Kampanye Lingkungan Hidup	155.615.000,00	155.000.000,00	(615.000,00)	99,60			
2.11.5.1	BELANDA OPERASI	155.615.000,00	155.000.000,00	(615.000,00)	99,60			
2.11.5.1.2	Belanja Barang dan Jasa	155.615.000,00	155.000.000,00	(615.000,00)	99,60			
2.11.09	Program Penghargaan Lingkungan Hidup Untuk Masyarakat	63.136.000,00	63.100.000,00	(36.000,00)	99,94			
2.11.09.2.01	Pembelian Penghargaan Lingkungan Hidup Tingkat Daerah Kabupaten/Kota	63.136.000,00	63.100.000,00	(36.000,00)	99,94			
2.11.09.2.01.01	<i>Pembelian Kreya Masyarakat/Lembaga Masyarakat/Dunia Usaha/Dunia Rendokan/ Riantropi dalam Perindungan dan Pengelolaan Lingkungan Hidup</i>	63.136.000,00	63.100.000,00	(36.000,00)	99,94			
2.11.5.1	BELANDA OPERASI	63.136.000,00	63.100.000,00	(36.000,00)	99,94			
2.11.5.1.1	Belanja Barang dan Jasa	63.136.000,00	63.100.000,00	(36.000,00)	99,94			
2.11.5.1.2	Belanja Barang dan Jasa	63.136.000,00	63.100.000,00	(36.000,00)	99,94			
2.11.10	Program Penanganan Pengaduan Lingkungan Hidup	140.263.000,00	76.530.000,00	(63.733.000,00)	54,56			
2.11.10.2.01	Penyelesaian Pengaduan Masyarakat di Bidang Perindungan dan Pengelolaan Lingkungan Hidup (PPLH) Kabupaten/Kota	140.263.000,00	76.530.000,00	(63.733.000,00)	54,56			
2.11.10.2.01.01	<i>Pengelolaan Pengaduan Masyarakat terhadap PPLH Kabupaten/Kota</i>	70.450.000,00	43.610.000,00	(26.840.000,00)	61,90			
2.11.5.1	BELANDA OPERASI	70.450.000,00	43.610.000,00	(26.840.000,00)	61,90			
2.11.5.1.1	Belanja Barang dan Jasa	70.450.000,00	43.610.000,00	(26.840.000,00)	61,90			
2.11.5.1.2	Belanja Barang dan Jasa	70.450.000,00	43.610.000,00	(26.840.000,00)	61,90			
2.11.10.2.01.02	<i>Koordinasi dan Sinkronisasi Penerapan Sanksi Administrasi, Penyelesaian Sengketa, dan/atau Penyidikan Lingkungan Hidup di Luar Pengadilan atau melalui Pengadilan</i>	69.813.000,00	32.920.000,00	(36.893.000,00)	47,15			
2.11.5.1	BELANDA OPERASI	69.813.000,00	32.920.000,00	(36.893.000,00)	47,15			
2.11.5.1.1	Belanja Barang dan Jasa	69.813.000,00	32.920.000,00	(36.893.000,00)	47,15			
2.11.5.1.2	Belanja Barang dan Jasa	69.813.000,00	32.920.000,00	(36.893.000,00)	47,15			
2.11.11	Program Pengelolaan Persampahan	29.732.647.660,00	28.402.058.572,00	(1.330.589.088,00)	95,52			
2.11.11.2.01	Pengelolaan Sampah	29.732.647.660,00	28.402.058.572,00	(1.330.589.088,00)	95,52			
2.11.11.2.01.01	<i>Penyusunan Kebijakan dan Strategi Daerah Pengelolaan Sampah Kabupaten/Kota</i>	119.350.000,00	117.294.000,00	(2.056.000,00)	98,28			
2.11.5.1	BELANDA OPERASI	119.350.000,00	117.294.000,00	(2.056.000,00)	98,28			
2.11.5.1.1	Belanja Barang dan Jasa	119.350.000,00	117.294.000,00	(2.056.000,00)	98,28			
2.11.5.1.2	Belanja Barang dan Jasa	119.350.000,00	117.294.000,00	(2.056.000,00)	98,28			
2.11.11.2.01.02	<i>Pengurangan Sampah dengan melakukan Pembatasan, Pendauran Ulang dan Pemulsaan Kembali</i>	1.406.708.510,00	1.324.122.000,00	(82.586.510,00)	94,13			
2.11.5.1	BELANDA OPERASI	321.354.000,00	303.430.000,00	(17.924.000,00)	94,42			

KODE REKENING	URAIAN	JUMLAH (Rp)				BERTAMBAH / BERKURANG		DASAR HUKUM
		ANGGARAN SETELAH PERUBAHAN	REALISASI	(Rp)	(%)			
1	2	3	4	5	6	7		
2.11.5.1.2	Belanja Barang dan Jasa	321.354.000,00	303.430.000,00	(17.924.000,00)	94,42			
2.11.5.2	BELANJA MODAL	1.085.354.510,00	1.020.692.000,00	(64.662.510,00)	94,04			
2.11.5.2.2	Belanja Modal Peralatan dan Mesin	1.085.354.510,00	1.020.692.000,00	(64.662.510,00)	94,04			
2.11.11.2.01.03	Anggaran Sampah dengan melakukan Pemeliharaan, Pengumpulan, Pengangkutan, Pengolahan, dan Pengawasan Akhir Sampah di TP4/TPST/SP4 Kabupaten/Kota	18.954.387.000,00	18.068.661.192,00	(885.725.808,00)	95,33			
2.11.5.1	BELANJA OPERASI	18.928.268.500,00	18.043.086.192,00	(885.182.308,00)	95,32			
2.11.5.1.2	Belanja Barang dan Jasa	18.928.268.500,00	18.043.086.192,00	(885.182.308,00)	95,32			
2.11.5.2	BELANJA MODAL	26.118.500,00	25.575.000,00	(543.500,00)	97,92			
2.11.5.2.2	Belanja Modal Peralatan dan Mesin	26.118.500,00	25.575.000,00	(543.500,00)	97,92			
2.11.11.2.01.04	Pengyamanan Peran serta Masyarakat dalam Pengelolaan Persampahan	339.220.500,00	333.052.000,00	(6.168.500,00)	98,18			
2.11.5.1	BELANJA OPERASI	65.174.300,00	64.872.000,00	(302.300,00)	99,54			
2.11.5.1.2	Belanja Barang dan Jasa	65.174.300,00	64.872.000,00	(302.300,00)	99,54			
2.11.5.2	BELANJA MODAL	274.046.200,00	268.180.000,00	(5.866.200,00)	97,86			
2.11.5.2.2	Belanja Modal Peralatan dan Mesin	274.046.200,00	268.180.000,00	(5.866.200,00)	97,86			
2.11.11.2.01.07	Penyediaan Sarana dan Prasarana Pengelolaan Persampahan di TP4/TPST/SP4 Kabupaten/Kota	8.912.981.650,00	8.558.929.380,00	(354.052.270,00)	96,03			
2.11.5.1	BELANJA OPERASI	3.933.226.200,00	3.858.248.280,00	(74.977.920,00)	98,09			
2.11.5.1.2	Belanja Barang dan Jasa	3.933.226.200,00	3.858.248.280,00	(74.977.920,00)	98,09			
2.11.5.2	BELANJA MODAL	4.979.755.450,00	4.700.681.100,00	(279.074.350,00)	94,40			
2.11.5.2.1	Belanja Modal Tanah	1.154.400.000,00	1.154.400.000,00	0,00	100,00			
2.11.5.2.2	Belanja Modal Peralatan dan Mesin	3.637.755.450,00	3.358.767.500,00	(278.987.950,00)	92,33			
2.11.5.2.4	Belanja Modal Jalan, Sarungan, dan Trigasi	187.600.000,00	187.513.600,00	(86.400,00)	99,95			
	SURPLUS / (DEFISIT)	(34.758.604.829,00)	(29.834.099.429,00)	4.924.505.400,00	85,83			
	SISA LEBIH PEMBAYARAN ANGGARAN (SILPA)	(34.758.604.829,00)	(29.834.099.429,00)	4.924.505.400,00	85,83			

KODE REKENING	URAIAN	JUMLAH (Rp)		BERTAMBAH / (BERKURANG)		DASAR HUKUM
		ANGGARAN SETELAH PERUBAHAN	REALISASI	(Rp)	(%)	
1	2	3	4	5	6	7



PEMERINTAH KABUPATEN KARAWANG
RINCIAN APBD MENURUT URUSAN PEMERINTAHAN DAERAH, ORGANISASI, PROGRAM, KEGIATAN, SUB KEGIATAN,
KELOMPOK, DAN JENIS PENDAPATAN, BELANJA, DAN PEMBIAYAAN

TAHUN ANGGARAN 2021

Urusan Pemerintahan : 2.12
 Urusan PEMERINTAHAN WAJIB YANG TIDAK BERKAITAN DENGAN PELAYANAN DASAR Administrasi Kependudukan dan Cipta
 Unit Organisasi : 2.12.2-12-0-00-0-00.01 Dinas Kependudukan dan Pencatatan Sipil
 Sub Unit Organisasi : 2.12.2-12-0-00-0-00.01.01 Dinas Kependudukan dan Pencatatan Sipil

KODE REKENING	URAIAN	JUMLAH (Rp)				BERTAMBAH / (BERKURANG) (Rp)	BERKURANG / (%)	DASAR HUKUM
		ANGGARAN SETELAH PERUBAHAN	3	4	5			
1	2	3	4	5	6	7		
2.12.5	BELANJA DAERAH	21.177.686.980,00	18.906.245.845,00	(2.271.441.135,00)	89,27			
2.12.01	Program Penunjang Urusan Pemerintahan Daerah Kabupaten/Kota	16.367.339.430,00	14.368.994.899,00	(1.978.344.531,00)	87,91			
2.12.01.2.01	Perencanaan, Penganggaran, dan Evaluasi Kinerja Perangkat Daerah	412.434.300,00	296.559.800,00	(115.874.500,00)	71,90			
2.12.01.2.01.06	<i>Koordinasi dan Penyusunan Laporan Capaian Kinerja dan Indeks Kinerja Kinerja SKPD</i>	344.874.300,00	296.559.800,00	(48.314.500,00)	85,99			
2.12.5.1	BELANJA OPERASI	270.528.300,00	222.553.800,00	(47.974.500,00)	82,27			
2.12.5.1.1	Belanja Barang dan Jasa	270.528.300,00	222.553.800,00	(47.974.500,00)	82,27			
2.12.5.2	BELANJA MODAL	74.346.000,00	74.006.000,00	(340.000,00)	99,54			
2.12.5.2.2	Belanja Modal Peralatan dan Mesin	74.346.000,00	74.006.000,00	(340.000,00)	99,54			
2.12.01.2.01.07	<i>Evaluasi Kinerja Perangkat Daerah</i>	67.560.000,00	0,00	(67.560.000,00)	0,00			
2.12.5.1	BELANJA OPERASI	67.560.000,00	0,00	(67.560.000,00)	0,00			
2.12.5.1.1	Belanja Barang dan Jasa	67.560.000,00	0,00	(67.560.000,00)	0,00			
2.12.01.2.02	Administrasi Keuangan Perangkat Daerah	6.412.996.980,00	5.691.937.073,00	(721.059.907,00)	88,76			
2.12.01.2.02.01	<i>Penyediaan Gaji dan Tunjangan ASN</i>	6.412.996.980,00	5.691.937.073,00	(721.059.907,00)	88,76			
2.12.5.1	BELANJA OPERASI	6.412.996.980,00	5.691.937.073,00	(721.059.907,00)	88,76			
2.12.5.1.1	Belanja Pegawai	6.412.996.980,00	5.691.937.073,00	(721.059.907,00)	88,76			
2.12.01.2.03	Administrasi Barang Milik Daerah pada Perangkat Daerah	40.390.850,00	40.390.850,00	0,00	100,00			
2.12.01.2.03.05	<i>Rekonsiliasi dan Penyusunan Laporan Barang Milik Daerah pada SKPD</i>	40.390.850,00	40.390.850,00	0,00	100,00			

KODE REKENING	URAIAN	JUMLAH (Rp)			BERTAMBAH / (BERKURANG)		DASAR HUKUM
		ANGGARAN SETELAH PERUBAHAN	REALISASI		(Rp)	(%)	
1	2	3	4	5	6	7	
2.12.5.1.2	Belanja Barang dan Jasa	40.390.850,00	40.390.850,00	0,00	100,00		
2.12.01.2.05	Administrasi Kepegawaian Perangkat Daerah	295.001.500,00	218.588.500,00	(76.413.000,00)	74,10		
2.12.01.2.05.02	Pengadaan Pakaian Dinas Beserta Alat Kelengkapan	115.254.000,00	113.190.000,00	(2.064.000,00)	98,21		
2.12.5.1	BELANJA OPERASI	115.254.000,00	113.190.000,00	(2.064.000,00)	98,21		
2.12.5.1.2	Belanja Barang dan Jasa	115.254.000,00	113.190.000,00	(2.064.000,00)	98,21		
2.12.01.2.05.04	Korlatnas dan Pelaksanaan Sistem Informasi Kepegawaian	35.548.500,00	35.548.500,00	0,00	100,00		
2.12.5.1	BELANJA OPERASI	35.548.500,00	35.548.500,00	0,00	100,00		
2.12.5.1.2	Belanja Barang dan Jasa	35.548.500,00	35.548.500,00	0,00	100,00		
2.12.01.2.05.10	Sosialisasi Peraturan Perundang-Undangan	144.199.000,00	69.850.000,00	(74.349.000,00)	48,44		
2.12.5.1	BELANJA OPERASI	144.199.000,00	69.850.000,00	(74.349.000,00)	48,44		
2.12.5.1.2	Belanja Barang dan Jasa	144.199.000,00	69.850.000,00	(74.349.000,00)	48,44		
2.12.01.2.06	Administrasi Umum Perangkat Daerah	7.291.267.200,00	6.570.876.968,00	(720.390.232,00)	90,12		
2.12.01.2.06.01	Penyediaan Komponen Instalasi Listrik/Penerangan Bangunan Kantor	86.173.350,00	84.569.600,00	(1.603.750,00)	98,14		
2.12.5.1	BELANJA OPERASI	86.173.350,00	84.569.600,00	(1.603.750,00)	98,14		
2.12.5.1.2	Belanja Barang dan Jasa	86.173.350,00	84.569.600,00	(1.603.750,00)	98,14		
2.12.01.2.06.02	Penyediaan Perawatan dan Pengkayaan Kantor	5.889.511.850,00	5.206.199.800,00	(683.312.050,00)	88,40		
2.12.5.1	BELANJA OPERASI	4.148.565.000,00	3.691.699.200,00	(456.865.800,00)	88,99		
2.12.5.1.2	Belanja Barang dan Jasa	4.148.565.000,00	3.691.699.200,00	(456.865.800,00)	88,99		
2.12.5.2	BELANJA MODAL	1.740.946.850,00	1.514.500.600,00	(226.446.250,00)	86,99		
2.12.5.2.2	Belanja Modal Peralatan dan Mesin	1.740.946.850,00	1.514.500.600,00	(226.446.250,00)	86,99		
2.12.01.2.06.03	Penyediaan Perawatan Rumah Tinggal	94.885.000,00	89.833.000,00	(5.052.000,00)	94,68		
2.12.5.1	BELANJA OPERASI	91.424.000,00	86.833.000,00	(4.591.000,00)	94,98		
2.12.5.1.2	Belanja Barang dan Jasa	91.424.000,00	86.833.000,00	(4.591.000,00)	94,98		
2.12.5.2	BELANJA MODAL	3.461.000,00	3.000.000,00	(461.000,00)	86,68		
2.12.5.2.2	Belanja Modal Peralatan dan Mesin	3.461.000,00	3.000.000,00	(461.000,00)	86,68		
2.12.01.2.06.04	Penyediaan Bahan Logistik Kantor	516.894.200,00	488.896.568,00	(27.997.632,00)	94,58		
2.12.5.1	BELANJA OPERASI	516.894.200,00	488.896.568,00	(27.997.632,00)	94,58		

KODE REKENING	URAIAN	JUMLAH (Rp)			BERTAMBAH / (BERKURANG)		DASAR HUKUM
		ANGGARAN SETELAH PERUBAHAN	REALISASI	(Rp)	(%)		
1	2	3	4	5	6	7	
2.12.5.1.2	Belanja Barang dan Jasa	516.894.200,00	488.896.568,00	(27.997.632,00)	94,58		
2.12.01.2.06.05	Penyediaan Barang Cetak dan Penggandaan	287.602.800,00	285.178.500,00	(2.424.300,00)	99,16		
2.12.5.1	BELANDA OPERASI	287.602.800,00	285.178.500,00	(2.424.300,00)	99,16		
2.12.5.1.2	Belanja Barang dan Jasa	287.602.800,00	285.178.500,00	(2.424.300,00)	99,16		
2.12.01.2.06.06	Penyediaan Bahan Baku dan Peraturan Perundang-undangan	84.520.000,00	84.520.000,00	0,00	100,00		
2.12.5.1	BELANDA OPERASI	84.520.000,00	84.520.000,00	0,00	100,00		
2.12.5.1.2	Belanja Barang dan Jasa	84.520.000,00	84.520.000,00	0,00	100,00		
2.12.01.2.06.08	Fasilitas Keuangan Tarnu	90.660.000,00	90.660.000,00	0,00	100,00		
2.12.5.1	BELANDA OPERASI	90.660.000,00	90.660.000,00	0,00	100,00		
2.12.5.1.2	Belanja Barang dan Jasa	90.660.000,00	90.660.000,00	0,00	100,00		
2.12.01.2.06.09	Penyenggaraan Rapat Koordinasi dan Konsultasi SMDP	241.020.000,00	241.019.500,00	(500,00)	100,00		
2.12.5.1	BELANDA OPERASI	241.020.000,00	241.019.500,00	(500,00)	100,00		
2.12.5.1.2	Belanja Barang dan Jasa	241.020.000,00	241.019.500,00	(500,00)	100,00		
2.12.01.2.07	Pengadaan Barang Milik Daerah Penunjang Urusan Pemerintah Daerah	210.000.000,00	199.600.000,00	(10.400.000,00)	95,05		
2.12.01.2.07.02	Pengadaan kendaraan Dinas Operasional atau Lapangan	210.000.000,00	199.600.000,00	(10.400.000,00)	95,05		
2.12.5.2	BELANDA MODAL	210.000.000,00	199.600.000,00	(10.400.000,00)	95,05		
2.12.5.2.2	Belanja Modal Peralatan dan Mesin	210.000.000,00	199.600.000,00	(10.400.000,00)	95,05		
2.12.01.2.08	Penyediaan Jasa Penunjang Urusan Pemerintahan Daerah	890.391.500,00	644.120.307,00	(246.271.193,00)	72,34		
2.12.01.2.08.01	Penyediaan Jasa Surat Menyurat	42.000.000,00	22.638.000,00	(19.362.000,00)	53,90		
2.12.5.1	BELANDA OPERASI	42.000.000,00	22.638.000,00	(19.362.000,00)	53,90		
2.12.5.1.2	Belanja Barang dan Jasa	42.000.000,00	22.638.000,00	(19.362.000,00)	53,90		
2.12.01.2.08.02	Penyediaan Jasa Komunikasi, Sumber Daya Air dan Listrik	517.046.500,00	421.143.307,00	(95.903.193,00)	81,45		
2.12.5.1	BELANDA OPERASI	517.046.500,00	421.143.307,00	(95.903.193,00)	81,45		
2.12.5.1.2	Belanja Barang dan Jasa	517.046.500,00	421.143.307,00	(95.903.193,00)	81,45		
2.12.01.2.08.03	Penyediaan Jasa Perakitan dan Peningkatan Kantor	181.004.000,00	164.454.000,00	(16.550.000,00)	90,86		
2.12.5.1	BELANDA OPERASI	181.004.000,00	164.454.000,00	(16.550.000,00)	90,86		
2.12.5.1.2	Belanja Barang dan Jasa	181.004.000,00	164.454.000,00	(16.550.000,00)	90,86		

KODE REKENING	URAIAN	JUMLAH (Rp)				BERTAMBAH / (BERKURANG)		DASAR HUKUM
		ANGGARAN SETELAH PERUBAHAN	REALISASI	(Rp)	(%)			
1	2	3	4	5	6	7		
2.12. 01. 2.08. 04	Penyediaan Jasa Pelayanan Umum Kantor	150.341.000,00	35.885.000,00	(114.456.000,00)	23,87			
2.12. 5. 1	BELANJA OPERASI	150.341.000,00	35.885.000,00	(114.456.000,00)	23,87			
2.12. 5. 1. 2	Belanja Barang dan Jasa	150.341.000,00	35.885.000,00	(114.456.000,00)	23,87			
2.12. 01. 2.09	Pemeliharaan Barang Milik Daerah Penunjang Urusan Pemerintahan Daerah	814.857.100,00	726.921.401,00	(87.935.699,00)	89,21			
2.12. 01. 2.09. 02	Pemeliharaan Jasa Pemeliharaan, Biaya Pemeliharaan, Pajak dan Perawatan Kendaraan Dinas Operasional atau Lapangan	309.757.100,00	234.220.401,00	(75.536.699,00)	75,61			
2.12. 5. 1	BELANJA OPERASI	309.757.100,00	234.220.401,00	(75.536.699,00)	75,61			
2.12. 5. 1. 2	Belanja Barang dan Jasa	309.757.100,00	234.220.401,00	(75.536.699,00)	75,61			
2.12. 01. 2.09. 11	Pemeliharaan/Rehabilitasi Sarana dan Prasarana Pendukung Gedung Kantor atau Bangunan Lainnya	505.100.000,00	492.701.000,00	(12.399.000,00)	97,55			
2.12. 5. 1	BELANJA OPERASI	505.100.000,00	492.701.000,00	(12.399.000,00)	97,55			
2.12. 5. 1. 2	Belanja Barang dan Jasa	505.100.000,00	492.701.000,00	(12.399.000,00)	97,55			
2.12. 02	Program Pendaftaran Penduduk	3.125.341.600,00	2.876.210.496,00	(249.131.104,00)	92,03			
2.12. 02. 2.01	Pelayanan Pendaftaran Penduduk	2.858.891.500,00	2.609.760.396,00	(249.131.104,00)	91,29			
2.12. 02. 2.01. 07	Penerbitan Dokumen atas Hasil Pelaporan Persiswa Kependudukan	2.608.646.500,00	2.509.549.000,00	(99.097.500,00)	96,20			
2.12. 5. 1	BELANJA OPERASI	2.608.646.500,00	2.509.549.000,00	(99.097.500,00)	96,20			
2.12. 5. 1. 2	Belanja Barang dan Jasa	2.608.646.500,00	2.509.549.000,00	(99.097.500,00)	96,20			
2.12. 02. 2.01. 08	Pengumpulan, Analisis, dan Diseminasi Data terkait Pendaftaran dan Perkembangan Penduduk	250.245.000,00	100.211.396,00	(150.033.604,00)	40,05			
2.12. 5. 1	BELANJA OPERASI	250.245.000,00	100.211.396,00	(150.033.604,00)	40,05			
2.12. 5. 1. 2	Belanja Barang dan Jasa	250.245.000,00	100.211.396,00	(150.033.604,00)	40,05			
2.12. 02. 2.03	Penyelenggaraan Pendaftaran Penduduk	266.450.100,00	266.450.100,00	0,00	100,00			
2.12. 02. 2.03. 05	Sosialisasi Pendaftaran Penduduk	266.450.100,00	266.450.100,00	0,00	100,00			
2.12. 5. 1	BELANJA OPERASI	266.450.100,00	266.450.100,00	0,00	100,00			
2.12. 5. 1. 2	Belanja Barang dan Jasa	266.450.100,00	266.450.100,00	0,00	100,00			
2.12. 02. 2.04	Penbinaan dan Pengawasan Penyelenggaraan Pendaftaran Penduduk	0,00	0,00	0,00	0,00			
2.12. 02. 2.04. 02	Pembinaan dan Pengawasan terkait Pendaftaran Penduduk	0,00	0,00	0,00	0,00			
2.12. 5. 1	BELANJA OPERASI	0,00	0,00	0,00	0,00			
2.12. 5. 1. 2	Belanja Barang dan Jasa	0,00	0,00	0,00	0,00			

KODE REKENING	URAIAN	JUMLAH (Rp)				BERTAMBAH / (BERKURANG) (Rp)	6 (%)	DASAR HUKUM
		3 ANGGARAN SETELAH PERUBAHAN	4 REALISASI	5				
1	2	3	4	5	6	7		
2.12.02.2.04.03	Biblonagar Teknis terkait Pendaftaran Penduduk	0,00	0,00	0,00	0,00			
2.12.5.1	BELANJA OPERASI	0,00	0,00	0,00	0,00			
2.12.5.1.2	Belanja Barang dan Jasa	0,00	0,00	0,00	0,00			
2.12.03	Program Pencatatan Sipil	1.135.898.300,00	1.135.898.300,00	0,00	100,00			
2.12.03.2.01	Pelayanan Pencatatan Sipil	492.809.800,00	492.809.800,00	0,00	100,00			
2.12.03.2.01.01	Pencatatan, Pendaftarahan dan Pemertkian Dokumen atas Pelapor, Peristiwa Penting	223.228.000,00	223.228.000,00	0,00	100,00			
2.12.5.1	BELANJA OPERASI	223.228.000,00	223.228.000,00	0,00	100,00			
2.12.5.1.2	Belanja Barang dan Jasa	223.228.000,00	223.228.000,00	0,00	100,00			
2.12.03.2.01.02	Pemngkatan dalam Pelayanan Pencatatan Sipil	269.581.800,00	269.581.800,00	0,00	100,00			
2.12.5.1	BELANJA OPERASI	229.464.800,00	229.464.800,00	0,00	100,00			
2.12.5.1.2	Belanja Barang dan Jasa	229.464.800,00	229.464.800,00	0,00	100,00			
2.12.5.2	BELANJA MODAL	40.117.000,00	40.117.000,00	0,00	100,00			
2.12.5.2.2	Belanja Modal Peralatan dan Mesin	40.117.000,00	40.117.000,00	0,00	100,00			
2.12.03.2.02	Penyelenggaraan Pencatatan Sipil	643.088.500,00	643.088.500,00	0,00	100,00			
2.12.03.2.02.04	Pelayanan Secara Aktif Pendaftaran Peristiwa Kependudukan dan Pencatatan Peristiwa Penting terkait Pencatatan Sipil	305.814.000,00	305.814.000,00	0,00	100,00			
2.12.5.1	BELANJA OPERASI	305.814.000,00	305.814.000,00	0,00	100,00			
2.12.5.1.2	Belanja Barang dan Jasa	305.814.000,00	305.814.000,00	0,00	100,00			
2.12.03.2.02.06	Fasilitas terkait Pencatatan Sipil	233.692.000,00	233.692.000,00	0,00	100,00			
2.12.5.1	BELANJA OPERASI	233.692.000,00	233.692.000,00	0,00	100,00			
2.12.5.1.2	Belanja Barang dan Jasa	233.692.000,00	233.692.000,00	0,00	100,00			
2.12.03.2.02.07	Penyelenggaraan Pemantauan Data Kependudukan terkait Pencatatan Sipil	103.582.500,00	103.582.500,00	0,00	100,00			
2.12.5.1	BELANJA OPERASI	103.582.500,00	103.582.500,00	0,00	100,00			
2.12.5.1.2	Belanja Barang dan Jasa	103.582.500,00	103.582.500,00	0,00	100,00			
2.12.04.2.01	Program Pengelolaan Informasi Administrasi Kependudukan Pengumpulan Data Kependudukan dan Pemantauan dan Penyaljian Database Kependudukan	549.107.650,00	505.142.150,00	(43.965.500,00)	91,99			
2.12.04.2.01.01	Fasilitas dan Penyngan Data Kependudukan	159.707.650,00	145.542.150,00	(14.165.500,00)	91,13			

KODE REKENING	URAIAN	JUMLAH (Rp)				BERTAMBAH / (BERKURANG)		DASAR HUKUM
		ANGGARAN SETELAH PERUBAHAN	REALISASI	(Rp)	(%)			
1	2	3	4	5	6	7		
2.12.5.1	BELANDA OPERASI	120.953.650,00	106.798.150,00	(14.165.500,00)	88,29			
2.12.5.1.2	Belanja Barang dan Jasa	120.953.650,00	106.798.150,00	(14.165.500,00)	88,29			
2.12.5.2	BELANDA MODAL	38.754.000,00	38.754.000,00	0,00	100,00			
2.12.5.2.2	Belanja Modal Peralatan dan Mesin	38.754.000,00	38.754.000,00	0,00	100,00			
2.12.04.201.03	<i>Jumlahisasi Data untuk Kependudukan Pembangunan Daerah</i>	389.400.000,00	359.600.000,00	(29.800.000,00)	92,35			
2.12.5.1	BELANDA OPERASI	305.400.000,00	276.000.000,00	(29.400.000,00)	90,37			
2.12.5.1.2	Belanja Barang dan Jasa	305.400.000,00	276.000.000,00	(29.400.000,00)	90,37			
2.12.5.2	BELANDA MODAL	84.000.000,00	83.600.000,00	(400.000,00)	99,52			
2.12.5.2.2	Belanja Modal Peralatan dan Mesin	84.000.000,00	83.600.000,00	(400.000,00)	99,52			
2.12.04.203	Penyelenggaraan Pengelolaan Informasi Administrasi Kependudukan	0,00	0,00	0,00	0,00			
2.12.04.203.03	<i>Fasilitas terkait Penyelenggaraan Informasi Administrasi Kependudukan</i>	0,00	0,00	0,00	0,00			
2.12.5.1	BELANDA OPERASI	0,00	0,00	0,00	0,00			
2.12.5.1.2	Belanja Barang dan Jasa	0,00	0,00	0,00	0,00			
2.12.5.2	BELANDA MODAL	0,00	0,00	0,00	0,00			
2.12.5.2.2	Belanja Modal Peralatan dan Mesin	0,00	0,00	0,00	0,00			
	SURPLUS / (DEFISIT)	(21.177.696.980,00)	(18.906.245.845,00)	2.271.441.135,00	89,27			
	SISA LEBIH PEMBIAYAAN ANGGARAN (SILPA)	(21.177.696.980,00)	(18.906.245.845,00)	2.271.441.135,00	89,27			



PEMERINTAH KABUPATEN KARAWANG
RINCIAN APBD MENURUT URUSAN PEMERINTAHAN DAERAH, ORGANISASI, PROGRAM, KEGIATAN, SUB KEGIATAN,
KELOMPOK, DAN JENIS PENDAPATAN, BELANJA, DAN PEMBIAYAAN

TAHUN ANGGARAN 2021

Urusan Pemerintahan : 2.13
 Unit Organisasi : 2.13.2-13.0-00.0-00.01

URUSAN PEMERINTAHAN WAJIB YANG TIDAK BERKAITAN DENGAN PELAYANAN DASAR Pemberdayaan Masyarakat Desa
 Dinas Pemberdayaan Masyarakat dan Desa

KODE REKENING	URAIAN	JUMLAH (Rp)				BERTAMBAH / (BERKURANG) (Rp)	(%)	DASAR HUKUM
		ANGGARAN SETELAH PERUBAHAN	REALISASI	5	6			
1	2	3	4	5	6	7		
2.13.5	BELANDA DAERAH	19.480.931.097,00	18.055.137.124,00	(1.425.793.973,00)	92,68			
2.13.01	Program Penunjang Urusan Pemerintahan Daerah Kabupaten/Kota	9.338.121.427,00	8.446.356.486,00	(891.764.941,00)	90,45			
2.13.01.2.01	Perencanaan, Penganggaran, dan Evaluasi Kinerja Perangkat Daerah	452.719.000,00	439.669.000,00	(13.050.000,00)	97,12			
2.13.01.2.01.01	<i>Penyusunan Dokumen Perencanaan Perangkat Daerah</i>	252.693.750,00	249.293.750,00	(3.400.000,00)	98,65			
2.13.5.1	BELANDA OPERASI	252.693.750,00	249.293.750,00	(3.400.000,00)	98,65			
2.13.5.1.1	<i>Belanja Barang dan Jasa</i>	252.693.750,00	249.293.750,00	(3.400.000,00)	98,65			
2.13.01.2.01.06	<i>Koordinasi dan Penyusunan Laporan Capaian Kinerja dan Ikhtisar Realisasi Kinerja SKPD</i>	200.025.250,00	190.375.250,00	(9.650.000,00)	95,18			
2.13.5.1.1	BELANDA OPERASI	200.025.250,00	190.375.250,00	(9.650.000,00)	95,18			
2.13.5.1.1.2	<i>Belanja Barang dan Jasa</i>	200.025.250,00	190.375.250,00	(9.650.000,00)	95,18			
2.13.01.2.02	Administrasi Keuangan Perangkat Daerah	7.085.328.995,00	6.243.627.643,00	(841.701.352,00)	88,12			
2.13.01.2.02.01	<i>Penyediaan Gaji dan Tunjangan ASN</i>	6.822.306.195,00	5.980.604.843,00	(841.701.352,00)	87,66			
2.13.5.1.1	BELANDA OPERASI	6.822.306.195,00	5.980.604.843,00	(841.701.352,00)	87,66			
2.13.5.1.1.1	<i>Belanja Pegawai</i>	6.822.306.195,00	5.980.604.843,00	(841.701.352,00)	87,66			
2.13.01.2.02.02	<i>Penyediaan Administrasi Pelaksanaan Tugas ASN</i>	263.022.800,00	263.022.800,00	0,00	100,00			
2.13.5.1.1	BELANDA OPERASI	3.531.500,00	3.531.500,00	0,00	100,00			
2.13.5.1.1.2	<i>Belanja Barang dan Jasa</i>	3.531.500,00	3.531.500,00	0,00	100,00			
2.13.5.2	BELANDA MODAL	259.491.300,00	259.491.300,00	0,00	100,00			
2.13.5.2.2	<i>Belanja Modal Perakatan dan Mesin</i>	259.491.300,00	259.491.300,00	0,00	100,00			

LAMPIRAN 13: RINCIAN APBD MENURUT URUSAN PEMERINTAHAN DAERAH, ORGANISASI, PROGRAM, KEGIATAN, SUB KEGIATAN, KELOMPOK, DAN JENIS PENDAPATAN, BELANJA, DAN PEMBIAYAAN

KODE REKENING	URAIAN	JUMLAH (Rp)				BERTAMBAH / (BERKURANG)		DASAR HUKUM
		ANGGARAN SETELAH PERUBAHAN	REALISASI	(Rp)	(%)			
1	2	3	4	5	6	7		
2.13.01.2.03	Administrasi Barang Milik Daerah pada Perangkat Daerah	25.000.000,00	25.000.000,00	0,00	100,00			
2.13.01.2.03.02	<i>Pengamanan Barang Milik Daerah SKPD</i>	25.000.000,00	25.000.000,00	0,00	100,00			
2.13.5.1	BELANJA OPERASI	25.000.000,00	25.000.000,00	0,00	100,00			
2.13.5.1.2	Belanja Barang dan Jasa	25.000.000,00	25.000.000,00	0,00	100,00			
2.13.01.2.05	Administrasi Kepegawaian Perangkat Daerah	65.000.000,00	65.000.000,00	0,00	100,00			
2.13.01.2.05.04	<i>Koordinasi dan Pelaksanaan Sistem Informasi Kepegawaian</i>	30.000.000,00	30.000.000,00	0,00	100,00			
2.13.5.1	BELANJA OPERASI	30.000.000,00	30.000.000,00	0,00	100,00			
2.13.5.1.2	Belanja Barang dan Jasa	30.000.000,00	30.000.000,00	0,00	100,00			
2.13.01.2.05.05	<i>Monitoring, Evaluasi, dan Penilaian Kinerja Pegawai</i>	35.000.000,00	35.000.000,00	0,00	100,00			
2.13.5.1	BELANJA OPERASI	35.000.000,00	35.000.000,00	0,00	100,00			
2.13.5.1.2	Belanja Barang dan Jasa	35.000.000,00	35.000.000,00	0,00	100,00			
2.13.01.2.06	Administrasi Umum Perangkat Daerah	706.219.300,00	706.219.300,00	0,00	100,00			
2.13.01.2.06.01	<i>Penyediaan Komponen Instalasi Listrik/Penerangan Bangunan Kantor</i>	49.998.300,00	49.998.300,00	0,00	100,00			
2.13.5.1	BELANJA OPERASI	49.998.300,00	49.998.300,00	0,00	100,00			
2.13.5.1.2	Belanja Barang dan Jasa	49.998.300,00	49.998.300,00	0,00	100,00			
2.13.01.2.06.03	<i>Penyediaan Perakatan Rumah Tinggal</i>	70.000.000,00	70.000.000,00	0,00	100,00			
2.13.5.1	BELANJA OPERASI	70.000.000,00	70.000.000,00	0,00	100,00			
2.13.5.1.2	Belanja Barang dan Jasa	70.000.000,00	70.000.000,00	0,00	100,00			
2.13.01.2.06.04	<i>Penyediaan Bahan Logistik Kantor</i>	261.865.000,00	261.865.000,00	0,00	100,00			
2.13.5.1	BELANJA OPERASI	261.865.000,00	261.865.000,00	0,00	100,00			
2.13.5.1.2	Belanja Barang dan Jasa	261.865.000,00	261.865.000,00	0,00	100,00			
2.13.01.2.06.05	<i>Penyediaan Barang Cetak dan Penggandaan</i>	171.656.000,00	171.656.000,00	0,00	100,00			
2.13.5.1	BELANJA OPERASI	171.656.000,00	171.656.000,00	0,00	100,00			
2.13.5.1.2	Belanja Barang dan Jasa	171.656.000,00	171.656.000,00	0,00	100,00			
2.13.01.2.06.06	<i>Penyediaan Bahan Baku dan Perawatan Perundang-undangan</i>	50.000.000,00	50.000.000,00	0,00	100,00			
2.13.5.1	BELANJA OPERASI	50.000.000,00	50.000.000,00	0,00	100,00			
2.13.5.1.2	Belanja Barang dan Jasa	50.000.000,00	50.000.000,00	0,00	100,00			

KODE REKENING	URAIAN	JUMLAH (Rp)				BERTAMBAH / (BERKURANG)		DASAR HUKUM
		ANGGARAN SETELAH PERUBAHAN	REALISASI	(Rp)	(%)			
1	2	3	4	5	6	7		
2.13. 01. 2.06. 09	Penyelenggaraan Rapat Koordinasi dan Konsultasi SKPD	102.700.000,00	102.700.000,00	0,00	100,00			
2.13. 5. 1	BELANJA OPERASI	102.700.000,00	102.700.000,00	0,00	100,00			
2.13. 5. 1. 2	Belanja Barang dan Jasa	102.700.000,00	102.700.000,00	0,00	100,00			
2.13. 01. 2.08	Penyediaan Jasa Penunjang Urusan Pemerintahan Daerah	480.929.182,00	479.285.793,00	(1.643.389,00)	99,66			
2.13. 01. 2.08. 01	Penyediaan Jasa Swast Menyurat	10.000.000,00	10.000.000,00	0,00	100,00			
2.13. 5. 1	BELANJA OPERASI	10.000.000,00	10.000.000,00	0,00	100,00			
2.13. 5. 1. 2	Belanja Barang dan Jasa	10.000.000,00	10.000.000,00	0,00	100,00			
2.13. 01. 2.08. 02	Penyediaan Jasa Komunikasi, Sumber Daya Air dan Listrik	270.929.182,00	270.240.404,00	(688.778,00)	99,75			
2.13. 5. 1	BELANJA OPERASI	270.929.182,00	270.240.404,00	(688.778,00)	99,75			
2.13. 5. 1. 2	Belanja Barang dan Jasa	270.929.182,00	270.240.404,00	(688.778,00)	99,75			
2.13. 01. 2.08. 04	Penyediaan Jasa Pelayanan Umum Kantor	200.000.000,00	199.045.389,00	(954.611,00)	99,52			
2.13. 5. 1	BELANJA OPERASI	183.704.160,00	182.749.549,00	(954.611,00)	99,48			
2.13. 5. 1. 2	Belanja Barang dan Jasa	183.704.160,00	182.749.549,00	(954.611,00)	99,48			
2.13. 5. 2	BELANJA MODAL	16.295.840,00	16.295.840,00	0,00	100,00			
2.13. 5. 2. 2	Belanja Modal Peralatan dan Mesin	16.295.840,00	16.295.840,00	0,00	100,00			
2.13. 01. 2.09	Pemeliharaan Barang Milik Daerah Penunjang Urusan Pemerintahan Daerah	522.924.950,00	487.554.750,00	(35.370.200,00)	93,24			
2.13. 01. 2.09. 01	Penyediaan Jasa Pemeliharaan, Biaya Pemeliharaan, dan Pajak Kendaraan Perorangan Dinas atau Kendaraan Dinas Jabatan	272.924.950,00	237.554.750,00	(35.370.200,00)	87,04			
2.13. 5. 1	BELANJA OPERASI	272.924.950,00	237.554.750,00	(35.370.200,00)	87,04			
2.13. 5. 1. 2	Belanja Barang dan Jasa	272.924.950,00	237.554.750,00	(35.370.200,00)	87,04			
2.13. 01. 2.09. 09	Penyediaan/Rehabilitasi Gedung Kantor dan Bangunan Lainnya	175.000.000,00	175.000.000,00	0,00	100,00			
2.13. 5. 1	BELANJA OPERASI	175.000.000,00	175.000.000,00	0,00	100,00			
2.13. 5. 1. 2	Belanja Barang dan Jasa	175.000.000,00	175.000.000,00	0,00	100,00			
2.13. 01. 2.09. 10	Penyediaan/Rehabilitasi Sarana dan Prasarana Gedung Kantor atau Bangunan Lainnya	75.000.000,00	75.000.000,00	0,00	100,00			
2.13. 5. 1	BELANJA OPERASI	75.000.000,00	75.000.000,00	0,00	100,00			
2.13. 5. 1. 2	Belanja Barang dan Jasa	75.000.000,00	75.000.000,00	0,00	100,00			
2.13. 02	Program Penataan Desa	234.300.000,00	194.799.400,00	(39.500.600,00)	83,14			

KODE REKENING	URAIAN	JUMLAH (Rp)				BERTAMBAH / (BERKURANG)		DASAR HUKUM
		ANGGARAN SETELAH PERUBAHAN	REALISASI	(Rp)	(%)			
1	2	3	4	5	6	7		
2.13.02.2.01	Penyelenggaraan Penataan Desa	234.300.000,00	194.799.400,00	(39.500.600,00)	83,14			
2.13.02.2.01.03	<i>Facilities/ Penataan Kewenangan Desa</i>	206.800.000,00	167.299.400,00	(39.500.600,00)	80,90			
2.13.5.1.1	BELANDA OPERASI	206.800.000,00	167.299.400,00	(39.500.600,00)	80,90			
2.13.5.1.1.2	<i>Belanja Barang dan Jasa</i>	206.800.000,00	167.299.400,00	(39.500.600,00)	80,90			
2.13.02.2.01.06	<i>Facilities/ Sarana dan Prasarana Desa</i>	27.500.000,00	27.500.000,00	0,00	100,00			
2.13.5.1.1	BELANDA OPERASI	27.500.000,00	27.500.000,00	0,00	100,00			
2.13.5.1.1.2	<i>Belanja Barang dan Jasa</i>	27.500.000,00	27.500.000,00	0,00	100,00			
2.13.03	Program Peningkatan Kerjasama Desa	2.686.084.798,00	2.672.015.000,00	(14.069.798,00)	99,48			
2.13.03.2.01	Facilitasi Kerja Sama Antar Desa	2.686.084.798,00	2.672.015.000,00	(14.069.798,00)	99,48			
2.13.03.2.01.03	<i>Facilitasi Pembangunan Kawasan Perdesaan</i>	2.686.084.798,00	2.672.015.000,00	(14.069.798,00)	99,48			
2.13.5.1.1	BELANDA OPERASI	2.686.084.798,00	2.652.015.000,00	(14.069.798,00)	99,47			
2.13.5.1.1.2	<i>Belanja Barang dan Jasa</i>	2.686.084.798,00	2.652.015.000,00	(14.069.798,00)	99,47			
2.13.5.2	BELANDA MODAL	20.000.000,00	20.000.000,00	0,00	100,00			
2.13.5.2.4	<i>Belanja Modal Jalan, Jaringan, dan Irigasi</i>	20.000.000,00	20.000.000,00	0,00	100,00			
2.13.04	Program Administrasi Pemerintahan Desa	5.955.868.272,00	5.570.515.238,00	(385.353.034,00)	93,53			
2.13.04.2.01	Pembinaan dan Penguasaan Penyelenggaraan Administrasi Pemerintahan Desa	5.955.868.272,00	5.570.515.238,00	(385.353.034,00)	93,53			
2.13.04.2.01.01	<i>Facilities/ Penyelenggaraan Administrasi Pemerintahan Desa</i>	971.954.122,00	971.949.288,00	(4.834,00)	100,00			
2.13.5.1.1	BELANDA OPERASI	971.954.122,00	971.949.288,00	(4.834,00)	100,00			
2.13.5.1.1.2	<i>Belanja Barang dan Jasa</i>	971.954.122,00	971.949.288,00	(4.834,00)	100,00			
2.13.04.2.01.02	<i>Facilities/ Penyusunan Produk Hukum Desa</i>	81.200.000,00	81.200.000,00	0,00	100,00			
2.13.5.1.1	BELANDA OPERASI	81.200.000,00	81.200.000,00	0,00	100,00			
2.13.5.1.1.2	<i>Belanja Barang dan Jasa</i>	81.200.000,00	81.200.000,00	0,00	100,00			
2.13.04.2.01.03	<i>Facilities/ Penyusunan Perencanaan Pembangunan Desa</i>	307.742.500,00	297.342.500,00	(10.400.000,00)	96,62			
2.13.5.1.1	BELANDA OPERASI	307.742.500,00	297.342.500,00	(10.400.000,00)	96,62			
2.13.5.1.1.2	<i>Belanja Barang dan Jasa</i>	307.742.500,00	297.342.500,00	(10.400.000,00)	96,62			
2.13.04.2.01.05	<i>Peningkatan Peningkatan Kapasitas Aparatur Pemerintahan Desa</i>	524.808.000,00	521.903.000,00	(2.905.000,00)	99,45			
2.13.5.1.1	BELANDA OPERASI	524.808.000,00	521.903.000,00	(2.905.000,00)	99,45			

KODE REKENING	URAIAN	JUMLAH (Rp)				BERTAMBAH / (BERKURANG)		DASAR HUKUM
		ANGGARAN SETELAH PERUBAHAN	REALISASI	(Rp)	(%)			
1	2	3	4	5	6	7		
2.13.5.1.2	Belanja Barang dan Jasa	524.898.000,00	521.903.000,00	(2.905.000,00)	99,45			
2.13.04.2.01.08	Pembinaan dan Pemberdayaan BUM Desa dan Lembaga Kerja sama antar Desa	199.999.850,00	199.414.150,00	(585.700,00)	99,71			
2.13.5.1	BELANDA OPERASI	199.999.850,00	199.414.150,00	(585.700,00)	99,71			
2.13.5.1.2	Belanja Barang dan Jasa	199.999.850,00	199.414.150,00	(585.700,00)	99,71			
2.13.04.2.01.09	Pengembangan Perumahan, Pengangkutan dan Pemberdayaan Kepala Desa	3.545.216.500,00	3.201.509.000,00	(343.707.500,00)	90,31			
2.13.5.1	BELANDA OPERASI	3.545.216.500,00	3.201.509.000,00	(343.707.500,00)	90,31			
2.13.5.1.2	Belanja Barang dan Jasa	3.545.216.500,00	3.201.509.000,00	(343.707.500,00)	90,31			
2.13.04.2.01.11	Fasilitas Penyusunan Profil Desa	221.525.000,00	194.575.000,00	(26.950.000,00)	87,83			
2.13.5.1	BELANDA OPERASI	221.525.000,00	194.575.000,00	(26.950.000,00)	87,83			
2.13.5.1.2	Belanja Barang dan Jasa	221.525.000,00	194.575.000,00	(26.950.000,00)	87,83			
2.13.04.2.01.13	Fasilitas Penyelahan Aset Desa	103.422.300,00	102.622.300,00	(800.000,00)	99,23			
2.13.5.1	BELANDA OPERASI	103.422.300,00	102.622.300,00	(800.000,00)	99,23			
2.13.5.1.2	Belanja Barang dan Jasa	103.422.300,00	102.622.300,00	(800.000,00)	99,23			
2.13.05	Program Pemberdayaan Lembaga Kemasyarakatan, Lembaga Adat Dan Masyarakat Hukum Adat	1.122.356.600,00	1.027.251.000,00	(95.105.600,00)	91,53			
2.13.05.2.01	Pemberdayaan Lembaga Kemasyarakatan yang Bergerak di Bidang Pemberdayaan Desa dan Lembaga Adat Tingkat Daerah Kabupaten/Kota serta Pemberdayaan Masyarakat Hukum Adat yang Masyarakat Pelakunya Hukum Adat yang Sama dalam Daerah Kabupaten/Kota	1.122.356.600,00	1.027.251.000,00	(95.105.600,00)	91,53			
2.13.05.2.01.02	Fasilitas Penataan, Pemberdayaan dan Peningkatan Kelengkapan Lembaga Kemasyarakatan Desa/Kelurahan (RT, RW, PKK, Posyandu, LPM, dan Karang Taruna), Lembaga Adat Desa/Kelurahan dan Masyarakat Hukum Adat	183.585.500,00	172.585.500,00	(11.000.000,00)	94,01			
2.13.5.1	BELANDA OPERASI	183.585.500,00	172.585.500,00	(11.000.000,00)	94,01			
2.13.5.1.2	Belanja Barang dan Jasa	183.585.500,00	172.585.500,00	(11.000.000,00)	94,01			
2.13.05.2.01.05	Fasilitas Pengembangan Usaha Ekonomi Masyarakat dan Pemerintah Desa dalam Meningkatkan Pendapatan Asli Desa	40.000.000,00	0,00	(40.000.000,00)	0,00			
2.13.5.1	BELANDA OPERASI	40.000.000,00	0,00	(40.000.000,00)	0,00			
2.13.5.1.1	Belanja Barang dan Jasa	40.000.000,00	0,00	(40.000.000,00)	0,00			
2.13.5.1.2	Fasilitas Pemerintah Desa dalam Pemanfaatan Teknologi Tepat Guna	75.789.600,00	34.279.000,00	(41.510.600,00)	45,23			
2.13.05.2.01.06								

KODE REKENING	URAIAN	JUMLAH (Rp)				BERTAMBAH / (BERKURANG)		DASAR HUKUM
		ANGGARAN SETELAH PERUBAHAN	REALISASI	(Rp)	(%)			
1	2	3	4	5	6	7		
2.13.5.1	BELANDA OPERASI	75.789.600,00	34.279.000,00	(41.510.600,00)	45,23			
2.13.5.1.2	Belanja Barang dan Jasa	75.789.600,00	34.279.000,00	(41.510.600,00)	45,23			
2.13.05.2.01.07	fasilitas Buletin Buletin Gotong Royong Masyarakat	88.183.500,00	86.543.500,00	(1.640.000,00)	98,14			
2.13.5.1	BELANDA OPERASI	88.183.500,00	86.543.500,00	(1.640.000,00)	98,14			
2.13.5.1.2	Belanja Barang dan Jasa	88.183.500,00	86.543.500,00	(1.640.000,00)	98,14			
2.13.05.2.01.09	fasilitas Tim Penggerak PKK dalam Penyelenggaraan Gerakan Pemberdayaan Masyarakat dan Kesejahteraan Keluarga	734.798.000,00	733.843.000,00	(955.000,00)	99,87			
2.13.5.1	BELANDA OPERASI	734.798.000,00	733.843.000,00	(955.000,00)	99,87			
2.13.5.1.2	Belanja Barang dan Jasa	734.798.000,00	733.843.000,00	(955.000,00)	99,87			
4.01.01	Program Penunjang Urusan Pemerintahan Daerah Kabupaten/Kota	144.200.000,00	144.200.000,00	0,00	100,00			
4.01.01.2.13	Penataan Organisasi	144.200.000,00	144.200.000,00	0,00	100,00			
4.01.01.2.13.02	fasilitas Pelayanan Publik dan Tata Laksana	144.200.000,00	144.200.000,00	0,00	100,00			
2.13.5.1	BELANDA OPERASI	144.200.000,00	144.200.000,00	0,00	100,00			
2.13.5.1.2	Belanja Barang dan Jasa	144.200.000,00	144.200.000,00	0,00	100,00			
	SURPLUS / (DEFISIT)	(19.480.931.097,00)	(18.055.137.124,00)	1.425.793.973,00	92,68			
	SISA LEBIH PEMBIAYAAN ANGGARAN (SILPA)	(19.480.931.097,00)	(18.055.137.124,00)	1.425.793.973,00	92,68			



PEMERINTAH KABUPATEN KARAWANG
RINCIAN APBD MENURUT URUSAN PEMERINTAHAN DAERAH, ORGANISASI, PROGRAM, KEGIATAN, SUB KEGIATAN,
KELOMPOK, DAN JENIS PENDAPATAN, BELANJA, DAN PEMBIAYAAN
 TAHUN ANGGARAN 2021

Urusan Pemerintahan : 2.14 URUSAN PEMERINTAHAN WAJIB YANG TIDAK BERKAITAN DENGAN PELAYANAN DASAR Pengendalian Penduduk dan Keluarga Berencana
 Unit Organisasi : 2.14.2.14.0-00.0-00.01 Dinas Pengendalian Penduduk dan KB

KODE REKENING	URAIAN	JUMLAH (Rp)				BERTAMBAH / (BERKURANG) (Rp)	(%)	DASAR HUKUM
		ANGGARAN SETELAH PERUBAHAN	REALISASI					
1	2	3	4	5	6	7		
2.14.5	BELANJA DAERAH	24.201.647.207,00	22.890.374.872,00	(1.321.272.335,00)	94,54			
2.14.01	Program Penunjang Urusan Pemerintahan Daerah Kabupaten/Kota	6.553.781.007,00	5.954.047.570,00	(599.733.437,00)	90,85			
2.14.01.2.01	Perencanaan, Penganggaran, dan Evaluasi Kinerja Perangkat Daerah	66.597.000,00	66.557.000,00	(40.000,00)	99,94			
2.14.01.2.01.06	<i>Koordinasi dan Penyusunan Laporan Capaian Kinerja dan Indeks Realisasi Kinerja SKPD</i>	66.597.000,00	66.557.000,00	(40.000,00)	99,94			
2.14.5.1	BELANJA OPERASI	66.597.000,00	66.557.000,00	(40.000,00)	99,94			
2.14.5.1.2	Belanja Barang dan Jasa	66.597.000,00	66.557.000,00	(40.000,00)	99,94			
2.14.01.2.02	Administrasi Keuangan Perangkat Daerah	4.849.524.892,00	4.285.343.314,00	(564.181.578,00)	88,37			
2.14.01.2.02.01	<i>Penyediaan Gaji dan Tunjangan ASN</i>	4.849.524.892,00	4.285.343.314,00	(564.181.578,00)	88,37			
2.14.5.1	BELANJA OPERASI	4.849.524.892,00	4.285.343.314,00	(564.181.578,00)	88,37			
2.14.5.1.1	Belanja Pegawai	4.849.524.892,00	4.285.343.314,00	(564.181.578,00)	88,37			
2.14.01.2.02.05	<i>Koordinasi dan Penyusunan Laporan Keuangan Akhir Tahun SKPD</i>	0,00	0,00	0,00	0,00			
2.14.5.1	BELANJA OPERASI	0,00	0,00	0,00	0,00			
2.14.5.1.2	Belanja Barang dan Jasa	0,00	0,00	0,00	0,00			
2.14.01.2.02.06	<i>Pengadaan dan Penyajian Bahan Tanggapan Pemerintah</i>	0,00	0,00	0,00	0,00			
2.14.5.1	BELANJA OPERASI	0,00	0,00	0,00	0,00			
2.14.5.1.2	Belanja Barang dan Jasa	0,00	0,00	0,00	0,00			
2.14.01.2.03	Administrasi Barang Milik Daerah pada Perangkat Daerah	9.422.000,00	9.422.000,00	0,00	100,00			
2.14.01.2.03.06	<i>Penatausahaan Barang Milik Daerah pada SKPD</i>	9.422.000,00	9.422.000,00	0,00	100,00			

KODE REKENING	URAIAN	JUMLAH (Rp)			BERTAMBAH / (BERKURANG)		DASAR HUKUM
		ANGGARAN SETELAH PERUBAHAN	REALISASI		(Rp)	(%)	
1	2	3	4	5	6	7	
2.14.5.1	BELANJA OPERASI	9.422.000,00	9.422.000,00	0,00	100,00		
2.14.5.1.2	Belanja Barang dan Jasa	9.422.000,00	9.422.000,00	0,00	100,00		
2.14.01.2.06	Administrasi Umum Perangkat Daerah	413.398.315,00	407.323.951,00	(5.074.364,00)	98,53		
2.14.01.2.06.01	Penyediaan Komponen Instalasi Listrik/Penerangan Bangunan Kantor	9.662.000,00	9.662.000,00	0,00	100,00		
2.14.5.1	BELANJA OPERASI	9.662.000,00	9.662.000,00	0,00	100,00		
2.14.5.1.2	Belanja Barang dan Jasa	9.662.000,00	9.662.000,00	0,00	100,00		
2.14.01.2.06.02	Penyediaan Peralatan dan Perlengkapan Kantor	16.908.400,00	16.900.000,00	(8.400,00)	99,95		
2.14.5.2	BELANJA MODAL	16.908.400,00	16.900.000,00	(8.400,00)	99,95		
2.14.5.2.2	Belanja Modal Peralatan dan Mesin	16.908.400,00	16.900.000,00	(8.400,00)	99,95		
2.14.01.2.06.03	Penyediaan Peralatan Rumah Tangga	58.115.715,00	53.115.715,00	(5.000.000,00)	91,40		
2.14.5.1	BELANJA OPERASI	58.115.715,00	53.115.715,00	(5.000.000,00)	91,40		
2.14.5.1.2	Belanja Barang dan Jasa	58.115.715,00	53.115.715,00	(5.000.000,00)	91,40		
2.14.01.2.06.04	Penyediaan Bahan Logistik Kantor	79.792.000,00	79.768.500,00	(23.500,00)	99,97		
2.14.5.1	BELANJA OPERASI	79.792.000,00	79.768.500,00	(23.500,00)	99,97		
2.14.5.1.2	Belanja Barang dan Jasa	79.792.000,00	79.768.500,00	(23.500,00)	99,97		
2.14.01.2.06.05	Penyediaan Barang Cetak dan Penggantian	38.087.000,00	38.087.000,00	0,00	100,00		
2.14.5.1	BELANJA OPERASI	38.087.000,00	38.087.000,00	0,00	100,00		
2.14.5.1.2	Belanja Barang dan Jasa	38.087.000,00	38.087.000,00	0,00	100,00		
2.14.01.2.06.06	Penyediaan Bahan Baku dan Perawatan Perundang-undangan	15.000.000,00	14.820.000,00	(180.000,00)	98,80		
2.14.5.1	BELANJA OPERASI	15.000.000,00	14.820.000,00	(180.000,00)	98,80		
2.14.5.1.2	Belanja Barang dan Jasa	15.000.000,00	14.820.000,00	(180.000,00)	98,80		
2.14.01.2.06.08	Facilitas Kuryungun Taniu	66.153.400,00	66.153.400,00	0,00	100,00		
2.14.5.1	BELANJA OPERASI	66.153.400,00	66.153.400,00	0,00	100,00		
2.14.5.1.2	Belanja Barang dan Jasa	66.153.400,00	66.153.400,00	0,00	100,00		
2.14.01.2.06.09	Penyelenggaraan Rapat Koordinasi dan Konsultasi SKPD	129.679.800,00	128.817.336,00	(862.464,00)	99,33		
2.14.5.1	BELANJA OPERASI	129.679.800,00	128.817.336,00	(862.464,00)	99,33		
2.14.5.1.2	Belanja Barang dan Jasa	129.679.800,00	128.817.336,00	(862.464,00)	99,33		

KODE REKENING	URAIAN	JUMLAH (Rp)				BERTAMBAH / (BERKURANG)		DASAR HUKUM
		ANGGARAN SETELAH PERUBAHAN	REALISASI	(Rp)	(%)			
1	2	3	4	5	6	7		
2.14.01.2.08	Penyediaan Jasa Penunjang Urusan Pemerintahan Daerah	720.092.000,00	709.907.305,00	(10.184.695,00)	98,59			
2.14.01.2.08.01	<i>Penyediaan Jasa Surat Menyurat</i>	2.992.000,00	2.990.000,00	(2.000,00)	99,93			
2.14.5.1	BELANJA OPERASI	2.992.000,00	2.990.000,00	(2.000,00)	99,93			
2.14.5.1.2	Belanja Barang dan Jasa	2.992.000,00	2.990.000,00	(2.000,00)	99,93			
2.14.01.2.08.02	<i>Penyediaan Jasa Komunikasi, Sumber Daya Air dan Listrik</i>	154.700.000,00	145.467.305,00	(9.232.695,00)	94,03			
2.14.5.1	BELANJA OPERASI	154.700.000,00	145.467.305,00	(9.232.695,00)	94,03			
2.14.5.1.2	Belanja Barang dan Jasa	154.700.000,00	145.467.305,00	(9.232.695,00)	94,03			
2.14.01.2.08.03	<i>Penyediaan Jasa Perawatan dan Penyelenggaraan Kantor</i>	20.000.000,00	20.000.000,00	0,00	100,00			
2.14.5.1	BELANJA OPERASI	20.000.000,00	20.000.000,00	0,00	100,00			
2.14.5.1.2	Belanja Barang dan Jasa	20.000.000,00	20.000.000,00	0,00	100,00			
2.14.01.2.08.04	<i>Penyediaan Jasa Pelayanan Umum Kantor</i>	542.400.000,00	541.450.000,00	(950.000,00)	99,82			
2.14.5.1	BELANJA OPERASI	542.400.000,00	541.450.000,00	(950.000,00)	99,82			
2.14.5.1.2	Belanja Barang dan Jasa	542.400.000,00	541.450.000,00	(950.000,00)	99,82			
2.14.01.2.09	Pemeliharaan Barang Milik Daerah Penunjang Urusan Pemerintahan Daerah	494.746.800,00	475.494.000,00	(19.252.800,00)	96,11			
2.14.01.2.09.01	<i>Penyediaan Jasa Pemeliharaan Biaya Pemeliharaan dan Pajak Kendaraan Perorangan Dinas atau Kendaraan Dinas Jabatan</i>	484.896.800,00	465.634.000,00	(19.262.800,00)	96,03			
2.14.5.1	BELANJA OPERASI	484.896.800,00	465.634.000,00	(19.262.800,00)	96,03			
2.14.5.1.2	Belanja Barang dan Jasa	484.896.800,00	465.634.000,00	(19.262.800,00)	96,03			
2.14.01.2.09.09	<i>Pemeliharaan/Rehabilitasi Gedung Kantor dan Bangunan Lainnya</i>	9.860.000,00	9.860.000,00	0,00	100,00			
2.14.5.1	BELANJA OPERASI	9.860.000,00	9.860.000,00	0,00	100,00			
2.14.5.1.2	Belanja Barang dan Jasa	9.860.000,00	9.860.000,00	0,00	100,00			
2.14.02	Program Pengendalian Penduduk	176.180.000,00	176.180.000,00	0,00	100,00			
2.14.02.2.01	Pemaduan dan Sinkronisasi Kebijakan Pemerintah Daerah Provinsi dengan Pemerintah Daerah Kabupaten/Kota dalam rangka Pengendalian Kuantitas Penduduk	50.030.000,00	50.030.000,00	0,00	100,00			
2.14.02.2.01.02	<i>Penyusunan dan Penastakan Grant Design Pembangunan Kependudukan (GDPK) Tingkat Kabupaten/Kota</i>	50.030.000,00	50.030.000,00	0,00	100,00			
2.14.5.1	BELANJA OPERASI	50.030.000,00	50.030.000,00	0,00	100,00			
2.14.5.1.2	Belanja Barang dan Jasa	50.030.000,00	50.030.000,00	0,00	100,00			

KODE REKENING	URAIAN	JUMLAH (Rp)				BERTAMBAH / (BERKURANG)		DASAR HUKUM
		ANGGARAN SETELAH PERUBAHAN	REALISASI	(Rp)	(%)			
1	2	3	4	5	6	7		
2.14.02.2.02	Pemetaan Perkiraan Pengendalian Penduduk Cakupan Daerah Kabupaten/Kota	126.150.000,00	126.150.000,00	0,00	100,00			
	<i>Penyediaan dan Pengolahan Data Kependudukan</i>	126.150.000,00	126.150.000,00	0,00	100,00			
2.14.5.1	BELANDA OPERASI	126.150.000,00	126.150.000,00	0,00	100,00			
2.14.5.1.2	Belanja Barang dan Jasa	126.150.000,00	126.150.000,00	0,00	100,00			
2.14.03	Program Pembinaan Keluarga Berencana (KB)	16.314.166.450,00	15.599.281.552,00	(714.884.898,00)	95,62			
2.14.03.2.01	Pelaksanaan Advokasi, Komunikasi, Informasi dan Edukasi (KIE) Pengendalian Penduduk dan KB sesuai Kearifan Budaya Lokal	2.401.489.250,00	2.195.961.752,00	(205.527.498,00)	91,44			
	<i>Komunikasi, Informasi dan Edukasi (KIE) Program KKGPK sesuai Kearifan Budaya Lokal</i>	212.317.100,00	212.317.100,00	0,00	100,00			
2.14.5.1	BELANDA OPERASI	212.317.100,00	212.317.100,00	0,00	100,00			
2.14.5.1.2	Belanja Barang dan Jasa	212.317.100,00	212.317.100,00	0,00	100,00			
2.14.03.2.01.03	<i>Penyediaan dan Distribusi Sarana KIE Program KKGPK</i>	232.212.150,00	170.136.500,00	(62.075.650,00)	73,27			
2.14.5.1	BELANDA OPERASI	232.212.150,00	170.136.500,00	(62.075.650,00)	73,27			
2.14.5.1.2	Belanja Barang dan Jasa	232.212.150,00	170.136.500,00	(62.075.650,00)	73,27			
2.14.03.2.01.07	<i>Pengadaan Operasional dan Sarana di Balik Penyulhan KKGPK</i>	1.956.960.000,00	1.813.508.152,00	(143.451.848,00)	92,67			
2.14.5.1	BELANDA OPERASI	1.956.960.000,00	1.813.508.152,00	(143.451.848,00)	92,67			
2.14.5.1.2	Belanja Barang dan Jasa	1.956.960.000,00	1.813.508.152,00	(143.451.848,00)	92,67			
2.14.03.2.02	<i>Pendayagunaan Tenaga Penyuluh KB/Petugas Lapangan KB (PKB/PLKB)</i>	7.523.064.500,00	7.522.264.500,00	(800.000,00)	99,99			
	<i>Penyediaan Sarana Pendukung Operasional PKB/PLKB</i>	0,00	0,00	0,00	0,00			
2.14.03.2.02.02	BELANDA OPERASI	0,00	0,00	0,00	0,00			
2.14.5.1	Belanja Barang dan Jasa	0,00	0,00	0,00	0,00			
2.14.5.1.2	BELANDA MODAL	0,00	0,00	0,00	0,00			
2.14.5.2.2	Belanja Modal Perawatan dan Mesin	0,00	0,00	0,00	0,00			
2.14.03.2.02.03	<i>Pengukuran Pelaksanaan Penyuluhan, Penggerakan, Pelayanan dan Pengembangan Program KKGPK untuk Petugas Keluarga Berencana/Penyuluh Lapangan Keluarga Berencana (PKB/PLKB)</i>	87.064.500,00	87.064.500,00	0,00	100,00			
2.14.5.1	BELANDA OPERASI	87.064.500,00	87.064.500,00	0,00	100,00			
2.14.5.1.1	Belanja Barang dan Jasa	87.064.500,00	87.064.500,00	0,00	100,00			
2.14.5.1.2	Pengerakan Kader Instansi Masyarakat Pedesaan (MIP)	7.436.000.000,00	7.435.200.000,00	(800.000,00)	99,99			

KODE REKENING	URAIAN	JUMLAH (Rp)				BERTAMBAH / (BERKURANG)		DASAR HUKUM
		ANGGARAN SETELAH PERUBAHAN	REALISASI	(Rp)	(%)			
1	2	3	4	5	6	7		
2.14.5.1	BELANDA OPERASI	7.436.000.000,00	7.435.200.000,00	(800.000,00)	99,99			
2.14.5.1.2	Belanja Barang dan Jasa	7.436.000.000,00	7.435.200.000,00	(800.000,00)	99,99			
2.14.03.2.03	Pengendalian dan Pendistribusian Kebutuhan Alat dan Obat Kontrasepsi serta Pelaksanaan Pelayanan KB di Daerah Kabupaten/Kota	4.845.182.700,00	4.349.920.300,00	(495.262.400,00)	89,78			
2.14.03.2.03.01	Pengkendali Pendistribusian Alat dan Obat Kontrasepsi dan Sarana Penyulang Pelayanan KB ke Fasilitas Kesehatan Termasuk Jaringyan dan Jaringnya	274.287.800,00	203.172.000,00	(71.115.800,00)	74,07			
2.14.5.1	BELANDA OPERASI	274.287.800,00	203.172.000,00	(71.115.800,00)	74,07			
2.14.5.1.2	Belanja Barang dan Jasa	274.287.800,00	203.172.000,00	(71.115.800,00)	74,07			
2.14.03.2.03.03	Penyugulan Kesertaan Penyugulan Metode Kontrasepsi Jangka Panjang (MKPJ)	3.034.195.000,00	3.032.345.000,00	(1.850.000,00)	99,94			
2.14.5.1	BELANDA OPERASI	3.034.195.000,00	3.032.345.000,00	(1.850.000,00)	99,94			
2.14.5.1.2	Belanja Barang dan Jasa	3.034.195.000,00	3.032.345.000,00	(1.850.000,00)	99,94			
2.14.03.2.03.06	Penyediaan Sarana Penyulang Pelayanan KB	1.100.311.000,00	711.264.400,00	(389.046.600,00)	64,64			
2.14.5.1	BELANDA OPERASI	1.100.311.000,00	0,00	(1.100.311.000,00)	0,00			
2.14.5.1.2	Belanja Barang dan Jasa	1.100.311.000,00	0,00	(1.100.311.000,00)	0,00			
2.14.5.2	BELANDA MODAL	1.090.000.000,00	711.264.400,00	(378.735.600,00)	65,25			
2.14.5.2.2	Belanja Modal Perlatan dan Mesin	1.090.000.000,00	711.264.400,00	(378.735.600,00)	65,25			
2.14.03.2.03.09	Promosi dan Konseling Kesehatan Reproduksi, serta Hak-Hak Reproduksi di Fasilitas Kesehatan dan Kelompok Kegiatan	436.388.900,00	403.138.900,00	(33.250.000,00)	92,38			
2.14.5.1	BELANDA OPERASI	436.388.900,00	403.138.900,00	(33.250.000,00)	92,38			
2.14.5.1.2	Belanja Barang dan Jasa	436.388.900,00	403.138.900,00	(33.250.000,00)	92,38			
2.14.03.2.04	Pemberdayaan dan Peningkatan Peran serta Organisasi Kemasyarakatan Tingkat Daerah Kabupaten/Kota dalam Pelaksanaan Pelayanan dan Pembinaan Kesertaan Ber-KB	1.544.430.000,00	1.531.135.000,00	(13.295.000,00)	99,14			
2.14.03.2.04.01	Penguatan Peran serta Organisasi Kemasyarakatan dan Mitra Kerja Lainnya dalam Pelaksanaan Pelayanan dan Pembinaan Kesertaan Ber-KB	84.030.000,00	84.030.000,00	0,00	100,00			
2.14.5.1	BELANDA OPERASI	84.030.000,00	84.030.000,00	0,00	100,00			
2.14.5.1.2	Belanja Barang dan Jasa	84.030.000,00	84.030.000,00	0,00	100,00			
2.14.03.2.04.03	Pelaksanaan dan Pengeluaran Program KBPK di Kampung KB	1.460.400.000,00	1.447.105.000,00	(13.295.000,00)	99,09			
2.14.5.1	BELANDA OPERASI	1.460.400.000,00	1.447.105.000,00	(13.295.000,00)	99,09			

KODE REKENING	URAIAN	JUMLAH (Rp)				BERTAMBAH / (BERKURANG)		DASAR HUKUM
		ANGGARAN SETELAH PERUBAHAN	REALISASI	(Rp)	(%)			
1	2	3	4	5	6	7		
2.14.5.1.2	Belanja Barang dan Jasa	1.460.400.000,00	1.447.105.000,00	(13.295.000,00)	99,09			
2.14.04	Program Pemberdayaan Dan Peningkatan Keluarga Sejahtera (KS)	1.157.519.750,00	1.150.865.750,00	(6.654.000,00)	99,43			
2.14.04.2.01	Pelaksanaan Pembangunan Keluarga melalui Pembinaan Ketahanan dan Kesejahteraan Keluarga	1.009.019.750,00	1.002.365.750,00	(6.654.000,00)	99,34			
2.14.04.2.01.02	Pengadaan Sarana Kelompok Kegiatan Ketahanan dan Kesejahteraan Keluarga (BKR, BKU, BKU, PPKS, PIK-R dan Pemberdayaan Ekonomi Keluarga/LUPKS)	329.999.000,00	323.345.000,00	(6.654.000,00)	97,98			
2.14.5.1	BELANDA OPERASI	329.999.000,00	323.345.000,00	(6.654.000,00)	97,98			
2.14.5.1.1	Belanja Barang dan Jasa	329.999.000,00	323.345.000,00	(6.654.000,00)	97,98			
2.14.5.1.2	Orientasi dan Pelatihan Teknis Pengelola Ketahanan dan Kesejahteraan Keluarga (BKR, BKU, BKU, PPKS, PIK-R dan Pemberdayaan Ekonomi Keluarga/LUPKS)	70.260.000,00	70.260.000,00	0,00	100,00			
2.14.04.2.01.03	BELANDA OPERASI	70.260.000,00	70.260.000,00	0,00	100,00			
2.14.5.1	Belanja Barang dan Jasa	70.260.000,00	70.260.000,00	0,00	100,00			
2.14.5.1.1	Orientasi/Pelatihan Teknis Pelaksanaan/Kader Ketahanan dan Kesejahteraan Keluarga (BKR, BKU, BKU, PPKS, PIK-R dan Pemberdayaan Ekonomi Keluarga/LUPKS)	78.260.750,00	78.260.750,00	0,00	100,00			
2.14.04.2.01.04	BELANDA OPERASI	78.260.750,00	78.260.750,00	0,00	100,00			
2.14.5.1.1	Belanja Barang dan Jasa	78.260.750,00	78.260.750,00	0,00	100,00			
2.14.5.1.2	Penyediaan Biaya Operasional bagi Kelompok Kegiatan Ketahanan dan Kesejahteraan Keluarga (BKR, BKU, BKU, PPKS, PIK-R dan Pemberdayaan Ekonomi Keluarga/LUPKS)	530.500.000,00	530.500.000,00	0,00	100,00			
2.14.04.2.01.06	BELANDA OPERASI	530.500.000,00	530.500.000,00	0,00	100,00			
2.14.5.1.1	Belanja Barang dan Jasa	530.500.000,00	530.500.000,00	0,00	100,00			
2.14.5.1.2	Pelaksanaan dan Peningkatan Peran Serta Organisasi Kemasyarakatan Tingkat Daerah Kabupaten/ Kota dalam Penguatan Keluarga Melalui Pembinaan Ketahanan dan Kesejahteraan Keluarga	530.500.000,00	530.500.000,00	0,00	100,00			
2.14.04.2.02	Prognosis dan Sosialisasi Program Ketahanan dan Kesejahteraan Keluarga bagi Mitra Kerja	148.500.000,00	148.500.000,00	0,00	100,00			
2.14.04.2.02.04	BELANDA OPERASI	148.500.000,00	148.500.000,00	0,00	100,00			
2.14.5.1.1	Belanja Barang dan Jasa	148.500.000,00	148.500.000,00	0,00	100,00			
2.14.5.1.2	SURPLUS / (DEFISIT)	(24.201.647.207,00)	(22.880.374.872,00)	1.321.272.335,00	94,54			
	SISA LEBIH PEMBAYARAN ANGGARAN (SILPA)	(24.201.647.207,00)	(22.880.374.872,00)	1.321.272.335,00	94,54			

KODE REKENING	URAIAN	JUMLAH (Rp)		BERTAMBAH / (BERKURANG)		DASAR HUKUM
		ANGGARAN SETELAH PERUBAHAN	REALISASI	(Rp)	(%)	
1	2	3	4	5	6	7



PEMERINTAH KABUPATEN KARAWANG
RINCIAN APBD MENURUT URUSAN PEMERINTAHAN DAERAH, ORGANISASI, PROGRAM, KEGIATAN, SUB KEGIATAN,
KELOMPOK, DAN JENIS PENDAPATAN, BELANJA, DAN PEMBIAYAAN

TAHUN ANGGARAN 2021

Urusan Pemerintahan : 2.15
 Unit Organisasi : 2.15.2-15.0-00.0-00.01
 URUSAN PEMERINTAHAN WAJIB YANG TIDAK BERKAITAN DENGAN PELAYANAN DASAR Perhubungan
 Dinas Perhubungan

KODE REKENING	URAIAN	JUMLAH (Rp)				BERTAMBAH / (BERKURANG)		DASAR HUKUM
		ANGGARAN SETELAH PERUBAHAN	REALISASI	(Rp)	(%)			
1	2	3	4	5	6	7		
2.15.4	PENDAPATAN DAERAH							
2.15.4.1	PENDAPATAN ASLI DAERAH (PAD)	4.643.600.000,00	4.514.379.600,00	(129.220.400,00)	97,22			
2.15.4.1.1	Retribusi Daerah	4.643.600.000,00	4.514.379.600,00	(129.220.400,00)	97,22			
2.15.4.1.2	Lain-lain PAD yang Sah	0,00	4.502.257.000,00	(141.343.000,00)	96,96			
2.15.5	BELANJA DAERAH							
2.15.01	Program Penunjang Urusan Pemerintahan Daerah Kabupaten/Kota	22.162.946.480,00	20.994.006.655,00	(1.168.939.825,00)	94,73			
2.15.01.2.01	Perencanaan, Penganggaran, dan Evaluasi Kinerja Perangkat Daerah	17.420.816.640,00	16.272.847.065,00	(1.147.969.575,00)	93,41			
2.15.01.2.01.01	Penyusunan Dokumen Perencanaan Perangkat Daerah	333.324.200,00	333.324.200,00	0,00	100,00			
2.15.5.1	BELANJA OPERASI							
2.15.5.1.1	Belanja Barang dan Jasa	201.309.700,00	201.309.700,00	0,00	100,00			
2.15.5.1.2	Koordinasi dan Penyusunan Laporan Capaian Kinerja dan Ikhtisar Realisasi Kinerja SKPD	201.309.700,00	201.309.700,00	0,00	100,00			
2.15.01.2.01.06	Administrasi Keuangan Perangkat Daerah	132.014.500,00	132.014.500,00	0,00	100,00			
2.15.5.1.1	Belanja Pegawai	132.014.500,00	132.014.500,00	0,00	100,00			
2.15.01.2.02	Administrasi Keuangan Perangkat Daerah	132.014.500,00	132.014.500,00	0,00	100,00			
2.15.01.2.02.01	Penyediaan Gaji dan Tunjangan ASN	13.801.514.622,00	12.689.048.014,00	(1.112.466.608,00)	91,94			
2.15.5.1.1	BELANJA OPERASI	13.771.394.622,00	12.658.928.014,00	(1.112.466.608,00)	91,92			
2.15.5.1.1.1	Belanja Pegawai	13.771.394.622,00	12.658.928.014,00	(1.112.466.608,00)	91,92			
2.15.01.2.02.05	Koordinasi dan Penyusunan Laporan Keuangan Akhir Tahun SKPD	30.120.000,00	30.120.000,00	0,00	100,00			

KODE REKENING	URAIAN	JUMLAH (Rp)			BERTAMBAH / (BERKURANG)		DASAR HUKUM
		ANGGARAN SETELAH PERUBAHAN	REALISASI		(Rp)	(%)	
1	2	3	4	5	6	7	
2.15.5.1.1	BELANDA OPERASI	30.120.000,00	30.120.000,00	0,00	100,00		
2.15.5.1.2	Belanja Barang dan Jasa	30.120.000,00	30.120.000,00	0,00	100,00		
2.15.01.2.05	Administrasi Kopejawalan Perangkat Daerah	20.048.000,00	19.847.300,00	(200.700,00)	99,00		
2.15.01.2.05.02	Pengadaan Pakar dan Beserta Akibat Kelengkapannya	20.048.000,00	19.847.300,00	(200.700,00)	99,00		
2.15.5.1	BELANDA OPERASI	20.048.000,00	19.847.300,00	(200.700,00)	99,00		
2.15.5.1.2	Belanja Barang dan Jasa	20.048.000,00	19.847.300,00	(200.700,00)	99,00		
2.15.01.2.06	Administrasi Umum Perangkat Daerah	1.549.177.718,00	1.539.201.539,00	(9.976.179,00)	99,36		
2.15.01.2.06.01	Penyediaan Komponen Instalasi Listrik/Penerangan Bangunan Kantor	21.547.400,00	21.547.000,00	(400,00)	100,00		
2.15.5.1	BELANDA OPERASI	21.547.400,00	21.547.000,00	(400,00)	100,00		
2.15.5.1.2	Belanja Barang dan Jasa	21.547.400,00	21.547.000,00	(400,00)	100,00		
2.15.01.2.06.02	Penyediaan Peralatan dan Pengkengkapan Kantor	286.135.318,00	282.980.500,00	(3.154.818,00)	98,90		
2.15.5.1	BELANDA OPERASI	76.676.668,00	75.306.000,00	(1.370.668,00)	98,21		
2.15.5.1.2	Belanja Barang dan Jasa	76.676.668,00	75.306.000,00	(1.370.668,00)	98,21		
2.15.5.2	BELANDA MODAL	209.458.650,00	207.674.500,00	(1.784.150,00)	99,15		
2.15.5.2.2	Belanja Modal Peralatan dan Mesin	209.458.650,00	207.674.500,00	(1.784.150,00)	99,15		
2.15.01.2.06.04	Penyediaan Bahan Logistik Kantor	118.899.000,00	116.888.200,00	(1.960.800,00)	98,35		
2.15.5.1	BELANDA OPERASI	117.121.500,00	116.888.200,00	(233.300,00)	99,80		
2.15.5.1.2	Belanja Barang dan Jasa	117.121.500,00	116.888.200,00	(233.300,00)	99,80		
2.15.5.2	BELANDA MODAL	1.727.500,00	0,00	(1.727.500,00)	0,00		
2.15.5.2.2	Belanja Modal Peralatan dan Mesin	1.727.500,00	0,00	(1.727.500,00)	0,00		
2.15.01.2.06.05	Penyediaan Barang Cetak dan Pengandaian	1.001.043.000,00	997.640.400,00	(3.402.600,00)	99,66		
2.15.5.1	BELANDA OPERASI	997.735.500,00	997.640.400,00	(95.100,00)	99,99		
2.15.5.1.2	Belanja Barang dan Jasa	997.735.500,00	997.640.400,00	(95.100,00)	99,99		
2.15.5.2	BELANDA MODAL	3.307.500,00	0,00	(3.307.500,00)	0,00		
2.15.5.2.2	Belanja Modal Peralatan dan Mesin	3.307.500,00	0,00	(3.307.500,00)	0,00		
2.15.01.2.06.06	Penyediaan Bahan Baku dan Restoran Perundang-undangan	19.080.000,00	19.000.000,00	(80.000,00)	99,58		
2.15.5.1	BELANDA OPERASI	19.080.000,00	19.000.000,00	(80.000,00)	99,58		

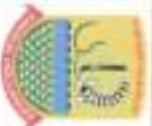
KODE REKENING	URAIAN	JUMLAH (Rp)			BERTAMBAH / (BERKURANG)		DASAR HUKUM
		ANGGARAN SETELAH PERUBAHAN	REALISASI		(Rp)	(%)	
1	2	3	4	5	6	7	
2.15.5.1.2	Belanja Barang dan Jasa	19.080.000,00	19.000.000,00	(80.000,00)	99,58		
2.15.01.2.06.08	Fasilitas Kurungan Tawar	70.250.000,00	70.205.300,00	(44.700,00)	99,94		
2.15.5.1.1	BELANDA OPERASI	70.250.000,00	70.205.300,00	(44.700,00)	99,94		
2.15.5.1.2	Belanja Barang dan Jasa	70.250.000,00	70.205.300,00	(44.700,00)	99,94		
2.15.01.2.06.09	Penyelenggaraan Rapat Koordinasi dan Konsultasi SKPD	32.273.000,00	30.940.139,00	(1.332.861,00)	95,87		
2.15.5.1.1	BELANDA OPERASI	32.273.000,00	30.940.139,00	(1.332.861,00)	95,87		
2.15.5.1.2	Belanja Barang dan Jasa	32.273.000,00	30.940.139,00	(1.332.861,00)	95,87		
2.15.01.2.08.01	Penyediaan Jasa Penunjang Urusan Pemerintahan Daerah	532.210.000,00	514.887.981,00	(17.322.019,00)	96,75		
2.15.5.1.1	Penyediaan Jasa Sewa Menyewa	6.012.000,00	6.010.000,00	(2.000,00)	99,97		
2.15.5.1.1	BELANDA OPERASI	6.012.000,00	6.010.000,00	(2.000,00)	99,97		
2.15.5.1.2	Belanja Barang dan Jasa	6.012.000,00	6.010.000,00	(2.000,00)	99,97		
2.15.01.2.08.02	Penyediaan Jasa Komunikasi, Sumber Daya Air dan Listrik	210.198.000,00	192.877.981,00	(17.320.019,00)	91,76		
2.15.5.1.1	BELANDA OPERASI	210.198.000,00	192.877.981,00	(17.320.019,00)	91,76		
2.15.5.1.2	Belanja Barang dan Jasa	210.198.000,00	192.877.981,00	(17.320.019,00)	91,76		
2.15.01.2.08.04	Penyediaan Jasa Pelayanan Umum Kantor	316.000.000,00	316.000.000,00	0,00	100,00		
2.15.5.1.1	BELANDA OPERASI	316.000.000,00	316.000.000,00	0,00	100,00		
2.15.5.1.2	Belanja Barang dan Jasa	316.000.000,00	316.000.000,00	0,00	100,00		
2.15.01.2.09	Pemeliharaan Barang Milik Daerah Penunjang Urusan Pemerintahan Daerah	1.184.542.100,00	1.176.538.031,00	(8.004.069,00)	99,32		
2.15.01.2.09.01	Penyediaan Jasa Pemeliharaan, Biaya Pemeliharaan, dan Pajak Kendaraan Perorangan Dinas atau Kendaraan Dinas Jabatan	828.726.100,00	828.522.034,00	(204.066,00)	99,98		
2.15.5.1.1	BELANDA OPERASI	828.726.100,00	828.522.034,00	(204.066,00)	99,98		
2.15.5.1.2	Belanja Barang dan Jasa	828.726.100,00	828.522.034,00	(204.066,00)	99,98		
2.15.01.2.09.09	Pemeliharaan/Rehabilitasi Gedung Kantor dan Bangunan Lainnya	278.716.000,00	277.133.000,00	(1.583.000,00)	99,43		
2.15.5.1.1	BELANDA OPERASI	278.716.000,00	277.133.000,00	(1.583.000,00)	99,43		
2.15.5.1.2	Belanja Barang dan Jasa	278.716.000,00	277.133.000,00	(1.583.000,00)	99,43		
2.15.01.2.09.11	Pemeliharaan/Rehabilitasi Sarana dan Prasarana Pendukung Gedung Kantor atau Bangunan Lainnya	77.100.000,00	70.882.997,00	(6.217.003,00)	91,94		
2.15.5.1.1	BELANDA OPERASI	77.100.000,00	70.882.997,00	(6.217.003,00)	91,94		

KODE REKENING	URAIAN	JUMLAH (Rp)				BERTAMBAH / (BERKURANG)		DASAR HUKUM
		ANGGARAN SETELAH PERUBAHAN	REALISASI	(Rp)	(%)			
1	2	3	4	5	6	7		
2.15.5.1.2	Belanja Barang dan Jasa	77.100.000,00	70.882.997,00	(6.217.003,00)	91,94			
2.15.02	Program Penyelenggaraan Lalu Lintas Dan Angkutan Jalan (LLAJ)	4.679.049.640,00	4.659.943.390,00	(19.106.250,00)	99,59			
2.15.02.2.01	Penetapan Rencana Induk Jaringan LLAJ Kabupaten/Kota	2.465.185.300,00	2.463.073.100,00	(2.112.200,00)	99,91			
2.15.02.2.01.01	Pelaksanaan Penyusunan Rencana Induk Jaringan LLAJ Kabupaten/Kota	0,00	0,00	0,00	0,00			
2.15.5.1	BELANDA OPERASI	0,00	0,00	0,00	0,00			
2.15.5.1.2	Belanja Barang dan Jasa	0,00	0,00	0,00	0,00			
2.15.02.2.01.03	Pengendalian Pelaksanaan Rencana Induk Jaringan LLAJ Kabupaten/Kota	2.465.185.300,00	2.463.073.100,00	(2.112.200,00)	99,91			
2.15.5.1.1	BELANDA OPERASI	2.465.185.300,00	2.463.073.100,00	(2.112.200,00)	99,91			
2.15.5.1.1.2	Belanja Barang dan Jasa	2.465.185.300,00	2.463.073.100,00	(2.112.200,00)	99,91			
2.15.02.2.02	Penyediaan Perlongkapan Jalan di Jalan Kabupaten/Kota	1.063.000.550,00	1.057.048.500,00	(5.952.050,00)	99,44			
2.15.02.2.02.02	Penyediaan Perlongkapan Jalan di Jalan Kabupaten/Kota	700.052.450,00	695.945.100,00	(4.107.350,00)	99,41			
2.15.5.1	BELANDA OPERASI	244.099.000,00	244.074.000,00	(25.000,00)	99,99			
2.15.5.1.2	Belanja Barang dan Jasa	244.099.000,00	244.074.000,00	(25.000,00)	99,99			
2.15.5.2	BELANDA MODAL	455.953.450,00	451.871.100,00	(4.082.350,00)	99,10			
2.15.5.2.2	Belanja Modal Peralatan dan Mesin	455.953.450,00	451.871.100,00	(4.082.350,00)	99,10			
2.15.02.2.02.04	Rehabilitasi dan Pemeliharaan Perlongkapan Jalan	362.948.100,00	361.103.400,00	(1.844.700,00)	99,49			
2.15.5.1	BELANDA OPERASI	264.183.500,00	263.230.900,00	(952.600,00)	99,64			
2.15.5.1.2	Belanja Barang dan Jasa	264.183.500,00	263.230.900,00	(952.600,00)	99,64			
2.15.5.2	BELANDA MODAL	98.764.600,00	97.872.500,00	(892.100,00)	99,10			
2.15.5.2.2	Belanja Modal Peralatan dan Mesin	98.764.600,00	97.872.500,00	(892.100,00)	99,10			
2.15.02.2.03	Pengelolaan Terminal Penumpang Tipe C	51.076.100,00	48.069.100,00	(3.007.000,00)	94,11			
2.15.02.2.03.05	Pengelolaan Kapasitas SGM Pengelola Terminal Tipe C	51.076.100,00	48.069.100,00	(3.007.000,00)	94,11			
2.15.5.1	BELANDA OPERASI	44.076.100,00	44.076.100,00	0,00	100,00			
2.15.5.1.2	Belanja Barang dan Jasa	44.076.100,00	44.076.100,00	0,00	100,00			
2.15.5.2	BELANDA MODAL	7.000.000,00	3.993.000,00	(3.007.000,00)	57,04			
2.15.5.2.2	Belanja Modal Peralatan dan Mesin	7.000.000,00	3.993.000,00	(3.007.000,00)	57,04			

KODE REKENING	URAIAN	JUMLAH (Rp)				BERTAMBAH / (BERKURANG) (Rp)	6 (%)	DASAR HUKUM
		3	4	5	6			
1	2	3	4	5	6	7		
2.15.02.2.04	Penerbitan Izin Penyelenggaraan dan Pembangunan Fasilitas Parkir	38.430.600,00	38.430.600,00	0,00	100,00			
2.15.02.2.04.02	Koordinasi dan Sinkronisasi Pengawasan Pelaksanaan Izin Penyelenggaraan dan Pembangunan Fasilitas Parkir Kementerian Kabupaten/Kota	38.430.600,00	38.430.600,00	0,00	100,00			
2.15.5.1.1	BELANDA OPERASI	38.430.600,00	38.430.600,00	0,00	100,00			
2.15.5.1.2	Belanja Barang dan Jasa	38.430.600,00	38.430.600,00	0,00	100,00			
2.15.02.2.05	Pengujian Berkala Kendaraan Bermotor	691.697.090,00	686.927.090,00	(4.770.000,00)	99,31			
2.15.02.2.05.01	Penyediaan Sarana dan Prasarana Pengujian Berkala Kendaraan Bermotor	188.308.690,00	186.738.690,00	(1.570.000,00)	99,17			
2.15.5.1.1	BELANDA OPERASI	91.803.190,00	91.308.190,00	(495.000,00)	99,46			
2.15.5.1.2	Belanja Barang dan Jasa	91.803.190,00	91.308.190,00	(495.000,00)	99,46			
2.15.5.2	BELANDA MODAL	96.505.500,00	95.430.500,00	(1.075.000,00)	98,89			
2.15.5.2.2	Belanja Modal Peralatan dan Mesin	96.505.500,00	95.430.500,00	(1.075.000,00)	98,89			
2.15.02.2.05.07	Perawatan Sarana dan Prasarana Pengujian Berkala Kendaraan Bermotor	83.538.000,00	82.898.000,00	(640.000,00)	99,23			
2.15.5.1.1	BELANDA OPERASI	83.538.000,00	82.898.000,00	(640.000,00)	99,23			
2.15.5.1.2	Belanja Barang dan Jasa	83.538.000,00	82.898.000,00	(640.000,00)	99,23			
2.15.02.2.05.08	Koordinasi Penyelenggaraan Pengujian Berkala Kendaraan Bermotor	419.850.400,00	417.290.400,00	(2.560.000,00)	99,39			
2.15.5.1.1	BELANDA OPERASI	419.850.400,00	417.290.400,00	(2.560.000,00)	99,39			
2.15.5.1.2	Belanja Barang dan Jasa	419.850.400,00	417.290.400,00	(2.560.000,00)	99,39			
2.15.02.2.06	Pelaksanaan Manajemen dan Rekayasa Lalu Lintas untuk Jaringan Jalan Kabupaten/Kota	26.513.000,00	26.513.000,00	0,00	100,00			
2.15.02.2.06.04	Pengawasan dan Pengendalian Efektivitas Pelaksanaan Kebijakan untuk Jalan Kabupaten/Kota	26.513.000,00	26.513.000,00	0,00	100,00			
2.15.5.1.1	BELANDA OPERASI	26.513.000,00	26.513.000,00	0,00	100,00			
2.15.5.1.2	Belanja Barang dan Jasa	26.513.000,00	26.513.000,00	0,00	100,00			
2.15.02.2.07	Persetujuan Hasil Analisis Dampak Lalu Lintas (Andalin) untuk Jalan Kabupaten/Kota	117.221.200,00	113.956.200,00	(3.265.000,00)	97,21			
2.15.02.2.07.01	Pemetaan Kebijakan Tata Kelola Andalin	117.221.200,00	113.956.200,00	(3.265.000,00)	97,21			
2.15.5.1.1	BELANDA OPERASI	117.221.200,00	113.956.200,00	(3.265.000,00)	97,21			
2.15.5.1.2	Belanja Barang dan Jasa	117.221.200,00	113.956.200,00	(3.265.000,00)	97,21			

KODE REKENING	URAIAN	JUMLAH (Rp)				BERTAMBAH / (BERKURANG)		DASAR HUKUM
		ANGGARAN SETELAH PERUBAHAN	REALISASI	(Rp)	(%)			
1	2	3	4	5	6	7		
2.15.02.2.09	Penyediaan Angkutan Umum untuk Jasa Angkutan Orang dan/atau Barang antar Kota dalam 1 (satu) Daerah Kabupaten/Kota	225.925.800,00	225.925.800,00	0,00	100,00			
2.15.02.2.09.02	Pengendalian dan Pengawasan Ketersediaan Angkutan Umum untuk Jasa Angkutan Orang dan/atau Barang antar Kota dalam 1 (satu) Kabupaten/Kota	225.925.800,00	225.925.800,00	0,00	100,00			
2.15.5.1.1	BELANDA OPERASI	225.925.800,00	225.925.800,00	0,00	100,00			
2.15.5.1.2	Belanja Barang dan Jasa	225.925.800,00	225.925.800,00	0,00	100,00			
2.15.03	Program Pengeluaran Pelayaran	63.080.200,00	61.216.200,00	(1.864.000,00)	97,05			
2.15.03.2.05	Penerbitan Izin Usaha Penyelenggaraan Angkutan Penyborangan sesuai dengan Domisili Badan Usaha	27.587.200,00	27.587.200,00	0,00	100,00			
2.15.03.2.05.02	Koordinator dan Sinkronisasi Pengawasan Pelaksanaan Izin Usaha Penyelenggaraan Angkutan Penyborangan sesuai dengan Domisili Badan Usaha Kemasyarakatan Kabupaten/Kota	27.587.200,00	27.587.200,00	0,00	100,00			
2.15.5.1	BELANDA OPERASI	15.319.200,00	15.319.200,00	0,00	100,00			
2.15.5.1.2	Belanja Barang dan Jasa	15.319.200,00	15.319.200,00	0,00	100,00			
2.15.5.2	BELANDA MODAL	12.268.000,00	12.268.000,00	0,00	100,00			
2.15.5.2.2	Belanja Modal Peralatan dan Mesin	12.268.000,00	12.268.000,00	0,00	100,00			
2.15.03.2.13	Pembangunan dan Penerbitan Izin Pembangunan dan Pengoperasian Pelabuhan Sungai dan Danau	35.493.000,00	33.629.000,00	(1.864.000,00)	94,75			
2.15.03.2.13.02	Pembangunan Pelabuhan Sungai dan Danau	35.493.000,00	33.629.000,00	(1.864.000,00)	94,75			
2.15.5.1	BELANDA OPERASI	16.088.000,00	14.280.000,00	(1.808.000,00)	88,76			
2.15.5.1.2	Belanja Barang dan Jasa	16.088.000,00	14.280.000,00	(1.808.000,00)	88,76			
2.15.5.2	BELANDA MODAL	19.405.000,00	19.349.000,00	(56.000,00)	99,71			
2.15.5.2.2	Belanja Modal Peralatan dan Mesin	19.405.000,00	19.349.000,00	(56.000,00)	99,71			
	SURPLUS / (DEFISIT)	(17.519.346.480,00)	(16.479.627.055,00)	1.039.719.425,00	94,07			
	SISA LEBIH PEMBAYARAN ANGGARAN (SILPA)	(17.519.346.480,00)	(16.479.627.055,00)	1.039.719.425,00	94,07			

KODE REKENING	URAIAN	JUMLAH (Rp)		BERTAMBAH / (BERKURANG)		DASAR HUKUM
		ANGGARAN SETELAH PERUBAHAN	REALISASI	(Rp)	(%)	
1	2	3	4	5	6	7



PEMERINTAH KABUPATEN KARAWANG
RINCIAN APBD MENURUT URUSAN PEMERINTAHAN DAERAH, ORGANISASI, PROGRAM, KEGIATAN, SUB KEGIATAN,
KELOMPOK, DAN JENIS PENDAPATAN, BELANJA, DAN PEMBIAYAAN

TAHUN ANGGARAN 2021

Urusan Pemerintahan : 2.16
 Unit Organisasi : 2.16.2-16.2-20.2-21.01

URUSAN PEMERINTAHAN WAJIB YANG TIDAK BERKAITAN DENGAN PELAYANAN DASAR Komunikasi dan Informatika
 Dinas Komunikasi dan Informatika

KODE REKENING	URAIAN	JUMLAH (Rp)				BERTAMBAH / (BERKURANG)		DASAR HUKUM
		ANGGARAN SETELAH PERUBAHAN	REALISASI	(Rp)		(%)		
1	2	3	4	5	6	7		
2.16.5	BELANJA DAERAH							
2.16.01	Program Penunjang Urusan Pemerintahan Daerah Kabupaten/Kota	14.740.142.703,00	13.876.906.518,00	(863.236.185,00)	94,14			
2.16.01.2.01	Perencanaan, Penganggaran, dan Evaluasi Kinerja Perangkat Daerah	8.374.252.890,00	7.672.702.812,00	(701.550.078,00)	91,62			
2.16.01.2.01.01	<i>Penyusunan Dokumen Perencanaan Perangkat Daerah</i>	72.452.000,00	72.452.000,00	0,00	100,00			
2.16.5.1	BELANJA OPERASI	19.890.000,00	19.890.000,00	0,00	100,00			
2.16.5.1.2	<i>Belanja Barang dan Jasa</i>	19.890.000,00	19.890.000,00	0,00	100,00			
2.16.01.2.01.06	<i>Koordinasi dan Penyusunan Laporan Capaian Kinerja dan Ikhtisar Realisasi Kinerja SKPD</i>	42.912.000,00	42.912.000,00	0,00	100,00			
2.16.5.1	BELANJA OPERASI	42.912.000,00	42.912.000,00	0,00	100,00			
2.16.5.1.2	<i>Belanja Barang dan Jasa</i>	42.912.000,00	42.912.000,00	0,00	100,00			
2.16.01.2.01.07	<i>Evaluasi Kinerja Perangkat Daerah</i>	9.650.000,00	9.650.000,00	0,00	100,00			
2.16.5.1	BELANJA OPERASI	9.650.000,00	9.650.000,00	0,00	100,00			
2.16.5.1.2	<i>Belanja Barang dan Jasa</i>	9.650.000,00	9.650.000,00	0,00	100,00			
2.16.01.2.02	Administrasi Keuangan Perangkat Daerah	6.083.481.225,00	5.422.322.883,00	(661.158.342,00)	89,30			
2.16.01.2.02.01	<i>Penyediaan gaji dan Tunjangan ASN</i>	6.073.831.225,00	5.422.672.883,00	(651.158.342,00)	89,28			
2.16.5.1	BELANJA OPERASI	6.073.831.225,00	5.422.672.883,00	(651.158.342,00)	89,28			
2.16.5.1.1	<i>Belanja Pegawai</i>	6.073.831.225,00	5.422.672.883,00	(651.158.342,00)	89,28			
2.16.01.2.02.05	<i>Kondansi dan Penyusunan Laporan Keuangan Akhir Tahun SKPD</i>	9.650.000,00	9.650.000,00	0,00	100,00			
2.16.5.1	BELANJA OPERASI	9.650.000,00	9.650.000,00	0,00	100,00			

Lampiran 13: RINCIAN APBD MENURUT URUSAN PEMERINTAHAN DAERAH, ORGANISASI, PROGRAM, KEGIATAN, SUB KEGIATAN, KELOMPOK, DAN JENIS PENDAPATAN, BELANJA, DAN PEMBIAYAAN

KODE REKENING	URAIAN	JUMLAH (Rp)				BERTAMBAH / (BERKURANG)		DASAR HUKUM
		ANGGARAN SETELAH PERUBAHAN	REALISASI	(Rp)	(%)			
1	2	3	4	5	6	7		
2.16.5.1.2	Belanja Barang dan Jasa	9.650.000,00	9.650.000,00	0,00	100,00			
2.16.01.2.06	Administrasi Umum Perangkat Daerah	553.605.965,00	550.596.790,00	(3.049.175,00)	99,45			
2.16.01.2.06.01	Penyediaan Komponen Instalasi Listrik/Penerangan Bangunan Kantor	10.364.000,00	10.364.000,00	0,00	100,00			
2.16.5.1	BELANJA OPERASI	10.364.000,00	10.364.000,00	0,00	100,00			
2.16.5.1.2	Belanja Barang dan Jasa	10.364.000,00	10.364.000,00	0,00	100,00			
2.16.01.2.06.02	Penyediaan Perawatan dan Peningkatan Kantor	197.223.965,00	194.321.350,00	(2.902.615,00)	98,53			
2.16.5.1	BELANJA OPERASI	0,00	0,00	0,00	0,00			
2.16.5.1.2	Belanja Barang dan Jasa	0,00	0,00	0,00	0,00			
2.16.5.2	BELANJA MODAL	197.223.965,00	194.321.350,00	(2.902.615,00)	98,53			
2.16.5.2.2	Belanja Modal Peralatan dan Mesin	197.223.965,00	194.321.350,00	(2.902.615,00)	98,53			
2.16.01.2.06.05	Penyediaan Barang Cetak dan Pengabdian	63.298.000,00	63.298.000,00	0,00	100,00			
2.16.5.1	BELANJA OPERASI	63.298.000,00	63.298.000,00	0,00	100,00			
2.16.5.1.2	Belanja Barang dan Jasa	63.298.000,00	63.298.000,00	0,00	100,00			
2.16.01.2.06.06	Penyediaan Bahan Baku dan Peraturan Perundang-undangan	228.000.000,00	228.000.000,00	0,00	100,00			
2.16.5.1	BELANJA OPERASI	228.000.000,00	228.000.000,00	0,00	100,00			
2.16.5.1.2	Belanja Barang dan Jasa	228.000.000,00	228.000.000,00	0,00	100,00			
2.16.01.2.06.09	Penyelenggaraan Rapat Koordinasi dan Konsultasi SKPD	54.720.000,00	54.573.440,00	(146.560,00)	99,73			
2.16.5.1	BELANJA OPERASI	54.720.000,00	54.573.440,00	(146.560,00)	99,73			
2.16.5.1.2	Belanja Barang dan Jasa	54.720.000,00	54.573.440,00	(146.560,00)	99,73			
2.16.01.2.08	Penyediaan Jasa Penunjang Urusan Pemerintahan Daerah	1.046.722.900,00	999.725.500,00	(46.997.400,00)	95,51			
2.16.5.1	BELANJA OPERASI	13.200.000,00	13.200.000,00	0,00	100,00			
2.16.5.1.2	Belanja Barang dan Jasa	13.200.000,00	13.200.000,00	0,00	100,00			
2.16.01.2.08.02	Penyediaan Jasa Komunikasi, Sumber Daya Air dan Listrik	35.541.000,00	19.113.600,00	(16.427.400,00)	53,78			
2.16.5.1	BELANJA OPERASI	35.541.000,00	19.113.600,00	(16.427.400,00)	53,78			
2.16.5.1.2	Belanja Barang dan Jasa	35.541.000,00	19.113.600,00	(16.427.400,00)	53,78			
2.16.01.2.08.04	Penyediaan Jasa Pelayanan Umum Kantor	997.981.900,00	967.411.900,00	(30.570.000,00)	96,94			

KODE REKENING	URAIAN	JUMLAH (Rp)			BERTAMBAH / BERKURANG		DASAR HUKUM
		ANGGARAN SETELAH PERUBAHAN	REALISASI		(Rp)	(%)	
1	2	3	4	5	6	7	
2.16.5.1.1	BELANDA OPERASI	990.604.200,00	960.034.200,00	(30.570.000,00)	96,91		
2.16.5.1.2	Belanja Barang dan Jasa	990.604.200,00	960.034.200,00	(30.570.000,00)	96,91		
2.16.5.2	BELANDA MODAL	7.377.700,00	7.377.700,00	0,00	100,00		
2.16.5.2.2	Belanja Modal Peralatan dan Mesin	7.377.700,00	7.377.700,00	0,00	100,00		
2.16.01.2.09	Pemeliharaan Barang Milik Daerah Penunjang Urusan Pemerintahan Daerah	617.990.800,00	617.645.639,00	(345.161,00)	99,94		
2.16.01.2.09.02	<i>Penyediaan Jasa Pemeliharaan, Biaya Pemeliharaan, Pajak dan Perizinan Kendaraan Dinas Operasional atau Lapangan</i>	511.190.800,00	510.915.800,00	(275.000,00)	99,95		
2.16.5.1.1	BELANDA OPERASI	511.190.800,00	510.915.800,00	(275.000,00)	99,95		
2.16.5.1.2	Belanja Barang dan Jasa	511.190.800,00	510.915.800,00	(275.000,00)	99,95		
2.16.01.2.09.09	<i>Pemeliharaan/Rehabilitasi Gedung Kantor dan Bangunan Lainnya</i>	54.300.000,00	54.299.289,00	(711,00)	100,00		
2.16.5.1.1	BELANDA OPERASI	54.300.000,00	54.299.289,00	(711,00)	100,00		
2.16.5.1.2	Belanja Barang dan Jasa	54.300.000,00	54.299.289,00	(711,00)	100,00		
2.16.01.2.09.10	<i>Pemeliharaan/Rehabilitasi Sarana dan Prasarana Gedung Kantor atau Bangunan Lainnya</i>	52.500.000,00	52.430.550,00	(69.450,00)	99,87		
2.16.5.1.1	BELANDA OPERASI	52.500.000,00	52.430.550,00	(69.450,00)	99,87		
2.16.5.1.2	Belanja Barang dan Jasa	52.500.000,00	52.430.550,00	(69.450,00)	99,87		
2.16.02	Program Pengelolaan Informasi Dan Komunikasi Publik	2.126.711.600,00	2.120.470.100,00	(6.241.500,00)	99,71		
2.16.02.2.01	<i>Pengelolaan Informasi dan Komunikasi Publik Pemerintah Daerah Kabupaten/Kota</i>	2.126.711.600,00	2.120.470.100,00	(6.241.500,00)	99,71		
2.16.02.2.01.04	<i>Pengelolaan Konten dan Perencanaan Media Komunikasi Publik</i>	321.450.000,00	320.317.500,00	(1.132.500,00)	99,65		
2.16.5.1.1	BELANDA OPERASI	293.723.000,00	292.590.500,00	(1.132.500,00)	99,61		
2.16.5.1.2	Belanja Barang dan Jasa	293.723.000,00	292.590.500,00	(1.132.500,00)	99,61		
2.16.5.2	BELANDA MODAL	27.727.000,00	27.727.000,00	0,00	100,00		
2.16.5.2.2	Belanja Modal Peralatan dan Mesin	27.727.000,00	27.727.000,00	0,00	100,00		
2.16.02.2.01.05	<i>Pengelolaan Media Komunikasi Publik</i>	602.915.000,00	601.463.000,00	(1.452.000,00)	99,76		
2.16.5.1.1	BELANDA OPERASI	567.983.700,00	566.531.700,00	(1.452.000,00)	99,74		
2.16.5.1.2	Belanja Barang dan Jasa	567.983.700,00	566.531.700,00	(1.452.000,00)	99,74		
2.16.5.2	BELANDA MODAL	34.931.300,00	34.931.300,00	0,00	100,00		
2.16.5.2.2	Belanja Modal Peralatan dan Mesin	34.931.300,00	34.931.300,00	0,00	100,00		

KODE REKENING	URAIAN	JUMLAH (Rp)				BERTAMBAH / BERKURANG (Rp)	6 (%)	DASAR HUKUM
		3	4	5	6			
2.16.02.2.01.06	Pelayanan Informasi Publik	361.978.950,00	361.978.950,00	0,00	100,00			
2.16.5.1	BELANJA OPERASI	361.978.950,00	361.978.950,00	0,00	100,00			
2.16.5.1.2	Belanja Barang dan Jasa	361.978.950,00	361.978.950,00	0,00	100,00			
2.16.02.2.01.10	Pengukuran Kapasitas Sumber Daya Komunikasi Publik	26.417.650,00	26.417.650,00	0,00	100,00			
2.16.5.1	BELANJA OPERASI	7.444.250,00	7.444.250,00	0,00	100,00			
2.16.5.1.2	Belanja Barang dan Jasa	7.444.250,00	7.444.250,00	0,00	100,00			
2.16.5.2	BELANJA MODAL	18.973.400,00	18.973.400,00	0,00	100,00			
2.16.5.2.2	Belanja Modal Peralatan dan Mesin	18.973.400,00	18.973.400,00	0,00	100,00			
2.16.02.2.01.11	Pengukuran Tata Kelola Komisi Informasi di Daerah	150.000.000,00	149.793.000,00	(207.000,00)	99,86			
2.16.5.1	BELANJA OPERASI	140.100.000,00	139.893.000,00	(207.000,00)	99,85			
2.16.5.1.2	Belanja Barang dan Jasa	140.100.000,00	139.893.000,00	(207.000,00)	99,85			
2.16.5.2	BELANJA MODAL	9.900.000,00	9.900.000,00	0,00	100,00			
2.16.5.2.2	Belanja Modal Peralatan dan Mesin	9.900.000,00	9.900.000,00	0,00	100,00			
2.16.02.2.01.12	Penyelenggaraan Hubungan Masyarakat, Media dan Komunikasi Komunitas	663.950.000,00	660.500.000,00	(3.450.000,00)	99,48			
2.16.5.1	BELANJA OPERASI	663.950.000,00	660.500.000,00	(3.450.000,00)	99,48			
2.16.5.1.2	Belanja Barang dan Jasa	663.950.000,00	660.500.000,00	(3.450.000,00)	99,48			
2.16.03	Program Pengelolaan Aplikasi Informatika	3.830.720.563,00	3.688.816.156,00	(141.904.407,00)	96,30			
2.16.03.2.02	Pengelolaan e-government Di Lingkup Pemerintah Daerah Kabupaten/Kota	3.830.720.563,00	3.688.816.156,00	(141.904.407,00)	96,30			
2.16.03.2.02.03	Pengelolaan Pusat Data Pemerintahan Daerah	454.102.701,00	430.019.000,00	(24.083.701,00)	94,70			
2.16.5.1	BELANJA OPERASI	416.833.701,00	393.380.000,00	(23.453.701,00)	94,37			
2.16.5.1.2	Belanja Barang dan Jasa	416.833.701,00	393.380.000,00	(23.453.701,00)	94,37			
2.16.5.2	BELANJA MODAL	37.269.000,00	36.639.000,00	(630.000,00)	98,31			
2.16.5.2.2	Belanja Modal Peralatan dan Mesin	37.269.000,00	36.639.000,00	(630.000,00)	98,31			
2.16.03.2.02.04	Penyelenggaraan Sistem Komunikasi Intra Pemerintahan Daerah	2.204.999.312,00	2.188.832.052,00	(16.167.260,00)	99,27			
2.16.5.1	BELANJA OPERASI	2.157.631.342,00	2.141.464.082,00	(16.167.260,00)	99,25			
2.16.5.1.2	Belanja Barang dan Jasa	2.157.631.342,00	2.141.464.082,00	(16.167.260,00)	99,25			
2.16.5.2	BELANJA MODAL	47.367.970,00	47.367.970,00	0,00	100,00			

KODE REKENING	URAIAN	JUMLAH (Rp)				BERTAMBAH / (BERKURANG)		DASAR HUKUM
		ANGGARAN SETELAH PERUBAHAN	REALISASI	(Rp)	(%)			
1	2	3	4	5	6	7		
2.16.5.2.2	Belanja Modal Peralatan dan Mesin	47.367.970,00	47.367.970,00	0,00	100,00			
2.16.03.2.02.07	Pengembangan Aqwis dan Proses Bisnis Pemerintahan Berbasis Elektronik	359.840.000,00	306.520.000,00	(53.320.000,00)	85,18			
2.16.5.1	BELANDA OPERASI	359.840.000,00	306.520.000,00	(53.320.000,00)	85,18			
2.16.5.1.2	Belanja Barang dan Jasa	359.840.000,00	306.520.000,00	(53.320.000,00)	85,18			
2.16.03.2.02.09	Pengembangan dan Pengelolaan Ekosistem Kabupaten/Kota Cerdas dan Kota Cerdas	502.611.150,00	502.611.090,00	(60,00)	100,00			
2.16.5.1	BELANDA OPERASI	472.611.150,00	472.611.090,00	(60,00)	100,00			
2.16.5.1.2	Belanja Barang dan Jasa	472.611.150,00	472.611.090,00	(60,00)	100,00			
2.16.5.2	BELANDA MODAL	30.000.000,00	30.000.000,00	0,00	100,00			
2.16.5.2.2	Belanja Modal Peralatan dan Mesin	30.000.000,00	30.000.000,00	0,00	100,00			
2.16.03.2.02.10	Pengembangan dan Pengelolaan Sumber Daya Teknologi Informasi dan Komunikasi Pemerintah Daerah	309.167.400,00	260.834.014,00	(48.333.386,00)	84,37			
2.16.5.1	BELANDA OPERASI	302.782.400,00	254.449.014,00	(48.333.386,00)	84,04			
2.16.5.1.2	Belanja Barang dan Jasa	302.782.400,00	254.449.014,00	(48.333.386,00)	84,04			
2.16.5.2	BELANDA MODAL	6.385.000,00	6.385.000,00	0,00	100,00			
2.16.5.2.2	Belanja Modal Peralatan dan Mesin	6.385.000,00	6.385.000,00	0,00	100,00			
2.20.02	Program Penyelenggaraan Statistik Sektoral	110.000.000,00	110.000.000,00	0,00	100,00			
2.20.02.2.01	Penyelenggaraan Statistik Sektoral di Lingkup Daerah Kabupaten/Kota	110.000.000,00	110.000.000,00	0,00	100,00			
2.20.02.2.01.01	Koordinasi dan Sinkronisasi Pengumpulan, Pengolahan, Analisis dan Diseminasi Data Statistik Sektoral	77.587.000,00	77.587.000,00	0,00	100,00			
2.16.5.1	BELANDA OPERASI	71.962.000,00	71.962.000,00	0,00	100,00			
2.16.5.1.2	Belanja Barang dan Jasa	71.962.000,00	71.962.000,00	0,00	100,00			
2.16.5.2	BELANDA MODAL	5.625.000,00	5.625.000,00	0,00	100,00			
2.16.5.2.2	Belanja Modal Peralatan dan Mesin	5.625.000,00	5.625.000,00	0,00	100,00			
2.20.02.2.01.04	Peningkatan Kapasitas Kelerengaran Statistik Sektoral	32.413.000,00	32.413.000,00	0,00	100,00			
2.16.5.1	BELANDA OPERASI	17.413.000,00	17.413.000,00	0,00	100,00			
2.16.5.1.2	Belanja Barang dan Jasa	17.413.000,00	17.413.000,00	0,00	100,00			
2.16.5.2	BELANDA MODAL	15.000.000,00	15.000.000,00	0,00	100,00			
2.16.5.2.2	Belanja Modal Peralatan dan Mesin	15.000.000,00	15.000.000,00	0,00	100,00			

KODE REKENING	URAIAN	JUMLAH (Rp)				BERTAMBAH / (BERKURANG)		DASAR HUKUM
		ANGGARAN SETELAH PERUBAHAN	REALISASI	(Rp)	(%)			
1	2	3	4	5	6	7		
2.21.02	Program Penyelenggaraan Persandian Untuk Pengamanan Informasi	298.457.650,00	284.917.450,00	(13.540.200,00)	95,46			
2.21.02.2.01	Penyelenggaraan Persandian untuk Pengamanan Informasi Pemerintah Daerah Kabupaten/Kota	298.457.650,00	284.917.450,00	(13.540.200,00)	95,46			
2.21.02.2.01.01	Pencapaian Kebijakan Tata Kelola Keamanan Informasi dan Jaring Komunikasi Sandi Pemerintah Daerah Kabupaten/Kota	24.846.900,00	21.385.400,00	(3.461.500,00)	86,07			
2.16.5.1	BELANDA OPERASI	24.846.900,00	21.385.400,00	(3.461.500,00)	86,07			
2.16.5.1.2	Belanja Barang dan Jasa	24.846.900,00	21.385.400,00	(3.461.500,00)	86,07			
2.21.02.2.01.04	Penyediaan Layanan Keamanan Informasi Pemerintah Daerah Kabupaten/Kota	273.610.750,00	263.532.050,00	(10.078.700,00)	96,32			
2.16.5.1.1	BELANDA OPERASI	245.003.750,00	235.925.690,00	(9.078.060,00)	96,29			
2.16.5.1.1.2	Belanja Barang dan Jasa	245.003.750,00	235.925.690,00	(9.078.060,00)	96,29			
2.16.5.2	BELANDA MODAL	28.607.000,00	27.606.360,00	(1.000.640,00)	96,50			
2.16.5.2.2	Belanja Modal Peralatan dan Mesin	28.607.000,00	27.606.360,00	(1.000.640,00)	96,50			
	SURPLUS / (DEFISIT)	(14.740.142.703,00)	(13.876.906.518,00)	863.236.185,00	94,14			
	SISA LEBIH PEMBIAYAAN ANGGARAN (SILPA)	(14.740.142.703,00)	(13.876.906.518,00)	863.236.185,00	94,14			



PEREMINTAH KABUPATEN KARAWANG
RINCIAN APBD MENURUT URUSAN PEMERINTAHAN DAERAH, ORGANISASI, PROGRAM, KEGIATAN, SUB KEGIATAN,
KELOMPOK, DAN JENIS PENDAPATAN, BELANJA, DAN PEMBIAYAAN

TAHUN ANGGARAN 2021

Urusan Pemerintahan : 2.17
 Unit Organisasi : 2.17.2.17.0-00.0-00.01

URUSAN PEMERINTAHAN WAJIB TIDAK BERKAITAN DENGAN PELAYANAN DASAR Koporasi, Usaha Kecil dan Menengah
 Dinas Koporasi, Usaha Kecil dan Menengah

KODE REKENING	URAIAN	JUMLAH (Rp)				BERTAMBAH / (BERKURANG)		DASAR HUKUM
		ANGGARAN SETELAH PERUBAHAN	REALISASI	(Rp)	(%)			
1	2	3	4	5	6	7		
2.17.5	BELANJA DAERAH	10.639.723.535,00	9.636.864.044,00	(1.002.859.491,00)	90,57			
2.17.01	Program Penunjang Urusan Pemerintahan Daerah Kabupaten/Kota	7.421.414.235,00	6.656.933.244,00	(764.480.991,00)	89,70			
2.17.01.2.01	Perencanaan, Penganggaran, dan Evaluasi Kinerja Perangkat Daerah	263.174.800,00	261.474.800,00	(1.700.000,00)	99,35			
2.17.01.2.01.01	<i>Penyusunan Dokumen Perencanaan Perangkat Daerah</i>	109.900.000,00	108.450.000,00	(1.450.000,00)	98,68			
2.17.5.1	BELANJA OPERASI	109.900.000,00	108.450.000,00	(1.450.000,00)	98,68			
2.17.5.1.2	<i>Belanja Barang dan Jasa</i>	109.900.000,00	108.450.000,00	(1.450.000,00)	98,68			
2.17.01.2.01.06	<i>Koordinasi dan Penyusunan Laporan Capaian Kinerja dan Ikhtisar Realisasi Kinerja SKPD</i>	101.674.800,00	101.674.800,00	0,00	100,00			
2.17.5.1	BELANJA OPERASI	101.674.800,00	101.674.800,00	0,00	100,00			
2.17.5.1.2	<i>Belanja Barang dan Jasa</i>	101.674.800,00	101.674.800,00	0,00	100,00			
2.17.01.2.01.07	<i>Evaluasi Kinerja Perangkat Daerah</i>	51.600.000,00	51.350.000,00	(250.000,00)	99,52			
2.17.5.1	BELANJA OPERASI	51.600.000,00	51.350.000,00	(250.000,00)	99,52			
2.17.5.1.2	<i>Belanja Barang dan Jasa</i>	51.600.000,00	51.350.000,00	(250.000,00)	99,52			
2.17.01.2.02	Administrasi Keuangan Perangkat Daerah	4.881.513.935,00	4.227.000.439,00	(654.513.496,00)	86,59			
2.17.01.2.02.01	<i>Penyediaan Gaji dan Tunjangan ASN</i>	4.793.465.935,00	4.138.952.439,00	(654.513.496,00)	86,35			
2.17.5.1	BELANJA OPERASI	4.793.465.935,00	4.138.952.439,00	(654.513.496,00)	86,35			
2.17.5.1.1	<i>Belanja Pegawai</i>	4.793.465.935,00	4.138.952.439,00	(654.513.496,00)	86,35			
2.17.01.2.02.05	<i>Koordinasi dan Penyusunan Laporan Keuangan Akhir Tahun SKPD</i>	67.792.000,00	67.792.000,00	0,00	100,00			
2.17.5.1	BELANJA OPERASI	67.792.000,00	67.792.000,00	0,00	100,00			

KODE REKENING	URAIAN	JUMLAH (Rp)				BERTAMBAH / (BERKURANG) (Rp)	6 (%)	DASAR HUKUM
		3 ANGGARAN SETELAH PERUBAHAN	4 REALISASI	5	6			
2.17.5.1.2	Belanja Barang dan Jasa	67.792.000,00	67.792.000,00	0,00	100,00			
2.17.01.2.02.07	Koordinasi dan Penyusunan Buku/Triwulan/Semesteran SKPD	20.256.000,00	20.256.000,00	0,00	100,00			
2.17.5.1.1	BELANDA OPERASI	20.256.000,00	20.256.000,00	0,00	100,00			
2.17.5.1.2	Belanja Barang dan Jasa	20.256.000,00	20.256.000,00	0,00	100,00			
2.17.01.2.06	Administrasi Umum Perangkat Daerah	1.144.797.626,00	1.141.399.126,00	(3.398.500,00)	99,70			
2.17.01.2.06.01	Penyediaan Komponen Instalasi Listrik/Penerangan Bangunan Kantor	32.777.300,00	32.777.300,00	0,00	100,00			
2.17.5.1.1	BELANDA OPERASI	32.777.300,00	32.777.300,00	0,00	100,00			
2.17.5.1.2	Belanja Barang dan Jasa	32.777.300,00	32.777.300,00	0,00	100,00			
2.17.01.2.06.04	Penyediaan Bahan Logistik Kantor	820.659.440,00	817.315.940,00	(3.343.500,00)	99,59			
2.17.5.1.1	BELANDA OPERASI	817.572.440,00	817.315.940,00	(256.500,00)	99,97			
2.17.5.1.2	Belanja Barang dan Jasa	817.572.440,00	817.315.940,00	(256.500,00)	99,97			
2.17.5.2	BELANDA MODAL	3.087.000,00	0,00	(3.087.000,00)	0,00			
2.17.5.2.2	Belanja Modal Peralatan dan Mesin	3.087.000,00	0,00	(3.087.000,00)	0,00			
2.17.01.2.06.05	Penyediaan Barang Cetak dan Pengendalian	86.035.886,00	86.035.886,00	0,00	100,00			
2.17.5.1.1	BELANDA OPERASI	86.035.886,00	86.035.886,00	0,00	100,00			
2.17.5.1.2	Belanja Barang dan Jasa	86.035.886,00	86.035.886,00	0,00	100,00			
2.17.01.2.06.06	Penyediaan Bahan Baku dan Perawatan Perundang-undangan	72.000.000,00	72.000.000,00	0,00	100,00			
2.17.5.1.1	BELANDA OPERASI	72.000.000,00	72.000.000,00	0,00	100,00			
2.17.5.1.2	Belanja Barang dan Jasa	72.000.000,00	72.000.000,00	0,00	100,00			
2.17.01.2.06.09	Penyelenggaraan Rapat Koordinasi dan Konsultasi SKPD	133.325.000,00	133.270.000,00	(55.000,00)	99,96			
2.17.5.1.1	BELANDA OPERASI	133.325.000,00	133.270.000,00	(55.000,00)	99,96			
2.17.5.1.2	Belanja Barang dan Jasa	133.325.000,00	133.270.000,00	(55.000,00)	99,96			
2.17.01.2.07	Pengadaan Barang Milik Daerah Penunjang Usaha Pemerintah Daerah	162.573.990,00	161.681.490,00	(892.500,00)	99,45			
2.17.01.2.07.06	Pengadaan Perakatan dan Mesin Lainnya	162.573.990,00	161.681.490,00	(892.500,00)	99,45			
2.17.5.1.1	BELANDA OPERASI	4.547.490,00	4.547.490,00	0,00	100,00			
2.17.5.1.2	Belanja Barang dan Jasa	4.547.490,00	4.547.490,00	0,00	100,00			

KODE REKENING	URAIAN	JUMLAH (Rp)				BERTAMBAH / (BERKURANG)		DASAR HUKUM
		ANGGARAN SETELAH PERUBAHAN	REALISASI	(Rp)	(%)			
1	2	3	4	5	6	7		
2.17.5.2	BELANDA MODAL	158.026.500,00	157.134.000,00	(892.500,00)	99,44			
2.17.5.2.2	Belanja Modal Peralatan dan Mesin	158.026.500,00	157.134.000,00	(892.500,00)	99,44			
2.17.01.208	Penyediaan Jasa Penunjang Urusan Pemerintahan Daerah	449.061.000,00	359.342.105,00	(89.718.895,00)	80,02			
2.17.01.208.01	<i>Penyediaan Jasa Sarat Menyurat</i>	5.005.000,00	5.005.000,00	0,00	100,00			
2.17.5.1	BELANDA OPERASI	5.005.000,00	5.005.000,00	0,00	100,00			
2.17.5.1.2	Belanja Barang dan Jasa	5.005.000,00	5.005.000,00	0,00	100,00			
2.17.01.208.02	<i>Penyediaan Jasa Komunikasi, Sumber Daya Air dan Listrik</i>	140.856.000,00	105.567.105,00	(35.288.895,00)	74,95			
2.17.5.1	BELANDA OPERASI	140.856.000,00	105.567.105,00	(35.288.895,00)	74,95			
2.17.5.1.2	Belanja Barang dan Jasa	140.856.000,00	105.567.105,00	(35.288.895,00)	74,95			
2.17.01.208.04	<i>Penyediaan Jasa Pelayanan Umum Kantor</i>	303.200.000,00	248.770.000,00	(54.430.000,00)	82,05			
2.17.5.1	BELANDA OPERASI	303.200.000,00	248.770.000,00	(54.430.000,00)	82,05			
2.17.5.1.2	Belanja Barang dan Jasa	303.200.000,00	248.770.000,00	(54.430.000,00)	82,05			
2.17.01.209	Pemeliharaan Barang Milik Daerah Penunjang Urusan Pemerintahan Daerah	520.292.894,00	506.035.284,00	(14.257.600,00)	97,25			
2.17.01.209.01	<i>Penyediaan Jasa Pemeliharaan, Biaya Pemeliharaan, dan Pajak Kendaraan Perorangan Dinas atau Kendaraan Dinas Jabatan</i>	294.633.900,00	283.077.500,00	(11.556.400,00)	96,08			
2.17.5.1	BELANDA OPERASI	294.633.900,00	283.077.500,00	(11.556.400,00)	96,08			
2.17.5.1.2	Belanja Barang dan Jasa	294.633.900,00	283.077.500,00	(11.556.400,00)	96,08			
2.17.01.209.06	<i>Pemeliharaan Peralatan dan Mesin Lainnya</i>	128.300.000,00	128.300.000,00	0,00	100,00			
2.17.5.1	BELANDA OPERASI	128.300.000,00	128.300.000,00	0,00	100,00			
2.17.5.1.2	Belanja Barang dan Jasa	128.300.000,00	128.300.000,00	0,00	100,00			
2.17.01.209.10	<i>Pemeliharaan/Rehabilitasi Sarana dan Prasarana Gedung Kantor atau Bangunan Lainnya</i>	97.358.984,00	94.657.784,00	(2.701.200,00)	97,23			
2.17.5.1	BELANDA OPERASI	94.807.784,00	94.657.784,00	(150.000,00)	99,84			
2.17.5.1.2	Belanja Barang dan Jasa	94.807.784,00	94.657.784,00	(150.000,00)	99,84			
2.17.5.2	BELANDA MODAL	2.551.200,00	0,00	(2.551.200,00)	0,00			
2.17.5.2.2	Belanja Modal Peralatan dan Mesin	2.551.200,00	0,00	(2.551.200,00)	0,00			
2.17.02	Program Pelayanan Izin Usaha Simpan Pinjam	186.872.500,00	186.312.500,00	(560.000,00)	99,70			
2.17.02.201	<i>Penerbitan Izin Usaha Simpan Pinjam untuk Koperasi dengan Wilayah Keanggotaan dalam Daerah Kabupaten/Kota</i>	186.872.500,00	186.312.500,00	(560.000,00)	99,70			

KODE REKENING	URAIAN	JUMLAH (Rp)			BERTAMBAH / (BERKURANG)		DASAR HUKUM
		ANGGARAN SETELAH PERUBAHAN	REALISASI		(Rp)	(%)	
1	2	3	4	5	6	7	
2.17.02.201.01	2.17.02.201.01 Fasilitas Pemerintah Zin Usaha Simpan Pinjam dan Pembukaan Kantor Cabang, Cabang Pembantu dan Kantor Kas Koperasi Simpan Pinjam untuk Koperasi dengan Wilayah Keanggotaan dalam Daerah Kabupaten/Kota	186.872.500,00	186.312.500,00	(560.000,00)	99,70		
2.17.5.1.1	2.17.5.1.1 BELANDA OPERASI	186.872.500,00	186.312.500,00	(560.000,00)	99,70		
2.17.5.1.2	2.17.5.1.2 Belanja Barang dan Jasa	186.872.500,00	186.312.500,00	(560.000,00)	99,70		
2.17.03	2.17.03 Program Pengawasan Dan Pemeriksaan Koperasi	179.835.000,00	174.244.000,00	(5.591.000,00)	96,89		
2.17.03.201	2.17.03.201 Pemeriksaan dan Pengawasan Koperasi, Koperasi Simpan Pinjam/Unit Simpan Pinjam Koperasi Yang Wilayah Keanggotaannya dalam Daerah Kabupaten/ Kota	179.835.000,00	174.244.000,00	(5.591.000,00)	96,89		
2.17.03.201.01	2.17.03.201.01 Penguasaan Kekuatan, Kesehatan, Kemendirian, Keangguhan, serta Akuntabilitas Koperasi Kemewangan Kabupaten/Kota	53.205.000,00	50.125.000,00	(3.080.000,00)	94,21		
2.17.5.1.1	2.17.5.1.1 BELANDA OPERASI	53.205.000,00	50.125.000,00	(3.080.000,00)	94,21		
2.17.5.1.2	2.17.5.1.2 Belanja Barang dan Jasa	53.205.000,00	50.125.000,00	(3.080.000,00)	94,21		
2.17.03.201.02	2.17.03.201.02 Pemeriksaan Kepatuhan Koperasi terhadap Peraturan Perundang-Undangan Kemewangan Kabupaten/Kota	126.630.000,00	124.119.000,00	(2.511.000,00)	98,02		
2.17.5.1.1	2.17.5.1.1 BELANDA OPERASI	126.630.000,00	124.119.000,00	(2.511.000,00)	98,02		
2.17.5.1.2	2.17.5.1.2 Belanja Barang dan Jasa	126.630.000,00	124.119.000,00	(2.511.000,00)	98,02		
2.17.04	2.17.04 Program Penilaian Kesehatan KSP /USP Koperasi	188.670.000,00	173.855.000,00	(14.815.000,00)	92,15		
2.17.04.201	2.17.04.201 Penilaian Kesehatan Koperasi Simpan Pinjam/Unit Simpan Pinjam Koperasi Yang Wilayah Keanggotaannya dalam 1 (satu) Daerah Kabupaten/Kota	188.670.000,00	173.855.000,00	(14.815.000,00)	92,15		
2.17.04.201.01	2.17.04.201.01 Pelaksanaan Penilaian Kesehatan KSP/USP Koperasi Kemewangan Kabupaten/Kota	138.790.000,00	131.065.000,00	(7.725.000,00)	94,43		
2.17.5.1.1	2.17.5.1.1 BELANDA OPERASI	138.790.000,00	131.065.000,00	(7.725.000,00)	94,43		
2.17.5.1.2	2.17.5.1.2 Belanja Barang dan Jasa	138.790.000,00	131.065.000,00	(7.725.000,00)	94,43		
2.17.04.201.02	2.17.04.201.02 Peningkatan Kesehatan KSP/USP Koperasi Kemewangan Kabupaten/Kota	49.880.000,00	42.790.000,00	(7.090.000,00)	85,79		
2.17.5.1.1	2.17.5.1.1 BELANDA OPERASI	49.880.000,00	42.790.000,00	(7.090.000,00)	85,79		
2.17.5.1.2	2.17.5.1.2 Belanja Barang dan Jasa	49.880.000,00	42.790.000,00	(7.090.000,00)	85,79		
2.17.05	2.17.05 Program Pendidikan Dan Latihan Perkooperasian	690.304.000,00	490.064.000,00	(200.240.000,00)	70,99		
2.17.05.201	2.17.05.201 Pendidikan dan Latihan Perkooperasian bagi Koperasi Yang Wilayah Keanggotaan dalam Daerah Kabupaten/Kota	690.304.000,00	490.064.000,00	(200.240.000,00)	70,99		
2.17.05.201.01	2.17.05.201.01 Peningkatan Pemahaman dan Penguasaan Perkooperasian serta Kapasitas dan Kompetensi SDM Koperasi	690.304.000,00	490.064.000,00	(200.240.000,00)	70,99		
2.17.5.1.1	2.17.5.1.1 BELANDA OPERASI	690.304.000,00	490.064.000,00	(200.240.000,00)	70,99		

KODE REKENING	URAIAN	JUMLAH (Rp)				BERTAMBAH / (BERKURANG) (Rp)	BERKURANG (%)	DASAR HUKUM
		ANGGARAN SETELAH PERUBAHAN	REALISASI					
1	2	3	4	5	6	7		
2.17.5.1.2	Belanja Barang dan Jasa	490.304.000,00	490.064.000,00	(240.000,00)	99,95			
2.17.5.1.5	Belanja Hibah	200.000.000,00	0,00	(200.000.000,00)	0,00			
2.17.06	Program Pemberdayaan Dan Perlindungan Koperasi	500.000.000,00	499.885.000,00	(115.000,00)	99,98			
2.17.06.2.01	Pemberdayaan dan Perlindungan Koperasi yang Keanggotaannya dalam Daerah Kabupaten/Kota	500.000.000,00	499.885.000,00	(115.000,00)	99,98			
2.17.06.2.01.01	<i>Pemberdayaan Penyediaan Produktivitas, Nilai Tambah, Akses Pasar, Akses Pembiayaan, Penguatan Kemandirian, Penguatan Manajemen, Standarisasi, dan Restrukturisasi Usaha Koperasi Kewenangan Kabupaten/Kota</i>	500.000.000,00	499.885.000,00	(115.000,00)	99,98			
2.17.5.1	BELANDA OPERASI	500.000.000,00	499.885.000,00	(115.000,00)	99,98			
2.17.5.1.2	Belanja Barang dan Jasa	500.000.000,00	499.885.000,00	(115.000,00)	99,98			
2.17.07	Program Pemberdayaan Usaha Menengah, Usaha Kecil, Dan Usaha Mikro (UMKM)	768.057.500,00	763.657.000,00	(4.400.500,00)	99,43			
2.17.07.2.01	Pemberdayaan Usaha Mikro yang Dilakukan melalui Pendataan, Ketrans, Kemudahan Perizinan, Penguatan Kemandirian dan Koordinasi dengan Para Pemangku Kepentingan	768.057.500,00	763.657.000,00	(4.400.500,00)	99,43			
2.17.07.2.01.02	<i>Pemberdayaan melalui Ketransan Usaha Mikro</i>	100.000.000,00	100.000.000,00	0,00	100,00			
2.17.5.1	BELANDA OPERASI	100.000.000,00	100.000.000,00	0,00	100,00			
2.17.5.1.2	Belanja Barang dan Jasa	100.000.000,00	100.000.000,00	0,00	100,00			
2.17.07.2.01.03	<i>Fasilitasi Kemudahan Perizinan Usaha Mikro</i>	510.644.500,00	507.729.000,00	(2.915.500,00)	99,43			
2.17.5.1	BELANDA OPERASI	510.644.500,00	507.729.000,00	(2.915.500,00)	99,43			
2.17.5.1.2	Belanja Barang dan Jasa	510.644.500,00	507.729.000,00	(2.915.500,00)	99,43			
2.17.07.2.01.05	<i>Koordinasi dan Sinkronisasi dengan Para Pemangku Kepentingan dalam Pemberdayaan Usaha Mikro</i>	157.413.000,00	155.928.000,00	(1.485.000,00)	99,06			
2.17.5.1	BELANDA OPERASI	157.413.000,00	155.928.000,00	(1.485.000,00)	99,06			
2.17.5.1.2	Belanja Barang dan Jasa	157.413.000,00	155.928.000,00	(1.485.000,00)	99,06			
2.17.08	Program Pengembangan UMKM	704.570.300,00	691.913.300,00	(12.657.000,00)	98,20			
2.17.08.2.01	Pengembangan Usaha Mikro dengan Orientasi Peningkatan Skala Usaha menjadi Usaha Kecil	704.570.300,00	691.913.300,00	(12.657.000,00)	98,20			
2.17.08.2.01.01	<i>Fasilitasi Usaha Mikro Menjadi Usaha Kecil dalam Peningkatan Produk dan Penguatan Pemasaran, SDM, serta Desain dan Teknologi</i>	704.570.300,00	691.913.300,00	(12.657.000,00)	98,20			
2.17.5.1	BELANDA OPERASI	670.570.300,00	657.913.300,00	(12.657.000,00)	98,11			

KODE REKENING	URAIAN	JUMLAH (Rp)				BERTAMBAH / (BERKURANG)		DASAR HUKUM
		ANGGARAN SETELAH PERUBAHAN	REALISASI	(Rp)	(%)			
1	2	3	4	5	6	7		
2.17 - 5.1 - 2	Belanja Barang dan Jasa	670.570.300,00	657.913.300,00	(12.657.000,00)	98,11			
2.17 - 5.2	BELANJA MODAL	34.000.000,00	34.000.000,00	0,00	100,00			
2.17 - 5.2 - 2	Belanja Modal Peralatan dan Mesin	34.000.000,00	34.000.000,00	0,00	100,00			
	SURPLUS / (DEFISIT)	(10.639.723.535,00)	(9.636.864.044,00)	1.002.859.491,00	90,57			
	SISA LEBIH PEMBIAYAAN ANGGARAN (SILPA)	(10.639.723.535,00)	(9.636.864.044,00)	1.002.859.491,00	90,57			



PEMERINTAH KABUPATEN KARAWANG
RINCIAN APBD MENURUT URUSAN PEMERINTAHAN DAERAH, ORGANISASI, PROGRAM, KEGIATAN, SUB KEGIATAN,
KELOMPOK, DAN JENIS PENDAPATAN, BELANJA, DAN PEMBIAYAAN
 TAHUN ANGGARAN 2021

Urusan Pemerintahan : 2.18
 Unit Organisasi : 2.18.2.18.0-00.0-00.01

URUSAN PEMERINTAHAN WAJIB YANG TIDAK BERKAITAN DENGAN PELAYANAN DASAR Penanaman Modal
 Dinas Penanaman Modal Dan Pelayanan Terpadu Satu Pintu

KODE REKENING	URAIAN	JUMLAH (Rp)				BERTAMBAH / (BERKURANG)		DASAR HUKUM
		ANGGARAN SETELAH PERUBAHAN	REALISASI	(Rp)	(%)			
1	2	3	4	5	6	7		
2.18.4	PENDAPATAN DAERAH	22.033.819.050,00	34.815.882.689,00	12.782.063.639,00	158,01			
2.18.4.1	PENDAPATAN ASLI DAERAH (PAD)	22.033.819.050,00	34.815.882.689,00	12.782.063.639,00	158,01			
2.18.4.1.2	Retribusi Daerah	22.033.819.050,00	34.779.934.943,00	12.746.115.893,00	157,85			
2.18.4.1.4	Lain-lain PAD yang Sah	0,00	35.947.746,00	35.947.746,00	0,00			
2.18.5	BELANJA DAERAH	16.767.260.558,00	15.089.998.544,00	(1.677.262.014,00)	90,00			
2.18.01	Program Penunjang Urusan Pemerintahan Daerah Kabupaten/Kota	13.553.036.808,00	12.443.943.302,00	(1.119.093.506,00)	91,75			
2.18.01.2.01	Perencanaan, Penganggaran, dan Evaluasi Kinerja Perangkat Daerah	95.380.000,00	95.355.000,00	(25.000,00)	99,97			
2.18.01.2.01.01	<i>Ayusunan Dokumen Perencanaan Perangkat Daerah</i>	10.980.000,00	10.980.000,00	0,00	100,00			
2.18.5.1	BELANJA OPERASI	10.980.000,00	10.980.000,00	0,00	100,00			
2.18.5.1.1	Belanja Barang dan Jasa	10.980.000,00	10.980.000,00	0,00	100,00			
2.18.5.1.2	<i>Koordinasi dan Penyusunan Dokumen RKA-SKPD</i>	10.000.000,00	10.000.000,00	0,00	100,00			
2.18.01.2.01.03	<i>Koordinasi dan Penyusunan Dokumen Perubahan RKA-SKPD</i>	10.000.000,00	10.000.000,00	0,00	100,00			
2.18.5.1	BELANJA OPERASI	10.000.000,00	10.000.000,00	0,00	100,00			
2.18.5.1.1	Belanja Barang dan Jasa	10.000.000,00	10.000.000,00	0,00	100,00			
2.18.5.1.2	<i>Koordinasi dan Penyusunan DPA-SKPD</i>	10.000.000,00	10.000.000,00	0,00	100,00			
2.18.01.2.01.04	<i>Koordinasi dan Penyusunan DPA-SKPD</i>	10.000.000,00	10.000.000,00	0,00	100,00			
2.18.5.1	BELANJA OPERASI	10.000.000,00	10.000.000,00	0,00	100,00			

LAMPIRAN 1.3: RINCIAN APBD MENURUT URUSAN PEMERINTAHAN DAERAH, ORGANISASI, PROGRAM, KEGIATAN, SUB KEGIATAN, KELOMPOK, DAN JENIS PENDAPATAN, BELANJA, DAN PEMBIAYAAN

KODE REKENING	URAIAN	JUMLAH (Rp)			BERTAMBAH / (BERKURANG)		DASAR HUKUM
		ANGGARAN SETELAH PERUBAHAN	REALISASI		(Rp)	(%)	
1	2	3	4	5	6	7	
2.18.5.1.2	Belanja Barang dan Jasa	10.000.000,00	10.000.000,00	0,00	100,00		
2.18.01.2.01.05	Koordinasi dan Penyusunan Peraturan Daerah- SKPD	10.000.000,00	10.000.000,00	0,00	100,00		
2.18.5.1	BELANDA OPERASI	10.000.000,00	10.000.000,00	0,00	100,00		
2.18.5.1.2	Belanja Barang dan Jasa	10.000.000,00	10.000.000,00	0,00	100,00		
2.18.01.2.01.06	Koordinasi dan Penyusunan Laporan Capaian Kinerja dan Indeks Realisasi Kinerja SKPD	11.300.000,00	11.300.000,00	0,00	100,00		
2.18.5.1	BELANDA OPERASI	11.300.000,00	11.300.000,00	0,00	100,00		
2.18.5.1.2	Belanja Barang dan Jasa	11.300.000,00	11.300.000,00	0,00	100,00		
2.18.01.2.01.07	Evaluasi Kinerja Perangkat Daerah	33.100.000,00	33.075.000,00	(25.000,00)	99,92		
2.18.5.1	BELANDA OPERASI	33.100.000,00	33.075.000,00	(25.000,00)	99,92		
2.18.5.1.2	Belanja Barang dan Jasa	33.100.000,00	33.075.000,00	(25.000,00)	99,92		
2.18.01.2.02	Administrasi Keuangan Perangkat Daerah	8.966.041.508,00	8.028.422.502,00	(937.619.006,00)	89,54		
2.18.01.2.02.01	Penyediaan Gaji dan Tunjangan ASN	8.966.041.508,00	8.028.422.502,00	(937.619.006,00)	89,54		
2.18.5.1	BELANDA OPERASI	8.966.041.508,00	8.028.422.502,00	(937.619.006,00)	89,54		
2.18.5.1.1	Belanja Pegawai	8.966.041.508,00	8.028.422.502,00	(937.619.006,00)	89,54		
2.18.01.2.06	Administrasi Umum Perangkat Daerah	1.933.594.300,00	1.890.994.800,00	(42.599.500,00)	97,80		
2.18.01.2.06.01	Penyediaan Komponen Instalasi Listrik/Penerangan Bangunan Kantor	12.313.000,00	12.313.000,00	0,00	100,00		
2.18.5.1	BELANDA OPERASI	12.313.000,00	12.313.000,00	0,00	100,00		
2.18.5.1.2	Belanja Barang dan Jasa	12.313.000,00	12.313.000,00	0,00	100,00		
2.18.01.2.06.02	Penyediaan Peralatan dan Perlengkapan Kantor	815.619.000,00	788.469.500,00	(27.149.500,00)	96,67		
2.18.5.2	BELANDA MODAL	815.619.000,00	788.469.500,00	(27.149.500,00)	96,67		
2.18.5.2.2	Belanja Modal Peralatan dan Mesin	815.619.000,00	788.469.500,00	(27.149.500,00)	96,67		
2.18.01.2.06.03	Penyediaan Peralatan Rumah Tangga	40.112.300,00	40.112.300,00	0,00	100,00		
2.18.5.1	BELANDA OPERASI	35.066.500,00	35.066.500,00	0,00	100,00		
2.18.5.1.2	Belanja Barang dan Jasa	35.066.500,00	35.066.500,00	0,00	100,00		
2.18.5.2	BELANDA MODAL	5.045.800,00	5.045.800,00	0,00	100,00		
2.18.5.2.2	Belanja Modal Peralatan dan Mesin	5.045.800,00	5.045.800,00	0,00	100,00		
2.18.01.2.06.04	Penyediaan Bahan Logistik Kantor	218.186.000,00	218.186.000,00	0,00	100,00		

KODE REKENING	URAIAN	JUMLAH (Rp)				BERTAMBAH / (BERKURANG)		DASAR HUKUM
		ANGGARAN SETELAH PERUBAHAN	REALISASI	(Rp)	(%)			
1	2	3	4	5	6	7		
2.18.5.1.1	BELANJA OPERASI	218.186.000,00	218.186.000,00	0,00	100,00			
2.18.5.1.2	Belanja Barang dan Jasa	218.186.000,00	218.186.000,00	0,00	100,00			
2.18.01.2.06.05	Penyediaan Barang Cetak dan Pengangkutan	249.414.000,00	249.414.000,00	0,00	100,00			
2.18.5.1.1	BELANJA OPERASI	249.414.000,00	249.414.000,00	0,00	100,00			
2.18.5.1.2	Belanja Barang dan Jasa	249.414.000,00	249.414.000,00	0,00	100,00			
2.18.01.2.06.06	Penyediaan Bahan Baku dan Perawatan Perundang-undangan	57.500.000,00	57.500.000,00	0,00	100,00			
2.18.5.1.1	BELANJA OPERASI	57.500.000,00	57.500.000,00	0,00	100,00			
2.18.5.1.2	Belanja Barang dan Jasa	57.500.000,00	57.500.000,00	0,00	100,00			
2.18.01.2.06.08	Facilities Kurjungan Tamu	243.291.000,00	229.411.000,00	(13.880.000,00)	94,29			
2.18.5.1.1	BELANJA OPERASI	243.291.000,00	229.411.000,00	(13.880.000,00)	94,29			
2.18.5.1.2	Belanja Barang dan Jasa	243.291.000,00	229.411.000,00	(13.880.000,00)	94,29			
2.18.01.2.06.09	Penyenggaraan Rapat Koordinasi dan Konsultasi SKPD	297.159.000,00	295.589.000,00	(1.570.000,00)	99,47			
2.18.5.1.1	BELANJA OPERASI	297.159.000,00	295.589.000,00	(1.570.000,00)	99,47			
2.18.5.1.2	Belanja Barang dan Jasa	297.159.000,00	295.589.000,00	(1.570.000,00)	99,47			
2.18.01.2.07	Pengadaan Barang Milik Daerah Penunjang Urusan Pemerintahan Daerah	1.481.000.000,00	1.382.300.000,00	(98.700.000,00)	93,34			
2.18.01.2.07.02	Pengadaan Kendaraan Dinas Operasional atau Lapangan	1.481.000.000,00	1.382.300.000,00	(98.700.000,00)	93,34			
2.18.5.2	BELANJA MODAL	1.481.000.000,00	1.382.300.000,00	(98.700.000,00)	93,34			
2.18.5.2.2	Belanja Modal Peralatan dan Mesin	1.481.000.000,00	1.382.300.000,00	(98.700.000,00)	93,34			
2.18.01.2.08	Penyediaan Jasa Penunjang Urusan Pemerintahan Daerah	322.562.000,00	317.412.000,00	(5.150.000,00)	98,40			
2.18.01.2.08.01	Penyediaan Jasa Surat Menyurat	14.960.000,00	14.960.000,00	0,00	100,00			
2.18.5.1.1	BELANJA OPERASI	14.960.000,00	14.960.000,00	0,00	100,00			
2.18.5.1.2	Belanja Barang dan Jasa	14.960.000,00	14.960.000,00	0,00	100,00			
2.18.01.2.08.02	Penyediaan Jasa Komunikasi, Sumber Daya Air dan Listrik	185.952.000,00	184.752.000,00	(1.200.000,00)	99,35			
2.18.5.1.1	BELANJA OPERASI	185.952.000,00	184.752.000,00	(1.200.000,00)	99,35			
2.18.5.1.2	Belanja Barang dan Jasa	185.952.000,00	184.752.000,00	(1.200.000,00)	99,35			
2.18.01.2.08.04	Penyediaan Jasa Pelayanan Umum Kantor	121.650.000,00	117.700.000,00	(3.950.000,00)	96,75			
2.18.5.1.1	BELANJA OPERASI	121.650.000,00	117.700.000,00	(3.950.000,00)	96,75			

KODE REKENING	URAIAN	JUMLAH (Rp)				BERTAMBAH / (BERKURANG)		DASAR HUKUM
		ANGGARAN SETELAH PERUBAHAN	REALISASI	(Rp)	(%)			
1	2	3	4	5	6	7		
2.18.5.1.2	Belanja Barang dan Jasa	121.690.000,00	117.700.000,00	(3.990.000,00)	96,75			
2.18.01.2.09	Pembelajaran Barang Milik Daerah Penunjang Urusan Pemerintahan Daerah	764.459.000,00	729.459.000,00	(35.000.000,00)	95,42			
2.18.01.2.09.02	<i>Penyediaan Jasa Pemeliharaan, Biaya Pemeliharaan, Biaya dan Perawatan Kendaraan Dinas Operasional atau Lapangan</i>	517.689.000,00	517.689.000,00	0,00	100,00			
2.18.5.1	BELANDA OPERASI	517.689.000,00	517.689.000,00	0,00	100,00			
2.18.5.1.2	Belanja Barang dan Jasa	517.689.000,00	517.689.000,00	0,00	100,00			
2.18.01.2.09.06	<i>Pembelajaran Perawatan dan Mesin Lainnya</i>	52.870.000,00	52.870.000,00	0,00	100,00			
2.18.5.1.1	BELANDA OPERASI	52.870.000,00	52.870.000,00	0,00	100,00			
2.18.5.1.2	Belanja Barang dan Jasa	52.870.000,00	52.870.000,00	0,00	100,00			
2.18.01.2.09.09	<i>Pembelajaran/Rehabilitasi Gedung Kantor dan Bangunan Lainnya</i>	193.900.000,00	158.900.000,00	(35.000.000,00)	81,95			
2.18.5.1	BELANDA OPERASI	193.900.000,00	158.900.000,00	(35.000.000,00)	81,95			
2.18.5.1.2	Belanja Barang dan Jasa	193.900.000,00	158.900.000,00	(35.000.000,00)	81,95			
2.18.02	Program Pengembangan Iklim Penanaman Modal	104.890.000,00	104.530.000,00	(360.000,00)	99,66			
2.18.02.2.01	Penetapan Pemberian Fasilitas/Insentif Dilibang Penanaman Modal yang menjadi Kewenangan Daerah Kabupaten/Kota	104.890.000,00	104.530.000,00	(360.000,00)	99,66			
2.18.02.2.01.01	<i>Penetapan Kebijakan Daerah mengenai Pemberian Fasilitas/Insentif dan Kemudahan Penanaman Modal</i>	104.890.000,00	104.530.000,00	(360.000,00)	99,66			
2.18.5.1	BELANDA OPERASI	104.890.000,00	104.530.000,00	(360.000,00)	99,66			
2.18.5.1.2	Belanja Barang dan Jasa	104.890.000,00	104.530.000,00	(360.000,00)	99,66			
2.18.03	Program Promosi Penanaman Modal	400.590.750,00	228.710.750,00	(171.880.000,00)	57,09			
2.18.03.2.01	Penyelenggaraan Promosi Penanaman Modal yang menjadi Kewenangan Daerah Kabupaten/Kota	400.590.750,00	228.710.750,00	(171.880.000,00)	57,09			
2.18.03.2.01.02	<i>Pelaksanaan Kegiatan Promosi Penanaman Modal Daerah Kabupaten/Kota</i>	400.590.750,00	228.710.750,00	(171.880.000,00)	57,09			
2.18.5.1	BELANDA OPERASI	400.590.750,00	228.710.750,00	(171.880.000,00)	57,09			
2.18.5.1.2	Belanja Barang dan Jasa	400.590.750,00	228.710.750,00	(171.880.000,00)	57,09			
2.18.04	Program Pelayanan Penanaman Modal	2.054.247.500,00	1.839.961.400,00	(214.286.100,00)	89,57			
2.18.04.2.01	Pelayanan Perizinan dan Non Perizinan secara Terpadu Satu Pintu dibidang Penanaman Modal yang menjadi Kewenangan Daerah Kabupaten/ Kota	2.054.247.500,00	1.839.961.400,00	(214.286.100,00)	89,57			
2.18.04.2.01.01	<i>Penyediaan Pelayanan Terpadu Perizinan dan Nonperizinan berbasis Sistem Pelayanan Perizinan Berusaha Terintegrasi secara Elektronik</i>	1.753.047.500,00	1.542.361.400,00	(210.686.100,00)	87,98			

KODE REKENING	URAIAN	JUMLAH (Rp)				BERTAMBAH / (BERKURANG)		DASAR HUKUM
		ANGGARAN SETELAH PERUBAHAN	REALISASI	(Rp)	(%)			
1	2	3	4	5	6	7		
2.18.5.1	BELANDA OPERASI	1.166.099.000,00	956.585.900,00	(209.513.100,00)	82,03			
2.18.5.1.2	Belanja Barang dan Jasa	1.166.099.000,00	956.585.900,00	(209.513.100,00)	82,03			
2.18.5.2	BELANDA MODAL	586.948.500,00	585.775.500,00	(1.173.000,00)	99,80			
2.18.5.2.2	Belanja Modal Peralatan dan Mesin	586.948.500,00	585.775.500,00	(1.173.000,00)	99,80			
2.18.04.2.01.02	Pembelian Perencanaan Konstruksi Perbaikan dan Non Perbaikan Penanaman Modal	301.200.000,00	297.600.000,00	(3.600.000,00)	98,80			
2.18.5.1	BELANDA OPERASI	301.200.000,00	297.600.000,00	(3.600.000,00)	98,80			
2.18.5.1.2	Belanja Barang dan Jasa	301.200.000,00	297.600.000,00	(3.600.000,00)	98,80			
2.18.05	Program Pengendalian Pelaksanaan Penanaman Modal	372.462.000,00	202.190.600,00	(170.271.400,00)	54,28			
2.18.05.2.01	Pengendalian Pelaksanaan Penanaman Modal yang menjadi Kewenangan Daerah Kabupaten/Kota	372.462.000,00	202.190.600,00	(170.271.400,00)	54,28			
2.18.05.2.01.01	Koordinasi dan Sinkronisasi Penataan Pelaksanaan Penanaman Modal	50.820.000,00	10.762.000,00	(40.058.000,00)	21,18			
2.18.5.1	BELANDA OPERASI	50.820.000,00	10.762.000,00	(40.058.000,00)	21,18			
2.18.5.1.2	Belanja Barang dan Jasa	50.820.000,00	10.762.000,00	(40.058.000,00)	21,18			
2.18.05.2.01.02	Koordinasi dan Sinkronisasi Pembinaan Pelaksanaan Penanaman Modal	227.262.000,00	175.293.600,00	(51.968.400,00)	77,13			
2.18.5.1	BELANDA OPERASI	227.262.000,00	175.293.600,00	(51.968.400,00)	77,13			
2.18.5.1.2	Belanja Barang dan Jasa	227.262.000,00	175.293.600,00	(51.968.400,00)	77,13			
2.18.05.2.01.03	Koordinasi dan Sinkronisasi Penguasaan Pelaksanaan Penanaman Modal	94.380.000,00	16.135.000,00	(78.245.000,00)	17,10			
2.18.5.1	BELANDA OPERASI	94.380.000,00	16.135.000,00	(78.245.000,00)	17,10			
2.18.5.1.2	Belanja Barang dan Jasa	94.380.000,00	16.135.000,00	(78.245.000,00)	17,10			
2.18.06	Program Pengelolaan Data Dan Sistem Informasi Penanaman Modal	272.033.500,00	270.662.492,00	(1.371.008,00)	99,50			
2.18.06.2.01	Pengelolaan Data dan Informasi Perizinan dan Non Perizinan yang Terintegrasi pada Tingkat Daerah Kabupaten/Kota	272.033.500,00	270.662.492,00	(1.371.008,00)	99,50			
2.18.06.2.01.01	Pengkajian, Penyajian dan Pemantauan Data dan Informasi Perizinan dan Non Perizinan berbasis Sistem Pelayanan Perizinan Berusaha Terintegrasi Secara Elektronik	272.033.500,00	270.662.492,00	(1.371.008,00)	99,50			
2.18.5.1	BELANDA OPERASI	272.033.500,00	270.662.492,00	(1.371.008,00)	99,50			
2.18.5.1.2	Belanja Barang dan Jasa	272.033.500,00	270.662.492,00	(1.371.008,00)	99,50			

KODE REKENING	URAIAN	JUMLAH (Rp)		BERTAMBAH / (BERKURANG)		DASAR HUKUM
		ANGGARAN SETELAH PERUBAHAN	REALISASI	(Rp)	(%)	
1	2	3	4	5	6	7
	SURPLUS / (DEFISIT)	5.266.598.492,00	19.725.894.145,00	14.459.325.653,00	374,55	
	SISA LEBIH PEMBIAYAAN ANGGARAN (SILPA)	5.266.598.492,00	19.725.894.145,00	14.459.325.653,00	374,55	



PEMERINTAH KABUPATEN KARAWANG
RINCIAN APBD MENURUT URUSAN PEMERINTAHAN DAERAH, ORGANISASI, PROGRAM, KEGIATAN, SUB KEGIATAN,
KELOMPOK, DAN JENIS PENDAPATAN, BELANJA, DAN PEMBIAYAAN
 TAHUN ANGGARAN 2021

Urusan Pemerintahan : 2.22 URUSAN PEMERINTAHAN WALIB YANG TIDAK BERKAITAN DENGAN PELAYANAN DASAR Kebudayaan
 Unit Organisasi : 2.22.2-22.3-26.0-00.01 Dinas Pariwisata dan Kebudayaan

KODE REKENING	URAIAN	JUMLAH (Rp)				BERTAMBAH / (BERKURANG)		DASAR HUKUM
		ANGGARAN SETELAH PERUBAHAN	REALISASI	(Rp)	(%)			
1	2	3	4	5	6	7		
2.22.4	PENDAPATAN DAERAH	226.000.000,00	213.384.500,00	(12.615.500,00)	94,42			
2.22.4.1	PENDAPATAN ASLI DAERAH (PAD)	226.000.000,00	213.384.500,00	(12.615.500,00)	94,42			
2.22.4.1.2	Retribusi Daerah	166.000.000,00	0,00	(166.000.000,00)	0,00			
2.22.4.1.4	Lain-lain PAD yang Sah	60.000.000,00	213.384.500,00	153.384.500,00	355,64			
2.22.5	BELANJA DAERAH	14.324.125.008,00	13.392.880.768,00	(931.244.240,00)	93,50			
2.22.01	Program Penunjang Urusan Pemerintahan Daerah Kabupaten/Kota	9.764.125.008,00	8.976.820.768,00	(787.304.240,00)	91,94			
2.22.01.2.01	Perencanaan, Penganggaran, dan Evaluasi Kinerja Perangkat Daerah	120.120.140,00	81.652.140,00	(38.468.000,00)	67,98			
2.22.01.2.01.01	Penyusunan Dokumen Perencanaan Perangkat Daerah	19.886.200,00	19.886.200,00	0,00	100,00			
2.22.5.1	BELANJA OPERASI	19.886.200,00	19.886.200,00	0,00	100,00			
2.22.5.1.2	Belanja Barang dan Jasa	19.886.200,00	19.886.200,00	0,00	100,00			
2.22.01.2.01.06	<i>Koordinasi dan Penyusunan Laporan Capaian Kinerja dan Indeks Kinerja Kinerja SKPD</i>	100.233.940,00	61.765.940,00	(38.468.000,00)	61,62			
2.22.5.1	BELANJA OPERASI	100.233.940,00	61.765.940,00	(38.468.000,00)	61,62			
2.22.5.1.1	Belanja Barang dan Jasa	100.233.940,00	61.765.940,00	(38.468.000,00)	61,62			
2.22.01.2.02	Administrasi Keuangan Perangkat Daerah	6.603.337.584,00	5.961.253.469,00	(642.084.115,00)	90,28			
2.22.01.2.02.01	Penyediaan Gaji dan Tunjangan ASY	6.568.137.584,00	5.926.053.469,00	(642.084.115,00)	90,22			
2.22.5.1	BELANJA OPERASI	6.568.137.584,00	5.926.053.469,00	(642.084.115,00)	90,22			
2.22.5.1.1	Belanja Pegawai	6.568.137.584,00	5.926.053.469,00	(642.084.115,00)	90,22			
2.22.01.2.02.05	<i>Koordinasi dan Penyusunan Laporan Keuangan Akhir Tahun SKPD</i>	25.200.000,00	25.200.000,00	0,00	100,00			

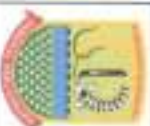
KODE REKENING	URAIAN	JUMLAH (Rp)				BERTAMBAH / (BERKURANG)		DASAR HUKUM
		ANGGARAN SETELAH PERUBAHAN	REALISASI	(Rp)	(%)			
1	2	3	4	5	6	7		
2.22.5.1.1	BELANJA OPERASI	25.200.000,00	25.200.000,00	0,00	100,00			
2.22.5.1.2	Belanja Barang dan Jasa	25.200.000,00	25.200.000,00	0,00	100,00			
2.22.01.2.02.07	Koordinasi dan Penyusunan Anggaran/Triwulan/Semester/STPD	10.000.000,00	10.000.000,00	0,00	100,00			
2.22.5.1.1	BELANJA OPERASI	10.000.000,00	10.000.000,00	0,00	100,00			
2.22.5.1.2	Belanja Barang dan Jasa	10.000.000,00	10.000.000,00	0,00	100,00			
2.22.01.2.05	Administrasi Kepegawaian Perangkat Daerah	76.734.084,00	76.734.084,00	0,00	100,00			
2.22.01.2.05.02	Pengadaan Pakar dan Dinas Bekerja Akibat Kelangkaannya	76.734.084,00	76.734.084,00	0,00	100,00			
2.22.5.1.1	BELANJA OPERASI	75.419.700,00	75.419.700,00	0,00	100,00			
2.22.5.1.2	Belanja Barang dan Jasa	75.419.700,00	75.419.700,00	0,00	100,00			
2.22.5.2	BELANJA MODAL	1.314.384,00	1.314.384,00	0,00	100,00			
2.22.5.2.2	Belanja Modal Peralatan dan Mesin	1.314.384,00	1.314.384,00	0,00	100,00			
2.22.01.2.06	Administrasi Umum Perangkat Daerah	533.260.000,00	527.260.000,00	(6.000.000,00)	98,97			
2.22.01.2.06.01	Penyediaan komponen Instalasi Listrik/Penerangan Bangunan Kantor	50.030.000,00	50.030.000,00	0,00	100,00			
2.22.5.1.1	BELANJA OPERASI	50.030.000,00	50.030.000,00	0,00	100,00			
2.22.5.1.2	Belanja Barang dan Jasa	50.030.000,00	50.030.000,00	0,00	100,00			
2.22.01.2.06.03	Penyediaan Perawatan Rumah Tangga	62.500.000,00	62.500.000,00	0,00	100,00			
2.22.5.1.1	BELANJA OPERASI	62.500.000,00	62.500.000,00	0,00	100,00			
2.22.5.1.2	Belanja Barang dan Jasa	62.500.000,00	62.500.000,00	0,00	100,00			
2.22.01.2.06.04	Penyediaan Bahan Logistik Kantor	80.000.000,00	80.000.000,00	0,00	100,00			
2.22.5.1.1	BELANJA OPERASI	80.000.000,00	80.000.000,00	0,00	100,00			
2.22.5.1.2	Belanja Barang dan Jasa	80.000.000,00	80.000.000,00	0,00	100,00			
2.22.01.2.06.05	Penyediaan Barang Cetak dan Penggandaan	100.030.000,00	100.030.000,00	0,00	100,00			
2.22.5.1.1	BELANJA OPERASI	100.030.000,00	100.030.000,00	0,00	100,00			
2.22.5.1.2	Belanja Barang dan Jasa	100.030.000,00	100.030.000,00	0,00	100,00			
2.22.01.2.06.06	Penyediaan Bahan Baku dan Peraturan Perundang-undangan	130.000.000,00	130.000.000,00	0,00	100,00			
2.22.5.1.1	BELANJA OPERASI	130.000.000,00	130.000.000,00	0,00	100,00			
2.22.5.1.2	Belanja Barang dan Jasa	130.000.000,00	130.000.000,00	0,00	100,00			

KODE REKENING	URAIAN	JUMLAH (Rp)				BERTAMBAH / (BERKURANG)		DASAR HUKUM
		ANGGARAN SETELAH PERUBAHAN	REALISASI	(Rp)	(%)			
1	2	3	4	5	6	7		
2.22.01.2.06.08	Fasilitas Kunjungan Tamu	110.700.000,00	104.700.000,00	(6.000.000,00)	94,58			
2.22.5.1	BELANDA OPERASI	110.700.000,00	104.700.000,00	(6.000.000,00)	94,58			
2.22.5.1.2	Belanja Barang dan Jasa	110.700.000,00	104.700.000,00	(6.000.000,00)	94,58			
2.22.01.2.07	Pengadaan Barang Milik Daerah Penunjang Urusan Pemerintah Daerah	298.877.400,00	293.923.400,00	(4.954.000,00)	98,34			
2.22.01.2.07.02	<i>Pengadaan Kebutuhan Dinas Operasional atau Lapangan</i>	0,00	0,00	0,00	0,00			
2.22.5.2	BELANDA MODAL	0,00	0,00	0,00	0,00			
2.22.5.2.2	Belanja Modal Peralatan dan Mesin	0,00	0,00	0,00	0,00			
2.22.01.2.07.05	<i>Pengadaan Mebel</i>	0,00	0,00	0,00	0,00			
2.22.5.2	BELANDA MODAL	0,00	0,00	0,00	0,00			
2.22.5.2.2	Belanja Modal Peralatan dan Mesin	0,00	0,00	0,00	0,00			
2.22.01.2.07.06	<i>Pengadaan Peralatan dan Mesin Lainnya</i>	298.877.400,00	293.923.400,00	(4.954.000,00)	98,34			
2.22.5.1	BELANDA OPERASI	12.800.000,00	12.800.000,00	0,00	100,00			
2.22.5.1.2	Belanja Barang dan Jasa	12.800.000,00	12.800.000,00	0,00	100,00			
2.22.5.2	BELANDA MODAL	286.077.400,00	281.123.400,00	(4.954.000,00)	98,27			
2.22.5.2.2	Belanja Modal Peralatan dan Mesin	286.077.400,00	281.123.400,00	(4.954.000,00)	98,27			
2.22.01.2.08	Penyediaan Jasa Penunjang Urusan Pemerintahan Daerah	1.084.500.000,00	1.038.600.000,00	(45.900.000,00)	95,77			
2.22.01.2.08.01	<i>Penyediaan Jasa Surat Menyurat</i>	9.000.000,00	9.000.000,00	0,00	100,00			
2.22.5.1	BELANDA OPERASI	9.000.000,00	9.000.000,00	0,00	100,00			
2.22.5.1.2	Belanja Barang dan Jasa	9.000.000,00	9.000.000,00	0,00	100,00			
2.22.01.2.08.02	<i>Penyediaan Jasa Komunikasi, Sumber Daya Air dan Listrik</i>	24.000.000,00	0,00	(24.000.000,00)	0,00			
2.22.5.1	BELANDA OPERASI	24.000.000,00	0,00	(24.000.000,00)	0,00			
2.22.5.1.2	Belanja Barang dan Jasa	24.000.000,00	0,00	(24.000.000,00)	0,00			
2.22.01.2.08.04	<i>Penyediaan Jasa Pelayanan Umum Kantor</i>	1.051.500.000,00	1.029.600.000,00	(21.900.000,00)	97,92			
2.22.5.1	BELANDA OPERASI	1.051.500.000,00	1.029.600.000,00	(21.900.000,00)	97,92			
2.22.5.1.2	Belanja Barang dan Jasa	1.051.500.000,00	1.029.600.000,00	(21.900.000,00)	97,92			
2.22.01.2.09	Pemeliharaan Barang Milik Daerah Penunjang Urusan Pemerintahan Daerah	1.047.295.800,00	997.397.675,00	(49.898.125,00)	95,24			

KODE REKENING	URAIAN	JUMLAH (Rp)				BERTAMBAH / (BERKURANG)		DASAR HUKUM
		ANGGARAN SETELAH PERUBAHAN	REALISASI	(Rp)	(%)			
1	2	3	4	5	6	7		
2.22.01.2.09.01	Renyediaan Jasa Pemeliharaan, Biaya Pemeliharaan, dan Pajak Kendaraan Perorangan Dinas atau Kendaraan Dinas Jabatan	380.095.800,00	331.611.900,00	(48.483.900,00)	87,24			
2.22.5.1	BELANDA OPERASI	380.095.800,00	331.611.900,00	(48.483.900,00)	87,24			
2.22.5.1.2	Belanja Barang dan Jasa	380.095.800,00	331.611.900,00	(48.483.900,00)	87,24			
2.22.01.2.09.06	Pemeliharaan Peralatan dan Mesin Lainnya	469.200.000,00	467.990.475,00	(1.209.525,00)	99,74			
2.22.5.1	BELANDA OPERASI	469.200.000,00	467.990.475,00	(1.209.525,00)	99,74			
2.22.5.1.2	Belanja Barang dan Jasa	469.200.000,00	467.990.475,00	(1.209.525,00)	99,74			
2.22.01.2.09.09	Pemeliharaan/Rehabilitasi Gedung Kantor dan Bangunan Lainnya	198.000.000,00	197.795.300,00	(204.700,00)	99,90			
2.22.5.1	BELANDA OPERASI	198.000.000,00	197.795.300,00	(204.700,00)	99,90			
2.22.5.1.2	Belanja Barang dan Jasa	198.000.000,00	197.795.300,00	(204.700,00)	99,90			
2.22.02	Program Pengembangan Kebudayaan	2.055.000.000,00	1.934.119.000,00	(120.881.000,00)	94,12			
2.22.02.2.01	Pengelolaan Kebudayaan yang Masyarakat Pelakunya dalam Daerah Kabupaten/Kota	1.355.000.000,00	1.244.170.000,00	(110.830.000,00)	91,82			
2.22.02.2.01.01	Pelindungan, Pengembangan, Pemertanian Objek Pemajuan Kebudayaan	1.355.000.000,00	1.244.170.000,00	(110.830.000,00)	91,82			
2.22.5.1	BELANDA OPERASI	1.355.000.000,00	1.244.170.000,00	(110.830.000,00)	91,82			
2.22.5.1.2	Belanja Barang dan Jasa	955.000.000,00	854.550.000,00	(100.450.000,00)	89,48			
2.22.5.1.5	Belanja Hibah	400.000.000,00	389.620.000,00	(10.380.000,00)	97,41			
2.22.02.2.02	Pelestarian Kesenian Tradisional yang Masyarakat Pelakunya dalam Daerah Kabupaten/Kota	700.000.000,00	689.949.000,00	(10.051.000,00)	98,56			
2.22.02.2.02.01	Pelindungan, Pengembangan, Pemertanian Objek Pemajuan Tradis Budaya	700.000.000,00	689.949.000,00	(10.051.000,00)	98,56			
2.22.5.1	BELANDA OPERASI	650.000.000,00	640.000.000,00	(10.000.000,00)	98,46			
2.22.5.1.2	Belanja Barang dan Jasa	650.000.000,00	640.000.000,00	(10.000.000,00)	98,46			
2.22.5.2	BELANDA MODAL	50.000.000,00	49.949.000,00	(51.000,00)	99,90			
2.22.5.2.5	Belanja Modal Aset Tetap Lainnya	50.000.000,00	49.949.000,00	(51.000,00)	99,90			
2.22.03	Program Pengembangan Kesenian Tradisional	730.000.000,00	711.185.000,00	(18.815.000,00)	97,42			
2.22.03.2.01	Pembinaan Kesenian yang Masyarakat Pelakunya dalam Daerah Kabupaten/Kota	730.000.000,00	711.185.000,00	(18.815.000,00)	97,42			
2.22.03.2.01.03	Peningkatan Kapasitas Tata Kelola Lembaga Kesenian Tradisional	730.000.000,00	711.185.000,00	(18.815.000,00)	97,42			
2.22.5.1	BELANDA OPERASI	730.000.000,00	711.185.000,00	(18.815.000,00)	97,42			
2.22.5.1.2	Belanja Barang dan Jasa	300.000.000,00	300.000.000,00	0,00	100,00			

KODE REKENING	URAIAN	JUMLAH (Rp)				BERTAMBAH / (BERKURANG)		DASAR HUKUM
		ANGGARAN SETELAH PERUBAHAN	REALISASI	(Rp)	(%)			
1	2	3	4	5	6	7		
2.22.5.1.5	Belanja Hibah	430.000.000,00	411.185.000,00	(18.815.000,00)	95,62			
3.26.02	Program Peningkatan Daya Tarik Destinasi Pariwisata	895.000.000,00	894.471.000,00	(529.000,00)	99,94			
3.26.02.2.03	Pengelolaan Destinasi Pariwisata Kabupaten/Kota	895.000.000,00	894.471.000,00	(529.000,00)	99,94			
3.26.02.2.03.02	<i>Ancaman Destinasi Pariwisata Kabupaten/Kota</i>	400.000.000,00	399.471.000,00	(529.000,00)	99,87			
2.22.5.1	BELANDA OPERASI	322.000.000,00	321.756.000,00	(244.000,00)	99,92			
2.22.5.1.2	Belanja Barang dan Jasa	322.000.000,00	321.756.000,00	(244.000,00)	99,92			
2.22.5.2	BELANDA MODAL	78.000.000,00	77.715.000,00	(285.000,00)	99,63			
2.22.5.2.1	Belanja Modal Tanah	0,00	0,00	0,00	0,00			
2.22.5.2.2	Belanja Modal Peralatan dan Mesin	78.000.000,00	77.715.000,00	(285.000,00)	99,63			
3.26.02.2.03.05	<i>Monitoring dan Evaluasi Pengelolaan Destinasi Pariwisata Kabupaten/Kota</i>	250.000.000,00	250.000.000,00	0,00	100,00			
2.22.5.1	BELANDA OPERASI	250.000.000,00	250.000.000,00	0,00	100,00			
2.22.5.1.2	Belanja Barang dan Jasa	250.000.000,00	250.000.000,00	0,00	100,00			
3.26.02.2.03.06	<i>Pemberdayaan Masyarakat dalam Pengelolaan Destinasi Pariwisata Kabupaten/Kota</i>	245.000.000,00	245.000.000,00	0,00	100,00			
2.22.5.1	BELANDA OPERASI	245.000.000,00	245.000.000,00	0,00	100,00			
2.22.5.1.2	Belanja Barang dan Jasa	245.000.000,00	245.000.000,00	0,00	100,00			
3.26.03	Program Pemasaran Pariwisata	725.000.000,00	724.285.000,00	(715.000,00)	99,90			
3.26.03.2.01	Pemasaran Pariwisata Dalam dan Luar Negeri Daya Tarik, Destinasi dan Kawasan Strategis Pariwisata Kabupaten/Kota	725.000.000,00	724.285.000,00	(715.000,00)	99,90			
3.26.03.2.01.01	<i>Pengutan Promosi melalui Media Cetak, Elektronik, dan Media Lainnya Baik Dalam dan Luar Negeri</i>	525.000.000,00	524.285.000,00	(715.000,00)	99,86			
2.22.5.1	BELANDA OPERASI	525.000.000,00	524.285.000,00	(715.000,00)	99,86			
2.22.5.1.2	Belanja Barang dan Jasa	525.000.000,00	524.285.000,00	(715.000,00)	99,86			
3.26.03.2.01.02	<i>Rasialisasi Kegiatan Pemasaran Pariwisata Baik dalam dan Luar Negeri Pariwisata Kabupaten/Kota</i>	150.000.000,00	150.000.000,00	0,00	100,00			
2.22.5.1	BELANDA OPERASI	150.000.000,00	150.000.000,00	0,00	100,00			
2.22.5.1.2	Belanja Barang dan Jasa	150.000.000,00	150.000.000,00	0,00	100,00			
3.26.03.2.01.03	<i>Penyediaan Data dan Penyebaran Informasi Pariwisata Kabupaten/Kota, Baik Dalam dan Luar Negeri</i>	50.000.000,00	50.000.000,00	0,00	100,00			
2.22.5.1	BELANDA OPERASI	50.000.000,00	50.000.000,00	0,00	100,00			

KODE REKENING	URAIAN	JUMLAH (Rp)				BERTAMBAH / (BERKURANG)		DASAR HUKUM
		ANGGARAN SETELAH PERUBAHAN	REALISASI	(Rp)	(%)			
1	2	3	4	5	6	7		
2.22.5.1.2	Belanja Barang dan Jasa	50.000.000,00	50.000.000,00	0,00	100,00			
3.26.05	Program Pengembangan Sumber Daya Parwisata Dan Ekonomi Kreatif	155.000.000,00	152.000.000,00	(3.000.000,00)	98,06			
3.26.05.201	Pelaksanaan Peningkatan Kapasitas Sumber Daya Manusia Parwisata dan Ekonomi Kreatif Tingkat Dasar	155.000.000,00	152.000.000,00	(3.000.000,00)	98,06			
3.26.05.201.01	Pengembangan Kompetensi SDM Parwisata dan Ekonomi Kreatif Tingkat Dasar	155.000.000,00	152.000.000,00	(3.000.000,00)	98,06			
2.22.5.1	BELANJA OPERASI	155.000.000,00	152.000.000,00	(3.000.000,00)	98,06			
2.22.5.1.2	Belanja Barang dan Jasa	155.000.000,00	152.000.000,00	(3.000.000,00)	98,06			
	SURPLUS / (DEFISIT)	(14.098.125.008,00)	(13.179.496.268,00)	918.628.740,00	93,48			
	SISA LEBIH PEMBAYARAN ANGGARAN (SILPA)	(14.098.125.008,00)	(13.179.496.268,00)	918.628.740,00	93,48			



PEMERINTAH KABUPATEN KARAWANG
RINCIAN APBD MENURUT URUSAN PEMERINTAHAN DAERAH, ORGANISASI, PROGRAM, KEGIATAN, SUB KEGIATAN,
KELOMPOK, DAN JENIS PENDAPATAN, BELANJA, DAN PEMBIAYAAN
 TAHUN ANGGARAN 2021

Urusan Pemerintahan : 2.23 URUSAN PEMERINTAHAN WAJIB YANG TIDAK BERKAITAN DENGAN PELAYANAN DASAR Perputakaan
 Unit Organisasi : 2.23.2-23.2-24.0-00.01 Dinas Perputakaan dan Kearsipan

KODE REKENING	URAIAN	JUMLAH (Rp)			BERTAMBAH / (BERKURANG)		DASAR HUKUM
		ANGGARAN SETELAH PERUBAHAN	REALISASI		(Rp)	(%)	
1	2	3	4	5	6	7	
2.23.5	BELANDA DAERAH	8.208.873.232,00	7.594.034.216,00	(614.839.016,00)	92,51		
2.23.01	Program Penunjang Urusan Pemerintahan Daerah Kabupaten/Kota	6.330.095.132,00	5.728.940.266,00	(601.154.866,00)	90,50		
2.23.01.2.01	Perencanaan, Penganggaran, dan Evaluasi Kinerja Perangkat Daerah	51.097.800,00	51.097.800,00	0,00	100,00		
2.23.01.2.01.01	<i>Ayusunan Dokumen Perencanaan Perangkat Daerah</i>	13.136.000,00	13.136.000,00	0,00	100,00		
2.23.5.1	BELANJA OPERASI	13.136.000,00	13.136.000,00	0,00	100,00		
2.23.5.1.2	Belanja Barang dan Jasa	13.136.000,00	13.136.000,00	0,00	100,00		
2.23.01.2.01.06	<i>Koordinasi dan Penyusunan Laporan Capaian Kinerja dan Indeks Realisasi Kinerja SKPD</i>	28.130.900,00	28.130.900,00	0,00	100,00		
2.23.5.1	BELANJA OPERASI	28.130.900,00	28.130.900,00	0,00	100,00		
2.23.5.1.1	Belanja Barang dan Jasa	28.130.900,00	28.130.900,00	0,00	100,00		
2.23.01.2.01.07	<i>Evaluasi Kinerja Perangkat Daerah</i>	9.830.900,00	9.830.900,00	0,00	100,00		
2.23.5.1	BELANJA OPERASI	9.830.900,00	9.830.900,00	0,00	100,00		
2.23.5.1.2	Belanja Barang dan Jasa	9.830.900,00	9.830.900,00	0,00	100,00		
2.23.01.2.02	Administrasi Keuangan Perangkat Daerah	4.578.873.232,00	3.990.400.116,00	(588.473.116,00)	87,15		
2.23.01.2.02.01	<i>Penyediaan Gaji dan Tunjangan ASN</i>	4.578.873.232,00	3.990.400.116,00	(588.473.116,00)	87,15		
2.23.5.1	BELANJA OPERASI	4.578.873.232,00	3.990.400.116,00	(588.473.116,00)	87,15		
2.23.5.1.1	Belanja Pegawai	4.578.873.232,00	3.990.400.116,00	(588.473.116,00)	87,15		
2.23.01.2.06	Administrasi Umum Perangkat Daerah	732.893.600,00	730.786.000,00	(2.107.600,00)	99,71		
2.23.01.2.06.01	<i>Penyediaan Komponen Instalasi Listrik/Penerangan Bangunan Kantor</i>	34.149.000,00	34.149.000,00	0,00	100,00		

LAMPIRAN 13: RINCIAN APBD MENURUT URUSAN PEMERINTAHAN DAERAH, ORGANISASI, PROGRAM, KEGIATAN, SUB KEGIATAN, KELOMPOK, DAN JENIS PENDAPATAN, BELANJA, DAN PEMBIAYAAN

KODE REKENING	URAIAN	JUMLAH (Rp)				BERTAMBAH / (BERKURANG)		DASAR HUKUM
		ANGGARAN SETELAH PERUBAHAN	REALISASI	(Rp)	(%)			
1	2	3	4	5	6	7		
2.23.5.1.1	BELANDA OPERASI	34.149.000,00	34.149.000,00	0,00	100,00			
2.23.5.1.2	Belanja Barang dan Jasa	34.149.000,00	34.149.000,00	0,00	100,00			
2.23.01.2.06.02	Penyelesaian Perawatan dan Peningkatan Kantor	376.936.500,00	374.891.000,00	(2.045.500,00)	99,46			
2.23.5.1	BELANDA OPERASI	15.000.000,00	14.916.000,00	(84.000,00)	99,44			
2.23.5.1.2	Belanja Barang dan Jasa	15.000.000,00	14.916.000,00	(84.000,00)	99,44			
2.23.5.2	BELANDA MODAL	361.936.500,00	359.975.000,00	(1.961.500,00)	99,46			
2.23.5.2.2	Belanja Modal Peralatan dan Mesin	361.936.500,00	359.975.000,00	(1.961.500,00)	99,46			
2.23.01.2.06.03	Penyelesaian Perawatan Rumah Tangga	22.770.000,00	22.770.000,00	0,00	100,00			
2.23.5.1	BELANDA OPERASI	22.770.000,00	22.770.000,00	0,00	100,00			
2.23.5.1.2	Belanja Barang dan Jasa	22.770.000,00	22.770.000,00	0,00	100,00			
2.23.01.2.06.04	Penyelesaian Bahan Logistik Kantor	78.502.100,00	78.502.000,00	(100,00)	100,00			
2.23.5.1	BELANDA OPERASI	78.502.100,00	78.502.000,00	(100,00)	100,00			
2.23.5.1.2	Belanja Barang dan Jasa	78.502.100,00	78.502.000,00	(100,00)	100,00			
2.23.01.2.06.05	Penyelesaian Barang Cetak dan Pengiriman	63.234.000,00	63.234.000,00	0,00	100,00			
2.23.5.1	BELANDA OPERASI	63.234.000,00	63.234.000,00	0,00	100,00			
2.23.5.1.2	Belanja Barang dan Jasa	63.234.000,00	63.234.000,00	0,00	100,00			
2.23.01.2.06.06	Penyelesaian Bahan Baku dan Perawatan Peralatan pendukung	40.970.000,00	40.970.000,00	0,00	100,00			
2.23.5.1	BELANDA OPERASI	40.970.000,00	40.970.000,00	0,00	100,00			
2.23.5.1.2	Belanja Barang dan Jasa	40.970.000,00	40.970.000,00	0,00	100,00			
2.23.01.2.06.08	Facilities Karyawan Tamu	75.650.000,00	75.650.000,00	0,00	100,00			
2.23.5.1	BELANDA OPERASI	75.650.000,00	75.650.000,00	0,00	100,00			
2.23.5.1.2	Belanja Barang dan Jasa	75.650.000,00	75.650.000,00	0,00	100,00			
2.23.01.2.06.09	Penyediaan Rapat Koordinasi dan konsultasi SKPD	40.682.000,00	40.620.000,00	(62.000,00)	99,85			
2.23.5.1	BELANDA OPERASI	40.682.000,00	40.620.000,00	(62.000,00)	99,85			
2.23.5.1.2	Belanja Barang dan Jasa	40.682.000,00	40.620.000,00	(62.000,00)	99,85			
2.23.01.2.07	Pengadaan Barang Milik Daerah Penunjang Urusan Pemerintahan Daerah	0,00	0,00	0,00	0,00			
2.23.01.2.07.02	Pengadaan Kendaraan Dinas Operasional atau Lapangan	0,00	0,00	0,00	0,00			

KODE REKENING	URAIAN	JUMLAH (Rp)				BERTAMBAH / (BERKURANG)		DASAR HUKUM
		ANGGARAN SETELAH PERUBAHAN	REALISASI	(Rp)	(%)			
1	2	3	4	5	6	7		
2.23.5.1.1	BELANDA OPERASI	0,00	0,00	0,00	0,00			
2.23.5.1.2	Belanja Barang dan Jasa	0,00	0,00	0,00	0,00			
2.23.5.2	BELANDA MODAL	0,00	0,00	0,00	0,00			
2.23.5.2.2	Belanja Modal Peralatan dan Mesin	0,00	0,00	0,00	0,00			
2.23.5.2.5	Belanja Modal Aset Tetap Lainnya	0,00	0,00	0,00	0,00			
2.23.01.2.08	Penyediaan Jasa Penunjang Urusan Pemerintahan Daerah	550.764.800,00	550.538.450,00	(226.350,00)	99,96			
2.23.01.2.08.01	Penyediaan Jasa Surat Menyurat	4.950.000,00	4.950.000,00	0,00	100,00			
2.23.5.1	BELANDA OPERASI	4.950.000,00	4.950.000,00	0,00	100,00			
2.23.5.1.2	Belanja Barang dan Jasa	4.950.000,00	4.950.000,00	0,00	100,00			
2.23.01.2.08.02	Penyediaan Jasa Komunikasi, Sumber Daya Air dan Listrik	173.174.800,00	173.037.450,00	(137.350,00)	99,92			
2.23.5.1	BELANDA OPERASI	133.174.800,00	133.093.700,00	(81.100,00)	99,94			
2.23.5.1.2	Belanja Barang dan Jasa	133.174.800,00	133.093.700,00	(81.100,00)	99,94			
2.23.5.2	BELANDA MODAL	40.000.000,00	39.943.750,00	(56.250,00)	99,86			
2.23.5.2.2	Belanja Modal Peralatan dan Mesin	40.000.000,00	39.943.750,00	(56.250,00)	99,86			
2.23.01.2.08.03	Penyediaan Jasa Perawatan dan Perengkapan Kantor	74.000.000,00	73.911.000,00	(89.000,00)	99,88			
2.23.5.1	BELANDA OPERASI	74.000.000,00	73.911.000,00	(89.000,00)	99,88			
2.23.5.1.2	Belanja Barang dan Jasa	74.000.000,00	73.911.000,00	(89.000,00)	99,88			
2.23.01.2.08.04	Penyediaan Jasa Pelayanan Umum Kantor	298.640.000,00	298.640.000,00	0,00	100,00			
2.23.5.1	BELANDA OPERASI	298.640.000,00	298.640.000,00	0,00	100,00			
2.23.5.1.2	Belanja Barang dan Jasa	298.640.000,00	298.640.000,00	0,00	100,00			
2.23.01.2.09	Pemeliharaan Barang Milik Daerah Penunjang Urusan Pemerintahan Daerah	416.465.700,00	406.117.900,00	(10.347.800,00)	97,52			
2.23.01.2.09.02	Penyediaan Jasa Pemeliharaan, Biaya Pemeliharaan, Pajak dan Pengisian Kendaraan Dinas Operasional atau Lapangan	208.465.700,00	200.054.900,00	(8.410.800,00)	95,97			
2.23.5.1	BELANDA OPERASI	208.465.700,00	200.054.900,00	(8.410.800,00)	95,97			
2.23.5.1.2	Belanja Barang dan Jasa	208.465.700,00	200.054.900,00	(8.410.800,00)	95,97			
2.23.01.2.09.10	Pemeliharaan/Rehabilitasi Sarana dan Prasarana Gedung Kantor atau Bangunan Lainnya	208.000.000,00	206.063.000,00	(1.937.000,00)	99,07			
2.23.5.1	BELANDA OPERASI	208.000.000,00	206.063.000,00	(1.937.000,00)	99,07			

KODE REKENING	URAIAN	JUMLAH (Rp)				BERTAMBAH / (BERKURANG)		DASAR HUKUM
		ANGGARAN SETELAH PERUBAHAN	REALISASI	(Rp)	(%)			
1	2	3	4	5	6	7		
2.23.5.1.2	Belanja Barang dan Jasa	208.000.000,00	206.063.000,00	(1.937.000,00)	99,07			
2.23.02	Program Pembinaan Perpustakaan	1.190.575.750,00	1.186.745.300,00	(3.830.450,00)	99,68			
2.23.02.2.01	Pengelolaan Perpustakaan Tingkat Daerah Kabupaten/Kota	850.425.900,00	846.595.300,00	(3.829.600,00)	99,55			
2.23.02.2.01.02	Pengembangan Perpustakaan di Tingkat Daerah Kabupaten/Kota	91.056.600,00	91.056.000,00	(600,00)	100,00			
2.23.5.1	BEJANDA OPERASI	91.056.600,00	91.056.000,00	(600,00)	100,00			
2.23.5.1.2	Belanja Barang dan Jasa	91.056.600,00	91.056.000,00	(600,00)	100,00			
2.23.02.2.01.03	Pengembangan Keahlian Koleksi Perpustakaan Daerah Tingkat Daerah Kabupaten/Kota	0,00	0,00	0,00	0,00			
2.23.5.1	BEJANDA OPERASI	0,00	0,00	0,00	0,00			
2.23.5.1.2	Belanja Barang dan Jasa	0,00	0,00	0,00	0,00			
2.23.02.2.01.06	Peningkatan Kapasitas Tenaga Perpustakaan dan Pustakawan Tingkat Daerah Kabupaten/Kota	41.316.000,00	41.312.000,00	(4.000,00)	99,99			
2.23.5.1	BEJANDA OPERASI	41.316.000,00	41.312.000,00	(4.000,00)	99,99			
2.23.5.1.2	Belanja Barang dan Jasa	41.316.000,00	41.312.000,00	(4.000,00)	99,99			
2.23.02.2.01.08	Pengembangan Bahan Pustaka	484.271.800,00	480.446.800,00	(3.825.000,00)	99,21			
2.23.5.1	BEJANDA OPERASI	214.271.800,00	213.355.800,00	(916.000,00)	99,57			
2.23.5.1.2	Belanja Barang dan Jasa	30.271.800,00	30.271.800,00	0,00	100,00			
2.23.5.1.5	Belanja Hibah	184.000.000,00	183.084.000,00	(916.000,00)	99,50			
2.23.5.2	BEJANDA MODAL	270.000.000,00	267.091.000,00	(2.909.000,00)	98,92			
2.23.5.2.2	Belanja Modal Peralatan dan Mesin	0,00	0,00	0,00	0,00			
2.23.5.2.5	Belanja Modal Aset Tetap Lainnya	270.000.000,00	267.091.000,00	(2.909.000,00)	98,92			
2.23.02.2.01.09	Pengelolaan dan Pengembangan Bahan Pustaka	155.978.000,00	155.978.000,00	0,00	100,00			
2.23.5.1	BEJANDA OPERASI	155.978.000,00	155.978.000,00	0,00	100,00			
2.23.5.1.2	Belanja Barang dan Jasa	155.978.000,00	155.978.000,00	0,00	100,00			
2.23.02.2.01.10	Pengurusan Data dan Informasi Perpustakaan, Tenaga Perpustakaan dan Pustakawan Tingkat Daerah Kabupaten/Kota	77.803.500,00	77.803.500,00	0,00	100,00			
2.23.5.1	BEJANDA OPERASI	77.803.500,00	77.803.500,00	0,00	100,00			
2.23.5.1.2	Belanja Barang dan Jasa	77.803.500,00	77.803.500,00	0,00	100,00			
2.23.02.2.02	Pembudayaan Genar Membaca Tingkat Daerah Kabupaten/Kota	340.149.850,00	340.149.000,00	(850,00)	100,00			

KODE REKENING	URAIAN	JUMLAH (Rp)				BERTAMBAH / (BERKURANG)		DASAR HUKUM
		ANGGARAN SETELAH PERUBAHAN	REALISASI	(Rp)	(%)			
1	2	3	4	5	6	7		
2.23.02.2.02.01	Sosialisasi Budaya Baca dan Literasi pada Satuan Pendidikan Dasar dan Pendidikan Khusus serta Masyarakat	158.797.850,00	158.797.000,00	(850,00)	100,00			
2.23.5.1.1	BELANJA OPERASI	158.797.850,00	158.797.000,00	(850,00)	100,00			
2.23.5.1.2	Belanja Barang dan Jasa	158.797.850,00	158.797.000,00	(850,00)	100,00			
2.23.02.2.02.03	Pembelian Penghargaan Gerakan Budaya Gemar Membaca	153.757.000,00	153.757.000,00	0,00	100,00			
2.23.5.1.1	BELANJA OPERASI	153.757.000,00	153.757.000,00	0,00	100,00			
2.23.5.1.2	Belanja Barang dan Jasa	153.757.000,00	153.757.000,00	0,00	100,00			
2.23.02.2.02.04	Pengembangan Literasi Berbasis Juklul Sosial	27.595.000,00	27.595.000,00	0,00	100,00			
2.23.5.1.1	BELANJA OPERASI	27.595.000,00	27.595.000,00	0,00	100,00			
2.23.5.1.2	Belanja Barang dan Jasa	27.595.000,00	27.595.000,00	0,00	100,00			
2.23.5.2	BELANJA MODAL	17.500.000,00	17.500.000,00	0,00	100,00			
2.23.5.2.2	Belanja Modal Peralatan dan Mesin	17.500.000,00	17.500.000,00	0,00	100,00			
2.24.02	Program Pengelolaan Arsip	558.874.100,00	549.369.900,00	(9.504.200,00)	98,30			
2.24.02.2.01	Pengelolaan Arsip Dinamis Daerah Kabupaten/Kota	398.549.350,00	396.639.150,00	(1.910.200,00)	99,52			
2.24.02.2.01.01	Penciptaan dan Penggunaan Arsip Dinamis	128.950.200,00	128.837.500,00	(112.700,00)	99,91			
2.23.5.1.1	BELANJA OPERASI	70.943.500,00	70.943.500,00	0,00	100,00			
2.23.5.1.2	Belanja Barang dan Jasa	70.943.500,00	70.943.500,00	0,00	100,00			
2.23.5.2	BELANJA MODAL	58.006.700,00	57.894.000,00	(112.700,00)	99,81			
2.23.5.2.2	Belanja Modal Peralatan dan Mesin	58.006.700,00	57.894.000,00	(112.700,00)	99,81			
2.24.02.2.01.02	Pemeliharaan dan Pengusutan Arsip Dinamis	269.599.150,00	267.801.650,00	(1.797.500,00)	99,33			
2.23.5.1.1	BELANJA OPERASI	243.728.250,00	242.700.650,00	(1.027.600,00)	99,58			
2.23.5.1.2	Belanja Barang dan Jasa	243.728.250,00	242.700.650,00	(1.027.600,00)	99,58			
2.23.5.2	BELANJA MODAL	25.870.900,00	25.101.000,00	(769.900,00)	97,02			
2.23.5.2.2	Belanja Modal Peralatan dan Mesin	25.870.900,00	25.101.000,00	(769.900,00)	97,02			
2.24.02.2.02	Pengelolaan Arsip Statis Daerah Kabupaten/Kota	24.317.000,00	24.317.000,00	0,00	100,00			
2.24.02.2.02.02	Akuisisi, Pengolahan, Preservasi, dan Akses Arsip Statis	24.317.000,00	24.317.000,00	0,00	100,00			
2.23.5.1.1	BELANJA OPERASI	24.317.000,00	24.317.000,00	0,00	100,00			
2.23.5.1.2	Belanja Barang dan Jasa	24.317.000,00	24.317.000,00	0,00	100,00			

KODE REKENING	URAIAN	JUMLAH (Rp)				BERTAMBAH / (BERKURANG)		DASAR HUKUM
		ANGGARAN SETELAH PERUBAHAN	REALISASI	(Rp)	(%)			
1	2	3	4	5	6	7		
2.24.02.203	Pengelolaan Simpul Jaringan Informasi Kearsipan Nasional Tingkat Kabupaten/Kota	136.007.750,00	128.413.750,00	(7.594.000,00)	94,42			
2.24.02.203.01	<i>Penyediaan Informasi, Akses dan Layanan Kearsipan Tingkat Daerah Kabupaten/Kota melalui JINW</i>	0,00	0,00	0,00	0,00			
2.23.5.1	BELANJA OPERASI	0,00	0,00	0,00	0,00			
2.23.5.1.2	Belanja Barang dan Jasa	0,00	0,00	0,00	0,00			
2.23.5.2	BELANJA MODAL	0,00	0,00	0,00	0,00			
2.23.5.2.2	Belanja Modal Peralatan dan Mesin	0,00	0,00	0,00	0,00			
2.24.02.203.02	<i>Pembudayaan Kapasitas Unit Kearsipan dan Lembaga Kearsipan Daerah Kabupaten/Kota</i>	136.007.750,00	128.413.750,00	(7.594.000,00)	94,42			
2.23.5.1	BELANJA OPERASI	136.007.750,00	128.413.750,00	(7.594.000,00)	94,42			
2.23.5.1.2	Belanja Barang dan Jasa	136.007.750,00	128.413.750,00	(7.594.000,00)	94,42			
2.24.03	Program Perindugan Dan Penyelamatan Arsip	129.328.250,00	128.978.750,00	(349.500,00)	99,73			
2.24.03.204	Autentikasi Arsip Statis dan Arsip Hasil Aihl Media Kabupaten/Kota	129.328.250,00	128.978.750,00	(349.500,00)	99,73			
2.24.03.204.01	<i>Penulisan dan Penetapan Autentikasi Arsip Statis sesuai Persyaratan Penanganan Keabsahan Arsip</i>	129.328.250,00	128.978.750,00	(349.500,00)	99,73			
2.23.5.1	BELANJA OPERASI	129.328.250,00	128.978.750,00	(349.500,00)	99,73			
2.23.5.1.2	Belanja Barang dan Jasa	129.328.250,00	128.978.750,00	(349.500,00)	99,73			
	SURPLUS / (DEFISIT)	(8.208.873.232,00)	(7.594.034.216,00)	614.839.016,00	92,51			
	SISA LEBIH PEMBAYARAN ANGGARAN (SILPA)	(8.208.873.232,00)	(7.594.034.216,00)	614.839.016,00	92,51			



PEMERINTAH KABUPATEN KARAWANG
RINCIAN APBD MENURUT URUSAN PEMERINTAHAN DAERAH, ORGANISASI, PROGRAM, KEGIATAN, SUB KEGIATAN,
KELOMPOK, DAN JENIS PENDAPATAN, BELANJA, DAN PEMBIAYAAN
 TAHUN ANGGARAN 2021

Urusan Pemerintahan : 3.25 URUSAN PEMERINTAHAN PILIHAN Kelautan dan Perikanan
 Unit Organisasi : 3.25.3-25.0-00.0-00.01 Dinas Perikanan

KODE REKENING	URAIAN	JUMLAH (Rp)				BERTAMBAH / (BERKURANG)		DASAR HUKUM
		ANGGARAN SETELAH PERUBAHAN	REALISASI	(Rp)	(%)			
1	2	3	4	5	6	7		
3.25.4	PENDAPATAN DAERAH	770.000.000,00	913.306.851,00	143.306.851,00	118,61			
3.25.4.1	PENDAPATAN ASLI DAERAH (PAD)	770.000.000,00	913.306.851,00	143.306.851,00	118,61			
3.25.4.1.2	Retribusi Daerah	770.000.000,00	913.306.851,00	143.306.851,00	118,61			
3.25.5	BELANJA DAERAH	12.732.600.005,00	10.216.752.593,00	(2.515.847.412,00)	80,24			
3.25.01	Program Penunjang Urusan Pemerintahan Daerah Kabupaten/Kota	7.994.448.905,00	7.211.076.043,00	(783.372.862,00)	90,20			
3.25.01.2.01	Perencanaan, Penganggaran, dan Evaluasi Kinerja Perangkat Daerah	80.221.000,00	77.701.000,00	(2.520.000,00)	96,86			
3.25.01.2.01.06	Koordinasi dan Penyusunan Laporan Capaian Kinerja dan Indeks Realisasi Kinerja SKPD	80.221.000,00	77.701.000,00	(2.520.000,00)	96,86			
3.25.5.1	BELANJA OPERASI	80.221.000,00	77.701.000,00	(2.520.000,00)	96,86			
3.25.5.1.1	Belanja Barang dan Jasa	80.221.000,00	77.701.000,00	(2.520.000,00)	96,86			
3.25.01.2.02	Administrasi Keuangan Perangkat Daerah	6.567.132.105,00	5.928.823.547,00	(638.308.558,00)	90,28			
3.25.01.2.02.01	Penyediaan Gaji dan Tunjangan ASN	6.493.011.605,00	5.857.043.047,00	(635.968.558,00)	90,21			
3.25.5.1.1	BELANJA OPERASI	6.493.011.605,00	5.857.043.047,00	(635.968.558,00)	90,21			
3.25.5.1.1.1	Belanja Pegawai	6.493.011.605,00	5.857.043.047,00	(635.968.558,00)	90,21			
3.25.01.2.02.07	Koordinasi dan Penyusunan Laporan Capaian Kinerja dan Indeks Realisasi Kinerja SKPD	74.120.500,00	71.780.500,00	(2.340.000,00)	96,84			
3.25.5.1.1	BELANJA OPERASI	74.120.500,00	71.780.500,00	(2.340.000,00)	96,84			
3.25.5.1.1.2	Belanja Barang dan Jasa	74.120.500,00	71.780.500,00	(2.340.000,00)	96,84			
3.25.01.2.06	Administrasi Umum Perangkat Daerah	586.156.500,00	580.035.500,00	(6.121.000,00)	98,96			

KODE REKENING	URAIAN	JUMLAH (Rp)				BERTAMBAH / (BERKURANG) (Rp)	BERKURANG (%)	DASAR HUKUM
		AMGARAN SETELAH PERUBAHAN	REALISASI	5	6			
1	2	3	4	5	6	7		
3.25. 01. 2.06. 02	Penyediaan Peralatan dan Peningkatan Kantor	131.657.000,00	130.496.000,00	(1.161.000,00)	99,12			
3.25. 5. 2	BELANJA MODAL	131.657.000,00	130.496.000,00	(1.161.000,00)	99,12			
3.25. 5. 2. 2	Belanja Modal Peralatan dan Mesin	131.657.000,00	130.496.000,00	(1.161.000,00)	99,12			
3.25. 01. 2.06. 04	Penyediaan Bahan Logistik Kantor	114.684.500,00	109.724.500,00	(4.960.000,00)	95,68			
3.25. 5. 1	BELANJA OPERASI	114.684.500,00	109.724.500,00	(4.960.000,00)	95,68			
3.25. 5. 1. 2	Belanja Barang dan Jasa	114.684.500,00	109.724.500,00	(4.960.000,00)	95,68			
3.25. 01. 2.06. 05	Penyediaan Barang Cetak dan Penggandaan	198.660.000,00	198.660.000,00	0,00	100,00			
3.25. 5. 1	BELANJA OPERASI	198.660.000,00	198.660.000,00	0,00	100,00			
3.25. 5. 1. 2	Belanja Barang dan Jasa	198.660.000,00	198.660.000,00	0,00	100,00			
3.25. 01. 2.06. 06	Penyediaan Bahan Bacaan dan Peraturan Penunjang undangan	65.480.000,00	65.480.000,00	0,00	100,00			
3.25. 5. 1	BELANJA OPERASI	65.480.000,00	65.480.000,00	0,00	100,00			
3.25. 5. 1. 2	Belanja Barang dan Jasa	65.480.000,00	65.480.000,00	0,00	100,00			
3.25. 01. 2.06. 09	Penyenggaraan Rapat Koordinasi dan Konsultasi SKPD	75.675.000,00	75.675.000,00	0,00	100,00			
3.25. 5. 1	BELANJA OPERASI	75.675.000,00	75.675.000,00	0,00	100,00			
3.25. 5. 1. 2	Belanja Barang dan Jasa	75.675.000,00	75.675.000,00	0,00	100,00			
3.25. 01. 2.08	Penyediaan Jasa Penunjang Urusan Pemerintahan Daerah	391.419.000,00	321.570.796,00	(69.848.204,00)	82,16			
3.25. 01. 2.08. 02	Penyediaan Jasa Komunikasi, Sumber Daya Air dan Listrik	149.139.000,00	102.800.796,00	(46.338.204,00)	68,93			
3.25. 5. 1	BELANJA OPERASI	149.139.000,00	102.800.796,00	(46.338.204,00)	68,93			
3.25. 5. 1. 2	Belanja Barang dan Jasa	149.139.000,00	102.800.796,00	(46.338.204,00)	68,93			
3.25. 01. 2.08. 04	Penyediaan Jasa Pelayanan Umum Kantor	242.280.000,00	218.770.000,00	(23.510.000,00)	90,30			
3.25. 5. 1	BELANJA OPERASI	242.280.000,00	218.770.000,00	(23.510.000,00)	90,30			
3.25. 5. 1. 2	Belanja Barang dan Jasa	242.280.000,00	218.770.000,00	(23.510.000,00)	90,30			
3.25. 01. 2.09	Pemeliharaan Barang Milik Daerah Penunjang Urusan Pemerintahan Daerah	369.520.300,00	302.945.200,00	(66.575.100,00)	81,98			
3.25. 01. 2.09. 01	Pemeliharaan Jasa Pemeliharaan, Biaya Pemeliharaan, dan Pajak Kendaraan Perorangan Dinas atau Kendaraan Dinas Jabatan	257.960.400,00	193.114.200,00	(64.846.200,00)	74,86			
3.25. 5. 1	BELANJA OPERASI	257.960.400,00	193.114.200,00	(64.846.200,00)	74,86			
3.25. 5. 1. 2	Belanja Barang dan Jasa	257.960.400,00	193.114.200,00	(64.846.200,00)	74,86			

KODE REKENING	URAIAN	JUMLAH (Rp)				BERTAMBAH / (BERKURANG) (Rp)	BERKURANG (%)	DASAR HUKUM
		ANGGARAN SETELAH PERUBAHAN	REALISASI	5	6			
1	2	3	4	5	6	7		
3.25.01.2.09.06	Pemeliharaan Peralatan dan Mesin Lainnya	26.597.600,00	26.597.600,00	0,00	100,00			
3.25.5.1	BELANJA OPERASI	26.597.600,00	26.597.600,00	0,00	100,00			
3.25.5.1.2	Belanja Barang dan Jasa	26.597.600,00	26.597.600,00	0,00	100,00			
3.25.01.2.09.09	Pemeliharaan/Rehabilitasi Gedung Kantor dan Bangunan Lainnya	84.962.300,00	83.233.400,00	(1.728.900,00)	97,97			
3.25.5.1	BELANJA OPERASI	84.962.300,00	83.233.400,00	(1.728.900,00)	97,97			
3.25.5.1.2	Belanja Barang dan Jasa	84.962.300,00	83.233.400,00	(1.728.900,00)	97,97			
3.25.03	Program Pengelolaan Perikanan Tangkap	2.229.840.000,00	1.598.512.000,00	(631.328.000,00)	71,69			
3.25.03.2.01	Pengelolaan Penangkapan Ikan di Wilayah Sungai, Danau, Waduk, Rawan, dan Genangan Air Lainnya yang dapat Diusahakan dalam 1 (satu) Daerah Kabupaten/ Kota	523.300.000,00	0,00	(523.300.000,00)	0,00			
3.25.03.2.01.02	Penyediaan Prasarana Usaha Perikanan Tangkap	523.300.000,00	0,00	(523.300.000,00)	0,00			
3.25.5.1	BELANJA OPERASI	523.300.000,00	0,00	(523.300.000,00)	0,00			
3.25.5.1.2	Belanja Barang dan Jasa	29.300.000,00	0,00	(29.300.000,00)	0,00			
3.25.5.1.5	Belanja Hibah	494.000.000,00	0,00	(494.000.000,00)	0,00			
3.25.03.2.02	Pemberdayaan Nelayan Kecil dalam Daerah Kabupaten/Kota	300.000.000,00	298.180.000,00	(1.820.000,00)	99,39			
3.25.03.2.02.01	Pengembangan Kapasitas Nelayan Kecil	0,00	0,00	0,00	0,00			
3.25.5.1	BELANJA OPERASI	0,00	0,00	0,00	0,00			
3.25.5.1.2	Belanja Barang dan Jasa	0,00	0,00	0,00	0,00			
3.25.5.1.5	Belanja Hibah	0,00	0,00	0,00	0,00			
3.25.03.2.02.03	Pelebaran Fasilitas Bantuan Pendanaan Bantuan Pemberdayaan Kemitraan Usaha	300.000.000,00	298.180.000,00	(1.820.000,00)	99,39			
3.25.5.1	BELANJA OPERASI	300.000.000,00	298.180.000,00	(1.820.000,00)	99,39			
3.25.5.1.2	Belanja Barang dan Jasa	300.000.000,00	298.180.000,00	(1.820.000,00)	99,39			
3.25.03.2.03	Pengelolaan dan Penyelenggaraan Tempat Pelelangan Ikan (TPI)	1.281.960.000,00	1.179.902.000,00	(102.058.000,00)	92,04			
3.25.03.2.03.02	Pelayanan Penyelenggaraan Tempat Pelelangan Ikan (TPI)	1.281.960.000,00	1.179.902.000,00	(102.058.000,00)	92,04			
3.25.5.1	BELANJA OPERASI	1.281.960.000,00	1.179.902.000,00	(102.058.000,00)	92,04			
3.25.5.1.2	Belanja Barang dan Jasa	634.960.000,00	569.769.000,00	(65.191.000,00)	89,73			
3.25.5.1.5	Belanja Hibah	647.000.000,00	610.133.000,00	(36.867.000,00)	94,30			

KODE REKENING	URAIAN	JUMLAH (Rp)				BERTAMBAH / (BERKURANG)		DASAR HUKUM
		ANGGARAN SETELAH PERUBAHAN	REALISASI	(Rp)	(%)			
1	2	3	4	5	6	7		
3.25.03.206.02	Pendaftaran Kapal Perikanan Berukuran Sampai Dengan 10 GT yang Beroperasi di Sungai, Danau, Waduk, Rawu, dan Genangan Air Lainnya yang dapat Disusutkan dalam 1 (satu) Daerah Kabupaten/Kota	124.580.000,00	120.430.000,00	(4.150.000,00)	96,67			
3.25.03.206.02	<i>Peayanan Pendaftaran Pendaftaran Kapal Perikanan dengan Ukuran sampai dengan 10 GT</i>	124.580.000,00	120.430.000,00	(4.150.000,00)	96,67			
3.25.5.1	BELANDA OPERASI	124.580.000,00	120.430.000,00	(4.150.000,00)	96,67			
3.25.5.1.2	Belanja Barang dan Jasa	124.580.000,00	120.430.000,00	(4.150.000,00)	96,67			
3.25.04	Program Pengeluaran Perikanan Budidaya	1.725.886.250,00	744.470.000,00	(981.416.250,00)	43,14			
3.25.04.202	Pembudayaan Pembudi Daya Ikan Kecil	173.640.000,00	97.000.000,00	(76.640.000,00)	55,86			
3.25.04.202.01	<i>Pengembangan Kapasitas Pembudi Daya Ikan Kecil</i>	173.640.000,00	97.000.000,00	(76.640.000,00)	55,86			
3.25.5.1	BELANDA OPERASI	173.640.000,00	97.000.000,00	(76.640.000,00)	55,86			
3.25.5.1.2	Belanja Barang dan Jasa	133.040.000,00	97.000.000,00	(36.040.000,00)	72,91			
3.25.5.1.5	Belanja Hibah	40.600.000,00	0,00	(40.600.000,00)	0,00			
3.25.04.204	Pengelolaan Pembudidayaan Ikan	1.552.246.250,00	647.470.000,00	(904.776.250,00)	41,71			
3.25.04.204.02	<i>Penyediaan Prasarana Pembudidayaan Ikan dalam 1 (satu) Daerah Kabupaten/Kota</i>	1.462.166.250,00	563.440.000,00	(898.726.250,00)	38,53			
3.25.5.1	BELANDA OPERASI	1.462.166.250,00	563.440.000,00	(898.726.250,00)	38,53			
3.25.5.1.2	Belanja Barang dan Jasa	541.483.500,00	411.080.000,00	(130.403.500,00)	75,92			
3.25.5.1.5	Belanja Hibah	920.682.750,00	152.360.000,00	(768.322.750,00)	16,55			
3.25.04.204.04	<i>Pengelolaan Kesehatan Ikan dan Lingkungan Budidaya dalam 1 (satu) Daerah Kabupaten/Kota</i>	90.080.000,00	84.030.000,00	(6.050.000,00)	93,28			
3.25.5.1	BELANDA OPERASI	90.080.000,00	84.030.000,00	(6.050.000,00)	93,28			
3.25.5.1.2	Belanja Barang dan Jasa	90.080.000,00	84.030.000,00	(6.050.000,00)	93,28			
3.25.06.202	Program Pengolahan Dan Pemerasan Hasil Perikanan	782.424.850,00	662.694.590,00	(119.730.300,00)	84,70			
3.25.06.202.01	<i>Pembinaan Mutu dan Keamanan Hasil Perikanan bagi Usaha Pengolahan dan Pemerasan Skala Mikro dan Kecil</i>	122.208.700,00	119.488.700,00	(2.720.000,00)	97,77			
3.25.5.1	<i>Peaksanaan Bimbingan dan Peningkatan Peralatan atau Standar pada Usaha Pengolahan dan Pemerasan Skala Mikro dan Kecil</i>	122.208.700,00	119.488.700,00	(2.720.000,00)	97,77			
3.25.5.1	BELANDA OPERASI	121.289.200,00	118.569.200,00	(2.720.000,00)	97,76			
3.25.5.1.2	Belanja Barang dan Jasa	121.289.200,00	118.569.200,00	(2.720.000,00)	97,76			
3.25.5.2	BELANDA MODAL	919.500,00	919.500,00	0,00	100,00			
3.25.5.2.2	Belanja Modal Peralatan dan Mesin	919.500,00	919.500,00	0,00	100,00			

KODE REKENING	URAIAN	JUMLAH (Rp)				BERTAMBAH / (BERKURANG)		DASAR HUKUM
		ANGGARAN SETELAH PERUBAHAN	REALISASI	(Rp)	(%)			
1	2	3	4	5	6	7		
3.25.06.2.03	Penyediaan dan Penyaluran Bahan Baku Industri Pengolahan Tkan dalam 1 (satu) Daerah Kabupaten/ Kota	660.216.150,00	543.205.850,00	(117.010.300,00)	82,28			
3.25.06.2.03.01	Pengalokasian Keterseediaan Tkan untuk Konsumsi dan Usaha Pengolahan dalam 1 (satu) Daerah Kabupaten/Kota	92.318.750,00	91.013.790,00	(1.305.000,00)	98,59			
3.25.5.1	BELANDA OPERASI	77.514.450,00	76.209.450,00	(1.305.000,00)	98,32			
3.25.5.1.2	Belanja Barang dan Jasa	77.514.450,00	76.209.450,00	(1.305.000,00)	98,32			
3.25.5.2	BELANDA MODAL	14.804.300,00	14.804.300,00	0,00	100,00			
3.25.5.2.2	Belanja Modal Peralatan dan Mesin	14.804.300,00	14.804.300,00	0,00	100,00			
3.25.06.2.03.02	Pembelian Fasilitas bagi Pelaku Usaha Perikanan Skala Mikro dan Kecil dalam 1 (satu) Daerah Kabupaten/Kota	567.897.400,00	452.192.100,00	(115.705.300,00)	79,63			
3.25.5.1	BELANDA OPERASI	567.897.400,00	452.192.100,00	(115.705.300,00)	79,63			
3.25.5.1.2	Belanja Barang dan Jasa	277.823.100,00	162.908.100,00	(114.915.000,00)	58,64			
3.25.5.1.5	Belanja Hibah	290.074.300,00	289.284.000,00	(790.300,00)	99,73			
	SURPLUS / (DEFISIT)	(11.962.600,005,00)	(9.303.445,742,00)	2.659.154.263,00	77,77			
	SISA LEBIH PEMBAYAAN ANGGARAN (SILPA)	(11.962.600,005,00)	(9.303.445,742,00)	2.659.154.263,00	77,77			



PEMERINTAH KABUPATEN KARAWANG
RINCIAN APBD MENURUT URUSAN PEMERINTAHAN DAERAH, ORGANISASI, PROGRAM, KEGIATAN, SUB KEGIATAN,
KELOMPOK, DAN JENIS PENDAPATAN, BELANJA, DAN PEMBIAYAAN
 TAHUN ANGGARAN 2021

Urusan Pemerintahan : 3.27
 Unit Organisasi : 3.27.3-27.0-00.0-00.01
 URUSAN PEMERINTAHAN PILIHAN Pertanian
 Dinas Pertanian

KODE REKENING	URAIAN	JUMLAH (Rp)		BERTAMBAH / (BERKURANG)		DASAR HUKUM
		ANGGARAN SETELAH PERUBAHAN	REALISASI	(Rp)	(%)	
1	2	3	4	5	6	7
3.27.4	PENDAPATAN DAERAH	478.960.000,00	465.910.000,00	(13.050.000,00)	97,28	
3.27.4.1	PENDAPATAN ASLI DAERAH (PAD)	478.960.000,00	465.910.000,00	(13.050.000,00)	97,28	
3.27.4.1.2	Retribusi Daerah	478.960.000,00	465.910.000,00	(13.050.000,00)	97,28	
3.27.5	BELANJA DAERAH	49.059.386.948,00	46.517.255.753,00	(2.541.131.195,00)	94,82	
3.27.01	Program Penunjang Urusan Pemerintahan Daerah Kabupaten/Kota	34.296.480.088,00	31.931.036.679,00	(2.365.443.409,00)	93,10	
3.27.01.2.01	Perencanaan, Penganggaran, dan Evaluasi Kinerja Perangkat Daerah	633.492.750,00	630.611.018,00	(2.881.732,00)	99,55	
3.27.01.2.01.01	<i>Penyusunan Dokumen Perencanaan Perangkat Daerah</i>	478.650.800,00	476.742.518,00	(1.908.282,00)	99,60	
3.27.5.1	BELANJA OPERASI	391.544.500,00	390.997.518,00	(546.982,00)	99,86	
3.27.5.1.2	Belanja Barang dan Jasa	391.544.500,00	390.997.518,00	(546.982,00)	99,86	
3.27.5.2	BELANJA MODAL	87.106.300,00	85.745.000,00	(1.361.300,00)	98,44	
3.27.5.2.2	Belanja Modal Peralatan dan Mesin	87.106.300,00	85.745.000,00	(1.361.300,00)	98,44	
3.27.01.2.01.06	<i>Koordinasi dan Penyusunan Laporan Capaian Kinerja dan Rencana Realisasi Kinerja SKPD</i>	154.841.950,00	153.858.500,00	(973.450,00)	99,37	
3.27.5.1	BELANJA OPERASI	132.667.950,00	131.868.500,00	(799.450,00)	99,40	
3.27.5.1.2	Belanja Barang dan Jasa	132.667.950,00	131.868.500,00	(799.450,00)	99,40	
3.27.5.2	BELANJA MODAL	22.174.000,00	22.000.000,00	(174.000,00)	99,22	
3.27.5.2.2	Belanja Modal Peralatan dan Mesin	22.174.000,00	22.000.000,00	(174.000,00)	99,22	
3.27.01.2.02	Administrasi Keuangan Perangkat Daerah	30.828.619.488,00	28.513.950.243,00	(2.314.669.245,00)	92,49	
3.27.01.2.02.01	<i>Penyediaan Gaji dan Tunjangan ASN</i>	29.546.911.488,00	27.269.522.243,00	(2.277.389.245,00)	92,29	

Lampiran 13: RINCIAN APBD MENURUT URUSAN PEMERINTAHAN DAERAH, ORGANISASI, PROGRAM, KEGIATAN, SUB KEGIATAN, KELOMPOK, DAN JENIS PENDAPATAN, BELANJA, DAN PEMBIAYAAN

KODE REKENING	URAIAN	JUMLAH (Rp)				BERTAMBAH / (BERKURANG)		DASAR HUKUM
		ANGGARAN SETELAH PERUBAHAN	REALISASI	(Rp)	(%)			
1	2	3	4	5	6	7		
3.27.5.1.1	BELANDA OPERASI	29.546.911.488,00	27.269.522.243,00	(2.277.389.245,00)	92,29			
3.27.5.1.1	Belanja Pegawai	29.546.911.488,00	27.269.522.243,00	(2.277.389.245,00)	92,29			
3.27.01.2.02.07	<i>Koordinasi dan Penyusunan Rencana/Trusmi/Instansi/Semester/SKPD</i>	1.261.708.000,00	1.244.428.000,00	(37.280.000,00)	97,09			
3.27.5.1	BELANDA OPERASI	1.281.708.000,00	1.244.428.000,00	(37.280.000,00)	97,09			
3.27.5.1.1.2	Belanja Barang dan Jasa	1.281.708.000,00	1.244.428.000,00	(37.280.000,00)	97,09			
3.27.01.2.06	<i>Administrasi Umum Perangkat Daerah</i>	1.200.512.650,00	1.195.877.536,00	(4.635.114,00)	99,61			
3.27.01.2.06.01	<i>Penyediaan Komponen Instalasi Listrik/Penerangan Bangunan Kantor</i>	19.364.000,00	19.264.000,00	(100.000,00)	99,48			
3.27.5.1.1	BELANDA OPERASI	19.364.000,00	19.264.000,00	(100.000,00)	99,48			
3.27.5.1.1.2	Belanja Barang dan Jasa	19.364.000,00	19.264.000,00	(100.000,00)	99,48			
3.27.5.2	BELANDA MODAL	0,00	0,00	0,00	0,00			
3.27.5.2.2	Belanja Modal Perlatan dan Mesin	0,00	0,00	0,00	0,00			
3.27.01.2.06.02	<i>Penyediaan Perlatan dan Peralatan Kantor</i>	225.459.250,00	221.375.000,00	(4.084.250,00)	98,19			
3.27.5.2	BELANDA MODAL	225.459.250,00	221.375.000,00	(4.084.250,00)	98,19			
3.27.5.2.2	Belanja Modal Perlatan dan Mesin	225.459.250,00	221.375.000,00	(4.084.250,00)	98,19			
3.27.01.2.06.03	<i>Penyediaan Perlatan Rumah Tangga</i>	37.143.200,00	37.035.200,00	(108.000,00)	99,71			
3.27.5.1	BELANDA OPERASI	37.143.200,00	37.035.200,00	(108.000,00)	99,71			
3.27.5.1.1.2	Belanja Barang dan Jasa	37.143.200,00	37.035.200,00	(108.000,00)	99,71			
3.27.5.2	BELANDA MODAL	0,00	0,00	0,00	0,00			
3.27.5.2.2	Belanja Modal Perlatan dan Mesin	0,00	0,00	0,00	0,00			
3.27.01.2.06.04	<i>Penyediaan Bahan Logistik Kantor</i>	155.713.200,00	155.573.200,00	(140.000,00)	99,91			
3.27.5.1	BELANDA OPERASI	155.713.200,00	155.573.200,00	(140.000,00)	99,91			
3.27.5.1.1.2	Belanja Barang dan Jasa	155.713.200,00	155.573.200,00	(140.000,00)	99,91			
3.27.5.2	BELANDA MODAL	0,00	0,00	0,00	0,00			
3.27.5.2.2	Belanja Modal Perlatan dan Mesin	0,00	0,00	0,00	0,00			
3.27.5.2.2	Penyediaan Barang Cetak dan Penggandaan	30.883.000,00	30.875.400,00	(7.600,00)	99,98			
3.27.01.2.06.05	BELANDA OPERASI	30.883.000,00	30.875.400,00	(7.600,00)	99,98			
3.27.5.1.1.2	Belanja Barang dan Jasa	30.883.000,00	30.875.400,00	(7.600,00)	99,98			

KODE REKENING	URAIAN	JUMLAH (Rp)				BERTAMBAH / (BERKURANG) (Rp)	BERTAMBAH / (BERKURANG) (%)	DASAR HUKUM
		ANGGARAN SETELAH PERUBAHAN	REALISASI	5	6			
1	2	3	4	5	6	7		
3.27.01.2.06.06	Penyediaan Bahan Baku dan Peraturan Perundang-undangan	63.120.000,00	63.102.000,00	(18.000,00)	99,97			
3.27.5.1	BELANDA OPERASI	63.120.000,00	63.102.000,00	(18.000,00)	99,97			
3.27.5.1.2	Belanja Barang dan Jasa	63.120.000,00	63.102.000,00	(18.000,00)	99,97			
3.27.01.2.06.08	Facilities kunjungan Tamu	383.660.000,00	383.506.400,00	(153.600,00)	99,96			
3.27.5.1	BELANDA OPERASI	383.660.000,00	383.506.400,00	(153.600,00)	99,96			
3.27.5.1.2	Belanja Barang dan Jasa	383.660.000,00	383.506.400,00	(153.600,00)	99,96			
3.27.01.2.06.09	Penyelenggaraan Rapat Koordinasi dan Konsultasi SKPD	285.170.000,00	285.146.336,00	(23.664,00)	99,99			
3.27.5.1	BELANDA OPERASI	285.170.000,00	285.146.336,00	(23.664,00)	99,99			
3.27.5.1.2	Belanja Barang dan Jasa	285.170.000,00	285.146.336,00	(23.664,00)	99,99			
3.27.01.2.07	Pengadaan Barang Milik Daerah Penunjang Usuan Pemerintah Daerah	115.970.000,00	114.580.000,00	(1.390.000,00)	98,80			
3.27.01.2.07.07	Pengadaan Aler Tetap Lainnya	32.830.000,00	31.440.000,00	(1.390.000,00)	95,77			
3.27.5.1	BELANDA OPERASI	32.830.000,00	31.440.000,00	(1.390.000,00)	95,77			
3.27.5.1.2	Belanja Barang dan Jasa	32.830.000,00	31.440.000,00	(1.390.000,00)	95,77			
3.27.01.2.07.11	Pengadaan Sarana dan Prasarana Pendukung Gedung Kantor atau Bangunan Lainnya	83.140.000,00	83.140.000,00	0,00	100,00			
3.27.5.1	BELANDA OPERASI	83.140.000,00	83.140.000,00	0,00	100,00			
3.27.5.1.2	Belanja Barang dan Jasa	83.140.000,00	83.140.000,00	0,00	100,00			
3.27.5.2	BELANDA MODAL	0,00	0,00	0,00	0,00			
3.27.5.2.4	Belanja Modal Jalan, Jaringan, dan Irigasi	0,00	0,00	0,00	0,00			
3.27.01.2.08	Penyediaan Jasa Penunjang Urusan Pemerintahan Daerah	1.078.438.500,00	1.074.163.582,00	(4.274.918,00)	99,60			
3.27.01.2.08.01	Penyediaan Jasa Surat Menyurat	3.102.000,00	3.102.000,00	0,00	100,00			
3.27.5.1	BELANDA OPERASI	3.102.000,00	3.102.000,00	0,00	100,00			
3.27.5.1.2	Belanja Barang dan Jasa	3.102.000,00	3.102.000,00	0,00	100,00			
3.27.01.2.08.02	Penyediaan Jasa Komunikasi, Sumber Daya Air dan Listrik	202.579.000,00	201.662.582,00	(916.418,00)	99,55			
3.27.5.1	BELANDA OPERASI	202.579.000,00	201.662.582,00	(916.418,00)	99,55			
3.27.5.1.2	Belanja Barang dan Jasa	202.579.000,00	201.662.582,00	(916.418,00)	99,55			
3.27.01.2.08.04	Penyediaan Jasa Pelayanan Umum Kantor	872.757.500,00	869.399.000,00	(3.358.500,00)	99,62			

KODE REKENING	URAIAN	JUMLAH (Rp)				BERTAMBAH / (BERKURANG)		DASAR HUKUM
		AMGARAN SETELAH PERUBAHAN	REALISASI	(Rp)	(%)			
1	2	3	4	5	6	7		
3.27.5.1	BELANJA OPERASI	872.757.500,00	869.399.000,00	(3.358.500,00)	99,62			
3.27.5.1.2	Belanja Barang dan Jasa	872.757.500,00	869.399.000,00	(3.358.500,00)	99,62			
3.27.01.2.09	Peneliharaan Barang Milik Daerah Penujang Urusan Pemerintahan Daerah	439.446.700,00	401.854.300,00	(37.592.400,00)	91,45			
3.27.01.2.09.01	<i>Penyediaan Jasa Pemeliharaan, Biaya Pemeliharaan, dan Pajak Kendaraan Perorangan Dinas atau Kendaraan Dinas Jabatan</i>	439.446.700,00	401.854.300,00	(37.592.400,00)	91,45			
3.27.5.1	BELANJA OPERASI	439.446.700,00	401.854.300,00	(37.592.400,00)	91,45			
3.27.5.1.2	Belanja Barang dan Jasa	439.446.700,00	401.854.300,00	(37.592.400,00)	91,45			
3.27.02	Program Penyediaan Dan Pengembangan Sarana Pertanian	5.568.133.250,00	5.508.378.362,00	(59.754.888,00)	98,93			
3.27.02.2.01	Pengawasan Penggunaan Sarana Pertanian	4.928.529.100,00	4.879.062.162,00	(49.466.938,00)	99,00			
3.27.02.2.01.01	<i>Pengawasan Penggunaan Sarana Pendukung Pertanian sesuai dengan Komoditas, Teknologi dan Spesifik Lokasi</i>	4.575.719.100,00	4.528.339.162,00	(47.379.938,00)	98,96			
3.27.5.1	BELANJA OPERASI	3.426.455.600,00	3.401.839.162,00	(24.616.438,00)	99,28			
3.27.5.1.2	Belanja Barang dan Jasa	1.434.431.600,00	1.420.641.400,00	(13.790.200,00)	99,04			
3.27.5.1.5	Belanja Hibah	1.992.024.000,00	1.981.197.762,00	(10.826.238,00)	99,46			
3.27.5.2	BELANJA MODAL	1.149.263.500,00	1.126.500.000,00	(22.763.500,00)	98,02			
3.27.5.2.2	Belanja Modal Peralatan dan Mesin	1.149.263.500,00	1.126.500.000,00	(22.763.500,00)	98,02			
3.27.02.2.01.02	<i>Pendampingan Penggunaan Sarana Pendukung Pertanian</i>	352.810.000,00	350.723.000,00	(2.087.000,00)	99,41			
3.27.5.1	BELANJA OPERASI	352.810.000,00	350.723.000,00	(2.087.000,00)	99,41			
3.27.5.1.2	Belanja Barang dan Jasa	352.810.000,00	350.723.000,00	(2.087.000,00)	99,41			
3.27.02.2.03	Peningkatan Mutu dan Peredaran Benih/Bibit Ternak dan Tanaman Pakan Ternak serta Pakan dalam Daerah Kabupaten/Kota	639.604.150,00	629.316.200,00	(10.287.950,00)	98,39			
3.27.02.2.03.01	<i>Pengawasan Mutu Benih/Bibit Ternak, Bahari Pakan/Pakan/Tanamian Skala Kecil</i>	639.604.150,00	629.316.200,00	(10.287.950,00)	98,39			
3.27.5.1	BELANJA OPERASI	639.604.150,00	629.316.200,00	(10.287.950,00)	98,39			
3.27.5.1.2	Belanja Barang dan Jasa	114.730.500,00	114.711.000,00	(19.500,00)	99,98			
3.27.5.1.5	Belanja Hibah	524.873.650,00	514.605.200,00	(10.268.450,00)	98,04			
3.27.5.2	BELANJA MODAL	0,00	0,00	0,00	0,00			
3.27.5.2.2	Belanja Modal Peralatan dan Mesin	0,00	0,00	0,00	0,00			
3.27.03	Program Penyediaan Dan Pengembangan Prasarana Pertanian	6.039.612.688,00	5.975.311.392,00	(64.301.296,00)	98,94			

KODE REKENING	URAIAN	JUMLAH (Rp)				BERTAMBAH / BERKURANG (Rp)	B (%)	DASAR HUKUM
		ANGGARAN SETELAH PERUBAHAN	REALISASI					
1	2	3	4	5	6	7		
3.27.03.2.01	Pengembangan Prasarana Pertanian	553.488.500,00	542.973.200,00	(10.515.300,00)	98,10			
3.27.03.2.01.04	<i>Penyusunan Matriks/plan Pengembangan Prasarana, Sarana, Kawasan dan Komoditas Perkebunan</i>	553.488.500,00	542.973.200,00	(10.515.300,00)	98,10			
3.27.5.1	BELANDA OPERASI	553.488.500,00	542.973.200,00	(10.515.300,00)	98,10			
3.27.5.1.2	Belanja Barang dan Jasa	61.488.500,00	61.130.200,00	(358.300,00)	99,42			
3.27.5.1.5	Belanja Hibah	492.000.000,00	481.843.000,00	(10.157.000,00)	97,94			
3.27.03.2.02	Pembangunan Prasarana Pertanian	5.486.124.188,00	5.432.338.192,00	(53.785.996,00)	99,02			
3.27.03.2.02.01	<i>Pembangunan, Rehabilitasi dan Pemeliharaan Jaringan Irigasi Usaha Tani</i>	1.598.276.988,00	1.577.077.992,00	(21.198.996,00)	98,67			
3.27.5.1	BELANDA OPERASI	1.594.276.988,00	1.573.117.992,00	(21.158.996,00)	98,67			
3.27.5.1.2	Belanja Barang dan Jasa	215.776.988,00	212.794.992,00	(2.981.996,00)	98,62			
3.27.5.1.6	Belanja Bantuan Sosial	1.378.500.000,00	1.360.323.000,00	(18.177.000,00)	98,68			
3.27.5.2	BELANDA MODAL	4.000.000,00	3.960.000,00	(40.000,00)	99,00			
3.27.5.2.2	Belanja Modal Peralatan dan Mesin	4.000.000,00	3.960.000,00	(40.000,00)	99,00			
3.27.03.2.02.02	<i>Pembangunan, Rehabilitasi dan Pemeliharaan Embung Pertanian</i>	524.947.200,00	506.524.200,00	(18.423.000,00)	96,49			
3.27.5.1	BELANDA OPERASI	524.947.200,00	506.524.200,00	(18.423.000,00)	96,49			
3.27.5.1.2	Belanja Barang dan Jasa	524.947.200,00	506.524.200,00	(18.423.000,00)	96,49			
3.27.03.2.02.03	<i>Pembangunan, Rehabilitasi dan Pemeliharaan Jalan Usaha Tani</i>	3.132.900.000,00	3.118.736.000,00	(14.164.000,00)	99,55			
3.27.5.1	BELANDA OPERASI	3.132.900.000,00	3.118.736.000,00	(14.164.000,00)	99,55			
3.27.5.1.2	Belanja Barang dan Jasa	1.802.900.000,00	1.801.585.000,00	(1.315.000,00)	99,93			
3.27.5.1.5	Belanja Hibah	0,00	0,00	0,00	0,00			
3.27.5.1.6	Belanja Bantuan Sosial	1.330.000.000,00	1.317.151.000,00	(12.849.000,00)	99,03			
3.27.03.2.02.05	<i>Pembangunan, Rehabilitasi dan Pemeliharaan Long Storage</i>	120.000.000,00	120.000.000,00	0,00	100,00			
3.27.5.1	BELANDA OPERASI	120.000.000,00	120.000.000,00	0,00	100,00			
3.27.5.1.2	Belanja Barang dan Jasa	120.000.000,00	120.000.000,00	0,00	100,00			
3.27.03.2.02.09	<i>Pembangunan, Rehabilitasi dan Pemeliharaan Prasarana Pertanian Lainnya</i>	110.000.000,00	110.000.000,00	0,00	100,00			
3.27.5.1	BELANDA OPERASI	110.000.000,00	110.000.000,00	0,00	100,00			
3.27.5.1.2	Belanja Barang dan Jasa	110.000.000,00	110.000.000,00	0,00	100,00			
3.27.5.1.5	Belanja Hibah	0,00	0,00	0,00	0,00			

Lampiran 1.3: RINCIAN AYO MELAKUKAN URUSAN PEMERINTAHAN DASAR, ORGANISASI, PROGRAM, REGULASI, SUB REGULASI, KELUPOK, DAN JENIS PENGANTAR, BELANJA, DAN PERALYAN

KODE REKENING	URAIAN	JUMLAH (Rp)				BERTAMBAH / (BERKURANG) (Rp)	B (%)	DASAR HUKUM
		ANGGARAN SETELAH PERUBAHAN	REALISASI	5	6			
1	2	3	4	5	6	7		
3.27.04	Program Pengendalian Kesehatan Hewan Dan Kesehatan Masyarakat Veteriner	350.733.850,00	350.470.950,00	(262.900,00)	99,93			
3.27.04.201	Penjanaan Kesehatan Hewan, Penutupan dan Pembukaan Daerah Wabah Penyakit Hewan Menular Dalam Daerah Kabupaten/Kota	272.683.850,00	272.494.950,00	(188.900,00)	99,93			
3.27.04.201.01	Pengendalian dan Penanggulangan Penyakit Hewan dan Zoonosis	272.683.850,00	272.494.950,00	(188.900,00)	99,93			
3.27.5.1	BELANDA OPERASI	272.683.850,00	272.494.950,00	(188.900,00)	99,93			
3.27.5.1.2	Belanja Barang dan Jasa	272.683.850,00	272.494.950,00	(188.900,00)	99,93			
3.27.5.2	BELANDA MODAL	0,00	0,00	0,00	0,00			
3.27.5.2.2	Belanja Modal Perlatan dan Mesin	0,00	0,00	0,00	0,00			
3.27.04.203	Pengelolaan Pelayanan Jasa Laboratorium dan Jasa Medik Veteriner dalam Daerah Kabupaten/Kota	78.050.000,00	77.976.000,00	(74.000,00)	99,91			
3.27.04.203.02	Penyediaan Pelayanan Jasa Medik Veteriner	78.050.000,00	77.976.000,00	(74.000,00)	99,91			
3.27.5.1	BELANDA OPERASI	78.050.000,00	77.976.000,00	(74.000,00)	99,91			
3.27.5.1.2	Belanja Barang dan Jasa	78.050.000,00	77.976.000,00	(74.000,00)	99,91			
3.27.05	Program Pengendalian Dan Penanggulangan Bencana Pertanian	558.022.100,00	557.741.920,00	(280.180,00)	99,95			
3.27.05.201	Pengendalian dan Penanggulangan Bencana Pertanian Kabupaten/Kota	558.022.100,00	557.741.920,00	(280.180,00)	99,95			
3.27.05.201.01	Pengendalian Organisme Pengganggu Tumbuhan (OPT) Tanaman Pangan, Hortikultura, dan Perkebunan	153.462.100,00	153.182.100,00	(280.000,00)	99,82			
3.27.5.1	BELANDA OPERASI	125.962.100,00	125.682.100,00	(280.000,00)	99,78			
3.27.5.1.2	Belanja Barang dan Jasa	125.962.100,00	125.682.100,00	(280.000,00)	99,78			
3.27.5.2	BELANDA MODAL	27.500.000,00	27.500.000,00	0,00	100,00			
3.27.5.2.2	Belanja Modal Perlatan dan Mesin	10.000.000,00	10.000.000,00	0,00	100,00			
3.27.5.2.3	Belanja Modal Gedung dan Bangunan	17.500.000,00	17.500.000,00	0,00	100,00			
3.27.05.201.05	Penanggulangan Pasca Bencana Alam Bidang Tanaman Pangan, Hortikultura, Perkebunan, Peternakan dan Kesehatan Hewan	404.560.000,00	404.559.820,00	(180,00)	100,00			
3.27.5.1	BELANDA OPERASI	404.560.000,00	404.559.820,00	(180,00)	100,00			
3.27.5.1.1	Belanja Barang dan Jasa	404.560.000,00	404.559.820,00	(180,00)	100,00			
3.27.5.1.2	Program Perizinan Usaha Pertanian	404.560.000,00	404.559.820,00	(180,00)	100,00			
3.27.06	Penerbitan Izin Usaha Produksi Benih/Bibit Ternak dan Pakan, Fasilitas Pemeliharaan Hewan, Rumah Sakit Hewan/Pasar Hewan, Rumah Potong Hewan	87.219.372,00	87.176.850,00	(42.522,00)	99,95			
3.27.06.202		87.219.372,00	87.176.850,00	(42.522,00)	99,95			

KODE REKENING	URAIAN	JUMLAH (Rp)				BERTAMBAH / (BERKURANG)		DASAR HUKUM
		ANGGARAN SETELAH PERUBAHAN	REALISASI	(Rp)	(%)			
1	2	3	4	5	6	7		
3.27.06.2.02.01	Peningkatan Penelitian dan Usaha Produksi Dewy/Bakar Ternak dan Pakan, Fasilitas Pemeliharaan Hewan, Rumah Saku Hewan/Basar Hewan, Rumah Potong Hewan	87.219.372,00	87.176.850,00	(42.522,00)	99,95			
3.27.5.1	BELANJA OPERASI	87.219.372,00	87.176.850,00	(42.522,00)	99,95			
3.27.5.1.2	Belanja Barang dan Jasa	87.219.372,00	87.176.850,00	(42.522,00)	99,95			
3.27.5.2	BELANJA MODAL	0,00	0,00	0,00	0,00			
3.27.5.2.2	Belanja Modal Peralatan dan Mesin	0,00	0,00	0,00	0,00			
3.27.5.2.3	Belanja Modal Gedung dan Bangunan	0,00	0,00	0,00	0,00			
3.27.07	Program Penyuluhan Pertanian	2.158.185.600,00	2.107.139.600,00	(51.046.000,00)	97,63			
3.27.07.2.01	Pelaksanaan Penyuluhan Pertanian	2.158.185.600,00	2.107.139.600,00	(51.046.000,00)	97,63			
3.27.07.2.01.01	Peningkatan Kapasitas Keterbacaan Penyuluhan Pertanian di Kecamatan dan Desa	1.995.584.600,00	1.944.684.600,00	(50.900.000,00)	97,45			
3.27.5.1	BELANJA OPERASI	1.995.584.600,00	1.944.684.600,00	(50.900.000,00)	97,45			
3.27.5.1.2	Belanja Barang dan Jasa	1.995.584.600,00	1.944.684.600,00	(50.900.000,00)	97,45			
3.27.5.2	BELANJA MODAL	0,00	0,00	0,00	0,00			
3.27.5.2.2	Belanja Modal Peralatan dan Mesin	0,00	0,00	0,00	0,00			
3.27.07.2.01.02	Pengembangan Kapasitas Keterbacaan Petani di Kecamatan dan Desa	119.896.000,00	119.750.000,00	(146.000,00)	99,88			
3.27.5.1	BELANJA OPERASI	107.396.000,00	107.250.000,00	(146.000,00)	99,86			
3.27.5.1.2	Belanja Barang dan Jasa	107.396.000,00	107.250.000,00	(146.000,00)	99,86			
3.27.5.2	BELANJA MODAL	12.500.000,00	12.500.000,00	0,00	100,00			
3.27.5.2.2	Belanja Modal Peralatan dan Mesin	12.500.000,00	12.500.000,00	0,00	100,00			
3.27.07.2.01.03	Penyediaan dan Pemeliharaan Sarana dan Prasarana Penyuluhan Pertanian	42.705.000,00	42.705.000,00	0,00	100,00			
3.27.5.1	BELANJA OPERASI	42.705.000,00	42.705.000,00	0,00	100,00			
3.27.5.1.2	Belanja Barang dan Jasa	42.705.000,00	42.705.000,00	0,00	100,00			
	SURPLUS / (DEFISIT)	(46.579.426.948,00)	(46.051.345.753,00)	2.528.081.195,00	94,80			
	SISA LEBIH PEMBIAYAAN ANGGARAN (SILPA)	(46.579.426.948,00)	(46.051.345.753,00)	2.528.081.195,00	94,80			

KODE REKENING	URAIAN	JUMLAH (Rp)		BERTAMBAH / (BERKURANG)		DASAR HUKUM
		ANGGARAN SETELAH PERUBAHAN	REALISASI	(Rp)	(%)	
1	2	3	4	5	6	7



PEMERINTAH KABUPATEN KARAWANG
RINCIAN APBD MENURUT URUSAN PEMERINTAHAN DAERAH, ORGANISASI, PROGRAM, KEGIATAN, SUB KEGIATAN,
KELOMPOK, DAN JENIS PENDAPATAN, BELANJA, DAN PEMBIAYAAN

TAHUN ANGGARAN 2021

Urusan Pemerintahan : 3.31
 Unit Organisasi : 3.31.3-31.3-30.0-00.01

URUSAN PEMERINTAHAN PILIHAN Perindustrian
 Dinas Perindustrian dan Perdagangan

KODE REKENING	URAIAN	JUMLAH (Rp)				BERTAMBAH / (BERKURANG) (Rp)	(%)	DASAR HUKUM
		ANGGARAN SETELAH PERUBAHAN	REALISASI	5	6			
1	2	3	4	5	6	7		
3.31.4	PENDAPATAN DAERAH	6.132.998.310,00	3.816.763.200,00	(2.316.235.110,00)	62,23			
3.31.4.1	PENDAPATAN ASLI DAERAH (PAD)	6.132.998.310,00	3.816.763.200,00	(2.316.235.110,00)	62,23			
3.31.4.1.2	Retribusi Daerah	3.550.283.310,00	3.495.263.200,00	(55.020.110,00)	98,45			
3.31.4.1.4	Lain-lain PAD yang Sah	2.582.715.000,00	371.500.000,00	(2.261.215.000,00)	12,45			
3.31.5	BELANJA DAERAH	17.940.917.841,00	17.030.718.193,00	(910.199.648,00)	94,93			
3.30.02	Program Perizinan Dan Pendaftaran Perusahaan	52.098.500,00	52.098.500,00	0,00	100,00			
3.30.02.2.07	Penerbitan Surat Keterangan Asal (bagi Daerah Kabupaten/Kota Yang Telah Ditetapkan Sebagai Instansi Penerbit Surat Keterangan Asal)	52.098.500,00	52.098.500,00	0,00	100,00			
3.30.02.2.07.01	Koordinasi dan Sinkronisasi Layanan Penerbitan SKA	52.098.500,00	52.098.500,00	0,00	100,00			
3.31.5.1	BELANJA OPERASI	52.098.500,00	52.098.500,00	0,00	100,00			
3.31.5.1.2	Belanja Barang dan Jasa	52.098.500,00	52.098.500,00	0,00	100,00			
3.30.03	Program Peningkatan Sarana Distribusi Perdagangan	274.411.700,00	274.258.500,00	(153.200,00)	99,94			
3.30.03.2.01	Pembangunan dan Pengelolaan Sarana Distribusi Perdagangan	228.441.700,00	228.288.500,00	(153.200,00)	99,93			
3.30.03.2.01.01	Penyediaan Sarana Distribusi Perdagangan	111.641.700,00	111.488.500,00	(153.200,00)	99,86			
3.31.5.1	BELANJA OPERASI	111.641.700,00	111.488.500,00	(153.200,00)	99,86			
3.31.5.1.2	Belanja Barang dan Jasa	111.641.700,00	111.488.500,00	(153.200,00)	99,86			
3.30.03.2.01.02	Fasilitas/ Penyelenggaraan Sarana Distribusi Perdagangan	116.800.000,00	116.800.000,00	0,00	100,00			
3.31.5.1	BELANJA OPERASI	116.800.000,00	116.800.000,00	0,00	100,00			

Lampiran 13: RINCIAN APBD MENURUT URUSAN PEMERINTAHAN DAERAH, ORGANISASI, PROGRAM, KEGIATAN, SUB KEGIATAN, KELOMPOK, DAN JENIS PENDAPATAN, BELANJA, DAN PEMBIAYAAN

KODE REKENING	URAIAN	JUMLAH (Rp)				BERTAMBAH / (BERKURANG)		DASAR HUKUM
		ANGGARAN SETELAH PERUBAHAN	REALISASI	(Rp)	(%)			
1	2	3	4	5	6	7		
3.31.5.1.2	Belanja Barang dan Jasa	116.800.000,00	116.800.000,00	0,00	100,00			
3.30.03.2.02	Pembinaan terhadap Pengelola Sarana Distribusi Perdagangan Masyarakat di Wilayah Kerjanya	45.970.000,00	45.970.000,00	0,00	100,00			
3.30.03.2.02.01	Pembinaan dan Pengendalian Pengelola Sarana Distribusi Perdagangan	45.970.000,00	45.970.000,00	0,00	100,00			
3.31.5.1	BELANJA OPERASI	45.970.000,00	45.970.000,00	0,00	100,00			
3.31.5.1.2	Belanja Barang dan Jasa	45.970.000,00	45.970.000,00	0,00	100,00			
3.30.03.2.02.02	<i>Pembudayaan Pengelola Sarana Distribusi Perdagangan</i>	0,00	0,00	0,00	0,00			
3.31.5.1	BELANJA OPERASI	0,00	0,00	0,00	0,00			
3.31.5.1.2	Belanja Barang dan Jasa	0,00	0,00	0,00	0,00			
3.30.04	Program Stabilisasi Harga Barang Kebutuhan Pokok Dan Barang Penting	455.041.350,00	455.041.350,00	0,00	100,00			
3.30.04.2.01	Menjamin Ketersediaan Barang Kebutuhan Pokok dan Barang Penting di Tingkat Daerah Kabupaten/ Kota	27.745.000,00	27.745.000,00	0,00	100,00			
3.30.04.2.01.03	<i>Pengendalian Ketersediaan Barang Kebutuhan Pokok dan Barang Penting di Tingkat Ager dan Pasar Rakyat</i>	27.745.000,00	27.745.000,00	0,00	100,00			
3.31.5.1	BELANJA OPERASI	27.745.000,00	27.745.000,00	0,00	100,00			
3.31.5.1.2	Belanja Barang dan Jasa	27.745.000,00	27.745.000,00	0,00	100,00			
3.30.04.2.02	Pengendalian Harga dan Stok Barang Kebutuhan Pokok dan Barang Penting di Tingkat Pasar Kabupaten/Kota	427.296.350,00	427.296.350,00	0,00	100,00			
3.30.04.2.02.02	<i>Pemerataan Harga dan Stok Barang Kebutuhan Pokok dan Barang Penting Pada Pasar Rakyat yang Terintegrasi dalam Sistem Informasi Perdagangan</i>	42.842.000,00	42.842.000,00	0,00	100,00			
3.31.5.1	BELANJA OPERASI	42.842.000,00	42.842.000,00	0,00	100,00			
3.31.5.1.2	Belanja Barang dan Jasa	42.842.000,00	42.842.000,00	0,00	100,00			
3.30.04.2.02.03	<i>Pelaksanaan Operasi Pasar Reguler dan Pasar Khusus yang Berantapak dalam 1 (satu) Kabupaten/Kota</i>	384.454.350,00	384.454.350,00	0,00	100,00			
3.31.5.1	BELANJA OPERASI	384.454.350,00	384.454.350,00	0,00	100,00			
3.31.5.1.2	Belanja Barang dan Jasa	384.454.350,00	384.454.350,00	0,00	100,00			
3.30.06	Program Standardisasi Dan Perlindungan Konsumen	1.658.065.300,00	1.657.428.200,00	(637.100,00)	99,96			
3.30.06.2.01	Pelaksanaan Metrologi Legal berupa, Tera, Tera Ulang, dan Pengawasan	1.658.065.300,00	1.657.428.200,00	(637.100,00)	99,96			
3.30.06.2.01.01	<i>Pelaksanaan Metrologi Legal berupa, Tera, Tera Ulang</i>	1.516.105.300,00	1.515.468.200,00	(637.100,00)	99,96			
3.31.5.1	BELANJA OPERASI	1.392.440.300,00	1.391.926.200,00	(514.100,00)	99,96			

KODE REKENING	URAIAN	JUMLAH (Rp)				BERTAMBAH / (BERKURANG)		DASAR HUKUM
		ANGGARAN SETELAH PERUBAHAN	REALISASI	(Rp)	(%)			
1	2	3	4	5	6	7		
3.31.5.1.2	Belanja Barang dan Jasa	1.392.440.300,00	1.391.926.200,00	(514.100,00)	99,96			
3.31.5.2	BELANJA MODAL	123.665.000,00	123.542.000,00	(123.000,00)	99,90			
3.31.5.2.2	Belanja Modal Peralatan dan Mesin	123.665.000,00	123.542.000,00	(123.000,00)	99,90			
3.30.06.2.01.02	Pengawasan/Penyuluhan Meteorologi Legat	141.960.000,00	141.960.000,00	0,00	100,00			
3.31.5.1	BELANJA OPERASI	141.960.000,00	141.960.000,00	0,00	100,00			
3.31.5.1.2	Belanja Barang dan Jasa	141.960.000,00	141.960.000,00	0,00	100,00			
3.30.07	Program Penggunaan Dan Pemasaran Produk Dalam Negeri	622.309.903,00	611.050.994,00	(11.258.909,00)	98,19			
3.30.07.2.01	Pelaksanaan Promosi, Pemasaran dan Peningkatan Penggunaan Produk Dalam Negeri	622.309.903,00	611.050.994,00	(11.258.909,00)	98,19			
3.30.07.2.01.01	Pelaksanaan Promosi Penggunaan Produk Dalam Negeri di Tingkat Kabupaten/Kota	180.225.750,00	180.225.750,00	0,00	100,00			
3.31.5.1	BELANJA OPERASI	180.225.750,00	180.225.750,00	0,00	100,00			
3.31.5.1.2	Belanja Barang dan Jasa	180.225.750,00	180.225.750,00	0,00	100,00			
3.30.07.2.01.02	Pemasaran dan Peningkatan Penggunaan Produk Dalam Negeri di Tingkat Kabupaten/Kota	410.549.153,00	399.290.244,00	(11.258.909,00)	97,26			
3.31.5.1	BELANJA OPERASI	410.549.153,00	399.290.244,00	(11.258.909,00)	97,26			
3.31.5.1.2	Belanja Barang dan Jasa	410.549.153,00	399.290.244,00	(11.258.909,00)	97,26			
3.30.07.2.01.03	Peningkatan Sistem dan Jaringan Informas Perdagangan	31.535.000,00	31.535.000,00	0,00	100,00			
3.31.5.1	BELANJA OPERASI	31.535.000,00	31.535.000,00	0,00	100,00			
3.31.5.1.2	Belanja Barang dan Jasa	31.535.000,00	31.535.000,00	0,00	100,00			
3.31.01	Program Penunjang Urusan Pemerintahan Daerah Kabupaten/Kota	13.836.941.438,00	12.938.970.999,00	(897.970.439,00)	93,51			
3.31.01.2.01	Perencanaan, Penganggaran, dan Evaluasi Kinerja Perangkat Daerah	127.295.000,00	127.295.000,00	0,00	100,00			
3.31.01.2.01.01	Penyusunan Dokumen Perencanaan Perangkat Daerah	50.000.000,00	50.000.000,00	0,00	100,00			
3.31.5.1	BELANJA OPERASI	50.000.000,00	50.000.000,00	0,00	100,00			
3.31.5.1.2	Belanja Barang dan Jasa	50.000.000,00	50.000.000,00	0,00	100,00			
3.31.01.2.01.06	Koordinasi dan Penyusunan Laporan Capaian Kinerja dan Indeks Realisasi Kinerja SKPD	77.295.000,00	77.295.000,00	0,00	100,00			
3.31.5.1	BELANJA OPERASI	77.295.000,00	77.295.000,00	0,00	100,00			
3.31.5.1.2	Belanja Barang dan Jasa	77.295.000,00	77.295.000,00	0,00	100,00			
3.31.01.2.02	Administrasi Keuangan Perangkat Daerah	10.432.163.681,00	9.535.643.930,00	(896.519.751,00)	91,41			

KODE REKENING	URAIAN	JUMLAH (Rp)				BERTAMBAH / (BERKURANG) (Rp)	B (%)	DASAR HUKUM
		3 ANGGARAN SETELAH PERUBAHAN	4 REALISASI	5	6			
1	2	3	4	5	6	7		
3.31.01.2.02.01	Penyediaan Gaji dan Tunjangan ASN	10.400.663.681,00	9.504.143.930,00	(896.519.751,00)	91,38			
3.31.5.1	BELANDA OPERASI	10.400.663.681,00	9.504.143.930,00	(896.519.751,00)	91,38			
3.31.5.1.1	Belanja Pegawai	10.400.663.681,00	9.504.143.930,00	(896.519.751,00)	91,38			
3.31.01.2.02.05	Koordinasi dan Penyusunan Laporan Keuangan Akhir Tahun SKPD	31.500.000,00	31.500.000,00	0,00	100,00			
3.31.5.1	BELANDA OPERASI	31.500.000,00	31.500.000,00	0,00	100,00			
3.31.5.1.2	Belanja Barang dan Jasa	31.500.000,00	31.500.000,00	0,00	100,00			
3.31.01.2.05	Administrasi Kepegawaian Perangkat Daerah	50.800.000,00	50.800.000,00	0,00	100,00			
3.31.01.2.05.09	Penyediaan dan Pelebaran Pegawai Berbasiskan Tugas dan Fungsi	50.800.000,00	50.800.000,00	0,00	100,00			
3.31.5.1	BELANDA OPERASI	50.800.000,00	50.800.000,00	0,00	100,00			
3.31.5.1.2	Belanja Barang dan Jasa	50.800.000,00	50.800.000,00	0,00	100,00			
3.31.01.2.06	Administrasi Umum Perangkat Daerah	1.186.840.720,00	1.185.904.000,00	(936.720,00)	99,92			
3.31.01.2.06.01	Penyediaan Komponen Instalasi Listrik/Penerangan Bangunan Kantor	24.606.000,00	24.500.000,00	(106.000,00)	99,57			
3.31.5.1	BELANDA OPERASI	24.606.000,00	24.500.000,00	(106.000,00)	99,57			
3.31.5.1.2	Belanja Barang dan Jasa	24.606.000,00	24.500.000,00	(106.000,00)	99,57			
3.31.01.2.06.02	Penyediaan Peralatan dan Perlengkapan Kantor	383.166.720,00	382.840.000,00	(326.720,00)	99,91			
3.31.5.1	BELANDA OPERASI	11.806.200,00	11.700.000,00	(106.200,00)	99,10			
3.31.5.1.1	Belanja Barang dan Jasa	11.806.200,00	11.700.000,00	(106.200,00)	99,10			
3.31.5.1.2	BELANDA MODAL	371.360.520,00	371.140.000,00	(220.520,00)	99,94			
3.31.5.2	Belanja Modal Peralatan dan Mesin	371.360.520,00	371.140.000,00	(220.520,00)	99,94			
3.31.5.2.2	Penyediaan Peralatan Rumah Tangga	68.115.000,00	68.100.000,00	(15.000,00)	99,98			
3.31.01.2.06.03	BELANDA OPERASI	68.115.000,00	68.100.000,00	(15.000,00)	99,98			
3.31.5.1	Belanja Barang dan Jasa	68.115.000,00	68.100.000,00	(15.000,00)	99,98			
3.31.5.1.2	Penyediaan Bahan Logistik Kantor	299.820.000,00	299.550.000,00	(270.000,00)	99,91			
3.31.01.2.06.04	BELANDA OPERASI	299.820.000,00	299.550.000,00	(270.000,00)	99,91			
3.31.5.1	Belanja Barang dan Jasa	299.820.000,00	299.550.000,00	(270.000,00)	99,91			
3.31.5.1.2	Penyediaan Barang dan Jasa	299.820.000,00	299.550.000,00	(270.000,00)	99,91			
3.31.01.2.06.05	Penyediaan Barang Cetak dan Penggandaan	110.923.000,00	110.814.000,00	(109.000,00)	99,90			
3.31.5.1	BELANDA OPERASI	110.923.000,00	110.814.000,00	(109.000,00)	99,90			

KODE REKENING	URAIAN	JUMLAH (Rp)				BERTAMBAH / (BERKURANG)		DASAR HUKUM
		ANGGARAN SETELAH PERUBAHAN	REALISASI	(Rp)	(%)			
1	2	3	4	5	6	7		
3.31.5.1.2	Belanja Barang dan Jasa	110.923.000,00	110.814.000,00	(109.000,00)	99,90			
3.31.01.2.06.06	Penyediaan Bahan Baku dan Peraturan Perundang-undangan	45.000.000,00	45.000.000,00	0,00	100,00			
3.31.5.1.1	BELANJA OPERASI	45.000.000,00	45.000.000,00	0,00	100,00			
3.31.5.1.2	Belanja Barang dan Jasa	45.000.000,00	45.000.000,00	0,00	100,00			
3.31.01.2.06.09	Penyelenggaraan Rapat Koordinasi dan Konsultasi SKPD	255.210.000,00	255.100.000,00	(110.000,00)	99,96			
3.31.5.1.1	BELANJA OPERASI	255.210.000,00	255.100.000,00	(110.000,00)	99,96			
3.31.5.1.2	Belanja Barang dan Jasa	255.210.000,00	255.100.000,00	(110.000,00)	99,96			
3.31.01.2.08	Penyediaan Jasa Penunjang Urusan Pemerintahan Daerah	1.406.917.000,00	1.406.669.069,00	(247.931,00)	99,98			
3.31.01.2.08.01	Penyediaan Jasa Surat Menyurat	4.497.000,00	4.450.000,00	(47.000,00)	98,95			
3.31.5.1.1	BELANJA OPERASI	4.497.000,00	4.450.000,00	(47.000,00)	98,95			
3.31.5.1.2	Belanja Barang dan Jasa	4.497.000,00	4.450.000,00	(47.000,00)	98,95			
3.31.01.2.08.02	Penyediaan Jasa Komunikasi, Sumber Daya Air dan Listrik	220.500.000,00	220.399.069,00	(100.931,00)	99,95			
3.31.5.1.1	BELANJA OPERASI	220.500.000,00	220.399.069,00	(100.931,00)	99,95			
3.31.5.1.2	Belanja Barang dan Jasa	220.500.000,00	220.399.069,00	(100.931,00)	99,95			
3.31.01.2.08.03	Penyediaan Jasa Perakitan dan Peralengkapan Kantor	94.300.000,00	94.200.000,00	(100.000,00)	99,89			
3.31.5.1.1	BELANJA OPERASI	94.300.000,00	94.200.000,00	(100.000,00)	99,89			
3.31.5.1.2	Belanja Barang dan Jasa	94.300.000,00	94.200.000,00	(100.000,00)	99,89			
3.31.01.2.08.04	Penyediaan Jasa Pelayanan Umum Kantor	1.087.620.000,00	1.087.620.000,00	0,00	100,00			
3.31.5.1.1	BELANJA OPERASI	1.087.620.000,00	1.087.620.000,00	0,00	100,00			
3.31.5.1.2	Belanja Barang dan Jasa	1.087.620.000,00	1.087.620.000,00	0,00	100,00			
3.31.01.2.09	Pemeliharaan Barang Milik Daerah Penunjang Urusan Pemerintahan Daerah	632.925.037,00	632.659.000,00	(266.037,00)	99,96			
3.31.01.2.09.01	Penyediaan Jasa Pemeliharaan, Biaya Pemeliharaan, dan Pajak Kendaraan Perorangan Dinas atau Kendaraan Dinas Jabatan	378.816.200,00	378.780.000,00	(36.200,00)	99,99			
3.31.5.1.1	BELANJA OPERASI	378.816.200,00	378.780.000,00	(36.200,00)	99,99			
3.31.5.1.2	Belanja Barang dan Jasa	378.816.200,00	378.780.000,00	(36.200,00)	99,99			
3.31.01.2.09.09	Pemeliharaan/Rehabilitasi Gedung Kantor dan Bangunan Lainnya	254.108.837,00	253.879.000,00	(229.837,00)	99,91			
3.31.5.1.1	BELANJA OPERASI	254.108.837,00	253.879.000,00	(229.837,00)	99,91			

KODE REKENING	URAIAN	JUMLAH (Rp)				BERTAMBAH / (BERKURANG) (Rp)	6 (%)	DASAR HUKUM
		3 ANGGARAN SETELAH PERUBAHAN	4 REALISASI	5				
1	2	3	4	5	6	7		
3.31.5.1.2	Belanja Barang dan Jasa	254.108.837,00	253.879.000,00	(229.837,00)	99,91			
3.31.02	Program Perencanaan Dan Pembangunan Industri	607.317.900,00	607.177.900,00	(140.000,00)	99,98			
3.31.02.201	Penyusunan, Penerapan dan Evaluasi Rencana Pembangunan Industri Kabupaten/Kota	607.317.900,00	607.177.900,00	(140.000,00)	99,98			
3.31.02.201.03	Koordinasi, Sinkronisasi, dan Pelaksanaan Pembangunan Sumber Daya Industri	72.829.500,00	72.829.500,00	0,00	100,00			
3.31.5.1	BELANDA OPERASI	72.829.500,00	72.829.500,00	0,00	100,00			
3.31.5.1.2	Belanja Barang dan Jasa	72.829.500,00	72.829.500,00	0,00	100,00			
3.31.02.201.04	Koordinasi, Sinkronisasi, dan Pelaksanaan Pembangunan Sarana dan Prasarana Industri	234.680.000,00	234.636.000,00	(44.000,00)	99,98			
3.31.5.1	BELANDA OPERASI	234.680.000,00	234.636.000,00	(44.000,00)	99,98			
3.31.5.1.2	Belanja Barang dan Jasa	234.680.000,00	234.636.000,00	(44.000,00)	99,98			
3.31.02.201.05	Koordinasi, Sinkronisasi, dan Pelaksanaan Pemberdayaan Industri dan Peran Serta Masyarakat	299.808.400,00	299.712.400,00	(96.000,00)	99,97			
3.31.5.1	BELANDA OPERASI	299.808.400,00	299.712.400,00	(96.000,00)	99,97			
3.31.5.1.2	Belanja Barang dan Jasa	299.808.400,00	299.712.400,00	(96.000,00)	99,97			
3.31.03	Program Pengendalian Izin Usaha Industri	81.747.000,00	81.747.000,00	0,00	100,00			
3.31.03.201	Penerbitan Izin Usaha Industri (IUI), Izin Perluasan Usaha Industri (IPIU), Izin Usaha Kawasan Industri (IUKI) dan Izin Perluasan Kawasan Industri (IPKI) Kewenangan Kabupaten/Kota Berbasis Sistem Informasi Industri Nasional (SIINAS)	81.747.000,00	81.747.000,00	0,00	100,00			
3.31.03.201.02	Koordinasi dan Sinkronisasi Pengawasan Perizinan di Bidang Industri dalam Lingkup IUI, IPIU, IUKI dan IPKI Kewenangan Kabupaten/Kota Berbasis Sistem Informasi Industri Nasional (SIINAS)	81.747.000,00	81.747.000,00	0,00	100,00			
3.31.5.1	BELANDA OPERASI	81.747.000,00	81.747.000,00	0,00	100,00			
3.31.5.1.2	Belanja Barang dan Jasa	81.747.000,00	81.747.000,00	0,00	100,00			
3.31.04	Program Pengelolaan Sistem Informasi Industri Nasional	352.984.750,00	352.944.750,00	(40.000,00)	99,99			
3.31.04.201	Penyediaan Informasi Industri untuk Informasi Industri untuk IUI, IPIU, IUKI dan IPKI Kewenangan Kabupaten/Kota	352.984.750,00	352.944.750,00	(40.000,00)	99,99			
3.31.04.201.02	Desimiasi dan Publikasi Data Informasi dan Analisa Industri Kabupaten/Kota melalui SIINAS	352.984.750,00	352.944.750,00	(40.000,00)	99,99			
3.31.5.1	BELANDA OPERASI	352.984.750,00	352.944.750,00	(40.000,00)	99,99			
3.31.5.1.2	Belanja Barang dan Jasa	227.984.750,00	227.984.750,00	0,00	100,00			

KODE REKENING	URAIAN	JUMLAH (Rp)		BERTAMBAH / (BERKURANG)		DASAR HUKUM
		ANGGARAN SETELAH PERUBAHAN	REALISASI	(Rp)	(%)	
1	2	3	4	5	6	7
3.31.5.1.6	Belanja Bantuan Sosial	125.000.000,00	124.960.000,00	(40.000,00)	99,97	
	SURPLUS / (DEFISIT)	(11.807.919.531,00)	(13.213.954.993,00)	(1.406.035.462,00)	111,91	
	SISA LEBIH PEMBIAYAAN ANGGARAN (SILPA)	(11.807.919.531,00)	(13.213.954.993,00)	(1.406.035.462,00)	111,91	



PEMERINTAH KABUPATEN KARAWANG
RINCIAN APBD MENURUT URUSAN PEMERINTAHAN DAERAH, ORGANISASI, PROGRAM, KEGIATAN, SUB KEGIATAN,
KELOMPOK, DAN JENIS PENDAPATAN, BELANJA, DAN PEMBIAYAAN

TAHUN ANGGARAN 2021

Urusan Pemerintahan : 4.01
 Unit Organisasi : 4.01.4+01.0-00.0-00.01
 UNSUR PENDUKUNG URUSAN PEMERINTAHAN Sekretariat Daerah
 Sekretariat Daerah Kabupaten Karawang

KODE REKENING	URAIAN	JUMLAH (Rp)				BERTAMBAH / (BERKURANG) (Rp)	(%)	DASAR HUKUM
		ANGGARAN SETELAH PERUBAHAN	REALISASI	5	6			
1	2	3	4	5	6	7		
4.01.5	BELANJA DAERAH	176.647.004.115,00	168.420.129.409,00	(8.226.874.706,00)	95,34			
4.01.01	Program Penunjang Urusan Pemerintahan Daerah Kabupaten/Kota	112.756.944.315,00	106.054.486.544,00	(6.702.457.771,00)	94,06			
4.01.01.2.01	Perencanaan, Penganggaran, dan Evaluasi Kinerja Perangkat Daerah	351.139.050,00	347.043.150,00	(4.095.900,00)	98,83			
4.01.01.2.01.01	<i>Penyusunan Dokumen Perencanaan Perangkat Daerah</i>	236.447.950,00	233.826.950,00	(2.621.000,00)	98,89			
4.01.5.1	BELANJA OPERASI	236.447.950,00	233.826.950,00	(2.621.000,00)	98,89			
4.01.5.1.2	Belanja Barang dan Jasa	236.447.950,00	233.826.950,00	(2.621.000,00)	98,89			
4.01.01.2.01.02	Koordinasi dan Penyusunan Dokumen RKA-SKPD	34.626.500,00	33.930.500,00	(696.000,00)	97,99			
4.01.5.1	BELANJA OPERASI	34.626.500,00	33.930.500,00	(696.000,00)	97,99			
4.01.5.1.2	Belanja Barang dan Jasa	34.626.500,00	33.930.500,00	(696.000,00)	97,99			
4.01.01.2.01.04	Koordinasi dan Penyusunan DPA-SKPD	29.020.500,00	28.891.500,00	(129.000,00)	99,56			
4.01.5.1	BELANJA OPERASI	27.491.500,00	27.362.500,00	(129.000,00)	99,53			
4.01.5.1.2	Belanja Barang dan Jasa	27.491.500,00	27.362.500,00	(129.000,00)	99,53			
4.01.5.2	BELANJA MODAL	1.529.000,00	1.529.000,00	0,00	100,00			
4.01.5.2.2	Belanja Modal Peralatan dan Mesin	1.529.000,00	1.529.000,00	0,00	100,00			
4.01.01.2.01.05	Koordinasi dan Penyusunan Perubahan DPA-SKPD	20.295.000,00	20.063.100,00	(231.900,00)	98,86			
4.01.5.1	BELANJA OPERASI	20.295.000,00	20.063.100,00	(231.900,00)	98,86			
4.01.5.1.2	Belanja Barang dan Jasa	20.295.000,00	20.063.100,00	(231.900,00)	98,86			
4.01.01.2.01.06	Koordinasi dan Penyusunan Laporan Capaian Kinerja dan Jejaskor Realisasi Kinerja SKPD	30.749.100,00	30.331.100,00	(418.000,00)	98,64			

KODE REKENING	URAIAN	JUMLAH (Rp)			BERTAMBAH / (BERKURANG)		DASAR HUKUM
		ANGGARAN SETELAH PERUBAHAN	REALISASI	(Rp)	(%)		
1	2	3	4	5	6	7	
4.01.5.1.1	BELANDA OPERASI	30.749.100,00	30.331.100,00	(418.000,00)	98,64		
4.01.5.1.2	Belanja Barang dan Jasa	30.749.100,00	30.331.100,00	(418.000,00)	98,64		
4.01.01.2.02	Administrasi Keuangan Perangkat Daerah	30.086.387.606,00	27.520.930.277,00	(2.565.457.329,00)	91,47		
4.01.01.2.02.01	Penyediaan Gaji dan Tunjangan ASN	30.042.804.606,00	27.482.095.277,00	(2.560.709.329,00)	91,48		
4.01.5.1.1	BELANDA OPERASI	30.042.804.606,00	27.482.095.277,00	(2.560.709.329,00)	91,48		
4.01.5.1.1.1	Belanja Pegawai	30.042.804.606,00	27.482.095.277,00	(2.560.709.329,00)	91,48		
4.01.01.2.02.05	Koordinasi dan Penyusunan Laporan Keuangan Akhir Tahun SKPD	26.897.000,00	22.149.000,00	(4.748.000,00)	82,35		
4.01.5.1.1	BELANDA OPERASI	26.897.000,00	22.149.000,00	(4.748.000,00)	82,35		
4.01.5.1.2	Belanja Barang dan Jasa	26.897.000,00	22.149.000,00	(4.748.000,00)	82,35		
4.01.01.2.02.07	Koordinasi dan Penyusunan Laporan Keuangan	16.686.000,00	16.686.000,00	0,00	100,00		
4.01.5.1.1	Belanja Barang dan Jasa	16.686.000,00	16.686.000,00	0,00	100,00		
4.01.5.1.2	Administrasi Barang Milik Daerah pada Perangkat Daerah	61.540.000,00	60.180.000,00	(1.360.000,00)	97,79		
4.01.01.2.03	Penyusunan Perencanaan Kebutuhan Barang Milik Daerah SKPD	21.530.000,00	20.170.000,00	(1.360.000,00)	93,68		
4.01.5.1.1	BELANDA OPERASI	21.530.000,00	20.170.000,00	(1.360.000,00)	93,68		
4.01.5.1.2	Belanja Barang dan Jasa	21.530.000,00	20.170.000,00	(1.360.000,00)	93,68		
4.01.01.2.03.06	Penatausahaan Barang Milik Daerah pada SKPD	40.010.000,00	40.010.000,00	0,00	100,00		
4.01.5.1.1	BELANDA OPERASI	40.010.000,00	40.010.000,00	0,00	100,00		
4.01.5.1.2	Belanja Barang dan Jasa	40.010.000,00	40.010.000,00	0,00	100,00		
4.01.01.2.05	Administrasi Kepegawaian Perangkat Daerah	915.968.200,00	902.550.950,00	(13.417.250,00)	98,54		
4.01.01.2.05.02	Pengadaan Pakuan Dinas Peserta Akibat Kelangkaannya	572.416.800,00	571.000.000,00	(1.416.800,00)	99,75		
4.01.5.1.1	BELANDA OPERASI	572.416.800,00	571.000.000,00	(1.416.800,00)	99,75		
4.01.5.1.2	Belanja Barang dan Jasa	572.416.800,00	571.000.000,00	(1.416.800,00)	99,75		
4.01.01.2.05.03	Pendataan dan Pengalokasian Administrasi Kepegawaian	343.551.400,00	331.550.950,00	(12.000.450,00)	96,51		
4.01.5.1.1	BELANDA OPERASI	343.551.400,00	331.550.950,00	(12.000.450,00)	96,51		
4.01.5.1.2	Belanja Barang dan Jasa	343.551.400,00	331.550.950,00	(12.000.450,00)	96,51		
4.01.01.2.06	Administrasi Umum Perangkat Daerah	31.264.783.600,00	30.121.264.968,00	(1.143.518.632,00)	96,34		

KODE REKENING	URAIAN	JUMLAH (Rp)				BERTAMBAH / (BERKURANG)		DASAR HUKUM
		ANGGARAN SETELAH PERUBAHAN	REALISASI	(Rp)	(%)			
1	2	3	4	5	6	7		
4.01.01.2.06.01	Penyediaan Komputer Instalasi Listrik/Penerangan Bangunan Kantor	1.394.176.200,00	1.363.043.000,00	(31.133.200,00)	97,77			
4.01.5.1	BELANDA OPERASI	1.394.176.200,00	1.363.043.000,00	(31.133.200,00)	97,77			
4.01.5.1.2	Belanja Barang dan Jasa	1.394.176.200,00	1.363.043.000,00	(31.133.200,00)	97,77			
4.01.01.2.06.03	Penyediaan Perakitan Rumah Tangga	3.397.332.300,00	3.194.895.000,00	(202.437.300,00)	94,04			
4.01.5.1	BELANDA OPERASI	1.337.840.000,00	1.220.439.000,00	(117.401.000,00)	91,22			
4.01.5.1.2	Belanja Barang dan Jasa	1.337.840.000,00	1.220.439.000,00	(117.401.000,00)	91,22			
4.01.5.2	BELANDA MODAL	2.059.492.300,00	1.974.456.000,00	(85.036.300,00)	95,87			
4.01.5.2.2	Belanja Modal Perlatan dan Mesin	2.059.492.300,00	1.974.456.000,00	(85.036.300,00)	95,87			
4.01.01.2.06.04	Penyediaan Bahan Logistik Kantor	2.329.780.000,00	2.286.141.000,00	(43.639.000,00)	98,13			
4.01.5.1	BELANDA OPERASI	2.329.780.000,00	2.286.141.000,00	(43.639.000,00)	98,13			
4.01.5.1.2	Belanja Barang dan Jasa	2.329.780.000,00	2.286.141.000,00	(43.639.000,00)	98,13			
4.01.01.2.06.05	Penyediaan Barang Cetak dan Penggandaan	3.484.074.500,00	3.421.939.000,00	(62.135.500,00)	98,22			
4.01.5.1	BELANDA OPERASI	3.484.074.500,00	3.421.939.000,00	(62.135.500,00)	98,22			
4.01.5.1.2	Belanja Barang dan Jasa	3.484.074.500,00	3.421.939.000,00	(62.135.500,00)	98,22			
4.01.01.2.06.06	Penyediaan Bahan Baku dan Peraturan Perundang-undangan	686.420.000,00	672.886.200,00	(13.533.800,00)	98,03			
4.01.5.1	BELANDA OPERASI	686.420.000,00	672.886.200,00	(13.533.800,00)	98,03			
4.01.5.1.2	Belanja Barang dan Jasa	686.420.000,00	672.886.200,00	(13.533.800,00)	98,03			
4.01.01.2.06.08	Fasilitas Kuringan Tani	18.571.235.100,00	18.373.813.686,00	(197.421.414,00)	98,94			
4.01.5.1	BELANDA OPERASI	18.571.235.100,00	18.373.813.686,00	(197.421.414,00)	98,94			
4.01.5.1.2	Belanja Barang dan Jasa	18.571.235.100,00	18.373.813.686,00	(197.421.414,00)	98,94			
4.01.01.2.06.09	Penyenggaraan Rapat Koordinasi dan Konsultasi SKPD	1.352.679.000,00	759.485.082,00	(593.193.918,00)	56,15			
4.01.5.1	BELANDA OPERASI	1.352.679.000,00	759.485.082,00	(593.193.918,00)	56,15			
4.01.5.1.2	Belanja Barang dan Jasa	1.352.679.000,00	759.485.082,00	(593.193.918,00)	56,15			
4.01.01.2.06.10	Pentastakan Asep Dinamis pada SKPD	49.086.500,00	49.062.000,00	(24.500,00)	99,95			
4.01.5.1	BELANDA OPERASI	49.086.500,00	49.062.000,00	(24.500,00)	99,95			
4.01.5.1.2	Belanja Barang dan Jasa	49.086.500,00	49.062.000,00	(24.500,00)	99,95			

KODE REKENING	URAIAN	JUMLAH (Rp)				BERTAMBAH / (BERKURANG)		DASAR HUKUM
		ANGGARAN SETELAH PERUBAHAN	REALISASI	(Rp)	(%)			
1	2	3	4	5	6	7		
4.01.01.207	Pengadaan Barang Milik Daerah Penunjang Urusan Pemerintah Daerah	14.429.318.350,00	14.101.054.000,00	(328.264.350,00)	97,73			
4.01.01.207.01	Pengadaan Kendaraan Perangin Dinas atau Kendaraan Dinas Jabatan	3.499.100.000,00	3.499.100.000,00	0,00	100,00			
4.01.5.1	BELANJA OPERASI	119.390.000,00	119.390.000,00	0,00	100,00			
4.01.5.1.5	Belanja Hibah	119.390.000,00	119.390.000,00	0,00	100,00			
4.01.5.2	BELANJA MODAL	3.379.750.000,00	3.379.750.000,00	0,00	100,00			
4.01.5.2.2	Belanja Modal Peralatan dan Mesin	3.379.750.000,00	3.379.750.000,00	0,00	100,00			
4.01.01.207.05	Pengadaan Mebel	4.064.784.500,00	4.019.631.000,00	(45.153.500,00)	98,89			
4.01.5.2	BELANJA MODAL	4.064.784.500,00	4.019.631.000,00	(45.153.500,00)	98,89			
4.01.5.2.2	Belanja Modal Peralatan dan Mesin	4.064.784.500,00	4.019.631.000,00	(45.153.500,00)	98,89			
4.01.01.207.10	Pengadaan Sarana dan Prasarana Gedung Kantor atau Bangunan Lainnya	6.865.433.850,00	6.582.323.000,00	(283.110.850,00)	95,88			
4.01.5.1	BELANJA OPERASI	454.995.400,00	444.840.000,00	(10.155.400,00)	97,77			
4.01.5.1.2	Belanja Barang dan Jasa	454.995.400,00	444.840.000,00	(10.155.400,00)	97,77			
4.01.5.2	BELANJA MODAL	6.410.438.450,00	6.137.483.000,00	(272.955.450,00)	95,74			
4.01.5.2.2	Belanja Modal Peralatan dan Mesin	6.343.238.450,00	6.078.963.000,00	(264.275.450,00)	95,83			
4.01.5.2.5	Belanja Modal Aset Tetap Lainnya	67.200.000,00	58.520.000,00	(8.680.000,00)	87,08			
4.01.01.208	Penyediaan Jasa Penunjang Urusan Pemerintahan Daerah	17.777.962.500,00	15.798.178.433,00	(1.979.784.067,00)	88,86			
4.01.01.208.01	Penyediaan Jasa Surat Menyurat	65.590.000,00	45.894.000,00	(19.696.000,00)	69,97			
4.01.5.1	BELANJA OPERASI	65.590.000,00	45.894.000,00	(19.696.000,00)	69,97			
4.01.5.1.2	Belanja Barang dan Jasa	65.590.000,00	45.894.000,00	(19.696.000,00)	69,97			
4.01.01.208.02	Penyediaan Jasa Komunikasi, Sumber Daya Air dan Listrik	949.190.000,00	703.313.233,00	(245.876.767,00)	74,10			
4.01.5.1	BELANJA OPERASI	949.190.000,00	703.313.233,00	(245.876.767,00)	74,10			
4.01.5.1.2	Belanja Barang dan Jasa	949.190.000,00	703.313.233,00	(245.876.767,00)	74,10			
4.01.01.208.03	Penyediaan Jasa Perakitan dan Perengkajahan Kantor	9.500.802.000,00	8.378.330.200,00	(1.122.471.800,00)	88,19			
4.01.5.1	BELANJA OPERASI	9.500.802.000,00	8.378.330.200,00	(1.122.471.800,00)	88,19			
4.01.5.1.2	Belanja Barang dan Jasa	9.500.802.000,00	8.378.330.200,00	(1.122.471.800,00)	88,19			
4.01.01.208.04	Penyediaan Jasa Pelayanan Umum Kantor	7.262.380.500,00	6.670.641.000,00	(591.739.500,00)	91,85			

KODE REKENING	URAIAN	JUMLAH (Rp)				BERTAMBAH / BERKURANG (Rp)	B (%)	DASAR HUKUM
		ANGGARAN SETELAH PERUBAHAN	REALISASI					
1	2	3	4	5	6	7		
4.01.5.1	BELANDA OPERASI	7.262.380.500,00	6.670.641.000,00	(591.739.500,00)	91,85			
4.01.5.1.2	Belanja Barang dan Jasa	7.262.380.500,00	6.670.641.000,00	(591.739.500,00)	91,85			
4.01.01.209	Pembelajaran Barang Milik Daerah Penunjang Urusan Pemerintahan Daerah	11.824.532.400,00	11.409.348.813,00	(415.183.587,00)	96,49			
4.01.01.209.01	Penyediaan Jasa Pemeliharaan, Biaya Pemeliharaan, dan Pajak Kendaraan Perorangan Dinas atau Kendaraan Dinas Jabatan	1.293.734.587,00	1.210.773.920,00	(82.960.667,00)	93,59			
4.01.5.1	BELANDA OPERASI	1.293.734.587,00	1.210.773.920,00	(82.960.667,00)	93,59			
4.01.5.1.2	Belanja Barang dan Jasa	1.293.734.587,00	1.210.773.920,00	(82.960.667,00)	93,59			
4.01.01.209.02	Penyediaan Jasa Pemeliharaan, Biaya Pemeliharaan, Pajak dan Perizinan Kendaraan Dinas Operasional atau Lapangan	2.985.170.813,00	2.882.213.793,00	(102.957.020,00)	96,55			
4.01.5.1	BELANDA OPERASI	2.985.170.813,00	2.882.213.793,00	(102.957.020,00)	96,55			
4.01.5.1.2	Belanja Barang dan Jasa	2.985.170.813,00	2.882.213.793,00	(102.957.020,00)	96,55			
4.01.01.209.09	Pemeliharaan/Rehabilitasi Gedung Kantor dan Bangunan Lainnya	6.520.350.000,00	6.515.760.600,00	(4.589.400,00)	99,93			
4.01.5.1	BELANDA OPERASI	6.520.350.000,00	6.515.760.600,00	(4.589.400,00)	99,93			
4.01.5.1.2	Belanja Barang dan Jasa	6.520.350.000,00	6.515.760.600,00	(4.589.400,00)	99,93			
4.01.01.209.10	Pemeliharaan/Rehabilitasi Sarana dan Prasarana Gedung Kantor atau Bangunan Lainnya	1.025.277.000,00	800.600.500,00	(224.676.500,00)	78,09			
4.01.5.1	BELANDA OPERASI	1.025.277.000,00	800.600.500,00	(224.676.500,00)	78,09			
4.01.5.1.2	Belanja Barang dan Jasa	1.025.277.000,00	800.600.500,00	(224.676.500,00)	78,09			
4.01.01.211	Administrasi Keuangan dan Operasional Kepala Daerah dan Wakil Kepala Daerah	2.134.367.259,00	2.109.695.576,00	(24.671.683,00)	98,84			
4.01.01.211.01	Penyediaan gaji dan Tunjangan Kepala Daerah dan Wakil Kepala Daerah	2.134.367.259,00	2.109.695.576,00	(24.671.683,00)	98,84			
4.01.5.1	BELANDA OPERASI	2.134.367.259,00	2.109.695.576,00	(24.671.683,00)	98,84			
4.01.5.1.1	Belanja Pegawai	2.134.367.259,00	2.109.695.576,00	(24.671.683,00)	98,84			
4.01.01.212	Facilitasi Kerumah tanggaan Sekretariat Daerah	2.044.000.000,00	2.025.308.500,00	(18.691.500,00)	99,09			
4.01.01.212.01	Penyediaan kebutuhan Rumah Tangga Kepala Daerah	889.601.500,00	881.598.500,00	(8.003.000,00)	99,10			
4.01.5.1	BELANDA OPERASI	889.601.500,00	881.598.500,00	(8.003.000,00)	99,10			
4.01.5.1.2	Belanja Barang dan Jasa	889.601.500,00	881.598.500,00	(8.003.000,00)	99,10			
4.01.01.212.02	Penyediaan kebutuhan Rumah Tangga Wakil Kepala Daerah	662.862.500,00	656.782.500,00	(6.080.000,00)	99,08			
4.01.5.1	BELANDA OPERASI	662.862.500,00	656.782.500,00	(6.080.000,00)	99,08			

KODE REKENING	URAIAN	JUMLAH (Rp)				BERTAMBAH / BERKURANG (Rp)	B (%)	DASAR HUKUM
		ANGGARAN SETELAH PERUBAHAN	REALISASI					
1	2	3	4	5	6	7		
4.01.5.1.2	Belanja Barang dan Jasa	662.862.500,00	656.782.500,00	(6.080.000,00)	99,08			
4.01.01.2.12.03	Penyediaan kebutuhan Rumah Tangga Sekretariat Daerah	491.536.000,00	486.927.500,00	(4.608.500,00)	99,06			
4.01.5.1.1	BELANJA OPERASI	491.536.000,00	486.927.500,00	(4.608.500,00)	99,06			
4.01.5.1.2	Belanja Barang dan Jasa	491.536.000,00	486.927.500,00	(4.608.500,00)	99,06			
4.01.01.2.13	Penataan Organisasi	1.210.856.000,00	1.175.415.779,00	(35.440.221,00)	97,07			
4.01.01.2.13.01	Pengadaan Kelembagaan dan Analisis Jabatan	469.024.000,00	443.160.176,00	(25.863.824,00)	94,49			
4.01.5.1.1	BELANJA OPERASI	469.024.000,00	443.160.176,00	(25.863.824,00)	94,49			
4.01.5.1.2	Belanja Barang dan Jasa	469.024.000,00	443.160.176,00	(25.863.824,00)	94,49			
4.01.01.2.13.02	Fasilitas Pelayanan Publik dan Tata Laksana	160.000.000,00	159.709.777,00	(290.223,00)	99,82			
4.01.5.1.1	BELANJA OPERASI	160.000.000,00	159.709.777,00	(290.223,00)	99,82			
4.01.5.1.2	Belanja Barang dan Jasa	160.000.000,00	159.709.777,00	(290.223,00)	99,82			
4.01.01.2.13.03	Pengukuran Kinerja dan Reformasi Birokrasi	201.237.000,00	201.182.925,00	(54.075,00)	99,97			
4.01.5.1.1	BELANJA OPERASI	201.237.000,00	201.182.925,00	(54.075,00)	99,97			
4.01.5.1.2	Belanja Barang dan Jasa	201.237.000,00	201.182.925,00	(54.075,00)	99,97			
4.01.5.2.2	BELANJA MODAL	0,00	0,00	0,00	0,00			
4.01.5.2.2	Belanja Modal Peralatan dan Mesin	0,00	0,00	0,00	0,00			
4.01.01.2.13.04	Monitoring, Evaluasi dan Pengendalian Kualitas Pelayanan Publik dan Tata Laksana	140.000.000,00	138.973.068,00	(1.026.932,00)	99,27			
4.01.5.1.1	BELANJA OPERASI	140.000.000,00	138.973.068,00	(1.026.932,00)	99,27			
4.01.5.1.2	Belanja Barang dan Jasa	140.000.000,00	138.973.068,00	(1.026.932,00)	99,27			
4.01.01.2.13.05	Koordinasi dan Penyusunan Laporan Kinerja Pemerintah Daerah	240.595.000,00	232.389.833,00	(8.205.167,00)	96,59			
4.01.5.1.1	BELANJA OPERASI	240.595.000,00	232.389.833,00	(8.205.167,00)	96,59			
4.01.5.1.2	Belanja Barang dan Jasa	240.595.000,00	232.389.833,00	(8.205.167,00)	96,59			
4.01.01.2.14	Pelaksanaan Protokol dan Komunikasi Pimpinan	656.089.350,00	483.516.096,00	(172.573.252,00)	73,70			
4.01.01.2.14.01	Fasilitas Keperwakilan	190.083.850,00	185.534.600,00	(4.549.250,00)	97,61			
4.01.5.1.1	BELANJA OPERASI	190.083.850,00	185.534.600,00	(4.549.250,00)	97,61			
4.01.5.1.2	Belanja Barang dan Jasa	190.083.850,00	185.534.600,00	(4.549.250,00)	97,61			
4.01.01.2.14.02	Fasilitas Komunikasi Pimpinan	291.838.000,00	150.531.800,00	(141.306.200,00)	51,58			

KODE REKENING	URAIAN	JUMLAH (Rp)				BERTAMBAH / BERKURANG (Rp)	B (%)	DASAR HUKUM
		ANGGARAN SETELAH PERUBAHAN	REALISASI					
1	2	3	4	5	6	7		
4.01.5.1.1	BELANDA OPERASI	291.838.000,00	150.531.800,00	(141.306.200,00)	51,58			
4.01.5.1.2	Belanja Barang dan Jasa	291.838.000,00	150.531.800,00	(141.306.200,00)	51,58			
4.01.01.2.14.03	Pembukuman Tugas Ringkasan	174.167.500,00	147.449.698,00	(26.717.802,00)	84,66			
4.01.5.1.1	BELANDA OPERASI	174.167.500,00	147.449.698,00	(26.717.802,00)	84,66			
4.01.5.1.2	Belanja Barang dan Jasa	174.167.500,00	147.449.698,00	(26.717.802,00)	84,66			
4.01.02	Program Pemerintahan Dan Kesejahteraan Rakyat	61.480.053.600,00	60.560.623.936,00	(919.429.664,00)	98,50			
4.01.02.2.01	Administrasi Tata Pemerintahan	938.361.500,00	850.245.186,00	(88.116.314,00)	90,61			
4.01.02.2.01.01	Pelayanan Administrasi Pemerintahan	275.275.000,00	267.457.435,00	(7.817.565,00)	97,16			
4.01.5.1.1	BELANDA OPERASI	275.275.000,00	267.457.435,00	(7.817.565,00)	97,16			
4.01.5.1.2	Belanja Barang dan Jasa	275.275.000,00	267.457.435,00	(7.817.565,00)	97,16			
4.01.02.2.01.02	Pengeluaran Administrasi kemasyarakatan	273.182.000,00	254.076.850,00	(19.105.150,00)	93,01			
4.01.5.1.1	BELANDA OPERASI	273.182.000,00	254.076.850,00	(19.105.150,00)	93,01			
4.01.5.1.2	Belanja Barang dan Jasa	273.182.000,00	254.076.850,00	(19.105.150,00)	93,01			
4.01.02.2.01.03	Pelayanan Pelaksanaan Gerakan Daerah	389.904.500,00	328.710.901,00	(61.193.599,00)	84,31			
4.01.5.1.1	BELANDA OPERASI	389.904.500,00	328.710.901,00	(61.193.599,00)	84,31			
4.01.5.1.2	Belanja Barang dan Jasa	389.904.500,00	328.710.901,00	(61.193.599,00)	84,31			
4.01.02.2.02	Pelaksanaan Kebijakan Kesejahteraan Rakyat	57.664.998.700,00	57.205.732.100,00	(459.266.600,00)	99,20			
4.01.02.2.02.01	Pelayanan Pelaksanaan Bina Mental Sportswar	39.312.193.500,00	38.994.331.400,00	(317.862.100,00)	99,19			
4.01.5.1.1	BELANDA OPERASI	39.233.715.500,00	38.926.105.400,00	(307.610.100,00)	99,22			
4.01.5.1.2	Belanja Barang dan Jasa	5.148.705.500,00	4.985.191.800,00	(163.513.700,00)	96,82			
4.01.5.1.5	Belanja Hibah	10.370.010.000,00	10.365.413.600,00	(4.596.400,00)	99,96			
4.01.5.1.6	Belanja Bantuan Sosial	23.715.000.000,00	23.575.500.000,00	(139.500.000,00)	99,41			
4.01.5.2	BELANDA MODAL	78.478.000,00	68.226.000,00	(10.252.000,00)	86,94			
4.01.5.2.2	Belanja Modal Peralatan dan Mesin	78.478.000,00	68.226.000,00	(10.252.000,00)	86,94			
4.01.5.2.5	Belanja Modal Aset Tetap Lainnya	0,00	0,00	0,00	0,00			
4.01.02.2.02.02	Pelaksanaan Kebijakan, Evaluasi, dan Capaian Kinerja terkait Kesejahteraan Sosial	16.653.000.000,00	16.512.289.000,00	(140.711.000,00)	99,16			
4.01.5.1.1	BELANDA OPERASI	16.653.000.000,00	16.512.289.000,00	(140.711.000,00)	99,16			

KODE REKENING	URAIAN	JUMLAH (Rp)				BERTAMBAH / (BERKURANG) (Rp)	BENTUK (%)	DASAR HUKUM
		ANGGARAN SETELAH PERUBAHAN	REALISASI					
1	2	3	4	5	6	7		
4.01.5.1.2	Belanja Barang dan Jasa	653.000.000,00	512.289.000,00	(140.711.000,00)	78,45			
4.01.5.1.6	Belanja Bantuan Sosial	16.000.000.000,00	16.000.000.000,00	0,00	100,00			
4.01.02.2.02.03	Peleaksanaan Kebijakan, Evaluasi, dan Capaian Kinerja terkait Kegiatan/Program Masyarakat	1.699.805.200,00	1.699.111.700,00	(693.500,00)	99,96			
4.01.5.1.1	BELANDA OPERASI	1.699.805.200,00	1.699.111.700,00	(693.500,00)	99,96			
4.01.5.1.2	Belanja Barang dan Jasa	1.699.805.200,00	1.699.111.700,00	(693.500,00)	99,96			
4.01.02.2.03	Fasilitas dan Koordinasi Hukum	2.169.777.400,00	1.873.289.650,00	(346.487.750,00)	84,03			
4.01.02.2.03.01	Fasilitas Penyusunan Produk Hukum Daerah	1.188.988.500,00	1.175.059.250,00	(13.929.250,00)	98,83			
4.01.5.1.1	BELANDA OPERASI	1.188.988.500,00	1.175.059.250,00	(13.929.250,00)	98,83			
4.01.5.1.2	Belanja Barang dan Jasa	1.188.988.500,00	1.175.059.250,00	(13.929.250,00)	98,83			
4.01.02.2.03.02	Fasilitas Bantuan Hukum	670.134.900,00	343.284.400,00	(326.850.500,00)	51,23			
4.01.5.1.1	BELANDA OPERASI	670.134.900,00	343.284.400,00	(326.850.500,00)	51,23			
4.01.5.1.2	Belanja Barang dan Jasa	670.134.900,00	343.284.400,00	(326.850.500,00)	51,23			
4.01.02.2.03.03	Pencukuman/tesian Produk Hukum dan Pengesahan Informasi Hukum	310.654.000,00	304.946.000,00	(5.708.000,00)	98,16			
4.01.5.1.1	BELANDA OPERASI	310.654.000,00	304.946.000,00	(5.708.000,00)	98,16			
4.01.5.1.2	Belanja Barang dan Jasa	310.654.000,00	304.946.000,00	(5.708.000,00)	98,16			
4.01.02.2.04	Fasilitas Kerjasama Daerah	706.916.000,00	691.357.000,00	(25.559.000,00)	96,38			
4.01.02.2.04.01	Fasilitas Kerja Sama Dalam Negeri	377.916.000,00	377.916.000,00	0,00	100,00			
4.01.5.1.1	BELANDA OPERASI	377.916.000,00	377.916.000,00	0,00	100,00			
4.01.5.1.2	Belanja Barang dan Jasa	377.916.000,00	377.916.000,00	0,00	100,00			
4.01.02.2.04.02	Fasilitas Kerja Sama Luar Negeri	129.000.000,00	129.000.000,00	0,00	100,00			
4.01.5.1.1	BELANDA OPERASI	129.000.000,00	129.000.000,00	0,00	100,00			
4.01.5.1.2	Belanja Barang dan Jasa	129.000.000,00	129.000.000,00	0,00	100,00			
4.01.02.2.04.03	Evaluasi Pelaksanaan Kerja Sama	200.000.000,00	174.441.000,00	(25.559.000,00)	87,22			
4.01.5.1.1	BELANDA OPERASI	200.000.000,00	174.441.000,00	(25.559.000,00)	87,22			
4.01.5.1.2	Belanja Barang dan Jasa	200.000.000,00	174.441.000,00	(25.559.000,00)	87,22			
4.01.03	Program Perencanaan Dan Pembangunan Pelaksanaan Kebijakan Perencanaan	2.410.006.200,00	1.805.018.929,00	(604.987.271,00)	74,90			
4.01.03.2.01		457.994.450,00	303.262.550,00	(154.721.900,00)	66,22			

KODE REKENING	URAIAN	JUMLAH (Rp)				BERTAMBAH / (BERKURANG)		DASAR HUKUM
		ANGGARAN SETELAH PERUBAHAN	REALISASI	(Rp)	(%)			
1	2	3	4	5	6	7		
4.01.03.2.01.01	Koordinasi, Sosialisasi, Mentoring dan Evaluasi Kebijakan Pengawasan BUMD dan BLUD	310.000.000,00	167.274.100,00	(142.725.900,00)	53,96			
4.01.5.1	BELANDA OPERASI	310.000.000,00	167.274.100,00	(142.725.900,00)	53,96			
4.01.5.1.2	Belanja Barang dan Jasa	310.000.000,00	167.274.100,00	(142.725.900,00)	53,96			
4.01.03.2.01.02	Pengendalian dan Distribusi Rekening	69.533.750,00	57.537.750,00	(11.996.000,00)	82,75			
4.01.5.1	BELANDA OPERASI	69.533.750,00	57.537.750,00	(11.996.000,00)	82,75			
4.01.5.1.2	Belanja Barang dan Jasa	69.533.750,00	57.537.750,00	(11.996.000,00)	82,75			
4.01.03.2.01.03	Perencanaan dan Pengawasan Ekonomi Mikro kecil	78.450.700,00	78.450.700,00	0,00	100,00			
4.01.5.1	BELANDA OPERASI	78.450.700,00	78.450.700,00	0,00	100,00			
4.01.5.1.2	Belanja Barang dan Jasa	78.450.700,00	78.450.700,00	0,00	100,00			
4.01.03.2.02	Pelaksanaan Administrasi Pembangunan	487.000.000,00	432.673.400,00	(54.326.600,00)	88,84			
4.01.03.2.02.01	Facilitas Penyusunan Program Pembangunan	75.000.000,00	58.800.000,00	(16.200.000,00)	78,40			
4.01.5.1	BELANDA OPERASI	75.000.000,00	58.800.000,00	(16.200.000,00)	78,40			
4.01.5.1.2	Belanja Barang dan Jasa	75.000.000,00	58.800.000,00	(16.200.000,00)	78,40			
4.01.03.2.02.02	Pengendalian dan Evaluasi Program Pembangunan	190.000.000,00	174.250.000,00	(15.740.000,00)	91,72			
4.01.5.1	BELANDA OPERASI	190.000.000,00	174.250.000,00	(15.740.000,00)	91,72			
4.01.5.1.2	Belanja Barang dan Jasa	190.000.000,00	174.250.000,00	(15.740.000,00)	91,72			
4.01.03.2.02.03	Pengendalian Evaluasi dan Pelaporan Pelaksanaan Pembangunan	222.000.000,00	199.613.400,00	(22.386.600,00)	89,92			
4.01.5.1	BELANDA OPERASI	222.000.000,00	199.613.400,00	(22.386.600,00)	89,92			
4.01.5.1.2	Belanja Barang dan Jasa	222.000.000,00	199.613.400,00	(22.386.600,00)	89,92			
4.01.03.2.03	Pengelolaan Pengadaan Barang dan Jasa	1.250.869.000,00	857.660.229,00	(393.208.771,00)	68,57			
4.01.03.2.03.01	Pengadaan Pengadaan Barang dan Jasa	390.265.000,00	222.882.722,00	(167.382.278,00)	57,11			
4.01.5.1	BELANDA OPERASI	390.265.000,00	222.882.722,00	(167.382.278,00)	57,11			
4.01.5.1.2	Belanja Barang dan Jasa	390.265.000,00	222.882.722,00	(167.382.278,00)	57,11			
4.01.03.2.03.02	Pengadaan Layanan Pengadaan secara Elektronik	275.265.000,00	228.931.102,00	(46.333.898,00)	83,17			
4.01.5.1	BELANDA OPERASI	268.167.000,00	224.144.102,00	(44.022.898,00)	83,58			
4.01.5.1.2	Belanja Barang dan Jasa	268.167.000,00	224.144.102,00	(44.022.898,00)	83,58			
4.01.5.2	BELANDA MODAL	7.098.000,00	4.787.000,00	(2.311.000,00)	67,44			

KODE REKENING	URAIAN	JUMLAH (Rp)				BERTAMBAH / (BERKURANG)		DASAR HUKUM
		ANGGARAN SETELAH PERUBAHAN	REALISASI	(Rp)	(%)			
1	2	3	4	5	6	7		
4.01.5.2.2	Belanja Modal Perlatan dan Mesin	7.098.000,00	4.787.000,00	(2.311.000,00)	67,44			
4.01.03.2.03.03	Pembiayaan dari Alokasi Pengadaan Barang dan Jasa	585.339.000,00	405.846.405,00	(179.492.595,00)	69,34			
4.01.5.1.1	BELANDA OPERASI	585.339.000,00	405.846.405,00	(179.492.595,00)	69,34			
4.01.5.1.2	Belanja Barang dan Jasa	585.339.000,00	405.846.405,00	(179.492.595,00)	69,34			
4.01.03.2.04	Pemantauan Kebijakan Sumber Daya Alam	214.152.750,00	211.422.750,00	(2.730.000,00)	98,73			
4.01.03.2.04.01	Koordinasi, Sinkronisasi dan Evaluasi Kebijakan Perikanan, Kependidikan, Kelautan, dan Perikanan	50.661.500,00	50.661.500,00	0,00	100,00			
4.01.5.1.1	BELANDA OPERASI	50.661.500,00	50.661.500,00	0,00	100,00			
4.01.5.1.2	Belanja Barang dan Jasa	50.661.500,00	50.661.500,00	0,00	100,00			
4.01.03.2.04.02	Koordinasi, Sinkronisasi dan Evaluasi Kebijakan Perencanaan dan Lingkungan Hidup	112.748.000,00	110.018.000,00	(2.730.000,00)	97,58			
4.01.5.1.1	BELANDA OPERASI	112.748.000,00	110.018.000,00	(2.730.000,00)	97,58			
4.01.5.1.2	Belanja Barang dan Jasa	112.748.000,00	110.018.000,00	(2.730.000,00)	97,58			
4.01.03.2.04.03	Koordinasi, Sinkronisasi dan Evaluasi Kebijakan Energi dan Air	50.743.250,00	50.743.250,00	0,00	100,00			
4.01.5.1.1	BELANDA OPERASI	50.743.250,00	50.743.250,00	0,00	100,00			
4.01.5.1.2	Belanja Barang dan Jasa	50.743.250,00	50.743.250,00	0,00	100,00			
	SURPLUS / (DEFISIT)	(176.647.004.115,00)	(168.420.129.409,00)	8.226.874.706,00	56,34			
	SISA LEBIH PEMBIAYAAN ANGGARAN (SILPA)	(176.647.004.115,00)	(168.420.129.409,00)	8.226.874.706,00	56,34			



PEMERINTAH KABUPATEN KARAWANG
RINCIAN APBD MENURUT URUSAN PEMERINTAHAN DAERAH, ORGANISASI, PROGRAM, KEGIATAN, SUB KEGIATAN,
KELOMPOK, DAN JENIS PENDAPATAN, BELANJA, DAN PEMBIAYAAN

TAHUN ANGGARAN 2021

Urusan Pemerintahan : 4.01
 Unit Organisasi : 4.01.4-02.0-00.0-00.01
 UNSUR PENDUKUNG URUSAN PEMERINTAHAN Sekretariat Daerah
 Sekretariat DPRD

KODE REKENING	URAIAN	JUMLAH (Rp)				BERTAMBAH / (BERKURANG) (Rp)	B (%)	DASAR HUKUM
		ANGGARAN SETELAH PERUBAHAN	3	4	5			
4.01.5	BELANJA DAERAH	87.645.235.252,00	74.470.545.601,00	(13.174.689.651,00)	84,97			
4.01.01	Program Penunjang Urusan Pemerintahan Daerah Kabupaten/Kota	33.100.000,00	6.050.000,00	(27.050.000,00)	18,28			
4.01.01.2.13	Penataan Organisasi	33.100.000,00	6.050.000,00	(27.050.000,00)	18,28			
4.01.01.2.13.02	<i>Fasilitas/Pebyaran Pabrik dan Tola Laksana</i>	33.100.000,00	6.050.000,00	(27.050.000,00)	18,28			
4.01.5.1	BELANJA OPERASI	33.100.000,00	6.050.000,00	(27.050.000,00)	18,28			
4.01.5.1.2	Belanja Barang dan Jasa	33.100.000,00	6.050.000,00	(27.050.000,00)	18,28			
4.02.01	Program Penunjang Urusan Pemerintahan Daerah Kabupaten/Kota	22.465.924.599,00	19.313.528.205,00	(3.152.396.394,00)	85,97			
4.02.01.2.01	Perencanaan, Penganggaran, dan Evaluasi Kinerja Perangkat Daerah	445.152.200,00	160.466.680,00	(284.685.520,00)	36,05			
4.02.01.2.01.01	<i>Penyusunan Dokumen Perencanaan Perangkat Daerah</i>	130.900.000,00	0,00	(130.900.000,00)	0,00			
4.01.5.1	BELANJA OPERASI	130.900.000,00	0,00	(130.900.000,00)	0,00			
4.01.5.1.2	Belanja Barang dan Jasa	130.900.000,00	0,00	(130.900.000,00)	0,00			
4.02.01.2.01.06	<i>Koordinasi dan Penyusunan Laporan Capaian Kinerja dan Jejask Realisasi Kinerja SKPD</i>	40.190.000,00	5.760.000,00	(34.430.000,00)	14,33			
4.01.5.1	BELANJA OPERASI	40.190.000,00	5.760.000,00	(34.430.000,00)	14,33			
4.01.5.1.2	Belanja Barang dan Jasa	40.190.000,00	5.760.000,00	(34.430.000,00)	14,33			
4.02.01.2.01.07	<i>Evaluasi Kinerja Perangkat Daerah</i>	274.062.200,00	154.706.680,00	(119.355.520,00)	56,45			
4.01.5.1	BELANJA OPERASI	274.062.200,00	154.706.680,00	(119.355.520,00)	56,45			
4.01.5.1.2	Belanja Barang dan Jasa	274.062.200,00	154.706.680,00	(119.355.520,00)	56,45			
4.02.01.2.02	Administrasi Keuangan Perangkat Daerah	8.400.817.239,00	7.640.910.708,00	(759.906.531,00)	90,95			

LAMPIRAN 13: RINCIAN APBD MENURUT URUSAN PEMERINTAHAN DAERAH, ORGANISASI, PROGRAM, KEGIATAN, SUB KEGIATAN, KELOMPOK, DAN JENIS PENDAPATAN, BELANJA, DAN PEMBIAYAAN

KODE REKENING	URAIAN	JUMLAH (Rp)				BERTAMBAH / (BERKURANG) (Rp)	(%)	DASAR HUKUM
		ANGGARAN SETELAH PERUBAHAN	REALISASI	5	6			
1	2	3	4	5	6	7		
4.02.01.2.02.01	Penyediaan Gaji dan Tunjangan ASN	8.369.550.239,00	7.613.300.708,00	(756.249.531,00)	90,96			
4.01.5.1	BELANJA OPERASI	8.369.550.239,00	7.613.300.708,00	(756.249.531,00)	90,96			
4.01.5.1.1	Belanja Pegawai	8.369.550.239,00	7.613.300.708,00	(756.249.531,00)	90,96			
4.02.01.2.02.07	Koordinasi dan Penyusunan Anggaran/Timbulan/Sementara SKPD	31.267.000,00	27.610.000,00	(3.657.000,00)	88,30			
4.01.5.1	BELANJA OPERASI	31.267.000,00	27.610.000,00	(3.657.000,00)	88,30			
4.01.5.1.2	Belanja Barang dan Jasa	31.267.000,00	27.610.000,00	(3.657.000,00)	88,30			
4.02.01.2.05	Administrasi Kepegawaian Perangkat Daerah	2.061.750.500,00	1.106.600.000,00	(955.150.500,00)	53,67			
4.02.01.2.05.02	Pengaturan Fasilitas Dinas Besar/ Alat/ Kebutuhan lainnya	645.612.500,00	626.890.000,00	(18.722.500,00)	97,10			
4.01.5.1	BELANJA OPERASI	645.612.500,00	626.890.000,00	(18.722.500,00)	97,10			
4.01.5.1.2	Belanja Barang dan Jasa	645.612.500,00	626.890.000,00	(18.722.500,00)	97,10			
4.02.01.2.05.11	Bimbingan Teknis Implementasi Peraturan Perundang-Undangan	1.416.138.000,00	479.710.000,00	(936.428.000,00)	33,87			
4.01.5.1	BELANJA OPERASI	1.416.138.000,00	479.710.000,00	(936.428.000,00)	33,87			
4.01.5.1.2	Belanja Barang dan Jasa	1.416.138.000,00	479.710.000,00	(936.428.000,00)	33,87			
4.02.01.2.06	Administrasi Umum Perangkat Daerah	4.414.349.200,00	4.186.837.500,00	(227.511.700,00)	94,85			
4.02.01.2.06.01	Penyediaan komponen Instalasi Listrik/Penerangan Bangunan Kantor	120.275.100,00	119.350.000,00	(925.100,00)	99,23			
4.01.5.1	BELANJA OPERASI	120.275.100,00	119.350.000,00	(925.100,00)	99,23			
4.01.5.1.2	Belanja Barang dan Jasa	120.275.100,00	119.350.000,00	(925.100,00)	99,23			
4.02.01.2.06.02	Penyediaan Peralatan dan Peralengkapan Kantor	779.020.900,00	751.576.000,00	(27.444.900,00)	96,48			
4.01.5.1	BELANJA OPERASI	779.020.900,00	751.576.000,00	(27.444.900,00)	96,48			
4.01.5.1.2	Belanja Barang dan Jasa	779.020.900,00	751.576.000,00	(27.444.900,00)	96,48			
4.01.5.1.2	Belanja Modal	201.000.000,00	192.401.000,00	(8.599.000,00)	95,72			
4.01.5.2	BELANJA MODAL	201.000.000,00	192.401.000,00	(8.599.000,00)	95,72			
4.01.5.2	Belanja Modal Peralatan dan Mesin	578.020.900,00	559.175.000,00	(18.845.900,00)	96,74			
4.01.5.2.2	Penyediaan Peralatan Rumah Tangga	578.020.900,00	559.175.000,00	(18.845.900,00)	96,74			
4.02.01.2.06.03	Penyediaan Peralatan Rumah Tangga	38.914.000,00	38.114.000,00	(800.000,00)	97,94			
4.01.5.1	BELANJA OPERASI	38.914.000,00	38.114.000,00	(800.000,00)	97,94			
4.01.5.1.2	Belanja Barang dan Jasa	38.914.000,00	38.114.000,00	(800.000,00)	97,94			
4.01.5.2	BELANJA MODAL	10.464.000,00	10.464.000,00	0,00	100,00			
4.01.5.2.2	Belanja Modal Peralatan dan Mesin	10.464.000,00	10.464.000,00	0,00	100,00			

KODE REKENING	URAIAN	JUMLAH (Rp)				BERTAMBAH / BERKURANG		DASAR HUKUM
		ANGGARAN SETELAH PERUBAHAN	REALISASI	(Rp)	(%)			
1	2	3	4	5	6	7		
4.02.01.2.06.04	Penyediaan Bahan Logistik Kantor	620.472.500,00	543.191.000,00	(77.281.500,00)	87,54			
4.01.5.1	BELANJA OPERASI	620.472.500,00	543.191.000,00	(77.281.500,00)	87,54			
4.01.5.1.2	Belanja Barang dan Jasa	620.472.500,00	543.191.000,00	(77.281.500,00)	87,54			
4.02.01.2.06.05	Penyediaan Barang Cetak dan Penggandaan	640.030.100,00	631.719.000,00	(8.311.100,00)	98,70			
4.01.5.1	BELANJA OPERASI	640.030.100,00	631.719.000,00	(8.311.100,00)	98,70			
4.01.5.1.2	Belanja Barang dan Jasa	640.030.100,00	631.719.000,00	(8.311.100,00)	98,70			
4.02.01.2.06.06	Penyediaan Bahan Bacaan dan Peraturan Perundang-undangan	380.788.000,00	380.638.000,00	(150.000,00)	99,96			
4.01.5.1	BELANJA OPERASI	380.788.000,00	380.638.000,00	(150.000,00)	99,96			
4.01.5.1.2	Belanja Barang dan Jasa	380.788.000,00	380.638.000,00	(150.000,00)	99,96			
4.02.01.2.06.08	Fasilitas Perjalanan Tamu	1.782.615.800,00	1.680.101.500,00	(102.514.300,00)	94,25			
4.01.5.1	BELANJA OPERASI	1.782.615.800,00	1.680.101.500,00	(102.514.300,00)	94,25			
4.01.5.1.2	Belanja Barang dan Jasa	1.782.615.800,00	1.680.101.500,00	(102.514.300,00)	94,25			
4.02.01.2.06.09	Penyelenggaraan Rapat Koordinasi dan Konsultasi SWPD	52.232.800,00	42.148.000,00	(10.084.800,00)	80,69			
4.01.5.1	BELANJA OPERASI	52.232.800,00	42.148.000,00	(10.084.800,00)	80,69			
4.01.5.1.2	Belanja Barang dan Jasa	52.232.800,00	42.148.000,00	(10.084.800,00)	80,69			
4.02.01.2.08.01	Penyediaan Jasa Penunjang Urusan Pemerintahan Daerah	4.270.698.100,00	3.722.531.317,00	(548.166.783,00)	87,16			
4.01.5.1	Penyediaan Jasa Surat Menyurat	6.292.000,00	4.400.000,00	(1.892.000,00)	69,93			
4.01.5.1.2	BELANJA OPERASI	6.292.000,00	4.400.000,00	(1.892.000,00)	69,93			
4.01.5.1.2	Belanja Barang dan Jasa	6.292.000,00	4.400.000,00	(1.892.000,00)	69,93			
4.02.01.2.08.02	Penyediaan Jasa Komunikasi, Sumber Daya Air dan Listrik	537.102.000,00	336.458.317,00	(200.643.683,00)	62,64			
4.01.5.1	BELANJA OPERASI	537.102.000,00	336.458.317,00	(200.643.683,00)	62,64			
4.01.5.1.2	Belanja Barang dan Jasa	537.102.000,00	336.458.317,00	(200.643.683,00)	62,64			
4.02.01.2.08.03	Penyediaan Jasa Perawatan dan Peningkatan Kantor	518.650.900,00	502.844.000,00	(15.806.900,00)	96,95			
4.01.5.1	BELANJA OPERASI	518.650.900,00	502.844.000,00	(15.806.900,00)	96,95			
4.01.5.1.2	Belanja Barang dan Jasa	518.650.900,00	502.844.000,00	(15.806.900,00)	96,95			
4.02.01.2.08.04	Penyediaan Jasa Pelayanan Umum Kantor	3.208.653.200,00	2.878.829.000,00	(329.824.200,00)	89,72			
4.01.5.1	BELANJA OPERASI	3.208.653.200,00	2.878.829.000,00	(329.824.200,00)	89,72			

KODE REKENING	URAIAN	JUMLAH (Rp)				BERTAMBAH / BERKURANG		DASAR HUKUM
		ANGGARAN SETELAH PERUBAHAN	REALISASI	(Rp)	(%)			
1	2	3	4	5	6	7		
4.01.5.1.2	Belanja Barang dan Jasa	3.208.653.200,00	2.878.829.000,00	(329.824.200,00)	89,72			
4.02.01.2.09	Pemeliharaan Barang Milik Daerah Penunjang Urusan Pemerintahan Daerah	2.873.157.360,00	2.496.182.000,00	(376.975.360,00)	86,88			
4.02.01.2.09.01	<i>Perbaikan Jasa Pemeliharaan, Biaya Pemeliharaan, dan Pajak Kendaraan Perangar Dinas atau Kendaraan Dinas Jabatan</i>	1.167.513.500,00	975.474.000,00	(192.039.500,00)	83,55			
4.01.5.1	BELANDA OPERASI	1.167.513.500,00	975.474.000,00	(192.039.500,00)	83,55			
4.01.5.1.2	Belanja Barang dan Jasa	1.167.513.500,00	975.474.000,00	(192.039.500,00)	83,55			
4.02.01.2.09.10	<i>Pemeliharaan/Rehabilitasi Sarana dan Prasarana Gedung Kantor atau Bangunan Lainnya</i>	1.705.643.860,00	1.520.708.000,00	(184.935.860,00)	89,16			
4.01.5.1.1	BELANDA OPERASI	1.705.643.860,00	1.520.708.000,00	(184.935.860,00)	89,16			
4.01.5.1.2	Belanja Barang dan Jasa	1.705.643.860,00	1.520.708.000,00	(184.935.860,00)	89,16			
4.02.02	Program Dukungan Pelaksanaan Tugas Dan Fungsi DPRD	65.146.210.653,00	55.150.967.396,00	(9.995.243.257,00)	84,66			
4.02.02.2.01	Pembentukan Peraturan Daerah dan Peraturan DPRD	6.184.903.698,00	3.461.626.698,00	(2.723.276.990,00)	55,97			
4.02.02.2.01.01	<i>Penyusunan dan Pembahasan Program Pembentukan Peraturan Daerah</i>	2.489.831.200,00	1.639.429.460,00	(850.401.740,00)	65,85			
4.01.5.1	BELANDA OPERASI	2.489.831.200,00	1.639.429.460,00	(850.401.740,00)	65,85			
4.01.5.1.2	Belanja Barang dan Jasa	2.489.831.200,00	1.639.429.460,00	(850.401.740,00)	65,85			
4.02.02.2.01.02	<i>Pembahasan Rancangan Perda</i>	3.582.046.988,00	1.822.197.238,00	(1.759.849.750,00)	50,87			
4.01.5.1.1	BELANDA OPERASI	3.582.046.988,00	1.822.197.238,00	(1.759.849.750,00)	50,87			
4.01.5.1.2	Belanja Barang dan Jasa	3.582.046.988,00	1.822.197.238,00	(1.759.849.750,00)	50,87			
4.02.02.2.01.04	<i>Facilitator Penyusunan Pengelasan/Keterangan Naskah Akademi</i>	113.025.500,00	0,00	(113.025.500,00)	0,00			
4.01.5.1	BELANDA OPERASI	113.025.500,00	0,00	(113.025.500,00)	0,00			
4.01.5.1.2	Belanja Barang dan Jasa	113.025.500,00	0,00	(113.025.500,00)	0,00			
4.02.02.2.02	Pembahasan Kebijakan Anggaran	2.423.170.000,00	1.740.892.500,00	(682.277.500,00)	71,84			
4.02.02.2.02.01	<i>Pembahasan KUA dan PPKS</i>	504.824.000,00	320.113.000,00	(184.711.000,00)	63,41			
4.01.5.1	BELANDA OPERASI	504.824.000,00	320.113.000,00	(184.711.000,00)	63,41			
4.01.5.1.2	Belanja Barang dan Jasa	504.824.000,00	320.113.000,00	(184.711.000,00)	63,41			
4.02.02.2.02.02	<i>Pembahasan Perubahan KUA dan Perubahan PPKS</i>	141.810.000,00	118.672.000,00	(23.138.000,00)	83,68			
4.01.5.1.1	BELANDA OPERASI	141.810.000,00	118.672.000,00	(23.138.000,00)	83,68			
4.01.5.1.2	Belanja Barang dan Jasa	141.810.000,00	118.672.000,00	(23.138.000,00)	83,68			

KODE REKENING	URAIAN	JUMLAH (Rp)				BERTAMBAH / (BERKURANG)		DASAR HUKUM
		ANGGARAN SETELAH PERUBAHAN	REALISASI	(Rp)	(%)			
1	2	3	4	5	6	7		
4.02.02.2.02.03	Pembayaran APBD	505.504.000,00	296.109.000,00	(209.395.000,00)	58,58			
4.01.5.1	BELANDA OPERASI	505.504.000,00	296.109.000,00	(209.395.000,00)	58,58			
4.01.5.1.2	Belanja Barang dan Jasa	505.504.000,00	296.109.000,00	(209.395.000,00)	58,58			
4.02.02.2.02.04	Pembayaran APBD Perimbangan	505.504.000,00	325.935.500,00	(179.568.500,00)	64,48			
4.01.5.1	BELANDA OPERASI	505.504.000,00	325.935.500,00	(179.568.500,00)	64,48			
4.01.5.1.2	Belanja Barang dan Jasa	505.504.000,00	325.935.500,00	(179.568.500,00)	64,48			
4.02.02.2.02.06	Pembayaran Pertanggungjawaban APBD	765.528.000,00	680.063.000,00	(85.465.000,00)	88,84			
4.01.5.1	BELANDA OPERASI	765.528.000,00	680.063.000,00	(85.465.000,00)	88,84			
4.01.5.1.2	Belanja Barang dan Jasa	765.528.000,00	680.063.000,00	(85.465.000,00)	88,84			
4.02.02.2.03	Pengawasan Penyelenggaraan Pemerintahan	491.873.600,00	390.595.600,00	(101.278.000,00)	79,41			
4.02.02.2.03.07	Pengawasan Penggunaan Anggaran	491.873.600,00	390.595.600,00	(101.278.000,00)	79,41			
4.01.5.1	BELANDA OPERASI	491.873.600,00	390.595.600,00	(101.278.000,00)	79,41			
4.01.5.1.2	Belanja Barang dan Jasa	491.873.600,00	390.595.600,00	(101.278.000,00)	79,41			
4.02.02.2.04	Peningkatan Kapasitas DPRD	2.600.697.600,00	1.403.507.500,00	(1.197.190.100,00)	53,97			
4.02.02.2.04.02	Pendalaman Tugas DPRD	2.278.952.000,00	1.124.060.000,00	(1.154.892.000,00)	49,32			
4.01.5.1	BELANDA OPERASI	2.278.952.000,00	1.124.060.000,00	(1.154.892.000,00)	49,32			
4.01.5.1.2	Belanja Barang dan Jasa	2.278.952.000,00	1.124.060.000,00	(1.154.892.000,00)	49,32			
4.02.02.2.04.03	Publikasi dan Dokumentasi Dewan	99.745.600,00	57.447.500,00	(42.298.100,00)	57,59			
4.01.5.1	BELANDA OPERASI	99.745.600,00	57.447.500,00	(42.298.100,00)	57,59			
4.01.5.1.2	Belanja Barang dan Jasa	99.745.600,00	57.447.500,00	(42.298.100,00)	57,59			
4.02.02.2.04.05	Penyediaan Tenaga Ahli Fraksi	222.000.000,00	222.000.000,00	0,00	100,00			
4.01.5.1	BELANDA OPERASI	222.000.000,00	222.000.000,00	0,00	100,00			
4.01.5.1.2	Belanja Barang dan Jasa	222.000.000,00	222.000.000,00	0,00	100,00			
4.02.02.2.05	Penyerapan dan Penghimpunan Aspirasi Masyarakat	3.491.220.000,00	3.426.256.000,00	(64.964.000,00)	98,14			
4.02.02.2.05.03	Pelaksanaan Reses	3.491.220.000,00	3.426.256.000,00	(64.964.000,00)	98,14			
4.01.5.1	BELANDA OPERASI	3.491.220.000,00	3.426.256.000,00	(64.964.000,00)	98,14			
4.01.5.1.2	Belanja Barang dan Jasa	3.491.220.000,00	3.426.256.000,00	(64.964.000,00)	98,14			

KODE REKENING	URAIAN	JUMLAH (Rp)				BERTAMBAH / (BERKURANG)		DASAR HUKUM
		ANGGARAN SETELAH PERUBAHAN	REALISASI	(Rp)	(%)			
1	2	3	4	5	6	7		
4.02.02.2.06	Pelaksanaan dan Pengawasan Kode Etik DPRD	194.723.000,00	124.977.250,00	(69.745.750,00)	64,18			
4.02.02.2.06.02	Pengawasan Kode Etik DPRD	194.723.000,00	124.977.250,00	(69.745.750,00)	64,18			
4.01.5.1	BELANJA OPERASI	194.723.000,00	124.977.250,00	(69.745.750,00)	64,18			
4.01.5.1.2	Belanja Barang dan Jasa	194.723.000,00	124.977.250,00	(69.745.750,00)	64,18			
4.02.02.2.07	Pembahasan Kerja Sama Daerah	1.941.745.200,00	1.873.774.800,00	(67.970.400,00)	96,50			
4.02.02.2.07.02	Penyusunan Bahan Komunikasi dan Publikasi	1.941.745.200,00	1.873.774.800,00	(67.970.400,00)	96,50			
4.01.5.1	BELANJA OPERASI	1.941.745.200,00	1.873.774.800,00	(67.970.400,00)	96,50			
4.01.5.1.2	Belanja Barang dan Jasa	1.941.745.200,00	1.873.774.800,00	(67.970.400,00)	96,50			
4.02.02.2.08	Facilitasi Tugas DPRD	2.023.276.800,00	1.393.229.000,00	(630.047.800,00)	68,86			
4.02.02.2.08.03	Facilitasi Pelaksanaan Tugas Badan Masyarakat	2.023.276.800,00	1.393.229.000,00	(630.047.800,00)	68,86			
4.01.5.1	BELANJA OPERASI	2.023.276.800,00	1.393.229.000,00	(630.047.800,00)	68,86			
4.01.5.1.2	Belanja Barang dan Jasa	2.023.276.800,00	1.393.229.000,00	(630.047.800,00)	68,86			
4.02.02.2.15	Layanan Keuangan dan Kesejahteraan DPRD	40.430.730.765,00	38.624.105.451,00	(1.806.633.314,00)	95,53			
4.02.02.2.15.01	Peningkatan Administrasi Keuangan DPRD	40.086.295.665,00	38.293.709.451,00	(1.792.586.214,00)	95,53			
4.01.5.1	BELANJA OPERASI	40.086.295.665,00	38.293.709.451,00	(1.792.586.214,00)	95,53			
4.01.5.1.1	Belanja Pegawai	40.086.295.665,00	38.293.709.451,00	(1.792.586.214,00)	95,53			
4.02.02.2.15.02	Penyediaan Pakaran Dinas dan Akibat DPRD	344.443.100,00	330.396.000,00	(14.047.100,00)	95,92			
4.01.5.1	BELANJA OPERASI	344.443.100,00	330.396.000,00	(14.047.100,00)	95,92			
4.01.5.1.2	Belanja Barang dan Jasa	344.443.100,00	330.396.000,00	(14.047.100,00)	95,92			
4.02.02.2.16	Layanan Administrasi DPRD	5.363.862.000,00	2.712.002.597,00	(2.651.859.403,00)	50,56			
4.02.02.2.16.03	Facilitasi Rapat Koordinasi dan Konsultasi DPRD	5.363.862.000,00	2.712.002.597,00	(2.651.859.403,00)	50,56			
4.01.5.1	BELANJA OPERASI	5.363.862.000,00	2.712.002.597,00	(2.651.859.403,00)	50,56			
4.01.5.1.2	Belanja Barang dan Jasa	5.363.862.000,00	2.712.002.597,00	(2.651.859.403,00)	50,56			
	SURPLUS / (DEFISIT)	(87.645.235.252,00)	(74.470.545.601,00)	13.174.689.651,00	84,97			
	SISA LEBIH PEMBAYARAN ANGGARAN (SILPA)	(87.645.235.252,00)	(74.470.545.601,00)	13.174.689.651,00	84,97			

KODE REKENING	URAIAN	JUMLAH (Rp)		BERTAMBAH / (BERKURANG)		DASAR HUKUM
		ANGGARAN SETELAH PERUBAHAN	REALISASI	(Rp)	(%)	
1	2	3	4	5	6	7



PEMERINTAH KABUPATEN KARAWANG
RINCIAN APBD MENURUT URUSAN PEMERINTAHAN DAERAH, ORGANISASI, PROGRAM, KEGIATAN, SUB KEGIATAN,
KELOMPOK, DAN JENIS PENDAPATAN, BELANJA, DAN PEMBIAYAAN
 TAHUN ANGGARAN 2021

Urusan Pemerintahan : 4.01
 Unit Organisasi : 4.01.7-01.0-00.0-00.01
 UNSUR PENDUKUNG URUSAN PEMERINTAHAN Sekretariat Daerah
 Kecamatan Karawang Barat

KODE REKENING	URAIAN	JUMLAH (Rp)				BERTAMBAH / (BERKURANG) (Rp)	6 (%)	DASAR HUKUM
		3 ANGGARAN SETELAH PERUBAHAN	4 REALISASI	5	6			
1	2	3	4	5	6	7		
4.01.5	BELANJA DAERAH	25.008.594.143,00	23.341.660.887,00	(1.666.933.256,00)	93,33			
7.01.01	Program Penunjang Urusan Pemerintahan Daerah Kabupaten/Kota	13.849.869.276,00	12.217.657.675,00	(1.632.211.601,00)	88,21			
7.01.01.2.01	Perencanaan, Penganggaran, dan Evaluasi Kinerja Perangkat Daerah	11.114.700,00	11.114.700,00	0,00	100,00			
7.01.01.2.01.06	<i>Koordinasi dan Penyusunan Laporan Capaian Kinerja dan Ikhtisar Realisasi Kinerja SKPD</i>	11.114.700,00	11.114.700,00	0,00	100,00			
4.01.5.1	BELANJA OPERASI	11.114.700,00	11.114.700,00	0,00	100,00			
4.01.5.1.1	<i>Belanja Barang dan Jasa</i>	11.114.700,00	11.114.700,00	0,00	100,00			
7.01.01.2.02	Administrasi Keuangan Perangkat Daerah	11.324.062.458,00	9.720.285.374,00	(1.603.777.084,00)	85,84			
7.01.01.2.02.01	<i>Pembelian GgT dan Tanggapan ASW</i>	11.324.062.458,00	9.720.285.374,00	(1.603.777.084,00)	85,84			
4.01.5.1	BELANJA OPERASI	11.324.062.458,00	9.720.285.374,00	(1.603.777.084,00)	85,84			
4.01.5.1.1	<i>Belanja Pegawai</i>	11.324.062.458,00	9.720.285.374,00	(1.603.777.084,00)	85,84			
7.01.01.2.06	Administrasi Umum Perangkat Daerah	1.014.719.178,00	1.014.719.000,00	(178,00)	100,00			
7.01.01.2.06.01	<i>Penyediaan Komponen Instalasi Listrik/Penerangan Bangunan Kantor</i>	37.541.200,00	37.541.200,00	0,00	100,00			
4.01.5.1	BELANJA OPERASI	37.541.200,00	37.541.200,00	0,00	100,00			
4.01.5.1.1	<i>Belanja Barang dan Jasa</i>	37.541.200,00	37.541.200,00	0,00	100,00			
7.01.01.2.06.03	<i>Penyediaan Peralatan Rumah Tangga</i>	130.695.428,00	130.695.250,00	(178,00)	100,00			
4.01.5.1	BELANJA OPERASI	130.695.428,00	130.695.250,00	(178,00)	100,00			
4.01.5.1.1	<i>Belanja Barang dan Jasa</i>	130.695.428,00	130.695.250,00	(178,00)	100,00			
4.01.5.2	BELANJA MODAL	0,00	0,00	0,00	0,00			

LAMPIRAN 1.3: RINCIAN APBD MENURUT URUSAN PEMERINTAHAN DAERAH, ORGANISASI, PROGRAM, KEGIATAN, SUB KEGIATAN, KELOMPOK, DAN JENIS PENDAPATAN, BELANJA, DAN PEMBIAYAAN

KODE REKENING	URAIAN	JUMLAH (Rp)				BERTAMBAH / (BERKURANG)		DASAR HUKUM
		ANGGARAN SETELAH PERUBAHAN	REALISASI	(Rp)	(%)			
1	2	3	4	5	6	7		
4.01.5.2.2	Belanja Modal Perlatan dan Mesin	0,00	0,00	0,00	0,00	0,00		
7.01.01.2.06.04	Penyediaan Bahan Logistik Kantor	156.424.000,00	156.424.000,00	0,00	100,00			
4.01.5.1	BELANDA OPERASI	156.424.000,00	156.424.000,00	0,00	100,00			
4.01.5.1.2	Belanja Barang dan Jasa	156.424.000,00	156.424.000,00	0,00	100,00			
7.01.01.2.06.05	Penyediaan Barang Cetak dan Pengandaian	87.332.750,00	87.332.750,00	0,00	100,00			
4.01.5.1	BELANDA OPERASI	87.332.750,00	87.332.750,00	0,00	100,00			
4.01.5.1.2	Belanja Barang dan Jasa	87.332.750,00	87.332.750,00	0,00	100,00			
7.01.01.2.06.06	Penyediaan Bahan Bakar dan Perawatan Perundang-undangan	25.720.000,00	25.720.000,00	0,00	100,00			
4.01.5.1	BELANDA OPERASI	25.720.000,00	25.720.000,00	0,00	100,00			
4.01.5.1.2	Belanja Barang dan Jasa	25.720.000,00	25.720.000,00	0,00	100,00			
7.01.01.2.06.08	Fasilitas Kurjungan Tamu	577.005.800,00	577.005.800,00	0,00	100,00			
4.01.5.1	BELANDA OPERASI	577.005.800,00	577.005.800,00	0,00	100,00			
4.01.5.1.2	Belanja Barang dan Jasa	577.005.800,00	577.005.800,00	0,00	100,00			
7.01.01.2.07	Pengadaan Barang Milik Daerah Penunjang Urusan Pemerintahan Daerah	250.442.600,00	250.442.600,00	0,00	100,00			
7.01.01.2.07.06	Pengadaan Perlatan dan Mesin Lainnya	250.442.600,00	250.442.600,00	0,00	100,00			
4.01.5.2	BELANDA MODAL	250.442.600,00	250.442.600,00	0,00	100,00			
4.01.5.2.2	Belanja Modal Perlatan dan Mesin	250.442.600,00	250.442.600,00	0,00	100,00			
7.01.01.2.08	Penyediaan Jasa Penunjang Urusan Pemerintahan Daerah	415.972.400,00	395.525.101,00	(20.447.299,00)	95,08			
7.01.01.2.08.01	Penyediaan Jasa Surat Menyurat	18.040.000,00	18.040.000,00	0,00	100,00			
4.01.5.1	BELANDA OPERASI	18.040.000,00	18.040.000,00	0,00	100,00			
4.01.5.1.2	Belanja Barang dan Jasa	18.040.000,00	18.040.000,00	0,00	100,00			
7.01.01.2.08.02	Penyediaan Jasa Komunikasi, Sumber Daya Air dan Listrik	160.332.400,00	139.885.101,00	(20.447.299,00)	87,25			
4.01.5.1	BELANDA OPERASI	160.332.400,00	139.885.101,00	(20.447.299,00)	87,25			
4.01.5.1.2	Belanja Barang dan Jasa	160.332.400,00	139.885.101,00	(20.447.299,00)	87,25			
7.01.01.2.08.04	Penyediaan Jasa Pelayanan Umum Kantor	237.600.000,00	237.600.000,00	0,00	100,00			
4.01.5.1	BELANDA OPERASI	237.600.000,00	237.600.000,00	0,00	100,00			
4.01.5.1.2	Belanja Barang dan Jasa	237.600.000,00	237.600.000,00	0,00	100,00			

KODE REKENING	URAIAN	JUMLAH (Rp)				BERTAMBAH / (BERKURANG)		DASAR HUKUM
		ANGGARAN SETELAH PERUBAHAN	REALISASI	(Rp)	(%)			
1	2	3	4	5	6	7		
7.01.01.2.09	Pemeliharaan Barang Milik Daerah Penunjang Urusan Pemerintahan Daerah	833.557.940,00	825.570.900,00	(7.987.040,00)	99,04			
7.01.01.2.09.01	Penyediaan Jasa Pemeliharaan, Biaya Pemeliharaan, dan Pajak Kendaraan Perorangan Dinas atau Kendaraan Dinas Jabatan	300.512.000,00	292.525.000,00	(7.987.000,00)	97,34			
4.01.5.1	BELANDA OPERASI	300.512.000,00	292.525.000,00	(7.987.000,00)	97,34			
4.01.5.1.2	Belanja Barang dan Jasa	300.512.000,00	292.525.000,00	(7.987.000,00)	97,34			
7.01.01.2.09.06	Pemeliharaan Peralatan dan Mesin Lainnya	134.700.000,00	134.700.000,00	0,00	100,00			
4.01.5.1	BELANDA OPERASI	134.700.000,00	134.700.000,00	0,00	100,00			
4.01.5.1.2	Belanja Barang dan Jasa	134.700.000,00	134.700.000,00	0,00	100,00			
7.01.01.2.09.09	Pemeliharaan/Rehabilitasi Gedung Kantor dan Bangunan Lainnya	398.345.940,00	398.345.900,00	(40,00)	100,00			
4.01.5.1	BELANDA OPERASI	398.345.940,00	398.345.900,00	(40,00)	100,00			
4.01.5.1.2	Belanja Barang dan Jasa	398.345.940,00	398.345.900,00	(40,00)	100,00			
7.01.02	Program Penyelenggaraan Pemerintahan Dan Pelayanan Publik	39.256.100,00	39.256.100,00	0,00	100,00			
7.01.02.2.01	Koordinasi Penyelenggaraan Kegiatan Pemerintahan di Tingkat Kecamatan	0,00	0,00	0,00	0,00			
7.01.02.2.01.01	Koordinasi/Sinergi Perencanaan dan Pelaksanaan Kegiatan Pemerintahan dengan Perangkat Daerah dan Instansi Vertikal Terkait	0,00	0,00	0,00	0,00			
4.01.5.1	BELANDA OPERASI	0,00	0,00	0,00	0,00			
4.01.5.1.2	Belanja Barang dan Jasa	0,00	0,00	0,00	0,00			
7.01.02.2.04	Pelaksanaan Urusan Pemerintahan yang Dilimpahkan kepada Camat	39.256.100,00	39.256.100,00	0,00	100,00			
7.01.02.2.04.03	Pelaksanaan Urusan Pemerintahan yang terkait dengan Kewenangan Lain yang Dilimpahkan	39.256.100,00	39.256.100,00	0,00	100,00			
4.01.5.1	BELANDA OPERASI	39.256.100,00	39.256.100,00	0,00	100,00			
4.01.5.1.2	Belanja Barang dan Jasa	39.256.100,00	39.256.100,00	0,00	100,00			
4.01.5.2	BELANDA MODAL	0,00	0,00	0,00	0,00			
4.01.5.2.2	Belanja Modal Peralatan dan Mesin	0,00	0,00	0,00	0,00			
7.01.03	Program Pemberdayaan Masyarakat Desa Dan Kelurahan	10.417.778.167,00	10.383.056.512,00	(34.721.655,00)	99,67			
7.01.03.2.01	Koordinasi Kegiatan Pemberdayaan Desa	4.096.900.000,00	4.096.900.000,00	0,00	100,00			
7.01.03.2.01.03	Peningkatan Efektifitas Kegiatan Pemberdayaan Masyarakat di Wilayah Kecamatan	4.096.900.000,00	4.096.900.000,00	0,00	100,00			

KODE REKENING	URAIAN	JUMLAH (Rp)				BERTAMBAH / (BERKURANG)		DASAR HUKUM
		AMGARAN SETELAH PERUBAHAN	REALISASI	(Rp)	(%)			
1	2	3	4	5	6	7		
4.01.5.1.1	BELANDA OPERASI	4.096.900.000,00	4.096.900.000,00	0,00	100,00			
4.01.5.1.2	Belanja Barang dan Jasa	4.096.900.000,00	4.096.900.000,00	0,00	100,00			
7.01.03.2.02	Kegiatan Pemberdayaan Kelurahan	6.195.014.959,00	6.160.296.512,00	(34.718.447,00)	99,44			
7.01.03.2.02.01	<i>Pemuktaran Antispasi Masyarakat dalam Forum Musyawarah Perencanaan Pembangunan di Kelurahan</i>	68.018.300,00	67.508.300,00	(510.000,00)	99,25			
4.01.5.1.1	BELANDA OPERASI	68.018.300,00	67.508.300,00	(510.000,00)	99,25			
4.01.5.1.2	Belanja Barang dan Jasa	68.018.300,00	67.508.300,00	(510.000,00)	99,25			
7.01.03.2.02.02	<i>Pembangunan Sarana dan Prasarana Kelurahan</i>	4.606.196.747,00	4.607.315.847,00	(930.900,00)	99,98			
4.01.5.1.1	BELANDA OPERASI	4.178.244.747,00	4.178.244.747,00	0,00	100,00			
4.01.5.1.2	Belanja Barang dan Jasa	4.052.554.947,00	4.052.554.947,00	0,00	100,00			
4.01.5.1.5	Belanja Hibah	125.689.800,00	125.689.800,00	0,00	100,00			
4.01.5.1.6	Belanja Bantuan Sosial	0,00	0,00	0,00	0,00			
4.01.5.2	BELANDA MODAL	429.902.000,00	429.071.100,00	(830.900,00)	99,81			
4.01.5.2.2	Belanja Modal Peralatan dan Mesin	281.790.000,00	280.959.100,00	(830.900,00)	99,71			
4.01.5.2.4	Belanja Modal Jalan, Jembatan, dan Tangsi	148.112.000,00	148.112.000,00	0,00	100,00			
7.01.03.2.02.03	<i>Pemberdayaan Masyarakat di Kelurahan</i>	1.518.849.912,00	1.485.672.385,00	(33.377.547,00)	97,80			
4.01.5.1.1	BELANDA OPERASI	1.147.975.837,00	1.114.598.290,00	(33.377.547,00)	97,09			
4.01.5.1.2	Belanja Barang dan Jasa	1.135.640.137,00	1.102.262.590,00	(33.377.547,00)	97,06			
4.01.5.1.5	Belanja Hibah	12.335.700,00	12.335.700,00	0,00	100,00			
4.01.5.1.6	Belanja Bantuan Sosial	0,00	0,00	0,00	0,00			
4.01.5.2	BELANDA MODAL	370.874.075,00	370.874.075,00	0,00	100,00			
4.01.5.2.2	Belanja Modal Peralatan dan Mesin	370.874.075,00	370.874.075,00	0,00	100,00			
4.01.5.2.5	Belanja Modal Aset Tetap Lainnya	0,00	0,00	0,00	0,00			
7.01.03.2.03	Pemberdayaan Lembaga Masyarakat Tingkat Kecamatan	125.863.208,00	125.860.000,00	(3.208,00)	100,00			
7.01.03.2.03.04	<i>Fasilitas Pengembangan Usaha Ekonomi Masyarakat</i>	125.863.208,00	125.860.000,00	(3.208,00)	100,00			
4.01.5.1.1	BELANDA OPERASI	69.863.208,00	69.860.000,00	(3.208,00)	100,00			
4.01.5.1.2	Belanja Barang dan Jasa	53.863.208,00	53.860.000,00	(3.208,00)	99,99			
4.01.5.1.5	Belanja Hibah	36.000.000,00	36.000.000,00	0,00	100,00			

KODE REKENING	URAIAN	JUMLAH (Rp)				BERTAMBAH / (BERKURANG)		DASAR HUKUM
		ANGGARAN SETELAH PERUBAHAN	REALISASI	(Rp)	(%)			
1	2	3	4	5	6	7		
4.01.5.2	BELANDA MODAL	36.000.000,00	36.000.000,00	0,00	100,00			
4.01.5.2.2	Belanja Modal Peralatan dan Mesin	36.000.000,00	36.000.000,00	0,00	100,00			
7.01.04	Program Koordinasi Ketentraman Dan Keterlibatan Umum	701.690.600,00	701.690.600,00	0,00	100,00			
7.01.04.2.01	Koordinasi Upaya Penyelenggaraan Ketentraman dan Keterlibatan Umum	701.690.600,00	701.690.600,00	0,00	100,00			
7.01.04.2.01.01	<i>Sinergis dengan Kopoksisan Negara Republik Indonesia, Temara Nasional Indonesia dan Instansi Vertikal di Wilayah Kecamatan</i>	701.690.600,00	701.690.600,00	0,00	100,00			
4.01.5.1	BELANDA OPERASI	701.690.600,00	701.690.600,00	0,00	100,00			
4.01.5.1.2	Belanja Barang dan Jasa	701.690.600,00	701.690.600,00	0,00	100,00			
	SURPLUS / (DEFISIT)	(25.008.594.143,00)	(23.341.660.887,00)	1.666.933.256,00	93,33			
	SISA LEBIH PEMBAYAAAN ANGGARAN (SILPA)	(25.008.594.143,00)	(23.341.660.887,00)	1.666.933.256,00	93,33			



PEMERINTAH KABUPATEN KARAWANG
RINCIAN APBD MENURUT URUSAN PEMERINTAHAN DAERAH, ORGANISASI, PROGRAM, KEGIATAN, SUB KEGIATAN,
KELOMPOK, DAN JENIS PENDAPATAN, BELANJA, DAN PEMBIAYAAN
 TAHUN ANGGARAN 2021

Urusan Pemerintahan : 4.01
 Unit Organisasi : 4.01.7.01.0-00.0-00.02
 UNSUR PENDUKUNG URUSAN PEMERINTAHAN Sebesar/ter Daerah
 Kecamatan Pangrehlan

KODE REKENING	URAIAN	JUMLAH (Rp)				BERTAMBAH / (BERKURANG)		DASAR HUKUM
		ANGGARAN SETELAH PERUBAHAN	REALISASI	5	6	(Rp)	(%)	
1	2	3	4	5	6	7		
4.01.5	BELANJA DAERAH	3.320.550.541,00	3.000.833.903,00	(319.716.638,00)	90,37			
7.01.01	Program Penunjang Urusan Pemerintahan Daerah Kabupaten/Kota	2.825.466.541,00	2.505.749.903,00	(319.716.638,00)	88,68			
7.01.01.2.01	Perencanaan, Penganggaran, dan Evaluasi Kinerja Perangkat Daerah	37.893.800,00	37.893.800,00	0,00	100,00			
7.01.01.2.01.06	<i>Koordinasi dan Penyusunan Laporan Capaian Kinerja dan Ikhtisar Realisasi Kinerja SKPD</i>	37.893.800,00	37.893.800,00	0,00	100,00			
4.01.5.1	BELANJA OPERASI	37.893.800,00	37.893.800,00	0,00	100,00			
4.01.5.1.2	Belanja Barang dan Jasa	37.893.800,00	37.893.800,00	0,00	100,00			
7.01.01.2.02	Administrasi Keuangan Perangkat Daerah	2.325.050.541,00	2.005.333.903,00	(319.716.638,00)	86,25			
7.01.01.2.02.01	<i>Penyediaan Gaji dan Tunjangan ASN</i>	2.325.050.541,00	2.005.333.903,00	(319.716.638,00)	86,25			
4.01.5.1	BELANJA OPERASI	2.325.050.541,00	2.005.333.903,00	(319.716.638,00)	86,25			
4.01.5.1.1	Belanja Pegawai	2.325.050.541,00	2.005.333.903,00	(319.716.638,00)	86,25			
7.01.01.2.05	Administrasi Kopogawalan Perangkat Daerah	2.280.000,00	2.280.000,00	0,00	100,00			
7.01.01.2.05.10	<i>Sosokansi Pevatanan Perundang-Undangan</i>	2.280.000,00	2.280.000,00	0,00	100,00			
4.01.5.1	BELANJA OPERASI	2.280.000,00	2.280.000,00	0,00	100,00			
4.01.5.1.2	Belanja Barang dan Jasa	2.280.000,00	2.280.000,00	0,00	100,00			
7.01.01.2.06	Administrasi Umum Perangkat Daerah	236.755.400,00	236.755.400,00	0,00	100,00			
7.01.01.2.06.01	<i>Penyediaan Komponen Instalasi Listrik/Penerangan Bangunan Kantor</i>	3.138.000,00	3.138.000,00	0,00	100,00			
4.01.5.1	BELANJA OPERASI	3.138.000,00	3.138.000,00	0,00	100,00			
4.01.5.1.2	Belanja Barang dan Jasa	3.138.000,00	3.138.000,00	0,00	100,00			

KODE REKENING	URAIAN	JUMLAH (Rp)				BERTAMBAH / (BERKURANG) (Rp)	6	DASAR HUKUM
		ANGGARAN SETELAH PERUBAHAN	REALISASI	5	(%)			
1	2	3	4	5	6	7		
7.01.01.2.06.02	Penyediaan Perakitan dan Peningkatan Kantor	134.984.900,00	134.984.900,00	0,00	100,00			
4.01.5.2	BELANJA MODAL	134.984.900,00	134.984.900,00	0,00	100,00			
4.01.5.2.2	Belanja Modal Perakitan dan Mesin	134.984.900,00	134.984.900,00	0,00	100,00			
7.01.01.2.06.03	Penyediaan Perakitan Rumah Tangga	35.160.100,00	35.160.100,00	0,00	100,00			
4.01.5.1	BELANJA OPERASI	32.926.000,00	32.926.000,00	0,00	100,00			
4.01.5.1.2	Belanja Barang dan Jasa	32.926.000,00	32.926.000,00	0,00	100,00			
4.01.5.2	BELANJA MODAL	2.234.100,00	2.234.100,00	0,00	100,00			
4.01.5.2.2	Belanja Modal Perakitan dan Mesin	2.234.100,00	2.234.100,00	0,00	100,00			
7.01.01.2.06.04	Penyediaan Bahan Logistik Kantor	13.310.400,00	13.310.400,00	0,00	100,00			
4.01.5.1	BELANJA OPERASI	13.310.400,00	13.310.400,00	0,00	100,00			
4.01.5.1.2	Belanja Barang dan Jasa	13.310.400,00	13.310.400,00	0,00	100,00			
7.01.01.2.06.05	Penyediaan Barang Cetak dan Pengerjaan	6.494.000,00	6.494.000,00	0,00	100,00			
4.01.5.1	BELANJA OPERASI	6.494.000,00	6.494.000,00	0,00	100,00			
4.01.5.1.2	Belanja Barang dan Jasa	6.494.000,00	6.494.000,00	0,00	100,00			
7.01.01.2.06.08	Fasilitas Perjalanan Tamu	43.668.000,00	43.668.000,00	0,00	100,00			
4.01.5.1	BELANJA OPERASI	43.668.000,00	43.668.000,00	0,00	100,00			
4.01.5.1.2	Belanja Barang dan Jasa	43.668.000,00	43.668.000,00	0,00	100,00			
7.01.01.2.08	Penyediaan Jasa Penunjang Urusan Pemerintahan Daerah	49.850.400,00	49.850.400,00	0,00	100,00			
7.01.01.2.08.02	Penyediaan Jasa Komunikasi, Sumber Daya Air dan Listrik	37.850.400,00	37.850.400,00	0,00	100,00			
4.01.5.1	BELANJA OPERASI	37.850.400,00	37.850.400,00	0,00	100,00			
4.01.5.1.2	Belanja Barang dan Jasa	37.850.400,00	37.850.400,00	0,00	100,00			
7.01.01.2.08.04	Penyediaan Jasa Pelayanan Umum Kantor	12.000.000,00	12.000.000,00	0,00	100,00			
4.01.5.1	BELANJA OPERASI	12.000.000,00	12.000.000,00	0,00	100,00			
4.01.5.1.2	Belanja Barang dan Jasa	12.000.000,00	12.000.000,00	0,00	100,00			
7.01.01.2.09	Peneliharaan Barang Milik Daerah Penunjang Urusan Pemerintahan Daerah	173.636.400,00	173.636.400,00	0,00	100,00			
7.01.01.2.09.01	Penyediaan Jasa Pemeliharaan, Biaya Pemeliharaan, dan Pajak Kendaraan Perorangan Dinas atau Kendaraan Dinas Jekatan	99.856.400,00	99.856.400,00	0,00	100,00			

KODE REKENING	URAIAN	JUMLAH (Rp)				BERTAMBAH / (BERKURANG) (Rp)	6 (%)	DASAR HUKUM
		AMGARAN SETELAH PERUBAHAN	REALISASI	5	3			
1	2	3	4	5	6	7		
4.01.5.1.1	BELANJA OPERASI	99.856.400,00	99.856.400,00	0,00	100,00			
4.01.5.1.2	Belanja Barang dan Jasa	99.856.400,00	99.856.400,00	0,00	100,00			
7.01.01.2.09.06	Pembelian Perakitan dan Mesin Lainnya	13.600.000,00	13.600.000,00	0,00	100,00			
4.01.5.1.1	BELANJA OPERASI	13.600.000,00	13.600.000,00	0,00	100,00			
4.01.5.1.2	Belanja Barang dan Jasa	13.600.000,00	13.600.000,00	0,00	100,00			
7.01.01.2.09.09	Pembelian/Rehabilitasi Gedung Kantor dan Bangunan Lainnya	60.180.000,00	60.180.000,00	0,00	100,00			
4.01.5.1.1	BELANJA OPERASI	60.180.000,00	60.180.000,00	0,00	100,00			
4.01.5.1.2	Belanja Barang dan Jasa	60.180.000,00	60.180.000,00	0,00	100,00			
7.01.02	Program Penyelenggaraan Pemerintahan Dan Pelayanan Publik	59.195.000,00	59.195.000,00	0,00	100,00			
7.01.02.2.01	Koordinasi Penyelenggaraan Kegiatan Pemerintahan di Tingkat Kecamatan	24.277.000,00	24.277.000,00	0,00	100,00			
7.01.02.2.01.01	Koordinasi/Sinergi Perencanaan dan Pelaksanaan Kegiatan Pemerintahan dengan Perangkat Daerah dan Instansi Vertikal Terkait	0,00	0,00	0,00	0,00			
4.01.5.1.1	BELANJA OPERASI	0,00	0,00	0,00	0,00			
4.01.5.1.2	Belanja Barang dan Jasa	0,00	0,00	0,00	0,00			
7.01.02.2.01.02	Penyediaan Listrik/ Gas Kegiatan Pemerintahan di Tingkat Kecamatan	24.277.000,00	24.277.000,00	0,00	100,00			
4.01.5.1.1	BELANJA OPERASI	24.277.000,00	24.277.000,00	0,00	100,00			
4.01.5.1.2	Belanja Barang dan Jasa	24.277.000,00	24.277.000,00	0,00	100,00			
7.01.02.2.04	Pelaksanaan Urusan Pemerintahan yang Dilimpahkan kepada Camat	34.918.000,00	34.918.000,00	0,00	100,00			
7.01.02.2.04.03	Pelaksanaan Urusan Pemerintahan yang terkait dengan Kewenangan Lain yang Diwajahkan	34.918.000,00	34.918.000,00	0,00	100,00			
4.01.5.1.1	BELANJA OPERASI	34.918.000,00	34.918.000,00	0,00	100,00			
4.01.5.1.2	Belanja Barang dan Jasa	34.918.000,00	34.918.000,00	0,00	100,00			
7.01.03	Program Pemberdayaan Masyarakat Desa Dan Kelurahan	18.714.000,00	18.714.000,00	0,00	100,00			
7.01.03.2.01	Koordinasi Kegiatan Pemberdayaan Desa	18.714.000,00	18.714.000,00	0,00	100,00			
7.01.03.2.01.01	Penyediaan Partisipasi Masyarakat dalam Forum Masyarakat Perencanaan Pembangunan di Desa	10.550.000,00	10.550.000,00	0,00	100,00			
4.01.5.1.1	BELANJA OPERASI	10.550.000,00	10.550.000,00	0,00	100,00			
4.01.5.1.2	Belanja Barang dan Jasa	10.550.000,00	10.550.000,00	0,00	100,00			

KODE REKENING	URAIAN	JUMLAH (Rp)				BERTAMBAH / (BERKURANG)		DASAR HUKUM
		ANGGARAN SETELAH PERUBAHAN	REALISASI	(Rp)	(%)			
1	2	3	4	5	6	7		
7.01.03.2.01.03	Peningkatan Efektivitas Kegiatan Pemberdayaan Masyarakat di Wilayah Kecamatan	8.164.000,00	8.164.000,00	0,00	100,00			
4.01.5.1	BELANJA OPERASI	8.164.000,00	8.164.000,00	0,00	100,00			
4.01.5.1.2	Belanja Barang dan Jasa	8.164.000,00	8.164.000,00	0,00	100,00			
7.01.04	Program Koordinasi Ketentraman Dan Ketertiban Umum	417.175.000,00	417.175.000,00	0,00	100,00			
7.01.04.2.03	Koordinasi Upaya Penyelenggaraan Ketentraman dan Ketertiban Umum*****	417.175.000,00	417.175.000,00	0,00	100,00			
7.01.04.2.03.01	Senengitas dengan kepulauan Negara Republik Indonesia, Terutama Nasional Indonesia dan Instansi Vertikal di Wilayah Kecamatan*****	417.175.000,00	417.175.000,00	0,00	100,00			
4.01.5.1.1	BELANJA OPERASI	417.175.000,00	417.175.000,00	0,00	100,00			
4.01.5.1.2	Belanja Barang dan Jasa	417.175.000,00	417.175.000,00	0,00	100,00			
	SURPLUS / (DEFISIT)	(3.320.550.541,00)	(3.000.833.903,00)	319.716.638,00	90,37			
	SISA LEBIH PEMBIAYAAN ANGGARAN (SILPA)	(3.320.550.541,00)	(3.000.833.903,00)	319.716.638,00	90,37			



PEMERINTAH KABUPATEN KARAWANG
RINCIAN APBD MENURUT URUSAN PEMERINTAHAN DAERAH, ORGANISASI, PROGRAM, KEGIATAN, SUB KEGIATAN,
KELOMPOK, DAN JENIS PENDAPATAN, BELANJA, DAN PEMBIAYAAN

TAHUN ANGGARAN 2021

Urusan Pemerintahan : 4.01
 Unit Organisasi : 4.01.7-01.0-00.0-00.03
 UNSUR PENDUKUNG URUSAN PEMERINTAHAN Sekretariat Daerah
 Kecamatan Telukjambe Timur

KODE REKENING	URAIAN	JUMLAH (Rp)			BERTAMBAH / (BERKURANG)		DASAR HUKUM
		ANGGARAN SETELAH PERUBAHAN	REALISASI		(Rp)	(%)	
1	2	3	4	5	6	7	
4.01.5	BELANJA DAERAH	3.943.444.976,00	3.541.575.088,00	(399.869.888,00)	89,86		
7.01.01	Program Penunjang Urusan Pemerintahan Daerah Kabupaten/Kota	3.299.495.976,00	2.907.071.088,00	(392.424.888,00)	88,11		
7.01.01.2.01	Perencanaan, Penganggaran, dan Evaluasi Kinerja Perangkat Daerah	12.287.000,00	12.287.000,00	0,00	100,00		
7.01.01.2.01.06	<i>Kecamatan dan Penyusunan Laporan Capaian Kinerja dan Indeks Realisasi Kinerja SKPD</i>	12.287.000,00	12.287.000,00	0,00	100,00		
4.01.5.1	BELANJA OPERASI	12.287.000,00	12.287.000,00	0,00	100,00		
4.01.5.1.2	Belanja Barang dan Jasa	12.287.000,00	12.287.000,00	0,00	100,00		
7.01.01.2.02	Administrasi Keuangan Perangkat Daerah	2.825.634.976,00	2.440.669.568,00	(384.965.408,00)	86,38		
7.01.01.2.02.01	<i>Penyediaan Gaji dan Tunjangan ASN</i>	2.825.634.976,00	2.440.669.568,00	(384.965.408,00)	86,38		
4.01.5.1.1	BELANJA OPERASI	2.825.634.976,00	2.440.669.568,00	(384.965.408,00)	86,38		
4.01.5.1.1.1	Belanja Pegawai	2.825.634.976,00	2.440.669.568,00	(384.965.408,00)	86,38		
7.01.01.2.06	Administrasi Umum Perangkat Daerah	298.988.300,00	295.988.300,00	(3.000.000,00)	99,00		
7.01.01.2.06.01	<i>Penyediaan Komponen Instalasi Listrik/Penerangan Bangunan Kantor</i>	6.119.200,00	6.119.200,00	0,00	100,00		
4.01.5.1.1	BELANJA OPERASI	6.119.200,00	6.119.200,00	0,00	100,00		
4.01.5.1.1.2	Belanja Barang dan Jasa	6.119.200,00	6.119.200,00	0,00	100,00		
7.01.01.2.06.02	<i>Penyediaan Peralatan dan Pengkayaan Kantor</i>	120.834.100,00	120.834.100,00	0,00	100,00		
4.01.5.1.2	BELANJA MODAL	120.834.100,00	120.834.100,00	0,00	100,00		
4.01.5.1.2.2	Belanja Modal Peralatan dan Mesin	120.834.100,00	120.834.100,00	0,00	100,00		
7.01.01.2.06.03	<i>Penyediaan Peralatan Rumah Tangga</i>	92.696.500,00	89.696.500,00	(3.000.000,00)	96,76		

LAMPIRAN 13: RINCIAN APBD MENURUT URUSAN PEMERINTAHAN DAERAH, ORGANISASI, PROGRAM, KEGIATAN, SUB KEGIATAN, KELOMPOK, DAN JENIS PENDAPATAN, BELANJA, DAN PEMBIAYAAN

KODE REKENING	URAIAN	JUMLAH (Rp)				BERTAMBAH / (BERKURANG)		DASAR HUKUM
		ANGGARAN SETELAH PERUBAHAN	REALISASI	(Rp)	(%)			
1	2	3	4	5	6	7		
4.01.5.1	BELANJA OPERASI	92.696.500,00	89.696.500,00	(3.000.000,00)	96,76			
4.01.5.1.2	Belanja Barang dan Jasa	92.696.500,00	89.696.500,00	(3.000.000,00)	96,76			
7.01.01.2.06.04	Penyediaan Bahan Logistik Kantor	20.560.500,00	20.560.500,00	0,00	100,00			
4.01.5.1	BELANJA OPERASI	20.560.500,00	20.560.500,00	0,00	100,00			
4.01.5.1.2	Belanja Barang dan Jasa	20.560.500,00	20.560.500,00	0,00	100,00			
7.01.01.2.06.05	Penyediaan Barang Cetak dan Penggandaan	12.121.000,00	12.121.000,00	0,00	100,00			
4.01.5.1	BELANJA OPERASI	12.121.000,00	12.121.000,00	0,00	100,00			
4.01.5.1.2	Belanja Barang dan Jasa	12.121.000,00	12.121.000,00	0,00	100,00			
7.01.01.2.06.08	Fasilitas Kurungan Tamu	46.657.000,00	46.657.000,00	0,00	100,00			
4.01.5.1	BELANJA OPERASI	46.657.000,00	46.657.000,00	0,00	100,00			
4.01.5.1.2	Belanja Barang dan Jasa	46.657.000,00	46.657.000,00	0,00	100,00			
7.01.01.2.08	Penyediaan Jasa Penunjang Urusan Pemerintahan Daerah	51.002.000,00	47.143.020,00	(3.858.980,00)	92,43			
7.01.01.2.08.01	Penyediaan Jasa Surat Menyurat	4.202.000,00	4.202.000,00	0,00	100,00			
4.01.5.1	BELANJA OPERASI	4.202.000,00	4.202.000,00	0,00	100,00			
4.01.5.1.2	Belanja Barang dan Jasa	4.202.000,00	4.202.000,00	0,00	100,00			
7.01.01.2.08.02	Penyediaan Jasa Komunikasi, Sumber Daya Air dan Listrik	30.000.000,00	26.141.020,00	(3.858.980,00)	87,14			
4.01.5.1	BELANJA OPERASI	30.000.000,00	26.141.020,00	(3.858.980,00)	87,14			
4.01.5.1.2	Belanja Barang dan Jasa	30.000.000,00	26.141.020,00	(3.858.980,00)	87,14			
7.01.01.2.08.04	Penyediaan Jasa Pelayanan Umum Kantor	16.800.000,00	16.800.000,00	0,00	100,00			
4.01.5.1	BELANJA OPERASI	16.800.000,00	16.800.000,00	0,00	100,00			
4.01.5.1.2	Belanja Barang dan Jasa	16.800.000,00	16.800.000,00	0,00	100,00			
7.01.01.2.09	Pemeliharaan Barang Milik Daerah Penunjang Urusan Pemerintahan Daerah	111.583.700,00	110.983.200,00	(600.500,00)	99,46			
7.01.01.2.09.01	Penyediaan Jasa Pemeliharaan, Biaya Pemeliharaan, dan Pajak Kendaraan Perorangan Dinas atau Kendaraan Dinas Jabatan	56.128.500,00	55.528.000,00	(600.500,00)	98,93			
4.01.5.1	BELANJA OPERASI	56.128.500,00	55.528.000,00	(600.500,00)	98,93			
4.01.5.1.2	Belanja Barang dan Jasa	56.128.500,00	55.528.000,00	(600.500,00)	98,93			
7.01.01.2.09.06	Pemeliharaan Perakatan dan Mesin Lainnya	12.800.000,00	12.800.000,00	0,00	100,00			

KODE REKENING	URAIAN	JUMLAH (Rp)				BERTAMBAH / (BERKURANG)		DASAR HUKUM
		ANGGARAN SETELAH PERUBAHAN	REALISASI	(Rp)	(%)			
1	2	3	4	5	6	7		
4.01.5.1.1	BELANDA OPERASI	12.800.000,00	12.800.000,00	0,00	100,00			
4.01.5.1.2	Belanja Barang dan Jasa	12.800.000,00	12.800.000,00	0,00	100,00			
7.01.01.2.09.09	Pemerintahan/Relevansi Gedung Kantor dan Bangunan Lainnya	42.655.200,00	42.655.200,00	0,00	100,00			
4.01.5.1.1	BELANDA OPERASI	42.655.200,00	42.655.200,00	0,00	100,00			
4.01.5.1.2	Belanja Barang dan Jasa	42.655.200,00	42.655.200,00	0,00	100,00			
7.01.02	Program Penyelenggaraan Pemerintahan Dan Pelayanan Publik	20.425.000,00	20.425.000,00	0,00	100,00			
7.01.02.2.01	Koordinasi Penyelenggaraan Kegiatan Pemerintahan di Tingkat Kecamatan	7.735.000,00	7.735.000,00	0,00	100,00			
7.01.02.2.01.01	Koordinasi/Sinergi Perencanaan dan Pelaksanaan Kegiatan Pemerintahan dengan Perangkat Daerah dan Instansi Vertikal Terkait	7.735.000,00	7.735.000,00	0,00	100,00			
4.01.5.1.1	BELANDA OPERASI	7.735.000,00	7.735.000,00	0,00	100,00			
4.01.5.1.2	Belanja Barang dan Jasa	7.735.000,00	7.735.000,00	0,00	100,00			
7.01.02.2.02	Penyelenggaraan Urusan Pemerintahan yang tidak Dilaksanakan oleh Unit Kerja Perangkat Daerah yang Ada di Kecamatan	5.000.000,00	5.000.000,00	0,00	100,00			
7.01.02.2.02.03	Peningkatan Efektifitas Pelaksanaan Pelayanan kepada Masyarakat di Wilayah Kecamatan	5.000.000,00	5.000.000,00	0,00	100,00			
4.01.5.1.1	BELANDA OPERASI	5.000.000,00	5.000.000,00	0,00	100,00			
4.01.5.1.2	Belanja Barang dan Jasa	5.000.000,00	5.000.000,00	0,00	100,00			
7.01.02.2.04	Pelaksanaan Urusan Pemerintahan yang Dilimpahkan kepada Camat	7.690.000,00	7.690.000,00	0,00	100,00			
7.01.02.2.04.03	Pelaksanaan Urusan Pemerintahan yang terkait dengan kewenangan Lain yang Dilimpahkan	7.690.000,00	7.690.000,00	0,00	100,00			
4.01.5.1.1	BELANDA OPERASI	7.690.000,00	7.690.000,00	0,00	100,00			
4.01.5.1.2	Belanja Barang dan Jasa	7.690.000,00	7.690.000,00	0,00	100,00			
7.01.03	Program Pemberdayaan Masyarakat Desa Dan Kelurahan	16.610.000,00	16.610.000,00	0,00	100,00			
7.01.03.2.01	Koordinasi Kegiatan Pemberdayaan Desa	16.610.000,00	16.610.000,00	0,00	100,00			
7.01.03.2.01.01	Peningkatan Partisipasi Masyarakat dalam Forum Musyawarah Perencanaan Pembangunan di Desa	6.610.000,00	6.610.000,00	0,00	100,00			
4.01.5.1.1	BELANDA OPERASI	6.610.000,00	6.610.000,00	0,00	100,00			
4.01.5.1.2	Belanja Barang dan Jasa	6.610.000,00	6.610.000,00	0,00	100,00			
7.01.03.2.01.03	Peningkatan Efektivitas Kegiatan Pemberdayaan Masyarakat di Wilayah Kecamatan	10.000.000,00	10.000.000,00	0,00	100,00			

KODE REKENING	URAIAN	JUMLAH (Rp)				BERTAMBAH / (BERKURANG)		DASAR HUKUM
		ANGGARAN SETELAH PERUBAHAN	REALISASI	(Rp)	(%)			
1	2	3	4	5	6	7		
4.01.5.1	BELANJA OPERASI	10.000.000,00	10.000.000,00	0,00	100,00			
4.01.5.1.2	Belanja Barang dan Jasa	10.000.000,00	10.000.000,00	0,00	100,00			
7.01.04	Program Koordinasi Ketertarikan Dan Ketertarikan Umum	606.914.000,00	599.469.000,00	(7.445.000,00)	98,77			
7.01.04.2.03	Koordinasi Upaya Penyelenggaraan Ketertarikan dan Ketertarikan Umum*****	606.914.000,00	599.469.000,00	(7.445.000,00)	98,77			
7.01.04.2.03.01	Sinergitas dengan Kepolisian Negara Republik Indonesia, Tentara Nasional Indonesia dan Instansi Vertikal di Wilayah Kecamatan*****	606.914.000,00	599.469.000,00	(7.445.000,00)	98,77			
4.01.5.1	BELANJA OPERASI	606.914.000,00	599.469.000,00	(7.445.000,00)	98,77			
4.01.5.1.2	Belanja Barang dan Jasa	606.914.000,00	599.469.000,00	(7.445.000,00)	98,77			
	SURPLUS / (DEFISIT)	(3.943.444.976,00)	(3.543.575.088,00)	399.869.888,00	89,86			
	SISA LEBIH PEMBAYARAN ANGGARAN (SILPA)	(3.943.444.976,00)	(3.543.575.088,00)	399.869.888,00	89,86			



PEMERINTAH KABUPATEN KARAWANG
RINCIAN APBD MENURUT URUSAN PEMERINTAHAN DAERAH, ORGANISASI, PROGRAM, KEGIATAN, SUB KEGIATAN,
KELOMPOK, DAN JENIS PENDAPATAN, BELANJA, DAN PEMBIAYAAN
 TAHUN ANGGARAN 2021

Urusan Pemerintahan : 4.01
 Unit Organisasi : 4.01.7-01.0-00.0-00.04
 UNSUR PENDUKUNG URUSAN PEMERINTAHAN Sekretariat Daerah
 Kecamatan Cempel

KODE REKENING	URAIAN	JUMLAH (Rp)				BERTAMBAH / (BERKURANG)		DASAR HUKUM
		ANGGARAN SETELAH PERUBAHAN	REALISASI	(Rp)	(%)			
1		3	4	5	6	7		
4.01.5	BELANDA DAERAH	3.849.188,018,00	3.246.889,946,00	(602.298,072,00)	84,35			
7.01.01	Program Penunjang Urusan Pemerintahan Daerah Kabupaten/Kota	3.315.936,018,00	2.713.689,046,00	(602.246,972,00)	81,84			
7.01.01.2.01	Perencanaan, Penganggaran, dan Evaluasi Kinerja Perangkat Daerah	5.000,000,00	5.000,000,00	0,00	100,00			
7.01.01.2.01.06	Koordinasi dan Penyusunan Laporan Capaian Kerja dan Ikhtisar Realisasi Kinerja SKPD	5.000,000,00	5.000,000,00	0,00	100,00			
4.01.5.1	BELANDA OPERASI	5.000,000,00	5.000,000,00	0,00	100,00			
4.01.5.1.2	Belanja Barang dan Jasa	5.000,000,00	5.000,000,00	0,00	100,00			
7.01.01.2.02	Administrasi Keuangan Perangkat Daerah	2.818.860,518,00	2.217.190,530,00	(601.669,988,00)	78,66			
7.01.01.2.02.01	Penyediaan Gaji dan Tunjangan ASN	2.818.860,518,00	2.217.190,530,00	(601.669,988,00)	78,66			
4.01.5.1	BELANDA OPERASI	2.818.860,518,00	2.217.190,530,00	(601.669,988,00)	78,66			
4.01.5.1.1	Belanja Pegawai	2.818.860,518,00	2.217.190,530,00	(601.669,988,00)	78,66			
7.01.01.2.06	Administrasi Umum Perangkat Daerah	362.246,300,00	362.246,300,00	0,00	100,00			
7.01.01.2.06.01	Penyediaan Kebutuhan Instalasi Listrik/Penerangan Bangunan Kantor	14.240,000,00	14.240,000,00	0,00	100,00			
4.01.5.1	BELANDA OPERASI	14.240,000,00	14.240,000,00	0,00	100,00			
4.01.5.1.2	Belanja Barang dan Jasa	14.240,000,00	14.240,000,00	0,00	100,00			
7.01.01.2.06.03	Penyediaan Perawatan Rumah Tangga	161.592,600,00	161.592,600,00	0,00	100,00			
4.01.5.1	BELANDA OPERASI	161.592,600,00	161.592,600,00	0,00	100,00			
4.01.5.1.2	Belanja Barang dan Jasa	161.592,600,00	161.592,600,00	0,00	100,00			
7.01.01.2.06.04	Penyediaan Bahan Logistik Kantor	80.410,700,00	80.410,700,00	0,00	100,00			

LAMPIRAN 1.1. RINCIAN APBD MENURUT URUSAN PEMERINTAHAN DAERAH, ORGANISASI, PROGRAM, KEGIATAN, SUB KEGIATAN, KELOMPOK, DAN JENIS PENDAPATAN, BELANJA, DAN PEMBIAYAAN

KODE REKENING	URAIAN	JUMLAH (Rp)				BERTAMBAH / (BERKURANG) (Rp)	6 (%)	7 DASAR HUKUM
		3 ANGGARAN SETELAH PERUBAHAN	4 REALISASI	5	6			
1	2	3	4	5	6	7		
4.01.5.1.1	BELANDA OPERASI	80.410.700,00	80.410.700,00	0,00	100,00			
4.01.5.1.2	Belanja Barang dan Jasa	80.410.700,00	80.410.700,00	0,00	100,00			
7.01.01.2.06.05	Penyediaan Barang Cetak dan Penggandaan	6.003.000,00	6.003.000,00	0,00	100,00			
4.01.5.1.1	BELANDA OPERASI	6.003.000,00	6.003.000,00	0,00	100,00			
4.01.5.1.2	Belanja Barang dan Jasa	6.003.000,00	6.003.000,00	0,00	100,00			
7.01.01.2.06.08	Facilitas kunjungan Tamu	100.000.000,00	100.000.000,00	0,00	100,00			
4.01.5.1.1	BELANDA OPERASI	100.000.000,00	100.000.000,00	0,00	100,00			
4.01.5.1.2	Belanja Barang dan Jasa	100.000.000,00	100.000.000,00	0,00	100,00			
7.01.01.2.08	Penyediaan Jasa Penunjang Urusan Pemerintahan Daerah	53.280.000,00	52.848.216,00	(431.784,00)	99,19			
7.01.01.2.08.01	Penyediaan Jasa Surat Menyurat	11.500.000,00	11.500.000,00	0,00	100,00			
4.01.5.1.1	BELANDA OPERASI	11.500.000,00	11.500.000,00	0,00	100,00			
4.01.5.1.2	Belanja Barang dan Jasa	11.500.000,00	11.500.000,00	0,00	100,00			
7.01.01.2.08.02	Penyediaan Jasa Komunikasi, Sumber Daya Air dan Listrik	35.780.000,00	35.348.216,00	(431.784,00)	98,79			
4.01.5.1.1	BELANDA OPERASI	35.780.000,00	35.348.216,00	(431.784,00)	98,79			
4.01.5.1.2	Belanja Barang dan Jasa	35.780.000,00	35.348.216,00	(431.784,00)	98,79			
7.01.01.2.08.04	Penyediaan Jasa Pelayanan Umum Kantor	6.000.000,00	6.000.000,00	0,00	100,00			
4.01.5.1.1	BELANDA OPERASI	6.000.000,00	6.000.000,00	0,00	100,00			
4.01.5.1.2	Belanja Barang dan Jasa	6.000.000,00	6.000.000,00	0,00	100,00			
7.01.01.2.09	Pemeliharaan Barang Milik Daerah Penunjang Urusan Pemerintahan Daerah	76.549.200,00	76.404.000,00	(145.200,00)	99,81			
7.01.01.2.09.01	Penyediaan Jasa Pemeliharaan, Biaya Pemeliharaan, dan Pajak Kendaraan Perantara Dinas atau Kendaraan Dinas Jabatan	65.208.000,00	65.062.800,00	(145.200,00)	99,78			
4.01.5.1.1	BELANDA OPERASI	65.208.000,00	65.062.800,00	(145.200,00)	99,78			
4.01.5.1.2	Belanja Barang dan Jasa	65.208.000,00	65.062.800,00	(145.200,00)	99,78			
7.01.01.2.09.06	Pemeliharaan Peralatan dan Mesin Lainnya	4.237.000,00	4.237.000,00	0,00	100,00			
4.01.5.1.1	BELANDA OPERASI	4.237.000,00	4.237.000,00	0,00	100,00			
4.01.5.1.2	Belanja Barang dan Jasa	4.237.000,00	4.237.000,00	0,00	100,00			
7.01.01.2.09.09	Pemeliharaan/Rehabilitasi Gedung Kantor dan Bangunan Lainnya	7.104.200,00	7.104.200,00	0,00	100,00			

KODE REKENING	URAIAN	JUMLAH (Rp)				BERTAMBAH / (BERKURANG)		DASAR HUKUM
		ANGGARAN SETELAH PERUBAHAN	REALISASI	(Rp)	(%)			
1	2	3	4	5	6	7		
4.01.5.1.1	BELANJA OPERASI	7.104.200,00	7.104.200,00	0,00	100,00			
4.01.5.1.2	Belanja Barang dan Jasa	7.104.200,00	7.104.200,00	0,00	100,00			
7.01.02	Program Penyelenggaraan Pemerintahan Dan Pelayanan Publik	78.620.000,00	78.568.900,00	(51.100,00)	99,94			
7.01.02.2.01	Koordinasi Penyelenggaraan Kegiatan Pemerintahan di Tingkat Kecamatan	27.626.100,00	27.575.000,00	(51.100,00)	99,82			
7.01.02.2.01.01	Koordinasi/Sinergi Perencanaan dan Pelaksanaan Kegiatan Pemerintahan dengan Perangkat Daerah dan Instansi Vertikal Terkait	22.626.100,00	22.575.000,00	(51.100,00)	99,77			
4.01.5.1.1	BELANJA OPERASI	22.626.100,00	22.575.000,00	(51.100,00)	99,77			
4.01.5.1.2	Belanja Barang dan Jasa	22.626.100,00	22.575.000,00	(51.100,00)	99,77			
7.01.02.2.01.02	Peningkatan Efektifitas Kegiatan Pemerintahan di Tingkat Kecamatan	5.000.000,00	5.000.000,00	0,00	100,00			
4.01.5.1.1	BELANJA OPERASI	5.000.000,00	5.000.000,00	0,00	100,00			
4.01.5.1.2	Belanja Barang dan Jasa	5.000.000,00	5.000.000,00	0,00	100,00			
7.01.02.2.04	Pelaksanaan Urusan Pemerintahan yang Dilimpahkan kepada Camat	50.993.900,00	50.993.900,00	0,00	100,00			
7.01.02.2.04.03	Pelaksanaan Urusan Pemerintahan yang terkait dengan kewenangan lain yang dilimpahkan	50.993.900,00	50.993.900,00	0,00	100,00			
4.01.5.1.1	BELANJA OPERASI	50.993.900,00	50.993.900,00	0,00	100,00			
4.01.5.1.2	Belanja Barang dan Jasa	50.993.900,00	50.993.900,00	0,00	100,00			
7.01.03	Program Pemberdayaan Masyarakat Desa Dan Kelurahan	19.000.000,00	19.000.000,00	0,00	100,00			
7.01.03.2.01	Koordinasi Kegiatan Pemberdayaan Desa	19.000.000,00	19.000.000,00	0,00	100,00			
7.01.03.2.01.01	Peningkatan Partisipasi Masyarakat dalam Forum Masyarakat Perencanaan Pembangunan di Desa	4.000.000,00	4.000.000,00	0,00	100,00			
4.01.5.1.1	BELANJA OPERASI	4.000.000,00	4.000.000,00	0,00	100,00			
4.01.5.1.2	Belanja Barang dan Jasa	4.000.000,00	4.000.000,00	0,00	100,00			
7.01.03.2.01.03	Peningkatan Efektifitas Kegiatan Pemberdayaan Masyarakat di Wilayah Kecamatan	15.000.000,00	15.000.000,00	0,00	100,00			
4.01.5.1.1	BELANJA OPERASI	15.000.000,00	15.000.000,00	0,00	100,00			
4.01.5.1.2	Belanja Barang dan Jasa	15.000.000,00	15.000.000,00	0,00	100,00			
7.01.04	Program Koordinasi Ketenteraman Dan Ketertiban Umum	435.632.000,00	435.632.000,00	0,00	100,00			
7.01.04.2.01	Koordinasi Upaya Penyelenggaraan Ketenteraman dan Ketertiban Umum	435.632.000,00	435.632.000,00	0,00	100,00			

KODE REKENING	URAIAN	JUMLAH (Rp)				BERTAMBAH / (BERKURANG)		DASAR HUKUM
		ANGGARAN SETELAH PERUBAHAN	REALISASI	(Rp)	(%)			
1	2	3	4	5	6	7		
7.01.04.2.01.01	Smergibas dengan Kapasitas Negara Republik Indonesia, Tentara Nasional Indonesia dan Instansi Vertikal di Wilayah Kecamatan BELANDA OPERASI	435.632.000,00	435.632.000,00	0,00	100,00			
4.01.5.1		435.632.000,00	435.632.000,00	0,00	100,00			
4.01.5.1.2	Belanja Barang dan Jasa	435.632.000,00	435.632.000,00	0,00	100,00			
	SURPLUS / (DEFISIT)	(3.849.188.018,00)	(3.246.889.946,00)	602.298.072,00	84,35			
	SISA LEBIH PEMBAYARAN ANGGARAN (SILPA)	(3.849.188.018,00)	(3.246.889.946,00)	602.298.072,00	84,35			



PEMERINTAH KABUPATEN KARAWANG
RINCIAN APBD MENURUT URUSAN PEMERINTAHAN DAERAH, ORGANISASI, PROGRAM, KEGIATAN, SUB KEGIATAN,
KELOMPOK, DAN JENIS PENDAPATAN, BELANJA, DAN PEMBIAYAAN
 TAHUN ANGGARAN 2021

Urusan Pemerintahan : 4.01 UNSUR PENDUKUNG URUSAN PEMERINTAHAN Sekretariat Daerah
 Unit Organisasi : 4.01.7.01.0-00.0-00.05 Kecamatan Klati

KODE REKENING	URAIAN	JUMLAH (Rp)				BERTAMBAH / (BERKURANG)		DASAR HUKUM
		ANGGARAN SETELAH PERUBAHAN	REALISASI	(Rp)	(%)			
1	2	3	4	5	6	7		
4.01.5	BELANDA DAERAH	4.412.026.858,00	3.694.210.248,00	(717.816.610,00)	83,73			
7.01.01	Program Penunjang Urusan Pemerintahan Daerah Kabupaten/Kota	3.585.896.358,00	2.881.617.248,00	(704.279.110,00)	80,36			
7.01.01.2.01	Perencanaan, Penganggaran, dan Evaluasi Kinerja Perangkat Daerah	14.000.000,00	14.000.000,00	0,00	100,00			
7.01.01.2.01.06	<i>Koordinasi dan Penyusunan Laporan Capaian Kinerja dan Ikhtisar Realisasi Kinerja SKPD</i>	14.000.000,00	14.000.000,00	0,00	100,00			
4.01.5.1	BELANDA OPERASI	14.000.000,00	14.000.000,00	0,00	100,00			
4.01.5.1.2	Belanja Barang dan Jasa	14.000.000,00	14.000.000,00	0,00	100,00			
7.01.01.2.02	Administrasi Keuangan Perangkat Daerah	2.917.569.358,00	2.247.228.448,00	(670.340.910,00)	77,02			
7.01.01.2.02.01	<i>Penyediaan Gaji dan Tunjangan ASN</i>	2.917.569.358,00	2.247.228.448,00	(670.340.910,00)	77,02			
4.01.5.1	BELANDA OPERASI	2.917.569.358,00	2.247.228.448,00	(670.340.910,00)	77,02			
4.01.5.1.1	Belanja Pegawai	2.917.569.358,00	2.247.228.448,00	(670.340.910,00)	77,02			
7.01.01.2.06	Administrasi Umum Perangkat Daerah	298.789.600,00	283.389.600,00	(15.400.000,00)	94,85			
7.01.01.2.06.01	<i>Penyediaan Komponen Instalasi Listrik/Penerangan Bangunan Kantor</i>	6.295.000,00	6.295.000,00	0,00	100,00			
4.01.5.1	BELANDA OPERASI	6.295.000,00	6.295.000,00	0,00	100,00			
4.01.5.1.2	Belanja Barang dan Jasa	6.295.000,00	6.295.000,00	0,00	100,00			
7.01.01.2.06.03	<i>Penyediaan Peralatan Rumah Tangga</i>	86.171.000,00	86.171.000,00	0,00	100,00			
4.01.5.1	BELANDA OPERASI	86.171.000,00	86.171.000,00	0,00	100,00			
4.01.5.1.2	Belanja Barang dan Jasa	86.171.000,00	86.171.000,00	0,00	100,00			
4.01.5.1.2	BELAJA MODAL	85.331.000,00	85.331.000,00	0,00	100,00			
4.01.5.2		85.331.000,00	85.331.000,00	0,00	100,00			
		840.000,00	840.000,00	0,00	100,00			

KODE REKENING	URAIAN	JUMLAH (Rp)				BERTAMBAH / (BERKURANG) (Rp)	6 (%)	DASAR HUKUM
		3 ANGGARAN SETELAH PERUBAHAN	4 REALISASI	5	6			
1	2	3	4	5	6	7		
4.01.5.2.2	Belanja Modal Peralatan dan Mesin	840.000,00	840.000,00	0,00	100,00			
7.01.01.2.06.04	Penyediaan Bahan Logistik Kantor	84.314.600,00	84.314.600,00	0,00	100,00			
4.01.5.1	BELANDA OPERASI	84.314.600,00	84.314.600,00	0,00	100,00			
4.01.5.1.2	Belanja Barang dan Jasa	84.314.600,00	84.314.600,00	0,00	100,00			
7.01.01.2.06.05	Penyediaan Barang Cetak dan Penggantian	25.838.000,00	25.838.000,00	0,00	100,00			
4.01.5.1	BELANDA OPERASI	25.838.000,00	25.838.000,00	0,00	100,00			
4.01.5.1.2	Belanja Barang dan Jasa	25.838.000,00	25.838.000,00	0,00	100,00			
7.01.01.2.06.06	Penyediaan Bahan Baku dan Perawatan Perundang-undangan	1.680.000,00	1.680.000,00	0,00	100,00			
4.01.5.1	BELANDA OPERASI	1.680.000,00	1.680.000,00	0,00	100,00			
4.01.5.1.2	Belanja Barang dan Jasa	1.680.000,00	1.680.000,00	0,00	100,00			
7.01.01.2.06.08	Realisasi Kunjungan Tamu	74.946.000,00	74.946.000,00	0,00	100,00			
4.01.5.1	BELANDA OPERASI	74.946.000,00	74.946.000,00	0,00	100,00			
4.01.5.1.2	Belanja Barang dan Jasa	74.946.000,00	74.946.000,00	0,00	100,00			
7.01.01.2.06.09	Penyenggaraan Rapat Koordinasi dan Konsultasi SKPD	19.545.000,00	4.145.000,00	(15.400.000,00)	21,21			
4.01.5.1	BELANDA OPERASI	19.545.000,00	4.145.000,00	(15.400.000,00)	21,21			
4.01.5.1.2	Belanja Barang dan Jasa	19.545.000,00	4.145.000,00	(15.400.000,00)	21,21			
7.01.01.2.07	Pengadaan Barang Milik Daerah Penunjang Urusan Pemerintahan Daerah	132.058.600,00	132.058.600,00	0,00	100,00			
7.01.01.2.07.06	Anggakan Peralatan dan Mesin Lainnya	132.058.600,00	132.058.600,00	0,00	100,00			
4.01.5.1	BELANDA OPERASI	451.000,00	451.000,00	0,00	100,00			
4.01.5.1.2	Belanja Barang dan Jasa	451.000,00	451.000,00	0,00	100,00			
4.01.5.2	BELANDA MODAL	131.607.600,00	131.607.600,00	0,00	100,00			
4.01.5.2.2	Belanja Modal Peralatan dan Mesin	131.607.600,00	131.607.600,00	0,00	100,00			
7.01.01.2.08	Penyediaan Jasa Penunjang Urusan Pemerintahan Daerah	87.336.000,00	74.257.400,00	(13.078.600,00)	85,02			
7.01.01.2.08.01	Penyediaan Jasa Surat Menyurat	4.000.000,00	4.000.000,00	0,00	100,00			
4.01.5.1	BELANDA OPERASI	4.000.000,00	4.000.000,00	0,00	100,00			
4.01.5.1.2	Belanja Barang dan Jasa	4.000.000,00	4.000.000,00	0,00	100,00			
7.01.01.2.08.02	Penyediaan Jasa Komunikasi, Sumber Daya Air dan Listrik	63.751.000,00	50.672.400,00	(13.078.600,00)	79,48			

KODE REKENING	URAIAN	JUMLAH (Rp)				BERTAMBAH / (BERKURANG)		DASAR HUKUM
		ANGGARAN SETELAH PERUBAHAN	REALISASI	(Rp)	(%)			
1	2	3	4	5	6	7		
4.01.5.1.1	BELANDA OPERASI	63.751.000,00	50.672.400,00	(13.078.600,00)	79,48			
4.01.5.1.2	Belanja Barang dan Jasa	63.751.000,00	50.672.400,00	(13.078.600,00)	79,48			
7.01.01.2.08.04	<i>Penyediaan Jasa Pelayanan Umum Kantor</i>	19.585.000,00	19.585.000,00	0,00	100,00			
4.01.5.1.1	BELANDA OPERASI	19.585.000,00	19.585.000,00	0,00	100,00			
4.01.5.1.2	Belanja Barang dan Jasa	19.585.000,00	19.585.000,00	0,00	100,00			
7.01.01.2.09	Pemeliharaan Barang Milik Daerah Penunjang Urusan Pemerintahan Daerah	136.142.800,00	130.683.200,00	(5.459.600,00)	95,99			
7.01.01.2.09.01	<i>Penyediaan Jasa Pemeliharaan, Biaya Pemeliharaan, dan Pajak Kendaraan Perorangan Dinas atau Kendaraan Dinas Jabatan</i>	99.618.000,00	94.158.400,00	(5.459.600,00)	94,52			
4.01.5.1.1	BELANDA OPERASI	99.618.000,00	94.158.400,00	(5.459.600,00)	94,52			
4.01.5.1.2	Belanja Barang dan Jasa	99.618.000,00	94.158.400,00	(5.459.600,00)	94,52			
7.01.01.2.09.06	<i>Pemeliharaan Perakatan dan Mesin Lainnya</i>	20.300.000,00	20.300.000,00	0,00	100,00			
4.01.5.1.1	BELANDA OPERASI	20.300.000,00	20.300.000,00	0,00	100,00			
4.01.5.1.2	Belanja Barang dan Jasa	20.300.000,00	20.300.000,00	0,00	100,00			
7.01.01.2.09.09	<i>Pemeliharaan/Rehabilitasi Gedung Kantor dan Bangunan Lainnya</i>	16.224.800,00	16.224.800,00	0,00	100,00			
4.01.5.1.1	BELANDA OPERASI	16.224.800,00	16.224.800,00	0,00	100,00			
4.01.5.1.2	Belanja Barang dan Jasa	16.224.800,00	16.224.800,00	0,00	100,00			
7.01.02	Program Penyelenggaraan Pemerintahan Dan Pelayanan Publik	67.044.500,00	53.507.000,00	(13.537.500,00)	79,81			
7.01.02.2.01	Koordinasi Penyelenggaraan Kegiatan Pemerintahan di Tingkat Kecamatan	0,00	0,00	0,00	0,00			
7.01.02.2.01.01	<i>Koordinasi/Sinergi Perencanaan dan Pelaksanaan Kegiatan Pemerintahan dengan Perangkat Daerah dan Instansi Vertikal Terkait</i>	0,00	0,00	0,00	0,00			
4.01.5.1.1	BELANDA OPERASI	0,00	0,00	0,00	0,00			
4.01.5.1.2	Belanja Barang dan Jasa	0,00	0,00	0,00	0,00			
7.01.02.2.02	Penyelenggaraan Urusan Pemerintahan yang Tidak Dilaksanakan oleh Unit Kerja Perangkat Daerah yang Ada di Kecamatan	30.000.000,00	30.000.000,00	0,00	100,00			
7.01.02.2.02.03	<i>Penyediaan Fasilitas Pelaksanaan Pelayanan kepada Masyarakat di Wilayah Kecamatan</i>	30.000.000,00	30.000.000,00	0,00	100,00			
4.01.5.1.1	BELANDA OPERASI	30.000.000,00	30.000.000,00	0,00	100,00			
4.01.5.1.2	Belanja Barang dan Jasa	30.000.000,00	30.000.000,00	0,00	100,00			

KODE REKENING	URAIAN	JUMLAH (Rp)				BERTAMBAH / BERKURANG		DASAR HUKUM
		ANGGARAN SETELAH PERUBAHAN	REALISASI	(Rp)	(%)			
1	2	3	4	5	6	7		
7.01.02.2.04	Pelaksanaan Urusan Pemerintahan yang Dilimpahkan kepada Camat	37.044.500,00	23.507.000,00	(13.537.500,00)	63,46			
7.01.02.2.04.03	<i>Pelaksanaan Urusan Pemerintahan yang terkait dengan Kementerian Lain yang Dilimpahkan</i>	37.044.500,00	23.507.000,00	(13.537.500,00)	63,46			
4.01.5.1.1	BELANDA OPERASI	37.044.500,00	23.507.000,00	(13.537.500,00)	63,46			
4.01.5.1.2	Belanja Barang dan Jasa	37.044.500,00	23.507.000,00	(13.537.500,00)	63,46			
7.01.03	Program Pemberdayaan Masyarakat Desa Dan Kelurahan	25.486.000,00	25.486.000,00	0,00	100,00			
7.01.03.2.01	Koordinasi Kegiatan Pemberdayaan Desa	25.486.000,00	25.486.000,00	0,00	100,00			
7.01.03.2.01.01	<i>Peningkatan Partisipasi Masyarakat dalam Forum Musyawarah Perencanaan Pembangunan di Desa</i>	11.486.000,00	11.486.000,00	0,00	100,00			
4.01.5.1.1	BELANDA OPERASI	11.486.000,00	11.486.000,00	0,00	100,00			
4.01.5.1.2	Belanja Barang dan Jasa	11.486.000,00	11.486.000,00	0,00	100,00			
7.01.03.2.01.03	<i>Peningkatan Efektivitas Kegiatan Pemberdayaan Masyarakat di Wilayah Kecamatan</i>	14.000.000,00	14.000.000,00	0,00	100,00			
4.01.5.1.1	BELANDA OPERASI	14.000.000,00	14.000.000,00	0,00	100,00			
4.01.5.1.2	Belanja Barang dan Jasa	14.000.000,00	14.000.000,00	0,00	100,00			
7.01.04	Program Koordinasi Ketentraman Dan Ketertiban Umum	733.600.000,00	733.600.000,00	0,00	100,00			
7.01.04.2.01	Koordinasi Upaya Penyelenggaraan Ketertiban dan Ketertiban Umum	733.600.000,00	733.600.000,00	0,00	100,00			
7.01.04.2.01.01	<i>Sinergis dengan Kapasitas Negara Republik Indonesia, Tanpa Asasul Indonesia dan Instansi Vertikal di Wilayah Kecamatan</i>	733.600.000,00	733.600.000,00	0,00	100,00			
4.01.5.1.1	BELANDA OPERASI	733.600.000,00	733.600.000,00	0,00	100,00			
4.01.5.1.2	Belanja Barang dan Jasa	733.600.000,00	733.600.000,00	0,00	100,00			
	SURPLUS / (DEFISIT)	(4.412.026.858,00)	(3.694.210.248,00)	717.816.610,00	63,73			
	SISA LEBIH PEMBAYAAAN ANGGARAN (SILPA)	(4.412.026.858,00)	(3.694.210.248,00)	717.816.610,00	83,73			



PERMINTA KABUPATEN KARAWANG
RINCIAN APBD MENURUT URUSAN PEMERINTAHAN DAERAH, ORGANISASI, PROGRAM, KEGIATAN, SUB KEGIATAN,
KELompok, DAN JENIS PENDAPATAN, BELANJA, DAN PEMBIAYAAN
TAHUN ANGGARAN 2021

Urusan Pemerintahan : 4.01
 Unit Organisasi : 4.01.7.01.0-00.0-00.06
 UNSUR PENDUKUNG URUSAN PEMERINTAHAN Sekretariat Daerah
 Kecamatan Rengasdengklok

KODE REKENING	URAIAN	JUMLAH (Rp)				BERTAMBAH / (BERKURANG) (Rp)	6 (%)	DASAR HUKUM
		3 ANGGARAN SETELAH PERUBAHAN	4 REALISASI	5	6			
1								
4.01.5	BELANDA DAERAH	4.332.962.619,00	3.919.871.332,00	(413.091.287,00)	90,47			
7.01.01	Program Penunjang Urusan Pemerintahan Daerah Kabupaten/Kota	3.700.060.419,00	3.286.969.132,00	(413.091.287,00)	88,84			
7.01.01.2.01	Pencapaian, Penganggaran, dan Evaluasi Kinerja Perangkat Daerah	9.794.400,00	9.794.400,00	0,00	100,00			
7.01.01.2.01.06	Koordinasi dan Penyusunan Laporan Capaian Kinerja dan Indeks Realisasi Kinerja SKPD	9.794.400,00	9.794.400,00	0,00	100,00			
4.01.5.1	BELANDA OPERASI	9.794.400,00	9.794.400,00	0,00	100,00			
4.01.5.1.2	Belanja Barang dan Jasa	9.794.400,00	9.794.400,00	0,00	100,00			
7.01.01.2.02	Administrasi Keuangan Perangkat Daerah	3.210.987.643,00	2.797.896.356,00	(413.091.287,00)	87,14			
7.01.01.2.02.01	Penyediaan Gaji dan Tunjangan ASN	3.210.987.643,00	2.797.896.356,00	(413.091.287,00)	87,14			
4.01.5.1	BELANDA OPERASI	3.210.987.643,00	2.797.896.356,00	(413.091.287,00)	87,14			
4.01.5.1.1	Belanja Pegawai	3.210.987.643,00	2.797.896.356,00	(413.091.287,00)	87,14			
7.01.01.2.05	Administrasi Kepegawaian Perangkat Daerah	10.750.000,00	10.750.000,00	0,00	100,00			
7.01.01.2.05.02	Pengadaan Pakar dan Peserta Amdar Kelengkapan	10.750.000,00	10.750.000,00	0,00	100,00			
4.01.5.1	BELANDA OPERASI	10.750.000,00	10.750.000,00	0,00	100,00			
4.01.5.1.2	Belanja Barang dan Jasa	10.750.000,00	10.750.000,00	0,00	100,00			
7.01.01.2.06	Administrasi Umum Perangkat Daerah	305.746.620,00	305.746.620,00	0,00	100,00			
7.01.01.2.06.01	Pengadaan Komputer Instalasi Listrik/Penerangan Bangunan Kantor	305.746.620,00	305.746.620,00	0,00	100,00			
4.01.5.1	BELANDA OPERASI	4.742.500,00	4.742.500,00	0,00	100,00			
4.01.5.1.2	Belanja Barang dan Jasa	4.742.500,00	4.742.500,00	0,00	100,00			

KODE REKENING	URAIAN	JUMLAH (Rp)				BERTAMBAH / (BERKURANG)		DASAR HUKUM
		ANGGARAN SETELAH PERUBAHAN	REALISASI	(Rp)	(%)			
1	2	3	4	5	6	7		
7.01.01.2.06.03	Penyediaan Perakitan Rumah Tangga	154.765.320,00	154.765.320,00	0,00	100,00			
4.01.5.1	BELANJA OPERASI	74.228.000,00	74.228.000,00	0,00	100,00			
4.01.5.1.2	Belanja Barang dan Jasa	74.228.000,00	74.228.000,00	0,00	100,00			
4.01.5.2	BELANJA MODAL	80.537.320,00	80.537.320,00	0,00	100,00			
4.01.5.2.2	Belanja Modal Peralatan dan Mesin	80.537.320,00	80.537.320,00	0,00	100,00			
7.01.01.2.06.04	Penyediaan Bahan Logistik Kantor	18.960.000,00	18.960.000,00	0,00	100,00			
4.01.5.1	BELANJA OPERASI	18.960.000,00	18.960.000,00	0,00	100,00			
4.01.5.1.2	Belanja Barang dan Jasa	18.960.000,00	18.960.000,00	0,00	100,00			
7.01.01.2.06.05	Penyediaan Barang Cetak dan Pengandaian	16.969.400,00	16.969.400,00	0,00	100,00			
4.01.5.1	BELANJA OPERASI	16.969.400,00	16.969.400,00	0,00	100,00			
4.01.5.1.2	Belanja Barang dan Jasa	16.969.400,00	16.969.400,00	0,00	100,00			
7.01.01.2.06.08	Fasilitas Karyawan Tamu	110.309.400,00	110.309.400,00	0,00	100,00			
4.01.5.1	BELANJA OPERASI	110.309.400,00	110.309.400,00	0,00	100,00			
4.01.5.1.2	Belanja Barang dan Jasa	110.309.400,00	110.309.400,00	0,00	100,00			
7.01.01.2.08	Penyediaan Jasa Penunjang Urusan Pemerintahan Daerah	38.131.500,00	38.131.500,00	0,00	100,00			
7.01.01.2.08.01	Penyediaan Jasa Surat Menyurat	3.960.000,00	3.960.000,00	0,00	100,00			
4.01.5.1	BELANJA OPERASI	3.960.000,00	3.960.000,00	0,00	100,00			
4.01.5.1.2	Belanja Barang dan Jasa	3.960.000,00	3.960.000,00	0,00	100,00			
7.01.01.2.08.02	Penyediaan Jasa Komunikasi, Sumber Daya Air dan Listrik	26.371.500,00	26.371.500,00	0,00	100,00			
4.01.5.1	BELANJA OPERASI	26.371.500,00	26.371.500,00	0,00	100,00			
4.01.5.1.2	Belanja Barang dan Jasa	26.371.500,00	26.371.500,00	0,00	100,00			
7.01.01.2.08.04	Penyediaan Jasa Pelayanan Umum Kantor	7.800.000,00	7.800.000,00	0,00	100,00			
4.01.5.1	BELANJA OPERASI	7.800.000,00	7.800.000,00	0,00	100,00			
4.01.5.1.2	Belanja Barang dan Jasa	7.800.000,00	7.800.000,00	0,00	100,00			
7.01.01.2.09	Pemeliharaan Barang Milik Daerah Penunjang Urusan Pemerintahan Daerah	124.650.256,00	124.650.256,00	0,00	100,00			
7.01.01.2.09.01	Penyediaan Jasa Pemeliharaan, Biaya Pemeliharaan, dan Pajak Kendaraan Perorangan Dinas atau Kendaraan Dinas Jabatan	71.313.600,00	71.313.600,00	0,00	100,00			

KODE REKENING	URAIAN	JUMLAH (Rp)		BERTAMBAH / (BERKURANG)		DASAR HUKUM
		ANGGARAN SETELAH PERUBAHAN	REALISASI	(Rp)	(%)	
1	2	3	4	5	6	7
4.01.5.1.1	BELANDA OPERASI	71.313.600,00	71.313.600,00	0,00	100,00	
4.01.5.1.2	Belanja Barang dan Jasa	71.313.600,00	71.313.600,00	0,00	100,00	
7.01.01.2.09.06	Pemeliharaan Perakatan dan Mesin Lainnya	31.766.576,00	31.766.576,00	0,00	100,00	
4.01.5.2	BELANDA MODAL	31.766.576,00	31.766.576,00	0,00	100,00	
4.01.5.2.2	Belanja Modal Perakatan dan Mesin	31.766.576,00	31.766.576,00	0,00	100,00	
7.01.01.2.09.09	Pemeliharaan/Rehabilitasi Gedung Kantor dan Bangunan Lainnya	21.570.080,00	21.570.080,00	0,00	100,00	
4.01.5.1	BELANDA OPERASI	21.570.080,00	21.570.080,00	0,00	100,00	
4.01.5.1.2	Belanja Barang dan Jasa	21.570.080,00	21.570.080,00	0,00	100,00	
7.01.02	Program Penyelenggaraan Pemerintahan Dan Pelayanan Publik	73.308.100,00	73.308.100,00	0,00	100,00	
7.01.02.2.01	Koordinasi Penyelenggaraan Kegiatan Pemerintahan di Tingkat Kecamatan	9.750.000,00	9.750.000,00	0,00	100,00	
7.01.02.2.01.01	<i>Koordinasi/Sinergi</i> Perencanaan dan Pelaksanaan Kegiatan Pemerintahan dengan Perangkat Daerah dan Instansi Vertikal Terkait	9.750.000,00	9.750.000,00	0,00	100,00	
4.01.5.1	BELANDA OPERASI	9.750.000,00	9.750.000,00	0,00	100,00	
4.01.5.1.2	Belanja Barang dan Jasa	9.750.000,00	9.750.000,00	0,00	100,00	
7.01.02.2.04	Pelaksanaan Urusan Pemerintahan yang Dilimpahkan kepada Camat	63.558.100,00	63.558.100,00	0,00	100,00	
7.01.02.2.04.03	<i>Pelaksanaan Urusan Pemerintahan yang terkait dengan Kewenangan Lain yang Dilimpahkan</i>	63.558.100,00	63.558.100,00	0,00	100,00	
4.01.5.1	BELANDA OPERASI	63.558.100,00	63.558.100,00	0,00	100,00	
4.01.5.1.2	Belanja Barang dan Jasa	63.558.100,00	63.558.100,00	0,00	100,00	
7.01.03	Program Pemberdayaan Masyarakat Desa Dan Kelurahan	51.233.800,00	51.233.800,00	0,00	100,00	
7.01.03.2.01	Koordinasi Kegiatan Pemberdayaan Desa	51.233.800,00	51.233.800,00	0,00	100,00	
7.01.03.2.01.01	<i>Peningkatan Partisipasi Masyarakat dalam Forum Musyawarah/Perencanaan Pembangunan di Desa</i>	11.333.800,00	11.333.800,00	0,00	100,00	
4.01.5.1	BELANDA OPERASI	11.333.800,00	11.333.800,00	0,00	100,00	
4.01.5.1.2	Belanja Barang dan Jasa	11.333.800,00	11.333.800,00	0,00	100,00	
7.01.03.2.01.03	<i>Peningkatan Efektifitas Kegiatan Pemberdayaan Masyarakat di Wilayah Kecamatan</i>	39.900.000,00	39.900.000,00	0,00	100,00	
4.01.5.1	BELANDA OPERASI	39.900.000,00	39.900.000,00	0,00	100,00	
4.01.5.1.2	Belanja Barang dan Jasa	39.900.000,00	39.900.000,00	0,00	100,00	

KODE REKENING	URAIAN	JUMLAH (Rp)				BERTAMBAH / (BERKURANG)		DASAR HUKUM
		ANGGARAN SETELAH PERUBAHAN	REALISASI	(Rp)	(%)			
1	2	3	4	5	6	7		
7.01.04	Program Koordinasi Ketentraman Dan Ketertiban Umum	508.360.300,00	508.360.300,00	0,00	100,00			
7.01.04.2.01	Koordinasi Upaya Penyelenggaraan Ketentraman dan Ketertiban Umum	508.360.300,00	508.360.300,00	0,00	100,00			
7.01.04.2.01.01	Sinergitas dengan Kepolisian Negara Republik Indonesia, Tentara Nasional Indonesia dan Instansi Vertikal di Wilayah Kecamatan	508.360.300,00	508.360.300,00	0,00	100,00			
4.01.5.1	BELANJA OPERASI	508.360.300,00	508.360.300,00	0,00	100,00			
4.01.5.1.2	Belanja Barang dan Jasa	508.360.300,00	508.360.300,00	0,00	100,00			
	SURPLUS / (DEFISIT)	(4.332.962.619,00)	(3.919.871.332,00)	413.091.287,00	90,47			
	SISA LEBIH PEMBIAYAAN ANGGARAN (SILPA)	(4.332.962.619,00)	(3.919.871.332,00)	413.091.287,00	90,47			



PEMERINTAH KABUPATEN KARAWANG
RINCIAN APBD MENURUT URUSAN PEMERINTAHAN DAERAH, ORGANISASI, PROGRAM, KEGIATAN, SUB KEGIATAN,
KELOMPOK, DAN JENIS PENDAPATAN, BELANJA, DAN PEMBIAYAAN

TAHUN ANGGARAN 2021

Urusan Pemerintahan : 4.01
 Unit Organisasi : 4.01.7-01.0-00.0-00.07

UNSUR PENDUKUNG URUSAN PEMERINTAHAN Sekretariat Daerah
 Kecamatan Kuratwalya

KODE REKENING	URAIAN	JUMLAH (Rp)				BERTAMBAH / (BERKURANG) (Rp)	6 (%)	DASAR HUKUM
		3 ANGGARAN SETELAH PERUBAHAN	4 REALISASI	5	6			
1	2	3	4	5	6	7		
4.01.5	BELANJA DAERAH	4.139.420.697,00	3.749.738.483,00	(389.682.214,00)	90,59			
7.01.01	Program Penunjang Urusan Pemerintahan Daerah Kabupaten/Kota	3.553.025.797,00	3.163.378.783,00	(389.647.014,00)	89,03			
7.01.01.2.01	Perencanaan, Penganggaran, dan Evaluasi Kinerja Perangkat Daerah	17.718.000,00	17.718.000,00	0,00	100,00			
7.01.01.2.01.06	<i>Koordinasi dan Penyusunan Laporan Capaian Kinerja dan Indeks Realisasi Kinerja SKPD</i>	17.718.000,00	17.718.000,00	0,00	100,00			
4.01.5.1	BELANJA OPERASI	17.718.000,00	17.718.000,00	0,00	100,00			
4.01.5.1.2	<i>Belanja Barang dan Jasa</i>	17.718.000,00	17.718.000,00	0,00	100,00			
7.01.01.2.02	Administrasi Keuangan Perangkat Daerah	3.057.420.697,00	2.673.901.549,00	(383.519.148,00)	87,46			
7.01.01.2.02.01	<i>Penyediaan Gaji dan Tunjangan ASN</i>	3.057.420.697,00	2.673.901.549,00	(383.519.148,00)	87,46			
4.01.5.1	BELANJA OPERASI	3.057.420.697,00	2.673.901.549,00	(383.519.148,00)	87,46			
4.01.5.1.1	<i>Belanja Pegawai</i>	3.057.420.697,00	2.673.901.549,00	(383.519.148,00)	87,46			
7.01.01.2.06	Administrasi Umum Perangkat Daerah	173.780.100,00	173.647.900,00	(132.200,00)	99,92			
7.01.01.2.06.01	<i>Penyediaan Komponen Instalasi Listrik/Penerangan Bangunan Kantor</i>	2.385.000,00	2.385.000,00	0,00	100,00			
4.01.5.1	BELANJA OPERASI	2.385.000,00	2.385.000,00	0,00	100,00			
4.01.5.1.2	<i>Belanja Barang dan Jasa</i>	2.385.000,00	2.385.000,00	0,00	100,00			
7.01.01.2.06.03	<i>Penyediaan Perawatan Rumah Tangga</i>	67.159.800,00	67.159.800,00	0,00	100,00			
4.01.5.1	BELANJA OPERASI	67.159.800,00	67.159.800,00	0,00	100,00			
4.01.5.1.2	<i>Belanja Barang dan Jasa</i>	67.159.800,00	67.159.800,00	0,00	100,00			
7.01.01.2.06.04	<i>Penyediaan Bahan Logistik Kantor</i>	29.449.000,00	29.449.000,00	0,00	100,00			

Lampiran 13: Rincian APBD Menurut Urusan Pemerintahan Daerah, Organisasi, Program, Kegiatan, Sub Kegiatan, Kelompok, Dan Jenis Pendapatan, Belanja, Dan Pembiayaan

KODE REKENING	URAIAN	JUMLAH (Rp)				BERTAMBAH / (BERKURANG)		DASAR HUKUM
		ANGGARAN SETELAH PERUBAHAN	REALISASI	(Rp)	(%)			
1	2	3	4	5	6	7		
4.01.5.1.1	BELANDA OPERASI	29.449.000,00	29.449.000,00	0,00	100,00			
4.01.5.1.2	Belanja Barang dan Jasa	29.449.000,00	29.449.000,00	0,00	100,00			
7.01.01.2.06.05	<i>Penyediaan Barang Cetak dan Penggandaan</i>	17.748.300,00	17.748.300,00	0,00	100,00			
4.01.5.1.1	BELANDA OPERASI	17.748.300,00	17.748.300,00	0,00	100,00			
4.01.5.1.2	Belanja Barang dan Jasa	17.748.300,00	17.748.300,00	0,00	100,00			
7.01.01.2.06.08	<i>Fasilitas Kunjungan Tamu</i>	57.038.000,00	56.905.800,00	(132.200,00)	99,77			
4.01.5.1.1	BELANDA OPERASI	57.038.000,00	56.905.800,00	(132.200,00)	99,77			
4.01.5.1.2	Belanja Barang dan Jasa	57.038.000,00	56.905.800,00	(132.200,00)	99,77			
7.01.01.2.08	<i>Penyediaan Jasa Penunjang Urusan Pemerintahan Daerah</i>	36.935.000,00	32.390.834,00	(4.544.166,00)	87,70			
7.01.01.2.08.01	<i>Penyediaan Jasa Surat Menyurat</i>	935.000,00	935.000,00	0,00	100,00			
4.01.5.1.1	BELANDA OPERASI	935.000,00	935.000,00	0,00	100,00			
4.01.5.1.2	Belanja Barang dan Jasa	935.000,00	935.000,00	0,00	100,00			
7.01.01.2.08.02	<i>Penyediaan Jasa Komunikasi, Sumber Daya Air dan Listrik</i>	28.800.000,00	24.255.834,00	(4.544.166,00)	84,22			
4.01.5.1.1	BELANDA OPERASI	28.800.000,00	24.255.834,00	(4.544.166,00)	84,22			
4.01.5.1.2	Belanja Barang dan Jasa	28.800.000,00	24.255.834,00	(4.544.166,00)	84,22			
7.01.01.2.08.04	<i>Penyediaan Jasa Pelayanan Umum Kantor</i>	7.200.000,00	7.200.000,00	0,00	100,00			
4.01.5.1.1	BELANDA OPERASI	7.200.000,00	7.200.000,00	0,00	100,00			
4.01.5.1.2	Belanja Barang dan Jasa	7.200.000,00	7.200.000,00	0,00	100,00			
7.01.01.2.09	<i>Pemeliharaan Barang Milik Daerah Penunjang Urusan Pemerintahan Daerah</i>	267.172.000,00	265.720.500,00	(1.451.500,00)	99,46			
7.01.01.2.09.01	<i>Penyediaan Jasa Pemeliharaan Biaya Pemeliharaan dan Pajak Kendaraan Perancangan Dinas atau Kendaraan Dinas Jabatan</i>	42.774.900,00	41.323.400,00	(1.451.500,00)	96,61			
4.01.5.1.1	BELANDA OPERASI	42.774.900,00	41.323.400,00	(1.451.500,00)	96,61			
4.01.5.1.2	Belanja Barang dan Jasa	42.774.900,00	41.323.400,00	(1.451.500,00)	96,61			
7.01.01.2.09.06	<i>Pemeliharaan Perakatan dan Mesin Lainnya</i>	10.159.400,00	10.159.400,00	0,00	100,00			
4.01.5.1.1	BELANDA OPERASI	10.159.400,00	10.159.400,00	0,00	100,00			
4.01.5.1.2	Belanja Barang dan Jasa	10.159.400,00	10.159.400,00	0,00	100,00			
7.01.01.2.09.09	<i>Pemeliharaan/Rehabilitasi Gedung Kantor dan Bangunan Lainnya</i>	98.607.600,00	98.607.600,00	0,00	100,00			

KODE REKENING	URAIAN	JUMLAH (Rp)				BERTAMBAH / (BERKURANG)		DASAR HUKUM
		ANGGARAN SETELAH PERUBAHAN	REALISASI	(Rp)	(%)			
1	2	3	4	5	6	7		
4.01.5.1.1	BELANDA OPERASI	85.650.500,00	85.650.500,00	0,00	100,00			
4.01.5.1.2	Belanja Barang dan Jasa	85.650.500,00	85.650.500,00	0,00	100,00			
4.01.5.2	BELANDA MODAL	12.957.100,00	12.957.100,00	0,00	100,00			
4.01.5.2.2	Belanja Modal Peralatan dan Mesin	12.957.100,00	12.957.100,00	0,00	100,00			
7.01.01.2.09.10	<i>Pembelajaran/Rehabilitasi/ Swara dan Prasarana Gedung Kantor atau Bangunan Lainnya</i>	115.630.100,00	115.630.100,00	0,00	100,00			
4.01.5.2	BELANDA MODAL	115.630.100,00	115.630.100,00	0,00	100,00			
4.01.5.2.2	Belanja Modal Peralatan dan Mesin	115.630.100,00	115.630.100,00	0,00	100,00			
7.01.02	Program Penyelenggaraan Pemerintahan Dan Pelayanan Publik	36.984.400,00	36.984.400,00	0,00	100,00			
7.01.02.2.01	Koordinasi Penyelenggaraan Kegiatan Pemerintahan di Tingkat Kecamatan	4.400.000,00	4.400.000,00	0,00	100,00			
7.01.02.2.01.01	<i>Koordinasi/Sinergi Perencanaan dan Pelaksanaan Kegiatan Pemerintahan dengan Perangkat Daerah dan Instansi Vertikal Terkait</i>	0,00	0,00	0,00	0,00			
4.01.5.1.1	BELANDA OPERASI	0,00	0,00	0,00	0,00			
4.01.5.1.2	Belanja Barang dan Jasa	0,00	0,00	0,00	0,00			
7.01.02.2.01.02	<i>Pemogakan Efektifitas Kegiatan Pemerintahan di Tingkat Kecamatan</i>	4.400.000,00	4.400.000,00	0,00	100,00			
4.01.5.1.1	BELANDA OPERASI	4.400.000,00	4.400.000,00	0,00	100,00			
4.01.5.1.2	Belanja Barang dan Jasa	4.400.000,00	4.400.000,00	0,00	100,00			
7.01.02.2.02	Penyelenggaraan Urusan Pemerintahan yang tidak Dilaksanakan oleh Unit Kerja Perangkat Daerah yang Ada di Kecamatan	8.455.400,00	8.455.400,00	0,00	100,00			
7.01.02.2.02.03	<i>Pemogakan Efektifitas Pelaksanaan Pelayanan kepada Masyarakat di Wilayah Kecamatan</i>	8.455.400,00	8.455.400,00	0,00	100,00			
4.01.5.1.1	BELANDA OPERASI	8.455.400,00	8.455.400,00	0,00	100,00			
4.01.5.1.2	Belanja Barang dan Jasa	8.455.400,00	8.455.400,00	0,00	100,00			
7.01.02.2.04	Pelaksanaan Urusan Pemerintahan yang Dilimpahkan kepada Camat	24.129.000,00	24.129.000,00	0,00	100,00			
7.01.02.2.04.03	<i>Pelaksanaan Urusan Pemerintahan yang terkait dengan kewenangan Lain yang Diwawakili</i>	24.129.000,00	24.129.000,00	0,00	100,00			
4.01.5.1.1	BELANDA OPERASI	24.129.000,00	24.129.000,00	0,00	100,00			
4.01.5.1.2	Belanja Barang dan Jasa	24.129.000,00	24.129.000,00	0,00	100,00			

KODE REKENING	URAIAN	JUMLAH (Rp)				BERTAMBAH / (BERKURANG)		DASAR HUKUM
		ANGGARAN SETELAH PERUBAHAN	REALISASI	(Rp)	(%)			
1	2	3	4	5	6	7		
4.01.5.2	BELANDA MODAL	0,00	0,00	0,00	0,00			
4.01.5.2.2	Belanja Modal Perlatan dan Mesin	0,00	0,00	0,00	0,00			
7.01.03	Program Pemberdayaan Masyarakat Desa Dan Kelurahan	20.051.300,00	20.051.300,00	0,00	100,00			
7.01.03.2.01	Koordinasi Kegiatan Pemberdayaan Desa	20.051.300,00	20.051.300,00	0,00	100,00			
7.01.03.2.01.01	Peningkatan Partisipasi Masyarakat dalam Forum Masyarakat Perencanaan Pembangunan di Desa	5.600.000,00	5.600.000,00	0,00	100,00			
4.01.5.1	BELANDA OPERASI	5.600.000,00	5.600.000,00	0,00	100,00			
4.01.5.1.2	Belanja Barang dan Jasa	5.600.000,00	5.600.000,00	0,00	100,00			
7.01.03.2.01.03	Peningkatan Efektifitas Kegiatan Pemberdayaan Masyarakat di Wilayah Kecamatan	14.451.300,00	14.451.300,00	0,00	100,00			
4.01.5.1	BELANDA OPERASI	14.451.300,00	14.451.300,00	0,00	100,00			
4.01.5.1.2	Belanja Barang dan Jasa	14.451.300,00	14.451.300,00	0,00	100,00			
7.01.04	Program Koordinasi Ketenteraman Dan Ketertiban Umum	529.359.200,00	529.324.000,00	(35.200,00)	99,99			
7.01.04.2.03	Koordinasi Upaya Penyelenggaraan Ketenteraman dan Ketertiban Umum*****	529.359.200,00	529.324.000,00	(35.200,00)	99,99			
7.01.04.2.03.01	Sinergitas dengan Kepolisian Negara Republik Indonesia, Tentara Nasional Indonesia dan Instansi Vertikal di Wilayah Kecamatan*****	529.359.200,00	529.324.000,00	(35.200,00)	99,99			
4.01.5.1	BELANDA OPERASI	529.359.200,00	529.324.000,00	(35.200,00)	99,99			
4.01.5.1.2	Belanja Barang dan Jasa	529.359.200,00	529.324.000,00	(35.200,00)	99,99			
	SURPLUS / (DEFISIT)	(4.139.420.697,00)	(3.749.738.483,00)	389.682.214,00	90,59			
	SISA LEBIH PEMBAYAAAN ANGGARAN (SILPA)	(4.139.420.697,00)	(3.749.738.483,00)	389.682.214,00	90,59			



PEMERINTAH KABUPATEN KARAWANG
RINCIAN APBD MENURUT URUSAN PEMERINTAHAN DAERAH, ORGANISASI, PROGRAM, KEGIATAN, SUB KEGIATAN,
KELOMPOK, DAN JENIS PENDAPATAN, BELANJA, DAN PEMBIAYAAN
 TAHUN ANGGARAN 2021

Urusan Pemerintahan : 4.01 UNSUR PENDUKUNG URUSAN PEMERINTAHAN Sekretariat Daerah
 Unit Organisasi : 4.01.7-01.0-00.0-00.08 Kecamatan Batujaya

KODE REKENING	URAIAN	JUMLAH (Rp)				BERTAMBAH / (BERKURANG)		DASAR HUKUM
		ANGGARAN SETELAH PERUBAHAN	REALISASI	(Rp)	(%)			
1	2	3	4	5	6	7		
4.01.5	BELANJA DAERAH	3.625.836.857,00	3.284.644.559,00	(341.192.298,00)	90,59			
4.01.01	Program Penunjang Urusan Pemerintahan Daerah Kabupaten/Kota	8.960.000,00	8.960.000,00	0,00	100,00			
4.01.01.2.13	Penataan Organisasi	8.960.000,00	8.960.000,00	0,00	100,00			
4.01.01.2.13.05	<i>Koordinasi dan Penyusunan Laporan Kinerja Pemerintah Daerah</i>	8.960.000,00	8.960.000,00	0,00	100,00			
4.01.5.1	BELANJA OPERASI	8.960.000,00	8.960.000,00	0,00	100,00			
4.01.5.1.2	<i>Belanja Barang dan Jasa</i>	8.960.000,00	8.960.000,00	0,00	100,00			
7.01.01	Program Penunjang Urusan Pemerintahan Daerah Kabupaten/Kota	3.089.417.257,00	2.748.224.959,00	(341.192.298,00)	88,96			
7.01.01.2.02	Administrasi Keuangan Perangkat Daerah	2.618.746.857,00	2.277.554.559,00	(341.192.298,00)	86,97			
7.01.01.2.02.01	<i>Penyediaan Gaji dan Tunjangan ASN</i>	2.618.746.857,00	2.277.554.559,00	(341.192.298,00)	86,97			
4.01.5.1	BELANJA OPERASI	2.618.746.857,00	2.277.554.559,00	(341.192.298,00)	86,97			
4.01.5.1.1	<i>Belanja Pegawai</i>	2.618.746.857,00	2.277.554.559,00	(341.192.298,00)	86,97			
7.01.01.2.06	Administrasi Umum Perangkat Daerah	293.805.140,00	293.805.140,00	0,00	100,00			
7.01.01.2.06.01	<i>Penyediaan Komponen Instalasi Listrik/Penerangan Bangunan Kantor</i>	3.961.000,00	3.961.000,00	0,00	100,00			
4.01.5.1	BELANJA OPERASI	3.961.000,00	3.961.000,00	0,00	100,00			
4.01.5.1.2	<i>Belanja Barang dan Jasa</i>	3.961.000,00	3.961.000,00	0,00	100,00			
7.01.01.2.06.03	<i>Penyediaan Perawatan Rumah Tangga</i>	160.291.640,00	160.291.640,00	0,00	100,00			
4.01.5.1	BELANJA OPERASI	155.505.200,00	155.505.200,00	0,00	100,00			
4.01.5.1.2	<i>Belanja Barang dan Jasa</i>	155.505.200,00	155.505.200,00	0,00	100,00			

KODE REKENING	URAIAN	JUMLAH (Rp)				BERTAMBAH / (BERKURANG)		DASAR HUKUM
		ANGGARAN SETELAH PERUBAHAN	REALISASI	(Rp)	(%)			
1	2	3	4	5	6	7		
4.01.5.2	BELANDA MODAL	4.786.440,00	4.786.440,00	0,00	100,00			
4.01.5.2.2	Belanja Modal Peralatan dan Mesin	4.786.440,00	4.786.440,00	0,00	100,00			
7.01.01.2.06.04	Penyediaan Bahan Logistik Kantor	18.029.200,00	18.029.200,00	0,00	100,00			
4.01.5.1	BELANDA OPERASI	18.029.200,00	18.029.200,00	0,00	100,00			
4.01.5.1.2	Belanja Barang dan Jasa	18.029.200,00	18.029.200,00	0,00	100,00			
7.01.01.2.06.05	Penyediaan Biaya Cetak dan Pengiriman	5.641.700,00	5.641.700,00	0,00	100,00			
4.01.5.1	BELANDA OPERASI	5.641.700,00	5.641.700,00	0,00	100,00			
4.01.5.1.2	Belanja Barang dan Jasa	5.641.700,00	5.641.700,00	0,00	100,00			
7.01.01.2.06.08	Fasilitas Karyawan Tamu	101.071.600,00	101.071.600,00	0,00	100,00			
4.01.5.1	BELANDA OPERASI	101.071.600,00	101.071.600,00	0,00	100,00			
4.01.5.1.2	Belanja Barang dan Jasa	101.071.600,00	101.071.600,00	0,00	100,00			
7.01.01.2.06.09	Penyelenggaraan Rapat Koordinasi dan Konsultasi SKPD	101.071.600,00	101.071.600,00	0,00	100,00			
4.01.5.1	BELANDA OPERASI	4.810.000,00	4.810.000,00	0,00	100,00			
4.01.5.1.2	Belanja Barang dan Jasa	4.810.000,00	4.810.000,00	0,00	100,00			
7.01.01.2.07	Pengadaan Barang Milik Daerah Penunjang Urusan Pemerintah Daerah	87.311.900,00	87.311.900,00	0,00	100,00			
7.01.01.2.07.06	Penyediaan Peralatan dan Mesin Lainnya	87.311.900,00	87.311.900,00	0,00	100,00			
4.01.5.2	BELANDA MODAL	87.311.900,00	87.311.900,00	0,00	100,00			
4.01.5.2.2	Belanja Modal Peralatan dan Mesin	87.311.900,00	87.311.900,00	0,00	100,00			
7.01.01.2.08	Penyediaan Jasa Penunjang Urusan Pemerintahan Daerah	25.752.000,00	25.752.000,00	0,00	100,00			
7.01.01.2.08.01	Penyediaan Jasa Surat Menyurat	2.992.000,00	2.992.000,00	0,00	100,00			
4.01.5.1	BELANDA OPERASI	2.992.000,00	2.992.000,00	0,00	100,00			
4.01.5.1.2	Belanja Barang dan Jasa	2.992.000,00	2.992.000,00	0,00	100,00			
7.01.01.2.08.02	Penyediaan Jasa Komunikasi, Sumber Daya Air dan Listrik	22.760.000,00	22.760.000,00	0,00	100,00			
4.01.5.1	BELANDA OPERASI	22.760.000,00	22.760.000,00	0,00	100,00			
4.01.5.1.2	Belanja Barang dan Jasa	22.760.000,00	22.760.000,00	0,00	100,00			
7.01.01.2.09	Pemeliharaan Barang Milik Daerah Penunjang Urusan Pemerintahan Daerah	63.801.360,00	63.801.360,00	0,00	100,00			

KODE REKENING	URAIAN	JUMLAH (Rp)				BERTAMBAH / (BERKURANG)		DASAR HUKUM
		ANGGARAN SETELAH PERUBAHAN	REALISASI	(Rp)	(%)			
1	2	3	4	5	6	7		
7.01.01.2.09.01	Penyediaan Jasa Pemeliharaan, Biaya Pemeliharaan, dan Pajak Kendaraan Perorangan Dirut atau Kendaraan Dinas Jabatan	33.856.700,00	33.856.700,00	0,00	100,00			
4.01.5.1.1	BELANDA OPERASI	33.856.700,00	33.856.700,00	0,00	100,00			
4.01.5.1.2	Belanja Barang dan Jasa	33.856.700,00	33.856.700,00	0,00	100,00			
7.01.01.2.09.06	Pemeliharaan Perlatan dan Mesin Lainnya	18.512.500,00	18.512.500,00	0,00	100,00			
4.01.5.1.1	BELANDA OPERASI	18.512.500,00	18.512.500,00	0,00	100,00			
4.01.5.1.2	Belanja Barang dan Jasa	18.512.500,00	18.512.500,00	0,00	100,00			
7.01.01.2.09.09	Pemeliharaan/Rehabilitasi Gedung Kantor dan Bangunan Lainnya	11.432.160,00	11.432.160,00	0,00	100,00			
4.01.5.1.1	BELANDA OPERASI	11.432.160,00	11.432.160,00	0,00	100,00			
4.01.5.1.2	Belanja Barang dan Jasa	11.432.160,00	11.432.160,00	0,00	100,00			
7.01.02	Program Penyelenggaraan Pemerintahan Dan Pelayanan Publik	96.673.700,00	96.673.700,00	0,00	100,00			
7.01.02.2.01	Koordinasi Penyelenggaraan Kegiatan Pemerintahan di Tingkat Kecamatan	0,00	0,00	0,00	0,00			
7.01.02.2.01.01	Koordinasi/Sinergi Perencanaan dan Pelaksanaan Kegiatan Pemerintahan dengan Perangkat Daerah dan Instansi Vertikal Terkait	0,00	0,00	0,00	0,00			
4.01.5.1.1	BELANDA OPERASI	0,00	0,00	0,00	0,00			
4.01.5.1.2	Belanja Barang dan Jasa	0,00	0,00	0,00	0,00			
7.01.02.2.02	Penyelenggaraan Urusan Pemerintahan yang tidak Dilaksanakan oleh Unit Kerja Perangkat Daerah yang Ada di Kecamatan	16.294.650,00	16.294.650,00	0,00	100,00			
7.01.02.2.02.03	Penyngkutan Efektifitas Pelaksanaan Pelayanan kepada Masyarakat di Wilayah Kecamatan	16.294.650,00	16.294.650,00	0,00	100,00			
4.01.5.1.1	BELANDA OPERASI	16.294.650,00	16.294.650,00	0,00	100,00			
4.01.5.1.2	Belanja Barang dan Jasa	16.294.650,00	16.294.650,00	0,00	100,00			
7.01.02.2.04	Pelaksanaan Urusan Pemerintahan yang Dilimpahkan kepada Camat	80.389.050,00	80.389.050,00	0,00	100,00			
7.01.02.2.04.03	Pelaksanaan Urusan Pemerintahan yang terkait dengan kewenangan Lain yang Dilimpahkan	80.389.050,00	80.389.050,00	0,00	100,00			
4.01.5.1.1	BELANDA OPERASI	80.389.050,00	80.389.050,00	0,00	100,00			
4.01.5.1.2	Belanja Barang dan Jasa	80.389.050,00	80.389.050,00	0,00	100,00			
7.01.03	Program Pemberdayaan Masyarakat Desa Dan Kelurahan	15.905.900,00	15.905.900,00	0,00	100,00			
7.01.03.2.01	Koordinasi Kegiatan Pemberdayaan Desa	15.905.900,00	15.905.900,00	0,00	100,00			

KODE REKENING	URAIAN	JUMLAH (Rp)				BERTAMBAH / (BERKURANG)		DASAR HUKUM
		ANGGARAN SETELAH PERUBAHAN	REALISASI	(Rp)	(%)			
1	2	3	4	5	6	7		
7.01.03.2.01.01	Peningkatan Partisipasi Masyarakat dalam Forum Musyawarah Perencanaan Pembangunan di Desa	6.068.300,00	6.068.300,00	0,00	100,00			
4.01.5.1.1	BELANDA OPERASI	6.068.300,00	6.068.300,00	0,00	100,00			
4.01.5.1.2	Belanja Barang dan Jasa	6.068.300,00	6.068.300,00	0,00	100,00			
7.01.03.2.01.03	Peningkatan Efektivitas Kegiatan Pemberdayaan Masyarakat di Wilayah Kecamatan	9.837.600,00	9.837.600,00	0,00	100,00			
4.01.5.1.1	BELANDA OPERASI	9.837.600,00	9.837.600,00	0,00	100,00			
4.01.5.1.2	Belanja Barang dan Jasa	9.837.600,00	9.837.600,00	0,00	100,00			
7.01.04	Program Koordinasi Ketentraman Dan Ketertiban Umum							
7.01.04.2.03	Koordinasi Upaya Penyelenggaraan Ketentraman dan Ketertiban Umum*****)	414.880.000,00	414.880.000,00	0,00	100,00			
7.01.04.2.03.01	Sinergitas dengan Kepolisian Negara Republik Indonesia, Tentara Nasional Indonesia dan Instansi Vertikal di Wilayah Kecamatan*****)	414.880.000,00	414.880.000,00	0,00	100,00			
4.01.5.1.1	BELANDA OPERASI	414.880.000,00	414.880.000,00	0,00	100,00			
4.01.5.1.2	Belanja Barang dan Jasa	414.880.000,00	414.880.000,00	0,00	100,00			
	SURPLUS / (DEFISIT)	(3.625.836.857,00)	(3.264.644.559,00)	341.192.298,00	90,59			
	SISA LEBIH PEMBIAYAAN ANGGARAN (SILPA)	(3.625.836.857,00)	(3.264.644.559,00)	341.192.298,00	90,59			



PEMERINTAH KABUPATEN KARAWANG
RINCIAN APBD MENURUT URUSAN PEMERINTAHAN DAERAH, ORGANISASI, PROGRAM, KEGIATAN, SUB KEGIATAN,
KELOMPOK, DAN JENIS PENDAPATAN, BELANJA, DAN PEMBIAYAAN
 TAHUN ANGGARAN 2021

Urusan Pemerintahan : 4.01 UMUR PENDUKUNG URUSAN PEMERINTAHAN SIKRABDIK Daerah
 Unit Organisasi : 4.01.7-01.0-00.0-00.09 Kecamatan Tirajaya

KODE REKENING	URAIAN	JUMLAH (Rp)		BERTAMBAH / (BERKURANG)		DASAR HUKUM
		ANGGARAN SETELAH PERUBAHAN	REALISASI	(Rp)	(%)	
1	2	3	4	5	6	7
4.01.5	BELANJA DAERAH	3.955.499.253,00	3.552.547.582,00	(402.951.671,00)	89,81	
7.01.01	Program Penunjang Urusan Pemerintahan Daerah Kabupaten/Kota	3.274.508.853,00	2.871.557.182,00	(402.951.671,00)	87,69	
7.01.01.2.01	Perencanaan, Penganggaran, dan Evaluasi Kinerja Perangkat Daerah	13.149.800,00	13.149.800,00	0,00	100,00	
7.01.01.2.01.06	<i>Kecenderungan dan Penyusunan Laporan Capaian Kinerja dan Indeks Realisasi Kerja SKPD</i>	13.149.800,00	13.149.800,00	0,00	100,00	
4.01.5.1	BELANJA OPERASI	13.149.800,00	13.149.800,00	0,00	100,00	
4.01.5.1.2	Belanja Barang dan Jasa	13.149.800,00	13.149.800,00	0,00	100,00	
7.01.01.2.02	Administrasi Keuangan Perangkat Daerah	2.775.924.274,00	2.376.355.053,00	(399.569.221,00)	85,61	
7.01.01.2.02.01	<i>Pembayaran Gaji dan Tunjangan ASN</i>	2.775.924.274,00	2.376.355.053,00	(399.569.221,00)	85,61	
4.01.5.1.1	BELANJA OPERASI	2.775.924.274,00	2.376.355.053,00	(399.569.221,00)	85,61	
4.01.5.1.1.1	Belanja Pegawai	2.775.924.274,00	2.376.355.053,00	(399.569.221,00)	85,61	
7.01.01.2.05	Administrasi Kepegawaian Perangkat Daerah	8.105.000,00	8.105.000,00	0,00	100,00	
7.01.01.2.05.02	<i>Pengadaan Pakaran Dinas Besserta Akibat Kelangkaannya</i>	8.105.000,00	8.105.000,00	0,00	100,00	
4.01.5.1.1	BELANJA OPERASI	8.105.000,00	8.105.000,00	0,00	100,00	
4.01.5.1.1.2	Belanja Barang dan Jasa	8.105.000,00	8.105.000,00	0,00	100,00	
7.01.01.2.06	Administrasi Umum Perangkat Daerah	286.441.750,00	283.225.000,00	(3.216.750,00)	98,98	
7.01.01.2.06.01	<i>Penyediaan Komponen Instalasi Listrik/Penerangan Bangunan Kantor</i>	286.441.750,00	283.225.000,00	(3.216.750,00)	98,98	
4.01.5.1.1	BELANJA OPERASI	13.523.700,00	13.523.700,00	0,00	100,00	
4.01.5.1.1.2	Belanja Barang dan Jasa	13.523.700,00	13.523.700,00	0,00	100,00	

Lampiran 13. RINCIAN APBD MENURUT URUSAN PEMERINTAHAN DAERAH, ORGANISASI, PROGRAM, KEGIATAN, SUB KEGIATAN, KELOMPOK, DAN JENIS PENDAPATAN, BELANJA, DAN PEMBIAYAAN

KODE REKENING	URAIAN	JUMLAH (Rp)				BERTAMBAH / (BERKURANG)		DASAR HUKUM
		ANGGARAN SETELAH PERUBAHAN	REALISASI	(Rp)	(%)			
1	2	3	4	5	6	7		
7.01.01.2.06.03	Penyediaan Perawatan Rumah Tangga	107.903.000,00	107.903.000,00	0,00	100,00			
4.01.5.1	BELANJA OPERASI	82.922.400,00	82.922.400,00	0,00	100,00			
4.01.5.1.2	Belanja Barang dan Jasa	82.922.400,00	82.922.400,00	0,00	100,00			
4.01.5.2	BELANJA MODAL	24.980.600,00	24.980.600,00	0,00	100,00			
4.01.5.2.2	Belanja Modal Peralatan dan Mesin	24.980.600,00	24.980.600,00	0,00	100,00			
7.01.01.2.06.04	Penyediaan Bahan Logistik Kantor	43.521.500,00	43.521.500,00	0,00	100,00			
4.01.5.1	BELANJA OPERASI	43.521.500,00	43.521.500,00	0,00	100,00			
4.01.5.1.2	Belanja Barang dan Jasa	43.521.500,00	43.521.500,00	0,00	100,00			
7.01.01.2.06.05	Penyediaan Barang Cetak dan Pengandaian	23.864.500,00	23.864.500,00	0,00	100,00			
4.01.5.1	BELANJA OPERASI	23.864.500,00	23.864.500,00	0,00	100,00			
4.01.5.1.2	Belanja Barang dan Jasa	23.864.500,00	23.864.500,00	0,00	100,00			
7.01.01.2.06.06	Penyediaan Bahan Bakar dan Perawatan Perundang-undangan	8.419.050,00	8.022.300,00	(396.750,00)	95,29			
4.01.5.1	BELANJA OPERASI	8.419.050,00	8.022.300,00	(396.750,00)	95,29			
4.01.5.1.2	Belanja Barang dan Jasa	8.419.050,00	8.022.300,00	(396.750,00)	95,29			
7.01.01.2.06.08	Penyediaan Kurungan Tamu	62.686.000,00	62.686.000,00	0,00	100,00			
4.01.5.1	BELANJA OPERASI	62.686.000,00	62.686.000,00	0,00	100,00			
4.01.5.1.2	Belanja Barang dan Jasa	62.686.000,00	62.686.000,00	0,00	100,00			
7.01.01.2.06.09	Penyediaan Anggaran Rapat Koordinasi dan Konsultasi SKPD	26.524.000,00	23.704.000,00	(2.820.000,00)	89,37			
4.01.5.1	BELANJA OPERASI	23.520.000,00	20.700.000,00	(2.820.000,00)	88,01			
4.01.5.1.2	Belanja Barang dan Jasa	23.520.000,00	20.700.000,00	(2.820.000,00)	88,01			
4.01.5.2	BELANJA MODAL	3.004.000,00	3.004.000,00	0,00	100,00			
4.01.5.2.2	Belanja Modal Peralatan dan Mesin	3.004.000,00	3.004.000,00	0,00	100,00			
7.01.01.2.08	Penyediaan Jasa Penunjang Urusan Pemerintahan Daerah	54.504.000,00	54.338.300,00	(165.700,00)	99,70			
7.01.01.2.08.01	Penyediaan Jasa Surat Menyurat	9.130.000,00	9.130.000,00	0,00	100,00			
4.01.5.1	BELANJA OPERASI	9.130.000,00	9.130.000,00	0,00	100,00			
4.01.5.1.2	Belanja Barang dan Jasa	9.130.000,00	9.130.000,00	0,00	100,00			
7.01.01.2.08.02	Penyediaan Jasa Komunikasi, Sumber Daya Air dan Listrik	33.374.000,00	33.208.300,00	(165.700,00)	99,50			

KODE REKENING	URAIAN	JUMLAH (Rp)				BERTAMBAH / (BERKURANG)		DASAR HUKUM
		ANGGARAN SETELAH PERUBAHAN	REALISASI	(Rp)	(%)			
1	2	3	4	5	6	7		
4.01.5.1.1	BELANDA OPERASI	33.374,000,00	33.208.300,00	(165.700,00)	99,50			
4.01.5.1.2	Belanja Barang dan Jasa	33.374,000,00	33.208.300,00	(165.700,00)	99,50			
7.01.01.2.08.04	<i>Penyediaan Jasa Pelayanan Umum Kantor</i>	12.000,000,00	12.000,000,00	0,00	100,00			
4.01.5.1.1	BELANDA OPERASI	12.000,000,00	12.000,000,00	0,00	100,00			
4.01.5.1.2	Belanja Barang dan Jasa	12.000,000,00	12.000,000,00	0,00	100,00			
7.01.01.2.09	Pemeliharaan Barang Milik Daerah Penunjang Urusan Pemerintahan Daerah	136.384,029,00	136.384,029,00	0,00	100,00			
7.01.01.2.09.01	<i>Penyediaan Jasa Pemeliharaan, Biaya Pemeliharaan, dan Pajak Kendaraan Perorangan Dinas atau Kendaraan Dinas Jabatan</i>	62.684.300,00	62.684.300,00	0,00	100,00			
4.01.5.1.1	BELANDA OPERASI	62.684.300,00	62.684.300,00	0,00	100,00			
4.01.5.1.2	Belanja Barang dan Jasa	62.684.300,00	62.684.300,00	0,00	100,00			
7.01.01.2.09.06	<i>Pemeliharaan Peralatan dan Mesin Lainnya</i>	32.800,000,00	32.800,000,00	0,00	100,00			
4.01.5.1.1	BELANDA OPERASI	32.800,000,00	32.800,000,00	0,00	100,00			
4.01.5.1.2	Belanja Barang dan Jasa	32.800,000,00	32.800,000,00	0,00	100,00			
7.01.01.2.09.09	<i>Pemeliharaan/Rehabilitasi Gedung Kantor dan Bangunan Lainnya</i>	40.899,729,00	40.899,729,00	0,00	100,00			
4.01.5.1.1	BELANDA OPERASI	40.899,729,00	40.899,729,00	0,00	100,00			
4.01.5.1.2	Belanja Barang dan Jasa	40.899,729,00	40.899,729,00	0,00	100,00			
7.01.02	Program Penyelenggaraan Pemerintahan Dan Pelayanan Publik	76.964.300,00	76.964.300,00	0,00	100,00			
7.01.02.2.01	Koordinasi Penyelenggaraan Kegiatan Pemerintahan di Tingkat Kecamatan	16.569,200,00	16.569,200,00	0,00	100,00			
7.01.02.2.01.01	<i>Koordinasi/Sinyal Perencanaan dan Pelaksanaan Kegiatan Pemerintahan dengan Perangkat Daerah dan Instansi Vertikal Terkait</i>	16.569,200,00	16.569,200,00	0,00	100,00			
4.01.5.1.1	BELANDA OPERASI	16.569,200,00	16.569,200,00	0,00	100,00			
4.01.5.1.2	Belanja Barang dan Jasa	16.569,200,00	16.569,200,00	0,00	100,00			
7.01.02.2.04	Pelaksanaan Urusan Pemerintahan yang Dilimpahkan kepada Camat	60.395,100,00	60.395,100,00	0,00	100,00			
7.01.02.2.04.03	<i>Pelaksanaan Urusan Pemerintahan yang terkait dengan kewenangan Lain yang Diwawatkan</i>	60.395,100,00	60.395,100,00	0,00	100,00			
4.01.5.1.1	BELANDA OPERASI	60.395,100,00	60.395,100,00	0,00	100,00			
4.01.5.1.2	Belanja Barang dan Jasa	60.395,100,00	60.395,100,00	0,00	100,00			
7.01.03	Program Pembudayaan Masyarakat Desa Dan Kelurahan	7.284,000,00	7.284,000,00	0,00	100,00			

KODE REKENING	URAIAN	JUMLAH (Rp)				BERTAMBAH / (BERKURANG)		DASAR HUKUM
		ANGGARAN SETELAH PERUBAHAN	REALISASI	(Rp)	(%)			
1	2	3	4	5	6	7		
7.01.03.2.01	Koordinasi Kegiatan Pemberdayaan Desa	7.284.000,00	7.284.000,00	0,00	100,00			
7.01.03.2.01.01	<i>Renngkatan Partisipasi Masyarakat dalam Forum Masyarakat Perencanaan Pembangunan di Desa</i>	7.284.000,00	7.284.000,00	0,00	100,00			
4.01.5.1.1	BELANDA OPERASI	7.284.000,00	7.284.000,00	0,00	100,00			
4.01.5.1.2	Belanja Barang dan Jasa	7.284.000,00	7.284.000,00	0,00	100,00			
7.01.04	Program Koordinasi Ketentraman Dan Ketertiban Umum	596.742.100,00	596.742.100,00	0,00	100,00			
7.01.04.2.03	Koordinasi Upaya Penyelenggaraan Ketentraman dan Ketertiban Umum*****)	596.742.100,00	596.742.100,00	0,00	100,00			
7.01.04.2.03.01	<i>Sinergis dengan Kepolisian Negara Republik Indonesia, Tentara Nasional Indonesia dan Instansi Vertikal di Wilayah Kecamatan*****)</i>	596.742.100,00	596.742.100,00	0,00	100,00			
4.01.5.1.1	BELANDA OPERASI	596.742.100,00	596.742.100,00	0,00	100,00			
4.01.5.1.2	Belanja Barang dan Jasa	596.742.100,00	596.742.100,00	0,00	100,00			
	SURPLUS / (DEFISIT)	(3.955.499.253,00)	(3.582.547.582,00)	402.951.671,00	89,81			
	SISA LEBIH PEMBAYAAN ANGGARAN (SILPA)	(3.955.499.253,00)	(3.582.547.582,00)	402.951.671,00	89,81			



PEMERINTAH KABUPATEN KARAWANG
RINCIAN APBD MENURUT URUSAN PEMERINTAHAN DAERAH, ORGANISASI, PROGRAM, KEGIATAN, SUB KEGIATAN,
KELOMPOK, DAN JENIS PENDAPATAN, BELANJA, DAN PEMBIAYAAN

TAHUN ANGGARAN 2021

Urusan Pemerintahan : 4.01
 Unit Organisasi : 4.01.7-01.0-00.0-00.10

UNSUR PENDUKUNG URUSAN PEMERINTAHAN Sekretariat Daerah
 Kecamatan Pedes

KODE REKENING	URAIAN	JUMLAH (Rp)				BERTAMBAH / (BERKURANG)		DASAR HUKUM
		3	4	5	6			
1	2	3	4	5	6	7		
4.01.5	BELANJA DAERAH							
7.01.01	Program Penunjang Urusan Pemerintahan Daerah Kabupaten/Kota	3.445.134.310,00	2.954.289.654,00	(490.844.656,00)	85,75			
7.01.01.2.01	Perencanaan, Penganggaran, dan Evaluasi Kinerja Perangkat Daerah	2.838.142.060,00	2.347.297.404,00	(490.844.656,00)	82,71			
7.01.01.2.01.06	<i>Koordinasi dan Penyusunan Laporan Capaian Kinerja dan Rencana Analisis Kinerja SKPD</i>	45.406.500,00	45.406.500,00	0,00	100,00			
4.01.5.1	BELANJA OPERASI	45.406.500,00	45.406.500,00	0,00	100,00			
4.01.5.1.2	Belanja Barang dan Jasa	45.406.500,00	45.406.500,00	0,00	100,00			
7.01.01.2.02	Administrasi Keuangan Perangkat Daerah	2.307.164.310,00	1.816.319.654,00	(490.844.656,00)	78,73			
7.01.01.2.02.01	<i>Penyediaan Gaji dan Tunjangan ASN</i>	2.307.164.310,00	1.816.319.654,00	(490.844.656,00)	78,73			
4.01.5.1.1	BELANJA OPERASI	2.307.164.310,00	1.816.319.654,00	(490.844.656,00)	78,73			
4.01.5.1.1.1	Belanja Pegawai	2.307.164.310,00	1.816.319.654,00	(490.844.656,00)	78,73			
7.01.01.2.06	Administrasi Umum Perangkat Daerah	220.181.000,00	220.181.000,00	0,00	100,00			
7.01.01.2.06.01	<i>Penyediaan Komponen Instalasi Listrik/Penerangan Bangunan Kantor</i>	2.906.500,00	2.906.500,00	0,00	100,00			
4.01.5.1.1	BELANJA OPERASI	2.906.500,00	2.906.500,00	0,00	100,00			
4.01.5.1.1.2	Belanja Barang dan Jasa	2.906.500,00	2.906.500,00	0,00	100,00			
7.01.01.2.06.03	<i>Penyediaan Pelebaran Rumah Tangga</i>	52.814.800,00	52.814.800,00	0,00	100,00			
4.01.5.1.1	BELANJA OPERASI	51.717.800,00	51.717.800,00	0,00	100,00			
4.01.5.1.1.2	Belanja Barang dan Jasa	51.717.800,00	51.717.800,00	0,00	100,00			
4.01.5.2	BELANJA MODAL	1.097.000,00	1.097.000,00	0,00	100,00			

Lampiran 13: RINCIAN APBD MENURUT URUSAN PEMERINTAHAN DAERAH, ORGANISASI, PROGRAM, KEGIATAN, SUB KEGIATAN, KELOMPOK, DAN JENIS PENDAPATAN, BELANJA, DAN PEMBIAYAAN

KODE REKENING	URAIAN	JUMLAH (Rp)				BERTAMBAH / (BERKURANG)		DASAR HUKUM
		ANGGARAN SETELAH PERUBAHAN	REALISASI	(Rp)	(%)			
1	2	3	4	5	6	7		
4.01.5.2.2	Belanja Modal Peralatan dan Mesin	1.097.000,00	1.097.000,00	0,00	100,00			
7.01.01.2.06.04	Penyediaan Bahan Logistik Kantor	19.612.000,00	19.612.000,00	0,00	100,00			
4.01.5.1	BELANDA OPERASI	19.612.000,00	19.612.000,00	0,00	100,00			
4.01.5.1.2	Belanja Barang dan Jasa	19.612.000,00	19.612.000,00	0,00	100,00			
7.01.01.2.06.05	Penyediaan Barang Cetak dan Penggantian	13.064.500,00	13.064.500,00	0,00	100,00			
4.01.5.1	BELANDA OPERASI	13.064.500,00	13.064.500,00	0,00	100,00			
4.01.5.1.2	Belanja Barang dan Jasa	13.064.500,00	13.064.500,00	0,00	100,00			
7.01.01.2.06.08	Fasilitas Kurungan Tamu	128.983.200,00	128.983.200,00	0,00	100,00			
4.01.5.1	BELANDA OPERASI	128.983.200,00	128.983.200,00	0,00	100,00			
4.01.5.1.2	Belanja Barang dan Jasa	128.983.200,00	128.983.200,00	0,00	100,00			
7.01.01.2.06.09	Penyenggaraan Rapat Koordinasi dan Konsultasi SKPD	2.800.000,00	2.800.000,00	0,00	100,00			
4.01.5.1	BELANDA OPERASI	2.800.000,00	2.800.000,00	0,00	100,00			
4.01.5.1.2	Belanja Barang dan Jasa	2.800.000,00	2.800.000,00	0,00	100,00			
7.01.01.2.07	Pengadaan Barang Milik Daerah Penunjang Urusan Pemerintah Daerah	39.544.000,00	39.544.000,00	0,00	100,00			
7.01.01.2.07.06	Pengadaan Peralatan dan Mesin Lainnya	15.000.000,00	15.000.000,00	0,00	100,00			
4.01.5.2	BELANDA MODAL	15.000.000,00	15.000.000,00	0,00	100,00			
4.01.5.2.2	Belanja Modal Peralatan dan Mesin	15.000.000,00	15.000.000,00	0,00	100,00			
7.01.01.2.07.09	Pengadaan Gedung Kantor atau Bangunan Lainnya	24.544.000,00	24.544.000,00	0,00	100,00			
4.01.5.2	BELANDA MODAL	24.544.000,00	24.544.000,00	0,00	100,00			
4.01.5.2.2	Belanja Modal Peralatan dan Mesin	24.544.000,00	24.544.000,00	0,00	100,00			
7.01.01.2.08	Penyediaan Jasa Penunjang Urusan Pemerintahan Daerah	48.178.800,00	48.178.800,00	0,00	100,00			
7.01.01.2.08.01	Penyediaan Jasa Surat Menyurat	2.340.000,00	2.340.000,00	0,00	100,00			
4.01.5.1	BELANDA OPERASI	2.340.000,00	2.340.000,00	0,00	100,00			
4.01.5.1.2	Belanja Barang dan Jasa	2.340.000,00	2.340.000,00	0,00	100,00			
7.01.01.2.08.02	Penyediaan Jasa Komunikasi, Sumber Daya Air dan Listrik	45.838.800,00	45.838.800,00	0,00	100,00			
4.01.5.1	BELANDA OPERASI	45.838.800,00	45.838.800,00	0,00	100,00			
4.01.5.1.2	Belanja Barang dan Jasa	45.838.800,00	45.838.800,00	0,00	100,00			

KODE REKENING	URAIAN	JUMLAH (Rp)				BERTAMBAH / (BERKURANG)		DASAR HUKUM
		ANGGARAN SETELAH PERUBAHAN	REALISASI	(Rp)	(%)			
1	2	3	4	5	6	7		
7.01.01.2.09	Pemeliharaan Barang Milik Daerah Penunjang Urusan Pemerintahan Daerah	177.667.450,00	177.667.450,00	0,00	100,00			
7.01.01.2.09.01	<i>Penyediaan Jasa Pemeliharaan, Biaya Pemeliharaan, dan Pajak Kendaraan Perorangan Dinas atau Kendaraan Dinas Jabatan</i>	102.680.600,00	102.680.600,00	0,00	100,00			
4.01.5.1.1	BELANJA OPERASI	102.680.600,00	102.680.600,00	0,00	100,00			
4.01.5.1.2	Belanja Barang dan Jasa	102.680.600,00	102.680.600,00	0,00	100,00			
7.01.01.2.09.06	<i>Pemeliharaan Perakatan dan Mesin Lainnya</i>	6.800.000,00	6.800.000,00	0,00	100,00			
4.01.5.1.1	BELANJA OPERASI	6.800.000,00	6.800.000,00	0,00	100,00			
4.01.5.1.2	Belanja Barang dan Jasa	6.800.000,00	6.800.000,00	0,00	100,00			
7.01.01.2.09.09	<i>Pemeliharaan/Rehabilitasi Gedung Kantor dan Bangunan Lainnya</i>	68.186.850,00	68.186.850,00	0,00	100,00			
4.01.5.1.1	BELANJA OPERASI	68.186.850,00	68.186.850,00	0,00	100,00			
4.01.5.1.2	Belanja Barang dan Jasa	59.829.350,00	59.829.350,00	0,00	100,00			
4.01.5.2.2	BELANJA MODAL	8.357.500,00	8.357.500,00	0,00	100,00			
7.01.02	<i>Belanja Modal Peralatan dan Mesin</i>	8.357.500,00	8.357.500,00	0,00	100,00			
7.01.02.2.01	Program Penyelenggaraan Pemerintahan Dan Pelayanan Publik	43.708.000,00	43.708.000,00	0,00	100,00			
7.01.02.2.01.01	Koordinasi Penyelenggaraan Kegiatan Pemerintahan di Tingkat Kecamatan	0,00	0,00	0,00	0,00			
4.01.5.1.1	<i>Koordinasi/Sinergi Perencanaan dan Pelaksanaan Kegiatan Pemerintahan dengan Perangkat Daerah dan Instansi Vertikal Tertarik</i>	0,00	0,00	0,00	0,00			
4.01.5.1.2	BELANJA OPERASI	0,00	0,00	0,00	0,00			
7.01.02.2.04	Pelaksanaan Urusan Pemerintahan yang Diimpikan kepada Camat	43.708.000,00	43.708.000,00	0,00	100,00			
7.01.02.2.04.03	<i>Pelaksanaan Urusan Pemerintahan yang terkait dengan kewenangan Lain yang Diimpikan</i>	43.708.000,00	43.708.000,00	0,00	100,00			
4.01.5.1.1	BELANJA OPERASI	43.708.000,00	43.708.000,00	0,00	100,00			
4.01.5.1.2	Belanja Barang dan Jasa	43.708.000,00	43.708.000,00	0,00	100,00			
7.01.03	Program Pemberdayaan Masyarakat Desa Dan Kelurahan	106.264.250,00	106.264.250,00	0,00	100,00			
7.01.03.2.01	Koordinasi Kegiatan Pemberdayaan Desa	106.264.250,00	106.264.250,00	0,00	100,00			
7.01.03.2.01.03	<i>Peningkatan Efektifitas Kegiatan Pemberdayaan Masyarakat di Wilayah Kecamatan</i>	106.264.250,00	106.264.250,00	0,00	100,00			

KODE REKENING	URAIAN	JUMLAH (Rp)				BERTAMBAH / BERKURANG		DASAR HUKUM
		ANGGARAN SETELAH PERUBAHAN	REALISASI	(Rp)	(%)			
1	2	3	4	5	6	7		
4.01.5.1	BELANDA OPERASI	90.488.750,00	90.488.750,00	0,00	100,00			
4.01.5.1.2	Belanja Barang dan Jasa	90.488.750,00	90.488.750,00	0,00	100,00			
4.01.5.2	BELANDA MODAL	15.775.500,00	15.775.500,00	0,00	100,00			
4.01.5.2.2	Belanja Modal Peralatan dan Mesin	15.775.500,00	15.775.500,00	0,00	100,00			
7.01.04	Program Koordinasi Ketentraman Dan Ketertiban Umum	457.020.000,00	457.020.000,00	0,00	100,00			
7.01.04.203	Koordinasi Upaya Penyelenggaraan Ketentraman dan Ketertiban Umum*****	457.020.000,00	457.020.000,00	0,00	100,00			
7.01.04.203.01	<i>Sinergitas dengan Koposisan Negara Republik Indonesia; Tentara Nasional Indonesia dan Instansi Vertikal di Wilayah Kecamatan*****</i>	457.020.000,00	457.020.000,00	0,00	100,00			
4.01.5.1	BELANDA OPERASI	457.020.000,00	457.020.000,00	0,00	100,00			
4.01.5.1.2	Belanja Barang dan Jasa	457.020.000,00	457.020.000,00	0,00	100,00			
	SURPLUS / (DEFISIT)	(3.445.134.310,00)	(2.954.289.654,00)	490.844.656,00	85,75			
	SISA LEBIH PEMBIAYAAN ANGGARAN (SILPA)	(3.445.134.310,00)	(2.954.289.654,00)	490.844.656,00	85,75			



PEMERINTAH KABUPATEN KARAWANG
RINCIAN APBD MENURUT URUSAN PEMERINTAHAN DAERAH, ORGANISASI, PROGRAM, KEGIATAN, SUB KEGIATAN,
KELOMPOK, DAN JENIS PENDAPATAN, BELANJA, DAN PEMBIAYAAN
 TAHUN ANGGARAN 2021

Urusan Pemerintahan : 4.01 UNSUR PENDUKUNG URUSAN PEMERINTAHAN Sekretariat Daerah
 Unit Organisasi : 4.01.7-01.0-00.0-00.11 Kecamatan Cibueya

KODE REKENING	URAIAN	JUMLAH (Rp)				BERTAMBAH / (BERKURANG) (Rp)	(%)	DASAR HUKUM
		ANGGARAN SETELAH PERUBAHAN	REALISASI	5	6			
1	2	3	4	5	6	7		
4.01.5	BELANJA DAERAH	3.754.866.268,00	3.421.396.564,00	(333.469.704,00)	91,12			
7.01.01	Program Penunjang Urusan Pemerintahan Daerah Kabupaten/Kota	3.053.349.468,00	2.722.524.064,00	(330.825.404,00)	89,17			
7.01.01.2.01	Perencanaan, Penganggaran, dan Evaluasi Kinerja Perangkat Daerah	11.910.000,00	11.910.000,00	0,00	100,00			
7.01.01.2.01.06	<i>Koordinasi dan Penyusunan Laporan Capaian Kinerja dan Ikhtisar Realisasi Kinerja SKPD</i>	11.910.000,00	11.910.000,00	0,00	100,00			
4.01.5.1	BELANJA OPERASI	11.910.000,00	11.910.000,00	0,00	100,00			
4.01.5.1.2	Belanja Barang dan Jasa	11.910.000,00	11.910.000,00	0,00	100,00			
7.01.01.2.02	Administrasi Keuangan Perangkat Daerah	2.631.897.468,00	2.302.322.096,00	(329.575.372,00)	87,48			
7.01.01.2.02.01	<i>Penyediaan gaji dan Tunjangan ASN</i>	2.631.897.468,00	2.302.322.096,00	(329.575.372,00)	87,48			
4.01.5.1.1	BELANJA OPERASI	2.631.897.468,00	2.302.322.096,00	(329.575.372,00)	87,48			
4.01.5.1.1.1	Belanja Pegawai	2.631.897.468,00	2.302.322.096,00	(329.575.372,00)	87,48			
7.01.01.2.06	Administrasi Umum Perangkat Daerah	207.448.200,00	206.937.500,00	(510.700,00)	99,75			
7.01.01.2.06.01	<i>Penyediaan Komputer Instansi Listrik/Penerangan Bangunan Kantor</i>	16.486.000,00	16.400.000,00	(86.000,00)	99,48			
4.01.5.1.1	BELANJA OPERASI	16.486.000,00	16.400.000,00	(86.000,00)	99,48			
4.01.5.1.1.2	Belanja Barang dan Jasa	16.486.000,00	16.400.000,00	(86.000,00)	99,48			
7.01.01.2.06.03	<i>Penyediaan Perakitan Rumah Tangga</i>	61.098.600,00	60.952.000,00	(146.600,00)	99,76			
4.01.5.1.1	BELANJA OPERASI	61.098.600,00	60.952.000,00	(146.600,00)	99,76			
4.01.5.1.1.2	Belanja Barang dan Jasa	57.815.600,00	57.669.000,00	(146.600,00)	99,75			
4.01.5.1.2	BELANJA MODAL	57.815.600,00	57.669.000,00	(146.600,00)	99,75			
4.01.5.2		3.283.000,00	3.283.000,00	0,00	100,00			

KODE REKENING	URAIAN	JUMLAH (Rp)				BERTAMBAH / (BERKURANG) (Rp)	6 (%)	DASAR HUKUM
		3 ANGGARAN SETELAH PERUBAHAN	4 REALISASI	5				
1	2	3	4	5	6	7		
4.01.5.2.2	Belanja Modal Peralatan dan Mesin	3.283.000,00	3.283.000,00	0,00	100,00			
7.01.01.2.06.04	Penyediaan Bahan Logistik Kantor	29.798.600,00	29.600.000,00	(198.600,00)	99,33			
4.01.5.1	BELANDA OPERASI	29.798.600,00	29.600.000,00	(198.600,00)	99,33			
4.01.5.1.2	Belanja Barang dan Jasa	29.798.600,00	29.600.000,00	(198.600,00)	99,33			
7.01.01.2.06.05	Penyediaan Barang Cetak dan Penggandaan	14.013.000,00	13.937.300,00	(75.700,00)	99,46			
4.01.5.1	BELANDA OPERASI	14.013.000,00	13.937.300,00	(75.700,00)	99,46			
4.01.5.1.2	Belanja Barang dan Jasa	14.013.000,00	13.937.300,00	(75.700,00)	99,46			
7.01.01.2.06.08	Fasilitas Kunjungan Tamu	86.052.000,00	86.048.200,00	(3.800,00)	100,00			
4.01.5.1	BELANDA OPERASI	86.052.000,00	86.048.200,00	(3.800,00)	100,00			
4.01.5.1.2	Belanja Barang dan Jasa	86.052.000,00	86.048.200,00	(3.800,00)	100,00			
7.01.01.2.07	Pengadaan Barang Milik Daerah Penunjang Usaha Pemerintah Daerah	45.562.500,00	45.562.500,00	0,00	100,00			
7.01.01.2.07.06	Pengadaan Peralatan dan Mesin Lainnya	45.562.500,00	45.562.500,00	0,00	100,00			
4.01.5.1	BELANDA OPERASI	1.765.000,00	1.765.000,00	0,00	100,00			
4.01.5.1.2	Belanja Barang dan Jasa	1.765.000,00	1.765.000,00	0,00	100,00			
4.01.5.2	BELANDA MODAL	43.797.500,00	43.797.500,00	0,00	100,00			
4.01.5.2.2	Belanja Modal Peralatan dan Mesin	43.797.500,00	43.797.500,00	0,00	100,00			
7.01.01.2.08	Penyediaan Jasa Penunjang Urusan Pemerintahan Daerah	46.473.400,00	46.267.068,00	(206.332,00)	99,56			
7.01.01.2.08.01	Penyediaan Jasa Surat Menyurat	1.230.000,00	1.230.000,00	0,00	100,00			
4.01.5.1	BELANDA OPERASI	1.230.000,00	1.230.000,00	0,00	100,00			
4.01.5.1.2	Belanja Barang dan Jasa	1.230.000,00	1.230.000,00	0,00	100,00			
7.01.01.2.08.02	Penyediaan Jasa Komunikasi, Sumber Daya Air dan Listrik	15.643.400,00	15.437.068,00	(206.332,00)	98,68			
4.01.5.1	BELANDA OPERASI	15.643.400,00	15.437.068,00	(206.332,00)	98,68			
4.01.5.1.2	Belanja Barang dan Jasa	15.643.400,00	15.437.068,00	(206.332,00)	98,68			
7.01.01.2.08.04	Penyediaan Jasa Pelayanan Umum Kantor	29.600.000,00	29.600.000,00	0,00	100,00			
4.01.5.1	BELANDA OPERASI	29.600.000,00	29.600.000,00	0,00	100,00			
4.01.5.1.2	Belanja Barang dan Jasa	29.600.000,00	29.600.000,00	0,00	100,00			

KODE REKENING	URAIAN	JUMLAH (Rp)				BERTAMBAH / (BERKURANG)		DASAR HUKUM
		3	4	5	6			
1	2	3	4	5	6	7		
7.01.01.2.09	Pemeliharaan Barang Milik Daerah Penunjang Urusan Pemerintahan Daerah	110.057.900,00	109.524.900,00	(533.000,00)	99,52			
7.01.01.2.09.01	Penyediaan Jasa Pemeliharaan, Biaya Pemeliharaan, dan Pajak Kendaraan Perorangan Diras atau Kendaraan Diras Jabatan	39.323.400,00	39.240.400,00	(83.000,00)	99,79			
4.01.5.1.1	BELANDA OPERASI	39.323.400,00	39.240.400,00	(83.000,00)	99,79			
4.01.5.1.2	Belanja Barang dan Jasa	39.323.400,00	39.240.400,00	(83.000,00)	99,79			
7.01.01.2.09.06	Pemeliharaan Peralatan dan Mesin Lainnya	54.048.300,00	54.048.300,00	0,00	100,00			
4.01.5.1.1	BELANDA OPERASI	4.350.000,00	4.350.000,00	0,00	100,00			
4.01.5.1.2	Belanja Barang dan Jasa	4.350.000,00	4.350.000,00	0,00	100,00			
4.01.5.2	BELANDA MODAL	49.698.300,00	49.698.300,00	0,00	100,00			
4.01.5.2.2	Belanja Modal Peralatan dan Mesin	49.698.300,00	49.698.300,00	0,00	100,00			
7.01.01.2.09.09	Pemeliharaan/Rehabilitasi Gedung Kantor dan Bangunan Lainnya	16.686.200,00	16.236.200,00	(450.000,00)	97,30			
4.01.5.1.1	BELANDA OPERASI	16.686.200,00	16.236.200,00	(450.000,00)	97,30			
4.01.5.1.2	Belanja Barang dan Jasa	16.686.200,00	16.236.200,00	(450.000,00)	97,30			
7.01.02	Program Penyelenggaraan Pemerintahan Dan Pelayanan Publik	186.965.500,00	185.621.200,00	(1.344.300,00)	99,28			
7.01.02.2.01	Koordinasi Penyelenggaraan Kegiatan Pemerintahan di Tingkat Kecamatan	63.033.500,00	63.033.500,00	0,00	100,00			
7.01.02.2.01.01	Koordinasi/Sinergi Perencanaan dan Pelaksanaan Kegiatan Pemerintahan dengan Perangkat Daerah dan Instansi Vertikal Terkait	13.033.500,00	13.033.500,00	0,00	100,00			
4.01.5.1.1	BELANDA OPERASI	13.033.500,00	13.033.500,00	0,00	100,00			
4.01.5.1.2	Belanja Barang dan Jasa	13.033.500,00	13.033.500,00	0,00	100,00			
7.01.02.2.01.02	Penggiatan Efektifitas Kegiatan Pemerintahan di Tingkat Kecamatan	50.000.000,00	50.000.000,00	0,00	100,00			
4.01.5.1.1	BELANDA OPERASI	50.000.000,00	50.000.000,00	0,00	100,00			
4.01.5.1.2	Belanja Barang dan Jasa	50.000.000,00	50.000.000,00	0,00	100,00			
7.01.02.2.04	Pelaksanaan Urusan Pemerintahan yang Dilimpahkan Kepada Camat	123.932.000,00	122.587.700,00	(1.344.300,00)	98,92			
7.01.02.2.04.03	Pelaksanaan Urusan Pemerintahan yang terkait dengan kewenangan Lain yang Dilimpahkan	123.932.000,00	122.587.700,00	(1.344.300,00)	98,92			
4.01.5.1.1	BELANDA OPERASI	123.932.000,00	122.587.700,00	(1.344.300,00)	98,92			
4.01.5.1.2	Belanja Barang dan Jasa	123.932.000,00	122.587.700,00	(1.344.300,00)	98,92			

KODE REKENING	URAIAN	JUMLAH (Rp)				BERTAMBAH / (BERKURANG)		DASAR HUKUM
		ANGGARAN SETELAH PERUBAHAN	REALISASI	(Rp)	(%)			
1	2	3	4	5	6	7		
7.01.03	Program Pemberdayaan Masyarakat Desa Dan Kelurahan	29.299.000,00	29.299.000,00	0,00	100,00			
7.01.03.2.01	Koordinasi Kegiatan Pemberdayaan Desa	29.299.000,00	29.299.000,00	0,00	100,00			
7.01.03.2.01.01	<i>Penyngkapan Partisipasi Masyarakat dalam Forum Masyarakat Perencanaan Pembangunan di Desa</i>	29.299.000,00	29.299.000,00	0,00	100,00			
4.01.5.1.1	BELANJA OPERASI	29.299.000,00	29.299.000,00	0,00	100,00			
4.01.5.1.2	Belanja Barang dan Jasa	29.299.000,00	29.299.000,00	0,00	100,00			
7.01.04	Program Koordinasi Ketentraman Dan Ketertiban Umum	485.252.300,00	483.952.300,00	(1.300.000,00)	99,73			
7.01.04.2.01	Koordinasi Upaya Penyelenggaraan Ketentraman dan Ketertiban Umum	485.252.300,00	483.952.300,00	(1.300.000,00)	99,73			
7.01.04.2.01.01	<i>Sinergitas dengan Kepolisian Negara Republik Indonesia, Tentara Nasional Indonesia dan Instansi Vertikal di Wilayah Kecamatan</i>	485.252.300,00	483.952.300,00	(1.300.000,00)	99,73			
4.01.5.1.1	BELANJA OPERASI	485.252.300,00	483.952.300,00	(1.300.000,00)	99,73			
4.01.5.1.2	Belanja Barang dan Jasa	485.252.300,00	483.952.300,00	(1.300.000,00)	99,73			
	SURPLUS / (DEFISIT)	(3.754.866.268,00)	(3.421.396.564,00)	333.469.704,00	91,12			
	SISA LEBIH PEMBAYARAN ANGGARAN (SILPA)	(3.754.866.268,00)	(3.421.396.564,00)	333.469.704,00	91,12			



PEMERINTAH KABUPATEN KARAWANG
RINCIAN APBD MENURUT URUSAN PEMERINTAHAN DAERAH, ORGANISASI, PROGRAM, KEGIATAN, SUB KEGIATAN,
KELOMPOK, DAN JENIS PENDAPATAN, BELANJA, DAN PEMBIAYAAN
 TAHUN ANGGARAN 2021

Urusan Pemerintahan : 4.01
 Unit Organisasi : 4.01.7.01.0-00.0-00.12
 UNSUR PENDUKUNG URUSAN PEMERINTAHAN Sekretariat Daerah
 Kecamatan Paksejaya

KODE REKENING	URAIAN	JUMLAH (Rp)				BERTAMBAH / (BERKURANG)		DASAR HUKUM
		ANGGARAN SETELAH PERUBAHAN	REALISASI	(Rp)	(%)			
1	2	3	4	5	6	7		
4.01.5	BELANJA DAERAH	3.542.459.147,00	3.026.352.995,00	(516.106.152,00)	85,43			
7.01.01	Program Penunjang Urusan Pemerintahan Daerah Kabupaten/Kota	3.007.984.897,00	2.491.878.745,00	(516.106.152,00)	82,84			
7.01.01.2.01	Perencanaan, Penganggaran, dan Evaluasi Kinerja Perangkat Daerah	9.907.000,00	9.907.000,00	0,00	100,00			
7.01.01.2.01.06	<i>Koordinasi dan Penyusunan Laporan Capaian Kinerja dan Indeks Kinerja Kinerja SKPD</i>	9.907.000,00	9.907.000,00	0,00	100,00			
4.01.5.1	BELANJA OPERASI	9.907.000,00	9.907.000,00	0,00	100,00			
4.01.5.1.1	Belanja Barang dan Jasa	9.907.000,00	9.907.000,00	0,00	100,00			
7.01.01.2.02	Administrasi Keuangan Perangkat Daerah	2.562.344.147,00	2.047.271.445,00	(515.072.702,00)	79,90			
7.01.01.2.02.01	<i>Penyediaan Salji dan Tunjangan ASN</i>	2.562.344.147,00	2.047.271.445,00	(515.072.702,00)	79,90			
4.01.5.1	BELANJA OPERASI	2.562.344.147,00	2.047.271.445,00	(515.072.702,00)	79,90			
4.01.5.1.1	Belanja Pegawai	2.562.344.147,00	2.047.271.445,00	(515.072.702,00)	79,90			
7.01.01.2.06	Administrasi Umum Perangkat Daerah	209.637.250,00	209.635.100,00	(2.150,00)	100,00			
7.01.01.2.06.01	<i>Penyediaan Komponen Instalasi Listrik/Penerangan Bangunan Kantor</i>	15.181.000,00	15.181.000,00	0,00	100,00			
4.01.5.1	BELANJA OPERASI	15.181.000,00	15.181.000,00	0,00	100,00			
4.01.5.1.1	Belanja Barang dan Jasa	15.181.000,00	15.181.000,00	0,00	100,00			
7.01.01.2.06.03	<i>Penyediaan Perakatan Rumah Tangga</i>	101.064.000,00	101.062.000,00	(2.000,00)	100,00			
4.01.5.1	BELANJA OPERASI	71.080.000,00	71.080.000,00	0,00	100,00			
4.01.5.1.1	Belanja Barang dan Jasa	71.080.000,00	71.080.000,00	0,00	100,00			
4.01.5.1.2	BELANJA MODAL	29.984.000,00	29.982.000,00	(2.000,00)	99,99			

LAMPIRAN 13: RINCIAN APBD MENURUT URUSAN PEMERINTAHAN DAERAH, ORGANISASI, PROGRAM, KEGIATAN, SUB KEGIATAN, KELOMPOK, DAN JENIS PENDAPATAN, BELANJA, DAN PEMBIAYAAN

KODE REKENING	URAIAN	JUMLAH (Rp)				BERTAMBAH / (BERKURANG)		DASAR HUKUM
		AMGARAN SETELAH PERUBAHAN	REALISASI	(Rp)	(%)			
1	2	3	4	5	6	7		
4.01.5.2.2	Belanja Modal Perawatan dan Mesin	29.984.000,00	29.982.000,00	(2.000,00)	99,99			
7.01.01.2.06.04	Penyediaan Bahan Logistik Kantor	28.537.200,00	28.537.200,00	0,00	100,00			
4.01.5.1	BELANDA OPERASI	28.537.200,00	28.537.200,00	0,00	100,00			
4.01.5.1.2	Belanja Barang dan Jasa	28.537.200,00	28.537.200,00	0,00	100,00			
7.01.01.2.06.05	Penyediaan Barang Cetak dan Penggandaan	25.135.050,00	25.134.900,00	(150,00)	100,00			
4.01.5.1	BELANDA OPERASI	25.135.050,00	25.134.900,00	(150,00)	100,00			
4.01.5.1.2	Belanja Barang dan Jasa	25.135.050,00	25.134.900,00	(150,00)	100,00			
7.01.01.2.06.08	Realisasi Kurjungan Tamu	35.420.000,00	35.420.000,00	0,00	100,00			
4.01.5.1	BELANDA OPERASI	35.420.000,00	35.420.000,00	0,00	100,00			
4.01.5.1.2	Belanja Barang dan Jasa	35.420.000,00	35.420.000,00	0,00	100,00			
7.01.01.2.06.09	Penyelenggaraan Rapat Koordinasi dan Konsultasi Sopo	4.300.000,00	4.300.000,00	0,00	100,00			
4.01.5.1	BELANDA OPERASI	4.300.000,00	4.300.000,00	0,00	100,00			
4.01.5.1.2	Belanja Barang dan Jasa	4.300.000,00	4.300.000,00	0,00	100,00			
7.01.01.2.07	Pengadaan Barang Milik Daerah Penunjang Urusan Pemerintahan Daerah	96.952.000,00	96.952.000,00	0,00	100,00			
7.01.01.2.07.06	<i>Pengadaan Perlatan dan Mesin Lainnya</i>	96.952.000,00	96.952.000,00	0,00	100,00			
4.01.5.1	BELANDA OPERASI	7.200.000,00	7.200.000,00	0,00	100,00			
4.01.5.1.2	Belanja Barang dan Jasa	7.200.000,00	7.200.000,00	0,00	100,00			
4.01.5.2	BELANDA MODAL	89.752.000,00	89.752.000,00	0,00	100,00			
4.01.5.2.2	Belanja Modal Perlatan dan Mesin	89.752.000,00	89.752.000,00	0,00	100,00			
7.01.01.2.08	Penyediaan Jasa Penunjang Urusan Pemerintahan Daerah	67.188.000,00	67.188.000,00	0,00	100,00			
7.01.01.2.08.01	<i>Penyediaan Jasa Sifat Menyurat</i>	10.690.000,00	10.690.000,00	0,00	100,00			
4.01.5.1	BELANDA OPERASI	10.690.000,00	10.690.000,00	0,00	100,00			
4.01.5.1.2	Belanja Barang dan Jasa	10.690.000,00	10.690.000,00	0,00	100,00			
7.01.01.2.08.02	<i>Penyediaan Jasa Komunikasi, Sumber Daya Air dan Listrik</i>	20.498.000,00	20.498.000,00	0,00	100,00			
4.01.5.1	BELANDA OPERASI	20.498.000,00	20.498.000,00	0,00	100,00			
4.01.5.1.2	Belanja Barang dan Jasa	20.498.000,00	20.498.000,00	0,00	100,00			
7.01.01.2.08.04	<i>Penyediaan Jasa Pelayanan Umum Kantor</i>	36.000.000,00	36.000.000,00	0,00	100,00			

KODE REKENING	URAIAN	JUMLAH (Rp)				BERTAMBAH / (BERKURANG)		DASAR HUKUM
		ANGGARAN SETELAH PERUBAHAN	REALISASI	(Rp)	(%)			
1	2	3	4	5	6	7		
4.01.5.1	BELANDA OPERASI	36.000.000,00	36.000.000,00	0,00	100,00			
4.01.5.1.2	Belanja Barang dan Jasa	36.000.000,00	36.000.000,00	0,00	100,00			
7.01.01.209	Pemeliharaan Barang Milik Daerah Penunjang Urusan Pemerintahan Daerah	61.956.500,00	60.925.200,00	(1.031.300,00)	98,34			
7.01.01.209.01	Pemeliharaan Jasa Pemeliharaan, Biaya Pemeliharaan, dan Pajak Kendaraan Perorangan Dinas atau Kendaraan Dinas Jabatan	34.621.500,00	33.642.600,00	(978.900,00)	97,17			
4.01.5.1	BELANDA OPERASI	34.621.500,00	33.642.600,00	(978.900,00)	97,17			
4.01.5.1.2	Belanja Barang dan Jasa	34.621.500,00	33.642.600,00	(978.900,00)	97,17			
7.01.01.209.09	Pemeliharaan/Renovasi Gedung Kantor dan Bangunan Lainnya	27.335.000,00	27.282.600,00	(52.400,00)	99,81			
4.01.5.1	BELANDA OPERASI	27.335.000,00	27.282.600,00	(52.400,00)	99,81			
4.01.5.1.2	Belanja Barang dan Jasa	27.335.000,00	27.282.600,00	(52.400,00)	99,81			
7.01.02	Program Penyelenggaraan Pemerintahan Dan Pelayanan Publik	107.533.300,00	107.533.300,00	0,00	100,00			
7.01.02.201	Koordinasi Penyelenggaraan Kegiatan Pemerintahan di Tingkat Kecamatan	0,00	0,00	0,00	0,00			
7.01.02.201.01	Koordinasi/Sinergi Perencanaan dan Pelaksanaan Kegiatan Pemerintahan dengan Perangkat Daerah dan Instansi Vertikal Tingkat	0,00	0,00	0,00	0,00			
4.01.5.1	BELANDA OPERASI	0,00	0,00	0,00	0,00			
4.01.5.1.2	Belanja Barang dan Jasa	0,00	0,00	0,00	0,00			
7.01.02.202	Penyelenggaraan Urusan Pemerintahan Yang Tidak Dilaksanakan oleh Unit Kerja Perangkat Daerah yang Ada di Kecamatan	58.799.900,00	58.799.900,00	0,00	100,00			
7.01.02.202.03	Penyediaan Efektifitas Pelaksanaan Pelayanan kepada Masyarakat di Wilayah Kecamatan	58.799.900,00	58.799.900,00	0,00	100,00			
4.01.5.1	BELANDA OPERASI	58.799.900,00	58.799.900,00	0,00	100,00			
4.01.5.1.2	Belanja Barang dan Jasa	58.799.900,00	58.799.900,00	0,00	100,00			
7.01.02.204	Pelaksanaan Urusan Pemerintahan yang Dilimpahkan kepada Camat	48.733.400,00	48.733.400,00	0,00	100,00			
7.01.02.204.03	Pelaksanaan Urusan Pemerintahan yang terkait dengan Kewenangan Lain yang Diwawakili	48.733.400,00	48.733.400,00	0,00	100,00			
4.01.5.1	BELANDA OPERASI	48.733.400,00	48.733.400,00	0,00	100,00			
4.01.5.1.2	Belanja Barang dan Jasa	48.733.400,00	48.733.400,00	0,00	100,00			
7.01.03	Program Pemberdayaan Masyarakat Desa Dan Kelurahan	30.207.550,00	30.207.550,00	0,00	100,00			
7.01.03.201	Koordinasi Kegiatan Pemberdayaan Desa	30.207.550,00	30.207.550,00	0,00	100,00			

KODE REKENING	URAIAN	JUMLAH (Rp)				BERTAMBAH / (BERKURANG)		DASAR HUKUM
		ANGGARAN SETELAH PERUBAHAN	REALISASI	(Rp)	(%)			
1	2	3	4	5	6	7		
7.01.03.2.01.01	Peningkatan Partisipasi Masyarakat dalam Forum Musyawarah Perencanaan Pembangunan di Desa	10.207.550,00	10.207.550,00	0,00	100,00			
4.01.5.1	BELANDA OPERASI	10.207.550,00	10.207.550,00	0,00	100,00			
4.01.5.1.2	Belanja Barang dan Jasa	10.207.550,00	10.207.550,00	0,00	100,00			
7.01.03.2.01.03	Peningkatan Efektivitas Kegiatan Pemberdayaan Masyarakat di Wilayah Kecamatan	20.000.000,00	20.000.000,00	0,00	100,00			
4.01.5.1	BELANDA OPERASI	20.000.000,00	20.000.000,00	0,00	100,00			
4.01.5.1.2	Belanja Barang dan Jasa	20.000.000,00	20.000.000,00	0,00	100,00			
7.01.04	Program Koordinasi Ketentraman Dan Ketertiban Umum	396.733.400,00	396.733.400,00	0,00	100,00			
7.01.04.2.01	Koordinasi Upaya Penyelenggaraan Ketentraman dan Ketertiban Umum	396.733.400,00	396.733.400,00	0,00	100,00			
7.01.04.2.01.01	<i>Sinergitas dengan Kepolisian Negara Republik Indonesia, Tentara Nasional Indonesia dan Instansi Vertikal di Wilayah Kecamatan</i>	396.733.400,00	396.733.400,00	0,00	100,00			
4.01.5.1	BELANDA OPERASI	396.733.400,00	396.733.400,00	0,00	100,00			
4.01.5.1.2	Belanja Barang dan Jasa	396.733.400,00	396.733.400,00	0,00	100,00			
	SURPLUS / (DEFISIT)	(3.542.459.147,00)	(3.026.352.995,00)	516.106.152,00	85,43			
	SISA LEBIH PEMBIAYAAN ANGGARAN (SILPA)	(3.542.459.147,00)	(3.026.352.995,00)	516.106.152,00	85,43			



PEMERINTAH KABUPATEN KARAWANG
RINCIAN APBD MENURUT URUSAN PEMERINTAHAN DAERAH, ORGANISASI, PROGRAM, KEGIATAN, SUB KEGIATAN,
KELOMPOK, DAN JENIS PENDAPATAN, BELANJA, DAN PEMBIAYAAN
 TAHUN ANGGARAN 2021

Urusan Pemerintahan : 4.01
 Unit Organisasi : 4.01.7.01.0-00.0-00.13
 UINSUR PENDUKUNG URUSAN PEMERINTAHAN Sekretariat Daerah
 Kecamatan Cikampek

KODE REKENING	URAIAN	JUMLAH (Rp)				BERTAMBAH / (BERKURANG)		DASAR HUKUM
		ANGGARAN SETELAH PERUBAHAN	REALISASI	(Rp)	(%)			
1	2	3	4	5	6	7		
4.01.5	BELANJA DAERAH	5.028.998.601,00	3.459.127.770,00	(1.569.870.831,00)	68,78			
7.01.01	Program Penunjang Urusan Pemerintahan Daerah Kabupaten/Kota	4.336.891.901,00	2.911.109.070,00	(1.425.782.831,00)	67,12			
7.01.01.2.01	Perencanaan, Penganggaran, dan Evaluasi Kinerja Perangkat Daerah	22.780.000,00	8.700.000,00	(14.080.000,00)	38,19			
7.01.01.2.01.06	<i>Koordinasi dan Penyusunan Laporan Capaian Kinerja dan Ikhtisar Kinerja Kinerja SKPD</i>	22.780.000,00	8.700.000,00	(14.080.000,00)	38,19			
4.01.5.1	BELANJA OPERASI	22.780.000,00	8.700.000,00	(14.080.000,00)	38,19			
4.01.5.1.2	Belanja Barang dan Jasa	22.780.000,00	8.700.000,00	(14.080.000,00)	38,19			
7.01.01.2.02	Administrasi Keuangan Perangkat Daerah	3.835.944.601,00	2.577.682.500,00	(1.258.262.101,00)	67,20			
7.01.01.2.02.01	<i>Penyediaan Gaji dan Tunjangan ASN</i>	3.835.944.601,00	2.577.682.500,00	(1.258.262.101,00)	67,20			
4.01.5.1	BELANJA OPERASI	3.835.944.601,00	2.577.682.500,00	(1.258.262.101,00)	67,20			
4.01.5.1.1	Belanja Pegawai	3.835.944.601,00	2.577.682.500,00	(1.258.262.101,00)	67,20			
7.01.01.2.06	Administrasi Umum Perangkat Daerah	287.336.900,00	187.327.200,00	(100.009.700,00)	65,19			
7.01.01.2.06.01	<i>Penyediaan Komputer Instalasi Lelink/Penerangan Bangunan Kantor</i>	21.194.800,00	13.500.000,00	(7.694.800,00)	63,69			
4.01.5.1	BELANJA OPERASI	21.194.800,00	13.500.000,00	(7.694.800,00)	63,69			
4.01.5.1.2	Belanja Barang dan Jasa	21.194.800,00	13.500.000,00	(7.694.800,00)	63,69			
7.01.01.2.06.03	<i>Penyediaan Peralatan Rumah Tangga</i>	81.110.200,00	53.307.200,00	(27.803.000,00)	65,72			
4.01.5.1	BELANJA OPERASI	81.110.200,00	53.307.200,00	(27.803.000,00)	65,72			
4.01.5.1.1	Belanja Barang dan Jasa	81.110.200,00	53.307.200,00	(27.803.000,00)	65,72			
4.01.5.1.2	Belanja Barang dan Jasa	58.802.200,00	45.307.200,00	(13.495.000,00)	77,05			
4.01.5.1.2	Belanja Barang dan Jasa	58.802.200,00	45.307.200,00	(13.495.000,00)	77,05			
4.01.5.2	BELANJA MODAL	22.308.000,00	8.000.000,00	(14.308.000,00)	35,86			

KODE REKENING	URAIAN	JUMLAH (Rp)				BERTAMBAH / BERKURANG (Rp)	B (%)	DASAR HUKUM
		ANGGARAN SETELAH PERUBAHAN	REALISASI	5	6			
1	2	3	4	5	6	7		
4.01.5.2.2	Belanja Modal Perlatan dan Mesin	22.308.000,00	8.000.000,00	(14.308.000,00)	35,86			
7.01.01.2.06.04	Penyediaan Bahan Logistik Kantor	58.457.000,00	53.100.000,00	(5.357.000,00)	90,84			
4.01.5.1	BELANJA OPERASI	58.457.000,00	53.100.000,00	(5.357.000,00)	90,84			
4.01.5.1.2	Belanja Barang dan Jasa	58.457.000,00	53.100.000,00	(5.357.000,00)	90,84			
7.01.01.2.06.05	Penyediaan Barang Cetak dan Penggandaan	36.574.900,00	17.100.000,00	(19.474.900,00)	46,75			
4.01.5.1	BELANJA OPERASI	36.574.900,00	17.100.000,00	(19.474.900,00)	46,75			
4.01.5.1.2	Belanja Barang dan Jasa	36.574.900,00	17.100.000,00	(19.474.900,00)	46,75			
7.01.01.2.06.08	Fasilitas Kujangan Tamu	90.000.000,00	50.320.000,00	(39.680.000,00)	55,91			
4.01.5.1	BELANJA OPERASI	90.000.000,00	50.320.000,00	(39.680.000,00)	55,91			
4.01.5.1.2	Belanja Barang dan Jasa	90.000.000,00	50.320.000,00	(39.680.000,00)	55,91			
7.01.01.2.07	Pengadaan Barang Milik Daerah Penunjang Urusan Pemerintah Daerah	23.907.500,00	0,00	(23.907.500,00)	0,00			
7.01.01.2.07.06	Pengadaan Perangkat dan Mesin Lainnya	23.907.500,00	0,00	(23.907.500,00)	0,00			
4.01.5.1	BELANJA OPERASI	840.000,00	0,00	(840.000,00)	0,00			
4.01.5.1.2	Belanja Barang dan Jasa	840.000,00	0,00	(840.000,00)	0,00			
4.01.5.2	BELANJA MODAL	23.067.500,00	0,00	(23.067.500,00)	0,00			
4.01.5.2.2	Belanja Modal Perlatan dan Mesin	23.067.500,00	0,00	(23.067.500,00)	0,00			
7.01.01.2.08	Penyediaan Jasa Penunjang Urusan Pemerintahan Daerah	50.905.200,00	47.799.370,00	(3.105.830,00)	93,90			
7.01.01.2.08.01	Penyediaan Jasa Surat Menyurat	3.498.000,00	3.400.000,00	(98.000,00)	97,20			
4.01.5.1	BELANJA OPERASI	3.498.000,00	3.400.000,00	(98.000,00)	97,20			
4.01.5.1.2	Belanja Barang dan Jasa	3.498.000,00	3.400.000,00	(98.000,00)	97,20			
7.01.01.2.08.02	Penyediaan Jasa Komunikasi, Sumber Daya Air dan Listrik	47.407.200,00	44.399.370,00	(3.007.830,00)	93,66			
4.01.5.1	BELANJA OPERASI	47.407.200,00	44.399.370,00	(3.007.830,00)	93,66			
4.01.5.1.2	Belanja Barang dan Jasa	47.407.200,00	44.399.370,00	(3.007.830,00)	93,66			
7.01.01.2.09	Pemeliharaan Barang Milik Daerah Penunjang Urusan Pemerintahan Daerah	116.017.700,00	89.600.000,00	(26.417.700,00)	77,23			
7.01.01.2.09.02	Penyediaan Jasa Pemeliharaan, Biaya Pemeliharaan, Pajak dan Perbaikan Kendaraan Dinas Operasional atau Lapangan	47.770.600,00	36.000.000,00	(11.770.600,00)	75,36			
4.01.5.1	BELANJA OPERASI	47.770.600,00	36.000.000,00	(11.770.600,00)	75,36			

KODE REKENING	URAIAN	JUMLAH (Rp)				BERTAMBAH / (BERKURANG) (Rp)	BERKURANG (%)	DASAR HUKUM
		ANGGARAN SETELAH PERUBAHAN	REALISASI					
1	2	3	4	5	6	7		
4.01.5.1.2	Belanja Barang dan Jasa	47.770.600,00	36.000.000,00	(11.770.600,00)	75,36			
7.01.01.2.09.06	Pemeliharaan Perakitan dan Mesin Lainnya	17.490.000,00	11.600.000,00	(5.890.000,00)	66,32			
4.01.5.1.1	BELANDA OPERASI	17.490.000,00	11.600.000,00	(5.890.000,00)	66,32			
4.01.5.1.2	Belanja Barang dan Jasa	17.490.000,00	11.600.000,00	(5.890.000,00)	66,32			
7.01.01.2.09.09	Pemeliharaan/Rehabilitasi Gedung Kantor dan Bangunan Lainnya	50.757.100,00	42.000.000,00	(8.757.100,00)	82,75			
4.01.5.1.1	BELANDA OPERASI	50.692.100,00	42.000.000,00	(8.692.100,00)	82,85			
4.01.5.1.2	Belanja Barang dan Jasa	50.692.100,00	42.000.000,00	(8.692.100,00)	82,85			
4.01.5.2	BELANDA MODAL	65.000,00	0,00	(65.000,00)	0,00			
4.01.5.2.2	Belanja Modal Perlatan dan Mesin	65.000,00	0,00	(65.000,00)	0,00			
7.01.02	Program Penyelenggaraan Pemerintahan Dan Pelayanan Publik	49.185.000,00	24.030.000,00	(25.155.000,00)	48,86			
7.01.02.2.01	Koordinasi Penyelenggaraan Kegiatan Pemerintahan di Tingkat Kecamatan	0,00	0,00	0,00	0,00			
7.01.02.2.01.01	Koordinasi/Sinergi Perencanaan dan Pelaksanaan Kegiatan Pemerintahan dengan Perangkat Daerah dan Instansi Vertikal Terkait	0,00	0,00	0,00	0,00			
4.01.5.1.1	BELANDA OPERASI	0,00	0,00	0,00	0,00			
4.01.5.1.2	Belanja Barang dan Jasa	0,00	0,00	0,00	0,00			
7.01.02.2.02	Penyelenggaraan Urusan Pemerintahan yang Tidak Dilaksanakan oleh Unit Kerja Perangkat Daerah yang Ada di Kecamatan	25.685.000,00	23.040.000,00	(2.645.000,00)	89,70			
7.01.02.2.02.03	Peningkatan Efektifitas Pelaksanaan Pelayanan kepada Masyarakat di Wilayah Kecamatan	25.685.000,00	23.040.000,00	(2.645.000,00)	89,70			
4.01.5.1.1	BELANDA OPERASI	25.685.000,00	23.040.000,00	(2.645.000,00)	89,70			
4.01.5.1.2	Belanja Barang dan Jasa	25.685.000,00	23.040.000,00	(2.645.000,00)	89,70			
7.01.02.2.04	Pelaksanaan Urusan Pemerintahan yang Dilimpahkan kepada Camat	23.500.000,00	990.000,00	(22.510.000,00)	4,21			
7.01.02.2.04.03	Pelaksanaan Urusan Pemerintahan yang terkait dengan kewenangan Lain yang Dilimpahkan	23.500.000,00	990.000,00	(22.510.000,00)	4,21			
4.01.5.1.1	BELANDA OPERASI	23.500.000,00	990.000,00	(22.510.000,00)	4,21			
4.01.5.1.2	Belanja Barang dan Jasa	23.500.000,00	990.000,00	(22.510.000,00)	4,21			
7.01.03	Program Pemberdayaan Masyarakat Desa Dan Kelurahan	20.053.700,00	20.053.700,00	0,00	100,00			
7.01.03.2.01	Koordinasi Kegiatan Pemberdayaan Desa	20.053.700,00	20.053.700,00	0,00	100,00			

KODE REKENING	URAIAN	JUMLAH (Rp)				BERTAMBAH / (BERKURANG)		DASAR HUKUM
		ANGGARAN SETELAH PERUBAHAN	REALISASI	(Rp)	(%)			
1	2	3	4	5	6	7		
7.01.03.201.01	Peningkatan Partisipasi Masyarakat dalam Forum Musyawarah Perencanaan Pembangunan di Desa	7.000.000,00	7.000.000,00	0,00	100,00			
4.01.5.1	BELANJA OPERASI	7.000.000,00	7.000.000,00	0,00	100,00			
4.01.5.1.2	Belanja Barang dan Jasa	7.000.000,00	7.000.000,00	0,00	100,00			
7.01.03.201.03	Peningkatan Efektifitas kegiatan Pemberdayaan Masyarakat di Wilayah Kecamatan	13.053.700,00	13.053.700,00	0,00	100,00			
4.01.5.1	BELANJA OPERASI	13.053.700,00	13.053.700,00	0,00	100,00			
4.01.5.1.2	Belanja Barang dan Jasa	13.053.700,00	13.053.700,00	0,00	100,00			
7.01.04	Program Koordinasi Ketentraman Dan Ketertiban Umum	622.868.000,00	503.935.000,00	(118.933.000,00)	80,91			
7.01.04.201	Koordinasi Upaya Penyelenggaraan Ketentraman dan Ketertiban Umum	622.868.000,00	503.935.000,00	(118.933.000,00)	80,91			
7.01.04.201.01	Sinergitas dengan Kepolisian Negara Republik Indonesia, Tentara Nasional Indonesia dan Instansi Vertikal di Wilayah Kecamatan	622.868.000,00	503.935.000,00	(118.933.000,00)	80,91			
4.01.5.1	BELANJA OPERASI	622.868.000,00	503.935.000,00	(118.933.000,00)	80,91			
4.01.5.1.2	Belanja Barang dan Jasa	622.868.000,00	503.935.000,00	(118.933.000,00)	80,91			
	SURPLUS / (DEFISIT)	(5.028.998.601,00)	(3.459.127.770,00)	1.569.870.831,00	68,78			
	SISA LEBIH PEMBIAYAAN ANGGARAN (SILPA)	(5.028.998.601,00)	(3.459.127.770,00)	1.569.870.831,00	68,78			



PEMERINTAH KABUPATEN KARAWANG
RINCIAN APBD MENURUT URUSAN PEMERINTAHAN DAERAH, ORGANISASI, PROGRAM, KEGIATAN, SUB KEGIATAN,
KELOMPOK, DAN JENIS PENDAPATAN, BELANJA, DAN PEMBIAYAAN

TAHUN ANGGARAN 2021

Urusan Pemerintahan : 4.01 UNSUR PENDUKUNG URUSAN PEMERINTAHAN Sekretariat Daerah
 Unit Organisasi : 4.01.7-01.0-00.0-00.14 Kecamatan Jabbar

KODE REKENING	URAIAN	JUMLAH (Rp)				BERTAMBAH / (BERKURANG)		DASAR HUKUM
		ANGGARAN SETELAH PERUBAHAN	REALISASI	(Rp)	(%)			
1	2	3	4	5	6	7		
4.01.5	BELANJA DAERAH	5.163.830.144,00	4.530.485.128,00	(633.345.016,00)	87,73			
7.01.01	Program Penunjang Urusan Pemerintahan Daerah Kabupaten/Kota	4.579.386.644,00	3.945.941.628,00	(633.345.016,00)	86,17			
7.01.01.2.01	Perencanaan, Penganggaran, dan Evaluasi Kinerja Perangkat Daerah	4.014.800,00	4.014.800,00	0,00	100,00			
7.01.01.2.01.06	Koordinasi dan Penyusunan Laporan Capaian Kinerja dan Indeks Realisasi Kinerja SKPD	4.014.800,00	4.014.800,00	0,00	100,00			
4.01.5.1	BELANJA OPERASI	4.014.800,00	4.014.800,00	0,00	100,00			
4.01.5.1.2	Belanja Barang dan Jasa	4.014.800,00	4.014.800,00	0,00	100,00			
7.01.01.2.02	Administrasi Keuangan Perangkat Daerah	3.994.881.144,00	3.377.484.968,00	(617.396.176,00)	84,55			
7.01.01.2.02.01	Penyediaan Gaji dan Tunjangan ASN	3.994.881.144,00	3.377.484.968,00	(617.396.176,00)	84,55			
4.01.5.1	BELANJA OPERASI	3.994.881.144,00	3.377.484.968,00	(617.396.176,00)	84,55			
4.01.5.1.1	Belanja Pegawai	3.994.881.144,00	3.377.484.968,00	(617.396.176,00)	84,55			
7.01.01.2.06	Administrasi Umum Perangkat Daerah	336.158.200,00	335.210.500,00	(947.700,00)	99,72			
7.01.01.2.06.01	Penyediaan Komponen Instalasi Listrik/Penerangan Bangunan Kantor	8.689.000,00	8.689.000,00	0,00	100,00			
4.01.5.1	BELANJA OPERASI	8.689.000,00	8.689.000,00	0,00	100,00			
4.01.5.1.2	Belanja Barang dan Jasa	8.689.000,00	8.689.000,00	0,00	100,00			
7.01.01.2.06.03	Penyediaan Perakitan Rumah Tangga	150.224.000,00	150.224.000,00	0,00	100,00			
4.01.5.1	BELANJA OPERASI	142.724.000,00	142.724.000,00	0,00	100,00			
4.01.5.1.2	Belanja Barang dan Jasa	142.724.000,00	142.724.000,00	0,00	100,00			
4.01.5.2	BELANJA MODAL	7.500.000,00	7.500.000,00	0,00	100,00			

LAMPIRAN 13: RINCIAN APBD MENURUT URUSAN PEMERINTAHAN DAERAH, ORGANISASI, PROGRAM, KEGIATAN, SUB KEGIATAN, KELOMPOK, DAN JENIS PENDAPATAN, BELANJA, DAN PEMBIAYAAN

KODE REKENING	URAIAN	JUMLAH (Rp)			BERTAMBAH / (BERKURANG)		DASAR HUKUM
		ANGGARAN SETELAH PERUBAHAN	REALISASI	(Rp)	(%)		
1	2	3	4	5	6	7	
4.01.5.2.2	Belanja Modal Peralatan dan Mesin	7.900.000,00	7.500.000,00	0,00	100,00		
7.01.01.2.06.04	Penyediaan Bahan Logistik Kantor	33.389.700,00	32.910.300,00	(479.400,00)	98,56		
4.01.5.1.1	BELANJA OPERASI	33.389.700,00	32.910.300,00	(479.400,00)	98,56		
4.01.5.1.2	Belanja Barang dan Jasa	33.389.700,00	32.910.300,00	(479.400,00)	98,56		
7.01.01.2.06.05	Penyediaan Barang Cetak dan Penggandaan	18.879.000,00	18.879.000,00	0,00	100,00		
4.01.5.1.1	BELANJA OPERASI	18.879.000,00	18.879.000,00	0,00	100,00		
4.01.5.1.2	Belanja Barang dan Jasa	18.879.000,00	18.879.000,00	0,00	100,00		
7.01.01.2.06.08	Fasilitas Kunjungan Tamu	124.976.500,00	124.508.200,00	(468.300,00)	99,63		
4.01.5.1.1	BELANJA OPERASI	124.976.500,00	124.508.200,00	(468.300,00)	99,63		
4.01.5.1.2	Belanja Barang dan Jasa	124.976.500,00	124.508.200,00	(468.300,00)	99,63		
7.01.01.2.07	Pengadaan Barang Milik Daerah Penunjang Urusan Pemerintahan Daerah	45.177.900,00	45.177.900,00	0,00	100,00		
7.01.01.2.07.06	Pengadaan Peralatan dan Mesin Lainnya	45.177.900,00	45.177.900,00	0,00	100,00		
4.01.5.2	BELANJA MODAL	45.177.900,00	45.177.900,00	0,00	100,00		
4.01.5.2.2	Belanja Modal Peralatan dan Mesin	45.177.900,00	45.177.900,00	0,00	100,00		
7.01.01.2.08	Penyediaan Jasa Penunjang Urusan Pemerintahan Daerah	74.348.000,00	66.230.760,00	(8.117.240,00)	89,08		
7.01.01.2.08.01	Penyediaan Jasa Surat Menyurat	7.200.000,00	7.200.000,00	0,00	100,00		
4.01.5.1.1	BELANJA OPERASI	7.200.000,00	7.200.000,00	0,00	100,00		
4.01.5.1.2	Belanja Barang dan Jasa	7.200.000,00	7.200.000,00	0,00	100,00		
7.01.01.2.08.02	Penyediaan Jasa Komunikasi, Sumber Daya Air dan Listrik	55.148.000,00	47.030.760,00	(8.117.240,00)	85,28		
4.01.5.1.1	BELANJA OPERASI	55.148.000,00	47.030.760,00	(8.117.240,00)	85,28		
4.01.5.1.2	Belanja Barang dan Jasa	55.148.000,00	47.030.760,00	(8.117.240,00)	85,28		
7.01.01.2.08.04	Penyediaan Jasa Pelayanan Umum Kantor	12.000.000,00	12.000.000,00	0,00	100,00		
4.01.5.1.1	BELANJA OPERASI	12.000.000,00	12.000.000,00	0,00	100,00		
4.01.5.1.2	Belanja Barang dan Jasa	12.000.000,00	12.000.000,00	0,00	100,00		
7.01.01.2.09	Pemeliharaan Barang Milik Daerah Penunjang Urusan Pemerintahan Daerah	124.706.600,00	117.822.700,00	(6.883.900,00)	94,48		
7.01.01.2.09.01	Pemeliharaan Jasa Pemeliharaan, Biaya Pemeliharaan, dan Pajak Kendaraan Perorangan Dinas atau Kendaraan Dinas Jabatan	81.661.300,00	78.877.400,00	(2.783.900,00)	95,59		

KODE REKENING	URAIAN	JUMLAH (Rp)				BERTAMBAH / (BERKURANG)		DASAR HUKUM
		ANGGARAN SETELAH PERUBAHAN	REALISASI	(Rp)	(%)			
1	2	3	4	5	6	7		
4.01.5.1	BELANJA OPERASI	81.661.300,00	78.877.400,00	(2.783.900,00)	96,59			
4.01.5.1.2	Belanja Barang dan Jasa	81.661.300,00	78.877.400,00	(2.783.900,00)	96,59			
7.01.01.2.09.06	Pemeliharaan Perakatan dan Mesin Lainnya	15.300.000,00	11.200.000,00	(4.100.000,00)	73,20			
4.01.5.1	BELANJA OPERASI	15.300.000,00	11.200.000,00	(4.100.000,00)	73,20			
4.01.5.1.2	Belanja Barang dan Jasa	15.300.000,00	11.200.000,00	(4.100.000,00)	73,20			
7.01.01.2.09.09	Pemeliharaan/Relakwasi Gedung Kantor dan Bangunan Lainnya	27.745.300,00	27.745.300,00	0,00	100,00			
4.01.5.1	BELANJA OPERASI	27.745.300,00	27.745.300,00	0,00	100,00			
4.01.5.1.2	Belanja Barang dan Jasa	27.745.300,00	27.745.300,00	0,00	100,00			
7.01.02	Program Penyelenggaraan Pemerintahan Dan Pelayanan Publik	3.413.000,00	3.413.000,00	0,00	100,00			
7.01.02.2.01	Koordinasi Penyelenggaraan Kegiatan Pemerintahan di Tingkat Kecamatan	0,00	0,00	0,00	0,00			
7.01.02.2.01.01	Koordinasi/Sinergi Perencanaan dan Pelaksanaan Kegiatan Pemerintahan dengan Perangkat Daerah dan Instansi Vertikal Terkait	0,00	0,00	0,00	0,00			
4.01.5.1	BELANJA OPERASI	0,00	0,00	0,00	0,00			
4.01.5.1.2	Belanja Barang dan Jasa	0,00	0,00	0,00	0,00			
7.01.02.2.04	Pelaksanaan Urusan Pemerintahan yang Dilimpahkan kepada Camat	3.413.000,00	3.413.000,00	0,00	100,00			
7.01.02.2.04.03	Pelaksanaan Urusan Pemerintahan yang terkait dengan Kewenangan Lain yang Dilimpahkan	3.413.000,00	3.413.000,00	0,00	100,00			
4.01.5.1	BELANJA OPERASI	3.413.000,00	3.413.000,00	0,00	100,00			
4.01.5.1.2	Belanja Barang dan Jasa	3.413.000,00	3.413.000,00	0,00	100,00			
7.01.03	Program Pemberdayaan Masyarakat Desa Dan Kelurahan	16.545.500,00	16.545.500,00	0,00	100,00			
7.01.03.2.01	Koordinasi Kegiatan Pemberdayaan Desa	16.545.500,00	16.545.500,00	0,00	100,00			
7.01.03.2.01.01	Penyuktian Partisipasi Masyarakat dalam Forum Masyarakat Perencanaan Pembangunan di Desa	8.075.500,00	8.075.500,00	0,00	100,00			
4.01.5.1	BELANJA OPERASI	8.075.500,00	8.075.500,00	0,00	100,00			
4.01.5.1.2	Belanja Barang dan Jasa	8.075.500,00	8.075.500,00	0,00	100,00			
7.01.03.2.01.03	Penyuktian Efektifitas Kegiatan Pemberdayaan Masyarakat di Wilayah Kecamatan	8.470.000,00	8.470.000,00	0,00	100,00			
4.01.5.1	BELANJA OPERASI	8.470.000,00	8.470.000,00	0,00	100,00			
4.01.5.1.2	Belanja Barang dan Jasa	8.470.000,00	8.470.000,00	0,00	100,00			

KODE REKENING	URAIAN	JUMLAH (Rp)				BERTAMBAH / (BERKURANG)		DASAR HUKUM
		ANGGARAN SETELAH PERUBAHAN	REALISASI	(Rp)	(%)			
1	2	3	4	5	6	7		
2.01.04	Program Koordinasi Ketenteraman Dan Ketertiban Umum	564.585.000,00	564.585.000,00	0,00	100,00			
2.01.04.2.01		Koordinasi Upaya Penyelenggaraan Ketenteraman dan Ketertiban Umum	564.585.000,00	564.585.000,00	0,00	100,00		
2.01.04.2.01.01	Sinergitas dengan Kepukstian Negara Republik Indonesia, Terutama Nasional Indonesia dan Instansi Vertikal di Wilayah Kecamatan	564.585.000,00	564.585.000,00	0,00	100,00			
4.01.5.1	BELANDA OPERASI	564.585.000,00	564.585.000,00	0,00	100,00			
4.01.5.1.2	Belanja Barang dan Jasa	564.585.000,00	564.585.000,00	0,00	100,00			
	SURPLUS / (DEFISIT)	(5.163.830.144,00)	(4.530.485.128,00)	633.345.016,00	87,73			
	SISA LEBIH PEMBIAYAAN ANGGARAN (SILPA)	(5.163.830.144,00)	(4.530.485.128,00)	633.345.016,00	87,73			



PEMERINTAH KABUPATEN KARAWANG
RINCIAN APBD MENURUT URUSAN PEMERINTAHAN DAERAH, ORGANISASI, PROGRAM, KEGIATAN, SUB KEGIATAN,
KELompok, DAN JENIS PENDAPATAN, BELANJA, DAN PEMBIAYAAN

TAHUN ANGGARAN 2021

Urusan Pemerintahan : 4.01 UNSUR PENDUKUNG URUSAN PEMERINTAHAN Sekretariat Daerah
 Unit Organisasi : 4.01.7.01.0-00.0-00.15 Kecamatan Ciampea Wetan

KODE REKENING	URAIAN	JUMLAH (Rp)				BERTAMBAH / (BERKURANG)		DASAR HUKUM
		ANGGARAN SETELAH PERUBAHAN	REALISASI	(Rp)	(%)			
1	2	3	4	5	6	7		
4.01.5	BELANJA DAERAH	4.469.168.376,00	3.771.632.622,00	(697.535.754,00)	84,39			
7.01.01	Program Penunjang Urusan Pemerintahan Daerah Kabupaten/Kota	3.704.417.776,00	3.006.882.022,00	(697.535.754,00)	81,17			
7.01.01.2.01	Perencanaan, Penganggaran, dan Evaluasi Kinerja Perangkat Daerah	6.643.000,00	6.643.000,00	0,00	100,00			
7.01.01.2.01.06	<i>Koordinasi dan Penyusunan Laporan Capaian Kinerja dan Indeks Kinerja Kinerja SKPD</i>	6.643.000,00	6.643.000,00	0,00	100,00			
4.01.5.1	BELANJA OPERASI	6.643.000,00	6.643.000,00	0,00	100,00			
4.01.5.1.2	Belanja Barang dan Jasa	6.643.000,00	6.643.000,00	0,00	100,00			
7.01.01.2.02	Administrasi Keuangan Perangkat Daerah	3.287.228.421,00	2.591.267.126,00	(695.961.295,00)	79,83			
7.01.01.2.02.01	<i>Penyediaan Gaji dan Tunjangan ASN</i>	3.287.228.421,00	2.591.267.126,00	(695.961.295,00)	79,83			
4.01.5.1	BELANJA OPERASI	3.287.228.421,00	2.591.267.126,00	(695.961.295,00)	79,83			
4.01.5.1.1	Belanja Pegawai	3.287.228.421,00	2.591.267.126,00	(695.961.295,00)	79,83			
7.01.01.2.06	Administrasi Umum Perangkat Daerah	94.868.400,00	94.867.800,00	(600,00)	100,00			
7.01.01.2.06.01	<i>Penyediaan Komponen Instalasi Listrik/Penerangan Bangunan Kantor</i>	5.893.000,00	5.893.000,00	0,00	100,00			
4.01.5.1	BELANJA OPERASI	5.893.000,00	5.893.000,00	0,00	100,00			
4.01.5.1.2	Belanja Barang dan Jasa	5.893.000,00	5.893.000,00	0,00	100,00			
7.01.01.2.06.03	<i>Penyediaan Peralatan Rumah Tangga</i>	20.711.000,00	20.711.000,00	0,00	100,00			
4.01.5.1	BELANJA OPERASI	20.711.000,00	20.711.000,00	0,00	100,00			
4.01.5.1.2	Belanja Barang dan Jasa	20.711.000,00	20.711.000,00	0,00	100,00			
7.01.01.2.06.04	<i>Penyediaan Bahan Logistik Kantor</i>	36.204.200,00	36.204.200,00	0,00	100,00			

KODE REKENING	URAIAN	JUMLAH (Rp)				BERTAMBAH / BERKURANG (Rp)		DASAR HUKUM
		3	4	5	6			
1	2	3	4	5	6	7		
4.01.5.1	BELANDA OPERASI	36.204.200,00	36.204.200,00	0,00	100,00			
4.01.5.1.2	Belanja Barang dan Jasa	36.204.200,00	36.204.200,00	0,00	100,00			
7.01.01.2.06.05	Penyediaan Barang Cetak dan Penganganan	6.847.200,00	6.846.600,00	(600,00)	99,99			
4.01.5.1	BELANDA OPERASI	6.847.200,00	6.846.600,00	(600,00)	99,99			
4.01.5.1.2	Belanja Barang dan Jasa	6.847.200,00	6.846.600,00	(600,00)	99,99			
7.01.01.2.06.08	Fasilitas Kunjungan Tamu	25.213.000,00	25.213.000,00	0,00	100,00			
4.01.5.1	BELANDA OPERASI	25.213.000,00	25.213.000,00	0,00	100,00			
4.01.5.1.2	Belanja Barang dan Jasa	25.213.000,00	25.213.000,00	0,00	100,00			
7.01.01.2.07	Penggadaan Barang Milik Daerah Penunjang Urusan Pemerintahan Daerah	84.801.555,00	84.801.555,00	0,00	100,00			
7.01.01.2.07.06	Penggadaan Perlatan dan Mesin Lainnya	84.801.555,00	84.801.555,00	0,00	100,00			
4.01.5.2	BELANDA MODAL	84.801.555,00	84.801.555,00	0,00	100,00			
4.01.5.2.2	Belanja Modal Perlatan dan Mesin	84.801.555,00	84.801.555,00	0,00	100,00			
7.01.01.2.08	Penyediaan Jasa Penunjang Urusan Pemerintahan Daerah	78.650.000,00	77.840.141,00	(809.859,00)	98,97			
7.01.01.2.08.01	Penyediaan Jasa Surat Menyurat	6.050.000,00	6.050.000,00	0,00	100,00			
4.01.5.1	BELANDA OPERASI	6.050.000,00	6.050.000,00	0,00	100,00			
4.01.5.1.2	Belanja Barang dan Jasa	6.050.000,00	6.050.000,00	0,00	100,00			
7.01.01.2.08.02	Penyediaan Jasa Komunikasi, Sumber Daya Air dan Listrik	24.600.000,00	23.790.141,00	(809.859,00)	96,71			
4.01.5.1	BELANDA OPERASI	24.600.000,00	23.790.141,00	(809.859,00)	96,71			
4.01.5.1.2	Belanja Barang dan Jasa	24.600.000,00	23.790.141,00	(809.859,00)	96,71			
7.01.01.2.08.04	Penyediaan Jasa Pelayanan Umum Kantor	48.000.000,00	48.000.000,00	0,00	100,00			
4.01.5.1	BELANDA OPERASI	48.000.000,00	48.000.000,00	0,00	100,00			
4.01.5.1.2	Belanja Barang dan Jasa	48.000.000,00	48.000.000,00	0,00	100,00			
7.01.01.2.09	Pemeliharaan Daerah	152.226.400,00	151.462.400,00	(764.000,00)	99,50			
7.01.01.2.09.01	Pemeliharaan Daerah	152.226.400,00	151.462.400,00	(764.000,00)	99,04			
4.01.5.1	Penyediaan Jasa Pemeliharaan, Biaya Pemeliharaan, dan Pajak Kendaraan Perorangan Dinas atau Kendaraan Dinas Jabatan	79.578.000,00	78.814.000,00	(764.000,00)	99,04			
4.01.5.1.2	BELANDA OPERASI	79.578.000,00	78.814.000,00	(764.000,00)	99,04			
4.01.5.1.2	Belanja Barang dan Jasa	79.578.000,00	78.814.000,00	(764.000,00)	99,04			

KODE REKENING	URAIAN	JUMLAH (Rp)				BERTAMBAH / (BERKURANG) (Rp)	BERKURANG (%)	DASAR HUKUM
		ANGGARAN SETELAH PERUBAHAN	REALISASI	5	6			
1	2	3	4	5	6	7		
7.01.01.209.06	Pemeliharaan Peralatan dan Mesin Lainnya	11.348.000,00	11.348.000,00	0,00	100,00			
4.01.5.1	BELANDA OPERASI	11.348.000,00	11.348.000,00	0,00	100,00			
4.01.5.1.2	Belanja Barang dan Jasa	11.348.000,00	11.348.000,00	0,00	100,00			
7.01.01.209.09	Pemeliharaan/Rehabilitasi Gedung Kantor dan Bangunan Lainnya	61.300.400,00	61.300.400,00	0,00	100,00			
4.01.5.1	BELANDA OPERASI	61.300.400,00	61.300.400,00	0,00	100,00			
4.01.5.1.2	Belanja Barang dan Jasa	61.300.400,00	61.300.400,00	0,00	100,00			
7.01.02	Program Penyelenggaraan Pemerintahan Dan Pelayanan Publik	196.808.700,00	196.808.700,00	0,00	100,00			
7.01.02.201	Koordinasi Penyelenggaraan Kegiatan Pemerintahan di Tingkat Kecamatan	2.828.000,00	2.828.000,00	0,00	100,00			
7.01.02.201.01	Koordinasi/Sinergi Perencanaan dan Pelaksanaan Kegiatan Pemerintahan dengan Perangkat Daerah dan Instansi Vertikal Tingkat	0,00	0,00	0,00	0,00			
4.01.5.1	BELANDA OPERASI	0,00	0,00	0,00	0,00			
4.01.5.1.2	Belanja Barang dan Jasa	0,00	0,00	0,00	0,00			
7.01.02.201.02	Peningkatan Efektivitas Kegiatan Pemerintahan di Tingkat Kecamatan	2.828.000,00	2.828.000,00	0,00	100,00			
4.01.5.1	BELANDA OPERASI	2.828.000,00	2.828.000,00	0,00	100,00			
4.01.5.1.2	Belanja Barang dan Jasa	2.828.000,00	2.828.000,00	0,00	100,00			
7.01.02.202	Penyelenggaraan Urusan Pemerintahan yang tidak Dilaksanakan oleh Unit Kerja Perangkat Daerah yang Ada di Kecamatan	145.550.000,00	145.550.000,00	0,00	100,00			
7.01.02.202.03	Peningkatan Efektivitas Pelaksanaan Pelayanan kepada Masyarakat di Wilayah Kecamatan	145.550.000,00	145.550.000,00	0,00	100,00			
4.01.5.1	BELANDA OPERASI	145.550.000,00	145.550.000,00	0,00	100,00			
4.01.5.1.2	Belanja Barang dan Jasa	145.550.000,00	145.550.000,00	0,00	100,00			
7.01.02.204	Pelaksanaan Urusan Pemerintahan yang Ditimpahkan kepada Camat	48.430.700,00	48.430.700,00	0,00	100,00			
7.01.02.204.03	Pelaksanaan Urusan Pemerintahan yang terkait dengan Kewenangan Lain yang Ditimpahkan	48.430.700,00	48.430.700,00	0,00	100,00			
4.01.5.1	BELANDA OPERASI	48.210.200,00	48.210.200,00	0,00	100,00			
4.01.5.1.2	Belanja Barang dan Jasa	48.210.200,00	48.210.200,00	0,00	100,00			
4.01.5.2	BELANDA MODAL	220.500,00	220.500,00	0,00	100,00			
4.01.5.2.2	Belanja Modal Peralatan dan Mesin	220.500,00	220.500,00	0,00	100,00			

KODE REKENING	URAIAN	JUMLAH (Rp)				BERTAMBAH / (BERKURANG)		DASAR HUKUM
		ANGGARAN SETELAH PERUBAHAN	REALISASI	(Rp)	(%)			
1	2	3	4	5	6	7		
7.01.03	Program Pemberdayaan Masyarakat Desa Dan Kelurahan	17.705.200,00	17.705.200,00	0,00	100,00			
7.01.03.201	Koordinasi Kegiatan Pemberdayaan Desa	17.705.200,00	17.705.200,00	0,00	100,00			
7.01.03.201.01	<i>Penggiatan Partisipasi Masyarakat dalam Forum Musyawarah Perencanaan Pembangunan di Desa</i>	8.205.200,00	8.205.200,00	0,00	100,00			
4.01.5.1	BELANDA OPERASI	8.205.200,00	8.205.200,00	0,00	100,00			
4.01.5.1.2	Belanja Barang dan Jasa	8.205.200,00	8.205.200,00	0,00	100,00			
7.01.03.201.03	<i>Penyediaan Efektifitas Kegiatan Pemberdayaan Masyarakat di Wilayah Kecamatan</i>	9.500.000,00	9.500.000,00	0,00	100,00			
4.01.5.1	BELANDA OPERASI	9.500.000,00	9.500.000,00	0,00	100,00			
4.01.5.1.2	Belanja Barang dan Jasa	9.500.000,00	9.500.000,00	0,00	100,00			
7.01.04	Program Koordinasi Ketentraman Dan Ketertiban Umum	545.906.500,00	545.906.500,00	0,00	100,00			
7.01.04.201	Koordinasi Upaya Penyelenggaraan Ketentraman dan Ketertiban Umum	545.906.500,00	545.906.500,00	0,00	100,00			
7.01.04.201.01	<i>Sinergitas dengan Kepolisian Negara Republik Indonesia, Tentara Nasional Indonesia dan Instansi Vertikal di Wilayah Kecamatan</i>	545.906.500,00	545.906.500,00	0,00	100,00			
4.01.5.1	BELANDA OPERASI	545.906.500,00	545.906.500,00	0,00	100,00			
4.01.5.1.2	Belanja Barang dan Jasa	545.906.500,00	545.906.500,00	0,00	100,00			
7.01.06	Program Pembinaan Dan Pengawasan Pemerintahan Desa	4.330.200,00	4.330.200,00	0,00	100,00			
7.01.06.201	Fasilitasi, Rekomendasi dan Koordinasi Pembinaan dan Pengawasan Pemerintahan Desa	4.330.200,00	4.330.200,00	0,00	100,00			
7.01.06.201.03	<i>Fasilitasi Pengalokasian Keuangan Desa dan Penggunaan Aset Desa</i>	4.330.200,00	4.330.200,00	0,00	100,00			
4.01.5.1	BELANDA OPERASI	4.330.200,00	4.330.200,00	0,00	100,00			
4.01.5.1.2	Belanja Barang dan Jasa	4.330.200,00	4.330.200,00	0,00	100,00			
	SURPLUS / (DEFISIT)	(4.469.168.376,00)	(3.771.632.622,00)	697.535.754,00	84,39			
	SISA LEBIH PEMBIAYAAN ANGGARAN (SILPA)	(4.469.168.376,00)	(3.771.632.622,00)	697.535.754,00	84,39			

KODE REKENING	URAIAN	JUMLAH (Rp)		BERTAMBAH / BERKURANG		DASAR HUKUM
		ANGGARAN SETELAH PERUBAHAN	REALISASI	(Rp)	(%)	
1	2	3	4	5	6	7



PEMERINTAH KABUPATEN KARAWANG
RINCIAN APBD MENURUT URUSAN PEMERINTAHAN DAERAH, ORGANISASI, PROGRAM, KEGIATAN, SUB KEGIATAN,
KELOMPOK, DAN JENIS PENDAPATAN, BELANJA, DAN PEMBIAYAAN

TAHUN ANGGARAN 2021

Urusan Pemerintahan : 4.01
 Unit Organisasi : 4.01.7-01.0-00.0-00.16

UNSUR PENDUKUNG URUSAN PEMERINTAHAN Sekretariat Daerah
 Kecamatan Teramaya

KODE REKENING	URAIAN	JUMLAH (Rp)		BERTAMBAH / (BERKURANG)		DASAR HUKUM
		ANGGARAN SETELAH PERUBAHAN	REALISASI	(Rp)	(%)	
1	2	3	4	5	6	7
4.01.5	BELANJA DAERAH	4.067.755.810,00	3.381.255.094,00	(686.500.716,00)	83,12	
7.01.01	Program Penunjang Urusan Pemerintahan Daerah Kabupaten/Kota	3.355.051.710,00	2.668.550.994,00	(686.500.716,00)	79,54	
7.01.01.2.01	Perencanaan, Penganggaran, dan Evaluasi Kinerja Perangkat Daerah	10.000.000,00	10.000.000,00	0,00	100,00	
7.01.01.2.01.06	<i>Koordinasi dan Penyusunan Laporan Capaian Kinerja dan Indeks Realisasi Kinerja SKPD</i>	10.000.000,00	10.000.000,00	0,00	100,00	
4.01.5.1	BELANJA OPERASI	10.000.000,00	10.000.000,00	0,00	100,00	
4.01.5.1.2	<i>Belanja Barang dan Jasa</i>	10.000.000,00	10.000.000,00	0,00	100,00	
7.01.01.2.02	Administrasi Keuangan Perangkat Daerah	2.998.160.810,00	2.316.160.094,00	(682.000.716,00)	77,25	
7.01.01.2.02.01	<i>Persediaan Gaji dan Tunjangan ASN</i>	2.998.160.810,00	2.316.160.094,00	(682.000.716,00)	77,25	
4.01.5.1	BELANJA OPERASI	2.998.160.810,00	2.316.160.094,00	(682.000.716,00)	77,25	
4.01.5.1.1	<i>Belanja Pegawai</i>	2.998.160.810,00	2.316.160.094,00	(682.000.716,00)	77,25	
7.01.01.2.06	Administrasi Umum Perangkat Daerah	202.239.400,00	202.239.400,00	0,00	100,00	
7.01.01.2.06.01	<i>Persediaan Komponen Instansi Listrik/Penerangan Bangunan Kantor</i>	14.373.000,00	14.373.000,00	0,00	100,00	
4.01.5.1	BELANJA OPERASI	14.373.000,00	14.373.000,00	0,00	100,00	
4.01.5.1.2	<i>Belanja Barang dan Jasa</i>	14.373.000,00	14.373.000,00	0,00	100,00	
7.01.01.2.06.02	<i>Persediaan Peralatan dan Peralengkapan Kantor</i>	49.248.600,00	49.248.600,00	0,00	100,00	
4.01.5.2	BELANJA MODAL	49.248.600,00	49.248.600,00	0,00	100,00	
4.01.5.2.2	<i>Belanja Modal Peralatan dan Mesin</i>	49.248.600,00	49.248.600,00	0,00	100,00	
7.01.01.2.06.04	<i>Persediaan Bahan Logistik Kantor</i>	21.567.000,00	21.567.000,00	0,00	100,00	

Lampiran 13: RINCIAN APBD MENURUT URUSAN PEMERINTAHAN DAERAH, ORGANISASI, PROGRAM, KEGIATAN, SUB KEGIATAN, KELOMPOK, DAN JENIS PENDAPATAN, BELANJA, DAN PEMBIAYAAN

KODE REKENING	URAIAN	JUMLAH (Rp)				BERTAMBAH / (BERKURANG)		DASAR HUKUM
		ANGGARAN SETELAH PERUBAHAN	REALISASI	(Rp)	(%)			
1	2	3	4	5	6	7		
4.01.5.1.1	BELANJA OPERASI	21.567.000,00	21.567.000,00	0,00	100,00			
4.01.5.1.2	Belanja Barang dan Jasa	21.567.000,00	21.567.000,00	0,00	100,00			
7.01.01.2.06.05	Penyediaan Barang Cetak dan Penggandaan	19.282.300,00	19.282.300,00	0,00	100,00			
4.01.5.1.1	BELANJA OPERASI	19.282.300,00	19.282.300,00	0,00	100,00			
4.01.5.1.2	Belanja Barang dan Jasa	19.282.300,00	19.282.300,00	0,00	100,00			
7.01.01.2.06.08	Fasilitas Kunjungan Tamu	97.768.500,00	97.768.500,00	0,00	100,00			
4.01.5.1.1	BELANJA OPERASI	97.768.500,00	97.768.500,00	0,00	100,00			
4.01.5.1.2	Belanja Barang dan Jasa	97.768.500,00	97.768.500,00	0,00	100,00			
7.01.01.2.08.01	Penyediaan Jasa Penunjang Urusan Pemerintahan Daerah	63.805.000,00	63.805.000,00	0,00	100,00			
4.01.5.1.1	BELANJA OPERASI	2.805.000,00	2.805.000,00	0,00	100,00			
4.01.5.1.2	Belanja Barang dan Jasa	2.805.000,00	2.805.000,00	0,00	100,00			
7.01.01.2.08.02	Penyediaan Jasa Komunikasi, Sumber Daya Air dan Listrik	37.000.000,00	37.000.000,00	0,00	100,00			
4.01.5.1.1	BELANJA OPERASI	37.000.000,00	37.000.000,00	0,00	100,00			
4.01.5.1.2	Belanja Barang dan Jasa	37.000.000,00	37.000.000,00	0,00	100,00			
7.01.01.2.08.04	Penyediaan Jasa Pelayanan Umum Kantor	24.000.000,00	24.000.000,00	0,00	100,00			
4.01.5.1.1	BELANJA OPERASI	24.000.000,00	24.000.000,00	0,00	100,00			
4.01.5.1.2	Belanja Barang dan Jasa	24.000.000,00	24.000.000,00	0,00	100,00			
7.01.01.2.09.01	Pembayaran Barang Milik Daerah Penunjang Urusan Pemerintahan Daerah	80.846.500,00	76.346.500,00	(4.500.000,00)	94,43			
4.01.5.1.1	BELANJA OPERASI	70.413.900,00	65.913.900,00	(4.500.000,00)	93,61			
4.01.5.1.2	Belanja Barang dan Jasa	70.413.900,00	65.913.900,00	(4.500.000,00)	93,61			
7.01.01.2.09.09	Pemerintahan/Relaksifikasi Gedung Kantor dan Bangunan Lainnya	10.432.600,00	10.432.600,00	0,00	100,00			
4.01.5.1.1	BELANJA OPERASI	10.432.600,00	10.432.600,00	0,00	100,00			
4.01.5.1.2	Belanja Barang dan Jasa	10.432.600,00	10.432.600,00	0,00	100,00			
7.01.02	Program Penyelenggaraan Pemerintahan Dan Pelayanan Publik	88.990.100,00	88.990.100,00	0,00	100,00			

KODE REKENING	URAIAN	JUMLAH (Rp)				BERTAMBAH / (BERKURANG)		DASAR HUKUM
		AMNGARAN SETELAH PERUBAHAN	REALISASI	(Rp)	(%)			
1	2	3	4	5	6	7		
7.01.02.2.01	Koordinasi Penyelenggaraan Kegiatan Pemerintahan di Tingkat Kecamatan	48.708.000,00	48.708.000,00	0,00	100,00			
7.01.02.2.01.02	<i>Penyediaan Listrikas Kegiatan Pemerintahan di Tingkat Kecamatan</i>	48.708.000,00	48.708.000,00	0,00	100,00			
4.01.5.1.1	BELANDA OPERASI	48.708.000,00	48.708.000,00	0,00	100,00			
4.01.5.1.2	Belanja Barang dan Jasa	48.708.000,00	48.708.000,00	0,00	100,00			
7.01.02.2.04	Pelaksanaan Urusan Pemerintahan yang Dilimpahkan kepada Camat	40.282.100,00	40.282.100,00	0,00	100,00			
7.01.02.2.04.03	<i>Pelaksanaan Urusan Pemerintahan yang terkait dengan kewenangan Lain yang Dilimpahkan</i>	40.282.100,00	40.282.100,00	0,00	100,00			
4.01.5.1.1	BELANDA OPERASI	40.282.100,00	40.282.100,00	0,00	100,00			
4.01.5.1.2	Belanja Barang dan Jasa	40.282.100,00	40.282.100,00	0,00	100,00			
7.01.03	Program Pemberdayaan Masyarakat Desa Dan Kelurahan	23.722.000,00	23.722.000,00	0,00	100,00			
7.01.03.2.01	Koordinasi Kegiatan Pemberdayaan Desa	23.722.000,00	23.722.000,00	0,00	100,00			
7.01.03.2.01.01	<i>Peningkatan Partisipasi Masyarakat dalam Forum Musyawarah Perencanaan Pembangunan di Desa</i>	8.722.000,00	8.722.000,00	0,00	100,00			
4.01.5.1.1	BELANDA OPERASI	8.722.000,00	8.722.000,00	0,00	100,00			
4.01.5.1.2	Belanja Barang dan Jasa	8.722.000,00	8.722.000,00	0,00	100,00			
7.01.03.2.01.03	<i>Peningkatan Efektifitas Kegiatan Pemberdayaan Masyarakat di Wilayah Kecamatan</i>	15.000.000,00	15.000.000,00	0,00	100,00			
4.01.5.1.1	BELANDA OPERASI	15.000.000,00	15.000.000,00	0,00	100,00			
4.01.5.1.2	Belanja Barang dan Jasa	15.000.000,00	15.000.000,00	0,00	100,00			
7.01.04	Program Koordinasi Ketentraman Dan Ketertiban Umum	599.992.000,00	599.992.000,00	0,00	100,00			
7.01.04.2.03	Koordinasi Upaya Penyelenggaraan Ketentraman dan Ketertiban Umum*****	599.992.000,00	599.992.000,00	0,00	100,00			
7.01.04.2.03.01	<i>Sinergis dengan Kapuskon Negara Republik Indonesia, Tingkat Nasional/ Indonesia dan Instansi Vertikal di Wilayah Kecamatan*****</i>	599.992.000,00	599.992.000,00	0,00	100,00			
4.01.5.1.1	BELANDA OPERASI	599.992.000,00	599.992.000,00	0,00	100,00			
4.01.5.1.2	Belanja Barang dan Jasa	599.992.000,00	599.992.000,00	0,00	100,00			
	SURPLUS / (DEFISIT)	(4.067.755.810,00)	(3.381.255.094,00)	686.500.716,00	83,12			
	SISA LEBIH PEMBIAYAAN ANGGARAN (SILPA)	(4.067.755.810,00)	(3.381.255.094,00)	686.500.716,00	83,12			

KODE REKENING	URAIAN	JUMLAH (Rp)		BERTAMBAH / (BERKURANG)		DASAR HUKUM
		AMGARAN SETELAH PERUBAHAN	REALISASI	(Rp)	(%)	
1	2	3	4	5	6	7



PEMERINTAH KABUPATEN KARAWANG
RINCIAN APBD MENURUT URUSAN PEMERINTAHAN DAERAH, ORGANISASI, PROGRAM, KEGIATAN, SUB KEGIATAN,
KELOMPOK, DAN JENIS PENDAPATAN, BELANJA, DAN PEMBIAYAAN
 TAHUN ANGGARAN 2021

Urusan Pemerintahan : 4.01
 Unit Organisasi : 4.01.7-01.0-00.0-00.17
 UNSUR PENDUKUNG URUSAN PEMERINTAHAN Sekretariat Daerah
 Kecamatan Telagasari

KODE REKENING	URAIAN	JUMLAH (Rp)				BERTAMBAH / (BERKURANG)		DASAR HUKUM
		ANGGARAN SETELAH PERUBAHAN	REALISASI	(Rp)	(%)			
1	2	3	4	5	6	7		
4.01.5	BELANJA DAERAH	4.226.108.071,00	3.385.066.857,00	(841.041.214,00)	80,10			
7.01.01	Program Penunjang Urusan Pemerintahan Daerah Kabupaten/Kota	3.623.356.471,00	2.782.440.257,00	(840.916.214,00)	76,79			
7.01.01.2.01	Perencanaan, Penganggaran, dan Evaluasi Kinerja Perangkat Daerah	20.660.250,00	20.660.250,00	0,00	100,00			
7.01.01.2.01.06	<i>Koordinasi dan Penyusunan Laporan Capaian Kinerja dan Indeks Realisasi Kinerja SKPD</i>	20.660.250,00	20.660.250,00	0,00	100,00			
4.01.5.1	BELANJA OPERASI	20.660.250,00	20.660.250,00	0,00	100,00			
4.01.5.1.2	Belanja Barang dan Jasa	20.660.250,00	20.660.250,00	0,00	100,00			
7.01.01.2.02	Administrasi Keuangan Perangkat Daerah	3.030.311.921,00	2.198.269.347,00	(832.042.574,00)	72,54			
7.01.01.2.02.01	<i>Fasilitas Saji dan Tunjangan ASW</i>	3.030.311.921,00	2.198.269.347,00	(832.042.574,00)	72,54			
4.01.5.1	BELANJA OPERASI	3.030.311.921,00	2.198.269.347,00	(832.042.574,00)	72,54			
4.01.5.1.1	Belanja Pegawai	3.030.311.921,00	2.198.269.347,00	(832.042.574,00)	72,54			
7.01.01.2.06	Administrasi Umum Perangkat Daerah	3.030.311.921,00	2.198.269.347,00	(832.042.574,00)	72,54			
7.01.01.2.06.01	<i>Penyediaan Komponen Instalasi Listrik/Penerangan Bangunan Kantor</i>	202.397.400,00	201.857.400,00	(540.000,00)	99,73			
4.01.5.1.1	BELANJA OPERASI	4.549.000,00	4.549.000,00	0,00	100,00			
4.01.5.1.1.2	Belanja Barang dan Jasa	4.549.000,00	4.549.000,00	0,00	100,00			
7.01.01.2.06.03	<i>Penyediaan Perakitan Rumah Tangga</i>	43.617.400,00	43.617.400,00	0,00	100,00			
4.01.5.1.1	BELANJA OPERASI	36.567.400,00	36.567.400,00	0,00	100,00			
4.01.5.1.1.2	Belanja Barang dan Jasa	36.567.400,00	36.567.400,00	0,00	100,00			
4.01.5.1.2	BELANJA MODAL	7.050.000,00	7.050.000,00	0,00	100,00			

KODE REKENING	URAIAN	JUMLAH (Rp)				BERTAMBAH / (BERKURANG)		DASAR HUKUM
		3	4	5	6			
		ANGGARAN SETELAH PERUBAHAN	REALISASI	(Rp)	(%)			
1	2	3	4	5	6	7		
4.01.5.2.2	Belanja Modal Peralatan dan Mesin	7.050.000,00	7.050.000,00	0,00	100,00			
7.01.01.2.06.04	Penyediaan Bahan Logistik Kantor	11.958.000,00	11.958.000,00	0,00	100,00			
4.01.5.1	BELANDA OPERASI	11.958.000,00	11.958.000,00	0,00	100,00			
4.01.5.1.2	Belanja Barang dan Jasa	11.958.000,00	11.958.000,00	0,00	100,00			
7.01.01.2.06.05	Penyediaan Barang Cetak dan Penggandaan	26.883.200,00	26.883.200,00	0,00	100,00			
4.01.5.1	BELANDA OPERASI	26.883.200,00	26.883.200,00	0,00	100,00			
4.01.5.1.2	Belanja Barang dan Jasa	26.883.200,00	26.883.200,00	0,00	100,00			
7.01.01.2.06.06	Fasilitas Kuryungun Taru	115.389.800,00	114.849.800,00	(540.000,00)	99,53			
4.01.5.1	BELANDA OPERASI	115.389.800,00	114.849.800,00	(540.000,00)	99,53			
4.01.5.1.2	Belanja Barang dan Jasa	115.389.800,00	114.849.800,00	(540.000,00)	99,53			
7.01.01.2.07	Pengadaan Barang Milk Daerah Penunjang Urusan Pemerintahan Daerah	129.632.500,00	129.632.500,00	0,00	100,00			
7.01.01.2.07.06	Pengadaan Perangkat dan Mesin Lainnya	129.632.500,00	129.632.500,00	0,00	100,00			
4.01.5.1	BELANDA OPERASI	7.837.500,00	7.837.500,00	0,00	100,00			
4.01.5.1.2	Belanja Barang dan Jasa	7.837.500,00	7.837.500,00	0,00	100,00			
4.01.5.2	BELANDA MOOAL	121.795.000,00	121.795.000,00	0,00	100,00			
4.01.5.2.2	Belanja Modal Peralatan dan Mesin	121.795.000,00	121.795.000,00	0,00	100,00			
7.01.01.2.08	Penyediaan Jasa Penunjang Urusan Pemerintahan Daerah	47.493.000,00	45.769.960,00	(1.723.040,00)	96,37			
7.01.01.2.08.01	Penyediaan Jasa Surat Menyurat	1.503.000,00	1.500.000,00	(3.000,00)	99,80			
4.01.5.1	BELANDA OPERASI	1.503.000,00	1.500.000,00	(3.000,00)	99,80			
4.01.5.1.2	Belanja Barang dan Jasa	1.503.000,00	1.500.000,00	(3.000,00)	99,80			
7.01.01.2.08.02	Penyediaan Jasa Komunikasi, Sumber Daya Air dan Listrik	24.590.000,00	22.869.960,00	(1.720.040,00)	93,01			
4.01.5.1	BELANDA OPERASI	24.590.000,00	22.869.960,00	(1.720.040,00)	93,01			
4.01.5.1.2	Belanja Barang dan Jasa	24.590.000,00	22.869.960,00	(1.720.040,00)	93,01			
7.01.01.2.08.04	Penyediaan Jasa Pelayanan Umum Kantor	21.400.000,00	21.400.000,00	0,00	100,00			
4.01.5.1	BELANDA OPERASI	21.400.000,00	21.400.000,00	0,00	100,00			
4.01.5.1.2	Belanja Barang dan Jasa	21.400.000,00	21.400.000,00	0,00	100,00			

KODE REKENING	URAIAN	JUMLAH (Rp)				BERTAMBAH / (BERKURANG)		DASAR HUKUM
		ANGGARAN SETELAH PERUBAHAN	REALISASI	(Rp)	(%)			
1	2	3	4	5	6	7		
7.01.01.2.09	Pemeliharaan Barang Milik Daerah Penunjang Urusan Pemerintahan Daerah	192.861.400,00	186.250.800,00	(6.610.600,00)	96,57			
7.01.01.2.09.01	Penyediaan Jasa Pemeliharaan, Biaya Pemeliharaan, dan Pajak Kendaraan Perorangan Dinas atau Kendaraan Dinas Jabatan	67.750.600,00	61.140.000,00	(6.610.600,00)	90,24			
4.01.5.1.1	BELANDA OPERASI	67.750.600,00	61.140.000,00	(6.610.600,00)	90,24			
4.01.5.1.2	Belanja Barang dan Jasa	67.750.600,00	61.140.000,00	(6.610.600,00)	90,24			
7.01.01.2.09.06	Pemeliharaan Perakitan dan Mesin Lainnya	2.750.000,00	2.750.000,00	0,00	100,00			
4.01.5.1.1	BELANDA OPERASI	2.750.000,00	2.750.000,00	0,00	100,00			
4.01.5.1.2	Belanja Barang dan Jasa	2.750.000,00	2.750.000,00	0,00	100,00			
7.01.01.2.09.09	Pemeliharaan/Rehabilitasi Gedung Kantor dan Bangunan Lainnya	122.360.800,00	122.360.800,00	0,00	100,00			
4.01.5.1.1	BELANDA OPERASI	99.485.600,00	99.485.600,00	0,00	100,00			
4.01.5.1.2	Belanja Barang dan Jasa	99.485.600,00	99.485.600,00	0,00	100,00			
4.01.5.2	BELANDA MODAL	22.875.200,00	22.875.200,00	0,00	100,00			
4.01.5.2.2	Belanja Modal Perlatan dan Mesin	22.875.200,00	22.875.200,00	0,00	100,00			
7.01.02	Program Penyelenggaraan Pemerintahan Dan Pelayanan Publik	57.216.400,00	57.216.400,00	0,00	100,00			
7.01.02.2.01	Koordinasi Penyelenggaraan Kegiatan Pemerintahan di Tingkat Kecamatan	0,00	0,00	0,00	0,00			
7.01.02.2.01.01	Koordinasi/Sinergi Perencanaan dan Pelaksanaan Kegiatan Pemerintahan dengan Perangkat Daerah dan Instansi Vertikal Terkait	0,00	0,00	0,00	0,00			
4.01.5.1.1	BELANDA OPERASI	0,00	0,00	0,00	0,00			
4.01.5.1.2	Belanja Barang dan Jasa	0,00	0,00	0,00	0,00			
7.01.02.2.02	Penyelenggaraan Urusan Pemerintahan yang tidak Dilaksanakan oleh Unit Kerja Perangkat Daerah yang Ada di Kecamatan	0,00	0,00	0,00	0,00			
7.01.02.2.02.03	Peningkatan Efektifitas Pelaksanaan Pelayanan kepada Masyarakat di Wilayah Kecamatan	0,00	0,00	0,00	0,00			
4.01.5.1.1	BELANDA OPERASI	0,00	0,00	0,00	0,00			
4.01.5.1.2	Belanja Barang dan Jasa	0,00	0,00	0,00	0,00			
7.01.02.2.04	Pelaksanaan Urusan Pemerintahan yang Dilimpahkan kepada Camat	57.216.400,00	57.216.400,00	0,00	100,00			
7.01.02.2.04.03	Pelaksanaan Urusan Pemerintahan yang terkait dengan Kewenangan Lain yang Dilimpahkan	57.216.400,00	57.216.400,00	0,00	100,00			

KODE REKENING	URAIAN	JUMLAH (Rp)				BERTAMBAH / (BERKURANG)		DASAR HUKUM
		ANGGARAN SETELAH PERUBAHAN	REALISASI	(Rp)	(%)			
1	2	3	4	5	6	7		
4.01.5.1.1	BELANJA OPERASI	57.216.400,00	57.216.400,00	0,00	100,00			
4.01.5.1.2	Belanja Barang dan Jasa	57.216.400,00	57.216.400,00	0,00	100,00			
7.01.03	Program Pemberdayaan Masyarakat Desa Dan Kelurahan	25.650.000,00	25.650.000,00	0,00	100,00			
7.01.03.2.01	Koordinasi Kegiatan Pemberdayaan Desa	25.650.000,00	25.650.000,00	0,00	100,00			
7.01.03.2.01.01	<i>Peningkatan Partisipasi Masyarakat dalam Forum Masyarakat</i> <i>Peneranaan Pembangunan di Desa</i>	15.000.000,00	15.000.000,00	0,00	100,00			
4.01.5.1.1	BELANJA OPERASI	15.000.000,00	15.000.000,00	0,00	100,00			
4.01.5.1.2	Belanja Barang dan Jasa	15.000.000,00	15.000.000,00	0,00	100,00			
7.01.03.2.01.03	<i>Peningkatan Efektifitas Kegiatan Pemberdayaan Masyarakat di</i> <i>Kawasan Kecamatan</i>	10.650.000,00	10.650.000,00	0,00	100,00			
4.01.5.1.1	BELANJA OPERASI	10.650.000,00	10.650.000,00	0,00	100,00			
4.01.5.1.2	Belanja Barang dan Jasa	10.650.000,00	10.650.000,00	0,00	100,00			
7.01.04	Program Koordinasi Ketentraman Dan Ketertiban Umum	519.885.200,00	519.760.200,00	(125.000,00)	99,98			
7.01.04.2.03	Koordinasi Upaya Penyelenggaraan Ketentraman dan Ketertiban Umum*****	519.885.200,00	519.760.200,00	(125.000,00)	99,98			
7.01.04.2.03.01	<i>Sinergitas dengan kepositian Negara Republik Indonesia; Tentang</i> <i>Nasional Indonesia dan Instansi Vertikal di Wilayah</i> <i>Kecamatan*****</i>	519.885.200,00	519.760.200,00	(125.000,00)	99,98			
4.01.5.1.1	BELANJA OPERASI	519.885.200,00	519.760.200,00	(125.000,00)	99,98			
4.01.5.1.2	Belanja Barang dan Jasa	519.885.200,00	519.760.200,00	(125.000,00)	99,98			
	SURPLUS / (DEFISIT)	(4.226.108.071,00)	(3.385.066.857,00)	841.041.214,00	80,10			
	SISA LEBIH PEMBIAYAAN ANGGARAN (SILPA)	(4.226.108.071,00)	(3.385.066.857,00)	841.041.214,00	80,10			



PEMERINTAH KABUPATEN KARAWANG
RINCIAN APBD MENURUT URUSAN PEMERINTAHAN DAERAH, ORGANISASI, PROGRAM, KEGIATAN, SUB KEGIATAN,
KELOMPOK, DAN JENIS PENDAPATAN, BELANJA, DAN PEMBIAYAAN
 TAHUN ANGGARAN 2021

Urusan Pemerintahan : 4.01 UNSUR PENDUKUNG URUSAN PENERUNTAHAN Sekretariat Daerah
 Unit Organisasi : 4.01.7-01.0-00.0-00.18 Kecamatan Rawamerta

KODE REKENING	URAIAN	JUMLAH (Rp)				BERTAMBAH / (BERKURANG) (Rp)	(%)	DASAR HUKUM
		AMGARAN SETELAH PERUBAHAN	REALISASI	5	6			
1	2	3	4	5	6	7		
4.01.5	BELANDA DAERAH	4.205.340.777,00	3.036.568.116,00	(1.168.752.661,00)	72,21			
7.01.01	Program Penunjang Urusan Pemerintahan Daerah Kabupaten/Kota	3.583.823.777,00	2.415.071.116,00	(1.168.752.661,00)	67,39			
7.01.01.2.01	Perencanaan, Penganggaran, dan Evaluasi Kinerja Perangkat Daerah	1.725.000,00	1.725.000,00	0,00	100,00			
7.01.01.2.01.06	<i>Koordinasi dan Penyusunan Laporan Capaian Kinerja dan Ikhtisar Realisasi Kinerja SKPD</i>	1.725.000,00	1.725.000,00	0,00	100,00			
4.01.5.1	BELANDA OPERASI	1.725.000,00	1.725.000,00	0,00	100,00			
4.01.5.1.1	<i>Belanja Barang dan Jasa</i>	1.725.000,00	1.725.000,00	0,00	100,00			
7.01.01.2.02	Administrasi Keuangan Perangkat Daerah	2.900.300.932,00	1.740.294.823,00	(1.160.006.109,00)	60,00			
7.01.01.2.02.01	<i>Penyediaan Gaji dan Tunjangan ASN</i>	2.900.300.932,00	1.740.294.823,00	(1.160.006.109,00)	60,00			
4.01.5.1	BELANDA OPERASI	2.900.300.932,00	1.740.294.823,00	(1.160.006.109,00)	60,00			
4.01.5.1.1	<i>Belanja Pegawai</i>	2.900.300.932,00	1.740.294.823,00	(1.160.006.109,00)	60,00			
7.01.01.2.06	Administrasi Umum Perangkat Daerah	235.701.330,00	235.701.150,00	(180,00)	100,00			
7.01.01.2.06.01	<i>Penyediaan Komponen Instalasi Listrik/Penerangan Bangunan Kantor</i>	8.710.500,00	8.710.500,00	0,00	100,00			
4.01.5.1	BELANDA OPERASI	8.710.500,00	8.710.500,00	0,00	100,00			
4.01.5.1.1	<i>Belanja Barang dan Jasa</i>	8.710.500,00	8.710.500,00	0,00	100,00			
7.01.01.2.06.03	<i>Penyediaan Pasokan Rumah Tangga</i>	48.600.930,00	48.600.750,00	(180,00)	100,00			
4.01.5.1	BELANDA OPERASI	48.600.930,00	48.600.750,00	(180,00)	100,00			
4.01.5.1.1	<i>Belanja Barang dan Jasa</i>	48.600.930,00	48.600.750,00	(180,00)	100,00			
7.01.01.2.06.04	<i>Penyediaan Bahan Logistik Kantor</i>	151.758.500,00	151.758.500,00	0,00	100,00			

KODE REKENING	URAIAN	JUMLAH (Rp)				BERTAMBAH / (BERKURANG)		DASAR HUKUM
		ANGGARAN SETELAH PERUBAHAN	REALISASI	(Rp)	(%)			
1	2	3	4	5	6	7		
4.01.5.1.1	BELANDA OPERASI	151.758.500,00	151.758.500,00	0,00	100,00			
4.01.5.1.2	Belanja Barang dan Jasa	151.758.500,00	151.758.500,00	0,00	100,00			
7.01.01.2.05.05	Penyediaan Barang Cetak dan Pengandaan	26.631.400,00	26.631.400,00	0,00	100,00			
4.01.5.1	BELANDA OPERASI	26.631.400,00	26.631.400,00	0,00	100,00			
4.01.5.1.2	Belanja Barang dan Jasa	26.631.400,00	26.631.400,00	0,00	100,00			
7.01.01.2.07	Pengadaan Barang Milik Daerah Penunjang Urusan Pemerintah Daerah	115.147.415,00	115.147.415,00	0,00	100,00			
7.01.01.2.07.06	Pengadaan Peralatan dan Mesin Lainnya	115.147.415,00	115.147.415,00	0,00	100,00			
4.01.5.2	BELANDA MODAL	115.147.415,00	115.147.415,00	0,00	100,00			
4.01.5.2.2	Belanja Modal Peralatan dan Mesin	115.147.415,00	115.147.415,00	0,00	100,00			
7.01.01.2.08	Penyediaan Jasa Penunjang Urusan Pemerintahan Daerah	71.992.000,00	66.036.828,00	(5.955.172,00)	91,73			
7.01.01.2.08.01	Penyediaan Jasa Surat Menyurat	2.992.000,00	2.992.000,00	0,00	100,00			
4.01.5.1	BELANDA OPERASI	2.992.000,00	2.992.000,00	0,00	100,00			
4.01.5.1.2	Belanja Barang dan Jasa	2.992.000,00	2.992.000,00	0,00	100,00			
7.01.01.2.08.02	Penyediaan Jasa Komunikasi, Sumber Daya Air dan Listrik	27.000.000,00	21.044.828,00	(5.955.172,00)	77,94			
4.01.5.1	BELANDA OPERASI	27.000.000,00	21.044.828,00	(5.955.172,00)	77,94			
4.01.5.1.2	Belanja Barang dan Jasa	27.000.000,00	21.044.828,00	(5.955.172,00)	77,94			
7.01.01.2.08.04	Penyediaan Jasa Pelayanan Umum Kantor	42.000.000,00	42.000.000,00	0,00	100,00			
4.01.5.1	BELANDA OPERASI	42.000.000,00	42.000.000,00	0,00	100,00			
4.01.5.1.2	Belanja Barang dan Jasa	42.000.000,00	42.000.000,00	0,00	100,00			
7.01.01.2.09	Pemeliharaan Barang Milik Daerah Penunjang Urusan Pemerintahan Daerah	258.957.100,00	256.165.900,00	(2.791.200,00)	98,92			
7.01.01.2.09.01	Penyediaan Jasa Pemeliharaan, Biaya Pemeliharaan, dan Pajak Kendaraan Perorangan Dinas atau Kendaraan Dinas Jabatan	77.153.400,00	74.362.200,00	(2.791.200,00)	96,38			
4.01.5.1	BELANDA OPERASI	77.153.400,00	74.362.200,00	(2.791.200,00)	96,38			
4.01.5.1.2	Belanja Barang dan Jasa	77.153.400,00	74.362.200,00	(2.791.200,00)	96,38			
7.01.01.2.09.06	Pemeliharaan Perawatan dan Mesin Lainnya	16.950.000,00	16.950.000,00	0,00	100,00			
4.01.5.1	BELANDA OPERASI	16.950.000,00	16.950.000,00	0,00	100,00			
4.01.5.1.2	Belanja Barang dan Jasa	16.950.000,00	16.950.000,00	0,00	100,00			

KODE REKENING	URAIAN	JUMLAH (Rp)				BERTAMBAH / (BERKURANG)		DASAR HUKUM
		ANGGARAN SETELAH PERUBAHAN	REALISASI	(Rp)	(%)			
1	2	3	4	5	6	7		
7.01. 01. 2.09. 09	Pembayaran/Rehabilitasi Gedung Kantor dan Bangunan Lainnya	164.853.700,00	164.853.700,00	0,00	100,00			
4.01. 5. 1	BELANJA OPERASI	164.853.700,00	164.853.700,00	0,00	100,00			
4.01. 5. 1. 2	Belanja Barang dan Jasa	164.853.700,00	164.853.700,00	0,00	100,00			
7.01. 02	Program Penyelenggaraan Pemerintahan Dan Pelayanan Publik	54.736.200,00	54.736.200,00	0,00	100,00			
7.01. 02. 2.01	Koordinasi Penyelenggaraan Kegiatan Pemerintahan di Tingkat Kecamatan	8.620.000,00	8.620.000,00	0,00	100,00			
7.01. 02. 2.01. 01	Koordinasi/Sinergi Perencanaan dan Pelaksanaan Kegiatan Pemerintahan dengan Perangkat Daerah dan Instansi Vertikal Terkait	8.620.000,00	8.620.000,00	0,00	100,00			
4.01. 5. 1	BELANJA OPERASI	8.620.000,00	8.620.000,00	0,00	100,00			
4.01. 5. 1. 2	Belanja Barang dan Jasa	8.620.000,00	8.620.000,00	0,00	100,00			
7.01. 02. 2.04	Pelaksanaan Urusan Pemerintahan yang Dilimpahkan kepada Camat	46.116.200,00	46.116.200,00	0,00	100,00			
7.01. 02. 2.04. 03	Pelaksanaan Urusan Pemerintahan yang terkait dengan kewenangan lain yang diwujudkan	46.116.200,00	46.116.200,00	0,00	100,00			
4.01. 5. 1	BELANJA OPERASI	46.116.200,00	46.116.200,00	0,00	100,00			
4.01. 5. 1. 2	Belanja Barang dan Jasa	46.116.200,00	46.116.200,00	0,00	100,00			
7.01. 03	Program Pemberdayaan Masyarakat Desa Dan Kelurahan	29.160.300,00	29.160.300,00	0,00	100,00			
7.01. 03. 2.01	Koordinasi Kegiatan Pemberdayaan Desa	29.160.300,00	29.160.300,00	0,00	100,00			
7.01. 03. 2.01. 01	Peningkatan Partisipasi Masyarakat dalam Forum Masyarakat Perencanaan Pembangunan di Desa	29.160.300,00	29.160.300,00	0,00	100,00			
4.01. 5. 1	BELANJA OPERASI	29.160.300,00	29.160.300,00	0,00	100,00			
4.01. 5. 1. 2	Belanja Barang dan Jasa	29.160.300,00	29.160.300,00	0,00	100,00			
7.01. 04	Program Koordinasi Ketentraman Dan Ketertiban Umum	537.620.500,00	537.620.500,00	0,00	100,00			
7.01. 04. 2.03	Koordinasi Upaya Penyelenggaraan Ketentraman dan Ketertiban Umum*****)	537.620.500,00	537.620.500,00	0,00	100,00			
7.01. 04. 2.03. 01	Sinergis dengan Kepolisian Negara Republik Indonesia, Tentara Nasional Indonesia dan Instansi Vertikal di Wilayah Kecamatan*****)	537.620.500,00	537.620.500,00	0,00	100,00			
4.01. 5. 1	BELANJA OPERASI	537.620.500,00	537.620.500,00	0,00	100,00			
4.01. 5. 1. 2	Belanja Barang dan Jasa	537.620.500,00	537.620.500,00	0,00	100,00			
	SURPLUS / (DEFISIT)	(4.205.340.777,00)	(3.036.588.116,00)	1.168.752.661,00	72,21			

KODE REKENING	URAIAN	JUMLAH (Rp)		BERTAMBAH / (BERKURANG)		DASAR HUKUM
		ANGGARAN SETELAH PERUBAHAN	REALISASI	(Rp)	(%)	
1	2	3	4	5	6	7
	SISA LEBIH PEMBIAYAAN ANGGARAN (SILPA)	(4.205.340.777,00)	(3.036.588.116,00)	1.168.752.661,00	72,21	



PEMERINTAH KABUPATEN KARAWANG
RINCIAN APBD MENURUT URUSAN PEMERINTAHAN DAERAH, ORGANISASI, PROGRAM, KEGIATAN, SUB KEGIATAN,
KELOMPOK, DAN JENIS PENDAPATAN, BELANJA, DAN PEMBIAYAAN
 TAHUN ANGGARAN 2021

Urusan Pemerintahan : 4.01
 Unit Organisasi : 4.01.7-01.0-00.0-00.19
 UNSUR PENDUKUNG URUSAN PEMERINTAHAN Sekretariat Daerah
 Kecamatan Lemahabang

KODE REKENING	URAIAN	JUMLAH (Rp)				BERTAMBAH / (BERKURANG) (Rp)	(%)	DASAR HUKUM
		ANGGARAN SETELAH PERUBAHAN	REALISASI	5	6			
1	2	3	4	5	6	7		
4.01.5	BELANDA DAERAH	4.650.231.859,00	3.414.219.718,00	(1.236.012.141,00)	73,42			
7.01.01	Program Penunjang Urusan Pemerintahan Daerah Kabupaten/Kota	4.056.112.359,00	2.820.100.218,00	(1.236.012.141,00)	69,53			
7.01.01.2.01	Perencanaan, Penganggaran, dan Evaluasi Kinerja Perangkat Daerah	34.204.200,00	34.204.200,00	0,00	100,00			
7.01.01.2.01.06	<i>Koordinasi dan Penyusunan Laporan Capaian Kinerja dan Penyelenggaraan Kerja SKPD</i>	34.204.200,00	34.204.200,00	0,00	100,00			
4.01.5.1	BELANDA OPERASI	34.204.200,00	34.204.200,00	0,00	100,00			
4.01.5.1.2	Belanja Barang dan Jasa	34.204.200,00	34.204.200,00	0,00	100,00			
7.01.01.2.02	Administrasi Keuangan Perangkat Daerah	3.535.231.859,00	2.309.299.438,00	(1.225.932.421,00)	65,32			
7.01.01.2.02.01	Penyediaan Gaji dan Tunjangan ASN	3.535.231.859,00	2.309.299.438,00	(1.225.932.421,00)	65,32			
4.01.5.1.1	BELANDA OPERASI	3.535.231.859,00	2.309.299.438,00	(1.225.932.421,00)	65,32			
4.01.5.1.1.1	Belanja Pegawai	3.535.231.859,00	2.309.299.438,00	(1.225.932.421,00)	65,32			
7.01.01.2.06	Administrasi Umum Perangkat Daerah	240.019.400,00	240.019.400,00	0,00	100,00			
7.01.01.2.06.01	Penyediaan Komponen Instalasi Listrik/Penerangan Bangunan Kantor	17.418.000,00	17.418.000,00	0,00	100,00			
4.01.5.1.1	BELANDA OPERASI	17.418.000,00	17.418.000,00	0,00	100,00			
4.01.5.1.1.2	Belanja Barang dan Jasa	17.418.000,00	17.418.000,00	0,00	100,00			
7.01.01.2.06.03	Penyediaan Peralatan Rumah Tangga	82.320.000,00	82.320.000,00	0,00	100,00			
4.01.5.1.1	BELANDA OPERASI	82.320.000,00	82.320.000,00	0,00	100,00			
4.01.5.1.1.2	Belanja Barang dan Jasa	82.320.000,00	82.320.000,00	0,00	100,00			
7.01.01.2.06.04	Penyediaan Bahan Logistik Kantor	45.641.400,00	45.641.400,00	0,00	100,00			

KODE REKENING	URAIAN	JUMLAH (Rp)				BERTAMBAH / (BERKURANG)		DASAR HUKUM
		ANGGARAN SETELAH PERUBAHAN	REALISASI	(Rp)	(%)			
1	2	3	4	5	6	7		
4.01.5.1.1	BELANDA OPERASI	45.641.400,00	45.641.400,00	0,00	100,00			
4.01.5.1.2	Belanja Barang dan Jasa	45.641.400,00	45.641.400,00	0,00	100,00			
7.01.01.2.06.05	<i>Penyediaan Barang Cetak dan Penggandaan</i>	16.000.000,00	16.000.000,00	0,00	100,00			
4.01.5.1.1	BELANDA OPERASI	16.000.000,00	16.000.000,00	0,00	100,00			
4.01.5.1.2	Belanja Barang dan Jasa	16.000.000,00	16.000.000,00	0,00	100,00			
7.01.01.2.06.08	<i>Fasilitas Kurungan Tamu</i>	78.640.000,00	78.640.000,00	0,00	100,00			
4.01.5.1.1	BELANDA OPERASI	78.640.000,00	78.640.000,00	0,00	100,00			
4.01.5.1.2	Belanja Barang dan Jasa	78.640.000,00	78.640.000,00	0,00	100,00			
7.01.01.2.07	<i>Pengadaan Barang Milk Daerah Penunjang Urusan Pemerintahan Daerah</i>	47.378.600,00	47.378.600,00	0,00	100,00			
7.01.01.2.07.06	<i>Pengadaan Perlatan dan Mesin Lainnya</i>	47.378.600,00	47.378.600,00	0,00	100,00			
4.01.5.1.1	BELANDA OPERASI	1.644.200,00	1.644.200,00	0,00	100,00			
4.01.5.1.2	Belanja Barang dan Jasa	1.644.200,00	1.644.200,00	0,00	100,00			
4.01.5.2	BELANDA MODAL	45.734.400,00	45.734.400,00	0,00	100,00			
4.01.5.2.2	Belanja Modal Perlatan dan Mesin	45.734.400,00	45.734.400,00	0,00	100,00			
7.01.01.2.08	<i>Penyediaan Jasa Penunjang Urusan Pemerintahan Daerah</i>	95.139.500,00	86.512.380,00	(8.627.120,00)	90,93			
7.01.01.2.08.01	<i>Penyediaan Jasa Surat Menyurat</i>	3.992.000,00	3.992.000,00	0,00	100,00			
4.01.5.1.1	BELANDA OPERASI	3.992.000,00	3.992.000,00	0,00	100,00			
4.01.5.1.2	Belanja Barang dan Jasa	3.992.000,00	3.992.000,00	0,00	100,00			
7.01.01.2.08.02	<i>Penyediaan Jasa Komunikasi, Sumber Daya Air dan Listrik</i>	37.147.500,00	28.520.380,00	(8.627.120,00)	76,78			
4.01.5.1.1	BELANDA OPERASI	37.147.500,00	28.520.380,00	(8.627.120,00)	76,78			
4.01.5.1.2	Belanja Barang dan Jasa	37.147.500,00	28.520.380,00	(8.627.120,00)	76,78			
7.01.01.2.08.04	<i>Penyediaan Jasa Pelayanan Umum Kinder</i>	54.000.000,00	54.000.000,00	0,00	100,00			
4.01.5.1.1	BELANDA OPERASI	54.000.000,00	54.000.000,00	0,00	100,00			
4.01.5.1.2	Belanja Barang dan Jasa	54.000.000,00	54.000.000,00	0,00	100,00			
7.01.01.2.09	<i>Pemeliharaan Barang Milk Daerah Penunjang Urusan Pemerintahan Daerah</i>	104.138.800,00	102.686.200,00	(1.452.600,00)	98,61			
7.01.01.2.09.02	<i>Penyediaan Jasa Pemeliharaan, Biaya Pemeliharaan, Pajak dan Perizinan Kendaraan Dinas Operasional atau Lapangan</i>	62.326.800,00	60.874.200,00	(1.452.600,00)	97,67			

KODE REKENING	URAIAN	JUMLAH (Rp)				BERTAMBAH / (BERKURANG)		DASAR HUKUM
		ANGGARAN SETELAH PERUBAHAN	REALISASI	(Rp)	(%)			
1	2	3	4	5	6	7		
4.01.5.1.1	BELANDA OPERASI	62.326.800,00	60.874.200,00	(1.452.600,00)	97,67			
4.01.5.1.2	Belanja Barang dan Jasa	62.326.800,00	60.874.200,00	(1.452.600,00)	97,67			
7.01.01.2.09.06	Pemeliharaan Perakatan dan Mesin Lainnya	11.500.000,00	11.500.000,00	0,00	100,00			
4.01.5.1.1	BELANDA OPERASI	11.500.000,00	11.500.000,00	0,00	100,00			
4.01.5.1.2	Belanja Barang dan Jasa	11.500.000,00	11.500.000,00	0,00	100,00			
7.01.01.2.09.09	Pemeliharaan/Rehabilitasi Gedung Kantor dan Bangunan Lainnya	30.312.000,00	30.312.000,00	0,00	100,00			
4.01.5.1.1	BELANDA OPERASI	30.312.000,00	30.312.000,00	0,00	100,00			
4.01.5.1.2	Belanja Barang dan Jasa	30.312.000,00	30.312.000,00	0,00	100,00			
7.01.02	Program Penyelenggaraan Pemerintahan Dan Pelayanan Publik	28.080.000,00	28.080.000,00	0,00	100,00			
7.01.02.2.01	Koordinasi Penyelenggaraan Kegiatan Pemerintahan di Tingkat Kecamatan	0,00	0,00	0,00	0,00			
7.01.02.2.01.01	Koordinasi/Sinergi Perencanaan dan Pelaksanaan Kegiatan Pemerintahan dengan Perangkat Daerah dan Instansi Vertikal Terkait	0,00	0,00	0,00	0,00			
4.01.5.1.1	BELANDA OPERASI	0,00	0,00	0,00	0,00			
4.01.5.1.2	Belanja Barang dan Jasa	0,00	0,00	0,00	0,00			
7.01.02.2.02	Penyelenggaraan Urusan Pemerintahan yang tidak Dilaksanakan oleh Unit Kerja Perangkat Daerah yang Ada di Kecamatan	8.832.000,00	8.832.000,00	0,00	100,00			
7.01.02.2.02.03	Penyediaan Efektifitas Pelaksanaan Pelayanan kepada Masyarakat di Wilayah Kecamatan	8.832.000,00	8.832.000,00	0,00	100,00			
4.01.5.1.1	BELANDA OPERASI	8.832.000,00	8.832.000,00	0,00	100,00			
4.01.5.1.2	Belanja Barang dan Jasa	8.832.000,00	8.832.000,00	0,00	100,00			
7.01.02.2.04	Pelaksanaan Urusan Pemerintahan yang Dilimpahkan kepada Camat	19.248.000,00	19.248.000,00	0,00	100,00			
7.01.02.2.04.03	Pelaksanaan Urusan Pemerintahan yang terkait dengan kewenangan Lain yang Dilimpahkan	19.248.000,00	19.248.000,00	0,00	100,00			
4.01.5.1.1	BELANDA OPERASI	19.248.000,00	19.248.000,00	0,00	100,00			
4.01.5.1.2	Belanja Barang dan Jasa	19.248.000,00	19.248.000,00	0,00	100,00			
7.01.03	Program Pemberdayaan Masyarakat Desa Dan Kelurahan	22.527.500,00	22.527.500,00	0,00	100,00			
7.01.03.2.01	Koordinasi Kegiatan Pemberdayaan Desa	22.527.500,00	22.527.500,00	0,00	100,00			
7.01.03.2.01.01	Fasilitasi Partisipasi Masyarakat dalam Forum Musyawarah Perencanaan Pembangunan di Desa	12.527.500,00	12.527.500,00	0,00	100,00			

KODE REKENING	URAIAN	JUMLAH (Rp)				BERTAMBAH / (BERKURANG)		DASAR HUKUM
		ANGGARAN SETELAH PERUBAHAN	REALISASI	(Rp)	(%)			
1	2	3	4	5	6	7		
4.01.5.1	BELANJA OPERASI	12.527.500,00	12.527.500,00	0,00	100,00			
4.01.5.1.2	Belanja Barang dan Jasa	12.527.500,00	12.527.500,00	0,00	100,00			
7.01.03.201.03	Pengyulutan Efektifitas Kegiatan Pemberdayaan Masyarakat di Wilayah Kecamatan	10.000.000,00	10.000.000,00	0,00	100,00			
4.01.5.1	BELANJA OPERASI	10.000.000,00	10.000.000,00	0,00	100,00			
4.01.5.1.2	Belanja Barang dan Jasa	10.000.000,00	10.000.000,00	0,00	100,00			
7.01.04	Program Koordinasi Ketenteraman Dan Ketertiban Umum	543.512.000,00	543.512.000,00	0,00	100,00			
7.01.04.201	Koordinasi Upaya Penyelenggaraan Ketenteraman dan Ketertiban Umum	543.512.000,00	543.512.000,00	0,00	100,00			
7.01.04.201.01	Stabilitas dengan Apresiasi Negara Republik Indonesia, Tanpa Nasional Indonesia dan Instansi Vertikal di Wilayah Kecamatan	543.512.000,00	543.512.000,00	0,00	100,00			
4.01.5.1	BELANJA OPERASI	543.512.000,00	543.512.000,00	0,00	100,00			
4.01.5.1.2	Belanja Barang dan Jasa	543.512.000,00	543.512.000,00	0,00	100,00			
	SURPLUS / (DEFISIT)	(4.650.231.859,00)	(3.414.219.718,00)	1.236.012.141,00	73,42			
	SISA LEBIH PEMBAYARAN ANGGARAN (SILPA)	(4.650.231.859,00)	(3.414.219.718,00)	1.236.012.141,00	73,42			



PEMERINTAH KABUPATEN KARAWANG
RINCIAN APBD MENURUT URUSAN PEMERINTAHAN DAERAH, ORGANISASI, PROGRAM, KEGIATAN, SUB KEGIATAN,
KELOMPOK, DAN JENIS PENDAPATAN, BELANJA, DAN PEMBIAYAAN

TAHUN ANGGARAN 2021

Urusan Pemerintahan : 4.01

UNSUR PENUNJANG URUSAN PEMERINTAHAN Sekeloahe Daerah

Unit Organisasi : 4.01.7-01.0-00.0-01.20

Kecamatan Tempuran

KODE REKENING	URAIAN	JUMLAH (Rp)				BERTAMBAH / (BERKURANG)		DASAR HUKUM
		ANGGARAN SETELAH PERUBAHAN	REALISASI	(Rp)	(%)			
1	2	3	4	5	6	7		
4.01.5	BELANJA DAERAH	5.014.809.988,00	4.163.896.039,00	(850.913.949,00)	83,03			
7.01.01	Program Penunjang Urusan Pemerintahan Daerah Kabupaten/Kota	4.191.963.288,00	3.341.049.339,00	(850.913.949,00)	79,70			
7.01.01.2.01	Perencanaan, Penganggaran, dan Evaluasi Kinerja Perangkat Daerah	5.125.000,00	5.125.000,00	0,00	100,00			
7.01.01.2.01.06	<i>Koordinasi dan Penyusunan Laporan Capaian Kinerja dan Ikhtisar Realisasi Kinerja SKPD</i>	5.125.000,00	5.125.000,00	0,00	100,00			
4.01.5.1	BELANJA OPERASI	5.125.000,00	5.125.000,00	0,00	100,00			
4.01.5.1.2	Belanja Barang dan Jasa	5.125.000,00	5.125.000,00	0,00	100,00			
7.01.01.2.02	Administrasi Keuangan Perangkat Daerah	3.821.819.988,00	2.970.906.039,00	(850.913.949,00)	77,74			
7.01.01.2.02.01	<i>Ayasnanaan Caji dan Tuynangan ASW</i>	3.821.819.988,00	2.970.906.039,00	(850.913.949,00)	77,74			
4.01.5.1.1	BELANJA OPERASI	3.821.819.988,00	2.970.906.039,00	(850.913.949,00)	77,74			
4.01.5.1.1.1	Belanja Pegawai	3.821.819.988,00	2.970.906.039,00	(850.913.949,00)	77,74			
7.01.01.2.06	Administrasi Umum Perangkat Daerah	187.261.400,00	187.261.400,00	0,00	100,00			
7.01.01.2.06.01	<i>Penyediaan Komponen Instalasi Listrik/Penerangan Rangan Kantor</i>	6.830.000,00	6.830.000,00	0,00	100,00			
4.01.5.1.1	BELANJA OPERASI	6.830.000,00	6.830.000,00	0,00	100,00			
4.01.5.1.1.2	Belanja Barang dan Jasa	6.830.000,00	6.830.000,00	0,00	100,00			
7.01.01.2.06.03	<i>Penyediaan Perawatan Rinnah Tangga</i>	97.663.000,00	97.663.000,00	0,00	100,00			
4.01.5.1.1	BELANJA OPERASI	96.035.800,00	96.035.800,00	0,00	100,00			
4.01.5.1.1.2	Belanja Barang dan Jasa	96.035.800,00	96.035.800,00	0,00	100,00			
4.01.5.1.2	BELANJA MODAL	1.627.200,00	1.627.200,00	0,00	100,00			

KODE REKENING	URAIAN	JUMLAH (Rp)				BERTAMBAH / (BERKURANG) (Rp)	BERKURANG (%)	DASAR HUKUM
		AMGARAN SETELAH PERUBAHAN	REALISASI	5	6			
1	2	3	4	5	6	7		
4.01.5.2.2	Belanja Modal Peralatan dan Mesin	1.627.200,00	1.627.200,00	0,00	100,00			
7.01.01.2.06.04	Penyediaan Bahan Logistik Kantor	24.751.600,00	24.751.600,00	0,00	100,00			
4.01.5.1	BELANJA OPERASI	24.751.600,00	24.751.600,00	0,00	100,00			
4.01.5.1.2	Belanja Barang dan Jasa	24.751.600,00	24.751.600,00	0,00	100,00			
7.01.01.2.06.05	Penyediaan Barang Cetak dan Penggantian	10.100.000,00	10.100.000,00	0,00	100,00			
4.01.5.1	BELANJA OPERASI	10.100.000,00	10.100.000,00	0,00	100,00			
4.01.5.1.2	Belanja Barang dan Jasa	10.100.000,00	10.100.000,00	0,00	100,00			
7.01.01.2.06.06	Penyediaan Bahan Bacaan dan Peraturan Perundang-undangan	5.000.000,00	5.000.000,00	0,00	100,00			
4.01.5.1	BELANJA OPERASI	5.000.000,00	5.000.000,00	0,00	100,00			
4.01.5.1.2	Belanja Barang dan Jasa	5.000.000,00	5.000.000,00	0,00	100,00			
7.01.01.2.06.08	Facilities kunjungan Tamu	42.916.800,00	42.916.800,00	0,00	100,00			
4.01.5.1	BELANJA OPERASI	42.916.800,00	42.916.800,00	0,00	100,00			
4.01.5.1.2	Belanja Barang dan Jasa	42.916.800,00	42.916.800,00	0,00	100,00			
7.01.01.2.07	Pengadaan Barang Milik Daerah Penunjang Urusan Pemerintahan Daerah	52.205.600,00	52.205.600,00	0,00	100,00			
7.01.01.2.07.06	Pengadaan Peralatan dan Mesin Lainnya	52.205.600,00	52.205.600,00	0,00	100,00			
4.01.5.2	BELANJA MODAL	52.205.600,00	52.205.600,00	0,00	100,00			
4.01.5.2.2	Belanja Modal Peralatan dan Mesin	52.205.600,00	52.205.600,00	0,00	100,00			
7.01.01.2.08	Penyediaan Jasa Penunjang Urusan Pemerintahan Daerah	58.507.900,00	58.507.900,00	0,00	100,00			
7.01.01.2.08.01	Penyediaan Jasa Surat Menyerat	3.674.000,00	3.674.000,00	0,00	100,00			
4.01.5.1	BELANJA OPERASI	3.674.000,00	3.674.000,00	0,00	100,00			
4.01.5.1.2	Belanja Barang dan Jasa	3.674.000,00	3.674.000,00	0,00	100,00			
7.01.01.2.08.02	Penyediaan Jasa Komunikasi, Sumber Daya Air dan Listrik	20.802.000,00	20.802.000,00	0,00	100,00			
4.01.5.1	BELANJA OPERASI	20.802.000,00	20.802.000,00	0,00	100,00			
4.01.5.1.2	Belanja Barang dan Jasa	20.802.000,00	20.802.000,00	0,00	100,00			
7.01.01.2.08.03	Penyediaan Jasa Peralatan dan Peralengkapan Kantor	4.031.900,00	4.031.900,00	0,00	100,00			
4.01.5.1	BELANJA OPERASI	4.031.900,00	4.031.900,00	0,00	100,00			
4.01.5.1.2	Belanja Barang dan Jasa	4.031.900,00	4.031.900,00	0,00	100,00			

KODE REKENING	URAIAN	JUMLAH (Rp)				BERTAMBAH / (BERKURANG) (Rp)	BERKURANG (%)	DASAR HUKUM
		AMGARAN SETELAH PERUBAHAN	REALISASI	5	6			
1	2	3	4	5	6	7		
7.01.01.2.06.04	Penyediaan Jasa Pelayanan Umum Kantor	30.000.000,00	30.000.000,00	0,00	100,00			
4.01.5.1	BELANDA OPERASI	30.000.000,00	30.000.000,00	0,00	100,00			
4.01.5.1.2	Belanja Barang dan Jasa	30.000.000,00	30.000.000,00	0,00	100,00			
7.01.01.2.09	Pemeliharaan Barang Milik Daerah Penunjang Urusan Pemerintahan Daerah	67.043.400,00	67.043.400,00	0,00	100,00			
7.01.01.2.09.01	Pemeliharaan Jasa Pemeliharaan, Biaya Pemeliharaan, dan Pajak Kendaraan Perawatan Dinas atau Kendaraan Dinas Jakatan	67.043.400,00	67.043.400,00	0,00	100,00			
4.01.5.1	BELANDA OPERASI	67.043.400,00	67.043.400,00	0,00	100,00			
4.01.5.1.2	Belanja Barang dan Jasa	67.043.400,00	67.043.400,00	0,00	100,00			
7.01.02	Program Penyelenggaraan Pemerintahan Dan Pelayanan Publik	33.916.500,00	33.916.500,00	0,00	100,00			
7.01.02.2.02	Penyelenggaraan Urusan Pemerintahan Yang tidak Dilaksanakan oleh Unit Kerja Perangkat Daerah yang Ada di Kecamatan	7.208.500,00	7.208.500,00	0,00	100,00			
7.01.02.2.02.03	Peningkatan Efektifitas Pelaksanaan Pelayanan kepada Masyarakat di Wilayah Kecamatan	7.208.500,00	7.208.500,00	0,00	100,00			
4.01.5.1	BELANDA OPERASI	7.208.500,00	7.208.500,00	0,00	100,00			
4.01.5.1.2	Belanja Barang dan Jasa	7.208.500,00	7.208.500,00	0,00	100,00			
7.01.02.2.04	Pelaksanaan Urusan Pemerintahan yang Dilimpahkan kepada Camat	26.708.000,00	26.708.000,00	0,00	100,00			
7.01.02.2.04.03	Pelaksanaan Urusan Pemerintahan yang terkait dengan kewenangan lain yang diwujudkan	26.708.000,00	26.708.000,00	0,00	100,00			
4.01.5.1	BELANDA OPERASI	26.487.500,00	26.487.500,00	0,00	100,00			
4.01.5.1.2	Belanja Barang dan Jasa	26.487.500,00	26.487.500,00	0,00	100,00			
4.01.5.2	BELANDA MODAL	220.500,00	220.500,00	0,00	100,00			
4.01.5.2.2	Belanja Modal Peralatan dan Mesin	220.500,00	220.500,00	0,00	100,00			
7.01.03	Program Pemberdayaan Masyarakat Desa Dan Kelurahan	21.561.500,00	21.561.500,00	0,00	100,00			
7.01.03.2.01	Koordinasi Kegiatan Pemberdayaan Desa	21.561.500,00	21.561.500,00	0,00	100,00			
7.01.03.2.01.01	Peningkatan Partisipasi Masyarakat dalam Forum Musyawarah Perencanaan Pembangunan di Desa	6.461.500,00	6.461.500,00	0,00	100,00			
4.01.5.1	BELANDA OPERASI	6.461.500,00	6.461.500,00	0,00	100,00			
4.01.5.1.2	Belanja Barang dan Jasa	6.461.500,00	6.461.500,00	0,00	100,00			
7.01.03.2.01.03	Peningkatan Efektifitas Kegiatan Pemberdayaan Masyarakat di Wilayah Kecamatan	15.100.000,00	15.100.000,00	0,00	100,00			

KODE REKENING	URAIAN	JUMLAH (Rp)				BERTAMBAH / (BERKURANG)		DASAR HUKUM
		ANGGARAN SETELAH PERUBAHAN	REALISASI	(Rp)	(%)			
1	2	3	4	5	6	7		
4.01.5.1	BELANDA OPERASI	15.100.000,00	15.100.000,00	0,00	100,00			
4.01.5.1.2	Belanja Barang dan Jasa	15.100.000,00	15.100.000,00	0,00	100,00			
7.01.04	Program Koordinasi Ketenteraman Dan Ketertiban Umum	767.368.700,00	767.368.700,00	0,00	100,00			
7.01.04.201	Koordinasi Upaya Penyelenggaraan Ketenteraman dan Ketertiban Umum	767.368.700,00	767.368.700,00	0,00	100,00			
7.01.04.201.01	<i>Sinergitas dengan Kapasitas Negara Republik Indonesia, Tenaga Nasional Indonesia dan Instansi Vertikal di Wilayah Kecamatan</i>	767.368.700,00	767.368.700,00	0,00	100,00			
4.01.5.1	BELANDA OPERASI	761.370.700,00	761.370.700,00	0,00	100,00			
4.01.5.1.2	Belanja Barang dan Jasa	761.370.700,00	761.370.700,00	0,00	100,00			
4.01.5.2	BELANDA MODAL	5.998.000,00	5.998.000,00	0,00	100,00			
4.01.5.2.2	Belanja Modal Peralatan dan Mesin	5.998.000,00	5.998.000,00	0,00	100,00			
	SURPLUS / (DEFISIT)	(5.014.809.988,00)	(4.163.896.039,00)	850.913.949,00	83,03			
	SISA LEBIH PEMBIAYAAN ANGGARAN (SILPA)	(5.014.809.988,00)	(4.163.896.039,00)	850.913.949,00	83,03			



PEMERINTAH KABUPATEN KARAWANG
RINCIAN APBD MENURUT URUSAN PEMERINTAHAN DAERAH, ORGANISASI, PROGRAM, KEGIATAN, SUB KEGIATAN,
KELOMPOK, DAN JENIS PENDAPATAN, BELANJA, DAN PEMBIAYAAN

TAHUN ANGGARAN 2021

Urusan Pemerintahan : 4.01
 Unit Organisasi : 4.01.7-01.0-00.0-00.21

UNSUR PENDUKUNG URUSAN PEMERINTAHAN Sekretariat Daerah
 Kecamatan Majalaya

KODE REKENING	URAIAN	JUMLAH (Rp)		BERTAMBAH / (BERKURANG) (Rp)	(%)	DASAR HUKUM
		ANGGARAN SETELAH PERUBAHAN	REALISASI			
1	2	3	4	5	6	7
4.01.5	BELANDA DAERAH	4.736.969.892,00	3.792.946.613,00	(944.023.279,00)	80,07	
7.01.01	Program Penunjang Urusan Pemerintahan Daerah Kabupaten/Kota	4.225.884.592,00	3.281.861.313,00	(944.023.279,00)	77,66	
7.01.01.2.01	Perencanaan, Penganggaran, dan Evaluasi Kinerja Perangkat Daerah	14.352.750,00	14.352.750,00	0,00	100,00	
7.01.01.2.01.06	<i>Kecamatan dan Penyusunan Laporan Capaian Kinerja dan Ikhtisar Realisasi Kinerja SKPD</i>	14.352.750,00	14.352.750,00	0,00	100,00	
4.01.5.1	BELANDA OPERASI	14.352.750,00	14.352.750,00	0,00	100,00	
4.01.5.1.1	Belanja Barang dan Jasa	14.352.750,00	14.352.750,00	0,00	100,00	
7.01.01.2.02	Administrasi Keuangan Perangkat Daerah	3.704.260.052,00	2.760.673.505,00	(943.586.547,00)	74,53	
7.01.01.2.02.01	<i>Penyediaan Gaji dan Tunjangan ASN</i>	3.704.260.052,00	2.760.673.505,00	(943.586.547,00)	74,53	
4.01.5.1	BELANDA OPERASI	3.704.260.052,00	2.760.673.505,00	(943.586.547,00)	74,53	
4.01.5.1.1	Belanja Pegawai	3.704.260.052,00	2.760.673.505,00	(943.586.547,00)	74,53	
7.01.01.2.05	Administrasi Kepegawaian Perangkat Daerah	12.240.000,00	12.240.000,00	0,00	100,00	
7.01.01.2.05.03	<i>Pendataan dan Pengubahan Administrasi Kepegawaian</i>	12.240.000,00	12.240.000,00	0,00	100,00	
4.01.5.1	BELANDA OPERASI	12.240.000,00	12.240.000,00	0,00	100,00	
4.01.5.1.2	Belanja Barang dan Jasa	12.240.000,00	12.240.000,00	0,00	100,00	
7.01.01.2.06	Administrasi Umum Perangkat Daerah	243.654.500,00	243.654.500,00	0,00	100,00	
7.01.01.2.06.01	<i>Penyediaan Komputer Instansi Listrik/Penerangan Bangunan Kantor</i>	3.564.900,00	3.564.900,00	0,00	100,00	
4.01.5.1	BELANDA OPERASI	3.564.900,00	3.564.900,00	0,00	100,00	
4.01.5.1.2	Belanja Barang dan Jasa	3.564.900,00	3.564.900,00	0,00	100,00	

LAMPIRAN 13: RINCIAN APBD MENURUT URUSAN PEMERINTAHAN DAERAH, ORGANISASI, PROGRAM, KEGIATAN, SUB KEGIATAN, KELOMPOK, DAN JENIS PENDAPATAN, BELANJA, DAN PEMBIAYAAN

KODE REKENING	URAIAN	JUMLAH (Rp)				BERTAMBAH / (BERKURANG)		DASAR HUKUM
		ANGGARAN SETELAH PERUBAHAN	REALISASI	(Rp)	(%)			
1	2	3	4	5	6	7		
7.01.01.2.06.03	Penyediaan Peralatan Rumah Tangga	74.601.600,00	74.601.600,00	0,00	100,00			
4.01.5.1	BELANJA OPERASI	61.492.600,00	61.492.600,00	0,00	100,00			
4.01.5.1.2	Belanja Barang dan Jasa	61.492.600,00	61.492.600,00	0,00	100,00			
4.01.5.2	BELANJA MODAL	13.109.000,00	13.109.000,00	0,00	100,00			
4.01.5.2.2	Belanja Modal Peralatan dan Mesin	13.109.000,00	13.109.000,00	0,00	100,00			
7.01.01.2.06.04	Penyediaan Bahan Logistik Kantor	26.087.000,00	26.087.000,00	0,00	100,00			
4.01.5.1	BELANJA OPERASI	26.087.000,00	26.087.000,00	0,00	100,00			
4.01.5.1.2	Belanja Barang dan Jasa	26.087.000,00	26.087.000,00	0,00	100,00			
7.01.01.2.06.05	Penyediaan Barang Cetak dan Penggandaan	15.630.000,00	15.630.000,00	0,00	100,00			
4.01.5.1	BELANJA OPERASI	15.630.000,00	15.630.000,00	0,00	100,00			
4.01.5.1.2	Belanja Barang dan Jasa	15.630.000,00	15.630.000,00	0,00	100,00			
7.01.01.2.06.08	Facilities Keuangan Tamu	98.850.000,00	98.850.000,00	0,00	100,00			
4.01.5.1	BELANJA OPERASI	98.850.000,00	98.850.000,00	0,00	100,00			
4.01.5.1.2	Belanja Barang dan Jasa	98.850.000,00	98.850.000,00	0,00	100,00			
7.01.01.2.06.09	Penyelenggaraan Rapat Koordinasi dan Konsultasi SKPD	24.921.000,00	24.921.000,00	0,00	100,00			
4.01.5.1	BELANJA OPERASI	24.921.000,00	24.921.000,00	0,00	100,00			
4.01.5.1.2	Belanja Barang dan Jasa	24.921.000,00	24.921.000,00	0,00	100,00			
7.01.01.2.07	Pengadaan Barang Milik Daerah Penunjang Urusan Pemerintahan Daerah	107.788.890,00	107.788.890,00	0,00	100,00			
7.01.01.2.07.06	Pengadaan Peralatan dan Mesin Lainnya	107.788.890,00	107.788.890,00	0,00	100,00			
4.01.5.2	BELANJA MODAL	107.788.890,00	107.788.890,00	0,00	100,00			
4.01.5.2.2	Belanja Modal Peralatan dan Mesin	107.788.890,00	107.788.890,00	0,00	100,00			
7.01.01.2.08	Penyediaan Jasa Penunjang Urusan Pemerintahan Daerah	20.520.000,00	20.432.468,00	(87.532,00)	99,57			
7.01.01.2.08.01	Penyediaan Jasa Surat Menyurat	900.000,00	900.000,00	0,00	100,00			
4.01.5.1	BELANJA OPERASI	900.000,00	900.000,00	0,00	100,00			
4.01.5.1.2	Belanja Barang dan Jasa	900.000,00	900.000,00	0,00	100,00			
7.01.01.2.08.02	Penyediaan Jasa Komunikasi, Sumber Daya Air dan Listrik	19.620.000,00	19.532.468,00	(87.532,00)	99,55			
4.01.5.1	BELANJA OPERASI	19.620.000,00	19.532.468,00	(87.532,00)	99,55			

KODE REKENING	URAIAN	JUMLAH (Rp)				BERTAMBAH / (BERKURANG)		DASAR HUKUM
		ANGGARAN SETELAH PERUBAHAN	REALISASI	(Rp)	(%)			
1	2	3	4	5	6	7		
4.01.5.1.2	Belanja Barang dan Jasa	19.620.000,00	19.532.468,00	(87.532,00)	99,55			
7.01.01.2.09	Pemeliharaan Barang Milik Daerah Penunjang Urusan Pemerintahan Daerah	123.068.400,00	122.719.200,00	(349.200,00)	99,72			
7.01.01.2.09.02	<i>Penyediaan Jasa Pemeliharaan, Biaya Pemeliharaan, Pajak dan Perizinan Kendaraan Dinas Operasional atau Lapangan</i>	71.600.400,00	71.251.200,00	(349.200,00)	99,51			
4.01.5.1	BELANDA OPERASI	71.600.400,00	71.251.200,00	(349.200,00)	99,51			
4.01.5.1.2	Belanja Barang dan Jasa	71.600.400,00	71.251.200,00	(349.200,00)	99,51			
7.01.01.2.09.06	<i>Pemeliharaan Perlatan dan Mesin Lainnya</i>	42.200.000,00	42.200.000,00	0,00	100,00			
4.01.5.1	BELANDA OPERASI	42.200.000,00	42.200.000,00	0,00	100,00			
4.01.5.1.2	Belanja Barang dan Jasa	42.200.000,00	42.200.000,00	0,00	100,00			
7.01.01.2.09.09	<i>Pemeliharaan/Rehabilitasi Gedung Kantor dan Bangunan Lainnya</i>	9.268.000,00	9.268.000,00	0,00	100,00			
4.01.5.1	BELANDA OPERASI	9.268.000,00	9.268.000,00	0,00	100,00			
4.01.5.1.2	Belanja Barang dan Jasa	9.268.000,00	9.268.000,00	0,00	100,00			
7.01.02	Program Penyelenggaraan Pemerintahan Dan Pelayanan Publik	142.345.300,00	142.345.300,00	0,00	100,00			
7.01.02.2.01	Koordinasi Penyelenggaraan Kegiatan Pemerintahan di Tingkat Kecamatan	20.448.500,00	20.448.500,00	0,00	100,00			
7.01.02.2.01.01	<i>Koordinasi/Sinergi Perencanaan dan Pelaksanaan Kegiatan Pemerintahan dengan Perangkat Daerah dan Instansi Vertikal Terkait</i>	20.448.500,00	20.448.500,00	0,00	100,00			
4.01.5.1	BELANDA OPERASI	20.448.500,00	20.448.500,00	0,00	100,00			
4.01.5.1.2	Belanja Barang dan Jasa	20.448.500,00	20.448.500,00	0,00	100,00			
7.01.02.2.02	Penyelenggaraan Urusan Pemerintahan yang tidak Dilaksanakan oleh Unit Kerja Perangkat Daerah yang Ada di Kecamatan	0,00	0,00	0,00	0,00			
7.01.02.2.02.03	<i>Peningkatan Efektifitas Pelaksanaan Pelayanan kepada Masyarakat di Wilayah Kecamatan</i>	0,00	0,00	0,00	0,00			
4.01.5.1	BELANDA OPERASI	0,00	0,00	0,00	0,00			
4.01.5.1.2	Belanja Barang dan Jasa	0,00	0,00	0,00	0,00			
7.01.02.2.04	Pelaksanaan Urusan Pemerintahan yang Dilimpahkan kepada Camat	121.896.800,00	121.896.800,00	0,00	100,00			
7.01.02.2.04.03	<i>Pelaksanaan Urusan Pemerintahan yang terkait dengan Kewenangan Lain yang Dilimpahkan</i>	121.896.800,00	121.896.800,00	0,00	100,00			
4.01.5.1	BELANDA OPERASI	121.896.800,00	121.896.800,00	0,00	100,00			

KODE REKENING	URAIAN	JUMLAH (Rp)				BERTAMBAH / (BERKURANG)		DASAR HUKUM
		ANGGARAN SETELAH PERUBAHAN	REALISASI	(Rp)	(%)			
1	2	3	4	5	6	7		
4.01.5.1.2	Belanja Barang dan Jasa	121.896.800,00	121.896.800,00	0,00	100,00			
7.01.03	Program Pemberdayaan Masyarakat Desa Dan Kelurahan	42.964.000,00	42.964.000,00	0,00	100,00			
7.01.03.2.01	Koordinasi Kegiatan Pemberdayaan Desa	42.964.000,00	42.964.000,00	0,00	100,00			
7.01.03.2.01.03	Penyediaan Efektifitas Kegiatan Pemberdayaan Masyarakat di Wilayah Kecamatan	42.964.000,00	42.964.000,00	0,00	100,00			
4.01.5.1	BELANJA OPERASI	42.964.000,00	42.964.000,00	0,00	100,00			
4.01.5.1.2	Belanja Barang dan Jasa	42.964.000,00	42.964.000,00	0,00	100,00			
7.01.04	Program Koordinasi Ketenteraman Dan Ketertiban Umum	325.776.000,00	325.776.000,00	0,00	100,00			
7.01.04.2.01	Koordinasi Upaya Penyelenggaraan Ketertarikan dan Ketertiban Umum	325.776.000,00	325.776.000,00	0,00	100,00			
7.01.04.2.01.01	Sinergitas dengan Kegiatan Negara Republik Indonesia, Tentang Nasional Indonesia dan Instansi Vertikal di Wilayah Kecamatan	325.776.000,00	325.776.000,00	0,00	100,00			
4.01.5.1	BELANJA OPERASI	325.776.000,00	325.776.000,00	0,00	100,00			
4.01.5.1.2	Belanja Barang dan Jasa	325.776.000,00	325.776.000,00	0,00	100,00			
	SURPLUS / (DEFISIT)	(4.736.969.892,00)	(3.792.946.613,00)	944.023.279,00	80,07			
	SISA LEBIH PEMBIAYAAN ANGGARAN (SILPA)	(4.736.969.892,00)	(3.792.946.613,00)	944.023.279,00	80,07			



PEMERINTAH KABUPATEN KARAWANG
RINCIAN APBD MENURUT URUSAN PEMERINTAHAN DAERAH, ORGANISASI, PROGRAM, KEGIATAN, SUB KEGIATAN,
KELOMPOK, DAN JENIS PENDAPATAN, BELANJA, DAN PEMBIAYAAN

TAHUN ANGGARAN 2021

Urusan Pemerintahan : 4.01 UNSUR PENDUKUNG URUSAN PEMERINTAHAN Sekretariat Daerah
 Unit Organisasi : 4.01.7-01.0-00.0-00.22 Kecamatan Jayakarta

KODE REKENING	URAIAN	JUMLAH (Rp)			BERTAMBAH / (BERKURANG) (Rp)	(%)	DASAR HUKUM
		ANGGARAN SETELAH PERUBAHAN	REALISASI				
1	2	3	4	5	6	7	
4.01.5	BELANDA DAERAH	4.078.306.574,00	2.952.367.424,00	(1.125.939.150,00)	72,39		
7.01.01	Program Penunjang Urusan Pemerintahan Daerah Kabupaten/Kota	3.505.764.174,00	2.379.825.024,00	(1.125.939.150,00)	67,88		
7.01.01.2.01	Perencanaan, Penganggaran, dan Evaluasi Kinerja Perangkat Daerah	17.718.000,00	17.718.000,00	0,00	100,00		
7.01.01.2.01.06	<i>Koordinasi dan Penyusunan Laporan Capaian Kinerja dan Jejaskan Realisasi Kinerja SKPD</i>	17.718.000,00	17.718.000,00	0,00	100,00		
4.01.5.1	BELANDA OPERASI	17.718.000,00	17.718.000,00	0,00	100,00		
4.01.5.1.1	<i>Belanja Barang dan Jasa</i>	17.718.000,00	17.718.000,00	0,00	100,00		
7.01.01.2.02	Administrasi Keuangan Perangkat Daerah	3.090.606.574,00	1.968.052.224,00	(1.122.554.350,00)	63,68		
7.01.01.2.02.01	<i>Penyediaan Gaji dan Tunjangan ASN</i>	3.090.606.574,00	1.968.052.224,00	(1.122.554.350,00)	63,68		
4.01.5.1	BELANDA OPERASI	3.090.606.574,00	1.968.052.224,00	(1.122.554.350,00)	63,68		
4.01.5.1.1	<i>Belanja Pegawai</i>	3.090.606.574,00	1.968.052.224,00	(1.122.554.350,00)	63,68		
7.01.01.2.05	Administrasi Kepegawaian Perangkat Daerah	4.000.000,00	4.000.000,00	0,00	100,00		
7.01.01.2.05.02	<i>Pengadaan Pakaian Dinas Beserta Alat-alat Kelengkapannya</i>	4.000.000,00	4.000.000,00	0,00	100,00		
4.01.5.1	BELANDA OPERASI	4.000.000,00	4.000.000,00	0,00	100,00		
4.01.5.1.2	<i>Belanja Barang dan Jasa</i>	4.000.000,00	4.000.000,00	0,00	100,00		
7.01.01.2.06	Administrasi Umum Perangkat Daerah	162.695.600,00	162.695.600,00	0,00	100,00		
7.01.01.2.06.01	<i>Penyediaan Komponen Instalasi Listrik/Penerangan Bangunan Kantor</i>	7.672.000,00	7.672.000,00	0,00	100,00		
4.01.5.1	BELANDA OPERASI	7.672.000,00	7.672.000,00	0,00	100,00		
4.01.5.1.2	<i>Belanja Barang dan Jasa</i>	7.672.000,00	7.672.000,00	0,00	100,00		

LAMPIRAN 13: RINCIAN APBD MENURUT URUSAN PEMERINTAHAN DAERAH, ORGANISASI, PROGRAM, KEGIATAN, SUB KEGIATAN, KELOMPOK, DAN JENIS PENDAPATAN, BELANJA, DAN PEMBIAYAAN

KODE REKENING	URAIAN	JUMLAH (Rp)				BERTAMBAH / (BERKURANG)		DASAR HUKUM
		ANGGARAN SETELAH PERUBAHAN	REALISASI	(Rp)	(%)			
1	2	3	4	5	6	7		
7.01.01.2.06.03	Penyediaan Perawatan Rumah Tangga	46.459.400,00	46.459.400,00	0,00	100,00			
4.01.5.1	BELANJA OPERASI	44.557.400,00	44.557.400,00	0,00	100,00			
4.01.5.1.2	Belanja Barang dan Jasa	44.557.400,00	44.557.400,00	0,00	100,00			
4.01.5.2	BELANJA MODAL	1.902.000,00	1.902.000,00	0,00	100,00			
4.01.5.2.2	Belanja Modal Perawatan dan Mesin	1.902.000,00	1.902.000,00	0,00	100,00			
7.01.01.2.06.04	Penyediaan Bahan Logistik Kantor	30.926.000,00	30.926.000,00	0,00	100,00			
4.01.5.1	BELANJA OPERASI	30.926.000,00	30.926.000,00	0,00	100,00			
4.01.5.1.2	Belanja Barang dan Jasa	30.926.000,00	30.926.000,00	0,00	100,00			
7.01.01.2.06.05	Penyediaan Barang Cetak dan Penggandaan	16.939.200,00	16.939.200,00	0,00	100,00			
4.01.5.1	BELANJA OPERASI	16.939.200,00	16.939.200,00	0,00	100,00			
4.01.5.1.2	Belanja Barang dan Jasa	16.939.200,00	16.939.200,00	0,00	100,00			
7.01.01.2.06.08	Facilities Kurungan Tamu	60.699.000,00	60.699.000,00	0,00	100,00			
4.01.5.1	BELANJA OPERASI	60.699.000,00	60.699.000,00	0,00	100,00			
4.01.5.1.2	Belanja Barang dan Jasa	60.699.000,00	60.699.000,00	0,00	100,00			
7.01.01.2.07	Pengadaan Barang Milik Daerah Penunjang Urusan Pemerintahan Daerah	59.255.800,00	59.255.800,00	0,00	100,00			
7.01.01.2.07.06	Pengadaan Perawatan dan Mesin Lainnya	59.255.800,00	59.255.800,00	0,00	100,00			
4.01.5.2	BELANJA MODAL	59.255.800,00	59.255.800,00	0,00	100,00			
4.01.5.2.2	Belanja Modal Perawatan dan Mesin	59.255.800,00	59.255.800,00	0,00	100,00			
7.01.01.2.08	Penyediaan Jasa Penunjang Urusan Pemerintahan Daerah	31.458.500,00	29.716.000,00	(1.742.500,00)	94,46			
7.01.01.2.08.01	Penyediaan Jasa Surat Menyurat	4.004.000,00	4.004.000,00	0,00	100,00			
4.01.5.1	BELANJA OPERASI	4.004.000,00	4.004.000,00	0,00	100,00			
4.01.5.1.2	Belanja Barang dan Jasa	4.004.000,00	4.004.000,00	0,00	100,00			
7.01.01.2.08.02	Penyediaan Jasa Komunikasi, Sumber Daya Air dan Listrik	15.454.500,00	13.712.000,00	(1.742.500,00)	88,72			
4.01.5.1	BELANJA OPERASI	15.454.500,00	13.712.000,00	(1.742.500,00)	88,72			
4.01.5.1.2	Belanja Barang dan Jasa	15.454.500,00	13.712.000,00	(1.742.500,00)	88,72			
7.01.01.2.08.04	Penyediaan Jasa Pelayanan Urutan Kantor	12.000.000,00	12.000.000,00	0,00	100,00			
4.01.5.1	BELANJA OPERASI	12.000.000,00	12.000.000,00	0,00	100,00			

KODE REKENING	URAIAN	JUMLAH (Rp)				BERTAMBAH / (BERKURANG)		DASAR HUKUM
		ANGGARAN SETELAH PERUBAHAN	REALISASI	(Rp)	(%)			
1	2	3	4	5	6	7		
4.01.5.1.2	Belanja Barang dan Jasa	12.000.000,00	12.000.000,00	0,00	100,00			
7.01.01.2.09	Pemeliharaan Barang Milik Daerah Penunjang Urusan Pemerintahan Daerah	140.029.700,00	138.387.400,00	(1.642.300,00)	98,83			
7.01.01.2.09.01	<i>Penyediaan Jasa Pemeliharaan, Biaya Pemeliharaan, dan Pajak Kendaraan Perorangan Dinas atau Kendaraan Dinas Jabatan</i>	59.805.200,00	58.162.900,00	(1.642.300,00)	97,25			
4.01.5.1.1	BELANDA OPERASI	59.805.200,00	58.162.900,00	(1.642.300,00)	97,25			
4.01.5.1.2	Belanja Barang dan Jasa	59.805.200,00	58.162.900,00	(1.642.300,00)	97,25			
7.01.01.2.09.06	<i>Pemeliharaan Perawatan dan Mesin Lainnya</i>	5.182.600,00	5.182.600,00	0,00	100,00			
4.01.5.1.1	BELANDA OPERASI	5.182.600,00	5.182.600,00	0,00	100,00			
4.01.5.1.2	Belanja Barang dan Jasa	5.182.600,00	5.182.600,00	0,00	100,00			
7.01.01.2.09.09	<i>Pemeliharaan/Rehabilitasi Gedung Kantor dan Bangunan Lainnya</i>	75.041.900,00	75.041.900,00	0,00	100,00			
4.01.5.1.1	BELANDA OPERASI	75.041.900,00	75.041.900,00	0,00	100,00			
4.01.5.1.2	Belanja Barang dan Jasa	75.041.900,00	75.041.900,00	0,00	100,00			
7.01.02	Program Penyelenggaraan Pemerintahan Dan Pelayanan Publik	32.186.300,00	32.186.300,00	0,00	100,00			
7.01.02.2.01	Koordinasi Penyelenggaraan Kegiatan Pemerintahan di Tingkat Kecamatan	4.400.000,00	4.400.000,00	0,00	100,00			
7.01.02.2.01.01	<i>Koordinasi/Sinyal Perencanaan dan Pelaksanaan Kegiatan Pemerintahan dengan Perangkat Daerah dan Instansi Vertikal Terkait</i>	0,00	0,00	0,00	0,00			
4.01.5.1.1	BELANDA OPERASI	0,00	0,00	0,00	0,00			
4.01.5.1.2	Belanja Barang dan Jasa	0,00	0,00	0,00	0,00			
7.01.02.2.01.02	<i>Peningkatan Efektivitas Kegiatan Pemerintahan di Tingkat Kecamatan</i>	4.400.000,00	4.400.000,00	0,00	100,00			
4.01.5.1.1	BELANDA OPERASI	4.400.000,00	4.400.000,00	0,00	100,00			
4.01.5.1.2	Belanja Barang dan Jasa	4.400.000,00	4.400.000,00	0,00	100,00			
7.01.02.2.02	Penyelenggaraan Urusan Pemerintahan yang tidak Dilaksanakan oleh Unit Kerja Perangkat Daerah yang Ada di Kecamatan	12.172.500,00	12.172.500,00	0,00	100,00			
7.01.02.2.02.03	<i>Peningkatan Efektivitas Pelaksanaan Pelayanan kepada Masyarakat di Masyarakat Kecamatan</i>	12.172.500,00	12.172.500,00	0,00	100,00			
4.01.5.1.1	BELANDA OPERASI	8.760.000,00	8.760.000,00	0,00	100,00			
4.01.5.1.2	Belanja Barang dan Jasa	8.760.000,00	8.760.000,00	0,00	100,00			
4.01.5.2	BELANDA MODAL	3.412.500,00	3.412.500,00	0,00	100,00			

KODE REKENING	URAIAN	JUMLAH (Rp)				BERTAMBAH / (BERKURANG)		DASAR HUKUM
		ANGGARAN SETELAH PERUBAHAN	REALISASI	(Rp)	(%)			
1	2	3	4	5	6	7		
4.01.5.2.2	Belanja Modal Peralatan dan Mesin	3.412.500,00	3.412.500,00	0,00	100,00			
7.01.02.2.04	Pelaksanaan Urusan Pemerintahan yang Dilimpahkan kepada Camat	15.613.800,00	15.613.800,00	0,00	100,00			
7.01.02.2.04.03	<i>Pelaksanaan Urusan Pemerintahan yang terkait dengan kewenangan Lain yang Dilimpahkan</i>	15.613.800,00	15.613.800,00	0,00	100,00			
4.01.5.1	BELANDA OPERASI	11.203.800,00	11.203.800,00	0,00	100,00			
4.01.5.1.2	Belanja Barang dan Jasa	11.203.800,00	11.203.800,00	0,00	100,00			
4.01.5.2	BELANDA MODAL	4.410.000,00	4.410.000,00	0,00	100,00			
4.01.5.2.2	Belanja Modal Peralatan dan Mesin	4.410.000,00	4.410.000,00	0,00	100,00			
7.01.03	Program Pemberdayaan Masyarakat Desa Dan Kelurahan	28.200.000,00	28.200.000,00	0,00	100,00			
7.01.03.2.01	Koordinasi Kegiatan Pemberdayaan Desa	24.700.000,00	24.700.000,00	0,00	100,00			
7.01.03.2.01.01	<i>Peningkatan Partisipasi Masyarakat dalam Forum Musyawarah Perencanaan Pembangunan di Desa</i>	7.500.000,00	7.500.000,00	0,00	100,00			
4.01.5.1	BELANDA OPERASI	7.500.000,00	7.500.000,00	0,00	100,00			
4.01.5.1.2	Belanja Barang dan Jasa	7.500.000,00	7.500.000,00	0,00	100,00			
7.01.03.2.01.03	<i>Peningkatan Efektifitas kegiatan Pemberdayaan Masyarakat di Wilayah Kecamatan</i>	17.200.000,00	17.200.000,00	0,00	100,00			
4.01.5.1	BELANDA OPERASI	17.200.000,00	17.200.000,00	0,00	100,00			
4.01.5.1.2	Belanja Barang dan Jasa	17.200.000,00	17.200.000,00	0,00	100,00			
7.01.03.2.02	Kegiatan Pemberdayaan Kelurahan	3.500.000,00	3.500.000,00	0,00	100,00			
7.01.03.2.02.01	<i>Peningkatan Partisipasi Masyarakat dalam Forum Musyawarah Perencanaan Pembangunan di Kelurahan</i>	3.500.000,00	3.500.000,00	0,00	100,00			
4.01.5.1	BELANDA OPERASI	3.500.000,00	3.500.000,00	0,00	100,00			
4.01.5.1.2	Belanja Barang dan Jasa	3.500.000,00	3.500.000,00	0,00	100,00			
7.01.04	Program Koordinasi Ketentraman Dan Ketertiban Umum	512.156.100,00	512.156.100,00	0,00	100,00			
7.01.04.2.01	Koordinasi Upaya Penyelenggaraan Ketentraman dan Ketertiban Umum	512.156.100,00	512.156.100,00	0,00	100,00			
7.01.04.2.01.01	<i>Sinergis dengan keppolisian Negara Republik Indonesia, Tentara Nasional Indonesia dan Instansi Vertikal di Wilayah Kecamatan</i>	512.156.100,00	512.156.100,00	0,00	100,00			
4.01.5.1	BELANDA OPERASI	512.156.100,00	512.156.100,00	0,00	100,00			
4.01.5.1.2	Belanja Barang dan Jasa	512.156.100,00	512.156.100,00	0,00	100,00			
	SURPLUS / (DEFISIT)	(4.078.306.574,00)	(2.952.367.424,00)	1.125.939.150,00	72,39			

KODE REKENING	URAIAN	JUMLAH (Rp)		BERTAMBAH / (BERKURANG)		DASAR HUKUM
		ANGGARAN SETELAH PERUBAHAN	REALISASI	(Rp)	(%)	
1	2	3	4	5	6	7
	SISA LEBIH PEMBIAYAAN ANGGARAN (SILPA)	(4.078.306.574,00)	(2.952.367.424,00)	1.125.939.150,00	72,39	



PEMERINTAH KABUPATEN KARAWANG
RINCIAN APBD MENURUT URUSAN PEMERINTAHAN DAERAH, ORGANISASI, PROGRAM, KEGIATAN, SUB KEGIATAN,
KELOMPOK, DAN JENIS PENDAPATAN, BELANJA, DAN PEMBIAYAAN

TAHUN ANGGARAN 2021

Urusan Pemerintahan : 4.01
 Unit Organisasi : 4.01.7-01.0-00.0-00.23
 UNSUR PENDUKUNG URUSAN PEMERINTAHAN Sekretariat Daerah
 Kecamatan Ciemeya Kulon

KODE REKENING	URAIAN	JUMLAH (Rp)				BERTAMBAH / (BERKURANG) (Rp)	6 (%)	DASAR HUKUM
		3 ANGGARAN SETELAH PERUBAHAN	4 REALISASI	5	6			
1	2	3	4	5	6	7		
4.01.5	BELANDA DAERAH	4.210.475.515,00	3.370.672.132,00	(839.803.383,00)	80,05			
7.01.01	Program Penunjang Urusan Pemerintahan Daerah Kabupaten/Kota	3.477.746.215,00	2.637.941.832,00	(839.803.383,00)	75,85			
7.01.01.2.01	Perencanaan, Penganggaran, dan Evaluasi Kinerja Perangkat Daerah	2.020.900,00	2.020.900,00	0,00	100,00			
7.01.01.2.01.06	<i>Koordinasi dan Penyusunan Laporan Capaian Kinerja dan Indeks Realisasi Kinerja SKPD</i>	2.020.900,00	2.020.900,00	0,00	100,00			
4.01.5.1	BELANDA OPERASI	2.020.900,00	2.020.900,00	0,00	100,00			
4.01.5.1.2	Belanja Barang dan Jasa	2.020.900,00	2.020.900,00	0,00	100,00			
7.01.01.2.02	Administrasi Keuangan Perangkat Daerah	3.013.175.515,00	2.178.043.168,00	(835.132.347,00)	72,28			
7.01.01.2.02.01	<i>Penyediaan Gaji dan Tunjangan ASN</i>	3.013.175.515,00	2.178.043.168,00	(835.132.347,00)	72,28			
4.01.5.1	BELANDA OPERASI	3.013.175.515,00	2.178.043.168,00	(835.132.347,00)	72,28			
4.01.5.1.1	Belanja Pegawai	3.013.175.515,00	2.178.043.168,00	(835.132.347,00)	72,28			
7.01.01.2.05	Administrasi Kepegawaian Perangkat Daerah	15.431.000,00	15.431.000,00	0,00	100,00			
7.01.01.2.05.02	<i>Pengadaan Pakaian Dinas Beserta Alat-buat Kelengkapannya</i>	15.431.000,00	15.431.000,00	0,00	100,00			
4.01.5.1	BELANDA OPERASI	15.431.000,00	15.431.000,00	0,00	100,00			
4.01.5.1.2	Belanja Barang dan Jasa	15.431.000,00	15.431.000,00	0,00	100,00			
7.01.01.2.06	Administrasi Umum Perangkat Daerah	149.758.000,00	149.758.000,00	0,00	100,00			
7.01.01.2.06.01	<i>Penyediaan Komponen Instalasi Listrik/Penerangan Bangunan Kantor</i>	13.782.000,00	13.782.000,00	0,00	100,00			
4.01.5.1	BELANDA OPERASI	13.782.000,00	13.782.000,00	0,00	100,00			
4.01.5.1.2	Belanja Barang dan Jasa	13.782.000,00	13.782.000,00	0,00	100,00			

KODE REKENING	URAIAN	JUMLAH (Rp)				BERTAMBAH / (BERKURANG)		DASAR HUKUM
		ANGGARAN SETELAH PERUBAHAN	REALISASI	(Rp)	(%)			
1	2	3	4	5	6	7		
7.01.01.2.06.03	Penyediaan Perakitan Rumah Tangga	35.482.600,00	35.482.600,00	0,00	100,00			
4.01.5.1	BELANDA OPERASI	35.482.600,00	35.482.600,00	0,00	100,00			
4.01.5.1.2	Belanja Barang dan Jasa	35.482.600,00	35.482.600,00	0,00	100,00			
7.01.01.2.06.04	Penyediaan Bahan Logistik Kantor	39.400.000,00	39.400.000,00	0,00	100,00			
4.01.5.1	BELANDA OPERASI	39.400.000,00	39.400.000,00	0,00	100,00			
4.01.5.1.2	Belanja Barang dan Jasa	39.400.000,00	39.400.000,00	0,00	100,00			
7.01.01.2.06.05	Penyediaan Barang Cetak dan Penggandaan	4.573.400,00	4.573.400,00	0,00	100,00			
4.01.5.1	BELANDA OPERASI	4.573.400,00	4.573.400,00	0,00	100,00			
4.01.5.1.2	Belanja Barang dan Jasa	4.573.400,00	4.573.400,00	0,00	100,00			
7.01.01.2.06.08	Facilities Kuryungan Taru	56.520.000,00	56.520.000,00	0,00	100,00			
4.01.5.1	BELANDA OPERASI	56.520.000,00	56.520.000,00	0,00	100,00			
4.01.5.1.2	Belanja Barang dan Jasa	56.520.000,00	56.520.000,00	0,00	100,00			
7.01.01.2.07	Pengadaan Barang Milik Daerah Penunjang Urusan Pemerintah Daerah	53.121.500,00	53.121.500,00	0,00	100,00			
7.01.01.2.07.06	Pengadaan Perakitan dan Mesin Lainnya	53.121.500,00	53.121.500,00	0,00	100,00			
4.01.5.2	BELANDA MODAL	53.121.500,00	53.121.500,00	0,00	100,00			
4.01.5.2.2	Belanja Modal Peralatan dan Mesin	53.121.500,00	53.121.500,00	0,00	100,00			
7.01.01.2.08	Penyediaan Jasa Penunjang Urusan Pemerintahan Daerah	75.180.000,00	72.744.764,00	(2.435.236,00)	96,76			
7.01.01.2.08.01	Penyediaan Jasa Surat Menyurat	4.180.000,00	4.180.000,00	0,00	100,00			
4.01.5.1	BELANDA OPERASI	4.180.000,00	4.180.000,00	0,00	100,00			
4.01.5.1.2	Belanja Barang dan Jasa	4.180.000,00	4.180.000,00	0,00	100,00			
7.01.01.2.08.02	Penyediaan Jasa Komunikasi, Sumber Daya Air dan Listrik	21.000.000,00	18.564.764,00	(2.435.236,00)	88,40			
4.01.5.1	BELANDA OPERASI	21.000.000,00	18.564.764,00	(2.435.236,00)	88,40			
4.01.5.1.2	Belanja Barang dan Jasa	21.000.000,00	18.564.764,00	(2.435.236,00)	88,40			
7.01.01.2.08.04	Penyediaan Jasa Pelayanan Umum Kantor	50.000.000,00	50.000.000,00	0,00	100,00			
4.01.5.1	BELANDA OPERASI	50.000.000,00	50.000.000,00	0,00	100,00			
4.01.5.1.2	Belanja Barang dan Jasa	50.000.000,00	50.000.000,00	0,00	100,00			

KODE REKENING	URAIAN	JUMLAH (Rp)				BERTAMBAH / (BERKURANG)		DASAR HUKUM
		ANGGARAN SETELAH PERUBAHAN	REALISASI	(Rp)	(%)			
1	2	3	4	5	6	7		
7.01.01.2.09	Pemeliharaan Barang Milik Daerah Penunjang Urusan Pemerintahan Daerah	169.058.300,00	166.822.500,00	(2.235.800,00)	98,68			
7.01.01.2.09.01	<i>Penyediaan Jasa Pemeliharaan, Biaya Pemeliharaan, dan Pajak Kendaraan Perorangan Dinas atau Kendaraan Dinas Jabatan</i>	90.263.700,00	88.027.900,00	(2.235.800,00)	97,52			
4.01.5.1.1	BELANDA OPERASI	90.263.700,00	88.027.900,00	(2.235.800,00)	97,52			
4.01.5.1.2	Belanja Barang dan Jasa	90.263.700,00	88.027.900,00	(2.235.800,00)	97,52			
7.01.01.2.09.06	<i>Pemeliharaan Peralatan dari Mesin Lainnya</i>	4.061.000,00	4.061.000,00	0,00	100,00			
4.01.5.1.1	BELANDA OPERASI	4.061.000,00	4.061.000,00	0,00	100,00			
4.01.5.1.2	Belanja Barang dan Jasa	4.061.000,00	4.061.000,00	0,00	100,00			
7.01.01.2.09.09	<i>Pemeliharaan/Rehabilitasi Gedung Kantor dan Bangunan Lainnya</i>	74.733.600,00	74.733.600,00	0,00	100,00			
4.01.5.1.1	BELANDA OPERASI	74.733.600,00	74.733.600,00	0,00	100,00			
4.01.5.1.2	Belanja Barang dan Jasa	74.733.600,00	74.733.600,00	0,00	100,00			
7.01.02	Program Penyelenggaraan Pemerintahan Dan Pelayanan Publik	176.985.000,00	176.985.000,00	0,00	100,00			
7.01.02.2.02	Penyelenggaraan Urusan Pemerintahan yang tidak Dilaksanakan oleh Unit Kerja Perangkat Daerah yang Ada di Kecamatan	146.816.000,00	146.816.000,00	0,00	100,00			
7.01.02.2.02.03	<i>Peningkatan Efektifitas Pelaksanaan Pelayanan kepada Masyarakat di Wilayah Kecamatan</i>	146.816.000,00	146.816.000,00	0,00	100,00			
4.01.5.1.1	BELANDA OPERASI	146.816.000,00	146.816.000,00	0,00	100,00			
4.01.5.1.2	Belanja Barang dan Jasa	146.816.000,00	146.816.000,00	0,00	100,00			
7.01.02.2.04	Pelaksanaan Urusan Pemerintahan yang Dilimpahkan kepada Camat	30.169.000,00	30.169.000,00	0,00	100,00			
7.01.02.2.04.03	<i>Pelaksanaan Urusan Pemerintahan yang terkait dengan Kewenangan Lain yang Dilimpahkan</i>	30.169.000,00	30.169.000,00	0,00	100,00			
4.01.5.1.1	BELANDA OPERASI	30.169.000,00	30.169.000,00	0,00	100,00			
4.01.5.1.2	Belanja Barang dan Jasa	30.169.000,00	30.169.000,00	0,00	100,00			
7.01.03	Program Pemberdayaan Masyarakat Desa Dan Kelurahan	20.889.900,00	20.889.900,00	0,00	100,00			
7.01.03.2.01	<i>Koordinasi Kegiatan Pemberdayaan Desa</i>	20.889.900,00	20.889.900,00	0,00	100,00			
7.01.03.2.01.01	<i>Peningkatan Partisipasi Masyarakat dalam Forum Musyawarah Perencanaan Pembangunan di Desa</i>	7.149.900,00	7.149.900,00	0,00	100,00			
4.01.5.1.1	BELANDA OPERASI	7.149.900,00	7.149.900,00	0,00	100,00			
4.01.5.1.2	Belanja Barang dan Jasa	7.149.900,00	7.149.900,00	0,00	100,00			

KODE REKENING	URAIAN	JUMLAH (Rp)				BERTAMBAH / (BERKURANG)		DASAR HUKUM
		ANGGARAN SETELAH PERUBAHAN	REALISASI	(Rp)	(%)			
1	2	3	4	5	6	7		
7.01.03.2.01.03	<i>Peningkatan Efektifitas Kegiatan Pemberdayaan Masyarakat di Wilayah Kecamatan</i>	13.740.000,00	13.740.000,00	0,00	100,00			
4.01.5.1	BELANDA OPERASI	13.740.000,00	13.740.000,00	0,00	100,00			
4.01.5.1.2	Belanja Barang dan Jasa	13.740.000,00	13.740.000,00	0,00	100,00			
7.01.04	Program Koordinasi Ketentraman Dan Ketertiban Umum	534.855.400,00	534.855.400,00	0,00	100,00			
7.01.04.2.01	Koordinasi Upaya Penyelenggaraan Ketentraman dan Ketertiban Umum	534.855.400,00	534.855.400,00	0,00	100,00			
7.01.04.2.01.01	<i>Sinergitas dengan Kepolisian Negara Republik Indonesia, Tentara Nasional Indonesia dan Instansi Vertikal di Wilayah Kecamatan</i>	534.855.400,00	534.855.400,00	0,00	100,00			
4.01.5.1	BELANDA OPERASI	534.855.400,00	534.855.400,00	0,00	100,00			
4.01.5.1.2	Belanja Barang dan Jasa	534.855.400,00	534.855.400,00	0,00	100,00			
	SURPLUS / (DEFISIT)	(4.210.475.515,00)	(3.370.672.132,00)	839.803.383,00	80,05			
	SISA LEBIH PEMBAYARAN ANGGARAN (SILPA)	(4.210.475.515,00)	(3.370.672.132,00)	839.803.383,00	80,05			



PEMERINTAH KABUPATEN KARAWANG
RINCIAN APBD MENURUT URUSAN PEMERINTAHAN DAERAH, ORGANISASI, PROGRAM, KEGIATAN, SUB KEGIATAN,
KELompok, dan Jenis Pendapatan, Belanja, dan Pembiayaan
 TAHUN ANGGARAN 2021

Urusan Pemerintahan : 4.01
 Unit Organisasi : 4.01.7-01.0-00.0-00.24

UNSUR PENDUKUNG URUSAN PEMERINTAHAN Sekrethab Daerah
 Kecamatan Banyusari

KODE REKENING	URAIAN	JUMLAH (Rp)				BERTAMBAH / (BERKURANG) (Rp)	BERKURANG (%)	DASAR HUKUM
		ANGGARAN SETELAH PERUBAHAN	REALISASI	5	6			
1	2	3	4	5	6	7		
4.01.5	BELANJA DAERAH	4.059.732.547,00	3.153.067.701,00	(906.664.846,00)	77,67			
7.01.01	Program Penunjang Urusan Pemerintahan Daerah Kabupaten/Kota	3.356.105.047,00	2.449.535.301,00	(906.569.746,00)	72,99			
7.01.01.2.01	Perencanaan, Penganggaran, dan Evaluasi Kinerja Peringkat Daerah	18.000.000,00	18.000.000,00	0,00	100,00			
7.01.01.2.01.06	<i>Koordinasi dan Penyusunan Laporan Capaian Kinerja dan Indeks Realisasi Kinerja SKPD</i>	18.000.000,00	18.000.000,00	0,00	100,00			
4.01.5.1.1	BELANJA OPERASI	18.000.000,00	18.000.000,00	0,00	100,00			
4.01.5.1.1.2	Belanja Barang dan Jasa	18.000.000,00	18.000.000,00	0,00	100,00			
7.01.01.2.02	Administrasi Keuangan Peringkat Daerah	2.919.835.847,00	2.023.742.501,00	(896.093.346,00)	69,31			
7.01.01.2.02.01	<i>Penyediaan Gaji dan Tunjangan ASN</i>	2.919.835.847,00	2.023.742.501,00	(896.093.346,00)	69,31			
4.01.5.1	BELANJA OPERASI	2.919.835.847,00	2.023.742.501,00	(896.093.346,00)	69,31			
4.01.5.1.1	Belanja Pegawai	2.919.835.847,00	2.023.742.501,00	(896.093.346,00)	69,31			
7.01.01.2.05	Administrasi Kepegawaian Peringkat Daerah	16.760.100,00	16.760.100,00	0,00	100,00			
7.01.01.2.05.02	<i>Pengadaan Pakiahan Dinas Beserta Alotribut Kelengkapannya</i>	16.760.100,00	16.760.100,00	0,00	100,00			
4.01.5.1.1	BELANJA OPERASI	16.760.100,00	16.760.100,00	0,00	100,00			
4.01.5.1.1.2	Belanja Barang dan Jasa	16.760.100,00	16.760.100,00	0,00	100,00			
7.01.01.2.06	Administrasi Umum Peringkat Daerah	252.466.500,00	252.466.200,00	(1.300,00)	100,00			
7.01.01.2.06.01	<i>Penyediaan Komponen Instalasi Listrik/Penerangan Bangunan Kantor</i>	21.788.000,00	21.788.000,00	0,00	100,00			
4.01.5.1.1	BELANJA OPERASI	21.788.000,00	21.788.000,00	0,00	100,00			
4.01.5.1.1.2	Belanja Barang dan Jasa	21.788.000,00	21.788.000,00	0,00	100,00			

Lampiran 13: RINCIAN APBD MENURUT URUSAN PEMERINTAHAN DAERAH, ORGANISASI, PROGRAM, KEGIATAN, SUB KEGIATAN, KELompok, dan Jenis Pendapatan, Belanja, dan Pembiayaan

KODE REKENING	URAIAN	JUMLAH (Rp)			BERTAMBAH / (BERKURANG)		DASAR HUKUM
		ANGGARAN SETELAH PERUBAHAN	REALISASI		(Rp)	(%)	
1	2	3	4	5	6	7	
7.01.01.2.06.02	Penyediaan Peralatan dan Peralengkapan Kantor	50.107.200,00	50.107.200,00	0,00	100,00		
4.01.5.2	BELANJA MODAL	50.107.200,00	50.107.200,00	0,00	100,00		
4.01.5.2.2	Belanja Modal Peralatan dan Mesin	50.107.200,00	50.107.200,00	0,00	100,00		
7.01.01.2.06.03	Penyediaan Peralatan Rumah Tangga	31.972.500,00	31.972.500,00	0,00	100,00		
4.01.5.1	BELANJA OPERASI	31.972.500,00	31.972.500,00	0,00	100,00		
4.01.5.1.2	Belanja Barang dan Jasa	31.972.500,00	31.972.500,00	0,00	100,00		
7.01.01.2.06.04	Penyediaan Bahan Logistik Kantor	70.424.500,00	70.424.500,00	0,00	100,00		
4.01.5.1	BELANJA OPERASI	70.424.500,00	70.424.500,00	0,00	100,00		
4.01.5.1.2	Belanja Barang dan Jasa	70.424.500,00	70.424.500,00	0,00	100,00		
7.01.01.2.06.05	Penyediaan Barang Cetak dan Pengangkutan	12.074.300,00	12.073.000,00	(1.300,00)	99,99		
4.01.5.1	BELANJA OPERASI	12.074.300,00	12.073.000,00	(1.300,00)	99,99		
4.01.5.1.2	Belanja Barang dan Jasa	12.074.300,00	12.073.000,00	(1.300,00)	99,99		
7.01.01.2.06.06	Penyediaan Bahan Baku dan Perawatan Perundang-undangan	2.880.000,00	2.880.000,00	0,00	100,00		
4.01.5.1	BELANJA OPERASI	2.880.000,00	2.880.000,00	0,00	100,00		
4.01.5.1.2	Belanja Barang dan Jasa	2.880.000,00	2.880.000,00	0,00	100,00		
7.01.01.2.06.08	Fasilitas Kungkungan Tamu	63.220.000,00	63.220.000,00	0,00	100,00		
4.01.5.1	BELANJA OPERASI	63.220.000,00	63.220.000,00	0,00	100,00		
4.01.5.1.2	Belanja Barang dan Jasa	63.220.000,00	63.220.000,00	0,00	100,00		
7.01.01.2.08	Penyediaan Jasa Penunjang Urusan Pemerintahan Daerah	36.409.000,00	35.904.000,00	(2.505.000,00)	93,48		
7.01.01.2.08.01	Penyediaan Jasa Surat Menyurat	11.760.000,00	11.760.000,00	0,00	100,00		
4.01.5.1	BELANJA OPERASI	11.760.000,00	11.760.000,00	0,00	100,00		
4.01.5.1.2	Belanja Barang dan Jasa	11.760.000,00	11.760.000,00	0,00	100,00		
7.01.01.2.08.02	Penyediaan Jasa Komunikasi, Sumber Daya Air dan Listrik	8.049.000,00	5.544.000,00	(2.505.000,00)	68,86		
4.01.5.1	BELANJA OPERASI	8.049.000,00	5.544.000,00	(2.505.000,00)	68,86		
4.01.5.1.2	Belanja Barang dan Jasa	8.049.000,00	5.544.000,00	(2.505.000,00)	68,86		
7.01.01.2.08.04	Penyediaan Jasa Pelayanan Umum Kantor	18.600.000,00	18.600.000,00	0,00	100,00		
4.01.5.1	BELANJA OPERASI	18.600.000,00	18.600.000,00	0,00	100,00		

KODE REKENING	URAIAN	JUMLAH (Rp)				BERTAMBAH / (BERKURANG)		DASAR HUKUM
		ANGGARAN SETELAH PERUBAHAN	REALISASI	(Rp)	(%)			
1	2	3	4	5	6	7		
4.01.5.1.2	Belanja Barang dan Jasa	18.600.000,00	18.600.000,00	0,00	100,00			
7.01.01.2.09	Pembelian Barang Milik Daerah Penunjang Urusan Pemerintahan Daerah	110.631.600,00	102.663.500,00	(7.970.100,00)	92,80			
7.01.01.2.09.01	<i>Penyediaan Jasa Pemeliharaan, Biaya Pemeliharaan, dan Pajak Kendaraan Perancangan Dinas atau Kendaraan Dinas Jabatan</i>	74.946.800,00	66.976.700,00	(7.970.100,00)	89,37			
4.01.5.1.1	BELANDA OPERASI	74.946.800,00	66.976.700,00	(7.970.100,00)	89,37			
4.01.5.1.2	Belanja Barang dan Jasa	74.946.800,00	66.976.700,00	(7.970.100,00)	89,37			
7.01.01.2.09.06	<i>Pembelian Perawatan dan Mesin Lainnya</i>	15.270.000,00	15.270.000,00	0,00	100,00			
4.01.5.1.1	BELANDA OPERASI	15.270.000,00	15.270.000,00	0,00	100,00			
4.01.5.1.2	Belanja Barang dan Jasa	15.270.000,00	15.270.000,00	0,00	100,00			
7.01.01.2.09.09	<i>Pembelian/Rehabilitasi Gedung Kantor dan Bangunan Lainnya</i>	20.416.800,00	20.416.800,00	0,00	100,00			
4.01.5.1.1	BELANDA OPERASI	20.416.800,00	20.416.800,00	0,00	100,00			
4.01.5.1.2	Belanja Barang dan Jasa	20.416.800,00	20.416.800,00	0,00	100,00			
7.01.02	Program Penyelenggaraan Pemerintahan Dan Pelayanan Publik	642.687.500,00	642.592.400,00	(95.100,00)	99,99			
7.01.02.2.01	Koordinasi Penyelenggaraan Kegiatan Pemerintahan di Tingkat Kecamatan	578.371.000,00	578.371.000,00	0,00	100,00			
7.01.02.2.01.01	<i>Koordinasi/Sinergi Perencanaan dan Pelaksanaan Kegiatan Pemerintahan dengan Perangkat Daerah dan Instansi Vertikal Terkait</i>	578.371.000,00	578.371.000,00	0,00	100,00			
4.01.5.1.1	BELANDA OPERASI	578.371.000,00	578.371.000,00	0,00	100,00			
4.01.5.1.2	Belanja Barang dan Jasa	578.371.000,00	578.371.000,00	0,00	100,00			
7.01.02.2.02	Penyelenggaraan Urusan Pemerintahan yang tidak Dilaksanakan oleh Unit Kerja Perangkat Daerah yang Ada di Kecamatan	10.000.000,00	10.000.000,00	0,00	100,00			
7.01.02.2.02.03	<i>Penyediaan Fasilitas Pelaksanaan Pelayanan kepada Masyarakat di Wilayah Kecamatan</i>	10.000.000,00	10.000.000,00	0,00	100,00			
4.01.5.1.1	BELANDA OPERASI	10.000.000,00	10.000.000,00	0,00	100,00			
4.01.5.1.2	Belanja Barang dan Jasa	10.000.000,00	10.000.000,00	0,00	100,00			
7.01.02.2.04	Pelaksanaan Urusan Pemerintahan yang Dilimpahkan kepada Camat	54.316.500,00	54.221.400,00	(95.100,00)	99,82			
7.01.02.2.04.03	<i>Pelaksanaan Urusan Pemerintahan yang terkait dengan Kewenangan Lain yang Dilimpahkan</i>	54.316.500,00	54.221.400,00	(95.100,00)	99,82			
4.01.5.1.1	BELANDA OPERASI	54.316.500,00	54.221.400,00	(95.100,00)	99,82			

KODE REKENING	URAIAN	JUMLAH (Rp)				BERTAMBAH / (BERKURANG)		DASAR HUKUM
		ANGGARAN SETELAH PERUBAHAN	REALISASI	(Rp)	(%)			
1	2	3	4	5	6	7		
4.01.5.1.2	Belanja Barang dan Jasa	54.316.500,00	54.221.400,00	(95.100,00)	99,82			
7.01.03	Program Pemberdayaan Masyarakat Desa Dan Kelurahan	39.530.000,00	39.530.000,00	0,00	100,00			
7.01.03.2.01	Koordinasi Kegiatan Pemberdayaan Desa	39.530.000,00	39.530.000,00	0,00	100,00			
7.01.03.2.01.01	Peningkatan Partisipasi Masyarakat dalam Forum Musyawarah Perencanaan Pembangunan di Desa	18.000.000,00	18.000.000,00	0,00	100,00			
4.01.5.1	BELANDA OPERASI	18.000.000,00	18.000.000,00	0,00	100,00			
4.01.5.1.2	Belanja Barang dan Jasa	18.000.000,00	18.000.000,00	0,00	100,00			
7.01.03.2.01.03	Peningkatan Efektifitas Kegiatan Pemberdayaan Masyarakat di Melayan Kecamatan	21.530.000,00	21.530.000,00	0,00	100,00			
4.01.5.1	BELANDA OPERASI	21.530.000,00	21.530.000,00	0,00	100,00			
4.01.5.1.2	Belanja Barang dan Jasa	21.530.000,00	21.530.000,00	0,00	100,00			
7.01.06	Program Pembinaan Dan Pengawasan Pemerintahan Desa	21.410.000,00	21.410.000,00	0,00	100,00			
7.01.06.2.01	Facilitasi, Rekomendasi dan Koordinasi Pembinaan dan Pengawasan Pemerintahan Desa	21.410.000,00	21.410.000,00	0,00	100,00			
7.01.06.2.01.03	Facilitasi Peningkatan Keunggulan Desa dan Peningkatan Ases Desa	21.410.000,00	21.410.000,00	0,00	100,00			
4.01.5.1	BELANDA OPERASI	21.410.000,00	21.410.000,00	0,00	100,00			
4.01.5.1.2	Belanja Barang dan Jasa	21.410.000,00	21.410.000,00	0,00	100,00			
	SURPLUS / (DEFISIT)	(4.059.732.547,00)	(3.153.067.701,00)	906.664.846,00	77,67			
	SISA LEBIH PEMBAYARAN ANGGARAN (SILPA)	(4.059.732.547,00)	(3.153.067.701,00)	906.664.846,00	77,67			



PEMERINTAH KABUPATEN KARAWANG
RINCIAN APBD MENURUT URUSAN PEMERINTAHAN DAERAH, ORGANISASI, PROGRAM, KEGIATAN, SUB KEGIATAN,
KELOMPOK, DAN JENIS PENDAPATAN, BELANJA, DAN PEMBIAYAAN

TAHLIN ANGGARAN 2021

Urusan Pemerintahan : 4.01
 Unit Organisasi : 4.01.7-01.0-00.0-00.25
 UNSUR PENDUKUNG URUSAN PEMERINTAHAN Sekretnrat Daerah
 Kecamatan Kota Baru

KODE REKENING	URAIAN	JUMLAH (Rp)				BERTAMBAH / (BERKURANG)		DASAR HUKUM
		ANGGARAN SETELAH PERUBAHAN	REALISASI			(Rp)	(%)	
1	2	3	4	5	6	7		
4.01.5	BELANJA DAERAH	4.264.259.990,00	3.680.424.510,00	(583.835.480,00)	86,31			
7.01.01	Program Penunjang Urusan Pemerintahan Daerah Kabupaten/Kota	3.668.769.590,00	3.085.100.110,00	(583.669.480,00)	84,09			
7.01.01.2.01	Perencanaan, Penganggaran, dan Evaluasi Kinerja Perangkat Daerah	1.225.000,00	1.225.000,00	0,00	100,00			
7.01.01.2.01.06	<i>Koordinasi dan Penyusunan Laporan Capaian Kinerja dan Jejaskar Realisasi Kinerja SKPD</i>	1.225.000,00	1.225.000,00	0,00	100,00			
4.01.5.1	BELANJA OPERASI	1.225.000,00	1.225.000,00	0,00	100,00			
4.01.5.1.2	Belanja Barang dan Jasa	1.225.000,00	1.225.000,00	0,00	100,00			
7.01.01.2.02	Administrasi Keuangan Perangkat Daerah	3.124.459.990,00	2.540.790.510,00	(583.669.480,00)	81,32			
7.01.01.2.02.01	<i>Penyediaan Gaji dan Tunjangan ASN</i>	3.124.459.990,00	2.540.790.510,00	(583.669.480,00)	81,32			
4.01.5.1	BELANJA OPERASI	3.124.459.990,00	2.540.790.510,00	(583.669.480,00)	81,32			
4.01.5.1.1	Belanja Pegawai	3.124.459.990,00	2.540.790.510,00	(583.669.480,00)	81,32			
7.01.01.2.06	Administrasi Umum Perangkat Daerah	261.661.600,00	261.661.600,00	0,00	100,00			
7.01.01.2.06.01	<i>Penyediaan Komponen Instalasi Listrik/Penerangan Bangunan Kantor</i>	2.497.000,00	2.497.000,00	0,00	100,00			
4.01.5.1	BELANJA OPERASI	2.497.000,00	2.497.000,00	0,00	100,00			
4.01.5.1.2	Belanja Barang dan Jasa	2.497.000,00	2.497.000,00	0,00	100,00			
7.01.01.2.06.03	<i>Penyediaan Perawatan Rumah Tangga</i>	173.229.400,00	173.229.400,00	0,00	100,00			
4.01.5.1	BELANJA OPERASI	173.229.400,00	173.229.400,00	0,00	100,00			
4.01.5.1.2	Belanja Barang dan Jasa	173.229.400,00	173.229.400,00	0,00	100,00			
7.01.01.2.06.04	<i>Penyediaan Bahan Logistik Kantor</i>	35.084.000,00	35.084.000,00	0,00	100,00			

LAMPIRAN 13: RINCIAN APBD MENURUT URUSAN PEMERINTAHAN DAERAH, ORGANISASI, PROGRAM, KEGIATAN, SUB KEGIATAN, KELOMPOK, DAN JENIS PENDAPATAN, BELANJA, DAN PEMBIAYAAN

KODE REKENING	URAIAN	JUMLAH (Rp)				BERTAMBAH / (BERKURANG)		DASAR HUKUM
		ANGGARAN SETELAH PERUBAHAN	REALISASI	(Rp)	(%)			
1	2	3	4	5	6	7		
4.01.5.1.1	BELANDA OPERASI	35.084.000,00	35.084.000,00	0,00	100,00			
4.01.5.1.2	Belanja Barang dan Jasa	35.084.000,00	35.084.000,00	0,00	100,00			
7.01.01.2.06.05	Penyediaan Barang Cetak dan Penggandaan	3.718.200,00	3.718.200,00	0,00	100,00			
4.01.5.1.1	BELANDA OPERASI	3.718.200,00	3.718.200,00	0,00	100,00			
4.01.5.1.2	Belanja Barang dan Jasa	3.718.200,00	3.718.200,00	0,00	100,00			
7.01.01.2.06.08	Fasilitas Kawijakan Tawar.	44.373.000,00	44.373.000,00	0,00	100,00			
4.01.5.1.1	BELANDA OPERASI	44.373.000,00	44.373.000,00	0,00	100,00			
4.01.5.1.2	Belanja Barang dan Jasa	44.373.000,00	44.373.000,00	0,00	100,00			
7.01.01.2.06.09	Penyelenggaraan Rapat Koordinasi dan Konsultasi SKPD	2.760.000,00	2.760.000,00	0,00	100,00			
4.01.5.1.1	BELANDA OPERASI	2.760.000,00	2.760.000,00	0,00	100,00			
4.01.5.1.2	Belanja Barang dan Jasa	2.760.000,00	2.760.000,00	0,00	100,00			
7.01.01.2.08.01	Penyediaan Jasa Penunjang Urusan Pemerintahan Daerah	49.916.000,00	49.916.000,00	0,00	100,00			
4.01.5.1.1	Penyediaan Jasa Surat Menyurat	1.196.000,00	1.196.000,00	0,00	100,00			
4.01.5.1.2	BELANDA OPERASI	1.196.000,00	1.196.000,00	0,00	100,00			
7.01.01.2.08.02	Belanja Barang dan Jasa	1.196.000,00	1.196.000,00	0,00	100,00			
4.01.5.1.1	Penyediaan Jasa Komunikasi, Sumber Daya Air dan Listrik	30.720.000,00	30.720.000,00	0,00	100,00			
4.01.5.1.2	BELANDA OPERASI	30.720.000,00	30.720.000,00	0,00	100,00			
7.01.01.2.08.04	Belanja Barang dan Jasa	30.720.000,00	30.720.000,00	0,00	100,00			
4.01.5.1.1	Penyediaan Jasa Pelayanan Umum Kantor	18.000.000,00	18.000.000,00	0,00	100,00			
4.01.5.1.2	BELANDA OPERASI	18.000.000,00	18.000.000,00	0,00	100,00			
7.01.01.2.09	Belanja Barang dan Jasa	18.000.000,00	18.000.000,00	0,00	100,00			
7.01.01.2.09.01	Pemeliharaan Barang Milik Daerah Penunjang Urusan Pemerintahan Daerah	231.507.000,00	231.507.000,00	0,00	100,00			
4.01.5.1.1	Penyediaan Jasa Pemeliharaan, Raja Pemeliharaan, dan Pajak Kendaraan Perorangan Dinas dan Kendaraan Dinas Jabatan	70.123.000,00	70.123.000,00	0,00	100,00			
4.01.5.1.2	BELANDA OPERASI	70.123.000,00	70.123.000,00	0,00	100,00			
7.01.01.2.09.06	Belanja Barang dan Jasa	70.123.000,00	70.123.000,00	0,00	100,00			
7.01.01.2.09.06	Pemeliharaan Peralatan dan Mesin Lainnya	5.749.600,00	5.749.600,00	0,00	100,00			

KODE REKENING	URAIAN	JUMLAH (Rp)				BERTAMBAH / (BERKURANG)		DASAR HUKUM
		ANGGARAN SETELAH PERUBAHAN	REALISASI	(Rp)	(%)			
1	2	3	4	5	6	7		
4.01.5.1	BELANDA OPERASI	5.749.600,00	5.749.600,00	0,00	100,00			
4.01.5.1.2	Belanja Barang dan Jasa	5.749.600,00	5.749.600,00	0,00	100,00			
7.01.01.2.09.09	Pemeliharaan/Renovasi/Gelung Kantor dan Bangunan Lainnya	155.634.400,00	155.634.400,00	0,00	100,00			
4.01.5.1	BELANDA OPERASI	97.634.400,00	97.634.400,00	0,00	100,00			
4.01.5.1.2	Belanja Barang dan Jasa	97.634.400,00	97.634.400,00	0,00	100,00			
4.01.5.2	BELANDA MODAL	58.000.000,00	58.000.000,00	0,00	100,00			
4.01.5.2.2	Belanja Modal Peralatan dan Mesin	58.000.000,00	58.000.000,00	0,00	100,00			
7.01.02	Program Penyelenggaraan Pemerintahan Dan Pelayanan Publik	65.519.000,00	65.519.000,00	0,00	100,00			
7.01.02.2.01	Koordinasi Penyelenggaraan Kegiatan Pemerintahan di Tingkat Kecamatan	0,00	0,00	0,00	0,00			
7.01.02.2.01.01	<i>Koordinasi/Sinergi Perencanaan dan Pelaksanaan Kegiatan Pemerintahan dengan Perangkat Daerah dan Instansi Terkait Tingkat</i>	0,00	0,00	0,00	0,00			
4.01.5.1	BELANDA OPERASI	0,00	0,00	0,00	0,00			
4.01.5.1.2	Belanja Barang dan Jasa	0,00	0,00	0,00	0,00			
7.01.02.2.02	Penyelenggaraan Urusan Pemerintahan yang tidak Dilaksanakan oleh Unit Kerja Perangkat Daerah yang Ada di Kecamatan	20.000.000,00	20.000.000,00	0,00	100,00			
7.01.02.2.02.03	<i>Peningkatan Efektifitas Pelaksanaan Pelayanan kepada Masyarakat di Wilayah Kecamatan</i>	20.000.000,00	20.000.000,00	0,00	100,00			
4.01.5.1	BELANDA OPERASI	20.000.000,00	20.000.000,00	0,00	100,00			
4.01.5.1.2	Belanja Barang dan Jasa	20.000.000,00	20.000.000,00	0,00	100,00			
7.01.02.2.04	Pelaksanaan Urusan Pemerintahan yang Dilimpahkan kepada Camat	45.519.000,00	45.519.000,00	0,00	100,00			
7.01.02.2.04.03	<i>Pelaksanaan Urusan Pemerintahan yang terkait dengan Kewenangan Lain yang Dilimpahkan</i>	45.519.000,00	45.519.000,00	0,00	100,00			
4.01.5.1	BELANDA OPERASI	45.519.000,00	45.519.000,00	0,00	100,00			
4.01.5.1.2	Belanja Barang dan Jasa	45.519.000,00	45.519.000,00	0,00	100,00			
7.01.03	Program Pemberdayaan Masyarakat Desa Dan Kelurahan	27.250.000,00	27.250.000,00	0,00	100,00			
7.01.03.2.01	Koordinasi Kegiatan Pemberdayaan Desa	27.250.000,00	27.250.000,00	0,00	100,00			
7.01.03.2.01.01	<i>Peningkatan Partisipasi Masyarakat dalam Forum Masyarakat Perencanaan Pembangunan di Desa</i>	12.250.000,00	12.250.000,00	0,00	100,00			
4.01.5.1	BELANDA OPERASI	12.250.000,00	12.250.000,00	0,00	100,00			

KODE REKENING	URAIAN	JUMLAH (Rp)				BERTAMBAH / (BERKURANG)		DASAR HUKUM
		ANGGARAN SETELAH PERUBAHAN	REALISASI	(Rp)	(%)			
1	2	3	4	5	6	7		
4.01.5.1.2	Belanja Barang dan Jasa	12.250.000,00	12.250.000,00	0,00	100,00			
7.01.03.2.01.03	Peningkatan Efektifitas Kegiatan Pemberdayaan Masyarakat di Wilayah Kecamatan	15.000.000,00	15.000.000,00	0,00	100,00			
4.01.5.1.1	BELANJA OPERASI	15.000.000,00	15.000.000,00	0,00	100,00			
4.01.5.1.2	Belanja Barang dan Jasa	15.000.000,00	15.000.000,00	0,00	100,00			
7.01.04	Program Koordinasi Ketenteraman Dan Ketertiban Umum	502.721.400,00	502.555.400,00	(166.000,00)	99,97			
7.01.04.2.01	Koordinasi Upaya Penyelenggaraan Ketenteraman dan Ketertiban Umum	0,00	0,00	0,00	0,00			
7.01.04.2.01.01	Sinergitas dengan Kepolisian Negara Republik Indonesia, Tentara Nasional Indonesia dan Instansi Vertikal di Wilayah Kecamatan	0,00	0,00	0,00	0,00			
4.01.5.1.1	BELANJA OPERASI	0,00	0,00	0,00	0,00			
4.01.5.1.2	Belanja Barang dan Jasa	0,00	0,00	0,00	0,00			
7.01.04.2.03	Koordinasi Upaya Penyelenggaraan Ketenteraman dan Ketertiban Umum*****)	502.721.400,00	502.555.400,00	(166.000,00)	99,97			
7.01.04.2.03.01	Sinergitas dengan Kepolisian Negara Republik Indonesia, Tentara Nasional Indonesia dan Instansi Vertikal di Wilayah Kecamatan*****)	502.721.400,00	502.555.400,00	(166.000,00)	99,97			
4.01.5.1.1	BELANJA OPERASI	502.721.400,00	502.555.400,00	(166.000,00)	99,97			
4.01.5.1.2	Belanja Barang dan Jasa	502.721.400,00	502.555.400,00	(166.000,00)	99,97			
	SURPLUS / (DEFISIT)	(4.264.259.990,00)	(3.680.424.510,00)	583.835.480,00	86,31			
	SISA LEBIH PEMBAYAAAN ANGGARAN (SILPA)	(4.264.259.990,00)	(3.680.424.510,00)	583.835.480,00	86,31			



PEMERINTAH KABUPATEN KARAWANG
RINCIAN APBD MENURUT URUSAN PEMERINTAHAN DAERAH, ORGANISASI, PROGRAM, KEGIATAN, SUB KEGIATAN,
KELOMPOK, DAN JENIS PENDAPATAN, BELANJA, DAN PEMBIAYAAN
 TAHUN ANGGARAN 2021

Urusan Pemerintahan : 4.01 UNSUR PENDUKUNG URUSAN PEMERINTAHAN Sekelurah Daerah
 Unit Organisasi : 4.01.7-01.0-00.0-00.06 Kecamatan Karawang Timur

KODE REKENING	URAIAN	JUMLAH (Rp)				BERTAMBAH / (BERKURANG) (Rp)	(%)	DASAR HUKUM
		ANGGARAN SETELAH PERUBAHAN	REALISASI	5	6			
1	2	3	4	5	6	7		
4.01.5	BELANJA DAERAH	14.125.166.151,00	12.419.951.153,00	(1.705.214.998,00)	87,93			
7.01.01	Program Penunjang Urusan Pemerintahan Daerah Kabupaten/Kota	8.156.325.300,00	6.624.039.525,00	(1.532.285.775,00)	81,21			
7.01.01.2.01	Perencanaan, Penganggaran, dan Evaluasi Kinerja Perangkat Daerah	8.475.000,00	8.475.000,00	0,00	100,00			
7.01.01.2.01.06	<i>Koordinasi dan Penyusunan Laporan Capaian Kinerja dan Indeks Realisasi Kinerja SKPD</i>	8.475.000,00	8.475.000,00	0,00	100,00			
4.01.5.1	BELANJA OPERASI	8.475.000,00	8.475.000,00	0,00	100,00			
4.01.5.1.2	Belanja Barang dan Jasa	8.475.000,00	8.475.000,00	0,00	100,00			
7.01.01.2.02	Administrasi Keuangan Perangkat Daerah	6.678.166.300,00	5.545.300.731,00	(1.132.865.569,00)	83,04			
7.01.01.2.02.01	<i>Penyediaan Gaji dan Tunjangan ASN</i>	6.678.166.300,00	5.545.300.731,00	(1.132.865.569,00)	83,04			
4.01.5.1	BELANJA OPERASI	6.678.166.300,00	5.545.300.731,00	(1.132.865.569,00)	83,04			
4.01.5.1.1	Belanja Pegawai	6.678.166.300,00	5.545.300.731,00	(1.132.865.569,00)	83,04			
7.01.01.2.06	Administrasi Umum Perangkat Daerah	562.146.900,00	488.028.350,00	(74.118.550,00)	86,82			
7.01.01.2.06.01	<i>Penyediaan Komponen Instalasi Listrik/Penerangan Bangunan Kantor</i>	10.265.000,00	10.265.000,00	0,00	100,00			
4.01.5.1	BELANJA OPERASI	10.265.000,00	10.265.000,00	0,00	100,00			
4.01.5.1.2	Belanja Barang dan Jasa	10.265.000,00	10.265.000,00	0,00	100,00			
7.01.01.2.06.03	<i>Penyediaan Perawatan Rumah Tangga</i>	106.498.300,00	65.182.100,00	(41.316.200,00)	61,20			
4.01.5.1	BELANJA OPERASI	99.593.100,00	63.955.900,00	(35.627.200,00)	64,22			
4.01.5.1.2	Belanja Barang dan Jasa	99.593.100,00	63.955.900,00	(35.627.200,00)	64,22			
4.01.5.2	BELANJA MODAL	6.915.200,00	1.226.200,00	(5.689.000,00)	17,73			

LAMPIRAN 13: RINCIAN APBD MENURUT URUSAN PEMERINTAHAN DAERAH, ORGANISASI, PROGRAM, KEGIATAN, SUB KEGIATAN, KELOMPOK, DAN JENIS PENDAPATAN, BELANJA, DAN PEMBIAYAAN

KODE REKENING	URAIAN	JUMLAH (Rp)		BERTAMBAH / (BERKURANG)		DASAR HUKUM
		ANGGARAN SETELAH PERUBAHAN	REALISASI	(Rp)	(%)	
1	2	3	4	5	6	7
4.01.5.2.2	Belanja Modal Peralatan dan Mesin	6.915.200,00	1.226.200,00	(5.689.000,00)	17,73	
7.01.01.2.06.04	Penyediaan Bahan Logistik Kantor	122.753.800,00	116.901.250,00	(5.852.550,00)	95,23	
4.01.5.1	BELANJA OPERASI	122.753.800,00	116.901.250,00	(5.852.550,00)	95,23	
4.01.5.1.2	Belanja Barang dan Jasa	122.753.800,00	116.901.250,00	(5.852.550,00)	95,23	
7.01.01.2.06.05	Penyediaan Barang Cetak dan Penggandaan	55.414.800,00	53.495.000,00	(1.919.800,00)	96,54	
4.01.5.1	BELANJA OPERASI	55.414.800,00	53.495.000,00	(1.919.800,00)	96,54	
4.01.5.1.2	Belanja Barang dan Jasa	55.414.800,00	53.495.000,00	(1.919.800,00)	96,54	
7.01.01.2.06.06	Penyediaan Bahan Baku dan Perawatan Perundang-undangan	10.800.000,00	9.060.000,00	(1.740.000,00)	83,89	
4.01.5.1	BELANJA OPERASI	10.800.000,00	9.060.000,00	(1.740.000,00)	83,89	
4.01.5.1.2	Belanja Barang dan Jasa	10.800.000,00	9.060.000,00	(1.740.000,00)	83,89	
7.01.01.2.06.08	Facilitas Akutansi Tamu	256.415.000,00	233.125.000,00	(23.290.000,00)	90,92	
4.01.5.1	BELANJA OPERASI	256.415.000,00	233.125.000,00	(23.290.000,00)	90,92	
4.01.5.1.2	Belanja Barang dan Jasa	256.415.000,00	233.125.000,00	(23.290.000,00)	90,92	
7.01.01.2.07	Pengadaan Barang Milik Daerah Penunjang Urusan Pemerintahan Daerah	169.061.700,00	79.568.300,00	(89.493.400,00)	47,06	
7.01.01.2.07.06	Pengadaan Perakitan dan Mesin Lainnya	169.061.700,00	79.568.300,00	(89.493.400,00)	47,06	
4.01.5.2	BELANJA MODAL	169.061.700,00	79.568.300,00	(89.493.400,00)	47,06	
4.01.5.2.2	Belanja Modal Peralatan dan Mesin	169.061.700,00	79.568.300,00	(89.493.400,00)	47,06	
7.01.01.2.08	Penyediaan Jasa Penunjang Urusan Pemerintahan Daerah	318.660.000,00	200.623.044,00	(118.036.956,00)	62,96	
7.01.01.2.08.01	Penyediaan Jasa Surat Menyurat	14.800.000,00	6.790.000,00	(8.010.000,00)	45,88	
4.01.5.1	BELANJA OPERASI	14.800.000,00	6.790.000,00	(8.010.000,00)	45,88	
4.01.5.1.2	Belanja Barang dan Jasa	14.800.000,00	6.790.000,00	(8.010.000,00)	45,88	
7.01.01.2.08.02	Penyediaan Jasa Komunikasi, Sumber Daya Air dan Listrik	127.630.000,00	48.693.044,00	(78.936.956,00)	38,15	
4.01.5.1	BELANJA OPERASI	127.630.000,00	48.693.044,00	(78.936.956,00)	38,15	
4.01.5.1.2	Belanja Barang dan Jasa	127.630.000,00	48.693.044,00	(78.936.956,00)	38,15	
7.01.01.2.08.04	Penyediaan Jasa Pelayanan Umum Kantor	176.230.000,00	145.140.000,00	(31.090.000,00)	82,36	
4.01.5.1	BELANJA OPERASI	176.230.000,00	145.140.000,00	(31.090.000,00)	82,36	
4.01.5.1.2	Belanja Barang dan Jasa	176.230.000,00	145.140.000,00	(31.090.000,00)	82,36	

LAMPIRAN 1.3: RINCIAN APBD MELIBUTI (BUNYAN PERUNTUKAN DAERAH, ORGANISASI, JENJANG, KRITERIA, SALI KEGIATAN, KECAMUK, DAN JENIS PENDAPATAN, BELANJA, DAN PEMBIAYAN)

KODE REKENING	URAIAN	JUMLAH (Rp)				BERTAMBAH / (BERKURANG)		DASAR HUKUM
		ANGGARAN SETELAH PERUBAHAN	REALISASI	(Rp)	(%)			
1	2	3	4	5	6	7		
7.01.01.2.09	Pemeliharaan Barang Milik Daerah Penunjang Urusan Pemerintahan Daerah	419.815.400,00	302.044.100,00	(117.771.300,00)	71,95			
7.01.01.2.09.01	<i>Penyediaan Jasa Pemeliharaan, Biaya Pemeliharaan, dan Pajak Kendaraan Perorangan Dinas atau Kendaraan Dinas Jabatan</i>	336.133.000,00	218.408.600,00	(117.724.400,00)	64,98			
4.01.5.1.1	BELANJA OPERASI	336.133.000,00	218.408.600,00	(117.724.400,00)	64,98			
4.01.5.1.2	Belanja Barang dan Jasa	336.133.000,00	218.408.600,00	(117.724.400,00)	64,98			
7.01.01.2.09.09	<i>Pemeliharaan/Rehabilitasi Gedung Kantor dan Bangunan Lainnya</i>	83.682.400,00	83.635.500,00	(46.900,00)	99,94			
4.01.5.1.1	BELANJA OPERASI	83.292.400,00	83.245.500,00	(46.900,00)	99,94			
4.01.5.1.2	Belanja Barang dan Jasa	83.292.400,00	83.245.500,00	(46.900,00)	99,94			
4.01.5.2	BELANJA MODAL	390.000,00	390.000,00	0,00	100,00			
4.01.5.2.2	Belanja Modal Peralatan dan Mesin	390.000,00	390.000,00	0,00	100,00			
7.01.02	Program Penyelenggaraan Pemerintahan Dan Pelayanan Publik	48.962.000,00	3.100.000,00	(45.862.000,00)	6,33			
7.01.02.2.01	Koordinasi Penyelenggaraan Kegiatan Pemerintahan di Tingkat Kecamatan	0,00	0,00	0,00	0,00			
7.01.02.2.01.01	<i>Koordinasi/Sinergi Perencanaan dan Pelaksanaan Kegiatan Pemerintahan dengan Perangkat Daerah dan Instansi Vertikal Terkait</i>	0,00	0,00	0,00	0,00			
4.01.5.1.1	BELANJA OPERASI	0,00	0,00	0,00	0,00			
4.01.5.1.2	Belanja Barang dan Jasa	0,00	0,00	0,00	0,00			
7.01.02.2.04	Pelaksanaan Urusan Pemerintahan yang Dilimpahkan kepada Camat	48.962.000,00	3.100.000,00	(45.862.000,00)	6,33			
7.01.02.2.04.03	<i>Pelaksanaan Urusan Pemerintahan yang terkait dengan kewenangan lain yang dilimpahkan</i>	48.962.000,00	3.100.000,00	(45.862.000,00)	6,33			
4.01.5.1.1	BELANJA OPERASI	48.962.000,00	3.100.000,00	(45.862.000,00)	6,33			
4.01.5.1.2	Belanja Barang dan Jasa	48.962.000,00	3.100.000,00	(45.862.000,00)	6,33			
7.01.03	Program Pemberdayaan Masyarakat Desa Dan Kelurahan	5.475.598.851,00	5.361.331.628,00	(114.267.223,00)	97,91			
7.01.03.2.01	<i>Koordinasi Kegiatan Pemberdayaan Desa</i>	59.650.000,00	16.660.000,00	(42.990.000,00)	27,53			
7.01.03.2.01.01	<i>Penyngkapan Partisipasi Masyarakat dalam Forum Masyarakat Perencanaan Pembangunan di Desa</i>	5.850.000,00	5.350.000,00	(500.000,00)	91,45			
4.01.5.1.1	BELANJA OPERASI	5.850.000,00	5.350.000,00	(500.000,00)	91,45			
4.01.5.1.2	Belanja Barang dan Jasa	5.850.000,00	5.350.000,00	(500.000,00)	91,45			
7.01.03.2.01.03	<i>Penyngkapan Efektifitas Kegiatan Pemberdayaan Masyarakat di Wilayah Kecamatan</i>	53.800.000,00	11.310.000,00	(42.490.000,00)	21,02			

KODE REKENING	URAIAN	JUMLAH (Rp)				BERTAMBAH / (BERKURANG)		DASAR HUKUM
		ANGGARAN SETELAH PERUBAHAN	REALISASI	(Rp)	(%)			
1	2	3	4	5	6	7		
4.01.5.1.1	BELANDA OPERASI	53.800.000,00	11.310.000,00	(42.490.000,00)	21,02			
4.01.5.1.2	Belanja Barang dan Jasa	53.800.000,00	11.310.000,00	(42.490.000,00)	21,02			
7.01.03.202	Kegiatan Pemberdayaan Kelurahan	5.415.948.851,00	5.344.671.628,00	(71.277.223,00)	98,68			
7.01.03.202.01	<i>Penyngkalan Partisipasi Masyarakat dalam Forum Musyawarah Perencanaan Pembangunan di Kelurahan</i>	20.600.000,00	20.600.000,00	0,00	100,00			
4.01.5.1	BELANDA OPERASI	20.600.000,00	20.600.000,00	0,00	100,00			
4.01.5.1.2	Belanja Barang dan Jasa	20.600.000,00	20.600.000,00	0,00	100,00			
7.01.03.202.02	<i>Pembangunan Sarana dan Prasarana Kelurahan</i>	2.743.505.859,00	2.699.691.136,00	(43.814.723,00)	98,40			
4.01.5.1	BELANDA OPERASI	2.619.526.259,00	2.575.711.536,00	(43.814.723,00)	98,33			
4.01.5.1.2	Belanja Barang dan Jasa	2.290.726.259,00	2.279.799.276,00	(10.926.983,00)	99,52			
4.01.5.1.6	Belanja Bantuan Sosial	328.800.000,00	295.912.260,00	(32.887.740,00)	90,00			
4.01.5.2	BELANDA MODAL	123.979.600,00	123.979.600,00	0,00	100,00			
4.01.5.2.2	Belanja Modal Peralatan dan Mesin	123.979.600,00	123.979.600,00	0,00	100,00			
7.01.03.202.03	<i>Pembudayaan Masyarakat di Kelurahan</i>	2.651.842.992,00	2.624.380.492,00	(27.462.500,00)	98,96			
4.01.5.1	BELANDA OPERASI	2.651.842.992,00	2.624.380.492,00	(27.462.500,00)	98,96			
4.01.5.1.2	Belanja Barang dan Jasa	2.651.842.992,00	2.624.380.492,00	(27.462.500,00)	98,96			
7.01.04	Program Koordinasi Ketentraman Dan Ketertiban Umum	444.280.000,00	431.480.000,00	(12.800.000,00)	97,12			
7.01.04.203	Koordinasi Upaya Penyelenggaraan Ketentraman dan Ketertiban Umum*****	444.280.000,00	431.480.000,00	(12.800.000,00)	97,12			
7.01.04.203.01	<i>Sinergitas dengan Kepolisian Negara Republik Indonesia, Tentara Nasional Indonesia dan Instansi Vertikal di Wilayah Kecamatan*****</i>	444.280.000,00	431.480.000,00	(12.800.000,00)	97,12			
4.01.5.1	BELANDA OPERASI	444.280.000,00	431.480.000,00	(12.800.000,00)	97,12			
4.01.5.1.2	Belanja Barang dan Jasa	444.280.000,00	431.480.000,00	(12.800.000,00)	97,12			
	SURPLUS / (DEFISIT)	(14.125.166.151,00)	(12.419.951.153,00)	1.705.214.998,00	87,93			
	SISA LEBIH PEMBAYAAAN ANGGARAN (SILPA)	(14.125.166.151,00)	(12.419.951.153,00)	1.705.214.998,00	87,93			

KODE REKENING	URAIAN	JUMLAH (Rp)		BERTAMBAH / (BERKURANG)		DASAR HUKUM
		ANGGARAN SETELAH PERUBAHAN	REALISASI	(Rp)	(%)	
1	2	3	4	5	6	7



PEMERINTAH KABUPATEN KARAWANG
RINCIAN APBD MENURUT URUSAN PEMERINTAHAN DAERAH, ORGANISASI, PROGRAM, KEGIATAN, SUB KEGIATAN,
KELOMPOK, DAN JENIS PENDAPATAN, BELANJA, DAN PEMBIAYAAN
 TAHUN ANGGARAN 2021

Urusan Pemerintahan : 4.01
 Unit Organisasi : 4.01.7.01.0-00.0-00.27
 URSUR PENDUKUNG URUSAN PEMERINTAHAN Sekelurah Daerah
 Kecamatan Telukjambe Barat

KODE REKENING	URAIAN	JUMLAH (Rp)				BERTAMBAH / (BERKURANG) (Rp)	6 (%)	DASAR HUKUM
		3 ANGGARAN SETELAH PERUBAHAN	4 REALISASI	5	6			
1	2	3	4	5	6	7		
4.01.5	BELANDA DAERAH	4.507.064.665,00	3.283.009.857,00	(1.224.054.808,00)	72,84			
7.01.01	Program Penunjang Urusan Pemerintahan Daerah Kabupaten/Kota	3.992.384.715,00	2.839.071.557,00	(1.153.313.158,00)	71,11			
7.01.01.2.01	Perencanaan, Penganggaran, dan Evaluasi Kinerja Perangkat Daerah	11.923.100,00	11.923.100,00	0,00	100,00			
7.01.01.2.01.06	<i>Koordinasi dan Penyusunan Laporan Capaian Kinerja dan Rencana Realisasi Kinerja SKPD</i>	11.923.100,00	11.923.100,00	0,00	100,00			
4.01.5.1	BELANDA OPERASI	11.923.100,00	11.923.100,00	0,00	100,00			
4.01.5.1.2	Belanja Barang dan Jasa	11.923.100,00	11.923.100,00	0,00	100,00			
7.01.01.2.02	Administrasi Keuangan Perangkat Daerah	3.387.224.840,00	2.262.720.707,00	(1.124.504.133,00)	66,80			
7.01.01.2.02.01	<i>Penyediaan Gaji dan Tunjangan ASN</i>	3.387.224.840,00	2.262.720.707,00	(1.124.504.133,00)	66,80			
4.01.5.1.1	BELANDA OPERASI	3.387.224.840,00	2.262.720.707,00	(1.124.504.133,00)	66,80			
4.01.5.1.1.1	Belanja Pegawai	3.387.224.840,00	2.262.720.707,00	(1.124.504.133,00)	66,80			
7.01.01.2.06	Administrasi Umum Perangkat Daerah	379.770.975,00	356.547.550,00	(23.223.425,00)	93,88			
7.01.01.2.06.01	<i>Penyediaan Komponen Instalasi Listrik/Penerangan Bangunan Kantor</i>	11.865.800,00	11.572.300,00	(293.500,00)	97,53			
4.01.5.1.1	BELANDA OPERASI	11.865.800,00	11.572.300,00	(293.500,00)	97,53			
4.01.5.1.1.2	Belanja Barang dan Jasa	11.865.800,00	11.572.300,00	(293.500,00)	97,53			
7.01.01.2.06.02	<i>Penyediaan Perawatan dan Peningkatan Kantor</i>	88.638.100,00	83.782.100,00	(4.856.000,00)	94,52			
4.01.5.1.2	BELANDA MODAL	88.638.100,00	83.782.100,00	(4.856.000,00)	94,52			
4.01.5.2.2	Belanja Modal Peralatan dan Mesin	88.638.100,00	83.782.100,00	(4.856.000,00)	94,52			
7.01.01.2.06.03	<i>Penyediaan Peralatan Rumah Tangga</i>	102.036.075,00	90.632.750,00	(11.403.325,00)	88,82			

Lampiran 13: RINCIAN APBD MENURUT URUSAN PEMERINTAHAN DAERAH, ORGANISASI, PROGRAM, KEGIATAN, SUB KEGIATAN, KELOMPOK, DAN JENIS PENDAPATAN, BELANJA, DAN PEMBIAYAAN

KODE REKENING	URAIAN	JUMLAH (Rp)				BERTAMBAH / (BERKURANG)		DASAR HUKUM
		ANGGARAN SETELAH PERUBAHAN	REALISASI	(Rp)	(%)			
1	2	3	4	5	6	7		
4.01.5.1	BELANDA OPERASI	86.664.075,00	85.760.750,00	(903.325,00)	98,96			
4.01.5.1.2	Belanja Barang dan Jasa	86.664.075,00	85.760.750,00	(903.325,00)	98,96			
4.01.5.2	BELANDA MODAL	15.372.000,00	4.872.000,00	(10.500.000,00)	31,69			
4.01.5.2.2	Belanja Modal Peralatan dan Mesin	15.372.000,00	4.872.000,00	(10.500.000,00)	31,69			
7.01.01.2.06.04	<i>Penyediaan Bahan Logistik Kantor</i>	55.678.300,00	50.187.400,00	(5.490.900,00)	90,14			
4.01.5.1	BELANDA OPERASI	55.678.300,00	50.187.400,00	(5.490.900,00)	90,14			
4.01.5.1.2	Belanja Barang dan Jasa	55.678.300,00	50.187.400,00	(5.490.900,00)	90,14			
7.01.01.2.06.05	<i>Penyediaan Barang Cetak dan Penggandaan</i>	28.202.700,00	27.673.000,00	(529.700,00)	98,12			
4.01.5.1	BELANDA OPERASI	28.202.700,00	27.673.000,00	(529.700,00)	98,12			
4.01.5.1.2	Belanja Barang dan Jasa	28.202.700,00	27.673.000,00	(529.700,00)	98,12			
7.01.01.2.06.06	<i>Penyediaan Bahan Baku dan Peraturan Perundang-undangan</i>	2.400.000,00	2.400.000,00	0,00	100,00			
4.01.5.1	BELANDA OPERASI	2.400.000,00	2.400.000,00	0,00	100,00			
4.01.5.1.2	Belanja Barang dan Jasa	2.400.000,00	2.400.000,00	0,00	100,00			
7.01.01.2.06.08	<i>Fasilitas Kunjungan Tamu</i>	90.950.000,00	90.300.000,00	(650.000,00)	99,29			
4.01.5.1	BELANDA OPERASI	90.950.000,00	90.300.000,00	(650.000,00)	99,29			
4.01.5.1.2	Belanja Barang dan Jasa	90.950.000,00	90.300.000,00	(650.000,00)	99,29			
7.01.01.2.08	Penyediaan Jasa Penunjang Urusan Pemerintahan Daerah	55.050.000,00	52.419.700,00	(2.630.300,00)	95,22			
7.01.01.2.08.01	<i>Penyediaan Jasa Surat Menyurat</i>	8.250.000,00	8.190.000,00	(60.000,00)	99,27			
4.01.5.1	BELANDA OPERASI	8.250.000,00	8.190.000,00	(60.000,00)	99,27			
4.01.5.1.2	Belanja Barang dan Jasa	8.250.000,00	8.190.000,00	(60.000,00)	99,27			
7.01.01.2.08.02	<i>Penyediaan Jasa Komunikasi, Sumber Daya Air dan Listrik</i>	22.800.000,00	20.229.700,00	(2.570.300,00)	88,73			
4.01.5.1	BELANDA OPERASI	22.800.000,00	20.229.700,00	(2.570.300,00)	88,73			
4.01.5.1.2	Belanja Barang dan Jasa	22.800.000,00	20.229.700,00	(2.570.300,00)	88,73			
7.01.01.2.08.04	<i>Penyediaan Jasa Pelayanan Umum Kantor</i>	24.000.000,00	24.000.000,00	0,00	100,00			
4.01.5.1	BELANDA OPERASI	24.000.000,00	24.000.000,00	0,00	100,00			
4.01.5.1.2	Belanja Barang dan Jasa	24.000.000,00	24.000.000,00	0,00	100,00			
7.01.01.2.09	Pemeliharaan Barang Milik Daerah Penunjang Urusan Pemerintahan Daerah	158.415.800,00	155.460.500,00	(2.955.300,00)	98,13			

KODE REKENING	URAIAN	JUMLAH (Rp)				BERTAMBAH / (BERKURANG)		DASAR HUKUM
		ANGGARAN SETELAH PERUBAHAN	REALISASI	(Rp)	(%)			
1	2	3	4	5	6	7		
7.01.01.209.01	Penyediaan Jasa Pemeliharaan, Biaya Pemeliharaan, dan Pajak Kendaraan Perorangan Dinas atau Kendaraan Dinas Jabatan	72.963.400,00	70.238.700,00	(2.724.700,00)	96,27			
4.01.5.1.1	BELANDA OPERASI	72.963.400,00	70.238.700,00	(2.724.700,00)	96,27			
4.01.5.1.2	Belanja Barang dan Jasa	72.963.400,00	70.238.700,00	(2.724.700,00)	96,27			
7.01.01.209.06	Pemeliharaan Perlatan dan Mesin Lainnya	5.549.600,00	5.319.000,00	(230.600,00)	95,84			
4.01.5.1.1	BELANDA OPERASI	5.549.600,00	5.319.000,00	(230.600,00)	95,84			
4.01.5.1.2	Belanja Barang dan Jasa	5.549.600,00	5.319.000,00	(230.600,00)	95,84			
7.01.01.209.09	Pemeliharaan/Rehabilitasi Gedung Kantor dan Bangunan Lainnya	79.902.800,00	79.902.800,00	0,00	100,00			
4.01.5.1.1	BELANDA OPERASI	79.902.800,00	79.902.800,00	0,00	100,00			
4.01.5.1.2	Belanja Barang dan Jasa	79.902.800,00	79.902.800,00	0,00	100,00			
7.01.02	Program Penyelenggaraan Pemerintahan Dan Pelayanan Publik	90.628.450,00	21.300.000,00	(69.328.450,00)	23,50			
7.01.02.201	Koordinasi Penyelenggaraan Kegiatan Pemerintahan di Tingkat Kecamatan	0,00	0,00	0,00	0,00			
7.01.02.201.01	Koordinasi/Sinergi Perencanaan dan Pelaksanaan Kegiatan Pemerintahan dengan Perangkat Daerah dan Instansi Vertikal Terkait	0,00	0,00	0,00	0,00			
4.01.5.1.1	BELANDA OPERASI	0,00	0,00	0,00	0,00			
4.01.5.1.2	Belanja Barang dan Jasa	0,00	0,00	0,00	0,00			
7.01.02.204	Pelaksanaan Urusan Pemerintahan yang Dilimpahkan kepada Camat	90.628.450,00	21.300.000,00	(69.328.450,00)	23,50			
7.01.02.204.03	Pelaksanaan Urusan Pemerintahan yang terkait dengan kewenangan lain yang Dilimpahkan	90.628.450,00	21.300.000,00	(69.328.450,00)	23,50			
4.01.5.1.1	BELANDA OPERASI	90.628.450,00	21.300.000,00	(69.328.450,00)	23,50			
4.01.5.1.2	Belanja Barang dan Jasa	90.628.450,00	21.300.000,00	(69.328.450,00)	23,50			
7.01.03	Program Pemberdayaan Masyarakat Desa Dan Kelurahan	24.050.000,00	22.850.000,00	(1.200.000,00)	95,01			
7.01.03.201	Koordinasi Kegiatan Pemberdayaan Desa	24.050.000,00	22.850.000,00	(1.200.000,00)	95,01			
7.01.03.201.03	Peningkatan Efektifitas Kegiatan Pemberdayaan Masyarakat di Wilayah Kecamatan	24.050.000,00	22.850.000,00	(1.200.000,00)	95,01			
4.01.5.1.1	BELANDA OPERASI	24.050.000,00	22.850.000,00	(1.200.000,00)	95,01			
4.01.5.1.2	Belanja Barang dan Jasa	24.050.000,00	22.850.000,00	(1.200.000,00)	95,01			
7.01.04	Program Koordinasi Ketentraman Dan Ketertiban Umum	400.001.500,00	399.788.300,00	(213.200,00)	99,95			

KODE REKENING	URAIAN	JUMLAH (Rp)				BERTAMBAH / (BERKURANG)		DASAR HUKUM
		ANGGARAN SETELAH PERUBAHAN	REALISASI	(Rp)	(%)			
1	2	3	4	5	6	7		
7.01.04.2.03	Koordinasi Upaya Penyelenggaraan Ketenenteraman dan Ketertiban Umum*****)	400.001.500,00	399.788.300,00	(213.200,00)	99,95			
7.01.04.2.03.01	Sinergitas dengan Koposisian Negara Republik Indonesia, Tentara Nasional Indonesia* dan Instansi Vertikal di Wilayah Kecamatan*****)	400.001.500,00	399.798.300,00	(213.200,00)	99,95			
4.01.5.1.1	BELANJA OPERASI	400.001.500,00	399.788.300,00	(213.200,00)	99,95			
4.01.5.1.2	Belanja Barang dan Jasa	400.001.500,00	399.788.300,00	(213.200,00)	99,95			
	SURPLUS / (DEFISIT)		(4.507.064.665,00)	1.224.054.808,00	72,84			
	SISA LEBIH PEMBIAYAAN ANGGARAN (SILPA)		(4.507.064.665,00)	1.224.054.808,00	72,84			



PEMERINTAH KABUPATEN KARAWANG
RINCIAN APBD MENURUT URUSAN PEMERINTAHAN DAERAH, ORGANISASI, PROGRAM, KEGIATAN, SUB KEGIATAN,
KELOMPOK, DAN JENIS PENDAPATAN, BELANJA, DAN PEMBIAYAAN
 TAHUN ANGGARAN 2021

Urusan Pemerintahan : 4.01
 Unit Organisasi : 4.01.7-01.0-00.0-00.28
 UNSUR PENDUKUNG URUSAN PEMERINTAHAN Sejahtera Daerah
 Kecamatan Tegayaman

KODE REKENING	URAIAN	JUMLAH (Rp)		BERTAMBAH / (BERKURANG)		DASAR HUKUM
		ANGGARAN SETELAH PERUBAHAN	REALISASI	(Rp)	(%)	
1	2	3	4	5	6	7
4.01.5	BELANJA DAERAH	4.131.265.353,00	3.572.153.072,00	(559.112.281,00)	86,47	
7.01.01	Program Penunjang Urusan Pemerintahan Daerah Kabupaten/Kota	3.521.661.353,00	2.962.549.072,00	(559.112.281,00)	84,12	
7.01.01.2.01	Perencanaan, Penganggaran, dan Evaluasi Kinerja Perangkat Daerah	7.200.000,00	7.200.000,00	0,00	100,00	
7.01.01.2.01.06	<i>Koordinasi dan Penyusunan Laporan Capaian Kinerja dan Monev Rencana Kinerja SKPD</i>	7.200.000,00	7.200.000,00	0,00	100,00	
4.01.5.1	BELANJA OPERASI	7.200.000,00	7.200.000,00	0,00	100,00	
4.01.5.1.2	Belanja Barang dan Jasa	7.200.000,00	7.200.000,00	0,00	100,00	
7.01.01.2.02	Administrasi Keuangan Perangkat Daerah	3.086.965.353,00	2.527.853.072,00	(559.112.281,00)	81,89	
7.01.01.2.02.01	<i>Penyediaan Gaji dan Tunjangan ASN</i>	3.086.965.353,00	2.527.853.072,00	(559.112.281,00)	81,89	
4.01.5.1	BELANJA OPERASI	3.086.965.353,00	2.527.853.072,00	(559.112.281,00)	81,89	
4.01.5.1.1	Belanja Pegawai	3.086.965.353,00	2.527.853.072,00	(559.112.281,00)	81,89	
7.01.01.2.06	Administrasi Umum Perangkat Daerah	233.816.900,00	233.816.900,00	0,00	100,00	
7.01.01.2.06.01	<i>Penyediaan Komponen Instalasi Listrik/Penerangan Bangunan Kantor</i>	9.054.000,00	9.054.000,00	0,00	100,00	
4.01.5.1	BELANJA OPERASI	9.054.000,00	9.054.000,00	0,00	100,00	
4.01.5.1.2	Belanja Barang dan Jasa	9.054.000,00	9.054.000,00	0,00	100,00	
7.01.01.2.06.03	<i>Penyediaan Aset/Barang Rumah Tangga</i>	83.679.000,00	83.679.000,00	0,00	100,00	
4.01.5.1	BELANJA OPERASI	83.679.000,00	83.679.000,00	0,00	100,00	
4.01.5.1.2	Belanja Barang dan Jasa	83.679.000,00	83.679.000,00	0,00	100,00	
7.01.01.2.06.04	<i>Penyediaan Bahan Logistik Kantor</i>	19.078.000,00	19.078.000,00	0,00	100,00	

KODE REKENING	URAIAN	JUMLAH (Rp)				BERTAMBAH / (BERKURANG)		DASAR HUKUM
		ANGGARAN SETELAH PERUBAHAN	REALISASI	(Rp)	(%)			
1	2	3	4	5	6	7		
4.01.5.1.1	BELANJA OPERASI	19.078.000,00	19.078.000,00	0,00	100,00			
4.01.5.1.2	Belanja Barang dan Jasa	19.078.000,00	19.078.000,00	0,00	100,00			
7.01.01.2.06.05	Penyediaan Barang Cetak dan Pengandaan	15.329.900,00	15.329.900,00	0,00	100,00			
4.01.5.1.1	BELANJA OPERASI	15.329.900,00	15.329.900,00	0,00	100,00			
4.01.5.1.2	Belanja Barang dan Jasa	15.329.900,00	15.329.900,00	0,00	100,00			
7.01.01.2.06.06	Penyediaan Bahan Baku dan Peraturan Perundang-undangan	2.400.000,00	2.400.000,00	0,00	100,00			
4.01.5.1.1	BELANJA OPERASI	2.400.000,00	2.400.000,00	0,00	100,00			
4.01.5.1.2	Belanja Barang dan Jasa	2.400.000,00	2.400.000,00	0,00	100,00			
7.01.01.2.06.08	Fasilitas Kunjungan Tamu	104.276.000,00	104.276.000,00	0,00	100,00			
4.01.5.1.1	BELANJA OPERASI	104.276.000,00	104.276.000,00	0,00	100,00			
4.01.5.1.2	Belanja Barang dan Jasa	104.276.000,00	104.276.000,00	0,00	100,00			
7.01.01.2.07	Pengadaan Barang Milik Daerah Penunjang Urusan Pemerintahan Daerah	36.032.400,00	36.032.400,00	0,00	100,00			
7.01.01.2.07.09	Pengadaan Gedung Kantor atau Bangunan Lainnya	36.032.400,00	36.032.400,00	0,00	100,00			
4.01.5.2	BELANJA MODAL	36.032.400,00	36.032.400,00	0,00	100,00			
4.01.5.2.2	Belanja Modal Peralatan dan Mesin	36.032.400,00	36.032.400,00	0,00	100,00			
7.01.01.2.08	Penyediaan Jasa Penunjang Urusan Pemerintahan Daerah	47.000.000,00	47.000.000,00	0,00	100,00			
7.01.01.2.08.01	Penyediaan Jasa Surat Menyurat	5.000.000,00	5.000.000,00	0,00	100,00			
4.01.5.1.1	BELANJA OPERASI	5.000.000,00	5.000.000,00	0,00	100,00			
4.01.5.1.2	Belanja Barang dan Jasa	5.000.000,00	5.000.000,00	0,00	100,00			
7.01.01.2.08.02	Penyediaan Jasa Komunikasi, Sumber Daya Air dan Listrik	18.000.000,00	18.000.000,00	0,00	100,00			
4.01.5.1.1	BELANJA OPERASI	18.000.000,00	18.000.000,00	0,00	100,00			
4.01.5.1.2	Belanja Barang dan Jasa	18.000.000,00	18.000.000,00	0,00	100,00			
7.01.01.2.08.04	Penyediaan Jasa Pelayanan Umum Kantor	24.000.000,00	24.000.000,00	0,00	100,00			
4.01.5.1.1	BELANJA OPERASI	24.000.000,00	24.000.000,00	0,00	100,00			
4.01.5.1.2	Belanja Barang dan Jasa	24.000.000,00	24.000.000,00	0,00	100,00			
7.01.01.2.09	Pembelian Barang Milik Daerah Penunjang Urusan Pemerintahan Daerah	110.646.700,00	110.646.700,00	0,00	100,00			

KODE REKENING	URAIAN	JUMLAH (Rp)				BERTAMBAH / (BERKURANG)		DASAR HUKUM
		ANGGARAN SETELAH PERUBAHAN	REALISASI	(Rp)	(%)			
1	2	3	4	5	6	7		
7.01.01.2.09.01	Perbaikan Jasa Pemeliharaan, Biaya Pemeliharaan, dan Pajak Kendaraan Perorangan Dinas atau Kendaraan Dinas Jekeler	59.240.400,00	59.240.400,00	0,00	100,00			
4.01.5.1	BELANJA OPERASI	59.240.400,00	59.240.400,00	0,00	100,00			
4.01.5.1.2	Belanja Barang dan Jasa	59.240.400,00	59.240.400,00	0,00	100,00			
7.01.01.2.09.06	Pemeliharaan Perakatan dan Mesin Lainnya	5.747.600,00	5.747.600,00	0,00	100,00			
4.01.5.1	BELANJA OPERASI	5.747.600,00	5.747.600,00	0,00	100,00			
4.01.5.1.2	Belanja Barang dan Jasa	5.747.600,00	5.747.600,00	0,00	100,00			
7.01.01.2.09.09	Pemeliharaan/Rehabilitasi Gedung Kantor dan Bangunan Lainnya	45.658.700,00	45.658.700,00	0,00	100,00			
4.01.5.1	BELANJA OPERASI	45.658.700,00	45.658.700,00	0,00	100,00			
4.01.5.1.2	Belanja Barang dan Jasa	45.658.700,00	45.658.700,00	0,00	100,00			
7.01.02	Program Penyelenggaraan Pemerintahan Dan Pelayanan Publik	57.200.000,00	57.200.000,00	0,00	100,00			
7.01.02.2.01	Koordinasi Penyelenggaraan Kegiatan Pemerintahan di Tingkat Kecamatan	0,00	0,00	0,00	0,00			
7.01.02.2.01.01	Koordinasi/Sinergi Perencanaan dan Pelaksanaan Kegiatan Pemerintahan dengan Perangkat Daerah dan Instansi Vertikal Terkait	0,00	0,00	0,00	0,00			
4.01.5.1	BELANJA OPERASI	0,00	0,00	0,00	0,00			
4.01.5.1.2	Belanja Barang dan Jasa	0,00	0,00	0,00	0,00			
7.01.02.2.04	Pelaksanaan Urusan Pemerintahan yang Dilimpahkan kepada Camat	57.200.000,00	57.200.000,00	0,00	100,00			
7.01.02.2.04.03	Pelaksanaan Urusan Pemerintahan yang terkait dengan kewenangan lain yang diwawatkan	57.200.000,00	57.200.000,00	0,00	100,00			
4.01.5.1	BELANJA OPERASI	57.200.000,00	57.200.000,00	0,00	100,00			
4.01.5.1.2	Belanja Barang dan Jasa	57.200.000,00	57.200.000,00	0,00	100,00			
7.01.03	Program Pemberdayaan Masyarakat Desa Dan Kelurahan	21.100.000,00	21.100.000,00	0,00	100,00			
7.01.03.2.01	Koordinasi Kegiatan Pemberdayaan Desa	12.000.000,00	12.000.000,00	0,00	100,00			
7.01.03.2.01.03	Pengalokasian Efektifitas kegiatan Pemberdayaan Masyarakat di Wilayah Kecamatan	12.000.000,00	12.000.000,00	0,00	100,00			
4.01.5.1	BELANJA OPERASI	12.000.000,00	12.000.000,00	0,00	100,00			
4.01.5.1.2	Belanja Barang dan Jasa	12.000.000,00	12.000.000,00	0,00	100,00			
7.01.03.2.02	Kegiatan Pemberdayaan Kelurahan	9.100.000,00	9.100.000,00	0,00	100,00			

KODE REKENING	URAIAN	JUMLAH (Rp)				BERTAMBAH / (BERKURANG)		DASAR HUKUM
		ANGGARAN SETELAH PERUBAHAN	REALISASI	(Rp)	(%)			
1	2	3	4	5	6	7		
7.01.03.2.02.01	Peningkatan Partisipasi Masyarakat dalam Forum Masyarakat Perencanaan Pembangunan di Kelurahan	9.100.000,00	9.100.000,00	0,00	100,00			
4.01.5.1	BELANJA OPERASI	9.100.000,00	9.100.000,00	0,00	100,00			
4.01.5.1.2	Belanja Barang dan Jasa	9.100.000,00	9.100.000,00	0,00	100,00			
7.01.04	Program Koordinasi Ketentraman Dan Ketertiban Umum	531.304.000,00	531.304.000,00	0,00	100,00			
7.01.04.2.03	Koordinasi Upaya Penyelenggaraan Ketentraman dan Ketertiban Umum*****)	531.304.000,00	531.304.000,00	0,00	100,00			
7.01.04.2.03.01	Semangat dengan Kepolisian Negara Republik Indonesia, Tentara Nasional Indonesia dan Instansi Vertikal di Wilayah Kecamatan*****)	531.304.000,00	531.304.000,00	0,00	100,00			
4.01.5.1	BELANJA OPERASI	531.304.000,00	531.304.000,00	0,00	100,00			
4.01.5.1.2	Belanja Barang dan Jasa	531.304.000,00	531.304.000,00	0,00	100,00			
	SURPLUS / (DEFISIT)	(4.131.265.353,00)	(3.572.153.072,00)	559.112.281,00	86,47			
	SISA LEBIH PEMBIAYAAN ANGGARAN (SILPA)	(4.131.265.353,00)	(3.572.153.072,00)	559.112.281,00	86,47			



PEMERINTAH KABUPATEN KARAWANG
RINCIAN APBD MENURUT URUSAN PEMERINTAHAN DAERAH, ORGANISASI, PROGRAM, KEGIATAN, SUB KEGIATAN,
KELOMPOK, DAN JENIS PENDAPATAN, BELANJA, DAN PEMBIAYAAN
 TAHUN ANGGARAN 2021

Urusan Pemerintahan : 4.01 UNSUR PENDUKUNG URUSAN PEMERINTAHAN Sejahtera Daerah
 Unit Organisasi : 4.01.7.01.0-00.0-01.29 Kecamatan Purwasari

KODE REKENING	URAIAN	JUMLAH (Rp)				BERTAMBAH / (BERKURANG) (Rp)	(%)	DASAR HUKUM
		ANGGARAN SETELAH PERUBAHAN	REALISASI					
1	2	3	4	5	6	7		
4.01.5	BELANDA DAERAH	3.833.352.640,00	3.070.254.926,00	(763.097.714,00)	80,09			
7.01.01	Program Penunjang Urusan Pemerintahan Daerah Kabupaten/Kota	3.205.728.590,00	2.443.130.876,00	(762.597.714,00)	76,21			
7.01.01.2.01	Perencanaan, Penganggaran, dan Evaluasi Kinerja Perangkat Daerah	5.725.000,00	5.725.000,00	0,00	100,00			
7.01.01.2.01.06	<i>Koordinasi dan Penyusunan Laporan Capaian Kinerja dan Indeks Realisasi Kinerja SKPD</i>	5.725.000,00	5.725.000,00	0,00	100,00			
4.01.5.1	BELANDA OPERASI	5.725.000,00	5.725.000,00	0,00	100,00			
4.01.5.1.2	Belanja Barang dan Jasa	5.725.000,00	5.725.000,00	0,00	100,00			
7.01.01.2.02	Administrasi Keuangan Perangkat Daerah	2.761.852.640,00	2.000.990.142,00	(760.862.498,00)	72,45			
7.01.01.2.02.01	<i>Penyediaan Gaji dan Tunjangan ASN</i>	2.761.852.640,00	2.000.990.142,00	(760.862.498,00)	72,45			
4.01.5.1	BELANDA OPERASI	2.761.852.640,00	2.000.990.142,00	(760.862.498,00)	72,45			
4.01.5.1.1	Belanja Pegawai	2.761.852.640,00	2.000.990.142,00	(760.862.498,00)	72,45			
7.01.01.2.06	Administrasi Umum Perangkat Daerah	189.246.600,00	189.066.100,00	(180.500,00)	99,90			
7.01.01.2.06.01	<i>Penyediaan Komponen Instalasi Listrik/Penerangan Bangunan Kantor</i>	8.457.250,00	8.457.250,00	0,00	100,00			
4.01.5.1	BELANDA OPERASI	8.457.250,00	8.457.250,00	0,00	100,00			
4.01.5.1.2	Belanja Barang dan Jasa	8.457.250,00	8.457.250,00	0,00	100,00			
7.01.01.2.06.03	<i>Penyediaan Perawatan Rumah Tangga</i>	45.351.900,00	45.351.400,00	(500,00)	100,00			
4.01.5.1	BELANDA OPERASI	45.351.900,00	45.351.400,00	(500,00)	100,00			
4.01.5.1.2	Belanja Barang dan Jasa	45.351.900,00	45.351.400,00	(500,00)	100,00			
7.01.01.2.06.04	<i>Penyediaan Bahan Logistik Kantor</i>	35.585.700,00	35.585.700,00	0,00	100,00			

KODE REKENING	URAIAN	JUMLAH (Rp)				BERTAMBAH / (BERKURANG)		DASAR HUKUM
		ANGGARAN SETELAH PERUBAHAN	REALISASI	(Rp)	(%)			
1	2	3	4	5	6	7		
4.01.5.1.1	BELANDA OPERASI	35.585.700,00	35.585.700,00	0,00	100,00			
4.01.5.1.2	Belanja Barang dan Jasa	35.585.700,00	35.585.700,00	0,00	100,00			
7.01.01.2.06.05	Penyediaan Barang Cetak dan Penggandaan	17.971.750,00	17.971.750,00	0,00	100,00			
4.01.5.1.1	BELANDA OPERASI	17.971.750,00	17.971.750,00	0,00	100,00			
4.01.5.1.2	Belanja Barang dan Jasa	17.971.750,00	17.971.750,00	0,00	100,00			
7.01.01.2.06.06	Penyediaan Bahan Bakar dan Perawatan Peningkat-Undangan	1.080.000,00	900.000,00	(180.000,00)	83,33			
4.01.5.1.1	BELANDA OPERASI	1.080.000,00	900.000,00	(180.000,00)	83,33			
4.01.5.1.2	Belanja Barang dan Jasa	1.080.000,00	900.000,00	(180.000,00)	83,33			
7.01.01.2.06.08	Fasilitas Kunjungan Tamu	80.800.000,00	80.800.000,00	0,00	100,00			
4.01.5.1.1	BELANDA OPERASI	80.800.000,00	80.800.000,00	0,00	100,00			
4.01.5.1.2	Belanja Barang dan Jasa	80.800.000,00	80.800.000,00	0,00	100,00			
7.01.01.2.07	Pengadaan Barang Milik Daerah Penunjang Urusan Pemerintahan Daerah	25.700.000,00	25.700.000,00	0,00	100,00			
7.01.01.2.07.09	Pengadaan Gedung Kantor atau Bangunan Lainnya	25.700.000,00	25.700.000,00	0,00	100,00			
4.01.5.2	BELANDA MODAL	25.700.000,00	25.700.000,00	0,00	100,00			
4.01.5.2.2	Belanja Modal Perakatan dan Mesin	25.700.000,00	25.700.000,00	0,00	100,00			
7.01.01.2.08	Penyediaan Jasa Penunjang Urusan Pemerintahan Daerah	22.310.000,00	20.755.334,00	(1.554.666,00)	93,03			
7.01.01.2.08.01	Penyediaan Jasa Surat Menyurat	6.200.000,00	6.200.000,00	0,00	100,00			
4.01.5.1.1	BELANDA OPERASI	6.200.000,00	6.200.000,00	0,00	100,00			
4.01.5.1.2	Belanja Barang dan Jasa	6.200.000,00	6.200.000,00	0,00	100,00			
7.01.01.2.08.02	Penyediaan Jasa Komunikasi, Sumber Daya Air dan Listrik	16.110.000,00	14.555.334,00	(1.554.666,00)	90,35			
4.01.5.1.1	BELANDA OPERASI	16.110.000,00	14.555.334,00	(1.554.666,00)	90,35			
4.01.5.1.2	Belanja Barang dan Jasa	16.110.000,00	14.555.334,00	(1.554.666,00)	90,35			
7.01.01.2.09	Pemeliharaan Barang Milik Daerah Penunjang Urusan Pemerintahan Daerah	200.894.350,00	200.894.300,00	(50,00)	100,00			
7.01.01.2.09.01	Pemeliharaan Jasa Pemeliharaan, Biaya Pemeliharaan, dan Pajak Kendaraan Perorangan Dinas atau Kendaraan Dinas Jabatan	60.739.450,00	60.739.400,00	(50,00)	100,00			
4.01.5.1.1	BELANDA OPERASI	60.739.450,00	60.739.400,00	(50,00)	100,00			
4.01.5.1.2	Belanja Barang dan Jasa	60.739.450,00	60.739.400,00	(50,00)	100,00			

KODE REKENING	URAIAN	JUMLAH (Rp)				BERTAMBAH / (BERKURANG)		DASAR HUKUM
		ANGGARAN SETELAH PERUBAHAN	REALISASI	(Rp)	(%)			
1	2	3	4	5	6	7		
7.01.01.2.09.06	Pembelian Perlatan dan Mesin Lainnya	14.300.000,00	14.300.000,00	0,00	100,00			
4.01.5.1.1	BELANJA OPERASI	14.300.000,00	14.300.000,00	0,00	100,00			
4.01.5.1.2	Belanja Barang dan Jasa	14.300.000,00	14.300.000,00	0,00	100,00			
7.01.01.2.09.09	Pembelian/Rehabilitasi Gedung Kantor dan Bangunan Lainnya	28.057.300,00	28.057.300,00	0,00	100,00			
4.01.5.1.1	BELANJA OPERASI	28.057.300,00	28.057.300,00	0,00	100,00			
4.01.5.1.2	Belanja Barang dan Jasa	28.057.300,00	28.057.300,00	0,00	100,00			
7.01.01.2.09.11	Pembelian/Rehabilitasi Sarana dan Prasarana Pendukung Gedung Kantor atau Bangunan Lainnya	97.797.600,00	97.797.600,00	0,00	100,00			
4.01.5.1.1	BELANJA OPERASI	97.797.600,00	97.797.600,00	0,00	100,00			
4.01.5.1.2	Belanja Barang dan Jasa	97.797.600,00	97.797.600,00	0,00	100,00			
7.01.02	Program Penyelenggaraan Pemerintahan Dan Pelayanan Publik	59.013.300,00	58.513.300,00	(500.000,00)	99,15			
7.01.02.2.01	Koordinasi Penyelenggaraan Kegiatan Pemerintahan di Tingkat Kecamatan	8.600.000,00	8.600.000,00	0,00	100,00			
7.01.02.2.01.01	Koordinasi/Sinergi Perencanaan dan Pelaksanaan Kegiatan Pemerintahan dengan Perangkat Daerah dan Instansi Vertikal Terkait	8.600.000,00	8.600.000,00	0,00	100,00			
4.01.5.1.1	BELANJA OPERASI	8.600.000,00	8.600.000,00	0,00	100,00			
4.01.5.1.2	Belanja Barang dan Jasa	8.600.000,00	8.600.000,00	0,00	100,00			
7.01.02.2.02	Penyelenggaraan Urusan Pemerintahan yang Tidak Dilaksanakan oleh Unit Kerja Perangkat Daerah yang Ada di Kecamatan	19.203.300,00	19.203.300,00	0,00	100,00			
7.01.02.2.02.03	Penyakitkan Efektifitas Pelaksanaan Pelayanan kepada Masyarakat di Wilayah Kecamatan	19.203.300,00	19.203.300,00	0,00	100,00			
4.01.5.1.1	BELANJA OPERASI	19.203.300,00	19.203.300,00	0,00	100,00			
4.01.5.1.2	Belanja Barang dan Jasa	19.203.300,00	19.203.300,00	0,00	100,00			
7.01.02.2.04	Pelaksanaan Urusan Pemerintahan yang Dilimpahkan kepada Camat	31.210.000,00	30.710.000,00	(500.000,00)	98,40			
7.01.02.2.04.03	Pelaksanaan Urusan Pemerintahan yang terkait dengan Kewenangan Lain yang Dilimpahkan	31.210.000,00	30.710.000,00	(500.000,00)	98,40			
4.01.5.1.1	BELANJA OPERASI	31.210.000,00	30.710.000,00	(500.000,00)	98,40			
4.01.5.1.2	Belanja Barang dan Jasa	31.210.000,00	30.710.000,00	(500.000,00)	98,40			
7.01.03	Program Pemberdayaan Masyarakat Desa Dan Kelurahan	39.400.200,00	39.400.200,00	0,00	100,00			
7.01.03.2.01	Koordinasi Kegiatan Pemberdayaan Desa	39.400.200,00	39.400.200,00	0,00	100,00			

KODE REKENING	URAIAN	JUMLAH (Rp)				BERTAMBAH / (BERKURANG) (Rp)	DASAR HUKUM
		ANGGARAN SETELAH PERUBAHAN	REALISASI	(Rp)	(%)		
1	2	3	4	5	6	7	
7.01.01.2.01.01	Penggiatan Partisipasi Masyarakat dalam Forum Musyawarah Perencanaan Pembangunan di Desa	14.420.200,00	14.420.200,00	0,00	100,00		
4.01.5.1.1	BELANJA OPERASI	14.420.200,00	14.420.200,00	0,00	100,00		
4.01.5.1.2	Belanja Barang dan Jasa	14.420.200,00	14.420.200,00	0,00	100,00		
7.01.03.2.01.03	Penggiatan Efektivitas Kegiatan Pemberdayaan Masyarakat di Wilayah Kecamatan	24.980.000,00	24.980.000,00	0,00	100,00		
4.01.5.1.1	BELANJA OPERASI	24.980.000,00	24.980.000,00	0,00	100,00		
4.01.5.1.2	Belanja Barang dan Jasa	24.980.000,00	24.980.000,00	0,00	100,00		
7.01.04	Program Koordinasi Ketentraman Dan Ketertiban Umum						
7.01.04.2.03	Koordinasi Upaya Penyelenggaraan Ketentraman dan Ketertiban Umum*****)	503.598.800,00	503.598.800,00	0,00	100,00		
7.01.04.2.03.01	Sesuai dengan Keputusan Negara Republik Indonesia, Tentang Nasional Indonesia dan Instansi Vertikal di Wilayah Kecamatan*****)	503.598.800,00	503.598.800,00	0,00	100,00		
4.01.5.1.1	BELANJA OPERASI	503.598.800,00	503.598.800,00	0,00	100,00		
4.01.5.1.2	Belanja Barang dan Jasa	503.598.800,00	503.598.800,00	0,00	100,00		
7.01.06	Program Pembinaan Dan Pengawasan Pemerintahan Desa						
7.01.06.2.01	Facilitasi, Rekomendasi dan Koordinasi Pembinaan dan Pengawasan Pemerintahan Desa	25.611.750,00	25.611.750,00	0,00	100,00		
7.01.06.2.01.02	Facilitasi Administrasi Tata Pemerintahan Desa	25.611.750,00	25.611.750,00	0,00	100,00		
4.01.5.1.1	BELANJA OPERASI	25.611.750,00	25.611.750,00	0,00	100,00		
4.01.5.1.2	Belanja Barang dan Jasa	25.611.750,00	25.611.750,00	0,00	100,00		
	SURPLUS / (DEFISIT)	(3.633.352.640,00)	(3.070.254.926,00)	763.097.714,00	80,09		
	SISA LEBIH PEMBAYARAN ANGGARAN (SILPA)	(3.633.352.640,00)	(3.070.254.926,00)	763.097.714,00	80,09		



PEMERINTAH KABUPATEN KARAWANG
RINCIAN APBD MENURUT URUSAN PEMERINTAHAN DAERAH, ORGANISASI, PROGRAM, KEGIATAN, SUB KEGIATAN,
KELOMPOK, DAN JENIS PENDAPATAN, BELANJA, DAN PEMBIAYAAN

TAHUN ANGGARAN 2021

Urusan Pemerintahan : 4.01
Unit Organisasi : 4.01.7.01.0-00.0-00.30
UNSUR PENDUKUNG URUSAN PEMERINTAHAN Sekretariat Daerah
Kecamatan Ciebur

KODE REKENING	URAIAN	JUMLAH (Rp)				BERTAMBAH / (BERKURANG)		DASAR HUKUM
		ANGGARAN SETELAH PERUBAHAN	REALISASI		(Rp)	(%)		
1	2	3	4	5	6	7		
4.01.5	BELANJA DAERAH							
7.01.01	Program Penunjang Urusan Pemerintahan Daerah Kabupaten/Kota	4.040.302.688,00	3.227.450.236,00	(812.852.452,00)	79,88			
7.01.01.2.01	Perencanaan, Penganggaran, dan Evaluasi Kinerja Perangkat Daerah	3.446.007.688,00	2.634.415.236,00	(811.592.452,00)	76,45			
7.01.01.2.01.06	Koordinasi dan Penyusunan Laporan Capaian Kinerja dan Ikhtisar Realisasi Kinerja SKPD	8.561.000,00	8.561.000,00	0,00	100,00			
4.01.5.1	BELANJA OPERASI	8.561.000,00	8.561.000,00	0,00	100,00			
4.01.5.1.1	Belanja Pegawai	8.561.000,00	8.561.000,00	0,00	100,00			
7.01.01.2.02	Administrasi Keuangan Perangkat Daerah	2.962.262.688,00	2.154.618.786,00	(807.643.902,00)	72,74			
7.01.01.2.02.01	Penyediaan Gaji dan Tunjangan ASN	2.962.262.688,00	2.154.618.786,00	(807.643.902,00)	72,74			
4.01.5.1	BELANJA OPERASI	2.962.262.688,00	2.154.618.786,00	(807.643.902,00)	72,74			
4.01.5.1.1	Belanja Pegawai	2.962.262.688,00	2.154.618.786,00	(807.643.902,00)	72,74			
7.01.01.2.06	Administrasi Umum Perangkat Daerah	196.321.950,00	196.286.900,00	(35.050,00)	99,98			
7.01.01.2.06.01	Penyediaan Komponen Instalasi Listrik/Penerangan Bangunan Kantor	6.761.000,00	6.761.000,00	0,00	100,00			
4.01.5.1	BELANJA OPERASI	6.761.000,00	6.761.000,00	0,00	100,00			
4.01.5.1.1	Belanja Barang dan Jasa	6.761.000,00	6.761.000,00	0,00	100,00			
7.01.01.2.06.03	Penyediaan Perawatan Rumah Tangga	69.120.000,00	69.116.600,00	(3.400,00)	100,00			
4.01.5.1	BELANJA OPERASI	69.120.000,00	69.116.600,00	(3.400,00)	100,00			
4.01.5.1.1	Belanja Barang dan Jasa	69.120.000,00	69.116.600,00	(3.400,00)	100,00			
7.01.01.2.06.04	Penyediaan Bahan Logistik Kantor	26.321.700,00	26.320.875,00	(825,00)	100,00			

KODE REKENING	URAIAN	JUMLAH (Rp)				BERTAMBAH / (BERKURANG)		DASAR HUKUM
		ANGGARAN SETELAH PERUBAHAN	REALISASI	(Rp)	(%)			
1	2	3	4	5	6	7		
4.01.5.1	BELANJA OPERASI	26.321.700,00	26.320.875,00	(825,00)	100,00			
4.01.5.1.2	Belanja Barang dan Jasa	26.321.700,00	26.320.875,00	(825,00)	100,00			
7.01.01.2.06.05	Penyediaan Barang Cetak dan Pengungkapan	9.011.250,00	9.010.425,00	(825,00)	99,99			
4.01.5.1	BELANJA OPERASI	9.011.250,00	9.010.425,00	(825,00)	99,99			
4.01.5.1.2	Belanja Barang dan Jasa	9.011.250,00	9.010.425,00	(825,00)	99,99			
7.01.01.2.06.08	Fasilitas kunjungan Tamu	80.788.000,00	80.788.000,00	0,00	100,00			
4.01.5.1	BELANJA OPERASI	80.788.000,00	80.788.000,00	0,00	100,00			
4.01.5.1.2	Belanja Barang dan Jasa	80.788.000,00	80.788.000,00	0,00	100,00			
7.01.01.2.06.09	Penyelenggaraan Rapat Koordinasi dan Konsultasi SKPD	4.320.000,00	4.290.000,00	(30.000,00)	99,31			
4.01.5.1	BELANJA OPERASI	4.320.000,00	4.290.000,00	(30.000,00)	99,31			
4.01.5.1.2	Belanja Barang dan Jasa	4.320.000,00	4.290.000,00	(30.000,00)	99,31			
7.01.01.2.07	Pengadaan Barang Milik Daerah Penunjang Urusan Pemerintahan Daerah	96.754.500,00	96.754.500,00	0,00	100,00			
7.01.01.2.07.06	Pengadaan Perlatan dan Mesin Lainnya	96.754.500,00	96.754.500,00	0,00	100,00			
4.01.5.2	BELANJA MODAL	96.754.500,00	96.754.500,00	0,00	100,00			
4.01.5.2.2	Belanja Modal Perlatan dan Mesin	96.754.500,00	96.754.500,00	0,00	100,00			
7.01.01.2.08	Penyediaan Jasa Penunjang Urusan Pemerintahan Daerah	75.108.000,00	72.094.500,00	(3.013.500,00)	95,99			
7.01.01.2.08.01	Penyediaan Jasa Surat Menyurat	4.740.000,00	4.740.000,00	0,00	100,00			
4.01.5.1	BELANJA OPERASI	4.740.000,00	4.740.000,00	0,00	100,00			
4.01.5.1.2	Belanja Barang dan Jasa	4.740.000,00	4.740.000,00	0,00	100,00			
7.01.01.2.08.02	Penyediaan Jasa Komunikasi, Sumber Daya Air dan Listrik	31.968.000,00	28.954.500,00	(3.013.500,00)	90,57			
4.01.5.1	BELANJA OPERASI	31.968.000,00	28.954.500,00	(3.013.500,00)	90,57			
4.01.5.1.2	Belanja Barang dan Jasa	31.968.000,00	28.954.500,00	(3.013.500,00)	90,57			
7.01.01.2.08.04	Penyediaan Jasa Pelayanan Umum Kantor	38.400.000,00	38.400.000,00	0,00	100,00			
4.01.5.1	BELANJA OPERASI	38.400.000,00	38.400.000,00	0,00	100,00			
4.01.5.1.2	Belanja Barang dan Jasa	38.400.000,00	38.400.000,00	0,00	100,00			
7.01.01.2.09	Pemeliharaan Barang Milik Daerah Penunjang Urusan Pemerintahan Daerah	106.999.550,00	106.099.550,00	(900.000,00)	99,16			

KODE REKENING	URAIAN	JUMLAH (Rp)				BERTAMBAH / (BERKURANG)		DASAR HUKUM
		ANGGARAN SETELAH PERUBAHAN	REALISASI	(Rp)	(%)			
1	2	3	4	5	6	7		
7.01.01.2.09.01	Penyediaan Jasa Pemeliharaan, Biaya Pemeliharaan, dan Pajak Kendaraan Perorangan Dinas atau Kendaraan Dinas Jakatan BELANDA OPERASI	59.780.800,00	58.880.800,00	(900.000,00)	98,49			
4.01.5.1.1		59.780.800,00	58.880.800,00	(900.000,00)	98,49			
4.01.5.1.2	Belanja Barang dan Jasa	59.780.800,00	58.880.800,00	(900.000,00)	98,49			
7.01.01.2.09.06	Pemeliharaan Perakitan dan Mesin Lainnya	4.937.000,00	4.937.000,00	0,00	100,00			
4.01.5.1.1		4.937.000,00	4.937.000,00	0,00	100,00			
4.01.5.1.2	Belanja Barang dan Jasa	4.937.000,00	4.937.000,00	0,00	100,00			
7.01.01.2.09.09	Pemeliharaan/Rehabilitasi Gedung Kantor dan Bangunan Lainnya	42.281.750,00	42.281.750,00	0,00	100,00			
4.01.5.1.1		42.281.750,00	42.281.750,00	0,00	100,00			
4.01.5.1.2	Belanja Barang dan Jasa	42.281.750,00	42.281.750,00	0,00	100,00			
7.01.02	Program Penyelenggaraan Pemerintahan Dan Pelayanan Publik	53.178.000,00	51.978.000,00	(1.200.000,00)	97,74			
7.01.02.2.01	Koordinasi Penyelenggaraan Kegiatan Pemerintahan di Tingkat Kecamatan	0,00	0,00	0,00	0,00			
7.01.02.2.01.01	<i>Koordinasi/Sinergi Perencanaan dan Pelaksanaan Kegiatan Pemerintahan dengan Perangkat Daerah dan Instansi Vertikal Terkait</i>	0,00	0,00	0,00	0,00			
4.01.5.1.1		0,00	0,00	0,00	0,00			
4.01.5.1.2	Belanja Barang dan Jasa	0,00	0,00	0,00	0,00			
7.01.02.2.04	Pelaksanaan Urusan Pemerintahan Yang Ditempatkan kepada Camat	53.178.000,00	51.978.000,00	(1.200.000,00)	97,74			
7.01.02.2.04.03	<i>Pelaksanaan Urusan Pemerintahan yang terkait dengan kewenangan Lain yang Ditempatkan</i>	53.178.000,00	51.978.000,00	(1.200.000,00)	97,74			
4.01.5.1.1		53.178.000,00	51.978.000,00	(1.200.000,00)	97,74			
4.01.5.1.2	Belanja Barang dan Jasa	53.178.000,00	51.978.000,00	(1.200.000,00)	97,74			
7.01.03	Program Pemberdayaan Masyarakat Desa Dan Kelurahan	33.000.000,00	33.000.000,00	0,00	100,00			
7.01.03.2.01	Koordinasi Kegiatan Pemberdayaan Desa	33.000.000,00	33.000.000,00	0,00	100,00			
7.01.03.2.01.01	<i>Peningkatan Partisipasi Masyarakat dalam Forum Musyawarah Perencanaan Pembangunan di Desa</i>	7.500.000,00	7.500.000,00	0,00	100,00			
4.01.5.1.1		7.500.000,00	7.500.000,00	0,00	100,00			
4.01.5.1.2	Belanja Barang dan Jasa	7.500.000,00	7.500.000,00	0,00	100,00			
7.01.03.2.01.03	<i>Peningkatan Efektivitas Kegiatan Pemberdayaan Masyarakat di Wilayah Kecamatan</i>	25.500.000,00	25.500.000,00	0,00	100,00			

KODE REKENING	URAIAN	JUMLAH (Rp)				BERTAMBAH / (BERKURANG)		DASAR HUKUM
		ANGGARAN SETELAH PERUBAHAN	REALISASI	(Rp)	(%)			
1	2	3	4	5	6	7		
4.01.5.1	BELANJA OPERASI	25.500.000,00	25.500.000,00	0,00	100,00			
4.01.5.1.2	Belanja Barang dan Jasa	25.500.000,00	25.500.000,00	0,00	100,00			
7.01.04	Program Koordinasi Ketenteraman Dan Ketertiban Umum	508.117.000,00	508.057.000,00	(60.000,00)	99,99			
7.01.04.2.01	Koordinasi Upaya Penyelenggaraan Ketenteraman dan Ketertiban Umum	508.117.000,00	508.057.000,00	(60.000,00)	99,99			
7.01.04.2.01.01	<i>Stabilitas dengan Kepolisian Negara Republik Indonesia, Tentara Nasional Indonesia dan Instansi Vertikal di Wilayah Kecamatan</i>	508.117.000,00	508.057.000,00	(60.000,00)	99,99			
4.01.5.1	BELANJA OPERASI	508.117.000,00	508.057.000,00	(60.000,00)	99,99			
4.01.5.1.2	Belanja Barang dan Jasa	508.117.000,00	508.057.000,00	(60.000,00)	99,99			
	SURPLUS / (DEFISIT)	(4.040.302.688,00)	(3.227.450.236,00)	812.852.452,00	79,88			
	SISA LEBIH PEMBIAYAAN ANGGARAN (SILPA)	(4.040.302.688,00)	(3.227.450.236,00)	812.852.452,00	79,88			



PEMERINTAH KABUPATEN KARAWANG
RINCIAN APBD MENURUT URUSAN PEMERINTAHAN DAERAH, ORGANISASI, PROGRAM, KEGIATAN, SUB KEGIATAN,
KELOMPOK, DAN JENIS PENDAPATAN, BELANJA, DAN PEMBIAYAAN
 TAHUN ANGGARAN 2021

Urusan Pemerintahan : 6.01
 Unst Organisasi : 6.01.6-01.0-00.0-00.01
 UNSUR PENGAWASAN URUSAN PEMERINTAHAN Inspektoral
 Inspektoral

KODE REKENING	URAIAN	JUMLAH (Rp)				BERTAMBAH / (BERKURANG) (Rp)	(%)	DASAR HUKUM
		ANGGARAN SETELAH PERUBAHAN	REALISASI	5	6			
1	2	3	4	5	6	7		
6.01.5	BELANDA DAERAH	22.556.134.190,00	20.702.887.121,00	(1.853.247.069,00)	91,78			
6.01.01	Program Penunjang Urusan Pemerintahan Daerah Kabupaten/Kota	16.559.774.940,00	15.204.777.871,00	(1.354.997.069,00)	91,82			
6.01.01.2.01	Perencanaan, Penganggaran, dan Evaluasi Kinerja Perangkat Daerah	14.512.600,00	13.781.600,00	(731.000,00)	94,96			
6.01.01.2.01.01	<i>Penyusunan Dokumen Perencanaan Perangkat Daerah</i>	6.608.000,00	6.608.000,00	0,00	100,00			
6.01.5.1	BELANDA OPERASI	6.608.000,00	6.608.000,00	0,00	100,00			
6.01.5.1.2	<i>Belanja Barang dan Jasa</i>	6.608.000,00	6.608.000,00	0,00	100,00			
6.01.01.2.01.02	<i>Koordinasi dan Penyusunan Dokumen RKA-SKPD</i>	4.026.600,00	3.295.600,00	(731.000,00)	81,85			
6.01.5.1	BELANDA OPERASI	4.026.600,00	3.295.600,00	(731.000,00)	81,85			
6.01.5.1.2	<i>Belanja Barang dan Jasa</i>	4.026.600,00	3.295.600,00	(731.000,00)	81,85			
6.01.01.2.01.06	<i>Koordinasi dan Penyusunan Laporan Capaian Kinerja dan Indeks Realisasi Kinerja SKPD</i>	3.878.000,00	3.878.000,00	0,00	100,00			
6.01.5.1	BELANDA OPERASI	3.878.000,00	3.878.000,00	0,00	100,00			
6.01.5.1.2	<i>Belanja Barang dan Jasa</i>	3.878.000,00	3.878.000,00	0,00	100,00			
6.01.01.2.02	Administrasi Keuangan Perangkat Daerah	12.583.756.640,00	11.473.961.661,00	(1.109.794.979,00)	91,18			
6.01.01.2.02.01	<i>Penyediaan Gaji dan Tunjangan ASN</i>	12.573.069.740,00	11.463.274.761,00	(1.109.794.979,00)	91,17			
6.01.5.1	BELANDA OPERASI	12.573.069.740,00	11.463.274.761,00	(1.109.794.979,00)	91,17			
6.01.5.1.1	<i>Belanja Pegawai</i>	12.573.069.740,00	11.463.274.761,00	(1.109.794.979,00)	91,17			
6.01.01.2.02.05	<i>Koordinasi dan Penyusunan Laporan Keuangan Akhir Tahun SKPD</i>	4.333.700,00	4.333.700,00	0,00	100,00			
6.01.5.1	BELANDA OPERASI	4.333.700,00	4.333.700,00	0,00	100,00			

LAMARAN I.E. RINCIAN APBD MENURUT URUSAN PEMERINTAHAN DAERAH, ORGANISASI, PROGRAM, KEGIATAN, SUB KEGIATAN, KELOMPOK, DAN JENIS PENDAPATAN, BELANJA, DAN PEMBIAYAAN

KODE REKENING	URAIAN	JUMLAH (Rp)				BERTAMBAH / (BERKURANG)		DASAR HUKUM
		ANGGARAN SETELAH PERUBAHAN	REALISASI	(Rp)	(%)			
1	2	3	4	5	6	7		
6.01.5.1.2	Belanja Barang dan Jasa	4.333.700,00	4.333.700,00	0,00	100,00			
6.01.01.202.07	Koordinasi dan Penyusunan Rencana/Timbulan/Semesteran SKPD	6.353.200,00	6.353.200,00	0,00	100,00			
6.01.5.1	BELANJA OPERASI	6.353.200,00	6.353.200,00	0,00	100,00			
6.01.5.1.2	Belanja Barang dan Jasa	6.353.200,00	6.353.200,00	0,00	100,00			
6.01.01.203	Administrasi Barang Milik Daerah pada Perangkat Daerah	11.043.500,00	11.043.500,00	0,00	100,00			
6.01.01.203.06	Pembusukan Barang Milik Daerah pada SKPD	11.043.500,00	11.043.500,00	0,00	100,00			
6.01.5.1	BELANJA OPERASI	11.043.500,00	11.043.500,00	0,00	100,00			
6.01.5.1.2	Belanja Barang dan Jasa	11.043.500,00	11.043.500,00	0,00	100,00			
6.01.01.205	Administrasi Kepegawaian Perangkat Daerah	244.432.500,00	168.387.500,00	(76.045.000,00)	68,89			
6.01.01.205.03	Pendataan dan Pengolahan Administrasi Kepegawaian	9.438.000,00	9.438.000,00	0,00	100,00			
6.01.5.1	BELANJA OPERASI	9.438.000,00	9.438.000,00	0,00	100,00			
6.01.5.1.2	Belanja Barang dan Jasa	9.438.000,00	9.438.000,00	0,00	100,00			
6.01.01.205.09	Pendataan dan Pelaporan Pegawai Berdasarkan Tugas dan Fungsi	170.870.000,00	114.500.000,00	(56.370.000,00)	67,01			
6.01.5.1	BELANJA OPERASI	170.870.000,00	114.500.000,00	(56.370.000,00)	67,01			
6.01.5.1.2	Belanja Barang dan Jasa	170.870.000,00	114.500.000,00	(56.370.000,00)	67,01			
6.01.01.205.11	Bantuan Teknis Implementasi Peraturan Perundang-Undangan	64.124.500,00	44.449.500,00	(19.675.000,00)	69,32			
6.01.5.1	BELANJA OPERASI	64.124.500,00	44.449.500,00	(19.675.000,00)	69,32			
6.01.5.1.2	Belanja Barang dan Jasa	64.124.500,00	44.449.500,00	(19.675.000,00)	69,32			
6.01.01.206.01	Administrasi Umum Perangkat Daerah	902.727.050,00	902.516.669,00	(1.210.381,00)	99,87			
6.01.5.1	Penyediaan Komponen Instalasi Listrik/Penerangan Bangunan Kantor	14.853.000,00	14.850.000,00	(3.000,00)	99,98			
6.01.5.1.2	Belanja Barang dan Jasa	14.853.000,00	14.850.000,00	(3.000,00)	99,98			
6.01.01.206.03	Penyediaan Perakitan Rumah Tangga	25.622.500,00	25.528.700,00	(93.800,00)	99,63			
6.01.5.1	BELANJA OPERASI	21.790.900,00	21.786.700,00	(4.200,00)	99,98			
6.01.5.1.2	Belanja Barang dan Jasa	21.790.900,00	21.786.700,00	(4.200,00)	99,98			
6.01.5.2	BELANJA MODAL	3.831.600,00	3.742.000,00	(89.600,00)	97,66			
6.01.5.2.2	Belanja Modal Peralatan dan Mesin	3.831.600,00	3.742.000,00	(89.600,00)	97,66			

KODE REKENING	URAIAN	JUMLAH (Rp)			BERTAMBAH / (BERKURANG)		DASAR HUKUM
		ANGGARAN SETELAH PERUBAHAN	REALISASI		(Rp)	(%)	
1	2	3	4	5	6	7	
6.01.01.2.06.04	Penyediaan Bahan Logistik Kantor	82.252.400,00	82.123.100,00	(129.300,00)	99,84		
6.01.5.1	BELANJA OPERASI	82.252.400,00	82.123.100,00	(129.300,00)	99,84		
6.01.5.1.2	Belanja Barang dan Jasa	82.252.400,00	82.123.100,00	(129.300,00)	99,84		
6.01.01.2.06.05	Penyediaan Barang Cetak dan Penggandaan	215.425.150,00	215.425.150,00	0,00	100,00		
6.01.5.1	BELANJA OPERASI	215.425.150,00	215.425.150,00	0,00	100,00		
6.01.5.1.2	Belanja Barang dan Jasa	215.425.150,00	215.425.150,00	0,00	100,00		
6.01.01.2.06.06	Penyediaan Bahan Bacaan dan Peraturan Perundang-undangan	40.000.000,00	40.000.000,00	0,00	100,00		
6.01.5.1	BELANJA OPERASI	40.000.000,00	40.000.000,00	0,00	100,00		
6.01.5.1.2	Belanja Barang dan Jasa	40.000.000,00	40.000.000,00	0,00	100,00		
6.01.01.2.06.08	Fasilitas Keuangan Tamu	138.592.000,00	138.550.000,00	(42.000,00)	99,97		
6.01.5.1	BELANJA OPERASI	138.592.000,00	138.550.000,00	(42.000,00)	99,97		
6.01.5.1.2	Belanja Barang dan Jasa	138.592.000,00	138.550.000,00	(42.000,00)	99,97		
6.01.01.2.06.09	Penyelenggaraan Rapat Koordinasi dan Konsultasi SKPD	367.730.000,00	366.787.719,00	(942.281,00)	99,74		
6.01.5.1	BELANJA OPERASI	367.730.000,00	366.787.719,00	(942.281,00)	99,74		
6.01.5.1.2	Belanja Barang dan Jasa	367.730.000,00	366.787.719,00	(942.281,00)	99,74		
6.01.01.2.06.10	Penatausahaan A/sip Dinamis pada SKPD	19.252.000,00	19.252.000,00	0,00	100,00		
6.01.5.1	BELANJA OPERASI	19.252.000,00	19.252.000,00	0,00	100,00		
6.01.5.1.2	Belanja Barang dan Jasa	19.252.000,00	19.252.000,00	0,00	100,00		
6.01.01.2.07	Penyediaan Barang Milik Daerah Penunjang Urusan Pemerintahan Daerah	1.663.892.000,00	1.606.476.400,00	(57.415.600,00)	96,55		
6.01.01.2.07.02	Penyediaan Kendaraan Dinas Operasional atau Lapangan	1.506.303.000,00	1.449.425.000,00	(56.878.000,00)	96,22		
6.01.5.2	BELANJA MODAL	1.506.303.000,00	1.449.425.000,00	(56.878.000,00)	96,22		
6.01.5.2.2	Belanja Modal Peralatan dan Mesin	1.506.303.000,00	1.449.425.000,00	(56.878.000,00)	96,22		
6.01.01.2.07.06	Pengadaan Peralatan dan Mesin Lainnya	157.589.000,00	157.051.400,00	(537.600,00)	99,66		
6.01.5.2	BELANJA MODAL	157.589.000,00	157.051.400,00	(537.600,00)	99,66		
6.01.5.2.2	Belanja Modal Peralatan dan Mesin	157.589.000,00	157.051.400,00	(537.600,00)	99,66		
6.01.01.2.08	Penyediaan Jasa Penunjang Urusan Pemerintahan Daerah	297.034.000,00	229.380.840,00	(67.653.160,00)	77,22		
6.01.01.2.08.01	Penyediaan Jasa Surat Menyurat	9.360.000,00	9.360.000,00	0,00	100,00		

KODE REKENING	URAIAN	JUMLAH (Rp)				BERTAMBAH / BERKURANG		DASAR HUKUM
		ANGGARAN SETELAH PERUBAHAN	REALISASI	(Rp)	(%)			
1	2	3	4	5	6	7		
6.01.5.1	BELANJA OPERASI	9.360.000,00	9.360.000,00	0,00	100,00			
6.01.5.1.2	Belanja Barang dan Jasa	9.360.000,00	9.360.000,00	0,00	100,00			
6.01.01.2.08.02	Penyediaan Jasa Komunikasi, Sumber Daya Air dan Listrik	27.034.000,00	17.540.840,00	(9.493.160,00)	64,88			
6.01.5.1	BELANJA OPERASI	27.034.000,00	17.540.840,00	(9.493.160,00)	64,88			
6.01.5.1.2	Belanja Barang dan Jasa	27.034.000,00	17.540.840,00	(9.493.160,00)	64,88			
6.01.01.2.08.04	Penyediaan Jasa Fasilitasi Umum Kantor	260.640.000,00	202.480.000,00	(58.160.000,00)	77,69			
6.01.5.1	BELANJA OPERASI	260.640.000,00	202.480.000,00	(58.160.000,00)	77,69			
6.01.5.1.2	Belanja Barang dan Jasa	260.640.000,00	202.480.000,00	(58.160.000,00)	77,69			
6.01.01.2.09	Pemeliharaan Barang Milk Daerah Penunjang Usaha Pemerintahan Daerah	841.376.650,00	799.229.701,00	(42.146.949,00)	94,99			
6.01.01.2.09.02	Penyediaan Jasa Pemeliharaan, Biaya Pemeliharaan Pajak dan Perbaikan Kendaraan Dirak Operasional atau Lapangan	602.292.000,00	560.245.051,00	(42.046.949,00)	93,02			
6.01.5.1	BELANJA OPERASI	602.292.000,00	560.245.051,00	(42.046.949,00)	93,02			
6.01.5.1.2	Belanja Barang dan Jasa	602.292.000,00	560.245.051,00	(42.046.949,00)	93,02			
6.01.01.2.09.06	Pemeliharaan Perlatan dan Mesin Lainnya	55.850.000,00	55.850.000,00	0,00	100,00			
6.01.5.1	BELANJA OPERASI	55.850.000,00	55.850.000,00	0,00	100,00			
6.01.5.1.2	Belanja Barang dan Jasa	55.850.000,00	55.850.000,00	0,00	100,00			
6.01.01.2.09.09	Pemeliharaan/Rehabilitasi Gedung Kantor dan Bangunan Lainnya	156.442.650,00	156.442.650,00	0,00	100,00			
6.01.5.1	BELANJA OPERASI	156.442.650,00	156.442.650,00	0,00	100,00			
6.01.5.1.2	Belanja Barang dan Jasa	156.442.650,00	156.442.650,00	0,00	100,00			
6.01.01.2.09.10	Pemeliharaan/Rehabilitasi Sarana dan Prasarana Gedung Kantor atau Bangunan Lainnya	26.792.000,00	26.692.000,00	(100.000,00)	99,63			
6.01.5.1	BELANJA OPERASI	26.792.000,00	26.692.000,00	(100.000,00)	99,63			
6.01.5.1.2	Belanja Barang dan Jasa	26.792.000,00	26.692.000,00	(100.000,00)	99,63			
6.01.02	Program Penyelenggaraan Pengawasan	5.956.359.250,00	5.498.109.250,00	(458.250.000,00)	92,31			
6.01.02.2.01	Penyelenggaraan Pengawasan Internal	3.081.305.250,00	3.057.305.250,00	(24.000.000,00)	99,22			
6.01.02.2.01.01	Pengawasan Kinerja Pemerintah Daerah	118.500.000,00	99.200.000,00	(19.300.000,00)	83,71			
6.01.5.1	BELANJA OPERASI	118.500.000,00	99.200.000,00	(19.300.000,00)	83,71			
6.01.5.1.2	Belanja Barang dan Jasa	118.500.000,00	99.200.000,00	(19.300.000,00)	83,71			

KODE REKENING	URAIAN	JUMLAH (Rp)				BERTAMBAH / (BERKURANG)		DASAR HUKUM
		ANGGARAN SETELAH PERUBAHAN	REALISASI	(Rp)	(%)			
1	2	3	4	5	6	7		
6.01.02.2.01.03	Renvu Laporan Kinerja	1.548.820.000,00	1.545.220.000,00	(3.600.000,00)	99,77			
6.01.5.1	BELANJA OPERASI	1.548.820.000,00	1.545.220.000,00	(3.600.000,00)	99,77			
6.01.5.1.2	Belanja Barang dan Jasa	1.548.820.000,00	1.545.220.000,00	(3.600.000,00)	99,77			
6.01.02.2.01.07	<i>Monitoring dan Evaluasi Tindak Lanjut Hasil Pemertiksaan BPK RI dan Tindak Lanjut Hasil Pemeriksaan APSP</i>	1.413.985.250,00	1.412.885.250,00	(1.100.000,00)	99,92			
6.01.5.1	BELANJA OPERASI	1.413.985.250,00	1.412.885.250,00	(1.100.000,00)	99,92			
6.01.5.1.2	Belanja Barang dan Jasa	1.413.985.250,00	1.412.885.250,00	(1.100.000,00)	99,92			
6.01.02.2.02	Penyelenggaraan Pengawasan dengan Tujuan Tertentu	2.875.054.000,00	2.440.804.000,00	(434.250.000,00)	84,90			
6.01.02.2.02.01	<i>Pengangan Penyelesaian Kerugian Negara/Daerah</i>	60.798.500,00	20.048.500,00	(40.750.000,00)	32,98			
6.01.5.1	BELANJA OPERASI	60.798.500,00	20.048.500,00	(40.750.000,00)	32,98			
6.01.5.1.2	Belanja Barang dan Jasa	60.798.500,00	20.048.500,00	(40.750.000,00)	32,98			
6.01.02.2.02.02	<i>Pengawasan Dengan Tujuan Tertentu</i>	2.814.255.500,00	2.420.755.500,00	(393.500.000,00)	86,02			
6.01.5.1	BELANJA OPERASI	2.814.255.500,00	2.420.755.500,00	(393.500.000,00)	86,02			
6.01.5.1.2	Belanja Barang dan Jasa	2.814.255.500,00	2.420.755.500,00	(393.500.000,00)	86,02			
6.01.03	Program Perumusan Kebijakan, Pendampingan Dan Asistensi	40.000.000,00	0,00	(40.000.000,00)	0,00			
6.01.03.2.02	Pendampingan dan Asistensi	40.000.000,00	0,00	(40.000.000,00)	0,00			
6.01.03.2.02.01	<i>Pendampingan dan Asistensi Urusan Pemerintahan Daerah</i>	0,00	0,00	0,00	0,00			
6.01.5.1	BELANJA OPERASI	0,00	0,00	0,00	0,00			
6.01.5.1.2	Belanja Barang dan Jasa	0,00	0,00	0,00	0,00			
6.01.03.2.02.04	<i>Pendampingan, Asistensi dan Vertikal Pemegahan Integritas</i>	40.000.000,00	0,00	(40.000.000,00)	0,00			
6.01.5.1	BELANJA OPERASI	40.000.000,00	0,00	(40.000.000,00)	0,00			
6.01.5.1.2	Belanja Barang dan Jasa	40.000.000,00	0,00	(40.000.000,00)	0,00			
	SURPLUS / (DEFISIT)	(22.556.134.190,00)	(20.702.887.121,00)	1.853.247.069,00	91,78			
	SISA LEBIH PEMBIAYAAN ANGGARAN (SILPA)	(22.556.134.190,00)	(20.702.887.121,00)	1.853.247.069,00	91,78			

KODE REKENING	URAIAN	JUMLAH (Rp)		BERTAMBAH / (BERKURANG)		DASAR HUKUM
		ANGGARAN SETELAH PERUBAHAN	REALISASI	(Rp)	(%)	
1	2	3	4	5	6	7



PEMERINTAH KABUPATEN KARAWANG
RINCIAN APBD MENURUT URUSAN PEMERINTAHAN DAERAH, ORGANISASI, PROGRAM, KEGIATAN, SUB KEGIATAN,
KELOMPOK, DAN JENIS PENDAPATAN, BELANJA, DAN PEMBIAYAAN

TAHUN ANGGARAN 2021

Urusan Pemerintahan : 5.01 UNSUR PENUNJANG URUSAN PEMERINTAHAN Perencanaan
 Unit Organisasi : 5.01.5-01.5-05.0-00.01 Badan Perencanaan Pembangunan Daerah

KODE REKENING	URAIAN	JUMLAH (Rp)				BERTAMBAH / (BERKURANG)		DASAR HUKUM
		ANGGARAN SETELAH PERUBAHAN	REALISASI	(Rp)	(%)			
1	2	3	4	5	6	7		
5.01.5	BELANJA DAERAH	16.468.205.826,00	15.186.270.930,00	(1.281.934.896,00)	92,22			
5.01.01	Program Penunjang Urusan Pemerintahan Daerah Kabupaten/Kota	10.339.086.726,00	9.777.859.030,00	(561.227.696,00)	94,57			
5.01.01.2.01	Perencanaan, Penganggaran, dan Evaluasi Kinerja Perangkat Daerah	130.202.000,00	130.040.000,00	(162.000,00)	99,88			
5.01.01.2.01.01	<i>Penyusunan Dokumen Perencanaan Perangkat Daerah</i>	104.011.000,00	103.890.000,00	(121.000,00)	99,88			
5.01.5.1	BELANJA OPERASI	104.011.000,00	103.890.000,00	(121.000,00)	99,88			
5.01.5.1.2	<i>Belanja Barang dan Jasa</i>	104.011.000,00	103.890.000,00	(121.000,00)	99,88			
5.01.01.2.01.06	<i>Kontribusi dan Penyusunan Laporan Capaian Kinerja dan Ikhtisar Realisasi Kinerja SKPD</i>	26.191.000,00	26.150.000,00	(41.000,00)	99,84			
5.01.5.1	BELANJA OPERASI	26.191.000,00	26.150.000,00	(41.000,00)	99,84			
5.01.5.1.2	<i>Belanja Barang dan Jasa</i>	26.191.000,00	26.150.000,00	(41.000,00)	99,84			
5.01.01.2.02	Administrasi Keuangan Perangkat Daerah	6.985.423.626,00	6.444.266.095,00	(541.157.531,00)	92,25			
5.01.01.2.02.01	<i>Penyediaan Gaji dan Tunjangan ASN</i>	6.961.843.626,00	6.420.686.095,00	(541.157.531,00)	92,23			
5.01.5.1	BELANJA OPERASI	6.961.843.626,00	6.420.686.095,00	(541.157.531,00)	92,23			
5.01.5.1.1	<i>Belanja Pegawai</i>	6.961.843.626,00	6.420.686.095,00	(541.157.531,00)	92,23			
5.01.01.2.02.05	<i>Kontribusi dari Penyusunan Laporan Keuangan Akhir Tahun SKPD</i>	11.790.000,00	11.790.000,00	0,00	100,00			
5.01.5.1	BELANJA OPERASI	11.790.000,00	11.790.000,00	0,00	100,00			
5.01.5.1.2	<i>Belanja Barang dan Jasa</i>	11.790.000,00	11.790.000,00	0,00	100,00			
5.01.01.2.02.07	<i>Koordinasi dan Penyusunan Rencana/Timbulan/Semesteran SKPD</i>	11.790.000,00	11.790.000,00	0,00	100,00			
5.01.5.1	BELANJA OPERASI	11.790.000,00	11.790.000,00	0,00	100,00			
		11.790.000,00	11.790.000,00	0,00	100,00			

LAMPIRAN 13: RINCIAN APBD MELALUI URUSAN PEMERINTAHAN DAERAH, ORGANISASI, PROGRAM, KEGIATAN, SUB KEGIATAN, KELOMPOK, DAN JENIS PENDAPATAN, BELANJA, DAN PEMBIAYAAN

KODE REKENING	URAIAN	JUMLAH (Rp)				BERTAMBAH / (BERKURANG)		DASAR HUKUM
		3	4	5	6	(Rp)	(%)	
1	2	3	4	5	6	7		
5.01.5.1.2	Belanja Barang dan Jasa	11.790.000,00	11.790.000,00	0,00	100,00			
5.01.01.2.03	Administrasi Barang Milik Daerah pada Perangkat Daerah	19.490.000,00	19.490.000,00	0,00	100,00			
5.01.01.2.03.06	<i>Pembusukan Barang Milik Daerah pada SKPD</i>	19.490.000,00	19.490.000,00	0,00	100,00			
5.01.5.1	BELANJA OPERASI	19.490.000,00	19.490.000,00	0,00	100,00			
5.01.5.1.2	Belanja Barang dan Jasa	19.490.000,00	19.490.000,00	0,00	100,00			
5.01.01.2.05	Administrasi Kepegawaian Perangkat Daerah	91.060.000,00	90.664.000,00	(396.000,00)	99,57			
5.01.01.2.05.02	<i>Pengadaan Pakain Dinas Beserta Akibat Kelengkapannya</i>	71.060.000,00	70.664.000,00	(396.000,00)	99,44			
5.01.5.1	BELANJA OPERASI	71.060.000,00	70.664.000,00	(396.000,00)	99,44			
5.01.5.1.2	Belanja Barang dan Jasa	71.060.000,00	70.664.000,00	(396.000,00)	99,44			
5.01.01.2.05.09	<i>Pembelian dan Pelebaran Pegawai Bertasiran Tugas dan Fungsi</i>	20.000.000,00	20.000.000,00	0,00	100,00			
5.01.5.1	BELANJA OPERASI	20.000.000,00	20.000.000,00	0,00	100,00			
5.01.5.1.2	Belanja Barang dan Jasa	20.000.000,00	20.000.000,00	0,00	100,00			
5.01.01.2.06	Administrasi Umum Perangkat Daerah	2.144.671.000,00	2.126.574.385,00	(18.096.615,00)	99,16			
5.01.01.2.06.01	<i>Penyediaan komponen Instalasi Listrik/Penerangan Bangunan Kantor</i>	103.517.200,00	103.100.000,00	(417.200,00)	99,60			
5.01.5.1	BELANJA OPERASI	103.517.200,00	103.100.000,00	(417.200,00)	99,60			
5.01.5.1.2	Belanja Barang dan Jasa	103.517.200,00	103.100.000,00	(417.200,00)	99,60			
5.01.01.2.06.02	<i>Penyediaan Peralatan dan Peningkatan Kantor</i>	900.306.600,00	883.399.000,00	(16.907.600,00)	98,12			
5.01.5.2	BELANJA MODAL	900.306.600,00	883.399.000,00	(16.907.600,00)	98,12			
5.01.5.2.2	Belanja Modal Peralatan dan Mesin	900.306.600,00	883.399.000,00	(16.907.600,00)	98,12			
5.01.01.2.06.03	<i>Penyediaan Peralatan Rumah Tangga</i>	95.161.000,00	95.094.535,00	(66.465,00)	99,93			
5.01.5.1	BELANJA OPERASI	95.161.000,00	95.094.535,00	(66.465,00)	99,93			
5.01.5.1.2	Belanja Barang dan Jasa	95.161.000,00	95.094.535,00	(66.465,00)	99,93			
5.01.01.2.06.04	<i>Penyediaan Bahan Logistik Kantor</i>	276.993.800,00	276.728.000,00	(265.800,00)	99,90			
5.01.5.1	BELANJA OPERASI	276.993.800,00	276.728.000,00	(265.800,00)	99,90			
5.01.5.1.2	Belanja Barang dan Jasa	276.993.800,00	276.728.000,00	(265.800,00)	99,90			
5.01.01.2.06.05	<i>Penyediaan Barang Cetak dan Penggandaan</i>	200.681.400,00	200.680.400,00	(1.000,00)	100,00			
5.01.5.1	BELANJA OPERASI	200.681.400,00	200.680.400,00	(1.000,00)	100,00			

KODE REKENING	URAIAN	JUMLAH (Rp)				BERTAMBAH / BERKURANG		DASAR HUKUM
		ANGGARAN SETELAH PERUBAHAN	REALISASI	(Rp)	(%)			
1	2	3	4	5	6	7		
5.01.5.1.2	Belanja Barang dan Jasa	200.681.400,00	200.680.400,00	(1.000,00)	100,00			
5.01.01.206.06	Penyediaan Bahan Baku dan Perawatan Perundang-undangan	71.400.000,00	71.400.000,00	0,00	100,00			
5.01.5.1	BELANJA OPERASI	71.400.000,00	71.400.000,00	0,00	100,00			
5.01.5.1.2	Belanja Barang dan Jasa	71.400.000,00	71.400.000,00	0,00	100,00			
5.01.01.206.08	Fasilitas kunjungan Tamu	304.650.000,00	304.364.400,00	(285.600,00)	99,91			
5.01.5.1	BELANJA OPERASI	304.650.000,00	304.364.400,00	(285.600,00)	99,91			
5.01.5.1.2	Belanja Barang dan Jasa	304.650.000,00	304.364.400,00	(285.600,00)	99,91			
5.01.01.206.09	Penyelenggaraan Rapat Koordinasi dan konsultasi SPOD	191.961.000,00	191.808.050,00	(152.950,00)	99,92			
5.01.5.1	BELANJA OPERASI	191.961.000,00	191.808.050,00	(152.950,00)	99,92			
5.01.5.1.2	Belanja Barang dan Jasa	191.961.000,00	191.808.050,00	(152.950,00)	99,92			
5.01.01.208	Penyediaan Jasa Penunjang Urusan Pemerintahan Daerah	251.767.000,00	251.304.250,00	(462.750,00)	99,82			
5.01.01.208.01	Penyediaan Jasa Surat Menyurat	35.000.000,00	34.979.000,00	(21.000,00)	99,94			
5.01.5.1	BELANJA OPERASI	35.000.000,00	34.979.000,00	(21.000,00)	99,94			
5.01.5.1.2	Belanja Barang dan Jasa	35.000.000,00	34.979.000,00	(21.000,00)	99,94			
5.01.01.208.02	Penyediaan Jasa Komunikasi, Sumber Daya Air dan Listrik	36.768.000,00	36.501.250,00	(266.750,00)	99,27			
5.01.5.1	BELANJA OPERASI	36.768.000,00	36.501.250,00	(266.750,00)	99,27			
5.01.5.1.2	Belanja Barang dan Jasa	36.768.000,00	36.501.250,00	(266.750,00)	99,27			
5.01.01.208.04	Penyediaan Jasa Pelayanan Umum Kantor	179.999.000,00	179.824.000,00	(175.000,00)	99,90			
5.01.5.1	BELANJA OPERASI	179.999.000,00	179.824.000,00	(175.000,00)	99,90			
5.01.5.1.2	Belanja Barang dan Jasa	179.999.000,00	179.824.000,00	(175.000,00)	99,90			
5.01.01.209	Pemeliharaan Barang Milik Daerah Penunjang Urusan Pemerintahan Daerah	716.473.100,00	715.520.300,00	(952.800,00)	99,87			
5.01.01.209.02	Penyediaan Jasa Pemeliharaan, Biaya Pemeliharaan Pajak dan Perawatan Kendaraan Dinas Operasional atau Lapangan	416.473.100,00	415.680.100,00	(793.000,00)	99,81			
5.01.5.1	BELANJA OPERASI	416.473.100,00	415.680.100,00	(793.000,00)	99,81			
5.01.5.1.2	Belanja Barang dan Jasa	416.473.100,00	415.680.100,00	(793.000,00)	99,81			
5.01.01.209.06	Pemeliharaan Perawatan dan Mesin Lainnya	150.000.000,00	149.860.000,00	(140.000,00)	99,91			
5.01.5.1	BELANJA OPERASI	150.000.000,00	149.860.000,00	(140.000,00)	99,91			

KODE REKENING	URAIAN	JUMLAH (Rp)				BERTAMBAH / (BERKURANG)		DASAR HUKUM
		ANGGARAN SETELAH PERUBAHAN	REALISASI	(Rp)	(%)			
1	2	3	4	5	6	7		
5.01.5.1.2	Belanja Barang dan Jasa	150.000.000,00	149.660.000,00	(140.000,00)	99,91			
5.01.01.209.10	Pembelian/Rehabilitasi Sarana dan Prasarana Gedung Kantor atau Bangunan Lainnya	150.000.000,00	149.980.200,00	(19.800,00)	99,99			
5.01.5.1	BELANDA OPERASI	150.000.000,00	149.980.200,00	(19.800,00)	99,99			
5.01.5.1.2	Belanja Barang dan Jasa	150.000.000,00	149.980.200,00	(19.800,00)	99,99			
5.01.02	Program Perencanaan, Pengendalian Dan Evaluasi Pembangunan Daerah	1.365.836.400,00	1.175.103.000,00	(190.733.400,00)	86,04			
5.01.02.201	Penyusunan Perencanaan dan Pendanaan	954.003.600,00	796.020.000,00	(155.983.600,00)	83,65			
5.01.02.201.05	Pelaksanaan Musyawarah Kabupaten/Kota	205.069.800,00	169.801.000,00	(35.268.800,00)	82,80			
5.01.5.1	BELANDA OPERASI	205.069.800,00	169.801.000,00	(35.268.800,00)	82,80			
5.01.5.1.2	Belanja Barang dan Jasa	205.069.800,00	169.801.000,00	(35.268.800,00)	82,80			
5.01.02.201.07	Koordinasi Penyusunan dan Pencapaian Dokumen Perencanaan Pembangunan Daerah Kabupaten/Kota	748.933.800,00	628.219.000,00	(120.714.800,00)	83,88			
5.01.5.1	BELANDA OPERASI	748.933.800,00	628.219.000,00	(120.714.800,00)	83,88			
5.01.5.1.2	Belanja Barang dan Jasa	748.933.800,00	628.219.000,00	(120.714.800,00)	83,88			
5.01.02.202	Analisis Data dan Informasi Pemerintahan Daerah Bidang Perencanaan Pembangunan Daerah	55.905.000,00	54.270.000,00	(1.635.000,00)	97,08			
5.01.02.202.02	Pembinaan dan Penyiapan Data dan Informasi Perencanaan Pembangunan SKPD	55.905.000,00	54.270.000,00	(1.635.000,00)	97,08			
5.01.5.1	BELANDA OPERASI	55.905.000,00	54.270.000,00	(1.635.000,00)	97,08			
5.01.5.1.2	Belanja Barang dan Jasa	55.905.000,00	54.270.000,00	(1.635.000,00)	97,08			
5.01.02.203	Pengendalian, Evaluasi dan Pelaporan Bidang Perencanaan Pembangunan Daerah	355.927.800,00	322.813.000,00	(33.114.800,00)	90,70			
5.01.02.203.01	Koordinasi Pengendalian Perencanaan dan Pelaksanaan Pembangunan Daerah di Kabupaten/Kota	207.209.800,00	176.891.000,00	(30.318.800,00)	85,37			
5.01.5.1	BELANDA OPERASI	207.209.800,00	176.891.000,00	(30.318.800,00)	85,37			
5.01.5.1.2	Belanja Barang dan Jasa	207.209.800,00	176.891.000,00	(30.318.800,00)	85,37			
5.01.02.203.03	Monitoring, Evaluasi dan Penyusunan Laporan Berkaitan Pelaksanaan Pembangunan Daerah	148.718.000,00	145.922.000,00	(2.796.000,00)	98,12			
5.01.5.1	BELANDA OPERASI	148.718.000,00	145.922.000,00	(2.796.000,00)	98,12			
5.01.5.1.2	Belanja Barang dan Jasa	148.718.000,00	145.922.000,00	(2.796.000,00)	98,12			
5.01.03	Program Koordinasi Dan Sinkronisasi Perencanaan Pembangunan Daerah	4.523.982.500,00	4.012.377.700,00	(511.604.800,00)	88,69			

KODE REKENING	URAIAN	JUMLAH (Rp)				BERTAMBAH / (BERKURANG)		DASAR HUKUM
		ANGGARAN SETELAH PERUBAHAN	REALISASI	(Rp)	(%)			
1	2	3	4	5	6	7		
5.01.03.2.01	Koordinasi Perencanaan Bidang Pemerintahan dan Pembangunan Manusia	1.030.336.600,00	993.987.500,00	(76.349.100,00)	92,59			
5.01.03.2.01.01	Koordinasi Penyusunan Dokumen Perencanaan Pembangunan Daerah Bidang Pemerintahan (RPJPD, RPJMD dan RKPD) BELANDA OPERASI	0,00	0,00	0,00	0,00			
5.01.5.1.1	Belanja Barang dan Jasa	0,00	0,00	0,00	0,00			
5.01.5.1.2	Belanja Barang dan Jasa	0,00	0,00	0,00	0,00			
5.01.03.2.01.04	Koordinasi Pelaksanaan Sinyalris dan Harmonisasi Perencanaan Pembangunan Daerah Bidang Pemerintahan	235.999.900,00	233.748.900,00	(2.251.000,00)	99,05			
5.01.5.1.1	BELANDA OPERASI	235.999.900,00	233.748.900,00	(2.251.000,00)	99,05			
5.01.5.1.2	Belanja Barang dan Jasa	235.999.900,00	233.748.900,00	(2.251.000,00)	99,05			
5.01.03.2.01.05	Koordinasi Penyusunan Dokumen Perencanaan Pembangunan Daerah Bidang Pembangunan Manusia (RPJPD, RPJMD dan RKPD) BELANDA OPERASI	469.056.700,00	423.743.700,00	(45.313.000,00)	90,34			
5.01.5.1.1	Belanja Barang dan Jasa	469.056.700,00	423.743.700,00	(45.313.000,00)	90,34			
5.01.5.1.2	Belanja Barang dan Jasa	469.056.700,00	423.743.700,00	(45.313.000,00)	90,34			
5.01.03.2.01.08	Koordinasi Pelaksanaan Sinyalris dan Harmonisasi Perencanaan Pembangunan Daerah Bidang Pembangunan Manusia BELANDA OPERASI	325.280.000,00	296.494.900,00	(28.785.100,00)	91,15			
5.01.5.1.1	Belanja Barang dan Jasa	325.280.000,00	296.494.900,00	(28.785.100,00)	91,15			
5.01.5.1.2	Belanja Barang dan Jasa	325.280.000,00	296.494.900,00	(28.785.100,00)	91,15			
5.01.03.2.02	Koordinasi Perencanaan Bidang Perencanaan dan SDA (Sumber Daya Alam)	1.093.796.300,00	826.764.300,00	(267.032.000,00)	75,59			
5.01.03.2.02.01	Koordinasi Penyusunan Dokumen Perencanaan Pembangunan Daerah Bidang Perencanaan (RPJPD, RPJMD dan RKPD) BELANDA OPERASI	751.100.000,00	585.910.000,00	(165.190.000,00)	78,01			
5.01.5.1.1	Belanja Barang dan Jasa	751.100.000,00	585.910.000,00	(165.190.000,00)	78,01			
5.01.5.1.2	Belanja Barang dan Jasa	751.100.000,00	585.910.000,00	(165.190.000,00)	78,01			
5.01.03.2.02.04	Koordinasi Pelaksanaan Sinyalris dan Harmonisasi Perencanaan Pembangunan Daerah Bidang Perencanaan BELANDA OPERASI	342.696.300,00	240.854.300,00	(101.842.000,00)	70,28			
5.01.5.1.1	Belanja Barang dan Jasa	342.696.300,00	240.854.300,00	(101.842.000,00)	70,28			
5.01.5.1.2	Belanja Barang dan Jasa	342.696.300,00	240.854.300,00	(101.842.000,00)	70,28			
5.01.03.2.03	Koordinasi Perencanaan Bidang Infrastruktur dan Keutuhan	2.399.849.600,00	2.231.625.900,00	(168.223.700,00)	92,99			
5.01.03.2.03.01	Koordinasi Penyusunan Dokumen Perencanaan Pembangunan Daerah Bidang Infrastruktur (RPJPD, RPJMD dan RKPD) BELANDA OPERASI	803.332.300,00	766.537.000,00	(36.795.300,00)	95,42			
5.01.5.1.1	Belanja Barang dan Jasa	803.332.300,00	766.537.000,00	(36.795.300,00)	95,42			
5.01.5.1.2	Belanja Barang dan Jasa	803.332.300,00	766.537.000,00	(36.795.300,00)	95,42			

KODE REKENING	URAIAN	JUMLAH (Rp)				BERTAMBAH / (BERKURANG)		DASAR HUKUM
		ANGGARAN SETELAH PERUBAHAN	REALISASI	(Rp)	(%)			
1	2	3	4	5	6	7		
5.01.03.203.05	Koordinasi Penyusunan Dokumen Perencanaan Pembangunan Daerah Bidang Kawilayahan (RPTD, RPKD dan RKPD)	1.596.517.300,00	1.465.088.900,00	(131.428.400,00)	91,77			
5.01.5.1	BELANJA OPERASI	1.596.517.300,00	1.465.088.900,00	(131.428.400,00)	91,77			
5.01.5.1.2	Belanja Barang dan Jasa	1.596.517.300,00	1.465.088.900,00	(131.428.400,00)	91,77			
5.05.02	Program Penelitian Dan Pengembangan Daerah	239.300.200,00	220.931.200,00	(18.369.000,00)	92,32			
5.05.02.204	Pengembangan Inovasi dan Teknologi	239.300.200,00	220.931.200,00	(18.369.000,00)	92,32			
5.05.02.204.01	Penelitian, Pengembangan, dan Penyelidikan di Bidang Teknologi dan Inovasi	239.300.200,00	220.931.200,00	(18.369.000,00)	92,32			
5.01.5.1	BELANJA OPERASI	239.300.200,00	220.931.200,00	(18.369.000,00)	92,32			
5.01.5.1.2	Belanja Barang dan Jasa	239.300.200,00	220.931.200,00	(18.369.000,00)	92,32			
	SURPLUS / (DEFISIT)	(16.468.205.826,00)	(15.186.270.930,00)	1.281.934.896,00	92,22			
	SISA LEBIH PEMBIAYAAN ANGGARAN (SILPA)	(16.468.205.826,00)	(15.186.270.930,00)	1.281.934.896,00	92,22			



PEMERINTAH KABUPATEN KARAWANG
RINCIAN APBD MENURUT URUSAN PEMERINTAHAN DAERAH, ORGANISASI, PROGRAM, KEGIATAN, SUB KEGIATAN,
KELOMPOK, DAN JENIS PENDAPATAN, BELANJA, DAN PEMBIAYAAN

TAHUN ANGGARAN 2021

Urusan Pemerintahan : 5.02

UNSUR PENUNJANG URUSAN PEMERINTAHAN Keuangan

Unit Organisasi : 5.02.5.02.0-00.0-00.01

Badan Pengkajian Keuangan dan Aset Daerah

KODE REKENING	URAIAN	JUMLAH (Rp)				BERTAMBAH / (BERKURANG) (Rp)	BERKURANG (%)	DASAR HUKUM
		ANGGARAN SETELAH PERUBAHAN	REALISASI	5	6			
1	2	3	4	5	6	7		
5.02.4	PENDAPATAN DAERAH	3.367.551.698.033,00	3.336.789.328.960,00	(30.762.369.073,00)	99,09			
5.02.4.1	PENDAPATAN ASLI DAERAH (PAD)	27.255.090.907,00	36.959.282.105,00	9.704.191.198,00	135,61			
5.02.4.1.3	Hasil Pengelolaan Kekayaan Daerah yang Dipisahkan	5.536.491.978,00	7.946.102.415,00	2.409.610.437,00	143,52			
5.02.4.1.4	Lain-lain PAD yang Sah	21.718.598.929,00	29.013.179.690,00	7.294.580.761,00	133,59			
5.02.4.2	PENDAPATAN TRANSFER	3.070.278.889.126,00	3.029.850.463.855,00	(40.428.425.271,00)	98,68			
5.02.4.2.1	Pendapatan Transfer Pemerintah Pusat	2.477.772.783.083,00	2.486.928.131.185,00	10.155.348.102,00	100,77			
5.02.4.2.2	Pendapatan Transfer Antar Daerah	592.506.106.043,00	532.922.332.670,00	(59.583.773.373,00)	89,94			
5.02.4.3	LAIN-LAIN PENDAPATAN DAERAH YANG SAH	270.017.718.000,00	269.979.583.000,00	(38.135.000,00)	99,99			
5.02.4.3.1	Pendapatan Hibah	0,00	0,00	0,00	0,00			
5.02.4.3.3	Lain-lain Pendapatan Sesuai dengan Ketentuan Peraturan Perundang-Undangan	270.017.718.000,00	269.979.583.000,00	(38.135.000,00)	99,99			
5.02.5	BELANJA DAERAH	721.295.397.775,00	711.738.815.057,00	(9.556.582.718,00)	98,68			
5.02.00	Non Program	0,00	349.286.565.000,00	349.286.565.000,00	0,00			
5.02.00.0.00	Non Kegiatan	0,00	349.286.565.000,00	349.286.565.000,00	0,00			
5.02.00.0.00.00	<i>Non Sub Kegiatan</i>	0,00	349.286.565.000,00	349.286.565.000,00	0,00			
5.02.5.4	BELANJA TRANSFER	0,00	349.286.565.000,00	349.286.565.000,00	0,00			
5.02.5.4.2	Belanja Bantuan Keuangan	0,00	349.286.565.000,00	349.286.565.000,00	0,00			
5.02.01	Program Penunjang Urusan Pemerintahan Daerah	67.554.064.294,00	62.419.158.225,00	(5.134.906.069,00)	92,40			
5.02.01.2.01	Kabupaten/Kota Perencanaan, Penganggaran, dan Evaluasi Kinerja Perangkat Daerah	75.057.000,00	59.384.346,00	(15.672.654,00)	79,12			

KODE REKENING	URAIAN	JUMLAH (Rp)			BERTAMBAH / (BERKURANG) (Rp)	6 (%)	7 DASAR HUKUM
		3 ANGGARAN SETELAH PERUBAHAN	4 REALISASI	5			
1	2	3	4	5	6	7	
5.02.01.2.01.01	Penyusunan Dokumen Perencanaan Perangkat Daerah	53.661.000,00	43.248.346,00	(10.412.654,00)	80,60		
5.02.5.1.1	BELANJA OPERASI	53.661.000,00	43.248.346,00	(10.412.654,00)	80,60		
5.02.5.1.2	Belanja Barang dan Jasa	53.661.000,00	43.248.346,00	(10.412.654,00)	80,60		
5.02.01.2.01.06	Koordinasi dan Penyusunan Laporan Capaian Kinerja dan Rencana Realisasi Kinerja SKPD	21.396.000,00	16.136.000,00	(5.260.000,00)	75,42		
5.02.5.1.1	BELANJA OPERASI	21.396.000,00	16.136.000,00	(5.260.000,00)	75,42		
5.02.5.1.2	Belanja Barang dan Jasa	21.396.000,00	16.136.000,00	(5.260.000,00)	75,42		
5.02.01.2.02	Administrasi Keuangan Perangkat Daerah	64.081.538.994,00	59.364.723.097,00	(4.716.815.897,00)	92,64		
5.02.01.2.02.01	Pembacaan Gaji dan Tunjangan ASN	64.059.541.994,00	59.354.103.897,00	(4.705.438.097,00)	92,65		
5.02.5.1.1	BELANJA OPERASI	64.059.541.994,00	59.354.103.897,00	(4.705.438.097,00)	92,65		
5.02.5.1.1.1	Belanja Pegawai	64.059.541.994,00	59.354.103.897,00	(4.705.438.097,00)	92,65		
5.02.01.2.02.05	Koordinasi dan Penyusunan Laporan Keuangan Akhir Tahun SKPD	21.997.000,00	10.619.200,00	(11.377.800,00)	48,28		
5.02.5.1.1	BELANJA OPERASI	21.997.000,00	10.619.200,00	(11.377.800,00)	48,28		
5.02.5.1.1.2	Belanja Barang dan Jasa	21.997.000,00	10.619.200,00	(11.377.800,00)	48,28		
5.02.01.2.05	Administrasi Kepegawaian Perangkat Daerah	68.003.000,00	57.113.000,00	(10.890.000,00)	83,99		
5.02.01.2.05.02	Pengadaan Pakitan Dinas Beserta Atribut Kelengkapannya	57.203.000,00	51.083.000,00	(6.120.000,00)	89,30		
5.02.5.1.1	BELANJA OPERASI	57.203.000,00	51.083.000,00	(6.120.000,00)	89,30		
5.02.5.1.1.2	Belanja Barang dan Jasa	57.203.000,00	51.083.000,00	(6.120.000,00)	89,30		
5.02.01.2.05.11	Bimbingan Teknis Implementasi Peraturan Perundang-Undangan	10.800.000,00	6.030.000,00	(4.770.000,00)	55,83		
5.02.5.1.1	BELANJA OPERASI	10.800.000,00	6.030.000,00	(4.770.000,00)	55,83		
5.02.5.1.1.2	Belanja Barang dan Jasa	10.800.000,00	6.030.000,00	(4.770.000,00)	55,83		
5.02.01.2.06	Administrasi Umum Perangkat Daerah	1.037.175.200,00	903.659.978,00	(133.515.222,00)	87,13		
5.02.01.2.06.01	Penyediaan komponen Instalasi Listrik/Penerangan Bangunan Kantor	21.595.000,00	21.160.000,00	(435.000,00)	97,99		
5.02.5.1.1	BELANJA OPERASI	21.595.000,00	21.160.000,00	(435.000,00)	97,99		
5.02.5.1.1.2	Belanja Barang dan Jasa	21.595.000,00	21.160.000,00	(435.000,00)	97,99		
5.02.01.2.06.03	Penyediaan Perawatan Rumah Tangga	70.500.000,00	59.937.000,00	(10.563.000,00)	85,02		
5.02.5.1.1	BELANJA OPERASI	70.500.000,00	59.937.000,00	(10.563.000,00)	85,02		
5.02.5.1.1.2	Belanja Barang dan Jasa	70.500.000,00	59.937.000,00	(10.563.000,00)	85,02		

KODE REKENING	URAIAN	JUMLAH (Rp)				BERTAMBAH / (BERKURANG)		DASAR HUKUM
		ANGGARAN SETELAH PERUBAHAN	REALISASI	(Rp)	(%)			
1	2	3	4	5	6	7		
5.02. 01. 2.06. 04	Penyediaan Bahan Logistik Kantor	278.001.100,00	277.606.216,00	(394.884,00)	99,85			
5.02. 5. 1	BELANDA OPERASI	278.001.100,00	277.606.216,00	(394.884,00)	99,86			
5.02. 5. 1. 2	Belanja Barang dan Jasa	278.001.100,00	277.606.216,00	(394.884,00)	99,86			
5.02. 01. 2.06. 05	Penyediaan Barang Cetak dan Penggantian	265.059.100,00	239.449.750,00	(25.609.350,00)	90,34			
5.02. 5. 1	BELANDA OPERASI	265.059.100,00	239.449.750,00	(25.609.350,00)	90,34			
5.02. 5. 1. 2	Belanja Barang dan Jasa	265.059.100,00	239.449.750,00	(25.609.350,00)	90,34			
5.02. 01. 2.06. 06	Penyediaan Bahan Baku dan Perawatan Perundang-undangan	38.550.000,00	31.270.000,00	(7.280.000,00)	81,12			
5.02. 5. 1	BELANDA OPERASI	38.550.000,00	31.270.000,00	(7.280.000,00)	81,12			
5.02. 5. 1. 2	Belanja Barang dan Jasa	38.550.000,00	31.270.000,00	(7.280.000,00)	81,12			
5.02. 01. 2.06. 08	fasilitas kunjungan tamu	246.520.000,00	191.740.000,00	(54.780.000,00)	77,78			
5.02. 5. 1	BELANDA OPERASI	246.520.000,00	191.740.000,00	(54.780.000,00)	77,78			
5.02. 5. 1. 2	Belanja Barang dan Jasa	246.520.000,00	191.740.000,00	(54.780.000,00)	77,78			
5.02. 01. 2.06. 09	Penyenggaraan Rapat Koordinasi dan Konsultasi SKPD	116.950.000,00	82.497.012,00	(34.452.988,00)	70,54			
5.02. 5. 1	BELANDA OPERASI	116.950.000,00	82.497.012,00	(34.452.988,00)	70,54			
5.02. 5. 1. 2	Belanja Barang dan Jasa	116.950.000,00	82.497.012,00	(34.452.988,00)	70,54			
5.02. 01. 2.07	Pengadaan Barang Milik Daerah Penunjang Urusan Pemerintahan Daerah	979.296.400,00	855.176.200,00	(124.120.200,00)	87,33			
5.02. 01. 2.07. 05	Pengadaan Mebel	282.002.000,00	230.772.400,00	(51.229.600,00)	81,83			
5.02. 5. 2	BELANDA MODAL	282.002.000,00	230.772.400,00	(51.229.600,00)	81,83			
5.02. 5. 2. 2	Belanja Modal Perawatan dan Mesin	282.002.000,00	230.772.400,00	(51.229.600,00)	81,83			
5.02. 01. 2.07. 06	Pengadaan Perakatan dan Mesin Lainnya	697.294.400,00	624.403.800,00	(72.890.600,00)	89,55			
5.02. 5. 1	BELANDA OPERASI	4.335.500,00	0,00	(4.335.500,00)	0,00			
5.02. 5. 1. 2	Belanja Barang dan Jasa	4.335.500,00	0,00	(4.335.500,00)	0,00			
5.02. 5. 2	BELANDA MODAL	692.958.900,00	624.403.800,00	(68.555.100,00)	90,11			
5.02. 5. 2. 2	Belanja Modal Perakatan dan Mesin	692.958.900,00	624.403.800,00	(68.555.100,00)	90,11			
5.02. 01. 2.08	Penyediaan Jasa Penunjang Urusan Pemerintahan Daerah	464.302.000,00	412.230.000,00	(52.072.000,00)	88,78			
5.02. 01. 2.08. 01	Penyediaan Jasa Surat Menyurat	10.500.000,00	6.630.000,00	(3.870.000,00)	63,14			
5.02. 5. 1	BELANDA OPERASI	10.500.000,00	6.630.000,00	(3.870.000,00)	63,14			

KODE REKENING	URAIAN	JUMLAH (Rp)			BERTAMBAH / (BERKURANG) (Rp)	(%)	DASAR HUKUM
		ANGGARAN SETELAH PERUBAHAN	REALISASI				
1	2	3	4	5	6	7	
5.02.5.1.2	Belanja Barang dan Jasa	10.500.000,00	6.630.000,00	(3.870.000,00)	63,14		
5.02.01.208.02	Penyediaan Jasa Komunikasi, Sumber Daya Air dan Listrik	174.042.000,00	174.000.000,00	(42.000,00)	99,98		
5.02.5.1	BELANDA OPERASI	174.042.000,00	174.000.000,00	(42.000,00)	99,98		
5.02.5.1.2	Belanja Barang dan Jasa	174.042.000,00	174.000.000,00	(42.000,00)	99,98		
5.02.01.208.04	Penyediaan Jasa Pelayanan Umum Kantor	279.760.000,00	231.600.000,00	(48.160.000,00)	82,79		
5.02.5.1	BELANDA OPERASI	279.760.000,00	231.600.000,00	(48.160.000,00)	82,79		
5.02.5.1.2	Belanja Barang dan Jasa	279.760.000,00	231.600.000,00	(48.160.000,00)	82,79		
5.02.01.209	Penelitian Barang Milik Daerah Penunjang Urusan Pemerintahan Daerah	848.691.700,00	766.871.604,00	(81.820.096,00)	90,36		
5.02.01.209.01	Penelitian Jasa Pemeliharaan, Biaya Pemeliharaan, dan Pajak Kendaraan Berorgan Dinas atau Kendaraan Dinas Jabatan	187.756.700,00	186.405.604,00	(1.351.096,00)	99,28		
5.02.5.1	BELANDA OPERASI	187.756.700,00	186.405.604,00	(1.351.096,00)	99,28		
5.02.5.1.2	Belanja Barang dan Jasa	187.756.700,00	186.405.604,00	(1.351.096,00)	99,28		
5.02.01.209.06	Pemeliharaan Perakatan dan Mesin Lainnya	154.400.000,00	97.080.000,00	(57.320.000,00)	62,88		
5.02.5.1	BELANDA OPERASI	154.400.000,00	97.080.000,00	(57.320.000,00)	62,88		
5.02.5.1.2	Belanja Barang dan Jasa	154.400.000,00	97.080.000,00	(57.320.000,00)	62,88		
5.02.01.209.09	Pemeliharaan/Rehabilitasi Gedung Kantor dan Bangunan Lainnya	506.535.000,00	483.386.000,00	(23.149.000,00)	95,43		
5.02.5.1	BELANDA OPERASI	506.535.000,00	483.386.000,00	(23.149.000,00)	95,43		
5.02.5.1.2	Belanja Barang dan Jasa	506.535.000,00	483.386.000,00	(23.149.000,00)	95,43		
5.02.02	Program Pengelolaan Keuangan Daerah	652.265.178.181,00	298.801.611.918,00	(353.463.566.263,00)	45,81		
5.02.02.201	Koordinasi dan Penyusunan Rencana Anggaran Daerah	1.439.973.500,00	1.310.506.300,00	(129.467.200,00)	91,01		
5.02.02.201.01	Koordinasi dan Penyusunan KUA dan PPAJ	103.000.000,00	94.020.000,00	(8.980.000,00)	91,28		
5.02.5.1	BELANDA OPERASI	103.000.000,00	94.020.000,00	(8.980.000,00)	91,28		
5.02.5.1.2	Belanja Barang dan Jasa	103.000.000,00	94.020.000,00	(8.980.000,00)	91,28		
5.02.02.201.03	Koordinasi, Penyusunan dan Vertikasi RKA-SKPD	52.000.000,00	28.700.000,00	(23.300.000,00)	55,19		
5.02.5.1	BELANDA OPERASI	52.000.000,00	28.700.000,00	(23.300.000,00)	55,19		
5.02.5.1.2	Belanja Barang dan Jasa	52.000.000,00	28.700.000,00	(23.300.000,00)	55,19		
5.02.02.201.07	Koordinasi dan Penyusunan Peraturan Daerah tentang APBD dan Peraturan Kepala Daerah tentang Pengabdian APBD	264.973.500,00	255.548.900,00	(9.424.600,00)	96,44		

KODE REKENING	URAIAN	JUMLAH (Rp)			BERTAMBAH / (BERKURANG)		DASAR HUKUM
		ANGGARAN SETELAH PERUBAHAN	REALISASI		(Rp)	(%)	
1	2	3	4	5	6	7	
5.02.5.1.1	BELANDA OPERASI	264.973.500,00	255.548.900,00	(9.424.600,00)	96,44		
5.02.5.1.2	Belanja Barang dan Jasa	264.973.500,00	255.548.900,00	(9.424.600,00)	96,44		
5.02.02.2.01.08	Koordinasi dan Penyusunan Peraturan Daerah tentang Perubahan APBD dan Peraturan Kepala Daerah tentang Perubahan Peraturan APBD	270.000.000,00	253.373.900,00	(16.626.100,00)	93,84		
5.02.5.1.1	BELANDA OPERASI	270.000.000,00	253.373.900,00	(16.626.100,00)	93,84		
5.02.5.1.2	Belanja Barang dan Jasa	270.000.000,00	253.373.900,00	(16.626.100,00)	93,84		
5.02.02.2.01.09	Koordinasi dan Penyusunan Reguler serta kebijakan bidang Anggaran	750.000.000,00	678.863.500,00	(71.136.500,00)	90,52		
5.02.5.1.1	BELANDA OPERASI	750.000.000,00	678.863.500,00	(71.136.500,00)	90,52		
5.02.5.1.2	Belanja Barang dan Jasa	750.000.000,00	678.863.500,00	(71.136.500,00)	90,52		
5.02.02.2.02	Koordinasi dan Pengelolaan Perbendaharaan Daerah	989.541.000,00	959.289.500,00	(30.251.500,00)	96,94		
5.02.02.2.02.01	Koordinasi dan Pengelolaan Kas Daerah	971.066.000,00	949.718.500,00	(21.347.500,00)	97,80		
5.02.5.1.1	BELANDA OPERASI	971.066.000,00	949.718.500,00	(21.347.500,00)	97,80		
5.02.5.1.1	Belanja Pegawai	684.000.000,00	684.000.000,00	0,00	100,00		
5.02.5.1.2	Belanja Barang dan Jasa	287.066.000,00	265.718.500,00	(21.347.500,00)	92,56		
5.02.02.2.02.08	Koordinasi Pelaksanaan Pukang dan Utang Daerah yang Timbul Akibat Pengelolaan Kas, Pelaksanaan Analisis Pembiayaan dan Penempatan Utang Daerah sebagai Optimisasi Kas	18.475.000,00	9.571.000,00	(8.904.000,00)	51,81		
5.02.5.1.1	BELANDA OPERASI	18.475.000,00	9.571.000,00	(8.904.000,00)	51,81		
5.02.5.1.2	Belanja Barang dan Jasa	18.475.000,00	9.571.000,00	(8.904.000,00)	51,81		
5.02.02.2.03	Koordinasi dan Pelaksanaan Akuntansi dan Pelaporan Keuangan Daerah	713.418.000,00	656.394.496,00	(57.023.504,00)	92,01		
5.02.02.2.03.02	Rekonsiliasi dan Verifikasi Aset, Kewajiban, Ekuitas, Pendapatan, Belanja, Penyusutan, Penyusutan-LD dan Bekas	156.960.000,00	141.362.966,00	(15.597.034,00)	90,06		
5.02.5.1.1	BELANDA OPERASI	156.960.000,00	141.362.966,00	(15.597.034,00)	90,06		
5.02.5.1.2	Belanja Barang dan Jasa	156.960.000,00	141.362.966,00	(15.597.034,00)	90,06		
5.02.02.2.03.03	Koordinasi Penyusunan Laporan Pertanggungjawaban Pelaksanaan APBD Bulanan, Triwulanan dan Semesteran	4.587.600,00	4.587.500,00	(100,00)	100,00		
5.02.5.1.1	BELANDA OPERASI	4.587.600,00	4.587.500,00	(100,00)	100,00		
5.02.5.1.2	Belanja Barang dan Jasa	4.587.600,00	4.587.500,00	(100,00)	100,00		
5.02.02.2.03.04	Konsolidasi Laporan Keuangan SKPD, BLUD dan Laporan Keuangan Pemerintah Daerah	347.213.400,00	319.562.800,00	(27.650.600,00)	92,04		

KODE REKENING	URAIAN	JUMLAH (Rp)				BERTAMBAH / (BERKURANG) (Rp)	(%)	DASAR HUKUM
		3	4	5	6			
1	2	3	4	5	6	7		
5.02.5.1	BELANJA OPERASI	347.213.400,00	319.562.800,00	(27.650.600,00)	92,04			
5.02.5.1.2	Belanja Barang dan Jasa	347.213.400,00	319.562.800,00	(27.650.600,00)	92,04			
5.02.02.2.03.05	Koordinasi dan Penyusunan Rancangan Peraturan Daerah tentang Pertanggungjawaban Pelaksanaan APBD Kabupaten/Kota dan Rancangan Peraturan Kepala Daerah tentang Penjabaran BELANJA OPERASI	31.017.000,00	30.289.000,00	(728.000,00)	97,65			
5.02.5.1	Belanja Barang dan Jasa	31.017.000,00	30.289.000,00	(728.000,00)	97,65			
5.02.5.1.2	Koordinasi, Sinkronisasi, dan Penyelidikan Tuntutan Perzondahan dan Tuntutan kerugian Daerah	31.017.000,00	30.289.000,00	(728.000,00)	97,65			
5.02.02.2.03.07	BELANJA OPERASI	18.951.000,00	12.873.700,00	(6.077.300,00)	67,93			
5.02.5.1	Belanja Barang dan Jasa	18.951.000,00	12.873.700,00	(6.077.300,00)	67,93			
5.02.5.1.2	Belanja Barang dan Jasa	18.951.000,00	12.873.700,00	(6.077.300,00)	67,93			
5.02.02.2.03.08	Penyusunan Analisis Laporan Pertanggungjawaban Pelaksanaan APBD	154.689.000,00	147.718.530,00	(6.970.470,00)	96,49			
5.02.5.1	BELANJA OPERASI	154.689.000,00	147.718.530,00	(6.970.470,00)	96,49			
5.02.5.1.2	Belanja Barang dan Jasa	154.689.000,00	147.718.530,00	(6.970.470,00)	96,49			
5.02.02.2.04	Penunjang Urusan Kewenangan Pengelolaan Keuangan Daerah	648.899.245.681,00	295.654.652.622,00	(353.244.593.059,00)	46,56			
5.02.02.2.04.08	Analisis Perencanaan dan Penyelenggaraan Bantuan Keuangan	530.213.097.900,00	180.194.038.900,00	(350.019.059.000,00)	33,99			
5.02.5.1	BELANJA OPERASI	290.775.000,00	236.151.000,00	(14.574.000,00)	94,19			
5.02.5.1.2	Belanja Barang dan Jasa	290.775.000,00	236.151.000,00	(14.574.000,00)	94,19			
5.02.5.2	BELANJA MODAL	2.589.000,00	2.589.000,00	0,00	100,00			
5.02.5.2.2	Belanja Modal Peralatan dan Mesin	2.589.000,00	2.589.000,00	0,00	100,00			
5.02.5.4	BELANJA TRANSFER	529.959.783.900,00	179.955.298.900,00	(350.004.485.000,00)	33,96			
5.02.5.4.2	Belanja Bantuan Keuangan	529.959.783.900,00	179.955.298.900,00	(350.004.485.000,00)	33,96			
5.02.02.2.04.09	Pengelolaan Dana Darurat dan Mendesak	16.949.571.000,00	13.724.400.000,00	(3.225.171.000,00)	80,97			
5.02.5.3	BELANJA TIDAK TERDUGA	16.949.571.000,00	13.724.400.000,00	(3.225.171.000,00)	80,97			
5.02.5.3.1	Belanja Tidak Terduga	16.949.571.000,00	13.724.400.000,00	(3.225.171.000,00)	80,97			
5.02.02.2.04.10	Pengelolaan Dana Bagi Hasil Kabupaten/Kota	101.736.576.781,00	101.736.213.722,00	(363.059,00)	100,00			
5.02.5.4	BELANJA TRANSFER	101.736.576.781,00	101.736.213.722,00	(363.059,00)	100,00			
5.02.5.4.1	Belanja Bagi Hasil	101.736.576.781,00	101.736.213.722,00	(363.059,00)	100,00			

KODE REKENING	URAIAN	JUMLAH (Rp)				BERTAMBAH / (BERKURANG) (Rp)	(%)	DASAR HUKUM
		3	4	5	6			
1	2	3	4	5	6	7		
5.02.02.2.05	Pengelolaan Data dan Implementasi Sistem Informasi Pemerintah Daerah Lingkup Keuangan Daerah	223.000.000,00	220.769.000,00	(2.231.000,00)	99,00			
5.02.02.2.05.02	Implementasi dan Pemeliharaan Sistem Informasi Pemerintah Daerah Bidang Keuangan Daerah	223.000.000,00	220.769.000,00	(2.231.000,00)	99,00			
5.02.5.1	BELANJA OPERASI	223.000.000,00	220.769.000,00	(2.231.000,00)	99,00			
5.02.5.1.2	Belanja Barang dan Jasa	223.000.000,00	220.769.000,00	(2.231.000,00)	99,00			
5.02.03	Program Pengelolaan Barang Milik Daerah	1.476.155.300,00	1.231.479.914,00	(244.675.386,00)	83,42			
5.02.03.2.01	Pengelolaan Barang Milik Daerah	1.476.155.300,00	1.231.479.914,00	(244.675.386,00)	83,42			
5.02.03.2.01.01	Penyusunan Standar Harga	260.000.000,00	215.788.500,00	(44.211.500,00)	83,00			
5.02.5.1	BELANJA OPERASI	260.000.000,00	215.788.500,00	(44.211.500,00)	83,00			
5.02.5.1.2	Belanja Barang dan Jasa	260.000.000,00	215.788.500,00	(44.211.500,00)	83,00			
5.02.03.2.01.03	Penyusunan Anggaran/kebutuhan Barang Milik Daerah	31.813.000,00	31.813.000,00	0,00	100,00			
5.02.5.1	BELANJA OPERASI	31.813.000,00	31.813.000,00	0,00	100,00			
5.02.5.1.2	Belanja Barang dan Jasa	31.813.000,00	31.813.000,00	0,00	100,00			
5.02.03.2.01.05	Pendukung Belanja Barang Milik Daerah	387.238.500,00	326.934.900,00	(60.303.600,00)	84,43			
5.02.5.1	BELANJA OPERASI	387.238.500,00	326.934.900,00	(60.303.600,00)	84,43			
5.02.5.1.2	Belanja Barang dan Jasa	387.238.500,00	326.934.900,00	(60.303.600,00)	84,43			
5.02.03.2.01.07	Pengamanan Barang Milik Daerah	508.884.000,00	443.013.914,00	(65.870.086,00)	87,06			
5.02.5.1	BELANJA OPERASI	508.884.000,00	443.013.914,00	(65.870.086,00)	87,06			
5.02.5.1.2	Belanja Barang dan Jasa	508.884.000,00	443.013.914,00	(65.870.086,00)	87,06			
5.02.03.2.01.08	Perawatan Barang Milik Daerah	195.843.000,00	142.040.000,00	(53.803.000,00)	72,53			
5.02.5.1	BELANJA OPERASI	195.843.000,00	142.040.000,00	(53.803.000,00)	72,53			
5.02.5.1.2	Belanja Barang dan Jasa	195.843.000,00	142.040.000,00	(53.803.000,00)	72,53			
5.02.03.2.01.09	Pengawasan dan Pengendalian Pengelolaan Barang Milik Daerah	19.592.400,00	13.982.400,00	(5.610.000,00)	71,37			
5.02.5.1	BELANJA OPERASI	19.592.400,00	13.982.400,00	(5.610.000,00)	71,37			
5.02.5.1.2	Belanja Barang dan Jasa	19.592.400,00	13.982.400,00	(5.610.000,00)	71,37			
5.02.03.2.01.10	Optimisasi Penggunaan Pemanfaatan Peningkatan Pemeliharaan, dan Penghapusan Barang Milik Daerah	41.635.800,00	26.758.600,00	(14.877.200,00)	64,27			
5.02.5.1	BELANJA OPERASI	41.635.800,00	26.758.600,00	(14.877.200,00)	64,27			

KODE REKENING	URAIAN	JUMLAH (Rp)				BERTAMBAH / (BERKURANG)		DASAR HUKUM
		ANGGARAN SETELAH PERUBAHAN	REALISASI	(Rp)	(%)			
1	2	3	4	5	6	7		
5.02.5.1.2	Belanja Barang dan Jasa	41.635.800,00	26.758.600,00	(14.877.200,00)	64,27			
5.02.03.2.01.11	Rekonsiliasi dalam rangka Penyusunan Laporan Barang Milik Daerah	31.148.600,00	31.148.600,00	0,00	100,00			
5.02.5.1.1	BELANJA OPERASI	31.148.600,00	31.148.600,00	0,00	100,00			
5.02.5.1.2	Belanja Barang dan Jasa	31.148.600,00	31.148.600,00	0,00	100,00			
	SURPLUS / (DEFISIT)	2.546.256.300.258,00	2.625.050.513.903,00	(71.205.786.355,00)	99,20			
5.02.6	PEMBIAYAAN DAERAH				99,42			
5.02.6.1	PENERIMAAN PEMBIAYAAN	345.572.263.559,62	345.572.263.559,62	0,00	100,00			
5.02.6.1.1	Sisa Lebih Penhitungan Anggaran Tahun Sebelumnya	345.572.263.559,62	345.572.263.559,62	0,00	100,00			
5.02.6.2	PENGELUARAN PEMBIAYAAN	2.000.000.000,00	0,00	(2.000.000.000,00)	0,00			
5.02.6.2.2	Penyetoran Modal Daerah	2.000.000.000,00	0,00	(2.000.000.000,00)	0,00			
	PEMBIAYAAN NETTO	343.572.263.559,62	345.572.263.559,62	2.000.000.000,00	100,58			
	SISA LEBIH PEMBIAYAAN ANGGARAN (SILPA)	2.989.828.563.817,62	2.970.622.777.462,62	(19.205.786.355,00)	99,36			



PEMERINTAH KABUPATEN KARAWANG
RINCIAN APBD MENURUT URUSAN PEMERINTAHAN DAERAH, ORGANISASI, PROGRAM, KEGIATAN, SUB KEGIATAN,
KELOMPOK, DAN JENIS PENDAPATAN, BELANJA, DAN PEMBIAYAAN

TAHUN ANGGARAN 2021

Urusan Pemerintahan : 5.02
 Unit Organisasi : 5.02.5-02-0-00-0-00-02

UNSUR PENUNJANG URUSAN PEMERINTAHAN Keuangan
 Badan Pendapatan Daerah

KODE REKENING	URAIAN	JUMLAH (Rp)				BERTAMBAH / (BERKURANG)		DASAR HUKUM
		ANGGARAN SETELAH PERUBAHAN	REALISASI	(Rp)	(%)			
1	2	3	4	5	6	7		
5.02.4	PENDAPATAN DAERAH	928.039.104.300,00	1.017.645.129.802,00	89.606.025.502,00	109,66			
5.02.4.1	PENDAPATAN ASLI DAERAH (PAD)	928.039.104.300,00	1.017.645.129.802,00	89.606.025.502,00	109,66			
5.02.4.1.1	Pajak Daerah	925.965.743.000,00	1.013.542.395.893,00	87.576.652.893,00	109,46			
5.02.4.1.4	Lain-lain PAD yang Sah	2.073.361.300,00	4.102.733.909,00	2.029.372.609,00	197,88			
5.02.5	BELANJA DAERAH	112.165.823.982,00	106.907.453.922,00	(5.258.370.060,00)	95,31			
5.02.01	Program Penunjang Urusan Pemerintahan Daerah Kabupaten/Kota	106.715.639.832,00	102.693.595.422,00	(4.022.044.410,00)	96,23			
5.02.01.2.01	Perencanaan, Penganggaran, dan Evaluasi Kinerja Perangkat Daerah	82.345.000,00	58.533.500,00	(23.811.500,00)	71,08			
5.02.01.2.01.01	Penyusunan Dokumen Perencanaan Perangkat Daerah	50.000.000,00	36.053.500,00	(13.946.500,00)	72,11			
5.02.5.1	BELANJA OPERASI	50.000.000,00	36.053.500,00	(13.946.500,00)	72,11			
5.02.5.1.2	Belanja Barang dan Jasa	50.000.000,00	36.053.500,00	(13.946.500,00)	72,11			
5.02.01.2.01.06	<i>Koordinasi dan Penyusunan Laporan Capaian Kinerja dan Indeks Realisasi Kinerja SKPD</i>	32.345.000,00	22.480.000,00	(9.865.000,00)	69,50			
5.02.5.1	BELANJA OPERASI	32.345.000,00	22.480.000,00	(9.865.000,00)	69,50			
5.02.5.1.2	Belanja Barang dan Jasa	32.345.000,00	22.480.000,00	(9.865.000,00)	69,50			
5.02.01.2.02	Administrasi Keuangan Perangkat Daerah	50.284.381.632,00	49.701.968.863,00	(582.412.769,00)	98,84			
5.02.01.2.02.01	<i>Penyediaan Gaji dan Tunjangan ASN</i>	50.284.381.632,00	49.701.968.863,00	(582.412.769,00)	98,84			
5.02.5.1	BELANJA OPERASI	50.284.381.632,00	49.701.968.863,00	(582.412.769,00)	98,84			
5.02.5.1.1	Belanja Pegawai	50.284.381.632,00	49.701.968.863,00	(582.412.769,00)	98,84			

Lampiran 13: RINCIAN APBD MENURUT URUSAN PEMERINTAHAN DAERAH, ORGANISASI, PROGRAM, KEGIATAN, SUB KEGIATAN, KELOMPOK, DAN JENIS PENDAPATAN, BELANJA, DAN PEMBIAYAAN

KODE REKENING	URAIAN	JUMLAH (Rp)				BERTAMBAH / (BERKURANG)		DAJAR HUKUM
		ANGGARAN SETELAH PERUBAHAN	REALISASI	(Rp)	(%)			
1	2	3	4	5	6	7		
5.02.01.2.02.07	Koordinasi dan Penyusunan Bahan/Timbulan/Semesteran SMD	0,00	0,00	0,00	0,00	0,00		
5.02.5.1	BELANJA OPERASI	0,00	0,00	0,00	0,00	0,00		
5.02.5.1.2	Belanja Barang dan Jasa	0,00	0,00	0,00	0,00	0,00		
5.02.01.2.05	Administrasi Kepegawaian Perangkat Daerah	106.215.000,00	70.755.000,00	(35.460.000,00)	66,61			
5.02.01.2.05.02	Pengadaan Pakan Dinas Peserta Akibat Kelayakannya	63.150.000,00	62.755.000,00	(395.000,00)	99,37			
5.02.5.1	BELANJA OPERASI	63.150.000,00	62.755.000,00	(395.000,00)	99,37			
5.02.5.1.2	Belanja Barang dan Jasa	63.150.000,00	62.755.000,00	(395.000,00)	99,37			
5.02.01.2.05.09	Pembelian dan Pelatihan Pegawai Berdasarkan Tugas dan Fungsi	43.065.000,00	8.000.000,00	(35.065.000,00)	18,58			
5.02.5.1	BELANJA OPERASI	43.065.000,00	8.000.000,00	(35.065.000,00)	18,58			
5.02.5.1.2	Belanja Barang dan Jasa	43.065.000,00	8.000.000,00	(35.065.000,00)	18,58			
5.02.01.2.06	Administrasi Umum Perangkat Daerah	2.198.972.300,00	2.008.399.008,00	(190.633.292,00)	91,33			
5.02.01.2.06.01	Penyediaan Komponen Instalasi Listrik/Penerangan Bangunan Kantor	88.402.900,00	84.465.363,00	(3.937.537,00)	95,55			
5.02.5.1	BELANJA OPERASI	88.402.900,00	84.465.363,00	(3.937.537,00)	95,55			
5.02.5.1.2	Belanja Barang dan Jasa	88.402.900,00	84.465.363,00	(3.937.537,00)	95,55			
5.02.01.2.06.03	Penyediaan Perakitan Rumahan Tangga	177.725.500,00	165.953.212,00	(11.772.288,00)	93,38			
5.02.5.1	BELANJA OPERASI	176.623.000,00	165.953.212,00	(10.669.788,00)	93,96			
5.02.5.1.2	Belanja Barang dan Jasa	176.623.000,00	165.953.212,00	(10.669.788,00)	93,96			
5.02.5.2	BELANJA MODAL	1.102.500,00	0,00	(1.102.500,00)	0,00			
5.02.5.2.2	Belanja Modal Perakitan dan Mesin	1.102.500,00	0,00	(1.102.500,00)	0,00			
5.02.01.2.06.04	Penyediaan Bahan Logistik Kantor	497.116.000,00	492.642.950,00	(4.473.050,00)	99,10			
5.02.5.1	BELANJA OPERASI	497.116.000,00	492.642.950,00	(4.473.050,00)	99,10			
5.02.5.1.2	Belanja Barang dan Jasa	497.116.000,00	492.642.950,00	(4.473.050,00)	99,10			
5.02.01.2.06.05	Penyediaan Barang Cetak dan Penggandaan	938.763.900,00	854.874.650,00	(83.889.250,00)	91,06			
5.02.5.1	BELANJA OPERASI	938.763.900,00	854.874.650,00	(83.889.250,00)	91,06			
5.02.5.1.2	Belanja Barang dan Jasa	938.763.900,00	854.874.650,00	(83.889.250,00)	91,06			
5.02.01.2.06.06	Penyediaan Bahan Dikoran dan Peraturan Perundang-undangan	165.000.000,00	151.100.000,00	(13.900.000,00)	91,58			
5.02.5.1	BELANJA OPERASI	165.000.000,00	151.100.000,00	(13.900.000,00)	91,58			

KODE REKENING	URAIAN	JUMLAH (Rp)				BERTAMBAH / (BERKURANG)		DASAR HUKUM
		ANGGARAN SETELAH PERUBAHAN	REALISASI	(Rp)	(%)			
1	2	3	4	5	6	7		
5.02.5.1.2	Belanja Barang dan Jasa	165.000.000,00	151.100.000,00	(13.900.000,00)	91,58			
5.02.01.2.06.08	Fasilitas Kunjungan Tamu	167.870.000,00	147.210.000,00	(20.660.000,00)	87,69			
5.02.5.1	BELANDA OPERASI	167.870.000,00	147.210.000,00	(20.660.000,00)	87,69			
5.02.5.1.2	Belanja Barang dan Jasa	167.870.000,00	147.210.000,00	(20.660.000,00)	87,69			
5.02.01.2.06.09	Penyenggaraan Rapat Koordinasi dan Konsultasi SKPD	164.094.000,00	112.092.833,00	(52.001.167,00)	68,31			
5.02.5.1	BELANDA OPERASI	164.094.000,00	112.092.833,00	(52.001.167,00)	68,31			
5.02.5.1.2	Belanja Barang dan Jasa	164.094.000,00	112.092.833,00	(52.001.167,00)	68,31			
5.02.01.2.07	Pengadaan Barang Milik Daerah Penunjang Urusan Pemerintahan Daerah	2.535.131.100,00	2.451.163.400,00	(83.967.700,00)	96,69			
5.02.01.2.07.02	Pengadaan Kendaraan Dinas Operasional atau Lapangan	1.530.000.000,00	1.518.100.000,00	(11.900.000,00)	99,22			
5.02.5.2	BELANDA MODAL	1.530.000.000,00	1.518.100.000,00	(11.900.000,00)	99,22			
5.02.5.2.2	Belanja Modal Perlatan dan Mesin	1.530.000.000,00	1.518.100.000,00	(11.900.000,00)	99,22			
5.02.01.2.07.11	Pengadaan Sarana dan Prasarana Pendukung Gedung Kantor atau Bangunan Lainnya	1.005.131.100,00	933.063.400,00	(72.067.700,00)	92,83			
5.02.5.1	BELANDA OPERASI	75.293.400,00	74.807.400,00	(486.000,00)	99,35			
5.02.5.1.2	Belanja Barang dan Jasa	75.293.400,00	74.807.400,00	(486.000,00)	99,35			
5.02.5.2	BELANDA MODAL	929.837.700,00	858.256.000,00	(71.581.700,00)	92,30			
5.02.5.2.2	Belanja Modal Perlatan dan Mesin	929.837.700,00	858.256.000,00	(71.581.700,00)	92,30			
5.02.01.2.08	Penyediaan Jasa Penunjang Urusan Pemerintahan Daerah	50.271.729.700,00	47.456.663.609,00	(2.815.066.091,00)	94,40			
5.02.01.2.08.01	Penyediaan Jasa Surat Menyurat	2.914.000,00	2.640.000,00	(274.000,00)	90,60			
5.02.5.1	BELANDA OPERASI	2.914.000,00	2.640.000,00	(274.000,00)	90,60			
5.02.5.1.2	Belanja Barang dan Jasa	2.914.000,00	2.640.000,00	(274.000,00)	90,60			
5.02.01.2.08.02	Penyediaan Jasa Komunikasi, Sumber Daya Air dan Listrik	49.288.673.700,00	46.522.066.209,00	(2.766.607.491,00)	94,39			
5.02.5.1	BELANDA OPERASI	49.288.673.700,00	46.522.066.209,00	(2.766.607.491,00)	94,39			
5.02.5.1.2	Belanja Barang dan Jasa	49.288.673.700,00	46.522.066.209,00	(2.766.607.491,00)	94,39			
5.02.01.2.08.04	Penyediaan Jasa Pelayanan Umum Kantor	980.142.000,00	931.957.400,00	(48.184.600,00)	95,08			
5.02.5.1	BELANDA OPERASI	980.142.000,00	931.957.400,00	(48.184.600,00)	95,08			
5.02.5.1.2	Belanja Barang dan Jasa	980.142.000,00	931.957.400,00	(48.184.600,00)	95,08			

KODE REKENING	URAIAN	JUMLAH (Rp)				BERTAMBAH / (BERKURANG)		DASAR HUKUM
		ANGGARAN SETELAH PERUBAHAN	REALISASI	(Rp)	(%)			
1	2	3	4	5	6	7		
5.02.01.2.09	Pembelaksanaan Barang Milik Daerah Penunjang Urusan Pemerintahan Daerah	1.236.865.100,00	946.172.042,00	(290.693.058,00)	76,50			
5.02.01.2.09.02	Penyediaan Jasa Pemeliharaan, Biaya Pemeliharaan, Pajak dan Perawatan Kendaraan Dinas Operasional atau Lapangan	506.265.100,00	268.284.585,00	(237.980.515,00)	52,99			
5.02.5.1	BELANDA OPERASI	506.265.100,00	268.284.585,00	(237.980.515,00)	52,99			
5.02.5.1.2	Belanja Barang dan Jasa	506.265.100,00	268.284.585,00	(237.980.515,00)	52,99			
5.02.01.2.09.09	Pemeliharaan/Rehabilitasi Gedung Kantor dan Bangunan Lainnya	570.000.000,00	544.216.000,00	(25.784.000,00)	95,48			
5.02.5.1	BELANDA OPERASI	570.000.000,00	544.216.000,00	(25.784.000,00)	95,48			
5.02.5.1.2	Belanja Barang dan Jasa	570.000.000,00	544.216.000,00	(25.784.000,00)	95,48			
5.02.01.2.09.11	Pemeliharaan/Rehabilitasi Sarana dan Prasarana Pendukung Gedung Kantor atau Bangunan Lainnya	160.600.000,00	133.671.457,00	(26.928.543,00)	83,23			
5.02.5.1	BELANDA OPERASI	160.600.000,00	133.671.457,00	(26.928.543,00)	83,23			
5.02.5.1.2	Belanja Barang dan Jasa	160.600.000,00	133.671.457,00	(26.928.543,00)	83,23			
5.02.04	Program Pengelolaan Pendapatan Daerah	5.450.184.150,00	4.213.858.500,00	(1.236.325.650,00)	77,32			
5.02.04.2.01	Kegiatan Pengelolaan pendapatan Daerah	5.450.184.150,00	4.213.858.500,00	(1.236.325.650,00)	77,32			
5.02.04.2.01.02	Analisa dan Pengembangan Pajak Daerah, serta Penyusunan Kebijakan Pajak Daerah	45.495.000,00	20.880.000,00	(24.615.000,00)	45,90			
5.02.5.1	BELANDA OPERASI	45.495.000,00	20.880.000,00	(24.615.000,00)	45,90			
5.02.5.1.2	Belanja Barang dan Jasa	45.495.000,00	20.880.000,00	(24.615.000,00)	45,90			
5.02.04.2.01.03	Penyuluhan dan Pemberitahuan Kebijakan Pajak Daerah	312.650.900,00	225.007.500,00	(87.643.400,00)	71,97			
5.02.5.1	BELANDA OPERASI	312.650.900,00	225.007.500,00	(87.643.400,00)	71,97			
5.02.5.1.2	Belanja Barang dan Jasa	312.650.900,00	225.007.500,00	(87.643.400,00)	71,97			
5.02.04.2.01.05	Pendataan dan Pendaftaran Objek Pajak Daerah	247.920.000,00	181.710.000,00	(66.210.000,00)	73,29			
5.02.5.1	BELANDA OPERASI	247.920.000,00	181.710.000,00	(66.210.000,00)	73,29			
5.02.5.1.2	Belanja Barang dan Jasa	247.920.000,00	181.710.000,00	(66.210.000,00)	73,29			
5.02.04.2.01.06	Pengolahan, Pemeliharaan, dan Pedapurasi Basis Data Pajak Daerah	229.528.000,00	168.541.000,00	(60.987.000,00)	73,43			
5.02.5.1	BELANDA OPERASI	229.528.000,00	168.541.000,00	(60.987.000,00)	73,43			
5.02.5.1.2	Belanja Barang dan Jasa	229.528.000,00	168.541.000,00	(60.987.000,00)	73,43			
5.02.04.2.01.09	Pelayanan dan Konsultasi Pajak Daerah	2.249.386.000,00	1.781.239.500,00	(468.146.500,00)	79,19			
5.02.5.1	BELANDA OPERASI	2.249.386.000,00	1.781.239.500,00	(468.146.500,00)	79,19			

KODE REKENING	URAIAN	JUMLAH (Rp)				BERTAMBAH / (BERKURANG)		DASAR HUKUM
		ANGGARAN SETELAH PERUBAHAN	REALISASI	(Rp)	(%)			
1	2	3	4	5	6	7		
5.02.5.1.2	Belanja Barang dan Jasa	2.249.386.000,00	1.781.239.500,00	(468.146.500,00)	79,19			
5.02.04.201.11	Pengantar Pajak Daerah	1.744.808.750,00	1.460.795.500,00	(284.013.250,00)	83,72			
5.02.5.1	BELANJA OPERASI	1.744.808.750,00	1.460.795.500,00	(284.013.250,00)	83,72			
5.02.5.1.2	Belanja Barang dan Jasa	1.744.808.750,00	1.460.795.500,00	(284.013.250,00)	83,72			
5.02.04.201.13	Pengendalian, Pemertasaan dan Pengawasan Pajak Daerah	620.395.500,00	375.685.000,00	(244.710.500,00)	60,56			
5.02.5.1	BELANJA OPERASI	620.395.500,00	375.685.000,00	(244.710.500,00)	60,56			
5.02.5.1.2	Belanja Barang dan Jasa	620.395.500,00	375.685.000,00	(244.710.500,00)	60,56			
	SURPLUS / (DEFISIT)	815.873.280.318,00	910.737.675.880,00	94.864.395.562,00	111,63			
	SISA LEBIH PEMBIAYAAN ANGGARAN (SILPA)	815.873.280.318,00	910.737.675.880,00	94.864.395.562,00	111,63			



PEMERINTAH KABUPATEN KARAWANG
RINCIAN APBD MENURUT URUSAN PEMERINTAHAN DAERAH, ORGANISASI, PROGRAM, KEGIATAN, SUB KEGIATAN,
KELOMPOK, DAN JENIS PENDAPATAN, BELANJA, DAN PEMBIAYAAN

TAHUN ANGGARAN 2021

Lampiran 1.3

Nomor :
 Tanggal :

Urusan Pemerintahan : 5.03
 Unit Organisasi : 5.03.5.03.5.04.0.00.01

UNSUR PENUNJANG URUSAN PEMERINTAHAN Kabupaten
 Badan Kepegawaian dan Pengembangan SDM

KODE REKENING	URAIAN	JUMLAH (Rp)			BERTAMBAH / (BERKURANG) (Rp)	BERRUBAH (%)	DASAR HUKUM
		ANGGARAN SETELAH PERUBAHAN	REALISASI				
1	2	3	4	5	6	7	
5.03.5	BELANJA DAERAH	20.799.032.264,00	17.931.502.607,00	(2.867.529.657,00)	86,21		
5.03.01	Program Penunjang Urusan Pemerintahan Daerah Kabupaten/Kota	13.859.009.164,00	12.612.855.803,00	(1.246.153.361,00)	90,31		
5.03.01.2.01	Perencanaan, Penganggaran, dan Evaluasi Kinerja Perangkat Daerah	132.170.000,00	131.000.000,00	(1.170.000,00)	99,13		
5.03.01.2.01.01	Anggaran Dokumen Anggaran Perangkat Daerah	13.308.000,00	13.308.000,00	0,00	100,00		
5.03.5.1	BELANJA OPERASI	13.308.000,00	13.308.000,00	0,00	100,00		
5.03.5.1.2	Belanja Barang dan Jasa	13.308.000,00	13.308.000,00	0,00	100,00		
5.03.01.2.01.02	Kontribusi dan Anggaran Dokumen RKA-SKPD	11.094.000,00	11.094.000,00	0,00	100,00		
5.03.5.1	BELANJA OPERASI	11.094.000,00	11.094.000,00	0,00	100,00		
5.03.5.1.2	Belanja Barang dan Jasa	11.094.000,00	11.094.000,00	0,00	100,00		
5.03.01.2.01.06	Koordinasi dan Penyusunan Laporan Capaian Kinerja dan Tahapan Realisasi Kinerja SKPD	107.768.000,00	106.598.000,00	(1.170.000,00)	98,91		
5.03.5.1	BELANJA OPERASI	107.768.000,00	106.598.000,00	(1.170.000,00)	98,91		
5.03.5.1.2	Belanja Barang dan Jasa	107.768.000,00	106.598.000,00	(1.170.000,00)	98,91		
5.03.01.2.02	Administrasi Keuangan Perangkat Daerah	9.995.089.522,00	9.036.319.879,00	(958.769.643,00)	90,41		
5.03.01.2.02.01	Penyediaan Gaji dan Tunjangan ASN	9.500.839.522,00	9.027.049.879,00	(473.789.643,00)	90,29		
5.03.5.1	BELANJA OPERASI	9.500.839.522,00	9.027.049.879,00	(473.789.643,00)	90,30		
5.03.5.1.1	Belanja Pegawai	9.500.839.522,00	9.027.049.879,00	(473.789.643,00)	90,35		
5.03.01.2.02.05	Kontribusi dan Penyusunan Laporan Keuangan Aktif Tahun SKPD	14.250.000,00	14.250.000,00	0,00	100,00		
5.03.5.1	BELANJA OPERASI	14.250.000,00	14.250.000,00	0,00	100,00		

Sampel 1.3: Rincian APBD menurut urusan pemerintahan daerah, organisasi, program, kegiatan, sub kegiatan, kelompok, dan jenis pendapatan, belanja, dan pembiayaan

KODE REKENING	URAIAN	JUMLAH (Rp)			BERTAMBAH / (BERKURANG)		DASAR HUKUM
		ANGGARAN SETELAH PERUBAHAN	REALISASI		(Rp)	(%)	
1	2	3	4	5	6	7	
S.03 . S . 1 . 2	Belanja Barang dan Jasa	14.250.000,00	14.250.000,00	0,00	100,00		
S.03 . 01 . 2.05	Administrasi Kepegawaian Perangkat Daerah	71.530.000,00	68.530.000,00	(3.000.000,00)	95,81		
S.03 . 01 . 2.05 . 02	Pengadaan Pakuan Dinas Beserta Akutr Kelengkapannya	39.000.000,00	39.000.000,00	0,00	100,00		
S.03 . S . 1	BELANJA OPERASI	39.000.000,00	39.000.000,00	0,00	100,00		
S.03 . S . 1 . 2	Belanja Barang dan Jasa	39.000.000,00	39.000.000,00	0,00	100,00		
S.03 . 01 . 2.05 . 06	Persediaan Tagor ASU	32.530.000,00	29.530.000,00	(3.000.000,00)	90,78		
S.03 . S . 1	BELANJA OPERASI	32.530.000,00	29.530.000,00	(3.000.000,00)	90,78		
S.03 . S . 1 . 2	Belanja Barang dan Jasa	32.530.000,00	29.530.000,00	(3.000.000,00)	90,78		
S.03 . 01 . 2.06	Administrasi Umum Perangkat Daerah	943.958.125,00	911.364.724,00	(32.003.401,00)	96,61		
S.03 . 01 . 2.06 . 03	Persediaan Komponen Instalasi Listrik/Penerangan Bangunan Kotory	138.359.100,00	138.348.000,00	(11.100,00)	99,99		
S.03 . S . 1	BELANJA OPERASI	138.359.100,00	138.348.000,00	(11.100,00)	99,99		
S.03 . S . 1 . 2	Belanja Barang dan Jasa	138.359.100,00	138.348.000,00	(11.100,00)	99,99		
S.03 . 01 . 2.06 . 03	Persediaan Persediaan Rumah Tangga	89.111.025,00	88.110.000,00	(1.001.025,00)	98,88		
S.03 . S . 1	BELANJA OPERASI	89.111.025,00	88.110.000,00	(1.001.025,00)	98,88		
S.03 . S . 1 . 2	Belanja Barang dan Jasa	89.111.025,00	88.110.000,00	(1.001.025,00)	98,88		
S.03 . 01 . 2.06 . 04	Persediaan Bahan Logistik Kotory	246.436.700,00	243.780.000,00	(2.656.700,00)	98,92		
S.03 . S . 1	BELANJA OPERASI	246.436.700,00	243.780.000,00	(2.656.700,00)	98,92		
S.03 . S . 1 . 2	Belanja Barang dan Jasa	246.436.700,00	243.780.000,00	(2.656.700,00)	98,92		
S.03 . 01 . 2.06 . 05	Persediaan Barang Cetakdan dan Pengendalian	131.948.800,00	130.754.000,00	(1.194.800,00)	99,29		
S.03 . S . 1	BELANJA OPERASI	131.948.800,00	130.754.000,00	(1.194.800,00)	99,29		
S.03 . S . 1 . 2	Belanja Barang dan Jasa	131.948.800,00	130.754.000,00	(1.194.800,00)	99,29		
S.03 . 01 . 2.06 . 06	Persediaan Bahan Baku dan Persiapan Penawangan-undangan	60.400.000,00	60.400.000,00	0,00	100,00		
S.03 . S . 1	BELANJA OPERASI	60.400.000,00	60.400.000,00	0,00	100,00		
S.03 . S . 1 . 2	Belanja Barang dan Jasa	60.400.000,00	60.400.000,00	0,00	100,00		
S.03 . 01 . 2.06 . 08	Persediaan Konjungsi Tamu	165.970.500,00	165.961.000,00	(9.500,00)	99,99		
S.03 . S . 1	BELANJA OPERASI	165.970.500,00	165.961.000,00	(9.500,00)	99,99		
S.03 . S . 1 . 2	Belanja Barang dan Jasa	165.970.500,00	165.961.000,00	(9.500,00)	99,99		

KODE REKENING	URAIAN	JUMLAH (Rp)				BERTAMBAH / (BERURUAN)		DASAR HUKUM
		ANGGARAN SETELAH PERUBAHAN	REALISASI	(Rp)	(%)			
1	2	3	4	5	6	7		
5.03.01.2.08.09	Pengembangan Raker Kewirausahaan dan Koneksi SMD	111.142.000,00	84.011.724,00	(27.130.276,00)	75,59			
5.03.5.1	BELANJA OPERASI	111.142.000,00	84.011.724,00	(27.130.276,00)	75,59			
5.03.5.1.2	Belanja Barang dan Jasa	111.142.000,00	84.011.724,00	(27.130.276,00)	75,59			
5.03.01.2.09	Pengadaan Barang Milik Daerah Penunjang Urusan Pemertah Daerah	421.834.500,00	418.306.300,00	(3.428.200,00)	99,18			
5.03.01.2.07.05	Pengadaan Mebel	1.149.500,00	0,00	(1.149.500,00)	0,00			
5.03.5.2	BELANJA MODAL	1.149.500,00	0,00	(1.149.500,00)	0,00			
5.03.5.2.2	Belanja Modal Perlatan dan Mesin	1.149.500,00	0,00	(1.149.500,00)	0,00			
5.03.01.2.07.19	Pengadaan Sarana dan Prasarana Gedung Kantor atau Bangunan Lainnya	183.782.600,00	183.370.000,00	(412.600,00)	99,78			
5.03.5.2	BELANJA MODAL	183.782.600,00	183.370.000,00	(412.600,00)	99,78			
5.03.5.2.2	Belanja Modal Perlatan dan Mesin	183.782.600,00	183.370.000,00	(412.600,00)	99,78			
5.03.01.2.07.11	Pengadaan Sarana dan Prasarana Pendukung Gedung Kantor atau Bangunan Lainnya	236.902.400,00	234.986.300,00	(1.916.100,00)	99,19			
5.03.5.2	BELANJA MODAL	236.902.400,00	234.986.300,00	(1.916.100,00)	99,19			
5.03.5.2.2	Belanja Modal Perlatan dan Mesin	206.902.400,00	204.986.300,00	(1.916.100,00)	99,07			
5.03.5.2.1	Belanja Modal Aneka Titip Lainnya	30.000.000,00	30.000.000,00	0,00	100,00			
5.03.01.2.08	Penyediaan Jasa Penunjang Urusan Pemertahan Daerah	1.524.435.503,00	1.263.438.500,00	(260.996.993,00)	86,60			
5.03.01.2.08.03	Penyediaan Jasa Konsultansi, Survei Daya Air dan Listrik	932.435.503,00	848.398.500,00	(84.036.993,00)	90,99			
5.03.5.1	BELANJA OPERASI	932.435.503,00	848.398.500,00	(84.036.993,00)	90,99			
5.03.5.1.2	Belanja Barang dan Jasa	932.435.503,00	848.398.500,00	(84.036.993,00)	90,99			
5.03.01.2.08.04	Penyediaan Jasa Pelayanan Umum Kantor	642.000.000,00	515.040.000,00	(126.960.000,00)	80,22			
5.03.5.1	BELANJA OPERASI	642.000.000,00	515.040.000,00	(126.960.000,00)	80,22			
5.03.5.1.2	Belanja Barang dan Jasa	642.000.000,00	515.040.000,00	(126.960.000,00)	80,22			
5.03.01.2.09	Pemeliharaan Daerah	720.586.424,00	683.896.000,00	(36.735.424,00)	94,90			
5.03.01.2.09.01	Pemeliharaan Barang Milik Daerah Penunjang Urusan Pemertahan Daerah	351.992.900,00	316.243.500,00	(35.749.400,00)	89,84			
5.03.5.1	Penyediaan Jasa Pemeliharaan, Biaya Pemeliharaan, dan Pajak Kendaraan Persewaan Dana atau Kendaraan Dinas Jabatan	351.992.900,00	316.243.500,00	(35.749.400,00)	89,84			
5.03.5.1.2	Belanja Barang dan Jasa	351.992.900,00	316.243.500,00	(35.749.400,00)	89,84			
5.03.01.2.09.09	Pemeliharaan/Rehabilitasi Gedung Kantor dan Bangunan Lainnya	220.361.024,00	239.125.000,00	(236.024,00)	99,90			

KODE REKENING	URAIAN	JUMLAH (Rp)			BERTAMBAH / (BERKURANG)		DASAR HUKUM
		ANGGARAN SETELAH PERUBAHAN	REALISASI	5	6		
1	2	3	4	5	6	7	
5.01.5.1	BELANJA OPERASI	239.361.024,00	239.125.000,00	(236.024,00)	99,99		
5.03.5.1.2	Belanja Barang dan Jasa	239.361.024,00	239.125.000,00	(236.024,00)	99,99		
5.03.01.2.05.10	Pemeliharaan/Rehabilitasi Sarana dan Prasarana Gedung Kantor atau Bangunan Lain-lain	73.300.000,00	73.300.000,00	0,00	100,00		
5.03.5.1	BELANJA OPERASI	73.300.000,00	73.300.000,00	0,00	100,00		
5.03.5.1.2	Belanja Barang dan Jasa	73.300.000,00	73.300.000,00	0,00	100,00		
5.03.01.2.05.11	Pemeliharaan/Rehabilitasi Sarana dan Prasarana Pendukung Gedung Kantor atau Bangunan Lain-lain	55.927.500,00	55.177.500,00	(750.000,00)	98,66		
5.03.5.1	BELANJA OPERASI	55.927.500,00	55.177.500,00	(750.000,00)	98,66		
5.03.5.1.2	Belanja Barang dan Jasa	55.927.500,00	55.177.500,00	(750.000,00)	98,66		
5.03.02	Program Kepegawaian Daerah	4.528.954.200,00	3.364.861.144,00	(1.164.093.056,00)	74,30		
5.03.02.2.03	Pengadaan, Pemberhentian dan Informasi Kepegawaian ASN	2.973.493.050,00	2.425.043.906,00	(548.449.144,00)	81,56		
5.03.02.2.03.02	Penyusunan Rencana Kebutuhan, Jenis dan Jumlah Jabatan untuk Pelaksanaan Pengisian ASW	2.472.856.100,00	1.970.551.749,00	(494.304.351,00)	80,01		
5.03.5.1	BELANJA OPERASI	2.472.856.100,00	1.970.551.749,00	(494.304.351,00)	80,01		
5.03.5.1.2	Belanja Barang dan Jasa	2.472.856.100,00	1.970.551.749,00	(494.304.351,00)	80,01		
5.03.02.2.03.06	Kontribusi Pendidikan Administrasi Pemerintahan	466.011.550,00	415.161.157,00	(53.850.393,00)	88,52		
5.03.5.1	BELANJA OPERASI	466.011.550,00	415.161.157,00	(53.850.393,00)	88,52		
5.03.5.1.2	Belanja Barang dan Jasa	466.011.550,00	415.161.157,00	(53.850.393,00)	88,52		
5.03.02.2.03.08	Fasilitas Lembaga Penyel ASW	0,00	0,00	0,00	0,00		
5.03.5.1	BELANJA OPERASI	0,00	0,00	0,00	0,00		
5.03.5.1.2	Belanja Barang dan Jasa	0,00	0,00	0,00	0,00		
5.03.02.2.03.12	Fitur dan Jasa, Informasi dan Sistem Administrasi Kepegawaian	31.625.300,00	31.331.000,00	(294.000,00)	99,07		
5.03.5.1	BELANJA OPERASI	31.625.000,00	31.331.000,00	(294.000,00)	99,07		
5.03.5.1.2	Belanja Barang dan Jasa	31.625.000,00	31.331.000,00	(294.000,00)	99,07		
5.03.02.2.03.12	Mutasi dan Promosi ASN	502.074.750,00	132.972.870,00	(369.101.880,00)	26,48		
5.03.02.2.03.12	Pengembangan Mutasi ASW	67.942.750,00	66.849.270,00	(1.093.480,00)	98,35		
5.03.02.2.03.12	BELANJA OPERASI	67.942.750,00	66.849.270,00	(1.093.480,00)	98,35		
5.03.5.1.2	Belanja Barang dan Jasa	67.942.750,00	66.849.270,00	(1.093.480,00)	98,35		

Lampiran 13: Rencana Anggaran Pendapatan dan Belanja Daerah, Kecamatan, Program, Kegiatan, Sub Kegiatan, Indikator, dan Jenis Pembiayaan, Belanja dan Penerimaan

KODE REKENING	URAIAN	JUMLAH (Rp)				BERTAMBAH / (BERKURANG)		DASAR HUKUM
		ANGGARAN SETELAH PERUBAHAN	REALISASI	(Rp)	(%)			
1	2	3	4	5	6	7		
5.03.02.2.02.07	Pengadaan Koneksi Perangkat ASV	67.382.000,00	66.173.600,00	(1.208.400,00)	98,13			
5.03.5.1	BELANJA OPERASI	67.382.000,00	66.173.600,00	(1.208.400,00)	98,13			
5.03.5.1.2	Belanja Barang dan Jasa	67.382.000,00	66.123.600,00	(1.258.400,00)	98,13			
5.03.02.2.02.03	Pengadaan Perangkat ASV	366.750.000,00	0,00	(366.750.000,00)	0,00			
5.03.5.1	BELANJA OPERASI	366.750.000,00	0,00	(366.750.000,00)	0,00			
5.03.5.1.2	Belanja Barang dan Jasa	366.750.000,00	0,00	(366.750.000,00)	0,00			
5.03.02.2.03	Pengembangan Kompetensi ASN	678.531.200,00	541.368.289,00	(137.162.911,00)	79,79			
5.03.02.2.03.02	Pengembangan Assessment Center	244.482.700,00	198.935.170,00	(47.547.530,00)	80,55			
5.03.5.1	BELANJA OPERASI	244.482.700,00	198.935.170,00	(47.547.530,00)	80,55			
5.03.5.1.2	Belanja Barang dan Jasa	244.482.700,00	198.935.170,00	(47.547.530,00)	80,55			
5.03.02.2.03.04	Pengembangan Fasilitas Layanan ASV	277.203.500,00	193.756.119,00	(83.447.381,00)	69,90			
5.03.5.1	BELANJA OPERASI	277.203.500,00	193.756.119,00	(83.447.381,00)	69,90			
5.03.5.1.2	Belanja Barang dan Jasa	277.203.500,00	193.756.119,00	(83.447.381,00)	69,90			
5.03.02.2.03.13	Pendanaan Juklak Fungsional ASV	14.680.000,00	14.600.000,00	(80.000,00)	99,46			
5.03.5.1	BELANJA OPERASI	14.680.000,00	14.600.000,00	(80.000,00)	99,46			
5.03.5.1.2	Belanja Barang dan Jasa	14.680.000,00	14.600.000,00	(80.000,00)	99,46			
5.03.02.2.03.14	Fasilitas Pengembangan karir dalam Juklak Fungsional	142.185.000,00	135.077.000,00	(6.088.000,00)	95,72			
5.03.5.1	BELANJA OPERASI	142.185.000,00	135.077.000,00	(6.088.000,00)	95,72			
5.03.5.1.2	Belanja Barang dan Jasa	142.185.000,00	135.077.000,00	(6.088.000,00)	95,72			
5.03.02.2.04	Penilaian dan Evaluasi Kinerja Aparatur	374.895.600,00	265.476.079,00	(109.379.521,00)	70,82			
5.03.02.2.04.02	Pendanaan Penilaian dan Evaluasi Kinerja Aparatur	277.531.600,00	198.336.079,00	(79.195.521,00)	71,46			
5.03.5.1	BELANJA OPERASI	277.531.600,00	198.336.079,00	(79.195.521,00)	71,46			
5.03.5.1.2	Belanja Barang dan Jasa	277.531.600,00	198.336.079,00	(79.195.521,00)	71,46			
5.03.02.2.04.04	Pengadaan Pendanaan Pengembangan Aspek Fisik	0,00	0,00	0,00	0,00			
5.03.5.1	BELANJA OPERASI	0,00	0,00	0,00	0,00			
5.03.5.1.2	Belanja Barang dan Jasa	0,00	0,00	0,00	0,00			
5.03.02.2.04.07	Pendanaan Disiplin ASV	97.364.000,00	67.140.000,00	(30.184.000,00)	68,99			

BUPATI KARAWANG

dr. CELICA NURRACHADIANA

KODE REKENING	URAIAN	JUMLAH (Rp)				BERTAMBAH / (BERKURANG)		DASAR HUKUM
		3	4	5	6	(Rp)	(%)	
1	2	3	4	5	6	7		
5.03.5.1	BELANJA OPERASI	97.324.000,00	67.140.000,00	(30.184.000,00)	68,99			
5.03.5.1.2	Belanja Barang dan Jasa	97.324.000,00	67.140.000,00	(30.184.000,00)	68,99			
5.04.02	Program Pengembangan Sumber Daya Manusia	2.411.006.900,00	1.953.785.660,00	(457.221.240,00)	81,03			
5.04.02.2.02	Sertifikasi, Kelembagaan, Pengembangan Kompetensi Manajerial dan Fungsional	2.411.006.900,00	1.953.785.660,00	(457.221.240,00)	81,03			
5.04.02.2.02.07	Penyelenggaraan Pengembangan kompetensi bagi Pimpinan Daerah, Jabatan Pimpinan Tinggi, Jabatan Fungsional, Keperguruan, dan Asyabdan	2.222.007.500,00	1.779.824.560,00	(442.182.940,00)	80,10			
5.03.5.1	BELANJA OPERASI	2.222.007.500,00	1.779.824.560,00	(442.182.940,00)	80,10			
5.03.5.1.2	Belanja Barang dan Jasa	2.222.007.500,00	1.779.824.560,00	(442.182.940,00)	80,10			
5.04.02.2.02.08	Pembinaan, Pengoordinasian, Fasilitas, Pemantauan, Evaluasi, dan Pelaporan Pelaksanaan Sertifikasi, Pengujian Kelembagaan dan Tenaga Pengembang Kompetensi; Pengelolaan Sumber Belajar, dan Kerjasama, serta Pengembangan Kompetensi Pimpinan Daerah, Jabatan Pimpinan Tinggi, Keperguruan, dan Profesi dan BELANJA OPERASI	189.091.400,00	173.961.100,00	(15.130.300,00)	92,01			
5.03.5.1	BELANJA OPERASI	189.091.400,00	173.961.100,00	(15.130.300,00)	92,01			
5.03.5.1.2	Belanja Barang dan Jasa	189.091.400,00	173.961.100,00	(15.130.300,00)	92,01			
	SURPLUS / (DEFISIT)							
	SISA LEBIH PEMBIAYAAN ANGGARAN (SILPA)	(20.799.032.764,00)	(17.531.502.607,00)	2.867.529.657,00	86,21			

KODE REKENING	URAIAN	JUMLAH (Rp)				BERTAMBAH / (BERKURANG)		DASAR HUKUM
		AMGARAN SETELAH PERUBAHAN	REALISASI	(Rp)	(%)			
1	2	3	4	5	6	7		
5.03 . 5 . 1	BEKALIA OPERASI	97.324.000,00	67.140.000,00	(30.184.000,00)	68,99			
5.03 . 5 . 1 . 2	Belanja Barang dan Jasa	97.324.000,00	67.140.000,00	(30.184.000,00)	68,99			
5.04 . 02	Program Pengembangan Sumber Daya Manusia	2.411.066.900,00	1.953.785.660,00	(457.281.240,00)	81,03			
5.04 . 02 . 2.02	Sertifikasi, Kelembagaan, Pengembangan Kompetensi Manierial dan Fungsional	2.411.066.900,00	1.953.785.660,00	(457.281.240,00)	81,03			
5.04 . 02 . 2.02 . 07	Penyenggaraan Pengembangan Kompetensi bagi Pimpinan Daerah, Jabatan Pimpinan Tinggi, Jabatan Fungsional, Kepernipinan, dan Pegawai	2.222.007.500,00	1.779.824.560,00	(442.182.940,00)	80,10			
5.03 . 5 . 1	BEKALIA OPERASI	2.222.007.500,00	1.779.824.560,00	(442.182.940,00)	80,10			
5.03 . 5 . 1 . 2	Belanja Barang dan Jasa	2.222.007.500,00	1.779.824.560,00	(442.182.940,00)	80,10			
5.04 . 02 . 2.02 . 08	Pembinaan, Pengkoordinasian, Fasilitas, Pemantauan, Evaluasi, dan Pelaporan Pelaksanaan Sertifikasi, Penyelidikan Kelembagaan dan Tenaga Pengembang Kompetensi, Penguasaan Sumber Belajar, dan Kerjasama, serta Pengembangan Kompetensi/ Pimpinan Daerah, Jabatan Pimpinan Tinggi Kepernipinan, dan Pegawai	189.061.400,00	173.961.100,00	(15.100.300,00)	92,01			
5.03 . 5 . 1	BEKALIA OPERASI	189.061.400,00	173.961.100,00	(15.100.300,00)	92,01			
5.03 . 5 . 1 . 2	Belanja Barang dan Jasa	189.061.400,00	173.961.100,00	(15.100.300,00)	92,01			
	SURPLUS / (DEFISIT)	(20.798.032.264,00)	(17.931.502.607,00)	2.867.529.657,00	85,21			
	SISA LEBIH PEMBAYARAN ANGGARAN (SLPA)	(20.798.032.264,00)	(17.931.502.607,00)	2.867.529.657,00	85,21			

BUPATI KARAWANG

dr. CELICA NURRACHADIANA

KODE REKENING	URAIAN	JUMLAH (Rp)				BERTAMBAH / (BERKURANG)		DASAR HUKUM
		ANGGARAN SETELAH PERUBAHAN	REALISASI	(Rp)	(%)			
1	2	3	4	5	6	7		
5.03 . 5 . 1	BEKADA OPERASI	97.324.000,00	67.140.000,00	(30.184.000,00)	68,99			
5.03 . 5 . 1 . 2	Belanja Barang dan Jasa	97.324.000,00	67.140.000,00	(30.184.000,00)	68,99			
5.04 . 02	Program Pengembangan Sumber Daya Manusia	2.411.068.900,00	1.983.785.660,00	(427.283.240,00)	81,03			
5.04 . 02 . 2.02	Sertifikasi, Kelembagaan, Pengembangan Kompetensi Manajerial dan Fungsional	2.411.068.900,00	1.983.785.660,00	(427.283.240,00)	81,03			
5.04 . 02 . 2.02 . 07	Pengembangan Kompetensi bagi Pimpinan Daerah, Jabatan Pimpinan Tinggi, Jabatan Fungsional, Keperimbangan, dan Prabatan	2.222.007.500,00	1.779.824.560,00	(442.182.940,00)	80,10			
5.03 . 5 . 1	BEKADA OPERASI	2.222.007.500,00	1.779.824.560,00	(442.182.940,00)	80,10			
5.03 . 5 . 1 . 2	Belanja Barang dan Jasa	2.222.007.500,00	1.779.824.560,00	(442.182.940,00)	80,10			
5.04 . 02 . 2.02 . 08	Pembinaan, Pengorganisasian, Fasilitas, Pemeliharaan, Evaluasi, dan Pelaksanaan Pelaksanaan Sertifikasi, Penyelenggaraan Kelembagaan dan Tenaga Pengembang Kompetensi, Pengelolaan Sumber Belajar, dan Kerjasama, serta Pengembangan Kompetensi Pimpinan Daerah, Jabatan Pimpinan Tinggi, Keperimbangan, dan Prabatan	180.061.400,00	173.961.100,00	(15.100.300,00)	97,01			
5.03 . 5 . 1	BEKADA OPERASI	180.061.400,00	173.961.100,00	(15.100.300,00)	97,01			
5.03 . 5 . 1 . 2	Belanja Barang dan Jasa	180.061.400,00	173.961.100,00	(15.100.300,00)	97,01			
	SURPLUS / (DEFISIT)	(20.799.032.264,00)	(17.931.502.607,00)	2.867.529.657,00	86,21			
	SISA LEBIH PEMBAYARAN ANGGARAN (SILPA)	(20.799.032.264,00)	(17.931.502.607,00)	2.867.529.657,00	86,21			

BUPATI KARAWANG

dr. CELICA NURRACHADIANA

KODE REKENING	URAIAN	JUMLAH (Rp)				BERTAMBAH / (BERURANG)		DASAR HUKUM
		ANGGARAN SETELAH PERUBAHAN	REALISASI	(Rp)	(%)			
1	2	3	4	5	6	7		
5.01.5.1	BEJANJA OPERASI	97.324.000,00	67.140.000,00	(30.184.000,00)	68,99			
5.01.5.1.2	Belanja Barang dan Jasa	97.324.000,00	67.140.000,00	(30.184.000,00)	68,99			
5.04.02	Program Pengembangan Sumber Daya Manusia	2.411.000.900,00	1.953.785.660,00	(457.213.240,00)	81,03			
5.04.02.2.02	Sertifikasi, Kelembagaan, Pengembangan Kompetensi Manajerial dan Fungsional	2.411.000.900,00	1.953.785.660,00	(457.213.240,00)	81,03			
5.04.02.2.02.07	Peningkatan Pengembangan kompetensi bagi Pimpinan Daerah, Jabatan Pimpinan Tinggi, Jabatan Fungsional, Keperantaraan, dan Pegawai	2.222.007.500,00	1.779.824.560,00	(442.182.940,00)	80,10			
5.01.5.1	BEJANJA OPERASI	2.222.007.500,00	1.779.824.560,00	(442.182.940,00)	80,10			
5.01.5.1.2	Belanja Barang dan Jasa	2.222.007.500,00	1.779.824.560,00	(442.182.940,00)	80,10			
5.04.02.2.02.08	Pembinaan, Pengorganisasian, Fasilitas, Pemanfaatan, Evaluasi, dan Pelatihan Pelaksanaan Sertifikasi, Peningkatan Kelembagaan dan Tenaga Pengembangan Kompetensi, Pengolahan Sumber Belajar, dan Kerjasama, serta Pengembangan Kompetensi Pimpinan Daerah, Jabatan Pimpinan Tinggi Keperantaraan dan Pegawai	189.961.400,00	173.961.100,00	(15.100.300,00)	92,01			
5.01.5.1	BEJANJA OPERASI	189.961.400,00	173.961.100,00	(15.100.300,00)	92,01			
5.01.5.1.2	Belanja Barang dan Jasa	189.961.400,00	173.961.100,00	(15.100.300,00)	92,01			
	SURPLUS / (DEFISIT)	(20.799.032.784,00)	(17.931.502.607,00)	2.867.529.657,00	86,21			
	SISA LEBIH PEMBAYARAN ANGGARAN (SILPA)	(20.799.032.784,00)	(17.931.502.607,00)	2.867.529.657,00	86,21			

BUPATI KARAWANG

Dr. CELICA NURRACHADIANA

KODE REKENING	URAIAN	JUMLAH (Rp)				BERTAMBAH / (BERKURANG)		DAKAR HUKUM
		ANGGARAN SETELAH PERUBAHAN	REALISASI	(Rp)	(%)			
1	2	3	4	5	6	7		
5.03 . 5 . 1	BELANDA OPERASI	97.324.000,00	67.140.000,00	(30.184.000,00)	68,99			
5.03 . 5 . 1 . 2	Belanja Barang dan Jasa	97.324.000,00	67.140.000,00	(30.184.000,00)	68,99			
5.04.02	Program Pengembangan Sumber Daya Manusia	2.411.068.900,00	1.951.785.660,00	(457.283.240,00)	81,03			
5.04.02.2.02	Sertifikasi, Kelengkapan, Pengembangan Kompetensi Manajerial dan Peningkatan	2.411.068.900,00	1.951.785.660,00	(457.283.240,00)	81,03			
5.04.02.2.02.07	Penyelenggaraan Pengembangan Kompetensi bagi Pimpinan Daerah, Jabatan Pimpinan Tinggi, Jabatan Fungsional, Kepunlmpunan, dan Pejabat	2.222.007.500,00	1.779.824.560,00	(442.182.940,00)	80,10			
5.03 . 5 . 1	BELANDA OPERASI	2.222.007.500,00	1.779.824.560,00	(442.182.940,00)	80,10			
5.03 . 5 . 1 . 2	Belanja Barang dan Jasa	2.222.007.500,00	1.779.824.560,00	(442.182.940,00)	80,10			
5.04.02.2.02.08	Pendidikan, Pengoordinasian, Fasditasi, Penuntunan, Evaluasi, dan Pelaporan Pelaksanaan Sertifikasi, Peningkatan Kelengkapan dan Tenaga Pengembang Kompetensi, Pengadaan Sumber Belajar, dan Kejarlaksana, serta Pengembangan Kompetensi Pimpinan Daerah, Jabatan Pimpinan Tinggi, Kepunlmpunan, dan Pejabat	189.061.400,00	173.961.100,00	(15.100.300,00)	92,01			
5.03 . 5 . 1	BELANDA OPERASI	189.061.400,00	173.961.100,00	(15.100.300,00)	92,01			
5.03 . 5 . 1 . 2	Belanja Barang dan Jasa	189.061.400,00	173.961.100,00	(15.100.300,00)	92,01			
	SURPLUS / (DEFISIT)	(20.799.033.764,00)	(17.921.502.607,00)	2.867.529.457,00	86,21			
	SISA LEBIH PENBELAYAAAN ANGGARAN (SILPA)	(20.799.033.764,00)	(17.921.502.607,00)	2.867.529.457,00	86,21			

BUPATI KARAWANG

Dr. CELICA NURRACHADIANA

KODE REKENING	URAIAN	JUMLAH (Rp)				BERTAMBAH / (BERKURANG)		DASAR HUKUM
		ANGGARAN SETELAH PERUBAHAN	REALISASI	(Rp)	(%)			
1	2	3	4	5	6	7		
5.03.5.1	BEALUA OPERASI	97.324.000,00	67.140.000,00	(30.184.000,00)	68,99			
5.03.5.1.2	Belanja Barang dan Jasa	97.324.000,00	67.140.000,00	(30.184.000,00)	68,99			
5.04.02	Program Pengembangan Sumber Daya Manusia	2.411.068.900,00	1.953.785.560,00	(457.283.340,00)	81,03			
5.04.02.2.02	Sertifikasi, Kelembagaan, Pengembangan Kompetensi Manjerial dan Fungsional	2.411.068.900,00	1.953.785.560,00	(457.283.340,00)	81,03			
5.04.02.2.02.07	Penyenggaraan Pengembangan Kompetensi bagi Pimpinan Daerah, Jabatan Pimpinan Tinggi, Jabatan Fungsional, Kepemimpinan, dan Pejabat	2.222.007.500,00	1.779.824.560,00	(442.182.940,00)	80,10			
5.03.5.1	BEALUA OPERASI	2.222.007.500,00	1.779.824.560,00	(442.182.940,00)	80,10			
5.03.5.1.2	Belanja Barang dan Jasa	2.222.007.500,00	1.779.824.560,00	(442.182.940,00)	80,10			
5.04.02.2.02.08	Pembinaan, Pengerondisian, Fasilitas, Pemantauan, Evaluasi, dan Pelaporan Pelaksanaan Sertifikasi, Pengelolaan Kelembagaan dan Tenaga Pengembang Kompetensi, Pengelolaan Sumber Belajar, dan Kerjasama, serta Pengembangan Kompetensi P impinan Daerah, Jabatan Pimpinan Tinggi, Kepemimpinan, dan Pejabat	189.061.400,00	173.961.100,00	(15.100.300,00)	92,01			
5.03.5.1	BEALUA OPERASI	189.061.400,00	173.961.100,00	(15.100.300,00)	92,01			
5.03.5.1.2	Belanja Barang dan Jasa	189.061.400,00	173.961.100,00	(15.100.300,00)	92,01			
	SURPLUS / (DEFISIT)	(20.799.032.264,00)	(17.931.502.607,00)	2.867.529.657,00	86,21			
	SISA LEBIH PEMBAYARAN ANGGARAN (SILPA)	(20.799.032.264,00)	(17.931.502.607,00)	2.867.529.657,00	86,21			

BUPATI KARAWANG,

CELLICA NURRACHADIANA

LAMPIRAN I.4

**REKAPITULASI BELANJA MENURUT URUSAN PEMERINTAHAN DAERAH, ORGANISASI,
PROGRAM, KEGIATAN DAN SUB KEGIATAN**



LAMPIRAN I.4 :
PERATURAN DAERAH KABUPATEN KARAWANG
NOMOR 8 TAHUN 2022
TENTANG PERTANGGUNGJAWABAN PELAKSANAAN APBD TAHUN ANGGARAN 2021

PEMERINTAH KABUPATEN KARAWANG
REKAPITULASI REALISASI BELANJA MENURUT URUSAN PEMERINTAHAN DAERAH, ORGANISASI, PROGRAM, KEGIATAN,
DAN SUB KEGIATAN
TAHUN ANGGARAN 2021

KODE	URUSAN URUSAN, ORGANISASI, PROGRAM DAN KEGIATAN, SUB KEGIATAN	KELOMPOK BELANJA									
		OPERASI		MODAL		TIDAK TERPUGA		TRANSFER		10	
		3	4	5	6	7	8	9			
1	URUSAN PEMERINTAHAN WAJIB ANGBERKAITAN DENGAN PELAYANAN DASAR	2.487.596.894.351,52	2.189.246.619.655,62	941.209.292.986,00	889.469.551.135,00	0,00	0,00	0,00	0,00	0,00	
1.01	Pendidikan	1.257.401.948.738,00	1.178.337.187.599,00	78.877.078.641,00	69.105.018.587,00	0,00	0,00	0,00	0,00	0,00	
1.01.1	Dinas Pendidikan, Pemuda dan Olahraga	1.257.401.948.738,00	1.178.337.187.599,00	78.877.078.641,00	69.105.018.587,00	0,00	0,00	0,00	0,00	0,00	
1.01.1.01.01.01	Program Penunjang Urusan Pemerintahan Daerah Kabupaten/Kota	881.384.446.010,00	785.600.188.382,00	1.465.508.200,00	1.431.282.000,00	0,00	0,00	0,00	0,00	0,00	
1.01.1.01.2	Perencanaan, Penganggaran, dan Evaluasi Kinerja Perangkat Daerah	415.517.000,00	415.517.000,00	0,00	0,00	0,00	0,00	0,00	0,00	0,00	
1.01.1.01.2-19-0-00.01	Penyusunan Dokumen Perencanaan Perangkat Daerah	146.720.000,00	146.720.000,00	0,00	0,00	0,00	0,00	0,00	0,00	0,00	
1.01.1.01.2-19-0-00.01.01	Koordinasi dan Penyusunan Dokumen RKA-SKPD	25.000.000,00	25.000.000,00	0,00	0,00	0,00	0,00	0,00	0,00	0,00	
1.01.1.01.2-19-0-00.01.01.2.01	Konfide dan Penyusunan Dokumen Perubahan RKA-SKPD	25.000.000,00	25.000.000,00	0,00	0,00	0,00	0,00	0,00	0,00	0,00	
1.01.1.01.2-19-0-00.01.01.2.01.05	Koordinasi dan Penyusunan Perubahan DPR-SKPD	25.000.000,00	25.000.000,00	0,00	0,00	0,00	0,00	0,00	0,00	0,00	
1.01.1.01.2-19-0-00.01.01.2.01.06	Koordinasi dan Penyusunan Laporan Kinerja Kinerja dan Zebur Revisi Kinerja SKPD	99.872.000,00	99.872.000,00	0,00	0,00	0,00	0,00	0,00	0,00	0,00	
1.01.1.01.2-19-0-00.01.01.2.01.07	Evaluasi Kinerja Perangkat Daerah	88.525.000,00	88.025.000,00	0,00	0,00	0,00	0,00	0,00	0,00	0,00	
1.01.1.01.2-19-0-00.01.01.2.02	Administrasi Keuangan Perangkat Daerah	852.823.060.280,00	777.781.907.488,00	0,00	0,00	0,00	0,00	0,00	0,00	0,00	

KODE	URAIAN URUSAN, ORGANISASI, PROGRAM DAN KEGIATAN, SUB KEGIATAN	KELOMPOK BELANJA									
		OPERASI		MODAL		TIDAK TERDUGA		TRANSFER			
		ANGGARAN	REALISASI	ANGGARAN	REALISASI	ANGGARAN	REALISASI	ANGGARAN	REALISASI	ANGGARAN	REALISASI
1	2	3	4	5	6	7	8	9	10		
1.01.1-01.2-19.0-00.01.01.2.02.01	Penyediaan Gbg dan Tenaga ASN	802.453.489.790.00	777.612.336.968.00	0.00	0.00	0.00	0.00	0.00	0.00	0.00	
1.01.1-01.2-19.0-00.01.01.2.02.05	Koordinasi dan Penyusunan Laporan Keuangan Akhir Tahun SKPD	31.640.000.00	31.640.000.00	0.00	0.00	0.00	0.00	0.00	0.00	0.00	
1.01.1-01.2-19.0-00.01.01.2.02.07	Koordinasi dan Penyusunan Laporan Keuangan	11.048.000.00	11.048.000.00	0.00	0.00	0.00	0.00	0.00	0.00	0.00	
1.01.1-01.2-19.0-00.01.01.2.02.08	Bilasan/Trialatan/Semesteran SKPD	126.882.500.00	126.882.500.00	0.00	0.00	0.00	0.00	0.00	0.00	0.00	
1.01.1-01.2-19.0-00.01.01.2.02.09	Penyusunan Laporan dan Analisa Program/Bebas Anggaran	155.648.000.00	155.648.000.00	0.00	0.00	0.00	0.00	0.00	0.00	0.00	
1.01.1-01.2-19.0-00.01.01.2.02.10	Administrasi Barang Milk Daerah pada Perangkat Daerah	155.648.000.00	155.648.000.00	0.00	0.00	0.00	0.00	0.00	0.00	0.00	
1.01.1-01.2-19.0-00.01.01.2.02.15	Rekomendasi Penyusunan Laporan Barang Milk Daerah pada SKPD	155.648.000.00	155.648.000.00	0.00	0.00	0.00	0.00	0.00	0.00	0.00	
1.01.1-01.2-19.0-00.01.01.2.05	Administrasi Kewilayahan Perangkat Daerah	2.353.548.400.00	1.815.646.200.00	0.00	0.00	0.00	0.00	0.00	0.00	0.00	
1.01.1-01.2-19.0-00.01.01.2.05.04	Koordinasi dan Pelaksanaan Sistem Informasi Kewilayahan	55.000.000.00	0.00	0.00	0.00	0.00	0.00	0.00	0.00	0.00	
1.01.1-01.2-19.0-00.01.01.2.05.08	Penelitian dan Penelitian Pegawai Berdasarkan Tugas dan Fungsi	2.280.548.400.00	1.815.646.200.00	0.00	0.00	0.00	0.00	0.00	0.00	0.00	
1.01.1-01.2-19.0-00.01.01.2.06	Administrasi Umum Perangkat Daerah	1.344.459.300.00	1.288.182.800.00	856.200.400.00	835.780.000.00	0.00	0.00	0.00	0.00	0.00	
1.01.1-01.2-19.0-00.01.01.2.06.01	Penyediaan Komponen Utama Listrik/Peralengkapan Bangunan Kantor	80.012.000.00	80.012.000.00	0.00	0.00	0.00	0.00	0.00	0.00	0.00	
1.01.1-01.2-19.0-00.01.01.2.06.02	Penyediaan Penelitian dan Pengembangan Kantor	121.815.400.00	121.815.400.00	833.824.400.00	810.504.000.00	0.00	0.00	0.00	0.00	0.00	
1.01.1-01.2-19.0-00.01.01.2.06.03	Penyediaan Perawatan Sumah Tenaga	0.00	0.00	7.000.000.00	7.000.000.00	0.00	0.00	0.00	0.00	0.00	
1.01.1-01.2-19.0-00.01.01.2.06.05	Penyediaan Barang Cetak dan Pengadaan	114.000.200.00	113.969.800.00	0.00	0.00	0.00	0.00	0.00	0.00	0.00	
1.01.1-01.2-19.0-00.01.01.2.06.06	Penyediaan Bahan Baku dan Perlengkapan	136.518.700.00	136.466.700.00	18.276.000.00	18.276.000.00	0.00	0.00	0.00	0.00	0.00	
1.01.1-01.2-19.0-00.01.01.2.06.08	Penyediaan Kendaraan Umum	64.600.000.00	64.541.900.00	0.00	0.00	0.00	0.00	0.00	0.00	0.00	
1.01.1-01.2-19.0-00.01.01.2.06.09	Perencanaan Rapat Koordinasi dan Konsultasi SKPD	799.094.500.00	742.969.500.00	0.00	0.00	0.00	0.00	0.00	0.00	0.00	
1.01.1-01.2-19.0-00.01.01.2.06.11	Dukungan Pelaksanaan Sistem Pemerintahan Berbasis Elektronik pada SKPD	29.418.500.00	29.418.500.00	0.00	0.00	0.00	0.00	0.00	0.00	0.00	
1.01.1-01.2-19.0-00.01.01.2.07	Pengadaan Barang Milk Daerah Penujang Urusan Pemerintahan Daerah	0.00	0.00	597.308.800.00	596.912.000.00	0.00	0.00	0.00	0.00	0.00	

KODE	URAIAN URUSAN, ORGANISASI, PROGRAM DAN KEGIATAN, SUB KEGIATAN	KELOMPOK BELANJA									
		OPERASI		MODAL		TIDAK TERUGA		TRANSFER		10	
		3	4	5	6	7	8	9	REALISASI		
1	2	3	4	5	6	7	8	9	10		
1.01.1-012-19-0-00.01.01.207.06	Pengadaan Mebel	0,00	0,00	192.108.800,00	191.533.000,00	0,00	0,00	0,00	0,00	0,00	
1.01.1-012-18-0-00.01.01.207.07	Pengadaan Asestansi Lainnya	0,00	0,00	205.200.000,00	205.200.000,00	0,00	0,00	0,00	0,00	0,00	
1.01.1-012-19-0-00.01.01.207.08	Pengadaan Gedung Kantor atau Bangunan Lainnya	0,00	0,00	200.000.000,00	198.750.000,00	0,00	0,00	0,00	0,00	0,00	
1.01.1-012-19-0-00.01.01.208	Penyediaan Jasa Peningkatan Urusan Pemertahanan Daerah	4.001.105.750,00	3.704.960.714,00	0,00	0,00	0,00	0,00	0,00	0,00	0,00	
1.01.1-012-18-0-00.01.01.208.01	Pemediaan Jasa Surat Menyerat	4.997.300,00	4.500.000,00	0,00	0,00	0,00	0,00	0,00	0,00	0,00	
1.01.1-012-18-0-00.01.01.208.02	Pemediaan Jasa Komunikasi, Sumber Daya Air dan Listrik	378.377.400,00	285.114.805,00	0,00	0,00	0,00	0,00	0,00	0,00	0,00	
1.01.1-012-19-0-00.01.01.208.03	Pemediaan Jasa Perawatan dan Perbaikan Kantor	130.410.000,00	130.409.000,00	0,00	0,00	0,00	0,00	0,00	0,00	0,00	
1.01.1-012-19-0-00.01.01.208.04	Pemediaan Jasa Pelayanan Umum Kantor	3.487.321.050,00	3.314.935.609,00	0,00	0,00	0,00	0,00	0,00	0,00	0,00	
1.01.1-012-19-0-00.01.01.208	Penelitian dan Pengembangan Pemerintahan Daerah	481.107.300,00	438.327.700,00	0,00	0,00	0,00	0,00	0,00	0,00	0,00	
1.01.1-012-19-0-00.01.01.209.02	Penyediaan Jasa Pemeliharaan, Sewa Pemeliharaan, Biaya dan Sewaan Kendaraan Dinas, Operasional atau Lapangan	366.107.300,00	373.327.700,00	0,00	0,00	0,00	0,00	0,00	0,00	0,00	
1.01.1-012-19-0-00.01.01.209.03	Pemeliharaan/Rehabilitasi Gedung Kantor dan Bangunan Lainnya	175.000.000,00	125.000.000,00	0,00	0,00	0,00	0,00	0,00	0,00	0,00	
1.01.1-012-19-0-00.01.00	Program Pengelolaan Pendidikan	396.006.424.729,00	380.725.932.217,00	77.726.617.441,00	66.890.734.587,00	0,00	0,00	0,00	0,00	0,00	
1.01.1-012-19-0-00.01.02.201	Pengelolaan Pendidikan Sekolah Dasar	223.159.104.985,00	222.124.031.388,00	48.082.839.811,00	44.279.235.471,00	0,00	0,00	0,00	0,00	0,00	
1.01.1-012-19-0-00.01.02.201.02	Pemeliharaan Ruang Kelas Baru	0,00	0,00	649.750.000,00	648.520.000,00	0,08	0,00	0,00	0,00	0,00	
1.01.1-012-19-0-00.01.02.201.03	Pembangunan Ruang Garukepok Sekolah/TK	0,00	0,00	2.103.307.000,00	2.102.292.000,00	0,00	0,00	0,00	0,00	0,00	
1.01.1-012-19-0-00.01.02.201.04	Pembangunan Ruang Unit Kesehatan Sekolah	0,00	0,00	825.028.000,00	823.598.000,00	0,00	0,00	0,00	0,00	0,00	
1.01.1-012-19-0-00.01.02.201.05	Pembangunan Pemeliharaan Sekolah	0,00	0,00	1.648.163.000,00	1.648.073.000,00	0,00	0,00	0,00	0,00	0,00	
1.01.1-012-19-0-00.01.02.201.06	Hentungan Sarana, Prasarana dan Utilitas Sekolah	598.708.161,00	389.802.000,00	12.089.977.400,00	7.383.804.000,00	0,00	0,00	0,00	0,00	0,00	
1.01.1-012-19-0-00.01.02.201.08	Rehabilitasi Sederhana Ruang Kelas	1.700.000.000,00	1.637.540.800,00	0,00	0,00	0,00	0,00	0,00	0,00	0,00	

KODE	URAIAN URUSAN, ORGANISASI, PROGRAM DAN KEGIATAN, SUB KEGIATAN	KELOMPOK BELANJA									
		OPERASI		MODAL		TIDAK TERDUGA		TRANSFER			
		ANGGARAN	REALISASI	ANGGARAN	REALISASI	ANGGARAN	REALISASI	ANGGARAN	REALISASI	ANGGARAN	REALISASI
1	2	3	4	5	6	7	8	9	10		
1.01.1.01.2.19.0.00.01.02.2.01.10	Rehabilitasi Sedang/Berat Ruang Unit Kesehatan Sekolah	0,00	0,00	0,00	0,00	0,00	0,00	0,00	0,00	0,00	
1.01.1.01.2.19.0.00.01.02.2.01.14	Pengadaan Mebel Sekolah	0,00	0,00	516.750.000,00	515.320.300,00	0,00	0,00	0,00	0,00	0,00	
1.01.1.01.2.19.0.00.01.02.2.01.22	Pengadaan Aler Proxik dan Panga Sewa	0,00	0,00	5.435.000.000,00	5.342.043.700,00	0,00	0,00	0,00	0,00	0,00	
1.01.1.01.2.19.0.00.01.02.2.01.24	Penyapan dan Timbul Langit Fudisw Setua Pendidikan Dasar	58.425.000,00	43.650.000,00	0,00	0,00	0,00	0,00	0,00	0,00	0,00	
1.01.1.01.2.19.0.00.01.02.2.01.25	Pembinaan Mivul, Baku dan Kreatifitas Sewa	400.000.000,00	278.778.100,00	0,00	0,00	0,00	0,00	0,00	0,00	0,00	
1.01.1.01.2.19.0.00.01.02.2.01.27	Pengembangan Ketrampil dan Tenaga Kependidikan pada Satuan Pendidikan Sekolah Dasar	1.196.781.000,00	1.196.781.000,00	0,00	0,00	0,00	0,00	0,00	0,00	0,00	
1.01.1.01.2.19.0.00.01.02.2.01.28	Perencanaan Kemandirian dan Penyelenggaraan Sekolah	50.443.020.000,00	48.786.520.000,00	0,00	0,00	0,00	0,00	0,00	0,00	0,00	
1.01.1.01.2.19.0.00.01.02.2.01.29	Pengadaan Dana BOS Sekolah Dasar	168.741.170.824,00	168.732.959.468,00	25.342.894.411,00	25.342.894.411,00	0,00	0,00	0,00	0,00	0,00	
1.01.1.01.2.19.0.00.01.02.2.01.29	Peningkatan Kapasitas Penyelenggaraan Dana BOS Sekolah Dasar	50.000.000,00	50.000.000,00	0,00	0,00	0,00	0,00	0,00	0,00	0,00	
1.01.1.01.2.19.0.00.01.02.2.01.31	Pembangunan Laboratorium Sekolah Dasar	0,00	0,00	394.380.000,00	393.850.000,00	0,00	0,00	0,00	0,00	0,00	
1.01.1.01.2.19.0.00.01.02.2.01	Pengelolaan Pendidikan Sekolah Menengah Pertama	97.134.455.693,00	96.439.447.676,00	28.338.919.980,00	22.311.738.679,00	0,00	0,00	0,00	0,00	0,00	
1.01.1.01.2.19.0.00.01.02.2.02.02	Perubahan Ruang Ruten Baru	80.400.000,00	80.383.000,00	1.919.620.000,00	1.048.546.659,00	0,00	0,00	0,00	0,00	0,00	
1.01.1.01.2.19.0.00.01.02.2.02.12	Pembangunan Sarana, Pustaka dan Utilitas Sekolah	825.275.150,00	588.334.700,00	6.616.177.000,00	2.671.384.000,00	0,00	0,00	0,00	0,00	0,00	
1.01.1.01.2.19.0.00.01.02.2.02.14	Rakalbas Seding/Berat Ruang Meles Sekolah	0,00	0,00	5.326.410.000,00	4.792.958.687,00	0,00	0,00	0,00	0,00	0,00	
1.01.1.01.2.19.0.00.01.02.2.02.15	Rakalbas Seding/Berat Ruang Guru Sekolah	0,00	0,00	491.020.000,00	482.980.000,00	0,00	0,00	0,00	0,00	0,00	
1.01.1.01.2.19.0.00.01.02.2.02.16	Rakalbas Seding/Berat Ruang Unit Kesehatan Sekolah	0,00	0,00	110.516.000,00	110.440.000,00	0,00	0,00	0,00	0,00	0,00	
1.01.1.01.2.19.0.00.01.02.2.02.17	Rakalbas Seding/Berat Perustakaan Sekolah	0,00	0,00	1.081.017.500,00	1.004.736.000,00	0,00	0,00	0,00	0,00	0,00	
1.01.1.01.2.19.0.00.01.02.2.02.18	Rakalbas Seding/Berat Laboratorium	0,00	0,00	1.452.200.000,00	1.395.021.000,00	0,00	0,00	0,00	0,00	0,00	
1.01.1.01.2.19.0.00.01.02.2.02.24	Rakalbas Seding/Berat Sarana, Pustaka dan Utilitas Sekolah	0,00	0,00	566.284.000,00	565.562.000,00	0,00	0,00	0,00	0,00	0,00	
1.01.1.01.2.19.0.00.01.02.2.02.25	Pengadaan Mebel Sekolah	4.800.000,00	0,00	4.348.425.450,00	4.033.029.000,00	0,00	0,00	0,00	0,00	0,00	

LAMPIRAN 1 PERUSAHAAN PERTANJANGAN - KEAKTIFAN REALISASI BELANJA HEBEROT USULAN PERIKERJANAN DANA, ORGANISASI, PROGRAM, KEGIATAN, DAN SUB KEGIATAN

KODE	URAIAN URUSAN, ORGANISASI, PROGRAM DAN KEGIATAN, SUB KEGIATAN	KELOMPOK BELANJA									
		OPERASI		MODAL		TIDAK TERDUGA		TRANSFER			
		ANGGARAN	REALISASI	ANGGARAN	REALISASI	ANGGARAN	REALISASI	ANGGARAN	REALISASI	ANGGARAN	REALISASI
1	2	3	4	5	6	7	8	9	10		
1.01.1-012-0-00-00-01.02.2.02.27	Pengadaan Perengkapan Sekolah	0,00	0,00	0,00	0,00	0,00	0,00	0,00	0,00	0,00	
1.01.1-012-00-0-00-01.02.2.02.76	Pengadaan Alat Pustaka dan Pustaka Swasta	0,00	0,00	1.215.000.000,00	1.088.477.500,00	0,00	0,00	0,00	0,00	0,00	
1.01.1-012-19-0-00-01.02.2.02.36	Peningkatan Fasilitas Belajar dan Ujian bagi Peserta Didik	257.665.000,00	136.048.000,00	0,00	0,00	0,00	0,00	0,00	0,00	0,00	
1.01.1-012-19-0-00-01.02.2.02.37	Penyediaan dan Tindak Lanjut Evaluasi Sekolah Pendidikan Sekolah Menengah Pertama	142.250.000,00	142.250.000,00	0,00	0,00	0,00	0,00	0,00	0,00	0,00	
1.01.1-012-19-0-00-01.02.2.02.38	Pembelian Alat, Bahan dan Kepraktisan Swasta	325.898.350,00	288.981.350,00	0,00	0,00	0,00	0,00	0,00	0,00	0,00	
1.01.1-012-19-0-00-01.02.2.02.40	Pengembangan Kurikulum dan Tenaga Kependidikan pada Satuan Pendidikan Sekolah Menengah Pertama	500.749.850,00	498.482.050,00	0,00	0,00	0,00	0,00	0,00	0,00	0,00	
1.01.1-012-19-0-00-01.02.2.02.41	Pembinaan Kelembagaan dan Manajemen Sekolah	22.806.186.000,00	22.673.428.000,00	0,00	0,00	0,00	0,00	0,00	0,00	0,00	
1.01.1-012-19-0-00-01.02.2.02.42	Pengadaan Dana BOS Sekolah Menengah Pertama	72.008.263.243,00	71.966.513.576,00	4.801.119.030,00	4.847.119.030,00	0,00	0,00	0,00	0,00	0,00	
1.01.1-012-19-0-00-01.02.2.02.43	Pembinaan Kapasitas Pengajaran Dana BOS Sekolah Menengah Pertama	50.000.000,00	50.000.000,00	0,00	0,00	0,00	0,00	0,00	0,00	0,00	
1.01.1-012-19-0-00-01.02.2.02.44	Kebijakan dan Kebijakan Ruang TU	0,00	0,00	298.161.000,00	289.527.000,00	0,00	0,00	0,00	0,00	0,00	
1.01.1-012-19-0-00-01.02.2.02.45	Manajemen dan Struktur Ruang Kepala Sekolah	0,00	0,00	50.000.000,00	50.000.000,00	0,00	0,00	0,00	0,00	0,00	
1.01.1-012-19-0-00-01.02.2.02	Pengelolaan Pendidikan Anak Usia Dini (PAUD)	56.814.414.350,00	56.269.547.950,00	276.897.260,00	274.809.000,00	0,00	0,00	0,00	0,00	0,00	
1.01.1-012-19-0-00-01.02.2.02.01	Pembangunan Gedung/Ruang Kelas/Ruang Guru PAUD	150.000.000,00	116.640.500,00	0,00	0,00	0,00	0,00	0,00	0,00	0,00	
1.01.1-012-19-0-00-01.02.2.02.02	Pembangunan Sarana, Prasarana dan Utilitas PAUD	16.792.650,00	16.792.650,00	275.722.350,00	274.809.000,00	0,00	0,00	0,00	0,00	0,00	
1.01.1-012-19-0-00-01.02.2.02.03	Bahasiswa dan Tenaga Kelembagaan Guru PAUD	43.338.000,00	43.305.000,00	0,00	0,00	0,00	0,00	0,00	0,00	0,00	
1.01.1-012-19-0-00-01.02.2.02.04	Pengadaan Buku dan Peralatan Didak PAUD	31.634.370.000,00	28.574.270.000,00	0,00	0,00	0,00	0,00	0,00	0,00	0,00	
1.01.1-012-19-0-00-01.02.2.02.05	Pengadaan Alat Praktis dan Peralatan PAUD	349.999.900,00	169.036.900,00	0,00	0,00	0,00	0,00	0,00	0,00	0,00	
1.01.1-012-19-0-00-01.02.2.02.06	Pemipaan dan Tindak Lanjut Evaluasi Satuan PAUD	102.000.000,00	101.962.890,00	0,00	0,00	0,00	0,00	0,00	0,00	0,00	
1.01.1-012-19-0-00-01.02.2.02.08	Pengembangan Staf Pendidik dan Tenaga Kependidikan pada Satuan Pendidikan PAUD	269.801.200,00	226.036.200,00	0,00	0,00	0,00	0,00	0,00	0,00	0,00	

KELOMPOK BELANJA

KODE	URAIAN URUSAN, ORGANISASI, PROGRAM DAN KEGIATAN, SUB KEGIATAN	OPERASI		MODAL		TIDAK TERDUGA		TRANSFER	
		3	4	5	6	7	8	9	10
		ANGGARAN	REALISASI	ANGGARAN	REALISASI	ANGGARAN	REALISASI	ANGGARAN	REALISASI
1.01.1-012-19-0-00-00-02.203.17	Pembinaan Ketenagakerjaan dan Manajemen PMMD	27.048.112.600,00	27.043.315.610,00	1.215.000,00	0,00	0,00	0,00	0,00	0,00
1.01.1-012-19-0-00-01-02.204	Pengelolaan Pendidikan Nonformal/Kelembagaan	15.888.448.700,00	15.868.908.203,00	27.820.300,00	27.920.300,00	0,00	0,00	0,00	0,00
1.01.1-012-19-0-00-01-02.204.10	Pengabdian Masyarakat Persepsi Peserta Didik Nonformal/Kelembagaan	15.417.400.000,00	15.417.400.000,00	0,00	0,00	0,00	0,00	0,00	0,00
1.01.1-012-19-0-00-01-02.204.11	Pengabdian Alat Praktis dan Pengrajin Nonformal/Kelembagaan	198.870.000,00	198.162.614,00	0,00	0,00	0,00	0,00	0,00	0,00
1.01.1-012-19-0-00-01-02.204.12	Pengembangan Proses Belajar Nonformal/Kelembagaan	30.000.000,00	30.000.000,00	0,00	0,00	0,00	0,00	0,00	0,00
1.01.1-012-19-0-00-01-02.204.13	Pembelian dan Tidak Layak Evidensi Satuan Pendidikan di Pendidikan Nonformal/Kelembagaan	30.000.000,00	30.000.000,00	0,00	0,00	0,00	0,00	0,00	0,00
1.01.1-012-19-0-00-01-02.204.16	Pembinaan Kelembagaan dan Manajemen Sekolah Nonformal/Kelembagaan	222.079.700,00	204.342.589,00	27.920.300,00	27.920.300,00	0,00	0,00	0,00	0,00
1.01.1-012-15-0-15-01-02	Program Penelitian Pendidikan	11.076.000,00	11.076.000,00	794.962.000,00	782.990.000,00	0,00	0,00	0,00	0,00
1.01.1-012-03-2-15-01-02.202	Pengelolaan Pendidikan Sekolah Dasar	11.076.000,00	11.076.000,00	794.962.000,00	782.990.000,00	0,00	0,00	0,00	0,00
1.01.1-012-03-2-15-01-02.201.18	Pembinaan Rutin Siswa, Pustakawan dan Jabatan Sekolah	11.076.000,00	11.076.000,00	794.962.000,00	782.990.000,00	0,00	0,00	0,00	0,00
1.02	Kesehatan	974.273.892.926,62	773.014.628.903,62	161.898.736.887,00	133.873.084.612,00	0,00	0,00	0,00	0,00
1.02.1-02-01	Dinas Kesehatan	974.273.892.926,62	773.014.628.903,62	161.898.736.887,00	133.873.084.612,00	0,00	0,00	0,00	0,00
1.02.1-02-01.01	Dinas Kesehatan	486.781.038.250,00	402.438.301.520,00	33.156.080.530,00	29.539.798.736,00	0,00	0,00	0,00	0,00
1.02.1-02-01-00-01-01.201	Program Penunjang Urusan Pemerintahan Daerah Kabupaten/Kota	214.212.038.962,00	187.109.370.844,00	810.471.000,00	774.682.000,00	0,00	0,00	0,00	0,00
1.02.1-02-01-00-01-01.201.01	Perencanaan, Penganggaran, dan Evaluasi Kinerja Perangkat Daerah	77.185.000,00	77.185.000,00	0,00	0,00	0,00	0,00	0,00	0,00
1.02.1-02-01-00-01-01.201.01	Penyusunan Dokumen Perencanaan Perangkat Daerah	77.185.000,00	77.185.000,00	0,00	0,00	0,00	0,00	0,00	0,00
1.02.1-02-01-00-01-01.202	Administrasi Keuangan Perangkat Daerah	209.924.389.962,00	183.613.101.130,00	0,00	0,00	0,00	0,00	0,00	0,00
1.02.1-02-01-00-01-01.202.01	Penyediaan Caji dan Tunjangan ASN	209.917.519.962,00	183.487.438.130,00	0,00	0,00	0,00	0,00	0,00	0,00

KELOMPOK BELANDA

KODE	URAIAN URUSAN, ORGANISASI, PROGRAM DAN KEGIATAN, SUB KEGIATAN	OPERASI		MOBAL		TIDAK TERPUGA		TRANSFER	
		ANGGARAN	REALISASI	ANGGARAN	REALISASI	ANGGARAN	REALISASI	ANGGARAN	REALISASI
		3	4	5	6	7	8	9	10
1.02.1.02.0.00.0.00.01.01.2.02.02	Prestasi/Perbaikan dan Peningkatan/Perbaikan Struktur SKPD Administrasi Barang Milik Daerah pada Perangkat Daerah	16.870.000,00	15.995.000,00	0,00	0,00	0,00	0,00	0,00	0,00
1.02.1.02.0.00.0.00.01.01.2.02		10.160.000,00	7.400.000,00	0,00	0,00	0,00	0,00	0,00	0,00
1.02.1.02.0.00.0.00.01.01.2.02.04	Pembinaan, Penguatan, dan Peningkatan Barang Milik Daerah pada SKPD	10.160.000,00	7.400.000,00	0,00	0,00	0,00	0,00	0,00	0,00
1.02.1.02.0.00.0.00.01.01.2.02		53.700.000,00	52.950.000,00	0,00	0,00	0,00	0,00	0,00	0,00
1.02.1.02.0.00.0.00.01.01.2.02.02	Peningkatan Pakaian Dinas Beserta Akutur Kelengkapan	53.700.000,00	52.950.000,00	0,00	0,00	0,00	0,00	0,00	0,00
1.02.1.02.0.00.0.00.01.01.2.02.02		53.700.000,00	52.950.000,00	0,00	0,00	0,00	0,00	0,00	0,00
1.02.1.02.0.00.0.00.01.01.2.02.02	Sustainsi Peerturan Penunjang-Undangan Administrasi Umum Perangkat Daerah	0,00	0,00	0,00	0,00	0,00	0,00	0,00	0,00
1.02.1.02.0.00.0.00.01.01.2.02		548.725.800,00	648.730.354,00	360.471.000,00	324.882.000,00	0,00	0,00	0,00	0,00
1.02.1.02.0.00.0.00.01.01.2.02.01	Perbaikan Komponen Instalasi Listrik/Perbaikan Bangunan Kantor	21.645.000,00	10.627.500,00	0,00	0,00	0,00	0,00	0,00	0,00
1.02.1.02.0.00.0.00.01.01.2.02.02		0,00	0,00	333.400.000,00	324.882.000,00	0,00	0,00	0,00	0,00
1.02.1.02.0.00.0.00.01.01.2.02.03	Perbaikan Perbaikan Rumah Tinggal	67.538.000,00	67.471.000,00	27.071.000,00	0,00	0,00	0,00	0,00	0,00
1.02.1.02.0.00.0.00.01.01.2.02.04		298.548.000,00	287.718.500,00	0,00	0,00	0,00	0,00	0,00	0,00
1.02.1.02.0.00.0.00.01.01.2.02.05	Pewadaan Bahan Logistik Kantor	150.626.900,00	150.626.900,00	0,00	0,00	0,00	0,00	0,00	0,00
1.02.1.02.0.00.0.00.01.01.2.02.05		32.260.000,00	32.000.000,00	0,00	0,00	0,00	0,00	0,00	0,00
1.02.1.02.0.00.0.00.01.01.2.02.06	Pewadaan Bahan Bagan dan Perawatan Perundang-undangan	200.130.000,00	154.690.000,00	0,00	0,00	0,00	0,00	0,00	0,00
1.02.1.02.0.00.0.00.01.01.2.02.08		188.980.000,00	148.296.454,00	0,00	0,00	0,00	0,00	0,00	0,00
1.02.1.02.0.00.0.00.01.01.2.02.02	Dinyatakan sebagai Koordinator Gas Konsultasi SKPD	0,00	0,00	0,00	0,00	0,00	0,00	0,00	0,00
1.02.1.02.0.00.0.00.01.01.2.02.09		450.000.000,00	450.000.000,00	0,00	0,00	0,00	0,00	0,00	0,00
1.02.1.02.0.00.0.00.01.01.2.02	Pewadaan Kendaraan Dinas Operasional atau Lain-lain	0,00	0,00	450.000.000,00	450.000.000,00	0,00	0,00	0,00	0,00
1.02.1.02.0.00.0.00.01.01.2.02		2.362.786.000,00	1.809.651.427,00	0,00	0,00	0,00	0,00	0,00	0,00
1.02.1.02.0.00.0.00.01.01.2.02.01	Pewadaan Jasa Penujangan Urusan Pemerintahan Daerah	21.492.000,00	19.515.500,00	0,00	0,00	0,00	0,00	0,00	0,00
1.02.1.02.0.00.0.00.01.01.2.02.02		1.030.102.000,00	737.005.921,00	0,00	0,00	0,00	0,00	0,00	0,00
1.02.1.02.0.00.0.00.01.01.2.02.02	Pewadaan Jasa Komunikasi, Sumber Daya Air dan Listrik	0,00	0,00	0,00	0,00	0,00	0,00	0,00	0,00
1.02.1.02.0.00.0.00.01.01.2.02		0,00	0,00	0,00	0,00	0,00	0,00	0,00	0,00

KODE	URAIAN URUSAN, ORGANISASI, PROGRAM DAN KEGIATAN, SUB KEGIATAN	KELOMPOK BELANJA									
		OPERASI		MODAL		TIDAK TERBUKA		TRANSFER		10	
		3	4	5	6	7	8	9	REALISASI		
1.02.1.02.0.00.0.00.01.01.2.00.04	Pemeliharaan Jasa Pelayanan Urutan Kantor	1.311.192.000,00	1.063.130.000,00	0,00	0,00	0,00	0,00	0,00	0,00	0,00	0,00
1.02.1.02.0.00.0.00.01.01.2.00	Pemeliharaan Barang Milik Daerah Penunjang Urusan Pemerintahan Daerah	604.112.700,00	600.302.959,00	0,00	0,00	0,00	0,00	0,00	0,00	0,00	0,00
1.02.1.02.0.00.0.00.01.01.2.00.02	Pengadaan Jasa Pemeliharaan, Biaya Pemeliharaan, Pajak dan Perizinan Kendaraan Darat Operasional dan Lapangan	344.568.700,00	286.408.300,00	0,00	0,00	0,00	0,00	0,00	0,00	0,00	0,00
1.02.1.02.0.00.0.00.01.01.2.00.06	Pemeliharaan Perotan dan Mesin Lainnya	99.544.000,00	96.974.000,00	0,00	0,00	0,00	0,00	0,00	0,00	0,00	0,00
1.02.1.02.0.00.0.00.01.01.2.00.09	Pemeliharaan/Perbaikan Gedung Kantor dan Bangunan Lainnya	440.000.000,00	417.669.639,00	0,00	0,00	0,00	0,00	0,00	0,00	0,00	0,00
1.02.1.02.0.00.0.00.01.02	Program Pemenuhan Upaya Kesehatan Perorangan Dan Upaya Kesehatan Masyarakat	201.452.485.404,00	163.917.286.171,00	30.346.619.539,00	28.794.914.736,00	0,00	0,00	0,00	0,00	0,00	0,00
1.02.1.02.0.00.0.00.01.02.2.00	Penyediaan Fasilitas Pelayanan Kesehatan untuk UKM dan UKP Kecamatan/Kota	23.250.669.600,00	21.247.112.922,00	31.991.488.539,00	28.536.564.432,00	0,00	0,00	0,00	0,00	0,00	0,00
1.02.1.02.0.00.0.00.01.02.2.01.02	Pembangunan Puskesmas	1.728.400.000,00	1.662.998.300,00	29.834.821.484,00	26.616.647.511,00	0,00	0,00	0,00	0,00	0,00	0,00
1.02.1.02.0.00.0.00.01.02.2.01.03	Pembangunan Fasilitas Kesehatan Lainnya	481.125.000,00	416.125.000,00	1.298.666.745,00	1.298.091.746,00	0,00	0,00	0,00	0,00	0,00	0,00
1.02.1.02.0.00.0.00.01.02.2.01.14	Pengadaan Alat Kesehatan/Alat Perintang Medis Fasilitas Pelayanan Kesehatan	990.496.000,00	960.136.000,00	616.180.300,00	620.855.176,00	0,00	0,00	0,00	0,00	0,00	0,00
1.02.1.02.0.00.0.00.01.02.2.01.16	Pengadaan Obat, Vaksin	11.878.881.953,00	11.065.732.562,00	0,00	0,00	0,00	0,00	0,00	0,00	0,00	0,00
1.02.1.02.0.00.0.00.01.02.2.01.17	Pengadaan Bahan Habas Steril	8.571.765.647,00	7.593.122.060,00	0,00	0,00	0,00	0,00	0,00	0,00	0,00	0,00
1.02.1.02.0.00.0.00.01.02.2.02	Penyediaan Layanan Kesehatan untuk UKM dan UKP Rujukan Tingkat Daerah Kabupaten/Kota	148.830.314.296,00	114.393.532.443,00	381.130.000,00	216.360.304,00	0,00	0,00	0,00	0,00	0,00	0,00
1.02.1.02.0.00.0.00.01.02.2.02.01	Pengadaan Pelayanan Kesehatan Ibu Hamil	6.268.382.000,00	6.226.422.000,00	22.360.000,00	0,00	0,00	0,00	0,00	0,00	0,00	0,00
1.02.1.02.0.00.0.00.01.02.2.02.02	Pengadaan Pelayanan Kesehatan Ibu Bersalin	4.000.674.000,00	1.034.703.767,00	0,00	0,00	0,00	0,00	0,00	0,00	0,00	0,00
1.02.1.02.0.00.0.00.01.02.2.02.03	Pengadaan Pelayanan Kesehatan Bayi Baru Lahir	228.458.000,00	186.009.000,00	0,00	0,00	0,00	0,00	0,00	0,00	0,00	0,00
1.02.1.02.0.00.0.00.01.02.2.02.04	Pengadaan Pelayanan Kesehatan Balita	1.400.000,00	1.400.000,00	0,00	0,00	0,00	0,00	0,00	0,00	0,00	0,00

KELompok Belanja

KODE	URAIAN URUSAN, ORGANISASI, PROGRAM DAN KEGIATAN, SUB KEGIATAN	OPERASI											
		ANGGARAN		REALISASI		ANGGARAN		REALISASI		ANGGARAN		REALISASI	
		3	4	5	6	7	8	9	10				
1.02.1402.0-00.0-00.01.02.202.05	Pengabdian Pelayanan Kesehatan pada USM Pendidikan Dasar	9.200.000,00	9.360.000,00	0,00	0,00	0,00	0,00	0,00	0,00	0,00	0,00		
1.02.1402.0-00.0-00.01.02.202.06	Pengabdian Pelayanan Kesehatan pada Usm Produser	56.365.000,00	49.355.000,00	0,00	0,00	0,00	0,00	0,00	0,00	0,00			
1.02.1402.0-00.0-00.01.02.202.07	Pengabdian Pelayanan Kesehatan pada Usm Lantai	32.720.000,00	17.720.000,00	0,00	0,00	0,00	0,00	0,00	0,00	0,00			
1.02.1402.0-00.0-00.01.02.202.08	Pengabdian Pelayanan Kesehatan: Pendidikan Hipertensi	36.590.000,00	34.970.000,00	0,00	0,00	0,00	0,00	0,00	0,00	0,00			
1.02.1402.0-00.0-00.01.02.202.09	Pengabdian Pelayanan Kesehatan: Pendidikan Diabetes Mellitus	73.363.000,00	72.223.000,00	0,00	0,00	0,00	0,00	0,00	0,00	0,00			
1.02.1402.0-00.0-00.01.02.202.11	Pengabdian Pelayanan Kesehatan Orang Terduga Tuberkulosis	327.300.000,00	325.190.000,00	0,00	0,00	0,00	0,00	0,00	0,00	0,00			
1.02.1402.0-00.0-00.01.02.202.12	Pengabdian Pelayanan Kesehatan Orang dengan Risiko Terinfeksi HIV	695.280.000,00	695.280.000,00	0,00	0,00	0,00	0,00	0,00	0,00	0,00			
1.02.1402.0-00.0-00.01.02.202.14	Pengabdian Pelayanan Kesehatan bagi Perilaku Terjangkau Krisis Kesehatan Akibat Bencana dan/atau Ilmu/Keperawatan	653.363.100,00	598.087.600,00	0,00	0,00	0,00	0,00	0,00	0,00	0,00			
1.02.1402.0-00.0-00.01.02.202.15	Pengabdian Pelayanan Kesehatan Gdi Masyarakat	1.308.692.500,00	1.169.151.750,00	0,00	0,00	0,00	0,00	0,00	0,00	0,00			
1.02.1402.0-00.0-00.01.02.202.16	Pengabdian Pelayanan Kesehatan Kerja dan Olahraga	114.095.000,00	107.715.000,00	0,00	0,00	0,00	0,00	0,00	0,00	0,00			
1.02.1402.0-00.0-00.01.02.202.17	Pengabdian Pelayanan Kesehatan Lapangan	490.808.000,00	462.236.000,00	0,00	0,00	0,00	0,00	0,00	0,00	0,00			
1.02.1402.0-00.0-00.01.02.202.19	Pengabdian Pelayanan Kesehatan Tradisional, Acupuntur, Acupoint Manisin dan Tradisional Lainnya	3.940.000,00	3.820.000,00	0,00	0,00	0,00	0,00	0,00	0,00	0,00			
1.02.1402.0-00.0-00.01.02.202.20	Pengabdian Pelayanan Kesehatan Pengabdian Surveilans Kesehatan	1.043.438.000,00	969.397.520,00	0,00	0,00	0,00	0,00	0,00	0,00	0,00			
1.02.1402.0-00.0-00.01.02.202.22	Pengabdian Pelayanan Kesehatan Jms dan MapZA	122.120.000,00	117.530.000,00	0,00	0,00	0,00	0,00	0,00	0,00	0,00			
1.02.1402.0-00.0-00.01.02.202.25	Pelayanan Kesehatan Penyakit Menular dan Tuli Mendir	631.170.000,00	566.344.000,00	0,00	0,00	0,00	0,00	0,00	0,00	0,00			
1.02.1402.0-00.0-00.01.02.202.26	Pengabdian Jaminan Kesehatan Masyarakat	76.524.182.056,00	67.650.363.180,00	0,00	0,00	0,00	0,00	0,00	0,00	0,00			
1.02.1402.0-00.0-00.01.02.202.23	Operasional Pelayanan Puskesmas	36.636.128.000,00	19.966.511.000,00	0,00	0,00	0,00	0,00	0,00	0,00	0,00			
1.02.1402.0-00.0-00.01.02.202.34	Operasional Pelayanan Fasilitas Kesehatan Lainnya	9.681.971.100,00	8.132.366.896,00	0,00	0,00	0,00	0,00	0,00	0,00	0,00			
1.02.1402.0-00.0-00.01.02.202.35	Pelaksanaan Abroad Fasilitas Kesehatan di Kabupaten/Kota	3.036.667.000,00	212.141.405,00	0,00	0,00	0,00	0,00	0,00	0,00	0,00			

KELUPOK BELANDA

KODE	URAIAN URUSAN, ORGANISASI, PROGRAM DAN KEGIATAN, SUB KEGIATAN	OPERASI		MOBAL		TIDAK TERUGA		TRANSFER	
		3	4	5	6	7	8	9	10
1.02.1.02.0.00.0.00.01.02.2.02.37	Penelitian Sempadan Darat dan Basah Wabuk	4.595.565.000,00	3.948.205.000,00	0,00	0,00	0,00	0,00	0,00	0,00
1.02.1.02.0.00.0.00.01.02.2.02.38	Penyediaan dan Pengekalan Sistem Penanganan Garam Darurat Terpadu (SPEDT)	1.610.121.500,00	1.524.990.500,00	0,00	0,00	0,00	0,00	0,00	0,00
1.02.1.02.0.00.0.00.01.02.2.03	Penyenggaraan Sistem Informasi Kesehatan secara Terintegrasi	386.708.900,00	386.708.900,00	13.000.000,00	13.000.000,00	0,00	0,00	0,00	0,00
1.02.1.02.0.00.0.00.01.02.2.03.02	Penyediaan Sistem Informasi Kesehatan	386.708.900,00	386.708.800,00	13.000.000,00	13.000.000,00	0,00	0,00	0,00	0,00
1.02.1.02.0.00.0.00.01.02.2.04	Penerbitan Izin Rumah Sakit Kelas C dan D serta Fasilitas Pelayanan Kesehatan Tingkat Daerah Kabupaten/Kota	26.526.733.728,00	27.509.344.906,00	0,00	0,00	0,00	0,00	0,00	0,00
1.02.1.02.0.00.0.00.01.02.2.04.03	Pengawasan Mutu Pelayanan Fasilitas Kesehatan	9.895.804.028,00	8.797.479.906,00	0,00	0,00	0,00	0,00	0,00	0,00
1.02.1.02.0.00.0.00.01.02.2.04.04	Penyusunan Rincunan dan Pelaksanaan Kebijakan Kesehatan Rujukan	19.231.129.700,00	19.111.865.000,00	0,00	0,00	0,00	0,00	0,00	0,00
1.02.1.02.0.00.0.00.01.03	Program Peningkatan Kapasitas Sumber Daya Manusia Kesehatan	58.116.290.804,00	39.536.338.514,00	0,00	0,00	0,00	0,00	0,00	0,00
1.02.1.02.0.00.0.00.01.03.2.00	Perencanaan Kebutuhan dan Penderiygunaan Sumberdaya Manusia Kesehatan untuk UKP dan UCM di Wilayah Kabupaten/Kota	48.229.160.804,00	29.044.346.514,00	0,00	0,00	0,00	0,00	0,00	0,00
1.02.1.02.0.00.0.00.01.03.2.02.02	Penyediaan Kebutuhan Sumber Daya Manusia Kesehatan sesuai Standar	48.229.160.804,00	29.044.346.514,00	0,00	0,00	0,00	0,00	0,00	0,00
1.02.1.02.0.00.0.00.01.03.2.03	Pengembangan Kompetensi Teknis Sumber Daya Manusia Kesehatan Tingkat Daerah	10.986.130.000,00	10.491.992.000,00	0,00	0,00	0,00	0,00	0,00	0,00
1.02.1.02.0.00.0.00.01.03.2.03.03	Pengembangan Mutu dan Peningkatan Kompetensi Tenaga Sumber Daya Manusia Kesehatan Tingkat Daerah Kabupaten/Kota	10.986.130.000,00	10.491.992.000,00	0,00	0,00	0,00	0,00	0,00	0,00
1.02.1.02.0.00.0.00.01.04	Program Sedian Farmasi, Alat Kesehatan Dan Makanan Minuman	33.240.000,00	33.240.000,00	0,00	0,00	0,00	0,00	0,00	0,00
1.02.1.02.0.00.0.00.01.04.2.01	Pemberian Izin Apotek, Toko Obat, Toko Alat Kesehatan dan Optik, Usaha Mikro Obat Tradisional (UMOT)	33.240.000,00	33.240.000,00	0,00	0,00	0,00	0,00	0,00	0,00

KELompok BELAJAR

KODE	URAIAN URUSAN, ORGANISASI, PROGRAM DAN KEGIATAN, SUB KEGIATAN	OPERASI		MODAL		TIDAK TERUGA		TRANSFER	
		3	4	5	6	7	8	9	10
		ANGGARAN	REALISASI	ANGGARAN	REALISASI	ANGGARAN	REALISASI	ANGGARAN	REALISASI
1.02.1.02.0.00.0.00.01.04.2.01.01	Pengendalian dan Pengawasan serta Tindak Lanjut Pengembangan Peranan Apotek, Toko Obat, Toko Alat Kesehatan dan Optikal, Usaha Mikro Obat Tradisional (UHOT)	33.240.000,00	33.240.000,00	0,00	0,00	0,00	0,00	0,00	0,00
1.02.1.02.0.00.0.00.01.05	Program Pemberdayaan Masyarakat Bidang Kesehatan	11.874.933.000,00	11.842.053.000,00	0,00	0,00	0,00	0,00	0,00	0,00
1.02.1.02.0.00.0.00.01.05.2.01	Adukasi, Pemberdayaan, Kemitraan, Peningkatan Peran serta Masyarakat dan Lintas Sektor Tingkat Daerah Kabupaten/Kota	11.874.933.000,00	11.842.053.000,00	0,00	0,00	0,00	0,00	0,00	0,00
1.02.1.02.0.00.0.00.01.05.2.01.01	Perbaikan Upaya Promosi Kesehatan, Advokasi, Kemitraan dan Pemberdayaan Masyarakat	11.874.933.000,00	11.842.053.000,00	0,00	0,00	0,00	0,00	0,00	0,00
1.02.1.02.01.02	RSUD Karawang	286.854.456.974,62	212.367.859.257,52	60.614.622.137,00	65.629.700.043,00	0,00	0,00	0,00	0,00
1.02.1.02.0.00.0.00.01.01	Program Peningkatan Urusan Pemerintahan Daerah Kabupaten/Kota	286.854.456.974,62	212.367.859.257,52	18.613.670.256,00	3.958.644.388,00	0,00	0,00	0,00	0,00
1.02.1.02.0.00.0.00.01.01.2.02	Administrasi Keuangan Perangkat Daerah	32.032.653.987,62	31.398.781.120,00	0,00	0,00	0,00	0,00	0,00	0,00
1.02.1.02.0.00.0.00.01.01.2.02.01	Persediaan Gaji dan Tunjangan ASN	32.032.653.987,62	31.398.781.120,00	0,00	0,00	0,00	0,00	0,00	0,00
1.02.1.02.0.00.0.00.01.01.2.10	Peningkatan Pelayanan RSUD	254.861.802.987,00	180.969.078.137,52	16.613.670.256,00	3.958.644.388,00	0,00	0,00	0,00	0,00
1.02.1.02.0.00.0.00.01.01.2.10.01	Pelayanan dan Pemungut Pelayanan RSUD	254.861.802.987,00	180.969.078.137,52	16.613.670.256,00	3.958.644.388,00	0,00	0,00	0,00	0,00
1.02.1.02.0.00.0.00.01.02	Program Pemenuhan Upaya Kesehatan Perorangan Dan Upaya Kesehatan Masyarakat	0,00	0,00	64.000.851.881,00	61.967.055.655,00	0,00	0,00	0,00	0,00
1.02.1.02.0.00.0.00.01.02.2.01	Penyediaan Fasilitas Pelayanan Kesehatan untuk UKM dan UKP Kabupaten/Kota	0,00	0,00	64.000.851.881,00	61.967.055.655,00	0,00	0,00	0,00	0,00
1.02.1.02.0.00.0.00.01.02.2.01.01	Pengembangan Rumah Sakit	0,00	0,00	20.840.731.648,00	20.840.731.647,00	0,00	0,00	0,00	0,00
1.02.1.02.0.00.0.00.01.02.2.01.01	Rehabilitasi dan Pemeliharaan Rumah Sakit	0,00	0,00	2.121.428.000,00	1.416.281.108,00	0,00	0,00	0,00	0,00
1.02.1.02.0.00.0.00.01.02.2.01.01	Pengadaan Alat Kesehatan/SAMI Pemungut Melalui Fasilitas Pelayanan Kesehatan	0,00	0,00	41.698.694.233,00	38.410.042.959,00	0,00	0,00	0,00	0,00

KODE	URAIAN URUSAN, ORGANISASI, PROGRAM DAN KEGIATAN, SUB KEGIATAN	KELOMPOK BELANDA									
		OPERASI		MODAL		TIDAK TERDUGA		TRANSFER		10	
		3	4	5	6	7	8	9	10		
1.02.1.02.01.03	Puskesmas Adilense	1.266.131.665,00	1.254.805.895,00	292.258.400,00	111.992.500,00	0,00	0,00	0,00	0,00	0,00	
1.02.1.02.0-00.0-00.01.01	Program Penujangan Urusan Pemerintahan Daerah Kabupaten/Kota	1.585.131.665,00	1.254.805.895,00	292.258.400,00	111.992.500,00	0,00	0,00	0,00	0,00	0,00	
1.02.1.02.0-00.0-00.01.01.2.10	Peningkatan Pelayanan BLUD	1.585.131.665,00	1.254.805.895,00	292.258.400,00	111.992.500,00	0,00	0,00	0,00	0,00	0,00	
1.02.1.02.0-00.0-00.01.01.2.10.01	Peleyaran dan Penunjang Peleyaran BLUD	1.585.131.665,00	1.254.805.895,00	292.258.400,00	111.992.500,00	0,00	0,00	0,00	0,00	0,00	
1.02.1.02.01.04	Puskesmas Anggotika	424.099.609,00	403.425.690,00	21.246.000,00	20.245.000,00	0,00	0,00	0,00	0,00	0,00	
1.02.1.02.0-00.0-00.01.01	Program Penujangan Urusan Pemerintahan Daerah Kabupaten/Kota	424.099.609,00	403.425.690,00	21.246.000,00	20.245.000,00	0,00	0,00	0,00	0,00	0,00	
1.02.1.02.0-00.0-00.01.01.2.10	Peningkatan Pelayanan BLUD	424.099.609,00	403.425.690,00	21.246.000,00	20.245.000,00	0,00	0,00	0,00	0,00	0,00	
1.02.1.02.0-00.0-00.01.01.2.10.01	Peleyaran dan Penunjang Peleyaran BLUD	424.099.609,00	403.425.690,00	21.246.000,00	20.245.000,00	0,00	0,00	0,00	0,00	0,00	
1.02.1.02.01.05	Puskesmas Belongari	830.752.000,00	761.005.598,00	46.205.400,00	80.512.100,00	0,00	0,00	0,00	0,00	0,00	
1.02.1.02.0-00.0-00.01.01	Program Penujangan Urusan Pemerintahan Daerah Kabupaten/Kota	830.752.000,00	761.005.598,00	46.205.400,00	80.512.100,00	0,00	0,00	0,00	0,00	0,00	
1.02.1.02.0-00.0-00.01.01.2.10	Peningkatan Pelayanan BLUD	830.752.000,00	761.005.598,00	46.205.400,00	80.512.100,00	0,00	0,00	0,00	0,00	0,00	
1.02.1.02.0-00.0-00.01.01.2.10.01	Peleyaran dan Penunjang Peleyaran BLUD	830.752.000,00	761.005.598,00	46.205.400,00	80.512.100,00	0,00	0,00	0,00	0,00	0,00	
1.02.1.02.01.06	Puskesmas Banturya	3.848.127.878,00	3.691.526.140,00	403.000.000,00	396.240.000,00	0,00	0,00	0,00	0,00	0,00	
1.02.1.02.0-00.0-00.01.01	Program Penujangan Urusan Pemerintahan Daerah Kabupaten/Kota	3.848.127.878,00	3.691.526.140,00	403.000.000,00	396.240.000,00	0,00	0,00	0,00	0,00	0,00	
1.02.1.02.0-00.0-00.01.01.2.10	Peningkatan Pelayanan BLUD	3.848.127.878,00	3.691.526.140,00	403.000.000,00	396.240.000,00	0,00	0,00	0,00	0,00	0,00	
1.02.1.02.0-00.0-00.01.01.2.10.01	Peleyaran dan Penunjang Peleyaran BLUD	3.848.127.878,00	3.691.526.140,00	403.000.000,00	396.240.000,00	0,00	0,00	0,00	0,00	0,00	
1.02.1.02.01.07	Puskesmas Bayuter	651.703.974,00	604.958.424,00	61.532.600,00	33.640.000,00	0,00	0,00	0,00	0,00	0,00	

KELOMPOK BELANDA

KODE	URAIAN URUSAN, ORGANISASI, PROGRAM DAN KEGIATAN, SUB KEGIATAN	OPERASI		MODAL		TIDAK TERBUGA		TRANSFER	
		3	4	5	6	7	8	9	10
		ANGGARAN	REALISASI	ANGGARAN	REALISASI	ANGGARAN	REALISASI	ANGGARAN	REALISASI
1.02.1.02.0.00.0.00.01.01	Program Penunjang Urusan Pemerintahan Daerah Kabupaten/Kota	851.753.974,00	694.956.424,00	81.532.600,00	33.040.000,00	0,00	0,00	0,00	0,00
1.02.1.02.0.00.0.00.01.01.2.10		651.753.974,00	694.956.424,00	81.532.600,00	33.040.000,00	0,00	0,00	0,00	0,00
1.02.1.02.0.00.0.00.01.01.2.10.04	Pelayanan dan Pemungut Pelayanan BLUD	651.753.974,00	694.956.424,00	81.532.600,00	33.040.000,00	0,00	0,00	0,00	0,00
1.02.1.02.01.00		1.485.140.620,00	1.274.680.938,00	100.336.100,00	93.954.875,00	0,00	0,00	0,00	0,00
1.02.1.02.0.00.0.00.01.01	Program Penunjang Urusan Pemerintahan Daerah Kabupaten/Kota	1.485.140.620,00	1.274.680.938,00	100.336.100,00	93.954.875,00	0,00	0,00	0,00	0,00
1.02.1.02.0.00.0.00.01.01.2.10		1.485.140.620,00	1.274.680.938,00	100.336.100,00	93.954.875,00	0,00	0,00	0,00	0,00
1.02.1.02.0.00.0.00.01.01.2.10.01	Pelayanan dan Pemungut Pelayanan BLUD	1.485.140.620,00	1.274.680.938,00	100.336.100,00	93.954.875,00	0,00	0,00	0,00	0,00
1.02.1.02.01.00		2.737.342.020,00	2.392.795.272,00	421.279.970,00	395.468.873,00	0,00	0,00	0,00	0,00
1.02.1.02.0.00.0.00.01.01	Program Penunjang Urusan Pemerintahan Daerah Kabupaten/Kota	2.737.342.020,00	2.392.795.272,00	421.279.970,00	395.468.873,00	0,00	0,00	0,00	0,00
1.02.1.02.0.00.0.00.01.01.2.10		2.737.342.020,00	2.392.795.272,00	421.279.970,00	395.468.873,00	0,00	0,00	0,00	0,00
1.02.1.02.0.00.0.00.01.01.2.10.01	Pelayanan dan Pemungut Pelayanan BLUD	2.737.342.020,00	2.392.795.272,00	421.279.970,00	395.468.873,00	0,00	0,00	0,00	0,00
1.02.1.02.01.00		1.512.501.440,00	1.115.570.254,00	200.961.200,00	66.530.100,00	0,00	0,00	0,00	0,00
1.02.1.02.0.00.0.00.01.01	Puskemas Cendek	1.512.501.440,00	1.115.570.254,00	200.961.200,00	66.530.100,00	0,00	0,00	0,00	0,00
1.02.1.02.0.00.0.00.01.01.1.10		1.512.501.440,00	1.115.570.254,00	200.961.200,00	66.530.100,00	0,00	0,00	0,00	0,00
1.02.1.02.0.00.0.00.01.01.1.10.01	Pelayanan dan Pemungut Pelayanan BLUD	1.512.501.440,00	1.115.570.254,00	200.961.200,00	66.530.100,00	0,00	0,00	0,00	0,00
1.02.1.02.01.00		2.387.044.039,00	2.212.296.985,00	346.680.362,00	273.688.349,00	0,00	0,00	0,00	0,00
1.02.1.02.01.11	Puskemas Cikampek	2.387.044.039,00	2.212.296.985,00	346.680.362,00	273.688.349,00	0,00	0,00	0,00	0,00
1.02.1.02.0.00.0.00.01.01		2.387.044.039,00	2.212.296.985,00	346.680.362,00	273.688.349,00	0,00	0,00	0,00	0,00

KODE	URAIAN URUSAN, ORGANISASI, PROGRAM DAN KEGIATAN, SUB KEGIATAN	KELOMPOK BELANDA									
		OPERASI		MODAL		TIDAK TERUGA		TRANSFER			
		3	4	5	6	7	8	9	10		
1.02.1.02.0.00.0.00.01.01.2.10	Peningkatan Pelayanan BLUD	2.367.044.039.00	2.212.266.946.00	346.600.352.00	273.666.348.00	0.00	0.00	0.00	0.00	0.00	0.00
1.02.1.02.0.00.0.00.01.01.2.10.01	Pelayanan dan Pemungutan Pajak BLUD	2.367.044.039.00	2.212.266.946.00	346.600.352.00	273.666.348.00	0.00	0.00	0.00	0.00	0.00	
1.02.1.02.01.12	Puskemas Cikembang Utara	532.499.429.00	495.215.844.00	59.000.000.00	42.157.600.00	0.00	0.00	0.00	0.00	0.00	
1.02.1.02.0.00.0.00.01.01	Program Penunjang Urusan Pemerintahan Daerah Kabupaten/Kota	532.499.429.00	495.215.844.00	59.000.000.00	42.157.600.00	0.00	0.00	0.00	0.00	0.00	
1.02.1.02.0.00.0.00.01.01.2.10.01	Pelayanan dan Pemungutan Pajak BLUD	532.499.429.00	495.215.844.00	59.000.000.00	42.157.600.00	0.00	0.00	0.00	0.00	0.00	
1.02.1.02.01.13	Puskemas Cikamaya	2.166.972.120.00	1.989.610.177.00	305.214.200.00	184.580.230.00	0.00	0.00	0.00	0.00	0.00	
1.02.1.02.0.00.0.00.01.01	Program Penunjang Urusan Pemerintahan Daerah Kabupaten/Kota	2.166.972.120.00	1.989.610.177.00	305.214.200.00	184.580.230.00	0.00	0.00	0.00	0.00	0.00	
1.02.1.02.0.00.0.00.01.01.2.10	Peningkatan Pelayanan BLUD	2.166.972.120.00	1.989.610.177.00	305.214.200.00	184.580.230.00	0.00	0.00	0.00	0.00	0.00	
1.02.1.02.0.00.0.00.01.01.2.10.01	Pelayanan dan Pemungutan Pajak BLUD	2.166.972.120.00	1.989.610.177.00	305.214.200.00	184.580.230.00	0.00	0.00	0.00	0.00	0.00	
1.02.1.02.01.14	Puskemas Caring	654.519.221.00	623.656.536.00	39.185.400.00	31.245.400.00	0.00	0.00	0.00	0.00	0.00	
1.02.1.02.0.00.0.00.01.01	Program Penunjang Urusan Pemerintahan Daerah Kabupaten/Kota	654.519.221.00	623.656.536.00	39.185.400.00	31.245.400.00	0.00	0.00	0.00	0.00	0.00	
1.02.1.02.0.00.0.00.01.01.2.10	Peningkatan Pelayanan BLUD	654.519.221.00	623.656.536.00	39.185.400.00	31.245.400.00	0.00	0.00	0.00	0.00	0.00	
1.02.1.02.0.00.0.00.01.01.2.10.01	Pelayanan dan Pemungutan Pajak BLUD	654.519.221.00	623.656.536.00	39.185.400.00	31.245.400.00	0.00	0.00	0.00	0.00	0.00	
1.02.1.02.01.15	Puskemas Gempol	1.256.406.780.00	1.176.818.763.00	367.654.400.00	176.637.600.00	0.00	0.00	0.00	0.00	0.00	
1.02.1.02.0.00.0.00.01.01	Program Penunjang Urusan Pemerintahan Daerah Kabupaten/Kota	1.256.406.780.00	1.176.818.763.00	367.654.400.00	176.637.600.00	0.00	0.00	0.00	0.00	0.00	
1.02.1.02.0.00.0.00.01.01.2.10	Peningkatan Pelayanan BLUD	1.256.406.780.00	1.176.818.763.00	367.654.400.00	176.637.600.00	0.00	0.00	0.00	0.00	0.00	

KODE	URAIAN URUSAN, ORGANISASI, PROGRAM DAN KEGIATAN, SUB KEGIATAN	KELOMPOK BELANDA									
		OPERASI		MODAL		TIDAK TERDUGA		TRANSFER			
		ANGGARAN	REALISASI	ANGGARAN	REALISASI	ANGGARAN	REALISASI	ANGGARAN	REALISASI	ANGGARAN	REALISASI
1	2	3	4	5	6	7	8	9	10		
1.02.1.02.0-00.0-00.01.01.2.09.01	Program dan Penyelenggaraan BLUD	1.258.405.780,00	1.176.818.783,00	287.594.400,00	178.637.800,00	0,00	0,00	0,00	0,00	0,00	
1.02.1.02.01.16	Pukewas Jarkes	3.382.072.949,00	1.968.153.816,00	596.802.200,00	394.195.650,00	0,00	0,00	0,00	0,00		
1.02.1.02.0-00.0-00.01.01	Program Peningkatan Kualitas Pelayanan/Kelembagaan BLUD	3.382.072.949,00	1.968.153.816,00	596.802.200,00	394.195.650,00	0,00	0,00	0,00	0,00		
1.02.1.02.0-00.0-00.01.01.2.10	Peningkatan Pelayanan BLUD	3.382.072.949,00	1.968.153.816,00	596.802.200,00	394.195.650,00	0,00	0,00	0,00	0,00		
1.02.1.02.0-00.0-00.01.01.2.10.06	Pelayanan dan Peningkat Pelayanan BLUD	3.382.072.949,00	1.968.153.816,00	596.802.200,00	394.195.650,00	0,00	0,00	0,00	0,00		
1.02.1.02.01.17	Pukewas Jarkes	1.802.724.898,00	1.241.815.329,00	168.789.500,00	128.661.103,00	0,00	0,00	0,00	0,00		
1.02.1.02.0-00.0-00.01.01	Program Peningkatan Kualitas Pelayanan/Kelembagaan BLUD	1.802.724.898,00	1.241.815.329,00	168.789.500,00	128.661.103,00	0,00	0,00	0,00	0,00		
1.02.1.02.0-00.0-00.01.01.2.10	Peningkatan Pelayanan BLUD	1.802.724.898,00	1.241.815.329,00	168.789.500,00	128.661.103,00	0,00	0,00	0,00	0,00		
1.02.1.02.0-00.0-00.01.01.2.10.01	Pelayanan dan Peningkat Pelayanan BLUD	1.802.724.898,00	1.241.815.329,00	168.789.500,00	128.661.103,00	0,00	0,00	0,00	0,00		
1.02.1.02.01.18	Pukewas Jarkes	730.370.090,00	648.109.490,00	41.115.900,00	32.239.100,00	0,00	0,00	0,00	0,00		
1.02.1.02.0-00.0-00.01.01	Program Peningkatan Kualitas Pelayanan/Kelembagaan BLUD	730.370.090,00	648.109.490,00	41.115.900,00	32.239.100,00	0,00	0,00	0,00	0,00		
1.02.1.02.0-00.0-00.01.01.2.10	Peningkatan Pelayanan BLUD	730.370.090,00	648.109.490,00	41.115.900,00	32.239.100,00	0,00	0,00	0,00	0,00		
1.02.1.02.0-00.0-00.01.01.2.10.05	Pelayanan dan Peningkat Pelayanan BLUD	730.370.090,00	648.109.490,00	41.115.900,00	32.239.100,00	0,00	0,00	0,00	0,00		
1.02.1.02.01.19	Pukewas Kelangsari	1.529.545.109,00	1.487.315.565,00	143.280.000,00	141.280.000,00	0,00	0,00	0,00	0,00		
1.02.1.02.0-00.0-00.01.01	Program Peningkatan Kualitas Pelayanan/Kelembagaan BLUD	1.529.545.109,00	1.487.315.565,00	143.280.000,00	141.280.000,00	0,00	0,00	0,00	0,00		
1.02.1.02.0-00.0-00.01.01.2.10	Peningkatan Pelayanan BLUD	1.529.545.109,00	1.487.315.565,00	143.280.000,00	141.280.000,00	0,00	0,00	0,00	0,00		
1.02.1.02.0-00.0-00.01.01.2.10.01	Pelayanan dan Peningkat Pelayanan BLUD	1.529.545.109,00	1.487.315.565,00	143.280.000,00	141.280.000,00	0,00	0,00	0,00	0,00		

KELOMPOK BELANDA

KODE	URAIAN URUSAN, ORGANISASI, PROGRAM DAN KEGIATAN, SUB KEGIATAN	OPERASI		MODAL		TIDAK TERDUGA		TRANSFER	
		ANGGARAN	REALISASI	ANGGARAN	REALISASI	ANGGARAN	REALISASI	ANGGARAN	REALISASI
1	2	3	4	5	6	7	8	9	10
1.02.1.02.01.20	Puskesmas Kerawang	946.202.384,00	570.960.808,00	90.025.200,00	80.936.000,00	0,00	0,00	0,00	0,00
1.02.1.02.0.00.0.00.01.01	Program Penunjang Urusan Pemerintahan Daerah Kabupaten/Kota	946.202.384,00	870.960.808,00	90.025.200,00	80.936.000,00	0,00	0,00	0,00	0,00
1.02.1.02.0.00.0.00.01.01.2.10	Penunjang dan Peningkatan Pelayanan BLUD	946.202.384,00	870.960.808,00	90.025.200,00	80.936.000,00	0,00	0,00	0,00	0,00
1.02.1.02.01.21	Puskesmas Kerawang Kulon	528.119.931,00	470.511.908,00	51.531.600,00	39.281.694,00	0,00	0,00	0,00	0,00
1.02.1.02.0.00.0.00.01.01	Program Penunjang Urusan Pemerintahan Daerah Kabupaten/Kota	528.119.931,00	470.511.908,00	51.531.600,00	39.281.694,00	0,00	0,00	0,00	0,00
1.02.1.02.0.00.0.00.01.01.2.10	Penunjang dan Peningkatan Pelayanan BLUD	528.119.931,00	470.511.908,00	51.531.600,00	39.281.694,00	0,00	0,00	0,00	0,00
1.02.1.02.01.22	Puskesmas Kertamukti	2.024.173.506,00	1.917.035.318,00	226.793.300,00	202.089.150,00	0,00	0,00	0,00	0,00
1.02.1.02.0.00.0.00.01.01	Program Penunjang Urusan Pemerintahan Daerah Kabupaten/Kota	2.024.173.506,00	1.917.035.318,00	226.793.300,00	202.089.150,00	0,00	0,00	0,00	0,00
1.02.1.02.0.00.0.00.01.01.2.10	Penunjang dan Peningkatan Pelayanan BLUD	2.024.173.506,00	1.917.035.318,00	226.793.300,00	202.089.150,00	0,00	0,00	0,00	0,00
1.02.1.02.01.23	Puskesmas Kian	1.866.320.380,00	1.488.065.346,00	511.094.440,00	170.175.574,00	0,00	0,00	0,00	0,00
1.02.1.02.0.00.0.00.01.01	Program Penunjang Urusan Pemerintahan Daerah Kabupaten/Kota	1.866.320.380,00	1.488.065.346,00	511.094.440,00	170.175.574,00	0,00	0,00	0,00	0,00
1.02.1.02.0.00.0.00.01.01.2.10	Penunjang dan Peningkatan Pelayanan BLUD	1.866.320.380,00	1.488.065.346,00	511.094.440,00	170.175.574,00	0,00	0,00	0,00	0,00
1.02.1.02.01.24	Puskesmas Kotabaru	1.213.804.346,00	1.000.072.665,00	190.062.300,00	157.050.090,00	0,00	0,00	0,00	0,00

KELompok BELANDA

KODE	URAIAN URUSAN, ORGANISASI, PROGRAM DAN KEGIATAN, SUB KEGIATAN	OPERASI											
		ANGGARAN		REALISASI		ANGGARAN		REALISASI		ANGGARAN		REALISASI	
		3	4	5	6	7	8	9	10				
1.02.1.02.0.00.0.00.01.01	Program Penunjang Urusan Pemerintahan Daerah Kabupaten/Kota	1.213.804.346,00	1.028.972.665,00	166.682.300,00	157.050.050,00	0,00	0,00	0,00	0,00	0,00	0,00		
		1.213.804.346,00	1.028.972.665,00	166.682.300,00	157.050.050,00	0,00	0,00	0,00	0,00	0,00	0,00		
1.02.1.02.0.00.0.00.01.01.210	Pelayanan dan Penunjang Pelayanan BLUD	1.213.804.346,00	1.028.972.665,00	166.682.300,00	157.050.050,00	0,00	0,00	0,00	0,00	0,00	0,00		
		1.213.804.346,00	1.028.972.665,00	166.682.300,00	157.050.050,00	0,00	0,00	0,00	0,00	0,00	0,00		
1.02.1.02.01.25	Puskemas Kacamukti	1.142.803.150,00	882.672.180,00	175.870.827,00	173.400.000,00	0,00	0,00	0,00	0,00	0,00	0,00		
		1.142.803.150,00	882.672.180,00	175.870.827,00	173.400.000,00	0,00	0,00	0,00	0,00	0,00	0,00		
1.02.1.02.0.00.0.00.01.01	Program Penunjang Urusan Pemerintahan Daerah Kabupaten/Kota	1.142.803.150,00	882.672.180,00	175.870.827,00	173.400.000,00	0,00	0,00	0,00	0,00	0,00	0,00		
		1.142.803.150,00	882.672.180,00	175.870.827,00	173.400.000,00	0,00	0,00	0,00	0,00	0,00	0,00		
1.02.1.02.0.00.0.00.01.01.210	Pelayanan dan Penunjang Pelayanan BLUD	1.142.803.150,00	882.672.180,00	175.870.827,00	173.400.000,00	0,00	0,00	0,00	0,00	0,00	0,00		
		1.142.803.150,00	882.672.180,00	175.870.827,00	173.400.000,00	0,00	0,00	0,00	0,00	0,00	0,00		
1.02.1.02.01.26	Puskemas Katenalaya	1.036.216.059,00	1.325.161.047,00	453.459.800,00	120.256.625,00	0,00	0,00	0,00	0,00	0,00	0,00		
		1.036.216.059,00	1.325.161.047,00	453.459.800,00	120.256.625,00	0,00	0,00	0,00	0,00	0,00	0,00		
1.02.1.02.0.00.0.00.01.01	Program Penunjang Urusan Pemerintahan Daerah Kabupaten/Kota	1.036.216.059,00	1.325.161.047,00	453.459.800,00	120.256.625,00	0,00	0,00	0,00	0,00	0,00	0,00		
		1.036.216.059,00	1.325.161.047,00	453.459.800,00	120.256.625,00	0,00	0,00	0,00	0,00	0,00	0,00		
1.02.1.02.0.00.0.00.01.01.210	Pelayanan dan Penunjang Pelayanan BLUD	1.036.216.059,00	1.325.161.047,00	453.459.800,00	120.256.625,00	0,00	0,00	0,00	0,00	0,00	0,00		
		1.036.216.059,00	1.325.161.047,00	453.459.800,00	120.256.625,00	0,00	0,00	0,00	0,00	0,00	0,00		
1.02.1.02.01.27	Puskemas Lemah Duhur	1.080.192.267,00	1.026.740.740,00	174.603.506,00	89.853.400,00	0,00	0,00	0,00	0,00	0,00	0,00		
		1.080.192.267,00	1.026.740.740,00	174.603.506,00	89.853.400,00	0,00	0,00	0,00	0,00	0,00	0,00		
1.02.1.02.0.00.0.00.01.01	Program Penunjang Urusan Pemerintahan Daerah Kabupaten/Kota	1.080.192.267,00	1.026.740.740,00	174.603.506,00	89.853.400,00	0,00	0,00	0,00	0,00	0,00	0,00		
		1.080.192.267,00	1.026.740.740,00	174.603.506,00	89.853.400,00	0,00	0,00	0,00	0,00	0,00	0,00		
1.02.1.02.0.00.0.00.01.01.210	Pelayanan dan Penunjang Pelayanan BLUD	1.080.192.267,00	1.026.740.740,00	174.603.506,00	89.853.400,00	0,00	0,00	0,00	0,00	0,00	0,00		
		1.080.192.267,00	1.026.740.740,00	174.603.506,00	89.853.400,00	0,00	0,00	0,00	0,00	0,00	0,00		
1.02.1.02.01.28	Puskemas Lamatsabang	2.447.547.570,00	2.071.018.596,00	36.250.000,00	17.099.000,00	0,00	0,00	0,00	0,00	0,00	0,00		
		2.447.547.570,00	2.071.018.596,00	36.250.000,00	17.099.000,00	0,00	0,00	0,00	0,00	0,00	0,00		
1.02.1.02.0.00.0.00.01.01	Program Penunjang Urusan Pemerintahan Daerah Kabupaten/Kota	2.447.547.570,00	2.071.018.596,00	36.250.000,00	17.099.000,00	0,00	0,00	0,00	0,00	0,00	0,00		
		2.447.547.570,00	2.071.018.596,00	36.250.000,00	17.099.000,00	0,00	0,00	0,00	0,00	0,00	0,00		

KODE	URAIAN URUSAN, ORGANISASI, PROGRAM DAN KEGIATAN, SUB KEGIATAN	KELOMPOK BELANDA									
		OPERASI		MODAL		TIDAK TERBUKA		TRANSFER			
		3	4	5	6	7	8	9	10		
1.02.1.02.0.00.0.00.01.01.2.10	Peningkatan Pelayanan BLUD	2.447.547.570,00	2.071.018.596,00	36.250.000,00	17.099.000,00	0,00	0,00	0,00	0,00	0,00	0,00
1.02.1.02.0.00.0.00.01.01.2.10.01	Pelayanan dan Peninggang Pelayanan BLUD	2.447.547.570,00	2.071.018.596,00	36.250.000,00	17.099.000,00	0,00	0,00	0,00	0,00	0,00	
1.02.1.02.01.29	Pukkesmas Laji	1.689.856.344,00	1.579.917.756,00	0,00	0,00	0,00	0,00	0,00	0,00	0,00	
1.02.1.02.0.00.0.00.01.01	Program Peninggang Urusan Pemerintahan Daerah Kabupaten/Kota	1.689.856.344,00	1.579.917.756,00	0,00	0,00	0,00	0,00	0,00	0,00	0,00	
1.02.1.02.0.00.0.00.01.01.2.10	Peningkatan Pelayanan BLUD	1.689.856.344,00	1.579.917.756,00	0,00	0,00	0,00	0,00	0,00	0,00	0,00	
1.02.1.02.0.00.0.00.01.01.2.10.01	Pelayanan dan Peninggang Pelayanan BLUD	1.689.856.344,00	1.579.917.756,00	0,00	0,00	0,00	0,00	0,00	0,00	0,00	
1.02.1.02.01.30	Pukkesmas Majalaya	1.704.682.986,00	1.014.975.864,00	104.560.000,00	101.621.415,00	0,00	0,00	0,00	0,00	0,00	
1.02.1.02.0.00.0.00.01.01	Program Peninggang Urusan Pemerintahan Daerah Kabupaten/Kota	1.704.682.986,00	1.014.975.864,00	104.560.000,00	101.621.415,00	0,00	0,00	0,00	0,00	0,00	
1.02.1.02.0.00.0.00.01.01.2.10	Peningkatan Pelayanan BLUD	1.704.682.986,00	1.014.975.864,00	104.560.000,00	101.621.415,00	0,00	0,00	0,00	0,00	0,00	
1.02.1.02.0.00.0.00.01.01.2.10.01	Pelayanan dan Peninggang Pelayanan BLUD	1.704.682.986,00	1.014.975.864,00	104.560.000,00	101.621.415,00	0,00	0,00	0,00	0,00	0,00	
1.02.1.02.01.31	Pukkesmas Medang Asem	1.496.388.273,00	1.277.604.141,00	162.924.200,00	137.146.250,00	0,00	0,00	0,00	0,00	0,00	
1.02.1.02.0.00.0.00.01.01	Program Peninggang Urusan Pemerintahan Daerah Kabupaten/Kota	1.496.388.273,00	1.277.604.141,00	162.924.200,00	137.146.250,00	0,00	0,00	0,00	0,00	0,00	
1.02.1.02.0.00.0.00.01.01.2.10	Peningkatan Pelayanan BLUD	1.496.388.273,00	1.277.604.141,00	162.924.200,00	137.146.250,00	0,00	0,00	0,00	0,00	0,00	
1.02.1.02.0.00.0.00.01.01.2.10.01	Pelayanan dan Peninggang Pelayanan BLUD	1.496.388.273,00	1.277.604.141,00	162.924.200,00	137.146.250,00	0,00	0,00	0,00	0,00	0,00	
1.02.1.02.01.32	Pukkesmas Nagasari	720.076.763,00	663.256.964,00	17.961.643,00	17.500.000,00	0,00	0,00	0,00	0,00	0,00	
1.02.1.02.0.00.0.00.01.01	Program Peninggang Urusan Pemerintahan Daerah Kabupaten/Kota	720.076.763,00	663.256.964,00	17.961.643,00	17.500.000,00	0,00	0,00	0,00	0,00	0,00	
1.02.1.02.0.00.0.00.01.01.2.10	Peningkatan Pelayanan BLUD	720.076.763,00	663.256.964,00	17.961.643,00	17.500.000,00	0,00	0,00	0,00	0,00	0,00	

KODE	URAIAN URUSAN, ORGANISASI, PROGRAM DAN KEGIATAN, SUB KEGIATAN	KELOMPOK BELANDA									
		OPERASI		MODAL		TIDAK TERBUKA		TRANSFER		10	
		3	4	5	6	7	8	9	REALISASI		
1.02.1.02.0.00.0.01.01.2.10.00	Pelayanan dan Pemungjung Pelayanan BLUD	720.076.793,00	693.298.954,00	17.991.843,00	17.900.000,00	0,00	0,00	0,00	0,00	0,00	
1.02.1.02.01.33	Pendanaan Pening	540.411.480,00	445.774.320,00	40.460.831,00	33.048.000,00	0,00	0,00	0,00	0,00	0,00	
1.02.1.02.0.00.0.00.01.01	Program Penunjang Urusan Pemerintahan Daerah Kabupaten/Kota	540.411.480,00	445.774.320,00	40.460.831,00	33.048.000,00	0,00	0,00	0,00	0,00	0,00	
1.02.1.02.0.00.0.00.01.01.2.10	Peningkatan Pelayanan BLUD	540.411.480,00	445.774.320,00	40.460.831,00	33.048.000,00	0,00	0,00	0,00	0,00	0,00	
1.02.1.02.0.00.0.00.01.01.2.10.01	Pelayanan dan Pemungjung Pelayanan BLUD	540.411.480,00	445.774.320,00	40.460.831,00	33.048.000,00	0,00	0,00	0,00	0,00	0,00	
1.02.1.02.01.34	Pendanaan Pelatya	1.652.283.592,00	1.458.920.516,00	224.204.600,00	182.088.080,00	0,00	0,00	0,00	0,00	0,00	
1.02.1.02.0.00.0.00.01.01	Program Penunjang Urusan Pemerintahan Daerah Kabupaten/Kota	1.652.283.592,00	1.458.920.516,00	224.204.600,00	182.088.080,00	0,00	0,00	0,00	0,00	0,00	
1.02.1.02.0.00.0.00.01.01.2.10	Peningkatan Pelayanan BLUD	1.652.283.592,00	1.458.920.516,00	224.204.600,00	182.088.080,00	0,00	0,00	0,00	0,00	0,00	
1.02.1.02.0.00.0.00.01.01.2.10.01	Pelayanan dan Pemungjung Pelayanan BLUD	1.652.283.592,00	1.458.920.516,00	224.204.600,00	182.088.080,00	0,00	0,00	0,00	0,00	0,00	
1.02.1.02.01.35	Pendanaan Peningkatan	1.182.375.531,00	1.126.215.837,00	194.146.000,00	161.633.325,00	0,00	0,00	0,00	0,00	0,00	
1.02.1.02.0.00.0.00.01.01	Program Penunjang Urusan Pemerintahan Daerah Kabupaten/Kota	1.182.375.531,00	1.126.215.837,00	194.146.000,00	161.633.325,00	0,00	0,00	0,00	0,00	0,00	
1.02.1.02.0.00.0.00.01.01.2.10	Peningkatan Pelayanan BLUD	1.182.375.531,00	1.126.215.837,00	194.146.000,00	161.633.325,00	0,00	0,00	0,00	0,00	0,00	
1.02.1.02.0.00.0.00.01.01.2.10.01	Pelayanan dan Pemungjung Pelayanan BLUD	1.182.375.531,00	1.126.215.837,00	194.146.000,00	161.633.325,00	0,00	0,00	0,00	0,00	0,00	
1.02.1.02.01.36	Pendanaan Peningkatan	2.300.200.867,00	1.967.685.485,00	206.651.000,00	127.047.225,00	0,00	0,00	0,00	0,00	0,00	
1.02.1.02.0.00.0.00.01.01	Program Penunjang Urusan Pemerintahan Daerah Kabupaten/Kota	2.300.200.867,00	1.967.685.485,00	206.651.000,00	127.047.225,00	0,00	0,00	0,00	0,00	0,00	
1.02.1.02.0.00.0.00.01.01.2.10	Peningkatan Pelayanan BLUD	2.300.200.867,00	1.967.685.485,00	206.651.000,00	127.047.225,00	0,00	0,00	0,00	0,00	0,00	
1.02.1.02.0.00.0.00.01.01.2.10.01	Pelayanan dan Pemungjung Pelayanan BLUD	2.300.200.867,00	1.967.685.485,00	206.651.000,00	127.047.225,00	0,00	0,00	0,00	0,00	0,00	

KODE	URAIAN URUSAN, ORGANISASI, PROGRAM DAN KEGIATAN, SUB KEGIATAN	KELOMPOK BELANDA									
		OPERASI		MODAL		TIDAK TERDUGA		TRANSFER			
		ANGGARAN	REALISASI	ANGGARAN	REALISASI	ANGGARAN	REALISASI	ANGGARAN	REALISASI	ANGGARAN	REALISASI
1	2	3	4	5	6	7	8	9	10		
1.02.1.02.01.37	Puskesmas Pedes	2.033.905.200,00	2.189.845.746,00	415.642.400,00	388.850.500,00	0,00	0,00	0,00	0,00	0,00	
1.02.1.02.0.0.00.0.01.01	Program Peningjang Urusan Pemerintahan Daerah Kabupaten/Kota	2.633.806.266,00	2.189.845.746,00	415.642.400,00	388.850.500,00	0,00	0,00	0,00	0,00	0,00	
1.02.1.02.0.0.0.00.01.01.2.10	Peningkatan Pelayanan BLUD	2.633.806.266,00	2.189.845.746,00	415.642.400,00	388.850.500,00	0,00	0,00	0,00	0,00	0,00	
1.02.1.02.0.0.0.00.01.01.2.10.01	Pelayanan dan Peningjang Pelayanan BLUD	2.633.806.266,00	2.189.845.746,00	415.642.400,00	388.850.500,00	0,00	0,00	0,00	0,00	0,00	
1.02.1.02.01.38	Puskesmas Pluwad	717.319.882,00	700.902.670,00	18.541.500,00	16.466.921,00	0,00	0,00	0,00	0,00	0,00	
1.02.1.02.0.0.0.00.01.01	Program Peningjang Urusan Pemerintahan Daerah Kabupaten/Kota	717.319.882,00	700.902.670,00	18.541.500,00	16.466.921,00	0,00	0,00	0,00	0,00	0,00	
1.02.1.02.0.0.0.00.01.01.2.10	Peningkatan Pelayanan BLUD	717.319.882,00	700.902.670,00	18.541.500,00	16.466.921,00	0,00	0,00	0,00	0,00	0,00	
1.02.1.02.0.0.0.00.01.01.2.10.01	Pelayanan dan Peningjang Pelayanan BLUD	717.319.882,00	700.902.670,00	18.541.500,00	16.466.921,00	0,00	0,00	0,00	0,00	0,00	
1.02.1.02.01.39	Puskesmas Purwojati	1.513.393.300,00	1.233.662.659,00	152.236.740,00	58.698.578,00	0,00	0,00	0,00	0,00	0,00	
1.02.1.02.0.0.0.00.01.01	Program Peningjang Urusan Pemerintahan Daerah Kabupaten/Kota	1.513.393.300,00	1.233.662.659,00	152.236.740,00	58.698.578,00	0,00	0,00	0,00	0,00	0,00	
1.02.1.02.0.0.0.00.01.01.2.10	Peningkatan Pelayanan BLUD	1.513.393.300,00	1.233.662.659,00	152.236.740,00	58.698.578,00	0,00	0,00	0,00	0,00	0,00	
1.02.1.02.0.0.0.00.01.01.2.10.01	Pelayanan dan Peningjang Pelayanan BLUD	1.513.393.300,00	1.233.662.659,00	152.236.740,00	58.698.578,00	0,00	0,00	0,00	0,00	0,00	
1.02.1.02.01.40	Puskesmas Harauwerta	1.398.780.662,00	975.386.033,00	105.069.600,00	89.997.000,00	0,00	0,00	0,00	0,00	0,00	
1.02.1.02.0.0.0.00.01.01	Program Peningjang Urusan Pemerintahan Daerah Kabupaten/Kota	1.398.780.662,00	975.386.033,00	105.069.600,00	89.997.000,00	0,00	0,00	0,00	0,00	0,00	
1.02.1.02.0.0.0.00.01.01.2.10	Peningkatan Pelayanan BLUD	1.398.780.662,00	975.386.033,00	105.069.600,00	89.997.000,00	0,00	0,00	0,00	0,00	0,00	
1.02.1.02.0.0.0.00.01.01.2.10.01	Pelayanan dan Peningjang Pelayanan BLUD	1.398.780.662,00	975.386.033,00	105.069.600,00	89.997.000,00	0,00	0,00	0,00	0,00	0,00	
1.02.1.02.01.41	Puskesmas Bangsadesdik	3.472.707.263,00	3.076.497.992,00	346.786.900,00	293.895.356,00	0,00	0,00	0,00	0,00	0,00	

KODE	URAIAN URUSAN, ORGANISASI, PROGRAM DAN KEGIATAN, SUB KEGIATAN	KELompok BELANDA									
		OPERASI		MODAL		TIDAK TERUGA		TRANSFER			
		ANGGARAN	REALISASI	ANGGARAN	REALISASI	ANGGARAN	REALISASI	ANGGARAN	REALISASI	ANGGARAN	REALISASI
1	2	3	4	5	6	7	8	9	10		
1.02.1-02.0-00.0-00.01.01	Program Penujangan Urusan Pemerintahan Daerah Kabupaten/Kota	3.472.701.263,00	3.078.487.892,00	346.746.900,00	293.666.350,00	0,00	0,00	0,00	0,00	0,00	
1.02.1-02.0-00.0-90.01.01.2.10	Peningkatan Pelayanan BLUD	3.472.701.263,00	3.078.487.892,00	345.746.900,00	293.666.350,00	0,00	0,00	0,00	0,00	0,00	
1.02.1-02.0-00.0-00.01.01.2.10.01	Majelis dan Panitia Pelaksana BLUD	3.472.701.263,00	3.078.487.892,00	345.746.900,00	293.666.350,00	0,00	0,00	0,00	0,00	0,00	
1.02.1.02.01.42	Pukerman Sukabani	1.124.702.120,00	1.105.128.734,00	218.857.100,00	205.418.629,00	0,00	0,00	0,00	0,00	0,00	
1.02.1-02.0-00.0-00.01.01.01	Program Penujangan Urusan Pemerintahan Daerah Kabupaten/Kota	1.124.702.120,00	1.105.128.734,00	218.857.100,00	205.418.629,00	0,00	0,00	0,00	0,00	0,00	
1.02.1-02.0-00.0-00.01.01.2.10	Peningkatan Pelayanan BLUD	1.124.702.120,00	1.105.128.734,00	218.857.100,00	205.418.629,00	0,00	0,00	0,00	0,00	0,00	
1.02.1-02.0-00.0-00.01.01.2.10.01	Pelayanan dan Panitia Pelaksana BLUD	1.124.702.120,00	1.105.128.734,00	218.857.100,00	205.418.629,00	0,00	0,00	0,00	0,00	0,00	
1.02.1.02.01.43	Pukerman Sengabuntu	887.309.331,00	870.277.946,00	78.743.903,00	75.208.997,00	0,00	0,00	0,00	0,00	0,00	
1.02.1-02.0-00.0-00.01.01	Program Penujangan Urusan Pemerintahan Daerah Kabupaten/Kota	887.309.331,00	870.277.946,00	78.743.903,00	75.208.997,00	0,00	0,00	0,00	0,00	0,00	
1.02.1-02.0-00.0-00.01.01.2.10	Peningkatan Pelayanan BLUD	887.309.331,00	870.277.946,00	78.743.903,00	75.208.997,00	0,00	0,00	0,00	0,00	0,00	
1.02.1-02.0-00.0-00.01.01.2.10.01	Pelayanan dan Panitia Pelaksana BLUD	887.309.331,00	870.277.946,00	78.743.903,00	75.208.997,00	0,00	0,00	0,00	0,00	0,00	
1.02.1.02.01.44	Pukerman Telagasari	2.267.839.113,00	1.938.137.857,00	203.054.075,00	133.962.700,00	0,00	0,00	0,00	0,00	0,00	
1.02.1-02.0-00.0-00.01.01	Program Penujangan Urusan Pemerintahan Daerah Kabupaten/Kota	2.267.839.113,00	1.938.137.857,00	203.054.075,00	133.962.700,00	0,00	0,00	0,00	0,00	0,00	
1.02.1-02.0-00.0-00.01.01.2.10	Peningkatan Pelayanan BLUD	2.267.839.113,00	1.938.137.857,00	203.054.075,00	133.962.700,00	0,00	0,00	0,00	0,00	0,00	
1.02.1-02.0-00.0-00.01.01.2.10.01	Pelayanan dan Panitia Pelaksana BLUD	2.267.839.113,00	1.938.137.857,00	203.054.075,00	133.962.700,00	0,00	0,00	0,00	0,00	0,00	
1.02.1.02.01.45	Pukerman Tanjungpura	881.189.827,00	865.546.358,00	83.483.400,00	50.966.500,00	0,00	0,00	0,00	0,00	0,00	
1.02.1-02.0-00.0-00.01.01	Program Penujangan Urusan Pemerintahan Daerah Kabupaten/Kota	881.189.827,00	865.546.358,00	83.483.400,00	50.966.500,00	0,00	0,00	0,00	0,00	0,00	

KODE	URAIAN URUSAN, ORGANISASI, PROGRAM DAN KEGIATAN, SUB KEGIATAN	KELOMPOK BELANDA									
		OPERASI		MODAL		TIDAK TERUGA		TRANSFER		10	
		3	4	5	6	7	8	9	REALISASI		
1	2	3	4	5	6	7	8	9	10		
L02 : 1-02-0-00-0-00-01 : 01 : 2.10	Pembuktian Pelayanan BLUD	981.199.827,00	850.546.359,00	63.463.400,00	50.959.500,00	0,00	0,00	0,00	0,00		
L01 : 1-02-0-00-0-00-01 : 01 : 2.10 : 01	Belanja dan Pembiayaan Pelayanan BLUD	801.169.927,00	695.546.358,00	63.463.400,00	50.959.500,00	0,00	0,00	0,00	0,00		
L02 : 1.02.01 : 46	Puskesmas Telukjambe	1.491.846.658,00	1.145.441.818,00	201.437.000,00	32.684.800,00	0,00	0,00	0,00	0,00		
L02 : 1-02-0-00-0-00-01 : 01	Program Peningkatan Urusan Pemerintahan Daerah Kabupaten/Kota	1.491.846.658,00	1.145.441.818,00	201.437.000,00	32.684.800,00	0,00	0,00	0,00	0,00		
L02 : 1-02-0-00-0-00-01 : 01 : 2.10	Peningkatan Pelayanan BLUD	1.491.846.658,00	1.145.441.818,00	201.437.000,00	32.684.800,00	0,00	0,00	0,00	0,00		
L02 : 1-02-0-00-0-00-01 : 01 : 2.10 : 01	Belanja dan Pembiayaan Pelayanan BLUD	1.491.846.658,00	1.145.441.818,00	201.437.000,00	32.684.800,00	0,00	0,00	0,00	0,00		
L02 : 1.02.01 : 47	Puskesmas Tempuran	1.715.468.338,00	1.415.305.072,00	63.674.300,00	62.484.662,00	0,00	0,00	0,00	0,00		
L02 : 1-02-0-00-0-00-01 : 01	Program Peningkatan Urusan Pemerintahan Daerah Kabupaten/Kota	1.715.468.338,00	1.415.305.072,00	63.674.300,00	62.484.662,00	0,00	0,00	0,00	0,00		
L02 : 1-02-0-00-0-00-01 : 01 : 2.10	Peningkatan Pelayanan BLUD	1.715.468.338,00	1.415.305.072,00	63.674.300,00	62.484.662,00	0,00	0,00	0,00	0,00		
L02 : 1-02-0-00-0-00-01 : 01 : 2.10 : 01	Belanja dan Pembiayaan Pelayanan BLUD	1.715.468.338,00	1.415.305.072,00	63.674.300,00	62.484.662,00	0,00	0,00	0,00	0,00		
L02 : 1.02.01 : 48	Puskesmas Tiratayu	3.357.169.514,00	2.801.578.480,00	215.999.900,00	153.738.000,00	0,00	0,00	0,00	0,00		
L02 : 1-02-0-00-0-00-01 : 01	Program Peningkatan Urusan Pemerintahan Daerah Kabupaten/Kota	3.357.169.514,00	2.801.578.480,00	215.999.900,00	153.738.000,00	0,00	0,00	0,00	0,00		
L02 : 1-02-0-00-0-00-01 : 01 : 2.10	Peningkatan Pelayanan BLUD	3.357.169.514,00	2.801.578.480,00	215.999.900,00	153.738.000,00	0,00	0,00	0,00	0,00		
L02 : 1-02-0-00-0-00-01 : 01 : 2.10 : 01	Belanja dan Pembiayaan Pelayanan BLUD	3.357.169.514,00	2.801.578.480,00	215.999.900,00	153.738.000,00	0,00	0,00	0,00	0,00		
L02 : 1.02.01 : 49	Puskesmas Tiratayu	1.847.982.453,00	1.536.087.970,00	213.000.000,00	198.719.568,00	0,00	0,00	0,00	0,00		
L02 : 1-02-0-00-0-00-01 : 01	Program Peningkatan Urusan Pemerintahan Daerah Kabupaten/Kota	1.847.982.453,00	1.536.087.970,00	213.000.000,00	198.719.568,00	0,00	0,00	0,00	0,00		
L02 : 1-02-0-00-0-00-01 : 01 : 2.10	Peningkatan Pelayanan BLUD	1.847.982.453,00	1.536.087.970,00	213.000.000,00	198.719.568,00	0,00	0,00	0,00	0,00		

KODE	URAIAN URUSAN, ORGANISASI, PROGRAM DAN KEGIATAN, SUB KEGIATAN	KELOMPOK BELANDA									
		OPERASI		MODAL		TIDAK TERDUGA		TRANSFER			
		3	4	5	6	7	8	9	10		
1.02.1.02.0.00.0.01.01.2.10.01	Peayanan dan Pemungut Pembayaran BLUD	1.847.950.453,00	1.536.097.970,00	213.000.000,00	196.719.558,00	0,00	0,00	0,00	0,00	0,00	0,00
1.02.1.02.01.50	Pukerman Tenggajati	1.219.331.571,00	1.060.648.510,00	39.000.000,00	6.848.195,00	0,00	0,00	0,00	0,00	0,00	
1.02.1.02.0.00.0.00.01.01	Program Penunjang Urusan Pemerintah Daerah Kabupaten/Kota	1.219.331.571,00	1.060.648.510,00	39.000.000,00	6.848.195,00	0,00	0,00	0,00	0,00	0,00	
1.02.1.02.0.00.0.00.01.01.2.10.01	Peayanan dan Pemungut Pembayaran BLUD	1.219.331.571,00	1.060.648.510,00	39.000.000,00	6.848.195,00	0,00	0,00	0,00	0,00	0,00	
1.02.1.02.01.51	Pukerman Medea	900.173.833,00	772.978.042,00	63.842.400,00	47.080.508,00	0,00	0,00	0,00	0,00	0,00	
1.02.1.02.0.00.0.00.01.01	Program Penunjang Urusan Pemerintah Daerah Kabupaten/Kota	900.173.833,00	772.978.042,00	63.842.400,00	47.080.508,00	0,00	0,00	0,00	0,00	0,00	
1.02.1.02.0.00.0.00.01.01.2.10.01	Peayanan dan Pemungut Pembayaran BLUD	900.173.833,00	772.978.042,00	63.842.400,00	47.080.508,00	0,00	0,00	0,00	0,00	0,00	
1.02.1.02.01.52	Pukerman Wawakerta	2.037.371.332,00	1.511.090.164,00	96.238.500,00	36.843.375,00	0,00	0,00	0,00	0,00	0,00	
1.02.1.02.0.00.0.00.01.01	Program Penunjang Urusan Pemerintah Daerah Kabupaten/Kota	2.037.371.332,00	1.511.090.164,00	96.238.500,00	36.843.375,00	0,00	0,00	0,00	0,00	0,00	
1.02.1.02.0.00.0.00.01.01.2.10.01	Peayanan dan Pemungut Pembayaran BLUD	2.037.371.332,00	1.511.090.164,00	96.238.500,00	36.843.375,00	0,00	0,00	0,00	0,00	0,00	
1.02.1.02.01.53	RSMP	121.346.815.786,00	69.000.900.597,00	29.280.768.234,00	32.251.341.101,00	0,00	0,00	0,00	0,00	0,00	
1.02.1.02.0.00.0.00.01.01	Program Penunjang Urusan Pemerintah Daerah Kabupaten/Kota	106.046.081.266,00	79.087.186.571,00	21.953.918.734,00	18.752.037.052,00	0,00	0,00	0,00	0,00	0,00	
1.02.1.02.0.00.0.00.01.01.2.10.01	Peayanan dan Pemungut Pembayaran BLUD	106.046.081.266,00	79.087.186.571,00	21.953.918.734,00	18.752.037.052,00	0,00	0,00	0,00	0,00	0,00	

KODE	URAIAN URUSAN, ORGANISASI, PROGRAM DAN KEGIATAN, SUB KEGIATAN	KELOMPOK BELANDA									
		OPERASI		MODAL		TIDAK TERUGA		TRANSFER			
		ANGGARAN	REALISASI	ANGGARAN	REALISASI	ANGGARAN	REALISASI	ANGGARAN	REALISASI	ANGGARAN	REALISASI
1	2	3	4	5	6	7	8	9	10		
1.02.1.02.0.00.0.00.01.02	Program Pemenuhan Upaya Kesehatan Perorangan Dan Upaya Kesehatan Masyarakat	15.302.734.500,00	13.942.614.030,00	17.326.004.500,00	15.499.304.048,00	0,00	0,00	0,00	0,00	0,00	
1.02.1.02.0.00.0.00.01.02.2.01	Penyediaan Fasilitas Pelayanan Kesehatan untuk UKM dan UKP Kabupaten/Kota	2.576.754.500,00	2.424.064.030,00	17.326.004.500,00	15.499.304.049,00	0,00	0,00	0,00	0,00	0,00	
1.02.1.02.0.00.0.00.01.02.2.01.05	Pengembangan Rumah Sakit	0,00	0,00	9.500.000.000,00	8.621.576.788,00	0,00	0,00	0,00	0,00	0,00	
1.02.1.02.0.00.0.00.01.02.2.01.06	Rehabilitasi dan Pemeliharaan Rumah Sakit	600.000.000,00	597.129.000,00	0,00	0,00	0,00	0,00	0,00	0,00	0,00	
1.02.1.02.0.00.0.00.01.02.2.01.11	Pengadaan Peralatan dan Pendukung Fasilitas Pelayanan Kesehatan	0,00	0,00	350.000.000,00	344.627.000,00	0,00	0,00	0,00	0,00	0,00	
1.02.1.02.0.00.0.00.01.02.2.01.14	Pengadaan Alat Kesehatan/Alat Pemungut Hasil Fasilitas Pelayanan Kesehatan	0,00	0,00	7.273.655.900,00	6.332.195.011,00	0,00	0,00	0,00	0,00	0,00	
1.02.1.02.0.00.0.00.01.02.2.01.15	Pengadaan dan Pemeliharaan alat Kabrawa	136.520.000,00	131.818.515,00	203.008.600,00	200.915.250,00	0,00	0,00	0,00	0,00	0,00	
1.02.1.02.0.00.0.00.01.02.2.01.16	Pengadaan Obat, Vaksin	1.190.503.500,00	1.102.123.915,00	0,00	0,00	0,00	0,00	0,00	0,00	0,00	
1.02.1.02.0.00.0.00.01.02.2.01.17	Pengadaan Bahan Habes Pabrik	600.111.000,00	592.862.600,00	0,00	0,00	0,00	0,00	0,00	0,00	0,00	
1.02.1.02.0.00.0.00.01.02.2.02	Penyediaan Layanan Kesehatan untuk UKM dan UKP Rujukan Tingkat Daerah Kabupaten/Kota	0,00	0,00	0,00	0,00	0,00	0,00	0,00	0,00	0,00	
1.02.1.02.0.00.0.00.01.02.2.02.12	Operasional Pelayanan Rumah Sakit	0,00	0,00	0,00	0,00	0,00	0,00	0,00	0,00	0,00	
1.02.1.02.0.00.0.00.01.02.2.02.14	Penerbitan Izin Rumah Sakit Kelas C dan D serta Fasilitas Pelayanan Kesehatan Tingkat Daerah Kabupaten/Kota	12.786.000.000,00	11.518.650.000,00	0,00	0,00	0,00	0,00	0,00	0,00	0,00	
1.02.1.02.0.00.0.00.01.02.2.02.19	Pengadaan Nisan Pelayanan Fasilitas Kesehatan	12.786.000.000,00	11.518.650.000,00	0,00	0,00	0,00	0,00	0,00	0,00	0,00	
1.02	Pekerjaan Umum dan Penataan Ruang	69.921.910.413,00	64.946.090.375,00	673.284.267.297,00	662.013.674.103,00	0,00	0,00	0,00	0,00	0,00	
1.02.1.02.01	Dinas Pekerjaan Umum dan Penataan Ruang	69.921.910.413,00	64.946.090.375,00	673.284.267.297,00	662.013.674.103,00	0,00	0,00	0,00	0,00	0,00	
1.02.1.02.01.01	Dinas Pekerjaan Umum dan Penataan Ruang	69.921.910.413,00	64.946.090.375,00	673.284.267.297,00	662.013.674.103,00	0,00	0,00	0,00	0,00	0,00	
1.02.1.02.0.00.0.00.01.01	Program Penunjang Urusan Pemerintahan Daerah Kabupaten/Kota	43.754.121.710,00	41.160.769.064,00	7.444.100.700,00	7.402.628.000,00	0,00	0,00	0,00	0,00	0,00	

KODE	URAIAN URUSAN, ORGANISASI, PROGRAM DAN KEGIATAN, SUB KEGIATAN	KELOMPOK BELANDA									
		OPERASI		MODAL		TIDAK TERPUCA		TRANSFER		10	
		3	4	5	6	7	8	9	REALISASI		
1.01.1.01.0.00.0.00.01.01.2.01	Perencanaan, Penganggaran, dan Evaluasi Kinerja Perangkat Daerah	1.150.000.000,00	1.042.820.000,00	0,00	0,00	0,00	0,00	0,00	0,00	0,00	
1.01.1.01.0.00.0.00.01.01.2.01.01	Perencanaan Dokumen Perencanaan Perangkat Daerah	250.000.000,00	250.000.000,00	0,00	0,00	0,00	0,00	0,00	0,00	0,00	
1.01.1.01.0.00.0.00.01.01.2.01.02	Koordinasi dan Pengawasan Dokumen RKA-SKPD	50.000.000,00	50.000.000,00	0,00	0,00	0,00	0,00	0,00	0,00	0,00	
1.01.1.01.0.00.0.00.01.01.2.01.03	Koordinasi dan Pengawasan Dokumen Perubahan RKA-SKPD	25.000.000,00	25.000.000,00	0,00	0,00	0,00	0,00	0,00	0,00	0,00	
1.01.1.01.0.00.0.00.01.01.2.01.04	Koordinasi dan Pengawasan Dokumen Perubahan RKA-SKPD	50.000.000,00	50.000.000,00	0,00	0,00	0,00	0,00	0,00	0,00	0,00	
1.01.1.01.0.00.0.00.01.01.2.01.05	Koordinasi dan Pengawasan Perubahan DPA-SKPD	25.000.000,00	25.000.000,00	0,00	0,00	0,00	0,00	0,00	0,00	0,00	
1.01.1.01.0.00.0.00.01.01.2.01.06	Kandah dan Penyusunan Laporan Capaian Kinerja dan Indikator Realisasi Kinerja SKPD	150.000.000,00	149.495.000,00	0,00	0,00	0,00	0,00	0,00	0,00	0,00	
1.01.1.01.0.00.0.00.01.01.2.01.07	Analisis Kinerja Perangkat Daerah	800.000.000,00	493.125.000,00	0,00	0,00	0,00	0,00	0,00	0,00	0,00	
1.01.1.01.0.00.0.00.01.01.2.01	Administrasi Keuangan Perangkat Daerah	20.107.054.710,00	18.351.127.760,00	0,00	0,00	0,00	0,00	0,00	0,00	0,00	
1.01.1.01.0.00.0.00.01.01.2.01.01	Penyediaan Gaji dan Tunjangan ASN	19.907.054.710,00	18.151.127.760,00	0,00	0,00	0,00	0,00	0,00	0,00	0,00	
1.01.1.01.0.00.0.00.01.01.2.01.02	Koordinasi dan Penyusunan Laporan Keuangan/Trialuban/Semesteran SKPD	200.000.000,00	200.000.000,00	0,00	0,00	0,00	0,00	0,00	0,00	0,00	
1.01.1.01.0.00.0.00.01.01.2.01	Administrasi Barang Milik Daerah pada Perangkat Daerah	30.000.000,00	0,00	0,00	0,00	0,00	0,00	0,00	0,00	0,00	
1.01.1.01.0.00.0.00.01.01.2.01.03	Pemeriksaan dan Penyusunan Laporan Barang Milik Daerah pada SKPD	30.000.000,00	0,00	0,00	0,00	0,00	0,00	0,00	0,00	0,00	
1.01.1.01.0.00.0.00.01.01.2.01	Administrasi Kepegawaian Perangkat Daerah	351.000.000,00	221.000.000,00	0,00	0,00	0,00	0,00	0,00	0,00	0,00	
1.01.1.01.0.00.0.00.01.01.2.01.04	Pendataan dan Pelatikan Pegawai Berdasarkan Tugas dan Fungsi	1.615.130.000,00	1.475.557.320,00	0,00	19.862.000,00	0,00	0,00	0,00	0,00	0,00	
1.01.1.01.0.00.0.00.01.01.2.01	Administrasi Umum Perangkat Daerah	270.000.000,00	269.644.000,00	0,00	0,00	0,00	0,00	0,00	0,00	0,00	
1.01.1.01.0.00.0.00.01.01.2.01.05	Penyediaan Komponen Instalasi Listrik/Penerangan Bangunan Kantor	580.138.000,00	575.518.300,00	0,00	19.862.000,00	0,00	0,00	0,00	0,00	0,00	
1.01.1.01.0.00.0.00.01.01.2.01.06	Penyediaan Peralatan dan Perlengkapan Kantor	450.000.000,00	447.538.900,00	0,00	0,00	0,00	0,00	0,00	0,00	0,00	
1.01.1.01.0.00.0.00.01.01.2.01.07	Penyediaan Barang Bekas dan Pengadaan	100.000.000,00	97.097.100,00	0,00	0,00	0,00	0,00	0,00	0,00	0,00	

KELompok BELANDA

KODE	URAIAN URUSAN, ORGANISASI, PROGRAM DAN KEGIATAN, SUB KEGIATAN	OPERASI									
		ANGGARAN		REALISASI		MODAL		TIDAK TERUGA		TRANSFER	
		3	4	5	6	7	8	9	10		
L01.1403.0-00.0-00.01.01.209.06	Pemeliharaan Bahan Bahan dan Perbaikan Perundang undangan	64.992.000,00	64.992.000,00	0,00	0,00	0,00	0,00	0,00	0,00	0,00	
L01.1403.0-00.0-00.01.01.209.08	Penyenggaraan Rapat Koordinasi dan Konsultasi SPPD	150.000.000,00	21.770.000,00	0,00	0,00	0,00	0,00	0,00	0,00	0,00	
L01.1403.0-00.0-00.01.01.209.10	Pengadaan Barang Milk Daerah Penunjang Urusan Pemerintahan Daerah	1.024.676.000,00	644.477.500,00	7.424.238.700,00	7.386.796.000,00	0,00	0,00	0,00	0,00	0,00	
L01.1403.0-00.0-00.01.01.209.05	Pengadaan Mebel	0,00	0,00	97.247.500,00	97.201.500,00	0,00	0,00	0,00	0,00	0,00	
L01.1403.0-00.0-00.01.01.209.09	Pengadaan Perbaikan dan Meubel Lainnya	399.676.000,00	397.656.500,00	7.326.991.200,00	7.291.564.500,00	0,00	0,00	0,00	0,00	0,00	
L01.1403.0-00.0-00.01.01.209.11	Pengadaan Sertifikasi dan Pemrosesan Pendukung Gedung Kantor atau Bangunan Lainnya	625.000.000,00	446.671.000,00	0,00	0,00	0,00	0,00	0,00	0,00	0,00	
L01.1403.0-00.0-00.01.01.209.02	Penyediaan Jasa Penunjang Urusan Pemerintahan Daerah	15.913.760.000,00	16.786.169.792,00	0,00	0,00	0,00	0,00	0,00	0,00	0,00	
L01.1403.0-00.0-00.01.01.209.01	Penyediaan Jasa Surat Menengah	20.000.000,00	20.000.000,00	0,00	0,00	0,00	0,00	0,00	0,00	0,00	
L01.1403.0-00.0-00.01.01.209.02	Penyediaan Jasa Komunikasi, Sumber Daya Manusia dan Lainnya	676.660.000,00	690.009.792,00	0,00	0,00	0,00	0,00	0,00	0,00	0,00	
L01.1403.0-00.0-00.01.01.209.04	Penyediaan Jasa Pelayanan Urusan Kantor	15.216.960.000,00	16.204.960.000,00	0,00	0,00	0,00	0,00	0,00	0,00	0,00	
L01.1403.0-00.0-00.01.01.209.07	Pemeliharaan Barang Milk Daerah Penunjang Urusan Pemerintahan Daerah	3.592.501.000,00	3.448.816.712,00	0,00	0,00	0,00	0,00	0,00	0,00	0,00	
L01.1403.0-00.0-00.01.01.209.02	Penyediaan Jasa Pemeliharaan, Biaya Pemeliharaan, Pajak dan Perawatan Kendaraan Dinas Operasional atau Lapangan	1.452.501.000,00	1.363.107.712,00	0,00	0,00	0,00	0,00	0,00	0,00	0,00	
L01.1403.0-00.0-00.01.01.209.03	Penyediaan Jasa Pemeliharaan, Biaya Pemeliharaan dan Perawatan Alat Berat/ Pemeliharaan Mebel	500.000.000,00	497.651.000,00	0,00	0,00	0,00	0,00	0,00	0,00	0,00	
L01.1403.0-00.0-00.01.01.209.05	Pemeliharaan Mebel	30.000.000,00	30.000.000,00	0,00	0,00	0,00	0,00	0,00	0,00	0,00	
L01.1403.0-00.0-00.01.01.209.06	Pemeliharaan Perbaikan dan Meubel Lainnya	660.000.000,00	675.360.000,00	0,00	0,00	0,00	0,00	0,00	0,00	0,00	
L01.1403.0-00.0-00.01.01.209.08	Pemeliharaan Road Tak Berwajuk	300.000.000,00	287.275.000,00	0,00	0,00	0,00	0,00	0,00	0,00	0,00	
L01.1403.0-00.0-00.01.01.209.09	Pemeliharaan/Rehabilitasi Gedung Kantor dan Bangunan Lainnya	400.000.000,00	397.190.000,00	0,00	0,00	0,00	0,00	0,00	0,00	0,00	
L01.1403.0-00.0-00.01.01.209.10	Pemeliharaan/Rehabilitasi Sertifikasi dan Perawatan Gedung Kantor atau Bangunan Lainnya	200.000.000,00	197.933.000,00	0,00	0,00	0,00	0,00	0,00	0,00	0,00	

KELompok BELANJA

KODE	URAIAN URUSAN, ORGANISASI, PROGRAM DAN KEGIATAN, SUB KEGIATAN	OPERASI		MODAL		TIDAK TERDUGA		TRANSFER	
		3	4	5	6	7	8	9	10
		ANGGABAN	REALISASI	ANGGABAN	REALISASI	ANGGABAN	REALISASI	ANGGABAN	REALISASI
1.03.1-03.0-00.0-00.01.02	Program Pengelolaan Sumber Daya Air (SDA)	2.178.545.000,00	2.148.172.000,00	231.150.673.685,00	226.487.512.500,00	0,00	0,00	0,00	0,00
1.03.1-03.0-00.0-00.01.02.2.01	Pengelolaan SDA dan Bangunan Pemaman Pantai pada Wilayah Sungai (WS) dalam 1 (satu) Daerah Kabupaten/Kota	182.500.000,00	150.000.000,00	119.818.465.685,00	118.277.927.600,00	0,00	0,00	0,00	0,00
1.03.1-03.0-00.0-00.01.02.2.01.24	Rehabilitasi Tanggul Sungai	0,00	0,00	378.443.000,00	378.443.000,00	0,00	0,00	0,00	0,00
1.03.1-03.0-00.0-00.01.02.2.01.46	Maintenance/Perawatan Sungai	182.500.000,00	150.000.000,00	119.440.022.685,00	117.999.484.600,00	0,00	0,00	0,00	0,00
1.03.1-03.0-00.0-00.01.02.2.02	Pengembangan dan Pengelolaan Sistem Irigasi Primer dan Sekunder pada Daerah Irigasi yang Luasnya di bawah 1000 Ha dalam 1 (satu) Daerah Kabupaten/Kota	2.016.045.000,00	1.898.172.000,00	111.202.206.000,00	110.109.585.000,00	0,00	0,00	0,00	0,00
1.03.1-03.0-00.0-00.01.02.2.02.06	Perencanaan Rencana Teknik dan Dokumen Lingkungan Hidro untuk Konstruksi Tanggul dan Bawa	1.740.990.000,00	1.765.862.000,00	0,00	0,00	0,00	0,00	0,00	0,00
1.03.1-03.0-00.0-00.01.02.2.02.08	Penyediaan Jaringan Hidro Permisasi	50.055.000,00	50.000.000,00	31.496.081.000,00	31.090.628.000,00	0,00	0,00	0,00	0,00
1.03.1-03.0-00.0-00.01.02.2.02.14	Rehabilitasi Jaringan Irigasi Permisasi	185.000.000,00	182.510.000,00	79.836.127.000,00	79.028.927.000,00	0,00	0,00	0,00	0,00
1.03.1-03.0-00.0-00.01.02	Program Pengelolaan Dan Pengembangan Sistem Drainase	162.790.000,00	152.600.000,00	79.501.754.600,00	78.535.234.564,00	0,00	0,00	0,00	0,00
1.03.1-03.0-00.0-00.01.06.2.01	Pengelolaan dan Pengembangan Sistem Drainase yang Terhubung Langsung dengan Sungai dalam Daerah Kabupaten/Kota	162.790.000,00	152.500.000,00	79.501.754.600,00	78.535.234.564,00	0,00	0,00	0,00	0,00
1.03.1-03.0-00.0-00.01.06.2.01.05	Pembangunan Sistem Drainase Perkebunan	0,00	0,00	0,00	0,00	0,00	0,00	0,00	0,00
1.03.1-03.0-00.0-00.01.06.2.01.07	Rehabilitasi Sistem Drainase Perkebunan	3.000.000,00	0,00	999.007.000,00	980.749.750,00	0,00	0,00	0,00	0,00
1.03.1-03.0-00.0-00.01.06.2.01.12	Pembangunan Sistem Drainase Lingkungan	159.790.000,00	152.500.000,00	35.567.482.000,00	35.370.857.200,00	0,00	0,00	0,00	0,00
1.03.1-03.0-00.0-00.01.06.2.01.14	Rehabilitasi Sistem Drainase Lingkungan	0,00	0,00	42.915.255.600,00	42.173.733.614,00	0,00	0,00	0,00	0,00
1.03.1-03.0-00.0-00.01.08	Program Pemertan Bangunan Gedung	2.984.077.000,00	2.962.218.000,00	88.084.605.215,00	88.607.383.999,00	0,00	0,00	0,00	0,00

KODE	URAIAN URUSAN, ORGANISASI, PROGRAM DAN KEGIATAN, SUB KEGIATAN	KELOMPOK BELANDA									
		OPERASI		MODAL		TIDAK TERDUGA		TRANSFER			
		ANGGARAN	REALISASI	ANGGARAN	REALISASI	ANGGARAN	REALISASI	ANGGARAN	REALISASI	ANGGARAN	REALISASI
1	2	3	4	5	6	7	8	9	10		
1.03.1.03.0.00.0.00.01.09.2.01	Penyelenggaraan Bangunan Gedung di Wilayah Daerah Kabupaten/Kota, Pemberian Izin Mendirikan Bangunan (IMB) dan Sertifikat Lahir Bangunan Gedung	2.984.077.000,00	2.982.216.000,00	69.884.925.315,00	68.607.363.999,00	0,00	0,00	0,00	0,00	0,00	
1.03.1.03.0.00.0.00.01.09.2.01.02	Pembekalan, Pembangunan, Perawatan dan Pemeliharaan Bangunan Gedung Daerah Kabupaten/Kota	2.981.577.000,00	2.982.216.000,00	69.451.626.315,00	68.182.490.149,00	0,00	0,00	0,00	0,00	0,00	
1.03.1.03.0.00.0.00.01.09.2.01.13	Pemeliharaan dan Perawatan Bangunan Gedung Daerah Kabupaten/Kota	2.500.000,00	0,00	433.029.000,00	424.893.850,00	0,00	0,00	0,00	0,00	0,00	
1.03.1.03.0.00.0.00.01.10	Program Penyelenggaraan Jalan	14.364.126.703,00	13.368.413.605,00	237.727.891.997,00	232.369.436.640,00	0,00	0,00	0,00	0,00	0,00	
1.03.1.03.0.00.0.00.01.10.2.01	P e n y e l e n g a r a n J a l a n Kabupaten/Kota	14.364.126.703,00	13.368.413.605,00	237.727.891.997,00	232.369.436.640,00	0,00	0,00	0,00	0,00	0,00	
1.03.1.03.0.00.0.00.01.10.2.01.01	Penyusunan Rencana, Kajian, Strategi Pengembangan Jaringan Jalan Serta Alergiansan Teknis Penyelenggaraan Jalan dan Jembatan	3.222.122.703,00	2.540.604.955,00	0,00	0,00	0,00	0,00	0,00	0,00	0,00	
1.03.1.03.0.00.0.00.01.10.2.01.02	Pembekalan Jalan/Tanah untuk Penyelenggaraan Jalan	365.400.000,00	328.722.000,00	5.986.345.000,00	5.569.100.000,00	0,00	0,00	0,00	0,00	0,00	
1.03.1.03.0.00.0.00.01.10.2.01.04	Survei Kondisi Jalan/Jembatan	700.000.000,00	697.064.000,00	0,00	0,00	0,00	0,00	0,00	0,00	0,00	
1.03.1.03.0.00.0.00.01.10.2.01.08	Rehabilitasi Jalan	510.365.000,00	475.020.000,00	204.176.019.997,00	199.612.251.440,00	0,00	0,00	0,00	0,00	0,00	
1.03.1.03.0.00.0.00.01.10.2.01.09	Rehabilitasi Jalan	4.525.746.000,00	4.464.783.000,00	0,00	0,00	0,00	0,00	0,00	0,00	0,00	
1.03.1.03.0.00.0.00.01.10.2.01.10	Pemeliharaan Beraka Jalan	1.227.500.000,00	1.206.602.800,00	0,00	0,00	0,00	0,00	0,00	0,00	0,00	
1.03.1.03.0.00.0.00.01.10.2.01.11	Pembekalan Rutir Jalan	3.126.500.000,00	3.042.166.000,00	0,00	0,00	0,00	0,00	0,00	0,00	0,00	
1.03.1.03.0.00.0.00.01.10.2.01.12	Pembangunan Jembatan	302.304.000,00	289.396.000,00	27.965.497.000,00	27.188.086.500,00	0,00	0,00	0,00	0,00	0,00	
1.03.1.03.0.00.0.00.01.10.2.01.16	Rehabilitasi Jembatan	334.169.000,00	324.562.850,00	0,00	0,00	0,00	0,00	0,00	0,00	0,00	
1.03.1.03.0.00.0.00.01.11	Program Pengembangan Jasa Konstruksi	0,00	0,00	0,00	0,00	0,00	0,00	0,00	0,00	0,00	
1.03.1.03.0.00.0.00.01.11.2.01	Penyelenggaraan Pelatihan Tenaga Terampil Konstruksi	0,00	0,00	0,00	0,00	0,00	0,00	0,00	0,00	0,00	
1.03.1.03.0.00.0.00.01.11.2.01.04	Pelaksanaan Pelatihan Tenaga Terampil Konstruksi	0,00	0,00	0,00	0,00	0,00	0,00	0,00	0,00	0,00	

KELOMPOK BELANJA

KODE	URAIAN URUSAN, ORGANISASI, PROGRAM DAN KEGIATAN, SUB KEGIATAN	OPERASI									
		3	4	5	6	7	8	9	10		
1.03	1-03-0-00-0-00-01-12	3.303.685.000,00	2.395.587.706,00	0,00	0,00	0,00	0,00	0,00	0,00	0,00	
1.03	1-03-0-00-0-00-01-12-2.01	1.700.455.000,00	1.142.561.996,00	0,00	0,00	0,00	0,00	0,00	0,00	0,00	
1.03	1-03-0-00-0-00-01-12-2.01-02	1.700.455.000,00	1.142.561.996,00	0,00	0,00	0,00	0,00	0,00	0,00	0,00	
1.03	1-03-0-00-0-00-01-12-2.01-02-00	135.515.000,00	91.650.000,00	0,00	0,00	0,00	0,00	0,00	0,00	0,00	
1.03	1-03-0-00-0-00-01-12-2.01-02-00-00	896.696.250,00	616.178.250,00	0,00	0,00	0,00	0,00	0,00	0,00	0,00	
1.03	1-03-0-00-0-00-01-12-2.01-02-00-00-00	571.228.750,00	345.997.500,00	0,00	0,00	0,00	0,00	0,00	0,00	0,00	
1.03	1-03-0-00-0-00-01-12-2.01-02-00-00-00-01	571.228.750,00	345.997.500,00	0,00	0,00	0,00	0,00	0,00	0,00	0,00	
1.03	1-03-0-00-0-00-01-12-2.01-02-00-00-00-01-02	1.030.795.000,00	1.001.830.000,00	15.453.221.000,00	14.483.378.000,00	0,00	0,00	0,00	0,00	0,00	
1.03	1-03-0-00-0-00-01-12-2.01-02-00-00-00-01-02-2.01	1.030.795.000,00	1.001.830.000,00	15.453.221.000,00	14.483.378.000,00	0,00	0,00	0,00	0,00	0,00	
1.03	1-03-0-00-0-00-01-12-2.01-02-00-00-00-01-02-2.01-02	444.030.000,00	422.237.000,00	2.958.221.000,00	2.915.489.000,00	0,00	0,00	0,00	0,00	0,00	
1.03	1-03-0-00-0-00-01-12-2.01-02-00-00-00-01-02-2.01-02-00	588.736.000,00	579.593.000,00	12.495.000.000,00	11.567.889.000,00	0,00	0,00	0,00	0,00	0,00	
1.03	1-03-0-00-0-00-01-12-2.01-02-00-00-00-01-02-2.01-02-00-00	1.250.000.000,00	1.247.101.000,00	0,00	0,00	0,00	0,00	0,00	0,00	0,00	
1.03	1-03-0-00-0-00-01-12-2.01-02-00-00-00-01-02-2.01-02-00-00-00	1.250.000.000,00	1.247.101.000,00	0,00	0,00	0,00	0,00	0,00	0,00	0,00	
1.03	1-03-0-00-0-00-01-12-2.01-02-00-00-00-01-02-2.01-02-00-00-00-00	200.000.000,00	197.101.000,00	0,00	0,00	0,00	0,00	0,00	0,00	0,00	

KELOMPOK BELANDA

KODE	URAIAN URUSAN, ORGANISASI, PROGRAM DAN KEGIATAN, SUB KEGIATAN	OPERASI		MODAL		TIDAK TERDUGA		TRANSFER	
		3	4	5	6	7	8	9	10
1.01	1-04-1-03-2-15-01-01-2-01-00	1.050.000.000,00	1.050.000.000,00	0,00	0,00	0,00	0,00	0,00	0,00
	Spesial Pembangunan/Peningkatan/ Peltasan/Perbaikan SPAM								
1.03	1-04-1-03-2-15-01-01	623.599.000,00	621.384.000,00	12.122.000.000,00	12.122.000.000,00	0,00	0,00	0,00	0,00
	Program Pengelolaan dan Pengembangan Sistem Air Limbah								
1.03	1-04-1-03-2-15-01-06-2-01	623.599.000,00	621.394.000,00	12.122.000.000,00	12.122.000.000,00	0,00	0,00	0,00	0,00
	Pengelolaan dan Pengembangan Sistem Air Limbah Domestik dalam Daerah Kabupaten/Kota								
1.03	1-04-1-03-2-15-01-06-2-01-00	623.599.000,00	621.384.000,00	12.122.000.000,00	12.122.000.000,00	0,00	0,00	0,00	0,00
	Superal Pembangunan/Perbaikan/ Peningkatan/Perluasan Sistem Pengelolaan Air Limbah Domestik Terpusat Skaal Kota								
1.03	1-04-1-03-2-15-01-07	250.000.000,00	173.085.000,00	0,00	0,08	0,00	0,00	0,00	0,00
	Program Pengembangan Permukiman								
1.03	1-04-1-03-2-15-01-07-2-01	250.000.000,00	173.085.000,00	0,00	0,00	0,00	0,00	0,00	0,00
	Pengembangan Infrastruktur pada permukiman di Kawasan Strategis Daerah Kabupaten/Kota								
1.03	1-04-1-03-2-15-01-07-2-01-04	250.000.000,00	173.085.000,00	0,00	0,00	0,00	0,00	0,00	0,00
	Pemulaan Pengembangan Infrastruktur Kawasan Permukiman di Kawasan Strategis Daerah Kabupaten/Kota								
1.04		98.295.798.153,00	92.673.168.583,00	20.736.348.991,00	19.276.413.483,00	0,00	0,00	0,00	0,00
	Perumahan Rakyat dan Kawasan Permukiman								
1.04	1-04-01	98.295.798.153,00	92.673.168.583,00	20.736.348.991,00	19.276.413.483,00	0,00	0,00	0,00	0,00
	Dinas Perumahan Rakyat dan Kawasan Permukiman								
1.04	1-04-01-01	98.295.798.153,00	92.673.168.583,00	20.736.348.991,00	19.276.413.483,00	0,00	0,00	0,00	0,00
	Dinas Perumahan Rakyat dan Kawasan Permukiman								
1.04	1-04-1-03-2-15-01-01-2-01	23.653.147.793,00	21.597.438.223,00	514.648.283,00	498.259.463,00	0,00	0,00	0,00	0,00
	Program Penunjang Urusan Pemerintahan Daerah Kabupaten/Kota								
1.04	1-04-1-03-2-15-01-01-2-01-01	2.181.596.100,00	2.139.408.600,00	0,00	0,00	0,00	0,00	0,00	0,00
	Perencanaan, Penganggaran, dan Evaluasi Kinerja Perangkat Daerah								
1.04	1-04-1-03-2-15-01-01-2-01-01	80.086.100,00	80.086.100,00	0,00	0,00	0,00	0,00	0,00	0,00
	Penyusunan Dokumen Perencanaan Perangkat Daerah								
1.04	1-04-1-03-2-15-01-01-2-01-03	722.640.000,00	715.440.000,00	0,00	0,00	0,00	0,00	0,00	0,00
	Koordinasi dan Penyusunan Dokumen Perencanaan RWA-SKPD								
1.04	1-04-1-03-2-15-01-01-2-01-04	592.000.000,00	590.000.000,00	0,00	0,00	0,00	0,00	0,00	0,00
	Koordinasi dan Penyusunan PRA-SKPD								
1.04	1-04-1-03-2-15-01-01-2-01-06	661.900.000,00	642.990.000,00	0,00	0,00	0,00	0,00	0,00	0,00
	Koordinasi dan Penyusunan Laporan Capaian Kinerja dan Indikator Kinerja Utama SKPD								

KODE	URAIAN URUSAN, ORGANISASI, PROGRAM DAN KEGIATAN, SUB KEGIATAN	KELOMPOK BELANDA									
		OPERASI		MIODAL		TIDAK TERBUKA		TRANSFER			
		ANGGARAN	REALISASI	ANGGARAN	REALISASI	ANGGARAN	REALISASI	ANGGARAN	REALISASI		
1	2	3	4	5	6	7	8	9	10		
104-1041-02-2-15-01-01-201-07	Evaluasi Kinerja Perangkat Daerah	647.242.000,00	641.203.900,00	0,00	0,00	0,00	0,00	0,00	0,00	0,00	
104-1041-02-2-15-01-01-202-02	Administrasi Keuangan Perangkat Daerah	11.937.939.840,00	10.757.992.444,00	0,00	0,00	0,00	0,00	4,00	0,00		
104-1041-02-2-15-01-01-202-04	Penyediaan Gaji dan Tunjangan ASN	11.907.939.840,00	10.708.167.444,00	0,00	0,00	0,00	0,00	0,00	0,00		
104-1041-02-2-15-01-01-202-05	Koordinasi dan Penyusunan Laporan Keuangan Akhir Tahun SPTD	25.000.000,00	25.000.000,00	0,00	0,00	0,00	0,00	0,00	0,00		
104-1041-02-2-15-01-01-202-07	Koordinasi dan Penyusunan Laporan Keuangan dan Penyusunan Laporan Keuangan	25.000.000,00	24.835.000,00	0,00	0,00	0,00	0,00	0,00	0,00		
104-1041-02-2-15-01-01-203	Administrasi Barang Milik Daerah pada Perangkat Daerah	50.000.000,00	49.998.900,00	0,00	0,00	0,00	0,00	0,00	0,00		
104-1041-02-2-15-01-01-203-05	Rakorbas dan Penyusunan Laporan Barang Milik Daerah pada SPTD	50.000.000,00	49.998.900,00	0,00	0,00	0,00	0,00	0,00	0,00		
104-1041-02-2-15-01-01-205	Administrasi Kegagalan Perangkat Daerah	148.755.300,00	138.054.143,00	24.644.700,00	24.000.000,00	0,00	0,00	0,00	0,00		
104-1041-02-2-15-01-01-205-00	Penyediaan Pakaian Dinas Beserta Perluk Kelengkapannya	125.355.500,00	124.053.300,00	24.644.700,00	24.000.000,00	0,00	0,00	0,00	0,00		
104-1041-02-2-15-01-01-205-01	Penunangan Pegawai yang Mengikuti dalam Melaksanakan Tugas	23.400.000,00	14.000.643,00	0,00	0,00	0,00	0,00	0,00	0,00		
104-1041-02-2-15-01-01-206	Administrasi Umum Perangkat Daerah	4.805.326.500,00	4.387.822.700,00	123.927.083,00	110.964.083,00	0,00	0,00	0,00	0,00		
104-1041-02-2-15-01-01-206-01	Penyediaan Komponen Instalasi Listrik/Penerangan Bangunan Kantor	100.000.000,00	100.000.000,00	0,00	0,00	0,00	0,00	0,00	0,00		
104-1041-02-2-15-01-01-206-02	Penyediaan Peralatan dan Perlengkapan Kantor	3.482.581.600,00	3.074.699.600,00	91.705.663,00	86.792.063,00	0,00	0,00	0,00	0,00		
104-1041-02-2-15-01-01-206-03	Penyediaan Perawatan Rumah Tempa	67.776.600,00	67.517.400,00	30.724.400,00	21.582.000,00	0,00	0,00	0,00	0,00		
104-1041-02-2-15-01-01-206-04	Penyediaan Siner (Langkah Kantor	299.996.300,00	299.847.100,00	0,00	0,00	0,00	0,00	0,00	0,00		
104-1041-02-2-15-01-01-206-05	Penyediaan Sprang Cetak dan Pengendalian	250.000.000,00	249.825.400,00	0,00	0,00	0,00	0,00	0,00	0,00		
104-1041-02-2-15-01-01-206-06	Penyediaan Balok Besi dan Peralatan Penunjang	225.000.000,00	224.970.000,00	0,00	0,00	0,00	0,00	0,00	0,00		
104-1041-02-2-15-01-01-206-08	Realisasi Kurungan Tams	249.987.000,00	249.666.500,00	0,00	0,00	0,00	0,00	0,00	0,00		
104-1041-02-2-15-01-01-206-09	Penyelenggaraan Rapat Koordinasi dan Koordinasi SPTD	549.965.000,00	502.112.500,00	0,00	0,00	0,00	0,00	0,00	0,00		
104-1041-02-2-15-01-01-207	Pengadaan Barang Milik Daerah Penunjang Urusan Pemerintahan Daerah	15.724.800,00	15.724.800,00	365.327.000,00	365.892.400,00	0,00	0,00	0,00	0,00		

KODE	URAIAN URUSAN, ORGANISASI, PROGRAM DAN KEGIATAN, SUB KEGIATAN	KELOMPOK BELANJA									
		OPERASI		MODAL		TIDAK TERUGA		TRANSFER		10	
		3	4	5	6	7	8	9	REALISASI		
1	2	3	4	5	6	7	8	9	10		
104-1041-03-2-15-01-01-207-00	Pengadaan Kendaraan Dinas Operasional atau Lapangan	0,00	0,00	0,00	0,00	0,00	0,00	0,00	0,00		
104-1041-03-2-15-01-01-207-06	Pengadaan Perbaikan dan Mesin Lainnya	5.433.900,00	5.433.900,00	94.596.100,00	94.382.100,00	0,00	0,00	0,00	0,00		
104-1041-03-2-15-01-01-207-11	Pengadaan Sarana dan Prasarana Pendidikan Gedung Kantor atau Bangunan Lainnya	10.290.900,00	10.290.900,00	210.758.900,00	209.510.500,00	0,00	0,00	0,00	0,00		
104-1041-03-2-15-01-01-208	Penyediaan Jasa Penujangan Urusan Pemerintahan Daerah	639.801.500,00	791.810.191,00	954.500,00	0,00	0,00	0,00	0,00	0,00		
104-1041-03-2-15-01-01-208-01	Penyediaan Jasa Buret Mepuruk	5.000.000,00	4.990.000,00	0,00	0,00	0,00	0,00	0,00	0,00		
104-1041-03-2-15-01-01-208-02	Penyediaan Jasa Komunikasi, Sumber Daya Air dan Listrik	311.106.000,00	283.455.191,00	0,00	0,00	0,00	0,00	0,00	0,00		
104-1041-03-2-15-01-01-208-04	Penyediaan Jasa Pelayanan Umum Kantor	523.695.500,00	523.365.000,00	954.500,00	0,00	0,00	0,00	0,00	0,00		
104-1041-03-2-15-01-01-209	Pemeliharaan Sarung Milk Daerah Penujangan Urusan Pemerintahan Daerah	3.654.031.753,00	3.348.685.845,00	0,00	0,00	0,00	0,00	0,00	0,00		
104-1041-03-2-15-01-01-209-01	Penyediaan Jasa Pemeliharaan, Biaya Pemeliharaan, dan Biaya Ketenangan Peralangan Dinas atau Kendaraan Dinas Jabatan	3.049.954.400,00	2.748.508.645,00	0,00	0,00	0,00	0,00	0,00	0,00		
104-1041-03-2-15-01-01-209-05	Pemeliharaan Mobil	24.000.000,00	34.000.000,00	0,00	0,00	0,00	0,00	0,00	0,00		
104-1041-03-2-15-01-01-209-06	Pemeliharaan Perlatan dan Mesin Lainnya	60.037.600,00	60.005.000,00	0,00	0,00	0,00	0,00	0,00	0,00		
104-1041-03-2-15-01-01-209-09	Pemeliharaan/Rehabilitasi Gedung Kantor dan Bangunan Lainnya	499.999.753,00	499.154.000,00	0,00	0,00	0,00	0,00	0,00	0,00		
104-1041-03-2-15-01-02	Program Pengembangan Perumahan	5.542.875.260,00	3.281.218.990,00	6.291.036.050,00	5.010.303.000,00	0,00	0,00	0,00	0,00		
104-1041-03-2-15-01-02-201	Pendataan Penyediaan dan Rehabilitasi Rumah Korban Bencana atau Kelangkaan Program	369.347.750,00	274.022.500,00	6.281.862.250,00	5.001.603.000,00	0,00	0,00	0,00	0,00		
104-1041-03-2-15-01-02-201-02	Identifikasi Lokasi-situs Potensial sebagai Lokasi Relevis Perumahan	21.547.750,00	13.947.500,00	6.228.452.250,00	4.948.013.000,00	0,00	0,00	0,00	0,00		
104-1041-03-2-15-01-02-201-03	Penilaian dan Verifikasi Persepsi Rumah bagi Korban Bencana Alam atau Terkena Relevis Program	146.800.000,00	116.811.000,00	53.200.000,00	52.990.000,00	0,00	0,00	0,00	0,00		
104-1041-03-2-15-01-02-201-05	Kelembagaan/Kota										

KODE	URAIAN URUSAN, ORGANISASI, PROGRAM DAN KEGIATAN, SUB KEGIATAN	KELOMPOK BELANJA									
		OPERASI		MODAL		TIDAK TERDUGA		TRANSFER			
		3	4	5	6	7	8	9	10		
104.1-041-02.2-15.01.02.2.01.06	Pendidikan Tunjari Siswa NIKI Masjidul, Rumeah Suran dan Rumah Khusus	200.000.000,00	143.264.000,00	0,00	0,00	0,00	0,00	0,00	0,00	0,00	0,00
104.1-041-02.2-15.01.02.2.03	Pembangunan dan Rehabilitasi Rumah Korban Bencana atau Balokel Program Kabupaten/Kota	4.178.916.560,00	2.138.422.586,00	0,00	0,00	0,00	0,00	0,00	0,00	0,00	
104.1-041-02.2-15.01.02.2.03.03	Sebelumnya Rumah bagi Korban Bencana	4.178.916.560,00	2.138.422.586,00	0,00	0,00	0,00	0,00	0,00	0,00	0,00	
104.1-041-02.2-15.01.02.2.06	Penerbitan Izin Pembangunan dan Pengembangan Pemukiman	986.710.560,00	986.771.500,00	9.382.800,00	9.300.000,00	0,00	0,00	0,00	0,00	0,00	
104.1-041-02.2-15.01.02.2.06.01	Realisasi Pemukiman Kombinasi Persewaan dan Pengembangan dan Pengembangan Pemukiman Terintegrasi dengan Elektronik	44.413.750,00	27.109.500,00	0,00	0,00	0,00	0,00	0,00	0,00	0,00	
104.1-041-02.2-15.01.02.2.06.05	Koordinasi dan Sistematis Pengendalian Pembangunan dan Pengembangan Pemukiman	951.297.200,00	941.662.000,00	9.382.800,00	9.300.000,00	0,00	0,00	0,00	0,00	0,00	
104.1-041-02.2-15.01.02.2.07	Program Kawasan Pemukiman	68.403.312.100,00	67.031.675.200,00	5.577.740.200,00	5.482.298.000,00	0,00	0,00	0,00	0,00	0,00	
104.1-041-02.2-15.01.02.2.07.01	Penerbitan Izin Pembangunan dan Pengembangan Kawasan Pemukiman	824.724.500,00	883.095.500,00	5.471.400,00	5.295.000,00	0,00	0,00	0,00	0,00	0,00	
104.1-041-02.2-15.01.02.2.07.02	Penyusunan dan/atau Review serta Logedasi Rencana Pembangunan dan Pengembangan Kawasan Pemukiman dan/atau Pemukiman Khusus	200.000.000,00	198.372.000,00	0,00	0,00	0,00	0,00	0,00	0,00	0,00	
104.1-041-02.2-15.01.02.2.07.03	Koordinasi dan Sistematis Pengendalian Pembangunan dan Pengembangan Kawasan Pemukiman dan/atau Pemukiman Khusus	724.724.500,00	724.724.500,00	5.471.400,00	5.292.000,00	0,00	0,00	0,00	0,00	0,00	
104.1-041-02.2-15.01.02.2.07.03.01	Penerbitan dan/atau Review serta Logedasi Rencana Pembangunan dan Pengembangan Kawasan Pemukiman dan/atau Pemukiman Khusus	472.512.000,00	472.508.800,00	3.196.302.000,00	3.079.018.000,00	0,00	0,00	0,00	0,00	0,00	
104.1-041-02.2-15.01.02.2.07.03.04	Pengendalian Pelaksanaan Pembangunan dan/atau Pemukiman Khusus	322.212.000,00	322.208.800,00	3.196.302.000,00	3.079.018.000,00	0,00	0,00	0,00	0,00	0,00	
104.1-041-02.2-15.01.02.2.07.03.05	Koordinasi dan Sistematis Pengendalian Pembangunan dan Pengembangan Kawasan Pemukiman dan/atau Pemukiman Khusus	150.000.000,00	150.000.000,00	0,00	0,00	0,00	0,00	0,00	0,00	0,00	
104.1-041-02.2-15.01.02.2.07.03.06	Peningkatan Kualitas Kawasan Pemukiman Khusus dengan Luas di Bawah 10 (sepuluh) Ha	67.008.075.600,00	65.876.072.100,00	2.415.971.900,00	2.378.030.000,00	0,00	0,00	0,00	0,00	0,00	

KODE	URAIAN URUSAN, ORGANISASI, PROGRAM DAN KEGIATAN, SUB KEGIATAN	KELOMPOK BELANJA									
		OPERASI		MODAL		TIDAK TERDUGA		TRANSFER			
		ANGGARAN	REALISASI	ANGGARAN	REALISASI	ANGGARAN	REALISASI	ANGGARAN	REALISASI	ANGGARAN	REALISASI
1	2	3	4	5	6	7	8	9	10		
L04.1.04.1.02.2.15.01.03.2.01.03	Polysuara Sarana Teknik (Sis Pw) dan Detail Engineering Design (DED) Aerasi/Pemurnan Perumahan Kumuh	50.000.000,00	49.400.000,00	0,00	0,00	0,00	0,00	0,00	0,00	0,00	
L04.1.04.1.02.2.15.01.03.2.01.03	Perbaikan Rumah Tak Layak Huni	66.622.048.000,00	64.348.366.000,00	0,00	0,00	0,00	0,00	0,00	0,00		
L04.1.04.1.02.2.15.01.03.2.01.03	Kerja Sama Perbaikan Rumah Tak Layak Huni Beres PSU	516.605.100,00	495.908.100,00	1.483.394.630,00	1.456.827.000,00	0,00	0,00	0,00	0,00		
L04.1.04.1.02.2.15.01.03.2.01.04	Koordinasi dan Sinkronisasi Pengelolaan Pemugaran/Pemurnaan Perumahan Kumuh	100.000.000,00	90.987.500,00	0,00	0,00	0,00	0,00	0,00	0,00		
L04.1.04.1.02.2.15.01.03.2.01.06	Pelaksanaan Pemugaran/Pemurnaan Perumahan Kumuh	717.422.500,00	711.810.500,00	902.577.170,00	921.203.000,00	0,00	0,00	0,00	0,00		
L04.1.04.1.02.2.15.01.04	Program Perumahan dan Kawasan Permukiman Kumuh	619.708.600,00	614.617.600,00	4.402.366.478,00	4.364.964.000,00	0,00	0,00	0,00	0,00		
L04.1.04.1.02.2.15.01.04.2.01	Perencanaan Perumahan Kumuh dan Kawasan Permukiman Kumuh pada Daerah Kabupaten/Kota	616.708.600,00	614.617.600,00	4.402.366.478,00	4.364.964.000,00	0,00	0,00	0,00	0,00		
L04.1.04.1.02.2.15.01.04.2.01.02	Kerja Sama Perbaikan Rumah Tak Layak Huni Beres PSU di luar Kawasan Permukiman Kumuh dengan Luas di Bawah 10 (sepuluh) Ha	616.708.600,00	614.617.600,00	4.402.366.478,00	4.364.964.000,00	0,00	0,00	0,00	0,00		
L04.1.04.1.02.2.15.01.05	Program Peningkatan Prasarana, Sarana Dan Utilitas Umum (PSU)	49.646.400,00	48.221.000,00	3.940.353.940,00	3.840.967.000,00	0,00	0,00	0,00	0,00		
L04.1.04.1.02.2.15.01.05.2.01	Urutan Penyelenggaraan PSU Perumahan	49.646.400,00	48.221.000,00	3.950.353.940,00	3.840.962.000,00	0,00	0,00	0,00	0,00		
L04.1.04.1.02.2.15.01.05.2.01.02	Penyediaan Prasarana, Sarana, dan Utilitas Umum di Perumahan untuk Menunjang Fungsi Harian	49.646.400,00	48.221.000,00	3.950.353.940,00	3.840.962.000,00	0,00	0,00	0,00	0,00		
L05	Keterstraman dan Keterlibatan Umum serta Perlindungan Masyarakat	41.764.333.873,00	41.388.564.238,00	1.176.245.000,00	1.147.308.950,00	0,00	0,00	0,00	0,00		
L05.1.05.02	Satuan Polisi Pamong Praja dan Lintas	25.542.035.658,00	23.798.602.317,00	487.476.400,00	466.325.000,00	0,00	0,00	0,00	0,00		
L05.1.05.02.01	Satuan Polisi Pamong Praja dan Lintas	25.542.035.658,00	23.798.602.317,00	487.476.400,00	466.325.000,00	0,00	0,00	0,00	0,00		
L05.1.05.02.01.01	Program Pengujaan Urusan Pemerintahan Daerah Kabupaten/Kota	15.296.511.869,00	14.013.444.152,00	487.476.400,00	466.325.000,00	0,00	0,00	0,00	0,00		

KELompok BELANJA :

KODE	URAIAN URUSAN, ORGANISASI, PROGRAM DAN KEGIATAN, SUB KEGIATAN	OPERASI									
		ANGGARAN		REALISASI		MODAL		TIDAK TERBUKA		TRANSFER	
		3	4	5	6	7	8	9	10		
105.1.05.0.00.0.00.01.01.2.01	Perencanaan, Penganggaran, dan Evaluasi Kinerja Perangkat Daerah	148.690.000,00	96.008.000,00	0,00	0,00	0,00	0,00	0,00	0,00	0,00	
105.1.05.0.00.0.00.01.01.2.01.01	Penyusunan Dokumen Perencanaan Perangkat Daerah	107.475.000,00	66.454.500,00	0,00	0,00	0,00	0,00	0,00	0,00	0,00	
105.1.05.0.00.0.00.01.01.2.01.06	Koordinasi dan Penyusunan Laporan Capaian Kinerja dan Indeks Realisasi Kinerja SKPD	36.915.000,00	26.951.500,00	0,00	0,00	0,00	0,00	0,00	0,00	0,00	
105.1.05.0.00.0.00.01.01.2.01.07	Evaluasi Kinerja Perangkat Daerah	5.300.000,00	3.000.000,00	0,00	0,00	0,00	0,00	0,00	0,00	0,00	
105.1.05.0.00.0.00.01.01.2.02	Administrasi Keuangan Perangkat Daerah	13.121.860.919,00	12.027.849.247,00	0,00	0,00	0,00	0,00	0,00	0,00	0,00	
105.1.05.0.00.0.00.01.01.2.02.01	Penyediaan Layanan Tunjangan ASN	13.121.860.919,00	12.027.849.247,00	0,00	0,00	0,00	0,00	0,00	0,00	0,00	
105.1.05.0.00.0.00.01.01.2.05	Administrasi Kepegawaian Perangkat Daerah	547.038.000,00	527.075.000,00	0,00	0,00	0,00	0,00	0,00	0,00	0,00	
105.1.05.0.00.0.00.01.01.2.05.02	Penyediaan Hakikat Gaji dan Tunjangan Akibat Kelangkaannya	547.038.000,00	527.075.000,00	0,00	0,00	0,00	0,00	0,00	0,00	0,00	
105.1.05.0.00.0.00.01.01.2.06	Administrasi Umum Perangkat Daerah	483.883.600,00	425.194.000,00	159.230.400,00	144.500.000,00	0,00	0,00	0,00	0,00	0,00	
105.1.05.0.00.0.00.01.01.2.06.01	Penyediaan Komponen Indeks Listrik/Penerangan Bangunan Kantor	32.576.600,00	22.248.000,00	0,00	0,00	0,00	0,00	0,00	0,00	0,00	
105.1.05.0.00.0.00.01.01.2.06.02	Penyediaan Perbaikan dan Perbaikan Kantor	0,00	0,00	159.230.400,00	144.500.000,00	0,00	0,00	0,00	0,00	0,00	
105.1.05.0.00.0.00.01.01.2.06.03	Penyediaan Perbaikan Rumah Tangga Kantor	10.845.000,00	10.174.000,00	0,00	0,00	0,00	0,00	0,00	0,00	0,00	
105.1.05.0.00.0.00.01.01.2.06.04	Penyediaan Bahan Logistik Kantor	205.011.200,00	192.186.000,00	0,00	0,00	0,00	0,00	0,00	0,00	0,00	
105.1.05.0.00.0.00.01.01.2.06.05	Penyediaan Barang Cetak dan Pengabdian	58.150.600,00	58.089.500,00	0,00	0,00	0,00	0,00	0,00	0,00	0,00	
105.1.05.0.00.0.00.01.01.2.06.06	Penyediaan Bahan Baruan dan Perbaikan Perundang-undangan	57.500.000,00	62.500.000,00	0,00	0,00	0,00	0,00	0,00	0,00	0,00	
105.1.05.0.00.0.00.01.01.2.06.09	Penyenggaraan Rapat Koordinasi dan Koordinasi SKPD	96.400.000,00	96.996.500,00	0,00	0,00	0,00	0,00	0,00	0,00	0,00	
105.1.05.0.00.0.00.01.01.2.07	Pengadaan Sarang Milk Daerah Persewang Urusan Pemerintah Daerah	0,00	0,00	328.246.000,00	324.225.000,00	0,00	0,00	0,00	0,00	0,00	
105.1.05.0.00.0.00.01.01.2.07.02	Pengadaan Kendaraan Dinas Operasional dan Lapangan	0,00	0,00	328.246.000,00	324.225.000,00	0,00	0,00	0,00	0,00	0,00	
105.1.05.0.00.0.00.01.01.2.09	Penyediaan Jasa Persewang Urusan Pemerintahan Daerah	310.248.050,00	278.178.505,00	0,00	0,00	0,00	0,00	0,00	0,00	0,00	
105.1.05.0.00.0.00.01.01.2.09.01	Penyediaan Jasa Surat Menyurat	3.150.000,00	3.110.000,00	0,00	0,00	0,00	0,00	0,00	0,00	0,00	

KODE	URAIAN URUSAN, ORGANISASI, PROGRAM DAN KEGIATAN, SUB KEGIATAN	KELOMPOK BELANJA									
		OPERASI		MODAL		TIDAK TERUGA		TRANSFER			
		3	4	5	6	7	8	9	10		
1.05.1.03.0.00.0.00.01.01.2.05.02	Penyediaan Jasa Komunikasi, Sumber Daya Air dan Listrik	148.733.250,00	115.418.508,00	0,00	0,00	0,00	0,00	0,00	0,00	0,00	0,00
1.05.1.03.0.00.0.00.01.01.2.05.03	Penyediaan Jasa Pendidikan dan Penyelenggaraan Kantor	88.542.800,00	87.800.000,00	0,00	0,00	0,00	0,00	0,00	0,00	0,00	0,00
1.05.1.03.0.00.0.00.01.01.2.05.04	Penyediaan Jasa Pelayanan Umum Kantor	72.000.000,00	72.000.000,00	0,00	0,00	0,00	0,00	0,00	0,00	0,00	0,00
1.05.1.03.0.00.0.00.01.01.2.05.05	Pemeliharaan Barang Milik Daerah Penejang Urusan Pemerintahan Daerah	693.793.300,00	679.143.400,00	0,00	0,00	0,00	0,00	0,00	0,00	0,00	0,00
1.05.1.03.0.00.0.00.01.01.2.05.01	Penyediaan Jasa Pemeliharaan, Biaya Pemeliharaan, dan Syuk Kendaran, Perawatan Otrok atau Kendaran Dinas Jabatan	439.118.300,00	427.393.400,00	0,00	0,00	0,00	0,00	0,00	0,00	0,00	0,00
1.05.1.03.0.00.0.00.01.01.2.05.09	Pemeliharaan/Renovasi Gedung Kantor dan Bangunan Lainnya	294.675.000,00	241.750.000,00	0,00	0,00	0,00	0,00	0,00	0,00	0,00	0,00
1.05.1.05.0.00.0.00.01.02	Program Peningkatan Ketersebaran Dan Keterlibatan Umum	10.255.523.650,00	8.788.158.165,00	0,00	0,00	0,00	0,00	0,00	0,00	0,00	0,00
1.05.1.05.0.00.0.00.01.02.2.01	Peningkatan Ketersebaran dan Keterlibatan Umum (satu) Daerah Kabupaten/Kota	8.738.348.650,00	9.399.448.165,00	0,00	0,00	0,00	0,00	0,00	0,00	0,00	0,00
1.05.1.05.0.00.0.00.01.02.2.01.01	Peningkatan Ketersebaran dan Keterlibatan Umum melalui Deskripsi Diri dan Cegah	3.179.259.000,00	3.089.254.650,00	0,00	0,00	0,00	0,00	0,00	0,00	0,00	0,00
1.05.1.05.0.00.0.00.01.02.2.01.02	Pendidikan dan Pelatihan Keterampilan dan Keterlibatan Umum	778.220.000,00	746.285.000,00	0,00	0,00	0,00	0,00	0,00	0,00	0,00	0,00
1.05.1.05.0.00.0.00.01.02.2.01.04	Pembelajaran Perforfangan Masyarakat dan rangka Keterlibatan dan Keterlibatan Umum	485.087.000,00	416.302.515,00	0,00	0,00	0,00	0,00	0,00	0,00	0,00	0,00
1.05.1.05.0.00.0.00.01.02.2.01.05	Penyediaan Kebutuhan SGM Satuan Kerja Pemeringkat dan Satuan Pendidikan Masyarakat termasuk dalam Pelaksanaan Tugas yang Bertanggung Jawab Masyarakat	729.677.650,00	649.728.000,00	0,00	0,00	0,00	0,00	0,00	0,00	0,00	0,00
1.05.1.05.0.00.0.00.01.02.2.01.06	Kontribusi atau Layanan dan Kemitraan dalam Teknik Pencapaian dan Pencapaian Gangguan Keterampilan dan Keterlibatan Umum	4.598.500.000,00	4.497.590.000,00	0,00	0,00	0,00	0,00	0,00	0,00	0,00	0,00

KODE	URAIAN URUSAN, ORGANISASI, PROGRAM DAN KEGIATAN, SUB KEGIATAN	KELOMPOK BELANDA									
		OPERASI		MODAL		TIDAK TERDUGA		TRANSFER		10	
		3	4	5	6	7	8	9			
1.05.1.05.0.00.0.00.02.01.2.06.06	Penyediaan Barang Cetak dan Penggandaan	27.987.500,00	27.987.500,00	0,00	0,00	0,00	0,00	0,00	0,00	0,00	
1.05.1.05.0.00.0.00.02.01.2.06.06	Penyediaan Bahan Sediaan dan Restoran Perundang-undangan	15.250.000,00	15.250.000,00	0,00	0,00	0,00	0,00	0,00	0,00	0,00	
1.05.1.05.0.00.0.00.02.01.2.06.06	Fasilitas Kunjungan Turis	59.080.600,00	59.080.600,00	0,00	0,00	0,00	0,00	0,00	0,00	0,00	
1.05.1.05.0.00.0.00.02.01.2.06.06	Penyelenggaraan Rapat Koordinasi dan Konsultasi SKPD	233.262.350,00	233.872.484,00	0,00	0,00	0,00	0,00	0,00	0,00	0,00	
1.05.1.05.0.00.0.00.02.01.2.07	Pengadaan Barang Milik Daerah Penujangan Urusan Pemerintahan Daerah	7.538.500,00	7.538.500,00	524.017.200,00	514.928.000,00	0,00	0,00	0,00	0,00	0,00	
1.05.1.05.0.00.0.00.02.01.2.07.02	Pengadaan Kendaraan Dua/Chassis/dua atau Lapangan	7.538.500,00	7.538.500,00	443.337.800,00	439.000.000,00	0,00	0,00	0,00	0,00	0,00	
1.05.1.05.0.00.0.00.02.01.2.07.05	Pengadaan Mobil	0,00	0,00	80.879.400,00	79.928.000,00	0,00	0,00	0,00	0,00	0,00	
1.05.1.05.0.00.0.00.02.01.2.08	Persediaan Jasa Penujangan Urusan Pemerintahan Daerah	681.424.500,00	572.013.972,00	0,00	0,00	0,00	0,00	0,00	0,00	0,00	
1.05.1.05.0.00.0.00.02.01.2.08.00	Persediaan Jasa Suci Mewujud	801.000,00	800.000,00	0,00	0,00	0,00	0,00	0,00	0,00	0,00	
1.05.1.05.0.00.0.00.02.01.2.08.02	Persediaan Jasa Komunitas, Sumber Daya Air dan Listrik	297.823.900,00	196.373.972,00	0,00	0,00	0,00	0,00	0,00	0,00	0,00	
1.05.1.05.0.00.0.00.02.01.2.08.04	Persediaan Jasa Pelayanan Umum Kantor	388.800.000,00	375.040.000,00	0,00	0,00	0,00	0,00	0,00	0,00	0,00	
1.05.1.05.0.00.0.00.02.01.2.09	Pemeliharaan Barang Milik Daerah Penujangan Urusan Pemerintahan Daerah	915.196.000,00	889.432.900,00	0,00	0,00	0,00	0,00	0,00	0,00	0,00	
1.05.1.05.0.00.0.00.02.01.2.09.01	Pemeliharaan Jasa Pemeliharaan, Biaya Pemeliharaan, dan Pajak Kendaraan Pemeringan Dinas atau Kendaraan Dinas Jabatan	843.976.500,00	820.833.400,00	0,00	0,00	0,00	0,00	0,00	0,00	0,00	
1.05.1.05.0.00.0.00.02.01.2.09.06	Pemeliharaan Perakal dan Meubel Labrya	50.898.500,00	48.699.500,00	0,00	0,00	0,00	0,00	0,00	0,00	0,00	
1.05.1.05.0.00.0.00.02.01.2.09.09	Pemeliharaan/Perbaikan Gedung Kantor dan Bangunan Lainnya	20.520.000,00	19.900.000,00	0,00	0,00	0,00	0,00	0,00	0,00	0,00	
1.05.1.05.0.00.0.00.02.03	Program Penanggulangan Bencana	4.410.678.050,00	4.254.474.800,00	68.319.300,00	68.098.000,00	0,00	0,00	0,00	0,00	0,00	
1.05.1.05.0.00.0.00.02.03.2.01	Pelaksanaan Informasi Rawan Bencana Kabupaten/Kota	187.965.000,00	186.965.000,00	7.500.000,00	7.500.000,00	0,00	0,00	0,00	0,00	0,00	
1.05.1.05.0.00.0.00.02.03.2.01.02	Sebab-sebab, Komunikasi, Informasi dan Edukasi (KDE) Rawan Bencana Kabupaten/Kota (Per Jenis Bencana)	187.965.000,00	186.965.000,00	7.500.000,00	7.500.000,00	0,00	0,00	0,00	0,00	0,00	

KELompok BELANDA

KODE	URAIAN URUSAN, ORGANISASI, PROGRAM DAN KEGIATAN, SUB KEGIATAN	OPERASI		MODAL		TIDAK TERUGA		TRANSFER	
		ANGGARAN	REALISASI	ANGGARAN	REALISASI	ANGGARAN	REALISASI	ANGGARAN	REALISASI
1	2	3	4	5	6	7	8	9	10
1.05.1.05.0.01.0.00.02.03.2.03.00	Pelayanan Pencegahan dan Keadaptasian terhadap Bencana	661.423.750,00	651.308.000,00	0,00	0,00	0,00	0,00	0,00	0,00
1.05.1.05.0.00.0.00.02.03.2.03.00	Penyusunan Pencanaan	42.200.000,00	42.200.000,00	0,00	0,00	0,00	0,00	0,00	0,00
1.05.1.05.0.00.0.00.02.03.2.03.00	Pengembangan Kemitraan Tim Reaksi Cepat (TRC) Bencana Kabupaten/Kota	619.223.750,00	609.108.000,00	0,00	0,00	0,00	0,00	0,00	0,00
1.05.1.05.0.00.0.00.02.03.2.03.00	Pelayanan Penyelamatan dan Evakuasi Korban Bencana	3.581.289.300,00	3.436.201.800,00	60.010.300,00	60.568.000,00	0,00	0,00	0,00	0,00
1.05.1.05.0.00.0.00.02.03.2.03.00	Pertanian, Perikanan dan Peternakan	2.961.903.500,00	2.890.817.500,00	0,00	0,00	0,00	0,00	0,00	0,00
1.05.1.05.0.00.0.00.02.03.2.03.00	Penyediaan Logistik Penyelamatan dan Evakuasi Korban Bencana	619.485.800,00	626.284.300,00	60.810.300,00	60.568.000,00	0,00	0,00	0,00	0,00
1.05.1.05.0.01.0.00.02.04.2.03.00	Program Pencegahan, Penanggulangan, Penyelamatan, Kebakaran Dan Penyelamatan Non Kebakaran	6.543.668.500,00	6.528.943.030,00	0,00	0,00	0,00	0,00	0,00	0,00
1.05.1.05.0.00.0.00.02.04.2.03.00	Pencapaian, Pengendalian, Pemadaman, Penyelamatan, dan Penanganan Bahan Berbahaya dan Beracun Kebakaran dalam Daerah Kabupaten/Kota	267.003.500,00	267.003.500,00	0,00	0,00	0,00	0,00	0,00	0,00
1.05.1.05.0.00.0.00.02.04.2.03.00	Penyediaan Kesiapan dalam Daerah Kabupaten/Kota	6.256.665.000,00	6.261.939.530,00	0,00	0,00	0,00	0,00	0,00	0,00
1.05.1.05.0.00.0.00.02.04.2.03.00	Pemasokan dan Peralatan Kebakaran dalam Daerah Kabupaten/Kota	43.969.022.480,00	38.975.004.334,00	4.338.812.300,00	4.254.044.000,00	0,00	0,00	0,00	0,00
1.05.1.05.01.01	Dinas Perumahan Rakyat dan Kawasan Permukiman	43.969.022.480,00	38.975.004.334,00	4.338.812.300,00	4.254.044.000,00	0,00	0,00	0,00	0,00
1.05.1.05.01.01	Dinas Perumahan Rakyat dan Kawasan Permukiman	43.969.022.480,00	38.975.004.334,00	4.338.812.300,00	4.254.044.000,00	0,00	0,00	0,00	0,00
1.05.1.04.1.03.2.15.01.07	Program Pengelolaan Taman Makam Pahlawan	836.561.900,00	806.707.900,00	4.662.761.000,00	4.012.088.000,00	0,00	0,00	0,00	0,00
1.05.1.04.1.03.2.15.01.07.2.01	Pembelahan Taman Makam Pahlawan Nasional Kabupaten/Kota	836.560.800,00	806.707.900,00	4.062.761.000,00	4.012.088.000,00	0,00	0,00	0,00	0,00
1.05.1.04.1.03.2.15.01.07.2.01.01	Perbaikan Sempit dan Pelebaran Taman Makam Pahlawan Nasional Kabupaten/Kota	336.560.900,00	319.488.900,00	4.062.761.000,00	4.012.088.000,00	0,00	0,00	0,00	0,00

KELompok Belanja

KODE	URAIAN URUSAN, ORGANISASI, PROGRAM DAN KEGIATAN, SUB KEGIATAN	OPERASI		MODAL		TIDAK TERDUGA		TRANSFER	
		3	4	5	6	7	8	9	10
		ANGGARAN	REALISASI	ANGGARAN	REALISASI	ANGGARAN	REALISASI	ANGGARAN	REALISASI
106.1043.013.01.01.201.00	Pembelian Tanah Mulaiah Kendali Kedisiplinan/Kode	500.000.000,00	486.236.000,00	0,00	0,00	0,00	0,00	0,00	0,00
106.1060.000.00.01.01.201.00	Program Penunjang Urusan P e m e r i t a h a n D a e r a h Kabupaten/Kota P e r e n c a n a a n , P e n g a n t a r a n , d a n E v a l u a i K i n e r j a P e r a n g k a t D a e r a h	7.099.174.648,00	6.127.575.554,00	244.077.200,00	241.365.000,00	0,00	0,00	0,00	0,00
106.1060.000.00.01.01.201.01	Pembinaan Dukumen Perencanaan Perangkat Daerah	25.000.000,00	25.000.000,00	0,00	0,00	0,00	0,00	0,00	0,00
106.1060.000.00.01.01.201.04	Koodnus dan Pembinaan SKK-SKPD	10.000.000,00	10.000.000,00	0,00	0,00	0,00	0,00	0,00	0,00
106.1060.000.00.01.01.201.06	Koodnus dan Pembinaan Laporan Capaian Kinerja dan Debitur Keuangan Kinerja SKPD	10.000.000,00	10.000.000,00	0,00	0,00	0,00	0,00	0,00	0,00
106.1060.000.00.01.01.201.07	Evaluasi Kinerja Perangkat Daerah	10.000.000,00	10.000.000,00	0,00	0,00	0,00	0,00	0,00	0,00
106.1060.000.00.01.01.201.08	Administrasi Keuangan Perangkat Daerah	5.608.504.249,00	4.952.088.280,00	0,00	0,00	0,00	0,00	0,00	0,00
106.1060.000.00.01.01.201.09	Berpedaan Capaian Tunggalan ASU	5.608.984.249,00	4.952.088.280,00	0,00	0,00	0,00	0,00	0,00	0,00
106.1060.000.00.01.01.201.03	Administrasi Barang Milik Daerah peda Perangkat Daerah	5.000.000,00	5.000.000,00	0,00	0,00	0,00	0,00	0,00	0,00
106.1060.000.00.01.01.201.05	Pembelian dan Perawatan Laporan Barang Milik Daerah pada SKPD	5.000.000,00	5.000.000,00	0,00	0,00	0,00	0,00	0,00	0,00
106.1060.000.00.01.01.206.00	Administrasi Umum Perangkat Daerah	366.205.400,00	287.170.000,00	487.600,00	450.000,00	0,00	0,00	0,00	0,00
106.1060.000.00.01.01.206.01	Berpedaan Komposisi Jadwal Lisensi/Berpedaan Berjalan Kantor	17.400.000,00	11.942.000,00	0,00	0,00	0,00	0,00	0,00	0,00
106.1060.000.00.01.01.206.01	Berpedaan Perbaikan Barang Tunggal	10.050.000,00	9.405.400,00	0,00	0,00	0,00	0,00	0,00	0,00
106.1060.000.00.01.01.206.04	Berpedaan Bahan Logistik Kantor	66.182.400,00	57.510.000,00	487.600,00	450.000,00	0,00	0,00	0,00	0,00
106.1060.000.00.01.01.206.05	Berpedaan Barang Cerdakan dan Peningkatan	24.931.000,00	14.797.000,00	0,00	0,00	0,00	0,00	0,00	0,00
106.1060.000.00.01.01.206.06	Berpedaan Balan Bagan dan Pembinaan Peningkat-standar	20.000.000,00	19.907.000,00	0,00	0,00	0,00	0,00	0,00	0,00
106.1060.000.00.01.01.206.08	Franchise Keuntungan Tahun	90.000.000,00	54.433.600,00	0,00	0,00	0,00	0,00	0,00	0,00
106.1060.000.00.01.01.206.09	Berpedaan Rapat Koodnus dan Konsultasi SKPD	166.832.000,00	118.175.000,00	0,00	0,00	0,00	0,00	0,00	0,00

KODE	URAIAN URUSAN, ORGANISASI, PROGRAM DAN KEGIATAN, SUB KEGIATAN	KELOMPOK BELANJA									
		OPERASI		MODAL		TIDAK TERDUGA		TRANSFER			
		3	4	5	6	7	8	9	10		
1.06.1.06.0.00.0.00.01.01.2.07	Pengadaan Barang Milk Daerah Penujang Urusan Pemerintah Daerah	302.855.000,00	98.553.000,00	243.529.500,00	240.925.000,00	0,00	0,00	0,00	0,00	0,00	
1.06.1.06.0.00.0.00.01.01.2.07.05	Pengadaan Mebel	0,00	0,00	96.229.500,00	54.780.000,00	0,00	0,00	0,00	0,00	0,00	
1.06.1.06.0.00.0.00.01.01.2.07.09	Pengadaan Perlatan dan Mesin Lainnya	2.695.000,00	0,00	187.300.000,00	186.125.000,00	0,00	0,00	0,00	0,00	0,00	
1.06.1.06.0.00.0.00.01.01.2.07.09	Pengadaan Gedung Kantor atau Bangunan Lainnya	200.000.000,00	98.993.000,00	0,00	0,00	0,00	0,00	0,00	0,00	0,00	
1.06.1.06.0.00.0.00.01.01.2.08	Penyediaan Jasa Penujang Urusan Pemerintahan Daerah	423.720.000,00	348.553.548,00	0,00	0,00	0,00	0,00	0,00	0,00	0,00	
1.06.1.06.0.00.0.00.01.01.2.08.01	Pembelian Jasa Surat Menyerat	5.000.000,00	1.850.000,00	0,00	0,00	0,00	0,00	0,00	0,00	0,00	
1.06.1.06.0.00.0.00.01.01.2.08.02	Pembelian Jasa Komunikasi, Sumber Daya Air dan Listrik	140.000.000,00	104.153.548,00	0,00	0,00	0,00	0,00	0,00	0,00	0,00	
1.06.1.06.0.00.0.00.01.01.2.08.04	Pembelian Jasa Pelayanan Umum Kantor	298.720.000,00	243.040.000,00	0,00	0,00	0,00	0,00	0,00	0,00	0,00	
1.06.1.06.0.00.0.00.01.01.2.09	Pembelaksanaan Barang Milk Daerah Penujang Urusan Pemerintahan Daerah	428.800.000,00	390.070.725,00	0,00	0,00	0,00	0,00	0,00	0,00	0,00	
1.06.1.06.0.00.0.00.01.01.2.09.02	Pembelian Jasa Pemeliharaan, Sewa Pemeliharaan, Pajak dan Perizinan Kendaraan Dinas Operasional atau Lapangan	225.100.000,00	189.209.100,00	0,00	0,00	0,00	0,00	0,00	0,00	0,00	
1.06.1.06.0.00.0.00.01.01.2.09.06	Pembelian Jasa Pemeliharaan dan Mesin Lainnya	32.500.000,00	22.386.625,00	0,00	0,00	0,00	0,00	0,00	0,00	0,00	
1.06.1.06.0.00.0.00.01.01.2.09.09	Pembelian/Perbaikan/Gedung Kantor dan Bangunan Lainnya	170.000.000,00	158.455.000,00	0,00	0,00	0,00	0,00	0,00	0,00	0,00	
1.06.1.06.0.00.0.00.01.02	Program Pemberdayaan Sosial	4.494.000.000,00	4.297.943.400,00	0,00	0,00	0,00	0,00	0,00	0,00	0,00	
1.06.1.06.0.00.0.00.01.02.2.03	Pengembangan Potensi Sumber Kesejahteraan Sosial Daerah Kabupaten/Kota	4.494.000.000,00	4.297.943.400,00	0,00	0,00	0,00	0,00	0,00	0,00	0,00	
1.06.1.06.0.00.0.00.01.02.2.03.01	Peningkatan Kemampuan Pokok Bahasanya Sosial Masyarakat Kecamatan Kabupaten/Kota	3.303.600.000,00	3.340.570.000,00	0,00	0,00	0,00	0,00	0,00	0,00	0,00	
1.06.1.06.0.00.0.00.01.02.2.03.02	Peningkatan Kemampuan Pokok Bahasanya Sosial Kecamatan Kabupaten/Kota	652.400.000,00	500.890.000,00	0,00	0,00	0,00	0,00	0,00	0,00	0,00	
1.06.1.06.0.00.0.00.01.02.2.03.04	Peningkatan Kemampuan Pokok Bahasanya Sosial Kelurahan/Desa Kecamatan Kabupaten/Kota	225.000.000,00	196.293.400,00	0,00	0,00	0,00	0,00	0,00	0,00	0,00	

KODE	URAIAN URUSAN, ORGANISASI, PROGRAM DAN KEGIATAN, SUB KEGIATAN	KELOMPOK BELANJA									
		OPERASI		MODAL		TIDAK TERDUGA		TRANSFER		10	
		3	4	5	6	7	8	9	REALISASI		
1.06.1.06.0.00.0.00.01.01.2.01.05	Peningkatan Kemampuan Sumber Daya Manusia dan Penguatan Lembaga Konsultasi Kesehatan Keluarga (KK3)	223.000.000,00	155.390.000,00	0,00	0,00	0,00	0,00	0,00	0,00	0,00	0,00
1.06.1.06.0.00.0.00.01.03	Program Pemasangan Warga Negara Migrant Korban Tidak Kekerasan	50.890.000,00	50.890.000,00	0,00	0,00	0,00	0,00	0,00	0,00	0,00	0,00
1.06.1.06.0.00.0.00.01.03.2.01	Pemasangan Warga Negara Migrant Korban Tindak Kekerasan dari Tindak D a b a r k a s i d i D a e r a h Kabupaten/Kota untuk dipulangkan ke Desa/Kelurahan Asal	50.890.000,00	50.890.000,00	0,00	0,00	0,00	0,00	0,00	0,00	0,00	0,00
1.06.1.06.0.00.0.00.01.03.2.01.01	Realisasi Pemasangan Warga Negara Migrant Korban Tindak Kekerasan dan TDA Diberkas di Daerah Kabupaten/Kota untuk dipulangkan ke Desa/Kelurahan Asal	50.890.000,00	50.890.000,00	0,00	0,00	0,00	0,00	0,00	0,00	0,00	0,00
1.06.1.06.0.00.0.00.01.04	Program Rehabilitasi Sosial	1.573.784.000,00	1.474.008.900,00	0,00	0,00	0,00	0,00	0,00	0,00	0,00	0,00
1.06.1.06.0.00.0.00.01.04.2.01	Rehabilitasi Sosial Dasar Penyandang Disabilitas Terlantar, Anak Terlantar, Lanjut Usia Terlantar, serta Gelandangan Pengemis di Luar Parasi Sosial	1.264.004.000,00	1.164.238.500,00	0,00	0,00	0,00	0,00	0,00	0,00	0,00	0,00
1.06.1.06.0.00.0.00.01.04.2.01.01	Penyediaan Bermanfaat	20.250.000,00	20.250.000,00	0,00	0,00	0,00	0,00	0,00	0,00	0,00	0,00
1.06.1.06.0.00.0.00.01.04.2.01.02	Penyediaan Sandang	12.500.000,00	12.500.000,00	0,00	0,00	0,00	0,00	0,00	0,00	0,00	0,00
1.06.1.06.0.00.0.00.01.04.2.01.03	Penyediaan Alat Sertu	236.000.000,00	234.071.500,00	0,00	0,00	0,00	0,00	0,00	0,00	0,00	0,00
1.06.1.06.0.00.0.00.01.04.2.01.04	Penyediaan Nelayan Rusuh/Kelaki Keluarga	14.225.000,00	3.310.000,00	0,00	0,00	0,00	0,00	0,00	0,00	0,00	0,00
1.06.1.06.0.00.0.00.01.04.2.01.05	Pemberian Bantuan Fisi, Mental, Spiritual, dan Sosial	867.169.000,00	833.484.500,00	0,00	0,00	0,00	0,00	0,00	0,00	0,00	0,00
1.06.1.06.0.00.0.00.01.04.2.01.07	Fasilitas Pembinaan Kumpul Anak Kependudukan, Anak Kebutuhan, Surti Fisik, dan Kartu Identitas Anak	5.000.000,00	0,00	0,00	0,00	0,00	0,00	0,00	0,00	0,00	0,00
1.06.1.06.0.00.0.00.01.04.2.01.08	Pemberian Akses ke Layanan Pendidikan dan Kesehatan Dasar	5.000.000,00	0,00	0,00	0,00	0,00	0,00	0,00	0,00	0,00	0,00
1.06.1.06.0.00.0.00.01.04.2.01.09	Pembinaan Layanan Desa dan Penguatan	15.000.000,00	10.140.000,00	0,00	0,00	0,00	0,00	0,00	0,00	0,00	0,00
1.06.1.06.0.00.0.00.01.04.2.01.10	Pemberian Layanan Kesehatan	38.675.000,00	21.512.800,00	0,00	0,00	0,00	0,00	0,00	0,00	0,00	0,00

KELompok BELAKHA

KODE	URAIAN URUSAN, ORGANISASI, PROGRAM DAN KEGIATAN, SUB KEGIATAN	OPERASI											
		ANGGARAN		REALISASI		ANGGARAN		REALISASI		ANGGARAN		REALISASI	
		3	4	5	6	7	8	9	10				
1.06.1.06.0.00.0.00.01.04.2.01.11	Pembelian Pelayanan Kesehatan Keluarga	5.000.000,00	0,00	0,00	0,00	0,00	0,00	0,00	0,00	0,00	0,00		
		48.185.000,00	28.980.000,00	0,00	0,00	0,00	0,00	0,00	0,00	0,00	0,00		
1.06.1.06.0.00.0.00.01.04.2.01.12	Pembelian Layanan Rujukan	309.760.000,00	309.760.000,00	0,00	0,00	0,00	0,00	0,00	0,00	0,00	0,00		
		309.760.000,00	309.760.000,00	0,00	0,00	0,00	0,00	0,00	0,00	0,00	0,00		
1.06.1.06.0.00.0.00.01.04.2.02.07	Rehabilitasi Sosial Penyandang Masalah Kesejahteraan Sosial (PMKS) Lainnya Bukan Korban HIV/AIDS dan NAPZA di Luar Pantai Sosial	259.790.000,00	259.790.000,00	0,00	0,00	0,00	0,00	0,00	0,00	0,00	0,00		
		50.000.000,00	50.000.000,00	0,00	0,00	0,00	0,00	0,00	0,00	0,00	0,00		
1.06.1.06.0.00.0.00.01.05.2.01.09	Program Perlindungan Dan Jaminan Sosial	28.563.370.000,00	25.115.009.500,00	0,00	0,00	0,00	0,00	0,00	0,00	0,00	0,00		
		7.091.300.000,00	6.995.250.000,00	0,00	0,00	0,00	0,00	0,00	0,00	0,00	0,00		
1.06.1.06.0.00.0.00.01.05.2.01.01	Pemeliharaan Anak-Anak Terlantar	7.044.000.000,00	6.324.000.000,00	0,00	0,00	0,00	0,00	0,00	0,00	0,00	0,00		
		6.720.000,00	6.720.000,00	0,00	0,00	0,00	0,00	0,00	0,00	0,00	0,00		
1.06.1.06.0.00.0.00.01.05.2.01.02	Rujukan Anak-Anak Terlantar	40.580.000,00	24.530.000,00	0,00	0,00	0,00	0,00	0,00	0,00	0,00	0,00		
		21.472.070.000,00	18.759.759.500,00	0,00	0,00	0,00	0,00	0,00	0,00	0,00	0,00		
1.06.1.06.0.00.0.00.01.05.2.01.03	Pemantuan terhadap Pelaksanaan Pemeliharaan Anak Terlantar	752.700.000,00	739.189.800,00	0,00	0,00	0,00	0,00	0,00	0,00	0,00	0,00		
		214.470.000,00	207.975.000,00	0,00	0,00	0,00	0,00	0,00	0,00	0,00	0,00		
1.06.1.06.0.00.0.00.01.05.2.02.02	Pengadaan Data Fair Nishin Catatan Daerah Kabupaten/Kota	1.821.000.000,00	1.782.900.000,00	0,00	0,00	0,00	0,00	0,00	0,00	0,00	0,00		
		18.603.900.000,00	16.029.684.700,00	0,00	0,00	0,00	0,00	0,00	0,00	0,00	0,00		
1.06.1.06.0.00.0.00.01.05.2.02.03	Fasilitas Bantuan Sosial Kesejahteraan Keluarga	911.242.900,00	680.000.000,00	0,00	0,00	0,00	0,00	0,00	0,00	0,00	0,00		
		497.242.900,00	360.750.000,00	0,00	0,00	0,00	0,00	0,00	0,00	0,00	0,00		
1.06.1.06.0.00.0.00.01.05.2.02.04	Fasilitas Bantuan Pengembangan Ekonomi Masyarakat	408.092.900,00	350.750.000,00	0,00	0,00	0,00	0,00	0,00	0,00	0,00	0,00		
		31.634.100,00	31.634.100,00	0,00	0,00	0,00	0,00	0,00	0,00	0,00	0,00		
1.06.1.06.0.00.0.00.01.06.2.01.01	Program Penanganan Bencana	811.242.900,00	680.000.000,00	0,00	0,00	0,00	0,00	0,00	0,00	0,00	0,00		
		497.242.900,00	360.750.000,00	0,00	0,00	0,00	0,00	0,00	0,00	0,00	0,00		
1.06.1.06.0.00.0.00.01.06.2.01.02	Perlindungan Sosial Korban Bencana Alam dan Sosial Kabupaten/Kota	408.092.900,00	350.750.000,00	0,00	0,00	0,00	0,00	0,00	0,00	0,00	0,00		
		31.634.100,00	31.634.100,00	0,00	0,00	0,00	0,00	0,00	0,00	0,00	0,00		

KELOMPOK BELANJA

KODE	URAIAN URUSAN, ORGANISASI, PROGRAM DAN KEGIATAN, SUB KEGIATAN	OPERASI									
		ANGGARAN		REALISASI		MODAL		TIDAK TERBUKA		TRANSFER	
		3	4	5	6	7	8	9	10		
1.06.1.06.0.00.0.00.01.06.2.01.02	Pendidikan Sedereng	36.000.000,00	0,00	0,00	0,00	0,00	0,00	0,00	0,00	0,00	
1.06.1.06.0.00.0.00.01.06.2.01.03	Pendidikan Tempat Penunjang	34.850.000,00	0,00	0,00	0,00	0,00	0,00	0,00	0,00	0,00	
1.06.1.06.0.00.0.00.01.06.2.01.04	Pendidikan Khusus Sepi Kelompok	9.300.000,00	0,00	0,00	0,00	0,00	0,00	0,00	0,00	0,00	
1.06.1.06.0.00.0.00.01.06.2.01.05	Rendah	10.000.000,00	0,00	0,00	0,00	0,00	0,00	0,00	0,00	0,00	
1.06.1.06.0.00.0.00.01.06.2.01.06	Kelembagaan (di samping pelaksanaan)	414.000.000,00	329.250.000,00	0,00	0,00	0,00	0,00	0,00	0,00	0,00	
1.06.1.06.0.00.0.00.01.06.2.01.07	Penyalenggaraan Pembelajaran Masyarakat terhadap Keselamatan Berencana Kabupaten/Kota	36.000.000,00	0,00	0,00	0,00	0,00	0,00	0,00	0,00	0,00	
1.06.1.06.0.00.0.00.01.06.2.01.08	Koordinasi, Sosialisasi dan Pelaksanaan Kampanye Soga Berencana	379.000.000,00	329.250.000,00	0,00	0,00	0,00	0,00	0,00	0,00	0,00	
1.06.1.06.0.00.0.00.01.06.2.01.09	Koordinasi, Sosialisasi dan Pelaksanaan Terutama Soga Berencana										
1.06.1.06.0.00.0.00.01.07	Program Pengelolaan Taman Makam Pahlawan	440.000.000,00	423.889.100,00	0,00	0,00	0,00	0,00	0,00	0,00	0,00	
1.06.1.06.0.00.0.00.01.07.2.01	Pemeliharaan Taman Makam Pahlawan Nasional Kabupaten/Kota	440.000.000,00	423.889.100,00	0,00	0,00	0,00	0,00	0,00	0,00	0,00	
1.06.1.06.0.00.0.00.01.07.2.01.01	Rehabilitasi Sarana dan Prasarana Taman Makam Pahlawan Nasional Kabupaten/Kota	200.000.000,00	199.421.900,00	0,00	0,00	0,00	0,00	0,00	0,00	0,00	
1.06.1.06.0.00.0.00.01.07.2.01.02	Pemeliharaan Taman Makam Pahlawan Nasional Kabupaten/Kota	240.000.000,00	224.467.200,00	0,00	0,00	0,00	0,00	0,00	0,00	0,00	
2	URUSAN PEMERINTAHAN WAJIB YANG TIDAK BERKAITAN DENGAN PELAYANAN DASAR	236.702.961.650,00	222.231.055.491,00	38.414.557.627,00	36.083.514.826,00	0,00	0,00	0,00	0,00	0,00	
2.07	Tenaga Kerja	18.007.296.120,00	17.782.250.093,00	360.522.650,00	298.123.243,00	0,00	0,00	0,00	0,00	0,00	
2.07.2.07.01	Dinas Tenaga Kerja dan Transmigrasi	18.007.296.120,00	17.782.255.580,00	360.522.650,00	298.123.243,00	0,00	0,00	0,00	0,00	0,00	
2.07.2.07.01.01	Dinas Tenaga Kerja dan Transmigrasi	18.007.296.120,00	17.782.255.580,00	360.522.650,00	298.123.243,00	0,00	0,00	0,00	0,00	0,00	
2.07.2.07.01.01.01	Program Penunjang Urusan Pemerintahan Daerah Kabupaten/Kota	12.810.878.300,00	11.543.423.959,00	360.522.650,00	298.123.243,00	0,00	0,00	0,00	0,00	0,00	
2.07.2.07.01.01.01.2.01	Perencanaan, Penganggaran, dan Evaluasi Kinerja Perangkat Daerah	93.295.000,00	92.844.550,00	0,00	0,00	0,00	0,00	0,00	0,00	0,00	
2.07.2.07.01.01.01.2.01.01	Penyusunan Dokumen Perencanaan Perangkat Daerah	22.250.000,00	22.220.550,00	0,00	0,00	0,00	0,00	0,00	0,00	0,00	

KELOMPOK BELANJA

KODE	URAIAN URUSAN, ORGANISASI, PROGRAM DAN KEGIATAN, SUB KEGIATAN	OPERASI		MODAL		TIDAK TERBUKA		TRANSFER	
		ANGGARAN	REALISASI	ANGGARAN	REALISASI	ANGGARAN	REALISASI	ANGGARAN	REALISASI
		3	4	5	6	7	8	9	10
2.07.2.07.3.32.0-00.01.01.2.01.05	Kontribusi dan Penyediaan Layanan Cessian Kinerja dan Hibah Realisasi Kinerja SKPD	71.045.000,00	70.824.000,00	0,00	0,00	0,00	0,00	0,00	0,00
2.07.2.07.3.32.0-00.01.01.2.02	Administrasi Keuangan Perangkat Daerah	8.156.415.720,00	8.239.764.157,00	0,00	0,00	0,00	0,00	0,00	0,00
2.07.2.07.3.32.0-00.01.01.2.02.01	Penyediaan Bagi dan Turunpan ASN	8.156.415.720,00	8.239.764.157,00	0,00	0,00	0,00	0,00	0,00	0,00
2.07.2.07.3.32.0-00.01.01.2.02.02	Administrasi Kepegawaian Perangkat Daerah	57.559.400,00	57.533.300,00	0,00	0,00	0,00	0,00	0,00	0,00
2.07.2.07.3.32.0-00.01.01.2.02.02	Pengadaan Pakaian Dinas Berwarna Menurut Kebutuhannya	57.559.400,00	57.533.300,00	0,00	0,00	0,00	0,00	0,00	0,00
2.07.2.07.3.32.0-00.01.01.2.02.02	Administrasi Umum Perangkat Daerah	810.255.900,00	809.903.634,00	0,00	0,00	0,00	0,00	0,00	0,00
2.07.2.07.3.32.0-00.01.01.2.02.01	Penyediaan Komponen Instalasi Listrik/Penerangan Bangunan Kantor	94.414.500,00	94.414.500,00	0,00	0,00	0,00	0,00	0,00	0,00
2.07.2.07.3.32.0-00.01.01.2.02.03	Penyediaan Pelebaran Sumbu Tangga	96.774.000,00	96.773.734,00	0,00	0,00	0,00	0,00	0,00	0,00
2.07.2.07.3.32.0-00.01.01.2.02.04	Penyediaan Bahan Logistik Kantor	214.353.600,00	214.353.600,00	0,00	0,00	0,00	0,00	0,00	0,00
2.07.2.07.3.32.0-00.01.01.2.02.05	Penyediaan Barang Cadangan dan Pengadaan	133.081.800,00	133.081.800,00	0,00	0,00	0,00	0,00	0,00	0,00
2.07.2.07.3.32.0-00.01.01.2.02.06	Penyediaan Bahan Baku dan Pembuatan Pemondok-undangan	136.660.000,00	138.210.000,00	0,00	0,00	0,00	0,00	0,00	0,00
2.07.2.07.3.32.0-00.01.01.2.02.09	Penyediaan Sifat Koordinasi dan Koordinasi SPPT	132.970.000,00	132.970.000,00	0,00	0,00	0,00	0,00	0,00	0,00
2.07.2.07.3.32.0-00.01.01.2.03	Pengadaan Barang Milk Daerah Penujangan Urusan Pemerintah Daerah	0,00	0,00	300.522.600,00	298.123.243,00	0,00	0,00	0,00	0,00
2.07.2.07.3.32.0-00.01.01.2.07.06	Pengadaan Realisasi dan Meas Lainnya	0,00	0,00	244.051.100,00	241.786.943,00	0,00	0,00	0,00	0,00
2.07.2.07.3.32.0-00.01.01.2.07.10	Pengadaan Sertifikasi dan Penerimaan Calon Kurat atau Bantuan Lainnya	0,00	0,00	56.471.500,00	56.396.300,00	0,00	0,00	0,00	0,00
2.07.2.07.3.32.0-00.01.01.2.08	Penyediaan Jasa Penujangan Urusan Pemerintahan Daerah	1.509.317.800,00	1.359.947.981,00	0,00	0,00	0,00	0,00	0,00	0,00
2.07.2.07.3.32.0-00.01.01.2.08.01	Penyediaan Jasa Surat Perintah	6.999.000,00	6.441.000,00	0,00	0,00	0,00	0,00	0,00	0,00
2.07.2.07.3.32.0-00.01.01.2.08.02	Penyediaan Jasa Komunikasi, Sumber Daya Air dan Listrik	733.138.800,00	684.308.981,00	0,00	0,00	0,00	0,00	0,00	0,00
2.07.2.07.3.32.0-00.01.01.2.08.04	Penyediaan Jasa Pelayanan Umum Kantor	769.200.000,00	769.200.000,00	0,00	0,00	0,00	0,00	0,00	0,00

KELOMPOK BELANJA

KODE	URAIAN URUSAN, ORGANISASI, PROGRAM DAN KEGIATAN, SUB KEGIATAN	OPERASI		MODAL		TIDAK TERPUCU		TRANSFER		
		ANGGARAN	REALISASI	ANGGARAN	REALISASI	ANGGARAN	REALISASI	ANGGARAN	REALISASI	
		3	4	5	6	7	8	9	10	
2.07.2.07.3.32.0.00.01.01.2.09	<p>Pemeliharaan Barang Milik Daerah Penunjang Urusan Pemerintahan Daerah</p> <p>Pemeliharaan Jasa Pemeliharaan, Slayo Pemeliharaan, Pajal dan Peronon Kandaraan Ditem Operasi atau Lain-lain</p> <p>Pemeliharaan Perawatan dan Mesin Lain-lain</p> <p>Penelitian/Revisi/Revisi Gedung Kantor dan Bangunan Lain-lain</p> <p>Penelitian/Revisi/Revisi Sarana dan Prasarana Gedung Sempit atau Bangunan Lain-lain</p> <p>Program Pelatihan Karyawan Produktivitas Tenaga Kerja</p> <p>Pelaksanaan Pelatihan berdasarkan Unit Kompetensi</p> <p>Proses Pelaksanaan Pendidikan dan Pelatihan Keterampilan bagi Pekerja Kerja berdasarkan keterampilan kompetensi</p> <p>Pengukuran Produktivitas Tingkat Daerah Kabupaten/Kota</p> <p>Pengukuran Kompetensi dan Produktivitas Tenaga Kerja</p> <p>Program Penerimaan Tenaga Kerja</p> <p>Pelayanan Antar-kerja di Daerah Kabupaten/Kota</p> <p>Pelayanan antar-kerja</p> <p>Perluasan Kemampuan Kerja</p> <p>Pelindungan PMI (Pria dan Perempuan) di Daerah Kabupaten/Kota</p> <p>Penyediaan Pasokan dan Kompleksi Candi Pekerja Migran Indonesia (PMI) Pekerja Migran Indonesia (PMI)</p>	984.116.500,00	960.529.711,00	0,00	0,00	0,00	0,00	0,00	0,00	0,00
2.07.2.07.3.32.0.00.01.01.2.09.02		225.514.000,00	225.510.771,00	0,00	0,00	0,00	0,00	0,00	0,00	0,00
2.07.2.07.3.32.0.00.01.01.2.09.06		108.210.000,00	108.210.000,00	0,00	0,00	0,00	0,00	0,00	0,00	0,00
2.07.2.07.3.32.0.00.01.01.2.09.09		549.815.500,00	546.302.000,00	0,00	0,00	0,00	0,00	0,00	0,00	0,00
2.07.2.07.3.32.0.00.01.01.2.09.10		100.477.000,00	100.477.000,00	0,00	0,00	0,00	0,00	0,00	0,00	0,00
2.07.2.07.3.32.0.00.01.03		3.808.514.900,00	3.792.834.500,00	0,00	0,00	0,00	0,00	0,00	0,00	0,00
2.07.2.07.3.32.0.00.01.03.2.01		3.483.154.900,00	3.452.134.500,00	0,00	0,00	0,00	0,00	0,00	0,00	0,00
2.07.2.07.3.32.0.00.01.03.2.01.01		3.483.154.900,00	3.452.134.500,00	0,00	0,00	0,00	0,00	0,00	0,00	0,00
2.07.2.07.3.32.0.00.01.03.2.01.05		346.360.000,00	340.710.000,00	0,00	0,00	0,00	0,00	0,00	0,00	0,00
2.07.2.07.3.32.0.00.01.03.2.01.01		346.360.000,00	340.710.000,00	0,00	0,00	0,00	0,00	0,00	0,00	0,00
2.07.2.07.3.32.0.00.01.04	1.078.390.000,00	1.041.215.800,00	0,00	0,00	0,00	0,00	0,00	0,00	0,00	
2.07.2.07.3.32.0.00.01.04.2.01	638.592.000,00	651.801.800,00	0,00	0,00	0,00	0,00	0,00	0,00	0,00	
2.07.2.07.3.32.0.00.01.04.2.01.02	273.636.000,00	273.484.800,00	0,00	0,00	0,00	0,00	0,00	0,00	0,00	
2.07.2.07.3.32.0.00.01.04.2.01.05	364.957.000,00	378.117.000,00	0,00	0,00	0,00	0,00	0,00	0,00	0,00	
2.07.2.07.3.32.0.00.01.04.2.01	244.555.000,00	214.411.000,00	0,00	0,00	0,00	0,00	0,00	0,00	0,00	
2.07.2.07.3.32.0.00.01.04.2.01.01	29.839.000,00	25.493.000,00	0,00	0,00	0,00	0,00	0,00	0,00	0,00	

KELOMPOK BELANDA

KODE	URAIAN URUSAN, ORGANISASI, PROGRAM DAN KEGIATAN, SUB KEGIATAN	OPERASI									
		ANGGARAN		REALISASI		MODAL		TIDAK TERPUGA		TRANSFER	
		3	4	5	6	7	8	9	10		
2.07.2.07.3.32.0-00.01.04.2.04.02	Bantuan Layanan Terpadu pada Calon Pelajar Murni	219.020.000,00	189.981.000,00	0,00	0,00	0,00	0,00	0,00	0,00	0,00	
2.07.2.07.3.32.0-00.01.04.2.05	Penerbitan Perpanjangan IMTA Yang Lokasi Kerja dalam 1 (satu) Daerah Kabupaten/Kota	175.203.000,00	175.203.000,00	0,00	0,00	0,00	0,00	0,00	0,00	0,00	
2.07.2.07.3.32.0-00.01.04.2.05.01	Koordinasi dan Seleksi Perpanjangan IMTA yang Lokasi Kerja dalam 1 (satu) Daerah Kabupaten/Kota	175.203.000,00	175.203.000,00	0,00	0,00	0,00	0,00	0,00	0,00	0,00	
2.07.2.07.3.32.0-00.01.05	Program Hubungan Industrial	1.502.451.900,00	1.404.761.900,00	0,00	0,00	0,00	0,00	0,00	0,00	0,00	
2.07.2.07.3.32.0-00.01.05.2.01	Pengawasan Peraturan Perusahaan dan Pendetarasan Perjanjian Kerja Bersama untuk Perusahaan yang hanya Beroperasi dalam 1 (satu) Daerah Kabupaten/Kota	923.716.900,00	846.246.800,00	0,00	0,00	0,00	0,00	0,00	0,00	0,00	
2.07.2.07.3.32.0-00.01.05.2.01.02	Pendataan Perjanjian kerjasama bagi Perusahaan	77.198.900,00	77.198.900,00	0,00	0,00	0,00	0,00	0,00	0,00	0,00	
2.07.2.07.3.32.0-00.01.05.2.01.03	Peningkatan Pendidikan dan Pelatihan Secara Hubungan Industrial dan Jaminan Sosial Tenaga Kerja serta Pengupahan	646.517.900,00	769.047.900,00	0,00	0,00	0,00	0,00	0,00	0,00	0,00	
2.07.2.07.3.32.0-00.01.05.2.02	Pencengahan dan Penyelesaian Persepsi Hubungan Industrial, Monev Kerja dan Penutupan Perusahaan di Daerah Kabupaten/Kota	578.735.100,00	636.526.100,00	0,00	0,00	0,00	0,00	0,00	0,00	0,00	
2.07.2.07.3.32.0-00.01.05.2.02.02	Penyediaan Penelitian Hubungan Industrial, Monev Kerja, dan Peningkatan Perusahaan yang Berada/terletak pada Kabupaten di 1 (satu) Daerah Kabupaten/Kota	198.895.000,00	188.895.000,00	0,00	0,00	0,00	0,00	0,00	0,00	0,00	
2.07.2.07.3.32.0-00.01.05.2.02.03	Penelitian dan Vertikal dan Berkeadilan Keagamaan pada Organisasi Pengusaha, Federal dan Koordinasi Serikat Pekerja/Serikat Buruh serta Non Aktif	38.295.000,00	35.295.000,00	0,00	0,00	0,00	0,00	0,00	0,00	0,00	
2.07.2.07.3.32.0-00.01.05.2.02.04	Pelaksanaan Operasional Lembaga Kerjasama Tripartit Daerah Kabupaten/Kota	374.565.100,00	365.386.100,00	0,00	0,00	0,00	0,00	0,00	0,00	0,00	
2.08	Pemberdayaan Perempuan dan Perindungan Anak	6.478.238.297,00	7.478.970.500,00	107.813.200,00	97.039.200,00	0,00	0,00	0,00	0,00	0,00	
2.08.2.08.01	Dinas Pemberdayaan Perempuan dan Perindungan Anak	6.478.238.297,00	7.478.970.500,00	107.813.200,00	97.039.200,00	0,00	0,00	0,00	0,00	0,00	

KELOMPOK BELANDA

KODE	URAIAN URUSAN, ORGANISASI, PROGRAM DAN KEGIATAN, SUB KEGIATAN	OPERASI		MODAL		TLOAK TERUGA		TRANSFER	
		ANGGARAN	REALISASI	ANGGARAN	REALISASI	ANGGARAN	REALISASI	ANGGARAN	REALISASI
		3	4	5	6	7	8	9	10
2.08.2.08.01.01	Dinas Pemberdayaan Perempuan dan Perlindungan Anak	8.478.238.287,00	7.478.870.509,00	107.813.200,00	97.039.200,00	0,00	0,00	0,00	0,00
2.08.2.08.0.00.0.01.01	Program Penunjang Urusan Pemerintahan Daerah Kabupaten/Kota	5.748.644.997,00	4.949.138.269,00	64.602.900,00	53.906.900,00	0,00	0,00	0,00	0,00
2.08.2.08.0.00.0.01.01.2.01	Perencanaan, Penganggaran, dan Evaluasi Kinerja Perangkat Daerah	126.991.500,00	126.277.000,00	0,00	0,00	0,00	0,00	0,00	0,00
2.08.2.08.0.00.0.01.01.2.01.01	Penyusunan Dokumen Perencanaan Perangkat Daerah	97.847.500,00	96.903.000,00	0,00	0,00	0,00	0,00	0,00	0,00
2.08.2.08.0.00.0.01.01.2.01.06	Koordinasi dan Penyusunan Laporan Capaian Kinerja dan Indikator Realisasi Kinerja SKPD	29.344.000,00	29.344.000,00	0,00	0,00	0,00	0,00	0,00	0,00
2.08.2.08.0.00.0.01.01.2.01	Administrasi Keuangan Perangkat Daerah	4.712.111.397,00	3.956.088.534,00	0,00	0,00	0,00	0,00	0,00	0,00
2.08.2.08.0.00.0.01.01.2.01.01	Penyediaan Gaji dan Tunjangan Non	4.712.111.397,00	3.956.088.534,00	0,00	0,00	0,00	0,00	0,00	0,00
2.08.2.08.0.00.0.01.01.2.01.02	Administrasi Barang Milik Daerah pada Perangkat Daerah	6.100.000,00	7.970.600,00	0,00	0,00	0,00	0,00	0,00	0,00
2.08.2.08.0.00.0.01.01.2.01.03	Penyusunan Perencanaan Kesehatan Berbasis HKM Daerah SKPD	8.100.000,00	7.970.600,00	0,00	0,00	0,00	0,00	0,00	0,00
2.08.2.08.0.00.0.01.01.2.01.04	Administrasi Kepegawaian Perangkat Daerah	79.354.500,00	79.354.500,00	0,00	0,00	0,00	0,00	0,00	0,00
2.08.2.08.0.00.0.01.01.2.01.10	Sosialisasi Peraturan Perundang-Undangan	22.653.000,00	22.653.000,00	0,00	0,00	0,00	0,00	0,00	0,00
2.08.2.08.0.00.0.01.01.2.01.11	Berbagai Teknik Implementasi Instruksi Perundang-Undangan	59.701.500,00	56.701.500,00	0,00	0,00	0,00	0,00	0,00	0,00
2.08.2.08.0.00.0.01.01.2.01	Administrasi Umum Perangkat Daerah	312.026.600,00	289.293.100,00	64.602.900,00	53.906.900,00	0,00	0,00	0,00	0,00
2.08.2.08.0.00.0.01.01.2.01.01	Penyediaan Korporasi (trading) Listrik/Perdagangan Barang Kotor	13.606.100,00	13.606.100,00	0,00	0,00	0,00	0,00	0,00	0,00
2.08.2.08.0.00.0.01.01.2.01.02	Penyediaan Restoran dan Perkelengkapan Kantor	0,00	0,00	60.271.300,00	48.977.300,00	0,00	0,00	0,00	0,00
2.08.2.08.0.00.0.01.01.2.01.03	Penyediaan Fasilitas Rumah Tinggal	23.024.200,00	23.024.200,00	1.465.100,00	1.465.100,00	0,00	0,00	0,00	0,00
2.08.2.08.0.00.0.01.01.2.01.04	Penyediaan Bahan Logistik Kantor	48.720.700,00	48.720.700,00	0,00	0,00	0,00	0,00	0,00	0,00
2.08.2.08.0.00.0.01.01.2.01.05	Penyediaan Barang Cetak dan Pengabdian	93.255.600,00	87.755.600,00	2.896.500,00	2.896.500,00	0,00	0,00	0,00	0,00
2.08.2.08.0.00.0.01.01.2.01.06	Penyediaan Bahan Bahan dan Peralatan Perundang-undangan	36.420.000,00	25.370.000,00	0,00	0,00	0,00	0,00	0,00	0,00
2.08.2.08.0.00.0.01.01.2.01.09	Fasilitas Kujangan Terbu	39.415.000,00	39.415.000,00	0,00	0,00	0,00	0,00	0,00	0,00

KELOMPOK BELANJA

KODE	URAIAN URUSAN, ORGANISASI, PROGRAM DAN KEGIATAN, SUB KEGIATAN	OPERASI		MODAL		TIDAK TERDUGA		TRANSFER	
		3	4	5	6	7	8	9	10
		ANGGARAN	REALISASI	ANGGARAN	REALISASI	ANGGARAN	REALISASI	ANGGARAN	REALISASI
2.08.2.081.00.00.01.01.2.09.09	Penyelenggaraan Bazar Koordinasi dan Konsultasi SPPD	58.369.000,00	51.451.500,00	0,00	0,00	0,00	0,00	0,00	0,00
		239.296.000,00	233.904.000,00	0,00	0,00	0,00	0,00	0,00	0,00
2.08.2.081.00.00.01.01.2.08.01	Penyediaan Jasa Penujangan Urusan Pemerintahan Daerah	4.816.000,00	4.816.000,00	0,00	0,00	0,00	0,00	0,00	0,00
		15.000.000,00	12.698.000,00	0,00	0,00	0,00	0,00	0,00	0,00
2.08.2.081.00.00.01.01.2.08.04	Penyediaan Jasa Pelayanan Urusan Kantor	216.450.000,00	216.450.000,00	0,00	0,00	0,00	0,00	0,00	0,00
		272.965.000,00	266.170.331,00	0,00	0,00	0,00	0,00	0,00	0,00
2.08.2.081.00.00.01.01.2.09.01	Pemeliharaan Barang Milik Daerah Penujangan Urusan Pemerintahan Daerah	162.036.200,00	166.143.900,00	0,00	0,00	0,00	0,00	0,00	0,00
		25.909.000,00	26.006.000,00	0,00	0,00	0,00	0,00	0,00	0,00
2.08.2.081.00.00.01.01.2.09.07	Penelitian/Hubungan Gedung Kantor dan Bangunan Lainnya	68.017.900,00	65.017.431,00	0,00	0,00	0,00	0,00	0,00	0,00
		926.246.900,00	915.246.900,00	15.601.900,00	15.601.900,00	0,00	0,00	0,00	0,00
2.08.2.081.00.00.01.02.2.01.01	Program Pengarus Utamaan Gender Das Pembudayaan Perempuan	195.841.300,00	186.841.300,00	0,00	0,00	0,00	0,00	0,00	0,00
		98.041.500,00	92.941.500,00	0,00	0,00	0,00	0,00	0,00	0,00
2.08.2.081.00.00.01.02.2.01.02	Adanya Kebijakan dan Pendampingan Pelaksanaan PUG bertingkat PUGC	66.150.000,00	66.150.000,00	0,00	0,00	0,00	0,00	0,00	0,00
		30.649.750,00	30.649.750,00	0,00	0,00	0,00	0,00	0,00	0,00
2.08.2.081.00.00.01.02.2.01.04	Sosialasi Kebijakan Pelaksanaan PUG bertingkat PUGC	131.489.000,00	131.489.000,00	7.011.000,00	7.011.000,00	0,00	0,00	0,00	0,00
		131.489.000,00	131.489.000,00	7.011.000,00	7.011.000,00	0,00	0,00	0,00	0,00
2.08.2.081.00.00.01.02.2.02.01	Sosialasi Pengabdian Partisipatif Perempuan di Bidang Politik, Hukum, Sosial dan Ekonomi	131.489.000,00	131.489.000,00	7.011.000,00	7.011.000,00	0,00	0,00	0,00	0,00
		131.489.000,00	131.489.000,00	7.011.000,00	7.011.000,00	0,00	0,00	0,00	0,00

KELompok BELANDA

KODE	URAIAN URUSAN, ORGANISASI, PROGRAM DAN KEGIATAN, SUB KEGIATAN	OPERASI		MODAL		TIDAK TERDUGA		TRANSFER	
		ANGGARAN	REALISASI	ANGGARAN	REALISASI	ANGGARAN	REALISASI	ANGGARAN	REALISASI
		3	4	5	6	7	8	9	10
2.08.2.08.0.00.0.00.01.02.2.03	Penguatan dan Pengembangan Lembaga Penyedia Layanan Pembaruan Perempuan Kewenangan Kabupaten/Kota	598.916.500,00	598.916.500,00	8.650.900,00	8.650.900,00	0,00	0,00	0,00	0,00
		140.000.000,00	140.000.000,00	0,00	0,00	0,00	0,00	0,00	0,00
2.08.2.08.0.00.0.00.01.02.2.03.02	Peningkatan Kapasitas Sumber Daya Lembaga Penyedia Layanan Pembaruan Perempuan Kewenangan Kabupaten/Kota	78.200.000,00	78.200.000,00	0,00	0,00	0,00	0,00	0,00	0,00
		390.716.500,00	376.716.500,00	8.650.900,00	8.650.900,00	0,00	0,00	0,00	0,00
2.08.2.08.0.00.0.00.01.03.2.03.01	Program Perlindungan Perempuan	881.242.500,00	723.962.844,00	80.000,00	0,00	0,00	0,00	0,00	0,00
		832.679.700,00	675.310.044,00	80.000,00	0,00	0,00	0,00	0,00	0,00
2.08.2.08.0.00.0.00.01.03.2.03.01	Koordinasi dan Sinkronisasi Pelaksanaan Kebijakan, Program dan Kegiatan Peningkatan Kelembagaan Berbasis Perempuan Lingkup Daerah Kabupaten/Kota	98.739.800,00	98.739.800,00	0,00	0,00	0,00	0,00	0,00	0,00
		733.939.900,00	576.650.244,00	80.000,00	0,00	0,00	0,00	0,00	0,00
2.08.2.08.0.00.0.00.01.03.2.03.01	Alokasi Kegiatan dan Pendampingan Layanan Perlindungan Perempuan Kewenangan Kabupaten/Kota	48.562.800,00	48.562.800,00	0,00	0,00	0,00	0,00	0,00	0,00
		48.562.800,00	48.562.800,00	0,00	0,00	0,00	0,00	0,00	0,00
2.08.2.08.0.00.0.00.01.04	Program Peningkatan Kualitas Keluarga	598.654.690,00	573.492.550,00	27.468.400,00	27.468.400,00	0,00	0,00	0,00	0,00
		202.659.500,00	201.047.500,00	4.296.000,00	4.296.000,00	0,00	0,00	0,00	0,00

KODE	URAIAN URUSAN, ORGANISASI, PROGRAM DAN KEGIATAN, SUB KEGIATAN	KELOMPOK BELAJAR									
		OPERASI		MODAL		TIDAK TERDUGA		TRANSFER		10	
		3	4	5	6	7	8	9	REALISASI		
2.08.2.09.0.00.0.00.01.04.2.01.01	Pengembangan Fasilitas Menoprat untuk Peningkatan Kualitas Keluarga Kawanan Kabupaten/Kota	202.658.500,00	201.047.500,00	4.296.000,00	4.296.000,00	0,00	0,00	0,00	0,00	0,00	0,00
2.08.2.09.0.00.0.00.01.04.2.01	Penguatan dan Pengembangan Lembaga Penyedia Layanan Peningkatan Kualitas Keluarga dalam Mewujudkan KG dan Hak Anak yang Wilayah Kerjanya dalam Daerah Kabupaten/Kota	230.415.300,00	214.465.300,00	23.172.400,00	23.172.400,00	0,00	0,00	0,00	0,00	0,00	
2.08.2.09.0.00.0.00.01.04.2.01.01	Aktivasi kegiatan dan Pendampingan Pengembangan lembaga Penyedia Layanan Peningkatan Kualitas Keluarga Tingkat Daerah Kabupaten/Kota	68.672.600,00	60.222.800,00	11.985.000,00	11.985.000,00	0,00	0,00	0,00	0,00	0,00	
2.08.2.09.0.00.0.00.01.04.2.01.02	Peningkatan Kapasitas Sumber Daya Lembaga Penyedia Layanan Peningkatan Kualitas Keluarga Tingkat Daerah Kabupaten/Kota	38.492.500,00	38.492.500,00	11.507.400,00	11.507.400,00	0,00	0,00	0,00	0,00	0,00	
2.08.2.09.0.00.0.00.01.04.2.01.03	Pengadaan Jaringan Infrastruktur Penyedia Layanan Peningkatan Kualitas Keluarga Tingkat Daerah Kabupaten/Kota	96.250.000,00	94.750.000,00	0,00	0,00	0,00	0,00	0,00	0,00	0,00	
2.08.2.09.0.00.0.00.01.04.2.01	Penyediaan Layanan bagi Keluarga dalam Mewujudkan KG dan Hak Anak yang Wilayah Kerjanya dalam Daerah Kabupaten/Kota	163.379.750,00	157.979.750,00	0,00	0,00	0,00	0,00	0,00	0,00	0,00	
2.08.2.09.0.00.0.00.01.04.2.01.01	Pelaksanaan Pemrisasi Layanan Komunitas bagi keluarga dalam Mewujudkan KG dan Peningkatan Anak yang Wilayah kerjanya dalam Daerah Kabupaten/Kota	163.379.750,00	157.979.750,00	0,00	0,00	0,00	0,00	0,00	0,00	0,00	
2.08.2.09.0.00.0.00.01.05	Program Pengelolaan Sistem Data Gender Dan Anak	66.436.000,00	66.396.000,00	0,00	0,00	0,00	0,00	0,00	0,00	0,00	
2.08.2.09.0.00.0.00.01.05.2.01	Pengumpulan, Pengelolaan Analisis dan Peayajian Data Gender dan Anak Dalam Kelembagaan Data di Tingkat Daerah Kabupaten/Kota	66.436.000,00	66.396.000,00	0,00	0,00	0,00	0,00	0,00	0,00	0,00	
2.08.2.09.0.00.0.00.01.05.2.01.01	Pengadaan Data Gender dan Anak di Kementerian Kabupaten/Kota	14.450.000,00	14.450.000,00	0,00	0,00	0,00	0,00	0,00	0,00	0,00	
2.08.2.09.0.00.0.00.01.05.2.01.02	Pengajian dan Pemrisasi Data Gender dan Anak dalam Kelembagaan Data di Kementerian Kabupaten/Kota	50.986.000,00	50.946.000,00	0,00	0,00	0,00	0,00	0,00	0,00	0,00	
2.08.2.09.0.00.0.00.01.06	Program Pemenuhan Hak Anak (PHN)	270.014.450,00	261.745.050,00	0,00	0,00	0,00	0,00	0,00	0,00	0,00	

KELOMPOK BELANJA

KODE	URAIAN URUSAN, ORGANISASI, PROGRAM DAN KEGIATAN, SUB KEGIATAN	OPERASI		MODAL		TIDAK TERBUKA		TRANSFER	
		ANGGARAN	REALISASI	ANGGARAN	REALISASI	ANGGARAN	REALISASI	ANGGARAN	REALISASI
		3	4	5	6	7	8	9	10
2.09.2.09.0-00.0-00.01.05.2.00	Penguatan dan Pengembangan Lembaga Penyedia Layanan Peningkatan Kualitas Hidup Anak Kesebangun Kabupaten/Kota	270.014.450,00	251.745.090,00	0,00	0,00	0,00	0,00	0,00	0,00
2.09.2.09.0-00.0-00.01.05.2.00.02	Kontribusi dan Sukukses Pelaksanaan Peningkatan Psikologian Kesehatan Hidayat Anak Tingkat Daerah Kabupaten/Kota	270.014.450,00	251.745.090,00	0,00	0,00	0,00	0,00	0,00	0,00
2.09	Pangan	9.834.513.074,00	4.978.808.833,90	52.893.000,00	52.708.000,00	0,00	0,00	0,00	0,00
2.09.2.09.01	Dinas Pangan	9.834.513.074,00	8.978.696.862,00	52.893.000,00	52.708.000,00	0,00	0,00	0,00	0,00
2.09.2.09.01.01	Dinas Pangan	8.834.513.074,00	8.978.696.862,00	52.893.000,00	52.708.000,00	0,00	0,00	0,00	0,00
2.09.2.09.0-00.0-00.01.01	Program Peningjang Urusan Pemerintahan Daerah Kabupaten/Kota	5.025.440.992,00	4.349.358.158,00	02.893.000,00	52.708.000,00	0,00	0,00	0,00	0,00
2.09.2.09.0-00.0-00.01.01.2.01	Pencapaian, Penganggaran, dan Evaluasi Kinerja Perangkat Daerah	5.233.500,00	5.233.500,00	0,00	0,00	0,00	0,00	0,00	0,00
2.09.2.09.0-00.0-00.01.01.2.01.06	Kontribusi dan Penyusunan Laporan Capaian Kinerja dan Tambas Rencana Kinerja SPPT	5.233.500,00	5.233.500,00	0,00	0,00	0,00	0,00	0,00	0,00
2.09.2.09.0-00.0-00.01.01.2.02	Administrasi Keuangan Perangkat Daerah	4.546.424.489,00	3.873.548.904,00	0,00	0,00	0,00	0,00	0,00	0,00
2.09.2.09.0-00.0-00.01.01.2.02.01	Penyediaan Dag dan Turunjang ASN	4.546.424.489,00	3.873.548.904,00	0,00	0,00	0,00	0,00	0,00	0,00
2.09.2.09.0-00.0-00.01.01.2.02.05	Administrasi Umum Perangkat Daerah	105.802.400,00	105.802.400,00	828.000,00	828.000,00	0,00	0,00	0,00	0,00
2.09.2.09.0-00.0-00.01.01.2.02.06	Penyediaan Komponen Instalasi Listrik/Penerangan Bangunan Kantor	2.195.000,00	2.195.000,00	828.000,00	828.000,00	0,00	0,00	0,00	0,00
2.09.2.09.0-00.0-00.01.01.2.02.04	Penyediaan Bahan Logistik Kantor	31.447.800,00	31.447.800,00	0,00	0,00	0,00	0,00	0,00	0,00
2.09.2.09.0-00.0-00.01.01.2.02.05	Penyediaan Barang Cetak dan Pengoperasian	4.989.600,00	4.989.600,00	0,00	0,00	0,00	0,00	0,00	0,00
2.09.2.09.0-00.0-00.01.01.2.02.06	Penyediaan Bahan Bicara dan Peralatan Perundang-undangan	3.400.000,00	3.400.000,00	0,00	0,00	0,00	0,00	0,00	0,00
2.09.2.09.0-00.0-00.01.01.2.02.06	Penyediaan Kurungan Tamu	27.150.000,00	27.150.000,00	0,00	0,00	0,00	0,00	0,00	0,00
2.09.2.09.0-00.0-00.01.01.2.02.06	Penyenggaraan Rapat Koordinasi dan Konsultasi SKPD	36.620.000,00	36.620.000,00	0,00	0,00	0,00	0,00	0,00	0,00
2.09.2.09.0-00.0-00.01.01.2.02	Penyediaan Jasa Penunjang Urusan Pemerintahan Daerah	183.958.500,00	183.141.576,00	52.065.000,00	51.890.000,00	0,00	0,00	0,00	0,00

KELompok BELANJA

KODE	URAIAN URUSAN, ORGANISASI, PROGRAM DAN KEGIATAN, SUB KEGIATAN	OPERASI		MODAL		TIDAK TERBUKA		TRANSFER	
		ANGGARAN	REALISASI	ANGGARAN	REALISASI	ANGGARAN	REALISASI	ANGGARAN	REALISASI
1	2	3	4	5	6	7	8	9	10
2.09.1.209.0.00.0.00.01.01.2.09.01	Penyediaan Jasa Sutra Mentari	2.970.000,00	2.970.000,00	0,00	0,00	0,00	0,00	0,00	0,00
2.09.1.209.0.00.0.00.01.01.2.09.02	Penyediaan Jasa Kemitraan, Sunkat Daya Air dan Listrik	50.256.000,00	50.081.076,00	0,00	0,00	0,00	0,00	0,00	0,00
2.09.1.209.0.00.0.00.01.01.2.09.03	Penyediaan Jasa Penelitian dan Pengembangan Kantor	30.000.000,00	30.000.000,00	51.800.000,00	51.800.000,00	0,00	0,00	0,00	0,00
2.09.1.209.0.00.0.00.01.01.2.09.04	Penyediaan Jasa Pelayanan Umum Kantor	100.750.500,00	100.090.500,00	180.000,00	0,00	0,00	0,00	0,00	0,00
2.09.1.209.0.00.0.00.01.01.2.09.05	Pemeliharaan Barang Milk Daerah Penujang Urusan Pemerintahan Daerah	182.031.963,00	181.631.778,00	0,00	0,00	0,00	0,00	0,00	0,00
2.09.1.209.0.00.0.00.01.01.2.09.06	Penyediaan Jasa Pemeliharaan, Biaya Pemeliharaan, dan Biaya Pembinaan Keuangan Daerah atau Keuangan Dinas Jabatan	156.191.500,00	155.791.513,00	0,00	0,00	0,00	0,00	0,00	0,00
2.09.1.209.0.00.0.00.01.01.2.09.09	Bemeliharaan/Perbaikan Gedung Kantor dan Bangunan Lainnya	25.840.463,00	25.840.463,00	0,00	0,00	0,00	0,00	0,00	0,00
2.09.1.209.0.00.0.00.01.02	Program Pengelolaan Sumber Daya Ekonomi Untuk Kemandirian Dan Kemandirian Pangan	1.835.500.000,00	1.875.286.240,00	0,00	0,00	0,00	0,00	0,00	0,00
2.09.1.209.0.00.0.00.01.02.2.01	Penyediaan Infrastruktur dan Seluruh Pendukung Kemandirian Pangan sesuai Kewenangan Daerah Kabupaten/Kota	1.835.500.000,00	1.875.286.240,00	0,00	0,00	0,00	0,00	0,00	0,00
2.09.1.209.0.00.0.00.01.02.2.02.01	Penyediaan Infrastruktur Lainnya	1.835.500.000,00	1.875.286.240,00	0,00	0,00	0,00	0,00	0,00	0,00
2.09.1.209.0.00.0.00.01.03	Program Peningkatan Diversifikasi Dan Kesehatan Pangan Masyarakat	2.786.648.800,00	2.786.327.034,00	0,00	0,00	0,00	0,00	0,00	0,00
2.09.1.209.0.00.0.00.01.03.2.01	Penyediaan dan Penyaluran Pangan Pokok atau Pangan Lainnya sesuai dengan Kebutuhan Daerah Kabupaten/Kota dalam rangka Stabilitas Pasokan dan Harga Pangan	546.896.500,00	543.186.548,00	0,00	0,00	0,00	0,00	0,00	0,00
2.09.1.209.0.00.0.00.01.03.2.01.01	Penyediaan Informasi Harga Pangan dan Masalah Makanan	65.900.000,00	65.900.000,00	0,00	0,00	0,00	0,00	0,00	0,00
2.09.1.209.0.00.0.00.01.03.2.01.02	Penyediaan Pangan Berbasis Sunkat Daya Lokal	115.325.700,00	111.915.048,00	0,00	0,00	0,00	0,00	0,00	0,00
2.09.1.209.0.00.0.00.01.03.2.01.04	Pembinaan Sunkat Pasokan dan Harga Pangan	140.021.600,00	140.021.000,00	0,00	0,00	0,00	0,00	0,00	0,00

KELOMPOK BELAKIA

KODE	URAIAN URUSAN, ORGANISASI, PROGRAM DAN KEGIATAN, SUB KEGIATAN	OPERASI		MODAL		TIDAK TERUGA		TRANSFER	
		ANGGARAN	REALISASI	ANGGARAN	REALISASI	ANGGARAN	REALISASI	ANGGARAN	REALISASI
		3	4	5	6	7	8	9	10
2.09.2.09.0.00.0.01.01.01.2.01.01	Pengembangan Kebutuhan dan Jaring Distribusi Pangan	215.619.600,00	225.619.900,00	0,00	0,00	0,00	0,00	0,00	0,00
2.09.2.09.0.00.0.00.01.01.2.02	Pengelolaan dan Keseimbangan Cadangan Pangan Kabupaten/Kota	1.659.500.000,00	1.641.888.888,00	0,00	0,00	0,00	0,00	0,00	0,00
2.09.2.09.0.00.0.00.01.01.2.02.02	Desaijdar Cadangan Pangan Pemerintah Kabupaten/Kota	1.659.500.000,00	1.641.888.888,00	0,00	0,00	0,00	0,00	0,00	0,00
2.09.2.09.0.00.0.00.01.01.2.04	Pelaksanaan Pencapaian Target Konsumsi Pangan Perkapita/Tahun sesuai dengan Angka Kecukupan Gizi	583.252.500,00	583.252.500,00	0,00	0,00	0,00	0,00	0,00	0,00
2.09.2.09.0.00.0.00.01.01.2.04.02	Pemberdayaan Masyarakat dalam Penguatan dan Konsistensi Pangan Berbasis Sumber Daya Lokal	583.252.500,00	583.252.500,00	0,00	0,00	0,00	0,00	0,00	0,00
2.09.2.09.0.00.0.00.01.01.2.04.02	Program Penguatan Kerawanan Pangan	40.884.422,00	40.884.422,00	0,00	0,00	0,00	0,00	0,00	0,00
2.09.2.09.0.00.0.00.01.01.2.02	Pengembangan Kerawanan Pangan Kawasan Kabupaten/Kota	40.884.422,00	40.884.422,00	0,00	0,00	0,00	0,00	0,00	0,00
2.09.2.09.0.00.0.00.01.01.2.02.01	Koordinasi dan Sinergisasi Penguatan Kerawanan Pangan Kabupaten/Kota	40.884.422,00	40.884.422,00	0,00	0,00	0,00	0,00	0,00	0,00
2.09.2.09.0.00.0.00.01.01.2.02.01	Program Penguatan Keamanan Pangan	142.031.000,00	142.751.000,00	0,00	0,00	0,00	0,00	0,00	0,00
2.09.2.09.0.00.0.00.01.01.2.02.01	Pelaksanaan Penguatan Keamanan Pangan Sektor Daerah Kabupaten/Kota	142.031.000,00	142.751.000,00	0,00	0,00	0,00	0,00	0,00	0,00
2.09.2.09.0.00.0.00.01.01.2.02.01	Penguatan Kelengkapan Sistem Pangan Sektor Daerah Kabupaten/Kota	58.346.900,00	58.346.900,00	0,00	0,00	0,00	0,00	0,00	0,00
2.09.2.09.0.00.0.00.01.01.2.02.01	Penguatan Keamanan Pangan Sektor Daerah Kabupaten/Kota	84.404.100,00	84.404.100,00	0,00	0,00	0,00	0,00	0,00	0,00
2.11.	Perumahan Rakyat dan Kawasan Permukiman	41.753.260.727,00	39.966.218.680,00	13.308.038.298,00	12.993.384.829,00	0,00	0,00	0,00	0,00
2.11.2.11.01	Dinas Perumahan Rakyat dan Kawasan Permukiman	41.753.260.727,00	39.966.218.680,00	13.308.038.298,00	12.993.384.829,00	0,00	0,00	0,00	0,00
2.11.2.11.01.01	Dinas Perumahan Rakyat dan Kawasan Permukiman	41.753.260.727,00	39.966.218.680,00	13.308.038.298,00	12.993.384.829,00	0,00	0,00	0,00	0,00
2.11.1.04.1.03.2.15.01.04	Program Pengelolaaan Keanekaragaman Hayati (KEHATI)	3.879.012.600,00	3.879.249.500,00	6.810.681.594,00	5.796.239.000,00	0,00	0,00	0,00	0,00
2.11.1.04.1.03.2.15.01.04.2.01	Pengelolaan Keanekaragaman Hayati Kabupaten/Kota	3.879.012.600,00	3.879.249.500,00	6.810.681.594,00	5.796.239.000,00	0,00	0,00	0,00	0,00

KELOMPOK BELANDA

KODE	URAIAN URUSAN, ORGANISASI, PROGRAM DAN KEGIATAN, SUB KEGIATAN	OPERASI		MODAL		TIDAK TERDUGA		TRANSFER	
		ANGGARAN	REALISASI	ANGGARAN	REALISASI	ANGGARAN	REALISASI	ANGGARAN	REALISASI
		3	4	5	6	7	8	9	10
2.11.1.041.00.2.15.01.04.2.01.04	Penyediaan Ruang Terbuka Hijau (RTH)	1.183.802.972,00	1.168.968.700,00	4.418.678.558,00	4.375.139.000,00	0,00	0,00	0,00	0,00
2.11.1.041.00.2.15.01.04.2.01.06	Penyediaan Taman Kembanghewan	2.545.662.236,00	2.527.339.400,00	0,00	0,00	0,00	0,00	0,00	0,00
2.11.1.041.00.2.15.01.04.2.01.07	Penyediaan Taman Kembanghewan	148.997.400,00	128.820.400,00	1.392.000.000,00	1.297.097.000,00	0,00	0,00	0,00	0,00
2.11.1.041.00.0.00.01.01	Program Penunjang Urusan Pemerintahan Daerah Kabupaten/Kota	10.805.803.618,00	9.684.438.708,00	248.437.950,00	245.977.500,00	0,00	0,00	0,00	0,00
2.11.1.211.0.00.0.00.01.01.2.01	Perencanaan, Penganggaran, dan Evaluasi Kinerja Perangkat Daerah	82.041.000,00	82.031.000,00	0,00	0,00	0,00	0,00	0,00	0,00
2.11.1.211.0.00.0.00.01.01.2.01.01	Penyusunan Dokumen Perencanaan	12.109.000,00	12.099.000,00	0,00	0,00	0,00	0,00	0,00	0,00
2.11.1.211.0.00.0.00.01.01.2.01.06	Koordinasi dan Penyusunan Laporan Capaian Kinerja dan Indeks Prestasi Kinerja SKPD	69.832.000,00	69.832.000,00	0,00	0,00	0,00	0,00	0,00	0,00
2.11.1.211.0.00.0.00.01.01.2.02	Administrasi Keuangan Perangkat Daerah	9.047.523.407,00	8.142.708.219,00	0,00	0,00	0,00	0,00	0,00	0,00
2.11.1.211.0.00.0.00.01.01.2.02.05	Penyediaan Gaji dan Tunjangan ASN	8.966.721.407,00	8.080.808.219,00	0,00	0,00	0,00	0,00	0,00	0,00
2.11.1.211.0.00.0.00.01.01.2.02.09	Koordinasi dan Penyediaan Laporan Keuangan Akhir Tahun SKPD	61.802.000,00	61.802.000,00	0,00	0,00	0,00	0,00	0,00	0,00
2.11.1.211.0.00.0.00.01.01.2.06	Administrasi Umum Perangkat Daerah	466.343.600,00	464.275.850,00	248.437.950,00	245.977.500,00	0,00	0,00	0,00	0,00
2.11.1.211.0.00.0.00.01.01.2.06.01	Penyediaan Komponen Instalasi Listrik/Penerangan Bangunan Kantor	5.741.000,00	5.741.000,00	0,00	0,00	0,00	0,00	0,00	0,00
2.11.1.211.0.00.0.00.01.01.2.06.02	Penyediaan Perbaikan dan Perbaikan Kantor	151.128.200,00	148.328.850,00	245.707.950,00	242.247.500,00	0,00	0,00	0,00	0,00
2.11.1.211.0.00.0.00.01.01.2.06.03	Penyediaan Perbaikan Rumah Tangga	38.867.000,00	38.656.000,00	3.730.000,00	3.730.000,00	0,00	0,00	0,00	0,00
2.11.1.211.0.00.0.00.01.01.2.06.06	Penyediaan Barang Cetak dan Pengabdian	89.401.200,00	88.161.200,00	0,00	0,00	0,00	0,00	0,00	0,00
2.11.1.211.0.00.0.00.01.01.2.06.08	Penyediaan Bahan Baku dan Perawatan Perundang-undangan	77.280.000,00	77.280.000,00	0,00	0,00	0,00	0,00	0,00	0,00
2.11.1.211.0.00.0.00.01.01.2.06.09	Penyelenggaraan Rapat Koordinasi dan Konsultasi SKPD	93.915.000,00	93.906.700,00	0,00	0,00	0,00	0,00	0,00	0,00
2.11.1.211.0.00.0.00.01.01.2.06.11	Penyediaan Jasa Penunjang Urusan Pemerintahan Daerah	588.251.800,00	587.838.830,00	0,00	0,00	0,00	0,00	0,00	0,00
2.11.1.211.0.00.0.00.01.01.2.06.01	Penyediaan Jasa Sewa Meporak	5.500.000,00	5.500.000,00	0,00	0,00	0,00	0,00	0,00	0,00

KELompok BELAJAR

KODE	URAIAN URUSAN, ORGANISASI, PROGRAM DAN KEGIATAN, SUB KEGIATAN	OPERASI											
		ANGGARAN		REALISASI		ANGGARAN		REALISASI		ANGGARAN		REALISASI	
		3	4	5	6	7	8	9	10				
2.11.2.11.0-00-00-01.01.2.09.02	Pembelian Jasa Komunikasi, Sumber Daya Air dan Listrik	277.541.600,00	277.176.836,00	0,00	0,00	0,00	0,00	0,00	0,00	0,00	0,00		
		51.410.000,00	61.410.000,00	0,00	0,00	0,00	0,00	0,00	0,00	0,00	0,00		
2.11.2.11.0-00-00-01.01.2.09.03	Pembelian Jasa Perbaikan dan Perbaikan Kantor	223.800.000,00	223.752.000,00	0,00	0,00	0,00	0,00	0,00	0,00	0,00	0,00		
		431.644.212,00	427.594.800,00	0,00	0,00	0,00	0,00	0,00	0,00	0,00	0,00		
2.11.2.11.0-00-00-01.01.2.09.04	Pemeliharaan Barang Milik Daerah Penunjang Urusan Pemerintahan Daerah	236.971.000,00	236.944.800,00	0,00	0,00	0,00	0,00	0,00	0,00	0,00	0,00		
		192.273.212,00	186.640.000,00	0,00	0,00	0,00	0,00	0,00	0,00	0,00	0,00		
2.11.2.11.0-00-00-01.02.2.01.02	Program Perencanaan Lingkungan Hidup	569.695.000,00	179.720.000,00	0,00	0,00	0,00	0,00	0,00	0,00	0,00	0,00		
		115.530.000,00	104.390.000,00	0,00	0,00	0,00	0,00	0,00	0,00	0,00	0,00		
2.11.2.11.0-00-00-01.02.2.01.03	Rencana Perlindungan dan Pengelolaan Lingkungan Hidup (RPPLH) Kabupaten/Kota	54.250.000,00	46.790.000,00	0,00	0,00	0,00	0,00	0,00	0,00	0,00	0,00		
		61.200.000,00	57.610.000,00	0,00	0,00	0,00	0,00	0,00	0,00	0,00	0,00		
2.11.2.11.0-00-00-01.02.2.01.03	Penyusunan dan Penetapan RPPLH Kabupaten/Kota	474.335.000,00	75.330.000,00	0,00	0,00	0,00	0,00	0,00	0,00	0,00	0,00		
		474.335.000,00	75.330.000,00	0,00	0,00	0,00	0,00	0,00	0,00	0,00	0,00		
2.11.2.11.0-00-00-01.02.2.02.02	Pengendalian Pelaksanaan RPPLH Kabupaten/Kota	1.896.810.300,00	1.792.433.900,00	645.220.600,00	643.789.226,00	0,00	0,00	0,00	0,00	0,00	0,00		
		1.896.810.300,00	1.792.433.900,00	645.220.600,00	643.789.226,00	0,00	0,00	0,00	0,00	0,00	0,00		
2.11.2.11.0-00-00-01.03.2.01.03	Pencegahan Pencemaran dan/atau Kerusakan Lingkungan Hidup Kabupaten/Kota	556.040.000,00	593.977.000,00	0,00	0,00	0,00	0,00	0,00	0,00	0,00	0,00		
		556.040.000,00	593.977.000,00	0,00	0,00	0,00	0,00	0,00	0,00	0,00	0,00		

KELompok BELANDA

KODE	URAIAN URUSAN, ORGANISASI, PROGRAM DAN KEGIATAN, SUB KEGIATAN	OPERASI											
		ANGGARAN		REALISASI		ANGGARAN		REALISASI		ANGGARAN		REALISASI	
		3	4	5	6	7	8	9	10				
2.11.2.11.0-00-0-00.01.00.2.01.00	Koordinasi, Sinkronisasi dan Pelaksanaan Pengendalian Erosi dan Runtuhan Kaca, Hujan dan Adaptasi Perubahan Iklim	285.860.800,00	283.993.500,00	267.160.900,00	267.115.129,00	0,00	0,00	0,00	0,00	0,00	0,00		
2.11.2.11.0-00-0-00.01.00.2.01.00	Pengembangan Laboratorium Lingkungan Hidup Kabupaten/Kota	1.056.908.500,00	974.483.400,00	378.060.000,00	378.874.100,00	0,00	0,00	0,00	0,00	0,00			
2.11.2.11.0-00-0-00.01.04.2.01.04	Program Pengelolaan Kelembagaan Hayati (KEHATI)	473.531.200,00	431.965.700,00	16.257.400,00	16.180.000,00	0,00	0,00	0,00	0,00	0,00			
2.11.2.11.0-00-0-00.01.04.2.01	Pengelolaan Kelembagaan Hayati Kabupaten/Kota	473.531.200,00	431.965.700,00	16.257.400,00	16.180.000,00	0,00	0,00	0,00	0,00	0,00			
2.11.2.11.0-00-0-00.01.04.2.01.09	Pengelolaan Ruang Terbuka Hijau (RTH)	250.806.200,00	214.017.500,00	0,00	0,00	0,00	0,00	0,00	0,00	0,00			
2.11.2.11.0-00-0-00.01.06.2.01.07	Pengelolaan Sorel dan Perantara Kerelompokan Hewan	222.726.000,00	217.948.200,00	16.257.400,00	16.180.000,00	0,00	0,00	0,00	0,00	0,00			
2.11.2.11.0-00-0-00.01.05	Program Pengendalian Bahan Berbahaya Dan Beracun (B3) Dan Limbah Bahan Berbahaya Dan Beracun (Limbah B3)	22.510.000,00	22.510.000,00	0,00	0,00	0,00	0,00	0,00	0,00	0,00			
2.11.2.11.0-00-0-00.01.05.2.01	Pengawasan Sempurna Limbah B3	22.510.000,00	22.510.000,00	0,00	0,00	0,00	0,00	0,00	0,00	0,00			
2.11.2.11.0-00-0-00.01.05.2.01.00	Verifikasi Lapangan untuk Memastikan Pemenuhan Persyaratan Administrasi dan Teknik Pengawasan Sempurna Limbah B3	22.510.000,00	22.510.000,00	0,00	0,00	0,00	0,00	0,00	0,00	0,00			
2.11.2.11.0-00-0-00.01.06	Program Pembinaan Dan Pengawasan Terhadap Izin Lingkungan Dan Izin Perlindungan Dan Pengelolaan Lingkungan Hidup (PPLH)	473.020.800,00	364.020.600,00	174.166.100,00	158.243.800,00	0,00	0,00	0,00	0,00	0,00			
2.11.2.11.0-00-0-00.01.06.2.01	Pembinaan dan Pengawasan Terhadap Usaha dan/atau Kegiatan Yang Izin Lingkungan dan Izin PPLH diterbitkan oleh Pemerintah Daerah Kabupaten/Kota	473.020.800,00	364.020.600,00	174.166.100,00	158.243.800,00	0,00	0,00	0,00	0,00	0,00			
2.11.2.11.0-00-0-00.01.06.2.01.00	Pengawasan Usaha dan/atau Kegiatan yang Izin Lingkungan Hidup, Izin PPLH yang diterbitkan oleh Pemerintah Daerah Kabupaten/Kota	473.020.800,00	364.020.600,00	174.166.100,00	158.243.800,00	0,00	0,00	0,00	0,00	0,00			

KELOMPOK BELANDA

KODE	URAIAN URUSAN, ORGANISASI, PROGRAM DAN KEGIATAN, SUB KEGIATAN	OPERASI		MODAL		TIDAK TERBUKA		TRANSFER	
		ANGGARAN	REALISASI	ANGGARAN	REALISASI	ANGGARAN	REALISASI	ANGGARAN	REALISASI
		3	4	5	6	7	8	9	10
2.11.2.11.0-00.0-00.01.08	Program Peningkatan Pendidikan, Pelatihan Dan Penyuluhan Lingkungan Hidup Untuk Masyarakat	236.935.000,00	236.320.000,00	46.000.000,00	47.850.000,00	0,00	0,00	0,00	0,00
2.11.2.11.0-00.0-00.01.09	Penyelenggaraan Pendidikan, pelatihan, dan Penyuluhan Lingkungan Hidup untuk Lembaga Kemasyarakatan Tingkat Daerah Kabupaten/Kota	236.935.000,00	236.320.000,00	46.000.000,00	47.850.000,00	0,00	0,00	0,00	0,00
2.11.2.11.0-00.0-00.01.08.2.01	Pendampingan Gerakan Sosial Lingkungan Hidup	155.615.000,00	155.000.000,00	0,00	0,00	0,00	0,00	0,00	0,00
2.11.2.11.0-00.0-00.01.09	Program Peningkatan Lingkungan Hidup Untuk Masyarakat	63.136.000,00	63.100.000,00	0,00	0,00	0,00	0,00	0,00	0,00
2.11.2.11.0-00.0-00.01.09.2.01	Pemberian Penghargaan Lingkungan Hidup Tingkat Daerah Kabupaten/Kota	63.136.000,00	63.100.000,00	0,00	0,00	0,00	0,00	0,00	0,00
2.11.2.11.0-00.0-00.01.09.2.01.01	Berdana Karya Masyarakat/ lembaga Masyarakat/Dunia Usaha/Olisis Pendidikan/ Forum/ dalam Wettbewerb dan Pengabdian Lingkungan Hidup	63.136.000,00	63.100.000,00	0,00	0,00	0,00	0,00	0,00	0,00
2.11.2.11.0-00.0-00.01.10	Program Penanganan Pengaduan Lingkungan Hidup	140.265.000,00	76.530.000,00	0,00	0,00	0,00	0,00	0,00	0,00
2.11.2.11.0-00.0-00.01.10.2.01	Penyelesaian Pengaduan Masyarakat di Bidang perlindungan dan Pengelolaan Lingkungan Hidup (PPLH) Kabupaten/Kota	140.265.000,00	76.530.000,00	0,00	0,00	0,00	0,00	0,00	0,00
2.11.2.11.0-00.0-00.01.10.2.01.01	Pengabdian Masyarakat Masyarakat terhadap PPLH Kabupaten/Kota	76.530.000,00	43.610.000,00	0,00	0,00	0,00	0,00	0,00	0,00
2.11.2.11.0-00.0-00.01.10.2.01.02	Koordinasi dan Sertifikasi Berperan Serta Administrasi, Penyelesaian Sengketa, dan/atau Perbaikan Lingkungan Hidup di Luar Pengadilan dan melalui Pengadilan	63.735.000,00	32.920.000,00	0,00	0,00	0,00	0,00	0,00	0,00
2.11.2.11.0-00.0-00.01.11	Program Pengelolaan Pemenuhan Pengelolaan Sampah	23.367.373.000,00	22.966.630.472,00	6.360.274.660,00	6.015.128.100,00	0,00	0,00	0,00	0,00
2.11.2.11.0-00.0-00.01.11.2.01		23.367.373.000,00	22.966.630.472,00	6.360.274.660,00	6.015.128.100,00	0,00	0,00	0,00	0,00

KELompok Belanja

KODE	URAIAN URUSAN, ORGANISASI, PROGRAM DAN KEGIATAN, SUB KEGIATAN	OPERASI									
		OPERASI		MODAL		TIDAK TERBUKA		TRANSFER			
		ANGGARAN	REALISASI	ANGGARAN	REALISASI	ANGGARAN	REALISASI	ANGGARAN	REALISASI	ANGGARAN	REALISASI
1	2	3	4	5	6	7	8	9	10		
2.12.2.12.0-00.0-00.01.11.2.01.01	Perawatan Kotoran dan Strategi Daerah Pergerakan Sampah Kabupaten/Kota	119.350.000,00	117.294.000,00	0,00	0,00	0,00	0,00	0,00	0,00	0,00	
2.12.2.12.0-00.0-00.01.11.2.01.02	Pengelolaan Sampah dengan melibatkan Pembinaan, Pendirian Ujung dan Pemertakan Kembali Perumahan Sampah dengan melibatkan Pembinaan, Pengumpulan, Pengangkutan, Pengolahan, dan Pemrosesan Akhir Sampah di TPA/TST/SPA Kabupaten/Kota	221.204.000,00	203.420.000,00	1.085.354.510,00	1.020.992.000,00	0,00	0,00	0,00	0,00	0,00	
2.12.2.12.0-00.0-00.01.11.2.01.03	Perawatan Sampah dengan melibatkan Pembinaan, Pengumpulan, Pengangkutan, Pengolahan, dan Pemrosesan Akhir Sampah di TPA/TST/SPA Kabupaten/Kota	18.828.268.500,00	18.043.086.182,00	28.118.500,00	25.575.000,00	0,00	0,00	0,00	0,00	0,00	
2.12.2.12.0-00.0-00.01.11.2.01.04	Peningkatan Perjanjasi Masyarakat dalam Pengelolaan Persampahan	65.174.300,00	64.872.000,00	274.046.200,00	268.180.000,00	0,00	0,00	0,00	0,00	0,00	
2.12.2.12.0-00.0-00.01.11.2.01.07	Pengembangan Sarana dan Prasarana Pengelolaan Persampahan di TPA/TST/SPA Kabupaten/Kota	3.933.226.200,00	3.858.248.280,00	4.979.756.450,00	4.700.681.100,00	0,00	0,00	0,00	0,00	0,00	
2.12	Administrasi Kependudukan dan Sipil	18.980.062.130,00	16.902.696.245,00	2.191.824.850,00	1.953.577.600,00	0,00	0,00	0,00	0,00	0,00	
2.12.2.12.01	Dinas Kependudukan dan Pencatatan Sipil	16.986.062.130,00	16.902.696.245,00	2.191.824.850,00	1.953.577.600,00	0,00	0,00	0,00	0,00	0,00	
2.12.2.12.01.01	Dinas Kependudukan dan Pencatatan Sipil	14.298.565.590,00	12.997.888.299,00	2.020.753.850,00	1.791.106.600,00	0,00	0,00	0,00	0,00	0,00	
2.12.2.12.0-00.0-00.01.01.2.01.01	Program Penguji Urusan Pemerintahan Daerah Kabupaten/Kota	338.088.300,00	222.553.800,00	74.348.000,00	74.006.000,00	0,00	0,00	0,00	0,00	0,00	
2.12.2.12.0-00.0-00.01.01.2.01.06	Perencanaan, Penganggaran, dan Evaluasi Kinerja Perangkat Daerah	270.526.300,00	222.553.800,00	74.348.000,00	74.006.000,00	0,00	0,00	0,00	0,00	0,00	
2.12.2.12.0-00.0-00.01.01.2.01.07	Koordinasi dan Penyusunan Laporan Capaian Kinerja dan Ikhtisar Realisasi Kinerja SKPD	67.560.000,00	0,00	0,00	0,00	0,00	0,00	0,00	0,00	0,00	
2.12.2.12.0-00.0-00.01.01.2.01.08	Administrasi Keuangan Perangkat Daerah	6.412.986.960,00	5.691.507.073,00	0,00	0,00	0,00	0,00	0,00	0,00	0,00	
2.12.2.12.0-00.0-00.01.01.2.01.09	Perencanaan Cad dan Tunjangan ASN	6.412.986.960,00	5.691.507.073,00	0,00	0,00	0,00	0,00	0,00	0,00	0,00	
2.12.2.12.0-00.0-00.01.01.2.01.05	Administrasi Barang Milik Daerah pada Perangkat Daerah	40.390.850,00	40.390.850,00	0,00	0,00	0,00	0,00	0,00	0,00	0,00	
2.12.2.12.0-00.0-00.01.01.2.01.06	Beberapa dan Penyusunan Laporan Barang Milik Daerah pada SKPD	40.390.850,00	40.390.850,00	0,00	0,00	0,00	0,00	0,00	0,00	0,00	
2.12.2.12.0-00.0-00.01.01.2.01.05	Administrasi Kependudukan Perangkat Daerah	296.001.500,00	218.586.500,00	0,00	0,00	0,00	0,00	0,00	0,00	0,00	

KODE	URAIAN URUSAN, ORGANISASI, PROGRAM DAN KEGIATAN, SUB KEGIATAN	KELOMPOK BELANDA									
		OPERASI		MODAL			TIDAK TERDUGA			TRANSFER	
		ANGGARAN	REALISASI	ANGGARAN	REALISASI	ANGGARAN	REALISASI	ANGGARAN	REALISASI	ANGGARAN	REALISASI
1	2	3	4	5	6	7	8	9	10		
2.12.2-12.0-00.0-00.01.01.2.06.02	Pengadaan Pakaian Dinas Bersifat Akibat Kelengkapannya	115.254.000,00	113.150.000,00	0,00	0,00	0,00	0,00	0,00	0,00	0,00	
2.12.2-12.0-00.0-00.01.01.2.06.04	Koordinasi dan Pelaksanaan Sistem Informasi Koperasi/walis	35.548.500,00	35.548.500,00	0,00	0,00	0,00	0,00	0,00	0,00	0,00	
2.12.2-12.0-00.0-00.01.01.2.06.10	Sosialisasi Perairan	144.198.000,00	68.850.000,00	0,00	0,00	0,00	0,00	0,00	0,00	0,00	
2.12.2-12.0-00.0-00.01.01.2.06	Administrasi Umum Perangkat Daerah	5.546.859.350,00	5.053.376.988,00	1.744.407.850,00	1.517.500.600,00	0,00	0,00	0,00	0,00	0,00	
2.12.2-12.0-00.0-00.01.01.2.06.01	Penyediaan Komponen Jasa/ed Listrik/Penerangan Bangunan Kantor	86.173.350,00	84.569.600,00	0,00	0,00	0,00	0,00	0,00	0,00	0,00	
2.12.2-12.0-00.0-00.01.01.2.06.02	Penyediaan Perawatan dan Perbaikan Kantor	4.148.565.000,00	3.891.889.200,00	1.740.948.950,00	1.514.500.800,00	0,00	0,00	0,00	0,00	0,00	
2.12.2-12.0-00.0-00.01.01.2.06.03	Penyediaan Perawatan Rumah Tangga	51.424.000,00	56.833.000,00	3.461.000,00	3.000.000,00	0,00	0,00	0,00	0,00	0,00	
2.12.2-12.0-00.0-00.01.01.2.06.04	Penyediaan Bahan Logistik Kantor	516.894.200,00	488.896.568,00	0,00	0,00	0,00	0,00	0,00	0,00	0,00	
2.12.2-12.0-00.0-00.01.01.2.06.05	Penyediaan Barang Cetak dan Penggandaan	287.602.800,00	285.178.500,00	0,00	0,00	0,00	0,00	0,00	0,00	0,00	
2.12.2-12.0-00.0-00.01.01.2.06.06	Penyediaan Bahan Bahan dan Perawatan Peralatan-undangan	64.520.000,00	64.520.000,00	0,00	0,00	0,00	0,00	0,00	0,00	0,00	
2.12.2-12.0-00.0-00.01.01.2.06.08	Fasilitas Kunjungan Tamu	90.860.000,00	90.860.000,00	0,00	0,00	0,00	0,00	0,00	0,00	0,00	
2.12.2-12.0-00.0-00.01.01.2.06.09	Penyediaan/ran Rapat Koordinasi dan Konsultasi SKPD	241.020.000,00	241.019.500,00	0,00	0,00	0,00	0,00	0,00	0,00	0,00	
2.12.2-12.0-00.0-00.01.01.2.07	Pengadaan Barang Milik Daerah Penunjang Urusan Pemerintahan Daerah	0,00	0,00	210.000.000,00	199.600.000,00	0,00	0,00	0,00	0,00	0,00	
2.12.2-12.0-00.0-00.01.01.2.07.02	Pengadaan Kendaraan Dinas Operasional atau Lapangan	0,00	0,00	210.000.000,00	199.600.000,00	0,00	0,00	0,00	0,00	0,00	
2.12.2-12.0-00.0-00.01.01.2.08	Penyediaan Jasa Penunjang Urusan Pemerintahan Daerah	890.391.500,00	644.120.307,00	0,00	0,00	0,00	0,00	0,00	0,00	0,00	
2.12.2-12.0-00.0-00.01.01.2.08.01	Penyediaan Jasa Surat Menyurat	42.000.000,00	22.638.000,00	0,00	0,00	0,00	0,00	0,00	0,00	0,00	
2.12.2-12.0-00.0-00.01.01.2.08.02	Penyediaan Jasa Komunikasi, Sumber Daya Air dan Listrik	517.046.500,00	421.143.307,00	0,00	0,00	0,00	0,00	0,00	0,00	0,00	
2.12.2-12.0-00.0-00.01.01.2.08.03	Penyediaan Jasa Perakitan dan Perbaikan Kantor	181.004.000,00	164.454.000,00	0,00	0,00	0,00	0,00	0,00	0,00	0,00	
2.12.2-12.0-00.0-00.01.01.2.08.04	Penyediaan Jasa Pelayanan Umum Kantor	150.341.000,00	35.885.000,00	0,00	0,00	0,00	0,00	0,00	0,00	0,00	
2.12.2-12.0-00.0-00.01.01.2.09	Pemeliharaan Barang Milik Daerah Penunjang Urusan Pemerintahan Daerah	814.857.100,00	726.921.401,00	0,00	0,00	0,00	0,00	0,00	0,00	0,00	

KODE	URAIAN URUSAN, ORGANISASI, PROGRAM DAN KEGIATAN, SUB KEGIATAN	KELOMPOK BELANJA										
		OPERASI		MODAL		TIDAK TERDUGA			TRANSFER			
		ANGGARAN	REALISASI	ANGGARAN	REALISASI	ANGGARAN	7	ANGGARAN	8	ANGGARAN	9	REALISASI
1	2	3	4	5	6	7	8	9	10			
2.13.2-13.0-06.0-00.01.01.2.03	Administrasi Barang Milik Daerah pada Perangkat Daerah	25.000.000,00	25.000.000,00	0,00	0,00	0,00	0,00	0,00	0,00	0,00	0,00	0,00
2.13.2-13.0-06.0-00.01.01.2.03.02	Pengamanan Barang Milik Daerah SKPD	25.000.000,00	25.000.000,00	0,00	0,00	0,00	0,00	0,00	0,00	0,00	0,00	0,00
2.13.2-13.0-00.0-00.01.01.2.03	Administrasi Kepegawaian Perangkat Daerah	65.000.000,00	65.000.000,00	0,00	0,00	0,00	0,00	0,00	0,00	0,00	0,00	0,00
2.13.2-13.0-00.0-00.01.01.2.03.04	Koordinasi dan Pelaksanaan Sistem Informasi Kepegawaian	30.000.000,00	30.000.000,00	0,00	0,00	0,00	0,00	0,00	0,00	0,00	0,00	0,00
2.13.2-13.0-00.0-00.01.01.2.03.08	Monitoring, Evaluasi, dan Penilaian Kinerja Pegawai	35.000.000,00	35.000.000,00	0,00	0,00	0,00	0,00	0,00	0,00	0,00	0,00	0,00
2.13.2-13.0-00.0-00.01.01.2.06	Administrasi Umum Perangkat Daerah	706.219.300,00	706.219.300,00	0,00	0,00	0,00	0,00	0,00	0,00	0,00	0,00	0,00
2.13.2-13.0-00.0-00.01.01.2.06.01	Penyediaan Kompos Indikasi Lantai/Penerangan Bangunan Kantor	49.998.300,00	49.998.300,00	0,00	0,00	0,00	0,00	0,00	0,00	0,00	0,00	0,00
2.13.2-13.0-00.0-00.01.01.2.06.02	Penyediaan Perlatan Rumah Tangga	70.000.000,00	70.000.000,00	0,00	0,00	0,00	0,00	0,00	0,00	0,00	0,00	0,00
2.13.2-13.0-00.0-00.01.01.2.06.04	Penyediaan Bahan Logistik Kantor	261.865.000,00	261.865.000,00	0,00	0,00	0,00	0,00	0,00	0,00	0,00	0,00	0,00
2.13.2-13.0-00.0-00.01.01.2.06.05	Penyediaan Barang Cetak dan Penggandaan	171.656.000,00	171.656.000,00	0,00	0,00	0,00	0,00	0,00	0,00	0,00	0,00	0,00
2.13.2-13.0-00.0-00.01.01.2.06.06	Penyediaan Bahan Baku dan Peralatan Perundang-undangan	50.000.000,00	50.000.000,00	0,00	0,00	0,00	0,00	0,00	0,00	0,00	0,00	0,00
2.13.2-13.0-00.0-00.01.01.2.06.09	Penyelenggaraan Rapat Koordinasi dan Konsultasi SKPD	102.700.000,00	102.700.000,00	0,00	0,00	0,00	0,00	0,00	0,00	0,00	0,00	0,00
2.13.2-13.0-00.0-00.01.01.2.06	Penyediaan Jasa Peningkatan Penyelenggaraan Daerah	464.633.342,00	462.969.953,00	16.295.840,00	16.295.840,00	0,00	0,00	0,00	0,00	0,00	0,00	0,00
2.13.2-13.0-00.0-00.01.01.2.06.01	Penyediaan Jasa Sural Penyantik	10.000.000,00	10.000.000,00	0,00	0,00	0,00	0,00	0,00	0,00	0,00	0,00	0,00
2.13.2-13.0-00.0-00.01.01.2.06.02	Penyediaan Jasa Komunikasi, Sumber Daya Air dan Listrik	270.928.162,00	270.240.404,00	0,00	0,00	0,00	0,00	0,00	0,00	0,00	0,00	0,00
2.13.2-13.0-00.0-00.01.01.2.06.04	Penyediaan Jasa Pelayanan Umum Kantor	183.704.160,00	182.749.549,00	16.295.840,00	16.295.840,00	0,00	0,00	0,00	0,00	0,00	0,00	0,00
2.13.2-13.0-00.0-00.01.01.2.09	Pemeliharaan Barang Milik Daerah Penujangan Urusan Pemerintahan Daerah	522.924.950,00	487.554.750,00	0,00	0,00	0,00	0,00	0,00	0,00	0,00	0,00	0,00
2.13.2-13.0-00.0-00.01.01.2.09.01	Penyediaan Jasa Pemeliharaan, Biaya Pemeliharaan, dan Pajak Kendaraan Perorangan Ormas atau Kondorsas Dinas Jabatan	272.624.950,00	237.554.750,00	0,00	0,00	0,00	0,00	0,00	0,00	0,00	0,00	0,00
2.13.2-13.0-00.0-00.01.01.2.09.06	Pemeliharaan/Rehabilitasi Gedung Kantor dan Bangunan Lainnya	175.000.000,00	175.000.000,00	0,00	0,00	0,00	0,00	0,00	0,00	0,00	0,00	0,00

KELOMPOK BELANDA												
KODE	URAIAN URUSAN, ORGANISASI, PROGRAM DAN KEGIATAN, SUB KEGIATAN	OPERASI			MODAL			TIDAK TERDUGA			TRANSFER	
		ANGGARAN	REALISASI	ANGGARAN	REALISASI	ANGGARAN	REALISASI	ANGGARAN	REALISASI	ANGGARAN	REALISASI	
1	2	3	4	5	6	7	8	9	10			
2.13.2-13.0-00.0-01.2.05.10	Pemeliharaan/Rehabilitasi Sarana dan Prasarana Gedung Kantor atau Bangunan Lainnya	75.000.000,00	75.000.000,00	0,00	0,00	0,00	0,00	0,00	0,00	0,00	0,00	
2.13.2-13.0-00.0-00.01.02	Program Pemasakan Desa	234.300.000,00	194.799.400,00	0,00	0,00	0,00	0,00	0,00	0,00	0,00	0,00	
2.13.2-13.0-00.0-00.01.02.2.01	Penyelenggaraan Pemasakan Desa	234.300.000,00	194.799.400,00	0,00	0,00	0,00	0,00	0,00	0,00	0,00	0,00	
2.13.2-13.0-00.0-00.01.02.2.01.01	Fasilitas Pemasakan Keselamatan Desa	205.800.000,00	167.399.400,00	0,00	0,00	0,00	0,00	0,00	0,00	0,00	0,00	
2.13.2-13.0-00.0-00.01.02.2.01.06	Fasilitas Sarana dan Prasarana Desa	27.500.000,00	27.500.000,00	0,00	0,00	0,00	0,00	0,00	0,00	0,00	0,00	
2.13.2-13.0-00.0-00.01.03	Program Peningkatan Kerjasama Desa	2.655.084.798,00	2.652.015.000,00	20.000.000,00	20.000.000,00	0,00	0,00	0,00	0,00	0,00	0,00	
2.13.2-13.0-00.0-00.01.02.2.01	Fasilitas Kerja Sama Antar Desa	2.655.084.798,00	2.652.015.000,00	20.000.000,00	20.000.000,00	0,00	0,00	0,00	0,00	0,00	0,00	
2.13.2-13.0-00.0-00.01.02.2.01.02	Fasilitas Pembangunan Kawasan Perdesaan	2.655.084.798,00	2.652.015.000,00	20.000.000,00	20.000.000,00	0,00	0,00	0,00	0,00	0,00	0,00	
2.13.2-13.0-00.0-00.01.04	Program Administrasi Pemerintahan Desa	5.955.868.272,00	5.570.515.238,00	0,00	0,00	0,00	0,00	0,00	0,00	0,00	0,00	
2.13.2-13.0-00.0-00.01.04.2.01	Pembinaan dan Pengawasan Penyelenggaraan Administrasi Pemerintahan Desa	5.955.868.272,00	5.570.515.238,00	0,00	0,00	0,00	0,00	0,00	0,00	0,00	0,00	
2.13.2-13.0-00.0-00.01.04.2.01.01	Fasilitas Penyelenggaraan Administrasi Pemerintahan Desa	871.954.122,00	871.949.288,00	0,00	0,00	0,00	0,00	0,00	0,00	0,00	0,00	
2.13.2-13.0-00.0-00.01.04.2.01.02	Fasilitas Penyusunan Produk Hukum Desa	81.200.000,00	81.200.000,00	0,00	0,00	0,00	0,00	0,00	0,00	0,00	0,00	
2.13.2-13.0-00.0-00.01.04.2.01.03	Fasilitas Penyusunan Perencanaan Pembangunan Desa	307.742.500,00	297.342.500,00	0,00	0,00	0,00	0,00	0,00	0,00	0,00	0,00	
2.13.2-13.0-00.0-00.01.04.2.01.04	Pembinaan Peningkatan Kapasitas Aparatur Pemerintah Desa	524.809.000,00	521.803.000,00	0,00	0,00	0,00	0,00	0,00	0,00	0,00	0,00	
2.13.2-13.0-00.0-00.01.04.2.01.05	Pembinaan dan Pemberdayaan BUM Desa dan Lembaga Kerja sama antar Desa	199.999.850,00	199.414.150,00	0,00	0,00	0,00	0,00	0,00	0,00	0,00	0,00	
2.13.2-13.0-00.0-00.01.04.2.01.09	Penyelenggaraan Pemilihan, Pengangkatan dan Pemberhentian Kepala Desa	3.545.216.500,00	3.207.505.000,00	0,00	0,00	0,00	0,00	0,00	0,00	0,00	0,00	
2.13.2-13.0-00.0-00.01.04.2.01.11	Fasilitas Penyusunan Profil Desa	221.525.000,00	194.575.000,00	0,00	0,00	0,00	0,00	0,00	0,00	0,00	0,00	

KODE	URAIAN URUSAN, ORGANISASI, PROGRAM DAN KEGIATAN, SUB KEGIATAN	KELOMPOK BELAKIA									
		OPERASI		MODAL		TIDAK TERDUGA		TRANSFER			
		ANGGARAN	REALISASI	ANGGARAN	REALISASI	ANGGARAN	REALISASI	ANGGARAN	REALISASI		
1	2	3	4	5	6	7	8	9	10		
2.13.2.13.0.00.0-00.01.04.2.01.13	Facilitas Pengabdian Adat Desa	103.422.300,00	102.622.300,00	0,00	0,00	0,00	0,00	0,00	0,00	0,00	
2.13.2.13.0.00.0-00.01.05.2.01.05	Program Pemberdayaan Lembaga Kemasyarakatan, Lembaga Adat Dan Masyarakat Hukum Adat	1.122.356.600,00	1.027.251.000,00	0,00	0,00	0,00	0,00	0,00	0,00	0,00	
2.13.2.13.0.00.0-00.01.06.2.01.06	Pemberdayaan Lembaga Kemasyarakatan yang Bergerak di Bidang Pemberdayaan Desa dan Lembaga Adat Tingkat Daerah Kabupaten/Kota serta Pemberdayaan Masyarakat Hukum Adat yang Masyarakat Pelakunya Hukum Adat yang Sama dalam Daerah Kabupaten/Kota	1.122.356.600,00	1.027.251.000,00	0,00	0,00	0,00	0,00	0,00	0,00	0,00	
2.13.2.13.0.00.0-00.01.08.2.01.08	Facilitas Pemasaran, Pemberdayaan dan Pendayagunaan Kemampuan Lembaga Kemasyarakatan Desa/Kelurahan (RT, RW, PKK, Posyandu, LPM, dan Karang Taruna), Lembaga Adat Desa/Kelurahan dan Masyarakat Hukum Adat	163.585.500,00	172.585.500,00	0,00	0,00	0,00	0,00	0,00	0,00	0,00	
2.13.2.13.0.00.0-00.01.09.2.01.09	Facilitas Pengembangan Usaha Ekonomi Masyarakat dan Pemertintah Desa dalam Meningkatkan Pendapatan Asli Desa	40.000.000,00	0,00	0,00	0,00	0,00	0,00	0,00	0,00	0,00	
2.13.2.13.0.00.0-00.01.05.2.01.05	Facilitas Pemerintah Desa dalam Pemanfaatan Teknologi Tepat Guna	75.769.600,00	34.279.000,00	0,00	0,00	0,00	0,00	0,00	0,00	0,00	
2.13.2.13.0.00.0-00.01.05.2.01.07	Facilitas Suban Bhalhi Gobong Ronggong Masyarakat	66.163.500,00	86.543.500,00	0,00	0,00	0,00	0,00	0,00	0,00	0,00	
2.13.2.13.0.00.0-00.01.05.2.01.06	Facilitas Tm Penggerak PKK dalam Penyelenggaraan Gerakan Pemberdayaan Masyarakat dan Keseljahteraan Keluarga	734.766.000,00	733.843.000,00	0,00	0,00	0,00	0,00	0,00	0,00	0,00	
2.14	Pengendalian Penduduk dan Keluarga Berencana	23.094.736.607,00	23.152.210.472,00	1.106.508.400,00	726.164.400,00	0,00	0,00	0,00	0,00	0,00	
2.14.2.14.01	Dasar Pengendalian Penduduk dan KB	23.094.736.607,00	22.162.210.472,00	1.106.508.400,00	726.164.400,00	0,00	0,00	0,00	0,00	0,00	
2.14.2.14.01.01	Dasar Pengendalian Penduduk dan KB	23.094.736.607,00	22.162.210.472,00	1.106.508.400,00	726.164.400,00	0,00	0,00	0,00	0,00	0,00	
2.14.2.14.0.00.0-00.01.01	Program Penunjang Urusan Pemerintahan Daerah Kabupaten/Kota	6.536.672.607,00	5.637.147.570,00	16.508.400,00	16.600.000,00	0,00	0,00	0,00	0,00	0,00	
2.14.2.14.0.00.0-00.01.01.2.01	Perencanaan, Penganggaran, dan Evaluasi Kinerja Perangkat Daerah	66.957.000,00	66.567.000,00	0,00	0,00	0,00	0,00	0,00	0,00	0,00	

KODE	URAIAN URUSAN, ORIGANISASI, PROGRAM DAN KEGIATAN, SUB KEGIATAN	KELOMPOK BELANDA									
		OPERASI		MODAL		TIDAK TERDUGA		TRANSFER			
		ANGGARAN	REALISASI	ANGGARAN	REALISASI	ANGGARAN	REALISASI	ANGGARAN	REALISASI		
1	2	3	4	5	6	7	8	9	10		
2.14.2.14.0-00.0-00.01.01.2.05.06	Koordinasi dan Penyusunan Laporan Capaian Kinerja dan Kinerja Realisasi Kinerja SKPD	66.597.000,00	66.557.000,00	0,00	0,00	0,00	0,00	0,00	0,00		
2.14.2.14.0-00.0-00.01.01.2.02.01	Administrasi Keuangan Perangkat Daerah	4.848.524.552,00	4.285.343.314,00	0,00	0,00	0,00	0,00	0,00	0,00		
2.14.2.14.0-00.0-00.01.01.2.02.01	Penyediaan Gaji dan Tunjangan ASN	4.848.524.552,00	4.285.343.314,00	0,00	0,00	0,00	0,00	0,00	0,00		
2.14.2.14.0-00.0-00.01.01.2.02.05	Koordinasi dan Penyusunan Laporan Keuangan Akhir Tahun SKPD	0,00	0,00	0,00	0,00	0,00	0,00	0,00	0,00		
2.14.2.14.0-00.0-00.01.01.2.02.06	Pengelolaan dan Nelayan Bahan Tanggapan Pemeriksaan	0,00	0,00	0,00	0,00	0,00	0,00	0,00	0,00		
2.14.2.14.0-00.0-00.01.01.2.03	Administrasi Barang Milik Daerah pada Perangkat Daerah	9.422.000,00	9.422.000,00	0,00	0,00	0,00	0,00	0,00	0,00		
2.14.2.14.0-00.0-00.01.01.2.03.06	Penatausahaan Barang Milik Daerah pada SKPD	9.422.000,00	9.422.000,00	0,00	0,00	0,00	0,00	0,00	0,00		
2.14.2.14.0-00.0-00.01.01.2.06	Administrasi Umum Perangkat Daerah	398.488.815,00	380.423.851,00	16.908.400,00	16.900.000,00	0,00	0,00	0,00	0,00		
2.14.2.14.0-00.0-00.01.01.2.06.01	Penyediaan Komponen Instalasi Listrik/Penerangan Bangunan Kantor	9.662.000,00	9.662.000,00	0,00	0,00	0,00	0,00	0,00	0,00		
2.14.2.14.0-00.0-00.01.01.2.06.02	Penyediaan Perlengkapan dan Peralengkapan Kantor	0,00	0,00	16.908.400,00	16.900.000,00	0,00	0,00	0,00	0,00		
2.14.2.14.0-00.0-00.01.01.2.06.03	Penyediaan Perlatan Rumah Tangga	58.115.715,00	53.115.715,00	0,00	0,00	0,00	0,00	0,00	0,00		
2.14.2.14.0-00.0-00.01.01.2.06.04	Penyediaan Bahan Logistik Kantor	78.792.000,00	79.788.500,00	0,00	0,00	0,00	0,00	0,00	0,00		
2.14.2.14.0-00.0-00.01.01.2.06.05	Penyediaan Barang Cetak dan Penggandaan	38.087.000,00	38.087.000,00	0,00	0,00	0,00	0,00	0,00	0,00		
2.14.2.14.0-00.0-00.01.01.2.06.06	Penyediaan Bahan Makanan dan Perawatan Perodang-undangan	15.000.000,00	14.820.000,00	0,00	0,00	0,00	0,00	0,00	0,00		
2.14.2.14.0-00.0-00.01.01.2.06.08	Realisasi Kunjungan Tamu	66.153.400,00	66.153.400,00	0,00	0,00	0,00	0,00	0,00	0,00		
2.14.2.14.0-00.0-00.01.01.2.06.09	Penyelenggaraan Rapat Koordinasi dan Konsultasi SKPD	129.679.800,00	128.817.336,00	0,00	0,00	0,00	0,00	0,00	0,00		
2.14.2.14.0-00.0-00.01.01.2.06	Penyediaan Jasa Penunjang Urusan Pemerintahan Daerah	730.082.000,00	709.907.905,00	0,00	0,00	0,00	0,00	0,00	0,00		
2.14.2.14.0-00.0-00.01.01.2.06.01	Penyediaan Jasa Surat Menyurat	2.992.000,00	2.990.000,00	0,00	0,00	0,00	0,00	0,00	0,00		
2.14.2.14.0-00.0-00.01.01.2.06.02	Penyediaan Jasa Komunikasi, Sumber Daya Air dan Listrik	154.700.000,00	145.467.305,00	0,00	0,00	0,00	0,00	0,00	0,00		
2.14.2.14.0-00.0-00.01.01.2.06.03	Penyediaan Jasa Pelatihan dan Peningkatan Kantor	20.000.000,00	20.000.000,00	0,00	0,00	0,00	0,00	0,00	0,00		

KELOMPOK BELANDA												
KODE	URAIAN URUSAN, ORGANISASI, PROGRAM DAN KEGIATAN, SUB KEGIATAN	OPERASI			MODAL			TIDAK TERDUGA			TRANSFER	
		ANGGARAN	REALISASI	ANGGARAN	REALISASI	ANGGARAN	REALISASI	ANGGARAN	REALISASI	ANGGARAN	REALISASI	
		3	4	5	6	7	8	9	10			
2.14.2.14.0.00.0.01.01.2.08.04	Penyediaan Jasa Pelayanan Umum Kantor	542.400.000,00	542.450.000,00	0,00	0,00	0,00	0,00	0,00	0,00	0,00	0,00	
2.14.2.14.0.00.0.00.01.01.2.09	Pemeliharaan Barang Milik Daerah Penunjang Urusan Pemerintahan Daerah	484.746.800,00	475.484.000,00	0,00	0,00	0,00	0,00	0,00	0,00	0,00	0,00	
2.14.2.14.0.00.0.01.01.2.09.01	Penyediaan Jasa Pemeliharaan, Biaya Pemeliharaan, dan Pajak Kendaraan Perorangan Dinas atau Kendaraan Dinas Jabatan	484.886.800,00	485.634.000,00	0,00	0,00	0,00	0,00	0,00	0,00	0,00	0,00	
2.14.2.14.0.00.0.01.01.2.09.03	Pemeliharaan/Mahasiswa Gedung Kantor dan Bangunan Lainnya	9.860.000,00	9.860.000,00	0,00	0,00	0,00	0,00	0,00	0,00	0,00	0,00	
2.14.2.14.0.00.0.00.01.02	Program Pengendalian Penduduk	176.180.000,00	176.180.000,00	0,00	0,00	0,00	0,00	0,00	0,00	0,00	0,00	
2.14.2.14.0.00.0.00.01.02.2.01	Pemaduan dan Sinkronisasi Kebijakan Pemerintah Daerah Provinsi dengan Pemerintah Daerah Kabupaten/Kota dalam rangka Pengendalian Kuantitas Penduduk	50.000.000,00	50.000.000,00	0,00	0,00	0,00	0,00	0,00	0,00	0,00	0,00	
2.14.2.14.0.00.0.00.02.2.02.02	Penyusunan dan Penyusunan Grand Design Pembangunan Kependudukan (GDPK) Tingkat Kabupaten/Kota	50.000.000,00	50.000.000,00	0,00	0,00	0,00	0,00	0,00	0,00	0,00	0,00	
2.14.2.14.0.00.0.00.03.03.2.03	Pemetaan Perkiraan Pengendalian Penduduk Cakupan Daerah Kabupaten/Kota	126.150.000,00	126.150.000,00	0,00	0,00	0,00	0,00	0,00	0,00	0,00	0,00	
2.14.2.14.0.00.0.00.03.03.2.03.02	Penyediaan dan Pengalokasian Dana Kependudukan	126.150.000,00	126.150.000,00	0,00	0,00	0,00	0,00	0,00	0,00	0,00	0,00	
2.14.2.14.0.00.0.00.01.03	Program Pembinaan Keluarga Berencana (KB)	15.224.166.450,00	14.888.017.152,00	1.090.000.000,00	711.264.400,00	0,00	0,00	0,00	0,00	0,00	0,00	
2.14.2.14.0.00.0.00.01.03.2.01	Pelaksanaan Advokasi, Komunikasi, Informasi dan Edukasi (KIE) Pengendalian Penduduk dan KB sesuai Kearifan Budaya Lokal	2.401.469.250,00	2.195.961.752,00	0,00	0,00	0,00	0,00	0,00	0,00	0,00	0,00	
2.14.2.14.0.00.0.00.01.03.2.01.02	Komunikasi, Informasi dan Edukasi (KIE) Program KB/KB sesuai Kearifan Budaya Lokal	212.317.100,00	212.317.100,00	0,00	0,00	0,00	0,00	0,00	0,00	0,00	0,00	
2.14.2.14.0.00.0.00.01.03.2.01.03	Penyediaan dan Distribusi Seragam KIE Program KB/KB	232.212.150,00	170.136.500,00	0,00	0,00	0,00	0,00	0,00	0,00	0,00	0,00	
2.14.2.14.0.00.0.00.01.03.2.01.04	Pengelolaan Operasional dan Sarana di Bala Penyelahan KB/KB	1.595.960.000,00	1.813.508.152,00	0,00	0,00	0,00	0,00	0,00	0,00	0,00	0,00	
2.14.2.14.0.00.0.00.01.03.2.02	Pendayagunaan Tenaga Penyeluh KB/Petugas Lapangan KB (PKB/PLKB)	7.523.064.500,00	7.522.264.500,00	0,00	0,00	0,00	0,00	0,00	0,00	0,00	0,00	

KODE	URAIAN URUSAN, ORGANISASI, PROGRAM DAN KEGIATAN, SUB KEGIATAN	KELOMPOK BELANDA									
		OPERASI		MODAL		TIDAK TERDUGA		TRANSFER			
		ANGGARAN	REALISASI	ANGGARAN	REALISASI	ANGGARAN	REALISASI	ANGGARAN	REALISASI		
1	2	3	4	5	6	7	8	9	10		
2.14.2.14.0.00.0.01.03.2.02.02	Penyediaan Sarana Pendukung Operasional PKB/PKLB	0,00	0,00	0,00	0,00	0,00	0,00	0,00	0,00	0,00	
2.14.2.14.0.00.0.00.01.03.2.02.03	Perbaikan Pelaksanaan Penyelahan, Penggerakan, Pelayanan dan Pengembangan Program KESBK untuk Petugas Keluarga Berencana/Perwujudan Lapangan Keluarga Berencana (PKB/PKLB)	87.064.500,00	87.064.500,00	0,00	0,00	0,00	0,00	0,00	0,00	0,00	
2.14.2.14.0.00.0.00.01.03.2.02.04	Penggerakan Kader Institut Masyarakat Pedalaman (IMP)	7.436.000.000,00	7.436.200.000,00	0,00	0,00	0,00	0,00	0,00	0,00	0,00	
2.14.2.14.0.00.0.00.01.03.2.03	Pengendalian dan Pendistribusian Kebutuhan Alat dan Obat Kontracepsi serta Pelaksanaan Pelayanan KB di Daerah Kabupaten/Kota	3.755.182.700,00	3.638.655.900,00	1.090.000.000,00	711.284.400,00	0,00	0,00	0,00	0,00	0,00	
2.14.2.14.0.00.0.00.01.03.2.03.01	Pengendalian Pendistribusian Alat dan Obat Kontracepsi dan Sarana Penunjang Pelayanan KB ke Fasilitas Kesehatan Termasuk Jaringan dan Jejaringnya	274.287.800,00	203.172.000,00	0,00	0,00	0,00	0,00	0,00	0,00	0,00	
2.14.2.14.0.00.0.00.01.03.2.03.03	Peningkatan Kesehatan Pengelolaan Metode Kontracepsi Jangka Panjang (MKJP)	3.034.195.000,00	3.032.345.000,00	0,00	0,00	0,00	0,00	0,00	0,00	0,00	
2.14.2.14.0.00.0.00.01.03.2.03.06	Penyediaan Sarana Penunjang Pelayanan KB	10.311.000,00	0,00	1.090.000.000,00	711.284.400,00	0,00	0,00	0,00	0,00	0,00	
2.14.2.14.0.00.0.00.01.03.2.03.09	Promosi dan Komang Kesehatan Reproduksi, serta Hak-Hak Reproduksi di Fasilitas Kesehatan dan Kelompok Kegiatan	436.368.900,00	403.138.900,00	0,00	0,00	0,00	0,00	0,00	0,00	0,00	
2.14.2.14.0.00.0.00.01.03.2.04	Pemberdayaan dan Peningkatan Peran serta Organisasi Kemasyarakatan Tingkat Daerah Kabupaten/Kota dalam Pelaksanaan Pelayanan dan Pembinaan Kesertaan Ber-KB	1.544.430.000,00	1.531.135.000,00	0,00	0,00	0,00	0,00	0,00	0,00	0,00	
2.14.2.14.0.00.0.00.01.03.2.04.01	Pengutan Peran serta Organisasi Kemasyarakatan dan Mitra Kerja Lainnya dalam Pelaksanaan Pelayanan dan Pembinaan Kesertaan Ber-KB	84.030.000,00	84.030.000,00	0,00	0,00	0,00	0,00	0,00	0,00	0,00	
2.14.2.14.0.00.0.00.01.03.2.04.03	Pelaksanaan dan Pengelolaan Program KESBK di Kelompok KB	1.460.400.000,00	1.447.105.000,00	0,00	0,00	0,00	0,00	0,00	0,00	0,00	
2.14.2.14.0.00.0.00.01.04	Program Pemberdayaan Dan Peningkatan Keluarga Sejahtera (KS)	1.157.519.750,00	1.150.885.750,00	0,00	0,00	0,00	0,00	0,00	0,00	0,00	

KELOMPOK BELANJA												
KODE	URAIAN URUSAN, ORGANISASI, PROGRAM DAN KEGIATAN, SUB KEGIATAN	OPERASI			MODAL			TIDAK TERDUGA			TRANSFER	
		ANGGARAN	REALISASI	ANGGARAN	REALISASI	ANGGARAN	REALISASI	ANGGARAN	REALISASI	ANGGARAN	REALISASI	10
2.14.2.14.0.00.0.00.01.04.2.01.01	2	1.006.019.750,00	1.002.365.750,00	0,00	0,00	0,00	0,00	0,00	0,00	0,00	0,00	0,00
2.14.2.14.0.00.0.00.01.04.2.01.02		329.999.000,00	323.349.000,00	0,00	0,00	0,00	0,00	0,00	0,00	0,00	0,00	0,00
2.14.2.14.0.00.0.00.01.04.2.01.03		70.260.000,00	70.260.000,00	0,00	0,00	0,00	0,00	0,00	0,00	0,00	0,00	0,00
2.14.2.14.0.00.0.00.01.04.2.01.04		78.260.750,00	78.260.750,00	0,00	0,00	0,00	0,00	0,00	0,00	0,00	0,00	0,00
2.14.2.14.0.00.0.00.01.04.2.01.05		530.500.000,00	530.500.000,00	0,00	0,00	0,00	0,00	0,00	0,00	0,00	0,00	0,00
2.14.2.14.0.00.0.00.01.04.2.02		148.500.000,00	148.500.000,00	0,00	0,00	0,00	0,00	0,00	0,00	0,00	0,00	0,00
2.14.2.14.0.00.0.00.01.04.2.02.04		148.500.000,00	148.500.000,00	0,00	0,00	0,00	0,00	0,00	0,00	0,00	0,00	0,00
2.15		26.497.709.780,00	26.217.463.256,00	16.557.633.200,00	16.537.537.000,00	0,00	0,00	0,00	0,00	0,00	0,00	0,00
2.15.2.15.01		26.497.709.780,00	25.217.463.256,00	16.557.633.200,00	16.537.537.000,00	0,00	0,00	0,00	0,00	0,00	0,00	0,00
2.15.2.15.01.01		36.407.709.700,00	25.217.463.256,00	16.557.633.200,00	16.537.537.000,00	0,00	0,00	0,00	0,00	0,00	0,00	0,00
2.15.1.04.1.03.2.15.01.02		5.239.153.600,00	5.111.965.200,00	15.653.243.000,00	15.649.078.400,00	0,00	0,00	0,00	0,00	0,00	0,00	0,00
2.15.1.04.1.03.2.15.01.02.2.01		0,00	0,00	0,00	0,00	0,00	0,00	0,00	0,00	0,00	0,00	0,00
2.15.1.04.1.03.2.15.01.02.2.01.04		0,00	0,00	0,00	0,00	0,00	0,00	0,00	0,00	0,00	0,00	0,00

KELOMPOK BELANDA												
KODE	URAIAN URUSAN, ORGANISASI, PROGRAM DAN KEGIATAN, SUB KEGIATAN	OPERASI			MODAL			TIDAK TERBUKA			TRANSFER	
		3	4	5	6	7	8	9	10			
										ANGGARAN	REALISASI	ANGGARAN
2.15.1.04.1.03.2.15.01.01.2.02	Pemeliharaan Perleengkapan Jalan di Jalan Kabupaten/Kota	5.239.153.500,00	5.111.905.200,00	15.653.243.000,00	15.649.076.400,00	0,00	0,00	0,00	0,00	0,00	0,00	
2.15.1.04.1.03.2.15.01.02.2.02.01	Pembangunan Prosemana Jalan di Jalan Kabupaten/Kota	639.153.600,00	612.943.900,00	15.653.243.000,00	15.649.076.400,00	0,00	0,00	0,00	0,00	0,00	0,00	
2.15.1.04.1.03.2.15.01.02.2.02.02	Rehabilitasi dan Pemeliharaan Prosemana Jalan	4.369.999.900,00	4.298.961.300,00	0,00	0,00	0,00	0,00	0,00	0,00	0,00	0,00	
2.15.2.15.0.00.0.00.01.01	Program Peningjang Urusan Pemerintahan Daerah Kabupaten/Kota	17.208.322.890,00	16.095.172.595,00	214.493.650,00	207.674.500,00	0,00	0,00	0,00	0,00	0,00	0,00	
2.15.2.15.0.00.0.00.01.01.2.01	Perencanaan, Penganggaran, dan Evaluasi Kinerja Perangkat Daerah	333.324.200,00	333.324.200,00	0,00	0,00	0,00	0,00	0,00	0,00	0,00	0,00	
2.15.2.15.0.00.0.00.01.01.2.01.01	Penyusunan Dokumen Perencanaan Perangkat Daerah	201.309.700,00	201.309.700,00	0,00	0,00	0,00	0,00	0,00	0,00	0,00	0,00	
2.15.2.15.0.00.0.00.01.01.2.01.06	Koordinasi dan Penyusunan Laporan Capaian Kinerja dan Indeks Realisasi Kinerja SKPD	132.014.500,00	132.014.500,00	0,00	0,00	0,00	0,00	0,00	0,00	0,00	0,00	
2.15.2.15.0.00.0.00.01.01.2.02	Administrasi Keuangan Perangkat Daerah	13.801.514.622,00	12.689.048.014,00	0,00	0,00	0,00	0,00	0,00	0,00	0,00	0,00	
2.15.2.15.0.00.0.00.01.01.2.02.01	Pemediaan Gaji dan Tunjangan ASN	13.771.394.622,00	12.658.928.014,00	0,00	0,00	0,00	0,00	0,00	0,00	0,00	0,00	
2.15.2.15.0.00.0.00.01.01.2.02.06	Koordinasi dan Penyusunan Laporan Keuangan Akhir Tahun SKPD	30.120.000,00	30.120.000,00	0,00	0,00	0,00	0,00	0,00	0,00	0,00	0,00	
2.15.2.15.0.00.0.00.01.01.2.05	Administrasi Kepegawaian Perangkat Daerah	20.048.000,00	19.847.300,00	0,00	0,00	0,00	0,00	0,00	0,00	0,00	0,00	
2.15.2.15.0.00.0.00.01.01.2.05.01	Pengadaan Rekrutan Dinas Beserta Akibat Kefungsian	20.048.000,00	19.847.300,00	0,00	0,00	0,00	0,00	0,00	0,00	0,00	0,00	
2.15.2.15.0.00.0.00.01.01.2.06	Administrasi Umum Perangkat Daerah	1.334.684.068,00	1.331.527.029,00	214.493.650,00	207.674.500,00	0,00	0,00	0,00	0,00	0,00	0,00	
2.15.2.15.0.00.0.00.01.01.2.06.01	Penyediaan Kumpulan Trobalak Listrik/Penerangan Bangunan Kantor	21.547.400,00	21.547.000,00	0,00	0,00	0,00	0,00	0,00	0,00	0,00	0,00	
2.15.2.15.0.00.0.00.01.01.2.06.02	Penyediaan Perabotan dan Peralengkapan Kantor	76.676.668,00	75.306.000,00	209.456.650,00	207.674.500,00	0,00	0,00	0,00	0,00	0,00	0,00	
2.15.2.15.0.00.0.00.01.01.2.06.04	Penyediaan Bahan Logistik Kantor	117.121.500,00	116.888.200,00	1.727.500,00	0,00	0,00	0,00	0,00	0,00	0,00	0,00	
2.15.2.15.0.00.0.00.01.01.2.06.05	Penyediaan Sewing Cetak dan Penggandaan	997.735.500,00	997.640.400,00	3.307.500,00	0,00	0,00	0,00	0,00	0,00	0,00	0,00	
2.15.2.15.0.00.0.00.01.01.2.06.06	Penyediaan Bahan Baku dan Perawatan Perundang-undangan	19.080.000,00	19.000.000,00	0,00	0,00	0,00	0,00	0,00	0,00	0,00	0,00	
2.15.2.15.0.00.0.00.01.01.2.06.08	Fasilitas Karjungan Tamu	70.250.000,00	70.205.300,00	0,00	0,00	0,00	0,00	0,00	0,00	0,00	0,00	

KODE	URAIAN URUSAN, ORGANISASI, PROGRAM DAN KEGIATAN, SUB KEGIATAN	KELOMPOK BELANDA									
		OPERASI		MODAL		TIDAK TERDUGA		TRANSFER			
		ANGGARAN	REALISASI	ANGGARAN	REALISASI	ANGGARAN	REALISASI	ANGGARAN	REALISASI		
1		3	4	5	6	7	8	9	10		
2.15.2.15.0.00.0-00.01.01.2.06.00	Penyelenggaraan Rapat Koordinasi dan Konsultasi SPPD	32.273.000,00	30.940.138,00	0,00	0,00	0,00	0,00	0,00	0,00	0,00	
2.15.2.15.0.00.0-00.01.01.2.08	Penyediaan Jasa Pemungjng Urusan Pemertintahan Daerah	532.210.000,00	514.687.981,00	0,00	0,00	0,00	0,00	0,00	0,00	0,00	
2.15.2.15.0.00.0-00.01.01.2.08.01	Penyediaan Jasa Surat Menyurat	6.012.000,00	6.010.000,00	0,00	0,00	0,00	0,00	0,00	0,00	0,00	
2.15.2.15.0.00.0-00.01.01.2.08.02	Penyediaan Jasa Komunikasi, Sumber Daya Air dan Listrik	210.198.000,00	192.877.981,00	0,00	0,00	0,00	0,00	0,00	0,00	0,00	
2.15.2.15.0.00.0-00.01.01.2.08.04	Penyediaan Jasa Pelayanan Urusan Kantor	316.000.000,00	316.000.000,00	0,00	0,00	0,00	0,00	0,00	0,00	0,00	
2.15.2.15.0.00.0-00.01.01.2.09	Pemeliharaan Barang Milik Daerah Pemungjng Urusan Pemerintahan Daerah	1.184.542.100,00	1.176.338.031,00	0,00	0,00	0,00	0,00	0,00	0,00	0,00	
2.15.2.15.0.00.0-00.01.01.2.09.01	Penyediaan Jasa Pemeliharaan, Biaya Pemeliharaan, dan Pajak Kendaraan	828.728.100,00	828.522.034,00	0,00	0,00	0,00	0,00	0,00	0,00	0,00	
2.15.2.15.0.00.0-00.01.01.2.09.09	Peningkatan Omnis atau Kendaraan Dinas Jabatan	278.716.000,00	277.133.000,00	0,00	0,00	0,00	0,00	0,00	0,00	0,00	
2.15.2.15.0.00.0-00.01.01.2.09.11	Pemeliharaan/Rehabilitasi Gedung Kantor dan Bangunan Lainnya	77.100.000,00	70.882.997,00	0,00	0,00	0,00	0,00	0,00	0,00	0,00	
2.15.2.15.0.00.0-00.01.02.2.01.01	Program Penyelenggaraan Lulu Lintas Dan Angkutan Jalan (LLAJ)	4.023.826.090,00	4.010.776.290,00	858.223.050,00	949.167.100,00	0,00	0,00	0,00	0,00	0,00	
2.15.2.15.0.00.0-00.01.02.2.01	Pencapaian Rencana Induk Jaringan LLAJ Kabupaten/Kota	2.485.185.300,00	2.463.073.100,00	0,00	0,00	0,00	0,00	0,00	0,00	0,00	
2.15.2.15.0.00.0-00.01.02.2.01.01	Pelebaran/Perencanaan Rencana Induk Jaringan LLAJ Kabupaten/Kota	0,00	0,00	0,00	0,00	0,00	0,00	0,00	0,00	0,00	
2.15.2.15.0.00.0-00.01.02.2.01.01	Penyusunan Pelaksanaan Rencana Induk Jaringan LLAJ Kabupaten/Kota	2.485.185.300,00	2.463.073.100,00	0,00	0,00	0,00	0,00	0,00	0,00	0,00	
2.15.2.15.0.00.0-00.01.02.2.02	Penyediaan Perleengkapan Jalan di Jalan Kabupaten/Kota	508.282.500,00	507.304.800,00	554.718.050,00	549.743.800,00	0,00	0,00	0,00	0,00	0,00	
2.15.2.15.0.00.0-00.01.02.2.02.02	Penyediaan Perleengkapan Jalan di Jalan Kabupaten/Kota	244.098.000,00	244.074.000,00	455.953.450,00	451.871.100,00	0,00	0,00	0,00	0,00	0,00	
2.15.2.15.0.00.0-00.01.02.2.02.04	Rehabilitasi dan Pemeliharaan Perleengkapan Jalan	264.183.500,00	263.230.900,00	98.764.600,00	97.672.500,00	0,00	0,00	0,00	0,00	0,00	
2.15.2.15.0.00.0-00.01.02.2.03	Pengelolaan Terminal Penumpang Tipe C	44.076.100,00	44.076.100,00	7.000.000,00	3.903.000,00	0,00	0,00	0,00	0,00	0,00	
2.15.2.15.0.00.0-00.01.02.2.03.05	Peningkatan Kapasitas SDH Pengalaba Terminal Tipe C	44.076.100,00	44.076.100,00	7.000.000,00	3.883.000,00	0,00	0,00	0,00	0,00	0,00	

KODE	URAIAN URUSAN, ORGANISASI, PROGRAM DAN KEGIATAN, SUB KEGIATAN	KELOMPOK BELANJA									
		OPERASI		MODAL		TIDAK TERDUGA		TRANSFER			
		ANGGARAN	REALISASI	ANGGARAN	REALISASI	ANGGARAN	REALISASI	ANGGARAN	REALISASI		
1	2	3	4	5	6	7	8	9	10		
2.15.2.15.0.00.0-00.01.02.2.04	Penerbitan Izin Penyelenggaraan dan Pembangunan Fasilitas Parkir	38.430.600,00	38.430.600,00	0,00	0,00	0,00	0,00	0,00	0,00	0,00	
2.15.2.15.0.00.0-00.01.02.2.04.02	Koordinasi dan Sinkronisasi Pengawasan Pelaksanaan Izin Penyelenggaraan dan Pembangunan Fasilitas Parkir Kewenangan Kabupaten/Kota	38.430.600,00	38.430.600,00	0,00	0,00	0,00	0,00	0,00	0,00	0,00	
2.15.2.15.0.00.0-00.01.02.2.05	Pengujian Berkala Kendaraan Bermotor	96.505.500,00	96.496.590,00	96.505.500,00	96.430.500,00	0,00	0,00	0,00	0,00	0,00	
2.15.2.15.0.00.0-00.01.02.2.05.01	Penyediaan Sarana dan Prasarana Pengujian Berkala Kendaraan Bermotor	91.803.180,00	91.308.180,00	96.505.500,00	95.430.500,00	0,00	0,00	0,00	0,00	0,00	
2.15.2.15.0.00.0-00.01.02.2.05.07	Pembelajaran Syarafa dan Prasarana Pengujian Berkala Kendaraan Bermotor	83.538.000,00	82.888.000,00	0,00	0,00	0,00	0,00	0,00	0,00	0,00	
2.15.2.15.0.00.0-00.01.02.2.05.08	Koordinasi Penyelenggaraan Pengujian Berkala Kendaraan Bermotor	419.850.400,00	417.290.400,00	0,00	0,00	0,00	0,00	0,00	0,00	0,00	
2.15.2.15.0.00.0-00.01.02.2.06	Pelaksanaan Manajemen dan Rekayasa Lalu Lintas untuk Jaringan Jalan Kabupaten/Kota	26.513.000,00	26.513.000,00	0,00	0,00	0,00	0,00	0,00	0,00	0,00	
2.15.2.15.0.00.0-00.01.02.2.06.04	Pengawasan dan Pengendalian Efektivitas Pelaksanaan Kebijakan untuk Jalan Kabupaten/Kota	26.513.000,00	26.513.000,00	0,00	0,00	0,00	0,00	0,00	0,00	0,00	
2.15.2.15.0.00.0-00.01.02.2.07	Peretujuan Hasil Analisis Dampak Lalu Lintas (Andalalin) untuk Jalan Kabupaten/Kota	117.221.200,00	113.956.200,00	0,00	0,00	0,00	0,00	0,00	0,00	0,00	
2.15.2.15.0.00.0-00.01.02.2.07.01	Penetapan Kebijakan Tata Kelola Andalin	117.221.200,00	113.956.200,00	0,00	0,00	0,00	0,00	0,00	0,00	0,00	
2.15.2.15.0.00.0-00.01.02.2.08	Penyediaan Angkutan Umum untuk Jasa Angkutan Orang dan/atau Barang antar Kota dalam 1 (satu) Daerah Kabupaten/Kota	225.925.800,00	225.925.800,00	0,00	0,00	0,00	0,00	0,00	0,00	0,00	
2.15.2.15.0.00.0-00.01.02.2.08.02	Pengendalian dan Pengawasan Ketersediaan Angkutan Umum untuk Jasa Angkutan Orang dan/atau Barang antar Kota dalam 1 (satu) Kabupaten/Kota	225.925.800,00	225.925.800,00	0,00	0,00	0,00	0,00	0,00	0,00	0,00	
2.15.2.15.0.00.0-00.01.02.2.09	Program Pengelolaan Pelayanan	31.407.200,00	29.569.200,00	31.673.000,00	31.617.000,00	0,00	0,00	0,00	0,00	0,00	
2.15.2.15.0.00.0-00.01.02.2.09.05	Penerbitan Izin Usaha Penyelenggaraan Angkutan Penyeberangan sesuai dengan Domisili Badan Usaha	15.319.200,00	15.319.200,00	12.268.000,00	12.268.000,00	0,00	0,00	0,00	0,00	0,00	
2.15.2.15.0.00.0-00.01.02.2.09.02	Koordinasi dan Sinkronisasi Pengawasan Pelaksanaan Izin Usaha Penyelenggaraan Angkutan Penyeberangan sesuai dengan Domisili Badan Usaha Kewenangan Kabupaten/Kota	15.319.200,00	15.319.200,00	12.268.000,00	12.268.000,00	0,00	0,00	0,00	0,00	0,00	

KELOMPOK BELANDA												
KODE	URAIAN URUSAN, ORGANISASI, PROGRAM DAN KEGIATAN, SUB KEGIATAN	OPERASI			MODAL			TIDAK TERDUGA			TRANSFER	
		3	4	5	6	7	8	9	10	REALISASI		
										ANGGARAN	ANGGARAN	
2.15.2-15.0-00.0-00.01.00.2.13	Pembangunan dan Penerbitan Tein Pembangunan dan Pengoperasian Petabuhan Sungai dan Deras	16.088.000,00	14.260.000,00	19.405.000,00	19.348.000,00	0,00	0,00	0,00	0,00	0,00	0,00	0,00
2.15.2-15.0-00.0-00.01.00.2.13.00	Pembangunan Petabuhan Sungai dan Deras	16.088.000,00	14.260.000,00	19.405.000,00	19.348.000,00	0,00	0,00	0,00	0,00	0,00	0,00	0,00
2.16	Perumahan Rakyat dan Kawasan Permukiman	12.954.529.718,00	13.106.366.348,00	427.155.335,00	423.622.720,00	0,00	0,00	0,00	0,00	0,00	0,00	0,00
2.16.2-16.01	Dinas Perumahan Rakyat dan Kawasan Permukiman	13.954.529.718,00	13.106.366.348,00	427.155.335,00	423.622.720,00	0,00	0,00	0,00	0,00	0,00	0,00	0,00
2.16.2-16.01.01	Dinas Perumahan Rakyat dan Kawasan Permukiman	13.954.529.718,00	13.106.366.348,00	427.155.335,00	423.622.720,00	0,00	0,00	0,00	0,00	0,00	0,00	0,00
2.16.1-06.1-03.2-15.01.03	Program Pengelolaan Aplikasi Informatika	40.000.000,00	40.000.000,00	10.000.000,00	10.000.000,00	0,00	0,00	0,00	0,00	0,00	0,00	0,00
2.16.1-04.1-02.2-15.01.03.2.03	Pengelola e-government Di Lingkup Pemerintah Daerah Kabupaten/Kota	40.000.000,00	40.000.000,00	10.000.000,00	10.000.000,00	0,00	0,00	0,00	0,00	0,00	0,00	0,00
2.16.1-04.1-03.2-15.01.01.2.02.10	Pengembangan dan Pengelolaan Sumber Daya Teknologi Informatika dan Komunikasi Pemerintah Daerah	40.000.000,00	40.000.000,00	10.000.000,00	10.000.000,00	0,00	0,00	0,00	0,00	0,00	0,00	0,00
2.16.2-16.2-20.2-21.01.01	Program Penunjang Urusan Pemerintahan Daerah Kabupaten/Kota	8.169.651.225,00	7.471.003.762,00	304.601.665,00	201.699.050,00	0,00	0,00	0,00	0,00	0,00	0,00	0,00
2.16.2-16.2-20.2-21.01.01.2.01	Perencanaan, Penganggaran, dan Evaluasi Kinerja Perangkat Daerah	72.452.000,00	72.452.000,00	0,00	0,00	0,00	0,00	0,00	0,00	0,00	0,00	0,00
2.16.2-16.2-20.2-21.01.01.2.01.01	Penyusunan Dokumen Perencanaan Perangkat Daerah	19.890.000,00	19.890.000,00	0,00	0,00	0,00	0,00	0,00	0,00	0,00	0,00	0,00
2.16.2-16.2-20.2-21.01.01.2.01.06	Koordinasi dan Penyusunan Laporan Capaian Kinerja dan Ikhtisar Realisasi Kinerja SKPD	42.912.000,00	42.912.000,00	0,00	0,00	0,00	0,00	0,00	0,00	0,00	0,00	0,00
2.16.2-16.2-20.2-21.01.01.2.01.07	Evaluasi Kinerja Perangkat Daerah	9.650.000,00	8.650.000,00	0,00	0,00	0,00	0,00	0,00	0,00	0,00	0,00	0,00
2.16.2-16.2-20.2-21.01.01.2.02	Administrasi Keuangan Perangkat Daerah	6.073.481.225,00	5.432.822.863,00	0,00	0,00	0,00	0,00	0,00	0,00	0,00	0,00	0,00
2.16.2-16.2-20.2-21.01.01.2.02.01	Penyediaan Gaji dan Tunjangan ASN	6.073.481.225,00	5.422.672.863,00	0,00	0,00	0,00	0,00	0,00	0,00	0,00	0,00	0,00
2.16.2-16.2-20.2-21.01.01.2.02.05	Koordinasi dan Penyusunan Laporan Keuangan Akhir Tahun SKPD	9.650.000,00	9.650.000,00	0,00	0,00	0,00	0,00	0,00	0,00	0,00	0,00	0,00
2.16.2-16.2-20.2-21.01.01.2.06	Administrasi Umum Perangkat Daerah	356.342.000,00	356.235.440,00	197.223.965,00	194.321.350,00	0,00	0,00	0,00	0,00	0,00	0,00	0,00
2.16.2-16.2-20.2-21.01.01.2.06.01	Penyediaan Komponen Instalasi Utama/Peralatan Bangunan Kantor	10.364.000,00	10.364.000,00	0,00	0,00	0,00	0,00	0,00	0,00	0,00	0,00	0,00

KODE	URAIAN URUSAN, ORGANISASI, PROGRAM DAN KEGIATAN, SUB KEGIATAN	KELOMPOK BELANDA									
		OPERASI		MODAL		TIDAK TERDUGA		TRANSFER			
		ANGGARAN	REALISASI	ANGGARAN	REALISASI	ANGGARAN	REALISASI	ANGGARAN	REALISASI		
1	2	3	4	5	6	7	8	9	10		
2.16.2-16.2-20.2-21.01.01.2.00.02	Penyediaan Peralatan dan Perlengkapan Kantor	0,00	0,00	187.223.985,00	184.321.350,00	0,00	0,00	0,00	0,00	0,00	
2.16.2-16.2-20.2-21.01.01.2.00.05	Penyediaan Barang Cetak dan Penggandaan	63.298.000,00	63.298.000,00	0,00	0,00	0,00	0,00	0,00	0,00	0,00	
2.16.2-16.2-20.2-21.01.01.2.06.06	Penyediaan Bahan Baku dan Peraturan Perundang-undangan	228.000.000,00	228.000.000,00	0,00	0,00	0,00	0,00	0,00	0,00	0,00	
2.16.2-16.2-20.2-21.01.01.2.06.08	Penyelenggaraan Rapat Koordinasi dan Konsultasi SKPD	54.720.000,00	54.573.440,00	0,00	0,00	0,00	0,00	0,00	0,00	0,00	
2.16.2-16.2-20.2-21.01.01.2.08	Penyediaan Jasa Penujangan Urusan Pemerintahan Daerah	1.039.545.200,00	982.347.800,00	7.377.700,00	7.377.700,00	0,00	0,00	0,00	0,00	0,00	
2.16.2-16.2-20.2-21.01.01.2.08.01	Penyediaan Jasa Surat Menyurat	13.200.000,00	13.200.000,00	0,00	0,00	0,00	0,00	0,00	0,00	0,00	
2.16.2-16.2-20.2-21.01.01.2.08.02	Penyediaan Jasa Komunikasi, Sumber Daya Air dan Listrik	35.541.000,00	18.113.800,00	0,00	0,00	0,00	0,00	0,00	0,00	0,00	
2.16.2-16.2-20.2-21.01.01.2.08.04	Penyediaan Jasa Pelayanan Umum Kantor	980.604.200,00	960.034.200,00	7.377.700,00	7.377.700,00	0,00	0,00	0,00	0,00	0,00	
2.16.2-16.2-20.2-21.01.01.2.09	Pemeliharaan Barang Milik Daerah Penunjang Urusan Pemerintahan Daerah	617.990.800,00	617.845.038,00	0,00	0,00	0,00	0,00	0,00	0,00	0,00	
2.16.2-16.2-20.2-21.01.01.2.09.02	Penyediaan Jasa Pemeliharaan, Biaya Pemeliharaan, Pajak dan Perizinan Kendaraan, Dinas Operasional atau Lapangan	511.190.800,00	510.915.800,00	0,00	0,00	0,00	0,00	0,00	0,00	0,00	
2.16.2-16.2-20.2-21.01.01.2.09.03	Pemeliharaan/Kelembagaan Gedung Kantor dan Bangunan Lainnya	54.300.000,00	54.299.290,00	0,00	0,00	0,00	0,00	0,00	0,00	0,00	
2.16.2-16.2-20.2-21.01.01.2.09.10	Pemeliharaan/Rehabilitasi Sarana dan Prasarana Gedung Kantor atau Bangunan Lainnya	52.500.000,00	52.430.550,00	0,00	0,00	0,00	0,00	0,00	0,00	0,00	
2.16.2-16.2-20.2-21.01.02	Program Pengelolaan Informasi Dan Komunikasi Publik	2.038.179.900,00	2.028.908.400,00	91.531.700,00	91.531.700,00	0,00	0,00	0,00	0,00	0,00	
2.16.2-16.2-20.2-21.01.02.2.01	Pengelolaan Informasi dan Komunikasi Publik Pemerintahan Daerah Kabupaten/Kota	2.038.179.900,00	2.028.908.400,00	91.531.700,00	91.531.700,00	0,00	0,00	0,00	0,00	0,00	
2.16.2-16.2-20.2-21.01.02.2.01.04	Pengelolaan Konten dan Penahanan Media Komunikasi Publik	293.723.000,00	292.590.500,00	27.727.000,00	27.727.000,00	0,00	0,00	0,00	0,00	0,00	
2.16.2-16.2-20.2-21.01.02.2.01.05	Pengelolaan Media Komunikasi Publik	567.963.700,00	566.531.700,00	34.531.300,00	34.531.300,00	0,00	0,00	0,00	0,00	0,00	
2.16.2-16.2-20.2-21.01.02.2.01.06	Pelayanan Informasi Publik	361.978.950,00	361.978.950,00	0,00	0,00	0,00	0,00	0,00	0,00	0,00	
2.16.2-16.2-20.2-21.01.02.2.01.10	Pengujian Kapasitas Sumber Daya Komunikasi Publik	7.444.250,00	7.444.250,00	18.973.400,00	18.973.400,00	0,00	0,00	0,00	0,00	0,00	

KODE	URAIAN URUSAN, ORGANISASI, PROGRAM DAN KEGIATAN, SUB KEGIATAN	KELOMPOK BELANDA									
		OPERASI		MODAL		TIDAK TERDUGA		TRANSFER			
		ANGGARAN	REALISASI	ANGGARAN	REALISASI	ANGGARAN	REALISASI	ANGGARAN	REALISASI		
1	2	3	4	5	6	7	8	9	10		
2.16.2.16.2.20.2-21.01.00.2.01.11	Penguatan Tata Kelola Komisi Informasi di Daerah	140.100.000,00	139.893.000,00	9.900.000,00	9.900.000,00	0,00	0,00	0,00	0,00	0,00	
2.16.2.16.2.20.2-25.01.00.2.01.12	Penyenggaraan Himpunan Masyarakat, Media dan Komunitas Komunitas	663.950.000,00	660.500.000,00	0,00	0,00	0,00	0,00	0,00	0,00	0,00	
2.16.2.16.2.20.2-21.01.00.2.02.03	Program Pengelolaan Aplikasi Informatika	3.709.698.593,00	3.568.424.186,00	121.021.970,00	120.391.970,00	0,00	0,00	0,00	0,00	0,00	
2.16.2.16.2.20.2-21.01.00.2.02.02	Pengelolaan e-government Di Lingkup Pemerintahan Daerah Kabupaten/Kota	3.709.698.593,00	3.568.424.186,00	121.021.970,00	120.391.970,00	0,00	0,00	0,00	0,00	0,00	
2.16.2.16.2.20.2-25.01.00.2.02.05	Pengadaan Pusat Data Pemerintahan Daerah	416.833.701,00	365.380.000,00	37.269.000,00	36.639.000,00	0,00	0,00	0,00	0,00	0,00	
2.16.2.16.2.20.2-21.01.00.2.02.04	Penyenggaraan Sistem Komunikasi Intis Pemerintahan Daerah	2.157.631.342,00	2.141.064.082,00	47.367.970,00	47.367.970,00	0,00	0,00	0,00	0,00	0,00	
2.16.2.16.2.20.2-21.01.00.2.02.07	Pengembangan Aplikasi dan Proses Bisnis Pemerintahan Berbasis Elektronik	369.840.000,00	306.520.000,00	0,00	0,00	0,00	0,00	0,00	0,00	0,00	
2.16.2.16.2.20.2-25.01.00.2.02.06	Pengembangan dan Pengelolaan Basisdata Kabupaten/Kota Cerdas dan Kota Cerdas	472.611.150,00	472.611.060,00	30.000.000,00	30.000.000,00	0,00	0,00	0,00	0,00	0,00	
2.16.2.16.2.20.2-21.01.00.2.02.10	Pengembangan dan Pengelolaan Sumber Daya Teknologi Informasi dan Komunikasi Pemerintahan Daerah	302.782.400,00	254.449.014,00	6.365.000,00	6.365.000,00	0,00	0,00	0,00	0,00	0,00	
2.17	Koperasi, Usaha Kecil dan Menengah	10.442.058.835,00	9.445.730.044,00	197.664.700,00	191.134.000,00	0,00	0,00	0,00	0,00	0,00	
2.17.2.17.01	Dinas Koperasi, Usaha Kecil dan Menengah	10.442.058.835,00	9.445.730.044,00	197.664.700,00	191.134.000,00	0,00	0,00	0,00	0,00	0,00	
2.17.2.17.01.01	Dinas Koperasi, Usaha Kecil dan Menengah	10.442.058.835,00	9.445.730.044,00	197.664.700,00	191.134.000,00	0,00	0,00	0,00	0,00	0,00	
2.17.2.17.0-01.0-01.01.01	Program Penunjang Urusan Pemerintahan Daerah Kabupaten/Kota	7.257.749.535,00	6.498.795.244,00	163.664.700,00	157.134.000,00	0,00	0,00	0,00	0,00	0,00	
2.17.2.17.0-00.0-00.01.01.2.01	Perencanaan, Penganggaran, dan Evaluasi Kinerja Perangkat Daerah	263.174.800,00	261.474.600,00	0,00	0,00	0,00	0,00	0,00	0,00	0,00	
2.17.2.17.0-00.0-00.01.01.2.01.01	Penyusunan Dokumen Perencanaan Perangkat Daerah	109.900.000,00	108.450.000,00	0,00	0,00	0,00	0,00	0,00	0,00	0,00	
2.17.2.17.0-00.0-00.01.01.2.01.06	Koordinasi dan Penyusunan Laporan Capaian Kinerja dan Ikhtisar Realisasi Kinerja SKPD	101.674.800,00	101.674.800,00	0,00	0,00	0,00	0,00	0,00	0,00	0,00	
2.17.2.17.0-00.0-00.01.01.2.01.07	Evaluasi Kinerja Perangkat Daerah	51.600.000,00	51.350.000,00	0,00	0,00	0,00	0,00	0,00	0,00	0,00	

KELOMPOK BELANJA													
KODE	URAIAN URUSAN, ORGANISASI, PROGRAM DAN KEGIATAN, SUB KEGIATAN	OPERASI			MODAL			TIDAK TERDUGA			TRANSFER		
		3	4	5	6	7	8	9	10				
		ANGGARAN	REALISASI	ANGGARAN	REALISASI	ANGGARAN	REALISASI	ANGGARAN	REALISASI	ANGGARAN	REALISASI		
1													
2.17.2.17.0-00.0-00.01.01.2.02	Administrasi Keuangan Perangkat Daerah	4.881.513.935,00	4.227.000.438,00	0,00	0,00	0,00	0,00	0,00	0,00	0,00	0,00	0,00	0,00
2.17.2.17.0-00.0-00.01.01.2.02.01	Persediaan Gaji dan Tunjangan ASN	4.793.465.935,00	4.138.952.439,00	0,00	0,00	0,00	0,00	0,00	0,00	0,00	0,00	0,00	0,00
2.17.2.17.0-00.0-00.01.01.2.02.05	Koordinasi dan Penyusunan Laporan Keuangan Akhir Tahun SKPD	87.782.000,00	87.792.000,00	0,00	0,00	0,00	0,00	0,00	0,00	0,00	0,00	0,00	0,00
2.17.2.17.0-00.0-00.01.01.2.02.07	Koordinasi dan Penyusunan Laporan Keuangan Bulanan/Triwulanan/Semester/SKPD	20.256.000,00	20.256.000,00	0,00	0,00	0,00	0,00	0,00	0,00	0,00	0,00	0,00	0,00
2.17.2.17.0-00.0-00.01.01.2.06	Administrasi Umum Perangkat Daerah	1.141.710.626,00	1.141.398.126,00	3.067.000,00	0,00	0,00	0,00	0,00	0,00	0,00	0,00	0,00	0,00
2.17.2.17.0-00.0-00.01.01.2.06.01	Persediaan Komponen Instalasi Listrik/Penerangan Bangunan Kantor	32.777.300,00	32.777.300,00	0,00	0,00	0,00	0,00	0,00	0,00	0,00	0,00	0,00	0,00
2.17.2.17.0-00.0-00.01.01.2.06.04	Persediaan Bahan Logistik Kantor	817.572.440,00	817.315.940,00	3.007.000,00	0,00	0,00	0,00	0,00	0,00	0,00	0,00	0,00	0,00
2.17.2.17.0-00.0-00.01.01.2.06.05	Persediaan Barang Cetak dan Penggandaan	86.035.886,00	86.035.886,00	0,00	0,00	0,00	0,00	0,00	0,00	0,00	0,00	0,00	0,00
2.17.2.17.0-00.0-00.01.01.2.06.06	Persediaan Bahan Baku dan Perawatan Perundang-undangan	72.000.000,00	72.000.000,00	0,00	0,00	0,00	0,00	0,00	0,00	0,00	0,00	0,00	0,00
2.17.2.17.0-00.0-00.01.01.2.06.09	Penyelenggaraan Rapat Koordinasi dan Koordinasi SKPD	133.325.000,00	133.270.000,00	0,00	0,00	0,00	0,00	0,00	0,00	0,00	0,00	0,00	0,00
2.17.2.17.0-00.0-00.01.01.2.07	Pengadaan Barang Milik Daerah Penunjang Urusan Pemerintahan Daerah	4.547.460,00	4.547.460,00	158.026.500,00	157.134.000,00	0,00	0,00	0,00	0,00	0,00	0,00	0,00	0,00
2.17.2.17.0-00.0-00.01.01.2.07.00	Pengadaan Peralatan dan Mesin Lainnya	4.547.460,00	4.547.460,00	158.026.500,00	157.134.000,00	0,00	0,00	0,00	0,00	0,00	0,00	0,00	0,00
2.17.2.17.0-00.0-00.01.01.2.08	Penyediaan Jasa Penunjang Urusan Pemerintahan Daerah	446.061.000,00	358.342.705,00	0,00	0,00	0,00	0,00	0,00	0,00	0,00	0,00	0,00	0,00
2.17.2.17.0-00.0-00.01.01.2.08.01	Persediaan Jasa Surat Menyurat	5.005.000,00	5.005.000,00	0,00	0,00	0,00	0,00	0,00	0,00	0,00	0,00	0,00	0,00
2.17.2.17.0-00.0-00.01.01.2.08.02	Persediaan Jasa Komunikasi, Sumber Daya Air dan Listrik	140.856.000,00	105.567.105,00	0,00	0,00	0,00	0,00	0,00	0,00	0,00	0,00	0,00	0,00
2.17.2.17.0-00.0-00.01.01.2.08.04	Persediaan Jasa Pelayanan Umum Kantor	303.200.000,00	246.770.000,00	0,00	0,00	0,00	0,00	0,00	0,00	0,00	0,00	0,00	0,00
2.17.2.17.0-00.0-00.01.01.2.09	Pemeliharaan Barang Milik Daerah Penunjang Urusan Pemerintahan Daerah	517.741.684,00	506.035.284,00	2.561.200,00	0,00	0,00	0,00	0,00	0,00	0,00	0,00	0,00	0,00
2.17.2.17.0-00.0-00.01.01.2.09.01	Persediaan Jasa Pemeliharaan, Biaya Pemeliharaan, dan Pajak Kendaraan Peranginan Dinas atau Kendaraan Dinas Jabatan	294.633.900,00	293.077.500,00	0,00	0,00	0,00	0,00	0,00	0,00	0,00	0,00	0,00	0,00
2.17.2.17.0-00.0-00.01.01.2.09.06	Pemeliharaan Perawatan dan Mesin Lainnya	126.300.000,00	126.300.000,00	0,00	0,00	0,00	0,00	0,00	0,00	0,00	0,00	0,00	0,00

KODE	URAIAN URUSAN, ORGANISASI, PROGRAM DAN KEGIATAN, SUB KEGIATAN	KELOMPOK BELANDA									
		OPERASI		MODAL		TIDAK TERBUKA		TRANSFER			
		ANGGARAN	REALISASI	ANGGARAN	REALISASI	ANGGARAN	REALISASI	ANGGARAN	REALISASI		
1	2	3	4	5	6	7	8	9	10		
2.17.2-17.0-00.0-00.01.01.2-09.10	Penelitian/Rehabilitasi Sarana dan Peralatan Gedung Kantor atau Bangunan Lainnya	94.807.784,00	94.657.784,00	2.551.200,00	0,00	0,00	0,00	0,00	0,00	0,00	
2.17.2-17.0-00.0-00.01.02	Program Pelayanan Lain Usaha Simpan Pinjam	186.872.500,00	186.312.500,00	0,00	0,00	0,00	0,00	0,00	0,00	0,00	
2.17.2-17.0-00.0-00.01.03.2-03	Pemberbitan Lain Usaha Simpan Pinjam untuk Koperasi dengan Wilayah Keanggotaan dalam Daerah Kabupaten/Kota	186.872.500,00	186.312.500,00	0,00	0,00	0,00	0,00	0,00	0,00	0,00	
2.17.2-17.0-00.0-00.01.04.2-01.01	Fasilitas Pemenuhan Lain Usaha Simpan Pinjam dan Pembinaan Kantor Cabang, Cabang Pembantu dan Kantor Kas Koperasi Simpan Pinjam untuk Koperasi dengan Wilayah Keanggotaan dalam Daerah Kabupaten/Kota	186.872.500,00	186.312.500,00	0,00	0,00	0,00	0,00	0,00	0,00	0,00	
2.17.2-17.0-00.0-00.01.03	Program Pengawasan Dan Pameriksaan Koperasi	179.835.000,00	174.244.000,00	0,00	0,00	0,00	0,00	0,00	0,00	0,00	
2.17.2-17.0-00.0-00.01.03.2-01	Pemeriksaan dan Pengawasan Koperasi, Koperasi Simpan Pinjam/Unit Simpan Pinjam Koperasi yang Wilayah Keanggotaannya dalam Daerah Kabupaten/ Kota	179.835.000,00	174.244.000,00	0,00	0,00	0,00	0,00	0,00	0,00	0,00	
2.17.2-17.0-00.0-00.01.03.2-01.01	Pengawasan Eksternal, Kesehatan, Keamanan, Kelengkapan, serta Akuntabilitas Koperasi Kewinsyangan Kabupaten/Kota	53.205.000,00	50.125.000,00	0,00	0,00	0,00	0,00	0,00	0,00	0,00	
2.17.2-17.0-00.0-00.01.03.2-01.02	Pemeriksaan Kapasitas Koperasi terhadap Perantara Pemungut Undangan Kewinsyangan Kabupaten/Kota	126.630.000,00	124.119.000,00	0,00	0,00	0,00	0,00	0,00	0,00	0,00	
2.17.2-17.0-00.0-00.01.04	Program Penilaian Kesehatan KSP/USP Koperasi	186.670.000,00	173.855.000,00	0,00	0,00	0,00	0,00	0,00	0,00	0,00	
2.17.2-17.0-00.0-00.01.04.2-01	Pemilihan Kesehatan Koperasi Simpan Pinjam/Unit Simpan Pinjam Koperasi yang Wilayah Keanggotaannya dalam 1 (satu) Daerah Kabupaten/Kota	186.670.000,00	173.855.000,00	0,00	0,00	0,00	0,00	0,00	0,00	0,00	
2.17.2-17.0-00.0-00.01.04.2-01.01	Pelaksanaan Pemilihan Kesehatan KSP/USP Koperasi Kewinsyangan Kabupaten/Kota	138.790.000,00	131.065.000,00	0,00	0,00	0,00	0,00	0,00	0,00	0,00	

KODE	URAIAN URUSAN, ORGANISASI, PROGRAM DAN KEGIATAN, SUB KEGIATAN	KELOMPOK BELANDA									
		OPERASI		MODAL		TIDAK TERDUGA		TRANSFER			
		ANGGARAN	REALISASI	ANGGARAN	REALISASI	ANGGARAN	REALISASI	ANGGARAN	REALISASI		
1	2	3	4	5	6	7	8	9	10		
2.17.2.17.0-00.0-00.01.04.2.01.02	Penghargaan Kesehatan KSP/USP Koperasi Kewirausahaan Kabupaten/Kota	48.880.000,00	42.790.000,00	0,00	0,00	0,00	0,00	0,00	0,00	0,00	
2.17.2.17.0-00.0-00.01.05	Program Pendidikan Dan Latihan Perkoperasian	690.304.000,00	490.064.000,00	0,00	0,00	0,00	0,00	0,00	0,00	0,00	
2.17.2.17.0-00.0-00.01.06.2.01	Pendidikan dan Latihan Perkoperasian bagi Koperasi yang Wilayah Keanggotaan dalam Daerah Kabupaten/Kota	690.304.000,00	490.064.000,00	0,00	0,00	0,00	0,00	0,00	0,00	0,00	
2.17.2.17.0-00.0-00.01.05.2.01.01	Peningkatan Pemahaman dan Penguasaan Perkoperasian serta Kapasitas dan Kompetensi SKM Koperasi	690.304.000,00	490.064.000,00	0,00	0,00	0,00	0,00	0,00	0,00	0,00	
2.17.2.17.0-00.0-00.01.06	Program Pemberdayaan Dan Perlindungan Koperasi	500.000.000,00	499.885.000,00	0,00	0,00	0,00	0,00	0,00	0,00	0,00	
2.17.2.17.0-00.0-00.01.06.2.01	Pemberdayaan dan Perlindungan Koperasi yang Keanggotaannya dalam Daerah Kabupaten/Kota	500.000.000,00	499.885.000,00	0,00	0,00	0,00	0,00	0,00	0,00	0,00	
2.17.2.17.0-00.0-00.01.06.2.01.01	Pemberdayaan Penjualan Produktivitas, Nilai Tambah, Akses Pasar, Akses Pembiayaan, Penguatan Kelembagaan, Perbaikan Manajemen, Standardisasi, dan Restrukturisasi Usaha Koperasi Kewirausahaan Kabupaten/Kota	500.000.000,00	499.885.000,00	0,00	0,00	0,00	0,00	0,00	0,00	0,00	
2.17.2.17.0-00.0-00.01.07	Program Pemberdayaan Usaha Menengah, Usaha Kecil, Dan Usaha Mikro (UMKM)	769.057.500,00	763.657.000,00	0,00	0,00	0,00	0,00	0,00	0,00	0,00	
2.17.2.17.0-00.0-00.01.07.2.01	Pemberdayaan Usaha Mikro yang Dilakukan melalui Pendataan, Kemitraan, Kemudahan Perizinan, Penguatan Kelembagaan dan Koordinasi dengan Para Pemangku Kepentingan	769.057.500,00	763.657.000,00	0,00	0,00	0,00	0,00	0,00	0,00	0,00	
2.17.2.17.0-00.0-00.01.07.2.01.02	Pemberdayaan melalui Kemitraan Usaha Mikro	100.000.000,00	100.000.000,00	0,00	0,00	0,00	0,00	0,00	0,00	0,00	
2.17.2.17.0-00.0-00.01.07.2.01.03	Facilitas Kemudahan Perizinan Usaha Mikro	510.644.500,00	507.729.000,00	0,00	0,00	0,00	0,00	0,00	0,00	0,00	
2.17.2.17.0-00.0-00.01.07.2.01.05	Koordinasi dan Sinergisitas dengan Para Pemangku Kepentingan dalam Pemberdayaan Usaha Mikro	157.413.000,00	155.928.000,00	0,00	0,00	0,00	0,00	0,00	0,00	0,00	
2.17.2.17.0-00.0-00.01.08	Program Pengembangan UMKM	670.570.300,00	657.913.300,00	34.000.000,00	34.000.000,00	0,00	0,00	0,00	0,00	0,00	

KODE	URAIAN URUSAN, ORGANISASI, PROGRAM DAN KEGIATAN, SUB KEGIATAN	KELOMPOK BELANDA									
		OPERASI		MODAL		TIDAK TERBUKA		TRANSFER			
		ANGGARAN	REALISASI	ANGGARAN	REALISASI	ANGGARAN	REALISASI	ANGGARAN	REALISASI		
1	2	3	4	5	6	7	8	9	10		
2.17.2-17.0-00.0-00.01.08.2.01	Pengembangan Usaha Mikro dengan Orientasi Peningkatan Skala Usaha menjadi Usaha Kecil	670.570.300,00	667.913.300,00	34.000.000,00	34.000.000,00	0,00	0,00	0,00	0,00	0,00	
2.17.2-17.0-00.0-00.01.09.2.01.01	Fasilitasi Usaha Mikro Menjadi Usaha Kecil dalam Pengembangan Produk dan Pelatihan, Pembaruan, SDM, serta Desain dan Teknologi	670.570.300,00	667.913.300,00	34.000.000,00	34.000.000,00	0,00	0,00	0,00	0,00	0,00	
2.18	Penanaman Modal	13.878.647.256,00	12.328.407.744,00	2.868.613.300,00	2.761.590.800,00	0,00	0,00	0,00	0,00	0,00	
2.18.2.18.01	Dinas Penanaman Modal Dan Pelayanan Terpadu Satu Pintu	13.878.647.256,00	12.328.407.744,00	2.868.613.300,00	2.761.590.800,00	0,00	0,00	0,00	0,00	0,00	
2.18.2.18.01.01	Dinas Penanaman Modal Dan pelayanan Terpadu Satu Pintu	13.878.647.256,00	12.328.407.744,00	2.868.613.300,00	2.761.590.800,00	0,00	0,00	0,00	0,00	0,00	
2.18.2-18.0-00.0-00.01.01	Program Penunjang Urusan pemerintahan Daerah Kabupaten/Kota	11.261.372.000,00	10.268.128.002,00	2.301.664.800,00	2.175.815.300,00	0,00	0,00	0,00	0,00	0,00	
2.18.2-18.0-00.0-00.01.01.2.01	Perencanaan, Penganggaran, dan Evaluasi Kinerja Perangkat Daerah	95.380.000,00	95.355.000,00	0,00	0,00	0,00	0,00	0,00	0,00	0,00	
2.18.2-18.0-00.0-00.01.01.2.01.01	Penyusunan Dokumen Perencanaan Perangkat Daerah	10.980.000,00	10.960.000,00	0,00	0,00	0,00	0,00	0,00	0,00	0,00	
2.18.2-18.0-00.0-00.01.01.2.01.02	Koordinasi dan Penyusunan Dokumen RMA-SKPD	10.000.000,00	10.000.000,00	0,00	0,00	0,00	0,00	0,00	0,00	0,00	
2.18.2-18.0-00.0-00.01.01.2.01.03	Koordinasi dan Penyusunan Dokumen Perubahan RMA-SKPD	10.000.000,00	10.000.000,00	0,00	0,00	0,00	0,00	0,00	0,00	0,00	
2.18.2-18.0-00.0-00.01.01.2.01.04	Koordinasi dan Penyusunan DMR-SKPD	10.000.000,00	10.000.000,00	0,00	0,00	0,00	0,00	0,00	0,00	0,00	
2.18.2-18.0-00.0-00.01.01.2.01.05	Koordinasi dan Penyusunan Perubahan DMR-SKPD	10.000.000,00	10.000.000,00	0,00	0,00	0,00	0,00	0,00	0,00	0,00	
2.18.2-18.0-00.0-00.01.01.2.01.06	Konfirmasi dan Penyusunan Laporan Capaian Kinerja dan Indikator Realisasi Kinerja SKPD	11.300.000,00	11.300.000,00	0,00	0,00	0,00	0,00	0,00	0,00	0,00	
2.18.2-18.0-00.0-00.01.01.2.01.07	Evaluasi Kinerja Perangkat Daerah	33.100.000,00	33.075.000,00	0,00	0,00	0,00	0,00	0,00	0,00	0,00	
2.18.2-18.0-00.0-00.01.01.2.02	Administrasi Keuangan Perangkat Daerah	8.966.041.000,00	8.026.422.502,00	0,00	0,00	0,00	0,00	0,00	0,00	0,00	
2.18.2-18.0-00.0-00.01.01.2.02.01	Penyediaan Gaji dan Tunjangan ASN	8.966.041.000,00	8.026.422.502,00	0,00	0,00	0,00	0,00	0,00	0,00	0,00	
2.18.2-18.0-00.0-00.01.01.2.02.02	Administrasi Umum Perangkat Daerah	1.112.909.500,00	1.067.479.500,00	820.864.800,00	793.515.300,00	0,00	0,00	0,00	0,00	0,00	
2.18.2-18.0-00.0-00.01.01.2.02.03	Penyediaan Komponen Instalasi Listrik/Penerangan Bangunan Kantor	12.313.000,00	12.313.000,00	0,00	0,00	0,00	0,00	0,00	0,00	0,00	

KODE	URAIAN URUSAN, ORGANISASI, PROGRAM DAN KEGIATAN, SUB KEGIATAN	KELOMPOK BELANDA									
		OPERASI		MODAL		TIDAK TERDUGA		TRANSFER			
		ANGGARAN	REALISASI	ANGGARAN	REALISASI	ANGGARAN	REALISASI	ANGGARAN	REALISASI	ANGGARAN	REALISASI
1	2	3	4	5	6	7	8	9	10		
2.18.2.180.00.00.00.01.2.06.02	Penyediaan Perawatan dan Peningkatan Kantor	0,00	0,00	815.619.000,00	788.489.500,00	0,00	0,00	0,00	0,00	0,00	
2.18.2.180.00.00.00.01.2.06.03	Penyediaan Perawatan Rumah Tangga	35.066.500,00	35.066.500,00	5.045.800,00	5.045.800,00	0,00	0,00	0,00	0,00	0,00	
2.18.2.180.00.00.00.01.2.06.04	Penyediaan Bahan Logistik Kantor	218.186.000,00	218.186.000,00	0,00	0,00	0,00	0,00	0,00	0,00	0,00	
2.18.2.180.00.00.00.01.2.06.05	Penyediaan Barang Cetak dan Penggandaan	249.414.000,00	249.414.000,00	0,00	0,00	0,00	0,00	0,00	0,00	0,00	
2.18.2.180.00.00.00.01.2.06.06	Penyediaan Bahan Baku dan Perawatan Pemadam-padam	57.500.000,00	57.500.000,00	0,00	0,00	0,00	0,00	0,00	0,00	0,00	
2.18.2.180.00.00.00.01.2.06.08	Facilitas Kunjungan Tamu	243.291.000,00	239.411.000,00	0,00	0,00	0,00	0,00	0,00	0,00	0,00	
2.18.2.180.00.00.00.01.2.06.09	Pembiayaan Rapat Koordinasi dan Konsultasi SKPD	297.199.000,00	295.569.000,00	0,00	0,00	0,00	0,00	0,00	0,00	0,00	
2.18.2.180.00.00.00.01.99.2.07	Pengadaan Barang Milik Daerah Pemunjang Urusan Pemerintahan Daerah	0,00	0,00	1.481.000.000,00	1.382.300.000,00	0,00	0,00	0,00	0,00	0,00	
2.18.2.180.00.00.00.01.2.07.02	Pengadaan Kendaraan Dinas Operasional atas Lapangan	0,00	0,00	1.481.000.000,00	1.382.300.000,00	0,00	0,00	0,00	0,00	0,00	
2.18.2.180.00.00.00.01.91.2.08	Penyediaan Jasa Penunjang Urusan Pemerintahan Daerah	322.562.000,00	317.412.000,00	0,00	0,00	0,00	0,00	0,00	0,00	0,00	
2.18.2.180.00.00.00.01.2.08.01	Penyediaan Jasa Surat Menyurat	14.960.000,00	14.960.000,00	0,00	0,00	0,00	0,00	0,00	0,00	0,00	
2.18.2.180.00.00.00.01.2.08.02	Penyediaan Jasa Komunikasi, Sumber Daya Air dan Listrik	185.952.000,00	184.752.000,00	0,00	0,00	0,00	0,00	0,00	0,00	0,00	
2.18.2.180.00.00.00.01.2.08.04	Penyediaan Jasa Pelayanan Umum Kantor	121.650.000,00	117.700.000,00	0,00	0,00	0,00	0,00	0,00	0,00	0,00	
2.18.2.180.00.00.00.01.91.2.09	Pemeliharaan Barang Milik Daerah Pemunjang Urusan Pemerintahan Daerah	784.459.000,00	729.459.000,00	0,00	0,00	0,00	0,00	0,00	0,00	0,00	
2.18.2.180.00.00.00.01.91.2.09.02	Penyediaan Jasa Pemeliharaan, Biaya Pemeliharaan, Pajak dan Perbaikan Kendaraan Dinas Operasional atau Lapangan	517.888.000,00	517.888.000,00	0,00	0,00	0,00	0,00	0,00	0,00	0,00	
2.18.2.180.00.00.00.01.91.2.09.06	Pemeliharaan Peralatan dan Mesin Lainnya	52.870.000,00	52.870.000,00	0,00	0,00	0,00	0,00	0,00	0,00	0,00	
2.18.2.180.00.00.00.01.91.2.09.08	Pemeliharaan/Rehabilitasi Gedung Kantor dan Bangunan Lainnya	193.900.000,00	158.900.000,00	0,00	0,00	0,00	0,00	0,00	0,00	0,00	
2.18.2.180.00.00.00.01.92	Program Pengembangan Iklim Pemanenan Modal	104.690.000,00	104.630.000,00	0,00	0,00	0,00	0,00	0,00	0,00	0,00	

KELOMPOK BELANDA												
KODE	URAIAN URUSAN, ORGANISASI, PROGRAM DAN KEGIATAN, SUB KEGIATAN	OPERASI			MODAL			TIDAK TERDUGA			TRANSFER	
		3	4	5	6	7	8	9	10			
										ANGGARAN	REALISASI	ANGGARAN
2.18.2.18.0-00.0-00.01.02.2.01.01	Penerapan Pemberian Fasilitas/Insentif Dibidang Penanaman Modal yang menjadi Kewenangan Daerah Kabupaten/Kota Penetapan Kebijakan Daerah mengenai Pemberian Fasilitas/Insentif dan Kemudahan Penanaman Modal	104.890.000,00	104.530.000,00	0,00	0,00	0,00	0,00	0,00	0,00	0,00	0,00	
2.18.2.18.0-00.0-00.01.02.2.01.02	Program Promosi Penanaman Modal Penyelenggaraan Promosi Penanaman Modal yang menjadi Kewenangan Daerah Kabupaten/Kota	400.590.750,00	228.710.750,00	0,00	0,00	0,00	0,00	0,00	0,00	0,00	0,00	
2.18.2.18.0-00.0-00.01.03.2.01.02	Pelaksanaan Kegiatan Promosi Penanaman Modal Daerah Kabupaten/Kota	400.590.750,00	228.710.750,00	0,00	0,00	0,00	0,00	0,00	0,00	0,00	0,00	
2.18.2.18.0-00.0-00.01.04.2.01.04	Program Pelayanan Penanaman Modal Pelayanan Perizinan dan Non Perizinan secara Terpadu Satu Pintu dibidang Penanaman Modal yang menjadi Kewenangan Daerah Kabupaten/ Kota	1.467.398.000,00	1.254.185.800,00	586.948.500,00	585.775.500,00	0,00	0,00	0,00	0,00	0,00	0,00	
2.18.2.18.0-00.0-00.01.04.2.01.05	Persediaan Pelayanan Terpadu Perizinan dan Nonperizinan Berbasis Sistem Pelayanan Perizinan Bersaha Terintegrasi secara Elektronik	1.467.398.000,00	1.254.185.800,00	586.948.500,00	585.775.500,00	0,00	0,00	0,00	0,00	0,00	0,00	
2.18.2.18.0-00.0-00.01.04.2.01.02	Pemeriksaan Pemeriksaan Kombinasi Perizinan dan Non Perizinan Penanaman Modal	301.200.000,00	297.600.000,00	0,00	0,00	0,00	0,00	0,00	0,00	0,00	0,00	
2.18.2.18.0-00.0-00.01.05	Program Pengendalian Pelaksanaan Penanaman Modal Pengendalian Pelaksanaan Penanaman Modal yang menjadi Kewenangan Daerah Kabupaten/Kota	372.462.000,00	202.180.600,00	0,00	0,00	0,00	0,00	0,00	0,00	0,00	0,00	
2.18.2.18.0-00.0-00.01.05.2.01.01	Konfeksi dan Sektorsasi Penastuaan Pelaksanaan Penanaman Modal	372.462.000,00	202.180.600,00	0,00	0,00	0,00	0,00	0,00	0,00	0,00	0,00	
2.18.2.18.0-00.0-00.01.05.2.01.02	Konfeksi dan Sektorsasi Penastuaan Pelaksanaan Penanaman Modal	50.800.000,00	10.762.000,00	0,00	0,00	0,00	0,00	0,00	0,00	0,00	0,00	
2.18.2.18.0-00.0-00.01.05.2.01.02	Konfeksi dan Sektorsasi Penastuaan Pelaksanaan Penanaman Modal	227.262.000,00	175.263.600,00	0,00	0,00	0,00	0,00	0,00	0,00	0,00	0,00	

KODE	URAIAN URUSAN, ORGANISASI, PROGRAM DAN KEGIATAN, SUB KEGIATAN	KELOMPOK BELANDA										
		OPERASI		MODAL		TIDAK TERUGA		TRANSFER		ANGGARAN	REALISASI	
		ANGGARAN	REALISASI	ANGGARAN	REALISASI	ANGGARAN	REALISASI	ANGGARAN	REALISASI			
3	4	5	6	7	8	9	10					
2.18.2.18.0.00.00.01.06.2.01.01	2	94.380.000,00	16.135.000,00	0,00	0,00	0,00	0,00	0,00	0,00	0,00	0,00	0,00
2.18.2.18.0.00.00.01.06.2.01.05	2	272.033.500,00	270.662.492,00	0,00	0,00	0,00	0,00	0,00	0,00	0,00	0,00	0,00
2.18.2.28.0.00.00.01.06.2.01	2	272.033.500,00	270.662.492,00	0,00	0,00	0,00	0,00	0,00	0,00	0,00	0,00	0,00
2.18.2.18.0.00.00.01.06.2.01.01	2	272.033.500,00	270.662.492,00	0,00	0,00	0,00	0,00	0,00	0,00	0,00	0,00	0,00
2.19	Pendidikan	13.733.845.950,00	13.644.014.025,00	818.965.750,00	702.723.200,00	0,00	0,00	0,00	0,00	0,00	0,00	0,00
2.19.2.19.01	Dinas Pendidikan, Pemuda dan Olahraga	13.733.845.950,00	13.644.014.025,00	818.965.750,00	702.723.200,00	0,00	0,00	0,00	0,00	0,00	0,00	0,00
2.19.2.19.01.01	Dinas Pendidikan, Pemuda dan Olahraga	13.733.845.950,00	13.644.014.025,00	818.965.750,00	702.723.200,00	0,00	0,00	0,00	0,00	0,00	0,00	0,00
2.19.1.01.2.19.0.00.01.02	Program Pengembangan Kapasitas Daya Saing Kepemudaan	2.228.460.800,00	2.226.805.875,00	366.020.000,00	256.950.000,00	0,00	0,00	0,00	0,00	0,00	0,00	0,00
2.19.1.01.2.19.0.00.01.02.2.01	Penyadaran, Pemberdayaan, dan Pengembangan Pemuda dan Kepemudaan terhadap Pemuda Pelopor Kabupaten/Kota, Wirausaha Muda Pemuda, dan Pemuda Kader Kabupaten/Kota	2.228.460.800,00	2.226.805.875,00	366.020.000,00	256.950.000,00	0,00	0,00	0,00	0,00	0,00	0,00	0,00
2.19.1.01.2.19.0.00.01.02.2.01.01	Koordinasi, Sinkronisasi dan Penyelenggaraan Peninjauan Kapasitas Daya Saing Pemuda Pesopor	164.539.900,00	164.539.900,00	0,00	0,00	0,00	0,00	0,00	0,00	0,00	0,00	0,00
2.19.1.01.2.19.0.00.01.02.2.01.01	Koordinasi, Sinkronisasi dan Penyelenggaraan Peninjauan Kapasitas Daya Saing Pemuda Pemuda	291.188.800,00	291.169.000,00	0,00	0,00	0,00	0,00	0,00	0,00	0,00	0,00	0,00
2.19.1.01.2.19.0.00.01.02.2.01.01	Koordinasi, Sinkronisasi dan Penyelenggaraan Peninjauan Kapasitas Daya Saing Pemuda Kader Kabupaten/Kota	962.150.100,00	662.115.975,00	0,00	0,00	0,00	0,00	0,00	0,00	0,00	0,00	0,00
2.19.1.01.2.19.0.00.01.02.2.01.01	Peningkatan Kapemimpinan, Kiprahporan dan Keterampilan Pemuda	300.000.000,00	299.200.000,00	366.020.000,00	256.950.000,00	0,00	0,00	0,00	0,00	0,00	0,00	0,00
2.19.1.01.2.19.0.00.01.02.2.01.01	Penyelenggaraan Seleksi dan Pelatihan Posikan Pengajar Bimbara	810.621.000,00	809.781.000,00	0,00	0,00	0,00	0,00	0,00	0,00	0,00	0,00	0,00

KODE	URAIAN URUSAN, ORGANISASI, PROGRAM DAN KEGIATAN, SUB KEGIATAN	KELOMPOK BELANDA									
		OPERASI		MODAL		TIDAK TERDUGA		TRANSFER			
		ANGGARAN	REALISASI	ANGGARAN	REALISASI	ANGGARAN	REALISASI	ANGGARAN	REALISASI		
1	2	3	4	5	6	7	8	9	10		
2.19.1.01.2.19.0-00.01.03	Program Pengembangan Kapasitas Daya Saing Keolahragaan	10.880.721.150,00	10.782.804.150,00	402.936.750,00	445.773.200,00	0,00	0,00	0,00	0,00		
2.19.1.01.2.19.0-00.01.03.2.01	Pembinaan dan Pengembangan Olahraga Pendidikan pada Jenjang Pendidikan yang menjadi Keunggulan Daerah Kabupaten/Kota	1.884.777.650,00	1.796.860.650,00	437.458.150,00	430.000.600,00	0,00	0,00	0,00	0,00		
2.19.1.01.2.19.0-00.01.03.2.01.01	Koordinasi, Sinkronisasi dan Pelaksanaan Pembentukan dan Pengembangan Pusat Pembinaan dan Pelatihan Olahraga serta Sekolah Olahraga yang diselenggarakan oleh Masyarakat dan Dunia Usaha	1.117.703.750,00	1.117.653.750,00	263.999.750,00	263.999.000,00	0,00	0,00	0,00	0,00		
2.19.1.01.2.19.0-00.01.03.2.01.02	Koordinasi, Sinkronisasi dan Pelaksanaan Pembinaan Penyelenggaraan Olahraga dan Penyelenggaraan Kompetisi oleh Satuan Pendidikan Dasar	667.073.900,00	579.265.900,00	153.169.400,00	147.125.600,00	0,00	0,00	0,00	0,00		
2.19.1.01.2.19.0-00.01.03.2.01.03	Koordinasi, Sinkronisasi dan Pelaksanaan Penyelenggaraan dan Prasarana Olahraga Kabupaten/Kota	100.000.000,00	99.941.000,00	0,00	0,00	0,00	0,00	0,00	0,00		
2.19.1.01.2.19.0-00.01.03.2.02	Penyelenggaraan Kejuaraan Olahraga Tingkat Daerah Kabupaten/Kota	100.765.100,00	100.765.100,00	0,00	0,00	0,00	0,00	0,00	0,00		
2.19.1.01.2.19.0-00.01.03.2.02.02	Penyelenggaraan Kejuaraan dan Belan Olahraga Tingkat Kabupaten/Kota	100.765.100,00	100.765.100,00	0,00	0,00	0,00	0,00	0,00	0,00		
2.19.1.01.2.19.0-00.01.03.2.03	Pembinaan dan Pengembangan Olahraga Prestasi Tingkat Daerah Provinsi	1.190.178.400,00	1.190.178.400,00	15.767.600,00	15.767.600,00	0,00	0,00	0,00	0,00		
2.19.1.01.2.19.0-00.01.03.2.03.01	Pemustahan Latihan Daerah, Ilmu Pengetahuan dan Teknologi Keolahragaan (Sport Science)	391.710.000,00	391.710.000,00	0,00	0,00	0,00	0,00	0,00	0,00		
2.19.1.01.2.19.0-00.01.03.2.03.03	Pembinaan dan Pengembangan Atlet Berprestasi Kabupaten/Kota	654.232.400,00	634.232.400,00	15.767.600,00	15.767.600,00	0,00	0,00	0,00	0,00		
2.19.1.01.2.19.0-00.01.03.2.03.04	Pembinaan Penghargaan Olahraga Kabupaten/Kota	30.400.000,00	30.400.000,00	0,00	0,00	0,00	0,00	0,00	0,00		
2.19.1.01.2.19.0-00.01.03.2.03.05	Koordinasi dan Sinkronisasi Penyediaan Data dan Informasi Sektor Olahraga	133.636.000,00	133.636.000,00	0,00	0,00	0,00	0,00	0,00	0,00		
2.19.1.01.2.19.0-00.01.03.2.04	Pembinaan dan Pengembangan Organisasi Olahraga	7.705.000.000,00	7.705.000.000,00	0,00	0,00	0,00	0,00	0,00	0,00		
2.19.1.01.2.19.0-00.01.03.2.04.02	Pengembangan Organisasi Keolahragaan	7.705.000.000,00	7.705.000.000,00	0,00	0,00	0,00	0,00	0,00	0,00		
2.19.1.01.2.19.0-00.01.04	Program Pengembangan Kapasitas Kepramukaan	624.644.000,00	624.404.000,00	0,00	0,00	0,00	0,00	0,00	0,00		

KELOMPOK BELANDA												
KODE	URAIAN URUSAN, ORGANISASI, PROGRAM DAN KEGIATAN, SUB KEGIATAN	OPERASI			MODAL			TIDAK TERDUGA			TRANSFER	
		1	2	3	4	5	6	7	8	9	10	
												ANGGARAN
2.19 - 2.01.2.19.0.00.01 - 04 - 2.01	Pembinaan Pengembangan Organisasi Kepramukaan			624.644.000,00	624.404.000,00	0,00	0,00	0,00	0,00	0,00	0,00	0,00
2.19 - 2.01.2.19.0.00.01 - 04 - 2.03 - 02	Peningkatan Kapasitas Organisasi Kepramukaan Tingkat Daerah			624.644.000,00	624.404.000,00	0,00	0,00	0,00	0,00	0,00	0,00	0,00
2.20	Komunikasi dan Informatika			89.375.000,00	89.375.000,00	20.625.000,00	20.625.000,00	0,00	0,00	0,00	0,00	0,00
2.20 - 2.20.01	Dinas Komunikasi dan Informatika			89.375.000,00	89.375.000,00	20.625.000,00	20.625.000,00	0,00	0,00	0,00	0,00	0,00
2.20 - 2.20.01 - 01	Dinas Komunikasi dan Informatika			89.375.000,00	89.375.000,00	20.625.000,00	20.625.000,00	0,00	0,00	0,00	0,00	0,00
2.20 - 2.16.2-20.2-21.01 - 02	Program Penyelenggaraan Statistik Sektoral			89.375.000,00	89.375.000,00	20.625.000,00	20.625.000,00	0,00	0,00	0,00	0,00	0,00
2.20 - 2.16.2-20.2-21.01 - 02 - 2.01	Penyelenggaraan Statistik Sektoral di Lingkup Daerah Kabupaten/Kota			89.375.000,00	89.375.000,00	20.625.000,00	20.625.000,00	0,00	0,00	0,00	0,00	0,00
2.20 - 2.16.2-20.2-21.01 - 02 - 2.01 - 01	Koordinasi dan Sinkronisasi Pengumpulan, Pengolahan, Analisis dan Diseminasi Data Statistik Sektoral			71.962.000,00	71.962.000,00	5.625.000,00	5.625.000,00	0,00	0,00	0,00	0,00	0,00
2.20 - 2.16.2-20.2-21.01 - 02 - 2.01 - 04	Peningkatan Kapasitas Kelembagaan Statistik Sektoral			17.413.000,00	17.413.000,00	15.000.000,00	15.000.000,00	0,00	0,00	0,00	0,00	0,00
2.21	Komunikasi dan Informatika			269.650.650,00	267.311.090,00	28.607.000,00	27.906.360,00	0,00	0,00	0,00	0,00	0,00
2.21 - 2.21.01	Dinas Komunikasi dan Informatika			269.650.650,00	267.311.090,00	28.607.000,00	27.606.360,00	0,00	0,00	0,00	0,00	0,00
2.21 - 2.21.01 - 01	Dinas Komunikasi dan Informatika			269.650.650,00	267.311.090,00	28.607.000,00	27.606.360,00	0,00	0,00	0,00	0,00	0,00
2.21 - 2.16.2-20.2-21.01 - 02	Program Penyelenggaraan Persediaan Untuk Pengamanan			269.650.650,00	257.311.090,00	28.607.000,00	27.606.360,00	0,00	0,00	0,00	0,00	0,00
2.21 - 2.16.2-20.2-21.01 - 02 - 2.01	Penyelenggaraan Persediaan untuk Pengamanan Informasi Pemerintah Daerah Kabupaten/Kota			269.650.650,00	257.311.090,00	28.607.000,00	27.606.360,00	0,00	0,00	0,00	0,00	0,00
2.21 - 2.16.2-20.2-21.01 - 02 - 2.01 - 01	Persiapan Kebijakan Tata Kelola Keamanan Informasi dan Jaring Komunitas Sesi Pemerintah Daerah Kabupaten/Kota			24.846.900,00	21.385.400,00	0,00	0,00	0,00	0,00	0,00	0,00	0,00
2.21 - 2.16.2-20.2-21.01 - 02 - 2.01 - 04	Penyediaan Layanan Keamanan Informasi Pemerintah Daerah Kabupaten/Kota			245.003.750,00	235.925.690,00	28.607.000,00	27.606.360,00	0,00	0,00	0,00	0,00	0,00
2.22	Kebudayaan			12.211.733.224,00	11.286.757.684,00	337.391.784,00	332.386.764,00	0,00	0,00	0,00	0,00	0,00

KODE	URAIAN URUSAN, ORGANISASI, PROGRAM DAN KEGIATAN, SUB KEGIATAN	KELOMPOK BELAJAR									
		OPERASI		MODAL		TIDAK TERDUGA		TRANSFER			
		ANGGARAN	REALISASI	ANGGARAN	REALISASI	ANGGARAN	REALISASI	ANGGARAN	REALISASI		
1	2	3	4	5	6	7	8	9	10		
2.22.2.22.01	Dinas Pariwisata dan Kebudayaan	12.211.733.224,00	11.288.737.984,00	337.391.784,00	332.386.784,00	0,00	0,00	0,00	0,00	0,00	
2.22.2.22.01.01	Dinas Pariwisata dan Kebudayaan	12.211.733.224,00	11.288.737.984,00	337.391.784,00	332.386.784,00	0,00	0,00	0,00	0,00	0,00	
2.22.2.22.3.26.0-00.01.01	Program Penunjang Urusan Pemerintahan Daerah Kabupaten/Kota	9.478.733.224,00	8.584.382.984,00	287.391.784,00	282.437.784,00	0,00	0,00	0,00	0,00	0,00	
2.22.2.22.3.26.0-00.01.01.2.01	Perencanaan, Penganggaran, dan Evaluasi Kinerja Perangkat Daerah	120.120.140,00	81.652.140,00	0,00	0,00	0,00	0,00	0,00	0,00	0,00	
2.22.2.22.3.26.0-00.01.01.2.01.01	Penyusunan Dokumen Perencanaan Perangkat Daerah	19.886.200,00	19.886.200,00	0,00	0,00	0,00	0,00	0,00	0,00	0,00	
2.22.2.22.3.26.0-00.01.01.2.01.06	Koordinasi dan Penyusunan Laporan Capaian Kinerja dan Indeks Realisasi Kinerja SKPD	100.233.940,00	61.765.940,00	0,00	0,00	0,00	0,00	0,00	0,00	0,00	
2.22.2.22.3.26.0-00.01.01.2.02	Administrasi Keuangan Perangkat Daerah	6.603.307.584,00	5.961.253.488,00	0,00	0,00	0,00	0,00	0,00	0,00	0,00	
2.22.2.22.3.26.0-00.01.01.2.02.01	Penyelesaian Gaji dan Tunjangan ASN	6.568.137.584,00	5.928.053.488,00	0,00	0,00	0,00	0,00	0,00	0,00	0,00	
2.22.2.22.3.26.0-00.01.01.2.02.06	Koordinasi dan Penyusunan Laporan Keuangan Akhir Tahun SKPD	25.200.000,00	25.200.000,00	0,00	0,00	0,00	0,00	0,00	0,00	0,00	
2.22.2.22.3.26.0-00.01.01.2.02.07	Koordinasi dan Penyusunan Laporan Keuangan	10.000.000,00	10.000.000,00	0,00	0,00	0,00	0,00	0,00	0,00	0,00	
2.22.2.22.3.26.0-00.01.01.2.05	Bantuan/Tribunalan/Gonawarso SKPD Administrasi Kepengawasan Perangkat Daerah	75.419.700,00	75.419.700,00	1.314.384,00	1.314.384,00	0,00	0,00	0,00	0,00	0,00	
2.22.2.22.3.26.0-00.01.01.2.05.01	Pengadaan Pakaian Dinas Beserta Akibat Kolaborasi	75.419.700,00	75.419.700,00	1.314.384,00	1.314.384,00	0,00	0,00	0,00	0,00	0,00	
2.22.2.22.3.26.0-00.01.01.2.06	Administrasi Umum Perangkat Daerah	503.280.000,00	527.260.000,00	0,00	0,00	0,00	0,00	0,00	0,00	0,00	
2.22.2.22.3.26.0-00.01.01.2.06.01	Penyediaan Komponen Indeks Loran/Penerangan Bangunan Kantor	50.000.000,00	50.000.000,00	0,00	0,00	0,00	0,00	0,00	0,00	0,00	
2.22.2.22.3.26.0-00.01.01.2.06.03	Penyediaan Perlatan Rumah Tangga	62.500.000,00	62.500.000,00	0,00	0,00	0,00	0,00	0,00	0,00	0,00	
2.22.2.22.3.26.0-00.01.01.2.06.04	Penyediaan Bahan Logistik Kantor	80.000.000,00	80.000.000,00	0,00	0,00	0,00	0,00	0,00	0,00	0,00	
2.22.2.22.3.26.0-00.01.01.2.06.05	Penyediaan Harang Cetak dan Penggandaan	100.000.000,00	100.000.000,00	0,00	0,00	0,00	0,00	0,00	0,00	0,00	
2.22.2.22.3.26.0-00.01.01.2.06.06	Penyediaan Bahan Bakar dan Pemeliharaan Persewaan-otomotif	150.000.000,00	150.000.000,00	0,00	0,00	0,00	0,00	0,00	0,00	0,00	
2.22.2.22.3.26.0-00.01.01.2.06.08	Fasilitas Kurjangan Tantu	110.700.000,00	104.700.000,00	0,00	0,00	0,00	0,00	0,00	0,00	0,00	

KODE	URAIAN URUSAN, ORGANISASI, PROGRAM DAN KEGIATAN, SUB KEGIATAN	KELOMPOK BELANDA									
		OPERASI		MODAL		TIDAK TERUGA		TRANSFER		9	10
		ANGGARAN	REALISASI	ANGGARAN	REALISASI	ANGGARAN	REALISASI	ANGGARAN	REALISASI		
3	4	5	6	7	8	9	10				
2.22.2-22.3-26.0-00.01.01.2.07	Pengadaan Barang Milik Daerah Penunjang Urusan Pemerintahan Daerah	12.800.000,00	12.800.000,00	286.077.400,00	281.123.400,00	0,00	0,00	0,00	0,00	0,00	0,00
2.22.2-22.3-26.0-00.01.01.2.07.02	Wangsdan Kendaraan Dinas Operasional atau Lapangan	0,00	0,00	0,00	0,00	0,00	0,00	0,00	0,00	0,00	0,00
2.22.2-22.3-26.0-00.01.01.2.07.06	Persediaan Medis	0,00	0,00	0,00	0,00	0,00	0,00	0,00	0,00	0,00	0,00
2.22.2-22.3-26.0-00.01.01.2.07.06	Anggudaa Perakatan dan Meas Lainnya	12.800.000,00	12.800.000,00	286.077.400,00	281.123.400,00	0,00	0,00	0,00	0,00	0,00	0,00
2.22.2-22.3-26.0-00.01.01.2.08	Penyediaan Jasa Penunjang Urusan Pemerintahan Daerah	1.064.500.000,00	1.038.600.000,00	0,00	0,00	0,00	0,00	0,00	0,00	0,00	0,00
2.22.2-22.3-26.0-00.01.01.2.08.01	Penyediaan Jasa Surat Menyurat	9.000.000,00	9.000.000,00	0,00	0,00	0,00	0,00	0,00	0,00	0,00	0,00
2.22.2-22.3-26.0-00.01.01.2.08.02	Penyediaan Jasa Komunikasi, Sumber Dayas Air dan Listrik	24.000.000,00	0,00	0,00	0,00	0,00	0,00	0,00	0,00	0,00	0,00
2.22.2-22.3-26.0-00.01.01.2.08.04	Penyediaan Jasa Pelayanan Urusan Kantor	1.051.500.000,00	1.028.600.000,00	0,00	0,00	0,00	0,00	0,00	0,00	0,00	0,00
2.22.2-22.3-26.0-00.01.01.2.09	Pemeliharaan Barang Milik Daerah Penunjang Urusan Pemerintahan Daerah	1.047.295.800,00	967.397.675,00	0,00	0,00	0,00	0,00	0,00	0,00	0,00	0,00
2.22.2-22.3-26.0-00.01.01.2.09.01	Penyediaan Jasa Pemeliharaan, Biaya Pemeliharaan, dan Pajak Keasraaan Pesawatnans Dinas atau Kendaraan Dinas Jabatan	360.095.800,00	321.611.900,00	0,00	0,00	0,00	0,00	0,00	0,00	0,00	0,00
2.22.2-22.3-26.0-00.01.01.2.09.06	Pemeliharaan Perakatan dan Meas Lainnya	469.200.000,00	467.960.475,00	0,00	0,00	0,00	0,00	0,00	0,00	0,00	0,00
2.22.2-22.3-26.0-00.01.01.2.09.09	Pemeliharaan/Ronabifitas Gedung Kantor dan Bangunan Lainnya	198.000.000,00	187.795.300,00	0,00	0,00	0,00	0,00	0,00	0,00	0,00	0,00
2.22.2-22.3-26.0-00.01.02	Program Pengembangan Kebudayaan	2.005.000.000,00	1.864.170.000,00	50.000.000,00	48.949.000,00	0,00	0,00	0,00	0,00	0,00	0,00
2.22.2-22.3-26.0-00.01.02.2.01	Pengelolaan Kebudayaan yang Masyarakat Pelakunya dalam Daerah Kabupaten/Kota	1.300.000.000,00	1.244.170.000,00	0,00	0,00	0,00	0,00	0,00	0,00	0,00	0,00
2.22.2-22.3-26.0-00.01.02.2.01.01	Peindungan, Pengembangan, Pemadatan Objek Pemajaan Kebudayaan	1.355.000.000,00	1.244.170.000,00	0,00	0,00	0,00	0,00	0,00	0,00	0,00	0,00
2.22.2-22.3-26.0-00.01.02.2.02	Pelestarian Keseniaan Tradisional yang Masyarakat Pelakunya dalam Daerah Kabupaten/Kota	650.000.000,00	640.000.000,00	50.000.000,00	49.949.000,00	0,00	0,00	0,00	0,00	0,00	0,00
2.22.2-22.3-26.0-00.01.02.2.02.01	Peindungan, Pengembangan, Pemadatan Objek Pemajaan Tradisi Budaya	650.000.000,00	640.000.000,00	50.000.000,00	49.949.000,00	0,00	0,00	0,00	0,00	0,00	0,00

KODE	URAIAN URUSAN, ORGANISASI, PROGRAM DAN KEGIATAN, SUB KEGIATAN	KELOMPOK BELANDA									
		OPERASI		MODAL		TIDAK TERDUGA		TRANSFER			
		ANGGARAN	REALISASI	ANGGARAN	REALISASI	ANGGARAN	REALISASI	ANGGARAN	REALISASI		
1	2	3	4	5	6	7	8	9	10		
2.22.2.272.3.26.0-00.01.03	Program Pengembangan Kesenian Tradisional	730.000.000,00	711.185.000,00	0,00	0,00	0,00	0,00	0,00	0,00	0,00	
2.22.2.223.2.26.0-00.01.07.2.01	Pembinaan Kesenian yang Masyarakat Pelakuknya dalam Daerah Kabupaten/Kota	730.000.000,00	711.185.000,00	0,00	0,00	0,00	0,00	0,00	0,00	0,00	
2.22.2.223.2.26.0-00.01.03.2.01.03	Peningkatan Kapasitas Tata Kelola Lembaga Kesenian Tradisional	730.000.000,00	711.185.000,00	0,00	0,00	0,00	0,00	0,00	0,00	0,00	
2.23	Perpustakaan	6.831.234.362,00	6.231.175.816,00	689.436.500,00	684.509.750,00	0,00	0,00	0,00	0,00	0,00	
2.23.2.23.01	Dinas Perpustakaan dan Kearsipan	6.831.234.362,00	6.231.175.816,00	689.436.500,00	684.509.750,00	0,00	0,00	0,00	0,00	0,00	
2.23.2.23.01.01	Dinas Perpustakaan dan Kearsipan	6.831.234.362,00	6.231.175.816,00	689.436.500,00	684.509.750,00	0,00	0,00	0,00	0,00	0,00	
2.23.2.23.2.24.0-00.01.01	Program Pemunjang Urusan pemerintahan Daerah Kabupaten/Kota	5.928.156.632,00	5.328.021.516,00	461.539.500,00	389.918.750,00	0,00	0,00	0,00	0,00	0,00	
2.23.2.23.2.24.0-00.01.01.2.01	Perencanaan, Penganggaran, dan Evaluasi Kinerja Perangkat Daerah	51.097.800,00	51.097.800,00	0,00	0,00	0,00	0,00	0,00	0,00	0,00	
2.23.2.23.2.24.0-00.01.01.2.01.01	Penyusunan Dokumen Perencanaan Perangkat Daerah	13.136.000,00	13.136.000,00	0,00	0,00	0,00	0,00	0,00	0,00	0,00	
2.23.2.23.2.24.0-00.01.01.2.01.06	Koordinasi dan Penyusunan Laporan Capaian Kinerja dan Ikhtisar Realisasi Kinerja SKPD	28.130.900,00	28.130.900,00	0,00	0,00	0,00	0,00	0,00	0,00	0,00	
2.23.2.23.2.24.0-00.01.01.2.01.07	Evaluasi Kinerja Perangkat Daerah	9.830.900,00	9.830.900,00	0,00	0,00	0,00	0,00	0,00	0,00	0,00	
2.23.2.23.2.24.0-00.01.01.2.02	Administrasi Keuangan Perangkat Daerah	4.578.873.232,00	3.990.400.116,00	0,00	0,00	0,00	0,00	0,00	0,00	0,00	
2.23.2.23.2.24.0-00.01.01.2.02.01	Penyediaan Gaji dan Tunjangan ASN	4.578.873.232,00	3.990.400.116,00	0,00	0,00	0,00	0,00	0,00	0,00	0,00	
2.23.2.23.2.24.0-00.01.01.2.02.06	Administrasi Umum Perangkat Daerah	370.967.100,00	370.011.000,00	361.936.500,00	369.975.000,00	0,00	0,00	0,00	0,00	0,00	
2.23.2.23.2.24.0-00.01.01.2.02.06	Penyediaan Komponen Instalasi Listrik/Penerangan Bangunan Kantor	34.149.000,00	34.149.000,00	0,00	0,00	0,00	0,00	0,00	0,00	0,00	
2.23.2.23.2.24.0-00.01.01.2.02.02	Penyediaan Peralatan dan Perlengkapan Kantor	15.000.000,00	14.916.000,00	361.936.500,00	369.975.000,00	0,00	0,00	0,00	0,00	0,00	
2.23.2.23.2.24.0-00.01.01.2.02.03	Penyediaan Perabot Rumah Tangga	22.770.000,00	22.770.000,00	0,00	0,00	0,00	0,00	0,00	0,00	0,00	
2.23.2.23.2.24.0-00.01.01.2.02.04	Penyediaan Bahan Logistik Kantor	78.502.100,00	78.802.000,00	0,00	0,00	0,00	0,00	0,00	0,00	0,00	

KODE	URAIAN URUSAN, ORGANISASI, PROGRAM DAN KEGIATAN, SUB KEGIATAN	KELOMPOK BELANDA									
		OPERASI		MODAL		TIDAK TERDUGA		TRANSFER			
		ANGGARAN	REALISASI	ANGGARAN	REALISASI	ANGGARAN	REALISASI	ANGGARAN	REALISASI		
1	2	3	4	5	6	7	8	9	10		
2.23.2.23.2.24.0-00.01.01.2.06.05	Penyediaan Barang Cetak dan Penggandaan	63.234.000,00	63.234.000,00	0,00	0,00	0,00	0,00	0,00	0,00	0,00	
2.23.2.23.2.24.0-00.01.01.2.06.06	Penyediaan Bahan Baku dan Perawatan Perundang-undangan	40.970.000,00	40.970.000,00	0,00	0,00	0,00	0,00	0,00	0,00	0,00	
2.23.2.23.2.24.0-00.01.01.2.06.08	Fasilitas Kunjungan Tamu	75.650.000,00	75.650.000,00	0,00	0,00	0,00	0,00	0,00	0,00	0,00	
2.23.2.23.2.24.0-00.01.01.2.06.09	Penyenggaraan Rapat Koordinasi dan Konsultasi SMDP	40.682.000,00	40.682.000,00	0,00	0,00	0,00	0,00	0,00	0,00	0,00	
2.23.2.23.2.24.0-00.01.01.2.07	Pengadaan Barang Milik Daerah Penunjang Urusan Pemerintahan Daerah	0,00	0,00	0,00	0,00	0,00	0,00	0,00	0,00	0,00	
2.23.2.23.2.24.0-00.01.01.2.07.02	Pengadaan Kendaraan Dinas Operasional atau Lapangan	0,00	0,00	0,00	0,00	0,00	0,00	0,00	0,00	0,00	
2.23.2.23.2.24.0-00.01.01.2.08	Penyediaan Jasa Penunjang Urusan Pemerintahan Daerah	510.764.800,00	510.594.700,00	40.000.000,00	30.943.750,00	0,00	0,00	0,00	0,00	0,00	
2.23.2.23.2.24.0-00.01.01.2.08.01	Penyediaan Jasa Surat Menyurat	4.950.000,00	4.890.000,00	0,00	0,00	0,00	0,00	0,00	0,00	0,00	
2.23.2.23.2.24.0-00.01.01.2.08.02	Penyediaan Jasa Komunikasi, Sumber Daya Air dan Listrik	133.174.800,00	133.083.700,00	40.000.000,00	39.943.750,00	0,00	0,00	0,00	0,00	0,00	
2.23.2.23.2.24.0-00.01.01.2.08.03	Penyediaan Jasa Kesehatan dan Perencanaan Kantor	74.000.000,00	73.911.000,00	0,00	0,00	0,00	0,00	0,00	0,00	0,00	
2.23.2.23.2.24.0-00.01.01.2.08.04	Penyediaan Jasa Pelayanan Umum Kantor	298.640.000,00	298.640.000,00	0,00	0,00	0,00	0,00	0,00	0,00	0,00	
2.23.2.23.2.24.0-00.01.01.2.09	Pemeliharaan Barang Milik Daerah Penunjang Urusan Pemerintahan Daerah	416.468.700,00	466.117.900,00	0,00	0,00	0,00	0,00	0,00	0,00	0,00	
2.23.2.23.2.24.0-00.01.01.2.09.02	Penyediaan Jasa Pemeliharaan, Biaya Pemeliharaan, Pajak dan Perbaikan Kendaraan Dinas Operasional atau Lapangan	208.465.700,00	200.054.900,00	0,00	0,00	0,00	0,00	0,00	0,00	0,00	
2.23.2.23.2.24.0-00.01.01.2.09.03	Pemeliharaan/Rehabilitasi Sarana dan Prasarana Gedung Kantor atau Bangunan Lainnya	208.000.000,00	266.063.000,00	0,00	0,00	0,00	0,00	0,00	0,00	0,00	
2.23.2.23.2.24.0-00.01.02	Program Pembinaan Perpustakaan	903.075.750,00	902.154.300,00	267.500.000,00	284.591.000,00	0,00	0,00	0,00	0,00	0,00	
2.23.2.23.2.24.0-00.01.02.3.03	Pengelolaan Perpustakaan Tingkat Daerah Kabupaten/Kota	580.425.900,00	579.505.300,00	270.000.000,00	267.091.000,00	0,00	0,00	0,00	0,00	0,00	
2.23.2.23.2.24.0-00.01.02.3.03.02	Pengembangan Perpustakaan di Tingkat Daerah Kabupaten/Kota	91.056.600,00	91.056.000,00	0,00	0,00	0,00	0,00	0,00	0,00	0,00	
2.23.2.23.2.24.0-00.01.02.3.03.03	Pengembangan Kustodian Koleksi Perpustakaan Daerah Tingkat Daerah Kabupaten/Kota	0,00	0,00	0,00	0,00	0,00	0,00	0,00	0,00	0,00	

KELOMPOK BELANDA												
KODE	URAIAN URUSAN, ORGANISASI, PROGRAM DAN KEGIATAN, SUB KEGIATAN	OPERASI			MODAL			TIDAK TERDUGA			TRANSFER	
		ANGGARAN	REALISASI	ANGGABAN	REALISASI	ANGGABAN	REALISASI	ANGGARAN	REALISASI	ANGGARAN	REALISASI	
1	2	3	4	5	6	7	8	9	10			
2.23.2.23.2.24.0-00.01.02.2.01.06	Peningkatan Kapasitas Tenaga Perputakaan dan Rustakaan Tingkat Daerah Kabupaten/Kota	41.316.000,00	41.312.000,00	0,00	0,00	0,00	0,00	0,00	0,00	0,00	0,00	
2.23.2.23.2.24.0-00.01.02.2.01.08	Pengembangan Bahan Pustaka	214.271.800,00	213.355.800,00	270.000.000,00	267.091.000,00	0,00	0,00	0,00	0,00	0,00	0,00	
2.23.2.23.2.24.0-00.01.02.2.01.09	Pengelolaan dan Pengembangan Bahan Pustaka	155.978.000,00	155.976.000,00	0,00	0,00	0,00	0,00	0,00	0,00	0,00	0,00	
2.23.2.23.2.24.0-00.01.02.2.01.10	Penyusunan Data dan Informasi Rustakaan, Tenaga Perputakaan dan Rustakaan Tingkat Daerah Kabupaten/Kota	77.603.500,00	77.603.500,00	0,00	0,00	0,00	0,00	0,00	0,00	0,00	0,00	
2.23.2.23.2.24.0-00.01.02.2.02	Pembudayaan Gemer Membaca Tingkat Daerah Kabupaten/Kota	322.649.850,00	322.649.000,00	17.500.000,00	17.500.000,00	0,00	0,00	0,00	0,00	0,00	0,00	
2.23.2.23.2.24.0-00.01.02.2.02.01	Sosialisai Budaya Baca dan Literasi pada Satuan Pendidikan Dasar dan Pendidikan Khusus serta Masyarakat	158.797.650,00	158.797.000,00	0,00	0,00	0,00	0,00	0,00	0,00	0,00	0,00	
2.23.2.23.2.24.0-00.01.02.2.02.03	Pemberian Penghargaan Gerakan Budaya Gemar Membaca	153.757.000,00	153.757.000,00	0,00	0,00	0,00	0,00	0,00	0,00	0,00	0,00	
2.23.2.23.2.24.0-00.01.02.2.02.04	Pengembangan Literasi Berbasis Inklusif Sosial	10.095.000,00	10.095.000,00	17.500.000,00	17.500.000,00	0,00	0,00	0,00	0,00	0,00	0,00	
2.24	Perputakaan	604.324.750,00	595.353.650,00	83.877.600,00	82.965.000,00	0,00	0,00	0,00	0,00	0,00	0,00	
2.24.2.24.01	Dinas Perputakaan dan Kearsipan	604.324.750,00	595.353.650,00	83.877.600,00	82.965.000,00	0,00	0,00	0,00	0,00	0,00	0,00	
2.24.2.24.01.01	Dinas Perputakaan dan Kearsipan	604.324.750,00	595.353.650,00	83.877.600,00	82.965.000,00	0,00	0,00	0,00	0,00	0,00	0,00	
2.24.2.23.2.24.0-00.01.02	Program Pengelolaan Arsip	474.596.500,00	468.374.900,00	83.877.600,00	82.965.000,00	0,00	0,00	0,00	0,00	0,00	0,00	
2.24.2.23.2.24.0-00.01.02.2.03	Pengelolaan Arsip Dinamis Daerah Kabupaten/Kota	314.671.750,00	313.844.150,00	83.877.600,00	82.965.000,00	0,00	0,00	0,00	0,00	0,00	0,00	
2.24.2.23.2.24.0-00.01.02.2.03.01	Resorptaan dan Pengangan Arsip Dinamis	70.943.500,00	70.943.500,00	58.006.700,00	57.864.000,00	0,00	0,00	0,00	0,00	0,00	0,00	
2.24.2.23.2.24.0-00.01.02.2.03.02	Penelitian dan Penyusunan Arsip Dinamis	243.728.250,00	242.700.650,00	25.870.900,00	25.101.900,00	0,00	0,00	0,00	0,00	0,00	0,00	
2.24.2.23.2.24.0-00.01.02.2.03.02	Pengelolaan Arsip Statis Daerah Kabupaten/Kota	34.317.000,00	34.317.000,00	0,00	0,00	0,00	0,00	0,00	0,00	0,00	0,00	
2.24.2.23.2.24.0-00.01.02.2.03.02	Akuisi, Pengolahan, Preservasi, dan Akses Arsip Statis	34.317.000,00	34.317.000,00	0,00	0,00	0,00	0,00	0,00	0,00	0,00	0,00	
2.24.2.23.2.24.0-00.01.02.2.03	Pengelolaan Simpul Jaringan Informasi Kearsipan Nasional Tingkat Kabupaten/Kota	136.007.750,00	128.413.750,00	0,00	0,00	0,00	0,00	0,00	0,00	0,00	0,00	

KODE	URAIAN URUSAN, ORGANISASI, PROGRAM DAN KEGIATAN, SUB KEGIATAN	KELOMPOK BELANDA									
		OPERASI		MODAL		TIDAK TERUGA		TRANSFER			
		ANGGARAN	REALISASI	ANGGARAN	REALISASI	ANGGARAN	REALISASI	ANGGARAN	REALISASI		
3	4	5	6	7	8	9	10				
2.24 - 2.23.2-34.0-00.01 - 01 - 2.03 - 01	Penyediaan Informasi, Akseas dan Layanan Keanggotaan Tingkat Daerah Kabupaten/Kota melalui JIBN	0,00	0,00	0,00	0,00	0,00	0,00	0,00	0,00	0,00	
2.24 - 2.23.2-34.0-00.01 - 02 - 2.03 - 02	Pembelajaran Keagamaan Unit Keanggotaan dan Lembaga Keanggotaan Daerah Kabupaten/Kota	136.007.750,00	128.413.750,00	0,00	0,00	0,00	0,00	0,00	0,00	0,00	
2.24 - 2.23.2-34.0-00.01 - 03 - 2.04 - 01	Program Perlindungan Dan Penyelamatan Arsip Autentikasi Arsip Statis dan Arsip Hasil Arah Media Kabupaten/Kota	129.328.250,00	128.978.750,00	0,00	0,00	0,00	0,00	0,00	0,00	0,00	
2.24 - 2.23.2-34.0-00.01 - 05 - 2.04 - 01	Revisi dan Pemetaan Atributasi Arsip Statis sesuai Peraturan Perjanjangan Kelembagaan Arsip	128.328.250,00	128.978.750,00	0,00	0,00	0,00	0,00	0,00	0,00	0,00	
3	URUSAN PEMERINTAHAN PILIHAN	79.369.093.424,00	73.443.429.736,00	2.248.499.370,00	2.218.196.800,00	0,00	0,00	0,00	0,00	0,00	
3.23	Kelembagaan dan Perikanan	12.565.219.205,00	10.070.532.793,00	147.393.800,00	146.219.800,00	0,00	0,00	0,00	0,00	0,00	
3.25 - 3.25.01	Dinas Perikanan	12.565.219.205,00	10.070.532.793,00	147.393.800,00	146.219.800,00	0,00	0,00	0,00	0,00	0,00	
3.25 - 3.25.01 - 01	Dinas Perikanan	12.565.219.205,00	10.070.532.793,00	147.393.800,00	146.219.800,00	0,00	0,00	0,00	0,00	0,00	
3.25 - 3.25.0-00.0-00.01 - 01	Program Peningkatan Urusan Pemerintahan Daerah Kabupaten/Kota	7.862.791.905,00	7.080.580.043,00	131.657.000,00	130.496.000,00	0,00	0,00	0,00	0,00	0,00	
3.25 - 3.25.0-00.0-00.01 - 01 - 2.01	Perencanaan, Penganggaran, dan Evaluasi Kinerja Perangkat Daerah	80.221.000,00	77.701.000,00	0,00	0,00	0,00	0,00	0,00	0,00	0,00	
3.25 - 3.25.0-00.0-00.01 - 01 - 2.01 - 06	Koordinasi dan Penyusunan Laporan Capaian Kinerja dan Indikator Realisasi Kinerja SKPD	60.221.000,00	77.701.000,00	0,00	0,00	0,00	0,00	0,00	0,00	0,00	
3.25 - 3.25.0-00.0-00.01 - 01 - 2.02	Administrasi Keuangan Perangkat Daerah	6.567.132.105,00	5.926.823.547,00	0,00	0,00	0,00	0,00	0,00	0,00	0,00	
3.25 - 3.25.0-00.0-00.01 - 01 - 2.02 - 01	Penyediaan Gaji dan Tunjangan ASN	6.499.011.605,00	5.657.043.047,00	0,00	0,00	0,00	0,00	0,00	0,00	0,00	
3.25 - 3.25.0-00.0-00.01 - 01 - 2.02 - 07	Koordinasi dan Penyusunan Laporan Keuangan	74.120.500,00	71.780.500,00	0,00	0,00	0,00	0,00	0,00	0,00	0,00	
3.25 - 3.25.0-00.0-00.01 - 01 - 2.06	Bantuan/Triwulan/Semester SKPD	454.499.500,00	448.538.500,00	131.657.000,00	130.496.000,00	0,00	0,00	0,00	0,00	0,00	
3.25 - 3.25.0-00.0-00.01 - 01 - 2.06 - 02	Administrasi Umum Perangkat Daerah	0,00	0,00	0,00	0,00	0,00	0,00	0,00	0,00	0,00	
3.25 - 3.25.0-00.0-00.01 - 01 - 2.06 - 02	Penyediaan Operasional dan Perengkapan Kantor	0,00	0,00	131.657.000,00	130.496.000,00	0,00	0,00	0,00	0,00	0,00	

KELOMPOK BELANDA												
KODE	URAIAN URUSAN, ORGANISASI, PROGRAM DAN KEGIATAN, SUB KEGIATAN	OPERASI			MODAL			TIDAK TERUGA			TRANSFER	
		3	4	5	6	7	8	9	10			
										ANGGARAN	REALISASI	ANGGARAN
3.25.3.25.0.00.0.00.01.2.06.04	Penyediaan Bahan Logistik Kantor	114.664.500,00	109.724.500,00	0,00	0,00	0,00	0,00	0,00	0,00	0,00	0,00	
3.25.3.25.0.00.0.00.01.2.06.05	Penyediaan Barang Cetak dan Penggandaan	198.660.000,00	198.660.000,00	0,00	0,00	0,00	0,00	0,00	0,00	0,00	0,00	
3.25.3.25.0.00.0.00.01.2.06.06	Penyediaan Bahan Baku dan Perawatan Perungjung-undangan	65.480.000,00	65.480.000,00	0,00	0,00	0,00	0,00	0,00	0,00	0,00	0,00	
3.25.3.25.0.00.0.00.01.2.06.09	Penyelenggaraan rapat koordinasi dan Komultas SKPD	75.675.000,00	75.675.000,00	0,00	0,00	0,00	0,00	0,00	0,00	0,00	0,00	
3.25.3.25.0.00.0.00.01.2.08	Penyediaan Jasa Penujangan Urusan Pemerintahan Daerah	391.419.000,00	321.670.796,00	0,00	0,00	0,00	0,00	0,00	0,00	0,00	0,00	
3.25.3.25.0.00.0.00.01.2.09.02	Penyediaan Jasa Komunikasi, Sumber Daya Air dan Listrik	145.139.000,00	102.800.796,00	0,00	0,00	0,00	0,00	0,00	0,00	0,00	0,00	
3.25.3.25.0.00.0.00.01.2.09.04	Penyediaan Jasa Pelayanan Umum Kantor	242.280.000,00	218.770.000,00	0,00	0,00	0,00	0,00	0,00	0,00	0,00	0,00	
3.25.3.25.0.00.0.00.01.2.09	Pemeliharaan Barang Milik Daerah Penujangan Urusan Pemerintahan Daerah	368.520.300,00	302.945.200,00	0,00	0,00	0,00	0,00	0,00	0,00	0,00	0,00	
3.25.3.25.0.00.0.00.01.2.09.01	Penyediaan Jasa Pemeliharaan, Biaya Pemeliharaan, dan Pajak Kendaraan Perungjung Dinas atau Kendaraan Dinas Jabatan	257.960.400,00	193.114.200,00	0,00	0,00	0,00	0,00	0,00	0,00	0,00	0,00	
3.25.3.25.0.00.0.00.01.2.09.06	Pemeliharaan Peralatan dan Mesin Lainnya	26.597.600,00	26.597.600,00	0,00	0,00	0,00	0,00	0,00	0,00	0,00	0,00	
3.25.3.25.0.00.0.00.01.2.09.09	Pemeliharaan/Pertalifas Gedung Kantor dan Bangunan Lainnya	84.962.300,00	83.233.400,00	0,00	0,00	0,00	0,00	0,00	0,00	0,00	0,00	
3.25.3.25.0.00.0.00.01.03	Program Pengelolaan Perikanan Tangkap	2.228.840.000,00	1.598.512.000,00	0,00	0,00	0,00	0,00	0,00	0,00	0,00	0,00	
3.25.3.25.0.00.0.00.01.03.2.01	Pengelolaan Penangkapan Ikan di Wilayah Sungai, Danau, Waduk, Rawa, dan Genangan Air Lainnya yang dapat Diusahakan dalam 1 (satu) Daerah Kabupaten/ Kota	520.300.000,00	0,00	0,00	0,00	0,00	0,00	0,00	0,00	0,00	0,00	
3.25.3.25.0.00.0.00.01.03.2.01.02	Penyediaan Peralatan Usaha Perikanan Tangkap	520.300.000,00	0,00	0,00	0,00	0,00	0,00	0,00	0,00	0,00	0,00	
3.25.3.25.0.00.0.00.01.03.2.02	Pembudayaan Nelayan Kecil dalam Daerah Kabupaten/Kota	300.000.000,00	298.180.000,00	0,00	0,00	0,00	0,00	0,00	0,00	0,00	0,00	
3.25.3.25.0.00.0.00.01.03.2.02.01	Pengembangan Kapasitas Nelayan Kecil	0,00	0,00	0,00	0,00	0,00	0,00	0,00	0,00	0,00	0,00	
3.25.3.25.0.00.0.00.01.03.2.02.01	Pelaksanaan Fasilitas Bantuan Nelayan, Bantuan Pembiayaan, Kemitraan Usaha	300.000.000,00	298.180.000,00	0,00	0,00	0,00	0,00	0,00	0,00	0,00	0,00	

KODE	URAIAN URUSAN, ORGANISASI, PROGRAM DAN KEGIATAN, SUB KEGIATAN	KELOMPOK BELANDA									
		OPERASI		MODAL		TIDAK TERDUGA		TRANSFER			
		ANGGARAN	REALISASI	ANGGARAN	REALISASI	ANGGARAN	REALISASI	ANGGARAN	REALISASI		
1	2	3	4	5	6	7	8	9	10		
3.25.3-25.0-00.0-00.01.00.2.03	Pengelolaan dan Penyelenggaraan Tempat Pelelangan Ikan (TPI)	1.281.960.000,00	1.178.802.000,00	0,00	0,00	0,00	0,00	0,00	0,00		
3.25.3-25.0-00.0-00.01.00.2.03.00	Pelayanan Penyelenggaraan Tempat Pelelangan Ikan (TPI)	1.281.960.000,00	1.178.802.000,00	0,00	0,00	0,00	0,00	0,00	0,00		
3.25.3-25.0-00.0-00.01.00.2.00	Pendaftraan Kapal Perikanan Berukuran Sampai Dengan 30 GT yang Beroperasi di Sungai, Danau, Waduk, Rawa, dan Genangan Air Lainnya yang dapat Diusahakan dalam 1 (satu) Daerah Kabupaten/Kota	124.580.000,00	120.430.000,00	0,00	0,00	0,00	0,00	0,00	0,00		
3.25.3-25.0-00.0-00.01.00.2.00.02	Pelayanan Pendaftaran Pendaftaran Kapal Perikanan dengan Ukuran sampai dengan 30 GT	124.580.000,00	120.430.000,00	0,00	0,00	0,00	0,00	0,00	0,00		
3.25.3-25.0-00.0-00.01.04	Program Pengelolaan Perikanan Budidaya	1.725.896.250,00	744.470.000,00	0,00	0,00	0,00	0,00	0,00	0,00		
3.25.3-25.0-00.0-00.01.04.2.02	Pemberdayaan Pembudi Daya Ikan Kecil	173.640.000,00	97.000.000,00	0,00	0,00	0,00	0,00	0,00	0,00		
3.25.3-25.0-00.0-00.01.04.2.02.01	Pengembangan Kapasitas Pembiudi Daya Ikan Kecil	173.640.000,00	97.000.000,00	0,00	0,00	0,00	0,00	0,00	0,00		
3.25.3-25.0-00.0-00.01.04.2.04	Pengelolaan Pembudidayaan Ikan	1.552.248.250,00	647.470.000,00	0,00	0,00	0,00	0,00	0,00	0,00		
3.25.3-25.0-00.0-00.01.04.2.04.00	Penyediaan Peralatan Pembudidayaan Ikan dalam 1 (satu) Daerah Kabupaten/Kota	1.462.166.250,00	583.440.000,00	0,00	0,00	0,00	0,00	0,00	0,00		
3.25.3-25.0-00.0-00.01.04.2.04.04	Pengelolaan Kesehatan Ikan dan Lingkungan Budidaya dalam 1 (satu) Daerah Kabupaten/Kota	90.080.000,00	64.030.000,00	0,00	0,00	0,00	0,00	0,00	0,00		
3.25.3-25.0-00.0-00.01.06	Program Pengolahan dan Pemasaran Hasil Perikanan	766.701.050,00	646.970.750,00	15.723.800,00	15.723.800,00	0,00	0,00	0,00	0,00		
3.25.3-25.0-00.0-00.01.06.2.02	Pembinaan Muka dan Keamanan Hasil Perikanan bagi Usaha Pengolahan dan Pemasaran Skala Mikro dan Kecil	121.269.300,00	118.569.300,00	919.500,00	919.500,00	0,00	0,00	0,00	0,00		
3.25.3-25.0-00.0-00.01.06.2.02.01	Pelaksanaan Bimbingan dan Peningkatan Penyerapan Standar pada Usaha Pengolahan dan Pemasaran Skala Mikro dan Kecil	121.269.300,00	118.569.300,00	919.500,00	919.500,00	0,00	0,00	0,00	0,00		
3.25.3-25.0-00.0-00.01.06.2.03	Penyediaan dan Penyaluran Bahan Baku Industri Pengolahan Ikan dalam 1 (satu) Daerah Kabupaten/Kota	645.411.850,00	528.401.550,00	14.804.300,00	14.804.300,00	0,00	0,00	0,00	0,00		

KODE	URAIAN URUSAN, ORGANISASI, PROGRAM DAN KEGIATAN, SUB KEGIATAN	KELOMPOK BELANDA									
		OPERASI		MODAL		TIDAK TERDUGA		TRANSFER		REALISASI	REALISASI
		ANGGARAN	REALISASI	ANGGARAN	REALISASI	ANGGARAN	REALISASI	ANGGARAN	REALISASI		
3	4	5	6	7	8	9	10				
3.25.3.25.0-00.00.00.06.2.03.01	Peningkatan Ketersediaan Ikan air tawar Komsumsi dan Usaha Perikanan dalam 1 (satu) Daerah Kabupaten/Kota Pemberian Fasilitas bagi Pelaku Usaha Perikanan Skala Mikro dan Kecil dalam 1 (satu) Daerah Kabupaten/Kota	77.514.450,00	78.209.450,00	14.804.300,00	14.804.300,00	0,00	0,00	0,00	0,00	0,00	0,00
3.25.3.25.0-00.00.00.06.2.03.02		567.897.400,00	462.192.100,00	0,00	0,00	0,00	0,00	0,00	0,00	0,00	0,00
3.26	Kebudayaan	1.697.000.000,00	1.693.041.000,00	78.000.000,00	77.715.000,00	0,00	0,00	0,00	0,00	0,00	0,00
3.26.3.26.01	Dinas Pariwisata dan Kebudayaan	1.697.000.000,00	1.693.041.000,00	78.000.000,00	77.715.000,00	0,00	0,00	0,00	0,00	0,00	0,00
3.26.3.26.01.01	Dinas Pariwisata dan Kebudayaan	1.697.000.000,00	1.693.041.000,00	78.000.000,00	77.715.000,00	0,00	0,00	0,00	0,00	0,00	0,00
3.26.3.22.3.26.0-00.01.02	Program Peningkatan Daya Tarik Destinasi Pariwisata	817.000.000,00	818.758.000,00	78.000.000,00	77.715.000,00	0,00	0,00	0,00	0,00	0,00	0,00
3.26.3.22.3.26.0-00.01.02.3.03	Pengelolaan Destinasi Pariwisata Kabupaten/Kota	817.000.000,00	818.758.000,00	78.000.000,00	77.715.000,00	0,00	0,00	0,00	0,00	0,00	0,00
3.26.3.22.3.26.0-00.01.02.3.03.02	Perencanaan Destinasi Pariwisata Kabupaten/Kota	322.000.000,00	321.758.000,00	78.000.000,00	77.715.000,00	0,00	0,00	0,00	0,00	0,00	0,00
3.26.3.22.3.26.0-00.01.02.3.03.05	Monitoring dan Evaluasi Pengelolaan Destinasi Pariwisata Kabupaten/Kota	290.000.000,00	290.000.000,00	0,00	0,00	0,00	0,00	0,00	0,00	0,00	0,00
3.26.3.22.3.26.0-00.01.02.3.03.06	Pemberdayaan Masyarakat dalam Pengelolaan Destinasi Pariwisata Kabupaten/Kota	245.000.000,00	245.000.000,00	0,00	0,00	0,00	0,00	0,00	0,00	0,00	0,00
3.26.3.22.3.26.0-00.01.03	Program Pemasaran Pariwisata	725.000.000,00	724.285.000,00	0,00	0,00	0,00	0,00	0,00	0,00	0,00	0,00
3.26.3.22.3.26.0-00.01.03.3.01	Pemasaran Pariwisata Dalam dan Luar Negeri Daya Tarik, Destinasi dan Kawasan Strategis Pariwisata Kabupaten/Kota	725.000.000,00	724.285.000,00	0,00	0,00	0,00	0,00	0,00	0,00	0,00	0,00
3.26.3.22.3.26.0-00.01.03.3.01.01	Penguatan Promosi melalui Media Cetak, Elektronik, dan Media Lainnya Baik Dalam dan Luar Negeri	525.000.000,00	524.285.000,00	0,00	0,00	0,00	0,00	0,00	0,00	0,00	0,00
3.26.3.22.3.26.0-00.01.03.3.01.02	Fasilitasi Kegiatan Pemasaran Pariwisata Baik dalam dan Luar Negeri Pariwisata Kabupaten/Kota	150.000.000,00	150.000.000,00	0,00	0,00	0,00	0,00	0,00	0,00	0,00	0,00
3.26.3.22.3.26.0-00.01.03.3.01.03	Penyediaan Data dan Penyebaran Informasi Pariwisata Kabupaten/Kota, Baik Dalam dan Luar Negeri	50.000.000,00	50.000.000,00	0,00	0,00	0,00	0,00	0,00	0,00	0,00	0,00

KODE	URAIAN URUSAN, ORGANISASI, PROGRAM DAN KEGIATAN, SUB KEGIATAN	KELOMPOK BELANDA									
		OPERASI		MODAL		TIDAK TERDUGA		TRANSFER			
		ANGGARAN	REALISASI	ANGGARAN	REALISASI	ANGGARAN	REALISASI	ANGGARAN	REALISASI		
1	2	3	4	5	6	7	8	9	10		
3.26.2-22.3-16.0-00.01.05	Program Pengembangan Sumber Daya Pariwisata Dan Ekonomi Kreatif	155.000.000,00	152.000.000,00	0,00	0,00	0,00	0,00	0,00	0,00		
3.26.2-22.3-26.0-00.01.05.2.01	Pelaksanaan Peningkatan Kapasitas Sumber Daya Manusia Pariwisata dan Ekonomi Kreatif Tingkat Dasar	155.000.000,00	152.000.000,00	0,00	0,00	0,00	0,00	0,00	0,00		
3.26.2-22.3-26.0-00.01.05.2.01.01	Penyusunan Korpri/SDH Penawala dan Ekonomi Kreatif Tingkat Dasar	155.000.000,00	152.000.000,00	0,00	0,00	0,00	0,00	0,00	0,00		
3.27	Pertanian	47.530.383.898,00	45.017.675.753,00	1.528.003.050,00	1.498.590.000,00	0,00	0,00	0,00	0,00		
3.27.3-27.01	Dinas Pertanian	47.530.383.898,00	45.017.675.753,00	1.528.003.050,00	1.498.590.000,00	0,00	0,00	0,00	0,00		
3.27.3-27.01.01	Dinas Pertanian	47.530.383.898,00	45.017.675.753,00	1.528.003.050,00	1.498.590.000,00	0,00	0,00	0,00	0,00		
3.27.3-27.0-10.0-00.01.01	Program Pusujuang Urusan Pemerintahan Daerah Kabupaten/Kota	33.961.740.538,00	31.401.818.679,00	304.759.950,00	329.120.000,00	0,00	0,00	0,00	0,00		
3.27.3-27.0-0-00.01.01.2.01	Perencanaan, Penganggaran, dan Evaluasi Kinerja Perangkat Daerah	574.212.450,00	522.866.018,00	109.280.300,00	107.745.000,00	0,00	0,00	0,00	0,00		
3.27.3-27.0-00.00.01.01.2.01.01	Penyusunan Dokumen Perencanaan Perangkat Daerah	391.544.500,00	390.997.516,00	87.106.300,00	85.745.000,00	0,00	0,00	0,00	0,00		
3.27.3-27.0-00.00.01.01.2.01.06	Koordinasi dan Penyusunan Laporan Capaian Kinerja dan Indikator Realisasi Kinerja SKPD	132.667.950,00	131.868.500,00	22.174.000,00	22.000.000,00	0,00	0,00	0,00	0,00		
3.27.3-27.0-00.00.01.01.2.02	Administrasi Keuangan Perangkat Daerah	30.826.619.488,00	28.513.950.243,00	0,00	0,00	0,00	0,00	0,00	0,00		
3.27.3-27.0-00.00.01.01.2.02.01	Penyediaan Caji dan Tujuan ASN	29.546.911.488,00	27.209.522.243,00	0,00	0,00	0,00	0,00	0,00	0,00		
3.27.3-27.0-00.00.01.01.2.02.07	Koordinasi dan Penyusunan Laporan Keuangan	1.281.708.000,00	1.244.428.000,00	0,00	0,00	0,00	0,00	0,00	0,00		
3.27.3-27.0-06.0-00.01.01.2.06	Bantuan/Timbalan/SerVICES SKPD Administrasi Umum Perangkat Daerah	975.053.400,00	974.602.338,00	325.458.250,00	221.375.000,00	0,00	0,00	0,00	0,00		
3.27.3-27.0-00.00.01.01.2.06.01	Penyediaan Korporasi Inisiatif Listrik/Peningkatan Bangunan Kantor	19.364.000,00	19.264.000,00	0,00	0,00	0,00	0,00	0,00	0,00		
3.27.3-27.0-00.00.01.01.2.06.02	Penyediaan Perbaikan dan Peningkatan Kantor	0,00	0,00	225.458.250,00	221.375.000,00	0,00	0,00	0,00	0,00		
3.27.3-27.0-00.00.01.01.2.06.03	Penyediaan Perbaikan Rumah Tangga	37.143.200,00	37.035.200,00	0,00	0,00	0,00	0,00	0,00	0,00		
3.27.3-27.0-00.00.01.01.2.06.04	Penyediaan Bahan Logistik Kantor	155.713.200,00	155.573.200,00	0,00	0,00	0,00	0,00	0,00	0,00		

KELOMPOK BELANDA										
KODE	URAIAN URUSAN, ORGANISASI, PROGRAM DAN KEGIATAN, SUB KEGIATAN	OPERASI			MODAL		TIDAK TERDUGA		TRANSFER	
		ANGGARAN	REALISASI	ANGGARAN	REALISASI	ANGGARAN	REALISASI	ANGGARAN	REALISASI	ANGGARAN
1	2	3	4	5	6	7	8	9	10	
3.27.3.27.0-00.0-00.01.01.2.06.05	Penyediaan Barang Cebakan dan Penggandaan	30.883.000,00	30.875.400,00	0,00	0,00	0,00	0,00	0,00	0,00	0,00
3.27.3.27.0-00.0-00.01.01.2.06.06	Penyediaan Bahan Baku dan Perawatan Perundang-undangan	63.120.000,00	63.102.000,00	0,00	0,00	0,00	0,00	0,00	0,00	0,00
3.27.3.27.0-00.0-00.01.01.2.06.08	Fasilitas Katering Tamu	363.690.000,00	363.596.400,00	0,00	0,00	0,00	0,00	0,00	0,00	0,00
3.27.3.27.0-00.0-00.01.01.2.06.09	Penyelenggaraan Rapat Koordinasi dan Konsultasi SKPD	285.170.000,00	285.146.396,00	0,00	0,00	0,00	0,00	0,00	0,00	0,00
3.27.3.27.0-00.0-00.01.01.2.07	Pengadaan Barang Milik Daerah Pemunjang Urusan Pemerintahan Daerah	115.970.000,00	114.580.000,00	0,00	0,00	0,00	0,00	0,00	0,00	0,00
3.27.3.27.0-00.0-00.01.01.2.07.07	Pengadaan Asat Tetap Lainnya	32.650.000,00	31.440.000,00	0,00	0,00	0,00	0,00	0,00	0,00	0,00
3.27.3.27.0-00.0-00.01.01.2.07.11	Pengadaan Sarana dan Prasarana Pendukung Gedung Kantor atau Bangunan Lainnya	83.140.000,00	83.140.000,00	0,00	0,00	0,00	0,00	0,00	0,00	0,00
3.27.3.27.0-00.0-00.01.01.2.08	Penyediaan Jasa Pemunjang Urusan Pemerintahan Daerah	1.078.438.500,00	1.074.163.582,00	0,00	0,00	0,00	0,00	0,00	0,00	0,00
3.27.3.27.0-00.0-00.01.01.2.08.01	Penyediaan Jasa Surat Menyurat	3.102.000,00	3.102.000,00	0,00	0,00	0,00	0,00	0,00	0,00	0,00
3.27.3.27.0-00.0-00.01.01.2.08.02	Penyediaan Jasa Komunikasi, Sumber Daya Air dan Listrik	202.579.000,00	201.662.582,00	0,00	0,00	0,00	0,00	0,00	0,00	0,00
3.27.3.27.0-00.0-00.01.01.2.08.04	Penyediaan Jasa Pelayanan Umum Kantor	672.757.500,00	669.399.000,00	0,00	0,00	0,00	0,00	0,00	0,00	0,00
3.27.3.27.0-00.0-00.01.01.2.09	Pemeliharaan Barang Milik Daerah Pemunjang Urusan Pemerintahan Daerah	439.446.700,00	401.854.300,00	0,00	0,00	0,00	0,00	0,00	0,00	0,00
3.27.3.27.0-00.0-00.01.01.2.09.01	Penyediaan Jasa Pemeliharaan, Biaya Pemeliharaan, dan Pajak Kendaraan Perorangan Dinas atau Kendaraan Dinas Jabatan	439.446.700,00	401.854.300,00	0,00	0,00	0,00	0,00	0,00	0,00	0,00
3.27.3.27.0-00.0-00.01.02	Program Penyediaan Dan Pengembangan Sarana Pertanian	4.418.859.750,00	4.361.878.362,00	1.146.263.500,00	1.126.500.000,00	0,00	0,00	0,00	0,00	0,00
3.27.3.27.0-00.0-00.01.02.1.01	Pengawasan Penggunaan Sarana Pertanian	3.778.265.600,00	3.752.862.182,00	1.146.263.500,00	1.126.500.000,00	0,00	0,00	0,00	0,00	0,00
3.27.3.27.0-00.0-00.01.02.1.01.01	Pengawasan Penggunaan Sarana Pemulung Pertanian sesuai dengan Komoditas, Teknologi dan Spesifik Lokasi	3.426.455.600,00	3.401.839.182,00	1.146.263.500,00	1.126.500.000,00	0,00	0,00	0,00	0,00	0,00
3.27.3.27.0-00.0-00.01.02.1.01.02	Pendampingan Penggunaan Sarana Pemulung Pertanian	352.810.000,00	350.773.000,00	0,00	0,00	0,00	0,00	0,00	0,00	0,00

KELOMPOK BELANJA												
KODE	URAIAN URUSAN, ORGANISASI, PROGRAM DAN KEGIATAN, SUB KEGIATAN	OPERASI			MODAL			TIDAK TERDUGA			TRANSFER	
		3	4	5	6	7	8	9	10			
										ANGGARAN	REALISASI	ANGGARAN
3.27.3.27.0-00.0-00.01.02.2.03	Peningkatan Mutu dan Peredaran Benih/Bibit Terak dan Tanaman Pakan Ternak serta Pakan dalam Daerah Kabupaten/Kota	639.604.150,00	628.316.200,00	0,00	0,00	0,00	0,00	0,00	0,00	0,00	0,00	0,00
3.27.3.27.0-00.0-00.01.02.2.01.01	Pengawasan Mutu Benih/Bibit Ternak, Bahan Pakan/Pakan/Tanaman Skala Kecil	639.604.150,00	628.316.200,00	0,00	0,00	0,00	0,00	0,00	0,00	0,00	0,00	0,00
3.27.3.27.0-00.0-00.01.03.2.01.03	Program Penyediaan Dan Pengembangan Prasarana Pertanian	6.035.612.888,00	5.671.301.392,00	4.000.000,00	3.960.000,00	0,00	0,00	0,00	0,00	0,00	0,00	0,00
3.27.3.27.0-00.0-00.01.03.2.01.04	Pengembangan Prasarana Pertanian	553.488.500,00	542.973.200,00	0,00	0,00	0,00	0,00	0,00	0,00	0,00	0,00	0,00
3.27.3.27.0-00.0-00.01.03.2.01.04	Penyusunan Masterplan Pengembangan Prasarana, Sarana, Kawasan dan Komoditas Perikanan	553.488.500,00	542.973.200,00	0,00	0,00	0,00	0,00	0,00	0,00	0,00	0,00	0,00
3.27.3.27.0-00.0-00.01.03.2.02.02	Pembangunan Prasarana Pertanian	5.482.124.188,00	5.428.378.192,00	4.000.000,00	3.960.000,00	0,00	0,00	0,00	0,00	0,00	0,00	0,00
3.27.3.27.0-00.0-00.01.03.2.02.01	Rehabilitasi, Subabstasi dan Pemeliharaan Jaringan Irigasi Usaha Tani	1.584.276.968,00	1.573.117.982,00	4.000.000,00	3.960.000,00	0,00	0,00	0,00	0,00	0,00	0,00	0,00
3.27.3.27.0-00.0-00.01.03.2.02.02	Rehabilitasi, Subabstasi dan Pemeliharaan Embung Perikanan	524.947.200,00	505.524.200,00	0,00	0,00	0,00	0,00	0,00	0,00	0,00	0,00	0,00
3.27.3.27.0-00.0-00.01.03.2.02.03	Rehabilitasi, Subabstasi dan Pemeliharaan Jalan Usaha Tani	3.132.900.000,00	3.118.736.000,00	0,00	0,00	0,00	0,00	0,00	0,00	0,00	0,00	0,00
3.27.3.27.0-00.0-00.01.03.2.02.05	Rehabilitasi, Subabstasi dan Pemeliharaan Long Storage	120.000.000,00	120.000.000,00	0,00	0,00	0,00	0,00	0,00	0,00	0,00	0,00	0,00
3.27.3.27.0-00.0-00.01.03.2.02.08	Rehabilitasi, Subabstasi dan Pemeliharaan Prasarana Perikanan Lainnya	110.000.000,00	110.000.000,00	0,00	0,00	0,00	0,00	0,00	0,00	0,00	0,00	0,00
3.27.3.27.0-00.0-00.01.04	Program Pengendalian Kesehatan Hewan Dan Kesehatan Masyarakat Veteriner	360.733.850,00	350.470.950,00	0,00	0,00	0,00	0,00	0,00	0,00	0,00	0,00	0,00
3.27.3.27.0-00.0-00.01.04.2.01	Penjaminan Kesehatan Hewan, Penutupan dan Pembukaan Daerah Wabah Penyakit Hewan Menular Dalam Daerah Kabupaten/Kota	272.683.850,00	272.484.950,00	0,00	0,00	0,00	0,00	0,00	0,00	0,00	0,00	0,00
3.27.3.27.0-00.0-00.01.04.2.01.01	Pengendalian dan Pengendalian Penyakit Hewan dan Zoonosis	272.683.850,00	272.484.950,00	0,00	0,00	0,00	0,00	0,00	0,00	0,00	0,00	0,00
3.27.3.27.0-00.0-00.01.04.2.01.01	Pengelolaan Pelayanan Jasa Laboratorium dan Jasa Medik Veteriner dalam Daerah Kabupaten/Kota	78.050.000,00	77.976.000,00	0,00	0,00	0,00	0,00	0,00	0,00	0,00	0,00	0,00
3.27.3.27.0-00.0-00.01.04.2.01.02	Penyediaan Pelayanan Jasa Medik Veteriner	78.050.000,00	77.976.000,00	0,00	0,00	0,00	0,00	0,00	0,00	0,00	0,00	0,00

KELOMPOK BELANDA										
KODE	URAIAN URUSAN, ORGANISASI, PROGRAM DAN KEGIATAN, SUB KEGIATAN	OPERASI			MODAL		TIDAK TERDUGA		TRANSFER	
		3	4	5	6	7	8	9	10	
										ANGGARAN
3.27.3.27.0.00.0.00.01.05	Program Pengendalian Dan Peningkatan Bencana Pertanian Pengendalian dan Penanggulangan Bencana Pertanian Kabupaten/Kota	530.522.100,00	530.241.920,00	27.500.000,00	27.500.000,00	0,00	0,00	0,00	0,00	0,00
3.27.3.27.0.00.0.00.01.05.2.01		530.522.100,00	530.241.920,00	27.500.000,00	27.500.000,00	0,00	0,00	0,00	0,00	0,00
3.27.3.27.0.00.0.00.01.05.2.01.01		125.962.100,00	125.682.100,00	27.500.000,00	27.500.000,00	0,00	0,00	0,00	0,00	0,00
3.27.3.27.0.00.0.00.01.05.2.01.05		404.560.000,00	404.559.820,00	0,00	0,00	0,00	0,00	0,00	0,00	0,00
3.27.3.27.0.00.0.00.01.05		87.219.372,00	87.176.850,00	0,00	0,00	0,00	0,00	0,00	0,00	0,00
3.27.3.27.0.00.0.00.01.06.2.02	Program Perbaikan Usaha Pertanian	87.219.372,00	87.176.850,00	0,00	0,00	0,00	0,00	0,00	0,00	0,00
3.27.3.27.0.00.0.00.01.06.2.02.01	Penerbitan Izin Usaha Produksi Benih/Bibit Ternak dan Pakan, Fasilitas Pemeliharaan Hewan, Rumah Sakit Hewan/ Pasar Hewan, Rumah Potong Hewan	87.219.372,00	87.176.850,00	0,00	0,00	0,00	0,00	0,00	0,00	0,00
3.27.3.27.0.00.0.00.01.07.2.01	Program Penyuluhan Pertanian	2.145.685.600,00	2.064.639.600,00	12.500.000,00	12.500.000,00	0,00	0,00	0,00	0,00	0,00
3.27.3.27.0.00.0.00.01.07.2.01.01	Pelaksanaan Penyuluhan Pertanian	2.145.685.600,00	2.094.639.600,00	12.500.000,00	12.500.000,00	0,00	0,00	0,00	0,00	0,00
3.27.3.27.0.00.0.00.01.07.2.01.05	Peningkatan Kapasitas Kelembagaan Penyuluhan Pertanian di Kecamatan dan Desa	1.995.584.600,00	1.944.684.600,00	0,00	0,00	0,00	0,00	0,00	0,00	0,00
3.27.3.27.0.00.0.00.01.07.2.01.02	Peningkatan Kapasitas Kelembagaan Petani di Kecamatan dan Desa	107.396.000,00	107.250.000,00	12.500.000,00	12.500.000,00	0,00	0,00	0,00	0,00	0,00
3.27.3.27.0.00.0.00.01.07.2.01.03	Penyediaan dan Pemanfaatan Sarana dan Prasarana Penyuluhan Pertanian	42.705.000,00	42.705.000,00	0,00	0,00	0,00	0,00	0,00	0,00	0,00
3.30	Perindustrian	2.938.261.753,00	2.928.335.544,00	123.665.000,00	123.542.000,00	0,00	0,00	0,00	0,00	0,00
3.30.3.30.01	Dinas Perindustrian dan Perdagangan	2.938.261.753,00	2.928.335.544,00	123.665.000,00	123.542.000,00	0,00	0,00	0,00	0,00	0,00
3.30.3.30.01.01	Dinas Perindustrian dan Perdagangan	2.938.261.753,00	2.928.335.544,00	123.665.000,00	123.542.000,00	0,00	0,00	0,00	0,00	0,00

KELOMPOK BELANDA																		
KODE	URAIAN URUSAN, ORGANISASI, PROGRAM DAN KEGIATAN, SUB KEGIATAN	OPERASI			MODAL			TIDAK TERDUGA			TRANSFER							
		ANGGARAN	REALISASI	5	ANGGARAN	REALISASI	6	ANGGARAN	REALISASI	7	ANGGARAN	REALISASI	8	ANGGARAN	REALISASI	9	ANGGARAN	REALISASI
1	2	3	4	5	6	7	8	9	10	11	12	13	14	15	16	17	18	19
3.30.3-31.3-30.0-00.01.00	Program Perizinan Dan Pendaftaran Perusahaan	52.098.500,00	52.098.500,00	0,00	0,00	0,00	0,00	0,00	0,00	0,00	0,00	0,00	0,00	0,00	0,00	0,00	0,00	0,00
3.30.3-31.3-30.0-00.01.00.2.00	Penerbitan Surat Keterangan Asal (bagi Daerah Kabupaten/Kota yang Telah Ditetapkan Sebagai Instansi Pemberit Surat Keterangan Asal) Koordinasi dan Sinkronisasi Layanan Pemertan SKA	52.098.500,00	52.098.500,00	0,00	0,00	0,00	0,00	0,00	0,00	0,00	0,00	0,00	0,00	0,00	0,00	0,00	0,00	0,00
3.30.3-31.3-30.0-00.01.00.2.00.00	Program Peningkatan Sarana Distributions Perdagangan	274.411.700,00	274.258.500,00	0,00	0,00	0,00	0,00	0,00	0,00	0,00	0,00	0,00	0,00	0,00	0,00	0,00	0,00	0,00
3.30.3-31.3-30.0-00.01.00.2.01	Pembangunan dan Pengelolaan Sarana Distributions Perdagangan	228.441.700,00	228.288.500,00	0,00	0,00	0,00	0,00	0,00	0,00	0,00	0,00	0,00	0,00	0,00	0,00	0,00	0,00	0,00
3.30.3-31.3-30.0-00.01.00.2.01.00	Penyediaan Sarana Distributions Perdagangan	111.641.700,00	111.488.500,00	0,00	0,00	0,00	0,00	0,00	0,00	0,00	0,00	0,00	0,00	0,00	0,00	0,00	0,00	0,00
3.30.3-31.3-30.0-00.01.00.2.01.00	Penyediaan Sarana Distributions Perdagangan	116.600.000,00	116.800.000,00	0,00	0,00	0,00	0,00	0,00	0,00	0,00	0,00	0,00	0,00	0,00	0,00	0,00	0,00	0,00
3.30.3-31.3-30.0-00.01.00.2.01.00	Penyediaan Sarana Distributions Perdagangan	45.970.000,00	45.970.000,00	0,00	0,00	0,00	0,00	0,00	0,00	0,00	0,00	0,00	0,00	0,00	0,00	0,00	0,00	0,00
3.30.3-31.3-30.0-00.01.00.2.01.00	Pembinaan dan Pengendalian Pengelola Sarana Distributions Perdagangan	45.970.000,00	45.970.000,00	0,00	0,00	0,00	0,00	0,00	0,00	0,00	0,00	0,00	0,00	0,00	0,00	0,00	0,00	0,00
3.30.3-31.3-30.0-00.01.00.2.01.00	Pembinaan dan Pengendalian Pengelola Sarana Distributions Perdagangan	0,00	0,00	0,00	0,00	0,00	0,00	0,00	0,00	0,00	0,00	0,00	0,00	0,00	0,00	0,00	0,00	0,00
3.30.3-31.3-30.0-00.01.04	Program Stabilisasi Harga Barang Kebutuhan Pokok Dan Barang Penting	455.041.350,00	455.041.350,00	0,00	0,00	0,00	0,00	0,00	0,00	0,00	0,00	0,00	0,00	0,00	0,00	0,00	0,00	0,00
3.30.3-31.3-30.0-00.01.04.2.01	Menjamin Ketersediaan Barang Kebutuhan Pokok dan Barang Penting di Tingkat Daerah Kabupaten/Kota	27.745.000,00	27.745.000,00	0,00	0,00	0,00	0,00	0,00	0,00	0,00	0,00	0,00	0,00	0,00	0,00	0,00	0,00	0,00
3.30.3-31.3-30.0-00.01.04.2.01.00	Pengendalian Ketersediaan Barang Kebutuhan Pokok dan Barang Penting di Tingkat Agri dan Pasar Rakyat	27.745.000,00	27.745.000,00	0,00	0,00	0,00	0,00	0,00	0,00	0,00	0,00	0,00	0,00	0,00	0,00	0,00	0,00	0,00
3.30.3-31.3-30.0-00.01.04.2.01	Pengendalian Ketersediaan Barang Kebutuhan Pokok dan Barang Penting di Tingkat Daerah Kabupaten/Kota	427.296.350,00	427.296.350,00	0,00	0,00	0,00	0,00	0,00	0,00	0,00	0,00	0,00	0,00	0,00	0,00	0,00	0,00	0,00
3.30.3-31.3-30.0-00.01.04.2.01.00	Pemantauan Harga dan Stok Barang Kebutuhan Pokok dan Barang Penting Pada Pasar Rakyat yang Terintegrasi dalam Sistem Informasi Perdagangan	42.842.000,00	42.842.000,00	0,00	0,00	0,00	0,00	0,00	0,00	0,00	0,00	0,00	0,00	0,00	0,00	0,00	0,00	0,00

KELOMPOK BELANDA												
KODE	URAIAN URUSAN, ORGANISASI, PROGRAM DAN KEGIATAN, SUB KEGIATAN	OPERASI			MODAL			TIDAK TERDUGA			TRANSFER	
		ANGGARAN	REALISASI	4	ANGGARAN	REALISASI	6	ANGGARAN	REALISASI	8	ANGGARAN	REALISASI
1	2	3	4	5	6	7	8	9	10			
3.30.3.31.3.30.0.00.01.04.2.00.00	Pelaksanaan Operasi Pasar Reguler dan Pasar Khusus yang Berdimensi dalam 1 (satu) Kabupaten/Kota	364.454.350,00	364.454.350,00	0,00	0,00	0,00	0,00	0,00	0,00	0,00	0,00	
3.30.3.31.3.30.0.00.01.06.2.01.00	Program Standardisasi Dan Perlindungan Konsumen	1.534.400.300,00	1.533.886.200,00	123.665.000,00	123.542.000,00	0,00	0,00	0,00	0,00	0,00	0,00	
3.30.3.31.3.30.0.00.01.06.2.01.01	Pelaksanaan Metrologi Legal berupa, Tera, Tera Ulang, dan Pengawasan	1.534.400.300,00	1.533.886.200,00	123.665.000,00	123.542.000,00	0,00	0,00	0,00	0,00	0,00	0,00	
3.30.3.31.3.30.0.00.01.06.2.01.02	Pelaksanaan Metrologi Legal berupa, Tera, Tera Ulang	1.302.440.300,00	1.391.926.200,00	123.665.000,00	123.542.000,00	0,00	0,00	0,00	0,00	0,00	0,00	
3.30.3.31.3.30.0.00.01.06.2.01.03	Pengawasan/Penyuluhan Metrologi Legal	141.960.000,00	141.960.000,00	0,00	0,00	0,00	0,00	0,00	0,00	0,00	0,00	
3.30.3.31.3.30.0.00.01.07.2.01.01	Program Penggunaan Dan Pemasaan Produk Dalam Negeri	622.309.903,00	611.050.964,00	0,00	0,00	0,00	0,00	0,00	0,00	0,00	0,00	
3.30.3.31.3.30.0.00.01.07.2.01.02	Pelaksanaan Promosi, Pemasaan dan Peningkatan Penggunaan Produk Dalam Negeri	622.309.903,00	611.050.964,00	0,00	0,00	0,00	0,00	0,00	0,00	0,00	0,00	
3.30.3.31.3.30.0.00.01.07.2.01.03	Pelaksanaan Promosi/Penggunaan Produk Dalam Negeri di Tingkat Kabupaten/Kota	180.225.750,00	180.225.750,00	0,00	0,00	0,00	0,00	0,00	0,00	0,00	0,00	
3.30.3.31.3.30.0.00.01.07.2.01.04	Bemazaji dan Peningkatan Penggunaan Produk Dalam Negeri di Tingkat Kabupaten/Kota	410.546.153,00	366.290.244,00	0,00	0,00	0,00	0,00	0,00	0,00	0,00	0,00	
3.30.3.31.3.30.0.00.01.07.2.01.05	Peningkatan Sistem dan Jaringan Informasi Perdagangan	31.535.000,00	31.535.000,00	0,00	0,00	0,00	0,00	0,00	0,00	0,00	0,00	
3.31	Perindustrian	14.507.630.566,00	13.609.700.649,00	371.360.520,00	371.140.000,00	0,00	0,00	0,00	0,00	0,00	0,00	
3.31.3.31.01	Dinas Perindustrian dan Perdagangan	14.507.630.566,00	13.609.700.649,00	371.360.520,00	371.140.000,00	0,00	0,00	0,00	0,00	0,00	0,00	
3.31.3.31.01.01	Dinas Perindustrian dan Perdagangan	14.507.630.566,00	13.609.700.649,00	371.360.520,00	371.140.000,00	0,00	0,00	0,00	0,00	0,00	0,00	
3.31.3.31.3.30.0.00.01.01.2.01.01	Program Penunjang Urusan Pemerintahan Daerah Kabupaten/Kota	13.465.560.918,00	12.967.630.999,00	371.360.520,00	371.140.000,00	0,00	0,00	0,00	0,00	0,00	0,00	
3.31.3.31.3.30.0.00.01.01.2.01.02	Perencanaan, Penganggaran, dan Evaluasi Kinerja Perangkat Daerah	127.395.000,00	127.295.000,00	0,00	0,00	0,00	0,00	0,00	0,00	0,00	0,00	
3.31.3.31.3.30.0.00.01.01.2.01.03	Penyusunan Dokumen Perencanaan Perangkat Daerah	50.000.000,00	50.000.000,00	0,00	0,00	0,00	0,00	0,00	0,00	0,00	0,00	
3.31.3.31.3.30.0.00.01.01.2.01.04	Koordinasi dan Penyusunan Laporan Capaian Kinerja dan Rencana Realisasi Kinerja SKPD	77.295.000,00	77.295.000,00	0,00	0,00	0,00	0,00	0,00	0,00	0,00	0,00	

KODE	URAIAN URUSAN, ORGANISASI, PROGRAM DAN KEGIATAN, SUB KEGIATAN	KELOMPOK BELANJA										
		OPERASI			MODAL			TIDAK TERDUGA			TRANSFER	
		ANGGARAN	REALISASI	5	6	7	8	9	10			
1	2	3	4	5	6	7	8	9	10			
3.31.7-31.3-30.0-00.01.01.2.02	Administrasi Keuangan Perangkat Daerah	10.432.163.681,00	9.535.643.930,00	0,00	0,00	0,00	0,00	0,00	0,00	0,00		
3.31.7-31.3-30.0-00.01.01.2.02.01	Penyediaan Gaji dan Tunjangan ASN	10.400.663.681,00	9.504.143.930,00	0,00	0,00	0,00	0,00	0,00	0,00	0,00		
3.31.7-31.3-30.0-00.01.01.2.02.05	Koordinasi dan Penyusunan Laporan Keuangan Akhir Tahun SKPD	31.500.000,00	31.500.000,00	0,00	0,00	0,00	0,00	0,00	0,00	0,00		
3.31.7-31.3-30.0-00.01.01.2.05	Administrasi Keppegawainan Perangkat Daerah	50.800.000,00	50.800.000,00	0,00	0,00	0,00	0,00	0,00	0,00	0,00		
3.31.7-31.3-30.0-00.01.01.2.05.09	Hendahan dan Sediaan Pegawai Berdasarkan Tugas dan Fungsi	50.800.000,00	50.800.000,00	0,00	0,00	0,00	0,00	0,00	0,00	0,00		
3.31.7-31.3-30.0-00.01.01.2.05	Administrasi Umum Perangkat Daerah	815.480.200,00	814.784.000,00	371.360.520,00	371.140.000,00	0,00	0,00	0,00	0,00	0,00		
3.31.7-31.3-30.0-00.01.01.2.05.05	Penyediaan Kompiang Instalasi Listrik/Penerangan Bangunan Kantor	34.805.000,00	34.500.000,00	0,00	0,00	0,00	0,00	0,00	0,00	0,00		
3.31.7-31.3-30.0-00.01.01.2.05.07	Penyediaan Perawatan dan Peningkatan Kantor	11.805.200,00	11.700.000,00	371.360.520,00	371.140.000,00	0,00	0,00	0,00	0,00	0,00		
3.31.7-31.3-30.0-00.01.01.2.05.07	Penyediaan Perawatan Rumah Tongga	68.115.000,00	68.100.000,00	0,00	0,00	0,00	0,00	0,00	0,00	0,00		
3.31.7-31.3-30.0-00.01.01.2.05.08	Penyediaan Bahan Logistik Kantor	299.820.000,00	299.550.000,00	0,00	0,00	0,00	0,00	0,00	0,00	0,00		
3.31.7-31.3-30.0-00.01.01.2.05.08	Penyediaan Barang Cetak dan Penggandaan	110.523.000,00	110.814.000,00	0,00	0,00	0,00	0,00	0,00	0,00	0,00		
3.31.7-31.3-30.0-00.01.01.2.05.08	Penyediaan Bahan Barjan dan Perawatan Perundang undangan	45.000.000,00	45.000.000,00	0,00	0,00	0,00	0,00	0,00	0,00	0,00		
3.31.7-31.3-30.0-00.01.01.2.05.08	Penyenggaraan Rapat Koordinasi dan Konsultasi SKPD	255.210.000,00	255.100.000,00	0,00	0,00	0,00	0,00	0,00	0,00	0,00		
3.31.7-31.3-30.0-00.01.01.2.05	Penyediaan Jasa Penunjang Urusan Pemerintahan Daerah	1.406.817.000,00	1.406.889.089,00	0,00	0,00	0,00	0,00	0,00	0,00	0,00		
3.31.7-31.3-30.0-00.01.01.2.05.01	Penyediaan Jasa Surat Menyurat	4.487.000,00	4.450.000,00	0,00	0,00	0,00	0,00	0,00	0,00	0,00		
3.31.7-31.3-30.0-00.01.01.2.05.02	Penyediaan Jasa Komunikasi, Sumber Daya Air dan Listrik	220.500.000,00	220.369.055,00	0,00	0,00	0,00	0,00	0,00	0,00	0,00		
3.31.7-31.3-30.0-00.01.01.2.05.03	Penyediaan Jasa Periferal dan Peningkatan Kantor	94.300.000,00	94.200.000,00	0,00	0,00	0,00	0,00	0,00	0,00	0,00		
3.31.7-31.3-30.0-00.01.01.2.05.04	Penyediaan Jasa Pelayanan Umum Kantor	1.087.820.000,00	1.087.620.000,00	0,00	0,00	0,00	0,00	0,00	0,00	0,00		
3.31.7-31.3-30.0-00.01.01.2.05	Pemeliharaan Barang Milik Daerah Penunjang Urusan Pemerintahan Daerah	632.925.037,00	632.659.000,00	0,00	0,00	0,00	0,00	0,00	0,00	0,00		

KELOMPOK BELANJA										
KODE	URAIAN URUSAN, ORGANISASI, PROGRAM DAN KEGIATAN, SUB KEGIATAN	OPERASI			MODAL		TIDAK TERDUGA		TRANSFER	
		3	4	5	6	7	8	9	10	
										ANGGARAN
3.31.3-31.3-30.0-00.01.01.2.09.01	2	378.816.200,00	378.780.000,00	0,00	0,00	0,00	0,00	0,00	0,00	0,00
3.31.3-31.3-30.0-00.01.01.2.09.09		254.108.837,00	253.879.000,00	0,00	0,00	0,00	0,00	0,00	0,00	0,00
3.31.3-31.3-30.0-00.01.02		607.317.900,00	607.177.900,00	0,00	0,00	0,00	0,00	0,00	0,00	0,00
3.31.3-31.3-30.0-00.01.02.2.01		607.317.900,00	607.177.900,00	0,00	0,00	0,00	0,00	0,00	0,00	0,00
3.31.3-31.3-30.0-00.02.02.2.01.03		72.829.500,00	72.829.500,00	0,00	0,00	0,00	0,00	0,00	0,00	0,00
3.31.3-31.3-30.0-00.02.02.2.01.04		234.680.000,00	234.638.000,00	0,00	0,00	0,00	0,00	0,00	0,00	0,00
3.31.3-31.3-30.0-00.01.02.2.01.05		299.808.400,00	299.712.400,00	0,00	0,00	0,00	0,00	0,00	0,00	0,00
3.31.3-31.3-30.0-00.01.02		81.747.000,00	81.747.000,00	0,00	0,00	0,00	0,00	0,00	0,00	0,00
3.31.3-31.3-30.0-00.01.01.2.01		81.747.000,00	81.747.000,00	0,00	0,00	0,00	0,00	0,00	0,00	0,00
3.31.3-31.3-30.0-00.01.05.2.01.02		81.747.000,00	81.747.000,00	0,00	0,00	0,00	0,00	0,00	0,00	0,00
3.31.3-31.3-30.0-00.01.04		352.944.750,00	352.944.750,00	0,00	0,00	0,00	0,00	0,00	0,00	0,00
3.31.3-31.3-30.0-00.01.04.2.01		352.944.750,00	352.944.750,00	0,00	0,00	0,00	0,00	0,00	0,00	0,00

KELOMPOK BELANJA																				
KODE	URAIAN URUSAN, ORGANISASI, PROGRAM DAN KEGIATAN, SUB KEGIATAN	OPERASI			MODAL			TIDAK TERDUGA		TRANSFER										
		ANGGARAN	REALISASI	5	ANGGARAN	REALISASI	6	ANGGARAN	REALISASI	7	ANGGARAN	REALISASI	8	ANGGARAN	REALISASI	9	ANGGARAN	REALISASI	10	
3.31.3-31.3-30.0-00.01.04.2.01.02	Dhimensi dan Publikasi Data Informasi dan Analisa Teknologi Kabupaten/Kota melalui SIMAS	352.864.750,00	352.844.750,00	0,00	0,00	0,00	0,00	0,00	0,00	0,00	0,00	0,00	0,00	0,00	0,00	0,00	0,00	0,00	0,00	0,00
3.32	Tenaga Kerja	130.598.000,00	126.144.000,00	0,00	0,00	0,00	0,00	0,00	0,00	0,00	0,00	0,00	0,00	0,00	0,00	0,00	0,00	0,00	0,00	0,00
3.32.3-32.01	Binas Tenaga Kerja dan Transmigrasi	130.598.000,00	126.144.000,00	0,00	0,00	0,00	0,00	0,00	0,00	0,00	0,00	0,00	0,00	0,00	0,00	0,00	0,00	0,00	0,00	0,00
3.32.3-32.01.01	Dinas Tenaga Kerja dan Transmigrasi	130.598.000,00	126.144.000,00	0,00	0,00	0,00	0,00	0,00	0,00	0,00	0,00	0,00	0,00	0,00	0,00	0,00	0,00	0,00	0,00	0,00
3.32.3-32.01.01.01	Program Pembangunan Kawasan Transmigrasi	130.598.000,00	126.144.000,00	0,00	0,00	0,00	0,00	0,00	0,00	0,00	0,00	0,00	0,00	0,00	0,00	0,00	0,00	0,00	0,00	0,00
3.32.3-32.01.01.01.01	Penataan Persebaran Penduduk yang Bersaal dari 5 (satu) Daerah Kabupaten/Kota	54.461.000,00	52.267.000,00	0,00	0,00	0,00	0,00	0,00	0,00	0,00	0,00	0,00	0,00	0,00	0,00	0,00	0,00	0,00	0,00	0,00
3.32.3-32.01.01.01.01.01	Koordinasi dan Sinergisasi Kerjasama Pembangunan Transmigrasi yang Bersaal dari 1 (satu) Daerah Kabupaten/Kota	14.400.000,00	12.600.000,00	0,00	0,00	0,00	0,00	0,00	0,00	0,00	0,00	0,00	0,00	0,00	0,00	0,00	0,00	0,00	0,00	0,00
3.32.3-32.01.01.01.01.01	Hamadahan dan Penempatan Transmigran yang berasal dari 1 (satu) Daerah Kabupaten/Kota	61.737.000,00	61.267.000,00	0,00	0,00	0,00	0,00	0,00	0,00	0,00	0,00	0,00	0,00	0,00	0,00	0,00	0,00	0,00	0,00	0,00
3.32.3-32.01.01.01.01.01	Penyediaan Transmigrasi																			
4	URUSAN PEMERINTAHAN WAJIB YANG BERKAITAN DENGAN PELAYANAN DASAR	248.646.183.217,00	227.606.393.010,00	16.580.208.990,00	16.158.064.800,00	0,00	0,00	0,00	0,00	0,00	0,00	0,00	0,00	0,00	0,00	0,00	0,00	0,00	0,00	0,00
4.01	Perumahan Rakyat dan Kawasan Permukiman	161.622.532.865,00	153.744.336.409,00	16.004.754.055,00	15.589.045.800,00	0,00	0,00	0,00	0,00	0,00	0,00	0,00	0,00	0,00	0,00	0,00	0,00	0,00	0,00	0,00
4.01.4-01.01	Dinas Perumahan Rakyat dan Kawasan Permukiman	805.039.000,00	885.259.000,00	3.183.500,00	3.183.500,00	0,00	0,00	0,00	0,00	0,00	0,00	0,00	0,00	0,00	0,00	0,00	0,00	0,00	0,00	0,00
4.01.4-01.01.01	Dinas Perumahan Rakyat dan Kawasan Permukiman	805.039.000,00	885.259.000,00	3.183.500,00	3.183.500,00	0,00	0,00	0,00	0,00	0,00	0,00	0,00	0,00	0,00	0,00	0,00	0,00	0,00	0,00	0,00
4.01.1-04.1-03.2-15.01.01	Program Penunjang Urusan Pemerintahan Daerah Kabupaten/Kota	790.839.000,00	751.059.000,00	3.183.500,00	3.183.500,00	0,00	0,00	0,00	0,00	0,00	0,00	0,00	0,00	0,00	0,00	0,00	0,00	0,00	0,00	0,00
4.01.1-04.1-03.2-15.01.01.2.13	Penataan Organisasi	790.839.000,00	751.059.000,00	3.183.500,00	3.183.500,00	0,00	0,00	0,00	0,00	0,00	0,00	0,00	0,00	0,00	0,00	0,00	0,00	0,00	0,00	0,00
4.01.1-04.1-03.2-15.01.01.2.13.05	Koordinasi dan Penyusunan Laporan Kinerja Pemerintahan Daerah	790.839.000,00	751.059.000,00	3.183.500,00	3.183.500,00	0,00	0,00	0,00	0,00	0,00	0,00	0,00	0,00	0,00	0,00	0,00	0,00	0,00	0,00	0,00

KELOMPOK BELANDA												
KODE	URAIAN URUSAN, ORGANISASI, PROGRAM DAN KEGIATAN, SUB KEGIATAN	OPERASI			MODAL			TIDAK TERDUGA			TRANSFER	
		3	4	5	6	7	8	9	10	REALISASI		
										ANGGARAN	ANGGARAN	
1	2	3	4	5	6	7	8	9	10			
4.01.2-13.0-00.0-00.01.01	Program Pemunjang Urusan Pemerintahan Daerah Kabupaten/Kota	144.200.000,00	144.200.000,00	0,00	0,00	0,00	0,00	0,00	0,00	0,00	0,00	
4.01.2-13.0-00.0-00.01.01.2-13	Penataan Organisasi	144.200.000,00	144.200.000,00	0,00	0,00	0,00	0,00	0,00	0,00	0,00	0,00	
4.01.3-13.0-00.0-00.01.01.3-13.02	Fasilitas Pelayanan Publik dan Tata Laksana	144.200.000,00	144.200.000,00	0,00	0,00	0,00	0,00	0,00	0,00	0,00	0,00	
4.01.4-01.03	Sekretariat Daerah Kabupaten Karawang	150.645.433.885,00	162.834.267.409,00	16.001.570.250,00	15.585.862.000,00	0,00	0,00	0,00	0,00	0,00	0,00	
4.01.4-01.03.01	Sekretariat Daerah Kabupaten Karawang	100.640.433.885,00	152.834.267.409,00	16.001.570.250,00	15.585.862.000,00	0,00	0,00	0,00	0,00	0,00	0,00	
4.01.4-01.0-00.0-00.01.01	Program Pemunjang Urusan Pemerintahan Daerah Kabupaten/Kota	50.840.950.095,00	90.541.637.844,00	15.915.694.250,00	15.512.849.000,00	0,00	0,00	0,00	0,00	0,00	0,00	
4.01.4-01.0-00.0-00.01.01.2-01	Perencanaan, Penganggaran, dan Evaluasi Kinerja Perangkat Daerah	349.610.050,00	345.514.150,00	1.529.000,00	1.529.000,00	0,00	0,00	0,00	0,00	0,00	0,00	
4.01.4-01.0-00.0-00.01.01.2-01.01	Penyusunan Dokumen Perencanaan Perangkat Daerah	206.447.950,00	203.826.950,00	0,00	0,00	0,00	0,00	0,00	0,00	0,00	0,00	
4.01.4-01.0-00.0-00.01.01.2-01.02	Koordinasi dan Penyusunan Dokumen RKA-SKPD	34.626.500,00	33.980.500,00	0,00	0,00	0,00	0,00	0,00	0,00	0,00	0,00	
4.01.4-01.0-00.0-00.01.01.2-01.04	Koordinasi dan Penyusunan DPA-SKPD	27.451.500,00	27.362.500,00	1.529.000,00	1.529.000,00	0,00	0,00	0,00	0,00	0,00	0,00	
4.01.4-01.0-00.0-00.01.01.2-01.05	Koordinasi dan Penyusunan Penyelesaian DPA-SKPD	20.265.000,00	20.063.100,00	0,00	0,00	0,00	0,00	0,00	0,00	0,00	0,00	
4.01.4-01.0-00.0-00.01.01.2-01.06	Koordinasi dan Penyusunan Laporan Capaian Kinerja dan Indeks Realisasi Kinerja SKPD	30.749.100,00	30.331.100,00	0,00	0,00	0,00	0,00	0,00	0,00	0,00	0,00	
4.01.4-01.0-00.0-00.01.01.2-02	Administrasi Keuangan Perangkat Daerah	30.086.387.606,00	27.520.930.277,00	0,00	0,00	0,00	0,00	0,00	0,00	0,00	0,00	
4.01.4-01.0-00.0-00.01.01.2-02.01	Penyediaan Gaji dan Tunjangan ASN	30.042.804.606,00	27.482.066.277,00	0,00	0,00	0,00	0,00	0,00	0,00	0,00	0,00	
4.01.4-01.0-00.0-00.01.01.2-02.05	Koordinasi dan Penyusunan Laporan Keuangan Akhir Tahun SKPD	26.097.000,00	22.149.000,00	0,00	0,00	0,00	0,00	0,00	0,00	0,00	0,00	
4.01.4-01.0-00.0-00.01.01.2-02.07	Koordinasi dan Penyusunan Laporan Keuangan	16.666.000,00	16.666.000,00	0,00	0,00	0,00	0,00	0,00	0,00	0,00	0,00	
4.01.4-01.0-00.0-00.01.01.2-03	Bantuan/Transtransi/Sumbangan SKPD pada Perangkat Daerah	61.540.000,00	60.190.000,00	0,00	0,00	0,00	0,00	0,00	0,00	0,00	0,00	
4.01.4-01.0-00.0-00.01.01.2-03.01	Penyusunan Perencanaan Kebutuhan Binaing Milik Daerah SKPD	21.530.000,00	20.170.000,00	0,00	0,00	0,00	0,00	0,00	0,00	0,00	0,00	

KODE	URAIAN URUSAN, ORGANISASI, PROGRAM DAN KEGIATAN, SUB KEGIATAN	KELOMPOK BELAJAR									
		OPERASI		MODAL		TIDAK TERBUKA		TRANSFER			
		ANGGARAN	REALISASI	ANGGARAN	REALISASI	ANGGARAN	REALISASI	ANGGARAN	REALISASI		
1	2	3	4	5	6	7	8	9	10		
4.01.4.01.0.00.0-00.01.01.2.03.06	Pendafusahan Sarung Mill Daerah pada SKPD	40.010.000,00	40.010.000,00	0,00	0,00	0,00	0,00	0,00	0,00	0,00	
4.01.4.01.0.00.0-00.01.01.2.05	Administrasi Kepegawaian Perangkat Daerah	815.968.200,00	802.550.850,00	0,00	0,00	0,00	0,00	0,00	0,00	0,00	
4.01.4.01.0.00.0-00.01.01.2.05.02	Pengadain Pelajan Dinas Beserta Akibat Kelangkaannya	572.416.800,00	571.000.000,00	0,00	0,00	0,00	0,00	0,00	0,00	0,00	
4.01.4.01.0.00.0-00.01.01.2.05.03	Perbaikan dan Pengolahan Administrasi Kepegawaian	343.551.400,00	331.550.950,00	0,00	0,00	0,00	0,00	0,00	0,00	0,00	
4.01.4.01.0.00.0-00.01.01.2.06	Administrasi Umum Perangkat Daerah	29.205.281.300,00	28.148.808.968,00	2.058.462.300,00	1.974.456.000,00	0,00	0,00	0,00	0,00	0,00	
4.01.4.01.0.00.0-00.01.01.2.06.01	Penyediaan Komponen Inisialisasi/Perencanaan Anggaran Kantor	1.364.176.700,00	1.363.043.000,00	0,00	0,00	0,00	0,00	0,00	0,00	0,00	
4.01.4.01.0.00.0-00.01.01.2.06.03	Penyediaan Perabotan Rumah Tangga	1.337.840.000,00	1.230.439.000,00	2.058.462.300,00	1.974.456.000,00	0,00	0,00	0,00	0,00	0,00	
4.01.4.01.0.00.0-00.01.01.2.06.04	Penyediaan Bahan Logistik Kantor	2.329.780.000,00	2.286.141.000,00	0,00	0,00	0,00	0,00	0,00	0,00	0,00	
4.01.4.01.0.00.0-00.01.01.2.06.05	Penyediaan Bahan Cetak dan Penggandaan	3.484.074.500,00	3.421.939.000,00	0,00	0,00	0,00	0,00	0,00	0,00	0,00	
4.01.4.01.0.00.0-00.01.01.2.06.06	Penyediaan Bahan Baku dan Perawatan Peralatan Hiburan	866.420.000,00	672.886.200,00	0,00	0,00	0,00	0,00	0,00	0,00	0,00	
4.01.4.01.0.00.0-00.01.01.2.06.08	Fasilitas Kurungan Tamu	18.571.235.100,00	18.373.813.686,00	0,00	0,00	0,00	0,00	0,00	0,00	0,00	
4.01.4.01.0.00.0-00.01.01.2.06.09	Menyenggarakan Rapat Koordinasi dan Konsultasi SKPD	1.352.679.000,00	759.485.082,00	0,00	0,00	0,00	0,00	0,00	0,00	0,00	
4.01.4.01.0.00.0-00.01.01.2.06.10	Pencapaian dan Pengawasan pada SKPD	49.066.500,00	49.062.000,00	0,00	0,00	0,00	0,00	0,00	0,00	0,00	
4.01.4.01.0.00.0-00.01.01.2.07	Pengadaan Barang Milik Daerah Penunjang Urusan Pemerintah Daerah	574.345.600,00	564.190.000,00	13.654.972.950,00	13.536.864.000,00	0,00	0,00	0,00	0,00	0,00	
4.01.4.01.0.00.0-00.01.01.2.07.01	Pengadaan Kendaraan Perorangan Dinas atau Kendaraan Dinas Jabatan	119.350.000,00	119.350.000,00	3.376.750.000,00	3.379.750.000,00	0,00	0,00	0,00	0,00	0,00	
4.01.4.01.0.00.0-00.01.01.2.07.02	Pengadaan Mobil	0,00	0,00	4.064.784.500,00	4.019.631.000,00	0,00	0,00	0,00	0,00	0,00	
4.01.4.01.0.00.0-00.01.01.2.07.10	Pengadaan Sarana dan Peralatan Gedung Kantor atau Bangunan Lainnya	454.995.400,00	444.840.000,00	6.410.438.450,00	6.137.463.000,00	0,00	0,00	0,00	0,00	0,00	
4.01.4.01.0.00.0-00.01.01.2.08	Penyediaan Jasa Penunjang Urusan Pemerintahan Daerah	17.777.962.500,00	15.798.178.433,00	0,00	0,00	0,00	0,00	0,00	0,00	0,00	
4.01.4.01.0.00.0-00.01.01.2.08.01	Penyediaan Jasa Surat Menyurat	65.580.000,00	45.884.000,00	0,00	0,00	0,00	0,00	0,00	0,00	0,00	
4.01.4.01.0.00.0-00.01.01.2.08.02	Penyediaan Jasa Komunikasi, Sumber Daya Air dan Listrik	948.190.000,00	703.313.233,00	0,00	0,00	0,00	0,00	0,00	0,00	0,00	

KODE	URAIAN URUSAN, ORGANISASI, PROGRAM DAN KEGIATAN, SUB KEGIATAN	KELOMPOK BELANDA									
		OPERASI		MODAL			TIDAK TERDUGA			TRANSFER	
		ANGGARAN	REALISASI	ANGGARAN	REALISASI	ANGGARAN	REALISASI	ANGGARAN	REALISASI	ANGGARAN	REALISASI
1	2	3	4	5	6	7	8	9	10		
4.01.4-01.0-00.0-00.01.01.2.09.01	Penyediaan Jasa Pemeliharaan dan Perbaikan Kantor	9.500.802.000,00	8.378.390.200,00	0,00	0,00	0,00	0,00	0,00	0,00	0,00	
4.01.4-01.0-00.0-00.01.01.2.10-04	Penyediaan Jasa Pelayanan Umum Kantor	7.262.360.500,00	6.670.641.000,00	0,00	0,00	0,00	0,00	0,00	0,00	0,00	
4.01.4-01.0-00.0-00.01.01.2.09	Pemeliharaan Barang Milik Daerah Penunjang Urusan Pemerintahan Daerah	11.824.932.400,00	11.409.348.813,00	0,00	0,00	0,00	0,00	0,00	0,00	0,00	
4.01.4-01.0-00.0-00.01.01.2.09.01	Penyediaan Jasa Pemeliharaan, Biaya Pemeliharaan, Pajak dan Perbaikan Kendaraan Dinas Operasional atau Jabatan	1.266.734.587,00	1.210.779.820,00	0,00	0,00	0,00	0,00	0,00	0,00	0,00	
4.01.4-01.0-00.0-00.01.01.2.09.02	Penyediaan Jasa Pemeliharaan, Biaya Pemeliharaan, Pajak dan Perbaikan Kendaraan Dinas Operasional atau Lapangan	2.985.170.813,00	2.882.213.763,00	0,00	0,00	0,00	0,00	0,00	0,00	0,00	
4.01.4-01.0-00.0-00.01.01.2.09.06	Pemeliharaan/Rehabilitasi Gedung Kantor dan Bangunan Lainnya	6.530.350.000,00	6.515.760.600,00	0,00	0,00	0,00	0,00	0,00	0,00	0,00	
4.01.4-01.0-00.0-00.01.01.2.09.10	Pemeliharaan/Rehabilitasi Senam dan Prasarana Gedung Kantor atau Bangunan Lainnya	1.025.277.000,00	800.650.500,00	0,00	0,00	0,00	0,00	0,00	0,00	0,00	
4.01.4-01.0-00.0-00.01.01.2.11	Administrasi Keuangan dan Operasional Kepala Daerah dan Wakil Kepala Daerah	2.134.367.259,00	2.108.695.576,00	0,00	0,00	0,00	0,00	0,00	0,00	0,00	
4.01.4-01.0-00.0-00.01.01.2.11.01	Penyediaan Gaji dan Tunjangan Kepala Daerah dan Wakil Kepala Daerah	2.134.367.259,00	2.108.695.576,00	0,00	0,00	0,00	0,00	0,00	0,00	0,00	
4.01.4-01.0-00.0-00.01.01.2.12	Fasilitas Kerumahtanggaan Sekretariat Daerah	2.044.000.000,00	2.025.306.500,00	0,00	0,00	0,00	0,00	0,00	0,00	0,00	
4.01.4-01.0-00.0-00.01.01.2.12.01	Penyediaan Kebutuhan Rumah Tangga Kepala Daerah	669.601.500,00	661.568.500,00	0,00	0,00	0,00	0,00	0,00	0,00	0,00	
4.01.4-01.0-00.0-00.01.01.2.12.02	Penyediaan Kebutuhan Rumah Tangga Wakil Kepala Daerah	662.862.500,00	656.782.500,00	0,00	0,00	0,00	0,00	0,00	0,00	0,00	
4.01.4-01.0-00.0-00.01.01.2.12.03	Penyediaan Kebutuhan Rumah Tangga Sekretariat Daerah	461.536.000,00	466.927.500,00	0,00	0,00	0,00	0,00	0,00	0,00	0,00	
4.01.4-01.0-00.0-00.01.01.2.12	Penataan Organisasi	1.210.666.000,00	1.175.413.778,00	0,00	0,00	0,00	0,00	0,00	0,00	0,00	
4.01.4-01.0-00.0-00.01.01.2.12.01	Perencanaan Kelembagaan dan Analisis Jabatan	469.024.000,00	443.160.176,00	0,00	0,00	0,00	0,00	0,00	0,00	0,00	
4.01.4-01.0-00.0-00.01.01.2.12.02	Evaluasi Pelayanan Publik dan Tata Laksana	160.000.000,00	159.709.777,00	0,00	0,00	0,00	0,00	0,00	0,00	0,00	
4.01.4-01.0-00.0-00.01.01.2.12.03	Peningkatan Kinerja dan Reformasi Birokrasi	201.237.000,00	201.482.925,00	0,00	0,00	0,00	0,00	0,00	0,00	0,00	

KODE	URAIAN URUSAN, ORGANISASI, PROGRAM DAN KEGIATAN, SUB KEGIATAN	KELOMPOK BELAJAR									
		OPERASI		MODAL			TIDAK TERDUGA			TRANSFER	
		ANGGARAN	REALISASI	ANGGARAN	REALISASI	ANGGARAN	REALISASI	ANGGARAN	REALISASI	ANGGARAN	REALISASI
1	2	3	4	5	6	7	8	9	10		
4.01.4.01.0.00.0.00.01.01.2.13.04	Monitoring, Evaluasi dan Pengendalian Kualitas Pelayanan Publik dan Tata Laksana	140.000.000,00	138.973.068,00	0,00	0,00	0,00	0,00	0,00	0,00	0,00	
4.01.4.01.0.00.0.00.01.01.2.13.05	Koordinasi dan Penyusunan Laporan Kinerja Pemerintah Daerah	240.595.000,00	232.389.833,00	0,00	0,00	0,00	0,00	0,00	0,00	0,00	
4.01.4.01.0.00.0.00.01.01.2.14	Pelaksanaan Protokol dan Komunikasi Pimpinan	656.099.350,00	483.516.090,00	0,00	0,00	0,00	0,00	0,00	0,00	0,00	
4.01.4.01.0.00.0.00.01.01.2.14.01	Facilitasi Keagrotanian	150.083.850,00	185.534.500,00	0,00	0,00	0,00	0,00	0,00	0,00	0,00	
4.01.4.01.0.00.0.00.01.01.2.14.02	Facilitasi Komunikasi Pimpinan	291.838.000,00	160.531.800,00	0,00	0,00	0,00	0,00	0,00	0,00	0,00	
4.01.4.01.0.00.0.00.01.01.2.14.03	Pendokumentasian Tugas Pimpinan	174.187.500,00	147.449.696,00	0,00	0,00	0,00	0,00	0,00	0,00	0,00	
4.01.4.01.0.00.0.00.01.02	Program Pemerintahan Dan Kesejahteraan Rakyat	61.401.575.600,00	60.492.397.936,00	78.478.000,00	68.226.000,00	0,00	0,00	0,00	0,00	0,00	
4.01.4.01.0.00.0.00.01.02.2.01	Administrasi Tata Pemerintahan	938.361.500,00	850.245.186,00	0,00	0,00	0,00	0,00	0,00	0,00	0,00	
4.01.4.01.0.00.0.00.01.02.2.01.01	Penataan Administrasi Pemerintahan	275.275.000,00	267.457.436,00	0,00	0,00	0,00	0,00	0,00	0,00	0,00	
4.01.4.01.0.00.0.00.01.02.2.01.02	Pengelolaan Administrasi Kawilayatan	273.182.000,00	254.076.666,00	0,00	0,00	0,00	0,00	0,00	0,00	0,00	
4.01.4.01.0.00.0.00.01.02.2.01.03	Facilitasi Pelaksanaan Observasi Daerah	369.904.500,00	328.710.901,00	0,00	0,00	0,00	0,00	0,00	0,00	0,00	
4.01.4.01.0.00.0.00.01.02.2.02	Pelaksanaan Kebijakan Kesejahteraan Rakyat	57.596.520.700,00	57.137.506.100,00	78.478.000,00	68.226.000,00	0,00	0,00	0,00	0,00	0,00	
4.01.4.01.0.00.0.00.01.02.2.02.01	Facilitasi Pengelolaan Sisa Mental Spontan	39.233.715.500,00	38.926.105.400,00	78.478.000,00	68.226.000,00	0,00	0,00	0,00	0,00	0,00	
4.01.4.01.0.00.0.00.01.02.2.02.02	Penelitian Kebijakan, Evaluasi, dan Capaian Kinerja terkait Kesejahteraan Sosial	18.653.000.000,00	16.512.269.000,00	0,00	0,00	0,00	0,00	0,00	0,00	0,00	
4.01.4.01.0.00.0.00.01.02.2.02.03	Penelitian Kebijakan, Evaluasi, dan Capaian Kinerja terkait Kesejahteraan Masyarakat	1.699.805.200,00	1.699.111.700,00	0,00	0,00	0,00	0,00	0,00	0,00	0,00	
4.01.4.01.0.00.0.00.01.02.2.03	Facilitasi dan Koordinasi Hukum	2.169.777.400,00	1.623.269.650,00	0,00	0,00	0,00	0,00	0,00	0,00	0,00	
4.01.4.01.0.00.0.00.01.02.2.03.01	Facilitasi Penyusunan Produk Hukum Daerah	1.186.985.500,00	1.175.059.250,00	0,00	0,00	0,00	0,00	0,00	0,00	0,00	
4.01.4.01.0.00.0.00.01.02.2.03.02	Facilitasi Bantuan Hukum	670.134.900,00	343.294.400,00	0,00	0,00	0,00	0,00	0,00	0,00	0,00	
4.01.4.01.0.00.0.00.01.02.2.03.03	Pendokumentasian Produk Hukum dan Pengelolaan Informasi Hukum	310.654.000,00	304.946.000,00	0,00	0,00	0,00	0,00	0,00	0,00	0,00	

KODE	URAIAN URUSAN, ORGANISASI, PROGRAM DAN KEGIATAN, SUB KEGIATAN	KELOMPOK BELANDA									
		OPERASI		MODAL		TIDAK TERDUGA		TRANSFER			
		ANGGARAN	REALISASI	ANGGARAN	REALISASI	ANGGARAN	REALISASI	ANGGARAN	REALISASI		
1	2	3	4	5	6	7	8	9	10		
4.01.4-01.0-00.0-00.01.02.2.04	Facilitasi Kerjasama Daerah	706.916.000,00	661.357.000,00	0,00	0,00	0,00	0,00	0,00	0,00	0,00	
4.01.4-01.0-00.0-00.01.02.2.04.01	Facilitasi Kerja Sama Dalam Negeri	377.916.000,00	377.916.000,00	0,00	0,00	0,00	0,00	0,00	0,00	0,00	
4.01.4-01.0-00.0-00.01.02.2.04.02	Facilitasi Kerja Sama Luar Negeri	129.000.000,00	129.000.000,00	0,00	0,00	0,00	0,00	0,00	0,00	0,00	
4.01.4-01.0-00.0-00.01.02.2.04.03	Evaluasi Pelaksanaan Kerja Sama	200.000.000,00	174.441.000,00	0,00	0,00	0,00	0,00	0,00	0,00	0,00	
4.05.4-01.0-00.0-00.01.03	Program Perencanaan Dan Pembangunan	2.402.908.200,00	1.880.231.929,00	7.096.000,00	4.787.000,00	0,00	0,00	0,00	0,00	0,00	
4.01.4-01.0-00.0-00.01.03.2.01	Perencanaan Kebijakan Perencanaan	457.984.450,00	333.262.550,00	0,00	0,00	0,00	0,00	0,00	0,00	0,00	
4.01.4-01.0-00.0-00.01.03.2.01.01	Koordinasi, Sinkronisasi, Monitoring dan Evaluasi Kebijakan Perencanaan BUMD dan BLUD	310.000.000,00	167.274.100,00	0,00	0,00	0,00	0,00	0,00	0,00	0,00	
4.01.4-01.0-00.0-00.01.03.2.01.02	Pengendalian dan Distribusi Perencanaan	89.533.750,00	57.537.750,00	0,00	0,00	0,00	0,00	0,00	0,00	0,00	
4.01.4-01.0-00.0-00.01.03.2.01.03	Perencanaan dan Pengembangan Ekonomi Mikro Kecil	79.450.700,00	78.450.700,00	0,00	0,00	0,00	0,00	0,00	0,00	0,00	
4.01.4-01.0-00.0-00.01.03.2.02	Perencanaan Administrasi Pembangunan	487.000.000,00	432.673.400,00	0,00	0,00	0,00	0,00	0,00	0,00	0,00	
4.01.4-01.0-00.0-00.01.03.2.02.01	Facilitasi Penyusunan Program Pembangunan	79.000.000,00	58.800.000,00	0,00	0,00	0,00	0,00	0,00	0,00	0,00	
4.01.4-01.0-00.0-00.01.03.2.02.02	Pengendalian dan Evaluasi Program Pembangunan	190.000.000,00	174.260.000,00	0,00	0,00	0,00	0,00	0,00	0,00	0,00	
4.01.4-01.0-00.0-00.01.03.2.02.03	Pengelolaan Evaluasi dan Pelaporan Pelaksanaan Pembangunan	222.000.000,00	199.613.400,00	0,00	0,00	0,00	0,00	0,00	0,00	0,00	
4.01.4-01.0-00.0-00.01.03.2.03	Pengelolaan Pengadaan Barang dan Jasa	1.243.771.000,00	662.873.229,00	7.096.000,00	4.787.000,00	0,00	0,00	0,00	0,00	0,00	
4.01.4-01.0-00.0-00.01.03.2.03.01	Pengelolaan Pengadaan Barang dan Jasa	360.265.000,00	222.662.722,00	0,00	0,00	0,00	0,00	0,00	0,00	0,00	
4.01.4-01.0-00.0-00.01.03.2.03.02	Pengelolaan Layanan Pengadaan secara Elektronik	268.167.000,00	224.144.100,00	7.096.000,00	4.787.000,00	0,00	0,00	0,00	0,00	0,00	
4.01.4-01.0-00.0-00.01.03.2.03.03	Pembinaan dan Advokasi Pengadaan Barang dan Jasa	565.339.000,00	405.846.405,00	0,00	0,00	0,00	0,00	0,00	0,00	0,00	
4.01.4-01.0-00.0-00.01.03.2.04	Pemantauan Kebijakan Sumber Daya Alam	214.152.750,00	211.422.750,00	0,00	0,00	0,00	0,00	0,00	0,00	0,00	
4.01.4-01.0-00.0-00.01.03.2.04.01	Koordinasi, Sinkronisasi dan Evaluasi Kebijakan Pertanian, Kehutanan, Kelautan, dan Perikanan	50.661.500,00	50.661.500,00	0,00	0,00	0,00	0,00	0,00	0,00	0,00	

KELOMPOK BELANDA												
KODE	URAIAN URUSAN, ORGANISASI, PROGRAM DAN KEGIATAN, SUB KEGIATAN	OPERASI			MODAL			TIDAK TERDUGA			TRANSFER	
		ANGGARAN	REALISASI	ANGGARAN	REALISASI	ANGGARAN	REALISASI	ANGGARAN	REALISASI	ANGGARAN	REALISASI	
1	2	3	4	5	6	7	8	9	10			
4.01.4.01.00.0.00.01.01.2.04.00	Koordinasi, Sinergisasi dan Evaluasi Kebijakan Pertambangan dan Lingkungan Hidup	112.748.000,00	110.018.000,00	0,00	0,00	0,00	0,00	0,00	0,00	0,00	0,00	
4.01.4.01.00.0.00.01.01.2.04.03	Koordinasi, Sinergisasi dan Evaluasi Kebijakan Energi dan Air	50.743.250,00	50.743.250,00	0,00	0,00	0,00	0,00	0,00	0,00	0,00	0,00	
4.01.4.01.04	Sekretariat DPRD	33.100.000,00	6.050.000,00	0,00	0,00	0,00	0,00	0,00	0,00	0,00	0,00	
4.01.4.01.04.01	Sekretariat DPRD	33.100.000,00	6.050.000,00	0,00	0,00	0,00	0,00	0,00	0,00	0,00	0,00	
4.01.4.02.0.00.0.00.01.01	Program Penunjang Urusan Pemerintahan Daerah	33.100.000,00	6.050.000,00	0,00	0,00	0,00	0,00	0,00	0,00	0,00	0,00	
4.01.4.02.0.00.0.00.01.01.2.13	Penataan Organisasi	33.100.000,00	6.050.000,00	0,00	0,00	0,00	0,00	0,00	0,00	0,00	0,00	
4.01.4.02.0.00.0.00.01.01.2.13.01	Facilities Pelayanan Publik dan Tabo Labasana	33.100.000,00	6.050.000,00	0,00	0,00	0,00	0,00	0,00	0,00	0,00	0,00	
4.01.4.01.12	Kecamatan Batujaya	8.960.000,00	8.960.000,00	0,00	0,00	0,00	0,00	0,00	0,00	0,00	0,00	
4.01.4.01.12.01	Kecamatan Batujaya	8.960.000,00	8.960.000,00	0,00	0,00	0,00	0,00	0,00	0,00	0,00	0,00	
4.01.7.01.0.00.0.00.08.01	Program Penunjang Urusan Pemerintahan Daerah	8.960.000,00	8.960.000,00	0,00	0,00	0,00	0,00	0,00	0,00	0,00	0,00	
4.01.7.01.0.00.0.00.09.01.2.13	Penataan Organisasi	8.960.000,00	8.960.000,00	0,00	0,00	0,00	0,00	0,00	0,00	0,00	0,00	
4.01.7.01.0.00.0.00.08.01.2.13.05	Koordinasi dan Penyusunan Laporan Kinerja Hemistatib Daerah	8.960.000,00	8.960.000,00	0,00	0,00	0,00	0,00	0,00	0,00	0,00	0,00	
4.02	Sekretariat Daerah	87.023.650.352,00	73.894.856.601,00	568.484.900,00	569.638.000,00	0,00	0,00	0,00	0,00	0,00	0,00	
4.02.4.02.04	Sekretariat DPRD	87.023.650.352,00	73.894.856.601,00	568.484.900,00	569.638.000,00	0,00	0,00	0,00	0,00	0,00	0,00	
4.02.4.02.04.01	Sekretariat DPRD	87.023.650.352,00	73.894.856.601,00	568.484.900,00	569.638.000,00	0,00	0,00	0,00	0,00	0,00	0,00	
4.02.4.02.0.00.0.00.01.01	Program Penunjang Urusan Pemerintahan Daerah	21.877.459.896,00	16.743.888.205,00	598.484.900,00	569.638.000,00	0,00	0,00	0,00	0,00	0,00	0,00	
4.02.4.02.0.00.0.00.01.01.2.01	Perencanaan, Penganggaran, dan Evaluasi Kinerja Perangkat Daerah	445.152.200,00	160.468.680,00	0,00	0,00	0,00	0,00	0,00	0,00	0,00	0,00	
4.02.4.02.0.00.0.00.01.01.2.01.01	Penyusunan Dokumen Perencanaan Perangkat Daerah	130.900.000,00	0,00	0,00	0,00	0,00	0,00	0,00	0,00	0,00	0,00	

KELompok BELAJA

KODE	URAIAN URUSAN, ORGANISASI, PROGRAM DAN KEGIATAN, SUB KEGIATAN	OPERASI						MODAL			TIDAK TERDUGA			TRANSFER			
		ANGGARAN		REALISASI		ANGGARAN		REALISASI		ANGGARAN		REALISASI		ANGGARAN		REALISASI	
		3	4	5	6	7	8	9	10								
4.02.4.02.0-00.0-00.00.01.2.01.06	Koordinasi dan Pengawasan Laporan Capaian Kinerja dan Sifat-Sifat Realisasi Kinerja SKPD	40.190.000,00	5.760.000,00	0,00	0,00	0,00	0,00	0,00	0,00	0,00	0,00	0,00	0,00	0,00	0,00	0,00	
4.02.4.02.0-00.0-00.01.01.2.01.07	Evaluasi Kinerja Perangkat Daerah	274.062.200,00	154.706.680,00	0,00	0,00	0,00	0,00	0,00	0,00	0,00	0,00	0,00	0,00	0,00	0,00	0,00	
4.02.4.02.0-00.0-00.01.01.2.03.01	Administrasi Keuangan Perangkat Daerah	6.400.617.239,00	7.640.910.708,00	0,00	0,00	0,00	0,00	0,00	0,00	0,00	0,00	0,00	0,00	0,00	0,00	0,00	
4.02.4.02.0-00.0-00.01.01.2.03.07	Penyediaan Gaji dan Tunjangan ASN	8.380.550.239,00	7.613.300.708,00	0,00	0,00	0,00	0,00	0,00	0,00	0,00	0,00	0,00	0,00	0,00	0,00	0,00	
4.02.4.02.0-00.0-00.01.01.2.03.07	Koordinasi dan Penyusunan Laporan Keuangan	31.267.000,00	27.610.000,00	0,00	0,00	0,00	0,00	0,00	0,00	0,00	0,00	0,00	0,00	0,00	0,00	0,00	
4.02.4.02.0-00.0-00.01.01.2.05.01	Bantuan/Therapy/Semesteran SKPD	2.081.750.500,00	1.106.600.000,00	0,00	0,00	0,00	0,00	0,00	0,00	0,00	0,00	0,00	0,00	0,00	0,00	0,00	
4.02.4.02.0-00.0-00.01.01.2.05.01	Administrasi Kepegawaian Perangkat Daerah	645.612.500,00	605.860.000,00	0,00	0,00	0,00	0,00	0,00	0,00	0,00	0,00	0,00	0,00	0,00	0,00	0,00	
4.02.4.02.0-00.0-00.01.01.2.05.02	Pengadaan Pakaian Dinas Swasta Adhik Kolongkapannya	1.416.138.000,00	479.710.000,00	0,00	0,00	0,00	0,00	0,00	0,00	0,00	0,00	0,00	0,00	0,00	0,00	0,00	
4.02.4.02.0-00.0-00.01.01.2.05.11	Bimbingan Teknis Implementasi Peraturan Perundang-Undangan	3.825.664.300,00	3.617.168.500,00	588.684.900,00	569.639.000,00	0,00	0,00	0,00	0,00	0,00	0,00	0,00	0,00	0,00	0,00	0,00	
4.02.4.02.0-00.0-00.01.01.2.06.01	Administrasi Umum Perangkat Daerah	120.275.100,00	119.350.000,00	0,00	0,00	0,00	0,00	0,00	0,00	0,00	0,00	0,00	0,00	0,00	0,00	0,00	
4.02.4.02.0-00.0-00.01.01.2.06.02	Penyediaan Komponen Instalasi Listrik/Penerangan Bangunan Kantor	201.000.000,00	192.401.000,00	578.020.900,00	559.175.000,00	0,00	0,00	0,00	0,00	0,00	0,00	0,00	0,00	0,00	0,00	0,00	
4.02.4.02.0-00.0-00.01.01.2.06.03	Penyediaan Perlengkapan dan Peralengkapan Kantor	26.450.000,00	27.660.000,00	10.464.000,00	10.464.000,00	0,00	0,00	0,00	0,00	0,00	0,00	0,00	0,00	0,00	0,00	0,00	
4.02.4.02.0-00.0-00.01.01.2.06.04	Penyediaan Peralatan Rumah Tangga	620.472.500,00	543.191.000,00	0,00	0,00	0,00	0,00	0,00	0,00	0,00	0,00	0,00	0,00	0,00	0,00	0,00	
4.02.4.02.0-00.0-00.01.01.2.06.05	Penyediaan Bahan Logistik Kantor	640.030.100,00	631.719.000,00	0,00	0,00	0,00	0,00	0,00	0,00	0,00	0,00	0,00	0,00	0,00	0,00	0,00	
4.02.4.02.0-00.0-00.01.01.2.06.06	Penyediaan Barang Cetak dan Pengandaian	380.768.000,00	380.638.000,00	0,00	0,00	0,00	0,00	0,00	0,00	0,00	0,00	0,00	0,00	0,00	0,00	0,00	
4.02.4.02.0-00.0-00.01.01.2.06.08	Penyediaan Bahan Baku dan Perabot Perseber-undangan	1.782.615.800,00	1.690.101.600,00	0,00	0,00	0,00	0,00	0,00	0,00	0,00	0,00	0,00	0,00	0,00	0,00	0,00	
4.02.4.02.0-00.0-00.01.01.2.06.09	Penyediaan Kurjungan Tiers	52.232.800,00	42.148.000,00	0,00	0,00	0,00	0,00	0,00	0,00	0,00	0,00	0,00	0,00	0,00	0,00	0,00	
4.02.4.02.0-00.0-00.01.01.2.06.09	Penyelenggaraan Rapat Koordinasi dan Konsultasi SKPD	4.270.668.100,00	3.722.551.317,00	0,00	0,00	0,00	0,00	0,00	0,00	0,00	0,00	0,00	0,00	0,00	0,00	0,00	
4.02.4.02.0-00.0-00.01.01.2.06.11	Pemerintahan Jasa Penunjang Urusan Pemerintahan Daerah	6.262.000,00	4.400.000,00	0,00	0,00	0,00	0,00	0,00	0,00	0,00	0,00	0,00	0,00	0,00	0,00	0,00	
4.02.4.02.0-00.0-00.01.01.2.06.11	Penyediaan Jasa Sunk Menyurat	537.102.000,00	306.458.517,00	0,00	0,00	0,00	0,00	0,00	0,00	0,00	0,00	0,00	0,00	0,00	0,00	0,00	
4.02.4.02.0-00.0-00.01.01.2.06.12	Penyediaan Jasa Komunikasi, Sumber Daya Air dan Listrik			0,00	0,00	0,00	0,00	0,00	0,00	0,00	0,00	0,00	0,00	0,00	0,00	0,00	

KELOMPOK BELANDA

KODE	URAIAN URUSAN, ORGANISASI, PROGRAM DAN KEGIATAN, SUB KEGIATAN	OPERASI						MODAL			TIDAK TERDUGA			TRANSFER			
		ANGGARAN		REALISASI		ANGGARAN		REALISASI		ANGGARAN		REALISASI		ANGGARAN		REALISASI	
		3	4	5	6	7	8	9	10								
4.02.4.02.0.00.0.00.01.01.2.09.03	Penyediaan Jasa Kesehatan dan Periklanan Kemtar	518.650.900,00	502.844.000,00	0,00	0,00	0,00	0,00	0,00	0,00	0,00	0,00	0,00	0,00	0,00	0,00	0,00	
4.02.4.02.0.00.0.00.01.01.2.09.04	Penyediaan Jasa Pelayanan Umum Kantor	3.208.653.200,00	2.878.829.000,00	0,00	0,00	0,00	0,00	0,00	0,00	0,00	0,00	0,00	0,00	0,00	0,00	0,00	
4.02.4.02.0.00.0.00.01.01.2.09	Pemeliharaan Sarang Milik Daerah Penunjang Urusan Pemerintahan Daerah	2.873.157.360,00	2.498.182.000,00	0,00	0,00	0,00	0,00	0,00	0,00	0,00	0,00	0,00	0,00	0,00	0,00	0,00	
4.02.4.02.0.00.0.00.01.01.2.09.08	Penyediaan Jasa Pemeliharaan, Biaya Pemeliharaan, dan Pajak Kendaraan Perorangan Dinas atau Kendaraan Dinas Jabatan	1.167.513.500,00	975.474.000,00	0,00	0,00	0,00	0,00	0,00	0,00	0,00	0,00	0,00	0,00	0,00	0,00	0,00	
4.02.4.02.0.00.0.00.01.01.2.09.10	Pemeliharaan/Rehabilitasi Semina dan Prasanna Gedung Kantor atau Bangunan Lainnya	1.705.643.860,00	1.520.708.000,00	0,00	0,00	0,00	0,00	0,00	0,00	0,00	0,00	0,00	0,00	0,00	0,00	0,00	
4.02.4.02.0.00.0.00.01.02	Program Dukungan Pelaksanaan Tugas dan Fungsi DPRD	85.146.210.650,00	95.150.967.396,00	0,00	0,00	0,00	0,00	0,00	0,00	0,00	0,00	0,00	0,00	0,00	0,00	0,00	
4.02.4.02.0.00.0.00.01.02.2.01	Pembentukan Peraturan Daerah dan Peraturan DPRD	6.184.603.668,00	3.461.626.696,00	0,00	0,00	0,00	0,00	0,00	0,00	0,00	0,00	0,00	0,00	0,00	0,00	0,00	
4.02.4.02.0.00.0.00.01.02.2.01.01	Penyusunan dan Perubahan Program Pembentukan Peraturan Daerah	2.468.831.200,00	1.639.429.460,00	0,00	0,00	0,00	0,00	0,00	0,00	0,00	0,00	0,00	0,00	0,00	0,00	0,00	
4.02.4.02.0.00.0.00.01.02.2.01.02	Pembinaan Sarangan Perda	3.582.046.988,00	1.822.197.238,00	0,00	0,00	0,00	0,00	0,00	0,00	0,00	0,00	0,00	0,00	0,00	0,00	0,00	
4.02.4.02.0.00.0.00.01.02.2.01.04	Facilitasi Penyesuaan Kebijakan/Kebijakan Daerah	113.025.500,00	0,00	0,00	0,00	0,00	0,00	0,00	0,00	0,00	0,00	0,00	0,00	0,00	0,00	0,00	
4.02.4.02.0.00.0.00.01.02.2.01.05	Pembahasan Kebijakan Anggaran	2.423.170.000,00	1.740.882.500,00	0,00	0,00	0,00	0,00	0,00	0,00	0,00	0,00	0,00	0,00	0,00	0,00	0,00	
4.02.4.02.0.00.0.00.01.02.2.02.01	Pembinaan KUA dan PPAWS	504.824.000,00	320.113.000,00	0,00	0,00	0,00	0,00	0,00	0,00	0,00	0,00	0,00	0,00	0,00	0,00	0,00	
4.02.4.02.0.00.0.00.01.02.2.02.02	Pembinaan Perubahan KUA dan Perubahan PPAWS	141.810.000,00	116.672.000,00	0,00	0,00	0,00	0,00	0,00	0,00	0,00	0,00	0,00	0,00	0,00	0,00	0,00	
4.02.4.02.0.00.0.00.01.02.2.02.03	Pembahasan APBD	505.504.000,00	296.109.000,00	0,00	0,00	0,00	0,00	0,00	0,00	0,00	0,00	0,00	0,00	0,00	0,00	0,00	
4.02.4.02.0.00.0.00.01.02.2.02.04	Pembahasan APBD Pembahasan	505.504.000,00	325.935.500,00	0,00	0,00	0,00	0,00	0,00	0,00	0,00	0,00	0,00	0,00	0,00	0,00	0,00	
4.02.4.02.0.00.0.00.01.02.2.02.06	Pembahasan Perimbangan APBD	765.526.000,00	680.063.000,00	0,00	0,00	0,00	0,00	0,00	0,00	0,00	0,00	0,00	0,00	0,00	0,00	0,00	
4.02.4.02.0.00.0.00.01.02.2.02.08	Pengawasan Penyelenggaraan Pemerintahan	491.873.600,00	390.595.600,00	0,00	0,00	0,00	0,00	0,00	0,00	0,00	0,00	0,00	0,00	0,00	0,00	0,00	
4.02.4.02.0.00.0.00.01.02.2.03.07	Pengawasan Penggunaan Anggaran	491.873.600,00	390.595.600,00	0,00	0,00	0,00	0,00	0,00	0,00	0,00	0,00	0,00	0,00	0,00	0,00	0,00	

KELOMPOK BELANJA

KODE	URAIAN URUSAN, ORGANISASI, PROGRAM DAN KEGIATAN, SUB KEGIATAN	OPERASI						MODAL			TIDAK TERDUGA			TRANSFER			
		ANGGARAN		REALISASI		ANGGARAN		REALISASI		ANGGARAN		REALISASI		ANGGARAN		REALISASI	
		3	4	5	6	7	8	9	10								
4.02.4.02.0.00.0.00.01.02.2.04	Peningkatan Kapasitas DPRD	2.600.697.600,00	1.403.507.500,00	0,00	0,00	0,00	0,00	0,00	0,00	0,00	0,00	0,00	0,00	0,00	0,00	0,00	
4.02.4.03.0.00.0.00.01.02.2.04.02	Pembelajaran Tugas DPRD	2.278.952.000,00	1.124.060.000,00	0,00	0,00	0,00	0,00	0,00	0,00	0,00	0,00	0,00	0,00	0,00	0,00	0,00	
4.02.4.03.0.00.0.00.01.02.2.04.03	Publikasi dan Dokumentasi Dewan	99.745.600,00	57.447.500,00	0,00	0,00	0,00	0,00	0,00	0,00	0,00	0,00	0,00	0,00	0,00	0,00	0,00	
4.02.4.03.0.00.0.00.02.02.2.04.05	Penyediaan Tenaga Ahli Fraksi	222.000.000,00	222.000.000,00	0,00	0,00	0,00	0,00	0,00	0,00	0,00	0,00	0,00	0,00	0,00	0,00	0,00	
4.02.4.03.0.00.0.00.01.02.2.05	Pemasyarakatan dan Penghimpunan Aspirasi Masyarakat	3.491.220.000,00	3.426.256.000,00	0,00	0,00	0,00	0,00	0,00	0,00	0,00	0,00	0,00	0,00	0,00	0,00	0,00	
4.02.4.03.0.00.0.00.01.02.2.05.03	Pelaksanaan Rapat	3.491.220.000,00	3.426.256.000,00	0,00	0,00	0,00	0,00	0,00	0,00	0,00	0,00	0,00	0,00	0,00	0,00	0,00	
4.02.4.02.0.00.0.00.01.02.2.06	Pelaksanaan dan Pengawasan Kode Etik DPRD	194.723.000,00	124.977.250,00	0,00	0,00	0,00	0,00	0,00	0,00	0,00	0,00	0,00	0,00	0,00	0,00	0,00	
4.02.4.02.0.00.0.00.01.02.2.06.02	Penegrasian Kode Etik DPRD	194.723.000,00	124.977.250,00	0,00	0,00	0,00	0,00	0,00	0,00	0,00	0,00	0,00	0,00	0,00	0,00	0,00	
4.02.4.02.0.00.0.00.01.02.2.07	Pembahasan Kerja Sama Daerah	1.941.745.200,00	1.875.774.800,00	0,00	0,00	0,00	0,00	0,00	0,00	0,00	0,00	0,00	0,00	0,00	0,00	0,00	
4.02.4.02.0.00.0.00.01.02.2.07.02	Penyusunan Bahan Komunikasi dan Publikasi	1.941.745.200,00	1.875.774.800,00	0,00	0,00	0,00	0,00	0,00	0,00	0,00	0,00	0,00	0,00	0,00	0,00	0,00	
4.02.4.02.0.00.0.00.01.02.2.08	Facilitasi Tugas DPRD	2.023.276.800,00	1.363.229.000,00	0,00	0,00	0,00	0,00	0,00	0,00	0,00	0,00	0,00	0,00	0,00	0,00	0,00	
4.02.4.02.0.00.0.00.01.02.2.08.03	Facilitasi Pelaksanaan Tugas Badan Musyawarah	2.023.276.800,00	1.363.229.000,00	0,00	0,00	0,00	0,00	0,00	0,00	0,00	0,00	0,00	0,00	0,00	0,00	0,00	
4.02.4.02.0.00.0.00.01.02.2.13	Layanan Keuangan dan Keagamaan DPRD	40.430.738.765,00	38.624.105.451,00	0,00	0,00	0,00	0,00	0,00	0,00	0,00	0,00	0,00	0,00	0,00	0,00	0,00	
4.02.4.02.0.00.0.00.00.02.2.13.01	Penyelenggaraan Administrasi Keuangan DPRD	40.086.795.695,00	38.293.709.451,00	0,00	0,00	0,00	0,00	0,00	0,00	0,00	0,00	0,00	0,00	0,00	0,00	0,00	
4.02.4.02.0.00.0.00.00.02.2.13.02	Penyediaan Pakuan Dinas dan Arbot (DPRD)	344.443.100,00	300.396.000,00	0,00	0,00	0,00	0,00	0,00	0,00	0,00	0,00	0,00	0,00	0,00	0,00	0,00	
4.02.4.02.0.00.0.00.01.02.2.16	Layanan Administrasi DPRD	5.963.862.000,00	2.712.002.597,00	0,00	0,00	0,00	0,00	0,00	0,00	0,00	0,00	0,00	0,00	0,00	0,00	0,00	
4.02.4.02.0.00.0.00.00.02.2.16.03	Facilitasi Rapat Koordinasi dan Konsultasi DPRD	5.963.862.000,00	2.712.002.597,00	0,00	0,00	0,00	0,00	0,00	0,00	0,00	0,00	0,00	0,00	0,00	0,00	0,00	
5	U N S U R P E M U N J A N G U R U S A N P E M E R I N T A H A N P e r e n c a n a a n	217.419.266.000,00	202.818.003.304,00	4.760.631.300,00	4.535.876.500,00	16.949.571.000,00	16.949.571.000,00	4.535.876.500,00	16.949.571.000,00	16.949.571.000,00	16.949.571.000,00	16.949.571.000,00	4.535.876.500,00	16.949.571.000,00	16.949.571.000,00	16.949.571.000,00	
5.01	Badan Perencanaan Pembangunan Daerah	15.328.599.026,00	14.981.940.730,00	900.306.000,00	883.399.000,00	0,00	0,00	883.399.000,00	883.399.000,00	883.399.000,00	883.399.000,00	883.399.000,00	883.399.000,00	883.399.000,00	883.399.000,00	883.399.000,00	
5.01.5.01.01		15.328.599.026,00	14.981.940.730,00	900.306.000,00	883.399.000,00	0,00	0,00	883.399.000,00	883.399.000,00	883.399.000,00	883.399.000,00	883.399.000,00	883.399.000,00	883.399.000,00	883.399.000,00	883.399.000,00	

KELompok BELANDA

KODE	URAIAN URUSAN, ORGANISASI, PROGRAM DAN KEGIATAN, SUB KEGIATAN	OPERASI						MODAL			TIDAK TERUGA			TRANSFER			
		3		4		5		6		7		8		9		10	
		ANGGARAN	REALISASI	ANGGARAN	REALISASI	ANGGARAN	REALISASI	ANGGARAN	REALISASI	ANGGARAN	REALISASI	ANGGARAN	REALISASI	ANGGARAN	REALISASI	ANGGARAN	REALISASI
5.01.5.01.01.01	Badan Perencanaan Pembangunan Daerah	15.328.599.026,00	14.081.940.730,00	900.306.000,00	900.306.000,00	900.306.000,00	900.306.000,00	900.306.000,00	900.306.000,00	900.306.000,00	900.306.000,00	900.306.000,00	900.306.000,00	900.306.000,00	900.306.000,00	900.306.000,00	900.306.000,00
5.01.5.01.5.05.0-00.01.01	Program Peningkatan Urusan Pemerintahan Daerah Kabupaten/Kota	9.458.780.126,00	8.654.460.030,00	900.306.000,00	900.306.000,00	900.306.000,00	900.306.000,00	900.306.000,00	900.306.000,00	900.306.000,00	900.306.000,00	900.306.000,00	900.306.000,00	900.306.000,00	900.306.000,00	900.306.000,00	900.306.000,00
5.01.5.01.5.05.0-00.01.01.2.01	Perencanaan, Penganggaran, dan Evaluasi Kinerja Perangkat Daerah	130.202.000,00	130.040.000,00	0,00	0,00	0,00	0,00	0,00	0,00	0,00	0,00	0,00	0,00	0,00	0,00	0,00	0,00
5.01.5.01.5.05.0-00.01.01.2.01.01	Penyusunan Dokumen Pemenuhan Peringkat Daerah	104.011.000,00	103.890.000,00	0,00	0,00	0,00	0,00	0,00	0,00	0,00	0,00	0,00	0,00	0,00	0,00	0,00	0,00
5.01.5.01.5.05.0-00.01.01.2.01.06	Koordinasi dan Penyusunan Laporan Capaian Kinerja dan Efektivitas Rencana Kerja SKPD	26.181.000,00	26.150.000,00	0,00	0,00	0,00	0,00	0,00	0,00	0,00	0,00	0,00	0,00	0,00	0,00	0,00	0,00
5.01.5.01.5.05.0-00.01.01.2.02	Administrasi Keuangan Perangkat Daerah	6.985.423.626,00	6.444.266.095,00	0,00	0,00	0,00	0,00	0,00	0,00	0,00	0,00	0,00	0,00	0,00	0,00	0,00	0,00
5.01.5.01.5.05.0-00.01.01.2.02.01	Penyediaan Gaji dan Tunjangan ASN	6.961.843.626,00	6.420.686.095,00	0,00	0,00	0,00	0,00	0,00	0,00	0,00	0,00	0,00	0,00	0,00	0,00	0,00	0,00
5.01.5.01.5.05.0-00.01.01.2.02.05	Koordinasi dan Penyusunan Laporan Keuangan Abstrak Tahun SKPD	11.790.000,00	11.790.000,00	0,00	0,00	0,00	0,00	0,00	0,00	0,00	0,00	0,00	0,00	0,00	0,00	0,00	0,00
5.01.5.01.5.05.0-00.01.01.2.02.07	Koordinasi dan Penyusunan Laporan Keuangan dan Penyusunan Laporan Keuangan	11.790.000,00	11.790.000,00	0,00	0,00	0,00	0,00	0,00	0,00	0,00	0,00	0,00	0,00	0,00	0,00	0,00	0,00
5.01.5.01.5.05.0-00.01.01.2.03	Bantuan/Timbalan/Semesteran SKPD Administrasi Barang Milik Daerah pada Perangkat Daerah	19.490.000,00	19.490.000,00	0,00	0,00	0,00	0,00	0,00	0,00	0,00	0,00	0,00	0,00	0,00	0,00	0,00	0,00
5.01.5.01.5.05.0-00.01.01.2.03.06	Penyediaan Barang Milik Daerah pada SKPD	19.490.000,00	19.490.000,00	0,00	0,00	0,00	0,00	0,00	0,00	0,00	0,00	0,00	0,00	0,00	0,00	0,00	0,00
5.01.5.01.5.05.0-00.01.01.2.03	Administrasi Kepegawaian Perangkat Daerah	91.060.000,00	90.964.000,00	0,00	0,00	0,00	0,00	0,00	0,00	0,00	0,00	0,00	0,00	0,00	0,00	0,00	0,00
5.01.5.01.5.05.0-00.01.01.2.03.02	Pengadaan Pakaian Dinas Beserta Alat Kelengkapannya	71.060.000,00	70.864.000,00	0,00	0,00	0,00	0,00	0,00	0,00	0,00	0,00	0,00	0,00	0,00	0,00	0,00	0,00
5.01.5.01.5.05.0-00.01.01.2.03.09	Pendidikan dan Pelatihan Pegawai Berdasarkan Tugas dan Fungsi	20.000.000,00	20.000.000,00	0,00	0,00	0,00	0,00	0,00	0,00	0,00	0,00	0,00	0,00	0,00	0,00	0,00	0,00
5.01.5.01.5.05.0-00.01.01.2.04	Administrasi Umum Perangkat Daerah	1.244.364.400,00	1.243.175.395,00	900.306.000,00	900.306.000,00	900.306.000,00	900.306.000,00	900.306.000,00	900.306.000,00	900.306.000,00	900.306.000,00	900.306.000,00	900.306.000,00	900.306.000,00	900.306.000,00	900.306.000,00	900.306.000,00
5.01.5.01.5.05.0-00.01.01.2.06.01	Penyediaan Komponen Instalasi Listrik/Penerangan Bangunan Kantor	103.517.200,00	103.100.000,00	0,00	0,00	0,00	0,00	0,00	0,00	0,00	0,00	0,00	0,00	0,00	0,00	0,00	0,00
5.01.5.01.5.05.0-00.01.01.2.06.02	Penyediaan Peralatan dan Perlengkapan Kantor	0,00	0,00	900.306.000,00	900.306.000,00	900.306.000,00	900.306.000,00	900.306.000,00	900.306.000,00	900.306.000,00	900.306.000,00	900.306.000,00	900.306.000,00	900.306.000,00	900.306.000,00	900.306.000,00	900.306.000,00
5.01.5.01.5.05.0-00.01.01.2.06.03	Penyediaan Peralatan Rumah Tangga	95.161.000,00	95.094.535,00	0,00	0,00	0,00	0,00	0,00	0,00	0,00	0,00	0,00	0,00	0,00	0,00	0,00	0,00
5.01.5.01.5.05.0-00.01.01.2.06.04	Penyediaan Bahan Logistik Kantor	276.993.900,00	276.728.000,00	0,00	0,00	0,00	0,00	0,00	0,00	0,00	0,00	0,00	0,00	0,00	0,00	0,00	0,00

KELompok BELANDA

KODE	URAIAN URUSAN, ORGANISASI, PROGRAM DAN KEGIATAN, SUB KEGIATAN	OPERASI						MODAL			TIDAK TERUGA			TRANSFER			
		3		4		5		6		7		8		9		10	
		ANGGARAN	REALISASI	ANGGARAN	REALISASI	ANGGARAN	REALISASI	ANGGARAN	REALISASI	ANGGARAN	REALISASI	ANGGARAN	REALISASI	ANGGARAN	REALISASI	ANGGARAN	REALISASI
5.01.5-01.5-05.0-00.01.01.2.06.05	2 Penyediaan Barang Cetak dan Penggandaan Penyediaan Bahan Baku dan Perawatan Peningkat-undangan Fasilitas Kunjungan Tamu Penyelenggaraan Rapat Koordinasi dan Konsultasi SKPD Penyediaan Jasa Penunjang Urusan Pemerintahan Daerah Penyediaan Jasa Surat Menyurat Penyediaan Jasa Konsultasi, Sumber Daya Air dan Listrik Penyediaan Jasa Pelayanan Umum Kantor Pemeliharaan Barang Milik Daerah Penunjang Urusan Pemerintahan Daerah Penyediaan Jasa Pemeliharaan, Biaya Pemeliharaan, Pajak dan Perbaikan Kendaraan Dinas Operasional atau Lapangan Pemeliharaan Peralatan dan Mesin Lainnya Pemeliharaan/Rehabilitasi Sarana dan Prasarana Gedung Kantor atau Bangunan Lainnya Program Perencanaan, Pengendalian Dan Evaluasi Pembangunan Daerah Penyusunan Perencanaan dan Pendanaan Helelanaan Muzendiang Kobappem/Kofe Koordinasi Penyusunan dan Penetapan Dokumen Perencanaan Pembangunan Daerah Kabupaten/Kota Analisis Data dan Informasi Pemerintahan Daerah Bidang Perencanaan Pembangunan Daerah	300.681.400,00	200.680.400,00	0,00	0,00	0,00	0,00	0,00	0,00	0,00	0,00	0,00	0,00	0,00	0,00	0,00	0,00
5.01.5-01.5-05.0-00.01.01.2.06.06		71.400.000,00	71.400.000,00	0,00	0,00	0,00	0,00	0,00	0,00	0,00	0,00	0,00	0,00	0,00	0,00	0,00	0,00
5.01.5-01.5-05.0-00.01.01.2.06.08		304.650.000,00	304.354.400,00	0,00	0,00	0,00	0,00	0,00	0,00	0,00	0,00	0,00	0,00	0,00	0,00	0,00	0,00
5.01.5-01.5-05.0-00.01.01.2.06.09		191.961.000,00	191.808.050,00	0,00	0,00	0,00	0,00	0,00	0,00	0,00	0,00	0,00	0,00	0,00	0,00	0,00	0,00
5.01.5-01.5-05.0-00.01.01.2.06.10		251.767.000,00	251.304.250,00	0,00	0,00	0,00	0,00	0,00	0,00	0,00	0,00	0,00	0,00	0,00	0,00	0,00	0,00
5.01.5-01.5-05.0-00.01.01.2.06.11		35.000.000,00	34.979.000,00	0,00	0,00	0,00	0,00	0,00	0,00	0,00	0,00	0,00	0,00	0,00	0,00	0,00	0,00
5.01.5-01.5-05.0-00.01.01.2.06.12		36.768.000,00	36.501.250,00	0,00	0,00	0,00	0,00	0,00	0,00	0,00	0,00	0,00	0,00	0,00	0,00	0,00	0,00
5.01.5-01.5-05.0-00.01.01.2.06.14		179.999.000,00	179.824.000,00	0,00	0,00	0,00	0,00	0,00	0,00	0,00	0,00	0,00	0,00	0,00	0,00	0,00	0,00
5.01.5-01.5-05.0-00.01.01.2.06.15		716.473.100,00	715.520.300,00	0,00	0,00	0,00	0,00	0,00	0,00	0,00	0,00	0,00	0,00	0,00	0,00	0,00	0,00
5.01.5-01.5-05.0-00.01.01.2.06.16		416.473.100,00	415.680.100,00	0,00	0,00	0,00	0,00	0,00	0,00	0,00	0,00	0,00	0,00	0,00	0,00	0,00	0,00
5.01.5-01.5-05.0-00.01.01.2.06.16		150.000.000,00	149.860.000,00	0,00	0,00	0,00	0,00	0,00	0,00	0,00	0,00	0,00	0,00	0,00	0,00	0,00	0,00
5.01.5-01.5-05.0-00.01.01.2.06.10		150.000.000,00	149.960.200,00	0,00	0,00	0,00	0,00	0,00	0,00	0,00	0,00	0,00	0,00	0,00	0,00	0,00	0,00
5.01.5-01.5-05.0-00.01.01.2.06.17		1.365.836.400,00	1.175.103.000,00	0,00	0,00	0,00	0,00	0,00	0,00	0,00	0,00	0,00	0,00	0,00	0,00	0,00	0,00
5.01.5-01.5-05.0-00.01.01.2.06.18		964.003.600,00	756.020.000,00	0,00	0,00	0,00	0,00	0,00	0,00	0,00	0,00	0,00	0,00	0,00	0,00	0,00	0,00
5.01.5-01.5-05.0-00.01.01.2.06.19		205.069.800,00	169.801.000,00	0,00	0,00	0,00	0,00	0,00	0,00	0,00	0,00	0,00	0,00	0,00	0,00	0,00	0,00
5.01.5-01.5-05.0-00.01.01.2.06.19	748.933.800,00	628.219.000,00	0,00	0,00	0,00	0,00	0,00	0,00	0,00	0,00	0,00	0,00	0,00	0,00	0,00	0,00	
5.01.5-01.5-05.0-00.01.01.2.06.19	55.965.000,00	54.270.000,00	0,00	0,00	0,00	0,00	0,00	0,00	0,00	0,00	0,00	0,00	0,00	0,00	0,00	0,00	

KELOMPOK BELANDA

KODE	URAIAN URUSAN, ORGANISASI, PROGRAM DAN KEGIATAN, SUB KEGIATAN	OPERASI						MODAL			TIDAK TERDUGA			TRANSFER		
		ANGGARAN		REALISASI	ANGGARAN		REALISASI	ANGGARAN		REALISASI	ANGGARAN		REALISASI	ANGGARAN		REALISASI
		3	4	5	6	7	8	9	10							
5.01.5-01.5-05.0-00.01.02.2.02.01	<p>2</p> <p>Pembinaan dan Pemertifikasian Doda dan Informasi Perencanaan Pembangunan SAKPO</p> <p>Pengendalian, Evaluasi dan Pelaporan Bidang Perencanaan Pembangunan Daerah</p> <p>Koordinasi Pengendalian Pelaksanaan dan Pelaksanaan Pembangunan Daerah di Kabupaten/Kota</p> <p>Monitoring, Evaluasi dan Penyusunan Laporan Berbasis Pelaporan Pembangunan Daerah</p> <p>Program Koordinasi Dan Sinkronisasi Perencanaan Pembangunan Daerah</p> <p>Koordinasi Perencanaan Bidang Pemerintahan dan Pembangunan Manusia</p> <p>Koordinasi Penyusunan Dokumen Perencanaan Pembangunan Daerah Bidang Pemerintahan (RPJPD, RPJMD dan RKPD)</p> <p>Koordinasi Pelaksanaan Sinergitas dan Harmonisasi Perencanaan Pembangunan Daerah Bidang Pemerintahan</p> <p>Koordinasi Penyusunan Dokumen Perencanaan Pembangunan Daerah Bidang Pembangunan Manusia (RPJPD, RPJMD dan RKPD)</p> <p>Koordinasi Pelaksanaan Sinergitas dan Harmonisasi Perencanaan Pembangunan Daerah Bidang Pembangunan Manusia</p> <p>Koordinasi Perencanaan Bidang Perencanaan dan SDA (Sumber Daya Alam)</p> <p>Koordinasi Penyusunan Dokumen Perencanaan Pembangunan Daerah Bidang Perencanaan (RPJPD, RPJMD dan RKPD)</p> <p>Koordinasi Pelaksanaan Sinergitas dan Harmonisasi Perencanaan Pembangunan Daerah Bidang Perencanaan</p>	55.905.000,00	54.270.000,00	0,00	0,00	0,00	0,00	0,00	0,00	0,00	0,00	0,00	0,00	0,00	0,00	
5.01.5-01.5-05.0-00.01.02.2.03		355.927.800,00	322.813.000,00	0,00	0,00	0,00	0,00	0,00	0,00	0,00	0,00	0,00	0,00	0,00	0,00	
5.01.5-01.5-05.0-00.01.02.2.03.01		207.209.800,00	176.891.000,00	0,00	0,00	0,00	0,00	0,00	0,00	0,00	0,00	0,00	0,00	0,00	0,00	
5.01.5-01.5-05.0-00.05.02.2.03.02		148.710.000,00	145.922.000,00	0,00	0,00	0,00	0,00	0,00	0,00	0,00	0,00	0,00	0,00	0,00	0,00	
5.01.5-01.5-05.0-00.01.03		4.523.982.500,00	4.012.377.700,00	0,00	0,00	0,00	0,00	0,00	0,00	0,00	0,00	0,00	0,00	0,00	0,00	
5.01.5-01.5-05.0-00.05.02.2.01		1.000.336.600,00	953.987.500,00	0,00	0,00	0,00	0,00	0,00	0,00	0,00	0,00	0,00	0,00	0,00	0,00	
5.01.5-01.5-05.0-00.01.02.2.01.01		0,00	0,00	0,00	0,00	0,00	0,00	0,00	0,00	0,00	0,00	0,00	0,00	0,00	0,00	
5.01.5-01.5-05.0-00.01.02.2.01.04		235.999.900,00	233.748.900,00	0,00	0,00	0,00	0,00	0,00	0,00	0,00	0,00	0,00	0,00	0,00	0,00	
5.01.5-01.5-05.0-00.01.02.2.01.05		469.056.700,00	423.743.700,00	0,00	0,00	0,00	0,00	0,00	0,00	0,00	0,00	0,00	0,00	0,00	0,00	
5.01.5-01.5-05.0-00.01.02.2.01.08		325.280.000,00	298.454.900,00	0,00	0,00	0,00	0,00	0,00	0,00	0,00	0,00	0,00	0,00	0,00	0,00	
5.01.5-01.5-05.0-00.01.02.2.02	1.093.796.300,00	626.764.300,00	0,00	0,00	0,00	0,00	0,00	0,00	0,00	0,00	0,00	0,00	0,00	0,00		
5.01.5-01.5-05.0-00.01.02.2.02.02	751.100.000,00	565.910.000,00	0,00	0,00	0,00	0,00	0,00	0,00	0,00	0,00	0,00	0,00	0,00	0,00		
5.01.5-01.5-05.0-00.01.02.2.02.04	342.696.300,00	240.854.300,00	0,00	0,00	0,00	0,00	0,00	0,00	0,00	0,00	0,00	0,00	0,00	0,00		

KELompok BELANDA

KODE	URAIAN URUSAN, ORGANISASI, PROGRAM DAN KEGIATAN, SUB KEGIATAN	KELompok BELANDA									
		OPERASI		MODAL		TIDAK TERDUGA			TRANSFER		
		ANGGARAN	REALISASI	ANGGARAN	REALISASI	ANGGARAN	REALISASI	ANGGARAN	REALISASI	ANGGARAN	REALISASI
1	2	3	4	5	6	7	8	9	10		
5.01.5-01.3-05.0-00.01.01.2.05	Koordinasi Perencanaan Bidang Infrastruktur dan Kewilayahan	2.989.849.500,00	2.731.625.900,00	0,00	0,00	0,00	0,00	0,00	0,00	0,00	
5.01.5-01.3-05.0-00.01.01.2.05.01	Koordinasi Penyusunan Dokumen Rencanakan Pembangunan Daerah Bidang Infrastruktur (RPPRO, RPJMD dan RKPD)	803.332.300,00	796.537.000,00	0,00	0,00	0,00	0,00	0,00	0,00	0,00	
5.01.5-01.3-05.0-00.01.01.2.05.05	Koordinasi Penyusunan Dokumen Perencanaan Pembangunan Daerah Bidang Kewilayahan (RPPRO, RPJMD dan RKPD)	1.596.517.300,00	1.485.088.900,00	0,00	0,00	0,00	0,00	0,00	0,00	0,00	
5.02	Keuangan	581.376.799.970,00	170.709.670.157,00	3.438.490.100,00	3.234.121.200,00	16.949.571.000,00	13.724.400.000,00	631.698.360.681,00	630.978.077.622,00		
5.02.5.01.01	Badan Pengelolaan Keuangan dan Aset Daerah	71.671.916.194,00	66.178.572.235,00	977.549.600,00	857.765.200,00	16.949.571.000,00	13.724.400.000,00	631.698.360.681,00	630.978.077.622,00		
5.02.5.02.01.01	Badan Pengelolaan Keuangan dan Aset Daerah (SKPD)	71.671.916.194,00	66.178.572.235,00	977.549.600,00	857.765.200,00	16.949.571.000,00	13.724.400.000,00	631.698.360.681,00	630.978.077.622,00		
5.02.5-02.0-00.0-00.01.01.2.01	Non Program	0,00	(1.328.720,00)	0,00	0,00	0,00	(45.300.000,00)	0,00	0,00	0,00	
5.02.5-02.0-00.0-00.01.01.2.01.01	Non Kegiatan	0,00	(1.328.720,00)	0,00	0,00	0,00	(45.300.000,00)	0,00	0,00	0,00	
5.02.5-02.0-00.0-00.01.01.2.01.05	Non Sub Kegiatan	0,00	(1.328.720,00)	0,00	0,00	0,00	(45.300.000,00)	0,00	0,00	0,00	
5.02.5-02.0-00.0-00.01.01.2.01	Program Penunjang Urusan Pemerintahan Daerah Kabupaten/Kota	66.579.103.394,00	61.584.892.745,00	974.960.900,00	856.176.200,00	0,00	0,00	0,00	0,00	0,00	
5.02.5-02.0-00.0-00.01.01.2.01.01	Perencanaan, Penganggaran, dan Evaluasi Kinerja Perangkat Daerah	75.057.000,00	59.364.346,00	0,00	0,00	0,00	0,00	0,00	0,00	0,00	
5.02.5-02.0-00.0-00.01.01.2.01.01	Penyusunan Dokumen Perencanaan Perangkat Daerah	53.661.000,00	43.248.346,00	0,00	0,00	0,00	0,00	0,00	0,00	0,00	
5.02.5-02.0-00.0-00.01.01.2.01.06	Koordinasi dan Penyusunan Laporan Capaian Kinerja dan Rencana Reformasi Kinerja SKPD	21.396.000,00	16.136.000,00	0,00	0,00	0,00	0,00	0,00	0,00	0,00	
5.02.5-02.0-00.0-00.01.01.2.02	Administrasi Keuangan Perangkat Daerah	64.081.538.994,00	59.365.633.817,00	0,00	0,00	0,00	0,00	0,00	0,00	0,00	
5.02.5-02.0-00.0-00.01.01.2.02.01	Penyediaan Gaji dan Tunjangan ASN	64.059.541.994,00	59.355.014.617,00	0,00	0,00	0,00	0,00	0,00	0,00	0,00	
5.02.5-02.0-00.0-00.01.01.2.02.05	Koordinasi dan Penyusunan Laporan Keuangan Akhir Tahun SKPD	21.997.000,00	10.619.200,00	0,00	0,00	0,00	0,00	0,00	0,00	0,00	
5.02.5-02.0-00.0-00.01.01.2.05	Administrasi Kepegawaian Perangkat Daerah	68.003.000,00	57.113.000,00	0,00	0,00	0,00	0,00	0,00	0,00	0,00	

KELOMPOK BELANJA												
KODE	URAIAN URUSAN, ORGANISASI, PROGRAM DAN KEGIATAN, SUB KEGIATAN	OPERASI			MODAL			TIDAK TERDUGA			TRANSFER	
		ANGGARAN	REALISASI	ANGGARAN	REALISASI	ANGGARAN	REALISASI	ANGGARAN	REALISASI	ANGGARAN	REALISASI	
1	2	3	4	5	6	7	8	9	10			
5.02.5.02.0.00.0.00.01.01.2.05.02	Penyediaan Pakalan Dinas Beserta Akibat Kelengkapannya	57.203.000,00	51.083.000,00	0,00	0,00	0,00	0,00	0,00	0,00	0,00	0,00	
5.02.5.02.0.00.0.00.01.01.2.05.01	Beban-biaya Teknis Implementasi Peraturan Perundang-undangan	10.800.000,00	6.030.000,00	0,00	0,00	0,00	0,00	0,00	0,00	0,00	0,00	
5.02.5.02.0.00.0.00.01.01.2.05.04	Administrasi Umum Perangkat Daerah	1.037.175.200,00	903.659.978,00	0,00	0,00	0,00	0,00	0,00	0,00	0,00	0,00	
5.02.5.02.0.00.0.00.01.01.2.06.01	Penyediaan Komponen Instalasi Listrik/Penerangan Bangunan Kantor	21.595.000,00	21.160.000,00	0,00	0,00	0,00	0,00	0,00	0,00	0,00	0,00	
5.02.5.02.0.00.0.00.01.01.2.06.03	Penyediaan Perawatan Rumah Tangga	70.900.000,00	59.837.000,00	0,00	0,00	0,00	0,00	0,00	0,00	0,00	0,00	
5.02.5.02.0.00.0.00.01.01.2.06.04	Penyediaan Bahan Logistik Kantor	278.001.100,00	277.606.218,00	0,00	0,00	0,00	0,00	0,00	0,00	0,00	0,00	
5.02.5.02.0.00.0.00.01.01.2.06.05	Penyediaan Barang Cetak dan Penggandaan	365.058.100,00	259.449.750,00	0,00	0,00	0,00	0,00	0,00	0,00	0,00	0,00	
5.02.5.02.0.00.0.00.01.01.2.06.06	Penyediaan Bahan Baku dan Perawatan Pemandang-undangan	38.550.000,00	31.270.000,00	0,00	0,00	0,00	0,00	0,00	0,00	0,00	0,00	
5.02.5.02.0.00.0.00.01.01.2.06.08	Penyediaan Fasilitas Kertajangan Tamu	248.520.000,00	191.740.000,00	0,00	0,00	0,00	0,00	0,00	0,00	0,00	0,00	
5.02.5.02.0.00.0.00.01.01.2.06.09	Penyediaan Rapat Koordinasi dan Konsultasi SKPD	116.950.000,00	82.497.012,00	0,00	0,00	0,00	0,00	0,00	0,00	0,00	0,00	
5.02.5.02.0.00.0.00.01.01.2.07.01	Pengadaan Barang Milik Daerah Penunjang Urusan Pemerintahan Daerah	4.336.500,00	0,00	974.960.900,00	855.176.200,00	0,00	0,00	0,00	0,00	0,00	0,00	
5.02.5.02.0.00.0.00.01.01.2.07.05	Pengadaan Mebel	0,00	0,00	282.002.000,00	290.772.400,00	0,00	0,00	0,00	0,00	0,00	0,00	
5.02.5.02.0.00.0.00.01.01.2.07.06	Pengadaan Peralatan dan Mesin Lainnya	4.336.500,00	0,00	692.958.900,00	624.403.800,00	0,00	0,00	0,00	0,00	0,00	0,00	
5.02.5.02.0.00.0.00.01.01.2.08.01	Penyediaan Jasa Penunjang Urusan Pemerintahan Daerah	454.302.000,00	412.230.000,00	0,00	0,00	0,00	0,00	0,00	0,00	0,00	0,00	
5.02.5.02.0.00.0.00.01.01.2.08.02	Penyediaan Jasa Surat Menyurat	10.500.000,00	6.630.000,00	0,00	0,00	0,00	0,00	0,00	0,00	0,00	0,00	
5.02.5.02.0.00.0.00.01.01.2.08.03	Penyediaan Jasa Komunikasi, Sumber Daya Air dan Listrik	174.042.000,00	174.000.000,00	0,00	0,00	0,00	0,00	0,00	0,00	0,00	0,00	
5.02.5.02.0.00.0.00.01.01.2.08.04	Penyediaan Jasa Pelayanan Urus Kantor	279.760.000,00	251.600.000,00	0,00	0,00	0,00	0,00	0,00	0,00	0,00	0,00	
5.02.5.02.0.00.0.00.01.01.2.08.05	Pemeliharaan Barang Milik Daerah Penunjang Urusan Pemerintahan Daerah	848.691.700,00	766.871.904,00	0,00	0,00	0,00	0,00	0,00	0,00	0,00	0,00	
5.02.5.02.0.00.0.00.01.01.2.09.01	Penyediaan Jasa Pemeliharaan, Biaya Pemeliharaan, dan Pajak Kendaraan Penunjang Dinas atau Kantor/Kantor Dinas Jabatan	187.758.700,00	185.425.604,00	0,00	0,00	0,00	0,00	0,00	0,00	0,00	0,00	

KELOMPOK BELANJA

KODE	URAIAN URUSAN, ORGANISASI, PROGRAM DAN KEGIATAN, SUB KEGIATAN	OPERASI				MODAL				TIDAK TERDUGA				TRANSFER		
		ANGGARAN		REALISASI	ANGGARAN		REALISASI	ANGGARAN		REALISASI	ANGGARAN		REALISASI	ANGGARAN		REALISASI
		3	4	5	6	7	8	9	10							
1	2															
5.02.5.02.0.00.0.00.01.01.2.09.08	Pemeliharaan Perbaikan dan Mesin Lainnya	154.400.000,00	97.080.000,00	0,00	0,00	0,00	0,00	0,00	0,00	0,00	0,00	0,00	0,00	0,00	0,00	0,00
5.02.5.02.0.00.0.00.01.01.2.09.09	Pemeliharaan/Rehabilitasi Gedung Kantor dan Bangunan Lainnya	506.535.000,00	483.396.000,00	0,00	0,00	0,00	0,00	0,00	0,00	0,00	0,00	0,00	0,00	0,00	0,00	0,00
5.02.5.02.0.00.0.00.01.02.2.01.02	Program Pengelolaan Keuangan Daerah	3.616.667.500,00	3.303.526.796,00	2.589.000,00	2.589.000,00	16.948.571.000,00	13.768.700.000,00	631.896.360.681,00	630.878.077.622,00							
5.02.5.02.0.00.0.00.01.02.2.01.03	Koordinasi dan Penyusunan Rencana Anggaran Daerah	1.438.973.500,00	1.310.508.300,00	0,00	0,00	0,00	0,00	0,00	0,00	0,00	0,00	0,00	0,00	0,00	0,00	0,00
5.02.5.02.0.00.0.00.01.02.2.01.04	Koordinasi dan Penyusunan RUA dan PPKS	103.000.000,00	94.020.000,00	0,00	0,00	0,00	0,00	0,00	0,00	0,00	0,00	0,00	0,00	0,00	0,00	0,00
5.02.5.02.0.00.0.00.01.02.2.01.05	Koordinasi, Penyusunan dan Verifikasi RKA-SKPD	52.000.000,00	28.700.000,00	0,00	0,00	0,00	0,00	0,00	0,00	0,00	0,00	0,00	0,00	0,00	0,00	0,00
5.02.5.02.0.00.0.00.01.02.2.01.07	Koordinasi dan Penyusunan Peraturan Daerah tentang Perubahan APBD dan Kepala Daerah tentang Pembahasan APBD	364.973.500,00	255.548.900,00	0,00	0,00	0,00	0,00	0,00	0,00	0,00	0,00	0,00	0,00	0,00	0,00	0,00
5.02.5.02.0.00.0.00.01.02.2.01.08	Koordinasi dan Penyusunan Peraturan Daerah tentang Perubahan APBD dan Penjelasan Perubahan APBD	270.000.000,00	253.373.900,00	0,00	0,00	0,00	0,00	0,00	0,00	0,00	0,00	0,00	0,00	0,00	0,00	0,00
5.02.5.02.0.00.0.00.01.02.2.01.09	Koordinasi dan Penyusunan Regulasi serta Kebijakan Bidang Anggaran	750.000.000,00	678.863.500,00	0,00	0,00	0,00	0,00	0,00	0,00	0,00	0,00	0,00	0,00	0,00	0,00	0,00
5.02.5.02.0.00.0.00.01.02.2.02.01	Koordinasi dan Pengelolaan Perencanaan Daerah	988.541.000,00	969.290.500,00	0,00	0,00	0,00	0,00	0,00	0,00	0,00	0,00	0,00	0,00	0,00	0,00	0,00
5.02.5.02.0.00.0.00.01.02.2.02.02	Koordinasi dan Pengelolaan Kas Daerah	971.066.000,00	949.718.500,00	0,00	0,00	0,00	0,00	0,00	0,00	0,00	0,00	0,00	0,00	0,00	0,00	0,00
5.02.5.02.0.00.0.00.01.02.2.02.06	Koordinasi Pelaksanaan Pidang dan Utang Daerah yang Timbul Akibat Pengelolaan Kas, Pelaksanaan Analisis Pembiayaan dan Pemertepatan Utang Daerah sebagai Oportunitas Kas	18.475.000,00	9.571.000,00	0,00	0,00	0,00	0,00	0,00	0,00	0,00	0,00	0,00	0,00	0,00	0,00	0,00
5.02.5.02.0.00.0.00.01.02.2.03.01	Koordinasi dan Pelaksanaan Akuntansi dan Pelaporan Keuangan Daerah	713.416.000,00	656.812.498,00	0,00	0,00	0,00	0,00	0,00	0,00	0,00	0,00	0,00	0,00	0,00	0,00	0,00
5.02.5.02.0.00.0.00.01.02.2.03.02	Rekonsiliasi dan Verifikasi Asst, Kewajiban, Ekuitas, Pendapatan, Belanja, Pembelian, Pendapatan-LO dan Badan	156.960.000,00	141.362.966,00	0,00	0,00	0,00	0,00	0,00	0,00	0,00	0,00	0,00	0,00	0,00	0,00	0,00
5.02.5.02.0.00.0.00.01.02.2.03.03	Koordinasi Penyusunan Laporan Pertanggungjawaban Pelaksanaan APBD Belanja, Trasnasi dan Semesta	4.587.800,00	4.587.500,00	0,00	0,00	0,00	0,00	0,00	0,00	0,00	0,00	0,00	0,00	0,00	0,00	0,00
5.02.5.02.0.00.0.00.01.02.2.03.04	Koordinasi Laporan Keuangan SKPD, BLUD dan Laporan Keuangan Pemerintah Daerah	347.213.400,00	319.960.800,00	0,00	0,00	0,00	0,00	0,00	0,00	0,00	0,00	0,00	0,00	0,00	0,00	0,00

KELOMPOK BELANDA

KODE	URAIAN URUSAN, ORGANISASI, PROGRAM DAN KEGIATAN, SUB KEGIATAN	OPERASI		MODAL			TIDAK TERDUGA			TRANSFER	
		ANGGARAN	REALISASI	ANGGARAN	REALISASI	ANGGARAN	REALISASI	ANGGARAN	REALISASI	9	10
										3	4
1	2										
5.02.5-60.0-00.0-00.01.02.2.03.05	Koordinasi dan Penyusunan Rancangan Peraturan Daerah tentang Perluasan Wilayah Pelaksanaan APBD Kabupaten/Kota dan Rancangan Peraturan Kepala Daerah tentang Perijabatan	31.017.000,00	30.299.000,00	0,00	0,00	0,00	0,00	0,00	0,00	0,00	0,00
5.02.5-60.0-00.0-00.01.02.2.03.07	Koordinasi, Sinkronisasi, dan Penyesuaian Tarif dan Persepsi dan Tarif dan Kegiatan Daerah	16.951.000,00	12.873.700,00	0,00	0,00	0,00	0,00	0,00	0,00	0,00	0,00
5.02.5-60.0-00.0-00.01.02.2.03.08	Penyusunan Analisis Laporan Pertanggungjawaban Pelaksanaan APBD	154.689.000,00	147.718.530,00	0,00	0,00	0,00	0,00	0,00	0,00	0,00	0,00
5.02.5-60.0-00.0-00.01.02.2.04	Penunjang Urusan Kewenangan Pengelolaan Keuangan Daerah	250.725.000,00	236.151.000,00	2.589.000,00	2.589.000,00	16.949.571.000,00	2.589.000,00	13.769.700.000,00	651.899.360.661,00	630.978.077.622,00	
5.02.5-60.0-00.0-00.01.02.2.04.01	Analisis Perencanaan dan Pengukuran Berbasis Keuangan	250.725.000,00	236.151.000,00	2.589.000,00	2.589.000,00	0,00	0,00	0,00	529.968.783.900,00	529.241.863.900,00	
5.02.5-60.0-00.0-00.01.02.2.04.02	Pengelolaan Dana Darurat dan Mendesak	0,00	0,00	0,00	0,00	16.949.571.000,00	0,00	13.769.700.000,00	0,00	0,00	
5.02.5-60.0-00.0-00.01.02.2.04.10	Pengelolaan Dana Bagi Hasil Kabupaten/Kota	0,00	0,00	0,00	0,00	0,00	0,00	0,00	101.736.676.781,00	101.736.213.722,00	
5.02.5-60.0-00.0-00.01.02.2.05	Pengelolaan Data dan Implementasi Sistem Informasi Pemerintah Daerah Tingkat Kabupaten Daerah	223.000.000,00	220.769.000,00	0,00	0,00	0,00	0,00	0,00	0,00	0,00	
5.02.5-60.0-00.0-00.01.02.2.05.02	Implementasi dan Pemeliharaan Sistem Informasi Pemerintah Daerah Bidang Keuangan Daerah	223.000.000,00	220.769.000,00	0,00	0,00	0,00	0,00	0,00	0,00	0,00	
5.02.5-60.0-00.0-00.01.03	Program Pengelolaan Barang Milik Daerah	1.476.155.300,00	1.231.479.914,00	0,00	0,00	0,00	0,00	0,00	0,00	0,00	
5.02.5-60.0-00.0-00.01.03.2.01	Pengelolaan Barang Milik Daerah	1.476.155.300,00	1.231.479.914,00	0,00	0,00	0,00	0,00	0,00	0,00	0,00	
5.02.5-60.0-00.0-00.01.03.2.01.01	Penyusunan Standar Harga	260.000.000,00	215.769.500,00	0,00	0,00	0,00	0,00	0,00	0,00	0,00	
5.02.5-60.0-00.0-00.01.03.2.01.02	Penyusunan Perencanaan Kebutuhan Barang Milik Daerah	31.813.000,00	31.813.000,00	0,00	0,00	0,00	0,00	0,00	0,00	0,00	
5.02.5-60.0-00.0-00.01.03.2.01.05	Perawatan Barang Milik Daerah	387.236.600,00	326.934.900,00	0,00	0,00	0,00	0,00	0,00	0,00	0,00	
5.02.5-60.0-00.0-00.01.03.2.01.07	Penjaminan Barang Milik Daerah	508.884.000,00	443.013.914,00	0,00	0,00	0,00	0,00	0,00	0,00	0,00	
5.02.5-60.0-00.0-00.01.03.2.01.08	Pesediaan Barang Milik Daerah	195.843.000,00	142.040.000,00	0,00	0,00	0,00	0,00	0,00	0,00	0,00	
5.02.5-60.0-00.0-00.01.03.2.01.09	Pengawasan dan Pengendalian Pengelolaan Barang Milik Daerah	19.592.400,00	19.982.400,00	0,00	0,00	0,00	0,00	0,00	0,00	0,00	

KELompok BELAJAR

KODE	URAIAN URUSAN, ORGANISASI, PROGRAM DAN KEGIATAN, SUB KEGIATAN	OPERASI			MODAL			TIDAK TERDUGA			TRANSFER		
		ANGGARAN			REALISASI			ANGGARAN			REALISASI		
		3	4	5	6	7	8	9	10				
1	2												
5.02.5.02.0.00.0.01.01.2.01.10	Optimalisasi Pengajaran, Pemfasilitasi, Peningkatan, Amusikan, dan Penghapusan Barang Misk Daerah	41.635.800,00	26.758.600,00	0,00	0,00	0,00	0,00	0,00	0,00	0,00	0,00	0,00	
5.02.5.02.0.00.0.01.01.2.01.11	Penelitian dalam rangka Penyusunan Laporan Barang Misk Daerah	31.148.600,00	31.148.600,00	0,00	0,00	0,00	0,00	0,00	0,00	0,00	0,00	0,00	
5.02.5.02.0.00.0.01.01.2.01.02	Badan Pendapatan Daerah	109.704.883.782,00	104.531.097.922,00	2.460.940.200,00	2.376.356.000,00	0,00	0,00	0,00	0,00	0,00	0,00	0,00	
5.02.5.02.0.00.0.01.01.2.01.01	Badan Pendapatan Daerah	109.704.883.782,00	104.531.097.922,00	2.460.940.200,00	2.376.356.000,00	0,00	0,00	0,00	0,00	0,00	0,00	0,00	
5.02.5.02.0.00.0.01.01.2.01.01	Program Penujangan Urusan Pemerintahan Daerah Kabupaten/Kota	82.345.000,00	58.533.500,00	0,00	0,00	0,00	0,00	0,00	0,00	0,00	0,00	0,00	
5.02.5.02.0.00.0.01.01.2.01.01	Perencanaan, Penganggaran, dan Evaluasi Kinerja Perangkat Daerah	50.000.000,00	58.053.500,00	0,00	0,00	0,00	0,00	0,00	0,00	0,00	0,00	0,00	
5.02.5.02.0.00.0.01.01.2.01.06	Penyusunan Dokumen Perencanaan Perangkat Daerah	32.345.000,00	22.460.000,00	0,00	0,00	0,00	0,00	0,00	0,00	0,00	0,00	0,00	
5.02.5.02.0.00.0.01.01.2.01.02	Koordinasi dan Penyusunan Laporan Capaian Kinerja dan Ikhtisar Realisasi Kinerja SKPD	50.254.381.632,00	49.701.968.983,00	0,00	0,00	0,00	0,00	0,00	0,00	0,00	0,00	0,00	
5.02.5.02.0.00.0.01.01.2.01.01	Administrasi Keuangan Perangkat Daerah	50.284.361.632,00	49.701.968.983,00	0,00	0,00	0,00	0,00	0,00	0,00	0,00	0,00	0,00	
5.02.5.02.0.00.0.01.01.2.01.07	Penyediaan Gaji dan Tunjangan ASN	0,00	0,00	0,00	0,00	0,00	0,00	0,00	0,00	0,00	0,00	0,00	
5.02.5.02.0.00.0.01.01.2.01.05	Koordinasi dan Penyusunan Laporan Keuangan	106.215.000,00	70.755.000,00	0,00	0,00	0,00	0,00	0,00	0,00	0,00	0,00	0,00	
5.02.5.02.0.00.0.01.01.2.01.05	Subsidi/Trivulsi/Semesta/SKPD Administrasi Kepegawaian Perangkat Daerah	63.150.000,00	62.755.000,00	0,00	0,00	0,00	0,00	0,00	0,00	0,00	0,00	0,00	
5.02.5.02.0.00.0.01.01.2.01.02	Pengadaan Jasa dan Penyelenggaraan Kegiatan	43.065.000,00	6.000.000,00	0,00	0,00	0,00	0,00	0,00	0,00	0,00	0,00	0,00	
5.02.5.02.0.00.0.01.01.2.01.05	Pendidikan dan Pelatihan Pegawai	2.137.869.800,00	2.008.338.008,00	1.102.500,00	0,00	0,00	0,00	0,00	0,00	0,00	0,00	0,00	
5.02.5.02.0.00.0.01.01.2.01.06	Administrasi Umum Perangkat Daerah	88.402.900,00	84.465.363,00	0,00	0,00	0,00	0,00	0,00	0,00	0,00	0,00	0,00	
5.02.5.02.0.00.0.01.01.2.01.06	Penyediaan Komponen Instalasi Listrik/Penerangan Bangunan Kantor	178.653.000,00	165.953.212,00	1.102.500,00	0,00	0,00	0,00	0,00	0,00	0,00	0,00	0,00	
5.02.5.02.0.00.0.01.01.2.01.01	Penyediaan Fasilitas Rumah Tangga	497.116.000,00	482.642.850,00	0,00	0,00	0,00	0,00	0,00	0,00	0,00	0,00	0,00	
5.02.5.02.0.00.0.01.01.2.01.04	Penyediaan Bahan Logistik Kantor												

KELOMPOK BELANDA

KODE	URAIAN URUSAN, ORGANISASI, PROGRAM DAN KEGIATAN, SUB KEGIATAN	OPERASI						MODAL			TIDAK TERDUGA			TRANSFER			
		ANGGARAN		REALISASI		ANGGARAN		REALISASI		ANGGARAN		REALISASI		ANGGARAN		REALISASI	
		3	4	5	6	7	8	9	10								
1	2	938.783.900,00	864.874.650,00	0,00	0,00	0,00	0,00	0,00	0,00	0,00	0,00	0,00	0,00	0,00	0,00	0,00	
5.02.5-02.0-00.0-00.02.01.2.06.05	Penyediaan Barang Cetak dan Penggandaan	185.000.000,00	181.100.000,00	0,00	0,00	0,00	0,00	0,00	0,00	0,00	0,00	0,00	0,00	0,00	0,00	0,00	
5.02.5-02.0-00.0-00.02.01.2.06.06	Penyediaan Bahan Baku dan Perawatan Perundang-undangan	167.870.000,00	147.210.000,00	0,00	0,00	0,00	0,00	0,00	0,00	0,00	0,00	0,00	0,00	0,00	0,00	0,00	
5.02.5-02.0-00.0-00.02.01.2.06.08	Fasilitas Kunjungan Tamu	164.094.000,00	112.092.833,00	0,00	0,00	0,00	0,00	0,00	0,00	0,00	0,00	0,00	0,00	0,00	0,00	0,00	
5.02.5-02.0-00.0-00.02.01.2.06.09	Penyenggaraan Rapat Koordinasi dan Konsultasi SPPD	75.293.400,00	74.807.400,00	2.459.837.700,00	2.376.366.000,00	0,00	0,00	0,00	0,00	0,00	0,00	0,00	0,00	0,00	0,00	0,00	
5.02.5-02.0-00.0-00.02.01.2.07	Pengadaan Barang Milik Daerah Penunjang Urusan Pemerintahan Daerah	0,00	0,00	1.530.000.000,00	1.518.100.000,00	0,00	0,00	0,00	0,00	0,00	0,00	0,00	0,00	0,00	0,00	0,00	
5.02.5-02.0-00.0-00.02.01.2.07.02	Pengadaan Kendaraan Dinas Operasional atas Lapangan	75.293.400,00	74.807.400,00	809.837.700,00	868.756.000,00	0,00	0,00	0,00	0,00	0,00	0,00	0,00	0,00	0,00	0,00	0,00	
5.02.5-02.0-00.0-00.02.01.2.07.11	Pengadaan Sewa dan Perawatan Pendukung Gedung Kantor atau Bangunan Lainnya	50.271.729.700,00	47.456.663.600,00	0,00	0,00	0,00	0,00	0,00	0,00	0,00	0,00	0,00	0,00	0,00	0,00	0,00	
5.02.5-02.0-00.0-00.02.01.2.08	Penyediaan Jasa Penunjang Urusan Pemerintahan Daerah	2.914.000,00	2.640.000,00	0,00	0,00	0,00	0,00	0,00	0,00	0,00	0,00	0,00	0,00	0,00	0,00	0,00	
5.02.5-02.0-00.0-00.02.01.2.08.01	Penyediaan Jasa Surat Menyurat	48.288.873.700,00	48.522.066.209,00	0,00	0,00	0,00	0,00	0,00	0,00	0,00	0,00	0,00	0,00	0,00	0,00	0,00	
5.02.5-02.0-00.0-00.02.01.2.08.02	Penyediaan Jasa Komunikasi, Sumber Daya Air dan Listrik	980.142.000,00	891.957.400,00	0,00	0,00	0,00	0,00	0,00	0,00	0,00	0,00	0,00	0,00	0,00	0,00	0,00	
5.02.5-02.0-00.0-00.02.01.2.08.04	Penyediaan Jasa Pelayanan Umum Kantor	1.238.865.100,00	948.173.047,00	0,00	0,00	0,00	0,00	0,00	0,00	0,00	0,00	0,00	0,00	0,00	0,00	0,00	
5.02.5-02.0-00.0-00.02.01.2.09	Pemeliharaan Barang Milik Daerah Penunjang Urusan Pemerintahan Daerah	506.265.100,00	268.264.585,00	0,00	0,00	0,00	0,00	0,00	0,00	0,00	0,00	0,00	0,00	0,00	0,00	0,00	
5.02.5-02.0-00.0-00.02.01.2.09.02	Penyediaan Jasa Pemeliharaan, Biaya Pemeliharaan, Pajak dan Perizinan Kendaraan Dinas Operasional atau Lapangan	570.000.000,00	544.216.000,00	0,00	0,00	0,00	0,00	0,00	0,00	0,00	0,00	0,00	0,00	0,00	0,00	0,00	
5.02.5-02.0-00.0-00.02.01.2.09.09	Pemeliharaan/Rehabilitasi Gedung Kantor dan Bangunan Lainnya	160.600.000,00	133.871.457,00	0,00	0,00	0,00	0,00	0,00	0,00	0,00	0,00	0,00	0,00	0,00	0,00	0,00	
5.02.5-02.0-00.0-00.02.01.2.09.11	Pemeliharaan/Rehabilitasi Sarana dan Prasarana Pendukung Gedung Kantor atau Bangunan Lainnya	5.450.184.150,00	4.213.858.500,00	0,00	0,00	0,00	0,00	0,00	0,00	0,00	0,00	0,00	0,00	0,00	0,00	0,00	
5.02.5-02.0-00.0-00.02.04.2.03	Program Pengeluaran Pendapatan Daerah Kegiatan Pengeluaran pendapatan Daerah	5.450.184.150,00	4.213.858.500,00	0,00	0,00	0,00	0,00	0,00	0,00	0,00	0,00	0,00	0,00	0,00	0,00	0,00	

KELompok BELAJAR

KODE	URAIAN URUSAN, ORGANISASI, PROGRAM DAN KEGIATAN, SUB KEGIATAN	OPERASI						MODAL			TIDAK TERDUGA			TRANSFER			
		ANGGARAN		REALISASI		ANGGARAN		REALISASI		ANGGARAN		REALISASI		ANGGARAN		REALISASI	
		3	4	5	6	7	8	9	10								
5.02.5-02.0-00.0-00.00.04.2.01.02	2 Analisa dan Pengembangan Pajak Daerah, serta Penyusunan Kebijakan Pajak Daerah. Penyusunan dan Penyetujuan Kebijakan Pajak Daerah Pendataan dan Pendaftaran Objek Pajak Daerah Pengolahan, Pemeliharaan, dan Hidaparan Basis Data Pajak Daerah Penyusunan dan Koordinasi Pajak Daerah Peningkatan Pajak Daerah Pengendalian, Pemeriksaan dan Pengawasan Pajak Daerah Kepegawatan Badan Kepegawaian dan Pengembangan SDM Badan Kepegawaian dan Pengembangan SDM Program Penunjang Urusan Pemerintahan Daerah Kabupaten/Kota Perencanaan, Penganggaran, dan Evaluasi Kinerja Perangkat Daerah Penyusunan Dokumen Perencanaan Perangkat Daerah Koordinasi dan Penyusunan Dokumen RKA-SKPD Koordinasi dan Penyusunan Laporan Capaian Kinerja dan Indikator Realisasi Kinerja SKPD Administrasi Keuangan Perangkat Daerah Perencanaan Gaji dan Tunjangan ASN Koordinasi dan Penyusunan Laporan Keuangan Akhir Tahun SKPD Administrasi Kepegawaian Perangkat Daerah	45.495.000,00	20.880.000,00	0,00	0,00	0,00	0,00	0,00	0,00	0,00	0,00	0,00	0,00	0,00	0,00	0,00	
5.02.5-02.0-00.0-00.00.04.2.01.03		312.650.800,00	225.007.500,00	0,00	0,00	0,00	0,00	0,00	0,00	0,00	0,00	0,00	0,00	0,00	0,00	0,00	
5.02.5-02.0-00.0-00.00.04.2.01.05		247.920.000,00	181.710.000,00	0,00	0,00	0,00	0,00	0,00	0,00	0,00	0,00	0,00	0,00	0,00	0,00	0,00	0,00
5.02.5-02.0-00.0-00.00.04.2.01.06		229.528.000,00	168.541.000,00	0,00	0,00	0,00	0,00	0,00	0,00	0,00	0,00	0,00	0,00	0,00	0,00	0,00	0,00
5.02.5-02.0-00.0-00.00.04.2.01.09		2.249.386.000,00	1.781.239.500,00	0,00	0,00	0,00	0,00	0,00	0,00	0,00	0,00	0,00	0,00	0,00	0,00	0,00	0,00
5.02.5-02.0-00.0-00.00.04.2.01.11		1.744.808.750,00	1.483.795.500,00	0,00	0,00	0,00	0,00	0,00	0,00	0,00	0,00	0,00	0,00	0,00	0,00	0,00	0,00
5.02.5-02.0-00.0-00.00.04.2.01.13		620.366.500,00	375.665.000,00	0,00	0,00	0,00	0,00	0,00	0,00	0,00	0,00	0,00	0,00	0,00	0,00	0,00	0,00
5.03		17.696.128.864,00	15.358.390.647,00	421.634.500,00	418.356.300,00	0,00	0,00	418.356.300,00	0,00	0,00	0,00	0,00	0,00	0,00	0,00	0,00	0,00
5.03.5.03.01		17.696.128.864,00	15.358.390.647,00	421.634.500,00	418.356.300,00	0,00	0,00	418.356.300,00	0,00	0,00	0,00	0,00	0,00	0,00	0,00	0,00	0,00
5.03.5.03.01.01		17.696.128.864,00	15.358.390.647,00	421.634.500,00	418.356.300,00	0,00	0,00	418.356.300,00	0,00	0,00	0,00	0,00	0,00	0,00	0,00	0,00	0,00
5.03.5-03.5-04.0-00.01.01		13.437.174.664,00	12.194.499.503,00	421.634.500,00	418.356.300,00	0,00	0,00	418.356.300,00	0,00	0,00	0,00	0,00	0,00	0,00	0,00	0,00	0,00
5.03.5-03.5-04.0-00.01.01.2.01		132.170.000,00	131.000.000,00	0,00	0,00	0,00	0,00	0,00	0,00	0,00	0,00	0,00	0,00	0,00	0,00	0,00	0,00
5.03.5-03.5-04.0-00.01.01.2.01.06		13.308.000,00	13.308.000,00	0,00	0,00	0,00	0,00	0,00	0,00	0,00	0,00	0,00	0,00	0,00	0,00	0,00	0,00
5.03.5-03.5-04.0-00.01.01.2.01.02	11.084.000,00	11.084.000,00	0,00	0,00	0,00	0,00	0,00	0,00	0,00	0,00	0,00	0,00	0,00	0,00	0,00	0,00	
5.03.5-03.5-04.0-00.01.01.2.01.08	107.768.000,00	106.598.000,00	0,00	0,00	0,00	0,00	0,00	0,00	0,00	0,00	0,00	0,00	0,00	0,00	0,00	0,00	
5.03.5-03.5-04.0-00.01.01.2.02	9.985.089.522,00	9.036.319.879,00	0,00	0,00	0,00	0,00	0,00	0,00	0,00	0,00	0,00	0,00	0,00	0,00	0,00	0,00	
5.03.5-03.5-04.0-00.01.01.2.02.01	9.980.839.522,00	9.032.069.879,00	0,00	0,00	0,00	0,00	0,00	0,00	0,00	0,00	0,00	0,00	0,00	0,00	0,00	0,00	
5.03.5-03.5-04.0-00.01.01.2.02.05	14.250.000,00	14.250.000,00	0,00	0,00	0,00	0,00	0,00	0,00	0,00	0,00	0,00	0,00	0,00	0,00	0,00	0,00	
5.03.5-03.5-04.0-00.01.01.2.05	71.530.000,00	68.530.000,00	0,00	0,00	0,00	0,00	0,00	0,00	0,00	0,00	0,00	0,00	0,00	0,00	0,00	0,00	

KODE	URAIAN URUSAN, ORGANISASI, PROGRAM DAN KEGIATAN, SUB KEGIATAN	KELOMPOK BELANDA									
		OPERASI			MODAL			TIDAK TERDUGA			TRANSFER
		ANGGARAN	REALISASI	ANGGARAN	REALISASI	ANGGARAN	REALISASI	ANGGARAN	REALISASI	ANGGARAN	REALISASI
1	2	3	4	5	6	7	8	9	10		
5.03.5-03.5-04.0-00.01.01.2.05.02	Pengadaan Pajalen Dinas Besora Airbuk Kelengkapanya	38.000.000,00	38.000.000,00	0,00	0,00	0,00	0,00	0,00	0,00	0,00	
5.03.5-03.5-04.0-00.01.01.2.05.08	Pemindahan Tugas ASN	32.530.000,00	29.530.000,00	0,00	0,00	0,00	0,00	0,00	0,00	0,00	
5.03.5-03.5-04.0-00.01.01.2.06.00	Administrasi Umum Perangkat Daerah	943.368.125,00	911.364.724,00	0,00	0,00	0,00	0,00	0,00	0,00	0,00	
5.03.5-03.5-04.0-00.01.01.2.06.01	Penyediaan Komponen Instalasi Listrik/Penerangan Bangunan Kantor	136.359.100,00	138.348.000,00	0,00	0,00	0,00	0,00	0,00	0,00	0,00	
5.03.5-03.5-04.0-00.01.01.2.06.03	Penyediaan Perabot Rumah Tangga	98.111.025,00	88.110.000,00	0,00	0,00	0,00	0,00	0,00	0,00	0,00	
5.03.5-03.5-04.0-00.01.01.2.06.04	Penyediaan Bahan Logistik Kantor	246.436.700,00	243.780.000,00	0,00	0,00	0,00	0,00	0,00	0,00	0,00	
5.03.5-03.5-04.0-00.01.01.2.06.05	Penyediaan Barang Cukai dan Pengadaan	131.948.800,00	130.754.000,00	0,00	0,00	0,00	0,00	0,00	0,00	0,00	
5.03.5-03.5-04.0-00.01.01.2.06.06	Penyediaan Bahan Binaan dan Perawatan Ruudang-undangan	60.400.000,00	60.400.000,00	0,00	0,00	0,00	0,00	0,00	0,00	0,00	
5.03.5-03.5-04.0-00.01.01.2.06.08	Facility Kurjangan Tamu	165.970.600,00	165.861.000,00	0,00	0,00	0,00	0,00	0,00	0,00	0,00	
5.03.5-03.5-04.0-00.01.01.2.06.09	Penyenggaraan Rapat Koordinasi dan Konsultasi SKPD	111.142.000,00	84.011.724,00	0,00	0,00	0,00	0,00	0,00	0,00	0,00	
5.03.5-03.5-04.0-00.01.01.2.07.00	Pengadaan Barang Milik Daerah Penunjang Urusan Pemerintahan Daerah	0,00	0,00	421.834.500,02	418.356.300,00	0,00	0,00	0,00	0,00	0,00	
5.03.5-03.5-04.0-00.01.01.2.07.05	Pengadaan Mebel	0,00	0,00	1.148.500,00	0,00	0,00	0,00	0,00	0,00	0,00	
5.03.5-03.5-04.0-00.01.01.2.07.10	Pengadaan Sarana dan Prasarana Gedung Kantor atau Bangunan Lainnya	0,00	0,00	183.702.800,00	183.370.000,00	0,00	0,00	0,00	0,00	0,00	
5.03.5-03.5-04.0-00.01.01.2.07.11	Pengadaan Sarana dan Prasarana Pendidikan Gedung/Kantor atau Bangunan Lainnya	0,00	0,00	236.902.400,00	234.986.300,00	0,00	0,00	0,00	0,00	0,00	
5.03.5-03.5-04.0-00.01.01.2.08.00	Penyediaan Jasa Penunjang Urusan Pemerintahan Daerah	1.574.435.593,00	1.363.438.900,00	0,00	0,00	0,00	0,00	0,00	0,00	0,00	
5.03.5-03.5-04.0-00.01.01.2.08.03	Penyediaan Jasa Komunikasi, Sumber Daya Air dan Listrik	952.435.593,00	846.398.900,00	0,00	0,00	0,00	0,00	0,00	0,00	0,00	
5.03.5-03.5-04.0-00.01.01.2.08.04	Penyediaan Jasa Pelayanan Urutan Kantor	642.000.000,00	515.040.000,00	0,00	0,00	0,00	0,00	0,00	0,00	0,00	
5.03.5-03.5-04.0-00.01.01.2.09.00	Pemeliharaan Barang Milik Daerah Penunjang Urusan Pemerintahan Daerah	730.551.424,00	603.648.000,00	0,00	0,00	0,00	0,00	0,00	0,00	0,00	
5.03.5-03.5-04.0-00.01.01.2.09.01	Penyediaan Jasa Pemeliharaan, Biaya Pemeliharaan, dan Pajak Kendaraan Perorangan Dinas atau Kendaraan Dinas Jabatan	351.992.900,00	316.243.500,00	0,00	0,00	0,00	0,00	0,00	0,00	0,00	

KELOMPOK BELANDA

KODE	URAIAN URUSAN, ORGANISASI, PROGRAM DAN KEGIATAN, SUB KEGIATAN	OPERASI				MODAL			TIDAK TERDUGA			TRANSFER	
		ANGGARAN		REALISASI	ANGGARAN		REALISASI	ANGGARAN		REALISASI	ANGGARAN		REALISASI
		3	4	5	6	7	8	9	10				
1	2												
5.01.5.03.5.04.0.00.01.01.2.00.09	Pemeliharaan/Rehabilitasi Gedung Kantor dan Bangunan Lainnya	239.361.024,00	239.125.000,00	0,00	0,00	0,00	0,00	0,00	0,00	0,00	0,00	0,00	0,00
5.03.5.03.5.04.0.00.01.01.2.00.10	Pemeliharaan/Rehabilitasi Sarana dan Prasarana Gedung Kantor atau Bangunan Lainnya	73.300.000,00	73.300.000,00	0,00	0,00	0,00	0,00	0,00	0,00	0,00	0,00	0,00	0,00
5.03.5.03.5.04.0.00.01.01.3.00.11	Pemeliharaan/Rehabilitasi Sarana dan Prasarana Penulung Gedung Kantor atau Bangunan Lainnya	55.607.500,00	55.177.500,00	0,00	0,00	0,00	0,00	0,00	0,00	0,00	0,00	0,00	0,00
5.03.5.03.5.04.0.00.01.02.2.01.06	Program Kepegawaian Daerah	4.526.954.200,00	3.364.951.144,00	0,00	0,00	0,00	0,00	0,00	0,00	0,00	0,00	0,00	0,00
5.03.5.03.5.04.0.00.01.02.2.01.07	Pengadaan, Pemeliharaan dan Informasi Kepegawaian ASN	2.973.492.650,00	2.425.043.906,00	0,00	0,00	0,00	0,00	0,00	0,00	0,00	0,00	0,00	0,00
5.03.5.03.5.04.0.00.01.02.2.01.08	Penyusunan Rencana Kibuluhari, Jenis dan Jumlah Jabatan untuk Pelaksanaan Pengadaan ASN	2.472.856.100,00	1.978.551.749,00	0,00	0,00	0,00	0,00	0,00	0,00	0,00	0,00	0,00	0,00
5.03.5.03.5.04.0.00.01.02.2.01.09	Koordinasi Pelaksanaan Administrasi Pemberhentian	489.011.650,00	415.161.157,00	0,00	0,00	0,00	0,00	0,00	0,00	0,00	0,00	0,00	0,00
5.03.5.03.5.04.0.00.01.02.2.01.06	Fasilitas Lembaga Profesi ASN	0,00	0,00	0,00	0,00	0,00	0,00	0,00	0,00	0,00	0,00	0,00	0,00
5.01.5.03.5.04.0.00.01.02.2.01.12	Evaluasi Data, Informasi dan Sistem Informasi Kepegawaian	31.625.000,00	31.331.000,00	0,00	0,00	0,00	0,00	0,00	0,00	0,00	0,00	0,00	0,00
5.03.5.03.5.04.0.00.01.02.2.01.02	Mutasi dan Promosi ASN	922.074.750,00	132.872.870,00	0,00	0,00	0,00	0,00	0,00	0,00	0,00	0,00	0,00	0,00
5.03.5.03.5.04.0.00.01.02.2.01.02	Pengelolaan Mutasi ASN	67.942.750,00	96.849.370,00	0,00	0,00	0,00	0,00	0,00	0,00	0,00	0,00	0,00	0,00
5.01.5.03.5.04.0.00.01.02.2.02.02	Pengelolaan Kestabilan Pegawai ASN	57.342.000,00	66.123.600,00	0,00	0,00	0,00	0,00	0,00	0,00	0,00	0,00	0,00	0,00
5.03.5.03.5.04.0.00.01.02.2.02.03	Pengelolaan Promosi ASN	368.750.000,00	0,00	0,00	0,00	0,00	0,00	0,00	0,00	0,00	0,00	0,00	0,00
5.03.5.03.5.04.0.00.01.02.2.02.03	Pengembangan Kompetensi ASN	678.531.200,00	541.368.288,00	0,00	0,00	0,00	0,00	0,00	0,00	0,00	0,00	0,00	0,00
5.03.5.03.5.04.0.00.01.02.2.03.02	Pengelolaan Assessment Center	244.482.700,00	196.935.170,00	0,00	0,00	0,00	0,00	0,00	0,00	0,00	0,00	0,00	0,00
5.03.5.03.5.04.0.00.01.02.2.03.04	Pengelolaan Pendidikan Lanjutan ASN	277.203.500,00	193.756.119,00	0,00	0,00	0,00	0,00	0,00	0,00	0,00	0,00	0,00	0,00
5.03.5.03.5.04.0.00.01.02.2.03.13	Pembinaan Jabatan Fungsional ASN	14.680.000,00	14.600.000,00	0,00	0,00	0,00	0,00	0,00	0,00	0,00	0,00	0,00	0,00
5.03.5.03.5.04.0.00.01.02.2.03.14	Realisasi Pengembangan Karir dalam Jabatan Fungsional	142.165.000,00	136.077.000,00	0,00	0,00	0,00	0,00	0,00	0,00	0,00	0,00	0,00	0,00
5.03.5.03.5.04.0.00.01.02.2.04	Penilaian dan Evaluasi Kinerja Aparatur	374.855.600,00	265.476.079,00	0,00	0,00	0,00	0,00	0,00	0,00	0,00	0,00	0,00	0,00

KELOMPOK BELAJAR

KODE	URAIAN URUSAN, ORGANISASI, PROGRAM DAN KEGIATAN, SUB KEGIATAN	OPERASI			MODAL			TIDAK TERDUGA			TRANSFER		
		ANGGARAN		REALISASI	ANGGARAN		REALISASI	ANGGARAN		REALISASI	ANGGARAN		REALISASI
		3	4	5	6	7	8	9	10				
1	2												
5.03.5.03.5.04.0-00.01.02.2.04.02	Revisi dan Evaluasi Kinerja Aparatur	277.531.600,00	198.336.079,00	0,00	0,00	0,00	0,00	0,00	0,00	0,00	0,00	0,00	
5.01.5.03.5.04.0-00.01.02.2.04.04	Pengadaan Pembelian Penghargaan Bagi Pegawai	0,00	0,00	0,00	0,00	0,00	0,00	0,00	0,00	0,00	0,00	0,00	
5.01.5.01.5.04.0-00.01.02.2.04.07	Pembinaan Disiplin ASN	97.324.000,00	87.140.000,00	0,00	0,00	0,00	0,00	0,00	0,00	0,00	0,00	0,00	
5.04	Kepegawain	2.411.068.900,00	1.953.785.660,00	0,00	0,00	0,00	0,00	0,00	0,00	0,00	0,00	0,00	
5.04.5.04.01	Badan Kepegawain dan Pengembangan SDM	2.411.068.900,00	1.953.785.660,00	0,00	0,00	0,00	0,00	0,00	0,00	0,00	0,00	0,00	
5.04.5.04.01.01	Badan Kepegawain dan Pengembangan SDM	2.411.068.900,00	1.953.785.660,00	0,00	0,00	0,00	0,00	0,00	0,00	0,00	0,00	0,00	
5.04.5.03.5.04.0-00.01.02	Program Pengembangan Sumber Daya Manusia	2.411.068.900,00	1.953.785.660,00	0,00	0,00	0,00	0,00	0,00	0,00	0,00	0,00	0,00	
5.04.5.03.5.04.0-00.01.02.2.02	Sertifikasi, Kelembagaan, Pengembangan Kompetensi Manajerial dan Fungsional	2.411.068.900,00	1.953.785.660,00	0,00	0,00	0,00	0,00	0,00	0,00	0,00	0,00	0,00	
5.04.5.03.5.04.0-00.01.02.2.02.07	Penyempurnaan Pengembangan Kompetensi Bagi Pimpinan Daerah, Jabatan Pimpinan Tinggi, Jabatan Fungsional, Kepemimpinan, dan Prajabatan	2.222.007.500,00	1.779.824.560,00	0,00	0,00	0,00	0,00	0,00	0,00	0,00	0,00	0,00	
5.04.5.03.5.04.0-00.01.02.2.02.08	Pembinaan, Pengkoordinasian, Fasilitas, Penilaian, Evaluasi, dan Pedagogik Pelaksanaan Sertifikasi, Pengelolaan Kelembagaan dan Tenaga Pengembang Kompetensi, Pengelolaan Sumber Belajar, dan Kerjasama, serta Pengembangan Kompetensi Pimpinan Daerah, Jabatan Pimpinan Tinggi, Kepemimpinan, dan Prajabatan	189.061.400,00	173.961.100,00	0,00	0,00	0,00	0,00	0,00	0,00	0,00	0,00	0,00	
5.05	Perencanaan	239.300.200,00	220.931.200,00	0,00	0,00	0,00	0,00	0,00	0,00	0,00	0,00	0,00	
5.05.5.05.01	Badan Perencanaan Pembangunan Daerah	239.300.200,00	220.931.200,00	0,00	0,00	0,00	0,00	0,00	0,00	0,00	0,00	0,00	
5.05.5.05.01.01	Badan Perencanaan Pembangunan Daerah	239.300.200,00	220.931.200,00	0,00	0,00	0,00	0,00	0,00	0,00	0,00	0,00	0,00	
5.05.5.01.5.05.0-00.01.02	Program Penelitian Dan Pengembangan Daerah	239.300.200,00	220.931.200,00	0,00	0,00	0,00	0,00	0,00	0,00	0,00	0,00	0,00	
5.05.5.01.5.05.0-00.01.02.2.04	Pengembangan Inovasi dan Teknologi	239.300.200,00	220.931.200,00	0,00	0,00	0,00	0,00	0,00	0,00	0,00	0,00	0,00	

KELOMPOK BELANDA

KODE	URAIAN URUSAN, ORGANISASI, PROGRAM DAN KEGIATAN, SUB KEGIATAN	OPERASI			MODAL			TIDAK TERDUGA			TRANSFER	
		3	4	5	6	7	8	9	10	ANGGARAN		
										ANGGARAN	REALISASI	
5.06.5.01.3.05.0.00.00.00.2.04.01	Penelitian, Pengembangan, dan Perencanaan di Bidang Teknologi dan Inovasi	238.300.200,00	220.831.200,00	0,00	0,00	0,00	0,00	0,00	0,00	0,00	0,00	0,00
5.06	Perumahan Rakyat dan Kawasan Permukiman	97.369.100,00	92.315.000,00	0,00	0,00	0,00	0,00	0,00	0,00	0,00	0,00	0,00
5.06.5.06.01	Dinas Perumahan Rakyat dan Kawasan Permukiman	97.369.100,00	92.315.000,00	0,00	0,00	0,00	0,00	0,00	0,00	0,00	0,00	0,00
5.06.5.06.01.01	Dinas Perumahan Rakyat dan Kawasan Permukiman	97.369.100,00	92.315.000,00	0,00	0,00	0,00	0,00	0,00	0,00	0,00	0,00	0,00
5.06.1.04.1.03.2-15.01.02	Program Pengeloaan Perumahan	97.369.100,00	92.315.000,00	0,00	0,00	0,00	0,00	0,00	0,00	0,00	0,00	0,00
5.06.1.04.1.03.2-15.01.02.7.02	Pelaksanaan Kewilayahan Perumahan	97.369.100,00	92.315.000,00	0,00	0,00	0,00	0,00	0,00	0,00	0,00	0,00	0,00
5.06.1.04.1.03.2-15.01.02.2.02.04	Penetapan dan Pemeliharaan Tanah Batas Daerah	97.369.100,00	92.315.000,00	0,00	0,00	0,00	0,00	0,00	0,00	0,00	0,00	0,00
6	UN SUR PERGAWASAN URUSAN PEMERINTAHAN	20.888.410.590,00	19.092.668.721,00	1.897.723.600,00	1.810.218.400,00	0,00	0,00	0,00	0,00	0,00	0,00	0,00
6.01	Inspektoral	20.888.410.590,00	19.092.668.721,00	1.897.723.600,00	1.810.218.400,00	0,00	0,00	0,00	0,00	0,00	0,00	0,00
6.01.5.01.01	Inspektoral	20.888.410.590,00	19.092.668.721,00	1.897.723.600,00	1.810.218.400,00	0,00	0,00	0,00	0,00	0,00	0,00	0,00
6.01.6.01.03.01	Inspektoral	20.888.410.590,00	19.092.668.721,00	1.897.723.600,00	1.810.218.400,00	0,00	0,00	0,00	0,00	0,00	0,00	0,00
6.01.6.01.0.00.0.00.01.01.2.01	Program Penujangan Urusan Pemerintahan Daerah	14.862.051.340,00	13.564.559.471,00	1.897.723.600,00	1.810.218.400,00	0,00	0,00	0,00	0,00	0,00	0,00	0,00
6.01.6.01.0.00.0.00.01.01.2.01	Kabupaten/Kota	14.512.600,00	13.781.600,00	0,00	0,00	0,00	0,00	0,00	0,00	0,00	0,00	0,00
6.01.6.01.0.00.0.00.01.01.2.01.01	Perencanaan, Penganggaran, dan Evaluasi Kinerja Perangkat Daerah	6.608.000,00	6.608.000,00	0,00	0,00	0,00	0,00	0,00	0,00	0,00	0,00	0,00
6.01.6.01.0.00.0.00.01.01.2.01.02	Perencanaan Dokumen Perencanaan Perangkat Daerah	4.026.600,00	3.296.600,00	0,00	0,00	0,00	0,00	0,00	0,00	0,00	0,00	0,00
6.01.6.01.0.00.0.00.01.01.2.01.06	Koordinasi dan Penyusunan Dokumen RKA-SDPD	3.878.000,00	3.878.000,00	0,00	0,00	0,00	0,00	0,00	0,00	0,00	0,00	0,00
6.01.6.01.0.00.0.00.01.01.2.02	Koordinasi dan Penyusunan Laporan Capaian Kinerja dan Ikhtisar Realisasi Anggaran SKPD	12.583.758.640,00	11.473.961.661,00	0,00	0,00	0,00	0,00	0,00	0,00	0,00	0,00	0,00
6.01.6.01.0.00.0.00.01.01.2.02.01	Administrasi Keuangan Perangkat Daerah	12.573.099.740,00	11.463.274.761,00	0,00	0,00	0,00	0,00	0,00	0,00	0,00	0,00	0,00
6.01.6.01.0.00.0.00.01.01.2.02.01	Penyediaan Gaji dan Tunjangan ASN											

KELOMPOK BELANJA

KODE	URAIAN URUSAN, ORGANISASI, PROGRAM DAN KEGIATAN, SUB KEGIATAN	OPERASI		MODAL		TIDAK TERUGA		TRANSFER	
		3	4	5	6	7	8	9	10
		ANGGARAN	REALISASI	ANGGARAN	REALISASI	ANGGARAN	REALISASI	ANGGARAN	REALISASI
6.01.6-01.0-00.0-00.01.01.2.02.05	Koordinasi dan Penyusunan Laporan Keuangan Akhir Tahun SPPD	4.333.700,00	4.333.700,00	0,00	0,00	0,00	0,00	0,00	0,00
6.01.6-01.0-00.0-00.01.01.2.02.07	Koordinasi dan Penyusunan Laporan Keuangan	6.353.200,00	6.353.200,00	0,00	0,00	0,00	0,00	0,00	0,00
6.01.6-01.0-00.0-00.01.01.2.05	Bantuan/Timbulan/Semesteran SPPD								
6.01.6-01.0-00.0-00.01.01.2.05.01	Administrasi Barang Milk Daerah pada Perangkat Daerah	11.043.500,00	11.043.500,00	0,00	0,00	0,00	0,00	0,00	0,00
6.01.6-01.0-00.0-00.01.01.2.05.06	Penyusutan Barang Milk Daerah pada SPPD	11.043.500,00	11.043.500,00	0,00	0,00	0,00	0,00	0,00	0,00
6.01.6-01.0-00.0-00.01.01.2.05	Administrasi Kependidikan Perangkat Daerah	244.432.500,00	168.387.500,00	0,00	0,00	0,00	0,00	0,00	0,00
6.01.6-01.0-00.0-00.01.01.2.05.03	Persediaan dan Pengalihan Administrasi Kependidikan	9.438.000,00	9.438.000,00	0,00	0,00	0,00	0,00	0,00	0,00
6.01.6-01.0-00.0-00.01.01.2.05.08	Pendistribusian dan Pelaksanaan Pengalihan Anggaran Tesis dan Fungsionalisasi	110.870.000,00	114.500.000,00	0,00	0,00	0,00	0,00	0,00	0,00
6.01.6-01.0-00.0-00.01.01.2.05.11	Bantuan Tesis Implementasi Peraturan Perundang-undangan	64.124.500,00	44.448.500,00	0,00	0,00	0,00	0,00	0,00	0,00
6.01.6-01.0-00.0-00.01.01.2.06	Administrasi Umum Perangkat Daerah	899.895.450,00	886.774.688,00	3.831.600,00	3.742.000,00	0,00	0,00	0,00	0,00
6.01.6-01.0-00.0-00.01.01.2.06.01	Penyediaan Kompos Instansi Lokal/Penyediaan Bangunan Kantor	14.853.000,00	14.850.000,00	0,00	0,00	0,00	0,00	0,00	0,00
6.01.6-01.0-00.0-00.01.01.2.06.02	Penyediaan Perbaikan Rumah Tinggal	21.790.900,00	21.788.700,00	3.831.600,00	3.742.000,00	0,00	0,00	0,00	0,00
6.01.6-01.0-00.0-00.01.01.2.06.04	Penyediaan Bahan Logistik Kantor	82.292.400,00	82.123.100,00	0,00	0,00	0,00	0,00	0,00	0,00
6.01.6-01.0-00.0-00.01.01.2.06.05	Pengadaan Barang Cetak dan Pengadaan	215.425.150,00	215.425.150,00	0,00	0,00	0,00	0,00	0,00	0,00
6.01.6-01.0-00.0-00.01.01.2.06.06	Pengadaan Bahan Baku dan Perbaikan Perlembagaan-susunan	40.000.000,00	40.000.000,00	0,00	0,00	0,00	0,00	0,00	0,00
6.01.6-01.0-00.0-00.01.01.2.06.08	Facilities Kurungan Tami	138.582.000,00	138.550.000,00	0,00	0,00	0,00	0,00	0,00	0,00
6.01.6-01.0-00.0-00.01.01.2.06.09	Penyenggaraan Riset Koordinasi dan Komulasi SPPD	367.730.000,00	366.787.719,00	0,00	0,00	0,00	0,00	0,00	0,00
6.01.6-01.0-00.0-00.01.01.2.06.10	Penyusunan Aspek Demografi pada SPPD	19.252.000,00	19.252.000,00	0,00	0,00	0,00	0,00	0,00	0,00
6.01.6-01.0-00.0-00.01.01.2.07.02	Pengadaan Barang Milk Daerah Peningkatan Urusan Pemerintahan Daerah	0,00	0,00	1.863.892.000,00	1.806.478.400,00	0,00	0,00	0,00	0,00
6.01.6-01.0-00.0-00.01.01.2.07.03	Pengadaan Kendaraan Dinas Operasional atau Lapangan	0,00	0,00	1.508.303.000,00	1.449.425.000,00	0,00	0,00	0,00	0,00
6.01.6-01.0-00.0-00.01.01.2.07.06	Pengadaan Perbaikan dan Mesin Lainnya	0,00	0,00	157.588.000,00	157.051.400,00	0,00	0,00	0,00	0,00

KELompok BELANJA

KODE	URAIAN URUSAN, ORGANISASI, PROGRAM DAN KEGIATAN, SUB KEGIATAN	OPERASI		MODAL		TIDAK TERUGA		TRANSFER	
		3	4	5	6	7	8	9	10
		ANGGARAN	REALISASI	ANGGARAN	REALISASI	ANGGARAN	REALISASI	ANGGARAN	REALISASI
6.01.6-01.0-00.0-00.01.01.2.08	Penyediaan Jasa Penunjang Urusan Pemerintahan Daerah	297.034.000,00	229.360.840,00	0,00	0,00	0,00	0,00	0,00	0,00
6.01.6-01.0-00.0-00.01.01.2.08.01	Persediaan Jasa Sertifikasi Perangkat	9.360.000,00	9.360.000,00	0,00	0,00	0,00	0,00	0,00	0,00
6.01.6-01.0-00.0-00.01.01.2.08.02	Persediaan Jasa Komunikasi, Sumber Daya Air dan Listrik	27.034.000,00	17.540.840,00	0,00	0,00	0,00	0,00	0,00	0,00
6.01.6-01.0-00.0-00.01.01.2.08.04	Persediaan Jasa Pelayanan Umum Kantor	280.840.000,00	202.480.000,00	0,00	0,00	0,00	0,00	0,00	0,00
6.01.6-01.0-01.2-00.01.01.2.09	Pemeliharaan Barang Milik Daerah Penujangan Urusan Pemerintahan Daerah	841.376.850,00	798.229.701,00	0,00	0,00	0,00	0,00	0,00	0,00
6.01.6-01.0-00.0-00.01.01.2.09.02	Perbaikan Jasa Pemeliharaan, Biaya Pemeliharaan, Pajak dan Perbaikan Kendarian Dinas Operasional atau Lapangan	602.292.000,00	560.245.051,00	0,00	0,00	0,00	0,00	0,00	0,00
6.01.6-01.0-00.0-00.01.01.2.09.06	Pemeliharaan Perbaikan dan Mesin Lainnya	55.650.000,00	55.650.000,00	0,00	0,00	0,00	0,00	0,00	0,00
6.01.6-01.0-00.0-00.01.01.2.09.09	Pemeliharaan/Rehabilitasi Gedung Kantor dan Bangunan Lainnya	156.442.850,00	156.442.650,00	0,00	0,00	0,00	0,00	0,00	0,00
6.01.6-01.0-00.0-00.01.01.2.09.10	Pemeliharaan/Rehabilitasi Sarana dan Prasarana Gedung Kantor atau Bangunan Lainnya	26.792.000,00	26.692.000,00	0,00	0,00	0,00	0,00	0,00	0,00
6.01.6-01.0-00.0-00.01.02	Program Penyelenggaraan Pengawasan	5.996.358.250,00	5.498.109.250,00	0,00	0,00	0,00	0,00	0,00	0,00
6.01.6-01.0-00.0-00.01.02.2.01	Penyelenggaraan Pengawasan Internal	3.067.305.250,00	3.057.305.250,00	0,00	0,00	0,00	0,00	0,00	0,00
6.01.6-01.0-00.0-00.01.02.2.01.01	Pengawasan Kinerja Pemerintah Daerah	118.500.000,00	98.200.000,00	0,00	0,00	0,00	0,00	0,00	0,00
6.01.6-01.0-00.0-00.01.02.2.01.03	Kerjasama Kinerja	1.548.820.000,00	1.545.220.000,00	0,00	0,00	0,00	0,00	0,00	0,00
6.01.6-01.0-00.0-00.01.02.2.01.07	Monitoring dan Evaluasi Tidak lanjut hasil Pemeksaan BPK RI dan Tidak lanjut Hasil Pemeriksaan APJP	1.413.885.250,00	1.412.885.250,00	0,00	0,00	0,00	0,00	0,00	0,00
6.01.6-01.0-00.0-00.01.02.2.02	Penyelenggaraan Pengawasan dengan Tujuan Tertentu	2.875.054.000,00	2.440.804.000,00	0,00	0,00	0,00	0,00	0,00	0,00
6.01.6-01.0-00.0-00.01.02.2.02.01	Pengawasan Pemakaian Keuangan Negara/Daerah	60.798.500,00	20.040.500,00	0,00	0,00	0,00	0,00	0,00	0,00
6.01.6-01.0-00.0-00.01.02.2.02.02	Pengawasan Dengan Tujuan Tertentu	2.814.255.500,00	2.420.763.500,00	0,00	0,00	0,00	0,00	0,00	0,00

KELOMPOK BELANDA

KODE	URAIAN URUSAN, ORGANISASI, PROGRAM DAN KEGIATAN, SUB KEGIATAN	OPERASI		MODAL		TIDAK TERDUGA		TRANSFER	
		3	4	5	6	7	8	9	10
		ANGGARAN	REALISASI	ANGGARAN	REALISASI	ANGGARAN	REALISASI	ANGGARAN	REALISASI
6.01.6-01.0-00.0-01.03	Program Pemusunan Kebijakan, Pendampingan Dan Asistensi Pendampingan dan Asistensi	40 000 000,00	0,00	0,00	0,00	0,00	0,00	0,00	0,00
		40 000 000,00	0,00	0,00	0,00	0,00	0,00	0,00	0,00
6.01.6-01.0-00.0-01.03.202.01	Pendampingan dan Asistensi Urusan Pemerintahan Daerah	0,00	0,00	0,00	0,00	0,00	0,00	0,00	0,00
		40 000 000,00	0,00	0,00	0,00	0,00	0,00	0,00	0,00
6.01.6-01.0-00.0-01.03.202.04	Peningkatan, Asistensi dan Verifikasi Pelaksanaan Jitlog/tras								
7	UNSUR PENDUKUNG URUSAN PEMERINTAHAN	152 486 188 367,00	128 807 467 036,00	3 638 674 971,00	3 490 163 171,00	0,00	0,00	0,00	0,00
7.01	Seluruh Daerah	152 486 188 367,00	128 807 467 036,00	3 638 674 971,00	3 490 163 171,00	0,00	0,00	0,00	0,00
7.01.7.01.05	Kecamatan Karawang Barat	23 921 376 486,00	22 286 273 112,00	1 067 218 675,00	1 096 367 776,00	0,00	0,00	0,00	0,00
7.01.7.01.05.01	Kecamatan Karawang Barat	14 030 354 884,00	12 367 630 075,00	386 442 600,00	386 442 600,00	0,00	0,00	0,00	0,00
7.01.7.01.0-00.0-01.01	Program Penujangan Urusan Pemerintahan Daerah Kabupaten/Kota	13 599 428 676,00	11 967 215 075,00	260 442 600,00	260 442 600,00	0,00	0,00	0,00	0,00
7.01.7.01.0-00.0-01.01.201	Perencanaan, Penganggaran, dan Evaluasi Kinerja Perangkat Daerah	11 114 700,00	11 114 700,00	0,00	0,00	0,00	0,00	0,00	0,00
7.01.7.01.0-00.0-01.01.201.06	Koordiasi dan Penyusunan Laporan Capaian Kinerja dan Indikator Realisasi Kinerja SKPD								
7.01.7.01.0-00.0-01.01.202	Administrasi Keuangan Perangkat Daerah	11 324 062 458,00	9 720 265 374,00	0,00	0,00	0,00	0,00	0,00	0,00
7.01.7.01.0-00.0-01.01.202.01	Penyediaan Salji dan Turbinan ASH	11 324 062 458,00	9 720 265 374,00	0,00	0,00	0,00	0,00	0,00	0,00
7.01.7.01.0-00.0-01.01.206	Administrasi Umum Perangkat Daerah	1 014 719 178,00	1 014 719 000,00	0,00	0,00	0,00	0,00	0,00	0,00
7.01.7.01.0-00.0-01.01.206.01	Penyediaan Kebutuhan Asasial	37 541 200,00	37 541 200,00	0,00	0,00	0,00	0,00	0,00	0,00
7.01.7.01.0-00.0-01.01.206.03	Penyediaan Kebutuhan Bahan Kambor	130 695 426,00	130 695 250,00	0,00	0,00	0,00	0,00	0,00	0,00
7.01.7.01.0-00.0-01.01.206.04	Penyediaan Bahan Logistik Kantor	156 424 000,00	156 424 000,00	0,00	0,00	0,00	0,00	0,00	0,00
7.01.7.01.0-00.0-01.01.206.05	Penyediaan Barang Cetak dan Pengendalian	87 332 750,00	87 332 750,00	0,00	0,00	0,00	0,00	0,00	0,00
7.01.7.01.0-00.0-01.01.206.06	Penyediaan Bahan Baku dan Perawatan Pemending-undangan	26 720 000,00	26 720 000,00	0,00	0,00	0,00	0,00	0,00	0,00

KODE	URAIAN URUSAN, ORGANISASI, PROGRAM DAN KEGIATAN, SUB KEGIATAN	KELOMPOK BELANJA									
		OPERASI		MODAL		TIDAK TERDUGA		TRANSFER		10	
		3	4	5	6	7	8	9	REALISASI		
7.01.7.01.0.00.0.01.01.2.08.08	Festris Kunjungan Tani	577.005.800,00	577.005.800,00	0,00	0,00	0,00	0,00	0,00	0,00	0,00	0,00
7.01.7.01.0.00.0.00.01.01.2.07	Pengadaan Barang Milk Daerah Penunjang Urusan Pemerintahan Daerah	0,00	0,00	250.442.600,00	250.442.600,00	0,00	0,00	0,00	0,00	0,00	0,00
7.01.7.01.0.00.0.00.01.01.2.07.06	Pengadaan Bunkan dan Mesin Lainnya	0,00	0,00	250.442.600,00	250.442.600,00	0,00	0,00	0,00	0,00	0,00	0,00
7.01.7.01.0.00.0.00.01.01.2.08	Penyediaan Jasa Penunjang Urusan Pemerintahan Daerah	415.972.400,00	395.575.101,00	0,00	0,00	0,00	0,00	0,00	0,00	0,00	0,00
7.01.7.01.0.00.0.00.01.01.2.08.01	Penyediaan Jasa Sewa Murni	18.040.000,00	18.040.000,00	0,00	0,00	0,00	0,00	0,00	0,00	0,00	0,00
7.01.7.01.0.00.0.00.01.01.2.08.02	Penyediaan Jasa Konsumsi, Sumber Daya Air dan Listrik	160.332.400,00	139.885.101,00	0,00	0,00	0,00	0,00	0,00	0,00	0,00	0,00
7.01.7.01.0.00.0.00.01.01.2.08.04	Penyediaan Jasa Pelayanan Umum Kantor	237.600.000,00	237.600.000,00	0,00	0,00	0,00	0,00	0,00	0,00	0,00	0,00
7.01.7.01.0.00.0.00.01.01.2.09	Pemeliharaan Barang Milk Daerah Penunjang Urusan Pemerintahan Daerah	633.557.940,00	625.570.900,00	0,00	0,00	0,00	0,00	0,00	0,00	0,00	0,00
7.01.7.01.0.00.0.00.01.01.2.09.01	Perbaikan Jasa Pemeliharaan, Biaya Pemeliharaan, dan Pajak Kendaraan Perawatan Dinas atau Kendaraan Dinas Jabatan	300.512.000,00	292.525.000,00	0,00	0,00	0,00	0,00	0,00	0,00	0,00	0,00
7.01.7.01.0.00.0.00.01.01.2.09.06	Pemeliharaan Perbaikan dan Mesin Lainnya	134.700.000,00	134.700.000,00	0,00	0,00	0,00	0,00	0,00	0,00	0,00	0,00
7.01.7.01.0.00.0.00.01.01.2.09.09	Pemeliharaan/Instalasi Gedung Kantor dan Bangunan Lainnya	398.345.940,00	389.345.900,00	0,00	0,00	0,00	0,00	0,00	0,00	0,00	0,00
7.01.7.01.0.00.0.00.01.02	Program Penyelenggaraan Pemerintahan Dan Pelayanan Publik	39.256.100,00	39.256.100,00	0,00	0,00	0,00	0,00	0,00	0,00	0,00	0,00
7.01.7.01.0.00.0.00.01.02.2.01	Koordinasi Penyelenggaraan Kegiatan Pemerintahan di Tingkat Kecamatan	0,00	0,00	0,00	0,00	0,00	0,00	0,00	0,00	0,00	0,00
7.01.7.01.0.00.0.00.01.02.2.01.01	Koordinasi/Strong Pemantauan dan Pelaksanaan Kegiatan Pemerintahan dengan Perangkat Daerah dan Instansi Vertikal Terkait	0,00	0,00	0,00	0,00	0,00	0,00	0,00	0,00	0,00	0,00
7.01.7.01.0.00.0.00.01.02.2.04	Pelaksanaan Urusan Pemerintahan yang Ditugaskan kepada Camat	39.256.100,00	39.256.100,00	0,00	0,00	0,00	0,00	0,00	0,00	0,00	0,00
7.01.7.01.0.00.0.00.01.02.2.04.05	Pelaksanaan Urusan Pemerintahan yang bertukar dengan Kemungkinan Lain yang Ditugaskan	39.256.100,00	39.256.100,00	0,00	0,00	0,00	0,00	0,00	0,00	0,00	0,00

KELOMPOK BELAKKA

KODE	URAIAN URUSAN, ORGANISASI, PROGRAM DAN KEGIATAN, SUB KEGIATAN	OPERASI		MODAL		TIDAK TERDUGA		TRANSFER		
		ANGGARAN	REALISASI	ANGGARAN	REALISASI	ANGGARAN	REALISASI	ANGGARAN	REALISASI	
1	2	3	4	5	6	7	8	9	10	
7.01.7.01.0-00.0-00.01.03	Program Pemberdayaan Masyarakat Desa Dan Kelurahan Koordinasi Kegiatan Pemberdayaan Desa Peningkatan Efektifitas Kegiatan Pemberdayaan Masyarakat di Wilayah Kecamatan Kegiatan Pemberdayaan Kelurahan Peningkatan Partisipasi Masyarakat dalam Forum Musyawarah Perencanaan Pembangunan di Kelurahan P e m b e r a y a n L e m b a g a Kemasyarakatan Tingkat Kecamatan Fasilitas Pengembangan Usaha Ekonomi Masyarakat Program Koordinasi Ketrastaman Dan Keterbacaan Umum Koordinasi Upaya Penyelenggaraan Kelembagaan dan Kelembaan Umum Sinergitas dengan Kepakaran Negera Bepada, Indonesia, Tanta Nasional Indonesia dan Insansi Vertikal di Wilayah Kecamatan Kelurahan Karanganyar Kulon Program Pemberdayaan Masyarakat Desa Dan Kelurahan Koordinasi Kegiatan Pemberdayaan Desa Peningkatan Efektifitas Kegiatan Pemberdayaan Masyarakat di Wilayah Kecamatan Kegiatan Pemberdayaan Kelurahan Peningkatan Serta dan Prasana Kelurahan Pemberdayaan Masyarakat di Kelurahan	169.981.508,00	169.468.300,00	36.000.000,00	36.000.000,00	0,00	0,00	0,00	0,00	0,00
7.01.7.01.0-00.0-00.01.03.2.01		12.100.000,00	12.100.000,00	0,00	0,00	0,00	0,00	0,00	0,00	0,00
7.01.7.01.0-00.0-00.01.03.2.01.01		12.100.000,00	12.100.000,00	0,00	0,00	0,00	0,00	0,00	0,00	0,00
7.01.7.01.0-00.0-00.01.03.2.02		68.018.300,00	67.508.300,00	0,00	0,00	0,00	0,00	0,00	0,00	0,00
7.01.7.01.0-00.0-00.01.03.2.02.01		68.018.300,00	67.508.300,00	0,00	0,00	0,00	0,00	0,00	0,00	0,00
7.01.7.01.0-00.0-00.01.03.2.02.01.01		68.018.300,00	67.508.300,00	0,00	0,00	0,00	0,00	0,00	0,00	0,00
7.01.7.01.0-00.0-00.01.03.2.02.01.02		0,00	0,00	0,00	0,00	0,00	0,00	0,00	0,00	0,00
7.01.7.01.0-00.0-00.01.03.2.02.01.03		0,00	0,00	0,00	0,00	0,00	0,00	0,00	0,00	0,00
7.01.7.01.0-00.0-00.01.03.2.02.01.04		0,00	0,00	0,00	0,00	0,00	0,00	0,00	0,00	0,00
7.01.7.01.0-00.0-00.01.04		221.690.600,00	221.690.600,00	0,00	0,00	0,00	0,00	0,00	0,00	0,00
7.01.7.01.0-00.0-00.01.04.2.01	221.690.600,00	221.690.600,00	0,00	0,00	0,00	0,00	0,00	0,00	0,00	
7.01.7.01.0-00.0-00.01.04.2.01.01	221.690.600,00	221.690.600,00	0,00	0,00	0,00	0,00	0,00	0,00	0,00	
7.01.7.01.0-00.0-00.01.04.2.01.01.01	1.225.931.700,00	1.225.931.700,00	193.279.300,00	192.547.900,00	0,00	0,00	0,00	0,00	0,00	
7.01.7.01.0-00.0-00.01.03	1.165.937.750,00	1.165.931.700,00	193.279.300,00	192.547.900,00	0,00	0,00	0,00	0,00	0,00	
7.01.7.01.0-00.0-00.01.03.2.01	593.400.000,00	593.400.000,00	0,00	0,00	0,00	0,00	0,00	0,00	0,00	
7.01.7.01.0-00.0-00.01.03.2.01.01	593.400.000,00	593.400.000,00	0,00	0,00	0,00	0,00	0,00	0,00	0,00	
7.01.7.01.0-00.0-00.01.03.2.02	572.537.700,00	572.531.700,00	193.279.300,00	192.547.900,00	0,00	0,00	0,00	0,00	0,00	
7.01.7.01.0-00.0-00.01.03.2.02.01	450.739.000,00	450.739.000,00	112.718.000,00	111.984.800,00	0,00	0,00	0,00	0,00	0,00	
7.01.7.01.0-00.0-00.01.03.2.02.01.01	121.798.700,00	121.792.700,00	60.563.300,00	60.563.300,00	0,00	0,00	0,00	0,00	0,00	

KODE	URAIAN URUSAN, ORGANISASI, PROGRAM DAN KEGIATAN, SUB KEGIATAN	KELOMPOK BELANDA									
		OPERASI		MODAL		TIDAK TERDUGA		TRANSFER			
		ANGGARAN	REALISASI	ANGGARAN	REALISASI	ANGGARAN	REALISASI	ANGGARAN	REALISASI	ANGGARAN	REALISASI
1	2	3	4	5	6	7	8	9	10		
7.01.7.01.0-00-0-00.01.04	Program Koordinasi Ketenteraman Dan Ketertahanan Umum	60.000.000,00	60.000.000,00	0,00	0,00	0,00	0,00	0,00	0,00	0,00	
7.01.7.01.0-00-0-00.01.04.2.01		60.000.000,00	60.000.000,00	0,00	0,00	0,00	0,00	0,00	0,00	0,00	
7.01.7.01.0-00-0-00.01.04.2.01.01	Sinergitas dengan Kepolisian Negara Republik Indonesia, Tentara Nasional Indonesia dan instansi Vertikal di Wilayah Kecamatan	60.000.000,00	60.000.000,00	0,00	0,00	0,00	0,00	0,00	0,00	0,00	
7.01.7.01.05.03	Kekurangan Tanjungpura	1.147.928.903,00	1.118.820.059,00	75.144.000,00	75.144.000,00	0,00	0,00	0,00	0,00	0,00	
7.01.7.01.0-00-0-00.01.03		1.087.509.903,00	1.059.820.059,00	75.144.000,00	75.144.000,00	0,00	0,00	0,00	0,00	0,00	
7.01.7.01.0-00-0-00.01.03.2.01	Program Pemberdayaan Masyarakat Desa Dan Kelurahan Koordinasi Kegiatan Pemberdayaan Desa	397.200.000,00	397.200.000,00	0,00	0,00	0,00	0,00	0,00	0,00	0,00	
7.01.7.01.0-00-0-00.01.03.2.01.01	Peningkatan Efektifitas Kegiatan Pemberdayaan Masyarakat di Wilayah Kecamatan	397.200.000,00	397.200.000,00	0,00	0,00	0,00	0,00	0,00	0,00	0,00	
7.01.7.01.0-00-0-00.01.03.2.01.02	Kegiatan Pemberdayaan Kelurahan	990.728.903,00	669.820.059,00	75.144.000,00	75.144.000,00	0,00	0,00	0,00	0,00	0,00	
7.01.7.01.0-00-0-00.01.03.2.01.02.01	Pembangunan Sarana dan Prasarana Kelurahan	572.272.059,00	572.272.059,00	75.144.000,00	75.144.000,00	0,00	0,00	0,00	0,00	0,00	
7.01.7.01.0-00-0-00.01.03.2.01.02.01	Sumbharyan Masyarakat di Kelurahan	118.456.844,00	87.348.000,00	0,00	0,00	0,00	0,00	0,00	0,00	0,00	
7.01.7.01.0-00-0-00.01.04	Program Koordinasi Ketenteraman Dan Ketertahanan Umum	60.000.000,00	60.000.000,00	0,00	0,00	0,00	0,00	0,00	0,00	0,00	
7.01.7.01.0-00-0-00.01.04.2.01		Keordinasi Uprya Penyelenggaraan Kesenjangan dan Ketertahanan Umum	60.000.000,00	60.000.000,00	0,00	0,00	0,00	0,00	0,00	0,00	
7.01.7.01.0-00-0-00.01.04.2.01.01	Sinergitas dengan Kepolisian Negara Republik Indonesia, Tentara Nasional Indonesia dan instansi Vertikal di Wilayah Kecamatan	60.000.000,00	60.000.000,00	0,00	0,00	0,00	0,00	0,00	0,00	0,00	
7.01.7.01.05.04	Kelurahan Tanjung Mekar	1.001.990.186,00	1.001.999.186,00	165.999.575,00	165.999.575,00	0,00	0,00	0,00	0,00	0,00	
7.01.7.01.0-00-0-00.01.03		Program Pemberdayaan Masyarakat Desa Dan Kelurahan Koordinasi Kegiatan Pemberdayaan Desa	941.990.186,00	941.999.186,00	165.999.575,00	165.999.575,00	0,00	0,00	0,00	0,00	
7.01.7.01.0-00-0-00.01.03.2.01	Program Pemberdayaan Masyarakat Desa Dan Kelurahan Koordinasi Kegiatan Pemberdayaan Desa	342.000.000,00	342.000.000,00	0,00	0,00	0,00	0,00	0,00	0,00	0,00	
7.01.7.01.0-00-0-00.01.03.2.01.01	Peningkatan Efektifitas Kegiatan Pemberdayaan Masyarakat di Wilayah Kecamatan	342.000.000,00	342.000.000,00	0,00	0,00	0,00	0,00	0,00	0,00	0,00	

KODE	URAIAN URUSAN, ORGANISASI, PROGRAM DAN KEGIATAN, SUB KEGIATAN	KELOMPOK BELANJA									
		OPERASI		MODAL		TIDAK TERDUGA		TRANSFER		10	
		3	4	5	6	7	8	9	REALISASI		
7.01.7.01.D.00.0-00.01.03.2.02	Kegiatan Pemberdayaan Kelurahan	599.990.196.00	599.996.196.00	165.999.575.00	165.999.575.00	0.00	0.00	0.00	0.00	0.00	0.00
		380.876.700.00	380.876.700.00	0.00	0.00	0.00	0.00	0.00	0.00	0.00	0.00
7.01.7.01.B.00.0-00.01.03.2.02.02	Peningkatan Sarana dan Prasarana Kelurahan	219.113.496.00	219.109.496.00	165.999.575.00	165.999.575.00	0.00	0.00	0.00	0.00	0.00	0.00
7.01.7.01.D.00.0-00.01.04	Program Koordinasi Ketenteraman Dan Ketertiban Umum	60.000.000.00	60.000.000.00	0.00	0.00	0.00	0.00	0.00	0.00	0.00	0.00
		60.000.000.00	60.000.000.00	0.00	0.00	0.00	0.00	0.00	0.00	0.00	0.00
7.01.7.01.B.00.0-00.01.04.2.01	Koordinasi Upaya Penyelenggaraan Ketenteraman dan Ketertiban Umum	60.000.000.00	60.000.000.00	0.00	0.00	0.00	0.00	0.00	0.00	0.00	0.00
7.01.7.01.B.00.0-00.01.04.2.01.01	Sertifikat dengan Keputusan Bupati Kepulauan Indonesia, Menteri Nasional Indonesia dan Instansi Vertikal di Wilayah Kecamatan										
7.01.7.01.05.00	Kelurahan Tunggajati	1.127.871.048.00	1.127.856.448.00	148.112.000.00	148.112.000.00	0.00	0.00	0.00	0.00	0.00	0.00
7.01.7.01.D.00.0-00.01.03	Program Pemberdayaan Masyarakat Desa Dan Kelurahan	1.067.871.048.00	1.067.856.448.00	148.112.000.00	148.112.000.00	0.00	0.00	0.00	0.00	0.00	0.00
7.01.7.01.D.00.0-00.01.03.2.01	Koordinasi Kegiatan Pemberdayaan Desa	450.000.000.00	450.000.000.00	0.00	0.00	0.00	0.00	0.00	0.00	0.00	0.00
7.01.7.01.B.00.0-00.01.03.2.01.03	Peningkatan Efektifitas Kegiatan Pemberdayaan Masyarakat di Wilayah Kecamatan	450.000.000.00	450.000.000.00	0.00	0.00	0.00	0.00	0.00	0.00	0.00	0.00
7.01.7.01.D.00.0-00.01.03.2.02	Kegiatan Pemberdayaan Kelurahan	617.871.048.00	617.856.448.00	148.112.000.00	148.112.000.00	0.00	0.00	0.00	0.00	0.00	0.00
7.01.7.01.D.00.0-00.01.03.2.02.02	Peningkatan Sarana dan Prasarana Kelurahan	494.596.048.00	494.596.048.00	148.112.000.00	148.112.000.00	0.00	0.00	0.00	0.00	0.00	0.00
7.01.7.01.B.00.0-00.01.03.2.02.03	Pemberdayaan Masyarakat di Kelurahan	123.275.000.00	123.260.400.00	0.00	0.00	0.00	0.00	0.00	0.00	0.00	0.00
7.01.7.01.D.00.0-00.01.04	Program Koordinasi Ketenteraman Dan Ketertiban Umum	60.000.000.00	60.000.000.00	0.00	0.00	0.00	0.00	0.00	0.00	0.00	0.00
7.01.7.01.D.00.0-00.01.04.2.01	Koordinasi Upaya Penyelenggaraan Ketenteraman dan Ketertiban Umum	60.000.000.00	60.000.000.00	0.00	0.00	0.00	0.00	0.00	0.00	0.00	0.00
7.01.7.01.B.00.0-00.01.04.2.01.01	Sertifikat dengan Keputusan Bupati Kepulauan Indonesia, Menteri Nasional Indonesia dan Instansi Vertikal di Wilayah Kecamatan	60.000.000.00	60.000.000.00	0.00	0.00	0.00	0.00	0.00	0.00	0.00	0.00

KELOMPOK BELANDA

KODE	URAIAN URUSAN, ORGANISASI, PROGRAM DAN KEGIATAN, SUB KEGIATAN	OPERASI		MODAL		TIDAK TERDUGA		TRANSFER	
		3	4	5	6	7	8	9	10
		ANGGARAN	REALISASI	ANGGARAN	REALISASI	ANGGARAN	REALISASI	ANGGARAN	REALISASI
7.01.7.01.05.06	Kelurahan Karangrepan	1.331.224.204,00	1.231.222.904,00	113.241.200,00	113.141.700,00	0,00	0,00	0,00	0,00
7.01.7.01.0.00.0.00.01.03	Program Pemberdayaan Masyarakat Desa Dan Kelurahan	1.271.224.204,00	1.271.222.904,00	113.241.200,00	113.141.700,00	0,00	0,00	0,00	0,00
7.01.7.01.0.00.0.00.01.03.2.01	Koordinasi Kegiatan Pemberdayaan Desa	618.600.000,00	618.600.000,00	0,00	0,00	0,00	0,00	0,00	0,00
7.01.7.01.0.00.0.00.01.03.2.01.01	Pengujian Efektifitas Kegiatan Pemberdayaan Masyarakat di Wilayah Kecamatan	618.600.000,00	618.600.000,00	0,00	0,00	0,00	0,00	0,00	0,00
7.01.7.01.0.00.0.00.01.03.2.02	Kegiatan Pemberdayaan Kelurahan	652.624.204,00	652.622.904,00	113.241.200,00	113.141.700,00	0,00	0,00	0,00	0,00
7.01.7.01.0.00.0.00.01.03.2.02.01	Pembangunan Serasi dan Prasana Kelurahan	419.031.000,00	419.031.000,00	93.930.000,00	93.930.000,00	0,00	0,00	0,00	0,00
7.01.7.01.0.00.0.00.01.03.2.02.02	Pemberdayaan Masyarakat di Kelurahan	233.593.204,00	233.591.904,00	19.311.200,00	19.311.200,00	0,00	0,00	0,00	0,00
7.01.7.01.0.00.0.00.01.04	Program Koordinasi Ketentraman Dan Ketertiban Umum	60.000.000,00	60.000.000,00	0,00	0,00	0,00	0,00	0,00	0,00
7.01.7.01.0.00.0.00.01.04.2.01	Koordinasi Upaya Penyelenggaraan Ketentraman dan Ketertiban Umum	60.000.000,00	60.000.000,00	0,00	0,00	0,00	0,00	0,00	0,00
7.01.7.01.0.00.0.00.01.04.2.01.01	Serganis dengan Kepolisian Negara Republik Indonesia, Tentara Nasional Indonesia dan Instansi Vertikal di Wilayah Kecamatan	60.000.000,00	60.000.000,00	0,00	0,00	0,00	0,00	0,00	0,00
7.01.7.01.05.07	Kelurahan Nagasari	1.625.652.124,00	1.625.643.624,00	0,00	0,00	0,00	0,00	0,00	0,00
7.01.7.01.0.00.0.00.01.03	Program Pemberdayaan Masyarakat Desa Dan Kelurahan	1.625.652.124,00	1.625.643.624,00	0,00	0,00	0,00	0,00	0,00	0,00
7.01.7.01.0.00.0.00.01.03.2.01	Koordinasi Kegiatan Pemberdayaan Desa	859.800.000,00	859.800.000,00	0,00	0,00	0,00	0,00	0,00	0,00
7.01.7.01.0.00.0.00.01.03.2.01.01	Peningkatan Efektifitas Kegiatan Pemberdayaan Masyarakat di Wilayah Kecamatan	859.800.000,00	859.800.000,00	0,00	0,00	0,00	0,00	0,00	0,00
7.01.7.01.0.00.0.00.01.03.2.02	Kegiatan Pemberdayaan Kelurahan	765.852.124,00	765.843.624,00	0,00	0,00	0,00	0,00	0,00	0,00
7.01.7.01.0.00.0.00.01.03.2.02.01	Pembangunan Serasi dan Prasana Kelurahan	654.116.624,00	654.116.624,00	0,00	0,00	0,00	0,00	0,00	0,00
7.01.7.01.0.00.0.00.01.03.2.02.02	Pemberdayaan Masyarakat di Kelurahan	111.736.500,00	111.727.000,00	0,00	0,00	0,00	0,00	0,00	0,00

KODE	URAIAN URUSAN, ORGANISASI, PROGRAM DAN KEGIATAN, SUB KEGIATAN	KELOMPOK BELANJA										
		OPERASI		MODAL		TIDAK TERDUGA		TRANSFER				
		3	4	5	6	7	8	9	10			
7.01.7.01.0.00.0.00.01.04	Program Koordinasi Ketertarikan Dan Keterlibatan Umum	60.000.000,00	60.000.000,00	0,00	0,00	0,00	0,00	0,00	0,00	0,00	0,00	0,00
7.01.7.01.0.00.0.00.01.04.2.01	Koordinasi Upaya Penyelenggaraan Ketercermatan dan Keterlibatan Umum	60.000.000,00	60.000.000,00	0,00	0,00	0,00	0,00	0,00	0,00	0,00	0,00	0,00
7.01.7.01.0.00.0.00.01.04.2.01.01	Serights dengan Kepuasan Negara Republik Indonesia, Tertara Nasional Indonesia dan Insidensi Vertikal di Wilayah Kecamatan	60.000.000,00	60.000.000,00	0,00	0,00	0,00	0,00	0,00	0,00	0,00	0,00	0,00
7.01.7.01.05.09	Kelurahan Masyarakat	1.154.892.091,00	1.154.892.798,00	0,00	0,00	0,00	0,00	0,00	0,00	0,00	0,00	0,00
7.01.7.01.0.00.0.00.01.03	Program Pemberdayaan Masyarakat Desa Dan Kelurahan	1.094.892.091,00	1.094.892.798,00	0,00	0,00	0,00	0,00	0,00	0,00	0,00	0,00	0,00
7.01.7.01.0.00.0.00.01.03.2.01	Koordinasi Kegiatan Pemberdayaan Desa	328.800.000,00	328.800.000,00	0,00	0,00	0,00	0,00	0,00	0,00	0,00	0,00	0,00
7.01.7.01.0.00.0.00.01.03.2.01.01	Peningkatan Efektivitas Kegiatan Pemberdayaan Masyarakat di Wilayah Kecamatan	328.800.000,00	328.800.000,00	0,00	0,00	0,00	0,00	0,00	0,00	0,00	0,00	0,00
7.01.7.01.0.00.0.00.01.03.2.02	Kegiatan Pemberdayaan Kelurahan	766.092.091,00	766.092.798,00	0,00	0,00	0,00	0,00	0,00	0,00	0,00	0,00	0,00
7.01.7.01.0.00.0.00.01.03.2.02.02	Peningkatan Sarana dan Prasarana Kelurahan	688.916.398,00	688.916.398,00	0,00	0,00	0,00	0,00	0,00	0,00	0,00	0,00	0,00
7.01.7.01.0.00.0.00.01.03.2.02.03	Pemberdayaan Masyarakat di Kelurahan	77.175.703,00	77.175.400,00	0,00	0,00	0,00	0,00	0,00	0,00	0,00	0,00	0,00
7.01.7.01.0.00.0.00.01.04	Program Koordinasi Ketertarikan Dan Keterlibatan Umum	60.000.000,00	60.000.000,00	0,00	0,00	0,00	0,00	0,00	0,00	0,00	0,00	0,00
7.01.7.01.0.00.0.00.01.04.2.01	Koordinasi Upaya Penyelenggaraan Ketercermatan dan Keterlibatan Umum	60.000.000,00	60.000.000,00	0,00	0,00	0,00	0,00	0,00	0,00	0,00	0,00	0,00
7.01.7.01.0.00.0.00.01.04.2.01.01	Serights dengan Kepuasan Negara Republik Indonesia, Tertara Nasional Indonesia dan Insidensi Vertikal di Wilayah Kecamatan	60.000.000,00	60.000.000,00	0,00	0,00	0,00	0,00	0,00	0,00	0,00	0,00	0,00
7.01.7.01.05.09	Kelurahan Adilaras Barat	1.215.724.328,00	1.213.493.328,00	105.000.000,00	105.000.000,00	0,00	0,00	0,00	0,00	0,00	0,00	0,00
7.01.7.01.0.00.0.00.01.03	Program Pemberdayaan Masyarakat Desa Dan Kelurahan	1.156.724.328,00	1.153.493.328,00	105.000.000,00	105.000.000,00	0,00	0,00	0,00	0,00	0,00	0,00	0,00
7.01.7.01.0.00.0.00.01.03.2.01	Koordinasi Kegiatan Pemberdayaan Desa	495.000.000,00	495.000.000,00	0,00	0,00	0,00	0,00	0,00	0,00	0,00	0,00	0,00
7.01.7.01.0.00.0.00.01.03.2.01.01	Peningkatan Efektivitas Kegiatan Pemberdayaan Masyarakat di Wilayah Kecamatan	495.000.000,00	495.000.000,00	0,00	0,00	0,00	0,00	0,00	0,00	0,00	0,00	0,00

KODE	URAIAN URUSAN, ORGANISASI, PROGRAM DAN KEGIATAN, SUB KEGIATAN	KELOMPOK BELANJA									
		OPERASI		MODAL		TIDAK TERDUGA		TRANSFER		10	
		3	4	5	6	7	8	9	REALISASI		
7.01.7.01.0-00.0-00.01.01.2.02	Kegiatan Pemberdayaan Kelurahan	690.724.328,00	690.493.328,00	105.000.000,00	105.000.000,00	0,00	0,00	0,00	0,00	0,00	
7.01.7.01.0-00.0-00.01.03.2.02.02	Pembangunan Sarana dan Prasarana Kelurahan	516.696.928,00	516.696.928,00	0,00	0,00	0,00	0,00	0,00	0,00	0,00	
7.01.7.01.0-00.0-00.01.03.2.02.02	Pembangunan Pasar/latif & Kelurahan	144.027.400,00	144.796.400,00	105.000.000,00	105.000.000,00	0,00	0,00	0,00	0,00	0,00	
7.01.7.01.0-00.0-00.01.04	Program Koordinasi Keterseragaman Dan Keterbacaan Umum	60.000.000,00	60.000.000,00	0,00	0,00	0,00	0,00	0,00	0,00	0,00	
7.01.7.01.0-00.0-00.01.04.2.01	Koordinasi Upaya Penyelenggaraan Keterseragaman dan Keterbacaan Umum	60.000.000,00	60.000.000,00	0,00	0,00	0,00	0,00	0,00	0,00	0,00	
7.01.7.01.0-00.0-00.01.04.2.01.01	Sinergi dengan Kepala Negara Republik Indonesia, Menteri Nasional Indonesia dan Instruktur Vertikal di Wilayah Kecamatan	60.000.000,00	60.000.000,00	0,00	0,00	0,00	0,00	0,00	0,00	0,00	
7.01.7.01.06	Kecamatan Pangkajene	3.183.331.541,00	2.863.814.903,00	137.219.000,00	137.219.000,00	0,00	0,00	0,00	0,00	0,00	
7.01.7.01.06.01	Kecamatan Pangkajene	3.183.331.541,00	2.863.814.903,00	137.219.000,00	137.219.000,00	0,00	0,00	0,00	0,00	0,00	
7.01.7.01.0-00.0-00.02.01.2.01	Program Peningkatan Urusan Pemerintahan Daerah Kabupaten/Kota	2.608.247.541,00	2.368.530.903,00	137.219.000,00	137.219.000,00	0,00	0,00	0,00	0,00	0,00	
7.01.7.01.0-00.0-00.02.01.2.01	Perencanaan, Penganggaran, dan Evaluasi Kinerja Perangkat Daerah	37.893.800,00	37.893.800,00	0,00	0,00	0,00	0,00	0,00	0,00	0,00	
7.01.7.01.0-00.0-00.02.01.2.01.06	Koordinasi dan Penyusunan Laporan Capaian Kinerja dan Indeks Daerah Kabupaten SKPD	37.893.800,00	37.893.800,00	0,00	0,00	0,00	0,00	0,00	0,00	0,00	
7.01.7.01.0-00.0-00.02.01.2.01	Administrasi Keuangan Perangkat Daerah	2.325.050.541,00	2.006.333.903,00	0,00	0,00	0,00	0,00	0,00	0,00	0,00	
7.01.7.01.0-00.0-00.02.01.2.01.01	Penyediaan Dag dan Tarif/layanan ASN	2.325.050.541,00	2.006.333.903,00	0,00	0,00	0,00	0,00	0,00	0,00	0,00	
7.01.7.01.0-00.0-00.02.01.2.01	Administrasi Kepegawaian Perangkat Daerah	2.290.000,00	2.290.000,00	0,00	0,00	0,00	0,00	0,00	0,00	0,00	
7.01.7.01.0-00.0-00.02.01.2.01.02	Sosialisasi/Pelatihan Peningkatan/Undergung	2.290.000,00	2.290.000,00	0,00	0,00	0,00	0,00	0,00	0,00	0,00	
7.01.7.01.0-00.0-00.02.01.2.01	Administrasi Umum Perangkat Daerah	99.536.400,00	99.536.400,00	137.219.000,00	137.219.000,00	0,00	0,00	0,00	0,00	0,00	
7.01.7.01.0-00.0-00.02.01.2.01.01	Penyediaan Komponen Instalasi Listrik/Penerangan Bangunan Kantor	3.138.000,00	3.138.000,00	0,00	0,00	0,00	0,00	0,00	0,00	0,00	
7.01.7.01.0-00.0-00.02.01.2.01.02	Penyediaan Perawatan dan Perbaikan Kantor	0,00	0,00	134.984.900,00	134.984.900,00	0,00	0,00	0,00	0,00	0,00	

KODE	URAIAN URUSAN, ORGANISASI, PROGRAM DAN KEGIATAN, SUB KEGIATAN	KELOMPOK BELANJA									
		OPERASI		MODAL		TIDAK TERUGA		TRANSFER		10	
		3	4	5	6	7	8	9	REALISASI		
7.01.7.01.0.00.0.00.02.01.2.06.03	Persediaan Persediaan Rumah Tangga	32.976.000,00	32.926.000,00	2.234.100,00	2.234.100,00	0,00	0,00	0,00	0,00	0,00	0,00
7.01.7.01.0.00.0.00.02.01.2.06.04	Persediaan Bahan Logistik Kantor	13.310.400,00	13.310.400,00	0,00	0,00	0,00	0,00	0,00	0,00	0,00	0,00
7.01.7.01.0.00.0.00.02.01.2.06.05	Persediaan Barang Cadangan dan Penggantian	6.494.000,00	6.494.000,00	0,00	0,00	0,00	0,00	0,00	0,00	0,00	0,00
7.01.7.01.0.00.0.00.02.01.2.06.06	Fasilitas Karyawan Tetap	43.968.000,00	43.968.000,00	0,00	0,00	0,00	0,00	0,00	0,00	0,00	0,00
7.01.7.01.0.00.0.00.02.01.2.06	Persediaan Jasa Penunjang Urusan Pemerintahan Daerah	48.850.400,00	48.850.400,00	0,00	0,00	0,00	0,00	0,00	0,00	0,00	0,00
7.01.7.01.0.00.0.00.02.01.2.06.02	Persediaan Jasa Komunikasi, Sumber Daya Air dan Listrik	37.850.400,00	37.850.400,00	0,00	0,00	0,00	0,00	0,00	0,00	0,00	0,00
7.01.7.01.0.00.0.00.02.01.2.06.04	Persediaan Jasa Pelayanan Umum Kantor	12.000.000,00	12.000.000,00	0,00	0,00	0,00	0,00	0,00	0,00	0,00	0,00
7.01.7.01.0.00.0.00.02.01.2.06	Pemeliharaan Barang Milik Daerah Penunjang Urusan Pemerintahan Daerah	173.836.400,00	173.836.400,00	0,00	0,00	0,00	0,00	0,00	0,00	0,00	0,00
7.01.7.01.0.00.0.00.02.01.2.09.01	Penyediaan Jasa Pemeliharaan, Biaya Pemeliharaan, dan Biaya Kendaraan Perawatan Untuk alat Kendaraan Dinas Jabatan	99.856.400,00	99.856.400,00	0,00	0,00	0,00	0,00	0,00	0,00	0,00	0,00
7.01.7.01.0.00.0.00.02.01.2.09.06	Pemeliharaan Perawatan dan Mesin Lainnya	13.600.000,00	13.600.000,00	0,00	0,00	0,00	0,00	0,00	0,00	0,00	0,00
7.01.7.01.0.00.0.00.02.01.2.09.08	Pemeliharaan/Rehabilitasi Gedung Kantor dan Bangunan Lainnya	60.180.000,00	60.180.000,00	0,00	0,00	0,00	0,00	0,00	0,00	0,00	0,00
7.01.7.01.0.00.0.00.02.02	Program Penyelenggaraan Pemerintahan Dan Pelayanan Publik	59.195.000,00	59.195.000,00	0,00	0,00	0,00	0,00	0,00	0,00	0,00	0,00
7.01.7.01.0.00.0.00.02.02.2.01	Koordinasi Penyelenggaraan Kegiatan Pemerintahan di Tingkat Kecamatan	24.277.000,00	24.277.000,00	0,00	0,00	0,00	0,00	0,00	0,00	0,00	0,00
7.01.7.01.0.00.0.00.02.02.2.01.01	Kontribusi/Sumbang Bermanfaat dan Pelaksanaan Kegiatan Pemeliharaan dengan Peringkat Daerah dan Instansi Vertikal Terkait	0,00	0,00	0,00	0,00	0,00	0,00	0,00	0,00	0,00	0,00
7.01.7.01.0.00.0.00.02.02.2.01.02	Peringatan Elektronik Kegiatan Pemeliharaan di Tingkat Kecamatan	24.277.000,00	24.277.000,00	0,00	0,00	0,00	0,00	0,00	0,00	0,00	0,00
7.01.7.01.0.00.0.00.02.02.2.04	Pelaksanaan Urusan Pemerintahan yang Ditugaskan kepada Camat	34.918.000,00	34.918.000,00	0,00	0,00	0,00	0,00	0,00	0,00	0,00	0,00
7.01.7.01.0.00.0.00.02.02.2.04.03	Pelaksanaan Urusan Pemerintahan yang terkait dengan Kewenangan Lain yang Ditugaskan	34.918.000,00	34.918.000,00	0,00	0,00	0,00	0,00	0,00	0,00	0,00	0,00

KELOMPOK BELANJA

KODE	URAIAN URUSAN, ORGANISASI, PROGRAM DAN KEGIATAN, SUB KEGIATAN	OPERASI		MODAL		TIDAK TERPUGA		TRANSFER		
		ANGGARAN	REALISASI	ANGGARAN	REALISASI	ANGGARAN	REALISASI	ANGGARAN	REALISASI	
		3	4	5	6	7	8	9	10	
7.01.7.01.0-00.0-00.02.03	Program Pemberdayaan Masyarakat Desa Dan Kelurahan Koordinasi Kegiatan Pemberdayaan Desa Pembinaan Petugas Masyarakat dalam Forum Musyawarah Perencanaan Pembangunan di Desa Peningkatan Efektivitas Kegiatan Pemberdayaan Masyarakat di Wilayah Kecamatan Program Koordinasi Kestramtiran Dan Ketertarikan Umum Koordinasi Upaya Penyelenggaraan Kestramtiran dan Keterlibatan Umum***** Sinergis dengan Kebijakan Negara Republik Indonesia, Terserah Nasional, Instruksi dan Instruksi Vertikal di Wilayah Kecamatan***** Kecamatan Takjangke Timur Kecamatan Takjangke Timur Program Penunjang Urusan Pemerintahan Daerah Kabupaten/Kota Perencanaan, Penganggaran, dan Evaluasi Kinerja Perangkat Daerah Koordinasi dan Penunjang Laporan Capaian Kinerja dan Indeks Realisasi Kinerja SKPD Administrasi Keuangan Perangkat Daerah Penyediaan Gaji dan Tunjangan ASN Administrasi Umum Perangkat Daerah Pembelian Komputers, Inspeksi Lain/Lainnya/Bantuan Keuangan Kantor Peralatan Peralatan dan Perlengkapan Kantor	18.714.000,00	18.714.000,00	0,00	0,00	0,00	0,00	0,00	0,00	0,00
7.01.7.01.0-00.0-00.02.03.2.01		18.714.000,00	18.714.000,00	0,00	0,00	0,00	0,00	0,00	0,00	0,00
7.01.7.01.0-00.0-00.02.03.2.01.01		10.550.000,00	10.550.000,00	0,00	0,00	0,00	0,00	0,00	0,00	0,00
7.01.7.01.0-00.0-00.02.03.2.01.03		8.164.000,00	8.164.000,00	0,00	0,00	0,00	0,00	0,00	0,00	0,00
7.01.7.01.0-00.0-00.02.04		417.175.000,00	417.175.000,00	0,00	0,00	0,00	0,00	0,00	0,00	0,00
7.01.7.01.0-00.0-00.02.04.2.01		417.175.000,00	417.175.000,00	0,00	0,00	0,00	0,00	0,00	0,00	0,00
7.01.7.01.0-00.0-00.02.04.2.01.01		417.175.000,00	417.175.000,00	0,00	0,00	0,00	0,00	0,00	0,00	0,00
7.01.7.01.07.01		3.622.610.876,00	3.422.740.888,00	120.834.100,00	120.834.100,00	0,00	0,00	0,00	0,00	0,00
7.01.7.01.0-00.0-00.03.01		3.622.610.876,00	3.422.740.888,00	120.834.100,00	120.834.100,00	0,00	0,00	0,00	0,00	0,00
7.01.7.01.0-00.0-00.03.01.2.01		3.178.661.876,00	2.786.236.988,00	100.834.100,00	120.834.100,00	0,00	0,00	0,00	0,00	0,00
7.01.7.01.0-00.0-00.03.01.2.01.01	12.287.000,00	12.287.000,00	0,00	0,00	0,00	0,00	0,00	0,00	0,00	
7.01.7.01.0-00.0-00.03.01.2.01.02	12.287.000,00	12.287.000,00	0,00	0,00	0,00	0,00	0,00	0,00	0,00	
7.01.7.01.0-00.0-00.03.01.2.01.03	2.825.634.876,00	2.440.669.588,00	0,00	0,00	0,00	0,00	0,00	0,00	0,00	
7.01.7.01.0-00.0-00.03.01.2.01.04	2.825.634.876,00	2.440.669.588,00	0,00	0,00	0,00	0,00	0,00	0,00	0,00	
7.01.7.01.0-00.0-00.03.01.2.01.05	178.154.200,00	175.154.200,00	120.834.100,00	120.834.100,00	0,00	0,00	0,00	0,00	0,00	
7.01.7.01.0-00.0-00.03.01.2.01.06	6.119.200,00	6.119.200,00	0,00	0,00	0,00	0,00	0,00	0,00	0,00	
7.01.7.01.0-00.0-00.03.01.2.01.08	0,00	0,00	120.834.100,00	120.834.100,00	0,00	0,00	0,00	0,00	0,00	

LAMPIRAN I-4 PERDA PERTANGGUNGJAWABAN - REKAPITULASI EKSPENDITUR BELANJA MENURUT URUSAN, FUNGSI, PROGRAM, KEGIATAN, DAN SUB KEGIATAN

KODE	URAIAN URUSAN, ORGANISASI, PROGRAM DAN KEGIATAN, SUB KEGIATAN	KELOMPOK BELANJA									
		OPERASI		MODAL		TIDAK TERDUGA		TRANSFER		10	
		3	4	5	6	7	8	9	REALISASI		
7.01.7.01.0-00-0-00.01.01.2.06.03	Penyediaan Perabotan Rumah Tangga	92.696.500,00	98.696.500,00	0,00	0,00	0,00	0,00	0,00	0,00	0,00	0,00
7.01.7.01.0-00-0-00.01.01.2.06.04	Penyediaan Bahan Logistik Kantor	20.560.500,00	20.560.500,00	0,00	0,00	0,00	0,00	0,00	0,00	0,00	0,00
7.01.7.01.0-00-0-00.01.01.2.06.05	Penyediaan Barang Cetak dan Pengabdian	12.121.000,00	12.121.000,00	0,00	0,00	0,00	0,00	0,00	0,00	0,00	0,00
7.01.7.01.0-00-0-00.01.01.2.06.06	Prasasti Kunjungan Tamu	48.657.000,00	48.657.000,00	0,00	0,00	0,00	0,00	0,00	0,00	0,00	0,00
7.01.7.01.0-00-0-00.01.01.2.06	Penyediaan Jasa Penujangan Urusan Pemerintahan Daerah	51.002.000,00	47.143.000,00	0,00	0,00	0,00	0,00	0,00	0,00	0,00	0,00
7.01.7.01.0-00-0-00.01.01.2.06.01	Penyediaan Jasa Surf Hemaral	4.202.000,00	4.202.000,00	0,00	0,00	0,00	0,00	0,00	0,00	0,00	0,00
7.01.7.01.0-00-0-00.01.01.2.06.02	Penyediaan Jasa Komunikasi, Sumber Daya Air dan Listrik	20.000.000,00	26.141.020,00	0,00	0,00	0,00	0,00	0,00	0,00	0,00	0,00
7.01.7.01.0-00-0-00.01.01.2.06.04	Penyediaan Jasa Pelayanan Umum Kantor	16.800.000,00	16.800.000,00	0,00	0,00	0,00	0,00	0,00	0,00	0,00	0,00
7.01.7.01.0-00-0-00.01.01.2.06	Pemeliharaan Barang Milik Daerah Penujangan Urusan Pemerintahan Daerah	111.543.700,00	110.963.200,00	0,00	0,00	0,00	0,00	0,00	0,00	0,00	0,00
7.01.7.01.0-00-0-00.01.01.2.06.01	Penyediaan Jasa Pemeliharaan, Sisa Pemeliharaan, dan Pajak Kendaraan Perorangan Dinas atau Kendaraan Dinas Jabatan	96.128.500,00	95.528.000,00	0,00	0,00	0,00	0,00	0,00	0,00	0,00	0,00
7.01.7.01.0-00-0-00.01.01.2.06.02	Pemeliharaan Perawatan dan Mesin Lainnya	12.800.000,00	12.800.000,00	0,00	0,00	0,00	0,00	0,00	0,00	0,00	0,00
7.01.7.01.0-00-0-00.01.01.2.06.03	Pemeliharaan/Rehabilitasi Gedung Kantor dan Bangunan Lainnya	42.655.200,00	42.655.200,00	0,00	0,00	0,00	0,00	0,00	0,00	0,00	0,00
7.01.7.01.0-00-0-00.01.01.2.06	Program Penyelenggaraan Pemerintahan Dan Pelayanan Publik	20.425.000,00	20.425.000,00	0,00	0,00	0,00	0,00	0,00	0,00	0,00	0,00
7.01.7.01.0-00-0-00.01.01.2.01	Kordinasi Penyelenggaraan Kegiatan Pemerintahan di Tingkat Kecamatan	7.735.000,00	7.735.000,00	0,00	0,00	0,00	0,00	0,00	0,00	0,00	0,00
7.01.7.01.0-00-0-00.01.01.2.01.01	Kordinasi/Sempit Perencanaan dan Pelaksanaan Kegiatan Pemerintahan dengan Perangkat Daerah dan Instansi Vertikal Terkait	7.735.000,00	7.735.000,00	0,00	0,00	0,00	0,00	0,00	0,00	0,00	0,00
7.01.7.01.0-00-0-00.01.01.2.02	Penyelenggaraan Urusan Pemerintahan yang tidak Dilaksanakan oleh Unit Kerja Perangkat Daerah yang Ada di Kecamatan	5.000.000,00	5.000.000,00	0,00	0,00	0,00	0,00	0,00	0,00	0,00	0,00

KODE	URAIAN URUSAN, ORGANISASI, PROGRAM DAN KEGIATAN, SUB KEGIATAN	KELompok BELANDA												
		OPERASI		MODAL		TIDAK TERDUGA		TRANSFER						
		3	4	5	6	7	8	9	10					
7.01.7.01.0-00.0-00.00.00.00.2.02.00	Penyediaan Fasilitas Pelaksanaan Pelayanan kepada Masyarakat di Wilayah Kecamatan	5.000.000,00	5.000.000,00	0,00	0,00	0,00	0,00	0,00	0,00	0,00	0,00	0,00	0,00	0,00
7.01.7.01.0-00.0-00.00.00.00.2.04	Pelaksanaan Urusan Pemerintahan yang Dihimpunkan kepada Camat	7.890.000,00	7.890.000,00	0,00	0,00	0,00	0,00	0,00	0,00	0,00	0,00	0,00	0,00	0,00
7.01.7.01.0-00.0-00.00.00.2.04.00	Pelaksanaan Urusan Pemerintahan yang terkait dengan Kewenangan Lain yang Dihimpunkan	7.890.000,00	7.890.000,00	0,00	0,00	0,00	0,00	0,00	0,00	0,00	0,00	0,00	0,00	0,00
7.01.7.01.0-00.0-00.00.00.2.03	Program Pemberdayaan Masyarakat Desa Dan Kelurahan	16.610.000,00	16.610.000,00	0,00	0,00	0,00	0,00	0,00	0,00	0,00	0,00	0,00	0,00	0,00
7.01.7.01.0-00.0-00.00.00.2.03.2.01	Koordinasi Kegiatan Pemberdayaan Desa	16.610.000,00	16.610.000,00	0,00	0,00	0,00	0,00	0,00	0,00	0,00	0,00	0,00	0,00	0,00
7.01.7.01.0-00.0-00.00.00.2.03.2.01.01	Peningkatan Partisipasi Masyarakat dalam Forum Masyarakat Perencanaan Pembangunan di Desa	6.610.000,00	6.610.000,00	0,00	0,00	0,00	0,00	0,00	0,00	0,00	0,00	0,00	0,00	0,00
7.01.7.01.0-00.0-00.00.00.2.03.2.01.01	Keaktifan Efektifitas Kegiatan Pemberdayaan Masyarakat di Wilayah Kecamatan	10.000.000,00	10.000.000,00	0,00	0,00	0,00	0,00	0,00	0,00	0,00	0,00	0,00	0,00	0,00
7.01.7.01.0-00.0-00.00.00.2.04	Program Koordinasi Keteeraman Dan Ketertiban Umum	606.914.000,00	599.469.000,00	0,00	0,00	0,00	0,00	0,00	0,00	0,00	0,00	0,00	0,00	0,00
7.01.7.01.0-00.0-00.00.00.2.03	Koordinasi Upaya Penyelenggaraan Keteeraman dan Ketertiban Umum*****	606.914.000,00	599.469.000,00	0,00	0,00	0,00	0,00	0,00	0,00	0,00	0,00	0,00	0,00	0,00
7.01.7.01.0-00.0-00.00.00.04.2.02.01	Sinergis dengan Koposisi Negara Republik Indonesia, Terutama Nasional Indonesia dan Internasional Wilayah Kecamatan*****	606.914.000,00	599.469.000,00	0,00	0,00	0,00	0,00	0,00	0,00	0,00	0,00	0,00	0,00	0,00
7.01.7.01.01	Kecamatan Clampel	3.848.186.018,00	3.246.899.940,00	0,00	0,00	0,00	0,00	0,00	0,00	0,00	0,00	0,00	0,00	0,00
7.01.7.01.01.01	Kecamatan Clampel	3.848.186.018,00	3.246.899.940,00	0,00	0,00	0,00	0,00	0,00	0,00	0,00	0,00	0,00	0,00	0,00
7.01.7.01.0-00.0-00.00.00.04.01	Program Penujng Urusan Pemerintahan Daerah Kabupaten/Kota	3.315.536.018,00	2.713.869.046,00	0,00	0,00	0,00	0,00	0,00	0,00	0,00	0,00	0,00	0,00	0,00
7.01.7.01.0-00.0-00.00.00.01.2.01	Perencanaan, Pelaksanaan, dan Evaluasi Kinerja Perangkat Daerah	5.000.000,00	5.000.000,00	0,00	0,00	0,00	0,00	0,00	0,00	0,00	0,00	0,00	0,00	0,00
7.01.7.01.0-00.0-00.00.00.01.2.01.06	Koordinasi dan Penyusunan Laporan Capaian Kinerja dan Indikator Kinerja Utama SKPD	5.000.000,00	5.000.000,00	0,00	0,00	0,00	0,00	0,00	0,00	0,00	0,00	0,00	0,00	0,00

KODE	URAIAN URUSAN, ORGANISASI, PROGRAM DAN KEGIATAN, SUB KEGIATAN	KELOMPOK BELANJA									
		OPERASI		MODAL		TIDAK TERDUGA		TRANSFER			
		ANGGARAN	REALISASI	ANGGARAN	REALISASI	ANGGARAN	REALISASI	ANGGARAN	REALISASI	ANGGARAN	REALISASI
1	2	3	4	5	6	7	8	9	10		
7.01.7.01.0.00.0.00.04.01.2.02	Administrasi Keuangan Perangkat Daerah	2.818.860.518,00	2.217.190.590,00	0,00	0,00	0,00	0,00	0,00	0,00	0,00	
7.01.7.01.0.00.0.00.04.01.2.02.01	Penyediaan Gaji dan Tunjangan ASN	2.818.860.518,00	2.217.190.590,00	0,00	0,00	0,00	0,00	0,00	0,00	0,00	
7.01.7.01.0.00.0.00.04.01.2.02	Administrasi Umum Perangkat Daerah	382.246.300,00	382.246.300,00	0,00	0,00	0,00	0,00	0,00	0,00	0,00	
7.01.7.01.0.00.0.00.04.01.2.02.01	Penyediaan Komponen Instalasi Listrik/Penerangan Bangunan Kantor	14.240.000,00	14.240.000,00	0,00	0,00	0,00	0,00	0,00	0,00	0,00	
7.01.7.01.0.00.0.00.04.01.2.02.01	Penyediaan Peridatir Rumah Tangga	161.592.600,00	161.592.600,00	0,00	0,00	0,00	0,00	0,00	0,00	0,00	
7.01.7.01.0.00.0.00.04.01.2.02.04	Penyediaan Bahan Logistik Kantor	80.410.700,00	80.410.700,00	0,00	0,00	0,00	0,00	0,00	0,00	0,00	
7.01.7.01.0.00.0.00.04.01.2.02.05	Penyediaan Barang Cetak dan Penggandaan	6.000.000,00	6.000.000,00	0,00	0,00	0,00	0,00	0,00	0,00	0,00	
7.01.7.01.0.00.0.00.04.01.2.02.05	Penyediaan Barang Cetak dan Penggandaan	100.000.000,00	100.000.000,00	0,00	0,00	0,00	0,00	0,00	0,00	0,00	
7.01.7.01.0.00.0.00.04.01.2.02.08	Penyediaan Jasa Penujangan Urusan Pemerintahan Daerah	52.280.000,00	52.280.216,00	0,00	0,00	0,00	0,00	0,00	0,00	0,00	
7.01.7.01.0.00.0.00.04.01.2.02.08	Penyediaan Jasa Surat Menyangkut	11.500.000,00	11.500.000,00	0,00	0,00	0,00	0,00	0,00	0,00	0,00	
7.01.7.01.0.00.0.00.04.01.2.02.08	Penyediaan Jasa Komunikasi, Sumber Daya Air dan Listrik	36.780.000,00	36.780.216,00	0,00	0,00	0,00	0,00	0,00	0,00	0,00	
7.01.7.01.0.00.0.00.04.01.2.02.04	Penyediaan Jasa Pelayanan Umum Kantor	6.000.000,00	6.000.000,00	0,00	0,00	0,00	0,00	0,00	0,00	0,00	
7.01.7.01.0.00.0.00.04.01.2.02	Pemeliharaan Barang Milik Daerah Penujangan Urusan Pemerintahan Daerah	78.349.200,00	78.404.000,00	0,00	0,00	0,00	0,00	0,00	0,00	0,00	
7.01.7.01.0.00.0.00.04.01.2.02.01	Perbaikan Jasa Pemeliharaan, Biaya Pemeliharaan, dan Pajak Kendaraan Perorangan Dinas atau Kendaraan Dinas Militer	65.208.000,00	65.082.800,00	0,00	0,00	0,00	0,00	0,00	0,00	0,00	
7.01.7.01.0.00.0.00.04.01.2.02.01	Perbaikan Perbaikan dan Mesin Lainnya	4.237.000,00	4.237.000,00	0,00	0,00	0,00	0,00	0,00	0,00	0,00	
7.01.7.01.0.00.0.00.04.01.2.02.01	Pemeliharaan/Perawatan Gedung Kantor dan Bangunan Lainnya	7.104.200,00	7.104.200,00	0,00	0,00	0,00	0,00	0,00	0,00	0,00	
7.01.7.01.0.00.0.00.04.01.2.02.01	Program Penyelenggaraan Pemerintahan Dan Pelayanan Publik	78.620.000,00	78.568.900,00	0,00	0,00	0,00	0,00	0,00	0,00	0,00	
7.01.7.01.0.00.0.00.04.01.2.01	Koordinasi Penyelenggaraan Kegiatan Pemerintahan di Tingkat Kecamatan	27.626.100,00	27.575.000,00	0,00	0,00	0,00	0,00	0,00	0,00	0,00	

KODE	URAIAN URUSAN, ORGANISASI, PROGRAM DAN KEGIATAN, SUB KEGIATAN	KELOMPOK BELANJA									
		OPERASI		MODAL		TIDAK TERUGA		TRANSFER		10	
		3	4	5	6	7	8	9	10		
7.01.7.01.0-00.0-02.2.01.01	Koordinasi/Strong perencanaan dan pelaksanaan kegiatan pemerintahan dengan berbagai Daerah dan Instansi Vertikal Tertarik	22.626.100,00	22.579.000,00	0,00	0,00	0,00	0,00	0,00	0,00	0,00	
7.01.7.01.0-00.0-02.2.01.02		5.000.000,00	5.000.000,00	0,00	0,00	0,00	0,00	0,00	0,00	0,00	
7.01.7.01.0-00.0-03.01.2.04		50.993.900,00	50.993.900,00	0,00	0,00	0,00	0,00	0,00	0,00	0,00	
7.01.7.01.0-00.0-03.02.2.04.03		50.993.900,00	50.993.900,00	0,00	0,00	0,00	0,00	0,00	0,00	0,00	
7.01.7.01.0-00.0-03.03.2.01.01		19.000.000,00	19.000.000,00	0,00	0,00	0,00	0,00	0,00	0,00	0,00	
7.01.7.01.0-00.0-03.03.2.01.03		19.000.000,00	19.000.000,00	0,00	0,00	0,00	0,00	0,00	0,00	0,00	
7.01.7.01.0-00.0-03.03.2.01.05		4.000.000,00	4.000.000,00	0,00	0,00	0,00	0,00	0,00	0,00	0,00	
7.01.7.01.0-00.0-03.2.01.03		15.000.000,00	15.000.000,00	0,00	0,00	0,00	0,00	0,00	0,00	0,00	
7.01.7.01.0-00.0-03.04.04		435.632.000,00	435.632.000,00	0,00	0,00	0,00	0,00	0,00	0,00	0,00	
7.01.7.01.0-00.0-04.04.2.01		435.632.000,00	435.632.000,00	0,00	0,00	0,00	0,00	0,00	0,00	0,00	
7.01.7.01.0-00.0-04.2.01.01	435.632.000,00	435.632.000,00	0,00	0,00	0,00	0,00	0,00	0,00	0,00		
7.01.7.01.09	Kecamatan Klaten	4.279.579.258,00	3.581.762.648,00	132.447.600,00	132.447.600,00	0,00	0,00	0,00	0,00	0,00	
7.01.7.01.09.01		Kecamatan Nlari	4.279.579.258,00	3.581.762.648,00	132.447.600,00	132.447.600,00	0,00	0,00	0,00	0,00	
7.01.7.01.0-00.0-03.05.01			3.453.448.758,00	2.749.169.648,00	132.447.600,00	132.447.600,00	0,00	0,00	0,00	0,00	
7.01.7.01.0-00.0-03.05.01.2.01	Perencanaan, Penganggaran, dan Evaluasi Kinerja Perangkat Daerah	14.000.000,00	14.000.000,00	0,00	0,00	0,00	0,00	0,00	0,00	0,00	

KODE	URAIAN URUSAN, ORGANISASI, PROGRAM DAN KEGIATAN, SUB KEGIATAN	KELOMPOK BELAKA									
		OPERASI		MODAL		TIDAK TERUANG		TRANSFER		10	
		3	4	5	6	7	8	9	REALISASI		
7.01.7.01.0.00.0.00.05.01.2.01.08	Koordinasi dan Penyusunan Laporan Capaian Kinerja dan Indikator Satuan Kerja SKPD	14.000.000,00	14.000.000,00	0,00	0,00	0,00	0,00	0,00	0,00	0,00	0,00
7.01.7.01.0.00.0.00.06.01.2.02	Administrasi Keuangan Perangkat Daerah	2.917.569.358,00	2.247.228.448,00	0,00	0,00	0,00	0,00	0,00	0,00	0,00	0,00
7.01.7.01.0.00.0.00.05.01.2.02.01	Penyediaan Gaji dan Tunjangan ASN	2.917.569.358,00	2.247.228.448,00	0,00	0,00	0,00	0,00	0,00	0,00	0,00	0,00
7.01.7.01.0.00.0.00.05.01.2.02.01	Administrasi Umum Perangkat Daerah	297.949.600,00	282.549.600,00	840.000,00	840.000,00	0,00	0,00	0,00	0,00	0,00	0,00
7.01.7.01.0.00.0.00.05.01.2.02.01	Penyediaan Komponen Indeksasi	6.295.000,00	8.295.000,00	0,00	0,00	0,00	0,00	0,00	0,00	0,00	0,00
7.01.7.01.0.00.0.00.05.01.2.02.01	Leleh/Perencanaan Anggaran Kantor	85.331.000,00	85.331.000,00	840.000,00	840.000,00	0,00	0,00	0,00	0,00	0,00	0,00
7.01.7.01.0.00.0.00.05.01.2.02.01	Perencanaan Swadaya Sosial Tenaga	0,00	0,00	0,00	0,00	0,00	0,00	0,00	0,00	0,00	0,00
7.01.7.01.0.00.0.00.05.01.2.02.04	Penyediaan Bahan Logistik Kantor	84.314.800,00	84.314.800,00	0,00	0,00	0,00	0,00	0,00	0,00	0,00	0,00
7.01.7.01.0.00.0.00.05.01.2.02.05	Perencanaan Barang Cetak dan Penggandaan	25.838.000,00	25.838.000,00	0,00	0,00	0,00	0,00	0,00	0,00	0,00	0,00
7.01.7.01.0.00.0.00.05.01.2.02.06	Perencanaan Sahan Berman dan Pentuan Penunjang undangan	1.600.000,00	1.600.000,00	0,00	0,00	0,00	0,00	0,00	0,00	0,00	0,00
7.01.7.01.0.00.0.00.05.01.2.02.08	Fasilitas Kunjungan Tahun	74.948.000,00	74.948.000,00	0,00	0,00	0,00	0,00	0,00	0,00	0,00	0,00
7.01.7.01.0.00.0.00.05.01.2.02.09	Penyenggaraan Rapat Koordinasi dan Komunikasi SKPD	19.545.000,00	4.145.000,00	0,00	0,00	0,00	0,00	0,00	0,00	0,00	0,00
7.01.7.01.0.00.0.00.05.01.2.02.09	Pengadaan Barang Milik Daerah Penunjang Urusan Pemerintahan Daerah	451.000,00	451.000,00	131.807.600,00	131.807.600,00	0,00	0,00	0,00	0,00	0,00	0,00
7.01.7.01.0.00.0.00.05.01.2.02.08	Penyediaan Kendaraan dan Mesin Lainnya	451.000,00	451.000,00	131.807.600,00	131.807.600,00	0,00	0,00	0,00	0,00	0,00	0,00
7.01.7.01.0.00.0.00.05.01.2.02.08	Penyediaan Jasa Penunjang Urusan Pemerintahan Daerah	87.396.000,00	74.257.400,00	0,00	0,00	0,00	0,00	0,00	0,00	0,00	0,00
7.01.7.01.0.00.0.00.05.01.2.02.01	Penyediaan Jasa Surfing Menparat	4.000.000,00	4.000.000,00	0,00	0,00	0,00	0,00	0,00	0,00	0,00	0,00
7.01.7.01.0.00.0.00.05.01.2.02.02	Penyediaan Jasa Komunikasi, Sumber Daya Air dan Listrik	63.751.000,00	50.672.400,00	0,00	0,00	0,00	0,00	0,00	0,00	0,00	0,00
7.01.7.01.0.00.0.00.05.01.2.02.04	Penyediaan Jasa Pelayanan Umum Kantor	19.595.000,00	19.595.000,00	0,00	0,00	0,00	0,00	0,00	0,00	0,00	0,00
7.01.7.01.0.00.0.00.05.01.2.02.04	Pemeliharaan Barang Milik Daerah Penunjang Urusan Pemerintahan Daerah	136.142.800,00	130.863.200,00	0,00	0,00	0,00	0,00	0,00	0,00	0,00	0,00
7.01.7.01.0.00.0.00.05.01.2.02.01	Perbaikan Jasa Pemeliharaan, Biaya Pemeliharaan, dan Biaya Kebutuhan Perorangan Dinas atau Kenderaan Dinas Jabatan	96.618.000,00	94.158.400,00	0,00	0,00	0,00	0,00	0,00	0,00	0,00	0,00

KELUPOK BELAKA

KODE	URAIAN URUSAN, ORGANISASI, PROGRAM DAN KEGIATAN, SUB KEGIATAN	OPERASI									
		ANGGARAN		REALISASI		MODAL		TIDAK TERDUSA		TRANSFER	
		3	4	5	6	7	8	9	10		
7.01.7.01.0-00.0-00.05.01.2.09.00	Pembinaan Puskas dan Meas Labnya	20.300.000,00	20.300.000,00	0,00	0,00	0,00	0,00	0,00	0,00	0,00	
7.01.7.01.0-00.0-00.05.01.2.09.20	Penelitian/Politis/Coeding Kantor dan Bangunan Labnya	16.224.800,00	16.224.800,00	0,00	0,00	0,00	0,00	0,00	0,00		
7.01.7.01.0-01.0-00.05.01	Program Penyelenggaraan Pemerintahan Dan Pelayanan Publik	67.044.500,00	59.507.000,00	0,00	0,00	0,00	0,00	0,00	0,00		
7.01.7.01.0-00.0-00.05.02.2.01	Koordinasi Penyelenggaraan Kegiatan Pemerintahan di Tingkat Kecamatan	0,00	0,00	0,00	0,00	0,00	0,00	0,00	0,00		
7.01.7.01.0-00.0-00.05.02.2.01.01	Koordinasi/Strategi Perencanaan dan Pelaksanaan Kegiatan Perencanaan dengan Perangkat Daerah dan Instansi Vertikal Terkait	0,00	0,00	0,00	0,00	0,00	0,00	0,00	0,00		
7.01.7.01.0-00.0-00.05.02.2.02	Penyelenggaraan Urusan Pemerintahan Yang Tidak Dilaksanakan oleh Unit Kerja Perangkat Daerah Yang Ada di Kecamatan	30.000.000,00	30.000.000,00	0,00	0,00	0,00	0,00	0,00	0,00		
7.01.7.01.0-00.0-00.05.02.2.02.03	Pertanian/ Listrik/ Pelaksanaan Pelayanan kepada Masyarakat di Wilayah Kecamatan	30.000.000,00	30.000.000,00	0,00	0,00	0,00	0,00	0,00	0,00		
7.01.7.01.0-00.0-00.05.02.2.04	Pelaksanaan Urusan Pemerintahan Yang Dilaksanakan kepada Camat	37.044.500,00	23.507.000,00	0,00	0,00	0,00	0,00	0,00	0,00		
7.01.7.01.0-00.0-00.05.02.2.04.03	Pelaksanaan Urusan Pemerintahan yang terkait dengan Kewenangan Lain yang Dimpahkan	37.044.500,00	23.507.000,00	0,00	0,00	0,00	0,00	0,00	0,00		
7.01.7.01.0-01.0-00.05.03	Program Pemberdayaan Masyarakat Desa Dan Kelurahan	25.486.000,00	25.486.000,00	0,00	0,00	0,00	0,00	0,00	0,00		
7.01.7.01.0-00.0-00.05.03.2.01	Koordinasi Kegiatan Pemberdayaan Desa	25.486.000,00	25.486.000,00	0,00	0,00	0,00	0,00	0,00	0,00		
7.01.7.01.0-00.0-00.05.03.2.01.01	Penyelenggaraan Kegiatan Masyarakat dalam Forum Masyarakat Perencanaan Pembangunan di Desa	11.486.000,00	11.486.000,00	0,00	0,00	0,00	0,00	0,00	0,00		
7.01.7.01.0-00.0-00.05.03.2.01.03	Penyediaan Fasilitas Kegiatan Pemberdayaan Masyarakat di Wilayah Kecamatan	14.000.000,00	14.000.000,00	0,00	0,00	0,00	0,00	0,00	0,00		
7.01.7.01.0-01.0-00.05.04	Program Koordinasi Ketentraman Dan Keamanan Umum	733.600.000,00	733.600.000,00	0,00	0,00	0,00	0,00	0,00	0,00		
7.01.7.01.0-00.0-00.05.04.2.01	Koordinasi Upaya Penyelenggaraan Ketentraman dan Keamanan Umum	733.600.000,00	733.600.000,00	0,00	0,00	0,00	0,00	0,00	0,00		

KODE	URAIAN URUSAN, ORGANISASI, PROGRAM DAN KEGIATAN, SUB KEGIATAN	KELOMPOK BELANDA									
		OPERASI		MODAL		TIDAK TERPUNYA		TRANSFER		10	
		3	4	5	6	7	8	9	REALISASI		
7.01.7.01.01.01	Diangkat dengan Keputusan Menteri Republik Indonesia, Menteri Nasional Indonesia dan Insanisi Vertikal di Wilayah Kecamatan	733.600.000,00	733.600.000,00	0,00	0,00	0,00	0,00	0,00	0,00	0,00	0,00
7.01.7.01.10.01	Kecamatan Pengasdegchok Program Penujangan Urusan Pemerintahan Daerah Kabupaten/Kota Perencanaan, Pelaksanaan, dan Evaluasi Kinerja Perangkat Daerah	4.230.858.723,00	3.807.567.436,00	112.303.896,00	112.303.896,00	0,00	0,00	0,00	0,00	0,00	0,00
7.01.7.01.0.00.0.00.06.01	Kontribusi dan Penyusunan Laporan Capaian Kinerja dan Indikator Realisasi Kinerja SKPD	4.230.858.723,00	3.807.567.436,00	112.303.896,00	112.303.896,00	0,00	0,00	0,00	0,00	0,00	0,00
7.01.7.01.0.00.0.00.06.01.2.01	Administrasi Keuangan Perangkat Daerah	3.587.756.523,00	3.174.666.236,00	112.303.896,00	112.303.896,00	0,00	0,00	0,00	0,00	0,00	0,00
7.01.7.01.0.00.0.00.06.01.2.02	Penyediaan gaji dan Tunjangan ASN	9.794.400,00	9.794.400,00	0,00	0,00	0,00	0,00	0,00	0,00	0,00	0,00
7.01.7.01.0.00.0.00.06.01.2.03	Administrasi Kepegawaian Perangkat Daerah	3.210.967.643,00	2.797.896.356,00	0,00	0,00	0,00	0,00	0,00	0,00	0,00	0,00
7.01.7.01.0.00.0.00.06.01.2.05	Administrasi Kepegawaian Perangkat Daerah	10.750.000,00	10.750.000,00	0,00	0,00	0,00	0,00	0,00	0,00	0,00	0,00
7.01.7.01.0.00.0.00.06.01.2.06	Administrasi Umum Perangkat Daerah	10.750.000,00	10.750.000,00	0,00	0,00	0,00	0,00	0,00	0,00	0,00	0,00
7.01.7.01.0.00.0.00.06.01.2.09	Penyediaan Komponen Dasar Listrik/Lampu/Penerangan Bangunan Kantor	225.208.300,00	225.208.300,00	80.537.320,00	80.537.320,00	0,00	0,00	0,00	0,00	0,00	0,00
7.01.7.01.0.00.0.00.06.01.2.09.01	Penyediaan Bahan Logistik Kantor	4.742.500,00	4.742.500,00	0,00	0,00	0,00	0,00	0,00	0,00	0,00	0,00
7.01.7.01.0.00.0.00.06.01.2.09.05	Penyediaan Barang Cetak dan Pengjamban	16.969.400,00	16.969.400,00	0,00	0,00	0,00	0,00	0,00	0,00	0,00	0,00
7.01.7.01.0.00.0.00.06.01.2.09.08	Penyediaan Bahan Logistik Kantor	110.509.400,00	110.509.400,00	0,00	0,00	0,00	0,00	0,00	0,00	0,00	0,00
7.01.7.01.0.00.0.00.06.01.2.09	Penyediaan Jasa Penujangan Urusan Pemerintahan Daerah	38.131.500,00	38.131.500,00	0,00	0,00	0,00	0,00	0,00	0,00	0,00	0,00
7.01.7.01.0.00.0.00.06.01.2.09.01	Penyediaan Jasa Surat Menyerah	3.980.000,00	3.980.000,00	0,00	0,00	0,00	0,00	0,00	0,00	0,00	0,00

KODE	URAIAN URUSAN, ORGANISASI, PROGRAM DAN KEGIATAN, SUB KEGIATAN	KELOMPOK BELANJA													
		OPERASI		MODAL		TIDAK TERDUGA		TRANSFER							
		3	4	5	6	7	8	9	10						
7.01.7.01.0-00.0-00.00.01.2.01.00	Penyediaan Jasa Komunitas, Sumber Daya Air dan Listrik	28.371.500,00	28.371.500,00	0,00	0,00	0,00	0,00	0,00	0,00	0,00	0,00	0,00	0,00	0,00	0,00
7.01.7.01.0-00.0-00.00.01.2.01.04	Penyediaan Jasa Pelayanan Umum Kantor	7.800.000,00	7.800.000,00	0,00	0,00	0,00	0,00	0,00	0,00	0,00	0,00	0,00	0,00	0,00	0,00
7.01.7.01.0-00.0-00.00.01.2.01.01	Pembelajaran Barang Milik Daerah Peningjang Urusan Pemerintahan Daerah	82.883.680,00	82.883.680,00	31.788.576,00	31.788.576,00	0,00	0,00	0,00	0,00	0,00	0,00	0,00	0,00	0,00	0,00
7.01.7.01.0-00.0-00.00.01.2.01.01	Penyediaan Jasa Pembelajaran, Biaya Pembelajaran, dan Pajak Kendaraan Perorangan Ordes atau Kendaraan Dinas Jabatan	71.313.600,00	71.313.600,00	0,00	0,00	0,00	0,00	0,00	0,00	0,00	0,00	0,00	0,00	0,00	0,00
7.01.7.01.0-00.0-00.00.01.2.01.06	Pembelajaran Persebaran dan Mesin Lainnya	0,00	0,00	31.788.576,00	31.788.576,00	0,00	0,00	0,00	0,00	0,00	0,00	0,00	0,00	0,00	0,00
7.01.7.01.0-00.0-00.00.01.2.01.06	Pembelajaran/Pelatihan/Gedung Kantor dan Sarungannya Lainnya	21.570.080,00	21.570.080,00	0,00	0,00	0,00	0,00	0,00	0,00	0,00	0,00	0,00	0,00	0,00	0,00
7.01.7.01.0-00.0-00.00.01.2.01.02	Program Penyelenggaraan Pemerintahan Dan Pelayanan Publik	73.308.100,00	73.308.100,00	0,00	0,00	0,00	0,00	0,00	0,00	0,00	0,00	0,00	0,00	0,00	0,00
7.01.7.01.0-00.0-00.00.01.2.01.01	Koordinasi Penyelenggaraan Kegiatan Pemerintahan di Tingkat Kecamatan	9.750.000,00	9.750.000,00	0,00	0,00	0,00	0,00	0,00	0,00	0,00	0,00	0,00	0,00	0,00	0,00
7.01.7.01.0-00.0-00.00.01.2.01.01	Koordinasi/Sinergi Perencanaan dan Pelaksanaan Kegiatan Pemerintahan dengan Perangkat Daerah dan Instansi Vertikal Terkait	9.750.000,00	9.750.000,00	0,00	0,00	0,00	0,00	0,00	0,00	0,00	0,00	0,00	0,00	0,00	0,00
7.01.7.01.0-00.0-00.00.01.2.01.04	Pelaksanaan Urusan Pemerintahan yang Ditimpahkan kepada Camat	63.558.100,00	63.558.100,00	0,00	0,00	0,00	0,00	0,00	0,00	0,00	0,00	0,00	0,00	0,00	0,00
7.01.7.01.0-00.0-00.00.01.2.01.01	Kelembagaan Urusan Pemerintahan yang terkait dengan Kementerian Lain yang Ditimpahkan	63.558.100,00	63.558.100,00	0,00	0,00	0,00	0,00	0,00	0,00	0,00	0,00	0,00	0,00	0,00	0,00
7.01.7.01.0-00.0-00.00.01.2.01.03	Program Pemberdayaan Masyarakat Desa Dan Kelurahan	51.233.800,00	51.233.800,00	0,00	0,00	0,00	0,00	0,00	0,00	0,00	0,00	0,00	0,00	0,00	0,00
7.01.7.01.0-00.0-00.00.01.2.01.01	Koordinasi Kegiatan Pemberdayaan Desa	51.233.800,00	51.233.800,00	0,00	0,00	0,00	0,00	0,00	0,00	0,00	0,00	0,00	0,00	0,00	0,00
7.01.7.01.0-00.0-00.00.01.2.01.01	Pertigkatan Partisipasi Masyarakat dalam Forum Masyarakat Perencanaan Pembangunan di Desa	11.333.600,00	11.333.600,00	0,00	0,00	0,00	0,00	0,00	0,00	0,00	0,00	0,00	0,00	0,00	0,00
7.01.7.01.0-00.0-00.00.01.2.01.01	Peningkatan Efektifitas Kegiatan Pemberdayaan Masyarakat di Wilayah Kecamatan	39.900.000,00	39.900.000,00	0,00	0,00	0,00	0,00	0,00	0,00	0,00	0,00	0,00	0,00	0,00	0,00

KELOMPOK BELANJA

KODE	URAIAN URUSAN, ORGANISASI, PROGRAM DAN KEGIATAN, SUB KEGIATAN	OPERASI		MODAL		TIDAK TERBUKA		TRANSFER	
		ANGGARAN	REALISASI	ANGGARAN	REALISASI	ANGGARAN	REALISASI	ANGGARAN	REALISASI
1	2	3	4	5	6	7	8	9	10
7.01.7.01.0.00.0.00.06.04	Program Koordinasi Ketenakeraman Dan Kesehatan Umum	508.360.300,00	508.360.300,00	0,00	0,00	0,00	0,00	0,00	0,00
7.01.7.01.0.00.0.00.06.04.2.01		Koordinasi Upaya Penyelenggaraan Ketenakeraman dan Kesehatan Umum	508.360.300,00	508.360.300,00	0,00	0,00	0,00	0,00	0,00
7.01.7.01.0.00.0.00.06.04.2.01.01	Sinergitas dengan Kegiatan Negara Republik Indonesia, Tingkat Nasional, Indonesia dan Triasas Verdial di Wilayah Kecamatan	508.360.300,00	508.360.300,00	0,00	0,00	0,00	0,00	0,00	0,00
7.01.7.01.11		Kecamatan Kutawaluyo	4.070.833.497,00	3.621.151.283,00	128.587.200,00	128.587.200,00	0,00	0,00	0,00
7.01.7.01.11.01	Kecamatan Kutawaluyo	4.070.833.497,00	3.621.151.283,00	128.587.200,00	128.587.200,00	0,00	0,00	0,00	0,00
7.01.7.01.9.00.0.00.07.01		Program Penunjang Urusan Pemerintahan Daerah Kabupaten/Kota	3.424.438.997,00	3.034.791.583,00	128.587.200,00	128.587.200,00	0,00	0,00	0,00
7.01.7.01.0.00.0.00.07.01.2.01	Perencanaan, Penganggaran, dan Evaluasi Kinerja Perangkat Daerah	17.718.000,00	17.718.000,00	0,00	0,00	0,00	0,00	0,00	0,00
7.01.7.01.0.00.0.00.07.01.2.01.06		Koordinasi dan Penyusunan Laporan Capaian Kinerja dan Tahsar Realisasi Kinerja SKPD	17.718.000,00	17.718.000,00	0,00	0,00	0,00	0,00	0,00
7.01.7.01.0.00.0.00.07.01.2.02	Administrasi Keuangan Perangkat Daerah	3.057.420.697,00	2.873.901.548,00	0,00	0,00	0,00	0,00	0,00	0,00
7.01.7.01.0.00.0.00.07.01.2.02.01		Penyediaan GgJ dan Tunjangan ASN	\$ 057.420.697,00	2.873.901.548,00	0,00	0,00	0,00	0,00	0,00
7.01.7.01.0.00.0.00.07.01.2.02	Administrasi Umum Perangkat Daerah	173.780.100,00	173.647.900,00	0,00	0,00	0,00	0,00	0,00	0,00
7.01.7.01.0.00.0.00.07.01.2.02.01		Penyediaan Kebutuhan Insentif Listrik/Perawatan Bangunan Kantor	2.395.000,00	2.395.000,00	0,00	0,00	0,00	0,00	0,00
7.01.7.01.0.00.0.00.07.01.2.02.01	Penyediaan Penstasi Rumah Tangga	67.159.800,00	67.159.800,00	0,00	0,00	0,00	0,00	0,00	0,00
7.01.7.01.0.00.0.00.07.01.2.02.04		Penyediaan Bahan Logistik Kantor	29.449.000,00	29.449.000,00	0,00	0,00	0,00	0,00	0,00
7.01.7.01.0.00.0.00.07.01.2.02.05	Penyediaan Barang Cetak dan Pengondan	17.748.300,00	17.748.300,00	0,00	0,00	0,00	0,00	0,00	0,00
7.01.7.01.0.00.0.00.07.01.2.02.08		Facilitas Kunjungan Temu	67.008.000,00	66.905.800,00	0,00	0,00	0,00	0,00	0,00
7.01.7.01.0.00.0.00.07.01.2.03	Penyediaan Jasa Penunjang Urusan Pemerintahan Daerah	36.936.000,00	32.390.834,00	0,00	0,00	0,00	0,00	0,00	0,00
7.01.7.01.0.00.0.00.07.01.2.03.04		Penyediaan Jasa Surat Menyurat	805.000,00	895.000,00	0,00	0,00	0,00	0,00	0,00

KELompok BELANJA

KODE	URAIAN URUSAN, ORGANISASI, PROGRAM DAN KEGIATAN, SUB KEGIATAN	OPERASI											
		ANGGARAN		REALISASI		ANGGARAN		REALISASI		ANGGARAN		REALISASI	
		3	4	5	6	7	8	9	10				
7.01.7.01.0-00.0-00.07.01.2.09.00	Persediaan Jasa Konstruksi, Sumbur Daya Air dan Listrik	28.800.000,00	24.255.834,00	0,00	0,00	0,00	0,00	0,00	0,00	0,00	0,00	0,00	
7.01.7.01.0-00.0-00.07.01.2.09.04	Persediaan Jasa Pelayanan Urus Kantor	7.200.000,00	7.200.000,00	0,00	0,00	0,00	0,00	0,00	0,00	0,00	0,00	0,00	
7.01.7.01.0-00.0-00.07.01.2.09	Pembelajaran Barang Milk Daerah Penunjang Urusan Pemerintahan Daerah	138.584.800,00	137.133.300,00	128.587.200,00	128.587.200,00	0,00	0,00	0,00	0,00	0,00	0,00	0,00	
7.01.7.01.0-00.0-00.07.01.2.09.01	Persediaan Jasa Pembelajaran, Baku, Pendetrahan, dan Pejak Kendaraan Perorangan Dinas atau Kendaraan Dinas Jabatan	42.774.800,00	41.323.400,00	0,00	0,00	0,00	0,00	0,00	0,00	0,00	0,00	0,00	
7.01.7.01.0-00.0-00.07.01.2.09.06	Pembelajaran Perakitan dan Mesin Lainnya	10.159.400,00	10.159.400,00	0,00	0,00	0,00	0,00	0,00	0,00	0,00	0,00	0,00	
7.01.7.01.0-00.0-00.07.01.2.09.08	Pembelajaran/Mahasiswa Gedung Kantor dan Bangunan Lainnya	85.690.500,00	85.690.500,00	12.967.100,00	12.967.100,00	0,00	0,00	0,00	0,00	0,00	0,00	0,00	
7.01.7.01.0-00.0-00.07.01.2.09.30	Pembelajaran/Rehabilitasi Sirene dan Pemusnahan Gedung Kantor atau Bangunan Lainnya	0,00	0,00	115.830.100,00	115.830.100,00	0,00	0,00	0,00	0,00	0,00	0,00	0,00	
7.01.7.01.0-01.0-00.07.02	Program Penyelenggaraan Pemerintahan Dan Pelayanan Publik	36.984.400,00	36.984.400,00	0,00	0,00	0,00	0,00	0,00	0,00	0,00	0,00	0,00	
7.01.7.01.0-00.0-00.07.02.2.01	Koordinasi Penyelenggaraan Kegiatan Pemerintahan di Tingkat Kecamatan	4.400.000,00	4.400.000,00	0,00	0,00	0,00	0,00	0,00	0,00	0,00	0,00	0,00	
7.01.7.01.0-00.0-00.07.02.2.01.01	Koordinasi/Sinergi Perencanaan dan Pelaksanaan Kegiatan Pemerintahan dengan Perangkat Daerah dan Instansi Vertikal Tersebut	0,00	0,00	0,00	0,00	0,00	0,00	0,00	0,00	0,00	0,00	0,00	
7.01.7.01.0-00.0-00.07.02.2.01.02	Penyuluhan Edukatif/Keagamaan Pemerintahan di Tingkat Kecamatan	4.400.000,00	4.400.000,00	0,00	0,00	0,00	0,00	0,00	0,00	0,00	0,00	0,00	
7.01.7.01.0-00.0-00.07.02.2.02	Penyelenggaraan Urusan Pemerintahan Yang Tidak Dilaksanakan oleh Unit Kerja Perangkat Daerah Yang Ada di Kecamatan	8.455.400,00	8.455.400,00	0,00	0,00	0,00	0,00	0,00	0,00	0,00	0,00	0,00	
7.01.7.01.0-00.0-00.07.02.2.02.03	Berangkulat Efektifitas Pelaksanaan Pelayanan kepada Masyarakat di Wilayah Kecamatan	6.455.400,00	6.455.400,00	0,00	0,00	0,00	0,00	0,00	0,00	0,00	0,00	0,00	
7.01.7.01.0-00.0-00.07.02.2.04	Pelaksanaan Urusan Pemerintahan Yang Dilaksanakan kepada Camat	24.129.000,00	24.129.000,00	0,00	0,00	0,00	0,00	0,00	0,00	0,00	0,00	0,00	
7.01.7.01.0-00.0-00.07.02.2.04.03	Pelaksanaan Urusan Pemerintahan yang terkait dengan Kemungkinan Lain yang Talimpuhkan	24.129.000,00	24.129.000,00	0,00	0,00	0,00	0,00	0,00	0,00	0,00	0,00	0,00	

KODE	URAIAN URUSAN, ORGANISASI, PROGRAM DAN KEGIATAN, SUB KEGIATAN	KELOMPOK BELANJA									
		OPERASI		MOBAL		TIDAK TERDUA		TRANSFER		10	
		3	4	5	6	7	8	9	REALISASI		
7.01.7.01.0.00.0.00.07.03	Program Pemberdayaan Masyarakat Desa Dan Kelurahan Koordinasi Kegiatan Pemberdayaan Desa	20.051.300,00	20.051.300,00	0,00	0,00	0,00	0,00	0,00	0,00	0,00	
7.01.7.01.0.00.0.00.07.03.231		20.051.300,00	20.051.300,00	0,00	0,00	0,00	0,00	0,00	0,00	0,00	
7.01.7.01.0.00.0.00.07.03.231.01	Peningkatan Partisipasi Masyarakat dalam Forum Musyawarah Perencanaan Pembangunan di Desa	5.600.000,00	5.600.000,00	0,00	0,00	0,00	0,00	0,00	0,00	0,00	
7.01.7.01.0.00.0.00.07.03.231.01.201.00		14.451.300,00	14.451.300,00	0,00	0,00	0,00	0,00	0,00	0,00	0,00	
7.01.7.01.0.00.0.00.07.04	Program Koordinasi Ketentrangan Dan Ketertarikan Umum Koordinasi Upaya Penyelenggaraan Ketentrangan dan Ketertarikan Umum*****	529.359.200,00	529.324.000,00	0,00	0,00	0,00	0,00	0,00	0,00	0,00	
7.01.7.01.0.00.0.00.07.04.201		529.359.200,00	529.324.000,00	0,00	0,00	0,00	0,00	0,00	0,00	0,00	
7.01.7.01.0.00.0.00.07.04.201.01	Sertifikasi dengan Kepribatan Negara Republik Indonesia, Terdaftar Nasional Indonesia dan Terdaftar Verbal di Wilayah Kecamatan*****	3.524.778.517,00	3.183.566.216,00	92.098.340,00	92.098.340,00	0,00	0,00	0,00	0,00	0,00	
7.01.7.01.12.01		3.524.778.517,00	3.183.566.216,00	92.098.340,00	92.098.340,00	0,00	0,00	0,00	0,00	0,00	
7.01.7.01.0.00.0.00.08.01	Program Peningkatan Urusan Pemerintahan Daerah Kabupaten/Kota	2.997.318.917,00	2.696.129.619,00	92.098.340,00	92.098.340,00	0,00	0,00	0,00	0,00	0,00	
7.01.7.01.0.00.0.00.08.01.202		2.618.746.857,00	2.277.654.559,00	0,00	0,00	0,00	0,00	0,00	0,00	0,00	
7.01.7.01.0.00.0.00.08.01.202.01	Peningkatan Gaj dan Tunjangan ASN	2.618.746.857,00	2.277.654.559,00	0,00	0,00	0,00	0,00	0,00	0,00	0,00	
7.01.7.01.0.00.0.00.08.01.202		289.018.700,00	289.018.700,00	4.786.440,00	4.786.440,00	0,00	0,00	0,00	0,00	0,00	
7.01.7.01.0.00.0.00.08.01.202.01	Administrasi Umum Perangkat Daerah	3.961.000,00	3.961.000,00	0,00	0,00	0,00	0,00	0,00	0,00	0,00	
7.01.7.01.0.00.0.00.08.01.202.01.206		155.505.200,00	155.505.200,00	4.786.440,00	4.786.440,00	0,00	0,00	0,00	0,00	0,00	
7.01.7.01.0.00.0.00.08.01.206.00	Persiapan Bahan Logistik Kantor	18.029.200,00	18.029.200,00	0,00	0,00	0,00	0,00	0,00	0,00	0,00	
7.01.7.01.0.00.0.00.08.01.206.00.01		5.641.700,00	5.641.700,00	0,00	0,00	0,00	0,00	0,00	0,00	0,00	

KODE	URAIAN URUSAN, ORGANISASI, PROGRAM DAN KEGIATAN, SUB KEGIATAN	KELOMPOK BELANJA									
		OPERASI		MODAL		TIDAK TERDUGA		TRANSFER		10	
		3	4	5	6	7	8	9	REALISASI		
7.01.7.01.0.00.0.00.00.01.2.06.00	Feelasi Kurungan Tantu	101.071.500,00	101.071.500,00	0,00	0,00	0,00	0,00	0,00	0,00	0,00	0,00
7.01.7.01.0.00.0.00.00.01.2.06.99	Penyelenggaraan Rapat Koordinasi dan Koordinasi SPPD	4.810.000,00	4.810.000,00	0,00	0,00	0,00	0,00	0,00	0,00	0,00	0,00
7.01.7.01.0.00.0.00.00.01.2.07	Pengadaan Barang Milik Daerah Penunjang Urusan Pemerintahan Daerah	0,00	0,00	87.311.900,00	87.311.900,00	0,00	0,00	0,00	0,00	0,00	0,00
7.01.7.01.0.00.0.00.00.01.2.07.00	Pengadaan Perlatan dan Meubelanyer	0,00	0,00	87.311.900,00	87.311.900,00	0,00	0,00	0,00	0,00	0,00	0,00
7.01.7.01.0.00.0.00.00.01.2.08	Penyediaan Jasa Penunjang Urusan Pemerintahan Daerah	25.752.000,00	25.752.000,00	0,00	0,00	0,00	0,00	0,00	0,00	0,00	0,00
7.01.7.01.0.00.0.00.00.01.2.08.01	Berpedaan Jasa Surat Menyurat	2.982.000,00	2.982.000,00	0,00	0,00	0,00	0,00	0,00	0,00	0,00	0,00
7.01.7.01.0.00.0.00.00.01.2.08.02	Berpedaan Jasa Komunikasi, Sumber Daya Air dan Listrik	22.760.000,00	22.760.000,00	0,00	0,00	0,00	0,00	0,00	0,00	0,00	0,00
7.01.7.01.0.00.0.00.00.01.2.09	Pemeliharaan Barang Milik Daerah Penunjang Urusan Pemerintahan Daerah	63.801.360,00	63.801.360,00	0,00	0,00	0,00	0,00	0,00	0,00	0,00	0,00
7.01.7.01.0.00.0.00.00.01.2.09.01	Berpedaan Jasa Pemeliharaan, Biaya Pemeliharaan, dan Pajak Kendaraan Perorangan Dinas atau Kendaraan Dinas Militer	33.856.700,00	33.856.700,00	0,00	0,00	0,00	0,00	0,00	0,00	0,00	0,00
7.01.7.01.0.00.0.00.00.01.2.09.06	Pemeliharaan Perlatan dan Meubelanyer	18.512.500,00	18.512.500,00	0,00	0,00	0,00	0,00	0,00	0,00	0,00	0,00
7.01.7.01.0.00.0.00.00.01.2.09.99	Pemeliharaan/Perawatan Gedung Kantor dan Bangunan Lainnya	11.432.160,00	11.432.160,00	0,00	0,00	0,00	0,00	0,00	0,00	0,00	0,00
7.01.7.01.0.00.0.00.00.02	Program Penyelenggaraan Pemerintahan Dan Pelayanan Publik	96.673.700,00	96.673.700,00	0,00	0,00	0,00	0,00	0,00	0,00	0,00	0,00
7.01.7.01.0.00.0.00.00.02.2.01	Koordinasi Penyelenggaraan Kegiatan Pemerintahan di Tingkat Kecamatan	0,00	0,00	0,00	0,00	0,00	0,00	0,00	0,00	0,00	0,00
7.01.7.01.0.00.0.00.00.02.2.01.01	Konsep/Strategi Pemencaman dan pelaksanaan kegiatan pemerintahan dengan Perangkat Daerah dan Instansi Vertikal Tertah	0,00	0,00	0,00	0,00	0,00	0,00	0,00	0,00	0,00	0,00
7.01.7.01.0.00.0.00.00.02.2.02	Penyelenggaraan Urusan Pemerintahan yang tidak Dilaksanakan oleh Unit Kerja Perangkat Daerah yang Ada di Kecamatan	18.284.650,00	18.284.650,00	0,00	0,00	0,00	0,00	0,00	0,00	0,00	0,00
7.01.7.01.0.00.0.00.00.02.2.02.01	Peningkatan Efektifitas Pelaksanaan Pelayanan kepada Masyarakat di Wilayah Kecamatan	18.284.650,00	18.284.650,00	0,00	0,00	0,00	0,00	0,00	0,00	0,00	0,00

KELOMPOK BELANDA

KODE	URAIAN URUSAN, ORGANISASI, PROGRAM DAN KEGIATAN, SUB KEGIATAN	OPERASI											
		ANGGARAN		REALISASI		ANGGABAN		REALISASI		ANGGARAN		REALISASI	
		3	4	5	6	7	8	9	10				
7.01.7.01.0-00.0-00.08.01.2.04	Pelaksanaan Urusan Pemerintahan yang Ditimpakan kepada Camat	60.389.050,00	60.389.050,00	0,00	0,00	0,00	0,00	0,00	0,00	0,00	0,00		
7.01.7.01.0-00.0-00.08.02.2.04.00		60.389.050,00	60.389.050,00	0,00	0,00	0,00	0,00	0,00	0,00	0,00			
7.01.7.01.0-00.0-00.08.03.2.01	Pelaksanaan Urusan Pemerintahan yang berkaitan dengan Kementerian Lain yang Ditimpakan	15.905.900,00	15.905.900,00	0,00	0,00	0,00	0,00	0,00	0,00	0,00			
7.01.7.01.0-00.0-00.08.03.2.01.00		15.905.900,00	15.905.900,00	0,00	0,00	0,00	0,00	0,00	0,00	0,00			
7.01.7.01.0-00.0-00.08.03.2.01.01	Program Pemberdayaan Masyarakat Desa Dan Kelurahan	6.068.300,00	6.068.300,00	0,00	0,00	0,00	0,00	0,00	0,00	0,00			
7.01.7.01.0-00.0-00.08.03.2.01.01.00		6.068.300,00	6.068.300,00	0,00	0,00	0,00	0,00	0,00	0,00	0,00			
7.01.7.01.0-00.0-00.08.03.2.01.01.01	Partisipasi Masyarakat dalam Forum Musyawarah Pemerintahan Pembangunan di Desa	9.837.800,00	9.837.800,00	0,00	0,00	0,00	0,00	0,00	0,00	0,00			
7.01.7.01.0-00.0-00.08.03.2.01.01.01.00		9.837.800,00	9.837.800,00	0,00	0,00	0,00	0,00	0,00	0,00	0,00			
7.01.7.01.0-00.0-00.08.04	Program Koordinasi Ketentraman Dan Ketertiban Umum	414.880.000,00	414.880.000,00	0,00	0,00	0,00	0,00	0,00	0,00	0,00			
7.01.7.01.0-00.0-00.08.04.2.03		414.880.000,00	414.880.000,00	0,00	0,00	0,00	0,00	0,00	0,00	0,00			
7.01.7.01.0-00.0-00.08.04.2.03.01	Seriengas dengan Kapolres Negara Bengkulu, Indonesia, Terebra Nasional Indonesia dan Instansi Vertikal di Wilayah Kecamatan*****)	414.880.000,00	414.880.000,00	0,00	0,00	0,00	0,00	0,00	0,00	0,00			
7.01.7.01.0-00.0-00.08.04.2.03.01.00		414.880.000,00	414.880.000,00	0,00	0,00	0,00	0,00	0,00	0,00	0,00			
7.01.7.01.0-00.0-00.08.05	Keamanan Tingkat	3.927.514.653,00	3.524.562.982,00	27.094.600,00	27.864.600,00	0,00	0,00	0,00	0,00	0,00			
7.01.7.01.0-00.0-00.08.05.01		3.927.514.653,00	3.524.562.982,00	27.094.600,00	27.864.600,00	0,00	0,00	0,00	0,00	0,00			
7.01.7.01.0-00.0-00.09.01	Program Penujangan Urusan Pemerintahan Daerah Kabupaten/Kota	3.246.524.253,00	2.843.572.582,00	27.984.600,00	27.984.600,00	0,00	0,00	0,00	0,00	0,00			
7.01.7.01.0-00.0-00.09.01.2.01		3.246.524.253,00	2.843.572.582,00	27.984.600,00	27.984.600,00	0,00	0,00	0,00	0,00	0,00			
7.01.7.01.0-00.0-00.09.01.2.01.00	Perencanaan, Penganggaran, dan Evaluasi Kinerja Perangkat Daerah	13.149.800,00	13.149.800,00	0,00	0,00	0,00	0,00	0,00	0,00	0,00			
7.01.7.01.0-00.0-00.09.01.2.01.00.00		13.149.800,00	13.149.800,00	0,00	0,00	0,00	0,00	0,00	0,00	0,00			
7.01.7.01.0-00.0-00.09.01.2.01.00.00.00	Koordinasi dan Penyusunan Laporan Capaian Kinerja dan Tahap Realisasi Kinerja SP2D	2.775.524.274,00	2.376.365.053,00	0,00	0,00	0,00	0,00	0,00	0,00	0,00			
7.01.7.01.0-00.0-00.09.01.2.01.00.00.00.00		2.775.524.274,00	2.376.365.053,00	0,00	0,00	0,00	0,00	0,00	0,00	0,00			
7.01.7.01.0-00.0-00.09.01.2.01.00.00.00.00.00	Administrasi Keuangan Perangkat Daerah	2.775.524.274,00	2.376.365.053,00	0,00	0,00	0,00	0,00	0,00	0,00	0,00			
7.01.7.01.0-00.0-00.09.01.2.01.00.00.00.00.00.00		2.775.524.274,00	2.376.365.053,00	0,00	0,00	0,00	0,00	0,00	0,00	0,00			
7.01.7.01.0-00.0-00.09.01.2.01.00.00.00.00.00.00.00	Berkas dan Tahap Realisasi Kinerja SP2D	2.775.524.274,00	2.376.365.053,00	0,00	0,00	0,00	0,00	0,00	0,00	0,00			
7.01.7.01.0-00.0-00.09.01.2.01.00.00.00.00.00.00.00.00		2.775.524.274,00	2.376.365.053,00	0,00	0,00	0,00	0,00	0,00	0,00	0,00			

KELompok BELANDA

KODE	URAIAN URUSAN, ORGANISASI, PROGRAM DAN KEGIATAN, SUB KEGIATAN	OPERASI									
		ANGGARAN		REALISASI		ANGGARAN		REALISASI		TRANSFER	
		3	4	5	6	7	8	9	10		
7.01.7.01.0.00.0.00.09.01.2.05	Administrasi Kepegawaian Perangkat Daerah	8.105.000,00	8.105.000,00	0,00	0,00	0,00	0,00	0,00	0,00	0,00	
7.01.7.01.0.00.0.00.09.01.2.05.00	Pengadaan Pakaian Dinas Berupa Attribut Kebersihannya	8.105.000,00	8.105.000,00	0,00	0,00	0,00	0,00	0,00	0,00	0,00	
7.01.7.01.0.00.0.00.09.01.2.06	Administrasi Umum Perangkat Daerah	258.457.150,00	255.240.400,00	27.954.800,00	27.954.800,00	0,00	0,00	0,00	0,00	0,00	
7.01.7.01.0.00.0.00.09.01.2.06.01	Penyediaan Komponen Instalasi Listrik/Penerangan Bangunan Kantor	13.523.700,00	13.523.700,00	0,00	0,00	0,00	0,00	0,00	0,00	0,00	
7.01.7.01.0.00.0.00.09.01.2.06.03	Penyediaan Peralatan Sarana Tulis	82.922.420,00	82.922.400,00	24.990.600,00	24.990.600,00	0,00	0,00	0,00	0,00	0,00	
7.01.7.01.0.00.0.00.09.01.2.06.04	Penyediaan Bahan Logistik Kantor	43.521.500,00	43.521.500,00	0,00	0,00	0,00	0,00	0,00	0,00	0,00	
7.01.7.01.0.00.0.00.09.01.2.06.05	Penyediaan Barang Cetak dan Pengadaan	23.964.500,00	23.964.500,00	0,00	0,00	0,00	0,00	0,00	0,00	0,00	
7.01.7.01.0.00.0.00.09.01.2.06.06	Penyediaan Sarana Bicara dan Peralatan Pendukung-sudung	8.419.050,00	8.022.300,00	0,00	0,00	0,00	0,00	0,00	0,00	0,00	
7.01.7.01.0.00.0.00.09.01.2.06.08	Fasilitas Kurungan Teras	62.686.000,00	62.686.000,00	0,00	0,00	0,00	0,00	0,00	0,00	0,00	
7.01.7.01.0.00.0.00.09.01.2.06.09	Pengelolaan Ruang Kosong dan Kosong SPPD	23.520.000,00	20.700.000,00	3.004.000,00	3.004.000,00	0,00	0,00	0,00	0,00	0,00	
7.01.7.01.0.00.0.00.09.01.2.06.10	Penyediaan Jasa Peningjang Urusan Pemerintahan Daerah	54.304.000,00	54.338.300,00	0,00	0,00	0,00	0,00	0,00	0,00	0,00	
7.01.7.01.0.00.0.00.09.01.2.06.11	Penyediaan Jasa Survei Masyrakat	9.130.000,00	9.130.000,00	0,00	0,00	0,00	0,00	0,00	0,00	0,00	
7.01.7.01.0.00.0.00.09.01.2.06.12	Penyediaan Jasa Komunikasi, Sumber Daya Air dan Listrik	33.374.000,00	33.208.300,00	0,00	0,00	0,00	0,00	0,00	0,00	0,00	
7.01.7.01.0.00.0.00.09.01.2.06.14	Penyediaan Jasa Pelayanan Umum Kantor	12.000.000,00	12.000.000,00	0,00	0,00	0,00	0,00	0,00	0,00	0,00	
7.01.7.01.0.00.0.00.09.01.2.08	Pemeliharaan Barang Milk Daerah Peningjang Urusan Pemerintahan Daerah	136.384.028,00	136.384.028,00	0,00	0,00	0,00	0,00	0,00	0,00	0,00	
7.01.7.01.0.00.0.00.09.01.2.09.01	Penyediaan Jasa Pemeliharaan, Biaya Pemeliharaan, dan Pajak Pembiayaan Perorangan Dinas atau Kendaraan Dinas Jabatan	62.694.300,00	62.694.300,00	0,00	0,00	0,00	0,00	0,00	0,00	0,00	
7.01.7.01.0.00.0.00.09.01.2.09.06	Pemeliharaan Ruwatan dan Meubel Lainnya	32.800.000,00	32.800.000,00	0,00	0,00	0,00	0,00	0,00	0,00	0,00	
7.01.7.01.0.00.0.00.09.01.2.09.09	Pemeliharaan/Rehabilitasi Gedung Kantor dan Bangunan Lainnya	40.899.729,00	40.899.729,00	0,00	0,00	0,00	0,00	0,00	0,00	0,00	
7.01.7.01.0.00.0.00.09.02	Program Penyelenggaraan Pemerintahan Dan Pelayanan Publik	76.964.300,00	76.964.300,00	0,00	0,00	0,00	0,00	0,00	0,00	0,00	

KELompok BELANDA

KODE	URAIAN URUSAN, ORGANISASI, PROGRAM DAN KEGIATAN, SUB KEGIATAN	OPERASI		MODAL		TIDAK TERPUGA		TRANSFER	
		3	4	5	6	7	8	9	10
		ANGGARAN	REALISASI	ANGGARAN	REALISASI	ANGGARAN	REALISASI	ANGGARAN	REALISASI
7.01.7.01.0-00-0-00.09.00.2.01	Koordinasi Penyelenggaraan Kegiatan Pemerintahan di Tingkat Kecamatan	16.569.200,00	16.569.200,00	0,00	0,00	0,00	0,00	0,00	0,00
7.01.7.01.0-00-0-00.09.02.2.01.06	Koordinasi/Strong Pencerahan dan Pelaksanaan Kegiatan Pemerintahan dengan Perangkat Daerah dan Instansi Vertikal Terikat	16.569.200,00	16.569.200,00	0,00	0,00	0,00	0,00	0,00	0,00
7.01.7.01.0-00-0-00.09.02.2.04	Pelaksanaan Urusan Pemerintahan yang Ditimpakkan kepada Camat	60.395.100,00	60.395.100,00	0,00	0,00	0,00	0,00	0,00	0,00
7.01.7.01.0-00-0-00.09.02.2.04.01	Pelaksanaan Urusan Pemerintahan yang berikat dengan Kecamatan/Instansi Lain yang Ditimpakkan	60.395.100,00	60.395.100,00	0,00	0,00	0,00	0,00	0,00	0,00
7.01.7.01.0-00-0-00.09.03	Program Pemberdayaan Masyarakat Desa Dan Kelurahan	7.284.000,00	7.284.000,00	0,00	0,00	0,00	0,00	0,00	0,00
7.01.7.01.0-00-0-00.09.03.2.01	Koordinasi Kegiatan Pemberdayaan Desa	7.284.000,00	7.284.000,00	0,00	0,00	0,00	0,00	0,00	0,00
7.01.7.01.0-00-0-00.09.03.2.01.01	Pembinaan Partisipasi Masyarakat dalam Forum Masyarakat/Pembinaan Pembangunan di Desa	7.284.000,00	7.284.000,00	0,00	0,00	0,00	0,00	0,00	0,00
7.01.7.01.0-00-0-00.09.04	Program Koordinasi/Keterampilan Dan Keterampilan Umum	596.742.100,00	596.742.100,00	0,00	0,00	0,00	0,00	0,00	0,00
7.01.7.01.0-00-0-00.09.04.2.01	Koordinasi Upaya Penyelenggaraan Keterampilan dan Keterampilan Umum*****}	596.742.100,00	596.742.100,00	0,00	0,00	0,00	0,00	0,00	0,00
7.01.7.01.0-00-0-00.09.04.2.01.01	Sinergis dengan Kopdiknas Tingkat Kabupaten/Indonesia, Menteri Nasional Indonesia dan Instansi Vertikal di Wilayah Kecamatan*****}	596.742.100,00	596.742.100,00	0,00	0,00	0,00	0,00	0,00	0,00
7.01.7.01.14	Kecamatan Pedes	3.360.360.310,00	2.869.515.654,00	64.774.000,00	64.774.000,00	0,00	0,00	0,00	0,00
7.01.7.01.14.01	Kecamatan Pedes	3.360.360.310,00	2.869.515.654,00	64.774.000,00	64.774.000,00	0,00	0,00	0,00	0,00
7.01.7.01.0-00-0-00.10.01	Program Peningkatan Urusan Pemerintahan Daerah Kabupaten/Kota	2.799.143.590,00	2.799.298.904,00	46.996.500,00	46.996.500,00	0,00	0,00	0,00	0,00
7.01.7.01.0-00-0-00.10.01.2.01	Perencanaan, Penganggaran, dan Evaluasi Kinerja Perangkat Daerah	45.406.500,00	45.406.500,00	0,00	0,00	0,00	0,00	0,00	0,00
7.01.7.01.0-00-0-00.10.01.2.01.06	Koordinasi dan Penyusunan Laporan Capaian Kinerja dan Indikator Kualitas Kinerja SKPD	45.406.500,00	45.406.500,00	0,00	0,00	0,00	0,00	0,00	0,00

KELompok BELANDA

KODE	URAIAN URUSAN, ORGANISASI, PROGRAM DAN KEGIATAN, SUB KEGIATAN	OPERASI									
		MODAL		TIDAK TERBUKA		TRANSFER					
1	2	3	4	5	6	7	8	9	10		
7.01.7.01.0-00-0-00.10.01.2.02	Administrasi Keuangan Perangkat Daerah	2.307.184.310,00	1.016.319.654,00	0,00	0,00	0,00	0,00	0,00	0,00	0,00	
7.01.7.01.0-00-0-00.10.01.2.02.01	Penyediaan Dag dan Tunjangan KSN	2.307.184.310,00	1.016.319.654,00	0,00	0,00	0,00	0,00	0,00	0,00	0,00	
7.01.7.01.0-00-0-00.10.01.2.06	Administrasi Umum Perangkat Daerah	219.094.000,00	219.094.000,00	1.097.000,00	1.097.000,00	0,00	0,00	0,00	0,00	0,00	
7.01.7.01.0-00-0-00.10.01.2.06.01	Penyediaan Komponen Inventori Tidak/Berwujud Barang Kantor	2.908.500,00	2.908.500,00	0,00	0,00	0,00	0,00	0,00	0,00	0,00	
7.01.7.01.0-00-0-00.10.01.2.06.02	Penyediaan Perakitan Rumah Tangga	51.717.900,00	51.717.900,00	1.097.000,00	1.097.000,00	0,00	0,00	0,00	0,00	0,00	
7.01.7.01.0-00-0-00.10.01.2.06.04	Penyediaan Bahan Logistik Kantor	18.612.000,00	18.612.000,00	0,00	0,00	0,00	0,00	0,00	0,00	0,00	
7.01.7.01.0-00-0-00.10.01.2.06.05	Penyediaan Barang Cetak dan Pengiriman	13.084.500,00	13.084.500,00	0,00	0,00	0,00	0,00	0,00	0,00	0,00	
7.01.7.01.0-00-0-00.10.01.2.06.08	Penyediaan Kumpulan Tamu	128.993.200,00	128.993.200,00	0,00	0,00	0,00	0,00	0,00	0,00	0,00	
7.01.7.01.0-00-0-00.10.01.2.06.09	Penyediaan Rapat Koordinasi dan Kumpulan SWK	2.800.000,00	2.800.000,00	0,00	0,00	0,00	0,00	0,00	0,00	0,00	
7.01.7.01.0-00-0-00.10.01.2.07	Pengadaan Barang Milik Daerah Penujangan Urusan Pemerintahan Daerah	0,00	0,00	39.544.000,00	39.544.000,00	0,00	0,00	0,00	0,00	0,00	
7.01.7.01.0-00-0-00.10.01.2.07.06	Pengadaan Peridalan dan Mesin Lainnya	0,00	0,00	15.000.000,00	15.000.000,00	0,00	0,00	0,00	0,00	0,00	
7.01.7.01.0-00-0-00.10.01.2.07.09	Pengadaan Gedung Kantor atau Bangunan Lainnya	0,00	0,00	24.544.000,00	24.544.000,00	0,00	0,00	0,00	0,00	0,00	
7.01.7.01.0-00-0-00.10.01.2.08	Penyediaan Jasa Penujangan Urusan Pemerintahan Daerah	48.178.800,00	48.178.800,00	0,00	0,00	0,00	0,00	0,00	0,00	0,00	
7.01.7.01.0-00-0-00.10.01.2.08.01	Penyediaan Jasa Surat Mewakili	2.340.000,00	2.340.000,00	0,00	0,00	0,00	0,00	0,00	0,00	0,00	
7.01.7.01.0-00-0-00.10.01.2.08.02	Penyediaan Jasa Komunikasi, Sumber Daya Air dan Listrik	45.838.800,00	45.838.800,00	0,00	0,00	0,00	0,00	0,00	0,00	0,00	
7.01.7.01.0-00-0-00.10.01.2.09	Pemeliharaan Barang Milik Daerah Penujangan Urusan Pemerintahan Daerah	189.309.950,00	189.309.950,00	8.357.500,00	8.357.500,00	0,00	0,00	0,00	0,00	0,00	
7.01.7.01.0-00-0-00.10.01.2.09.01	Penyediaan Jasa Pemeliharaan, Biaya Pemeliharaan, dan Pajak Kendaraan Perawatan Dinas atau Kendaraan Dinas Jabatan	102.680.600,00	102.680.600,00	0,00	0,00	0,00	0,00	0,00	0,00	0,00	
7.01.7.01.0-00-0-00.10.01.2.09.06	Pemeliharaan Peridalan dan Mesin Lainnya	6.800.000,00	6.800.000,00	0,00	0,00	0,00	0,00	0,00	0,00	0,00	
7.01.7.01.0-00-0-00.10.01.2.09.09	Pemeliharaan/Pemeliharaan Gedung Kantor dan Bangunan Lainnya	80.829.350,00	80.829.350,00	8.357.500,00	8.357.500,00	0,00	0,00	0,00	0,00	0,00	

KODE	URAIAN URUSAN, ORGANISASI, PROGRAM DAN KEGIATAN, SUB KEGIATAN	KELOMPOK BELANDA									
		OPERASI		MODAL		TIDAK TERPUGA		TRANSFER			
		3	4	5	6	7	8	9	10		
7.01.7.01.0-00.0-00.10.02	Program Penyelenggaraan Pemerintahan Dan Pelayanan Publik	43.708.000,00	43.708.000,00	0,00	0,00	0,00	0,00	0,00	0,00	0,00	0,00
7.01.7.01.0-00.0-00.10.03		0,00	0,00	0,00	0,00	0,00	0,00	0,00	0,00	0,00	0,00
7.01.7.01.0-00.0-00.10.02		0,00	0,00	0,00	0,00	0,00	0,00	0,00	0,00	0,00	0,00
7.01.7.01.0-00.0-00.10.02	Koordinasi/Sinergi Perencanaan dan Pelaksanaan Kebijakan Pemerintahan dengan Perangkat Daerah dan Instansi Vertikal Tingkat Kecamatan	0,00	0,00	0,00	0,00	0,00	0,00	0,00	0,00	0,00	0,00
7.01.7.01.0-00.0-00.10.02		0,00	0,00	0,00	0,00	0,00	0,00	0,00	0,00	0,00	0,00
7.01.7.01.0-00.0-00.10.02		0,00	0,00	0,00	0,00	0,00	0,00	0,00	0,00	0,00	0,00
7.01.7.01.0-00.0-00.10.02	Pelaksanaan Urusan Pemerintahan yang terkait dengan Kewenangan Lain yang Ditanggung	43.708.000,00	43.708.000,00	0,00	0,00	0,00	0,00	0,00	0,00	0,00	0,00
7.01.7.01.0-00.0-00.10.03		0,00	0,00	0,00	0,00	0,00	0,00	0,00	0,00	0,00	0,00
7.01.7.01.0-00.0-00.10.03		0,00	0,00	0,00	0,00	0,00	0,00	0,00	0,00	0,00	0,00
7.01.7.01.0-00.0-00.10.03	Program Pemberdayaan Masyarakat Desa Dan Kelurahan	90.488.750,00	90.488.750,00	15.775.500,00	15.775.500,00	0,00	0,00	0,00	0,00	0,00	0,00
7.01.7.01.0-00.0-00.10.03		90.488.750,00	90.488.750,00	15.775.500,00	15.775.500,00	0,00	0,00	0,00	0,00	0,00	0,00
7.01.7.01.0-00.0-00.10.03		90.488.750,00	90.488.750,00	15.775.500,00	15.775.500,00	0,00	0,00	0,00	0,00	0,00	0,00
7.01.7.01.0-00.0-00.10.04	Program Koordinasi/Ketentrangan Dan Keterlibatan Umum	457.020.000,00	457.020.000,00	0,00	0,00	0,00	0,00	0,00	0,00	0,00	0,00
7.01.7.01.0-00.0-00.10.04		457.020.000,00	457.020.000,00	0,00	0,00	0,00	0,00	0,00	0,00	0,00	0,00
7.01.7.01.0-00.0-00.10.04		457.020.000,00	457.020.000,00	0,00	0,00	0,00	0,00	0,00	0,00	0,00	0,00
7.01.7.01.15.01	Kecamatan Cibuyu	3.658.087.808,00	3.324.617.764,00	98.778.800,00	98.778.800,00	0,00	0,00	0,00	0,00	0,00	0,00
7.01.7.01.15.01		3.658.087.808,00	3.324.617.764,00	98.778.800,00	98.778.800,00	0,00	0,00	0,00	0,00	0,00	0,00
7.01.7.01.15.01		3.658.087.808,00	3.324.617.764,00	98.778.800,00	98.778.800,00	0,00	0,00	0,00	0,00	0,00	0,00
7.01.7.01.0-00.0-00.11.01	Program Penunjang Urusan Pemerintahan Daerah Kabupaten/Kota	2.996.570.668,00	2.625.765.284,00	96.778.800,00	96.778.800,00	0,00	0,00	0,00	0,00	0,00	0,00
7.01.7.01.0-00.0-00.11.01		2.996.570.668,00	2.625.765.284,00	96.778.800,00	96.778.800,00	0,00	0,00	0,00	0,00	0,00	0,00
7.01.7.01.0-00.0-00.11.01		2.996.570.668,00	2.625.765.284,00	96.778.800,00	96.778.800,00	0,00	0,00	0,00	0,00	0,00	0,00
7.01.7.01.0-00.0-00.11.01	Perencanaan, Penganggaran, dan Evaluasi Kinerja Perangkat Daerah	11.910.000,00	11.910.000,00	0,00	0,00	0,00	0,00	0,00	0,00	0,00	0,00
7.01.7.01.0-00.0-00.11.01		11.910.000,00	11.910.000,00	0,00	0,00	0,00	0,00	0,00	0,00	0,00	0,00
7.01.7.01.0-00.0-00.11.01		11.910.000,00	11.910.000,00	0,00	0,00	0,00	0,00	0,00	0,00	0,00	0,00

KELompok BELANJA

KODE	URAIAN URUSAN, ORGANISASI, PROGRAM DAN KEGIATAN, SUB KEGIATAN	OPERASI											
		ANGGARAN		REALISASI		ANGGARAN		REALISASI		ANGGARAN		REALISASI	
		3	4	5	6	7	8	9	10				
7.01.7.01.0-00.0-00.11.01.2.01.08	Kontribusi dan Penunangan Layanan Capaian Kinerja dan Bidang Rostock Kinerja SAKO	11.910.000,00	11.910.000,00	0,00	0,00	0,00	0,00	0,00	0,00	0,00	0,00	0,00	
7.01.7.01.0-00.0-00.11.01.2.02	Administrasi Keuangan Perangkat Daerah	2.631.897.468,00	2.302.322.096,00	0,00	0,00	0,00	0,00	0,00	0,00	0,00	0,00	0,00	
7.01.7.01.0-00.0-00.11.01.2.02.01	Berpendaan Gaji dan Tunjangan ASN	2.631.897.468,00	2.302.322.096,00	0,00	0,00	0,00	0,00	0,00	0,00	0,00	0,00	0,00	
7.01.7.01.0-00.0-00.11.01.2.02	Administrasi Umum Perangkat Daerah	204.166.200,00	223.654.500,00	3.263.000,00	3.263.000,00	0,00	0,00	0,00	0,00	0,00	0,00	0,00	
7.01.7.01.0-00.0-00.11.01.2.02.01	Berpendaan Komponen Investasi	16.486.000,00	16.400.000,00	0,00	0,00	0,00	0,00	0,00	0,00	0,00	0,00	0,00	
7.01.7.01.0-00.0-00.11.01.2.02.01	Lainnya/Pembiayaan Anggaran Kantor	57.815.600,00	57.699.000,00	3.263.000,00	3.263.000,00	0,00	0,00	0,00	0,00	0,00	0,00	0,00	
7.01.7.01.0-00.0-00.11.01.2.02.01	Berpendaan Perbaikan Rumah Tangga	29.798.600,00	29.600.000,00	0,00	0,00	0,00	0,00	0,00	0,00	0,00	0,00	0,00	
7.01.7.01.0-00.0-00.11.01.2.02.04	Berpendaan Bahan Logistik Kantor	14.013.000,00	13.937.300,00	0,00	0,00	0,00	0,00	0,00	0,00	0,00	0,00	0,00	
7.01.7.01.0-00.0-00.11.01.2.02.05	Berpendaan Barang Cetak dan Penggandaan	96.067.000,00	96.048.200,00	0,00	0,00	0,00	0,00	0,00	0,00	0,00	0,00	0,00	
7.01.7.01.0-00.0-00.11.01.2.02.08	Realisasi Kurungan Tunj	1.766.000,00	1.766.000,00	43.797.500,00	43.797.500,00	0,00	0,00	0,00	0,00	0,00	0,00	0,00	
7.01.7.01.0-00.0-00.11.01.2.07	Pengadaan Barang Milk Daerah Penunjang Urusan Pemerintahan Daerah	1.766.000,00	1.766.000,00	43.797.500,00	43.797.500,00	0,00	0,00	0,00	0,00	0,00	0,00	0,00	
7.01.7.01.0-00.0-00.11.01.2.07.08	Pengadaan Perlatan dan Mesin Lainnya	46.473.400,00	46.267.098,00	0,00	0,00	0,00	0,00	0,00	0,00	0,00	0,00	0,00	
7.01.7.01.0-00.0-00.11.01.2.07	Penyediaan Jasa Penunjang Urusan Pemerintahan Daerah	1.230.000,00	1.230.000,00	0,00	0,00	0,00	0,00	0,00	0,00	0,00	0,00	0,00	
7.01.7.01.0-00.0-00.11.01.2.08.02	Pembiayaan Jasa Komunikasi, Sumber Daya Air dan Listrik	15.643.400,00	15.437.068,00	0,00	0,00	0,00	0,00	0,00	0,00	0,00	0,00	0,00	
7.01.7.01.0-00.0-00.11.01.2.08.04	Pembiayaan Jasa Pelayanan Umum Kantor	29.600.000,00	29.600.000,00	0,00	0,00	0,00	0,00	0,00	0,00	0,00	0,00	0,00	
7.01.7.01.0-00.0-00.11.01.2.08	Remellihan Barang Milk Daerah Penunjang Urusan Pemerintahan Daerah	60.358.600,00	59.626.600,00	49.666.300,00	49.666.300,00	0,00	0,00	0,00	0,00	0,00	0,00	0,00	
7.01.7.01.0-00.0-00.11.01.2.09.01	Pembiayaan Jasa Pemeliharaan, Biaya Pemeliharaan, dan Pajak Kendaraan Bermotoran/Denda atau Kendaraan Dinas Jabatan	39.323.400,00	39.240.400,00	0,00	0,00	0,00	0,00	0,00	0,00	0,00	0,00	0,00	
7.01.7.01.0-00.0-00.11.01.2.09.06	Pembiayaan Perlatan dan Mesin Lainnya	4.350.000,00	4.350.000,00	49.666.300,00	49.666.300,00	0,00	0,00	0,00	0,00	0,00	0,00	0,00	
7.01.7.01.0-00.0-00.11.01.2.09.09	Pembiayaan/Rehabilitasi Gedung Kantor dan Bangunan Lainnya	16.896.200,00	16.236.200,00	0,00	0,00	0,00	0,00	0,00	0,00	0,00	0,00	0,00	

KODE	URAIAN URUSAN, ORGANISASI, PROGRAM DAN KEGIATAN, SUB KEGIATAN	KELOMPOK BELANJA									
		OPERASI		MODAL		TIDAK TERDUGA		TRANSFER		10	
		3	4	5	6	7	8	9			
7.01.7.01.0-00.0-00.11.10	Program Penyelenggaraan Pemerintahan Dan Pelayanan Publik Koordinasi Penyelenggaraan Kegiatan Pemerintahan di Tingkat Kecamatan	198.965.500,00	195.621.300,00	0,00	0,00	0,00	0,00	0,00	0,00	0,00	
7.01.7.01.0-00.0-00.11.02.201		63.033.500,00	63.033.500,00	0,00	0,00	0,00	0,00	0,00	0,00	0,00	
7.01.7.01.0-00.0-00.11.02.201.01		13.033.500,00	13.033.500,00	0,00	0,00	0,00	0,00	0,00	0,00	0,00	
7.01.7.01.0-00.0-00.11.02.201.02		50.000.000,00	50.000.000,00	0,00	0,00	0,00	0,00	0,00	0,00	0,00	
7.01.7.01.0-00.0-00.11.02.201		123.892.000,00	122.987.700,00	0,00	0,00	0,00	0,00	0,00	0,00	0,00	
7.01.7.01.0-00.0-00.11.02.201.02		123.937.000,00	122.987.700,00	0,00	0,00	0,00	0,00	0,00	0,00	0,00	
7.01.7.01.0-00.0-00.11.02		29.299.000,00	29.299.000,00	0,00	0,00	0,00	0,00	0,00	0,00	0,00	
7.01.7.01.0-00.0-00.11.02		28.289.000,00	29.299.000,00	0,00	0,00	0,00	0,00	0,00	0,00	0,00	
7.01.7.01.0-00.0-00.11.02.201.01		29.299.000,00	29.299.000,00	0,00	0,00	0,00	0,00	0,00	0,00	0,00	
7.01.7.01.0-00.0-00.11.04		Program Koordinasi Ketrampilan Dan Keterampilan Umum Koordinasi Upaya Penyelenggaraan Keterampilan dan Keterampilan Umum Sinergis dengan Kondisi Negara Republik Indonesia, Tanda Nasional Indonesia dan Sistem Vertikal di Wilayah Kecamatan	465.252.300,00	463.962.300,00	0,00	0,00	0,00	0,00	0,00	0,00	0,00
7.01.7.01.0-00.0-00.11.04.201	465.262.300,00		463.962.300,00	0,00	0,00	0,00	0,00	0,00	0,00	0,00	
7.01.7.01.0-00.0-00.11.04.201.01	465.252.300,00		463.962.300,00	0,00	0,00	0,00	0,00	0,00	0,00	0,00	
7.01.7.01.16	3.422.723.147,00		2.906.618.995,00	119.736.000,00	119.734.000,00	0,00	0,00	0,00	0,00	0,00	
7.01.7.01.16.01	3.422.723.147,00		2.906.618.995,00	119.736.000,00	119.734.000,00	0,00	0,00	0,00	0,00	0,00	
7.01.7.01.0-00.0-00.12.03	Program Penjangkauan Peningkatan Daerah Kependidikan/Kota		2.888.248.897,00	2.372.442.745,00	119.736.000,00	119.734.000,00	0,00	0,00	0,00	0,00	0,00

KELOMPOK BELANDA

KODE	URAIAN URUSAN, ORGANISASI, PROGRAM DAN KEGIATAN, SUB KEGIATAN	OPERASI		MODAL		TIDAK TERDUGA		TRANSFER	
		ANGGARAN	REALISASI	ANGGARAN	REALISASI	ANGGARAN	REALISASI	ANGGARAN	REALISASI
1	2	3	4	5	6	7	8	9	10
7.01.7.01.0.00.0.00.12.01.2.01.2.01	Perencanaan, Penganggaran, dan Evaluasi Kinerja Perangkat Daerah	9.907.000,00	9.907.000,00	0,00	0,00	0,00	0,00	0,00	0,00
7.01.7.01.0.00.0.00.12.01.2.01.00	Koordinasi dan Penyusunan Laporan Capaian Kinerja dan Utama Statistik Kinerja SKPD	9.907.000,00	9.907.000,00	0,00	0,00	0,00	0,00	0,00	0,00
7.01.7.01.0.00.0.00.12.01.2.02	Administrasi Keuangan Perangkat Daerah	2.562.344.147,00	2.047.271.445,00	0,00	0,00	0,00	0,00	0,00	0,00
7.01.7.01.0.00.0.00.12.01.2.02.01	Pemetaan Gaji dan Tunjangan ASN	2.562.344.147,00	2.047.271.445,00	0,00	0,00	0,00	0,00	0,00	0,00
7.01.7.01.0.00.0.00.12.01.2.02	Administrasi Umum Perangkat Daerah	178.653.250,00	178.653.100,00	29.984.000,00	29.987.000,00	0,00	0,00	0,00	0,00
7.01.7.01.0.00.0.00.12.01.2.02.01	Perediaan Komponen Intai/Ases/Licad/Perencanaan Anggaran Kantor	15.181.000,00	15.181.000,00	0,00	0,00	0,00	0,00	0,00	0,00
7.01.7.01.0.00.0.00.12.01.2.02.03	Pemediaan Perbaikan Rumah Tangga	71.060.000,00	71.060.000,00	29.984.000,00	29.982.000,00	0,00	0,00	0,00	0,00
7.01.7.01.0.00.0.00.12.01.2.02.04	Pemediaan Belanja Logistik Kantor	28.537.200,00	28.537.200,00	0,00	0,00	0,00	0,00	0,00	0,00
7.01.7.01.0.00.0.00.12.01.2.02.05	Pemediaan Barang Cekahan dan Penggantian	25.136.050,00	25.134.900,00	0,00	0,00	0,00	0,00	0,00	0,00
7.01.7.01.0.00.0.00.12.01.2.02.08	Fasilitas Kurungan Tantu	35.420.000,00	35.420.000,00	0,00	0,00	0,00	0,00	0,00	0,00
7.01.7.01.0.00.0.00.12.01.2.05.09	Pengembangan Rapat Koordinasi dan Kamtibmas SKPD	4.300.000,00	4.300.000,00	0,00	0,00	0,00	0,00	0,00	0,00
7.01.7.01.0.00.0.00.12.01.2.07	Pengadaan Barang Milik Daerah Perseorangan Urusan Pemerintahan Daerah	7.200.000,00	7.200.000,00	89.752.000,00	89.752.000,00	0,00	0,00	0,00	0,00
7.01.7.01.0.00.0.00.12.01.2.07.06	Pengadaan Perbaikan dan Mesin Lainnya	7.200.000,00	7.200.000,00	89.752.000,00	89.752.000,00	0,00	0,00	0,00	0,00
7.01.7.01.0.00.0.00.12.01.2.08	Penyediaan Jasa Peningkatan Urusan Pemerintahan Daerah	67.188.000,00	67.188.000,00	0,00	0,00	0,00	0,00	0,00	0,00
7.01.7.01.0.00.0.00.12.01.2.08.01	Pemediaan Jasa Surat Mengantar	10.690.000,00	10.690.000,00	0,00	0,00	0,00	0,00	0,00	0,00
7.01.7.01.0.00.0.00.12.01.2.08.02	Perbaikan Jasa Komunikasi, Sumber Daya Air dan Listrik	20.488.000,00	20.488.000,00	0,00	0,00	0,00	0,00	0,00	0,00
7.01.7.01.0.00.0.00.12.01.2.08.04	Pemediaan Jasa Rekrutan Umum Kantor	36.000.000,00	36.000.000,00	0,00	0,00	0,00	0,00	0,00	0,00
7.01.7.01.0.00.0.00.12.01.2.08 ⁰⁵	Pemeliharaan Barang Milik Daerah Peningkatan Urusan Pemerintahan Daerah	61.946.500,00	60.925.200,00	0,00	0,00	0,00	0,00	0,00	0,00
7.01.7.01.0.00.0.00.12.01.2.09.01	Pemediaan Jasa Pemeliharaan, Biaya Pemeliharaan, dan Pajak Kendaraan Perorangan Dirias atau Kendaraan Pihak Kedua	34.621.500,00	33.642.600,00	0,00	0,00	0,00	0,00	0,00	0,00

KELOMPOK BELANJA

KODE	URAIAN URUSAN, ORGANISASI, PROGRAM DAN KEGIATAN, SUB KEGIATAN	OPERASI		MODAL		TIDAK TERDUGA		TRANSFER	
		3	4	5	6	7	8	9	10
		ANGGARAN	REALISASI	ANGGARAN	REALISASI	ANGGARAN	REALISASI	ANGGARAN	REALISASI
7.01.7.01.0-00-00.12.01.2.09.00	Pemeliharaan/Perbaikan Gedung Kantor dan Bangunan Lainnya	27.335.000,00	27.282.600,00	0,00	0,00	0,00	0,00	0,00	0,00
7.01.7.01.0-00-00.12.02	Program Penyelenggaraan Pemerintahan Dan Pelayanan Publik	107.533.300,00	107.533.300,00	0,00	0,00	0,00	0,00	0,00	0,00
7.01.7.01.0-00-00.12.02.2.01	Koordinasi Penyelenggaraan Kegiatan Pemerintahan di Tingkat Kecamatan	0,00	0,00	0,00	0,00	0,00	0,00	0,00	0,00
7.01.7.01.0-00-00.12.02.2.01.01	Koordinasi/Strategi Perencanaan dan Pelaksanaan Kegiatan Pemerintahan dengan Pemangku Daerah dan Instansi Vertikal Terkait	0,00	0,00	0,00	0,00	0,00	0,00	0,00	0,00
7.01.7.01.0-00-00.12.02.2.02	Penyelenggaraan Urusan Pemerintahan Yang Tidak Dilaksanakan oleh Unit Kerja Perangkat Daerah Yang Ada di Kecamatan	58.798.900,00	58.798.900,00	0,00	0,00	0,00	0,00	0,00	0,00
7.01.7.01.0-00-00.12.02.2.02.01	Penyediaan Fasilitas Pelaksanaan Pelayanan kepada Masyarakat di Wilayah Kecamatan	58.798.900,00	58.798.900,00	0,00	0,00	0,00	0,00	0,00	0,00
7.01.7.01.0-00-00.12.02.2.04	Pelaksanaan Urusan Pemerintahan yang Dilimpahkan kepada Camat	48.733.400,00	48.733.400,00	0,00	0,00	0,00	0,00	0,00	0,00
7.01.7.01.0-00-00.12.02.2.04.01	Pelaksanaan Urusan Pemerintahan yang berkait dengan Komunitas Lain yang Dibutuhkan	48.733.400,00	48.733.400,00	0,00	0,00	0,00	0,00	0,00	0,00
7.01.7.01.0-00-00.12.03	Program Pemberdayaan Masyarakat Desa Dan Kelurahan	30.207.550,00	30.207.550,00	0,00	0,00	0,00	0,00	0,00	0,00
7.01.7.01.0-00-00.12.03.2.01	Koordinasi Kegiatan Pemberdayaan Desa	30.207.550,00	30.207.550,00	0,00	0,00	0,00	0,00	0,00	0,00
7.01.7.01.0-00-00.12.03.2.01.01	Peningkatan Partisipasi Masyarakat dalam Forum Masyarakat Perencanaan Pembangunan di Desa	10.207.550,00	10.207.550,00	0,00	0,00	0,00	0,00	0,00	0,00
7.01.7.01.0-00-00.12.03.2.01.02	Peningkatan Efektifitas Kegiatan Pemberdayaan Masyarakat di Wilayah Kecamatan	20.000.000,00	20.000.000,00	0,00	0,00	0,00	0,00	0,00	0,00
7.01.7.01.0-00-00.12.04	Program Koordinasi Ketertarikan Dan Keterbacaan Umum	396.733.400,00	396.733.400,00	0,00	0,00	0,00	0,00	0,00	0,00
7.01.7.01.0-00-00.12.04.2.01	Koordinasi Upaya Penyelenggaraan Keterbacaan dan Keterbacaan Umum	396.733.400,00	396.733.400,00	0,00	0,00	0,00	0,00	0,00	0,00

KELCOPK BELANDA

KODE	URAIAN URUSAN, ORGANISASI, PROGRAM DAN KEGIATAN, SUB KEGIATAN	OPERASI		MOBAL		TIDAK TERPUKA		TRANSFER	
		ANGGARAN	REALISASI	ANGGARAN	REALISASI	ANGGARAN	REALISASI	ANGGARAN	REALISASI
1	2	3	4	5	6	7	8	9	10
7.01.7.01.0-00-00.13.04.201.01	Berbagian dengan kelompok Negara Republik Indonesia, Terantar Nasional Indonesia dan Instansi Vertikal di Wilayah Kecamatan	396.733.400,00	396.733.400,00	0,00	0,00	0,00	0,00	0,00	0,00
7.01.7.01.17.01	Kecamatan Cikampek	4.503.556.101,00	3.451.127.770,00	46.440.500,00	8.000.000,00	0,00	0,00	0,00	0,00
	Kecamatan Cikampek	4.983.556.101,00	3.451.127.770,00	40.140.500,00	8.000.000,00	0,00	0,00	0,00	0,00
7.01.7.01.0-00-00.13.01.201	Program Penunjang Urusan Pemerintahan Daerah Kabupaten/Kota	4.291.431.401,00	2.903.109.070,00	45.440.500,00	8.000.000,00	0,00	0,00	0,00	0,00
	Perencanaan, Pelaksanaan, dan Evaluasi Kinerja Perangkat Daerah	22.790.000,00	8.700.000,00	0,00	0,00	0,00	0,00	0,00	0,00
	Koordinasi dan Pengawasan Layanan Capaian Kinerja dan Jhtisar Realisasi Kinerja SKPD	22.790.000,00	8.700.000,00	0,00	0,00	0,00	0,00	0,00	0,00
7.01.7.01.0-00-00.13.01.202	Administrasi Keuangan Perangkat Daerah	3.835.944.801,00	2.577.682.500,00	0,00	0,00	0,00	0,00	0,00	0,00
	Berpedaan Gaji dan Tunjangan ASN	3.835.944.801,00	2.577.682.500,00	0,00	0,00	0,00	0,00	0,00	0,00
7.01.7.01.0-00-00.13.01.206	Administrasi Umum Perangkat Daerah	265.028.900,00	179.327.200,00	22.308.000,00	8.000.000,00	0,00	0,00	0,00	0,00
	Berpedaan Komponen Insentif Jabatn/Beracangan Anggaran Kantor	21.194.800,00	13.500.000,00	0,00	0,00	0,00	0,00	0,00	0,00
	Berpedaan Posdana Rumah Tangga	56.802.200,00	45.307.200,00	22.308.000,00	8.000.000,00	0,00	0,00	0,00	0,00
	Berpedaan Bahan Logistik Kantor	56.457.000,00	53.100.000,00	0,00	0,00	0,00	0,00	0,00	0,00
	Berpedaan Biaya Cetakn dan Pengendaln	36.574.800,00	17.100.000,00	0,00	0,00	0,00	0,00	0,00	0,00
	Realisasi Kurjangan Tamu	60.000.000,00	50.300.000,00	0,00	0,00	0,00	0,00	0,00	0,00
	Pengadaan Barang Milik Daerah Pausjangan Urusan Pemerintahan Daerah	640.000,00	0,00	23.087.500,00	0,00	0,00	0,00	0,00	0,00
	Pengadaan Peralatan dan Mesin Lainnya	640.000,00	0,00	23.087.500,00	0,00	0,00	0,00	0,00	0,00
7.01.7.01.0-00-00.13.01.207.00	Pengadaan Jasa Penunjang Urusan Pemerintahan Daerah	50.805.200,00	47.799.370,00	0,00	0,00	0,00	0,00	0,00	0,00
7.01.7.01.0-00-00.13.01.208.01	Penyediaan Jasa Surti Menyurat	3.498.000,00	3.400.000,00	0,00	0,00	0,00	0,00	0,00	0,00

KELompok BELANDA

KODE	URAIAN URUSAN, ORGANISASI, PROGRAM DAN KEGIATAN, SUB KEGIATAN	OPERASI		MODAL		TIDAK TERDUGA		TRANSFER	
		3	4	5	6	7	8	9	10
		ANGGARAN	REALISASI	ANGGARAN	REALISASI	ANGGARAN	REALISASI	ANGGARAN	REALISASI
7.01.7-010-00-0-00.13.01.209.00	Persediaan Jasa Konsumsi, Sumber Daya Air dan Listrik	47.407.200,00	44.309.370,00	0,00	0,00	0,00	0,00	0,00	0,00
7.01.7-010-00-0-00.13.01.209	Pemeliharaan Barang Milik Daerah Peningjang Urusan Pemerintahan Daerah	115.962.700,00	89.920.000,00	60.000,00	0,00	0,00	0,00	0,00	0,00
7.01.7-010-00-0-00.13.01.209.00	Penyebaran Jasa Pemeliharaan, Biaya Pemeliharaan, Post dan Perawatan Kendaraan Dinas Operasional atau Lapangan	47.770.600,00	36.000.000,00	0,00	0,00	0,00	0,00	0,00	0,00
7.01.7-010-00-0-00.13.01.209.00	Penyediaan Perlatan dan Media Lainnya	17.490.000,00	11.600.000,00	0,00	0,00	0,00	0,00	0,00	0,00
7.01.7-010-00-0-00.13.01.209.00	Pemeliharaan/Perbaikan Gedung Kantor dan Bangunan Lainnya	30.692.100,00	42.000.000,00	60.000,00	0,00	0,00	0,00	0,00	0,00
7.01.7-010-00-0-00.13.02	Program Penyelenggaraan Pemerintahan Dan Pelayanan Publik	49.185.000,00	24.030.000,00	0,00	0,00	0,00	0,00	0,00	0,00
7.01.7-010-00-0-00.13.02.201	Koordinasi Penyelenggaraan Kegiatan Pemerintahan di Tingkat Kecamatan	0,00	0,00	0,00	0,00	0,00	0,00	0,00	0,00
7.01.7-010-00-0-00.13.02.201.01	Koordinasi/Berbagi Pemecanaan dan Pelaksanaan Kegiatan Pemerintahan dengan Perangkat Daerah dan Instansi Vertikal Terkait	0,00	0,00	0,00	0,00	0,00	0,00	0,00	0,00
7.01.7-010-00-0-00.13.02.201	Penyelenggaraan Urusan Pemerintahan Yang Tidak Dilaksanakan oleh Unit Kerja Perangkat Daerah Yang Ada di Kecamatan	25.885.000,00	23.040.000,00	0,00	0,00	0,00	0,00	0,00	0,00
7.01.7-010-00-0-00.13.02.201.00	Pelayanan Elektronik Pelaksanaan Pelayanan kepada Masyarakat Kecamatan	25.885.000,00	23.040.000,00	0,00	0,00	0,00	0,00	0,00	0,00
7.01.7-010-00-0-00.13.02.201	Pelaksanaan Urusan Pemerintahan yang Dipelembahkan kepada Camat	23.300.000,00	990.000,00	0,00	0,00	0,00	0,00	0,00	0,00
7.01.7-010-00-0-00.13.02.201.00	Pelaksanaan Urusan Pemerintahan yang bertaut dengan kewenangan lain yang Dipelembahkan	23.300.000,00	990.000,00	0,00	0,00	0,00	0,00	0,00	0,00
7.01.7-010-00-0-00.13.03	Program Pemberdayaan Masyarakat Desa Dan Kelurahan	20.063.700,00	20.063.700,00	0,00	0,00	0,00	0,00	0,00	0,00
7.01.7-010-00-0-00.13.03.201	Koordinasi Kegiatan Pemberdayaan Desa	20.063.700,00	20.063.700,00	0,00	0,00	0,00	0,00	0,00	0,00
7.01.7-010-00-0-00.13.03.201.01	Antisipasi Perubahan Masyarakat dalam Formasi Masyarakat Berencana Membangun di Desa	7.000.000,00	7.000.000,00	0,00	0,00	0,00	0,00	0,00	0,00

KELompok BELANDA

KODE	URAIAN URUSAN, ORGANISASI, PROGRAM DAN KEGIATAN, SUB KEGIATAN	OPERASI		MODAL		TIDAK TERDUGA		TRANSFER	
		3	4	5	6	7	8	9	10
		ANGGARAN	REALISASI	ANGGARAN	REALISASI	ANGGARAN	REALISASI	ANGGARAN	REALISASI
7.01.7.01.0-00.0-00.13.01.2.01.00	Peningkatan Efektivitas Kegiatan Pemberdayaan Masyarakat di Wilayah Kecamatan	13.053.700,00	13.053.700,00	0,00	0,00	0,00	0,00	0,00	0,00
7.01.7.01.0-00.0-00.13.04.2.01.00	Program Koordinasi Ketentraman Dan Ketertiban Umum	822.868.000,00	503.935.000,00	0,00	0,00	0,00	0,00	0,00	0,00
7.01.7.01.0-00.0-00.13.04.2.01.00	Koordinasi Upaya Penyelenggaraan Ketentraman dan Ketertiban Umum	822.868.000,00	503.935.000,00	0,00	0,00	0,00	0,00	0,00	0,00
7.01.7.01.0-00.0-00.13.04.2.01.00	Sinergis dengan Kegiatan Negara Republik Indonesia, Menteri Menteri Indonesia dan Instansi Vertikal di Wilayah Kecamatan								
7.01.7.01.18	Kecamatan Jatiwangi	5.111.152.244,00	4.477.807.220,00	52.677.900,00	52.677.900,00	0,00	0,00	0,00	0,00
7.01.7.01.18.01	Kecamatan Jatiwangi	5.111.152.244,00	4.477.807.220,00	52.677.900,00	52.677.900,00	0,00	0,00	0,00	0,00
7.01.7.01.0-00.0-00.14.01.2.01.00	Program Penunjang Urusan Pemerintahan Daerah Kabupaten/Kota	4.526.808.744,00	3.889.263.728,00	52.677.900,00	52.677.900,00	0,00	0,00	0,00	0,00
7.01.7.01.0-00.0-00.14.01.2.01.00	Bereaksi, Penganggaran, dan Evaluasi Kinerja Perangkat Daerah	4.014.800,00	4.014.800,00	0,00	0,00	0,00	0,00	0,00	0,00
7.01.7.01.0-00.0-00.14.01.2.01.00	Koordinasi dan Penyusunan Laporan Capaian Kinerja dan Indikator Kinerja Utama SKPD	4.014.800,00	4.014.800,00	0,00	0,00	0,00	0,00	0,00	0,00
7.01.7.01.0-00.0-00.14.01.2.01.00	Administrasi Keuangan Perangkat Daerah	3.994.881.144,00	3.377.484.968,00	0,00	0,00	0,00	0,00	0,00	0,00
7.01.7.01.0-00.0-00.14.01.2.01.00	Penyediaan Gaji dan Tunjangan ASN	3.994.881.144,00	3.377.484.968,00	0,00	0,00	0,00	0,00	0,00	0,00
7.01.7.01.0-00.0-00.14.01.2.01.00	Administrasi Umum Perangkat Daerah	328.658.200,00	327.710.500,00	7.500.000,00	7.500.000,00	0,00	0,00	0,00	0,00
7.01.7.01.0-00.0-00.14.01.2.01.00	Penyediaan Komputers Instansi Listrik/Tenangan Bangunan Kantor	8.699.000,00	8.699.000,00	0,00	0,00	0,00	0,00	0,00	0,00
7.01.7.01.0-00.0-00.14.01.2.01.00	Penyediaan Perawatan Rumah-Tangga	142.724.000,00	142.724.000,00	7.500.000,00	7.500.000,00	0,00	0,00	0,00	0,00
7.01.7.01.0-00.0-00.14.01.2.01.00	Penyediaan Bahan Logistik Kantor	33.389.700,00	32.910.300,00	0,00	0,00	0,00	0,00	0,00	0,00
7.01.7.01.0-00.0-00.14.01.2.01.00	Penyediaan Barang Cetak dan Pengiriman	18.879.000,00	18.879.000,00	0,00	0,00	0,00	0,00	0,00	0,00
7.01.7.01.0-00.0-00.14.01.2.01.00	Facilities Kampung Baru	124.978.500,00	124.908.200,00	0,00	0,00	0,00	0,00	0,00	0,00

KELompok BELANJA

KODE	URAIAN URUSAN, ORGANISASI, PROGRAM DAN KEGIATAN, SUB KEGIATAN	OPERASI											
		ANGGARAN		REALISASI		ANGGARAN		REALISASI		ANGGARAN		REALISASI	
		3	4	5	6	7	8	9	10				
7.01.7.01.0.00.0.00.14.01.2.07	Pengadaan Barang Milik Daerah Penujangan Urusan Pemerintahan Daerah	0,00	0,00	45.177.900,00	45.177.900,00	0,00	0,00	0,00	0,00	0,00	0,00	0,00	0,00
7.01.7.01.0.00.0.00.14.01.2.07.06	Pengadaan Perak dan Meubel Lainnya	0,00	0,00	45.177.900,00	45.177.900,00	0,00	0,00	0,00	0,00	0,00	0,00	0,00	0,00
7.01.7.01.0.00.0.00.14.01.2.08	Penyediaan Jasa Penujangan Urusan Pemerintahan Daerah	74.345.000,00	66.230.750,00	0,00	0,00	0,00	0,00	0,00	0,00	0,00	0,00	0,00	0,00
7.01.7.01.0.00.0.00.14.01.2.08.01	Penyediaan Jasa Sural Hayutraf	7.200.000,00	7.200.000,00	0,00	0,00	0,00	0,00	0,00	0,00	0,00	0,00	0,00	0,00
7.01.7.01.0.00.0.00.14.01.2.08.02	Penyediaan Jasa Komunikasi, Sumber Daya Air dan Listrik	55.145.000,00	47.030.750,00	0,00	0,00	0,00	0,00	0,00	0,00	0,00	0,00	0,00	0,00
7.01.7.01.0.00.0.00.14.01.2.08.04	Penyediaan Jasa Pelayanan Umum Kantor	12.000.000,00	12.000.000,00	0,00	0,00	0,00	0,00	0,00	0,00	0,00	0,00	0,00	0,00
7.01.7.01.0.00.0.00.14.01.2.09	Pembelihan Barang Milik Daerah Penujangan Urusan Pemerintahan Daerah	124.756.600,00	117.822.700,00	0,00	0,00	0,00	0,00	0,00	0,00	0,00	0,00	0,00	0,00
7.01.7.01.0.00.0.00.14.01.2.09.01	Penyediaan Jasa Pemeliharaan, Biaya Pemeliharaan, dan Pajak Kendaraan Bermotor/Gas atau Kendaraan Dinas Jabatan	81.681.300,00	78.877.400,00	0,00	0,00	0,00	0,00	0,00	0,00	0,00	0,00	0,00	0,00
7.01.7.01.0.00.0.00.14.01.2.09.06	Pembelihan Perlatan dan Meubel Lainnya	15.300.000,00	11.200.000,00	0,00	0,00	0,00	0,00	0,00	0,00	0,00	0,00	0,00	0,00
7.01.7.01.0.00.0.00.14.01.2.09.09	Pembelihan/Perbaikan Gedung Kantor dan Bangunan Lainnya	27.745.300,00	27.745.300,00	0,00	0,00	0,00	0,00	0,00	0,00	0,00	0,00	0,00	0,00
7.01.7.01.0.00.0.00.14.02	Program Penyelenggaraan Pemerintahan Dan Pelayanan Publik	3.413.000,00	3.413.000,00	0,00	0,00	0,00	0,00	0,00	0,00	0,00	0,00	0,00	0,00
7.01.7.01.0.00.0.00.14.02.2.01	Koordinasi Penyelenggaraan Kegiatan Pemerintahan di Tingkat Kecamatan	0,00	0,00	0,00	0,00	0,00	0,00	0,00	0,00	0,00	0,00	0,00	0,00
7.01.7.01.0.00.0.00.14.02.2.01.01	Koordinasi/Supervisi Pemantauan dan Pelaksanaan Kegiatan Pemerintahan dengan Pengikat Casan dan Insentif Vertikal Terkait	0,00	0,00	0,00	0,00	0,00	0,00	0,00	0,00	0,00	0,00	0,00	0,00
7.01.7.01.0.00.0.00.14.02.2.04	Pelaksanaan Urusan Pemerintahan Yang Ditugaskan kepada Camat	3.413.000,00	3.413.000,00	0,00	0,00	0,00	0,00	0,00	0,00	0,00	0,00	0,00	0,00
7.01.7.01.0.00.0.00.14.02.2.04.03	Pelaksanaan Urusan Pemerintahan yang bertali dengan Kewenangan Lain yang Ditugaskan	3.413.000,00	3.413.000,00	0,00	0,00	0,00	0,00	0,00	0,00	0,00	0,00	0,00	0,00
7.01.7.01.0.00.0.00.14.03	Program Pemberdayaan Masyarakat Desa Dan Kelurahan	16.545.500,00	16.545.500,00	0,00	0,00	0,00	0,00	0,00	0,00	0,00	0,00	0,00	0,00

KELOMPOK BELANJA

KODE	URAIAN URUSAN, ORGANISASI, PROGRAM DAN KEGIATAN, SUB KEGIATAN	OPERASI										MODAL		TIDAK TERBUKA		TRANSFER	
		ANGGARAN		REALISASI		ANGGARAN		REALISASI		ANGGARAN		REALISASI		ANGGARAN		REALISASI	
		3	4	5	6	7	8	9	10								
7.01.7.01.0-00.0-00.14.01.208	Koordinasi Kegiatan Pemberdayaan Desa	16.545.500,00	16.545.500,00	0,00	0,00	0,00	0,00	0,00	0,00	0,00	0,00	0,00	0,00	0,00	0,00		
7.01.7.01.0-00.0-00.14.01.209.01		8.075.500,00	8.075.500,00	0,00	0,00	0,00	0,00	0,00	0,00	0,00	0,00	0,00	0,00	0,00	0,00		
7.01.7.01.0-00.0-00.14.01.209.03	Pembinaan dan Pengembangan Kecamatan	8.470.000,00	8.470.000,00	0,00	0,00	0,00	0,00	0,00	0,00	0,00	0,00	0,00	0,00	0,00	0,00		
7.01.7.01.0-00.0-00.14.04		Program Koordinasi Kestrawaran Dan Keterlibatan Umum	564.585.000,00	564.585.000,00	0,00	0,00	0,00	0,00	0,00	0,00	0,00	0,00	0,00	0,00	0,00	0,00	
7.01.7.01.0-00.0-00.14.04.201	Koordinasi Ujaya Penyelenggaraan Keterlibatan dan Keterlibatan Umum		564.585.000,00	564.585.000,00	0,00	0,00	0,00	0,00	0,00	0,00	0,00	0,00	0,00	0,00	0,00	0,00	
7.01.7.01.0-00.0-00.14.04.201.01		Sengken dengan Kepuasan Negara Republik Indonesia, Terutama Nasional Indonesia dan Standar Verdial di Wilayah Kecamatan	564.585.000,00	564.585.000,00	0,00	0,00	0,00	0,00	0,00	0,00	0,00	0,00	0,00	0,00	0,00	0,00	
7.01.7.01.19	Kecantikan Citraya Wicara		4.384.146.521,00	3.898.610.567,00	85.022.055,00	86.022.055,00	0,00	0,00	0,00	0,00	0,00	0,00	0,00	0,00	0,00	0,00	
7.01.7.01.19.01		Kecantikan Citraya Wicara	4.384.146.521,00	3.898.610.567,00	85.022.055,00	86.022.055,00	0,00	0,00	0,00	0,00	0,00	0,00	0,00	0,00	0,00	0,00	
7.01.7.01.0-00.0-00.15.01	Program Penuhjang Urusan Pemerintahan Daerah		3.615.616.221,00	1.872.060.487,00	84.801.005,00	84.801.855,00	0,00	0,00	0,00	0,00	0,00	0,00	0,00	0,00	0,00	0,00	
7.01.7.01.0-00.0-00.15.01.201		Perencanaan, Pelaksanaan, dan Evaluasi Kinerja Perangkat Daerah	6.643.000,00	6.643.000,00	0,00	0,00	0,00	0,00	0,00	0,00	0,00	0,00	0,00	0,00	0,00	0,00	
7.01.7.01.0-00.0-00.15.01.201.06	Kontrol dan Penyusunan Laporan Capaian Kinerja dan Ikhtisar Hasilnya Kinerja SKPD		6.643.000,00	6.643.000,00	0,00	0,00	0,00	0,00	0,00	0,00	0,00	0,00	0,00	0,00	0,00	0,00	
7.01.7.01.0-00.0-00.15.01.202		Administrasi Keuangan Perangkat Daerah	1.287.228.421,00	2.591.287.126,00	0,00	0,00	0,00	0,00	0,00	0,00	0,00	0,00	0,00	0,00	0,00	0,00	
7.01.7.01.0-00.0-00.15.01.202.01	Penyediaan Uji dan Tunjangan ASN		3.287.228.421,00	2.591.287.126,00	0,00	0,00	0,00	0,00	0,00	0,00	0,00	0,00	0,00	0,00	0,00	0,00	
7.01.7.01.0-00.0-00.15.01.206		Administrasi Umum Perangkat Daerah	84.888.400,00	84.887.800,00	0,00	0,00	0,00	0,00	0,00	0,00	0,00	0,00	0,00	0,00	0,00	0,00	
7.01.7.01.0-00.0-00.15.01.206.01	Penyediaan Komponen Inklusif Lurah/Pemangku Bantuan Kantor Penyediaan Pelebaran Puncak Tinggi		5.669.000,00	5.669.000,00	0,00	0,00	0,00	0,00	0,00	0,00	0,00	0,00	0,00	0,00	0,00	0,00	
7.01.7.01.0-00.0-00.15.01.206.01		Penyediaan Pelebaran Puncak Tinggi	20.711.000,00	20.711.000,00	0,00	0,00	0,00	0,00	0,00	0,00	0,00	0,00	0,00	0,00	0,00	0,00	
7.01.7.01.0-00.0-00.15.01.206.04	Penyediaan Bahan Logistik Kantor		36.204.200,00	36.204.200,00	0,00	0,00	0,00	0,00	0,00	0,00	0,00	0,00	0,00	0,00	0,00	0,00	

KELompok BELANDA

KODE	URAIAN URUSAN, ORGANISASI, PROGRAM DAN KEGIATAN, SUB KEGIATAN	OPERASI		MODAL		TIDAK TERBUKA		TRANSFER	
		3	4	5	6	7	8	9	10
7.01.7.01.0-00.0-00.15.01.2.66.06	Pemediaan barang Coklat dan Pengemasan	6.847.200,00	6.846.600,00	0,00	0,00	0,00	0,00	0,00	0,00
7.01.7.01.0-00.0-00.15.01.2.66.06	Featiba Kurjingga Temu	25.213.000,00	25.213.000,00	0,00	0,00	0,00	0,00	0,00	0,00
7.01.7.01.0-00.0-00.15.01.2.07	Pengadaan Barang Milk Daerah Penujangan Urusan Pemerintah Daerah	0,00	0,00	84.801.555,00	84.801.555,00	0,00	0,00	0,00	0,00
7.01.7.01.0-00.0-00.15.01.2.07.06	Pengadaan Perodon dan Pesan Lainnya	0,00	0,00	84.801.555,00	84.801.555,00	0,00	0,00	0,00	0,00
7.01.7.01.0-00.0-00.15.01.2.166	Penyediaan Jasa Penujangan Urusan Pemerintahan Daerah	78.650.000,00	77.840.141,00	0,00	0,00	0,00	0,00	0,00	0,00
7.01.7.01.0-00.0-00.15.01.2.166.01	Penyediaan Jasa Surf Helmutik	6.050.000,00	6.050.000,00	0,00	0,00	0,00	0,00	0,00	0,00
7.01.7.01.0-00.0-00.15.01.2.166.02	Penyediaan Jasa Komunikas, Sumber Daya Air dan Listrik	24.600.000,00	23.790.141,00	0,00	0,00	0,00	0,00	0,00	0,00
7.01.7.01.0-00.0-00.15.01.2.166.04	Penyediaan Jasa Pelayanan Urusan Kantor	48.000.000,00	48.000.000,00	0,00	0,00	0,00	0,00	0,00	0,00
7.01.7.01.0-00.0-00.15.01.2.166	Pembelajaran Barang Milk Daerah Penujangan Urusan Pemerintahan Daerah	152.226.400,00	151.462.400,00	0,00	0,00	0,00	0,00	0,00	0,00
7.01.7.01.0-00.0-00.15.01.2.166.01	Penyediaan Jasa Pemeliharaan, Biaya Pemeliharaan, dan Pajak Kendaraan Berencana Dinas atau Kendaraan Dinas Jabatan	79.578.000,00	78.814.000,00	0,00	0,00	0,00	0,00	0,00	0,00
7.01.7.01.0-00.0-00.15.01.2.166.06	Pemeliharaan Persewaan Mesin Lainnya	11.348.000,00	11.348.000,00	0,00	0,00	0,00	0,00	0,00	0,00
7.01.7.01.0-00.0-00.15.01.2.166.09	Pemeliharaan/Rehabilitasi Gedung Kantor dan Bangunan Lainnya	61.300.400,00	61.300.400,00	0,00	0,00	0,00	0,00	0,00	0,00
7.01.7.01.0-00.0-00.15.02	Program Penyelenggaraan Pemerintahan Dan Pelayanan Publik	196.588.200,00	196.588.200,00	220.500,00	220.500,00	0,00	0,00	0,00	0,00
7.01.7.01.0-00.0-00.15.02.2.61	Koordinasi Penyelenggaraan Kegiatan Pemerintahan di Tingkat Kecamatan	2.828.000,00	2.828.000,00	0,00	0,00	0,00	0,00	0,00	0,00
7.01.7.01.0-00.0-00.15.02.2.61.01	Koordinasi/Strong Perencanaan dan Pelaksanaan Kegiatan Pemerintahan dengan Perangkat Daerah dan Instansi Vertikal Terkait	0,00	0,00	0,00	0,00	0,00	0,00	0,00	0,00
7.01.7.01.0-00.0-00.15.02.2.61.02	Penyuluhan/ Edukasi/ Kegiatan Pemerintahan di Tingkat Kecamatan	2.828.000,00	2.828.000,00	0,00	0,00	0,00	0,00	0,00	0,00

KODE	URAIAN URUSAN, ORGANISASI, PROGRAM DAN KEGIATAN, SUB KEGIATAN	KELOMPOK BELAJAR									
		OPERASI		MODAL		TIDAK TERBUKA		TRANSFER		REALISASI	
		ANGGARAN	REALISASI	ANGGARAN	REALISASI	ANGGARAN	REALISASI	ANGGARAN	REALISASI		
1	2	3	4	5	6	7	8	9	10		
7.01.7.01.0.00.0.00.15.02.2.00	<p>Penyelenggaraan Urusan Pemerintahan yang tidak Dilaksanakan oleh Unit Kerja Perangkat Daerah yang Ada di Kecamatan</p> <p>Pembayaran Etabitas Nalaksana Nalajaran kepada Masyarakat di Wilayah Kecamatan</p> <p>Pelaksanaan Urusan Pemerintahan yang Dipelembahkan kepada Camat</p> <p>Nalaksanaan Urusan Pemerintahan yang terkait dengan Kewenangan Lain yang Dipelembahkan</p> <p>Program Pemberdayaan Masyarakat Desa Dan Kelurahan</p> <p>Koordinasi Kegiatan Pemberdayaan Desa</p> <p>Partisipasi Partisipatif Masyarakat dalam Forum Musyawarah Perencanaan Pembangunan di Desa</p> <p>Pembangunan Fasilitas Kegiatan Pembangunan Masyarakat di Wilayah Kecamatan</p> <p>Program Koordinasi Ketransmuran Dan Kelurahan Umum</p> <p>Koordinasi Upaya Penyelenggaraan Kekarifan dan Kelurahan Umum</p> <p>Serangas dengan Kiprotan Negara Republik Indonesia, Teratai Nasional Indonesia dan Insansi Vertikal di Wilayah Kecamatan</p> <p>Program Pembinaan Dan Penguasaan Pemerintahan Desa Fasilitas, Rekomendasi dan Koordinasi Pembinaan dan Penguasaan Pemerintahan Desa</p> <p>Statistik Pengalasan Kecamatan Desa dan Peningkatan Aed Desa</p>	145.500.000,00	145.500.000,00	0,00	0,00	0,00	0,00	0,00	0,00	0,00	
7.01.7.01.0.00.0.00.15.02.2.04		48.210.200,00	48.210.200,00	220.500,00	220.500,00	0,00	0,00	0,00	0,00	0,00	
7.01.7.01.0.00.0.00.15.02.2.04.03		48.210.200,00	48.210.200,00	220.500,00	220.500,00	0,00	0,00	0,00	0,00	0,00	
7.01.7.01.0.00.0.00.15.03.2.01		17.705.200,00	17.705.200,00	0,00	0,00	0,00	0,00	0,00	0,00	0,00	
7.01.7.01.0.00.0.00.15.03.2.01.05		8.205.200,00	8.205.200,00	0,00	0,00	0,00	0,00	0,00	0,00	0,00	
7.01.7.01.0.00.0.00.15.03.2.01.05		9.500.000,00	9.500.000,00	0,00	0,00	0,00	0,00	0,00	0,00	0,00	
7.01.7.01.0.00.0.00.15.04		545.906.500,00	545.906.500,00	0,00	0,00	0,00	0,00	0,00	0,00	0,00	
7.01.7.01.0.00.0.00.15.04.2.01		545.906.500,00	545.906.500,00	0,00	0,00	0,00	0,00	0,00	0,00	0,00	
7.01.7.01.0.00.0.00.15.04.2.01.03		545.906.500,00	545.906.500,00	0,00	0,00	0,00	0,00	0,00	0,00	0,00	
7.01.7.01.0.00.0.00.15.06		4.330.200,00	4.330.200,00	0,00	0,00	0,00	0,00	0,00	0,00	0,00	
7.01.7.01.0.00.0.00.15.06.2.01	4.330.200,00	4.330.200,00	0,00	0,00	0,00	0,00	0,00	0,00	0,00		
7.01.7.01.0.00.0.00.15.06.2.01.03	4.330.200,00	4.330.200,00	0,00	0,00	0,00	0,00	0,00	0,00	0,00		

KELompok BELANDA

KODE	URAIAN URUSAN, ORGANISASI, PROGRAM DAN KEGIATAN, SUB KEGIATAN	OPERASI		MODAL		TIDAK TERUGA		TRANSFER	
		3	4	5	6	7	8	9	10
		ANGGARAN	REALISASI	ANGGASAN	REALISASI	ANGGARAN	REALISASI	ANGGARAN	REALISASI
7.01.7.01.20	Kecamatan Timanulya	4.018.507.210,00	3.332.000.494,00	49.248.600,00	49.248.600,00	0,00	0,00	0,00	0,00
7.01.7.01.20.01	Kecamatan Timanulya	4.018.507.210,00	3.332.000.494,00	49.248.600,00	49.248.600,00	0,00	0,00	0,00	0,00
7.01.7.01.8-00.0-00.16.01	Program Peningkatan Urusan Pemerintahan Daerah Kabupaten/Kota	3.305.803.110,00	2.619.302.394,00	49.248.600,00	49.248.600,00	0,00	0,00	0,00	0,00
7.01.7.01.8-00.0-00.16.01.2.01	Perencanaan, Penganggaran, dan Evaluasi Kinerja Perangkat Daerah	10.000.000,00	10.000.000,00	0,00	0,00	0,00	0,00	0,00	0,00
7.01.7.01.8-00.0-00.16.01.2.01.06	Koordinasi dan Penyusunan Laporan Kinerja dan Indikator Realisasi Kinerja (SKPI)	10.000.000,00	10.000.000,00	0,00	0,00	0,00	0,00	0,00	0,00
7.01.7.01.8-00.0-00.16.01.2.01.06.2.01	Administrasi Keuangan Perangkat Daerah	2.998.160.810,00	2.316.160.064,00	0,00	0,00	0,00	0,00	0,00	0,00
7.01.7.01.8-00.0-00.16.01.2.01.06.2.01.01	Penyediaan Gaji dan Tunjangan ASN	2.998.160.810,00	2.316.160.064,00	0,00	0,00	0,00	0,00	0,00	0,00
7.01.7.01.8-00.0-00.16.01.2.01.06.2.01.01.01	Administrasi Umum Perangkat Daerah	152.990.800,00	152.990.800,00	49.248.600,00	49.248.600,00	0,00	0,00	0,00	0,00
7.01.7.01.8-00.0-00.16.01.2.01.06.2.01.01.01.01	Penyediaan Komponen Utama Listrik/Penerangan Bangunan Kantor	14.373.000,00	14.373.000,00	0,00	0,00	0,00	0,00	0,00	0,00
7.01.7.01.8-00.0-00.16.01.2.01.06.2.01.01.01.01.01	Penyediaan Peralatan dan Perengkapan Kantor	0,00	0,00	49.248.600,00	49.248.600,00	0,00	0,00	0,00	0,00
7.01.7.01.8-00.0-00.16.01.2.01.06.2.01.01.01.01.01.01	Penyediaan Bahan Logistik Kantor	21.967.000,00	21.967.000,00	0,00	0,00	0,00	0,00	0,00	0,00
7.01.7.01.8-00.0-00.16.01.2.01.06.2.01.01.01.01.01.01.01	Penyediaan Barang Cetak dan Pengiriman	19.282.300,00	19.282.300,00	0,00	0,00	0,00	0,00	0,00	0,00
7.01.7.01.8-00.0-00.16.01.2.01.06.2.01.01.01.01.01.01.01.01	Fasilitas Kunjungan Tamu	97.786.500,00	97.786.500,00	0,00	0,00	0,00	0,00	0,00	0,00
7.01.7.01.8-00.0-00.16.01.2.01.06.2.01.01.01.01.01.01.01.01.01	Penyediaan Jasa Peningkatan Urusan Pemerintahan Daerah	63.805.000,00	63.805.000,00	0,00	0,00	0,00	0,00	0,00	0,00
7.01.7.01.8-00.0-00.16.01.2.01.06.2.01.01.01.01.01.01.01.01.01.01	Penyediaan Jasa Surat Menyurat	2.805.000,00	2.805.000,00	0,00	0,00	0,00	0,00	0,00	0,00
7.01.7.01.8-00.0-00.16.01.2.01.06.2.01.01.01.01.01.01.01.01.01.01.01	Penyediaan Jasa Komunikasi, Sumber Daya Air dan Listrik	37.000.000,00	37.000.000,00	0,00	0,00	0,00	0,00	0,00	0,00
7.01.7.01.8-00.0-00.16.01.2.01.06.2.01.01.01.01.01.01.01.01.01.01.01.01	Penyediaan Jasa Pelayanan Urusan Kantor	24.000.000,00	24.000.000,00	0,00	0,00	0,00	0,00	0,00	0,00
7.01.7.01.8-00.0-00.16.01.2.01.06.2.01.01.01.01.01.01.01.01.01.01.01.01.01	Pembelian Barang Milik Daerah Peningkatan Urusan Pemerintahan Daerah	80.046.500,00	76.348.500,00	0,00	0,00	0,00	0,00	0,00	0,00
7.01.7.01.8-00.0-00.16.01.2.01.06.2.01.01.01.01.01.01.01.01.01.01.01.01.01.01	Penyediaan Jasa Pemeliharaan, Biaya Pemeliharaan, dan Pajak Kendaraan Peningkatan Urusan Pemerintahan Daerah	70.413.900,00	65.913.900,00	0,00	0,00	0,00	0,00	0,00	0,00

KODE	URAIAN URUSAN, ORGANISASI, PROGRAM DAN KEGIATAN, SUB KEGIATAN	KELOMPOK BELANDA									
		OPERASI		MODAL		TIDAK TERDUGA		TRANSFER			
		ANGGARAN	REALISASI	ANGGARAN	REALISASI	ANGGARAN	REALISASI	ANGGARAN	REALISASI	ANGGARAN	REALISASI
1	2	3	4	5	6	7	8	9	10		
7.01.7.01.0-00.0-00.16.01.2.01.00	Penelitian/Rehabilitasi Gedung Kantor dan Bangunan Lainnya	10.432.800,00	10.432.800,00	0,00	0,00	0,00	0,00	0,00	0,00	0,00	
7.01.7.01.0-00.0-00.16.02	Program Penyelenggaraan Pemerintahan Dan Pelayanan Publik	88.990.100,00	88.990.100,00	0,00	0,00	0,00	0,00	0,00	0,00	0,00	
7.01.7.01.0-00.0-00.16.02.2.01	Koordinasi Penyelenggaraan Kegiatan Pemerintahan di Tingkat Kecamatan	46.708.000,00	46.708.000,00	0,00	0,00	0,00	0,00	0,00	0,00	0,00	
7.01.7.01.0-00.0-00.16.02.2.01.00	Peningkatan Efektifitas Kegiatan Pemerintahan di Tingkat Kecamatan	46.708.000,00	46.708.000,00	0,00	0,00	0,00	0,00	0,00	0,00	0,00	
7.01.7.01.0-00.0-00.16.02.2.01.01	Falsafahan Urusan Pemerintahan yang Dilimpahkan kepada Camat	40.282.100,00	40.282.100,00	0,00	0,00	0,00	0,00	0,00	0,00	0,00	
7.01.7.01.0-00.0-00.16.02.2.01.02	Pelaksanaan Urusan Pemerintahan yang terkait dengan Kewenangan Lain yang Ditugaskan	40.282.100,00	40.282.100,00	0,00	0,00	0,00	0,00	0,00	0,00	0,00	
7.01.7.01.0-00.0-00.16.03	Program Pemberdayaan Masyarakat Desa Dan Kelurahan	23.722.000,00	23.722.000,00	0,00	0,00	0,00	0,00	0,00	0,00	0,00	
7.01.7.01.0-00.0-00.16.03.2.01	Koordinasi Kegiatan Pemberdayaan Desa	23.722.000,00	23.722.000,00	0,00	0,00	0,00	0,00	0,00	0,00	0,00	
7.01.7.01.0-00.0-00.16.03.2.01.01	Peningkatan Partisipasi Masyarakat dalam Forum Musyawarah Perencanaan Pembangunan di Desa	8.722.000,00	8.722.000,00	0,00	0,00	0,00	0,00	0,00	0,00	0,00	
7.01.7.01.0-00.0-00.16.03.2.01.02	Peningkatan Efektifitas Kegiatan Pemberdayaan Masyarakat di Wilayah Kecamatan	15.000.000,00	15.000.000,00	0,00	0,00	0,00	0,00	0,00	0,00	0,00	
7.01.7.01.0-00.0-00.16.04	Program Koordinasi Ketentraman Dan Ketertiban Umum	598.982.000,00	598.982.000,00	0,00	0,00	0,00	0,00	0,00	0,00	0,00	
7.01.7.01.0-00.0-00.16.04.2.01	Koordinasi Upaya Penyelenggaraan Ketertentraman dan Ketertiban Umum*****)	598.982.000,00	598.982.000,00	0,00	0,00	0,00	0,00	0,00	0,00	0,00	
7.01.7.01.0-00.0-00.16.04.2.01.01	Sinergis dengan Kebijakan Negara Republik Indonesia, Terutama Nasional Indonesia dan Instansi Vertikal di Wilayah Kecamatan*****)	598.982.000,00	598.982.000,00	0,00	0,00	0,00	0,00	0,00	0,00	0,00	
7.01.7.01.21	Kecamatan Telagaasri	4.074.387.871,00	3.233.348.667,00	151.720.200,00	151.720.200,00	0,00	0,00	0,00	0,00	0,00	
7.01.7.01.21.01	Kecamatan Telagaasri	4.074.387.871,00	3.233.348.667,00	151.720.200,00	151.720.200,00	0,00	0,00	0,00	0,00	0,00	

KELOMPOK BELANDA

KODE	URAIAN URUSAN, ORGANISASI, PROGRAM DAN KEGIATAN, SUB KEGIATAN	OPERASI		MODAL		TIDAK TERDUGA		TRANSFER	
		3	4	5	6	7	8	9	10
		ANGGARAN	REALISASI	ANGGARAN	REALISASI	ANGGARAN	REALISASI	ANGGARAN	REALISASI
7.01.7.01.0-00.0-00.17.01	Program Peningjang Urusan pemerintahan dan Daerah Kabupaten/Kota	3.471.836.271,00	2.830.720.057,00	151.720.200,00	151.720.200,00	0,00	0,00	0,00	0,00
7.01.7.01.0-00.0-00.17.01.2.01	Berencana, Penganggaran, dan Evaluasi Kinerja Perangkat Daerah	20.660.250,00	20.660.250,00	0,00	0,00	0,00	0,00	0,00	0,00
7.01.7.01.0-00.0-00.17.01.2.01.06	Koordinasi dan Penyusunan Laporan Capaian Kinerja dan Indikator Realisasi Kinerja SKPD	20.660.250,00	20.660.250,00	0,00	0,00	0,00	0,00	0,00	0,00
7.01.7.01.0-00.0-00.17.01.2.02	Administrasi Keuangan Perangkat Daerah	3.030.311.921,00	2.198.269.347,00	0,00	0,00	0,00	0,00	0,00	0,00
7.01.7.01.0-00.0-00.17.01.2.02.01	Penyediaan Gaji dan Tunjangan ASN	3.030.311.921,00	2.198.269.347,00	0,00	0,00	0,00	0,00	0,00	0,00
7.01.7.01.0-00.0-00.17.01.2.06	Administrasi Umum Perangkat Daerah	185.347.400,00	154.807.400,00	7.050.000,00	7.050.000,00	0,00	0,00	0,00	0,00
7.01.7.01.0-00.0-00.17.01.2.06.01	Penyediaan Komponen Instalasi Listrik/Penerangan Bangunan Kantor	4.548.000,00	4.548.000,00	0,00	0,00	0,00	0,00	0,00	0,00
7.01.7.01.0-00.0-00.17.01.2.06.03	Penyediaan Perawatan Rumah Tangga	36.957.400,00	36.957.400,00	7.050.000,00	7.050.000,00	0,00	0,00	0,00	0,00
7.01.7.01.0-00.0-00.17.01.2.06.04	Penyediaan Bahan Logistik Kantor	11.958.000,00	11.958.000,00	0,00	0,00	0,00	0,00	0,00	0,00
7.01.7.01.0-00.0-00.17.01.2.06.05	Penyediaan Barang Cetak dan Pengiriman	26.883.200,00	26.883.200,00	0,00	0,00	0,00	0,00	0,00	0,00
7.01.7.01.0-00.0-00.17.01.2.06.09	Instansi Kurangnya Tarif	115.369.800,00	114.848.800,00	0,00	0,00	0,00	0,00	0,00	0,00
7.01.7.01.0-00.0-00.17.01.2.07	Pengadaan Barang Milik Daerah Peningjang Urusan Pemerintahan Daerah	7.837.500,00	7.837.500,00	121.795.000,00	121.795.000,00	0,00	0,00	0,00	0,00
7.01.7.01.0-00.0-00.17.01.2.07.05	Pengadaan Peralatan dan Mesin Lainnya	7.837.500,00	7.837.500,00	121.795.000,00	121.795.000,00	0,00	0,00	0,00	0,00
7.01.7.01.0-00.0-00.17.01.2.08	Penyediaan Jasa Peningjang Urusan Pemerintahan Daerah	47.483.000,00	45.759.660,00	0,00	0,00	0,00	0,00	0,00	0,00
7.01.7.01.0-00.0-00.17.01.2.08.01	Penyediaan Jasa Surat Menyurat	1.503.000,00	1.500.000,00	0,00	0,00	0,00	0,00	0,00	0,00
7.01.7.01.0-00.0-00.17.01.2.08.02	Penyediaan Jasa Komunikasi, Sumber Daya Ar dan Listrik	24.980.000,00	22.869.960,00	0,00	0,00	0,00	0,00	0,00	0,00
7.01.7.01.0-00.0-00.17.01.2.08.04	Penyediaan Jasa Pelayanan Umum Kantor	21.400.000,00	21.400.000,00	0,00	0,00	0,00	0,00	0,00	0,00
7.01.7.01.0-00.0-00.17.01.2.09	Pemeliharaan Barang Milik Daerah Peningjang Urusan Pemerintahan Daerah	169.868.200,00	153.375.600,00	22.875.200,00	22.875.200,00	0,00	0,00	0,00	0,00

KELOMPOK BELANDA

KODE	URAIAN URUSAN, ORGANISASI, PROGRAM DAN KEGIATAN, SUB KEGIATAN	OPERASI		MODAL		TIDAK TERDUGA		TRANSFER	
		ANGGARAN	REALISASI	ANGGARAN	REALISASI	ANGGARAN	REALISASI	ANGGARAN	REALISASI
		3	4	5	6	7	8	9	10
7.01.750.0-00.0-00.17.01.200.01	Bewajiban Jasa Pemeliharaan, Biaya Pemeliharaan, dan Pajak Kendaraan Perorangan Dinas atau Kendaraan Dinas Jekend	67.750.600,00	61.140.000,00	0,00	0,00	0,00	0,00	0,00	0,00
7.01.750.0-00.0-00.17.01.209.08	Pendapatan Perdsan dan Meas Lainnya	2.750.000,00	2.750.000,00	0,00	0,00	0,00	0,00	0,00	0,00
7.01.750.0-00.0-00.17.01.209.09	Pendapatan/Perhasilan Gekung Kurat dan Bergunm Lainnya	99.485.600,00	99.485.600,00	22.875.200,00	22.875.200,00	0,00	0,00	0,00	0,00
7.01.750.0-00.0-00.17.02	Program Penyelenggaraan Pemerintahan Dan Pelayanan Publik	57.216.400,00	57.216.400,00	0,00	0,00	0,00	0,00	0,00	0,00
7.01.750.0-00.0-00.17.02.201	Koordinasi Penyelenggaraan Kegiatan Pemerintahan di Tingkat Kecamatan	0,00	0,00	0,00	0,00	0,00	0,00	0,00	0,00
7.01.750.0-00.0-00.17.02.201.01	Koordinasi/Sinergi Pemecatan dan Pelaksanaan Kegiatan Pemerintahan dengan Perangkat Daerah dan Instansi Vertikal Terkait	0,00	0,00	0,00	0,00	0,00	0,00	0,00	0,00
7.01.750.0-00.0-00.17.02.202	Penyelenggaraan Urusan Pemerintahan Yang Tidak Dilaksanakan oleh Unit Kerja Perangkat Daerah Yang Ada di Kecamatan	0,00	0,00	0,00	0,00	0,00	0,00	0,00	0,00
7.01.750.0-00.0-00.17.02.202.03	Perbaikan Kualitas Pelaksanaan Pelayanan kepada Masyarakat di Wilayah Kecamatan	0,00	0,00	0,00	0,00	0,00	0,00	0,00	0,00
7.01.750.0-00.0-00.17.02.204	Pelaksanaan Urusan Pemerintahan yang Dimpahkan kepada Camat	57.216.400,00	57.216.400,00	0,00	0,00	0,00	0,00	0,00	0,00
7.01.750.0-00.0-00.17.02.204.03	Pelaksanaan Urusan Pemerintahan yang terkait dengan kewenangan lain yang dipinjamkan	57.216.400,00	57.216.400,00	0,00	0,00	0,00	0,00	0,00	0,00
7.01.750.0-00.0-00.17.03	Program Pemberdayaan Masyarakat Desa Dan Kelurahan	25.650.000,00	25.650.000,00	0,00	0,00	0,00	0,00	0,00	0,00
7.01.750.0-00.0-00.17.03.201	Koordinasi Kegiatan Pemberdayaan Desa	25.650.000,00	25.650.000,00	0,00	0,00	0,00	0,00	0,00	0,00
7.01.750.0-00.0-00.17.03.201.01	Peningkatan Perdesas Masyarakat dalam Forum Musyawarah Perencanaan Pembangunan di Desa	15.000.000,00	15.000.000,00	0,00	0,00	0,00	0,00	0,00	0,00
7.01.750.0-00.0-00.17.03.201.03	Peningkatan Efektifitas Kegiatan Pemberdayaan Masyarakat di Wilayah Kecamatan	10.650.000,00	10.650.000,00	0,00	0,00	0,00	0,00	0,00	0,00

KELOMPOK BELANDA

KODE	URAIAN URUSAN, ORGANISASI, PROGRAM DAN KEGIATAN, SUB KEGIATAN	OPERASI		MODAL		TIDAK TERDUGA		TRANSFER	
		ANGGARAN	REALISASI	ANGGARAN	REALISASI	ANGGARAN	REALISASI	ANGGARAN	REALISASI
		3	4	5	6	7	8	9	10
7.01.7.01.0.00.0.00.17.04	Program Koordinasi Ketenagamaan Dan Kekerohan Umum	519.885.200,00	519.790.200,00	0,00	0,00	0,00	0,00	0,00	0,00
7.01.7.01.0.00.0.00.17.04.2.01	Koordinasi Bpaya Penyelenggaraan Ketenagamaan dan Kekerohan Umum*****	519.885.200,00	519.790.200,00	0,00	0,00	0,00	0,00	0,00	0,00
7.01.7.01.0.00.0.00.17.04.2.01.01	Sinergis dengan Kepolisian Negara Republik Indonesia, Tentara Nasional Indonesia dan Instansi Vertikal di Wilayah Kecamatan*****	519.885.200,00	519.790.200,00	0,00	0,00	0,00	0,00	0,00	0,00
7.01.7.01.22	Kecamatan Rawamerta	4.080.193.962,00	2.921.440.701,00	115.147.415,00	115.147.415,00	0,00	0,00	0,00	0,00
7.01.7.01.22.01	Kecamatan Rawamerta	4.080.193.962,00	2.921.440.701,00	115.147.415,00	115.147.415,00	0,00	0,00	0,00	0,00
7.01.7.01.0.00.0.00.18.01	Program Penujangan Urusan Pemerintahan Daerah Kabupaten/Kota	3.489.676.962,00	2.289.923.701,00	115.147.415,00	115.147.415,00	0,00	0,00	0,00	0,00
7.01.7.01.0.00.0.00.18.01.2.01	Evaluasi Kinerja Perangkat Daerah	1.725.000,00	1.725.000,00	0,00	0,00	0,00	0,00	0,00	0,00
7.01.7.01.0.00.0.00.18.01.2.01.06	Koordinasi dan Pemusatan Laporan Capaian Kinerja dan Kinerja Realisasi Kerja SKPD	1.725.000,00	1.725.000,00	0,00	0,00	0,00	0,00	0,00	0,00
7.01.7.01.0.00.0.00.18.01.2.02	Administrasi Keuangan Perangkat Daerah	2.900.300.932,00	1.740.294.823,00	0,00	0,00	0,00	0,00	0,00	0,00
7.01.7.01.0.00.0.00.18.01.2.02.01	Pengadaan Gaj dan Tunjangan ASN	2.900.300.932,00	1.740.294.823,00	0,00	0,00	0,00	0,00	0,00	0,00
7.01.7.01.0.00.0.00.18.01.2.06	Administrasi Umum Perangkat Daerah	235.701.330,00	235.701.150,00	0,00	0,00	0,00	0,00	0,00	0,00
7.01.7.01.0.00.0.00.18.01.2.06.01	Penyediaan Komponen Inventaris	8.710.500,00	8.710.500,00	0,00	0,00	0,00	0,00	0,00	0,00
7.01.7.01.0.00.0.00.18.01.2.06.03	Udrt/Penerangan Keuangan Kantor	48.800.930,00	48.800.750,00	0,00	0,00	0,00	0,00	0,00	0,00
7.01.7.01.0.00.0.00.18.01.2.06.04	Penyediaan Bahan Logistik Kantor	151.758.500,00	151.758.500,00	0,00	0,00	0,00	0,00	0,00	0,00
7.01.7.01.0.00.0.00.18.01.2.06.05	Penyediaan Barang Cetak dan Penggandaan	26.631.400,00	26.631.400,00	0,00	0,00	0,00	0,00	0,00	0,00
7.01.7.01.0.00.0.00.18.01.2.07	Pengadaan Barang Milk Daerah Penujangan Urusan Pemerintahan Daerah	0,00	0,00	115.147.415,00	115.147.415,00	0,00	0,00	0,00	0,00
7.01.7.01.0.00.0.00.18.01.2.07.06	Pengadaan Perlatan dan Mesin Lainnya	0,00	0,00	115.147.415,00	115.147.415,00	0,00	0,00	0,00	0,00
7.01.7.01.0.00.0.00.18.01.2.08	Penyediaan Jasa Penujangan Urusan Pemerintahan Daerah	71.992.000,00	66.038.628,00	0,00	0,00	0,00	0,00	0,00	0,00

KELOMPOK BELANDA

KODE	URAIAN URUSAN, ORGANISASI, PROGRAM DAN KEGIATAN, SUB KEGIATAN	OPERASI		MODAL		TIDAK TERDUGA		TRANSFER		
		ANGGARAN	REALISASI	ANGGARAN	REALISASI	ANGGARAN	REALISASI	ANGGARAN	REALISASI	
		1	2	3	4	5	6	7	8	9
7.01.7.01.0-00.0-00.18.01.2.08.01	Penyediaan Jasa Surat Menyurat	2.992.000,00	2.992.000,00	0,00	0,00	0,00	0,00	0,00	0,00	0,00
7.01.7.01.0-00.0-00.18.01.2.08.02	Penyediaan Jasa Komunikasi, Sumber Daya Air dan Listrik	27.000.000,00	21.044.828,00	0,00	0,00	0,00	0,00	0,00	0,00	0,00
7.01.7.01.0-00.0-00.18.01.2.09.04	Penyediaan Jasa Pelayanan Umum Kantor	42.000.000,00	42.000.000,00	0,00	0,00	0,00	0,00	0,00	0,00	0,00
7.01.7.01.0-00.0-00.18.01.2.09	Pemeliharaan Barang Milik Daerah Penunjang Urusan Pemerintahan Daerah	258.957.100,00	258.185.900,00	0,00	0,00	0,00	0,00	0,00	0,00	0,00
7.01.7.01.0-00.0-00.18.01.2.09.01	Biayakan Jasa Pemeliharaan, Biaya Pemeliharaan, dan Pajak Kendaraan Bermotoran Benda atau Kendaraan Benda Jabatan	77.753.400,00	74.382.200,00	0,00	0,00	0,00	0,00	0,00	0,00	0,00
7.01.7.01.0-00.0-00.18.01.2.09.06	Pemeliharaan Perbaikan dan Meun Lainnya	16.950.000,00	16.950.000,00	0,00	0,00	0,00	0,00	0,00	0,00	0,00
7.01.7.01.0-00.0-00.18.01.2.09.09	Pemeliharaan/Perbaikan/Chalking Kulkas dan Bangunan Lainnya	184.853.700,00	184.853.700,00	0,00	0,00	0,00	0,00	0,00	0,00	0,00
7.01.7.01.0-00.0-00.18.02.2.04	Program Penyelenggaraan Pemerintahan Dan Pelayanan Publik	54.796.200,00	54.796.200,00	0,00	0,00	0,00	0,00	0,00	0,00	0,00
7.01.7.01.0-00.0-00.18.02.2.01	Koordinasi Penyelenggaraan Kegiatan Pemerintahan di Tingkat Kecamatan	8.620.000,00	8.620.000,00	0,00	0,00	0,00	0,00	0,00	0,00	0,00
7.01.7.01.0-00.0-00.18.02.2.01.01	Koordinasi/Strategi Perencanaan dan Pelaksanaan Kegiatan Pemerintahan dengan Perangkat Daerah dan Instansi Vertikal Terkait	8.620.000,00	8.620.000,00	0,00	0,00	0,00	0,00	0,00	0,00	0,00
7.01.7.01.0-00.0-00.18.02.2.04	Pelaksanaan Urusan Pemerintahan yang Ditugaskan kepada Camat	46.116.200,00	46.116.200,00	0,00	0,00	0,00	0,00	0,00	0,00	0,00
7.01.7.01.0-00.0-00.18.02.2.04.03	Pelaksanaan Urusan Pemerintahan yang terkait dengan Kewenangan Lain yang Ditugaskan	46.116.200,00	46.116.200,00	0,00	0,00	0,00	0,00	0,00	0,00	0,00
7.01.7.01.0-00.0-00.18.03	Program Pemberdayaan Masyarakat Desa Dan Kelurahan	29.160.300,00	29.160.300,00	0,00	0,00	0,00	0,00	0,00	0,00	0,00
7.01.7.01.0-00.0-00.18.03.2.01	Koordinasi Kegiatan Pemberdayaan Desa	29.160.300,00	29.160.300,00	0,00	0,00	0,00	0,00	0,00	0,00	0,00
7.01.7.01.0-00.0-00.18.03.2.01.01	Peningkatan Partisipasi Masyarakat dalam Forum Masyarakat Perencanaan Pembangunan di Desa	29.160.300,00	29.160.300,00	0,00	0,00	0,00	0,00	0,00	0,00	0,00
7.01.7.01.0-00.0-00.18.04	Program Koordinasi Ketentraman Dan Ketertiban Umum	537.620.500,00	537.620.500,00	0,00	0,00	0,00	0,00	0,00	0,00	0,00

KELompok BELANDA

KODE	URAIAN URUSAN, ORGANISASI, PROGRAM DAN KEGIATAN, SUB KEGIATAN	OPERASI		MODAL		TIDAK TERUGHA		TRANSFER	
		ANGGARAN	REALISASI	ANGGARAN	REALISASI	ANGGARAN	REALISASI	ANGGARAN	REALISASI
		3	4	5	6	7	8	9	10
7.01.7.01.00.0-00.19.04.2.00	Koordinasi Uprava Penyelenggaraan Kementerian dan Keterlibatan Umum*****)	537.620.500,00	537.620.500,00	0,00	0,00	0,00	0,00	0,00	0,00
7.01.7.01.00.0-00.19.04.2.00.04	Sinergitas dengan Kopoksin Negara Republik Indonesia, Ternas Nasional Indonesia dan Izband Vertikal di Wilayah Kecamatan*****)	537.620.500,00	537.620.500,00	0,00	0,00	0,00	0,00	0,00	0,00
7.01.7.01.23	Kecamatan Lemahabang	4.604.497.459,00	3.366.495.318,00	45.734.400,00	45.734.400,00	0,00	0,00	0,00	0,00
7.01.7.01.23.01	Kecamatan Lemahabang	4.604.497.459,00	3.368.495.318,00	45.734.400,00	45.734.400,00	0,00	0,00	0,00	0,00
7.01.7.01.00.0-00.19.01.2.00.01	Program Peningjang Urusan Pemerintahan Daerah Kabupaten/Kota	4.010.371.999,00	2.774.369.818,00	45.734.400,00	45.734.400,00	0,00	0,00	0,00	0,00
7.01.7.01.00.0-00.19.01.2.01	Perencanaan, Penganggaran, dan Evaluasi Kinerja Perangkat Daerah	34.204.200,00	34.204.200,00	0,00	0,00	0,00	0,00	0,00	0,00
7.01.7.01.00.0-00.19.01.2.01.06	Kecodes dan Permisian Laporan Capaian Kinerja dan Monev Pelaksanaan Kinerja SKPD	34.204.200,00	34.204.200,00	0,00	0,00	0,00	0,00	0,00	0,00
7.01.7.01.00.0-00.19.01.2.02	Administrasi Keuangan Perangkat Daerah	3.536.231.859,00	2.399.289.438,00	0,00	0,00	0,00	0,00	0,00	0,00
7.01.7.01.00.0-00.19.01.2.02.03	Penyediaan Saluran Tunjangan ASN	3.536.231.859,00	2.399.289.438,00	0,00	0,00	0,00	0,00	0,00	0,00
7.01.7.01.00.0-00.19.01.2.06	Administrasi Umum Perangkat Daerah	240.019.400,00	240.019.400,00	0,00	0,00	0,00	0,00	0,00	0,00
7.01.7.01.00.0-00.19.01.2.06.01	Penyediaan Kontainer Jendral	17.418.000,00	17.418.000,00	0,00	0,00	0,00	0,00	0,00	0,00
7.01.7.01.00.0-00.19.01.2.06.03	Uraji/Perengkapan Berjalan Kantor	82.320.000,00	82.320.000,00	0,00	0,00	0,00	0,00	0,00	0,00
7.01.7.01.00.0-00.19.01.2.06.08	Penyediaan Bahan Logistik Kantor	45.641.400,00	45.641.400,00	0,00	0,00	0,00	0,00	0,00	0,00
7.01.7.01.00.0-00.19.01.2.06.09	Penyediaan Barang Cadangan dan Penyediaan	18.000.000,00	18.000.000,00	0,00	0,00	0,00	0,00	0,00	0,00
7.01.7.01.00.0-00.19.01.2.06.09	Penyediaan Barang Cadangan dan Penyediaan	78.640.000,00	78.640.000,00	0,00	0,00	0,00	0,00	0,00	0,00
7.01.7.01.00.0-00.19.01.2.07	Pengadaan Barang Milik Daerah Peningjang Urusan Pemerintahan Daerah	1.644.200,00	1.644.200,00	45.734.400,00	45.734.400,00	0,00	0,00	0,00	0,00
7.01.7.01.00.0-00.19.01.2.07.06	Pengadaan Perlatan dan Mesin Lainnya	1.644.200,00	1.644.200,00	45.734.400,00	45.734.400,00	0,00	0,00	0,00	0,00
7.01.7.01.00.0-00.19.01.2.08	Penyediaan Jasa Peningjang Urusan Pemerintahan Daerah	95.139.500,00	98.512.360,00	0,00	0,00	0,00	0,00	0,00	0,00

KELOMPOK BELANJA

KODE	URAIAN URUSAN, ORGANISASI, PROGRAM DAN KEGIATAN, SUB KEGIATAN	OPERASI		MODAL		TIDAK TERDUGA		TRANSFER	
		3	4	5	6	7	8	9	10
		ANGGARAN	REALISASI	ANGGARAN	REALISASI	ANGGARAN	REALISASI	ANGGARAN	REALISASI
7.01.7.01.0-00.0-00.19.01.2.09.01	Penyelesaian Jasa Surat Menyurat	3.992.000,00	3.992.000,00	0,00	0,00	0,00	0,00	0,00	0,00
7.01.7.01.0-00.0-00.19.01.2.09.02	Penyelesaian Jasa Komunikasi, Telekomunikasi dan Ar dan Listrik	37.147.500,00	28.520.980,00	0,00	0,00	0,00	0,00	0,00	0,00
7.01.7.01.0-00.0-00.19.01.2.09.04	Penyelesaian Jasa Pelayanan Umum Kantor	54.000.000,00	54.000.000,00	0,00	0,00	0,00	0,00	0,00	0,00
7.01.7.01.0-00.0-00.19.01.2.09	Pembelaksanaan Barang Milik Daerah Penujangan Urusan Pemerintahan Daerah	104.138.800,00	102.686.200,00	0,00	0,00	0,00	0,00	0,00	0,00
7.01.7.01.0-00.0-00.19.01.2.09.02	Penyelesaian Jasa Pemeliharaan, Bawa Peralatan, Revisi dan Perbaikan Kebutuhan Dinas Operasional atau Lapangan	82.326.800,00	80.874.200,00	0,00	0,00	0,00	0,00	0,00	0,00
7.01.7.01.0-00.0-00.19.01.2.09.06	Pembelaksanaan Perawatan dan Meror Lainnya	11.500.000,00	11.500.000,00	0,00	0,00	0,00	0,00	0,00	0,00
7.01.7.01.0-00.0-00.19.01.2.09.09	Pembelaksanaan/Rehabilitasi Gedung Kantor dan Bangunan Lainnya	30.312.000,00	30.312.000,00	0,00	0,00	0,00	0,00	0,00	0,00
7.01.7.01.0-00.0-00.19.02	Program Penyelenggaraan Pemeliharaan Dan Pelayanan Publik	28.080.000,00	28.080.000,00	0,00	0,00	0,00	0,00	0,00	0,00
7.01.7.01.0-00.0-00.19.02.2.01	Koordinasi Penyelenggaraan Kegiatan Pemerintahan di Tingkat Kecamatan	0,00	0,00	0,00	0,00	0,00	0,00	0,00	0,00
7.01.7.01.0-00.0-00.19.02.2.01.01	Koordinasi/Sinergi Pelaksanaan dan Pelaksanaan Kegiatan Pemerintahan dengan Perangkat Daerah dan Instansi Vertikal Terkait	0,00	0,00	0,00	0,00	0,00	0,00	0,00	0,00
7.01.7.01.0-00.0-00.19.02.2.01	Penyelenggaraan Urusan Pemerintahan yang Tidak Dilaksanakan oleh Unit Kerja Perangkat Daerah yang Ada di Kecamatan	8.832.000,00	8.832.000,00	0,00	0,00	0,00	0,00	0,00	0,00
7.01.7.01.0-00.0-00.19.02.2.01.02	Penyediaan Listrik dan Pemeliharaan, Pelayanan kepada Masyarakat di Wilayah Kecamatan	8.832.000,00	8.832.000,00	0,00	0,00	0,00	0,00	0,00	0,00
7.01.7.01.0-00.0-00.19.02.2.04	Pelaksanaan Urusan Pemerintahan yang Dimpulatkan kepada Camat	19.248.000,00	19.248.000,00	0,00	0,00	0,00	0,00	0,00	0,00
7.01.7.01.0-00.0-00.19.02.2.04.01	Pelaksanaan Urusan Pemerintahan yang berkaitan dengan kewenangan lain yang Dimpulatkan	19.248.000,00	19.248.000,00	0,00	0,00	0,00	0,00	0,00	0,00
7.01.7.01.0-00.0-00.19.03	Program Pemberdayaan Masyarakat Desa Dan Kelurahan	22.527.500,00	22.527.500,00	0,00	0,00	0,00	0,00	0,00	0,00

KELOMPOK BELANJA

KODE	URAIAN URUSAN, ORGANISASI, PROGRAM DAN KEGIATAN, SUB KEGIATAN	OPERASI		MODAL		TIDAK TERDUGA		TRANSFER	
		ANGGARAN	REALISASI	ANGGARAN	REALISASI	ANGGARAN	REALISASI	ANGGARAN	REALISASI
		3	4	5	6	7	8	9	10
7.01.7.01.0-00.0-00.19.03.2.00	Koordinasi Kegiatan Pemberdayaan Desa	22.527.500,00	22.527.500,00	0,00	0,00	0,00	0,00	0,00	0,00
7.01.7.01.0-00.0-00.19.03.2.01.01		12.527.500,00	12.527.500,00	0,00	0,00	0,00	0,00	0,00	0,00
7.01.7.01.0-00.0-00.19.03.2.01.03	Perencanaan di Desa Pengadaan Listrik Kegiatan Pengadaan Masyarakat di Wilayah Kecamatan	10.000.000,00	10.000.000,00	0,00	0,00	0,00	0,00	0,00	0,00
7.01.7.01.0-00.0-00.19.04.2.01.04		543.512.000,00	543.512.000,00	0,00	0,00	0,00	0,00	0,00	0,00
7.01.7.01.0-00.0-00.19.04.2.01.04	Program Koordinasi Kesetramaman Dan Keterbacaan Umum Koordinasi Upaya Penyelenggaraan Kekerukunan dan Keterbacaan Umum	543.512.000,00	543.512.000,00	0,00	0,00	0,00	0,00	0,00	0,00
7.01.7.01.0-00.0-00.19.04.2.01.04		543.512.000,00	543.512.000,00	0,00	0,00	0,00	0,00	0,00	0,00
7.01.7.01.0-00.0-00.20.01.2.00	Kecamatan Tempuran	4.954.756.688,00	4.954.756.688,00	80.051.300,00	80.051.300,00	0,00	0,00	0,00	0,00
7.01.7.01.24.01		4.954.756.688,00	4.954.756.688,00	80.051.300,00	80.051.300,00	0,00	0,00	0,00	0,00
7.01.7.01.0-00.0-00.20.01.2.01.01	Program Penuhjang Uranan P e m e r i t a s a h a n D a e r a h Kabupaten/Kota Perencanaan, Penganggaran, dan Evaluasi Kinerja Perangkat Daerah	4.138.130.468,00	3.287.216.539,00	59.632.600,00	59.632.600,00	0,00	0,00	0,00	0,00
7.01.7.01.0-00.0-00.20.01.2.01.02		5.125.000,00	5.125.000,00	0,00	0,00	0,00	0,00	0,00	0,00
7.01.7.01.0-00.0-00.20.01.2.02.00	Koordinasi dan Penyusunan Laporan Capaian Kinerja dan Indikator Kinerja Utama SKPD Administrasi Keuangan Perangkat Daerah	3.821.819.988,00	2.970.906.039,00	0,00	0,00	0,00	0,00	0,00	0,00
7.01.7.01.0-00.0-00.20.01.2.02.01		3.821.819.988,00	2.970.906.039,00	0,00	0,00	0,00	0,00	0,00	0,00
7.01.7.01.0-00.0-00.20.01.2.02.06	Administrasi Umum Perangkat Daerah	185.634.200,00	185.634.200,00	1.627.200,00	1.627.200,00	0,00	0,00	0,00	0,00
7.01.7.01.0-00.0-00.20.01.2.02.01		6.630.000,00	6.630.000,00	0,00	0,00	0,00	0,00	0,00	0,00
7.01.7.01.0-00.0-00.20.01.2.02.03	Pembelian Barang/Bantuan Keuangan Pemerintah Daerah Pembelian Barang/Bantuan Keuangan	96.035.800,00	96.035.800,00	1.627.200,00	1.627.200,00	0,00	0,00	0,00	0,00
7.01.7.01.0-00.0-00.20.01.2.02.04		24.751.600,00	24.751.600,00	0,00	0,00	0,00	0,00	0,00	0,00

KELOMPOK BELANJA

KODE	URAIAN URUSAN, ORGANISASI, PROGRAM DAN KEGIATAN, SUB KEGIATAN	OPERASI		MODAL		TIDAK TERDUGA		TRANSFER		
		ANGGARAN	REALISASI	ANGGARAN	REALISASI	ANGGARAN	REALISASI	ANGGARAN	REALISASI	
		3	4	5	6	7	8	9	10	
7.01.7501.0-00.0-00.20.01.206.05	Penyediaan Barang Cetak dan Pengiriman	10.100.000,00	10.100.000,00	0,00	0,00	0,00	0,00	0,00	0,00	0,00
7.01.7501.0-00.0-00.20.01.206.06	Penyediaan Bahan Baku dan Perawatan Perang-undangan	5.000.000,00	5.000.000,00	0,00	0,00	0,00	0,00	0,00	0,00	0,00
7.01.7501.0-00.0-00.20.01.206.08	Penyediaan Barang Milk Daerah Penujangan Urusan Pemerintah Daerah	42.916.800,00	42.916.800,00	0,00	0,00	0,00	0,00	0,00	0,00	0,00
7.01.7501.0-00.0-00.20.01.207.06	Penyediaan Barang dan Mesin Lemari	0,00	0,00	52.205.600,00	52.205.600,00	0,00	0,00	0,00	0,00	0,00
7.01.7501.0-00.0-00.20.01.208.06	Penyediaan Jasa Penujangan Urusan Pemerintahan Daerah	58.507.900,00	58.507.900,00	0,00	0,00	0,00	0,00	0,00	0,00	0,00
7.01.7501.0-00.0-00.20.01.208.05	Penyediaan Jasa Suku Mervanti	3.674.000,00	3.674.000,00	0,00	0,00	0,00	0,00	0,00	0,00	0,00
7.01.7501.0-00.0-00.20.01.208.08	Penyediaan Jasa Konsumsi, Sulfur Daya Air dan Listrik	20.802.000,00	20.802.000,00	0,00	0,00	0,00	0,00	0,00	0,00	0,00
7.01.7501.0-00.0-00.20.01.209.08	Penyediaan Jasa Peralatan dan Perlengkapan Kantor	4.031.900,00	4.031.900,00	0,00	0,00	0,00	0,00	0,00	0,00	0,00
7.01.7501.0-00.0-00.20.01.209.04	Penyediaan Jasa Pelayanan Umum Kantor	30.000.000,00	30.000.000,00	0,00	0,00	0,00	0,00	0,00	0,00	0,00
7.01.7501.0-00.0-00.20.01.209.05	Pemeliharaan Barang Milk Daerah Penujangan Urusan Pemerintahan Daerah	67.043.400,00	67.043.400,00	0,00	0,00	0,00	0,00	0,00	0,00	0,00
7.01.7501.0-00.0-00.20.01.209.05	Penyediaan Jasa Pemeliharaan, Biaya Pemeliharaan, dan Pajak Kendaraan Bermotor dan atau Kendaraan Dinas Jabatan	67.043.400,00	67.043.400,00	0,00	0,00	0,00	0,00	0,00	0,00	0,00
7.01.7501.0-00.0-00.20.02	Program Penyelenggaraan Pemerintahan Das Pelayanan Publik	33.896.000,00	33.896.000,00	220.500,00	220.500,00	0,00	0,00	0,00	0,00	0,00
7.01.7501.0-00.0-00.20.02.200	Penyelenggaraan Urusan pemerintahan yang tidak dilaksanakan oleh Unit Kerja Perangkat Daerah yang Ada di Kecamatan	7.206.500,00	7.206.500,00	0,00	0,00	0,00	0,00	0,00	0,00	0,00
7.01.7501.0-00.0-00.20.02.200.05	Peningkatan Efektivitas Pelaksanaan Pelayanan kepada Masyarakat di Wilayah Kecamatan	7.206.500,00	7.206.500,00	0,00	0,00	0,00	0,00	0,00	0,00	0,00
7.01.7501.0-00.0-00.20.02.204	Pelaksanaan Urusan Pemerintahan yang Ditugaskan kepada Camat	26.487.500,00	26.487.500,00	220.500,00	220.500,00	0,00	0,00	0,00	0,00	0,00

KELOMPOK BELANJA

KODE	URAIAN URUSAN, ORGANISASI, PROGRAM DAN KEGIATAN, SUB KEGIATAN	OPERASI		MODAL		TIDAK TERDUA		TRANSFER	
		3	4	5	6	7	8	9	10
		ANGGARAN	REALISASI	ANGGARAN	REALISASI	ANGGARAN	REALISASI	ANGGARAN	REALISASI
7.01.7.01.0-00.0-00.20.03.2.04.03	Melaksanakan Urusan Pemerintahan yang terkait dengan Kementerian Lahan yang Dibelanjakan	26.487.500,00	29.487.500,00	220.500,00	220.500,00	0,00	0,00	0,00	0,00
7.01.7.01.0-00.0-00.20.03	Program Pemberdayaan Masyarakat Desa Dan Kelurahan	21.961.500,00	21.961.500,00	0,00	0,00	0,00	0,00	0,00	0,00
7.01.7.01.0-00.0-00.20.03.2.01	Koordinasi Kegiatan Pemberdayaan Desa	21.961.500,00	21.961.500,00	0,00	0,00	0,00	0,00	0,00	0,00
7.01.7.01.0-00.0-00.20.03.2.01.05	Peningkatan Partisipasi Masyarakat dalam Forum Masyarakat Perencanaan Pembangunan di Desa	6.461.500,00	6.461.500,00	0,00	0,00	0,00	0,00	0,00	0,00
7.01.7.01.0-00.0-00.20.03.2.01.05	Penyuluhan Etiketasi Kegiatan Pemberdayaan Masyarakat di Wilayah Kecamatan	15.100.000,00	15.100.000,00	0,00	0,00	0,00	0,00	0,00	0,00
7.01.7.01.0-00.0-00.20.04	Program Koordinasi Ketentraman Dan Ketertiban Umum	761.370.700,00	761.370.700,00	5.996.000,00	5.996.000,00	0,00	0,00	0,00	0,00
7.01.7.01.0-00.0-00.20.04.2.01	Koordinasi Upaya Penyelenggaraan Ketertiban dan Ketentraman Umum	761.370.700,00	761.370.700,00	5.996.000,00	5.996.000,00	0,00	0,00	0,00	0,00
7.01.7.01.0-00.0-00.20.04.2.01.05	Sinergitas dengan Kepolisian Negara Republik Indonesia, TNI dan Nasional Indonesia dan Instansi Terkait di Wilayah Kecamatan	761.370.700,00	761.370.700,00	5.996.000,00	5.996.000,00	0,00	0,00	0,00	0,00
7.01.7.01.25	Kecamatan Majalaya	4.676.072.002,00	3.672.048.723,00	120.697.890,00	120.697.890,00	0,00	0,00	0,00	0,00
7.01.7.01.25.01	Kecamatan Majalaya	4.676.072.002,00	3.672.048.723,00	120.697.890,00	120.697.890,00	0,00	0,00	0,00	0,00
7.01.7.01.0-00.0-00.21.01	Program Penunjang Urusan Pemerintahan Daerah Kabupaten/Kota	4.104.996.702,00	3.160.963.423,00	120.697.890,00	120.697.890,00	0,00	0,00	0,00	0,00
7.01.7.01.0-00.0-00.21.01.2.01	Perencanaan, Penganggaran, dan Evaluasi Kinerja Perangkat Daerah	14.352.750,00	14.352.750,00	0,00	0,00	0,00	0,00	0,00	0,00
7.01.7.01.0-00.0-00.21.01.2.01.06	Koordinasi dan Penyusunan Laporan Kinerja Kinerja dan Pember Realisasi Kinerja SPPD	14.352.750,00	14.352.750,00	0,00	0,00	0,00	0,00	0,00	0,00
7.01.7.01.0-00.0-00.21.01.2.02	Administrasi Keuangan Perangkat Daerah	3.704.260.052,00	2.760.673.505,00	0,00	0,00	0,00	0,00	0,00	0,00
7.01.7.01.0-00.0-00.21.01.2.02.05	Penyediaan Gaji dan Tunjangan ASN	3.704.260.052,00	2.760.673.505,00	0,00	0,00	0,00	0,00	0,00	0,00
7.01.7.01.0-00.0-00.21.01.2.05	Administrasi Kepegawaian Perangkat Daerah	12.240.000,00	12.240.000,00	0,00	0,00	0,00	0,00	0,00	0,00

KODE	URAIAN URUSAN, ORGANISASI, PROGRAM DAN KEGIATAN, SUB KEGIATAN	KELOMPOK BELANJA									
		OPERASI		MODAL		TIDAK TERDUGA		TRANSFER		10	
		3	4	5	6	7	8	9			
7.01.7.610.0-00.00.21.01.2.00.00	Penelitian dan Pengajaran Administrasi Koperasi	12.240.000,00	12.240.000,00	0,00	0,00	0,00	0,00	0,00	0,00	0,00	
7.01.7.01.0-00.0-00.21.01.2.00	Administrasi Umum Perangkat Daerah	230.545.500,00	230.545.500,00	13.109.000,00	13.109.000,00	0,00	0,00	0,00	0,00	0,00	
7.01.7.610.0-00.00.21.01.2.00.00	Penyediaan Komputer Jaringan Lokal/Penerangan Bangunan Kantor	3.594.900,00	3.594.900,00	0,00	0,00	0,00	0,00	0,00	0,00	0,00	
7.01.7.610.0-00.00.21.01.2.00.00	Penyediaan Berjalan Rutin/Tanggal	61.492.600,00	61.492.600,00	13.109.000,00	13.109.000,00	0,00	0,00	0,00	0,00	0,00	
7.01.7.610.0-00.00.21.01.2.00.00	Menyediakan Bahan Logistik Kantor	26.087.000,00	26.087.000,00	0,00	0,00	0,00	0,00	0,00	0,00	0,00	
7.01.7.610.0-00.00.21.01.2.00.00	Penyediaan Barang Cetak dan Penggandaan	15.630.000,00	15.630.000,00	0,00	0,00	0,00	0,00	0,00	0,00	0,00	
7.01.7.610.0-00.00.21.01.2.00.00	Realisasi Kurungan Tamu	98.850.000,00	98.850.000,00	0,00	0,00	0,00	0,00	0,00	0,00	0,00	
7.01.7.610.0-00.00.21.01.2.00.00	Penyediaan Rapat Koordinasi dan Konsultasi SMDP	24.921.000,00	24.921.000,00	0,00	0,00	0,00	0,00	0,00	0,00	0,00	
7.01.7.01.0-00.0-00.21.01.2.00	Pengadaan Barang Milk Daerah Penujangan Urusan Pemerintahan Daerah	0,00	0,00	107.788.890,00	107.788.890,00	0,00	0,00	0,00	0,00	0,00	
7.01.7.610.0-00.00.21.01.2.00.00	Pengadaan Perabot dan Mebel Lainnya	0,00	0,00	107.788.890,00	107.788.890,00	0,00	0,00	0,00	0,00	0,00	
7.01.7.01.0-00.0-00.21.01.2.00	Penyediaan Jasa Penujangan Urusan Pemerintahan Daerah	20.520.000,00	20.432.466,00	0,00	0,00	0,00	0,00	0,00	0,00	0,00	
7.01.7.610.0-00.00.21.01.2.00.00	Penyediaan Jasa Surat Menyurat	900.000,00	900.000,00	0,00	0,00	0,00	0,00	0,00	0,00	0,00	
7.01.7.610.0-00.00.21.01.2.00.00	Penyediaan Jasa Komunikasi, Sumber Daya Air dan Listrik	19.620.000,00	18.532.466,00	0,00	0,00	0,00	0,00	0,00	0,00	0,00	
7.01.7.01.0-00.0-00.21.01.2.00	Pembelajaran Barang Milk Daerah Penujangan Urusan Pemerintahan Daerah	123.068.400,00	122.719.200,00	0,00	0,00	0,00	0,00	0,00	0,00	0,00	
7.01.7.610.0-00.00.21.01.2.00.00	Penyediaan Jasa Pemeliharaan, Biaya Pemeliharaan, Pajak dan Angaran Kendaraan Dinas Operasional atau Lapangan	71.600.400,00	71.261.200,00	0,00	0,00	0,00	0,00	0,00	0,00	0,00	
7.01.7.610.0-00.00.21.01.2.00.00	Pemeliharaan Perabot dan Mebel Lainnya	42.200.000,00	42.200.000,00	0,00	0,00	0,00	0,00	0,00	0,00	0,00	
7.01.7.610.0-00.00.21.01.2.00.00	Pemeliharaan/Rehabilitasi Gedung Kantor dan Bangunan Lainnya	9.298.000,00	9.298.000,00	0,00	0,00	0,00	0,00	0,00	0,00	0,00	
7.01.7.610.0-00.00.21.01.2.00.00	Program Penyelenggaraan Pemerintahan Dan Pelayanan Publik	142.345.300,00	142.345.300,00	0,00	0,00	0,00	0,00	0,00	0,00	0,00	

KELompok BELANJA

KODE	URAIAN URUSAN, ORGANISASI, PROGRAM DAN KEGIATAN, SUB KEGIATAN	OPERASI		MODAL		TIDAK TERDUGA		TRANSFER	
		ANGGARAN	REALISASI	ANGGARAN	REALISASI	ANGGARAN	REALISASI	ANGGARAN	REALISASI
		3	4	5	6	7	8	9	10
7.01.7.01.0-00.0-00.21.02.2.01	Koordinasi Penyelenggaraan Kegiatan Pemerintahan di Tingkat Kecamatan	20.448.500,00	20.448.500,00	0,00	0,00	0,00	0,00	0,00	0,00
7.01.7.01.0-00.0-00.21.02.2.01.01	Koordinasi/Strong Perencanaan dan Pelaksanaan Kegiatan Pemerintahan dengan Perangkat Daerah dan Instansi Vertikal Terkait	20.448.500,00	20.448.500,00	0,00	0,00	0,00	0,00	0,00	0,00
7.01.7.01.0-00.0-00.21.02.2.02	Penyelenggaraan Urusan Pemerintahan yang Tidak Dilaksanakan oleh Unit Kerja Perangkat Daerah yang Ada di Kecamatan	0,00	0,00	0,00	0,00	0,00	0,00	0,00	0,00
7.01.7.01.0-00.0-00.21.02.2.02.05	Pelaksanaan Eviden Pembaruan Pekerjaan kepada Masyarakat di Wilayah Kecamatan	0,00	0,00	0,00	0,00	0,00	0,00	0,00	0,00
7.01.7.01.0-00.0-00.21.02.2.04	Pelaksanaan Urusan Pemerintahan yang Dilaksanakan kepada Camat	121.896.800,00	121.896.800,00	0,00	0,00	0,00	0,00	0,00	0,00
7.01.7.01.0-00.0-00.21.02.2.04.05	Pelaksanaan Urus Pemerintahan yang terkait dengan Kementerian Lain yang Ditugaskan	121.896.800,00	121.896.800,00	0,00	0,00	0,00	0,00	0,00	0,00
7.01.7.01.0-00.0-00.21.03	Program Pemberdayaan Masyarakat Desa Dan Kelurahan	42.964.000,00	42.964.000,00	0,00	0,00	0,00	0,00	0,00	0,00
7.01.7.01.0-00.0-00.21.03.2.01	Koordinasi Kegiatan Pemberdayaan Desa	42.964.000,00	42.964.000,00	0,00	0,00	0,00	0,00	0,00	0,00
7.01.7.01.0-00.0-00.21.03.2.01.05	Pelaksanaan Efektifitas Kegiatan Pemberdayaan Masyarakat di Wilayah Kecamatan	42.964.000,00	42.964.000,00	0,00	0,00	0,00	0,00	0,00	0,00
7.01.7.01.0-00.0-00.21.04	Program Koordinasi Ketelestraman Dan Keterlibatan Umum	325.776.000,00	325.776.000,00	0,00	0,00	0,00	0,00	0,00	0,00
7.01.7.01.0-00.0-00.21.04.2.01	Koordinasi Upaya Penyelenggaraan Keterlibatan dan Keterlibatan Umum	325.776.000,00	325.776.000,00	0,00	0,00	0,00	0,00	0,00	0,00
7.01.7.01.0-00.0-00.21.04.2.01.01	Sinergis dengan Kepala Negara Republik Indonesia, Menteri Nasional Indonesia dan Instansi Vertikal di Wilayah Kecamatan	325.776.000,00	325.776.000,00	0,00	0,00	0,00	0,00	0,00	0,00
7.01.7.01.26	Kecamatan Jayaberte	4.009.326.274,00	2.883.307.124,00	68.980.300,00	68.980.300,00	0,00	0,00	0,00	0,00
7.01.7.01.26.01	Kecamatan Jayaberte	4.009.326.274,00	2.883.307.124,00	68.980.300,00	68.980.300,00	0,00	0,00	0,00	0,00

KELOMPOK BELANDA

KODE	URAIAN URUSAN, ORGANISASI, PROGRAM DAN KEGIATAN, SUB KEGIATAN	OPERASI		MODAL		TIDAK TERDUGA		TRANSFER	
		ANGGARAN	REALISASI	ANGGARAN	REALISASI	ANGGARAN	REALISASI	ANGGARAN	REALISASI
1	2	3	4	5	6	7	8	9	10
7.01.0-00.0-00.22.01	Program Penujangan Urusan Pemerintahan Daerah Kabupaten/Kota	3.444.805.374,00	2.318.867.224,00	61.157.800,00	61.157.800,00	0,00	0,00	0,00	0,00
7.01.0-00.0-00.22.01.2.01	Pencanazat, Penganggaran, dan Evaluasi Kinerja Perangkat Daerah	17.718.000,00	17.718.000,00	0,00	0,00	0,00	0,00	0,00	0,00
7.01.0-00.0-00.22.01.2.01.00	Kontribusi dan Penyusunan Laporan Ciptaan Kerja dan Indikator Realisasi Kinerja SKPD	17.718.000,00	17.718.000,00	0,00	0,00	0,00	0,00	0,00	0,00
7.01.0-00.0-00.22.01.2.02	Administrasi Keuangan Perangkat Daerah	3.080.806.574,00	1.988.052.224,00	0,00	0,00	0,00	0,00	0,00	0,00
7.01.0-00.0-00.22.01.2.02.01	Penyediaan Fasilitas Tunjangan ASN	3.080.806.574,00	1.988.052.224,00	0,00	0,00	0,00	0,00	0,00	0,00
7.01.0-00.0-00.22.01.2.05	Administrasi Kepegawaian Perangkat Daerah	4.000.000,00	4.000.000,00	0,00	0,00	0,00	0,00	0,00	0,00
7.01.0-00.0-00.22.01.2.05.02	Pengadaan Fasilitas Dinas Berjalan Anjuran Kabupaten	4.000.000,00	4.000.000,00	0,00	0,00	0,00	0,00	0,00	0,00
7.01.0-00.0-00.22.01.2.06	Administrasi Umum Perangkat Daerah	180.793.800,00	180.793.800,00	1.902.000,00	1.902.000,00	0,00	0,00	0,00	0,00
7.01.0-00.0-00.22.01.2.06.01	Penyediaan Komponen Intelektual/Lisensi/Perizinan/Bantuan Kemitraan	7.672.000,00	7.672.000,00	0,00	0,00	0,00	0,00	0,00	0,00
7.01.0-00.0-00.22.01.2.06.02	Penyediaan Fasilitas Ruang	44.587.400,00	44.587.400,00	1.902.000,00	1.902.000,00	0,00	0,00	0,00	0,00
7.01.0-00.0-00.22.01.2.06.03	Penyediaan Fasilitas Ruang	30.926.000,00	30.926.000,00	0,00	0,00	0,00	0,00	0,00	0,00
7.01.0-00.0-00.22.01.2.06.04	Penyediaan Bahan Logistik Kantor	16.839.200,00	16.839.200,00	0,00	0,00	0,00	0,00	0,00	0,00
7.01.0-00.0-00.22.01.2.06.05	Penyediaan Ruang Cetak dan Pengabdian	60.899.000,00	60.899.000,00	0,00	0,00	0,00	0,00	0,00	0,00
7.01.0-00.0-00.22.01.2.06.06	Penyediaan Ruang Milik Daerah Penujangan Urusan Pemerintahan Daerah	0,00	0,00	59.255.800,00	59.255.800,00	0,00	0,00	0,00	0,00
7.01.0-00.0-00.22.01.2.07	Pengadaan Persewaan dan Sewa Lainnya	0,00	0,00	58.255.800,00	58.255.800,00	0,00	0,00	0,00	0,00
7.01.0-00.0-00.22.01.2.08	Penyediaan Jasa Penujangan Urusan Pemerintahan Daerah	31.425.500,00	29.716.000,00	0,00	0,00	0,00	0,00	0,00	0,00
7.01.0-00.0-00.22.01.2.08.01	Penyediaan Jasa Surat Menyurat	4.004.000,00	4.004.000,00	0,00	0,00	0,00	0,00	0,00	0,00
7.01.0-00.0-00.22.01.2.08.02	Penyediaan Jasa Komunikasi, Sumber Daya Air dan Listrik	15.454.500,00	13.712.000,00	0,00	0,00	0,00	0,00	0,00	0,00
7.01.0-00.0-00.22.01.2.08.04	Penyediaan Jasa Pelayanan Umum Kantor	12.000.000,00	12.000.000,00	0,00	0,00	0,00	0,00	0,00	0,00

KELompok BELANDA

KODE	URAIAN URUSAN, ORGANISASI, PROGRAM DAN KEGIATAN, SUB KEGIATAN	OPERASI		MODAL		TIDAK TERDUGA		TRANSFER		
		ANGGARAN	REALISASI	ANGGARAN	REALISASI	ANGGARAN	REALISASI	ANGGARAN	REALISASI	
		3	4	5	6	7	8	9	10	
7.01.7.01.0.00.0.00.22.01.2.00	<p>URAIAN URUSAN, ORGANISASI, PROGRAM DAN KEGIATAN, SUB KEGIATAN</p> <p>1</p> <p>2</p> <p>Pemeliharaan Barang Milik Daerah Penunjang Urusan Pemerintahan Daerah</p> <p>Penyediaan Jasa Pemeliharaan, Biaya Pemeliharaan, dan Pajak Kendaraan Penunjang Dinas atau Kendaraan Dinas Jabatan</p> <p>Pemeliharaan Perakitan dan Hiasan Lain-lain</p> <p>Pemeliharaan/Pelatihan/Coaching Kantor dan Bangunan Lain-lain</p> <p>Program Pemeliharaan Pemeliharaan Dan Pelayanan Publik</p> <p>Koordinasi Penyelenggaraan Kegiatan Pemerintahan di Tingkat Kecamatan</p> <p>Koordinasi/Strategi Perencanaan dan Pelaksanaan Kegiatan Pemerintahan dengan Perangkat Daerah dan Instansi Vertikal Terkait</p> <p>Penyediaan Efektifitas Fasilitas Pemeliharaan di Tingkat Kecamatan</p> <p>Penyelenggaraan Urusan Pemerintahan yang tidak Dilaksanakan oleh Unit Kerja Perangkat Daerah yang Ada di Kecamatan</p> <p>Penyediaan Efektifitas Pelaksanaan Pelayanan kepada Masyarakat di Wilayah Kecamatan</p> <p>Pelaksanaan Urusan Pemerintahan yang Dilimpahkan kepada Camat</p> <p>Pelaksanaan Urusan Pemerintahan yang terkait dengan kewenangan lain yang Dilimpahkan</p> <p>Program Pemberdayaan Masyarakat Desa Dan Kelurahan</p> <p>Koordinasi Kegiatan Pemberdayaan Desa</p> <p>Penyediaan Fasilitas Masyarakat dalam Formasi Masyarakat Pemerintahan Pembangunan di Desa</p>	140.029.700,00	139.387.400,00	0,00	0,00	0,00	0,00	0,00	0,00	0,00
7.01.7.01.0.00.0.00.22.01.2.09.01		99.806.500,00	99.162.900,00	0,00	0,00	0,00	0,00	0,00	0,00	0,00
7.01.7.01.0.00.0.00.22.01.2.09.06		5.182.800,00	5.182.800,00	0,00	0,00	0,00	0,00	0,00	0,00	0,00
7.01.7.01.0.00.0.00.22.01.2.09.09		75.041.900,00	75.041.900,00	0,00	0,00	0,00	0,00	0,00	0,00	0,00
7.01.7.01.0.00.0.00.22.02		24.393.800,00	24.393.900,00	7.822.500,00	7.822.500,00	0,00	0,00	0,00	0,00	0,00
7.01.7.01.0.00.0.00.22.02.2.01		4.400.000,00	4.400.000,00	0,00	0,00	0,00	0,00	0,00	0,00	0,00
7.01.7.01.0.00.0.00.22.02.2.01.01		0,00	0,00	0,00	0,00	0,00	0,00	0,00	0,00	0,00
7.01.7.01.0.00.0.00.22.02.2.01.02		4.400.000,00	4.400.000,00	0,00	0,00	0,00	0,00	0,00	0,00	0,00
7.01.7.01.0.00.0.00.22.02.2.01.02		8.780.000,00	8.780.000,00	3.412.500,00	3.412.500,00	0,00	0,00	0,00	0,00	0,00
7.01.7.01.0.00.0.00.22.02.2.02.00		8.790.000,00	8.780.000,00	3.412.500,00	3.412.500,00	0,00	0,00	0,00	0,00	0,00
7.01.7.01.0.00.0.00.22.02.2.24	11.203.800,00	11.203.800,00	4.410.000,00	4.410.000,00	0,00	0,00	0,00	0,00	0,00	
7.01.7.01.0.00.0.00.22.02.2.04.00	11.203.800,00	11.203.800,00	4.410.000,00	4.410.000,00	0,00	0,00	0,00	0,00	0,00	
7.01.7.01.0.00.0.00.22.03	28.200.000,00	28.200.000,00	0,00	0,00	0,00	0,00	0,00	0,00	0,00	
7.01.7.01.0.00.0.00.22.03.2.01	24.700.000,00	24.700.000,00	0,00	0,00	0,00	0,00	0,00	0,00	0,00	
7.01.7.01.0.00.0.00.22.03.2.01.01	7.500.000,00	7.500.000,00	0,00	0,00	0,00	0,00	0,00	0,00	0,00	

KELOMPOK BELANJA

KODE	URAIAN URUSAN, ORGANISASI, PROGRAM DAN KEGIATAN, SUB KEGIATAN	OPERASI		MODAL		TIDAK TERDUGA		TRANSFER	
		ANGGARAN	REALISASI	ANGGARAN	REALISASI	ANGGARAN	REALISASI	ANGGARAN	REALISASI
		3	4	5	6	7	8	9	10
7.01.7.01.0.00.0-00.23.01.2.01.00	Pelayanan Efektifitas Kegiatan Pemberdayaan Masyarakat di Wilayah Kecamatan	17.200.000,00	17.200.000,00	0,00	0,00	0,00	0,00	0,00	0,00
7.01.7.01.0.00.0-00.23.01.2.03		3.500.000,00	3.500.000,00	0,00	0,00	0,00	0,00	0,00	0,00
7.01.7.01.0.00.0-00.23.01.2.02.01	Partisipasi Partisipasi Masyarakat dalam Forum Masyarakat Berwawasan Pembangunan di Kelurahan	3.500.000,00	3.500.000,00	0,00	0,00	0,00	0,00	0,00	0,00
7.01.7.01.0.01.0-00.23.04.2.01.01		512.156.100,00	512.156.100,00	0,00	0,00	0,00	0,00	0,00	0,00
7.01.7.01.0.00.0-00.23.04.2.01.01	Program Koordinasi Ketelestraman Dan Kelurahan Umum	512.156.100,00	512.156.100,00	0,00	0,00	0,00	0,00	0,00	0,00
7.01.7.01.0.00.0-00.23.04.2.01.01		512.156.100,00	512.156.100,00	0,00	0,00	0,00	0,00	0,00	0,00
7.01.7.01.0.00.0-00.23.04.2.01.01	Sinergis dengan Kegiatan Negara Republik Indonesia, Terutama Nasional Indonesia dan Sistem Verifikasi di Wilayah Kecamatan	512.156.100,00	512.156.100,00	0,00	0,00	0,00	0,00	0,00	0,00
7.01.7.01.27		4.157.354.015,00	3.317.550.632,00	63.121.500,00	53.121.500,00	0,00	0,00	0,00	0,00
7.01.7.01.27.01	Kecamatan Cilamaya Kulon	4.157.354.015,00	3.317.550.632,00	63.121.500,00	53.121.500,00	0,00	0,00	0,00	0,00
7.01.7.01.0.00.0-00.23.01		3.424.623.715,00	2.564.820.332,00	63.121.500,00	53.121.500,00	0,00	0,00	0,00	0,00
7.01.7.01.0.00.0-00.23.01.2.01	Program Peningkatan Urusan Pemerintahan Daerah Kabupaten/Kota	2.020.900,00	2.020.900,00	0,00	0,00	0,00	0,00	0,00	0,00
7.01.7.01.0.00.0-00.23.01.2.01.06		2.020.900,00	2.020.900,00	0,00	0,00	0,00	0,00	0,00	0,00
7.01.7.01.0.00.0-00.23.01.2.02.01	Kecamatan Cilamaya Kulon	2.020.900,00	2.020.900,00	0,00	0,00	0,00	0,00	0,00	0,00
7.01.7.01.0.00.0-00.23.01.2.02.01		2.020.900,00	2.020.900,00	0,00	0,00	0,00	0,00	0,00	0,00
7.01.7.01.0.00.0-00.23.01.2.02.01	Kecamatan Cilamaya Kulon	3.015.175.515,00	2.178.043.168,00	0,00	0,00	0,00	0,00	0,00	0,00
7.01.7.01.0.00.0-00.23.01.2.05		15.431.000,00	15.431.000,00	0,00	0,00	0,00	0,00	0,00	0,00
7.01.7.01.0.00.0-00.23.01.2.05.02	Kecamatan Cilamaya Kulon	15.431.000,00	15.431.000,00	0,00	0,00	0,00	0,00	0,00	0,00
7.01.7.01.0.00.0-00.23.01.2.06		148.758.000,00	148.758.000,00	0,00	0,00	0,00	0,00	0,00	0,00
7.01.7.01.0.00.0-00.23.01.2.06.01	Kecamatan Cilamaya Kulon	15.782.000,00	15.782.000,00	0,00	0,00	0,00	0,00	0,00	0,00

URAIAN URUSAN, ORGANISASI, PROGRAM DAN KEGIATAN, SUB KEGIATAN	KELOMPOK BELANDA									
	OPERASI		MODAL		TIDAK TERDUGA		TRANSFER			
	ANGGARAN	REALISASI	ANGGARAN	REALISASI	ANGGARAN	REALISASI	ANGGARAN	REALISASI	ANGGARAN	REALISASI
2	3	4	5	6	7	8	9	10		
Penyediaan Perlatan Rumah Tinggi	35.482.500,00	35.482.800,00	0,00	0,00	0,00	0,00	0,00	0,00	0,00	0,00
Penyediaan Bahan Logistik Kantor	38.400.000,00	38.400.000,00	0,00	0,00	0,00	0,00	0,00	0,00	0,00	0,00
Penyediaan Barang Cetak dan Penggantian	4.573.400,00	4.573.400,00	0,00	0,00	0,00	0,00	0,00	0,00	0,00	0,00
Fasilitas Kunjungan Tamu	56.520.000,00	56.520.000,00	0,00	0,00	0,00	0,00	0,00	0,00	0,00	0,00
pengadaan Barang Milk Daerah penunjang urusan pemerintahan Daerah	0,00	0,00	0,00	53.121.500,00	53.121.500,00	0,00	0,00	0,00	0,00	0,00
Penyediaan Peralat dan Mesin Lainnya	0,00	0,00	0,00	53.121.500,00	53.121.500,00	0,00	0,00	0,00	0,00	0,00
Penyediaan Jasa Penunjang Urusan Pemerintahan Daerah	75.180.000,00	72.744.784,00	0,00	0,00	0,00	0,00	0,00	0,00	0,00	0,00
Penyediaan Jasa Surat Menyaraf	4.180.000,00	4.180.000,00	0,00	0,00	0,00	0,00	0,00	0,00	0,00	0,00
Penyediaan Jasa Komunikasi, Sumber Daya Air dan Listrik	21.000.000,00	18.964.784,00	0,00	0,00	0,00	0,00	0,00	0,00	0,00	0,00
Penyediaan Jasa Pelayanan Umum Kantor	50.000.000,00	50.000.000,00	0,00	0,00	0,00	0,00	0,00	0,00	0,00	0,00
Pemeliharaan Barang Milk Daerah Penunjang Urusan Pemerintahan Daerah	189.056.500,00	166.622.500,00	0,00	0,00	0,00	0,00	0,00	0,00	0,00	0,00
Penyediaan Jasa Perawatan, Servis Perawatan, dan Pajak Kendaraan Perawatan Dinas atau Kendaraan Dinas Jabatan	90.200.700,00	88.027.900,00	0,00	0,00	0,00	0,00	0,00	0,00	0,00	0,00
Pemeliharaan Perbaikan dan Mesin Lainnya	4.061.000,00	4.061.000,00	0,00	0,00	0,00	0,00	0,00	0,00	0,00	0,00
Pemeliharaan/Rehabilitasi Gedung Kantor dan Bangunan Lainnya	74.733.800,00	74.733.600,00	0,00	0,00	0,00	0,00	0,00	0,00	0,00	0,00
Program Penyelenggaraan Pemerintahan Dan Pelayanan Publik	176.985.000,00	176.985.000,00	0,00	0,00	0,00	0,00	0,00	0,00	0,00	0,00
Penyelenggaraan Urusan Pemerintahan yang tidak Dilaksanakan oleh Unit Kerja Perangkat Daerah yang Ada di Kecamatan	146.816.000,00	146.816.000,00	0,00	0,00	0,00	0,00	0,00	0,00	0,00	0,00
Peningkatan Efektivitas Pelaksanaan Pelayanan kepada Masyarakat di Wilayah Kecamatan	146.816.000,00	146.816.000,00	0,00	0,00	0,00	0,00	0,00	0,00	0,00	0,00

KODE

1

7.01.7-01.0-00.0-00.23.01.2.08

7.01.7-01.0-00.0-00.23.01.2.08

7.01.7-01.0-00.0-00.23.01.2.08

7.01.7-01.0-00.0-00.23.01.2.08

7.01.7-01.0-00.0-00.23.01.2.08

7.01.7-01.0-00.0-00.23.01.2.08

7.01.7-01.0-00.0-00.23.01.2.08

7.01.7-01.0-00.0-00.23.01.2.08

7.01.7-01.0-00.0-00.23.01.2.08

7.01.7-01.0-00.0-00.23.01.2.08

7.01.7-01.0-00.0-00.23.01.2.08

7.01.7-01.0-00.0-00.23.01.2.08

7.01.7-01.0-00.0-00.23.01.2.08

7.01.7-01.0-00.0-00.23.01.2.08

7.01.7-01.0-00.0-00.23.01.2.08

7.01.7-01.0-00.0-00.23.01.2.08

7.01.7-01.0-00.0-00.23.01.2.08

7.01.7-01.0-00.0-00.23.01.2.08

7.01.7-01.0-00.0-00.23.01.2.08

7.01.7-01.0-00.0-00.23.01.2.08

7.01.7-01.0-00.0-00.23.01.2.08

LAMPYRAN L4 PERUSAHAAN PERTANAKAN

KODE	URAIAN URUSAN, ORGANISASI, PROGRAM DAN KEGIATAN, SUB KEGIATAN	KELOMPOK BELANJA									
		OPERASI		MODAL		TIDAK TERUGA		TRANSFER		10	
		3	4	5	6	7	8	9			
7.01.7-01.0-00.0-00.23.00.2.04.00	Pelaksanaan Urusan Pemerintahan yang Ditanggung kepada Camat	30.169.000,00	30.169.000,00	0,00	0,00	0,00	0,00	0,00	0,00	0,00	0,00
7.01.7-01.0-00.0-00.23.00.2.04.00	Pelaksanaan Urusan Pemerintahan yang terkait dengan kewenangan lain yang Ditanggung	30.169.000,00	30.169.000,00	0,00	0,00	0,00	0,00	0,00	0,00	0,00	0,00
7.01.7-01.0-00.0-00.23.00	Program Pemberdayaan Masyarakat Desa Dan Kelurahan	20.889.900,00	20.889.900,00	0,00	0,00	0,00	0,00	0,00	0,00	0,00	0,00
7.01.7-01.0-00.0-00.23.00.2.01	Koordinasi Kegiatan Pemberdayaan Desa	20.889.900,00	20.889.900,00	0,00	0,00	0,00	0,00	0,00	0,00	0,00	0,00
7.01.7-01.0-00.0-00.23.00.2.01.00	Peningkatan Perilaku Masyarakat dalam Forum Musyawarah Pemerintahan	7.149.900,00	7.149.900,00	0,00	0,00	0,00	0,00	0,00	0,00	0,00	0,00
7.01.7-01.0-00.0-00.23.00.2.01.00	Pembangunan di Desa	13.740.000,00	13.740.000,00	0,00	0,00	0,00	0,00	0,00	0,00	0,00	0,00
7.01.7-01.0-00.0-00.23.00.2.01.00	Peningkatan Kualitas Kegiatan Pemberdayaan Masyarakat di Wilayah Kecamatan										
7.01.7-01.0-00.0-00.23.00	Program Keerdinasi Kecamatan Dan Kelurahan Umum	534.855.400,00	534.855.400,00	0,00	0,00	0,00	0,00	0,00	0,00	0,00	0,00
7.01.7-01.0-00.0-00.23.00.2.01	Koordinasi Upaya Penyelenggaraan Pemerintahan dan Kelurahan Umum	534.855.400,00	534.855.400,00	0,00	0,00	0,00	0,00	0,00	0,00	0,00	0,00
7.01.7-01.0-00.0-00.23.00.2.01.00	Sinergis dengan Kepala Desa/Rupukab Indonesia, Menteri Nasional Indonesia dan Insanis Vertikal di Wilayah Kecamatan										
7.01.7-01.0-00.0-00.23.00	Kecamatan Banyuwangi	4.009.826.347,00	3.102.960.501,00	90.107.200,00	90.107.200,00	0,00	0,00	0,00	0,00	0,00	0,00
7.01.7-01.0-00.0-00.23.00.2.01	Kecamatan Banyuwangi	4.009.826.347,00	3.102.960.501,00	90.107.200,00	90.107.200,00	0,00	0,00	0,00	0,00	0,00	0,00
7.01.7-01.0-00.0-00.24.00	Program Panunjang Urusan Pemerintahan Daerah Kabupaten/Kota	3.305.997.847,00	2.569.428.101,00	50.107.200,00	50.107.200,00	0,00	0,00	0,00	0,00	0,00	0,00
7.01.7-01.0-00.0-00.24.00.2.01	Perencanaan, penganggaran, dan Evaluasi Kinerja Perangkat Daerah	18.000.000,00	18.000.000,00	0,00	0,00	0,00	0,00	0,00	0,00	0,00	0,00
7.01.7-01.0-00.0-00.24.00.2.01.00	Koordinasi dan Penyusunan Laporan Capaian Kinerja dan Indikator Kinerja SKPD	18.000.000,00	18.000.000,00	0,00	0,00	0,00	0,00	0,00	0,00	0,00	0,00
7.01.7-01.0-00.0-00.24.00.2.01.2.00	Administrasi Keuangan Perangkat Daerah	2.919.835.847,00	2.625.742.501,00	0,00	0,00	0,00	0,00	0,00	0,00	0,00	0,00
7.01.7-01.0-00.0-00.24.00.2.01.2.00.01	Perencanaan Tag dan Turfing/ASH	2.919.835.847,00	2.625.742.501,00	0,00	0,00	0,00	0,00	0,00	0,00	0,00	0,00

KELompok BELANDA

KODE	URAIAN URUSAN, ORGANISASI, PROGRAM DAN KEGIATAN, SUB KEGIATAN	OPERASI									
		ANGGARAN		REALISASI		MODAL		TIDAK TERUGA		TRANSFER	
		3	4	5	6	7	8	9	10		
7.01.7.01.0.00.0.00.24.01.2.05	Administrasi Kepesewelian Perangkat Daerah	16.760.100,00	16.760.100,00	0,00	0,00	0,00	0,00	0,00	0,00	0,00	
7.01.7.01.0.00.0.00.24.01.2.05.02	Pengadaan Bahan Dasar Bermanfaat Akibat Kebayagannya	16.760.100,00	16.760.100,00	0,00	0,00	0,00	0,00	0,00	0,00	0,00	
7.01.7.01.0.00.0.00.24.01.2.06	Administrasi Umum Perangkat Daerah	202.358.300,00	202.358.000,00	50.107.200,00	50.107.200,00	0,00	0,00	0,00	0,00	0,00	
7.01.7.01.0.00.0.00.24.01.2.06.01	Pengadaan Komponen Instalasi Listrik/Penerangan Bangunan Kantor	21.788.000,00	21.788.000,00	0,00	0,00	0,00	0,00	0,00	0,00	0,00	
7.01.7.01.0.00.0.00.24.01.2.06.02	Pengadaan Perlatan dan Peralengkapan Kantor	0,00	0,00	50.107.200,00	50.107.200,00	0,00	0,00	0,00	0,00	0,00	
7.01.7.01.0.00.0.00.24.01.2.06.03	Pengadaan Perlatan Rumah Tangga	31.972.500,00	31.972.500,00	0,00	0,00	0,00	0,00	0,00	0,00	0,00	
7.01.7.01.0.00.0.00.24.01.2.06.04	Pengadaan Bahan Logistik Kantor	70.424.500,00	70.424.500,00	0,00	0,00	0,00	0,00	0,00	0,00	0,00	
7.01.7.01.0.00.0.00.24.01.2.06.05	Pengadaan Barang Cetak dan Pengantalan	12.074.300,00	12.073.000,00	0,00	0,00	0,00	0,00	0,00	0,00	0,00	
7.01.7.01.0.00.0.00.24.01.2.06.06	Pengadaan Bahan Baku dan Baktikan Penunjang-undangs	2.890.000,00	2.890.000,00	0,00	0,00	0,00	0,00	0,00	0,00	0,00	
7.01.7.01.0.00.0.00.24.01.2.06.08	Fasilitas Kujangan Ternu	63.220.000,00	63.220.000,00	0,00	0,00	0,00	0,00	0,00	0,00	0,00	
7.01.7.01.0.00.0.00.24.01.2.08	Penyediaan Jasa Penunjang Urusan Pemerintahan Daerah	38.428.000,00	38.904.000,00	0,00	0,00	0,00	0,00	0,00	0,00	0,00	
7.01.7.01.0.00.0.00.24.01.2.08.01	Penyediaan Jasa Surat Berbayar	11.790.000,00	11.790.000,00	0,00	0,00	0,00	0,00	0,00	0,00	0,00	
7.01.7.01.0.00.0.00.24.01.2.08.02	Penyediaan Jasa Komunikasi, Sumber Daya Air dan Listrik	8.049.000,00	5.544.000,00	0,00	0,00	0,00	0,00	0,00	0,00	0,00	
7.01.7.01.0.00.0.00.24.01.2.08.04	Penyediaan Jasa Pelayanan Umum Kantor	18.600.000,00	18.600.000,00	0,00	0,00	0,00	0,00	0,00	0,00	0,00	
7.01.7.01.0.00.0.00.24.01.2.09	Pemeliharaan Barang Milik Daerah Penunjang Urusan Pemerintahan Daerah	110.633.900,00	102.683.500,00	0,00	0,00	0,00	0,00	0,00	0,00	0,00	
7.01.7.01.0.00.0.00.24.01.2.09.01	Pemeliharaan Jasa Pemeliharaan, Biaya Pemeliharaan, dan Pajak Kendaraan Beroperasi Diatas atau Kunderaan Dinas Jabatan	74.946.800,00	66.876.700,00	0,00	0,00	0,00	0,00	0,00	0,00	0,00	
7.01.7.01.0.00.0.00.24.01.2.09.06	Pemeliharaan Perlatan dan Mesin Lainnya	15.270.000,00	15.270.000,00	0,00	0,00	0,00	0,00	0,00	0,00	0,00	
7.01.7.01.0.00.0.00.24.01.2.09.09	Pemeliharaan/Pelastiks Gedung Kantor dan Bangunan Lainnya	20.416.800,00	20.416.800,00	0,00	0,00	0,00	0,00	0,00	0,00	0,00	
7.01.7.01.0.00.0.00.24.02	Program Penyelenggaraan Pemerintahan Dan Pelayanan Publik	642.887.500,00	642.882.400,00	0,00	0,00	0,00	0,00	0,00	0,00	0,00	

KELOMPOK BELANDA

KODE	URAIAN URUSAN, ORGANISASI, PROGRAM DAN KEGIATAN, SUB KEGIATAN	OPERASI		MODAL		TIDAK TERDUGA		TRANSFER		
		ANGGARAN	REALISASI	ANGGARAN	REALISASI	ANGGARAN	REALISASI	ANGGARAN	REALISASI	
		3	4	5	6	7	8	9	10	
7.01.7.01.0-00-0-00.24.02.2.01	Koordinasi Penyelenggaraan Kegiatan Pemerintahan di Tingkat Kecamatan	578.371.000,00	578.371.000,00	0,00	0,00	0,00	0,00	0,00	0,00	0,00
7.01.7.01.0-00-0-00.24.02.2.01.05	Koordinasi/Sinergi Perencanaan dan Pelaksanaan Kegiatan Pemerintahan dengan Perangkat Daerah dan Instansi Vertikal Tertar	578.371.000,00	578.371.000,00	0,00	0,00	0,00	0,00	0,00	0,00	0,00
7.01.7.01.0-00-0-00.24.02.2.02	Penyelenggaraan Urusan Pemerintahan yang tidak Dilaksanakan oleh Unit Kerja Perangkat Daerah yang Ada di Kecamatan	10.000.000,00	10.000.000,00	0,00	0,00	0,00	0,00	0,00	0,00	0,00
7.01.7.01.0-00-0-00.24.02.2.02.03	Peningkatan Efektivitas Pelaksanaan Pelayanan kepada Masyarakat di Wilayah Kecamatan	10.000.000,00	10.000.000,00	0,00	0,00	0,00	0,00	0,00	0,00	0,00
7.01.7.01.0-00-0-00.24.02.2.04	Pelaksanaan Urusan Pemerintahan yang Ditinggalkan kepada Camat	54.316.500,00	54.221.400,00	0,00	0,00	0,00	0,00	0,00	0,00	0,00
7.01.7.01.0-00-0-00.24.02.2.04.03	Publikasian Unsur Pemerintahan yang bertaut dengan Kewenangan Lain yang Ditinggalkan	54.316.500,00	54.221.400,00	0,00	0,00	0,00	0,00	0,00	0,00	0,00
7.01.7.01.0-00-0-00.24.03	Program Pemberdayaan Masyarakat Desa Dan Kelurahan	38.530.000,00	38.530.000,00	0,00	0,00	0,00	0,00	0,00	0,00	0,00
7.01.7.01.0-00-0-00.24.03.2.01	Koordinasi Kegiatan Pemberdayaan Desa	38.530.000,00	38.530.000,00	0,00	0,00	0,00	0,00	0,00	0,00	0,00
7.01.7.01.0-00-0-00.24.03.2.01.01	Peningkatan Kapasitas Masyarakat dalam Forum Masyarakat Perencanaan Pembangunan di Desa	18.000.000,00	18.000.000,00	0,00	0,00	0,00	0,00	0,00	0,00	0,00
7.01.7.01.0-00-0-00.24.03.2.01.05	Peningkatan Efektivitas Kegiatan Pemberdayaan Masyarakat di Wilayah Kecamatan	21.530.000,00	21.530.000,00	0,00	0,00	0,00	0,00	0,00	0,00	0,00
7.01.7.01.0-00-0-00.24.06	Program Pembinaan Dan Penguatan Pemerintahan Desa	21.410.000,00	21.410.000,00	0,00	0,00	0,00	0,00	0,00	0,00	0,00
7.01.7.01.0-00-0-00.24.06.2.01	Fasilitasi, Rekomendasi dan Koordinasi Pembinaan dan Penguatan Pemerintahan Desa	21.410.000,00	21.410.000,00	0,00	0,00	0,00	0,00	0,00	0,00	0,00
7.01.7.01.0-00-0-00.24.06.2.01.03	Fasilitasi Peningkatan Keuangan Desa dan Peningkatan Kapasitas	21.410.000,00	21.410.000,00	0,00	0,00	0,00	0,00	0,00	0,00	0,00
7.01.7.01.29	Kecamatan Kota Baru	4.206.259.990,00	3.822.424.510,00	58.000.000,00	58.000.000,00	0,00	0,00	0,00	0,00	0,00
7.01.7.01.29.01	Kecamatan Kota Baru	4.206.259.990,00	3.822.424.510,00	58.000.000,00	58.000.000,00	0,00	0,00	0,00	0,00	0,00

KELOMPOK BELANDA

KODE	URAIAN URUSAN, ORGANISASI, PROGRAM DAN KEGIATAN, SUB KEGIATAN	OPERASI		MODAL		TIDAK TERBUKA		TRANSFER	
		ANGGARAN	REALISASI	ANGGARAN	REALISASI	ANGGARAN	REALISASI	ANGGARAN	REALISASI
		3	4	5	6	7	8	9	10
7.01.7.01.0.00.0.00.25.01	Program Penunjang Urusan Pemerintahan Daerah Kabupaten/Kota	3.610.769.990,00	3.027.100.110,00	58.000.000,00	58.000.000,00	0,00	0,00	0,00	0,00
7.01.7.01.0.00.0.00.25.01.2.01	Perencanaan, Penganggaran, dan Evaluasi Kinerja Perangkat Daerah	1.225.000,00	1.225.000,00	0,00	0,00	0,00	0,00	0,00	0,00
7.01.7.01.0.00.0.00.25.01.2.01.06	Kontribusi dan Penyusunan Laporan Capaian Kinerja dan Ikhtisar Realisasi Kinerja SKPD	1.225.000,00	1.225.000,00	0,00	0,00	0,00	0,00	0,00	0,00
7.01.7.01.0.00.0.00.25.01.2.02	Administrasi Keuangan Perangkat Daerah	3.124.458.990,00	2.540.790.510,00	0,00	0,00	0,00	0,00	0,00	0,00
7.01.7.01.0.00.0.00.25.01.2.02.01	Penyediaan Gaji dan Tunjangan ASN	3.124.458.990,00	2.540.790.510,00	0,00	0,00	0,00	0,00	0,00	0,00
7.01.7.01.0.00.0.00.25.01.2.06	Administrasi Umum Perangkat Daerah	261.661.600,00	261.661.600,00	0,00	0,00	0,00	0,00	0,00	0,00
7.01.7.01.0.00.0.00.25.01.2.06.01	Penyediaan Komponen Instalasi Listrik/Penerangan Bangunan Kantor	2.497.000,00	2.497.000,00	0,00	0,00	0,00	0,00	0,00	0,00
7.01.7.01.0.00.0.00.25.01.2.06.03	Penyediaan Peralatan Rumah Tangga	173.229.400,00	173.229.400,00	0,00	0,00	0,00	0,00	0,00	0,00
7.01.7.01.0.00.0.00.25.01.2.06.04	Penyediaan Bahan Logistik Kantor	95.084.000,00	95.084.000,00	0,00	0,00	0,00	0,00	0,00	0,00
7.01.7.01.0.00.0.00.25.01.2.06.05	Penyediaan Barang Cetak dan Penggandaan	3.718.200,00	3.718.200,00	0,00	0,00	0,00	0,00	0,00	0,00
7.01.7.01.0.00.0.00.25.01.2.06.06	Instalasi Jaringan Telekomunikasi	44.373.000,00	44.373.000,00	0,00	0,00	0,00	0,00	0,00	0,00
7.01.7.01.0.00.0.00.25.01.2.06.09	Pengembangan Rantai Komoditas dan Koperasi SKPD	2.790.000,00	2.790.000,00	0,00	0,00	0,00	0,00	0,00	0,00
7.01.7.01.0.00.0.00.25.01.2.08	Penyediaan Jasa Penunjang Urusan Pemerintahan Daerah	49.916.000,00	49.916.000,00	0,00	0,00	0,00	0,00	0,00	0,00
7.01.7.01.0.00.0.00.25.01.2.08.01	Penyediaan Jasa Surat Menyurat	1.196.000,00	1.196.000,00	0,00	0,00	0,00	0,00	0,00	0,00
7.01.7.01.0.00.0.00.25.01.2.08.02	Penyediaan Jasa Komunikasi, Sumber Daya Air dan Listrik	30.720.000,00	30.720.000,00	0,00	0,00	0,00	0,00	0,00	0,00
7.01.7.01.0.00.0.00.25.01.2.08.04	Penyediaan Jasa Pelayanan Umum Kantor	18.000.000,00	18.000.000,00	0,00	0,00	0,00	0,00	0,00	0,00
7.01.7.01.0.00.0.00.25.01.2.08.05	Pemeliharaan Barang Milik Daerah Penunjang Urusan Pemerintahan Daerah	173.507.000,00	173.507.000,00	58.000.000,00	58.000.000,00	0,00	0,00	0,00	0,00
7.01.7.01.0.00.0.00.25.01.2.09.01	Penyediaan Jasa Peneliharaan, Biaya Pemeliharaan, dan Pajak Kendaraan Perorangan Dinas atau Kendaraan Dinas Jabatan	70.123.000,00	70.123.000,00	0,00	0,00	0,00	0,00	0,00	0,00

KODE	URAIAN URUSAN, ORGANISASI, PROGRAM DAN KEGIATAN, SUB KEGIATAN	KELOMPOK BELANJA									
		OPERASI		MODAL		TIDAK TERUGA		TRANSFER		10	
		3	4	5	6	7	8	9	10		
7.01.7.01.0-00.0-00.25.01.2.09.00	Pembinaan Kesehatan dan Meiri Lainnya	5.749.000,00	5.749.000,00	0,00	0,00	0,00	0,00	0,00	0,00	0,00	0,00
7.01.7.01.0-00.0-00.25.01.2.09.00	Pembinaan/Perbaikan Gedung Kantor dan Bangunan Lainnya	97.634.400,00	97.634.400,00	59.000.000,00	59.000.000,00	0,00	0,00	0,00	0,00	0,00	0,00
7.01.7.01.0-00.0-00.25.02.2.01.01	Program Penyelenggaraan Pemerintahan dan Pelayanan Publik	65.519.000,00	65.519.000,00	0,00	0,00	0,00	0,00	0,00	0,00	0,00	0,00
7.01.7.01.0-00.0-00.25.02.2.01.01	Koordinasi Penyelenggaraan Kegiatan Pemerintahan di Tingkat Kecamatan	0,00	0,00	0,00	0,00	0,00	0,00	0,00	0,00	0,00	0,00
7.01.7.01.0-00.0-00.25.02.2.01.01	Koordinasi/bergi Penanganan dan Pelaksanaan Kegiatan Pemerintahan dengan Perangkat Daerah dan Instansi Vertikal Terkait	0,00	0,00	0,00	0,00	0,00	0,00	0,00	0,00	0,00	0,00
7.01.7.01.0-00.0-00.25.02.2.02.00	Penyelenggaraan Urusan Pemerintahan yang Tidak Dilaksanakan oleh Unit Kerja Perangkat Daerah yang Ada di Kecamatan	20.000.000,00	20.000.000,00	0,00	0,00	0,00	0,00	0,00	0,00	0,00	0,00
7.01.7.01.0-00.0-00.25.02.2.02.00	Penyuluhan Elektronik Pelaksanaan Pelayanan kepada Masyarakat di Wilayah Kecamatan	20.000.000,00	20.000.000,00	0,00	0,00	0,00	0,00	0,00	0,00	0,00	0,00
7.01.7.01.0-00.0-00.25.02.2.04.00	Pelaksanaan Urusan Pemerintahan yang Ditugaskan kepada Camat	45.519.000,00	45.519.000,00	0,00	0,00	0,00	0,00	0,00	0,00	0,00	0,00
7.01.7.01.0-00.0-00.25.02.2.04.00	Pelaksanaan Urusan Pemerintahan yang terkait dengan Kewenangan Lain yang Ditugaskan	45.519.000,00	45.519.000,00	0,00	0,00	0,00	0,00	0,00	0,00	0,00	0,00
7.01.7.01.0-00.0-00.25.03.2.01.00	Program Pemberdayaan Masyarakat Desa Dan Kelurahan	27.250.000,00	27.250.000,00	0,00	0,00	0,00	0,00	0,00	0,00	0,00	0,00
7.01.7.01.0-00.0-00.25.03.2.01.00	Koordinasi Kegiatan Pemberdayaan Desa	27.250.000,00	27.250.000,00	0,00	0,00	0,00	0,00	0,00	0,00	0,00	0,00
7.01.7.01.0-00.0-00.25.03.2.01.00	Penyuluhan/Pandegast Masyarakat dalam Forum Masyarakat Berkontribusi Pembangunan di Desa	12.250.000,00	12.250.000,00	0,00	0,00	0,00	0,00	0,00	0,00	0,00	0,00
7.01.7.01.0-00.0-00.25.03.2.01.00	Penyuluhan Elektronik Kegiatan Pemberdayaan Masyarakat di Wilayah Kecamatan	15.000.000,00	15.000.000,00	0,00	0,00	0,00	0,00	0,00	0,00	0,00	0,00
7.01.7.01.0-00.0-00.25.04.2.01.00	Program Koordinasi/Ketentraman Dan Ketertahan Umum	502.721.400,00	502.555.400,00	0,00	0,00	0,00	0,00	0,00	0,00	0,00	0,00
7.01.7.01.0-00.0-00.25.04.2.01.00	Ketertahan dan Ketertahan Umum	0,00	0,00	0,00	0,00	0,00	0,00	0,00	0,00	0,00	0,00

KODE	URAIAN URUSAN, ORGANISASI, PROGRAM DAN KEGIATAN, SUB KEGIATAN	KELOMPOK BELANJA									
		OPERASI		MODAL		TIDAK TERDUGA		TRANSFER		10	
		3	4	5	6	7	8	9			
7.01.7.01.0-00.0-00.20.04.2.01.01	Struktur dengan Keahlian Tinggi Republik Indonesia, Tentara Nasional Indonesia dan Instansi Vertikal di Wilayah Kecamatan	0,00	0,00	0,00	0,00	0,00	0,00	0,00	0,00	0,00	
7.01.7.01.0-00.0-00.20.04.2.03	Koordinasi Upaya Penyelenggaraan Keterantaraman dan Ketertiban Umum*****)	502.721.400,00	502.555.400,00	0,00	0,00	0,00	0,00	0,00	0,00	0,00	
7.01.7.01.0-00.0-00.20.04.2.03.01	Sinergis dengan Kepolisian Negara Republik Indonesia, Tentara Nasional Indonesia dan Instansi Vertikal di Wilayah Kecamatan*****)	502.721.400,00	502.555.400,00	0,00	0,00	0,00	0,00	0,00	0,00	0,00	
7.01.7.01.30	Kecamatan Kerawang Timur	13.824.819.851,00	12.214.787.053,50	300.348.500,00	205.184.100,00	0,00	0,00	0,00	0,00	0,00	
7.01.7.01.30.01	Kecamatan Kerawang Timur	10.643.050.400,00	9.305.455.024,00	176.368.900,00	81.184.500,00	0,00	0,00	0,00	0,00	0,00	
7.01.7.01.0-00.0-00.36.01	Program Pengujiang Urusan Pemerintahan Daerah Kabupaten/Kota	7.979.958.400,00	6.942.865.025,00	176.368.900,00	81.184.500,00	0,00	0,00	0,00	0,00	0,00	
7.01.7.01.0-00.0-00.26.01.2.01	Perencanaan, Penganggaran, dan Evaluasi Kinerja Perangkat Daerah	8.475.000,00	8.475.000,00	0,00	0,00	0,00	0,00	0,00	0,00	0,00	
7.01.7.01.0-00.0-00.26.01.2.02	Koordinasi dan Penyusunan Laporan Capaian Kinerja dan Rencana Kerja SKPD	8.475.000,00	8.475.000,00	0,00	0,00	0,00	0,00	0,00	0,00	0,00	
7.01.7.01.0-00.0-00.26.01.2.02.01	Administrasi Keuangan Perangkat Daerah	6.678.166.300,00	5.545.300.731,00	0,00	0,00	0,00	0,00	0,00	0,00	0,00	
7.01.7.01.0-00.0-00.26.01.2.02.01	Penyediaan Jasa dan Tunjangan ASN	6.678.166.300,00	5.545.300.731,00	0,00	0,00	0,00	0,00	0,00	0,00	0,00	
7.01.7.01.0-00.0-00.26.01.2.06	Administrasi Umum Perangkat Daerah	555.231.700,00	488.802.150,00	6.915.200,00	1.226.200,00	0,00	0,00	0,00	0,00	0,00	
7.01.7.01.0-00.0-00.26.01.2.06.01	Penyediaan Komponen Instalasi Listrik/Penerangan Bangunan Kantor	10.265.000,00	10.265.000,00	0,00	0,00	0,00	0,00	0,00	0,00	0,00	
7.01.7.01.0-00.0-00.26.01.2.06.01	Penyediaan Peralatan Rumah Tangga	99.583.100,00	63.955.900,00	6.915.200,00	1.226.200,00	0,00	0,00	0,00	0,00	0,00	
7.01.7.01.0-00.0-00.26.01.2.06.04	Penyediaan Bahan Logistik Kantor	122.753.800,00	116.901.250,00	0,00	0,00	0,00	0,00	0,00	0,00	0,00	
7.01.7.01.0-00.0-00.26.01.2.06.05	Penyediaan Barang Cetak dan Pengabdian	55.414.800,00	53.489.000,00	0,00	0,00	0,00	0,00	0,00	0,00	0,00	
7.01.7.01.0-00.0-00.26.01.2.06.05	Penyediaan Bahan Baku dan Pemrosesan	10.800.000,00	9.060.000,00	0,00	0,00	0,00	0,00	0,00	0,00	0,00	
7.01.7.01.0-00.0-00.26.01.2.06.05	Perundang-undangan	256.415.000,00	233.125.000,00	0,00	0,00	0,00	0,00	0,00	0,00	0,00	
7.01.7.01.0-00.0-00.26.01.2.06.08	Facilitas Kunjungan Tamu										

KODE	URAIAN URUSAN, ORGANISASI, PROGRAM DAN KEGIATAN, SUB KEGIATAN	KELOMPOK BELANJA									
		OPERASI		MODAL		TIDAK TERUGA		TRANSFER		10	
		3	4	5	6	7	8	9			
7.01.7.01.0.00.0.00.26.01.2.07	pengadaan Barang Milk Daerah Penunjang Urusan Pemerintahan Daerah	0,00	0,00	189.061.700,00	76.568.300,00	0,00	0,00	0,00	0,00	0,00	0,00
7.01.7.01.0.00.0.00.26.01.2.07.06	Pengadaan Perisian dan Mesin Lainnya	0,00	0,00	169.081.700,00	78.568.300,00	0,00	0,00	0,00	0,00	0,00	0,00
7.01.7.01.0.00.0.00.26.01.2.08	Penyediaan Jasa Penunjang Urusan Pemerintahan Daerah	318.660.000,00	200.623.044,00	0,00	0,00	0,00	0,00	0,00	0,00	0,00	0,00
7.01.7.01.0.00.0.00.26.01.2.08.01	Perijinan Jasa Sifat Menparaf	14.800.000,00	6.790.000,00	0,00	0,00	0,00	0,00	0,00	0,00	0,00	0,00
7.01.7.01.0.00.0.00.26.01.2.08.02	Perijinan Jasa Komersial, Sertifikat Daya Air dan Lainnya	127.630.000,00	48.693.044,00	0,00	0,00	0,00	0,00	0,00	0,00	0,00	0,00
7.01.7.01.0.00.0.00.26.01.2.08.04	Perijinan Jasa Pelayanan Umum Kantor	176.230.000,00	145.140.000,00	0,00	0,00	0,00	0,00	0,00	0,00	0,00	0,00
7.01.7.01.0.00.0.00.26.01.2.09	Pemeliharaan Barang Milk Daerah Penunjang Urusan Pemerintahan Daerah	419.425.400,00	301.694.150,00	990.000,00	390.000,00	0,00	0,00	0,00	0,00	0,00	0,00
7.01.7.01.0.00.0.00.26.01.2.09.01	Perawatan Jasa Pemeliharaan, Biaya Perawatan, dan Pengkondisian Perawatan Diesel atau Kendaraan Dinas Jabatan	356.133.000,00	216.408.600,00	0,00	0,00	0,00	0,00	0,00	0,00	0,00	0,00
7.01.7.01.0.00.0.00.26.01.2.09.09	Pemeliharaan/Perbaikan Gedung Kantor dan Bangunan Lainnya	63.292.400,00	85.285.550,00	390.000,00	390.000,00	0,00	0,00	0,00	0,00	0,00	0,00
7.01.7.01.0.00.0.00.26.02	Program penyelenggaraan Pemerintahan dan Pelayanan Publik	46.962.000,00	3.100.000,00	0,00	0,00	0,00	0,00	0,00	0,00	0,00	0,00
7.01.7.01.0.00.0.00.26.02.2.01	Koordinasi Penyelenggaraan Kegiatan Pemerintahan di Tingkat Kecamatan	0,00	0,00	0,00	0,00	0,00	0,00	0,00	0,00	0,00	0,00
7.01.7.01.0.00.0.00.26.02.2.01.05	Koordinasi/Strong Perencanaan dan Pelaksanaan Kegiatan Pemerintahan dengan Perangkat Daerah dan Instansi Vertikal Terkait	0,00	0,00	0,00	0,00	0,00	0,00	0,00	0,00	0,00	0,00
7.01.7.01.0.00.0.00.26.02.2.04	Pelaksanaan Urusan Pemerintahan yang Ditimpakan kepada Camat	48.962.000,00	3.100.000,00	0,00	0,00	0,00	0,00	0,00	0,00	0,00	0,00
7.01.7.01.0.00.0.00.26.02.2.04.03	Pelaksanaan Urusan Pemerintahan yang terkait dengan kewenangan lain yang Ditimpakan	48.962.000,00	3.100.000,00	0,00	0,00	0,00	0,00	0,00	0,00	0,00	0,00
7.01.7.01.0.00.0.00.26.03	Program Pemberdayaan Masyarakat Desa Dan Kelurahan	2.369.660.000,00	2.328.060.000,00	0,00	0,00	0,00	0,00	0,00	0,00	0,00	0,00
7.01.7.01.0.00.0.00.26.03.2.01	Koordinasi Kegiatan Pemberdayaan Desa	35.360.000,00	16.660.000,00	0,00	0,00	0,00	0,00	0,00	0,00	0,00	0,00

KELOMPOK BELANDA

KODE	URAIAN URUSAN, ORGANISASI, PROGRAM DAN KEGIATAN, SUB KEGIATAN	OPERASI		MODAL		TIDAK TERDUGA		TRANSFER		
		ANGGARAN	REALISASI	ANGGARAN	REALISASI	ANGGARAN	REALISASI	ANGGARAN	REALISASI	
		1	2	3	4	5	6	7	8	9
7.01.7.01.0-00.0-00.26.01.2.01.01	Peningkatan Partisipasi Masyarakat dalam Forum Musyawarah Perencanaan Pembangunan di Desa	5.850.000,00	5.330.000,00	0,00	0,00	0,00	0,00	0,00	0,00	0,00
7.01.7.01.0-00.0-00.26.01.2.01.02	Peningkatan Efektivitas Kegiatan Pemberdayaan Masyarakat di Wilayah Kecamatan	28.500.000,00	11.310.000,00	0,00	0,00	0,00	0,00	0,00	0,00	0,00
7.01.7.01.0-00.0-00.26.01.2.01.03	Kegiatan Pemberdayaan Kelurahan	2.334.500.000,00	2.311.400.000,00	0,00	0,00	0,00	0,00	0,00	0,00	0,00
7.01.7.01.0-00.0-00.26.01.2.02.01	Peningkatan Partisipasi Masyarakat dalam Forum Musyawarah Perencanaan Pembangunan di Kelurahan	20.600.000,00	20.600.000,00	0,00	0,00	0,00	0,00	0,00	0,00	0,00
7.01.7.01.0-00.0-00.26.01.2.02.03	Pemberdayaan Masyarakat di Kelurahan	2.313.900.000,00	2.290.800.000,00	0,00	0,00	0,00	0,00	0,00	0,00	0,00
7.01.7.01.0-00.0-00.26.04	Program Koordinasi Ketenentruman Dan Keterbas Umum	444.280.000,00	431.480.000,00	0,00	0,00	0,00	0,00	0,00	0,00	0,00
7.01.7.01.0-00.0-00.26.04.2.03	Koordinasi Upaya Penyelenggaraan Ketenentruman dan Keterbasan Umum*****	444.280.000,00	431.480.000,00	0,00	0,00	0,00	0,00	0,00	0,00	0,00
7.01.7.01.0-00.0-00.26.04.2.03.01	Sinergitas dengan Kepolisian Negara Republik Indonesia, Tenaga Nasional Indonesia dan Instansi Vertikal di Wilayah Kecamatan*****									
7.01.7.01.30.02	Kelurahan Karangwang Wetan	776.437.322,00	770.362.322,00	0,00	0,00	0,00	0,00	0,00	0,00	0,00
7.01.7.01.0-00.0-00.26.03	Program Pemberdayaan Masyarakat Desa Dan Kelurahan	776.437.322,00	770.362.322,00	0,00	0,00	0,00	0,00	0,00	0,00	0,00
7.01.7.01.0-00.0-00.26.03.7.01	Koordinasi Kegiatan Pemberdayaan Desa	6.075.000,00	0,00	0,00	0,00	0,00	0,00	0,00	0,00	0,00
7.01.7.01.0-00.0-00.26.03.7.01.01	Peningkatan Efektivitas Kegiatan Pemberdayaan Masyarakat di Wilayah Kecamatan	6.075.000,00	0,00	0,00	0,00	0,00	0,00	0,00	0,00	0,00
7.01.7.01.0-00.0-00.26.03.7.01.02	Kegiatan Pemberdayaan Kelurahan	770.362.322,00	770.362.322,00	0,00	0,00	0,00	0,00	0,00	0,00	0,00
7.01.7.01.0-00.0-00.26.03.7.01.02	Peningkatan Sinergis dan Sinergitas Kelurahan	672.328.022,00	672.328.022,00	0,00	0,00	0,00	0,00	0,00	0,00	0,00
7.01.7.01.0-00.0-00.26.03.7.01.03	Pemberdayaan Masyarakat di Kelurahan	98.034.300,00	98.034.300,00	0,00	0,00	0,00	0,00	0,00	0,00	0,00
7.01.7.01.30.03	Kelurahan Adirasa Timur	776.436.883,00	726.547.883,00	0,00	0,00	0,00	0,00	0,00	0,00	0,00

KELOMPOK BELANDA

KODE	URAIAN URUSAN, ORGANISASI, PROGRAM DAN KEGIATAN, SUB KEGIATAN	OPERASI											
		ANGGARAN		REALISASI		ANGGARAN		REALISASI		ANGGARAN		REALISASI	
		3	4	5	6	7	8	9	10				
7.01.7.01.0-00.0-00.26.03	Program Pemberdayaan Masyarakat Desa Dan Kelurahan Koordinasi Kegiatan Pemberdayaan Desa	776.436.883,00	726.547.690,00	0,00	0,00	0,00	0,00	0,00	0,00	0,00	0,00		
		6.075.000,00	0,00	0,00	0,00	0,00	0,00	0,00	0,00	0,00	0,00		
7.01.7.01.0-00.0-00.26.03.2.01.03	Peningkatan Efektivitas Kegiatan Pemberdayaan Masyarakat di Wilayah Kecamatan	6.075.000,00	0,00	0,00	0,00	0,00	0,00	0,00	0,00	0,00	0,00		
		770.361.693,00	726.547.690,00	0,00	0,00	0,00	0,00	0,00	0,00	0,00	0,00		
7.01.7.01.0-00.0-00.26.03.2.02.02	Peningkatan Sarana dan Prasarana Kelurahan	663.796.363,00	639.666.160,00	0,00	0,00	0,00	0,00	0,00	0,00	0,00	0,00		
		7.01.7.01.0-00.0-00.26.03.2.02.03	86.562.500,00	86.562.500,00	0,00	0,00	0,00	0,00	0,00	0,00	0,00		
7.01.7.01.30.04	Kelurahan Paluhbontari	776.437.358,00	770.361.668,00	0,00	0,00	0,00	0,00	0,00	0,00	0,00	0,00		
		776.437.358,00	770.361.668,00	0,00	0,00	0,00	0,00	0,00	0,00	0,00	0,00		
7.01.7.01.0-00.0-00.26.03	Program Pemberdayaan Masyarakat Desa Dan Kelurahan Koordinasi Kegiatan Pemberdayaan Desa	6.075.000,00	0,00	0,00	0,00	0,00	0,00	0,00	0,00	0,00	0,00		
		776.437.358,00	770.361.668,00	0,00	0,00	0,00	0,00	0,00	0,00	0,00	0,00		
7.01.7.01.0-00.0-00.26.03.2.01.03	Peningkatan Efektivitas Kegiatan Pemberdayaan Masyarakat di Wilayah Kecamatan	6.075.000,00	0,00	0,00	0,00	0,00	0,00	0,00	0,00	0,00	0,00		
		770.362.358,00	770.361.668,00	0,00	0,00	0,00	0,00	0,00	0,00	0,00	0,00		
7.01.7.01.0-00.0-00.26.03.2.02.02	Peningkatan Sarana dan Prasarana Kelurahan	678.234.170,00	676.233.670,00	0,00	0,00	0,00	0,00	0,00	0,00	0,00	0,00		
		7.01.7.01.0-00.0-00.26.03.2.02.03	92.126.188,00	92.126.188,00	0,00	0,00	0,00	0,00	0,00	0,00	0,00		
7.01.7.01.30.05	Kelurahan Ploved	652.457.666,00	542.020.188,00	123.979.600,00	123.979.600,00	0,00	0,00	0,00	0,00	0,00	0,00		
		652.457.666,00	642.020.188,00	123.979.600,00	123.979.600,00	0,00	0,00	0,00	0,00	0,00	0,00		
7.01.7.01.0-00.0-00.26.03	Program Pemberdayaan Masyarakat Desa Dan Kelurahan Koordinasi Kegiatan Pemberdayaan Desa	6.075.000,00	0,00	0,00	0,00	0,00	0,00	0,00	0,00	0,00	0,00		
		6.075.000,00	0,00	0,00	0,00	0,00	0,00	0,00	0,00	0,00	0,00		
7.01.7.01.0-00.0-00.26.03.2.01.03	Peningkatan Efektivitas Kegiatan Pemberdayaan Masyarakat di Wilayah Kecamatan	6.075.000,00	0,00	0,00	0,00	0,00	0,00	0,00	0,00	0,00	0,00		
		646.382.688,00	642.020.188,00	123.979.600,00	123.979.600,00	0,00	0,00	0,00	0,00	0,00	0,00		

KODE	URAIAN URUSAN, ORGANISASI, PROGRAM DAN KEGIATAN, SUB KEGIATAN	KELOMPOK BELANJA									
		OPERASI		MODAL		TIDAK TERDUGA		TRANSFER		10	
		3	4	5	6	7	8	9			
7.01.7-01.0-00.0-00.27.01.209.02	Pembangunan Sarana dan Prasarana Kesehatan	265.104.604,00	585.184.884,00	123.979.800,00	123.879.600,00	0,00	0,00	0,00	0,00	0,00	
7.01.7-01.0-00.0-00.26.01.209.03	Pembelaksanaan Kesehatan di Seluruhan	61.218.004,00	56.865.504,00	0,00	0,00	0,00	0,00	0,00	0,00	0,00	
7.01.7-01.31	Kecamatan Telukgempok Barat	4.403.054.595,00	3.194.355.787,00	104.010.100,00	88.654.100,00	0,00	0,00	0,00	0,00	0,00	
7.01.7-01.31.01	Kecamatan Telukgempok Barat	4.403.054.595,00	3.194.355.787,00	104.010.100,00	88.654.100,00	0,00	0,00	0,00	0,00	0,00	
7.01.7-01.0-00.0-00.27.01.209.01	Program Penujangan Urusan Pemerintahan Daerah Kabupaten/Kota	3.898.374.815,00	2.750.417.457,00	104.010.100,00	88.654.100,00	0,00	0,00	0,00	0,00	0,00	
7.01.7-01.0-00.0-00.27.01.201	Perencanaan, Penganggaran, dan Pelaksanaan Kegiatan Perangkat Daerah	11.823.100,00	11.823.100,00	0,00	0,00	0,00	0,00	0,00	0,00	0,00	
7.01.7-01.0-00.0-00.27.01.201.06	Kontribusi dan Pembiayaan Laporan Capaian Kinerja dan Struktur Pasokan Energi SEPT	11.823.100,00	11.823.100,00	0,00	0,00	0,00	0,00	0,00	0,00	0,00	
7.01.7-01.0-00.0-00.27.01.202	Administrasi Keuangan Perangkat Daerah	3.387.224.840,00	2.282.720.707,00	0,00	0,00	0,00	0,00	0,00	0,00	0,00	
7.01.7-01.0-00.0-00.27.01.202.01	Persediaan Dag dan Tunjangan ASN	3.387.224.840,00	2.282.720.707,00	0,00	0,00	0,00	0,00	0,00	0,00	0,00	
7.01.7-01.0-00.0-00.27.01.206	Aministrasi Umum Perangkat Daerah	275.780.875,00	267.893.450,00	104.010.100,00	88.654.100,00	0,00	0,00	0,00	0,00	0,00	
7.01.7-01.0-00.0-00.27.01.206.01	Persediaan Komponen Intesifikasi User/Perwakilan Bantuan Kamar	11.895.800,00	11.872.300,00	0,00	0,00	0,00	0,00	0,00	0,00	0,00	
7.01.7-01.0-00.0-00.27.01.206.02	Persediaan Perbaikan dan Perencanaan Kantor	0,00	0,00	88.638.100,00	83.782.100,00	0,00	0,00	0,00	0,00	0,00	
7.01.7-01.0-00.0-00.27.01.206.03	Persediaan Belanja Rumah Tongga	86.684.075,00	85.780.750,00	15.372.000,00	4.872.000,00	0,00	0,00	0,00	0,00	0,00	
7.01.7-01.0-00.0-00.27.01.206.04	Persediaan Bahan Logistik Kantor	55.678.300,00	50.187.400,00	0,00	0,00	0,00	0,00	0,00	0,00	0,00	
7.01.7-01.0-00.0-00.27.01.206.05	Persediaan Barang Cekahan dan Penggandaan	38.202.700,00	27.673.000,00	0,00	0,00	0,00	0,00	0,00	0,00	0,00	
7.01.7-01.0-00.0-00.27.01.206.06	Persediaan Bahan Bicara dan Penerimaan	2.400.000,00	2.400.000,00	0,00	0,00	0,00	0,00	0,00	0,00	0,00	
7.01.7-01.0-00.0-00.27.01.206.08	Persediaan Kuitungan Temu	90.950.000,00	90.300.000,00	0,00	0,00	0,00	0,00	0,00	0,00	0,00	
7.01.7-01.0-00.0-00.27.01.208	Penyediaan Jasa Penujangan Urusan Pemerintahan Daerah	55.050.000,00	52.419.700,00	0,00	0,00	0,00	0,00	0,00	0,00	0,00	
7.01.7-01.0-00.0-00.27.01.208.01	Penyediaan Jasa Surat Menyurat	8.250.000,00	8.190.000,00	0,00	0,00	0,00	0,00	0,00	0,00	0,00	

KELOMPOK BELANJA

KODE	URAIAN URUSAN, ORGANISASI, PROGRAM DAN KEGIATAN, SUB KEGIATAN	OPERASI		MODAL		TIDAK TERDUA		TRANSFER	
		3	4	5	6	7	8	9	10
		ANGGARAN	REALISASI	ANGGARAN	REALISASI	ANGGARAN	REALISASI	ANGGARAN	REALISASI
7.01.7.01.0.00.0.00.27.01.2.08.02	Perbaikan Jasa Sempulap, Senter Daya 4x dan Listrik	22.800.000,00	20.229.700,00	0,00	0,00	0,00	0,00	0,00	0,00
7.01.7.01.0.00.0.00.27.01.2.08.04	Perbaikan Jasa Pelayanan Umum Kantor	24.000.000,00	24.000.000,00	0,00	0,00	0,00	0,00	0,00	0,00
7.01.7.01.0.00.0.00.27.01.2.09	Pemeliharaan Barang Milk Daerah Penejang Urusan Pemerintahan Daerah	188.415.800,00	158.480.500,00	0,00	0,00	0,00	0,00	0,00	0,00
7.01.7.01.0.00.0.00.27.01.2.09.01	Perbaikan Jasa Pemeliharaan, Biaya Perawatan, dan Pajak Kendaraan Perorangan Dinas atau Kendaraan Dinas Jekend	72.963.400,00	70.238.700,00	0,00	0,00	0,00	0,00	0,00	0,00
7.01.7.01.0.00.0.00.27.01.2.09.02	Perawatan Perabot dan Mesin Lainnya	5.508.800,00	4.318.000,00	0,00	0,00	0,00	0,00	0,00	0,00
7.01.7.01.0.00.0.00.27.01.2.09.09	Perbaikan/Rehabilitasi Gedung Kantor dan Bangunan Lainnya	79.902.800,00	78.902.800,00	0,00	0,00	0,00	0,00	0,00	0,00
7.01.7.01.0.00.0.00.27.02	Program Penyelenggaraan Pemeliharaan Dan Pelayanan Publik	90.628.450,00	21.300.000,00	0,00	0,00	0,00	0,00	0,00	0,00
7.01.7.01.0.00.0.00.27.02.2.01	Koordinasi Penyelenggaraan Kegiatan Pemerintahan di Tingkat Kecamatan	0,00	0,00	0,00	0,00	0,00	0,00	0,00	0,00
7.01.7.01.0.00.0.00.27.02.2.01.01	Studi/Analisis Perencanaan dan Pelaksanaan Kegiatan Pemerintahan dengan Peringkat Daerah dan Instansi Vertikal Tertentu	0,00	0,00	0,00	0,00	0,00	0,00	0,00	0,00
7.01.7.01.0.00.0.00.27.02.2.01.02	Pelaksanaan Urusan Pemerintahan yang Dilimpahkan kepada Camat	90.628.450,00	21.300.000,00	0,00	0,00	0,00	0,00	0,00	0,00
7.01.7.01.0.00.0.00.27.02.2.01.09	Pelaksanaan Urusan Pemerintahan yang terkait dengan Kementerian Lain yang Dilimpahkan	0,00	0,00	0,00	0,00	0,00	0,00	0,00	0,00
7.01.7.01.0.00.0.00.27.03	Program Pemberdayaan Masyarakat Desa Dan Kelurahan	24.050.000,00	22.850.000,00	0,00	0,00	0,00	0,00	0,00	0,00
7.01.7.01.0.00.0.00.27.03.2.01	Koordinasi Kegiatan Pemberdayaan Desa	24.050.000,00	22.850.000,00	0,00	0,00	0,00	0,00	0,00	0,00
7.01.7.01.0.00.0.00.27.03.2.01.03	Peningkatan Efektifitas Kegiatan Pemberdayaan Masyarakat di Wilayah Kecamatan	24.050.000,00	22.850.000,00	0,00	0,00	0,00	0,00	0,00	0,00
7.01.7.01.0.00.0.00.27.04	Program Koordinasi Ketentraman Dan Ketertiban Umum	400.001.500,00	399.788.300,00	0,00	0,00	0,00	0,00	0,00	0,00

KELOMPOK BELAJAR

KODE	URAIAN URUSAN, ORGANISASI, PROGRAM DAN KEGIATAN, SUB KEGIATAN	OPERASI		MODAL		TIDAK TERDUGA		TRANSFER	
		ANGGARAN	REALISASI	ANGGARAN	REALISASI	ANGGARAN	REALISASI	ANGGARAN	REALISASI
		3	4	5	6	7	8	9	10
7.01.7-910-00-0-00.27.04.2.00	Koordinasi Upaya Penyelenggaraan Keterampilan dan Keterampilan Umum*****)	400.001.500,00	399.788.300,00	0,00	0,00	0,00	0,00	0,00	0,00
7.01.7-910-00-0-00.27.04.2.00.01	Sinergis dengan Kegiatan Mergis Republik Indonesia, Tema Nasional Indonesia dan Inland Vertical di Wilayah Kecamatan*****)	400.001.500,00	399.788.300,00	0,00	0,00	0,00	0,00	0,00	0,00
7.01.7.01.32	Kecamatan Tegayura	4.096.232.953,00	3.536.120.672,00	36.032.400,00	36.032.400,00	0,00	0,00	0,00	0,00
7.01.7.01.32.01	Kecamatan Tegayura	4.096.232.953,00	3.536.120.672,00	36.032.400,00	36.032.400,00	0,00	0,00	0,00	0,00
7.01.7-910-0-00-00.28.01.2.01	Program Penujangan Usaha Pemerintahan Daerah Kabupaten/Kota	3.495.628.953,00	2.928.516.672,00	36.032.400,00	36.032.400,00	0,00	0,00	0,00	0,00
7.01.7-910-00-0-00.28.01.2.01.06	Perencanaan, Penganggaran, dan Evaluasi Kinerja Perangkat Daerah	7.200.000,00	7.200.000,00	0,00	0,00	0,00	0,00	0,00	0,00
7.01.7-910-00-0-00.28.01.2.01.06	Koordinasi dan Pemantuan Laporan Capaian Kinerja dan Tahap Realisasi Kinerja SKPD	7.200.000,00	7.200.000,00	0,00	0,00	0,00	0,00	0,00	0,00
7.01.7-910-00-0-00.28.01.2.01.06	Administrasi Keuangan Perangkat Daerah	3.066.965.353,00	2.627.853.072,00	0,00	0,00	0,00	0,00	0,00	0,00
7.01.7-910-00-0-00.28.01.2.01.06	Penyediaan Cai dan Tunjangan ASN	3.066.965.353,00	2.627.853.072,00	0,00	0,00	0,00	0,00	0,00	0,00
7.01.7-910-00-0-00.28.01.2.01.06	Administrasi Umum Perangkat Daerah	233.616.900,00	233.616.900,00	0,00	0,00	0,00	0,00	0,00	0,00
7.01.7-910-00-0-00.28.01.2.01.06	Penyediaan Komponen Instalasi Listrik/Penerangan Bangunan Kantor	9.054.000,00	9.054.000,00	0,00	0,00	0,00	0,00	0,00	0,00
7.01.7-910-00-0-00.28.01.2.01.06	Penyediaan Fasilitas Rumah Tangga	63.679.000,00	63.679.000,00	0,00	0,00	0,00	0,00	0,00	0,00
7.01.7-910-00-0-00.28.01.2.01.06	Penyediaan Bahan Logistik Kantor	18.078.000,00	18.078.000,00	0,00	0,00	0,00	0,00	0,00	0,00
7.01.7-910-00-0-00.28.01.2.01.06	Penyediaan Barang Cetak dan Pengandaan	15.329.900,00	15.329.900,00	0,00	0,00	0,00	0,00	0,00	0,00
7.01.7-910-00-0-00.28.01.2.01.06	Penyediaan Bahan Bicara dan Penerjemahan	2.400.000,00	2.400.000,00	0,00	0,00	0,00	0,00	0,00	0,00
7.01.7-910-00-0-00.28.01.2.01.06	Fasilitas Kunjungan Temu	104.276.000,00	104.276.000,00	0,00	0,00	0,00	0,00	0,00	0,00
7.01.7-910-00-0-00.28.01.2.01.07	Pengadaan Barang Milik Daerah Penujangan Urusan Pemerintahan Daerah	0,00	0,00	36.032.400,00	36.032.400,00	0,00	0,00	0,00	0,00
7.01.7-910-00-0-00.28.01.2.01.07	Pengadaan Gedung Kantor atau Bangunan Lainnya	0,00	0,00	36.032.400,00	36.032.400,00	0,00	0,00	0,00	0,00

KODE	URAIAN URUSAN, ORGANISASI, PROGRAM DAN KEGIATAN, SUB KEGIATAN	KELOMPOK BELANJA									
		OPERASI		MODAL		TIDAK TERUGA			TRANSFER		
		ANGGARAN	REALISASI	ANGGARAN	REALISASI	ANGGARAN	REALISASI	ANGGARAN	REALISASI	ANGGARAN	REALISASI
1	2	3	4	5	6	7	8	9	10		
7.01.7-01.0-00.0-00.28.01.2.09	Penyediaan Jasa Penunjang Urusan Pemerintahan Daerah	47.000.000,00	47.000.000,00	0,00	0,00	0,00	0,00	0,00	0,00	0,00	
7.01.7-01.0-00.0-00.28.01.2.09.04	Penyediaan Jasa Surat Menyurat	5.000.000,00	5.000.000,00	0,00	0,00	0,00	0,00	0,00	0,00	0,00	
7.01.7-01.0-00.0-00.28.01.2.09.02	Penyediaan Jasa Komunikasi, Sumber Daya Air dan Listrik	18.000.000,00	18.000.000,00	0,00	0,00	0,00	0,00	0,00	0,00	0,00	
7.01.7-01.0-00.0-00.28.01.2.09.04	Penyediaan Jasa Pelayanan Urusan Kelembagaan	24.000.000,00	24.000.000,00	0,00	0,00	0,00	0,00	0,00	0,00	0,00	
7.01.7-01.0-00.0-00.28.01.2.09	Pemeliharaan Barang Milik Daerah Penunjang Urusan Pemerintahan Daerah	110.646.700,00	110.646.700,00	0,00	0,00	0,00	0,00	0,00	0,00	0,00	
7.01.7-01.0-00.0-00.28.01.2.09.01	Penyediaan Jasa Pemeliharaan, Biaya Pemeliharaan, dan Biaya Kebutuhan Pemeliharaan Cetak dan Kebutuhan Jabatan	59.240.400,00	59.240.400,00	0,00	0,00	0,00	0,00	0,00	0,00	0,00	
7.01.7-01.0-00.0-00.28.01.2.09.06	Pemeliharaan Perbaikan dan Pemeliharaan Lainnya	5.747.600,00	5.747.600,00	0,00	0,00	0,00	0,00	0,00	0,00	0,00	
7.01.7-01.0-00.0-00.28.01.2.09.08	Pemeliharaan/Perbaikan/Gedung Kantor dan Bangunan Lainnya	45.658.700,00	45.658.700,00	0,00	0,00	0,00	0,00	0,00	0,00	0,00	
7.01.7-01.0-00.0-00.28.02	Program Penyelenggaraan Pemerintahan Das Pelayanan Publik	57.200.000,00	57.200.000,00	0,00	0,00	0,00	0,00	0,00	0,00	0,00	
7.01.7-01.0-00.0-00.28.02.2.01	Koordinasi Penyelenggaraan Kegiatan Pemerintahan di Tingkat Kecamatan	0,00	0,00	0,00	0,00	0,00	0,00	0,00	0,00	0,00	
7.01.7-01.0-00.0-00.28.02.2.01.01	Koordinasi/Finansial Perencanaan dan Pelaksanaan Kegiatan Pemerintahan dengan Pemangku Daerah dan Instansi Vertikal Terkait	0,00	0,00	0,00	0,00	0,00	0,00	0,00	0,00	0,00	
7.01.7-01.0-00.0-00.28.02.2.04	Pelaksanaan Urusan Pemerintahan yang Ditanggungjawabkan kepada Camat	57.200.000,00	57.200.000,00	0,00	0,00	0,00	0,00	0,00	0,00	0,00	
7.01.7-01.0-00.0-00.28.02.2.04.03	Pelaksanaan Urusan Pemerintahan yang terkait dengan Kewenangan Lain yang Ditanggungjawabkan	57.200.000,00	57.200.000,00	0,00	0,00	0,00	0,00	0,00	0,00	0,00	
7.01.7-01.0-00.0-00.28.03	Program Pemberdayaan Masyarakat Desa Dan Kelurahan	21.500.000,00	21.500.000,00	0,00	0,00	0,00	0,00	0,00	0,00	0,00	
7.01.7-01.0-00.0-00.28.03.2.01	Koordinasi Kegiatan Pemberdayaan Desa	12.000.000,00	12.000.000,00	0,00	0,00	0,00	0,00	0,00	0,00	0,00	
7.01.7-01.0-00.0-00.28.03.2.01.03	Peningkatan Efektifitas Kegiatan Pemberdayaan Masyarakat di Wilayah Kecamatan	12.000.000,00	12.000.000,00	0,00	0,00	0,00	0,00	0,00	0,00	0,00	

KELOMPOK BELANDA

KODE	URAIAN URUSAN, ORGANISASI, PROGRAM DAN KEGIATAN, SUB KEGIATAN	OPERASI									
		ANGGARAN		REALISASI		MODAL		TIDAK TERDUGA		TRANSFER	
		3	4	5	6	7	8	9	10		
7.01.7.01.0-00-00.28.03.2.02.05	Kegiatan Pemberdayaan Kelurahan	9.100.000,00	9.100.000,00	0,00	0,00	0,00	0,00	0,00	0,00	0,00	
7.01.7.01.0-00-00.28.03.2.02.05	Peningkatan Partisipasi Masyarakat dalam Forum Masyarakat Perencanaan Pembangunan di Kelurahan	9.100.000,00	9.100.000,00	0,00	0,00	0,00	0,00	0,00	0,00	0,00	
7.01.7.01.0-00-00.28.04.2.03.05	Program Koordinasi Ketentraman Dan Ketertiban Umum	531.304.000,00	531.304.000,00	0,00	0,00	0,00	0,00	0,00	0,00	0,00	
7.01.7.01.0-00-00.28.04.2.03.05	Koordinasi Upaya Penyelenggaraan Ketentraman dan Ketertiban Umum*****	531.304.000,00	531.304.000,00	0,00	0,00	0,00	0,00	0,00	0,00	0,00	
7.01.7.01.0-00-00.28.04.2.03.05	Sinergis dengan Fasilitas Negara Republik Indonesia, Terutama Nasional Indonesia dan Insansi Versiok di Wilayah Kecamatan*****	531.304.000,00	531.304.000,00	0,00	0,00	0,00	0,00	0,00	0,00	0,00	
7.01.7.01.33	Kecamatan Purwasari	3.827.852.840,00	3.044.504.826,00	25.700.000,00	25.700.000,00	0,00	0,00	0,00	0,00	0,00	
7.01.7.01.31.01	Kecamatan Purwasari	3.827.852.840,00	3.044.504.826,00	25.700.000,00	25.700.000,00	0,00	0,00	0,00	0,00	0,00	
7.01.7.01.0-00-00.29.01.2.01.06	Program Peningjang Urusan Pemerintahan Daerah Kabupaten/Kota	3.180.028.590,00	2.417.430.876,00	25.700.000,00	25.700.000,00	0,00	0,00	0,00	0,00	0,00	
7.01.7.01.0-00-00.29.01.2.01.06	Perencanaan, Penganggaran, dan Evaluasi Kinerja Perangkat Daerah	5.725.000,00	5.725.000,00	0,00	0,00	0,00	0,00	0,00	0,00	0,00	
7.01.7.01.0-00-00.29.01.2.01.06	Koordinasi dan Pertanggungjawaban Laporan Capaian Kinerja dan Indikator Realisasi Kinerja SPTD	5.725.000,00	5.725.000,00	0,00	0,00	0,00	0,00	0,00	0,00	0,00	
7.01.7.01.0-00-00.29.01.2.02.06	Administrasi Keuangan Perangkat Daerah	2.751.852.840,00	2.000.990.142,00	0,00	0,00	0,00	0,00	0,00	0,00	0,00	
7.01.7.01.0-00-00.29.01.2.02.06	Pemeliharaan Gaji dan Tunjangan ASN	2.751.852.840,00	2.000.990.142,00	0,00	0,00	0,00	0,00	0,00	0,00	0,00	
7.01.7.01.0-00-00.29.01.2.02.06	Administrasi Umum Perangkat Daerah	169.248.800,00	189.056.100,00	0,00	0,00	0,00	0,00	0,00	0,00	0,00	
7.01.7.01.0-00-00.29.01.2.06.05	Pembelian Kompos Jurdod	8.457.250,00	8.457.250,00	0,00	0,00	0,00	0,00	0,00	0,00	0,00	
7.01.7.01.0-00-00.29.01.2.06.05	Liberalisasi/penyerapan Anggaran Kantor	45.351.800,00	45.351.800,00	0,00	0,00	0,00	0,00	0,00	0,00	0,00	
7.01.7.01.0-00-00.29.01.2.06.05	Penyediaan Realisasi Rumah Tangga	35.985.700,00	35.985.700,00	0,00	0,00	0,00	0,00	0,00	0,00	0,00	
7.01.7.01.0-00-00.29.01.2.06.05	Penyediaan Bahan Logistik Kantor	17.971.750,00	17.971.750,00	0,00	0,00	0,00	0,00	0,00	0,00	0,00	
7.01.7.01.0-00-00.29.01.2.06.05	Penyediaan Barang Cebakan dan Penggantian	17.971.750,00	17.971.750,00	0,00	0,00	0,00	0,00	0,00	0,00	0,00	

KELOMPOK BELANDA

KODE	URAIAN URUSAN, ORGANISASI, PROGRAM DAN KEGIATAN, SUB KEGIATAN	OPERASI		MODAL		TIDAK TERDUGA		TRANSFER	
		3	4	5	6	7	8	9	10
		ANGGARAN	REALISASI	ANGGARAN	REALISASI	ANGGARAN	REALISASI	ANGGARAN	REALISASI
7.01.7-01.0-00.0-00.29.01.2.09.00	Perbedaan Bahan Baku dan Pestisida Peningkatan-Andongri Fasilitas Kurnjungan Tesis	1.000.000,00	900.000,00	0,00	0,00	0,00	0,00	0,00	0,00
7.01.7-01.0-00.0-00.29.01.2.09.00	Pengadaan Barang Milik Daerah Penujangan Urusan Pemerintahan Daerah	80.800.000,00	80.800.000,00	0,00	0,00	0,00	0,00	0,00	0,00
7.01.7-01.0-00.0-00.29.01.2.07.00	Pengadaan Gedung Kantor atau Bangunan Lainnya	0,00	0,00	25.700.000,00	25.700.000,00	0,00	0,00	0,00	0,00
7.01.7-01.0-00.0-00.29.01.2.09.00	Penyediaan Jasa Penujangan Urusan Pemerintahan Daerah	22.310.000,00	20.755.334,00	0,00	0,00	0,00	0,00	0,00	0,00
7.01.7-01.0-00.0-00.29.01.2.08.01	Berbedaan Jasa Sural Menyurat	6.200.000,00	6.200.000,00	0,00	0,00	0,00	0,00	0,00	0,00
7.01.7-01.0-00.0-00.29.01.2.08.00	Berbedaan Jasa Komunikasi, Sumber Daya Air dan Listrik	16.110.000,00	14.555.334,00	0,00	0,00	0,00	0,00	0,00	0,00
7.01.7-01.0-00.0-00.29.01.2.09.00	Pembelajaran Barang Milik Daerah Penujangan Urusan Pemerintahan Daerah	200.894.350,00	200.894.300,00	0,00	0,00	0,00	0,00	0,00	0,00
7.01.7-01.0-00.0-00.29.01.2.09.01	Berbedaan Jasa Perbaikan, Biaya Pemeliharaan, dan Pajak Kendaraan Bermotor/Dinas atau Kendaraan Dinas Jabatan	60.739.450,00	60.739.400,00	0,00	0,00	0,00	0,00	0,00	0,00
7.01.7-01.0-00.0-00.29.01.2.09.00	Berbedaan Perbedaan dan Meas Lainnya	14.300.000,00	14.300.000,00	0,00	0,00	0,00	0,00	0,00	0,00
7.01.7-01.0-00.0-00.29.01.2.09.00	Pembinaan/Rehabilitasi Gedung Kantor dan Bangunan Lainnya	28.057.300,00	28.057.300,00	0,00	0,00	0,00	0,00	0,00	0,00
7.01.7-01.0-00.0-00.29.01.2.09.11	Pembinaan/Rehabilitasi Serna dan Prasarana Peningkatan Gedung Kantor atau Bangunan Lainnya	97.797.600,00	97.797.600,00	0,00	0,00	0,00	0,00	0,00	0,00
7.01.7-01.0-00.0-00.29.02.2.01.01	Program Penyelenggaraan Pemerintahan Dan Pelayanan Publik	59.013.300,00	56.513.300,00	0,00	0,00	0,00	0,00	0,00	0,00
7.01.7-01.0-00.0-00.29.02.2.01	Koordinasi Penyelenggaraan Kegiatan Pemerintahan di Tingkat Kecamatan	6.600.000,00	6.600.000,00	0,00	0,00	0,00	0,00	0,00	0,00
7.01.7-01.0-00.0-00.29.02.2.01.01	Koordinasi/Supervisi Pemecatan dan Pelaksanaan Kegiatan Pemerintahan dengan Perangkat Daerah dan Instansi Vertikal Tertentu	6.600.000,00	6.600.000,00	0,00	0,00	0,00	0,00	0,00	0,00
7.01.7-01.0-00.0-00.29.02.2.02	Penyelenggaraan Urusan Pemerintahan Yang Tidak Dilaksanakan oleh Unit Kerja Perangkat Daerah Yang Ada di Kecamatan	19.203.300,00	19.203.300,00	0,00	0,00	0,00	0,00	0,00	0,00

KELompok BELAKA

KODE	URAIAN URUSAN, ORGANISASI, PROGRAM DAN KEGIATAN, SUB KEGIATAN	OPERASI		MODAL		TIDAK TERBUKA		TRANSFER	
		3	4	5	6	7	8	9	10
		ANGGARAN	REALISASI	ANGGARAN	REALISASI	ANGGARAN	REALISASI	ANGGARAN	REALISASI
7.01.7.01.0.00.0-00.29.00.2.01.00	Peningkatan Efektifitas Pelaksanaan Kebijakan kepada Masyarakat di Wilayah Kecamatan	19.203.300,00	19.203.300,00	0,00	0,00	0,00	0,00	0,00	0,00
7.01.7.01.0.00.0-00.29.00.2.01.01	Pelaksanaan Urusan Pemerintahan yang Oligarkhis kepada Camat	31.210.000,00	30.710.000,00	0,00	0,00	0,00	0,00	0,00	0,00
7.01.7.01.0.00.0-00.29.00.2.01.00	Rekrutmen Unsur Pemerintahan yang sesuai dengan kewenangan lain yang ditugaskan	31.210.000,00	30.710.000,00	0,00	0,00	0,00	0,00	0,00	0,00
7.01.7.01.0.00.0-00.29.00.2.01.00	Program Pemberdayaan Masyarakat Desa dan Kelurahan	39.400.200,00	39.400.200,00	0,00	0,00	0,00	0,00	0,00	0,00
7.01.7.01.0.00.0-00.29.00.2.01.01	Koordinasi Kegiatan Pemberdayaan Desa	39.400.200,00	39.400.200,00	0,00	0,00	0,00	0,00	0,00	0,00
7.01.7.01.0.00.0-00.29.00.2.01.01	Peningkatan Partisipasi Masyarakat dalam Forum Musyawarah Pemerintahan	14.420.200,00	14.420.200,00	0,00	0,00	0,00	0,00	0,00	0,00
7.01.7.01.0.00.0-00.29.00.2.01.01	Perbaikan di Desa	24.980.000,00	24.980.000,00	0,00	0,00	0,00	0,00	0,00	0,00
7.01.7.01.0.00.0-00.29.00.2.01.01	Peningkatan Efektifitas Kegiatan Pemberdayaan Masyarakat di Wilayah Kecamatan	503.588.800,00	503.588.800,00	0,00	0,00	0,00	0,00	0,00	0,00
7.01.7.01.0.00.0-00.29.00.2.01.01	Program Koordinasi Ketentraman Dan Ketertiban Umum	503.588.800,00	503.588.800,00	0,00	0,00	0,00	0,00	0,00	0,00
7.01.7.01.0.00.0-00.29.00.2.01.01	Koordinasi Upaya Penyelenggaraan Ketentraman dan Ketertiban Umum*****)	503.588.800,00	503.588.800,00	0,00	0,00	0,00	0,00	0,00	0,00
7.01.7.01.0.00.0-00.29.00.2.01.01	Emergensi dengan Kepolisian Negara Republik Indonesia, Tindakan Nasional Indonesia dan Insiden Vertikal di Wilayah Kecamatan*****)	25.611.750,00	25.611.750,00	0,00	0,00	0,00	0,00	0,00	0,00
7.01.7.01.0.00.0-00.29.00.2.01.06	Program Pembinaan Dan Pengembangan Pemerintahan Desa	25.611.750,00	25.611.750,00	0,00	0,00	0,00	0,00	0,00	0,00
7.01.7.01.0.00.0-00.29.00.2.01.01	Fasilitas, Rekomendasi dan Koordinasi Pembinaan dan Pengembangan Pemerintahan Desa	25.611.750,00	25.611.750,00	0,00	0,00	0,00	0,00	0,00	0,00
7.01.7.01.0.00.0-00.29.00.2.01.06	Fasilitas Administrasi Tera Pemerintahan Desa	3.943.548.188,00	3.130.095.796,00	66.794.500,00	66.794.500,00	0,00	0,00	0,00	0,00
7.01.7.01.24	Kecamatan Cileber	3.943.548.188,00	3.130.095.796,00	66.794.500,00	66.794.500,00	0,00	0,00	0,00	0,00
7.01.7.01.24.01	Kecamatan Cileber								

KODE	URAIAN URUSAN, ORGANISASI, PROGRAM DAN KEGIATAN, SUB KEGIATAN	KELOMPOK BELANJA									
		OPERASI		MODAL		TIDAK TERUGRA		TRANSFER		10	
		3	4	5	6	7	8	9			
7.01.7.01.0.00.0.00.30.01.2.01.01	Program Peningkatan Urusan Pemerintahan Daerah Kabupaten/Kota	3.348.253.196,00	2.337.660.736,00	96.754.500,00	96.754.500,00	0,00	0,00	0,00	0,00	0,00	
7.01.7.01.0.00.0.00.30.01.2.01.01	Perencanaan, Penganggaran, dan Evaluasi Kinerja Perangkat Daerah	6.561.000,00	6.561.000,00	0,00	0,00	0,00	0,00	0,00	0,00	0,00	
7.01.7.01.0.00.0.00.30.01.2.01.01	Kendali dan Penyusunan Laporan Kinerja dan Hasil Realisasi Kerja SPTD	8.561.000,00	8.561.000,00	0,00	0,00	0,00	0,00	0,00	0,00	0,00	
7.01.7.01.0.00.0.00.30.01.2.02	Administrasi Keuangan Perangkat Daerah	2.962.262.688,00	2.154.618.796,00	0,00	0,00	0,00	0,00	0,00	0,00	0,00	
7.01.7.01.0.00.0.00.30.01.2.02.01	Penyediaan (Sj) dan Tunjangan ASN	2.962.262.688,00	2.154.618.796,00	0,00	0,00	0,00	0,00	0,00	0,00	0,00	
7.01.7.01.0.00.0.00.30.01.2.06	Administrasi Umum Perangkat Daerah	198.321.960,00	198.266.900,00	0,00	0,00	0,00	0,00	0,00	0,00	0,00	
7.01.7.01.0.00.0.00.30.01.2.06.01	Penyediaan Karyawan Tetap dan Lainnya/Perwakilan Anggaran Kantor	6.761.000,00	6.761.000,00	0,00	0,00	0,00	0,00	0,00	0,00	0,00	
7.01.7.01.0.00.0.00.30.01.2.06.02	Penyediaan Beralat Rumah Tangga	69.120.000,00	69.116.600,00	0,00	0,00	0,00	0,00	0,00	0,00	0,00	
7.01.7.01.0.00.0.00.30.01.2.06.04	Penyediaan Bahan Logistik Kantor	26.321.700,00	26.320.875,00	0,00	0,00	0,00	0,00	0,00	0,00	0,00	
7.01.7.01.0.00.0.00.30.01.2.06.05	Penyediaan Barang Cetak dan Penggandaan	9.011.250,00	9.010.425,00	0,00	0,00	0,00	0,00	0,00	0,00	0,00	
7.01.7.01.0.00.0.00.30.01.2.06.06	Realisasi kunjungan tamu	80.788.000,00	80.788.000,00	0,00	0,00	0,00	0,00	0,00	0,00	0,00	
7.01.7.01.0.00.0.00.30.01.2.06.09	Penyediaan Rapat koordinasi dan Konsultasi SKPD	4.320.000,00	4.290.000,00	0,00	0,00	0,00	0,00	0,00	0,00	0,00	
7.01.7.01.0.00.0.00.30.01.2.07	Pengadaan Barang Milik Daerah Peningkatan Urusan Pemerintahan Daerah	0,00	0,00	96.754.500,00	96.754.500,00	0,00	0,00	0,00	0,00	0,00	
7.01.7.01.0.00.0.00.30.01.2.07.06	Penyediaan Nelayan dan Media Lain-lain	0,00	0,00	96.754.500,00	96.754.500,00	0,00	0,00	0,00	0,00	0,00	
7.01.7.01.0.00.0.00.30.01.2.08	Penyediaan Jasa Peningkatan Urusan Pemerintahan Daerah	75.108.000,00	72.064.500,00	0,00	0,00	0,00	0,00	0,00	0,00	0,00	
7.01.7.01.0.00.0.00.30.01.2.08.02	Penyediaan Jasa Surat Berpaku	4.740.000,00	4.740.000,00	0,00	0,00	0,00	0,00	0,00	0,00	0,00	
7.01.7.01.0.00.0.00.30.01.2.08.02	Penyediaan Jasa Komunikasi, Sumber Daya Air dan Listrik	31.968.000,00	28.964.500,00	0,00	0,00	0,00	0,00	0,00	0,00	0,00	
7.01.7.01.0.00.0.00.30.01.2.08.04	Penyediaan Jasa Pelayanan Umum Kantor	36.400.000,00	36.420.000,00	0,00	0,00	0,00	0,00	0,00	0,00	0,00	
7.01.7.01.0.00.0.00.30.01.2.09	Pemeliharaan Barang Milik Daerah Peningkatan Urusan Pemerintahan Daerah	106.999.550,00	106.099.000,00	0,00	0,00	0,00	0,00	0,00	0,00	0,00	

KELOMPOK BELANDA

KODE	URAIAN URUSAN, ORGANISASI, PROGRAM DAN KEGIATAN, SUB KEGIATAN	OPERASI		MODAL		TIDAK TERDUGA		TRANSFER	
		3	4	5	6	7	8	9	10
		ANGGARAN	REALISASI	ANGGARAN	REALISASI	ANGGARAN	REALISASI	ANGGARAN	REALISASI
7.01.7-012-0-00-00-30.03.2.09.00	Perbaikan Jasa Pemeliharaan, Biaya Pemeliharaan, dan Pajak Kendaraan Peranginan Desa atau Kelurahan Dinas Jabatan	59.780.800,00	59.880.800,00	0,00	0,00	0,00	0,00	0,00	0,00
7.01.7-012-0-00-00-30.03.2.09.06	Pembelajaran Peningkatan dan Melebi Lainnya	4.937.000,00	4.937.000,00	0,00	0,00	0,00	0,00	0,00	0,00
7.01.7-012-0-00-00-30.03.2.09.09	Pembelajaran/Mahasiswa Gedung Kantor dan Bangunan Lainnya	42.281.750,00	42.281.750,00	0,00	0,00	0,00	0,00	0,00	0,00
7.01.7-012-0-00-00-30.02	Program Penyelenggaraan Pemertanahan Dan Pelayanan Publik	53.178.000,00	51.978.000,00	0,00	0,00	0,00	0,00	0,00	0,00
7.01.7-012-0-00-00-30.02.2.01	Kordinasi Penyelenggaraan Kegiatan Pemertanahan di Tingkat Kecamatan	0,00	0,00	0,00	0,00	0,00	0,00	0,00	0,00
7.01.7-012-0-00-00-30.02.2.01.01	Kordinasi/Sengaji Pemertanahan dan Pelaksanaan Kegiatan Pemertanahan dengan Penyangkal Daerah dan Insansi Vertikal Terkait	0,00	0,00	0,00	0,00	0,00	0,00	0,00	0,00
7.01.7-012-0-00-00-30.02.2.01.01	Pelaksanaan Urusan Pemertanahan Yang Dilaksanakan kepada Camat	53.178.000,00	51.978.000,00	0,00	0,00	0,00	0,00	0,00	0,00
7.01.7-012-0-00-00-30.02.2.01.01	Pelaksanaan Urusan Pemertanahan yang terkait dengan Kementerian Lain yang Ditanggung	53.178.000,00	51.978.000,00	0,00	0,00	0,00	0,00	0,00	0,00
7.01.7-012-0-00-00-30.03	Program Pemberdayaan Masyarakat Desa Dan Kelurahan	33.000.000,00	33.000.000,00	0,00	0,00	0,00	0,00	0,00	0,00
7.01.7-012-0-00-00-30.03.2.01	Kordinasi Kegiatan Pemberdayaan Desa	33.000.000,00	33.000.000,00	0,00	0,00	0,00	0,00	0,00	0,00
7.01.7-012-0-00-00-30.03.2.01.01	Peningkatan Partisipasi Masyarakat dalam Forum Masyarakat Perencanaan Pembangunan di Desa	7.500.000,00	7.500.000,00	0,00	0,00	0,00	0,00	0,00	0,00
7.01.7-012-0-00-00-30.03.2.01.01	Peningkatan Efektivitas Kegiatan Pemberdayaan Masyarakat di Wilayah Kecamatan	25.500.000,00	25.500.000,00	0,00	0,00	0,00	0,00	0,00	0,00
7.01.7-012-0-00-00-30.04	Program Koordinasi Ketenraaman Dan Ketertahanan Umum	508.117.000,00	508.057.000,00	0,00	0,00	0,00	0,00	0,00	0,00
7.01.7-012-0-00-00-30.04.2.01	Kordinasi Upaya Penyelenggaraan Ketertahanan dan Ketertahanan Umum	508.117.000,00	508.057.000,00	0,00	0,00	0,00	0,00	0,00	0,00
7.01.7-012-0-00-00-30.04.2.01.01	Sinergis dengan Kepolisian Negara Republik Indonesia, Tentara Nasional Indonesia dan Instansi Vertikal di Wilayah Kecamatan	508.117.000,00	508.057.000,00	0,00	0,00	0,00	0,00	0,00	0,00

KELompok BELANDA

KODE	URAIAN URUSAN, ORGANISASI, PROGRAM DAN KEGIATAN, SUB KEGIATAN	OPERASI		MODAL		TIDAK TERDUGA		TRANSFER	
		ANGGARAN	REALISASI	ANGGARAN	REALISASI	ANGGARAN	REALISASI	ANGGARAN	REALISASI
		3	4	5	6	7	8	9	10
R	URUSAN PEMERINTAHAN WAJIB YANG BERKAITAN DENGAN PELAYANAN DASAR	7.707.393.837,00	7.192.720.515,00	37.318.000,00	37.318.000,00	0,00	0,00	0,00	0,00
		7.707.393.837,00	7.192.720.515,00	37.318.000,00	37.318.000,00	0,00	0,00	0,00	0,00
B.01	Ketertarikan dan Keterlibatan Umum serta Perlindungan Masyarakat	7.707.393.837,00	7.192.720.515,00	37.318.000,00	37.318.000,00	0,00	0,00	0,00	0,00
B.01 . B.01 .01	Kantor Kesatuan Bangsa dan Politik	7.707.393.837,00	7.192.720.515,00	37.318.000,00	37.318.000,00	0,00	0,00	0,00	0,00
B.01 . B.01.01 . 01	Kantor Kesatuan Bangsa dan Politik	3.251.383.837,00	2.792.884.015,00	37.318.000,00	37.318.000,00	0,00	0,00	0,00	0,00
B.01 . B.01.01.01.00.01 . 01	Program Penunjang Urusan Pemerintahan Daerah Kabupaten/Kota Administrasi Keuangan Perangkat Daerah	2.396.942.137,00	2.091.186.692,00	0,00	0,00	0,00	0,00	0,00	0,00
B.01 . B.01.01.01.00.01 . 01 . 2.02 . 01	Penyediaan Gaji dan Tunjangan ASN	2.396.942.137,00	2.051.186.692,00	0,00	0,00	0,00	0,00	0,00	0,00
B.01 . B.01.01.01.00.01 . 01 . 2.06	Administrasi Umum Perangkat Daerah	322.665.800,00	236.083.100,00	0,00	0,00	0,00	0,00	0,00	0,00
B.01 . B.01.01.01.00.01 . 01 . 2.06 . 01	Penyediaan Komponen Instalasi Listrik/Penerangan Bangunan Kantor Penyediaan Perawatan Rumah Tangga	1.869.000,00	1.999.000,00	0,00	0,00	0,00	0,00	0,00	0,00
B.01 . B.01.01.01.00.01 . 01 . 2.06 . 09	Penyediaan Bahan Logistik Kantor	2.801.600,00	2.851.000,00	0,00	0,00	0,00	0,00	0,00	0,00
B.01 . B.01.01.01.00.01 . 01 . 2.06 . 04	Penyediaan Barang Cetak dan Pengapstaban	90.171.500,00	90.171.500,00	0,00	0,00	0,00	0,00	0,00	0,00
B.01 . B.01.01.01.00.01 . 01 . 2.06 . 05	Penyediaan Bahan Bicara dan Perbunyi Penyediaan undangan	13.658.100,00	13.658.100,00	0,00	0,00	0,00	0,00	0,00	0,00
B.01 . B.01.01.01.00.01 . 01 . 2.06 . 06	Realisasi Kunjungan Tamu	26.199.000,00	24.000.000,00	0,00	0,00	0,00	0,00	0,00	0,00
B.01 . B.01.01.01.00.01 . 01 . 2.06 . 08	Penyenggaraan Pagar Kordnas dan Komradal SKPD	35.902.400,00	35.484.500,00	0,00	0,00	0,00	0,00	0,00	0,00
B.01 . B.01.01.01.00.01 . 01 . 2.06 . 09	Penyediaan Jasa Penunjang Urusan Pemerintahan Daerah	211.940.000,00	127.975.000,00	0,00	0,00	0,00	0,00	0,00	0,00
B.01 . B.01.01.01.00.01 . 01 . 2.06 . 01	Penyediaan Jasa Sifat Menyurat	388.532.800,00	261.747.483,00	0,00	0,00	0,00	0,00	0,00	0,00
B.01 . B.01.01.01.00.01 . 01 . 2.06 . 02	Perbaikan Jasa Komunikasi, Sumber Daya Air dan Listrik	2.000.000,00	1.488.000,00	0,00	0,00	0,00	0,00	0,00	0,00
B.01 . B.01.01.01.00.01 . 01 . 2.06 . 03	Perbaikan Jasa Pelayanan Ujian Kantor	43.172.600,00	26.988.483,00	0,00	0,00	0,00	0,00	0,00	0,00
B.01 . B.01.01.01.00.01 . 01 . 2.06 . 04		243.390.000,00	233.280.000,00	0,00	0,00	0,00	0,00	0,00	0,00

KELompok BELANDA

KODE	URAIAN URUSAN, ORGANISASI, PROGRAM DAN KEGIATAN, SUB KEGIATAN	OPERASI		MODAL		TIDAK TERUJUK		TRANSFER	
		ANGGARAN	REALISASI	ANGGARAN	REALISASI	ANGGARAN	REALISASI	ANGGARAN	REALISASI
		3	4	5	6	7	8	9	10
8.01.0-01.0-00.0-01.01.2.09	Pemeliharaan Barang Milik Daerah Penujangan Urusan Pemerintahan Daerah	253.253.300,00	243.846.800,00	37.318.000,00	37.318.000,00	0,00	0,00	0,00	0,00
8.01.0-01.0-00.0-01.01.2.09.02	Pemeliharaan Jasa Pemeliharaan, Biaya Pemeliharaan, Pajak dan Perorangan Kenderaan Dinas Operasional atau Lapangan	189.062.800,00	179.456.100,00	0,00	0,00	0,00	0,00	0,00	0,00
8.01.0-01.0-00.0-01.01.2.09.05	Pemeliharaan Mobil	6.000.000,00	6.000.000,00	0,00	0,00	0,00	0,00	0,00	0,00
8.01.0-01.0-00.0-01.01.2.09.06	Pemeliharaan Perahu dan Mesin Lainnya	26.467.800,00	26.467.800,00	37.318.000,00	37.318.000,00	0,00	0,00	0,00	0,00
8.01.0-01.0-00.0-01.01.2.09.09	Pemeliharaan/Rehabilitasi Gedung Kantor dan Bangunan Lainnya	31.722.900,00	31.722.900,00	0,00	0,00	0,00	0,00	0,00	0,00
8.01.0-01.0-00.0-01.02	Program Penguatan Ideologi Pancasila Dan Karakter Kebangsaan	654.796.000,00	643.653.000,00	0,00	0,00	0,00	0,00	0,00	0,00
8.01.0-01.0-00.0-01.02.2.01	Perumusan Kebijakan Teknis dan Pementapan Pelaksanaan Bidang Ideologi Pancasila dan Karakter Kebangsaan	654.796.000,00	643.653.000,00	0,00	0,00	0,00	0,00	0,00	0,00
8.01.0-01.0-00.0-01.02.2.01.04	Pelaksanaan Koordinasi di Bidang Ideologi Pancasila Kebangsaan, Bela Negara, Karakter	654.796.000,00	643.653.000,00	0,00	0,00	0,00	0,00	0,00	0,00
8.01.0-01.0-00.0-01.01.00	Program Peningkatan Peran Partai Politik Dan Lembaga Pendidikan Melalui Pendidikan Politik Dan Pengembangan Etika Serta Budaya Politik	2.046.204.000,00	2.041.403.500,00	0,00	0,00	0,00	0,00	0,00	0,00

LAMPIRAN 14 RENCANA PENGANGGARAN BELANJA - REKAPITULASI REALISASI BELANJA MENURUT URUSAN PEMERINTAHAN DAERAH, ORGANISASI, PROGRAM, KEGIATAN, DAN SUB KEGIATAN

KODE	URAIAN URUSAN, ORGANISASI, PROGRAM DAN KEGIATAN, SUB KEGIATAN	KELOMPOK BELANDA									
		OPERASI		MODAL		TIDAK TERUGA		TRANSFER		10	
		3	4	5	6	7	8	9			
8.01.04.01.00.0-00.01.03.2.01	Perumusan Kebijakan Teknis dan Pemanfaatan Pelaksanaan Bidang Pendidikan Politik, Etika Budaya Politik, Peningkatan Demokrasi, Fasilitas Kelembagaan Pemerintahan, Perwakilan dan Partai Politik, Pemilihan Umum/Pemilihan Umum Kepala Daerah, serta Pematasaan Situasi Politik	2.046.304.000,00	2.041.403.500,00	0,00	0,00	0,00	0,00	0,00	0,00	0,00	
8.01.04.01.00.0-00.01.03.2.01.09	Pelaksanaan Kebijakan Di Bidang Pendidikan Politik, Etika Budaya Politik, Peningkatan Demokrasi, Fasilitas Kelembagaan Pemerintahan, Perwakilan dan Partai Politik, Pemilihan Umum/Pemilihan Umum Kepala Daerah, Serta Pematasaan Situasi Politik Di Daerah	1.786.758.500,00	1.786.768.500,00	0,00	0,00	0,00	0,00	0,00	0,00	0,00	
8.01.04.01.00.0-00.01.03.2.01.09	Pelaksanaan Koordinasi Di Bidang Pendidikan Politik, Etika Budaya Politik, Peningkatan Demokrasi, Fasilitas Kelembagaan Pemerintahan, Perwakilan dan Partai Politik, Pemilihan Umum/Pemilihan Umum Kepala Daerah, Serta Pematasaan Situasi Politik Di Daerah	279.445.500,00	274.545.000,00	0,00	0,00	0,00	0,00	0,00	0,00	0,00	

LAMPIRAN 1.4 PERUSAHAWAJIBAN - KEMENTERIAN BELANDA MENYURUT URUSAN PERHATIAN DAERAH ORGANISASI, PROGRAM, KEGIATAN DAN SUB-KEGIATAN

KODE	URAIAN PROGRAM, ORGANISASI, PROGRAM DAN KEGIATAN, SUB KEGIATAN	KELOMPOK BELANJA									
		OPERASI		MODAL		TIDAK TERDUGA		TRANSFER			
		ANGGARAN	REALISASI	ANGGARAN	REALISASI	ANGGARAN	REALISASI	ANGGARAN	REALISASI	ANGGARAN	REALISASI
1	2	3	4	5	6	7	8	9	10		
8.01.8-01.0-00.0-00.01.04	Program Penerimaan Dan Pengeluaran Organisasi Kemasyarakatan	535.000.000,00	495.000.000,00	0,00	0,00	0,00	0,00	0,00	0,00		
8.01.8-01.0-00.0-00.01.04.2.01	Perencanaan Kelengkapan Teknik dan Pemanfaatan, Pelaksanaan Bidang Penerimaan dan Pengeluaran Organisasi Kemasyarakatan	535.000.000,00	495.000.000,00	0,00	0,00	0,00	0,00	0,00	0,00		
8.01.8-01.0-00.0-00.01.04.2.01.03	Pelaksanaan Rekrutasi dan Pengabdian Masyarakat, Pendidikan, Pelatihan dan Studi Singgah, Pengabdian Masyarakat dan Organisasi Masyarakat	535.000.000,00	495.000.000,00	0,00	0,00	0,00	0,00	0,00	0,00		
	Program Pendidikan dan Pengembangan Kesehatan Ekonomi, Sosial, Dan Budaya	1.220.000.000,00	1.220.000.000,00	0,00	0,00	0,00	0,00	0,00	0,00		
8.01.8-01.0-00.0-00.01.05.2.01	Perencanaan Kelengkapan Teknik dan Pemanfaatan, Pelaksanaan Bidang Kesehatan Ekonomi, Sosial dan Budaya	1.220.000.000,00	1.220.000.000,00	0,00	0,00	0,00	0,00	0,00	0,00		
8.01.8-01.0-00.0-00.01.05.2.01.04	Pelaksanaan Rekrutasi dan Pelatihan, Pendidikan, Pelatihan dan Studi Singgah, Pengabdian Masyarakat dan Organisasi Masyarakat, Pendidikan, Pelatihan dan Studi Singgah, Pengabdian Masyarakat dan Organisasi Masyarakat	1.220.000.000,00	1.220.000.000,00	0,00	0,00	0,00	0,00	0,00	0,00		
	11. UR. A11	3.452.844.811.501,52	3.070.365.297.563,52	1.009.570.146.094,00	935.603.223.632,00	15.949.571.000,00	13.174.400.000,00	631.696.360.081,00	630.978.077.622,00		

BUPATI KARAWANG,

CELILICA NURRACHADIANA

LAMPIRAN II

Laporan Perubahan Saldo Anggaran Lebih

LAMPIRAN II :
PERATURAN DAERAH KABUPATEN KARAWANG
NOMOR 8 TAHUN 2022
TENTANG PERTANGGUNGJAWABAN PELAKSANAAN APBD TAHUN
ANGGARAN 2021

KABUPATEN KARAWANG
LAPORAN PERUBAHAN SALDO ANGGARAN LEBIH
TAHUN ANGGARAN 2021

Uraian	2021		2020	
Saldo Anggaran Lebih Awal	345.572.263.559,62		162.880.971.919,77	
Penggunaan SAL sebagai Penerimaan Pembiayaan Tahun Berjalan	345.572.263.559,62		162.880.971.919,77	
Sub Total	-		-	
Sisa Lebih/Kurang Pembiayaan Anggaran (SILPA/SIKPA)	626.581.853.586,00		345.572.263.559,62	
Sub Total	626.581.853.586,00		345.572.263.559,62	
Koreksi Kesalahan Pembukuan Tahun Sebelumnya	-		-	
Lain-lain	-		-	
Saldo Anggaran Lebih Akhir	626.581.853.586,00		345.572.263.559,62	

BUPATI KARAWANG,



CELLICA NURACHADIANA

LAMPIRAN III

Laporan Operasional

LAMPIRAN III :
 PERATURAN DAERAH KABUPATEN KARAWANG
 NOMOR 8 TAHUN 2022
 TENTANG PERTANGGUNGJAWABAN PELAKSANAAN
 APBD TAHUN ANGGARAN 2021

KABUPATEN KARAWANG
 LAPORAN OPERASIONAL
 UNTUK TAHUN YANG BERAKHIR SAMPAI DENGAN 31 DESMBER 2021 DAN 2020

(dalam Rupiah)

Uraian	2021	2020	Kenalkan/Penurunan	%
Kegiatan Operasional				
Pendapatan				
Pendapatan Asli Daerah				
Pendapatan Pajak Daerah	1.061.860.798.392,53	946.368.212.632,14	115.492.585.760,39	12,20
Pendapatan Retribusi Daerah	72.636.005.449,23	60.817.350.738,66	11.818.654.710,57	19,43
Pendapatan Hasil Pengelolaan Keayaan Daerah Yang Dipisahkan Lain-Lain PAD Yang Sah	7.946.102.415,00	11.017.769.694,00	(3.071.667.279,00)	(27,88)
Jumlah Pendapatan Asli Daerah	1.688.014.379.387,33	1.321.740.431.977,05	366.273.947.410,28	27,71
Pendapatan Transfer				
Pendapatan Transfer Pemerintah Pusat	2.064.399.869.185,00	1.990.406.413.616,00	73.993.455.569,00	3,72
Pendapatan Transfer Pemerintah Pusat- Lainnya	83.241.697.000,00	38.917.765.000,00	44.323.932.000,00	113,89
Pendapatan Transfer Pemerintah Daerah Lainnya - LO	413.369.095.209,00	387.720.081.980,00	25.649.013.229,00	6,62
Bantuan Keuangan	125.921.060.009,00	22.257.120.000,00	103.663.940.009,00	465,76
Jumlah Pendapatan Transfer	2.686.931.721.403,00	2.439.301.380.596,00	247.630.340.807,00	10,15
Lain-Lain Pendapatan Yang Sah				
Pendapatan Hibah	89.312.744.405,33	379.793.058.938,00	(290.480.314.533)	(76,48)
Pendapatan Lainnya	269.979.583.000,00	-	269.979.583.000,00	-
Jumlah Lain-Lain Pendapatan Daerah Yang Sah	359.292.327.405,33	379.793.058.938,00	(20.500.731.533)	(5,40)
Jumlah Pendapatan	4.734.238.428.195,66	4.140.834.871.511,05	593.403.556.685	14,33

Uraian	2021	2020	Kenaikan/Penurunan	%
Surplus/Defisit dari Kegiatan Non Operasional				
Surplus Penjualan Aset Non Lancar	14.667.590.589,56	-	14.667.590.589,56	-
Surplus Penyelesaian Kewajiban Jangka Panjang	-	-	-	-
Surplus dari Kegiatan Non Operasional Lainnya	-	178.049.520,75	(178.049.520,75)	(100,00)
Defisit Penjualan Aset Non Lancar	8.076.604.301,93	668.472.150,69	7.408.132.151,24	1.108,22
Defisit Penyelesaian Kewajiban Jangka Panjang	25.665.799,00	-	25.665.799,00	-
Defisit dari Kegiatan Non Operasional Lainnya	-	22.218.806.213,19	(22.218.806.213,19)	(100,00)
Jumlah Surplus Non Operasional	6.565.320.488,63	(22.709.228.843,13)	29.274.549.331,76	(128,91)
Surplus Defisit Sebelum Pos Luar Biasa	765.093.634.917,60	153.984.427.294,03	611.109.207.623,57	396,86
Pos Luar Biasa				
Pendapatan Luar Biasa	-	12.803.207.973,09	(12.803.207.973,09)	(100,00)
Jumlah Pendapatan Luar Biasa	-	12.803.207.973,09	(12.803.207.973,09)	(100,00)
Beban Luar Biasa	13.724.400.000,00	218.361.000,00	13.506.039.000,00	
Jumlah Beban Luar Biasa	13.724.400.000,00	218.361.000,00	13.506.039.000,00	
Pos Luar Biasa	(13.724.400.000,00)	12.584.846.973,09	(26.309.246.973,09)	
Surplus/Defisit LO	751.369.234.917,60	166.569.274.267,12	584.799.960.650,48	351,09

BUPATI KARAWANG,

CELLICA NURRACHADIANA

LAMPIRAN IV

Laporan Perubahan Ekuitas

LAMPIRAN IV :
PERATURAN DAERAH KABUPATEN KARAWANG
NOMOR 8 TAHUN 2022
TENTANG PERTANGGUNGJAWABAN PELAKSANAAN
APBD TAHUN ANGGARAN 2021

KABUPATEN KARAWANG
LAPORAN PERUBAHAN EKUITAS
UNTUK PERIODE YANG BERAKHIR SAMPAI DENGAN 31 DESEMBER 2021 DAN 2020

Uraian	2021	2020
	Ekuitas Awal	
Surplus/Defisit LO	5.467.330.362.384,54	5.291.072.451.031,01
Dampak Kumulatif Perubahan Kebijakan/Kesalahan Mendasar	751.369.234.917,60	166.569.274.267,12
Koreksi Nilai Persediaan	-	-
Selisih Revaluasi Tetap	-	-
Koreksi Ekuitas Lainnya:		
a. Koreksi Perubahan Kebijakan Akuntansi	-	-
b. Koreksi Pencatatan	22.435.091.588,33	9.688.637.086,41
Ekuitas Akhir	6.241.134.688.890,47	5.467.330.362.384,54

BUPAT KARAWANG,


CELLICA NURRACHADIANA

LAMPIRAN IX

DAFTAR REKAPITULASI PENYISIHAN PIUTANG TAK TERTAGIH

KABUPATEN KARAWANG
 DAFTAR REKAPITULASI PENYISIHAN PIUTANG TAK TERTAGIH
 TAHUN ANGGARAN 2021

(dalam rupiah)

NO	JENIS PIUTANG	SALDO PIUTANG	PENYISIHAN PIUTANG TIDAK TERTAGIH	JUMLAH PIUTANG BERSIH
1	Piutang Pajak Hotel	113.146.550,00	113.146.550,00	-
2	Piutang Pajak Restoran	4.972.824.848,00	2.677.091.538,50	2.295.733.309,50
3	Piutang Pajak Hiburan	107.753.523,00	107.753.523,00	-
4	Piutang Pajak Reklame	1.269.677.813,00	1.269.677.813,00	-
5	Piutang Pajak Penertangan Jalan	163.549.358,00	163.549.358,00	-
6	Piutang Pajak Mineral Bukan Logam	4.015.472,00	4.015.472,00	-
7	Piutang Pajak Sarang Burung Walet	13.020.000,00	13.020.000,00	-
8	Piutang Pajak Air Bawah Tanah	2.392.221.395,80	1.318.229.184,80	1.073.992.211,00
9	Piutang Pajak Bumi dan Bangunan	657.981.775.724,00	468.656.667.559,60	189.325.108.164,41
10	Piutang retribusi kebersihan satropah	691.368.500,00	3.456.842,50	687.911.657,50
11	Piutang retribusi laboratorium	649.268.020,00	445.008.520,00	204.259.500,00
12	Piutang retribusi sewa stadion	439.420.000,00	439.420.000,00	-
13	Piutang retribusi parkir tepi jalan umum	882.522.000,00	730.592.150,00	151.929.850,00
14	Piutang retribusi parkir khusus	196.467.527,00	155.388.627,00	41.078.900,00
15	Piutang retribusi tempat rekreasi dan olahraga	54.926.000,00	-	54.926.000,00
16	Piutang RSUD	13.645.751.728,47	4.091.949.216,68	9.553.802.511,80
17	Piutang RSKP	530.764.887,00	148.114.646,00	382.650.241,00
18	Piutang DPM LU/JP	151.817.367,00	151.817.367,00	-
19	Bagian Lancar Piutang Kemitraan	13.349.999.998,00	11.659.643.748,00	1.690.356.250,00
20	Piutang denda IMB	245.232.787,00	245.232.787,00	-
21	Piutang denda HO	32.811.454,00	32.811.454,00	-
22	Piutang denda Trevek	245.000,00	245.000,00	-
23	Piutang Kapitasi Puskesmas	318.540.000,00	65.312.325,00	253.227.675,00
24	Piutang Transfer Bagi Hasil Pajak Daerah	26.194.103.938,00	-	26.194.103.938,00
25	Belanja Dibevar Dimuka	519.870.077,82	-	519.870.077,82
26	Bagian Lancar Tuntutan Ganti Rugi	1.425.758.244,89	-	1.425.758.244,89
27	Piutang retribusi sewa tanah	70.283.124,00	61.114.774,00	9.168.350,00
	JUMLAH	726.417.135.336,98	492.580.258.456,07	233.866.876.880,91

BUPATI KARAWANG,

CELLICA NURRACHADIANA

KABUPATEN KARAWANG
 DAFTAR PENYERTAAN MODAL (INVESTASI) DAERAH
 PER 31 DESEMBER 2021

(dalam rupiah)

No	Tabun penyertaan modal	Nama Badan/Lembaga/ Pihak ketiga	Dasar Hukum Penyertaan	Bentuk Penyertaan Modal Pemerintah Daerah	Jumlah Penyertaan Modal Daerah	Jumlah Modal yang Telah Dietrakan Sampai Dengan Awal Tahun	Penyertaan Modal Tahun Ini	Jumlah Modal yang Dietrakan Sampai Dengan Akhir Tahun Ini	10 - 6 - 9	Hasil Penyertaan Modal Daerah Tahun Ini	Jumlah Modal yang Dietrakan Kembali Tahun Ini	Jumlah Baa Modal yang Dietrakan Sampai Dengan Tahun Ini
1	2	3	4	5	6	7	8	9 - 7 + 8	10 - 6 - 9	11	12	13 = 6 - 12
1	1987 s.d 2021	Bank bjb	Perda Kab. Karawang Nomor 2 tahun 2016 tentang Penyertaan Modal Pemerintah Kabupaten Karawang pada PT. Bank Pembangunan Daerah Jawa Barat dan Banten, Tbk	Saham	18.415.717.700	18.415.717.700	-	18.415.717.700	-	5.444.153.328	-	18.415.717.700
2	s.d 2021	PT. BPR Karawang Jibar	Perda Kab. Karawang no 13 th 2012 tentang PD BPR Kab. Karawang	Tunai	13.750.000.000	10.998.402.582	-	10.998.402.582	2.751.597.418	92.338.650	-	10.998.402.582
3	s.d 2021	PT. LKM KARAWANG	Peraturan Daerah provinsi Jawa Barat Nomor 7 Tahun 2015 tentang Perubahan Bentuk Hubungan Perusahaan Daerah Perkerdian Keomahaan Hasil Konseksiani atau Merges Merjadi Perreman Terbatas Lainnya Keuragen Mikro	Tunai	12.600.000.000	12.600.000.000	-	12.600.000.000	-	-	-	12.600.000.000
4	s.d 2021	PERUMDAM TIRTA TARUM KABUPATEN KARAWANG	Perda Kab. Karawang no 3 tahun 2021 tentang Pemandan Tirta Turun Kab. Karawang	Tunai dan Piak	150.000.000.000	90.369.019.218	-	90.369.019.218	59.630.980.782	2.409.610.437	-	90.369.019.218
5	2003	PD PETROGAS PERSADA	Perda Kab. Karawang no 12 tahun 2003 tentang Pembentukan PD Petrogas Persada Karawang	Tunai	15.000.000.000	955.000.000	-	955.000.000	14.045.000.000	-	-	955.000.000
6	2003	PD Aneka Jasa dan Perdagangan Jasa dan Perdagangan Persada Karawang	Perda Kab. Karawang no 11 tahun 2003 tentang Pembentukan PD Aneka Jasa dan Perdagangan Persada Karawang	Tunai	10.500.000.000	705.000.000	-	705.000.000	9.795.000.000	-	-	705.000.000

1	2	3	4	5	6	7	8	9 = 7+8	10 = 6-9	11	12	13=9-12
No penyetaraan modal	Nama Badan/Lembaga/Plhuk ketiga	Daerah Hukum Penyetaraan	Bentuk Penyetaraan Modal Pemerintah Daerah	Jumlah Penyetaraan Modal Daerah	Jumlah Modal yang Telah Diserahkan Sampai Dengan Awal Tahun	Penyetaraan Modal Tahun Ini	Jumlah Modal yang Diserahkan Sampai Dengan Akhir Tahun Ini	Sisa Modal yang Belum Diserahkan	Hasil Penyetaraan Modal Daerah Tahun Ini	Jumlah Modal yang Diterima Kembali Tahun Ini	Jumlah Sisa Modal yang Diserahkan Sampai Dengan Tahun Ini	
7	PD AGRO PERSADA	Penda Kab. Karawang no 10 tahun 2003 tentang Pembentukan PD Agro Penda Karawang	Tunai	10.500.000.000	705.000.000	-	705.000.000	9.795.000.000	-	-	705.000.000	
8	2004 Lurahbung Desa Modern LUMILAI		Tunai	275.000.000	275.000.000	-	275.000.000	96.017.578.200	7.946.302.413	-	275.000.000	
				231.040.717.700	135.023.139.500	-	135.023.139.500				135.023.139.500	

BUPATI KARAWANG,


CELICA NURACHADIANA

LAMPIRAN V

NERACA

LAMPIRAN V :
 PERATURAN DAERAH KABUPATEN KARAWANG
 NOMOR 8 TAHUN 2022
 TENTANG PERTANGGUNGJAWABAN PELAKSANAAN APBD
 TAHUN ANGGARAN 2021

KABUPATEN KARAWANG
 NERACA
 Per 31 DESMBER 2021 DAN 2020

ASET	Uraian	2021	2020
ASET LANCAR			
	Kas di Kas Daerah	375.269.402,187,00	265.989.406.200,00
	Kas di Bendahara Pengeluaran	573.298.550,00	46.323.500,00
	Kas di Bendahara Penerimaan	4.609.091,00	-
	Kas di BLUD	250.519.167.594,00	78.594.870.351,62
	Kas Lainnya	215.376.164,00	955.729.508,00
	Investasi Jangka Pendek	-	-
	Piutang Pajak	667.017.984.683,80	617.919.990.132,80
	Penyisihan Piutang Pajak	(474.323.150.998,90)	(440.016.563.097,20)
	Piutang Pajak Netto	192.694.833.684,90	177.903.427.035,60
	Piutang Retribusi	2.859.046.047,00	2.588.282.625,00
	Penyisihan Piutang Retribusi	(1.773.866.139,50)	(1.425.449.406,67)
	Piutang Retribusi Netto	1.085.179.907,50	1.162.833.218,33
	Piutang Lainnya	54.594.476.283,47	63.976.592.319,77
	Penyisihan Piutang Lainnya	(16.453.241.317,68)	(12.549.797.032,74)
	Piutang lainnya Netto	38.141.234.965,79	51.426.795.287,03
	Belanja Dibayar Dimuka	519.870.077,82	911.357.102,69
	Bagian Lancar Tagihan Penjualan Angsuran	-	-
	Penyisihan Bagian Lancar Tagihan Penjualan Angsuran	-	-
	Bagian Lancar Tagihan Penjualan Angsuran Netto	-	-
	Bagian lancar Tuntutan Ganti Rugi	1.425.758.244,89	1.478.935.326,22
	Penyisihan Bagian Lancar Tuntutan Ganti Rugi	-	-
	Bagian lancar Tuntutan Ganti Rugi Netto	1.425.758.244,89	1.478.935.326,22
	Persediaan	187.443.626.625,56	1.478.935.326,22
	Jumlah Aset Lancar	1.047.892.357.092,46	625.708.639.574,70

Uraian		2021	2020
Bagian lancar Tuntutan Ganti Rugi Netto Persediaan		1.425.758.244,89 187.443.626.625,56	1.478.935.326,22 47.238.962.045,21
Jumlah Aset Lancar		1.047.892.357.092,46	625.708.639.574,70
INVESTASI JANGKA PANJANG			
Investasi Non Permanen		-	-
Pinjaman Jangka Panjang		-	-
Investasi dalam Surat Utang Negara		12.747.107.976,30	12.673.206.922,30
Investasi Nonpermanen Lainnya		(7.693.337.200,00)	(7.733.794.375,00)
Penyisihan Investasi Non Permanen		5.053.770.776,30	4.939.412.547,30
Jumlah Investasi Nonpermanen			
Investasi Permanen		161.545.350.270,46	147.017.783.708,91
Penyertaan Modal Pemerintah Daerah		-	-
Investasi Permanen Lainnya		161.545.350.270,46	147.017.783.708,91
Jumlah Investasi Permanen			
Jumlah Investasi Jangka Panjang		166.599.121.046,76	151.957.196.256,21
ASET TETAP			
Tanah		1.502.938.224.923,20	1.483.306.737.773,20
Peralatan dan Mesin		1.133.558.562.833,47	986.766.356.827,87
Gedung dan Bangunan		1.917.896.273.155,29	1.826.391.535.340,01
Jalan, Irigasi, dan Jaringan		3.815.883.777.223,96	3.460.235.052.982,07
Aset Tetap Lainnya		87.677.836.176,71	87.163.851.592,71
Konstruksi dalam Pengerjaan		108.821.065.186,21	68.482.933.059,00
Akumulasi Penyusutan		(3.784.726.224.123,34)	(3.450.911.637.340,91)
Jumlah Aset Tetap		4.782.049.515.375,50	4.461.434.830.233,95
DANA CADANGAN			
Dana Cadangan		-	-
Jumlah Dana Cadangan		-	-

Uraian	2021	2020
ASET LAINNYA		
Tagihan Penjualan Angsuran	-	-
Penyisihan Tagihan Penjualan Angsuran	-	-
Tagihan Penjualan Angsuran Netto	-	-
Tuntutan Ganti Rugi	112.537.361,11	382.627.027,78
Penyisihan Tuntutan Ganti Rugi	-	-
Tuntutan Ganti Rugi Netto	112.537.361,11	382.627.027,78
Kemitraan dengan Pihak Ketiga	55.929.730.159,00	55.929.730.159,00
Aset Tak Berwujud	17.715.392.802,00	15.271.152.802,00
Amortisasi Aset Tak Berwujud	(12.826.805.357,75)	(11.507.016.386,00)
Aset Tak Berwujud Netto	4.888.587.444,25	3.764.136.416,00
Aset Lain-Lain	244.359.117.164,35	225.746.063.776,28
Jumlah Aset Lainnya	305.289.972.128,71	285.822.557.379,06
JUMLAH ASET		
KEWAJIBAN		
KEWAJIBAN JANGKA PENDEK		
Utang Perhitungan Pihak Ketiga (PFK)	-	-
Utang Bunga	-	-
Bagian Lancar Utang Jangka Panjang	-	-
Pendapatan Diterima Dimuka	9.059.771.826,35	11.619.902.082,98
Utang Belanja	25.063.378.080,00	10.505.383.220,00
Utang Jangka Pendek Lainnya	26.573.126.846,61	35.467.575.756,40
Jumlah Kewajiban Jangka Pendek	60.696.276.752,96	57.592.861.059,38
KEWAJIBAN JANGKA PANJANG		
Utang Dalam Negeri - Sektor Perbankan	-	-
Utang Dalam Negeri - Obligasi	-	-
Premium (Diskonto) Obligasi	-	-
Utang Jangka Panjang Lainnya	-	-
Jumlah Kewajiban Jangka Panjang	-	-
JUMLAH KEWAJIBAN	60.696.276.752,96	57.592.861.059,38

	Uraian	2021	2020
EKUITAS			
Ekuitas		6.241.134.688.890,47	5.467.330.362.384,54
	JUMLAH EKUITAS	6.241.134.688.890,47	5.467.330.362.384,54
	JUMLAH KEWAJIBAN DAN EKUITAS	6.301.830.965.643,43	5.524.923.223.443,92

BUPATI KARAWANG,



CELLICA NURRACHADIANA

LAMPIRAN VI

LAPORAN ARUS KAS

KABUPATEN KARAWANG
 LAPORAN ARUS KAS
 Per 31 DESEMBER 2021 DAN 2022
 UNTUK TAHUN YANG BERAKHIR SAMPAI DENGAN 31 DESEMBER 2021 DAN 2020
 METODE LANGSUNG

URAIAN	(dalamRupiah)	
	2021	2020
Arus Kas dari Aktivitas Operasi		
Arus Masuk Kas		
Penerimaan Pajak Daerah	1.013.542.395.893,00	901.315.925.354,00
Penerimaan Retribusi Daerah	68.939.040.574,00	60.698.916.657,00
Penerimaan Hasil Pengelolaan Kekayaan Daerah yang Dipisahkan	7.946.102.415,00	11.017.769.694,00
Penerimaan Lain-lain PAD yang sah	561.045.566.089,00	329.224.512.433,35
Penerimaan Dana Bagi Hasil Pajak	377.053.774.892,00	293.267.130.995,00
Penerimaan Dana Bagi Hasil Sumber Daya Alam	50.530.913.601,00	57.048.679.904,00
Penerimaan Dana Alokasi Umum	1.199.911.350.000,00	1.211.536.504.021,00
Penerimaan Dana Alokasi Khusus	436.903.830.692,00	428.454.098.696,00
Penerimaan Dana Otoromi Khusus	-	-
Penerimaan Dana Penyesuaian	432.528.262.000,00	381.812.841.000,00
Penerimaan Pendapatan Bagi Hasil Pajak	407.001.272.661,00	391.809.655.740,00
Penerimaan Bagi Hasil Lainnya	125.921.060.009,00	22.257.120.000,00
Penerimaan Hibah	269.979.583.000,00	284.627.413.936,00
Penerimaan Dana Darurat	-	-
Penerimaan Lainnya	-	-
<i>Penerimaan dari Pendapatan Luar Eksternal</i>	-	-
Jumlah Arus Masuk Kas	4.951.303.151.826,00	4.373.170.568.430,35
Arus Keluar Kas		
Pembayaran Pegawai	1.472.994.277.529,00	1.674.792.123.017,00
Pembayaran Beban	1.389.632.190.790,62	1.247.812.609.217,50
Pembayaran Bunga	-	-
Pembayaran Subsidi	-	-
Pembayaran Hibah	73.052.535.524,00	167.261.700.581,00
Pembayaran Bantuan Sosial	134.686.293.720,00	55.761.000.000,00
Belanja Bantuan Keuangan kepada Provinsi/Kabupaten/Kota dan Pemerintahan Desa	529.241.863.900,00	525.034.720.700,00
Pembayaran Tak Terduga	13.724.400.000,00	141.663.547.885,00
Pembayaran Bagi Hasil Pajak	96.017.471.300,00	74.468.905.200,00
Pembayaran Bagi Hasil Retribusi	5.718.742.422,00	5.159.565.553,00
Pembayaran Bagi Hasil Pendapatan Lainnya	-	-
Pembayaran Kegiatan Luar Eksternal	-	-
Jumlah Arus Keluar Kas	3.715.067.775.185,62	3.891.954.172.153,50

	URAIAN	2021	2020
Arus Kas dari Aktivitas Investasi/Investasi Aset Non Keuangan			
Arus Masuk Kas			
<i>Peredaran Dana Cadangan</i>			
Penjualan atau Transfer			767.192.300,00
Penjualan atau Perolehan dan Measir	103.480.000,00		12.000.000,00
Penjualan atas Gedung dan Bangunan	274.257.018,00		
Penjualan atas Jaban, Traksi dan Jalinan			
Penjualan Aset Tetap			317.100.000,00
Penjualan Aset Lainnya			
Hasil Penjualan Kekayaan Daerah yang Dinyatakan			
Penerimaan Penjualan Investasi Non Permanen			
Jumlah Arus Masuk Kas	377.737.018,00		1.096.292.300,00
Arus Keluar Kas			
Pembentukan Dana Cadangan			2.249.646.200,00
Perolehan Tanah	17.027.963.000,00		89.011.650.824,00
Perolehan Peralatan dan Mesin	165.360.008.874,00		52.783.793.856,00
Perolehan Gedung dan Bangunan	181.629.105.305,00		127.579.463.100,00
Perolehan Jaban, Traksi dan Jalinan	589.626.590.753,00		5.596.842.957,00
Perolehan Aset Tetap Lainnya	1.959.855.700,00		
Perolehan Aset Lainnya			22.400.000.000,00
Pengertian Modal Pemerintah Daerah			
Pengeluaran Pembelian Investasi Non Permanen			
Jumlah Arus Keluar Kas	965.603.523.632,00		299.621.396.937,00
Arus Kas Bersih dari Aktivitas Investasi	(965.225.786.614,00)		(298.525.104.637,00)
Arus Kas dari Aktivitas Pendanaan/Pembiayaan			
Arus Masuk Kas			
Pinjaman Dalam Negeri - Pemerintah Pusat			
Pinjaman Dalam Negeri - Pemerintah Daerah Lainnya			
Pinjaman Dalam Negeri - Lembaga Keuangan Bank			
Pinjaman Dalam Negeri - Lembaga Keuangan Bukan Bank			
Pinjaman Dalam Negeri - Obligasi			
Pinjaman Dalam Negeri - Lainnya			
Penerimaan Kembali Pinjaman kepada Perusahaan Negara			
Penerimaan Kembali Pinjaman kepada Perusahaan Daerah			
Penerimaan Kembali Pinjaman kepada Pemerintah Daerah Lainnya			
Penerimaan Kembali Pinjaman kepada Pemerintah Daerah Lainnya			
Penerimaan Dana Cadangan			
Hasil Penjualan Kekayaan Daerah yang Dinyatakan			
Jumlah Arus Masuk Kas			

	2021	2020
URAIAN		
Arus Keluar Kas		
Pembayaran Pokok Pinjaman Dalam Negeri - Pemerintah Pusat	-	-
Pembayaran Pokok Pinjaman Dalam Negeri - Pemerintah Daerah Lainnya	-	-
Pembayaran Pokok Pinjaman Dalam Negeri - Lembaga Keuangan Bank	-	-
Pembayaran Pokok Pinjaman Dalam Negeri - Lembaga Keuangan Bukan Bank	-	-
Pembayaran Pokok Pinjaman Dalam Negeri - Obligasi	-	-
Pembayaran Pokok Pinjaman Dalam Negeri - Lainnya	-	-
Pembelian Pinjaman kepada Perusahaan Negara	-	-
Pembelian Pinjaman kepada Perusahaan Daerah	-	-
Pembelian Pinjaman kepada Pemerintah Daerah Lainnya	-	-
Pembentukan Dana Cadangan	-	-
Penyertaan Modal Pemerintah Daerah	-	-
Jumlah Arus Keluar Kas Arus Kas Bersih dari Aktivitas Pendanaan/Pembayaran	-	-
Arus Kas Bersih dari Aktivitas Pendanaan/Pembayaran	-	-
Arus Kas dari Aktivitas Transitoris/Non Anggaran		
Arus Masuk Kas		
Penerimaan Perhitungan Pihak Ketiga (PTK)	238.127.108.517,00	181.603.091.292,00
Jumlah Arus Masuk Kas	238.127.108.517,00	181.603.091.292,00
Arus Keluar Kas		
Dengeluaran Perhitungan Pihak Ketiga (PPK)	238.127.108.517,00	181.603.091.292,00
Jumlah Arus Keluar Kas	238.127.108.517,00	181.603.091.292,00
Arus Kas Bersih dari Aktivitas transitoris/Non Anggaran	-	-
Kenalkan/Peurunan Kas		
Saldo Awal Kas di BUD & Kas di Bendahara Pengeluaran	281.009.590.026,38	182.691.291.639,85
Saldo Akhir Kas di BUD dan Kas di Bendahara Pengeluaran	345.572.263.559,62	162.880.971.919,77
Saldo Akhir Kas di Bendahara Penerimaan	375.842.700.737,00	266.035.729.700,00
Saldo Akhir Kas di BILUD	4.609.091,00	-
Saldo Akhir Kas Di Bendahara Kapitasi	250.519.167.594,00	78.580.804.351,62
Saldo Akhir Kas Di Bendahara BOS	215.376.164,00	955.729.508,00
Saldo Akhir Kas	626.581.853.586,00	345.572.263.559,62

BUPATI KARAWANG,

CELLICA NURRACHADIANA

LAMPIRAN VII

Catatan atas Laporan Keuangan

LAMPIRAN VII :
 PERATURAN DAERAH KABUPATEN KARAWANG
 NOMOR 8 TAHUN 2022
 TENTANG PERTANGGUNGJAWABAN PELAKSANAAN APBD
 TAHUN ANGGARAN 2021

**KABUPATEN KARAWANG
 CATATAN ATAS LAPORAN KEUANGAN**

PENDAHULUAN	
BAB I	Pendahuluan 1.1 Maksud dan Tujuan Penyusunan Laporan Keuangan 1.2 Dasar Hukum Penyusunan Laporan Keuangan 1.3 Sistematika Penulisan Catatan Atas Laporan Keuangan
BAB II	Ekonomi Makro, Kebijakan Keuangan dan Pencapaian Target Kinerja 2.1 Ekonomi Makro 2.2 Kebijakan Keuangan 2.3 Ikhtisar Pencapaian Target Keuangan 2.4 Hambatan yang ada dalam Pencapaian Target yang telah di tetapkan
BAB III	KEBIJAKAN AKUNTANSI 3.1 Entitas Akuntansi dan Entitas Pelaporan Keuangan Daerah 3.2 Basis Akuntansi yang mendasari penyusunan laporan keuangan 3.3 Basis Pengukuran yang mendasari Penyusunan Laporan Keuangan 3.4 Penerapan Kebijakan Akuntansi
BAB IV	Penjelasan Pos – Pos Laporan Keuangan 4.1 Penjelasan Atas Pos- Pos Laporan Realisasi Anggaran Pendapatan dan Belanja 4.2 Penjelasan Atas Pos- Pos Laporan Perubahan Saldo Anggaran Lebih 4.3 Penjelasan Atas Pos Pos Laporan Operasional 4.4 Penjelasan Atas Pos – Pos Laporan Perubahan Ekuitas 4.5 Penjelasan Atas Pos – Pos Neraca 4.6 Penjelasan Atas Pos – Pos Laporan Arus Kas
BAB V	BAB V. Pengungkapan Penting Lainnya
BAB VI	BAB VI. PENUTUP

Lampiran VII :
Peraturan Daerah Kabupaten Karawang
NOMOR 8 TAHUN 2022
TENTANG PERTANGGUNGJAWABAN
PELAKSANAAN APBD TAHUN ANGGARAN
2021

CATATAN ATAS LAPORAN KEUANGAN

BAB I

PENDAHULUAN

Penyelenggaraan Pemerintahan Daerah sesuai amanat Undang-undang Dasar 1945 yaitu mengatur dan mengurus sendiri urusan pemerintahan menurut asas otonomi dan tugas pembantuan, yang diarahkan untuk mempercepat terwujudnya kesejahteraan masyarakat melalui peningkatan, pelayanan, pemberdayaan, dan peran serta masyarakat, serta peningkatan daya saing daerah dengan memperhatikan prinsip demokrasi, pemerataan, keadilan, keistimewaan dan kekhususan suatu daerah dalam sistem Negara Kesatuan Republik Indonesia.

Seiring dengan tuntutan atas akuntabilitas dan transparansi atas pengelolaan keuangan pemerintah daerah yang di atur dalam Undang undang dan peraturan pemerintah maka Pemerintah Daerah berkewajiban untuk menyusun Laporan Keuangan sebagai bentuk pertanggungjawaban pada masyarakat mengacu pada Peraturan Pemerintah (PP) No. 71 tahun 2010 tentang Standar Akuntansi Pemerintahan (SAP), dimana Laporan Keuangan yang disusun sebanyak 7 (tujuh) terdiri dari Laporan Realisasi Anggaran (LRA), Neraca, Laporan Operasional (LO), Laporan Arus Kas (LAK), Laporan Perubahan SILPA (SAL), Laporan Perubahan Ekuitas (LPE), dan Catatan Atas Laporan Keuangan (CALK).

1.1. Maksud dan Tujuan Penyusunan Laporan Keuangan

Dalam menyusun laporan keuangan Pemerintah Kabupaten Karawang mempunyai tujuan dan maksud sebagai berikut:

1. Menyajikan informasi tentang kecukupan penerimaan periode berjalan untuk membiayai seluruh pengeluaran;
2. Menyajikan informasi tentang kesesuaian cara memperoleh sumber daya ekonomi dan alokasinya dengan anggaran yang ditetapkan dan peraturan perundang-undangan;
3. Menyajikan informasi tentang jumlah sumber daya ekonomi yang digunakan dalam kegiatan entitas pelaporan serta hasil yang telah dicapai;
4. Menyajikan informasi tentang bagaimana entitas pelaporan mendanai seluruh kegiatannya dan mencukupi kebutuhan kasnya; dan
5. Menyajikan informasi evaluasi keputusan/kebijakan yang diambil dalam mengalokasikan sumber daya ekonomi, akuntabilitas dan ketaatan entitas terhadap anggaran.

1.2. Dasar Hukum Penyusunan Laporan Keuangan

Landasan hukum penyusunan Laporan Keuangan berdasarkan pada peraturan Perundangan sebagai berikut:

1. Undang-Undang Nomor 14 Tahun 1950 tentang Pembentukan Daerah-daerah Kabupaten dalam Lingkungan Provinsi Jawa Barat;
2. Undang-Undang Nomor 28 Tahun 1999 tentang Penyelenggaraan Negara yang Bersih dan Bebas dari Korupsi, Kolusi dan Nepotisme;
3. Undang-Undang Nomor 17 Tahun 2003 tentang Keuangan Negara;
4. Undang-Undang Nomor 1 Tahun 2004 tentang Perbendaharaan Negara;
5. Undang-Undang Nomor 15 Tahun 2004 tentang Pemeriksaan Pengelolaan dan Tanggung Jawab Keuangan Negara;

6. Undang-Undang Nomor 33 Tahun 2004 tentang Perimbangan Keuangan antara Pemerintah Pusat dan Pemerintah Daerah;
7. Undang-Undang Nomor 23 Tahun 2014 tentang Pemerintah Daerah;
8. Peraturan Pemerintah Nomor 109 Tahun 2000 tentang Kedudukan Keuangan Kepala Daerah dan Wakil Kepala Daerah;
9. Peraturan Pemerintah Nomor 110 Tahun 2000 tentang Kedudukan Keuangan Dewan Perwakilan Rakyat Daerah dan Peraturan perubahannya;
10. Peraturan Pemerintah Nomor 2 Tahun 2001 tentang Pengalihan Barang Milik/Kekayaan Negara dari Pemerintah Pusat kepada Pemerintah Daerah Dalam Rangka Pelaksanaan Otonomi Daerah;
11. Peraturan Pemerintah Nomor 55 Tahun 2005 tentang Dana Perimbangan;
12. Peraturan Pemerintah Nomor 56 Tahun 2005 tentang Informasi Keuangan Daerah;
13. Peraturan Pemerintah Nomor 8 Tahun 2006 tentang Laporan Keuangan dan Kinerja Instansi Pemerintah;
14. Peraturan Pemerintah Nomor 7 Tahun 2008 tentang Dekonsentrasi dan Tugas Pembantuan;
15. Peraturan Pemerintah Nomor 71 Tahun 2010 tentang Standar Akuntansi Pemerintahan;
16. Peraturan Pemerintah Nomor 2 Tahun 2012 tentang Hibah Daerah;
17. Peraturan Pemerintah Nomor 27 Tahun 2014 tentang Pengelolaan Barang Milik Negara/ Daerah;
18. Peraturan Pemerintah Nomor 56 Tahun 2018 tentang Pinjaman Daerah;
19. Peraturan Pemerintah Nomor 12 Tahun 2020 tentang Pengelolaan Keuangan Daerah
20. Peraturan Menteri Dalam Negeri Nomor 13 Tahun 2006 tentang. Pedoman Pengelolaan Keuangan Daerah dan Perubahannya;
21. Peraturan Menteri Dalam Negeri Nomor 4 Tahun 2008 tentang Pedoman Pelaksanaan Reviu Laporan Keuangan;
22. Peraturan Menteri Dalam Negeri Nomor 32 Tahun 2011 tentang Pedoman Pemberian Hibah dan Bantuan Sosial yang bersumber dari Anggaran Pendapatan dan Belanja Daerah dan perubahannya;
23. Peraturan Menteri Dalam Negeri Nomor 64 Tahun 2013 tentang Penerapan Standar Akuntansi Pemerintahan Berbasis Akrual pada Pemerintah Daerah;
24. Peraturan Menteri Dalam Negeri nomor 19 Tahun 2016 tentang Pedoman Pengelolaan Barang Milik Daerah;
25. Peraturan Menteri Dalam Negeri nomor 108 Tahun 2016 tentang Penggolongan dan Kodefikasi Barang Milik Daerah;
26. Peraturan Daerah Nomor 1 Tahun 2021 tentang Pokok-Pokok Pengelolaan Keuangan Daerah;

27. Peraturan Daerah Nomor 7 Tahun 2018 tentang Pengelolaan Barang Milik Daerah;
28. Peraturan Daerah Kabupaten Karawang nomor 9 Tahun 2020 tanggal 30 Desember 2020 tentang Anggaran Pendapatan dan Belanja Daerah Kabupaten Karawang Tahun Anggaran 2021;
29. Peraturan Daerah Kabupaten Karawang nomor 9 Tahun 2021 tanggal 03 Nopember 2021 tentang Perubahan Anggaran Pendapatan dan Belanja Daerah Kabupaten Karawang Tahun Anggaran 2021;
30. Peraturan Bupati Karawang Nomor 43 Tahun 2019 tentang Sistem Akuntansi Pemerintah Daerah Kabupaten Karawang;
31. Peraturan Bupati Karawang Nomor 85 tahun 2020 tanggal 30 Desember 2020 tentang Penjabaran Anggaran Pendapatan dan Belanja Daerah Kabupaten Karawang Tahun Anggaran 2021;
32. Peraturan Bupati Karawang Nomor 08 tahun 2021 tanggal 12 Maret 2021 tentang Perubahan atas Perbup No.85 Tahun 2020 Tentang Penjabaran Perubahan Anggaran Pendapatan dan Belanja Daerah Kabupaten Karawang Tahun Anggaran 2021;
33. Peraturan Bupati Karawang Nomor 24 tahun 2021 tanggal 30 Juni 2021 tentang Perubahan Kedua atas Perbup No.85 Th.2020 Tentang Penjabaran Perubahan Anggaran Pendapatan dan Belanja Daerah Kabupaten Karawang Tahun Anggaran 2021;
34. Peraturan Bupati Karawang Nomor 30 tahun 2021 tanggal 09 Agustus 2021 tentang Perubahan Ketiga atas Perbup No.85 Th.2020 Tentang Penjabaran Perubahan Anggaran Pendapatan dan Belanja Daerah Kabupaten Karawang Tahun Anggaran 2021;
35. Peraturan Bupati Karawang Nomor 41 Tahun 2021 tanggal 03 Nopember 2021 tentang Penjabaran Perubahan Anggaran Pendapatan dan Belanja Daerah Kabupaten Karawang Tahun Anggaran 2021;
36. Peraturan Bupati Karawang Nomor 50 Tahun 2021 tanggal 15 Desember 2021 tentang Perubahan Atas Peraturan Bupati Nomor 41 Tahun 2021 tentang Penjabaran Perubahan Anggaran Pendapatan dan Belanja Daerah Kabupaten Karawang Tahun Anggaran 2021.
37. Peraturan Bupati Karawang Nomor 87 Tahun 2021 tentang Perubahan pertama atas Peraturan Karawang Nomor 42 Tahun 2019 tentang Kebijakan Akuntansi Pemerintah Daerah Kabupaten Karawang

1.3 Sistematika Penulisan Catatan Atas Laporan Keuangan

Catatan Atas Laporan Keuangan disusun dengan sistematika sebagai berikut:

BAB I. Pendahuluan

- 1.1. Maksud dan Tujuan Penyusunan Laporan Keuangan
- 1.2. Dasar Hukum Penyusunan Laporan Keuangan
- 1.3. Sistematika Penulisan Catatan Atas Laporan Keuangan

BAB II. Ekonomi Makro, Kebijakan Keuangan dan Pencapaian Target Kinerja

- 2.1. Ekonomi Makro

- 2.2. Kebijakan Keuangan
- 2.3. Ikhtisar Pencapaian Target Keuangan
- 2.4. Hambatan dan rencana tindak lanjut untuk mengatasi permasalahan yang ada dalam Pencapaian Target yang telah ditetapkan

BAB III. Kebijakan Akuntansi

- 3.1. Entitas Akuntansi dan Entitas Pelaporan Keuangan Daerah
- 3.2. Basis Akuntansi yang mendasari Penyusunan Laporan Keuangan
- 3.3. Basis Pengukuran yang mendasari Penyusunan Laporan Keuangan
- 3.4. Penerapan Kebijakan Akuntansi

BAB IV. Penjelasan Pos - Pos Laporan Keuangan

- 4.1. Penjelasan Atas Pos-pos Laporan Realisasi Anggaran Pendapatan dan Belanja
- 4.2. Penjelasan Atas Pos-pos Laporan Perubahan Saldo Anggaran Lebih
- 4.3. Penjelasan Atas Pos-pos Laporan Operasional
- 4.4. Penjelasan Atas Pos-pos Laporan Perubahan Ekuitas
- 4.5. Penjelasan Atas Pos-pos Neraca
- 4.6. Penjelasan Atas Pos-Pos Laporan Arus Kas

BAB V. Pengungkapan Penting Lainnya

BAB VI. Penutup

BAB II
EKONOMI MAKRO, KEBIJAKAN KEUANGAN DAN PENCAPAIAN
TARGET KINERJA

2.1 EKONOMI MAKRO

Pandemi COVID-19 telah menyebabkan tekanan terhadap ekonomi dan sosial. Pasca pandemi COVID-19, ekonomi global diperkirakan menuju keseimbangan baru, dimana proses transformasi terjadi di 4 (empat) area: struktural dan digital, perilaku dan kehidupan masyarakat, pola rantai pasok, serta tatanan internasional. Dari sisi ekonomi, COVID-19 memberikan tekanan yang besar terhadap hampir semua aspek kehidupan. Dampak negatif dirasakan oleh hampir semua pelaku ekonomi. Pendapatan dan konsumsi masyarakat turun tajam sebagai akibat pembatasan pergerakan masyarakat (physical distancing). Investasi diperkirakan terdampak sebagai akibat terganggunya neraca keuangan perusahaan karena turunnya penerimaan dan terhentinya beberapa aktivitas produksi. Perdagangan internasional terdampak akibat rendahnya aktivitas perdagangan di tingkat global yang juga menyebabkan turunnya harga komoditas. Pertumbuhan ekonomi nasional di tahun 2020 diperkirakan akan melambat pada kisaran -0,4 sampai dengan 2,3 persen. Risiko capaian LPE negatif akan terjadi dengan asumsi jika penanganan dan penyebaran pandemi COVID-19 berlangsung lebih lama. Pembatasan pergerakan masyarakat juga mengakibatkan penurunan produktivitas tenaga kerja di industri maupun perkantoran, serta penurunan indikator makro ekonomi nasional, di antaranya konsumsi dan produksi rumah tangga, investasi riil, ekspor dan impor, dan penyerapan tenaga kerja. Gejala perekonomian ini berdampak pada penurunan produk domestik bruto (PDB) riil. Penurunan PDB di tingkat regional atau PDRB terutama terjadi di provinsi yang merupakan zona merah COVID-19, yaitu wilayah Jabodetabek, Banten, Jawa Barat, Jawa Timur, dan Jawa Tengah. Sektor pariwisata juga terdampak dengan penurunan kunjungan wisatawan mancanegara hingga 3 juta kunjungan atau setara devisa sebesar USD 3,6-4,0 serta penurunan wisatawan domestik. Sektor ini memiliki rantai produksi yang melibatkan SDM cukup besar seperti perhotelan, restoran, jasa pemandu wisata, UMKM, hingga transportasi domestik dan maskapai penerbangan.

Pasca pandemi COVID-19, ekonomi global diperkirakan akan menuju keseimbangan baru, dimana proses transformasi diperkirakan akan terjadi di 4 (empat) area, yaitu:

1. Transformasi struktural ekonomi dan digital, struktur perekonomian negara-negara akan mengalami perubahan yang cukup signifikan;
2. Transformasi perspektif investor dan sektor prioritas investasi;
3. Transformasi perilaku dan pola hidup masyarakat untuk lebih menerapkan perilaku hidup sehat yang akan berdampak pada perubahan permintaan berbagai produksi yang harus menyesuaikan dengan kebutuhan tersebut;
4. Transformasi pola rantai pasok berupa kondisi sistem rantai pasok tradisional yang bersifat linear akan dianggap tidak relevan lagi dan bergeser menjadi jaringan pasok digital (digital supply network), sehingga konsumen, pabrik, dan jaringan pasokan produksi akan terhubung melalui platform digital; dan
5. Transformasi tatanan internasional berupa kondisi krisis COVID-19 berpotensi menjadi salah satu landasan bagi negara-negara untuk lebih mementingkan kebijakan dalam negerinya (inward-looking policies) yang berorientasi pada nasionalisme dan deglobalisasi, seperti lebih menutup diri terhadap imigran dan memberikan proteksi lebih banyak kepada industri dalam negerinya. Berdasarkan rancangan awal RKP Tahun 2021 yang dikeluarkan oleh Bappenas, disebutkan mengenai peningkatan nilai tambah ekonomi dan penciptaan lapangan kerja melalui pertanian, industri, pariwisata, dan jasa produktif lainnya sebagai salah satu dari 5 (lima) prioritas nasional RKP Tahun 2019 dimana poin tersebut perlu terus ditingkatkan kinerjanya. Sehingga, untuk tema RKP Tahun 2021 mengadopsi tema "Mempercepat Pemulihan Ekonomi dan

Reformasi Sosial” sebagai tanggapan dari upaya menanggulangi dampak pandemi COVID-19. Fokus pembangunan pada tahun 2021, yakni meliputi:

- a. Pemulihan Industri, Pariwisata, dan Investasi;
- b. Reformasi Sistem Kesehatan Nasional;
- c. Reformasi Sistem Perlindungan Sosial; dan
- d. Reformasi Sistem Ketahanan Bencana.

Sejalan dengan kebijakan Pemerintah dan Pemerintah Provinsi Jawa Barat, Pemerintah Daerah Kabupaten Karawang juga telah merespon peningkatan kasus aktif melalui pengetatan dalam kebijakan PPKM sehingga diharapkan kasus aktif dan positivity rate dapat segera turun. Kebijakan PPKM juga telah efektif menurunkan mobilitas masyarakat, sehingga peningkatan kasus Covid-19 dapat ditekan. Penurunan mobilitas yang terjadi menyebabkan kontraksi terhadap belanja masyarakat, terlihat dari indeks belanja yang melambat sejak Juni 2021. Perlambatan ini tidak sedalam seperti pada awal pandemi pada tahun 2020 dan diyakini hanya bersifat sementara.

Pemerintah Daerah berkomitmen untuk terus memperkuat strategi pengendalian Covid-19, karena strategi ini merupakan necessary condition untuk percepatan pemulihan ekonomi ke depan. Angka kasus aktif akan ditekan lagi dan perekonomian bisa digenjut ke arah positif kembali (di triwulan selanjutnya), dan untuk menurunkan PPKM Level 3 tentunya membutuhkan kedisiplinan masyarakat. Strategi utama yang akan terus dilakukan oleh Pemerintah daerah untuk mendukung Pemerintah dalam pengendalian Covid-19, yakni :

1. Penanganan Covid-19 melalui intensifikasi vaksinasi dalam rangka melandaikan lonjakan kasus dan menurunkan angka kematian, dan sudah ditargetkan 70% masyarakat mendapatkan vaksin sampai dengan akhir tahun 2021, dengan terus berkoordinasi secara lebih intensif dengan Pemerintah dan Pemerintah Provinsi Jawa Barat serta seluruh stakeholders terkait untuk mencapai herd immunity.
2. Optimalisasi pemberlakuan PPKM untuk mendukung efektivitas vaksinasi. Penerapan PPKM dilakukan berdasarkan klasifikasi risiko penyebaran di masing-masing wilayah, sehingga laju penambahan kasus dapat lebih cepat ditekan dan risiko perlambatan laju ekonomi dapat diminimalisasi.
3. Mendorong peran serta masyarakat dalam mensukseskan program vaksinasi dan meningkatkan kepatuhan bersama terhadap protokol kesehatan serta kebijakan PPKM.

Dengan berbagai kebijakan dan strategi dimaksud, diharapkan proyeksi indikator makro di Kabupaten Karawang 2021 dapat tercapai sesuai target RPJMD.

2.1.1 PDRB

Pertumbuhan ekonomi Kabupaten Karawang selama 5 tahun terakhir dari tahun 2017 sampai tahun 2021 yang ditunjukkan oleh laju pertumbuhan Produk Domestik Regional Bruto (PDRB) atas dasar harga konstan 2010, mengalami pertumbuhan masing-masing sebesar 5,13; 6,04; 4,21 dan pada tahun 2021 tumbuh sebesar 5,85 sedangkan pada tahun 2020 laju pertumbuhan ekonomi terkontraksi sebesar 3,80 persen.

Terkontraksinya pertumbuhan ekonomi Kabupaten Karawang pada tahun 2021 ini sebagai dampak dari pandemi Covid-19 yang menyebabkan penurunan aktivitas produksi di beberapa lapangan usaha.

Sektor industri pengolahan masih memberikan sumbangan tertinggi terhadap ekonomi Kabupaten Karawang yaitu sebesar 70,81 persen.

Sektor Perdagangan Besar dan Eceran; penyumbang terbesar kedua terhadap perekonomian Kabupaten Karawang yaitu sebesar 9,73 persen. Dari angka-angka indeks harga implisit PDRB dapat diketahui kenaikan harga dari waktu ke

waktu baik secara agregat maupun secara sektoral. Secara agregat indeks implisit di Kabupaten Karawang tahun 2021 sebesar 145,99.

Sedangkan secara sektoral, pertumbuhan indeks implisit yang paling cepat atau di atas angka rata-rata indeks implisit Kabupaten Karawang pada tahun 2021 terjadi pada sektor Pertambangan dan Penggalian sebesar 9,05 persen.

Sektor lain yang perkembangan indeks implisitnya paling berkontraksi adalah sektor informasi dan komunikasi yaitu sebesar 9,49 persen.

Pada PDRB menurut komponen pengeluaran, sumbangan yang terbesar adalah untuk pengeluaran Net Ekspor. Menurut harga berlaku, tahun 2021 Net Ekspor mempunyai kontribusi 43,25 persen dari total PDRB Kabupaten Karawang atau senilai 105.395,46 miliar rupiah. Jika didasarkan harga konstan tahun 2010 nilainya mencapai 81.308,35 miliar rupiah.

Konsumsi pemerintah yang dipakai untuk penyelenggaraan pemerintah pusat dan daerah serta pertahanan dan keamanan, atas dasar harga berlaku sebesar 5.261,02 miliar rupiah pada tahun 2020 dan mengalami kenaikan pada tahun 2021 menjadi 5.438,18 Miliar Rupiah

Tabel 2.1.1.1
Produk Domestik Regional Bruto Atas Dasar Harga Konstan 2010 Menurut Jenis Pengeluaran di Kabupaten Karawang, 2017–2021
(miliar rupiah)

Jenis Pengeluaran Type of Expenditure	2017	2018	2019	2020	2021
(i)	(ii)	(iii)	(iv)	(v)	(vi)
Pengeluaran Konsumsi Rumah Tangga Household Consumption Expenditure	52.080,27	54.674,25	57.261,50	55.753,40	57.096,03
Pengeluaran Konsumsi NPPT NPISH Consumption Expenditure	277,14	301,24	314,23	299,87	305,43
Pengeluaran Konsumsi Pemerintah Government Consumption Expenditure	2.846,23	2.900,58	2.988,54	2.953,34	2.980,63
Pembentukan Modal Tetap Bruto Gross Fixed Capital Formation	25.874,15	26.591,11	27.031,63	24.206,70	25.791,03
Perubahan Inventori Changes in Inventories	4.824,81	4.850,77	4.861,01	1.194,37	-539,97
Net Ekspor Barang dan Jasa/ Net Exports of Goods and Services	62.455,84	67.999,89	71.489,95	73.302,91	81.308,35
Dikurangi: Impor Barang dan Jasa Less: Import of Goods and Services	---	---	---	---	---
Diskregansi Statistik ¹ Statistical Discrepancies ²	---	---	---	---	---
Produk Domestik Regional Bruto/ Gross Regional Domestic Product	148.358,44	157.317,84	163.946,85	157.710,59	166.941,49

Produk Domestik Regional Bruto atas dasar harga konstan 2010 menurut lapangan usaha di Kabupaten Karawang, nilai PDRB Karawang pada tahun 2021 meningkat dibandingkan tahun 2020. PDRB pada tahun 2021 sebesar 166 941,49 dibandingkan tahun 2020 sebesar 157 710,59 .

Tabel 2.1.1.2
Produk Domestik Regional Bruto Atas Dasar Harga Konstan 2010 Menurut Lapangan Usaha di Kabupaten Karawang, 2017–2021

(miliar rupiah)

Lapangan Usaha/Industry	2017	2018	2019	2020 ^a	2021 ^a
(a)	(b)	(c)	(d)	(e)	(f)
A Pertanian, kehutanan, dan Perikanan/Agriculture, forestry, and Fishing	4 594,76	4 656,03	4 724,51	4 937,17	5 051,87
B Pertambangan dan Penggalian/Mining and Quarrying	3 633,30	3 548,59	3 441,58	3 228,52	3 023,30
C Industri Pengolahan/Manufacturing	106 137,83	113 120,28	116 773,91	111 073,03	118 943,08
D Pengadaan Listrik dan Gas/	1 074,90	1 017,38	1 037,79	964,73	1 031,53
E Pengadaan Air; Pengelolaan Sampah, Limbah, dan Daur Ulang/Water Supply, Sewerage, Waste Management, and Remediation Activities	94,01	99,11	108,54	130,86	148,78
F Konstruksi/Construction	5 865,49	6 347,31	6 949,37	6 615,77	6 995,47
G Perdagangan Besar dan Eceran; Reparasi Mobil dan Sepeda Motor/Wholesale and Retail Trade; Repair of Motor Vehicles and Motorcycles	14 656,58	15 278,87	16 537,39	15 413,07	15 958,60
H Transportasi dan Pergudangan/	2 664,15	2 822,25	3 061,95	3 052,51	3 101,20
I Penyediaan Akomodasi dan Makan Minum/Accommodation and Food Service Activities	1 492,17	1 633,98	1 797,00	1 732,26	1 759,24
J Informasi dan Komunikasi/Information and Communication	1 781,84	1 971,13	2 244,04	3 158,18	3 359,85
K Jasa Keuangan dan Asuransi/Financial and Insurance Activities	1 705,95	1 809,24	1 869,58	1 851,43	1 937,31
L Real Estat/Real Estate Activities	354,95	395,35	434,70	485,04	534,48
M,N Jasa Perusahaan/Business Activities	50,71	55,27	60,48	51,36	55,05
O Administrasi Pemerintahan, Pertahanan, dan Jaminan Sosial Wajib/ Public Administration and Defence	1 240,66	1 260,66	1 326,07	1 301,28	1 271,69
P Jasa Pendidikan/Education	1 324,68	1 461,57	1 574,66	1 713,82	1 726,71

Lapangan Usaha/Industry	2017	2018	2019	2020*	2021**
(I)	(J)	(K)	(L)	(M)	(N)
Q Jasa Kesehatan dan Kegiatan Sosial/Human Health and Social Work Activities	424,07	459,13	503,65	506,95	540,89
R,S,T,U Jasa Lainnya/Other Services Activities	1.262,40	1.381,70	1.501,63	1.434,59	1.502,44
Produk Domestik Regional Bruto/Gross Regional Domestic Product	148.358,44	157.317,84	163.946,85	157.710,59	166.941,43

Sumber/Source: BPS, berbagai sensus, survei dan sumber lain/BPS-Statistics Indonesia, various census, survey, and other sources

2.1.2 Proyeksi Ekonomi Makro Tahun 2021

Proyeksi ekonomi daerah Kabupaten Karawang sampai dengan akhir tahun 2021 diperkirakan masih akan terus mengalami pertumbuhan. Pada sisi, inflasi di Kabupaten Karawang sampai dengan akhir tahun 2018 diperkirakan masih dapat mendukung sasaran inflasi nasional yang ditetapkan sebesar 3,5 %. Perkembangan faktor daya beli masyarakat dapat dilihat dari sisi konsumsi rumah tangga dimana Kenaikan UMK di Kabupaten Karawang turut mendorong ekspektasi kenaikan penghasilan tenaga kerja sektor formal yang selanjutnya mendongkrak pula kenaikan upah para tenaga kerja non formal. Konsumen memperkirakan kondisi perekonomian dan penghasilan mereka akan mengalami kenaikan, dengan demikian rumah tangga akan menambah keyakinannya untuk melakukan kegiatan konsumsi.

Adapun secara umum tantangan ekonomi daerah pada tahun 2021, setidaknya meliputi masalah ketenagakerjaan terutama dampak kenaikan Upah Minimum Kabupaten (UMK) baik dari sisi pengusaha maupun sisi pekerja, masalah ketersediaan infrastruktur terutama jalan, isu kemiskinan, kapasitas fiskal dan pembiayaan pembangunan daerah, serta iklim investasi yang perlu terus dijaga. Untuk itu maka pada sisi pengeluaran pemerintah, yaitu melalui peran APBD tahun 2021 sebagai stimulus fiskal semakin diarahkan pada belanja modal infrastruktur, belanja bidang pendidikan guna meringankan beban pengeluaran orang tua dan anggaran pelayanan kesehatan bagi masyarakat tidak mampu. Anggaran di bidang ekonomi diarahkan guna mendukung peningkatan skala usaha, pengembangan kapasitas kelembagaan UMKM serta peningkatan keterampilan angkatan kerja daerah.

Di tahun 2021, kondisi ekonomi global diperkirakan akan sedikit menguat. Dengan memperhatikan kondisi eksternal, perkembangan ekonomi domestik, serta sasaran RPJMN 2021-2025, pemerintah menyusun Rencana RAPBN tahun 2021 dengan asumsi dasar makro sebagai berikut : Pertama, pertumbuhan ekonomi diharapkan mencapai 5,5 – 5,9 %. Kedua, asumsi mengenai inflasi akan dijaga pada kisaran 2,5 – 4,5 %. Ketiga, asumsi nilai tukar rupiah adalah Rp 13.700 – 14.000 per dolar AS. Keempat, asumsi suku bunga disusun pada tingkat 4,6– 5,2 %. Kelima, asumsi harga minyak mentah Indonesia (ICP) rata-rata sebesar 60 –70 US\$ per barel. Keenam, asumsi lifting minyak mentah dan lifting gas bumi mencapai 1.932-2.105 ribu barel setara minyak per hari.

Dalam konteks kondisi perekonomian daerah di Kabupaten Karawang pada tahun 2020 diperkirakan akan terus tumbuh terutama didorong oleh pertama, pertumbuhan investasi berikut *multiplier effect*nya antara lain sektor konstruksi, sektor perdagangan dan bahkan perhotelan dan jasa lainnya. Kedua, peningkatan kapasitas produksi sektor industri yang dimotori oleh industri mesin dan otomotif. Ketiga, konsumsi domestik yang diperkirakan meningkat karena adanya *event* berskala nasional, termasuk kegiatan tahunan pada hari-hari besar keagamaan.

Berangkat pada kondisi perekonomian makro, kebijakan fiskal nasional tahun 2021, asumsi-asumsi yang mendasari proyeksi perekonomian Kabupaten Karawang, target capaian kinerja Tahun 2021 dan RPJMD Kabupaten Karawang Tahun 2016 – 2021. Dengan pertimbangan tersebut maka dalam merumuskan kerangka ekonomi daerah, asumsi-asumsi dasar serta proyeksi kinerja perekonomian daerah Kabupaten Karawang Tahun 2021 berpegang pada prinsip sebagai berikut : pertama, berpijak pada sasaran dan kerangka kebijakan ekonomi makro baik dalam bentuk kebijakan fiskal maupun moneter nasional. Kedua, target yang ditetapkan berdasarkan pada data tahun-tahun sebelumnya. Ketiga, peran APBD terutama diarahkan untuk melaksanakan fungsi alokasi dalam melayani dan memenuhi kebutuhan dasar masyarakat di daerah. sebagaimana pada tabel 2.1.3 di bawah ini.

Tabel 2.1.3
Proyeksi 2021 dan Realisasi 2021
Indikator Makro Pembangunan Kabupaten Karawang

No	INDIKATOR MAKRO	2021	2020	2019
1	Jumlah Penduduk	2,407	2,361	2,354
2	Laju Pertumbuhan Penduduk (%)	0,91	0,84	0,77
3	Tingkat Pengangguran Terbuka (TPT) Usia 15 Th + (%)	11,83	11,52	9,61
4	Persentase Penduduk Miskin (%)	8,95	8,26	7,39
5	PDRB Berlaku (Juta Rp)	243,71	224,05	230,99
6	Laju Pertumbuhan Ekonomi (%)	5,85	-3,80	4,06
7	Indeks Pembangunan Manusia (IPM) (poin)	70,94	70,66	70,86

Sumber data : OPD dan BPS yang tercantum dalam Rancangan Teknokratik RPJMD Kab. Karawang 2021-2025 dan Karawang dalam angka 2020 dan 2021

2.2 Kebijakan Keuangan

Kebijakan Umum Pengelolaan Keuangan Daerah menjabarkan mengenai pelaksanaan kinerja pengelolaan Anggaran Pendapatan dan Belanja Daerah (APBD) Kabupaten Karawang pada tahun 2021 dengan memberikan penekanan pada analisis kinerja pengelolaan keuangan, baik pada aspek pendapatan, belanja maupun pembiayaan.

2.2.1 Kebijakan Pendapatan Daerah

2.2.1.1. Kebijakan Pendapatan Murni

Sesuai dengan prinsip-prinsip pelaksanaan otonomi daerah sebagaimana amanat UU Nomor 23 Tahun 2014, maka kebijakan pengelolaan pendapatan diarahkan pada upaya peningkatan Pendapatan Asli Daerah sebagai barometer tingkat kemandirian daerah dalam menjalankan amanat otonomi daerah. Namun demikian, PAD sebagai penerimaan daerah yang dapat dikendalikan (*Controllable*) masih relatif sangat kecil memberikan kontribusi terhadap APBD.

Sebagaimana diketahui, porsi realisasi dana perimbangan dalam neraca APBD Kabupaten Karawang masih menjadi sumber pendapatan utama. Dalam periode 2016-2019, proporsi realisasi dana perimbangan terhadap total pendapatan secara rata-rata sebesar 49,54 persen menunjukkan bahwa pemerintah Kabupaten Karawang masih menggantungkan pembiayaan dari sumber pendapatan dana perimbangan. Namun demikian jika melihat kecenderungannya yang semakin menurun, maka Pemerintah Daerah mempunyai potensi yang besar untuk memperkecil tingkat ketergantungan dengan pemerintah pusat dilihat dari proporsi PAD terhadap total pendapatan selama lima tahun rata-rata sebesar 29,69 persen dengan kecenderungan meningkat.

Pada tahun 2020 dengan terjadi pandemi Covid 19 pendapatan dana perimbangan mengalami penurunan dari target semula sebesar Rp 2.160.081.302.000,- menjadi Rp. 2.000.622.931,- atau turun 7,38 %.

Untuk tahun 2021 secara nasional Transfer ke Daerah diproyeksikan mengalami penurunan sebesar Rp. 60,6 Triliun atau turun sebesar 7,72 % dibandingkan dengan tahun 2020.

Dengan pertimbangan tersebut di atas, maka Pemerintah Daerah Kabupaten Karawang diharuskan untuk berupaya meningkatkan PAD sebagai sumber utama pendapatan daerah secara wajar dan dapat dipertanggungjawabkan. Namun demikian, kondisi terjadinya pandemi covid menjadikan upaya dalam peningkatan PAD menjadi terhambat.

Kebijakan intensifikasi dan ekstensifikasi pajak dan retribusi daerah akan terus diupayakan melalui proses analisa dan perencanaan yang matang tanpa menimbulkan high cost economy terhadap perkembangan arus investasi. Upaya peningkatan PAD juga akan dilakukan dengan memperhatikan aspek biaya-manfaat yang dihasilkan, yaitu harus memperhitungkan rasio tingkat biaya pemungutan dengan tingkat realisasi penerimaan, oleh sebab itu efisiensi dan efektifitas pengelolaan pajak dan retribusi daerah oleh SKPD yang berkompeten harus dilakukan secara akuntabel. Kebijakan lain terkait peningkatan pendapatan asli daerah yang akan dilaksanakan adalah perbaikan regulasi yang mendukung peningkatan pendapatan asli daerah serta pendayagunaan kekayaan atau aset-aset daerah yang idle baik secara langsung maupun melalui bentuk kerjasama dengan pihak ketiga. Kebijakan yang perlu mendapat perhatian Pemerintah Daerah dalam penyusunan APBD Tahun Anggaran 2021 terkait dengan pendapatan daerah sebagai berikut :

1. Pendapatan Daerah

Pendapatan daerah yang dianggarkan dalam APBD Tahun Anggaran 2021 meliputi semua penerimaan uang melalui RKUD yang tidak perlu dibayar kembali oleh daerah dan penerimaan lainnya yang sesuai dengan ketentuan peraturan perundang-undangan diakui sebagai penambah ekuitas yang merupakan hak daerah dalam 1 (satu) tahun anggaran.

Pendapatan daerah dirinci menurut urusan Pemerintahan Daerah, bidang urusan Pemerintahan Daerah, organisasi, kelompok, jenis, objek, rincian objek, dan sub rincian objek pendapatan daerah.

Struktur Pendapatan Daerah, berdasarkan Peraturan Menteri Dalam Negeri Republik Indonesia Nomor 90 Tahun 2019 telah mengalami perubahan nomenklatur sebagai berikut :

a. Pendapatan Asli Daerah (PAD)

Pendapatan asli daerah adalah pendapatan yang diperoleh daerah sesuai dengan ketentuan peraturan perundang-undangan, dengan memperhatikan kebijakan sebagai berikut:

1) Penganggaran pajak daerah dan retribusi daerah:

- a) Peraturan Daerah tentang pajak daerah dan retribusi daerah berpedoman pada Undang- Undang Nomor 28 Tahun 2009 tentang Pajak Daerah dan Retribusi Daerah dan Peraturan Pemerintah Nomor 97 Tahun 2012 tentang Retribusi Pengendalian Lalu Lintas dan Retribusi Perpanjangan Izin Mempekerjakan Tenaga Kerja Asing.
- b) Penetapan target pajak daerah dan retribusi daerah didasarkan pada data potensi pajak daerah dan retribusi daerah serta memperhatikan perkiraan asumsi makro, seperti pertumbuhan rasio perpajakan daerah, pertumbuhan ekonomi, dan tingkat inflasi tahun 2021 yang dapat mempengaruhi target pendapatan pajak daerah dan retribusi daerah.
- c) Dalam rangka mengoptimalkan pajak daerah dan retribusi daerah, Pemerintah Daerah melakukan kegiatan pemungutan, mulai dari pengumpulan data objek dan subjek pajak atau retribusi, penentuan

besarnya pajak atau retribusi yang terutang sampai kegiatan penagihan pajak atau retribusi kepada Wajib Pajak atau Wajib Retribusi serta pengawasan penyetorannya, dengan berbasis teknologi.

- d) Pendapatan pajak daerah yang bersumber dari Pajak Penerangan Jalan sebagian dialokasikan untuk penyediaan penerangan jalan.
- e) Pendapatan retribusi daerah yang bersumber dari Retribusi Perpanjangan Izin Mempekerjakan Tenaga Kerja Asing dialokasikan untuk mendanai penerbitan dokumen izin, pengawasan di lapangan, penegakan hukum, penatausahaan, biaya dampak negatif dari perpanjangan Izin Mempekerjakan Tenaga Kerja Asing, dan kegiatan pengembangan keahlian dan keterampilan tenaga kerja lokal dan diatur dalam Peraturan Daerah.
- f) Pemanfaatan dari penerimaan masing-masing jenis Retribusi diutamakan untuk mendanai kegiatan yang berkaitan langsung dengan peningkatan pelayanan sesuai dengan sumber penerimaan masing-masing jenis retribusi yang bersangkutan.
- g) Pajak daerah dan retribusi daerah dirinci menurut objek, rincian objek dan sub rincian objek.

2) Penganggaran Hasil Pengelolaan Kekayaan Daerah Yang Dipisahkan

Hasil pengelolaan kekayaan daerah yang dipisahkan merupakan penerimaan daerah atas hasil penyertaan modal daerah dan dirinci menurut objek, rincian objek dan sub rincian objek.

Kebijakan penganggaran hasil pengelolaan kekayaan daerah yang dipisahkan Tahun Anggaran 2021 memperhatikan nilai kekayaan daerah yang dipisahkan dan perolehan manfaat ekonomi, sosial dan/atau manfaat lainnya dalam jangka waktu tertentu, meliputi:

- a) keuntungan sejumlah tertentu dalam jangka waktu tertentu berupa deviden, bunga dan pertumbuhan nilai Perusahaan Daerah yang mendapatkan investasi Pemerintah Daerah;
- b) peningkatan berupa jasa dan keuntungan bagi hasil investasi sejumlah tertentu dalam jangka waktu tertentu;
- c) peningkatan penerimaan daerah dalam jangka waktu tertentu sebagai akibat langsung dari investasi yang bersangkutan;
- d) peningkatan penyerapan tenaga kerja sejumlah tertentu dalam jangka waktu tertentu sebagai akibat langsung dari investasi yang bersangkutan; dan/atau
- e) peningkatan kesejahteraan masyarakat sebagai akibat dari investasi Pemerintah Daerah, sebagaimana diamanatkan dalam ketentuan peraturan perundang-undangan.

3) Penganggaran Lain-lain PAD Yang Sah

Lain-lain PAD yang sah merupakan penerimaan daerah selain pajak daerah, retribusi daerah, dan hasil pengelolaan kekayaan daerah yang dipisahkan serta dirinci berdasarkan objek, rincian objek dan sub rincian objek, yang terdiri atas:

- a) hasil penjualan BMD yang tidak dipisahkan;
- b) hasil pemanfaatan BMD yang tidak dipisahkan;
- c) hasil kerja sama daerah;
- d) jasa giro;
- e) hasil pengelolaan dana bergulir;

- f) pendapatan bunga;
- g) penerimaan atas tuntutan ganti kerugian keuangan daerah;
- h) penerimaan komisi, potongan, atau bentuk lain sebagai akibat penjualan, tukar-menukar, hibah, asuransi, dan/atau pengadaan barang dan jasa termasuk penerimaan atau penerimaan lain sebagai akibat penyimpanan uang pada bank, penerimaan dari hasil pemanfaatan barang daerah atau dari kegiatan lainnya merupakan pendapatan daerah;
- i) penerimaan keuntungan dari selisih nilai tukar rupiah terhadap mata uang asing;
- j) pendapatan denda atas keterlambatan pelaksanaan pekerjaan;
- k) pendapatan denda pajak daerah;
- l) Pendapatan denda retribusi daerah;
- m) pendapatan hasil eksekusi atas jaminan;
- n) pendapatan dari pengembalian;
- o) pendapatan dari BLUD; dan
- p) pendapatan lainnya sesuai dengan ketentuan peraturan perundang-undangan.

Dalam rangka meningkatkan lain-lain PAD yang sah, Pemerintah Daerah mengoptimalkan pemanfaatan barang milik daerah dalam bentuk sewa, Bangun Guna Serah (BGS)/Bangun Serah Guna (BSG), sesuai dengan peraturan perundang-undangan mengenai barang milik daerah.

b. Pendapatan Transfer

Pendapatan transfer adalah dana yang bersumber dari Pemerintah Pusat dan Pemerintah Daerah lainnya serta dirinci menurut objek, rincian objek dan sub rincian objek. Penganggaran pendapatan transfer memperhatikan kebijakan sebagai berikut:

1) Transfer Pemerintah Pusat

Transfer Pemerintah Pusat terdiri atas objek:

a) Dana perimbangan

Pendapatan dana perimbangan terdiri atas rincian objek :

(1) Dana Transfer Umum

Pendapatan dana transfer umum, terdiri atas:

(a) Dana Bagi Hasil (DBH)

- i. Dana Bagi Hasil yang bersumber dari Pajak Pendapatan Dana Bagi Hasil yang bersumber dari Pajak terdiri atas DBH-Pajak Bumi dan Bangunan (DBH-PBB) selain PBB Perkotaan dan Perdesaan, dan DBH- Pajak Penghasilan (DBH-PPh) yang terdiri dari DBH-PPh Pasal 25 dan Pasal 29 Wajib Pajak Orang Pribadi Dalam Negeri (WPOPDN) dan PPh Pasal 21 dianggarkan paling tinggi sesuai dengan alokasi yang ditetapkan dalam Peraturan Presiden mengenai Rincian APBN Tahun Anggaran 2021 atau Peraturan Menteri Keuangan mengenai Alokasi DBH-Pajak Tahun Anggaran 2021 atau informasi resmi mengenai alokasi DBH-Pajak Tahun Anggaran 2021 yang dipublikasikan melalui portal Kementerian Keuangan, dengan memperhatikan kemungkinan realisasi penerimaan negara yang dinamis, diantaranya dengan

mempertimbangkan penerimaan DBH 3 (tiga) tahun terakhir didasarkan pada realisasi rata-rata pendapatan DBH-Pajak 3 (tiga) tahun terakhir yaitu Tahun Anggaran 2019, Tahun Anggaran 2018 dan Tahun Anggaran 2017 serta realisasi pendapatan DBH sampai dengan semester I TA. 2020. Dalam hal Peraturan Presiden mengenai Rincian APBN Tahun Anggaran 2021 atau Peraturan Menteri Keuangan mengenai Alokasi DBH-Pajak Tahun Anggaran 2021 ditetapkan dan/atau terdapat perubahan atau informasi resmi mengenai alokasi DBH-Pajak Tahun Anggaran 2021 melalui portal Kementerian Keuangan yang dipublikasikan setelah Peraturan Daerah tentang APBD Tahun Anggaran 2021 ditetapkan, Pemerintah Daerah akan menyesuaikan alokasi DBH-Pajak dimaksud pada Peraturan Daerah tentang Perubahan APBD Tahun Anggaran 2021 atau ditampung dalam Laporan Realisasi Anggaran (LRA) apabila Pemerintah Daerah tidak melakukan Perubahan APBD Tahun Anggaran 2021. Pendapatan dari DBH-Cukai Hasil Tembakau (DBH-CHT) dianggarkan sesuai dengan alokasi yang ditetapkan dalam Peraturan Menteri Keuangan mengenai Rincian DBH-CHT menurut provinsi/kabupaten/kota Tahun Anggaran 2021. Dalam hal Peraturan Menteri Keuangan mengenai Rincian DBH-CHT Tahun Anggaran 2021 telah ditetapkan dan/atau terdapat perubahan setelah Peraturan Daerah tentang APBD Tahun Anggaran 2021 ditetapkan, Pemerintah Daerah akan menyesuaikan alokasi DBH-CHT dimaksud dengan melakukan perubahan Peraturan Kepala Daerah tentang Penjabaran APBD Tahun Anggaran 2021 dan diberitahukan kepada Pimpinan DPRD, untuk selanjutnya dianggarkan dalam Peraturan Daerah tentang perubahan APBD Tahun Anggaran 2021 atau ditampung dalam LRA apabila Pemerintah Daerah tidak melakukan Perubahan APBD Tahun Anggaran 2021.

- ii. Dana Bagi Hasil yang bersumber dari Sumber Daya Alam Pendapatan Dana Bagi Hasil yang bersumber dari Sumber Daya Alam (DBH-SDA) terdiri dari:
 - (1) DBH-Kehutanan;
 - (2) DBH-Pertambangan Mineral dan Batubara;
 - (3) DBH-Pertambangan Minyak Bumi;
 - (4) DBH-Pertambangan Gas Bumi;
 - (5) DBH-Pengusahaan Panas Bumi; dan
 - (6) DBH-Perikanan;

(b) Dana Alokasi Umum (DAU)

DAU bersumber dari pendapatan APBN yang dialokasikan dengan tujuan pemerataan kemampuan keuangan antar daerah untuk mendanai kebutuhan daerah dalam rangka pelaksanaan desentralisasi sesuai dengan ketentuan peraturan perundang-undangan.

Pendapatan DAU dianggarkan sesuai dengan Peraturan Presiden mengenai Rincian APBN Tahun Anggaran 2021 atau informasi resmi mengenai alokasi DAU Tahun Anggaran 2021 yang dipublikasikan melalui portal Kementerian Keuangan.

Dalam hal Peraturan Presiden dimaksud belum ditetapkan atau informasi resmi mengenai alokasi DAU Tahun Anggaran 2021 melalui portal Kementerian Keuangan belum

dipublikasikan, penganggaran pendapatan DAU didasarkan pada alokasi DAK Tahun Anggaran 2020.

(2) Dana Transfer Khusus

Dana Transfer Khusus bersumber dari APBN dialokasikan pada Pemerintah Daerah untuk mendanai kegiatan/sub kegiatan khusus yang merupakan urusan pemerintahan yang menjadi kewenangan Pemerintah Daerah dan ditetapkan oleh Pemerintah sesuai dengan ketentuan peraturan perundang-undangan. Pendapatan dana transfer khusus tersebut, diuraikan:

- (a) DAK Fisik; dan
- (b) DAK Non Fisik.

Pendapatan DAK dianggarkan sesuai dengan Peraturan Presiden mengenai Rincian APBN Tahun Anggaran 2021 atau informasi resmi mengenai alokasi DAK Tahun Anggaran 2021 yang dipublikasikan melalui portal Kementerian Keuangan.

Dalam hal Peraturan Presiden dimaksud belum ditetapkan atau informasi resmi mengenai alokasi DAK Tahun Anggaran 2021 melalui portal Kementerian Keuangan belum dipublikasikan, penganggaran pendapatan DAK tidak dicantumkan didalam RAPBD Tahun 2021 melainkan akan ditetapkan melalui Peraturan Bupati tentang Perubahan Penjabaran APBD Tahun 2021 untuk kemudian dicantumkan Perda Perubahan APBD Tahun 2021 atau LRA apabila tidak dilakukan perubahan APBD Tahun 2021

b) Dana Insentif Daerah

Dana Insentif Daerah bersumber dari APBN yang dialokasikan kepada Pemerintah Daerah tertentu berdasarkan kriteria tertentu dengan tujuan untuk memberikan penghargaan atas perbaikan dan/atau pencapaian kinerja tertentu.

Penganggaran Dana Insentif Daerah dialokasikan sesuai dengan Peraturan Presiden mengenai rincian APBN Tahun Anggaran 2021 atau Peraturan Menteri Keuangan mengenai tata cara pengalokasian Dana Insentif Daerah Tahun Anggaran 2021 atau informasi resmi mengenai alokasi Dana Insentif Daerah Tahun Anggaran 2021 yang dipublikasikan melalui portal Kementerian Keuangan.

c) Dana Desa

Dana desa bersumber dari APBN yang diperuntukkan bagi desa yang ditransfer langsung ke rekening kas Desa dan digunakan untuk membiayai penyelenggaraan pemerintahan, pelaksanaan pembangunan, pembinaan kemasyarakatan, dan pemberdayaan masyarakat diatur sesuai dengan ketentuan peraturan perundang-undangan.

Dana desa dianggarkan sesuai dengan Peraturan Presiden mengenai Rincian APBN Tahun Anggaran 2021 atau informasi resmi mengenai alokasi Dana Desa Tahun Anggaran 2021 yang dipublikasikan melalui portal Kementerian Keuangan.

2) Transfer Antar Daerah

Pendapatan transfer antar-daerah, terdiri atas:

a) Pendapatan bagi hasil

Pendapatan bagi hasil merupakan dana yang bersumber dari pendapatan daerah yang dialokasikan kepada Pemerintah Daerah lain berdasarkan angka persentase tertentu sesuai dengan ketentuan peraturan perundang-undangan.

Pendapatan yang bersumber dari Bagi Hasil Pajak Daerah pemerintah provinsi didasarkan pada penganggaran belanja Bagi Hasil Pajak Daerah dalam APBD pemerintah provinsi Tahun Anggaran 2021.

Dalam hal penetapan APBD Tahun Anggaran 2021 mendahului penetapan APBD provinsi Tahun Anggaran 2021, penganggarnya didasarkan pada penganggaran Bagi Hasil Pajak Daerah Tahun

Anggaran 2020 dengan memperhatikan realisasi Bagi Hasil Pajak Daerah Tahun Anggaran 2019.

Pendapat bagi hasil pajak propinsi terdiri dari :

- (1) Pajak Kendaraan Bermotor , dialokasikan untuk mendanai pembangunan dan/atau pemeliharaan jalan serta peningkatan moda dan sarana transportasi umum.
 - (2) Pajak Rokok, dialokasikan paling sedikit 50% (lima puluh persen) untuk mendanai pelayanan kesehatan masyarakat dan penegakan hukum oleh aparat yang berwenang.
 - (3) Dalam rangka mendukung program Jaminan Kesehatan Nasional (JKN), Pemerintah Daerah menggunakan pendapatan yang bersumber dari pajak rokok, sebesar 75% (tujuh puluh lima persen) dari 50% (lima puluh persen) realisasi penerimaan pajak rokok untuk pendanaan program jaminan kesehatan nasional.
- b) Pendapatan bantuan keuangan

Pendapatan bantuan keuangan merupakan dana yang diterima dari Pemerintah Daerah lainnya baik dalam rangka kerja sama daerah, pemerataan peningkatan kemampuan keuangan, dan/atau tujuan tertentu lainnya, dari pemerintah provinsi atau pemerintah kabupaten/kota lainnya.

Pendapatan bantuan keuangan dianggarkan sesuai dengan Peraturan Kepala Daerah yang akan memberikan bantuan keuangan mengenai Rincian APBD Tahun Anggaran 2021 atau informasi resmi mengenai alokasi bantuan keuangan Tahun Anggaran 2021 yang dipublikasikan melalui portal pemerintah daerah atau surat pemberitahuan.

Dalam hal Peraturan Kepala Daerah dimaksud belum ditetapkan atau informasi resmi mengenai alokasi bantuan keuangan Tahun Anggaran 2021 melalui portal pemerintah daerah belum dipublikasikan, penganggaran pendapatan bantuan keuangan Tahun 2021 melainkan akan ditetapkan melalui Peraturan Bupati tentang Perubahan Penjabaran APBD Tahun 2021 untuk kemudian dicantumkan Perda Perubahan APBD Tahun 2021 atau LRA apabila tidak dilakukan perubahan APBD Tahun 2021.

c) Lain-Lain Pendapatan Daerah Yang Sah

Lain-lain pendapatan daerah yang sah adalah pendapatan daerah selain pendapatan asli daerah dan pendapatan transfer. Lain-lain pendapatan daerah yang sah dirinci berdasarkan objek, rincian objek dan sub rincian objek.

Kebijakan penganggaran Lain-lain Pendapatan Daerah Yang Sah memperhatikan kebijakan sebagai berikut:

- 1) Pendapatan hibah
- 2) Dana darurat
- 3) Lain-Lain pendapatan sesuai dengan ketentuan peraturan perundang-undangan

Penganggaran lain-Lain pendapatan sesuai dengan ketentuan peraturan perundang-undangan antara lain meliputi:

- a) Pendapatan Hibah Dana BOS untuk Satuan Pendidikan Negeri yang diselenggarakan kabupaten pada APBD Tahun Anggaran 2021 dengan mempedomani Peraturan Menteri Dalam Negeri Nomor 24 Tahun 2020 tentang Pengelolaan Dana Bantuan Operasional Sekolah Pada Pemerintah Daerah.

Pada tahun 2021, total pendapatan daerah diproyeksi sebesar Rp. 4.471.986.080.473,- atau turun sebesar Rp. 77.761.718.543,- atau 1,71 persen dibandingkan target APBD tahun 2020. Hal ini sebabkan karena penurunan PAD sebesar 0,46 Persen dan penurunan dana perimbangan sebesar 4,58 persen.

Pada komponen Pendapatan Asli Daerah (PAD) diperkirakan sebesar Rp. 1.268.000.614.770,- terdapat penurunan dari tahun 2020 yaitu sebesar 0,46 %, atau penurunan sebesar Rp.5.813.440.543,- Penerimaan tersebut diproyeksi berasal dari :

1. Pendapatan Pajak Daerah sebesar Rp. 960.174.733.000,- atau naik sebesar Rp. 30.000.000.000,- (naik 3,23 persen).
2. Hasil Retribusi Daerah sebesar Rp. 54.167.658.532,- atau turun sebesar Rp. 20.188.070.118,- (turun 27,15 %).
3. Hasil Pengelolaan Kekayaan Daerah yang dipisahkan tidak mengalami perubahan yaitu sebesar Rp. 6.010.975.368,-.
4. Lain-lain Pendapatan Asli Daerah yang Sah sebesar Rp. 247.647.247.870,- atau turun sebesar Rp. 15.625.370.425,- (turun 5,94 persen).

Proyeksi Dana Perimbangan sebesar 2.061.233.110.000,- atau turun sebesar Rp. 98.848.192.000,- (turun 4,58 persen), meliputi :

1. Proyeksi Dana Bagi Hasil Pajak/Bagi Hasil Bukan Pajak sebesar Rp. 304.231.623.000,- atau turun sebesar Rp. 17.757.095.000,- (turun 5,51 persen).
2. Proyeksi Dana Alokasi Umum sebesar Rp. 1.239.612.869.000,- atau turun sebesar Rp. 98.755.188.000,- (turun 7,38 persen).
3. Proyeksi Dana Alokasi Khusus sebesar Rp. 517.388.618.000,- atau naik sebesar Rp. 17.664.091.000,- (naik 3,35 persen).

Proyeksi lain-lain pendapatan daerah yang sah sebesar Rp. 1.142.752.355.703,- atau naik sebesar Rp. 26.899.914.000,- (naik 2,41 persen) meliputi :

1. Proyeksi Pendapatan Hibah sebesar Rp. 252.335.200.000,- atau naik Rp. 15.000.000.000 (naik 6,32 persen).
2. Proyeksi Dana Bagi Hasil Pajak dari Provinsi dan Pemerintah Daerah Lainnya sebesar Rp. 457.830.973.703,- atau turun sebesar Rp. 30.000.000.000 (turun 6,15 persen).
3. Proyeksi Dana Penyesuaian dan Otonomi Khusus sebesar Rp. 432.586.182.000,- atau naik sebesar Rp. 41.899.914.000 (naik 10,72 persen).

Berikut Tabel Proyeksi Pendapatan Daerah Kabupaten Karawang Tahun 2021 sebagai berikut:

Tabel 2.2.1.1
Proyeksi Pendapatan Daerah Kabupaten Karawang 2021

NO	U R A I A N	PERDA APBD MURNI TA 2020	KU-APBD DAN PPAS TA 2021	BERTAMBAH / (BERKURANG)	%
I	PENDAPATAN DAERAH	4.549.747.799.016	4.471.986.080.473	(77.761.718.543)	(1,71)
	Pendapatan Asli Daerah	1.273.814.055.313	1.268.000.614.770	(5.813.440.543)	(0,46)
	Pajak Daerah	930.174.733.000	960.174.733.000	30.000.000.000	3,23
	Retribusi Daerah	74.355.728.650	54.167.658.532	(20.188.070.118)	(27,15)
	Hasil Pengelolaan Kekayaan Daerah yang dipisahkan	6.010.975.368	6.010.975.368	-	0,00

NO	URAIAN	PERDA APBD MURNI TA 2020	KU-APBD DAN PPAS TA 2021	BERTAMBAH / (BERKURANG)	%
	Lain-lain PAD yang Sah	263.272.618.295	247.847.247.870	(15.625.370.425)	(5,94)
	Dana Perimbangan	2.160.081.302.000	2.061.233.110.000	(98.848.192.000)	(4,58)
	Bagi hasil pajak/bagi hasil bukan pajak	321.988.718.000	304.231.623.000	(17.757.095.000)	(5,51)
	Dana Alokasi Umum	1.338.368.057.000	1.239.612.869.000	(98.755.188.000)	(7,38)
	Dana Alokasi Khusus	499.724.527.000	517.388.618.000	17.664.091.000	3,53
	Lain-lain Pendapatan yang Sah	1.115.852.441.703	1.142.752.355.703	26.899.914.000	2,41
	Pendapatan Hibah	237.335.200.000	252.335.200.000	15.000.000.000	6,32
	Dana Darurat	0,00	0,00	0,00	0,00
	Dana Bagi Hasil Pajak dari Provinsi dan Pemerintah Daerah Lainnya	487.830.973.703	457.830.973.703	(30.000.000.000)	(6,15)
	Dana Penyesuaian dan Otonomi Khusus	390.686.268.000	432.588.182.000	41.899.914.000	10,72
	Dana Insentif Daerah (DID)	44.581.513.000	83.241.697.000	38.660.184.000	86,72
	Dana Desa	348.104.755.000	349.344.485.000	3.239.730.000	0,94
	Bantuan Keuangan Dari Provinsi atau Pemerintah Daerah Lainnya		0,00	0,00	0,00

2.2.1.2 Kebijakan Pendapatan Perubahan

Dalam penyusunan APBD (Murni) Tahun 2021, asumsi dasar utama yang digunakan adalah neraca APBN (Murni) Tahun 2021 yang berupa target asumsi makro ekonomi nasional yang selanjutnya dijadikan dasar penetapan target pendapatan pajak dalam negeri dan pendapatan bukan pajak atau yang bersumber dari penerimaan sumber daya alam. Kedua komponen ini Sangat berpengaruh terhadap komposisi pendapatan dana perimbangan/transfer ke daerah khususnya Dana Bagi Hasil Pusat dan Daerah yang ditetapkan dengan Peraturan Presiden. Dengan demikian perubahan kebijakan pendapatan yang dimaksud dalam Kebijakan Umum APBD Perubahan Kabupaten Karawang Tahun 2021 lebih bersifat penyesuaian atas Kebijakan Fiskal Nasional yang selanjutnya, secara implikatif juga pendapatan pada APBD Kabupaten Karawang Tahun 2020 sebagaimana telah ditetapkan dalam Peraturan Daerah Nomor 9 Tahun 2020 Tentang Anggaran Pendapatan Belanja Daerah Kabupaten Karawang Tahun Anggaran 2021.

Pendapatan Daerah Kabupaten Karawang pada Perubahan APBD Tahun 2021 diproyeksikan naik sebesar Rp446.930.993.703,00 atau 10 persen dibandingkan dengan target APBD Murni Tahun 2021 sebesar Rp4.470.005.377.786,00 menjadi Rp4.916.936.371.489,00.

Dari kelompok Pendapatan Asli Daerah, Target Pendapatan diproyeksikan mengalami kenaikan Rp156.168.028.133,00 atau sebesar 12,29 persen dibandingkan

target APBD Murni Tahun 2021 sebesar Rp1.271.023.991.048,00, menjadi Rp1.427.192.019.181,00.

Sebagaimana diperlihatkan pada tabel 2.2.1.2.1

Tabel 2.2.1.2.1
Anggaran Pendapatan Sebelum Dan Sesudah Perubahan T.A 2021

NO	URAIAN	APBD TA. 2021	KU PERUBAHAN APBD TA. 2021	BERTAMBAH / (BERKURANG)	%
1	PENDAPATAN DAERAH	4.470.005.377.786	4.916.936.371.489	446.930.993.703	10,00
	Pendapatan Asli Daerah	1.271.023.991.048	1.427.192.019.181	156.168.028.133	12,29
	Pajak Daerah	960.174.733.000	925.965.743.000	(34.208.990.000)	(3,56)
	Retribusi Daerah	54.742.818.310	57.387.862.360	2.645.044.050	4,83
	Hasil Pengelolaan Kekayaan Daerah yang dipisahkan	6.010.975.368	5.536.491.978	(474.483.390)	(7,89)
	Lain-lain PAD yang Sah	250.095.464.370	438.301.921.843	188.206.457.473	75,25
	Pendapatan Transfer	2.946.646.186.738	3.220.868.222.308	274.222.035.570	9,31
	Pendapatan Tansfer Pemerintah Pusat	2.488.815.213.035	2.477.772.783.083	(11.042.429.952)	(0,44)
	Dana Perimbangan	2.056.229.031.035	2.045.186.601.083	(11.042.429.952)	(0,54)
	Dana Insentif Daerah (DID)	83.241.697.000	83.241.697.000	-	-
	Dana Desa	349.344.485.000	349.344.485.000	-	-
	Pendapatan Transfer Antar Daerah	457.830.973.703	743.095.439.225	285.264.465.522	62,31
	Pendapatan Bagi Hasil	457.830.973.703,00	457.830.973.703,00	-	-
	Bantuan Keuangan	-	285.264.465.522,00	285.264.465.522,00	-
	Lain-lain pendapatan yang sah	252.335.200.000	268.876.130.000	16.540.930.000	6,56
	Pendapatan Hibah	15.000.000.000	-	(15.000.000.000)	(100,00)
	Lain-lain Pendapatan Sesuai dengan Ketentuan Peraturan Perundang-Undangan	237.335.200.000	268.876.130.000	31.540.930.000	13,29

Sumber : Kebijakan Umum Perubahan APBD 2021

Penjelasan tabel 2.2.1.2.1 sebagaimana rincian sebagai berikut :

1. Pendapatan Asli Daerah pada APBD Perubahan TA 2021 ditargetkan sebesar Rp. 1.427.192.019.181 atau naik sebesar Rp. 156.168.028.133 (naik 12,29 %) dengan rincian sebagai berikut :
 - a. Pendapatan pajak daerah diproyeksikan turun sebesar Rp34.208.990.000,00 atau 3,56 persen dibandingkan dengan target APBD murni tahun 2021 sebesar Rp960.174.733.000,00 menjadi Rp925.965.743.000,00.
 - b. Pendapatan Retribusi daerah diproyeksikan naik sebesar Rp2.645.044.050,00 atau 4,83 persen dibandingkan dengan target APBD murni tahun 2021 sebesar Rp54.742.818.310,00 menjadi Rp57.387.862.360,00.
 - c. Hasil Pengelolaan Kekayaan Daerah yang dipisahkan turun sebesar Rp474.483.390,00 atau 7,89 persen dibandingkan dengan target APBD murni tahun 2021 sebesar Rp6.010.975.368,00 menjadi Rp5.536.491.978,00.

- d. Lain-lain Pendapatan Asli Daerah yang sah juga diproyeksikan naik sebesar Rp188.206.457.473,00 atau sebesar 75,25 persen dibandingkan dengan target APBD murni tahun 2021 sebesar Rp250.095.464.370,00 menjadi Rp438.301.921.843,00.
2. Pendapatan transfer, secara keseluruhan diproyeksi naik sebesar Rp274.222.035.570,00 atau 9,31 persen dibandingkan dengan target APBD murni tahun 2021 sebesar Rp2.946.646.186.738,00 menjadi Rp3.220.868.222.308,00. Dengan rincian sebagai berikut:
- a. Pendapatan transfer dari Pemerintah pusat diproyeksikan turun sebesar Rp11.042.429.952,00 atau 0,44 persen dibandingkan dengan target APBD murni tahun 2021 sebesar Rp2.488.815.213.035 menjadi Rp2.477.772.783.083,00. Hal ini dikarenakan berdasarkan Peraturan Menteri Keuangan Nomor 07/PMK.17/2021 tentang Pengelolaan TKDD Tahun Anggaran 2021 Dalam Rangka Mendukung Penanganan Pandemi Covid-19 dan Dampaknya, Pemerintah telah mengeluarkan kebijakan untuk mengurangi besaran TKDD Tahun 2021 termasuk Dana Alokasi Umum kepada seluruh Kabupaten/Kota.
- Dana Alokasi Umum yang semula ditetapkan sebesar Rp1.239.612.869.000,00 berkurang menjadi Rp1.199.911.350.000,00 atau turun Rp39.701.519.000,00 (3,2 persen).
 - Dana Alokasi Khusus Fisik turun sebesar Rp3.829.294.000,00 atau 2,88 persen menjadi Rp129.225.750.000,00.
 - Dana Alokasi Khusus Non Fisik, meskipun juga tidak mengalami perubahan alokasi, akan tetapi karena berdasarkan hasil audit Badan Pemeriksa Keuangan (BPK) atas Laporan Keuangan Pemerintah Daerah (LKPD) Tahun 2020, terdapat sisa lebih perhitungan anggaran DAK Non Fisik Tahun 2020 sebesar Rp42.408.770.850,00 yang akan diperhitungkan dengan penyaluran tahun berjalan, sehingga mengurangi alokasi tahun 2021 dengan rincian sebagai berikut :
- | | | | |
|----|--|----|-------------------|
| 1. | Silpa DAK Non Fisik BOK | Rp | 19.410.425.413,00 |
| 2. | Silpa DAK Non Fisik BOKB | Rp | 385.785.700,00 |
| 3. | Silpa DAK Non Fisik BOP PAUD | Rp | 3.344.100.000,00 |
| 4. | Silpa DAK Non Fisik Pelayanan
Admnduk | Rp | 3.269.277.560,00 |
| 5. | Silpa DAK Non Fisik TPG | Rp | 15.999.182.177,00 |
| | Jumlah | Rp | 42.408.770.850,00 |
- b. Pendapatan transfer antara Daerah secara keseluruhan naik sebesar Rp285.264.465.522,00 atau 62,31 persen dibandingkan dengan target APBD murni tahun 2021 sebesar Rp457.830.973.703,00 menjadi Rp743.095.439.225,00 yang merupakan Dana Bantuan Keuangan berdasarkan Peraturan Daerah Provinsi Jawa Barat Nomor 4 Tahun 2020 tentang Anggaran Pendapatan dan Belanja Daerah Tahun 2021 dan telah dicantumkan dalam Peraturan Bupati Karawang Nomor 8 Tahun 2021 tanggal 12 Maret 2021 tentang Perubahan Penjabaran APBD Tahun Anggaran 2021. Sedangkan Dana Bagi Hasil Pemerintah Provinsi Jawa Barat diproyeksi tidak mengalami kenaikan, tetap sebesar Rp457.830.973.703,00.
3. Lain-lain Pendapatan Daerah yang Sah secara keseluruhan diproyeksikan naik Rp16.540.930.000 atau 6,56 persen dari semula Rp252.335.200.000,00 menjadi Rp268.876.130.000,00, karena adanya kenaikan Lain-lain Pendapatan Sesuai dengan Ketentuan Peraturan Perundang-undangan berupa Dana BOS SD dan SMP sebesar Rp31.540.930.000,00 atau 13,29 persen dari semula

Rp237.335.200.000,00 menjadi Rp268.876.130.000,00, meskipun di sisi lain, pendapatan hibah dari Pemerintah Pusat untuk Program MBR yang semula dialokasikan sebesar Rp15.000.000.000,00, tidak dapat direalisasikan mengingat Perda tentang Penyertaan Modal PDAM yang menjadi salah satu syarat pengajuan hibah, sampai dengan batas waktu yang ditentukan, masih dalam proses penyusunan.

2.2.2 Kebijakan Belanja Daerah

2.2.2.1 Kebijakan Belanja Daerah Murni

Belanja daerah merupakan gambaran kebutuhan akan tugas-tugas pemerintahan, pembangunan, dan pemberdayaan masyarakat serta pelayanan publik lainnya yang dibutuhkan masyarakat. Pada tahun 2021 termasuk kegiatan-kegiatan sebagaimana arahan Pemerintah Pusat dan Pemerintah Propinsi.

Adapun rencana anggaran belanja daerah pada tahun 2021 sebesar Rp. 4.571.966.149.051,- atau turun sebesar Rp. 30.844.271.940,- (turun 0,67 persen). Adapun mengenai rincian dapat dijelaskan sebagai berikut :

1. Belanja Tidak Langsung.

Belanja Tidak Langsung diperuntukan bagi belanja pegawai yang meliputi Gaji dan tunjangan PNS, Belanja Hibah, Bantuan Sosial, Belanja bagi Hasil, Bantuan Keuangan dan Belanja Tidak Terduga pada Tahun 2021 direncanakan sebesar Rp. 2.538.423.057.105,- atau turun sebesar Rp. 50.596.902.862,- bila dibandingkan dengan anggaran tahun 2020 (turun 1,95 persen) meliputi :

- Belanja Pegawai sebesar Rp. 1.729.769.884.652,- atau naik sebesar Rp. 12.212.887.000,- (naik 0,71 persen).
- Belanja Hibah sebesar Rp. 69.042.540.600,- atau turun sebesar Rp. 94.399.529.900,- (turun 57,76 persen),
- Belanja Bantuan Sosial tidak mengalami perubahan yaitu sebesar Rp. 62.059.000.000,-.
- Belanja Bagi Hasil Kepada Provinsi/Kabupaten/Kota dan Pemerintah Desa sebesar Rp. 101.434.239.153,- atau turun sebesar Rp. 6.294.522.012,- (turun 5,84 persen).
- Belanja Bantuan Keuangan Kepada Provinsi/Kabupaten/Kota dan Pemerintah Desa dan Partai Politik sebesar Rp. 526.117.392.700,- atau turun sebesar Rp. 10.021.287.950,- (turun 1,87 persen),
- Belanja Tidak Terduga sebesar Rp. 50.000.000.000,- atau naik sebesar Rp. 47.905.550.000,- (naik 2.287,26 persen)

2. Belanja Langsung.

Alokasi Anggaran Belanja Langsung Tahun 2021 sebesar Rp. 2.033.543.091.946,- atau naik sebesar Rp. 19.752.630.922,- (naik 0,98 persen). Pagu anggaran belanja tersebut diarahkan untuk membiayai program kerja pemerintah daerah yang akan dilaksanakan oleh perangkat daerah meliputi urusan wajib dan urusan pilihan serta didukung dengan program dan kegiatan yang bersifat rutin pada masing-masing perangkat daerah.

Berikut Tabel Rencana Belanja Daerah Tahun 2021 :

Tabel 2.2.2.1
Rencana Belanja Daerah Tahun 2021

NO	URAIAN	APBD TA. 2020	KU APBD DAN PPAS TA. 2021	BERTAMBAH / (BERKURANG)	%
I	BELANJA DAERAH	4.602.810.420.991	4.571.966.149.051	(30.844.271.940)	(0,67)
	Belanja Tidak Langsung	2.589.019.959.967	2.538.423.057.105	(50.596.902.862)	(1,95)

NO	URAIAN	APBD TA. 2020	KU APBD DAN PPAS TA. 2021	BERTAMBAH / (BERKURANG)	%
	Belanja Pegawai	1.717.556.997.652	1.729.769.884.652	12.212.887.000	0,71
	Belanja Hibah	163.442.070.500	69.042.540.600	(94.399.529.900)	(57,76)
	Belanja Bantuan Sosial	62.059.000.000	62.059.000.000	-	0,00
	Belanja Bagi Hasil kepada Propinsi / Kabupaten / Kota / Pemerintah Desa	107.728.761.165	101.434.239.153	(6.294.522.012)	(5,84)
	Belanja Bantuan Keuangan kepada Propinsi / Kabupaten / Kota / Pemerintah Desa dan Partai Politik	536.138.680.650	526.117.392.700	(10.021.287.950)	(1,87)
	Belanja Tak Terduga	2.094.450.000	50.000.000.000	47.905.550.000	2287,26
	Belanja Langsung	2.013.790.461.024	2.033.543.091.946	19.752.630.922	0,98

2.2.2.2. Kebijakan Belanja Daerah Perubahan

Sebagaimana kita tahu bahwa kebijakan belanja daerah harus mendukung target capaian prioritas pembangunan nasional Tahun 2021 sesuai dengan kewenangan masing-masing tingkatan Pemerintah Daerah, mendanai pelaksanaan urusan Pemerintahan Daerah yang menjadi kewenangan daerah, dan kemampuan pendapatan daerah serta dalam rangka penerapan tatanan normal baru, produktif dan aman COVID-19 di berbagai aspek kehidupan, baik aspek pemerintahan, kesehatan, sosial dan ekonomi. Namun demikian, Belanja daerah selain untuk mendanai pelaksanaan urusan pemerintahan yang menjadi kewenangan daerah, juga digunakan untuk mendanai pelaksanaan unsur pendukung, unsur penunjang, unsur pengawas, unsur kewilayahan, unsur pemerintahan umum dan unsur kekhususan. Kebijakan Belanja Daerah memfokuskan pada kegiatan yang berorientasi produktif dan memiliki manfaat untuk meningkatkan kualitas sumber daya manusia, pelayanan publik, pertumbuhan ekonomi daerah. Kebijakan Daerah juga wajib mengalokasikan belanja untuk mendanai urusan Pemerintahan Daerah yang besarnya telah ditetapkan sesuai dengan ketentuan peraturan perundang-undangan, antara lain alokasi belanja untuk fungsi pendidikan, kesehatan, infrastruktur, pengawasan, peningkatan kompetensi sumber daya manusia.

Untuk mempertahankan kapasitas ruang fiskal, Pemerintah Daerah Kabupaten Karawang berupaya untuk menjaga agar kebutuhan belanja tetap sejalan dengan kenaikan pendapatan, dengan melaksanakan pengaturan pola pembelanjaan yang akuntabel, proporsional, efisien dan efektif.

Berdasarkan Peraturan Pemerintah Nomor 12 Tahun 2019 tentang Pengelolaan Keuangan Daerah, belanja daerah dikelompokkan menjadi Belanja Operasi, Belanja Modal, Belanja Tidak Terduga dan Belanja Transfer. Proyeksi Rencana Perubahan Belanja Tahun Anggaran Tahun 2021 jika dibandingkan dengan APBD Murni Tahun 2021, sebagaimana Tabel 2.2.2.2.2

Tabel 2.2.2.2.2
Anggaran Belanja Daerah Sebelum Dan Sesudah Perubahan T.A 2021

NO	URAIAN	APBD TA. 2021	KU PERUBAHAN APBD TA. 2021	BERTAMBAH / (BERKURANG)	%
1	BELANJA DAERAH	4.564.218.090.407	5.260.508.635.047	696.290.544.640	15,26
	Belanja Operasi	3.177.943.400.015	3.474.419.068.821	296.475.668.806	9,33
	Belanja Pegawai	1.728.082.355.954	1.615.781.524.106	(112.300.831.848)	(6,50)
	Belanja Barang dan Jasa	1.225.811.789.662	1.636.300.227.689	410.488.438.027	33,49
	Belanja Hibah	82.543.878.900	78.301.363.700	(4.242.515.200)	(5,14)
	Belanja Bantuan Sosial	141.505.375.499	144.035.953.326	2.530.577.827	1,79
	Belanja Modal	704.628.329.711	1.137.443.634.545	432.815.304.834	61,42
	Belanja Modal Tanah	16.516.924.000	19.132.652.250	2.615.728.250	15,84
	Belanja Modal Peralatan dan Mesin	89.772.863.002	284.151.961.371	194.379.098.369	216,52
	Belanja Modi Gedung dan Bangunan	155.574.314.494	205.229.672.677	49.655.358.183	31,92
	Belanja Modal Jalan, Jaringan dan Irigasi	442.143.867.215	626.968.650.747	184.824.783.532	41,80
	Belanja Modal Aset Tetap Lainnya	620.361.000	1.960.697.500	1.340.336.500	216,06
	Belanja Tidak Terduga	50.000.000.000	16.949.571.000	(33.050.429.000)	(66,10)
	Belanja Transfer	631.646.360.681	631.696.360.681	50.000.000	0,01
	Belanja Bagi Hasil	101.736.576.781	101.736.576.781	-	-
	Belanja Bantuan Keuangan	529.909.783.900	529.959.783.900	50.000.000	0,01

Secara keseluruhan, Belanja Daerah pada perubahan APBD 2021 diproyeksikan naik sebesar Rp696.290.544.639,62 atau 15,26 persen dari semula Rp4.564.218.090.407,00 menjadi Rp5.260.508.635.046,62 .Penjelasan tabel 2.2.2.2 sebagaimana rincian sebagai berikut :

1. Anggaran Belanja Operasi pada Perubahan APBD tahun 2021 diproyeksikan naik sebesar Rp269.475.668.805,62 atau 9,33 persen jika dibandingkan dengan Anggaran Belanja Operasi APBD Murni Tahun 2021 sebesar Rp3.177.943.400.015,00 menjadi Rp3.474.419.068.820,62 dengan rincian sebagai berikut :
 - a. Belanja Pegawai diproyeksikan turun sebesar Rp112.300.831.848,38 atau 6,50 persen jika dibandingkan dengan APBD Murni Tahun 2021 sebesar Rp1.728.082.355.954,00 menjadi Rp1.615.781.524.105,62
 - b. Belanja Barang dan Jasa diproyeksikan naik sebesar Rp410.488.438.026,60 atau 33,49 persen jika dibandingkan dengan APBD Murni Tahun 2021 sebesar Rp1.225.811.789.662,00 menjadi Rp1.636.300.227.688,60
 - c. Belanja Hibah diproyeksikan turun sebesar Rp4.242.515.200,00 atau 5,14 persen jika dibandingkan dengan APBD Murni Tahun 2021 sebesar Rp82.543.878.900,00 menjadi sebesar Rp78.301.363.700,00

- d. Belanja Bantuan Sosial diproyeksikan naik sebesar Rp2.530.577.827,40 atau 1,79 persen jika dibandingkan dengan APBD Murni Tahun 2021 sebesar Rp141.505.375.499,00 menjadi sebesar Rp144.035.953.326,40
2. Anggaran Belanja Modal pada Perubahan APBD tahun 2021 diproyeksikan naik sebesar Rp432.815.304.834,00 atau 61,42 persen jika dibandingkan dengan Anggaran Belanja Modal APBD Murni Tahun 2021 sebesar Rp704.628.329.711,00 menjadi Rp1.137.443.634.545,00 dengan rincian sebagai berikut :
 - a. Belanja Modal Tanah diproyeksikan naik sebesar Rp2.615.728.250,00 atau 15,84 persen jika dibandingkan dengan APBD Murni Tahun 2021 sebesar Rp16.516.924.000,00 menjadi sebesar Rp19.132.652.250,00;
 - b. Belanja Modal Peralatan dan Mesin diproyeksikan naik Rp194.379.098.369,00 atau 216,52 persen jika dibandingkan dengan APBD Murni Tahun 2021 sebesar Rp89.772.863.002,00 menjadi sebesar Rp284.151.961.371,00;
 - c. Belanja Modal Gedung dan Bangunan diproyeksikan naik Rp49.655.358.183,00 atau 31,92 persen jika dibandingkan dengan APBD Murni Tahun 2021 sebesar Rp155.574.314.494,00 menjadi sebesar Rp205.229.672.677,00;
 - d. Belanja Modal Jalan Jaringan dan Irigasi diproyeksikan naik Rp184.824.783.532,00 atau 41,80 persen jika dibandingkan dengan APBD Murni Tahun 2021 sebesar Rp442.143.867.215,00 menjadi sebesar Rp626.968.650.747,00;
 - e. Belanja Modal Aset Tetap Lainnya diproyeksikan naik Rp1.340.336.500,00 atau 216,06 persen jika dibandingkan dengan APBD Murni Tahun 2021 sebesar Rp620.361.000,00 menjadi sebesar Rp1.960.697.500,00.
3. Anggaran Belanja Tidak Terduga pada Perubahan APBD tahun 2021 diproyeksikan turun Rp33.050.429.000,00 atau 66,10 persen jika dibandingkan dengan Anggaran Belanja Tidak Terduga pada APBD Murni Tahun 2021 sebesar Rp50.000.000.000,00 menjadi sebesar Rp16.949.571.000,00 sesuai arahan Kementerian Dalam Negeri dan Kementerian Keuangan untuk mengantisipasi penanganan bencana. Relokasi anggaran Belanja Tidak Terduga sebagian besar dilakukan untuk penanganan Pandemi Covid-19 dan dampaknya pada Dinas Kesehatan.
4. Anggaran Belanja Transfer pada Perubahan APBD tahun 2021 diproyeksikan naik sebesar Rp50.000.000.000,00 atau 0,01 persen dari semula Rp631.646.360.681,00 menjadi Rp631.696.360.681,00. Kenaikan ini diproyeksikan untuk bantuan keuangan pelaksanaan musyawarah desa di dua desa. Anggaran belanja transfer kepada Pemerintah Desa, yang terdiri dari : Dana Desa yang bersumber dari APBN, Alokasi Dana Desa minimal sebesar 10% dari anggaran dana perimbangan setelah dikurangi Dana Alokasi Khusus tahun 2021, dan Dana Bagi Hasil Pajak dan retribusi kepada pemerintah desa minimal sebesar 10% dari anggaran pendapatan pajak dan retribusi daerah tahun 2021, serta bantuan keuangan yang bersifat khusus.

2.2.3 Kebijakan Pembiayaan Daerah

Pengeluaran Pembiayaan Daerah turun Rp15.000.000.000,00 yang semula dianggarkan sebesar Rp17.000.000.000,00 menjadi Rp2.000.000.000 (turun 88,24 persen).

Tabel 2.2.3.1
Anggaran Pembiayaan Daerah Sebelum Dan Sesudah Perubahan T.A 2021
Berdasarkan KU Perubahan

NO	URAIAN	APBD TA. 2021	KU PERUBAHAN APBD TA. 2021	BERTAMBAH / (BERKURANG)	%
I	Pembiayaan Daerah				
	Penerimaan Pembiayaan	111.212.712.621,00	345.572.263.557,62	234.359.550.936,62	210,73
	Pelampauan Penerimaan PAD-Pajak Daerah	65.052.845.965,00	138.654.642.160,00	73.601.796.195,00	113,14
	Pelampauan Penerimaan PAD-Retribusi Daerah	-	14.996.410.694,00	14.996.410.694,00	-
	Pelampauan Penerimaan PAD-Hasil Pengelolaan Kekayaan Daerah yang Dipisahkan	-	5.671.422.338,00	5.671.422.338,00	-
	Pelampauan Penerimaan PAD-Lain-lain PAD yang Sah	-	8.006.776.811,00	8.006.776.811,00	-
	Pelampauan Penerimaan Pendapatan Transfer-Transfer Pemerintah Pusat	7.505.484.028,00	7.505.484.028,00	-	-
	Penghematan Belanja-Belanja Operasi	36.154.382.628,00	69.915.131.571,00	33.760.748.943,00	93,38
	Sisa Belanja Transfer	-	21.285.862.096,00	21.285.862.096,00	-
	Sisa Lebih Perhitungan Anggaran BLUD	2.500.000.000,00	78.580.804.351,62	76.080.804.351,62	3.043,23
	Sisa Dana BOS	-	955.729.508,00	955.729.508,00	-
	Pengeluaran Pembiayaan	17.000.000.000,00	2.000.000.000,00	(15.000.000.000,00)	(88,24)
	Penyertaan Modal Daerah	17.000.000.000,00	2.000.000.000,00	(15.000.000.000,00)	(88,24)
	Penyertaan Modal kepada PDAM Tirta Tarum	17.000.000.000,00	2.000.000.000,00	(15.000.000.000,00)	(88,24)
	PEMBIAYAAN NETTO	94.212.712.621,00	343.572.263.557,62	249.359.550.936,62	264,68

2.2.3 Penetapan APBD

Setelah serangkaian proses pembahasan KUA PPAS dan RAPBD maka ditetapkanlah dengan APBD murni melalui Peraturan Daerah Kabupaten Karawang nomor 9 Tahun 2020 tanggal 30 Desember 2020 tentang Anggaran Pendapatan dan Belanja Daerah Kabupaten Karawang Tahun Anggaran 2021 dan Peraturan Bupati Karawang Nomor 85 tahun 2020 tanggal 30 Desember 2020 tentang Penjabaran Anggaran Pendapatan dan Belanja Daerah Kabupaten Karawang Tahun Anggaran 2021 dengan uraian sebagai berikut:

Tabel 2.2.3
APBD MURNI T.A 2021

(dalam Rupiah)

URAIAN	APBD MURNI 2021	
	PERDA 9 TAHUN 2020 30 Desember 2020	PERDA 9 TAHUN 2020/ PERBUP 85 TAHUN 2020 30 Desember 2020
PENDAPATAN DAERAH	4.470.005.377.786,00	4.470.005.377.786,00
PENDAPATAN ASLI DAERAH (PAD)	1.271.023.991.048,00	1.271.023.991.048,00
Pajak Daerah	960.174.733.000,00	960.174.733.000,00
Retribusi Daerah	54.742.818.310,00	54.742.818.310,00
Hasil Pengelolaan Kekayaan Daerah yang Dipisahkan	6.010.975.368,00	6.010.975.368,00
Lain-lain PAD yang Sah	250.095.464.370,00	250.095.464.370,00
PENDAPATAN TRANSFER	2.946.646.186.738,00	2.946.646.186.738,00
Pendapatan Transfer Pemerintah Pusat	2.488.815.213.035,00	2.488.815.213.035,00
Pendapatan Transfer Antar Daerah	457.830.973.703,00	457.830.973.703,00
LAIN-LAIN PENDAPATAN DAERAH YANG SAH	252.335.200.000,00	252.335.200.000,00
Pendapatan Hibah	15.000.000.000,00	15.000.000.000,00
Lain-lain Pendapatan Sesuai dengan Ketentuan Peraturan Perundang-Undangan	237.335.200.000,00	237.335.200.000,00
BELANJA DAERAH	4.564.218.090.407,00	4.564.218.090.407,00
BELANJA OPERASI *)	3.177.943.400.015,00	3.177.943.400.015,00
Belanja Pegawai	1.728.082.355.954,00	1.728.082.355.954,00
Belanja Barang dan Jasa	1.225.811.789.662,00	1.225.811.789.662,00
Belanja Hibah	82.543.878.900,00	82.543.878.900,00
Belanja Bantuan Sosial	141.505.375.499,00	141.505.375.499,00
BELANJA MODAL *)	704.628.329.711,00	704.628.329.711,00
Belanja Modal Tanah	16.516.924.000,00	16.516.924.000,00
Belanja Modal Peralatan dan Mesin	89.772.863.002,00	89.772.863.002,00
Belanja Modal Gedung dan Bangunan	155.574.314.494,00	155.574.314.494,00
Belanja Modal Jalan, Jaringan, dan Irigasi	442.143.867.215,00	442.143.867.215,00
Belanja Modal Aset Tetap Lainnya	620.361.000,00	620.361.000,00
BELANJA TIDAK TERDUGA	50.000.000.000,00	50.000.000.000,00
Belanja Tidak Terduga	50.000.000.000,00	50.000.000.000,00
BELANJA TRANSFER	631.646.360.681,00	631.646.360.681,00
Belanja Bagi Hasil	101.736.576.781,00	101.736.576.781,00
Belanja Bantuan Keuangan	529.909.783.900,00	529.909.783.900,00

URAIAN	APBD MURNI 2021	
	PERDA 9 TAHUN 2020 30 Desember 2020	PERDA 9 TAHUN 2020/ PERBUP 85 TAHUN 2020 30 Desember 2020
SURPLUS / (DEFISIT)	(94.212.712.621,00)	(94.212.712.621,00)
PEMBIAYAAN DAERAH	128.212.712.621,00	128.212.712.621,00
PENERIMAAN PEMBIAYAAN	111.212.712.621,00	111.212.712.621,00
Sisa Lebih Perhitungan Anggaran Tahun Sebelumnya	111.212.712.621,00	111.212.712.621,00
PENGELUARAN PEMBIAYAAN	17.000.000.000,00	17.000.000.000,00
Penyertaan Modal Daerah	17.000.000.000,00	17.000.000.000,00
PEMBIAYAAN NETTO	94.212.712.621,00	94.212.712.621,00
SISA LEBIH PEMBIAYAAN ANGGARAN TAHUN BERKENAAN	-	-

2.2.4 Pergeseran

Setelah penganggaran murni terjadi pergeseran anggaran sebanyak tiga kali yaitu:

1. Peraturan Bupati Karawang Nomor 08 tahun 2021 tanggal 12 Maret 2021 tentang Perubahan atas Perbup No.85 Tahun 2020 Tentang Penjabaran Perubahan Anggaran Pendapatan dan Belanja Daerah Kabupaten Karawang Tahun Anggaran 2021;
2. Peraturan Bupati Karawang Nomor 24 tahun 2021 tanggal 30 Juni 2021 tentang Perubahan Kedua atas Perbup No.85 Th.2020 Tentang Penjabaran Perubahan Anggaran Pendapatan dan Belanja Daerah Kabupaten Karawang Tahun Anggaran 2021;
3. Peraturan Bupati Karawang Nomor 30 tahun 2021 tanggal 09 Agustus 2021 tentang Perubahan Ketiga atas Perbup No.85 Th.2020 Tentang Penjabaran Perubahan Anggaran Pendapatan dan Belanja Daerah Kabupaten Karawang Tahun Anggaran 2021;

2.2.4.1 Pergeseran I

Setelah penetapan APBD murni maka terjadi pergeseran pertama yang ditetapkan melalui Peraturan Bupati Karawang Nomor 08 tahun 2021 tanggal 12 Maret 2021 tentang Perubahan atas Perbup No.85 Tahun 2020 Tentang Penjabaran Perubahan Anggaran Pendapatan dan Belanja Daerah Kabupaten Karawang Tahun Anggaran 2021 dengan uraian sebagai berikut:

Tabel 2.2.4.1
Anggaran Pergeseran I APBD T.A 2021

(dalam Rupiah)

URAIAN	PERGESERAN I PERBUP 8 Th 2021
	12 Maret 2021
PENDAPATAN DAERAH	4.782.769.843.308,00

URAIAN	PERGESERAN I PERBUP 8 Th 2021
	12 Maret 2021
PENDAPATAN ASLI DAERAH (PAD)	1.298.523.991.048,00
Pajak Daerah	960.174.733.000,00
Retribusi Daerah	54.742.818.310,00
Hasil Pengelolaan Kekayaan Daerah yang Dipisahkan	6.010.975.368,00
Lain-lain PAD yang Sah	277.595.464.370,00
PENDAPATAN TRANSFER	3.231.910.652.260,00
Pendapatan Transfer Pemerintah Pusat	2.488.815.213.035,00
Pendapatan Transfer Antar Daerah	743.095.439.225,00
LAIN-LAIN PENDAPATAN DAERAH YANG SAH	252.335.200.000,00
Pendapatan Hibah	15.000.000.000,00
Lain-lain Pendapatan Sesuai dengan Ketentuan Peraturan Perundang-Undangan	237.335.200.000,00
BELANJA DAERAH	4.876.982.555.929,00
BELANJA OPERASI *)	3.258.866.415.147,00
Belanja Pegawai	1.727.712.355.954,00
Belanja Barang dan Jasa	1.303.876.008.294,00
Belanja Hibah	78.552.675.400,00
Belanja Bantuan Sosial	148.725.375.499,00
BELANJA MODAL *)	980.101.739.101,00
Belanja Modal Tanah	16.516.924.000,00
Belanja Modal Peralatan dan Mesin	219.286.103.555,00
Belanja Modal Gedung dan Bangunan	203.219.415.719,00
Belanja Modal Jalan, Jaringan, dan Irigasi	540.633.934.827,00
Belanja Modal Aset Tetap Lainnya	445.361.000,00
BELANJA TIDAK TERDUGA	6.368.041.000,00
Belanja Tidak Terduga	6.368.041.000,00
BELANJA TRANSFER	631.646.360.681,00
Belanja Bagi Hasil	101.736.576.781,00
Belanja Bantuan Keuangan	529.909.783.900,00
SURPLUS / (DEFISIT)	(94.212.712.621,00)
PEMBIAYAAN DAERAH	

URAIAN	PERGESERAN I PERBUP 8 Th 2021
	12 Maret 2021
PENERIMAAN PEMBIAYAAN	111.212.712.621,00
Sisa Lebih Perhitungan Anggaran Tahun Sebelumnya	111.212.712.621,00
PENGELUARAN PEMBIAYAAN	17.000.000.000,00
Penyertaan Modal Daerah	17.000.000.000,00
PEMBIAYAAN NETTO	94.212.712.621,00
SISA LEBIH PEMBIAYAAN ANGGARAN TAHUN BERKENAAN	-

Penjelasan tabel 2.2.4.1 mengenai pergeseran pertama sebagai berikut:

1. Pendapatan naik sebesar Rp312.764.465.522,00 dibandingkan dengan Murni 2021 sebesar Rp4.470.005.377.786,00 menjadi Rp4.782.769.843.308,00 yang bersumber dari :
 - a. Lain-lain Pendapatan Daerah yang Sah dari Pendapatan BLUD RS Paru naik sebesar Rp27.500.000.000,00 dibandingkan dengan Murni 2021 sebesar Rp163.618.363.500,00 menjadi Rp191.118.363.500,00.
 - b. Pendapatn Transfer Antar Daerah dari Bantuan Provinsi Jawa Barat untuk Kabupaten Karawang Tahun Anggaran 2021 sebesar Rp285.264.465.522,00 sebagaimana Surat Sekretaris Daerah Provinsi Jawa Barat nomor 71/KU.01.06.08/BPKAD.
 2. Penyesuaian belanja daerah terdiri dari :
 - a. Pencantuman Belanja Dana Bantuan Provinsi Jawa Barat untuk Kabupaten Karawang Tahun Anggaran 2021 sebesar Rp285.264.465.522,00, terdiri dari :
 - 1) Dinas PUPR sebesar Rp108.157.319.112,00
 - 2) Dinas PRKP sebesar Rp1.500.000.000,00
 - 3) Dinas Kesehatan sebesar Rp70.388.738.910,00
 - 4) DPMPD sebesar Rp812.607.500,00
 - 5) DISDIK PORA sebesar Rp89.770.800.000,00
 - 6) Dinas Perpusip sebesar Rp1.040.000.000,00
 - 7) Dinas Pertanian sebesar Rp7.875.000.000,00
 - 8) Disdukcatpil sebesar Rp5.720.000.000,00
 - b. Mengalokasikan BTT untuk kegiatan SKPD dalam rangka penanganan dan/atau pencegahan Covid-19 di Kabupaten Karawang selama tiga bulan (Januari s.d Maret 2021) sebesar Rp43.631.959.000,00 dari alokasi anggaran sebesar Rp50.000.000.000,00 untuk :
 - 1) Dinas Kesehatan sebesar Rp43.923.959.000,- sebagaimana rincian terlampir.
 - 2) BPBD untuk petugas biaya operasional Command Center dan makan minum Satgas Covid019 sebesar Rp708.000.000,00.
- sehingga sisa alokasi anggaran BTT sebesar Rp6.368.041.000,00

3. Memenuhi kebutuhan untuk pengaman Pilkada sebagaimana amanat Peraturan Menteri Dalam Negeri Nomor 72 Tahun 2020 tentang Perubahan Kedua atas Peraturan Menteri Dalam Negeri Nomor 112 Tahun 2014 tentang Pilkada dan Surat Plt Kepala DPMD Kabupaten Karawang, nomor : 141/103/Sekre.
4. Perbaiki koding kegiatan RS Paru untuk menyesuaikan dengan ketentuan penggunaan DBHCHT sebagaimana Peraturan Menteri Keuangan Nomor 206/PMK.07/2020 tentang Penggunaan, Pemantauan dan Evaluasi DBHCHT dan Surat Direktur Jenderal Bina Keuangan Daerah Kemendagri Nomor : 906/923.Keuda.
5. Perbaiki/koreksi untuk koding belanja yang diajukan oleh beberapa SKPD.

2.2.4.2 Pergeseran II

Setelah penetapan APBD murni dan penetapan pergeseran pertama maka terjadi pergeseran kedua yang ditetapkan melalui Peraturan Bupati Karawang Nomor 24 tahun 2021 tanggal 30 Juni 2021 tentang Perubahan Kedua atas Perbup No.85 Th.2020 Tentang Penjabaran Perubahan Anggaran Pendapatan dan Belanja Daerah Kabupaten Karawang Tahun Anggaran 2021 dengan uraian sebagai berikut:

Tabel 2.2.4.2
Anggaran Pergeseran II APBD T.A 2021

(dalam Rupiah)

URAIAN	PERGESERAN II PERBUP 24 Th 2021
	30 Juni 2021
PENDAPATAN DAERAH	4.856.810.773.308,00
PENDAPATAN ASLI DAERAH (PAD)	1.341.023.991.048,00
Pajak Daerah	960.174.733.000,00
Retribusi Daerah	54.742.818.310,00
Hasil Pengelolaan Kekayaan Daerah yang Dipisahkan	6.010.975.368,00
Lain-lain PAD yang Sah	320.095.464.370,00
PENDAPATAN TRANSFER	3.231.910.652.260,00
Pendapatan Transfer Pemerintah Pusat	2.488.815.213.035,00
Pendapatan Transfer Antar Daerah	743.095.439.225,00
LAIN-LAIN PENDAPATAN DAERAH YANG SAH	283.876.130.000,00
Pendapatan Hibah	15.000.000.000,00
Lain-lain Pendapatan Sesuai dengan Ketentuan Peraturan Perundang-Undangan	268.876.130.000,00
BELANJA DAERAH	4.951.023.485.929,00
BELANJA OPERASI *)	3.288.909.199.547,00

URAIAN	PERGESERAN II PERBUP 24 Th 2021
	30 Juni 2021
Belanja Pegawai	1.644.862.893.954,00
Belanja Barang dan Jasa	1.423.354.697.493,00
Belanja Hibah	78.541.393.300,00
Belanja Bantuan Sosial	142.150.214.800,00
BELANJA MODAL *)	1.013.518.354.701,00
Belanja Modal Tanah	14.516.924.000,00
Belanja Modal Peralatan dan Mesin	253.483.834.378,00
Belanja Modal Gedung dan Bangunan	202.997.119.176,00
Belanja Modal Jalan, Jaringan, dan Irigasi	540.814.479.647,00
Belanja Modal Aset Tetap Lainnya	1.705.997.500,00
BELANJA TIDAK TERDUGA	16.949.571.000,00
Belanja Tidak Terduga	16.949.571.000,00
BELANJA TRANSFER	631.646.360.681,00
Belanja Bagi Hasil	101.736.576.781,00
Belanja Bantuan Keuangan	529.909.783.900,00
SURPLUS / (DEFISIT)	(94.212.712.621,00)
PEMBIAYAAN DAERAH	
PENERIMAAN PEMBIAYAAN	111.212.712.621,00
Sisa Lebih Perhitungan Anggaran Tahun Sebelumnya	111.212.712.621,00
PENGELUARAN PEMBIAYAAN	17.000.000.000,00
Penyertaan Modal Daerah	17.000.000.000,00
PEMBIAYAAN NETTO	94.212.712.621,00
SISA LEBIH PEMBIAYAAN ANGGARAN TAHUN BERKENAAN	-

Penjelasan tabel 2.2.4.2 mengenai pergeseran kedua sebagai berikut:

1. Pada Pos Pendapatan Daerah dan Belanja Daerah terdapat kenaikan sebesar Rp74.040.930.000,00 dibandingkan dengan Pergeseran I (perbup 8 Tahun 2021). Kenaikan ini merupakan alokasi untuk menyesuaikan :
 - a. Anggaran pendapatan dan Belanja Operasional Sekolah (BOS) SDN dan SMPN sebesar Rp31.540.930.000,00 yang sebagian dananya telah disalurkan ke rekening masing-masing sekolah sesuai Peraturan Menteri Pendidikan dan Kebudayaan Republik Indonesia Nomor 6 Tahun 2021 tentang Petunjuk Teknis Pengelolaan Dana Bantuan Operasional Sekolah Reguler;

- b. Pendapatan dan belanja BLUD Rumah Sakit Paru sebesar Rp42.500.000.000,00 yang sebagian besar merupakan pendapatan klaim dari Kemenkes RI dan digunakan untuk belanja Penanganan Pasien Covid-19.
2. Adanya kebijakan pemerintah pusat tentang pemberlakuan PPKM Mikro dan meningkatnya kasus Covid di wilayah Kabupaten Karawang, mengharuskan Pemerintah Daerah melakukan kebijakan yang mengakibatkan terjadinya pergeseran anggaran di beberapa SKPD, antara lain :
 - a. Reposisi Belanja Gaji dan Tunjangan PNS, Belanja Tambahan Penghasilan ASN, dan Belanja Gaji dan Tunjangan P3K sebesar Rp82.849.462.000,00 untuk mengakomodir :
 - 1) Kekurangan anggaran pada Dinas Kesehatan sebesar Rp68.811.932.000,00 untuk insentif tenaga kesehatan dan non kesehatan yang menangani pandemi, penanganan jenazah, hazmat dan obat-obatan Covid-19 sampai dengan bulan September 2021, sewa hotel tempat isolasi sampai dengan bulan Juli 2021, kajian epidemiologi, insentif vaksinator bulan Juli sampai dengan Desember, dan rekrutmen tenaga IT Puskesmas untuk mendukung vaksinasi pada PPKM Darurat sebesar Rp71.162.422.000,00 setelah dikurangi refocusing internal sebesar Rp2.350.490.000,00;
 - 2) Kebutuhan Belanja BPBD sebesar Rp1.416.000.000,00, untuk honor call center dan penyediaan makanan dan minuman Satgas Covid-19 selama 6 bulan (April-September 2021);
 - 3) Kebutuhan 30 Kecamatan sebesar Rp2.040.000.000,00 untuk Penanganan Covid-19 dan *call center* (@ Rp68.000.000,00);
 - 4) Penambahan Belanja Tidak Terduga untuk pemakaman jenazah korban Covid-19 dan uang duka nakes selama 6 bulan (April-September 2021) dan cadangan sebesar Rp10.581.530.000,00.
 - b. Pergeseran/reposisi penggunaan anggaran dana Kelurahan yang sebelumnya dialokasikan untuk kegiatan pembangunan sarana dan prasarana kelurahan untuk pelaksanaan pemberlakuan PPKM Mikro di tingkat Kelurahan.

2.2.4.3 Pergeseran III

Setelah penetapan APBD murni, penetapan pergeseran pertama dan penetapan pergeseran kedua maka terjadi pergeseran ketiga yang ditetapkan melalui Peraturan Bupati Karawang Nomor 30 tahun 2021 tanggal 09 Agustus 2021 tentang Perubahan Ketiga atas Perbup No.85 Th.2020 Tentang Penjabaran Perubahan Anggaran Pendapatan dan Belanja Daerah Kabupaten Karawang Tahun Anggaran 2021 dengan uraian sebagai berikut:

Tabel 2.2.4.3
Anggaran Pergeseran III APBD T.A 2021
(dalam Rupiah)

URAIAN	PERGESERAN III PERBUP 30 Th 2021
	09 Agustus 2021
PENDAPATAN DAERAH	4.856.810.773.308,00
PENDAPATAN ASLI DAERAH (PAD)	1.341.023.991.048,00
Pajak Daerah	960.174.733.000,00
Retribusi Daerah	54.742.818.310,00
Hasil Pengelolaan Kekayaan Daerah yang Dipisahkan	6.010.975.368,00
Lain-lain PAD yang Sah	320.095.464.370,00
PENDAPATAN TRANSFER	3.231.910.652.260,00
Pendapatan Transfer Pemerintah Pusat	2.488.815.213.035,00
Pendapatan Transfer Antar Daerah	743.095.439.225,00
LAIN-LAIN PENDAPATAN DAERAH YANG SAH	283.876.130.000,00
Pendapatan Hibah	15.000.000.000,00
Lain-lain Pendapatan Sesuai dengan Ketentuan Peraturan Perundang-Undangan	268.876.130.000,00
BELANJA DAERAH	4.951.023.485.929,00
BELANJA OPERASI *)	3.288.909.199.547,00
Belanja Pegawai	1.644.862.893.954,00
Belanja Barang dan Jasa	1.423.354.697.493,00
Belanja Hibah	78.541.393.300,00
Belanja Bantuan Sosial	142.150.214.800,00
BELANJA MODAL *)	1.013.518.354.701,00
Belanja Modal Tanah	14.516.924.000,00
Belanja Modal Peralatan dan Mesin	253.483.834.378,00
Belanja Modal Gedung dan Bangunan	202.997.119.176,00
Belanja Modal Jalan, Jaringan, dan Irigasi	540.814.479.647,00
Belanja Modal Aset Tetap Lainnya	1.705.997.500,00
BELANJA TIDAK TERDUGA	16.949.571.000,00
Belanja Tidak Terduga	16.949.571.000,00
BELANJA TRANSFER	631.646.360.681,00
Belanja Bagi Hasil	101.736.576.781,00
Belanja Bantuan Keuangan	529.909.783.900,00
SURPLUS / (DEFISIT)	(94.212.712.621,00)

URAIAN	PERGESERAN III PERBUP 30 Th 2021
	09 Agustus 2021
PEMBIAYAAN DAERAH	
PENERIMAAN PEMBIAYAAN	111.212.712.621,00
Sisa Lebih Perhitungan Anggaran Tahun Sebelumnya	111.212.712.621,00
PENGELUARAN PEMBIAYAAN	17.000.000.000,00
Penyertaan Modal Daerah	17.000.000.000,00
PEMBIAYAAN NETTO	94.212.712.621,00
SISA LEBIH PEMBIAYAAN ANGGARAN TAHUN BERKENAAN	-

Penjelasan tabel 2.2.4.3 mengenai pergeseran ketiga sebagai berikut:

1. Pos Pendapatan Daerah Tetap Sebesar Rp 4.856.810.773.308,00 Dan Pos Belanja Daerah Tetap Sebesar Rp4.908.523.485.929,00 Dibandingkan Dengan Pergeseran II (Peraturan Bupati Nomor 24 Tahun 2021).
2. Pergeseran Ketiga Mengakomodir Pergeseran Internal Belanja Pada :
 - a. Dinas Kesehatan Mengakomodir Peraturan Menteri Kesehatan RI Nomor 12 Tahun 2021.
 - b. Sekretariat Dewan Sesuai Dengan Peraturan Menteri Dalam Negeri Nomor 77 Tahun 2020 Tentang Pedoman Teknis Pengelolaan Keuangan Daerah, Bab VI, Huruf D Angka 1 Huruf D.

2.2.5 Penetapan APBD Perubahan

Setelah serangkaian dari proses penganggaran maka pergeseran setelah APBD perubahan Tahun 2021 ditetapkan dengan Peraturan Bupati Karawang Nomor 50 Tahun 2021 dengan uraian sebagaimana berikut Peraturan Daerah Kabupaten Karawang nomor 9 Tahun 2021 tanggal 03 Nopember 2021 tentang Perubahan Anggaran Pendapatan dan Belanja Daerah Kabupaten Karawang Tahun Anggaran 2021 dan Peraturan Bupati Karawang Nomor 41 Tahun 2021 tanggal 03 Nopember 2021 tentang Penjabaran Perubahan Anggaran Pendapatan dan Belanja Daerah Kabupaten Karawang Tahun Anggaran 2021 dengan uraian sebagai berikut:

Tabel 2.2.5
APBD PERUBAHAN T.A 2021

(dalam Rupiah)

URAIAN	APBD PERUBAHAN 2021	
	PERDA 9 TAHUN 2021 03 November 2021	PERDA 9 TAHUN 2021/ PERBUP 41 TAHUN 2021 03 November 2021
PENDAPATAN DAERAH	4.916.936.371.489,00	4.916.936.371.489,00
PENDAPATAN ASLI DAERAH (PAD)	1.427.192.019.181,00	1.427.192.019.181,00
Pajak Daerah	925.965.743.000,00	925.965.743.000,00
Retribusi Daerah	57.387.862.360,00	57.387.862.360,00

URAIAN	APBD PERUBAHAN 2021	
	PERDA 9 TAHUN 2021 03 November 2021	PERDA 9 TAHUN 2021/ PERBUP 41 TAHUN 2021 03 November 2021
Hasil Pengelolaan Kekayaan Daerah yang Dipisahkan	5.536.491.978,00	5.536.491.978,00
Lain-lain PAD yang Sah	438.301.921.843,00	438.301.921.843,00
PENDAPATAN TRANSFER	3.220.868.222.308,00	3.220.868.222.308,00
Pendapatan Transfer Pemerintah Pusat	2.477.772.783.083,00	2.477.772.783.083,00
Pendapatan Transfer Antar Daerah	743.095.439.225,00	743.095.439.225,00
LAIN-LAIN PENDAPATAN DAERAH YANG SAH	268.876.130.000,00	268.876.130.000,00
Pendapatan Hibah	-	-
Lain-lain Pendapatan Sesuai dengan Ketentuan Peraturan Perundang-Undangan	268.876.130.000,00	268.876.130.000,00
BELANJA DAERAH	5.260.508.635.048,62	5.260.508.635.048,62
BELANJA OPERASI *)	3.462.237.479.868,62	3.462.237.479.868,62
Belanja Pegawai	1.617.020.305.708,62	1.617.020.305.708,62
Belanja Barang dan Jasa	1.621.605.031.633,60	1.621.605.031.633,60
Belanja Hibah	78.491.189.200,00	78.491.189.200,00
Belanja Bantuan Sosial	145.120.953.326,40	145.120.953.326,40
BELANJA MODAL *)	1.149.625.223.499,00	1.149.625.223.499,00
Belanja Modal Tanah	18.174.397.250,00	18.174.397.250,00
Belanja Modal Peralatan dan Mesin	291.686.812.227,00	291.686.812.227,00
Belanja Modal Gedung dan Bangunan	216.077.283.275,00	216.303.474.275,00
Belanja Modal Jalan, Jaringan, dan Irigasi	621.630.533.247,00	621.404.342.247,00
Belanja Modal Aset Tetap Lainnya	2.056.197.500,00	2.056.197.500,00
BELANJA TIDAK TERDUGA	16.949.571.000,00	16.949.571.000,00
Belanja Tidak Terduga	16.949.571.000,00	16.949.571.000,00
BELANJA TRANSFER	631.696.360.681,00	631.696.360.681,00
Belanja Bagi Hasil	101.736.576.781,00	101.736.576.781,00
Belanja Bantuan Keuangan	529.959.783.900,00	529.959.783.900,00
SURPLUS / (DEFISIT)	(343.572.263.559,62)	(343.572.263.559,62)
PEMBIAYAAN DAERAH		
PENERIMAAN PEMBIAYAAN	345.572.263.559,62	345.572.263.559,62
Sisa Lebih Perhitungan Anggaran Tahun Sebelumnya	345.572.263.559,62	345.572.263.559,62

URAIAN	APBD PERUBAHAN 2021	
	PERDA 9 TAHUN 2021 03 November 2021	PERDA 9 TAHUN 2021/ PERBUP 41 TAHUN 2021 03 November 2021
PENGELUARAN PEMBIAYAAN	2.000.000.000,00	2.000.000.000,00
Penyertaan Modal Daerah	2.000.000.000,00	2.000.000.000,00
PEMBIAYAAN NETTO	343.572.263.559,62	343.572.263.559,62
SISA LEBIH PEMBIAYAAN ANGGARAN TAHUN BERKENAAN	-	-

2.2.6 Pergeseran Setelah Perubahan

Setelah penetapan APBD Perubahan terjadi pergeseran APBD yang ditetapkan melalui Peraturan Bupati Karawang Nomor 50 Tahun 2021 tanggal 15 Desember 2021 tentang Perubahan Atas Peraturan Bupati Nomor 41 Tahun 2021 tentang Penjabaran Perubahan Anggaran Pendapatan dan Belanja Daerah Kabupaten Karawang Tahun Anggaran 2021 dengan uraian sebagai berikut :

Tabel 2.2.6
Anggaran pergeseran APBD Setelah Perubahan T.A 2021

(dalam Rupiah)

URAIAN	PERGESERAN SETELAH PERUBAHAN PERBUP 50 TAHUN 2021
	15 DESEMBER 2021
PENDAPATAN DAERAH	4.767.488.626.307,00
PENDAPATAN ASLI DAERAH (PAD)	1.427.192.019.181,00
Pajak Daerah	925.965.743.000,00
Retribusi Daerah	57.387.862.360,00
Hasil Pengelolaan Kekayaan Daerah yang Dipisahkan	5.536.491.978,00
Lain-lain PAD yang Sah	438.301.921.843,00
PENDAPATAN TRANSFER	3.070.278.889.126,00
Pendapatan Transfer Pemerintah Pusat	2.477.772.783.083,00
Pendapatan Transfer Antar Daerah	592.506.106.043,00
LAIN-LAIN PENDAPATAN DAERAH YANG SAH	270.017.718.000,00
Pendapatan Hibah	-
Lain-lain Pendapatan Sesuai dengan Ketentuan Peraturan Perundang-Undangan	270.017.718.000,00
BELANJA DAERAH	5.111.060.889.866,02
BELANJA OPERASI *)	3.452.854.382.331,02

URAIAN	PERGESERAN SETELAH PERUBAHAN
	PERBUP 50 TAHUN 2021 15 DESEMBER 2021
Belanja Pegawai	1.616.954.305.707,62
Belanja Barang dan Jasa	1.616.230.034.097,00
Belanja Hibah	78.015.189.200,00
Belanja Bantuan Sosial	141.654.853.326,40
BELANJA MODAL *)	1.009.560.575.854,00
Belanja Modal Tanah	18.174.397.250,00
Belanja Modal Peralatan dan Mesin	197.783.055.446,00
Belanja Modal Gedung dan Bangunan	192.197.449.238,00
Belanja Modal Jalan, Jaringan, dan Irigasi	599.636.734.920,00
Belanja Modal Aset Tetap Lainnya	1.768.939.000,00
BELANJA TIDAK TERDUGA	16.949.571.000,00
Belanja Tidak Terduga	16.949.571.000,00
BELANJA TRANSFER	631.696.360.681,00
Belanja Bagi Hasil	101.736.576.781,00
Belanja Bantuan Keuangan	529.959.783.900,00
SURPLUS / (DEFISIT)	(343.572.263.559,62)
PEMBIAYAAN DAERAH	
PENERIMAAN PEMBIAYAAN	345.572.263.559,62
Sisa Lebih Perhitungan Anggaran Tahun Sebelumnya	345.572.263.559,62
PENGELUARAN PEMBIAYAAN	2.000.000.000,00
Penyertaan Modal Daerah	2.000.000.000,00
PEMBIAYAAN NETTO	343.572.263.559,62
SISA LEBIH PEMBIAYAAN ANGGARAN TAHUN BERKENAAN	-

Penjelasan tabel 2.2.6 yaitu pergeseran setelah perubahan adalah sebagai berikut:

1. Secara Keseluruhan, Volume APBD mengalami Pengurangan sebesar Rp149.447.745.182,00 dengan rincian sebagai berikut :

Uraian	Sebelum	Sesudah	Bertambah/ (Berkurang)
Penerimaan Daerah	5.262.508.635.049,62	5.114.839.731.843,62	(147.668.903.206,00)

Uraian	Sebelum	Sesudah	Bertambah/ (Berkurang)
Pendapatan	4.916.936.371.489,00	4.769.267.468.284,00	(147.668.903.205,00)
Penerimaan Pembiayaan	345.572.263.559,62	345.572.263.559,62	-
Pengeluaran Daerah	5.262.508.635.049,62	5.114.839.731.843,62	(147.668.903.206,00)
Belanja	5.260.508.635.048,62	5.112.839.731.843,62	(147.668.903.205,00)
Pengeluaran Pembiayaan	2.000.000.000,00	2.000.000.000,00	-

2. Pada Pos Pendapatan Transfer Bantuan Keuangan dari Pemerintah Provinsi Jawa Barat terdapat pengurangan alokasi sebesar Rp150.589.333.182,00 Turunnya pendapatan Bantuan Keuangan ini berakibat pada berkurangnya belanja di SKPD pengelola kegiatan yang bersumber dari Bantuan Keuangan.
3. Pada Pos Lain-lain Pendapatan Daerah yang Sah, terdapat penambahan alokasi BOS dan berakibat pada bertambahnya belanja pada Dinas Pendidikan Pemuda dan Olah Raga sebesar Rp1.141.588.000,00.
4. Pergeseran antar kegiatan pada Dinas Kesehatan untuk :
 - a. mengantisipasi bertambahnya kasus Covid-19 sebagai dampak libur akhir tahun.
 - b. akselerasi pemberian vaksinasi Covid-19; dan
 - c. perubahan penempatan anggaran honor/insentif tenaga kesehatan penanganan Covid-19, sesuai arahan BPKP.
5. Adanya kebijakan pemerintah Pusat tentang penyaluran bantuan langsung tunai untuk Keluarga Penerima Manfaat (KPM) Kemiskinan Ekstrem Tahun Anggaran 2021, sebesar Rp18.620.500.000,00 sehingga perlu melakukan reffocusing terhadap anggaran bantuan sosial Karawang Cerdas pada Sekretariat Daerah serta anggaran yang yang diperkirakan tidak akan digunakan, antara lain insentif tenaga kesehatan pada Dinas Kesehatan, dan iuran asuransi BPJS Kesehatan untuk Kepala Desa dan Perangkat Desa pada DPMD
6. Pergeseran antar koding rincian belanja pada Dinas Pendidikan PORA, Dinas Sosial, dan BKPSDM.

2.3 IKHTISAR PENCAPAIAN TARGET KEUANGAN

Ikhtisar pencapaian kinerja keuangan Pemerintah Kabupaten Karawang pada dasarnya memuat ikhtisar realisasi pencapaian Target Kinerja APBD berdasarkan urusan Pemerintah Kabupaten Karawang. Target kinerja APBD tersebut merupakan gambaran realisasi pencapaian efektif dengan efisien pelaksanaan Program dan Kegiatan.

Realisasi Pendapatan – LRA yang diperoleh selama Tahun Anggaran 2021 sejak 1 Januari sampai dengan 31 Desember 2021 dalam rangka membiayai penyelenggaraan pemerintahan dan pelaksanaan pembangunan sebesar Rp4.951.680.888.844,00 atau 103,86% dari anggaran sebesar Rp4.767.488.626.307 tersebar pada 14 SKPD dan 1 SKPKD yang mengelola pendapatan dari 61 SKPD yang ada di Kabupaten Karawang.

Tabel 2.3.1
Anggaran dan Realisasi Pendapatan – LRA per SKPD

SKPD	ANGGARAN	REALISASI	%
Dinas Kesehatan	409.189.622.614,00	526.881.888.402,00	128,71
Dinas Pekerjaan Umum dan Penataan Ruang	4.167.824.000,00	2.264.962.620,00	54,34
Dinas Perumahan Rakyat dan Kawasan Permukiman	141.000.000,00	88.050.000,00	62,45
Badan Penanggulangan Bencana Daerah	300.000.000,00	461.822.100,00	153,94
Dinas Tenaga Kerja dan Transmigrasi	13.200.000.000,00	10.277.061.540,00	77,86
Dinas Lingkungan Hidup dan Kebersihan	10.614.000.000,00	12.533.018.580,00	118,08
Dinas Perhubungan	4.643.600.000,00	4.514.379.600,00	97,22
Dinas Penanaman Modal Dan pelayanan Terpadu Satu Pintu	22.033.819.050,00	34.815.882.689,00	158,01
Dinas Pariwisata dan Kebudayaan	228.000.000,00	213.384.500,00	94,42
Dinas Perikanan	770.000.000,00	913.306.851,00	118,61
Dinas Pertanian	478.960.000,00	465.910.000,00	97,28
Dinas Perindustrian dan Perdagangan	6.132.998.310,00	3.816.763.200,00	62,23
Satuan Kerja Pengelolaan Keuangan Daerah (SKPKD)	3.367.551.698.033,00	3.336.789.328.960,00	99,09
Badan Pendapatan Daerah	928.039.104.300,00	1.017.645.129.802,00	109,66
Jumlah	4.767.488.626.307,00	4.951.680.888.844,00	103,86

Sumber : LRA PER SKPD Tahun 2021

Realisasi ikhtisar pencapaian kinerja keuangan SKPD di Pemerintah Kabupaten Karawang yang berupa realisasi pencapaian efektifitas dan efisiensi bentuk tabel diatas dapat dijelaskan sebagai berikut:

1. Anggaran Pendapatan merupakan target pendapatan pada setiap SKPD;
2. Realisasi Pendapatan sebesar 103,86% sudah mencapai target meskipun masih terdapat beberapa dinas yang belum mencapai.
3. Capaian 3 (tiga) Terendah Realisasi Pendapatan per SKPD adalah Dinas Pekerjaan Umum dan Penataan Ruang sebesar 54,34% , Dinas Perindustrian dan Perdagangan sebesar 62,23% dan Dinas Perumahan Rakyat dan Kawasan Permukiman sebesar 62,45%.

Untuk Belanja yang dilaksanakan oleh Satuan Kerja Perangkat Daerah (SKPD) sehingga terdapat 61 entitas akuntansi yang harus menyajikan laporan keuangan untuk dikonsolidasikan menjadi Laporan Keuangan Pemerintah Daerah (LKPD) Kabupaten Karawang Jumlah keseluruhan anggaran belanja sebesar Rp5.111.060.889.866,62 dan terealisasi sebesar Rp4.670.671.298.817,62 atau 91,38 %, Rincian belanja per SKPD dapat dilihat pada tabel berikut:

Tabel 2.3.2
Anggaran dan Realisasi Belanja per SKPD

No	NAMA SKPD	BELANJA		
		ANGGARAN	REALISASI	%
1	Dinas Pendidikan, Pemuda dan Olahraga	1.351.125.809.079,00	1.258.994.885.411,00	93,18
2	Dinas Kesehatan	1.135.970.629.622,62	908.727.719.117,62	80,00

No	NAMA SKPD	BELANJA		
		ANGGARAN	REALISASI	%
3	Dinas Pekerjaan Umum dan Penataan Ruang	712.476.601.710,00	697.304.956.478,00	97,87
4	Dinas Perumahan Rakyat dan Kawasan Permukiman	186.960.565.570,00	178.460.849.866,00	95,45
5	Kantor Kesatuan Bangsa dan Politik	7.744.711.837,00	7.230.038.515,00	93,35
6	Satuan Polisi Pamong Praja dan Linmas	26.029.511.919,00	24.267.927.317,00	93,23
7	Badan Penanggulangan Bencana Daerah	18.911.070.834,00	18.145.945.272,00	95,95
8	Dinas Sosial	43.408.312.849,00	38.410.651.454,00	88,49
9	Dinas Tenaga Kerja dan Transmigrasi	19.432.415.720,00	18.206.522.836,00	93,69
10	Dinas Pemberdayaan Perempuan dan Perlindungan Anak	8.586.051.497,00	7.576.009.709,00	88,24
11	Dinas Pangan	9.887.406.074,00	9.029.314.852,00	91,32
12	Dinas Lingkungan Hidup dan Kebersihan	45.372.604.829,00	42.367.118.009,00	93,38
13	Dinas Kependudukan dan Pencatatan Sipil	21.177.686.980,00	18.906.245.845,00	89,27
14	Dinas Pemberdayaan Masyarakat dan Desa	19.480.931.097,00	18.055.137.124,00	92,68
15	Dinas Pengendalian Penduduk dan KB	24.201.647.207,00	22.880.374.872,00	94,54
16	Dinas Perhubungan	22.162.946.480,00	20.994.006.655,00	94,73
17	Dinas Komunikasi dan Informatika	14.740.142.703,00	13.876.906.518,00	94,14
18	Dinas Koperasi, Usaha Kecil dan Menengah	10.639.723.535,00	9.636.864.044,00	90,57
19	Dinas Penanaman Modal Dan pelayanan Terpadu Satu Pintu	16.767.260.558,00	15.089.998.544,00	90,00
20	Dinas Pariwisata dan Kebudayaan	14.324.125.008,00	13.392.880.768,00	93,50
21	Dinas Perpustakaan dan Kearsipan	8.208.873.232,00	7.594.034.216,00	92,51
22	Dinas Perikanan	12.732.600.005,00	10.216.752.593,00	80,24
23	Dinas Pertanian	49.058.386.948,00	46.517.255.753,00	94,82
24	Dinas Perindustrian dan Perdagangan	17.940.917.841,00	17.030.718.193,00	94,93
25	Sekretariat Daerah Kabupaten Karawang	176.647.004.115,00	168.420.129.409,00	95,34
26	Sekretariat DPRD	87.645.235.252,00	74.470.545.601,00	84,97
27	Kecamatan	156.143.123.328,00	132.400.580.209,00	84,79
28	Inspektorat	22.556.134.190,00	20.702.887.121,00	91,78
29	Badan Perencanaan Pembangunan Daerah	16.468.205.826,00	15.186.270.930,00	92,22
30	Satuan Kerja Pengelolaan Keuangan Daerah (SKPKD)	721.295.397.775,00	711.738.815.057,00	98,68
31	Badan Pendapatan Daerah	112.165.823.982,00	106.907.453.922,00	95,31
32	Badan Kepegawaian dan Pengembangan SDM	20.799.032.264,00	17.931.502.607,00	86,21
	REALISASI	5.111.060.889.866,62	4.670.671.298.817,62	91,38

Sumber : LRA Per SKPD Tahun 2021

Adapun rincian dari poin 27 pada Tabel 2.3.2 diatas merupakan realisasi belanja dari total 30 SKPD Kecamatan yang ada di Kabupaten Karawang dengan rincian sebagai berikut:

Tabel 2.3.3
Anggaran dan Realisasi Belanja per SKPD Khusus Kecamatan

No	NAMA SKPD	BELANJA		
		ANGGARAN	REALISASI	%
1.	Kecamatan Karawang Barat	25.008.594.143,00	23.341.660.887,00	93,33
2.	Kecamatan Pangkalan	3.320.550.541,00	3.000.833.903,00	90,37
3.	Kecamatan Telukjambe Timur	3.943.444.976,00	3.543.575.088,00	89,86
4.	Kecamatan Ciampel	3.849.188.018,00	3.246.889.946,00	84,35
5.	Kecamatan Klari	4.412.026.858,00	3.694.210.248,00	83,73
6.	Kecamatan Rengasdengklok	4.332.962.619,00	3.919.871.332,00	90,47
7.	Kecamatan Kutawaluya	4.139.420.697,00	3.749.738.483,00	90,59
8.	Kecamatan Batujaya	3.625.836.857,00	3.284.644.559,00	90,59
9.	Kecamatan Tirtajaya	3.955.499.253,00	3.552.547.582,00	89,81
10.	Kecamatan Pedes	3.445.134.310,00	2.954.289.654,00	85,75
11.	Kecamatan Cibuyaya	3.754.866.268,00	3.421.396.564,00	91,12
12.	Kecamatan Pakisjaya	3.542.459.147,00	3.026.352.995,00	85,43
13.	Kecamatan Cikampek	5.028.998.601,00	3.459.127.770,00	68,78
14.	Kecamatan Jatisari	5.163.830.144,00	4.530.485.128,00	87,73
15.	Kecamatan Cilamaya Wetan	4.469.168.376,00	3.771.632.622,00	84,39
16.	Kecamatan Tirtamulya	4.067.755.810,00	3.381.255.094,00	83,12
17.	Kecamatan Telagasari	4.226.108.071,00	3.385.066.857,00	80,10
18.	Kecamatan Rawamerta	4.205.340.777,00	3.036.588.116,00	72,21
19.	Kecamatan Lemahabang	4.650.231.859,00	3.414.219.718,00	73,42
20.	Kecamatan Tempuran	5.014.809.988,00	4.163.896.039,00	83,03
21.	Kecamatan Majalaya	4.736.969.892,00	3.792.946.613,00	80,07
22.	Kecamatan Jayakarta	4.078.306.574,00	2.952.367.424,00	72,39
23.	Kecamatan Cilamaya Kulon	4.210.475.515,00	3.370.672.132,00	80,05
24.	Kecamatan Banyusari	4.059.732.547,00	3.153.067.701,00	77,67
25.	Kecamatan Kota Baru	4.264.259.990,00	3.680.424.510,00	86,31
26.	Kecamatan Karawang Timur	14.125.166.151,00	12.419.951.153,00	87,93
27.	Kecamatan Telukjambe Barat	4.507.064.665,00	3.283.009.857,00	72,84
28.	Kecamatan Tegalwaru	4.131.265.353,00	3.572.153.072,00	86,47
29.	Kecamatan Purwasari	3.833.352.640,00	3.070.254.926,00	80,09
30.	Kecamatan Cilebar	4.040.302.688,00	3.227.450.236,00	79,88
	JUMLH	156.143.123.328,00	132.400.580.209,00	84,79

Sumber : LRA Per SKPD Tahun 2021

2.4. HAMBATAN YANG ADA DALAM PENCAPAIAN TARGET YANG TELAH DITETAPKAN

1.4.1 Penjelasan terkait capaian target Pendapatan

Penjelasan terkait capaian target kinerja pendapatan selama tahun 2021 ada beberapa SKPD pencapaiannya rendah secara rinci dapat dijelaskan sebagai berikut:

1. Dinas Pekerjaan Umum dan Penataan Ruang

Realisasi pendapatan Dinas Pekerjaan Umum dan Penataan Ruang pada tahun 2021 sebesar 54,34% dari anggaran yang ditetapkan sebesar Rp. 4.167.824.000,00 terealisasi sebesar Rp. 2.264.962.620,00 hal tersebut disebabkan oleh:

a. Retribusi DMJ

- o Tidak setiap tahun ada yang melaksanakan izin terlebih masa pandemi.
- o Belum ada mekanisme sanksi yang jelas mengenai perpanjangan sewa.
- o Selama ini kami hanya mengirimkan surat teguran atau peringatan perpanjangan.
- o Kurang Sumber Daya Manusia (SDM) yang mengelola perijinan DMJ.

b. Retribusi Sewa Alat Berat

- o Kenaikan target di anggaran perubahan Rp. 1.253.000.000,- naik sebesar Rp. 527.000.000,- dari target sebelumnya Rp. 726.000.000,- (melebihi target) sedangkan potensi pendapatan sudah berkurang di penghujung tahun.
- o Kondisi alat sudah sebagian yang mulai banyak perbaikan/mengalami rusak sedang dan berat.
- o Belum adanya tambahan alat baru.
- o Ada sebagian pekerjaan dinas yang menggunakan alat dari luar/swasta dan atau menggunakan alat sendiri.
- o Belum stabilnya kegiatan akibat masih ada kekhawatiran kondisi pandemi virus Corona.

c. Retribusi Laboratorium

- o Capaian Pendapatan Asli Daerah (PAD) disesuaikan dengan jumlah paket yang masuk dan uji laboratorium.
- o Laboratorium kita baru dapat melayani intern dinas, khususnya Dinas PUPR.

2. Dinas Perindustrian dan Perdagangan

Realisasi pendapatan Dinas Perindustrian dan Perdagangan pada tahun 2021 sebesar 62,23% dari anggaran yang ditetapkan sebesar Rp. 6.132.998.310,00 teralisasi sebesar Rp. 3.816.763.200,00. Hal tersebut dapat dijelaskan sebagai berikut:

b. Retribusi Jasa Umum

o Retribusi Pelayanan Pasar

Dinas Perindustrian dan Perdagangan Kabupaten Karawang menargetkan pendapatan yang diperoleh dari Retribusi Pelayanan Pasar Tahun 2021 sebesar Rp. 1.209.483.310,- (satu milyar dua ratus sembilan juta empat ratus delapan puluh tiga ribu tiga ratus sepuluh rupiah), namun realisasi capaian hanya sebesar Rp. 1.002.025.000,- (satu milyar dua juta dua puluh lima ribu rupiah) atau capaian sebesar 82,85% dari jumlah yang ditargetkan.

Penyebabnya adalah bahwa memang ada beberapa Pasar yang tidak mampu mencapai target dan hal tersebut terjadi karena beberapa faktor, diantaranya yaitu bahwa selama Pandemi COVID-19 tingkat daya beli masyarakat di Pasar Tradisional/ Pasar Rakyat berkurang, karena akibat ketakutan masyarakat akan Penyebaran Infeksi Corona Virus Disease 2019 (COVID-19), sehingga tidak memilih datang belanja ke Pasar Tradisional. Selain dari adanya ketakutan pembeli, pedagang juga mengalami hal yang sama, sehingga ada batasan berjualan dan memilih untuk terkadang buka dan terkadang tidak. Hal tersebut dapat dilihat dari sebagian besar pasar yang tidak mencapai target 100%, diantaranya Pasar Baru Karawang (90,02%), Pasar Rengasdengklok (74,19%), Pasar Lemahabang Wadas (94,37%), Pasar Jatisari (75,21%) dan Pasar Cikampek (88,32%).

o Retribusi Pelayanan Tera/Tera Ulang

Dinas Perindustrian dan Perdagangan Kabupaten Karawang menargetkan pendapatan yang diperoleh dari Retribusi Pelayanan Tera/Tera Ulang Tahun 2021 sebesar Rp. 2.340.800.000,- (dua milyar tiga ratus empat puluh juta delapan ratus ribu rupiah) dan realisasi capaian sebesar Rp. 2.493.238.200,- (dua milyar empat ratus sembilan puluh tiga juta dua ratus tiga puluh delapan ribu dua ratus rupiah) atau capaian 106,51% melebihi jumlah yang ditargetkan dan sudah sesuai dengan capaian yang diharapkan.

c. Hasil Pemanfaatan Kekayaan Daerah

Dinas Perindustrian dan Perdagangan Kabupaten Karawang menargetkan pendapatan yang diperoleh dari Hasil Pemanfaatan Kekayaan Daerah Tahun 2021 sebesar Rp. 2.582.715.000,- (dua milyar lima ratus delapan puluh dua juta tujuh ratus lima belas ribu rupiah), namun realisasi capaian hanya sebesar Rp. 321.500.000,- (tiga ratus dua puluh satu juta lima ratus ribu rupiah) atau capaian sebesar 12,45% dari jumlah yang ditargetkan, hal tersebut terjadi karena sebagian besar Pasar yang dikerjasamakan dengan Pihak Ketiga yang dilakukan melalui skema Bangun Guna Serah (BGS) tidak mampu memenuhi kewajibannya untuk membayar kontribusi kepada Pemerintah Kabupaten Karawang sesuai dengan jumlah yang tertulis pada Perjanjian Kerjasama (PKS).

3. Dinas Perumahan Rakyat dan Kawasan Permukiman

Realisasi pendapatan Dinas Perumahan Rakyat dan Kawasan Permukiman pada tahun 2021 sebesar 62,45 % dari anggaran yang ditetapkan sebesar Rp. 141.000.000,00 terealisasi sebesar Rp. 88.050.000,00 hal tersebut disebabkan oleh:

- a. Rusunawa Adiarsa memiliki 80 unit hunian dalam 4 lantai. Saat ini yang terisi 26 unit, kosong 54 unit. Kurangnya tingkat hunian dikarenakan kondisi sarana, prasarana dan infrastruktur Rusunawa Adiarsa banyak yang rusak dan kurang layak huni, salah satunya karena usia bangunan Rusunawa sudah 17 tahun sejak pertama dibangun (dibangun tahun 2004), sehingga masyarakat kurang berminat menempatinnya.
- b. Rusunawa Walahar memiliki 78 unit hunian dalam 10 blok. Saat ini yang terisi 50 unit, kosong 28 unit. Sama seperti Rusunawa Adiarsa kurangnya tingkat hunian Rusunawa Walahar dikarenakan kondisi sarana, prasarana dan infrastruktur banyak yang rusak dan kurang layak huni, usia bangunan Rusunawa sudah 23 tahun sejak pertama dibangun (dibangun tahun 1998).
- c. Berdasarkan data pekerjaan para penghuni, Rusunawa Adiarsa 96% adalah pekerja informal, Rusunawa Walahar 80% pekerja informal yang penghasilan perbulannya kurang menentu.
- d. Kendala utama menurunnya realisasi pendapatan Rusunawa Adiarasa dan Rusunawa Walahar tahun 2021 adalah pendapatan para penghuni Rusunawa yang masih terdampak pasca Pandemi Covid-19, sehingga untuk pembayaran sewa bulanan dari para penghuni banyak yang tidak lancer.

4. Dinas Tenaga Kerja dan Transmigrasi

Realisasi pendapatan Dinas Tenaga Kerja dan Transmigrasi pada tahun 2021 sebesar 77,86% dari anggaran yang ditetapkan sebesar Rp 13.200.000.000,00 terealisasi sebesar Rp. 10.277.061.540,00.

Tidak tercapainya target PAD Retribusi IMTA dikarenakan ada perubahan regulasi dari Kementerian Ketenagakerjaan bahwa peraturan daerah yang mengatur tentang retribusi penggunaan tenaga kerja asing harus sesuai dengan Undang-Undang Cipta Kerja, sesuai dengan Surat Edaran Menteri Ketenagakerjaan Nomor : M/8/HK.04/VI/2021 tanggal 17 Juni 2021.

5. Dinas Pariwisata dan Kebudayaan

Realisasi pendapatan Dinas Pariwisata dan Kebudayaan pada tahun 2021 sebesar 94,42 % dari anggaran yang ditetapkan sebesar Rp 226.000.000,00 terealisasi sebesar Rp. 213.384.500,00 hal tersebut disebabkan oleh:

- a. Pemberlakuan Pembatasan Kegiatan Masyarakat (PPKM) yang membatasi kegiatan usaha kepariwisataan berdampak pada penurunan jumlah kunjungan, terutama pada saat diberlakukan PPKM level 3, tempat wisata dilarang beroperasi sehingga tidak ada kunjungan wisata.
- b. Terdapat 1 (satu) Hotel dan beberapa tempat usaha Café/Resto yang tutup operasionalnya selama tahun 2021. Sehingga pendapatan pajak dari tempat wisata tersebut mengalami penurunan.
- c. Penyewaan Barang Milik Daerah yaitu aset yang ada di Kampung Budaya berupa Resto dan Outlet tidak bisa dikerjasamakan karena ditutup untuk menghindari penularan Virus Covid-19.

2.4.1 Penjelasan terkait capaian target Belanja

Terdapat 5 (lima) SKPD yang prosentase realisasi belanja dibawah 90% dari Anggaran, sebagai berikut:

1. Kecamatan Cikampek

Penyerapan anggaran belanja Kecamatan Cikampek sebesar 68,78% dari anggaran perubahan yang ditetapkan sebesar Rp. 5.028.998.601,00 terealisasi sebesar Rp. 3.459.127.770,00 hal tersebut disebabkan oleh:

- a. Kekosongan jabatan di kantor Kecamatan Cikampek. Rincian kekosongan jabatan sebagai berikut:
 - ❖ Camat sudah kosong dari bulan April s.d Desember 2021.
 - ❖ Sekretaris Camat sudah kosong dari bulan Januari s.d Oktober 2021.
 - ❖ Kasubag Kepegawaian dan Keuangan sudah kosong dari Januari s.d Desember 2021
- b. Belanja langsung yang terserap hanya 73,88% karena ada beberapa kegiatan yang biasa dilaksanakan seperti PHBN dan PHBI yang digeser ke kegiatan Covid-19. Ada beberapa aplikasi baru membutuhkan keahlian seorang operator. Sumber Daya Manusia pada tahun 2021 belum tersedia. Adanya beberapa kegiatan dalam rincian DPA (item dan harga satuan) tidak bisa dipertanggungjawabkan dan tidak sempat dilakukan perubahan.

2. Kecamatan Rawamerta

Penyerapan anggaran belanja Kecamatan Rawamerta sebesar 72,21% dari anggaran perubahan yang ditetapkan sebesar Rp. 4.205.340.777,00 teralisasi sebesar Rp3.036.588.116,00 hal tersebut disebabkan oleh:

- a. Serapan anggaran Belanja Operasi yang terserap sebesar Rp. 3.036.588.116 dari total anggaran sebesar Rp. 4.205.340.777 atau hanya 72,21% mengingat banyaknya jabatan ASN yang tidak terisi/kosong (Camat dan 3 orang kasi);
- b. Serapan anggaran belanja barang dan jasa yang terserap sebesar Rp. 1.296.293.293 dari total anggaran sebesar Rp. 1.305.039.845 atau 99,33%;
- c. Belanja tidak langsung yang tidak terserap 100% yaitu pada Sub Kegiatan:
 - ❖ Penyediaan jasa komunikasi, sumber daya air dan listrik (tagihan meteran listrik yang terserap hanya 77,94%) karena tidak terprediksi pengeluarannya.
 - ❖ Penyediaan jasa pemeliharaan, biaya pemeliharaan dan pajak kendaraan perorangan dinas atau kendaraan dinas jabatan (pembayaran pajak kendaraan dinas yang terserap 96,38%) karena tidak terprediksi pengeluarannya.

3. Kecamatan Jayakarta

Penyerapan anggaran belanja Kecamatan Jayakarta pada tahun 2021 sebesar 72,39% dari anggaran perubahan yang ditetapkan sebesar Rp. 4.078.306.574,00 terealisasi sebesar Rp. 2.952.367.424,00 hal tersebut disebabkan oleh:

- a. Anggaran Belanja Langsung sebesar Rp. 3.090.606.574,- dapat direalisasikan sebesar 63,68% atau Rp. 1.968.052.224 dan sebesar 36,32% atau Rp. 1.122.554.350,- tidak dapat diserap dikarenakan terdapat 3 (tiga) Jabatan Struktural
 - ❖ Kasi Pelayanan Umum;
 - ❖ Kasi Ketentraman dan Ketertiban;

❖ Kasi pemberdayaan Desa;

Belum/tidak terisi oleh pemangku jabatan sehingga gaji dan tunjangan tidak terserap selama 12 bulan.

- b. Anggaran belanja tidak langsung sebesar Rp. 987.700.000,- baru terserap sebesar 99,66% atau Rp. 984.315.200,- dan 0,4% atau sebesar Rp. 3.384.800,- tidak terserap dikarenakan Kantor Kecamatan Jayakarta tidak menggunakan fasilitas PDAM, wifi, dan fluktuasi pembayaran listrik kantor.

4. Kecamatan Telukjambe Barat

Penyerapan anggaran belanja Kecamatan Telukjambe Barat sebesar 72,84% dari anggaran perubahan yang ditetapkan sebesar Rp. 4.507.064.665,00 terealisasi sebesar Rp. 3.283.009.857,00 hal tersebut disebabkan oleh:

- a. Pada kode rekening Belanja Pegawai, realisasi serapan anggaran yang tercapai sebesar 66,80%, hal ini disebabkan adanya PNS yang menduduki Jabatan Struktural pada kantor Kecamatan Telukjambe Barat memasuki masa pensiun, diantaranya Kasi Kesos, Kasi Pemerintahan, Sekretaris Kecamatan. Selain itu terdapat PNS yang melaksanakan Cuti Sakit selama 6 (enam) bulan yaitu Camat Telukjambe Barat, sehingga TPP yang diterima hanya 70%. Kondisi tersebut mengakibatkan serapan anggaran belanja pegawai sangat rendah.
- b. Realisasi serapan anggaran pada belanja barang dan jasa sebesar 91,71% disebabkan adanya kegiatan/sub kegiatan yang tidak sempat dilakukan reposisi anggaran pada APBD Perubahan TA 2021.
- c. Untuk Belanja Modal, realisasi serapan anggaran sebesar 85,24% yang disebabkan singkatnya waktu pada saat realisasi belanja sehingga ada beberapa belanja modal yang tidak dapat direalisasikan.
- d. Selain urusan penjelasan pada poin 1-3 diatas, terdapat juga kendala yang dihadapi yaitu pada proses pengesahan Tanda Tangan Elektronik (TTE) dan Aproval pada Aplikasi APDOL untuk Camat yang telah selesai melaksanakan Cuti Sakit, hal ini mengakibatkan terhambatnya proses ajukan SPP/SPM GU di periode pertengahan bulan Desember 2021.

5. Kecamatan Lamahabang

Penyerapan anggaran belanja Kecamatan Lamahabang sebesar 73,42% dari anggaran perubahan yang ditetapkan sebesar Rp. 4.650.231.859,00 terealisasi sebesar Rp. 3.414.219.718,00 hal tersebut disebabkan oleh:

- a. Serapan anggaran Belanja Operasi yang terserap sebesar Rp. 2.309.299.438 dari total anggaran sebesar Rp. 3.535.231.859 atau hanya 65,32% mengingat banyaknya jabatan ASN yang tidak terisi (pensiun dan yang meninggal).
- b. Serapan anggaran belanja barang dan jasa yang terserap sebesar Rp. 1.104.920.200 dari total anggaran sebesar Rp. 1.115.000.000 atau 99,06%
- c. Belanja tidak langsung yang tidak terserap yaitu sub kegiatan:
- ❖ Penyediaan jasa komunikasi, sumberdaya listrik dan air yang terserap sebesar Rp. 28.520.380 dari total anggaran Rp. 37.147.500 atau 76,78%.
 - ❖ Penyediaan Jasa Pemeliharaan, Biaya Pemeliharaan Dan Pajak Kendaraan Perorangan Dinas atau Kendaraan Dinas Jabatan (Pembayaran Pajak Kendaraan Dinas) yang terserap Rp. 60.874.200 dari total anggaran sebesar Rp. 62.326.800 atau 97,67%.

6. Dinas Kesehatan

Penyerapan anggaran belanja Dinas Kesehatan sebesar 80,00% dari anggaran perubahan yang ditetapkan sebesar Rp. 1.135.970.629.622,62 terealisasi sebesar Rp. 908.750.442.020,62 hal tersebut disebabkan oleh:

- a. Belanja Tidak Langsung; tidak maksimalnya penyerapan belanja tidak langsung dikarenakan adanya pegawai yang alih tugas/mutasi, kehadiran pegawai pada aplikasi SIAP yang belum optimal, serta meningkatnya kasus PNS yang meninggal karena covid-19.
- b. Belanja Langsung, dari pos belanja langsung penyerapan yang tidak maksimal yaitu pada kegiatan;

- ❖ Administrasi Keuangan Perangkat Daerah untuk belanja Jasa Tenaga Kesehatan Pengangan Covid-19 (ASN) serta Perencanaan Kebutuhan dan Pendayagunaan Sumberdaya Manusia Kesehatan untuk UKP dan UKM di Wilayah Kabupaten/Kota untuk belanja Jasa Tenaga Kesehatan Pengangan Covid-19 (Non-ASN). Rendahnya penyerapan disebabkan oleh menurunnya kasus covid-19 serta tidak ada pengajuan lagi dari Rumah Sakit maupun dari Puskesmas sebagai Fasilitas Kesehatan yang menangani Covid-19.
- ❖ Adminstrasi Umum Perangkat Daerah untuk Belanja Penyediaan Peralatan Rumah Tangga, Fasilitasi Kunjungan Tamu dan Penyelenggaraan Rapat Koordinasi dan Konsultasi SKPD. Penyerapan kurang disebabkan karena belanja sesuai dengan kebutuhan atau riil dilapangan.
- ❖ Penyediaan Jasa Penunjang Urusan Pemerintahan Daerah untuk Belanja Penyediaan Jasa Komunikasi, Sumber Daya Air dan Listrik dan Penyediaan Jasa Pelayanan Umum Kantor. Penyerapan kurang disebabkan karena belanja sesuai dengan kebutuhan listrik, telp dan air di Dinas Kesehatan.
- ❖ Peningkatan Pelayanan BLUD untuk kegiatan BLUD Puskesmas dan Rumah Sakit Umum Daerah serta Rumah Sakit Khusus Paru Karawang, serta Penyediaan Fasilitas Pelayanan Kesehatan untuk UKM dan UKP Kewenangan Daerah Kabupaten Kota (RSUD & RSKP). Rendahnya penyerapan sehubungan dengan kurangnya tenaga kesehatan di Fasilitas Kesehatan karena meningkatnya kasus Covid-19 pada Tahun 2021, sehingga tenaga yang ada lebih banyak digunakan untuk menangani covid-19 dan tidak maksimal dalam penyerapan kegiatan yang lainnya.
- ❖ Penyediaan Fasilitas Pelayanan Kesehatan untuk UKM dan UKP Kewenangan Daerah Kabupaten Kota untuk kegiatan; Pembangunan Puskesmas silpa karena ada Pembangunan Puskesmas yang tidak bisa menyelesaikan kontrak tepat waktu yaitu, Termin ke-3 PKM Telukjambe blm terserap sebesar Rp.1.040.568.225 dan Pengawas Puskesmas Telukjambe sebesar Rp.99.291.500. Belanja Pengadaan Alat Kesehatan / Alat Penunjang Medik Fasilitas Pelayanan Kesehatan dan Pengadaan Obat, Vaksin serta Pengadaan Bahan Habis Pakai di sebabkan oleh Pagu BHP DAK di kresna Rp.2.322.293.147, sementara di DPA BHP DAK Rp.1.717.731.100 sehingga ada selisih Rp. 604.562.047 dan dari sisa pengadaan lelang obat, BHP dan Alkes.
- ❖ Penyediaan Layanan Kesehatan untuk UKM dan UKP Rujukan Tingkat Daerah Kabupaten/Kota untuk belanja :
 - Pengelolaan Pelayanan Kesehatan Ibu Hamil karena Jasa narasumber luar kota dalam rangka pendampingan ke 4 puskesmas dalam rangka peningkatan kapasitas KIA tidak maksimal.
 - Pengelolaan Pelayanan Kesehatan Ibu Bersalin karena Jasa persalinan, biaya rujukan dan sampel SHK tidak mencapai quota.
 - Pengelolaan Pelayanan Kesehatan Bayi Baru Lahir karena Jasa narasumber ASN Luar kota (terbentur juknis DAK) dan biaya perjadin golongan IV ke daerah tidak dapat diserap secara keseluruhan disebabkan beberapa waktu lalu PPKM (Kasus covid 19 sedang tinggi).
 - Pengelolaan Pelayanan Kesehatan pada Usia Produktif karena Perjadin SBMR hanya 5 yang sudah dilaksanakan dan Transport Zoom tidak di serap karena kebijakan tidak boleh di serap.
 - Pengelolaan Pelayanan Kesehatan Penderita Hipertensi karena kegiatan Zoom Meeting dan Bintek Usia Produktif hanya sebagian kurang 18 puskesmas yg belum / Tidak di dilaksanakan karena sdh ada di program Jiwa karena judul zoom nya sama dan perjadin tidak cukup waktunya.
 - Pengelolaan Pelayanan Kesehatan Orang Terduga Tuberkulosis karena Zoom meeting tidak dilaksanakan karena sudah ada pertemuan offline dan Honor narasumber tidak diserap.

- Pengelolaan Pelayanan Kesehatan bagi Penduduk Terdampak Krisis Kesehatan Akibat Bencana dan/atau Berpotensi Bencana karena Dana taktis untuk keadaan paska bencana
- Pengelolaan Pelayanan Kesehatan Gizi Masyarakat karena Pembentukan tim satgas stunting kecamatan non bugeter karena dilaksanakan bersamaan dengan rebug stunting kecamatan serta Efisiensi belanja pengadaan PMT rawat jalan (selisih harga).
- Pengelolaan Pelayanan Kesehatan Lingkungan karena adanya penggabungan pertemuan dan kelebihan zona perjadin.
- Pengelolaan Surveilans Kesehatan karena Transport peserta tidak diserap karena kesalahan entri, pembinaan pelacakan kontak kasus Covid 19 kepada Puskesmas hingga petugas tracer dan monitoring P2P Covid19 ke Puskesmas tidak dilaksanakan.
- Pelayanan Kesehatan Penyakit Menular dan Tidak Menular karena Perjadin Monev dan Pelacakan TB RO tidak dilaksanakan karena disatukan dengan monev kegiatan lain, Pendampingan Pemberdayaan Masyarakat dalam Rangka Pembentukan Kader P2P (DAK NON FISIK) PTM tidak dilaksanakan.
- Pengelolaan Jaminan Kesehatan Masyarakat karena Akumulasi sisa anggaran tahun sebelumnya dan penyerapan berdasarkan Klaim baik Rumah Sakit maupun BPJS.
- Operasional Pelayanan Puskesmas karena adanya perubahan menu BOK pada triwulan 2 sehingga menyebabkan terlambatnya realisasi dan pencairan kegiatan.
- Operasional Pelayanan Fasilitas Kesehatan Lainnya karena Mendapat hibah reagen dari Balitbangkes, Parameter yang diperlukan tidak tersedia di penyelenggara /PME, Sisa pengadaan , penurunan kasus Covid-19.
- Pelaksanaan Akreditasi Fasilitas Kesehatan di Kabupaten/Kota karena adanya Surat Edaran Nomor HK.02.01/MENKES/455/2020 Tentang Perijinan dan akreditasi Faskes, dan Penetapan RS Pendidikan Pada Masa Pandemi Corona Virus Disease 2019 (COVID-19) menyatakan sertifikat akreditasi masih tetap berlaku selama 1 (satu) tahun terhitung sejak status Bencana Nasional atau Kedaruratan Kesehatan Masyarakat COVID-19 dinyatakan dicabut oleh Pemerintah. Sehingga survei akreditasi tahun 2021 tidak dilaksanakan.
- Pelaksanaan Kewaspadaan Dini dan Respon Wabah karena Insentif TNI/Polri tidak terserap semua, Monev Vaksinasi Covid-19 dan makan minum kick off vaksinasi tidak dilaksanakan.
- Penyediaan dan Pengelolaan Sistem Penanganan Gawat Darurat Terpadu (SPGDT) karena Pemeriksaan Kesehatan Ke OPD-OPD Tidak dilaksanakan karena Pandemi Covid-19, Pegawai OPD pada WFH dan Petugas PKK lebih banyak diarahkan untuk membantu Vaksinasi dan Kasus Rujukan langsung di tangani oleh Rumah Sakit.
- ❖ Penerbitan Izin Rumah Sakit Kelas C dan D dan Fasilitas Pelayanan Kesehatan Tingkat Daerah Kabupaen/Kota untuk belanja Peningkatan Mutu Pelayanan Fasilitas Kesehatan, silpa disebabkan karena sisa pengajuan insentif penanganan covid tenaga kesehatan RSUD dan RS Paru dan sisa honor dokter dan dokter gigi PTT Daerah karena ada yang mengundurkan diri. Serta belanja kegiatan Penyiapan Perumusan dan Pelaksanaan Pelayanan Kesehatan Rujukan, silpa karena sisa mamim pasien dan penunggu pasien RTPR dan sewa hotel tempat isolasi covid-19.

BAB III

KEBIJAKAN AKUNTANSI

Kebijakan akuntansi adalah merupakan prinsip-prinsip, dasar-dasar, konvensi-konvensi, aturan-aturan, dan praktik-pratik spesifik yang dipilih oleh suatu entitas pelaporan dalam penyusunan dan penyajian laporan keuangan. Kebijakan akuntansi bertujuan untuk mengatur penyusunan dan penyajian laporan keuangan pemerintah untuk tujuan umum dalam rangka meningkatkan keterbandingan laporan keuangan terhadap anggaran dan antar periode.

3.1 Entitas Akuntansi dan Entitas Pelaporan Keuangan Daerah

Informasi Keuangan disajikan dalam laporan keuangan satuan organisasi di lingkungan pemerintah pusat/daerah atau organisasi lainnya. Jika menurut peraturan perundang-undangan, satu organisasi dimaksud wajib menyajikan laporan keuangan sebagai bentuk pertanggung jawaban. Satuan organisasi jika di pemerintah daerah disebut juga SKPD dan mempunyai kewajiban menyusun laporan keuangan dapat disebut dengan entitas. Entitas yang menyusun laporan terdiri dari 2 (dua) jenis yaitu Entitas Akuntansi dan Entitas Pelaporan.

- a. Entitas Akuntansi adalah Kepala Satuan Kerja Perangkat Daerah (SKPD) seluruh Kabupaten Karawang yang mempunyai kewajiban menyusun laporan keuangan pada masing – masing SKPD sesuai dengan tanggung jawabnya. Laporan keuangan SKPD terdiri dari laporan realisasi anggaran, neraca, laporan operasional, laporan perubahan ekuitas dan catatan atas laporan keuangan, yang untuk selanjutnya disampaikan kepada Pejabat Pengelola Keuangan Daerah (PPKD) untuk digabungkan menjadi laporan keuangan Pemerintah Daerah.
- b. Entitas Pelaporan adalah unit pemerintahan yang terdiri dari satu atau lebih entitas akuntansi yang menurut ketentuan peraturan perundang-undangan wajib menyampaikan laporan pertanggungjawaban berupa laporan keuangan, dalam hal ini entitas pelaporan adalah Pejabat Pengelola Keuangan Daerah (Dinas Pengelolaan Keuangan dan Aset Daerah). Laporan keuangan dimaksud terdiri dari Laporan Realisasi Anggaran (LRA), Laporan Perubahan Saldo Anggaran Lebih, Neraca, , Laporan Operasional, Laporan Perubahan Ekuitas, Laporan Arus Kas dan Catatan Atas Laporan Keuangan.

Basis akuntansi yang digunakan dalam laporan keuangan pemerintah yaitu basis akrual. Entitas pelaporan menyelenggarakan akuntansi dan penyajian laporan keuangan dalam pengakuan pendapatan dan beban, maupun pengakuan aset, kewajiban dan ekuitas. Sedangkan untuk penyajian laporan realisasi anggaran berdasarkan basis yang ditetapkan dalam peraturan perundang-undangan tentang anggaran. Kebijakan akuntansi pokok yang diterapkan dalam penyusunan Laporan Keuangan Pemerintah Kabupaten Karawang Tahun 2020 adalah sebagai berikut.

3.2 Basis Akuntansi yang Mendasari Penyusunan Laporan Keuangan

Basis akuntansi yang digunakan dalam laporan keuangan pemerintah yaitu basis akrual. Entitas pelaporan menyelenggarakan akuntansi dan penyajian laporan keuangan dalam pengakuan pendapatan dan beban, maupun pengakuan aset, kewajiban dan ekuitas. Sedangkan untuk penyajian laporan realisasi anggaran berdasarkan basis yang ditetapkan dalam peraturan perundang-undangan tentang anggaran.

3.3 Basis Pengukuran yang Mendasari Penyusunan Laporan Keuangan

Pengukuran pos-pos laporan keuangan menggunakan mata uang rupiah. Transaksi yang menggunakan mata uang asing harus dikonversikan terlebih dahulu dan dinyatakan dalam mata uang rupiah dengan menggunakan nilai tukar/kurs tengah Bank Central yang berlaku pada tanggal transaksi.

3.4 Penerapan Kebijakan Akuntansi berkaitan dengan Ketentuan yang ada dalam Standar Akuntansi Pemerintahan (SAP)

3.4.1 Kebijakan Akuntansi Pendapatan-LRA

Pendapatan-LRA adalah semua penerimaan Rekening Kas Umum Daerah yang menambah Saldo Anggaran Lebih dalam periode tahun anggaran yang bersangkutan yang menjadi hak pemerintah, dan tidak perlu dibayar kembali oleh pemerintah

Pengakuan

Pendapatan-LRA diakui pada saat:

1. Kas atas pendapatan tersebut telah diterima pada RKUD;
2. Kas atas pendapatan tersebut telah diterima oleh Bendahara Penerimaan dan hingga tanggal pelaporan belum disetorkan ke RKUD, dengan ketentuan Bendahara Penerimaan tersebut merupakan bagian dari BUD;
3. Kas atas pendapatan tersebut telah diterima satker/SKPD dan digunakan langsung tanpa disetor ke RKUD, dengan syarat entitas penerima wajib melaporkannya kepada BUD;
4. Kas atas pendapatan yang berasal dari hibah langsung dalam/luar negeri yang digunakan untuk mendanai pengeluaran entitas telah diterima, dengan syarat entitas penerima wajib melaporkannya kepada BUD;
5. Kas atas pendapatan yang diterima entitas lain diluar entitas pemerintah berdasarkan otoritas yang diberikan oleh BUD, dan BUD mengakuinya sebagai pendapatan.

Pengukuran

Pendapatan-LRA diukur dan dicatat berdasarkan azas bruto, yaitu dengan membukukan penerimaan bruto, dan tidak mencatat jumlah netonya (setelah dikompensasikan dengan pengeluaran). Dalam hal besaran pengurang terhadap pendapatan-LRA bruto (biaya) bersifat variabel terhadap pendapatan dimaksud dan tidak dapat dianggarkan terlebih dahulu dikarenakan proses belum selesai, maka asas bruto dapat dikecualikan. Pendapatan dalam mata uang asing diukur dan dicatat pada tanggal transaksi menggunakan kurs tengah Bank Indonesia.

Penyajian dan Pengungkapan

Pendapatan-LRA disajikan dalam Laporan Realisasi Anggaran dengan basis kas sesuai dengan klasifikasi dalam BAS. Hal-hal yang harus diungkapkan dalam CaLK terkait dengan Pendapatan-LRA adalah:

1. Penerimaan pendapatan tahun berkenaan setelah tanggal berakhirnya tahun anggaran;
2. Penjelasan mengenai pendapatan yang pada tahun pelaporan yang bersangkutan terjadi hal-hal yang bersifat khusus;
3. Penjelasan sebab-sebab tidak tercapainya target penerimaan pendapatan daerah; dan
4. Informasi lainnya yang dianggap perlu.

3.4.2 Kebijakan Akuntansi Pendapatan-LO

Pendapatan adalah semua penerimaan Rekening Kas Umum Daerah yang menambah ekuitas dana lancar dalam periode tahun anggaran yang bersangkutan yang menjadi hak pemerintah, dan tidak perlu dibayar kembali oleh pemerintah.

Pengakuan

Pendapatan-LO diakui pada saat:

1. Timbulnya hak atas pendapatan (earned) atau
2. Pendapatan direalisasi yaitu adanya aliran masuk sumber daya ekonomi baik sudah diterima pembayaran secara tunai (realized).

Pendapatan-LO yang diakui pada saat direalisasi diartikan bahwa hak yang telah diterima oleh pemerintah daerah tanpa terlebih dahulu adanya penagihan dengan pengakuan pendapatan bersamaan dengan pendapatan LRA.

Bila dikaitkan dengan penerimaan kas (basis kas) maka pengakuan Pendapatan-LO dapat dilakukan dengan 3 (tiga) kondisi yaitu:

- a. **Pendapatan-LO diakui sebelum penerimaan kas;** yaitu dapat dilakukan apabila dalam hal proses transaksi pendapatan daerah terjadi perbedaan waktu yang signifikan (1 bulan/akhir bulan) antara penetapan hak pendapatan daerah dan penerimaan kas daerah, dimana penetapan hak pendapatan dilakukan lebih dulu, maka Pendapatan – LO diakui pada saat terbit dokumen penetapan walaupun kas belum diterima. Perhitungan SKP/SKR ini biasanya dilakukan dengan metode Official Assesment. Contoh dari pendapatan ini adalah pendapatan PBB, Pajak Reklame. Disebabkan SKP diterbitkan dalam satu periode terlalu banyak maka untuk alasan kepraktisan inputing datanya ke aplikasi SIMDA Keuangan diperbolehkan digabung perbulannya dengan memo yang dikeluarkan oleh pihak yang mengeluarkan SKP sebagai dasar Bidang Akuntansi mencatat ke aplikasi SIMDA.
- b. **Pendapatan-LO diakui bersamaan dengan penerimaan kas;** dan yaitu dapat dilakukan apabila dalam hal proses transaksi pendapatan daerah tidak terjadi perbedaan waktu yang signifikan antara penetapan hak pendapatan daerah dan penerimaan kas daerah, dimana penetapan hak pendapatan dilakukan bersamaan dengan diterimanya kas, maka pendapatan – LO diakui pada saat kas diterima dan terbitnya dokumen penetapan. Perhitungan SKP/SKR ini biasanya dilakukan dengan metode Self Assesment. Contoh dari pendapatan ini adalah pendapatan Retribusi
- c. **Pendapatan-LO diakui setelah penerimaan kas** yaitu dapat dilakukan apabila dalam hal proses transaksi pendapatan daerah terjadi perbedaan waktu antara penetapan hak pendapatan daerah dan penerimaan kas daerah, dimana kas telah diterima terlebih dahulu, namun penetapan dibuat belakangan.

Dalam hal badan layanan umum daerah dan perlakuan dana kapitasi jaminan kesehatan nasional, pendapatan diakui dengan mengacu pada peraturan perundangan yang mengatur mengenai hal tersebut.

Pengukuran

Pendapatan-LO dilaksanakan berdasarkan azas bruto,yaitu dengan membukukan pendapatan bruto,dan tidak mencatat jumlah netonya (setelah dikompensasikan dengan pengeluaran).Dalam hal besaran pengurang terhadap pendapatan-LO bruto (biaya) bersifat variabel terhadap pendapatan dimaksud dan tidak dapat diestimasi terlebih dahulu dikarenakan proses belum selesai,maka asas bruto dapat dikecualikan. Pendapatan dalam mata uang asing diukur dan dicatat pada

tanggal transaksi menggunakan kurs tengah Bank Indonesia.

Penyajian dan Pengungkapan

Pendapatan-LO disajikan dalam Laporan Operasional (LO) sesuai dengan klasifikasi dalam BAS. Rincian dari Pendapatan dijelaskan dalam Catatan atas Laporan Keuangan (CaLK) sesuai dengan klasifikasi sumber pendapatan.

Hal-hal yang harus diungkapkan dalam CaLK terkait dengan Pendapatan-LO adalah:

1. Penerimaan Pendapatan-LO tahun berkenaan setelah tanggal berakhirnya tahun anggaran;
2. Penjelasan mengenai Pendapatan-LO yang pada tahun pelaporan yang bersangkutan terjadi hal-hal yang bersifat khusus;
3. Penjelasan sebab-sebab tidak tercapainya target penerimaan pendapatan daerah; dan
4. Informasi lainnya yang dianggap perlu.

3.4.3 Kebijakan Akuntansi Beban

Beban adalah penurunan manfaat ekonomi atau potensi jasa dalam periode pelaporan yang menurunkan ekuitas, yang dapat berupa pengeluaran atau konsumsi aset atau timbulnya kewajiban. Beban merupakan unsur/komponen penyusunan Laporan Operasional (LO)

Pengakuan

Beban diakui pada saat:

1. Saat timbulnya kewajiban
2. Saat terjadinya konsumsi aset; dan
3. Saat terjadinya penurunan manfaat ekonomi atau potensi jasa.

Bila dikaitkan dengan pengeluaran kas maka pengakuan beban dapat dilakukan dengan tiga kondisi, yaitu:

1. **Beban diakui sebelum pengeluaran kas** dilakukan apabila dalam hal proses transaksi pengeluaran daerah terjadi perbedaan waktu antara pengakuan beban dan pengeluaran kas, dimana pengakuan beban daerah dilakukan lebih dulu, maka kebijakan akuntansi untuk pengakuan beban dapat dilakukan pada saat terbit dokumen penetapan/pengakuan beban/kewajiban walaupun kas belum dikeluarkan
2. **Beban diakui bersamaan dengan pengeluaran kas**, dilakukan apabila perbedaan waktu antara saat pengakuan beban dan pengeluaran kas daerah tidak signifikan, maka beban diakui bersamaan dengan saat pengeluaran kas.
3. **Beban diakui setelah pengeluaran kas**, dilakukan apabila dalam hal proses transaksi pengeluaran daerah terjadi perbedaan waktu antara pengeluaran kas daerah dan pengakuan beban, dimana pengakuan beban dilakukan setelah pengeluaran kas, maka pengakuan beban dapat dilakukan pada saat barang atau jasa dimanfaatkan walaupun kas sudah dikeluarkan.

Pengakuan beban atas transaksi berjalan dilakukan bersamaan dengan pengeluaran kas pada saat diterbitkannya SP2D belanja untuk mekanisme LS dan pengeluaran kas dari Bendahara Pengeluaran untuk mekanisme selain LS, kecuali pengeluaran belanja modal. Selanjutnya pada saat penyusunan laporan keuangan dilakukan penyesuaian atas beban.

Pengakuan beban yang bersifat rutin seperti beban listrik, air dan telepon adalah berdasarkan tagihan atas pemakaian bulan Desember tahun sebelumnya

sampai dengan tagihan bulan November tahun berjalan.

Pengukuran

Beban diukur sesuai dengan:

1. Harga perolehan atas barang/jasa atau nilai nominal atas kewajiban beban yang timbul, konsumsi aset, dan penurunan manfaat ekonomi atau potensi jasa. Beban diukur dengan menggunakan mata uang rupiah.
2. Menaksir nilai wajar barang/jasa tersebut pada tanggal transaksi jika barang/jasa tersebut tidak diperoleh harga perolehannya.

Penyajian dan Pengungkapan

Beban disajikan dalam Laporan Operasional (LO). Rincian dari Beban dijelaskan dalam Catatan atas Laporan Keuangan (CaLK) sesuai dengan klasifikasi ekonomi, yaitu:

1. Beban Operasional, terdiri dari: Beban Pegawai, Beban Persediaan, Beban Jasa, Beban Pemeliharaan, Beban Perjalanan Dinas, Beban Bunga, Beban Subsidi, Beban Hibah, Beban Bantuan Sosial, Beban Penyusutan, Beban Transfer dan Beban Lain-lain.
2. Beban Non Operasional
3. Beban Luar Biasa

Pos luar biasa disajikan terpisah dari pos-pos lainnya dalam Laporan Operasional dan disajikan sesudah Surplus/Defisit dari Kegiatan Non Operasional. Hal-hal yang perlu diungkapkan sehubungan dengan beban, antara lain:

1. Pengeluaran beban tahun berkenaan
2. Pengakuan beban tahun berkenaan setelah tanggal berakhirnya periode akuntansi/tahun anggaran sebagai penjelasan perbedaan antara pengakuan belanja.
3. Informasi lainnya yang dianggap perlu.

3.4.4 Kebijakan Akuntansi Belanja

Belanja adalah semua pengeluaran dari Rekening Kas Umum Daerah dan Bendahara Pengeluaran yang mengurangi Saldo Anggaran Lebih dalam periode tahun anggaran bersangkutan yang tidak akan diperoleh pembayarannya kembali oleh pemerintah. Belanja merupakan unsur / komponen penyusunan Laporan Realisasi Anggaran (LRA). Belanja terdiri dari belanja operasi, belanja modal, dan belanja tak terduga, serta belanja transfer.

Belanja daerah diklasifikasikan menurut:

1. Klasifikasi organisasi, yaitu mengelompokkan belanja berdasarkan organisasi atau Satuan Kerja Perangkat Daerah (SKPD) Pengguna Anggaran.
2. Klasifikasi ekonomi, yaitu mengelompokkan belanja berdasarkan jenis belanja untuk melaksanakan suatu aktivitas.

Pengakuan

Belanja diakui pada saat :

1. Terjadinya pengeluaran dari RKUD.

2. Khusus pengeluaran melalui bendahara pengeluaran pengakuannya terjadi pada saat pertanggungjawaban atas pengeluaran tersebut disahkan oleh unit yang mempunyai fungsi perbendaharaan dengan terbitnya SP2D GU atau SP2D Nihil.
3. Dalam hal badan layanan umum, belanja diakui dengan mengacu pada peraturan perundangan yang mengatur mengenai badan layanan umum.

Pengukuran

Pengukuran belanja berdasarkan realisasi klasifikasi yang ditetapkan dalam dokumen anggaran. Pengukuran belanja dilaksanakan berdasarkan azas bruto dan diukur berdasarkan nilai nominal yang dikeluarkan dan tercantum dalam dokumen pengeluaran yang sah.

Penyajian dan Pengungkapan

Belanja disajikan dalam Laporan Realisasi Anggaran (LRA) sesuai dengan klasifikasi ekonomi, yaitu: Belanja Operasi, Belanja Modal, Belanja Tak Terduga dan dijelaskan dalam Catatan atas Laporan Keuangan.

Belanja disajikan dalam mata uang rupiah. Apabila pengeluaran kas atas belanja dalam mata uang asing, maka pengeluaran tersebut dijabarkan dan dinyatakan dalam mata uang rupiah. Penjabaran mata uang asing tersebut menggunakan kurs tengah Bank Indonesia pada tanggal transaksi.

Perlu diungkapkan juga mengenai pengeluaran belanja tahun berkenaan setelah tanggal berakhirnya tahun anggaran, penjelasan sebab-sebab tidak terserapnya anggaran belanja daerah, referensi silang antar akun belanja modal dengan penambahan aset tetap, penjelasan kejadian luar biasa dan informasi lainnya yang dianggap perlu.

3.4.5 Kebijakan Akuntansi Transfer

Tujuan kebijakan akuntansi transfer adalah untuk mengatur perlakuan akuntansi atas transfer dan informasi lainnya dalam rangka memenuhi tujuan akuntabilitas sebagaimana ditetapkan oleh peraturan perundang-undangan. Perlakuan akuntansi transfer mencakup definisi, pengakuan, dan pengungkapannya.

Pengakuan

Transfer merupakan penerimaan atau pengeluaran uang oleh suatu entitas pelaporan dari/kepada entitas pelaporan lain, termasuk dana perimbangan dan dana bagi hasil, dan dibagi menjadi:

1. Transfer Masuk dan Pendapatan Transfer

Untuk kepentingan penyajian transfer masuk pada Laporan Realisasi Anggaran, pengakuan atas transfer masuk dilakukan pada saat transfer masuk ke Rekening Kas Umum Daerah, sedangkan untuk kepentingan penyajian pendapatan transfer pada dalam Laporan Operasional, pengakuan masing-masing jenis pendapatan transfer dilakukan pada saat:

- a. Timbulnya hak atas pendapatan (earned) atau
- b. Pendapatan direalisasi yaitu aliran masuk sumber daya ekonomi (realized)

Pengakuan pendapatan transfer dilakukan bersamaan dengan penerimaan kas selama periode berjalan. Sedangkan pada saat penyusunan laporan keuangan, pendapatan transfer dapat diakui sebelum penerimaan kas apabila terdapat penetapan hak pendapatan daerah berdasarkan dokumen yang sah sesuai dengan ketentuan yang berlaku.

2. **Transfer Keluar dan Beban Transfer**

Untuk kepentingan penyajian transfer keluar pada Laporan Realisasi Anggaran, pengakuan atas transfer keluar dilakukan pada saat terbitnya SP2D atas beban anggaran transfer keluar.

Untuk kepentingan penyajian beban transfer pada penyusunan Laporan Operasional, pengakuan beban transfer pada periode berjalan dilakukan bersamaan dengan pengeluaran kas yaitu pada saat diterbitkannya SP2D. Sedangkan pengakuan beban transfer pada saat penyusunan laporan keuangan dilakukan penyesuaian berdasarkan dokumen yang menyatakan kewajiban transfer pemerintah daerah yang bersangkutan kepada pemerintah daerah lainnya/desa.

Pengukuran dan Penilaian

1. **Transfer Masuk dan Pendapatan Transfer**

Untuk kepentingan penyajian transfer masuk pada Laporan Realisasi Anggaran, transfer masuk diukur dan dicatat berdasarkan jumlah transfer yang masuk ke Rekening Kas Umum Daerah, sedangkan untuk Laporan Operasional, pendapatan transfer diukur dan dicatat berdasarkan hak atas pendapatan transfer bagi pemerintah daerah.

Transfer masuk dinilai berdasarkan asas bruto, yaitu dengan membukukan penerimaan bruto, dan tidak mencatat jumlah nettonya (setelah dikompensasikan dengan pengeluaran).

a. Dalam hal terdapat pemotongan Dana Transfer dari Pemerintah Pusat sebagai akibat pemerintah daerah yang bersangkutan tidak memenuhi kewajiban finansial seperti pembayaran pinjaman pemerintah daerah yang tertunggak dan dikompensasikan sebagai pembayaran hutang pemerintah daerah, maka dalam laporan realisasi anggaran tetap disajikan sebagai transfer DAU dan pengeluaran pembiayaan pembayaran pinjaman pemerintah daerah. Hal ini juga berlaku untuk penyajian dalam Laporan Operasional.

Namun jika pemotongan Dana Transfer misalnya DAU merupakan bentuk hukuman yang diberikan pemerintah pusat kepada pemerintah daerah tanpa disertai dengan kompensasi pengurangan kewajiban pemerintah daerah kepada pemerintah pusat maka atas pemotongan DAU tersebut diperlakukan sebagai koreksi pengurangan hak pemerintah daerah atas pendapatan transfer DAU tahun anggaran berjalan.

b. Dalam hal terdapat pemotongan Dana Transfer karena adanya kelebihan penyaluran Dana Transfer pada tahun anggaran sebelumnya, maka pemotongan dana transfer diperlakukan sebagai pengurangan hak pemerintah daerah pada tahun anggaran berjalan untuk jenis transfer yang sama.

2. **Transfer Keluar dan Beban Transfer**

Untuk kepentingan penyusunan Laporan Realisasi Anggaran, transfer keluar diukur dan dicatat sebesar nilai SP2D yang diterbitkan atas beban anggaran transfer keluar. Untuk kepentingan penyusunan Laporan Operasional, beban transfer diukur dan dicatat sebesar kewajiban transfer pemerintah daerah yang bersangkutan kepada pemerintah daerah lainnya/desa berdasarkan dokumen yang sah sesuai ketentuan yang berlaku.

Pengungkapan

Pengungkapan atas transfer masuk dan pendapatan transfer dalam Catatan atas

Laporan Keuangan adalah sebagai berikut:

1. Penjelasan rincian atas anggaran dan realisasi transfer masuk pada Laporan Realisasi Anggaran dan realisasi pendapatan transfer pada Laporan Operasional beserta perbandingannya dengan realisasi tahun anggaran sebelumnya
2. Penjelasan atas penyebab terjadinya selisih antara anggaran transfer masuk dengan realisasinya. Realisasi transfer masuk dalam Laporan Realisasi Anggaran dengan realisasi pendapatan transfer pada Laporan Operasional.
3. Informasi lainnya yang dianggap perlu.

Pengungkapan atas transfer keluar dan beban transfer dalam Catatan atas Laporan Keuangan adalah sebagai berikut:

1. Penjelasan rincian atas anggaran dan realisasi transfer keluar pada Laporan Realisasi Anggaran, rincian realisasi beban transfer pada Laporan Operasional beserta perbandingannya dengan tahun anggaran sebelumnya.
2. Penjelasan atas penyebab terjadinya selisih antara anggaran transfer keluar dengan realisasinya.
3. Penjelasan atas perbedaan nilai realisasi transfer keluar dalam Laporan Realisasi Anggaran dengan realisasi beban transfer pada Laporan Operasional.
4. Informasi lainnya yang dianggap perlu.

3.4.6 Kebijakan Akuntansi Pembiayaan

Pembiayaan (financing) adalah seluruh transaksi keuangan pemerintah daerah, baik penerimaan maupun pengeluaran, yang perlu dibayar atau akan diterima kembali dan/atau pengeluaran yang akan diterima kembali baik pada tahun anggaran bersangkutan maupun tahun-tahun anggaran berikutnya, yang dalam penganggaran pemerintah daerah terutama dimaksudkan untuk menutup defisit atau memanfaatkan surplus anggaran.

Pembiayaan diklasifikasikan menurut sumber pembiayaan dan pusat pertanggungjawaban, terdiri atas:

1. Penerimaan Pembiayaan Daerah
2. Pengeluaran Pembiayaan Daerah

Pengakuan

Terdapat dua jenis pengakuan pembiayaan yaitu:

1. Penerimaan pembiayaan diakui saat diterima pada Rekening Kas Umum Daerah.
2. Pengeluaran pembiayaan diakui saat dikeluarkan dari Rekening Kas Umum Daerah

Pengukuran

Akuntansi penerimaan pembiayaan dilaksanakan berdasarkan azas bruto, yaitu dengan membukukan penerimaan bruto, dan tidak mencatat jumlah netonya (setelah dikompensasikan dengan pengeluaran). Akuntansi pengeluaran pembiayaan dilaksanakan berdasarkan azas bruto.

Penyajian dan Pengungkapan

Secara umum Pembiayaan disajikan dalam Laporan Realisasi Anggaran dengan rincian Penerimaan Pembiayaan dan Pengeluaran Pembiayaan.

Hal-hal yang perlu diungkapkan sehubungan dengan pembiayaan antara lain:

1. Rincian dari penerimaan dan pengeluaran pembiayaan tahun berkenaan
2. Penjelasan landasan hukum berkenaan dengan penerimaan/pemberian pinjaman, pembentukan/pencairan dana cadangan, penjualan aset daerah yang dipisahkan, penyertaan modal pemerintah daerah.

3.4.7 Kebijakan Akuntansi Kas dan Setara Kas

Kas didefinisikan sebagai uang tunai dan saldo simpanan di bank yang setiap saat dapat digunakan untuk membiayai kegiatan pemerintah daerah yang sangat likuid yang siap dijabarkan/dicairkan menjadi kas serta bebas dari risiko perubahan nilai yang signifikan. Kas juga meliputi seluruh Uang Yang Harus Dipertanggungjawabkan (UYHD) yang wajib dipertanggungjawabkan dan dilaporkan dalam neraca. Saldo simpanan di bank yang setiap saat dapat ditarik atau digunakan untuk melakukan pembayaran.

Sedangkan setara kas didefinisikan sebagai investasi jangka pendek yang sangat likuid yang siap dijabarkan menjadi kas serta bebas dari risiko perubahan nilai yang signifikan. Setara kas pada pemerintah daerah ditujukan untuk memenuhi kebutuhan kas jangka pendek atau untuk tujuan lainnya.

Untuk memenuhi persyaratan setara kas, investasi jangka pendek harus segera dapat diubah menjadi kas dalam jumlah yang dapat diketahui tanpa ada risiko perubahan nilai yang signifikan. Oleh karena itu, suatu investasi disebut setara kas kalau investasi dimaksud mempunyai masa jatuh tempo kurang dari 3 (tiga) bulan dari tanggal perolehannya.

Kas dan setara kas pada pemerintah daerah mencakup kas yang dikuasai, dikelola dan dibawah tanggung jawab bendahara umum daerah (BUD) dan kas yang dikuasai, dikelola dan di bawah tanggung jawab selain bendahara umum daerah, misalnya bendahara pengeluaran. Kas dan setara kas yang dikuasai dan dibawah tanggung jawab bendahara umum daerah terdiri dari:

- a. saldo rekening kas daerah, yaitu saldo rekening-rekening pada bank yang ditentukan oleh kepala daerah untuk menampung penerimaan dan pengeluaran.
- b. setara kas, antara lain berupa surat utang negara (SUN)/obligasi dan deposito kurang dari 3 bulan, yang dikelola oleh bendahara umum daerah.

Pengakuan

1. Penerimaan Kas dari Transaksi Pendapatan

Pengakuan Kas yang berasal dari pendapatan diakui pada saat:

- a. Kas tersebut diterima di Rekening Kas Umum Daerah; atau
- b. Kas tersebut diterima di Bendahara Penerimaan, apabila Bendahara Penerimaan merupakan bagian dari BUD; atau
- c. Pengesahan atas penerimaan pendapatan

2. Pengeluaran Kas Akibat Transaksi Belanja

Pengakuan Kas yang dikeluarkan untuk belanja diakui pada saat terjadi pengeluaran kas dari Rekening Kas Umum Daerah untuk LS dan pengeluaran oleh Bendahara untuk uang persediaan.

3. Penerimaan Kas Akibat Penerimaan Pembiayaan

Pengakuan Kas yang bersumber dari penerimaan pembiayaan diakui pada saat:

- a. Kas telah diterima di Rekening Kas Umum Daerah sebagai pembiayaan yang harus dibayar kembali; atau
 - b. Khusus untuk pembiayaan yang berasal dari pinjaman luar negeri dengan mekanisme pencairan L/C, pembayaran langsung (direct payment), rekening khusus (special account), dan pembiayaan pendahuluan (prefinancing), penerimaan pembiayaan diakui pada saat, yang mana yang lebih dahulu:
 - 1) Kas diterima di Kas Umum Daerah sebagai pembiayaan yang harus dibayar kembali; atau
 - 2) Telah terjadi pengeluaran (disbursed) oleh pemberi pinjaman (lender) atas beban pinjaman pemerintah.
- 4. Pengeluaran Kas dalam rangka pengeluaran pembiayaan**
- Kas dalam rangka pengeluaran pembiayaan diakui pada saat:
- a. Kas dikeluarkan dari Kas Umum Daerah sebagai pengeluaran pembiayaan; atau
 - b. Pembiayaan berasal dari pinjaman luar negeri dengan mekanisme pencairan L/C, pembayaran langsung (direct payment), rekening khusus (special account), dan pembiayaan pendahuluan (prefinancing), pengeluaran pembiayaan diakui pada saat yang mana yang lebih dahulu.
 - 1) Kas telah dikeluarkan dari Rekening Kas Umum Daerah sebagai pembiayaan yang harus dibayar kembali; atau
 - 2) Telah terjadi pengeluaran oleh pemberi pinjaman atas beban pinjaman pemerintah.
- 5. Penerimaan Kas Berasal Dari Penerimaan Transfer**
- Penerimaan transfer (transfer masuk) merupakan penerimaan uang dari entitas pelaporan lain tanpa kewajiban mengembalikan, misalnya penerimaan dana perimbangan dari pemerintah pusat oleh pemda dan dana bagi hasil dari pemerintah provinsi oleh pemerintah kabupaten/kota. Pengakuan Kas bersumber dari transfer diakui pada saat kas telah diterima di Rekening Kas Umum Daerah sebagai penerimaan dari entitas pelaporan lain, tanpa kewajiban mengembalikan.
- 6. Pengeluaran Kas untuk Pengeluaran Transfer**
- Transfer keluar adalah pengeluaran uang dari entitas pelaporan ke entitas pelaporan lain seperti pengeluaran dana perimbangan oleh pemerintah pusat dan dana bagi hasil oleh pemerintah daerah. Pengeluaran transfer diakui pada saat Kas telah dikeluarkan dari Rekening Kas Umum Daerah sebagai pengeluaran yang tidak akan diterima kembali.
- 7. Penerimaan dan pengeluaran lainnya**
- Transaksi Penerimaan/Pengeluaran Lainnya berupa penerimaan/pengeluaran Non Anggaran merupakan transaksi yang tidak mempengaruhi laporan realisasi anggaran, namun mempengaruhi kas secara umum, seperti transaksi perhitungan pihak ketiga (PFK) dan kiriman uang. PFK menggambarkan kas yang berasal dari jumlah dana yang dipotong dari Surat Perintah Membayar atau diterima secara tunai untuk pihak ketiga misalnya potongan Taspen dan Askes. Kiriman uang menggambarkan mutasi kas antar Rekening Kas Umum Daerah. Penerimaan perhitungan pihak ketiga yang sampai akhir tahun belum dibayarkan diakui sebagai kas dengan akun lawan kewajiban PFK.

Pengukuran

Kas dan setara kas dicatat sebesar nilai nominal. Nilai nominal artinya disajikan sebesar nilai rupiahnya. Apabila terdapat kas dalam bentuk valuta asing, dikonversi menjadi rupiah menggunakan kurs tengah bank sentral pada tanggal neraca.

Penyajian dan Pengungkapan

Saldo kas dan setara kas harus disajikan dalam Neraca dan Laporan Arus Kas. Mutasi antar pos-pos kas dan setara kas tidak diinformasikan dalam laporan keuangan karena kegiatan tersebut merupakan bagian dari manajemen kas dan bukan merupakan bagian dari aktivitas operasi, investasi, pendanaan, dan transitoris pada Laporan Arus Kas. Pengungkapan kas dan setara kas dalam Catatan atas Laporan Keuangan (CALK) sekurang-kurangnya mengungkapkan hal-hal sebagai berikut:

1. Rincian kas dan setara kas;
2. Kebijakan manajemen setara kas; dan
3. Informasi lainnya yang dianggap penting.

3.4.8 Kebijakan Akuntansi Investasi Jangka Pendek

Investasi jangka pendek merupakan kelompok aset lancar sedangkan investasi jangka panjang merupakan kelompok aset non lancar. Investasi Jangka Pendek adalah investasi yang dapat segera dicairkan dan dimaksudkan untuk dimiliki selama 12 (dua belas) bulan atau kurang. Investasi jangka pendek memiliki karakteristik sebagai berikut:

- 1) Dapat segera diperjualbelikan/dicairkan dalam waktu 3 bulan sampai dengan 12 bulan.
- 2) Ditujukan dalam rangka manajemen kas dimana pemerintah daerah dapat menjual/mencairkan investasi tersebut jika timbul kebutuhan kas.
- 3) Investasi jangka pendek biasanya berisiko rendah.

Deposito berjangka waktu tiga sampai dua belas bulan dikategorikan sebagai investasi jangka pendek. Sedangkan deposito berjangka waktu kurang dari tiga bulan dikategorikan sebagai Kas dan Setara Kas.

a. Investasi Jangka Panjang

Investasi jangka panjang adalah investasi yang dimaksudkan untuk dimiliki lebih dari 12 (dua belas) bulan. Investasi jangka panjang menurut sifat penanaman investasinya dibagi menjadi dua yaitu:

1) Investasi Jangka Panjang Non Permanen

Investasi jangka Panjang Non Permanen merupakan investasi jangka panjang yang dimaksudkan untuk dimiliki secara tidak berkelanjutan atau suatu waktu akan dijual. Investasi nonpermanen yang dilakukan oleh pemerintah, antara lain dapat berupa:

- a) Pembelian obligasi atau surat utang jangka panjang yang dimaksudkan untuk dimiliki sampai dengan tanggal jatuh temponya oleh pemerintah;
- b) Penanaman modal dalam proyek pembangunan yang dapat dialihkan kepada pihak ketiga;
- c) Dana yang disisihkan pemerintah dalam rangka pelayanan masyarakat seperti bantuan modal kerja secara bergulir kepada kelompok masyarakat;

- d) Investasi nonpermanen lainnya, yang sifatnya tidak dimaksudkan untuk dimiliki pemerintah secara berkelanjutan, seperti penyertaan modal yang dimaksudkan untuk penyehatan/penyelamatan perekonomian.atau ditarik kembali.
- 2) **Investasi Jangka Panjang Permanen**
- Investasi Jangka Panjang Permanen merupakan investasi jangka panjang yang dimaksudkan untuk dimiliki secara berkelanjutan atau tanpa ada niat untuk diperjualbelikan atau ditarik kembali.
- a) Penyertaan Modal Pemerintah pada perusahaan negara/daerah, badan internasional dan badan usaha lainnya yang bukan milik negara;
 - b) Investasi permanen lainnya yang dimiliki oleh pemerintah untuk menghasilkan pendapatan atau meningkatkan pelayanan kepada masyarakat.
- Akuntansi untuk investasi pemerintah dalam properti dan kerjasama operasi akan diatur dalam standar akuntansi tersendiri. Klasifikasi investasi sesuai dengan Bagan Akun Standar.

Pengakuan

1. Perolehan Investasi

Suatu transaksi pengeluaran uang dan / atau aset, penerimaan hibah dalam bentuk investasi dan perubahan piutang menjadi investasi dapat diakui sebagai investasi apabila memenuhi kriteria sebagai berikut:

- a. Pemerintah daerah kemungkinan akan memperoleh manfaat ekonomi dan manfaat sosial atau jasa potensial di masa depan dengan tingkat kepastian cukup. Pemerintah daerah perlu mengkaji tingkat kepastian mengalirnya manfaat ekonomi dan manfaat sosial atau jasa potensial di masa depan berdasarkan bukti-bukti yang tersedia pada saat pengakuan yang pertama kali.
- b. Nilai perolehan atau nilai wajar investasi dapat diukur secara memadai/andal (reliable), biasanya didasarkan pada bukti transaksi yang menyatakan/mengidentifikasi biaya perolehannya. Jika transaksi tidak dapat diukur berdasarkan bukti perolehannya, penggunaan estimasi yang layak juga dapat dilakukan.

2. Hasil Investasi

Hasil investasi yang diperoleh dari investasi jangka pendek, antara lain berupa bunga deposito, bunga obligasi, dan dividen tunai (cash dividend), diakui pada saat diperoleh dan dicatat sebagai pendapatan.

Hasil investasi berupa dividen tunai yang diperoleh dari penyertaan modal pemerintah yang pencatatannya menggunakan metode biaya, dicatat sebagai pendapatan hasil investasi.

Sedangkan apabila menggunakan metode ekuitas, bagian laba berupa dividen tunai yang diperoleh oleh pemerintah dicatat sebagai pendapatan hasil investasi dan mengurangi nilai investasi pemerintah. Dividen dalam bentuk saham yang diterima tidak akan menambah nilai investasi pemerintah.

3. Pelepasan dan pemindahan investasi

Pelepasan investasi pemerintah dapat terjadi karena penjualan, pelepasan hak karena peraturan pemerintah, dan lain sebagainya. Perbedaan antara hasil pelepasan investasi dengan nilai tercatatnya harus dibebankan atau dikreditkan kepada keuntungan/rugi pelepasan investasi. Keuntungan/rugi pelepasan investasi disajikan dalam laporan operasional.

Pengukuran dan Penilaian

Secara umum untuk investasi yang memiliki pasar aktif yang dapat membentuk nilai pasarnya, maka nilai pasar dapat dipergunakan sebagai dasar penerapan nilai wajar. Dan untuk investasi yang tidak memiliki pasar aktif, maka dapat dipergunakan nilai nominal, nilai tercatat atau nilai wajar lainnya.

Pengukuran investasi berdasarkan jenis investasinya, dapat diuraikan sebagai berikut:

a. Pengukuran investasi jangka pendek

- 1) Investasi jangka pendek dalam bentuk surat berharga:
 - a) Apabila terdapat nilai biaya perolehannya, maka investasi jangka pendek diukur dan dicatat berdasarkan harga transaksi investasi ditambah komisi perantara jual beli, jasa bank, dan biaya lainnya yang timbul dalam rangka perolehan tersebut.
 - b) Apabila tidak terdapat nilai biaya perolehannya, maka investasi jangka pendek diukur dan dicatat berdasarkan nilai wajar investasi pada tanggal perolehannya yaitu sebesar harga pasarnya. Dan jika tidak terdapat nilai wajar, maka investasi jangka pendek dicatat berdasarkan nilai wajar aset lain yang diserahkan untuk memperoleh investasi tersebut.
- 2) Investasi jangka pendek dalam bentuk non saham diukur dan dicatat sebesar nilai nominalnya.

b. Pengukuran investasi jangka panjang:

- 1) Investasi jangka panjang yang bersifat permanen dicatat sebesar biaya perolehannya, meliputi harga transaksi investasi ditambah biaya lain yang timbul dalam rangka perolehan investasi berkenaan.
- 2) Investasi jangka panjang nonpermanen:
 - a) Investasi jangka panjang nonpermanen dalam bentuk pembelian obligasi jangka panjang yang dimaksudkan tidak untuk dimiliki berkelanjutan, dicatat dan diukur sebesar nilai perolehannya.
 - b) Investasi jangka panjang nonpermanen yang dimaksudkan untuk penyehatan/penyelamatan perekonomian misalnya dalam bentuk dana talangan untuk penyehatan perbankan dinilai sebesar nilai bersih yang dapat direalisasikan.
 - c) Investasi jangka panjang nonpermanen dalam bentuk penanaman modal pada proyek-proyek pembangunan pemerintah daerah (seperti proyek PIR) diukur dan dicatat sebesar biaya pembangunan termasuk biaya yang dikeluarkan untuk perencanaan dan biaya lain yang dikeluarkan untuk penyelesaian proyek sampai proyek tersebut diserahkan ke pihak ketiga.
- 3) Dalam hal investasi jangka panjang diperoleh dengan pertukaran aset pemerintah daerah maka investasi diukur dan dicatat sebesar harga perolehannya, atau nilai wajar investasi tersebut jika harga perolehannya tidak ada.
- 4) Harga perolehan investasi dalam valuta asing yang dibayarkan dengan mata uang asing yang sama harus dinyatakan dalam rupiah

dengan menggunakan nilai tukar (kurs tengah bank sentral) yang berlaku pada tanggal transaksi.

Penilaian investasi pemerintah daerah dilakukan dengan tiga metode sebagai berikut:

- a) **Metode biaya**
Dengan menggunakan metode biaya, investasi dinilai sebesar biaya perolehan. Hasil dari investasi tersebut diakui sebesar bagian hasil yang diterima dan tidak mempengaruhi besarnya investasi pada badan usaha/badan hukum yang terkait.

- b) **Metode ekuitas**
Dengan menggunakan metode ekuitas, investasi pemerintah daerah dinilai sebesar biaya perolehan investasi awal ditambah atau dikurangi bagian laba atau rugi sebesar persentase kepemilikan pemerintah daerah setelah tanggal perolehan. Bagian laba yang diterima pemerintah daerah, tidak termasuk dividen yang diterima dalam bentuk saham, akan mengurangi nilai investasi pemerintah daerah.

Penyesuaian terhadap nilai investasi juga diperlukan untuk mengubah porsi kepemilikan investasi pemerintah daerah, misalnya adanya perubahan yang timbul akibat pengaruh valuta asing serta revaluasi aset tetap.

Pengungkapan

Pengungkapan investasi dalam Catatan atas Laporan Keuangan sekurang-kurangnya mengungkapkan hal-hal sebagai berikut:

1. Kebijakan akuntansi untuk penentuan nilai investasi;
2. Jenis-jenis investasi, baik investasi permanen dan nonpermanen;
3. Perubahan harga pasar baik investasi jangka pendek maupun investasi jangka panjang;
4. Penurunan nilai investasi yang signifikan dalam penyebab penurunan tersebut;
5. Investasi yang dinilai dengan nilai wajar dan alasan penerapannya;
6. Perubahan pos investasi.

3.4.9 Kebijakan Akuntansi Piutang

Piutang adalah jumlah uang yang wajib dibayar kepada pemerintah daerah dan/atau hak pemerintah daerah yang dapat dinilai dengan uang sebagai akibat perjanjian/atau akibat lainnya berdasarkan peraturan perundang-undangan atau akibat lainnya yang sah.

Penyisihan piutang tak tertagih adalah taksiran nilai piutang yang kemungkinan tidak dapat diterima pembayarannya dimasa akan datang dari seseorang dan/atau korporasi dan/atau entitas lain. Penilaian kualitas piutang untuk penyisihan piutang tak tertagih dihitung berdasarkan kualitas umur piutang, jenis/karakteristik piutang, dan diterapkan dengan melakukan modifikasi tertentu tergantung kondisi dari debiturnya. Klasifikasi piutang secara terinci diuraikan dalam Bagan Akun Standar (BAS).

Piutang dilihat dari sisi peristiwa yang menyebabkan timbulnya piutang dibagi atas:

- a. Pungutan Piutang yang timbul dari peristiwa pungutan, terdiri atas: 1)

Piutang Pajak Daerah; 2) Piutang Retribusi; dan 3) Piutang Pendapatan Asli Daerah Lainnya.

- b. Perikatan Piutang yang timbul dari peristiwa perikatan, terdiri atas: 1) Pemberian Pinjaman; 2) Penjualan; 3) Kemitraan; dan 4) Pemberian fasilitas.
- c. Transfer antar Pemerintahan Piutang yang timbul dari peristiwa transfer antar pemerintahan, terdiri atas: 1) Piutang Dana Bagi Hasil; 2) Piutang Dana Alokasi Umum; 3) Piutang Dana Alokasi Khusus; 4) Piutang Dana Otonomi Khusus; 5) Piutang Transfer Lainnya; 6) Piutang Bagi Hasil Dari Provinsi; 7) Piutang Transfer Antar Daerah; 8) Piutang Kelebihan Transfer.
- d. Tuntutan Ganti Kerugian Daerah Piutang yang timbul dari peristiwa tuntutan ganti kerugian daerah, terdiri atas: 1) Piutang yang timbul akibat Tuntutan Ganti Kerugian Daerah terhadap Pegawai Negeri Bukan Bendahara; 2) Piutang yang timbul akibat Tuntutan Ganti Kerugian Daerah terhadap Bendahara.

Pengakuan

Piutang diakui pada saat penyusunan laporan keuangan ketika timbul klaim/hak untuk menagih uang atau manfaat ekonomi lainnya kepada entitas, yaitu pada saat:

- a. Terdapat surat ketetapan/dokumen yang sah yang belum dilunasi;
 - b. Terdapat surat penagihan dan telah dilaksanakan penagihan dan belum dilunasi
- Peristiwa-peristiwa yang menimbulkan hak tagih, yaitu peristiwa yang timbul dari pemberian pinjaman, penjualan, kemitraan, dan pemberian fasilitas/jasa yang diakui sebagai piutang dan dicatat sebagai aset di neraca, apabila memenuhi kriteria:
- 1) harus didukung dengan naskah perjanjian yang menyatakan hak dan kewajiban secara jelas; dan
 - 2) jumlah piutang dapat diukur;

Pengakuan piutang dari sisi peristiwa yang menyebabkan piutang:

1. **Piutang pajak dan retribusi daerah** diakui berdasarkan surat ketetapan/dokumen yang sah yang belum dilunasi oleh wajib pajak/wajib retribusi.
2. **Piutang Dana Alokasi Umum (DAU)** diakui berdasarkan jumlah yang ditetapkan sesuai dengan dokumen penetapan yang sah menurut ketentuan yang berlaku yang belum ditransfer dan merupakan hak daerah
3. **Piutang Dana Bagi Hasil (DBH) Pajak dan Sumber Daya Alam** diakui berdasarkan alokasi definitif yang telah ditetapkan sesuai dengan dokumen penetapan yang sah menurut ketentuan yang berlaku sebesar hak daerah yang belum dibayarkan. Jika alokasi tersebut tidak diperoleh maka piutang atas DBH tidak diakui.
4. **Piutang Dana Alokasi Khusus (DAK)** diakui berdasarkan klaim pembayaran yang telah diverifikasi oleh Pemerintah Pusat dan telah ditetapkan jumlah definitifnya sebesar jumlah yang belum ditransfer.
5. **Piutang transfer lainnya diakui apabila:**
 - 1) Dalam hal penyaluran tidak memerlukan persyaratan, apabila sampai dengan akhir tahun Pemerintah Pusat belum menyalurkan seluruh pembayarannya, sisa yang belum ditransfer akan menjadi hak tagih atau piutang bagi daerah penerima;
 - 2) Dalam hal pencairan dana diperlukan persyaratan, misalnya tingkat penyelesaian pekerjaan tertentu, maka timbulnya hak tagih pada saat persyaratan sudah dipenuhi, tetapi belum dilaksanakan pembayarannya oleh Pemerintah Pusat.

6. **Piutang Bagi Hasil dari provinsi** dihitung berdasarkan hasil realisasi pajak yang menjadi bagian daerah yang belum dibayar. Piutang transfer antar daerah dihitung berdasarkan hasil realisasi pendapatan yang bersangkutan yang menjadi hak/bagian daerah penerima yang belum dibayar. Piutang kelebihan transfer terjadi apabila dalam suatu tahun anggaran ada kelebihan transfer. Jika kelebihan transfer belum dikembalikan maka kelebihan dimaksud dapat dikompensasikan dengan hak transfer periode berikutnya.
7. **Piutang TP/TGR.** Peristiwa yang menimbulkan hak tagih berkaitan dengan TP/TGR, harus didukung dengan bukti SK Pembebanan/ SKP2K/SKTJM/ Dokumen yang dipersamakan, yang menunjukkan bahwa penyelesaian atas TP/TGR dilakukan dengan cara damai (di luar pengadilan). SK Pembebanan/SKP2K/SKTJM/Dokumen yang dipersamakan merupakan surat keterangan tentang pengakuan bahwa kerugian tersebut menjadi tanggung jawab seseorang dan bersedia mengganti kerugian tersebut. Apabila penyelesaian TP/TGR tersebut dilaksanakan melalui jalur pengadilan, pengakuan piutang baru dilakukan setelah terdapat surat penetapan dan telah diterbitkan surat penagihan.

Pengukuran

1. Pengukuran piutang pendapatan yang berasal dari peraturan perundang undangan, adalah sebagai berikut:
 - a. Disajikan sebesar nilai yang belum dilunasi sampai dengan tanggal pelaporan dari setiap tagihan yang ditetapkan berdasarkan surat ketetapan kurang bayar yang diterbitkan; atau
 - b. Disajikan sebesar nilai yang belum dilunasi sampai dengan tanggal pelaporan dari setiap tagihan yang telah ditetapkan terutang oleh Pengadilan Pajak untuk Wajib Pajak (WP) yang mengajukan banding; atau
2. Pengukuran piutang yang berasal dari perikatan, adalah sebagai berikut:
 - a. **Pemberian pinjaman**
Piutang pemberian pinjaman dinilai dengan jumlah yang dikeluarkan dari kas daerah dan/atau apabila berupa barang/jasa harus dinilai dengan nilai wajar pada tanggal pelaporan atas barang/jasa tersebut. Apabila dalam naskah perjanjian pinjaman diatur mengenai kewajiban bunga, denda, commitment fee dan atau biaya-biaya pinjaman lainnya, maka pada akhir periode pelaporan harus diakui adanya bunga, denda, commitment fee dan/atau biaya lainnya pada periode berjalan yang terutang (belum dibayar) pada akhir periode pelaporan.
 - b. **Penjualan**
Piutang dari penjualan diakui sebesar nilai sesuai naskah perjanjian penjualan yang terutang (belum dibayar) pada akhir periode pelaporan. Apabila dalam perjanjian dipersyaratkan adanya potongan pembayaran, maka nilai piutang harus dicatat sebesar nilai bersihnya.
 - c. **Kemitraan**
Piutang yang timbul diakui berdasarkan ketentuan-ketentuan yang dipersyaratkan dalam naskah perjanjian kemitraan.
 - d. **Pemberian fasilitas/jasa**
Piutang yang timbul diakui berdasarkan fasilitas atau jasa yang telah diberikan oleh pemerintah pada akhir periode pelaporan, dikurangi dengan pembayaran atau uang muka yang telah diterima.
3. Pengukuran piutang transfer adalah sebagai berikut:
 - a. Dana Alokasi Umum sebesar jumlah yang belum diterima, dalam hal terdapat kekurangan transfer DAU dari Pemerintah Pusat ke kabupaten;

- b. Dana Bagi Hasil disajikan sebesar nilai yang belum diterima sampai dengan tanggal pelaporan dari setiap tagihan yang ditetapkan berdasarkan alokasi definitif transfer yang berlaku. Jika alokasi definitif tersebut tidak diperoleh maka piutang atas DBH tidak disajikan;
- c. Dana Alokasi Khusus, disajikan sebesar klaim yang telah diverifikasi dan disetujui oleh Pemerintah Pusat.
- 4. Pengukuran piutang ganti rugi berdasarkan pengakuan yang dikemukakan di atas, dilakukan sebagai berikut:
 - a. Disajikan sebagai aset lancar sebesar nilai yang jatuh tempo dalam tahun berjalan dan yang akan ditagih dalam 12 (dua belas) bulan ke depan berdasarkan surat ketentuan penyelesaian yang telah ditetapkan;
 - b. Disajikan sebagai aset lainnya terhadap nilai yang akan dilunasi di atas 12 bulan berikutnya.

Pengukuran Piutang Berikutnya

Pengukuran Berikutnya (Subsequent Measurement) Terhadap Pengakuan Awal Piutang disajikan berdasarkan nilai nominal tagihan yang belum dilunasi tersebut dikurangi penyisihan kerugian piutang tidak tertagih. Apabila terjadi kondisi yang memungkinkan penghapusan piutang maka masing-masing jenis piutang disajikan setelah dikurangi piutang yang dihapuskan.

Pemberhentian pengakuan piutang selain pelunasan juga dikenal dengan dua cara yaitu: penghapustagihan (write-off) dan penghapusbukuan (write down). Piutang disajikan sebesar nilai bersih yang dapat direalisasikan (net realizable value), yaitu selisih antara nilai nominal piutang dengan penyisihan piutang.

Kualitas piutang dikelompokkan menjadi 4 (empat) yang dihitung sejak tanggal jatuh tempo pembayaran, dengan klasifikasi sebagai berikut:

1. Penggolongan Kualitas Piutang Pajak dengan ketentuan:

No.	Kualitas	Kriteria
a.	Lancar	1) Umur piutang kurang dari 1 tahun; dan/atau 2) Wajib Pajak menyetujui hasil pemeriksaan; dan/atau 3) Wajib Pajak kooperatif; dan/atau 4) Wajib Pajak likuid; dan/atau 5) Wajib Pajak tidak mengajukan keberatan/banding.
b.	Kurang Lancar	1) Umur piutang 1 sampai dengan 2 tahun; dan/atau 2) Wajib Pajak kurang kooperatif dalam pemeriksaan; dan/atau 3) Wajib Pajak menyetujui sebagian hasil pemeriksaan; dan/atau 4) Wajib Pajak mengajukan keberatan/banding
c.	Diragukan	1) Umur piutang 2 sampai dengan 5 tahun; dan/atau 2) Wajib Pajak tidak kooperatif dalam pemeriksaan; dan/atau 3) Wajib Pajak tidak menyetujui seluruh hasil pemeriksaan; dan/atau 4) Wajib Pajak mengalami kesulitan likuiditas.
d.	Macet	1) Umur piutang diatas 5 tahun; dan/atau 2) Wajib Pajak tidak ditemukan; dan/atau 3) Wajib Pajak bangkrut/meninggal dunia; dan/atau 4) Wajib Pajak mengalami musibah (force majeure).

2. Penggolongan piutang retribusi dan piutang lainnya

No.	Kualitas	Kriteria
a.	Lancar	umur piutang 0 sampai dengan 1 bulan;
b.	Kurang Lancar	umur piutang 1 sampai dengan 3 bulan
c.	Diragukan	umur piutang 3 sampai dengan 12 bulan
d.	Macet	umur piutang lebih dari 12 bulan

Penyisihan Piutang Tak Tertagih

Penyisihan Piutang Tidak Tertagih adalah sebagai berikut:

No	Kualitas Piutang	Taksiran Piutang Tak Tertagih
a	Lancar	0,5 %
b	Kurang Lancar	10 %
c	Diragukan	50 %
d	Macet	100 %

Penyisihan dilakukan setiap bulan tetapi pada akhir tahun baru dibebankan. Pencatatan transaksi penyisihan Piutang dilakukan pada akhir periode pelaporan, apabila masih terdapat saldo piutang, maka dihitung nilai penyisihan piutang tidak tertagih sesuai dengan kualitas piutangnya.

Pengungkapan

Piutang disajikan dan diungkapkan secara memadai. Informasi mengenai akun piutang diungkapkan secara cukup dalam Catatan Atas Laporan Keuangan. Informasi dimaksud dapat berupa:

1. Kebijakan akuntansi yang digunakan dalam penilaian, pengakuan dan pengukuran piutang;
2. Rincian jenis-jenis, saldo menurut umur untuk mengetahui tingkat kolektibilitasnya;
3. Penjelasan atas penyelesaian piutang;
4. Jaminan atau sita jaminan jika ada.

Tuntutan ganti rugi/tuntutan perbendaharaan juga harus diungkapkan piutang yang masih dalam proses penyelesaian, baik melalui cara damai maupun pengadilan. Penghapusbukuan piutang harus diungkapkan secara cukup dalam Catatan atas Laporan Keuangan agar lebih informatif. Informasi yang perlu diungkapkan misalnya jenis piutang, nama debitur, nilai piutang, nomor dan tanggal keputusan penghapusan piutang, dasar pertimbangan penghapusbukuan dan penjelasan lainnya yang dianggap perlu.

3.4.10 Kebijakan Akuntansi Persediaan

Persediaan adalah aset lancar dalam bentuk barang atau perlengkapan yang dimaksudkan untuk mendukung kegiatan operasional pemerintah daerah, dan barang-barang yang dimaksudkan untuk dijual dan/atau diserahkan dalam rangka pelayanan kepada masyarakat.

Persediaan merupakan aset yang berupa:

- a. Bahan Baku pembuatan alat-alat pertanian, bahan baku pembuatan benih.
- b. Barang dalam proses produksi yang dimaksudkan untuk dijual atau diserahkan kepada masyarakat, misalnya adalah alat-alat pertanian setengah jadi, benih yang belum cukup umur.
- c. Barang yang disimpan untuk dijupersediaan merupakan aset yang berupa:
- d. Barang atau perlengkapan (supplies) yang digunakan dalam rangka kegiatan operasional pemerintah daerah, misalnya barang pakai habis seperti alat tulis kantor, barang tak habis pakai seperti komponen peralatan dan pipa, dan barang bekas pakai seperti komponen bekas.
- e. Bahan atau perlengkapan (supplies) yang akan digunakan dalam proses produksi, misalnya bahan baal atau diserahkan kepada masyarakat dalam rangka kegiatan pemerintahan, misalnya adalah hewan dan bibit tanaman untuk dijual atau diserahkan kepada masyarakat.

Persediaan dalam kondisi rusak atau usang tidak dilaporkan dalam neraca, tetapi diungkapkan dalam Catatan atas Laporan Keuangan

Dalam hal pemerintah menyimpan barang untuk tujuan cadangan strategis seperti cadangan energi (misalnya minyak) atau untuk tujuan berjaga-jaga seperti cadangan pangan (misalnya beras), barang-barang dimaksud diakui sebagai persediaan.

Pengakuan

Persediaan diakui pada saat :

1. Potensi manfaat ekonomi masa depan diperoleh pemerintah daerah dan mempunyai nilai atau biaya yang dapat diukur dengan andal;
2. Diterima atau hak kepemilikannya dan/atau kekuasaannya berpindah.
Pengakuan persediaan pada akhir periode akuntansi, dilakukan berdasarkan hasil inventarisasi fisik.

Pengukuran

1. Metode pencatatan persediaan dilakukan dengan dua cara yaitu :
 - a. Metode Periodik untuk persediaan yang penggunaannya sulit diidentifikasi seperti Alat Tulis Kantor (ATK). Dengan metode ini, pencatatan hanya dilakukan pada saat terjadi penambahan, sehingga tidak mengupdate jumlah persediaan. Jumlah Persediaan akhir diketahui dengan melakukan stock opname pada akhir periode dengan menggunakan harga perolehan terakhir/harga pokok produksi terakhir/nilai wajar.
 - b. Metode Perpetual untuk persediaan yang sifatnya continues dan membutuhkan kontrol yang besar seperti obat-obatan. Pencatatan dilakukan setiap ada persediaan yang masuk dan keluar sehingga nilai/ jumlah persediaan selalu terupdate.
2. Persediaan disajikan sebesar:
 - a. Biaya perolehan apabila diperoleh dengan pembelian. Biaya perolehan persediaan meliputi harga pembelian, biaya pengangkutan, biaya penanganan dan biaya lainnya yang secara langsung dapat dibebankan pada perolehan persediaan. Potongan harga, rabat, dan lainnya yang serupa mengurangi biaya perolehan.
 - b. Harga pokok produksi apabila diperoleh dengan memproduksi sendiri. Harga pokok produksi persediaan meliputi biaya langsung yang terkait dengan persediaan yang diproduksi dan biaya tidak langsung yang dialokasikan secara sistematis.
 - c. Nilai wajar, apabila diperoleh dengan cara lainnya seperti donasi. Harga/nilai wajar persediaan meliputi nilai tukar aset atau penyelesaian kewajiban antar pihak yang memahami dan berkeinginan melakukan transaksi wajar (arm length transaction).

3. **Beban Persediaan**
 - a. Dicatat sebesar pemakaian persediaan.
 - b. Penghitungan beban persediaan dilakukan dalam rangka penyajian Laporan Operasional.

Penyajian dan Pengungkapan

1. Persediaan disajikan sebagai bagian dari Aset Lancar.
2. Hal-hal yang perlu diungkapkan dalam Catatan atas Laporan Keuangan:
 - a. persediaan seperti barang atau perlengkapan yang digunakan dalam pelayanan masyarakat, barang atau perlengkapan yang digunakan dalam proses produksi, barang yang disimpan untuk dijual atau diserahkan kepada masyarakat, dan barang yang masih dalam proses produksi yang dimaksudkan untuk dijual atau diserahkan kepada masyarakat; dan
 - b. jenis, jumlah, dan nilai persediaan dalam kondisi rusak atau usang.

3.4.11 Aset Non Lancar

Mencakup aset yang sifatnya jangka panjang, dan aset tak berwujud yang digunakan baik langsung maupun tidak langsung untuk kegiatan pemerintah daerah atau yang digunakan masyarakat umum.

Aset Non lancar meliputi:

1. Investasi Jangka Panjang
2. Aset Tetap
3. Dana Cadangan dan
4. Aset Lainnya

1. Akuntansi Investasi Jangka Panjang

Investasi jangka panjang adalah investasi yang dimaksudkan untuk dimiliki lebih dari 12 (dua belas) bulan. Investasi jangka panjang menurut sifat penanaman investasinya dibagi menjadi dua yaitu:

1) Investasi Jangka Panjang Non Permanen

Investasi jangka Panjang Non Permanen merupakan investasi jangka panjang yang dimaksudkan untuk dimiliki secara tidak berkelanjutan atau suatu waktu akan dijual. Investasi nonpermanen yang dilakukan oleh pemerintah, antara lain dapat berupa:

- a) Pembelian obligasi atau surat utang jangka panjang yang dimaksudkan untuk dimiliki sampai dengan tanggal jatuh temponya oleh pemerintah;
- b) Penanaman modal dalam proyek pembangunan yang dapat dialihkan kepada pihak ketiga;
- c) Dana yang disisihkan pemerintah dalam rangka pelayanan masyarakat seperti bantuan modal kerja secara bergulir kepada kelompok masyarakat;
- d) Investasi nonpermanen lainnya, yang sifatnya tidak dimaksudkan untuk dimiliki pemerintah secara berkelanjutan, seperti penyertaan modal yang dimaksudkan untuk penyehatan/penyelamatan perekonomian. tau ditarik kembali.

2) Investasi Jangka Panjang Permanen

Investasi Jangka Panjang Permanen merupakan investasi jangka panjang yang dimaksudkan untuk dimiliki secara berkelanjutan atau tanpa ada niat untuk diperjualbelikan atau ditarik kembali.

2. Akuntansi Aset Tetap

Aset tetap adalah aset berwujud yang mempunyai masa manfaat lebih dari 12 (dua belas) bulan untuk digunakan dalam kegiatan pemerintah daerah atau dimanfaatkan oleh masyarakat umum. Termasuk dalam aset tetap pemerintah adalah:

- a. Aset tetap yang dimiliki oleh entitas pelaporan namun dimanfaatkan oleh entitas lainnya, misalnya instansi pemerintah lainnya, universitas, dan kontraktor;
- b. Hak atas tanah.

Aset tetap diklasifikasikan berdasarkan kesamaan dalam sifat atau fungsinya dalam aktivitas operasi entitas. Klasifikasi aset tetap adalah sebagai berikut:

- 1) Tanah;
- 2) Peralatan dan Mesin;
- 3) Gedung dan Bangunan;
- 4) Jalan, Irigasi, dan Jaringan;
- 5) Aset Tetap Lainnya;
- 6) Konstruksi dalam Pengerjaan.

Pengakuan Aset Tetap

1. Pada umumnya aset tetap diakui pada saat manfaat ekonomi masa depan dapat diperoleh dan nilainya dapat diukur dengan handal. Untuk dapat diakui sebagai aset tetap harus dipenuhi kriteria sebagai berikut :

- a. Berwujud;
- b. Mempunyai masa manfaat lebih dari 12 (dua belas) bulan;
- c. Biaya perolehan aset dapat diukur secara andal;
- d. Tidak dimaksudkan untuk dijual dalam operasi normal entitas; dan
- e. Diperoleh atau dibangun dengan maksud untuk digunakan;
- f. Nilai Rupiah pembelian barang material atau pengeluaran untuk pembelian barang tersebut memenuhi batasan minimal kapitalisasi aset tetap yang telah ditetapkan.

Realisasi belanja modal yang tidak memenuhi kriteria aset tetap sebagaimana huruf a sampai dengan f di atas dikeluarkan dari aset tetap dicatat sebagai biaya operasional atau belanja barang dan jasa.

Namun demikian, dengan pertimbangan biaya dan manfaat serta kepraktisan, pengakuan aset tetap berupa konstruksi dilakukan pada saat realisasi belanja modal.

2. Dalam menentukan apakah suatu aset tetap mempunyai manfaat lebih dari 12 (dua belas) bulan, suatu entitas harus menilai manfaat ekonomi masa depan yang dapat diberikan oleh aset tetap tersebut, baik langsung maupun tidak langsung, bagi kegiatan operasional pemerintah. Manfaat tersebut dapat berupa aliran pendapatan atau penghematan belanja bagi pemerintah. Manfaat ekonomi masa depan akan mengalir ke suatu entitas dapat dipastikan bila entitas tersebut akan menerima manfaat dan menerima risiko terkait. Kepastian ini biasanya hanya tersedia jika manfaat dan risiko telah diterima entitas tersebut. Sebelum hal ini terjadi, perolehan aset tidak dapat diakui.

3. Tujuan utama dari perolehan aset tetap adalah untuk digunakan oleh pemerintah dalam mendukung kegiatan operasionalnya dan bukan dimaksudkan untuk dijual.
4. Pengakuan aset tetap akan andal bila aset tetap telah diterima atau diserahkan hak kepemilikannya dan atau pada saat penguasaannya berpindah.
5. Saat pengakuan aset akan dapat diandalkan apabila terdapat bukti bahwa telah terjadi perpindahan hak kepemilikan dan/atau penguasaan secara hukum, misalnya sertifikat tanah dan bukti kepemilikan kendaraan bermotor. Apabila perolehan aset tetap belum didukung dengan bukti secara hukum dikarenakan masih adanya suatu proses administrasi yang diharuskan, seperti pembelian tanah yang masih harus diselesaikan proses jual beli (akta) dan sertifikat kepemilikannya di instansi berwenang, maka aset tetap tersebut harus diakui pada saat terdapat bukti bahwa penguasaan atas aset tetap tersebut telah berpindah, misalnya telah terjadi pembayaran dan penguasaan atas sertifikat tanah atas nama pemilik sebelumnya.

Batasan Jumlah Biaya Kapitalisasi (*Capitalization Treshold*) Perolehan Awal Aset Tetap.

1. **Nilai Satuan Minimum Kapitalisasi Aset Tetap** adalah pengeluaran pengadaan baru dan penambahan nilai aset tetap dari hasil pengembangan, reklasifikasi, renovasi, perbaikan atau restorasi.
2. Nilai Satuan Minimum Kapitalisasi Aset Tetap menentukan apakah perolehan suatu aset harus dikapitalisasi atau tidak.
3. Nilai satuan minimum kapitalisasi aset tetap atas perolehan aset tetap adalah sebagai berikut :

Peralatan dan Mesin

Kode Aset	Uraian	Batasan Kapitalisasi Per Unit(Rp.)
1.3.2.01.01	Alat Besar Darat	500.000,00
1.3.2.01.02	Alat Besar Apung	500.000,00
1.3.2.01.03	Alat Bantu	500.000,00
1.3.2.02.01	Alat Angkutan Darat Bermotor	500.000,00
1.3.2.02.02	Alat Angkutan Darat Tak Bermotor	500.000,00
1.3.2.02.03	Alat Angkutan Apung Bermotor	500.000,00
1.3.2.02.04	Alat Angkutan Apung Tak Bermotor	500.000,00
1.3.2.02.05	Alat Angkutan Bermotor Udara	500.000,00
1.3.2.03.01	Alat Bengkel Bermesin	500.000,00
1.3.2.03.02	Alat Bengkel Tak Bermesin	500.000,00
1.3.2.03.03	Alat Ukur	500.000,00
1.3.2.04.01	Alat Pengolahan	500.000,00
1.3.2.05.01	Alat Kantor	500.000,00
1.3.2.05.02	Alat Rumah Tangga	500.000,00
1.3.2.05.03	Meja dan Kursi Kerja/Rapat Pejabat	500.000,00
1.3.2.06.01	Alat Studio	500.000,00
1.3.2.06.02	Alat Komunikasi	500.000,00
1.3.2.06.03	Peralatan Pemancar	500.000,00
1.3.2.06.04	Peralatan Komunikasi Navigasi	500.000,00
1.3.2.07.01	Alat Kedokteran	500.000,00
1.3.2.07.02	Alat Kesehatan Umum	500.000,00
1.3.2.08.01	Unit Alat Laboratorium	500.000,00
1.3.2.08.02	Unit Alat Laboratorium Kimia Nuklir	500.000,00

1.3.2.08.03	Alat Peraga Praktek Sekolah	500.000,00
1.3.2.08.04	Alat Laboratorium Fisika Nuklir/Elektronika	500.000,00
1.3.2.08.05	Alat Proteksi Radiasi/Proteksi Lingkungan	500.000,00
1.3.2.08.06	Radiation Application And Non Destructive Testing Laboratory	500.000,00
1.3.2.08.07	Alat Laboratorium Lingkungan Hidup	500.000,00
1.3.2.08.08	Peralatan Laboratorium Hydrodinamica	500.000,00
1.3.2.08.09	Alat Laboratorium Standarisasi Kalibrasi Dan Instrumentasi	500.000,00
1.3.2.09.01	Senjata Api	500.000,00
1.3.2.09.02	Persenjataan Non Senjata Api	500.000,00
1.3.2.09.03	Senjata Sinar	500.000,00
1.3.2.09.04	Alat Khusus Kepolisian	500.000,00
1.3.2.10.01	Komputer Unit	500.000,00
1.3.2.10.02	Peralatan Komputer	500.000,00
1.3.2.11.01	Alat Eksplorasi Topografi	500.000,00
1.3.2.11.02	Alat Eksplorasi Geofisika	500.000,00
1.3.2.12.01	Alat Pengeboran Mesin	500.000,00
1.3.2.12.02	Alat Pengeboran Non Mesin	500.000,00
1.3.2.13.01	Sumur	500.000,00
1.3.2.13.02	Produksi	500.000,00
1.3.2.13.03	Pengolahan dan Pemurnian	500.000,00
1.3.2.14.01	Alat Bantu Eksplorasi	500.000,00
1.3.2.14.02	Alat Bantu Produksi	500.000,00
1.3.2.15.01	Alat Deteksi	500.000,00
1.3.2.15.02	Alat Pelindung	500.000,00
1.3.2.15.03	Alat SAR	500.000,00
1.3.2.15.04	Alat Kerja Penerbangan	500.000,00
1.3.2.16.01	Alat Peraga Pelatihan Dan Percontohan	500.000,00
1.3.2.17.01	Unit Peralatan Proses/Produksi	500.000,00
1.3.2.18.01	Rambu-Rambu Lalu Lintas Darat	500.000,00
1.3.2.18.02	Rambu-Rambu Lalu Lintas Udara	500.000,00
1.3.2.18.03	Rambu-Rambu Lalu Lintas Laut	500.000,00
1.3.2.19.01	Peralatan Olahraga	500.000,00

Aset Tetap Lainnya :

Kode Aset	Uraian	Batasan Kapitalisasi Per Unit (Rp.)
1.3.5.01.01	Bahan Perpustakaan Tercetak	100.000,00
1.3.5.01.02	Bahan Perpustakaan Terekam Dan Bentuk Mikro	100.000,00
1.3.5.01.03	Kartografi, Naskah Dan Lukisan	500.000,00
1.3.5.01.04	Musik	500.000,00
1.3.5.01.05	Karya Grafika (Graphic Material)	500.000,00
1.3.5.01.06	Three Dimensional Artefacts And Realita	500.000,00
1.3.5.01.07	Tarscalt	500.000,00
1.3.5.02.01	Barang Bercorak Kesenian	1.500.000,00
1.3.5.02.02	Barang Bercorak Kebudayaan	1.500.000,00
1.3.5.02.03	Tanda Penghargaan	1.500.000,00
1.3.5.03.01	Hewan Piaraan	1.000.000,00
1.3.5.03.02	Ternak	1.000.000,00
1.3.5.03.03	Hewan Lainnya	1.000.000,00
1.3.5.04.	Biota Perairan	1.000.000,00
1.3.5.05.	Tanaman	1.000.000,00
1.3.5.06.	Barang Koleksi Non Budaya	1.000.000,00
1.3.5.07	Aset Tetap Dalam Renovasi	Tidak ada batas minimal

Gedung dan Bangunan :

Uraian	Kebijakan Kapitalisasi Aset Tetap	Batasan Nilai Untuk Dikapitalisasi
a. Pemeliharaan	Merupakan Belanja Barang dan Jasa	Tidak ada
b. Rehabilitasi	Merupakan Belanja Modal dan Masuk dalam Aset Tetap	Sesuai tabel penambahan masa manfaat
c. Pembangunan	Merupakan Belanja Modal dan Masuk dalam Aset Tetap	Semua Belanja Modal

Jalan dan Sarana Lingkungan :

Uraian	Kebijakan Kapitalisasi Aset Tetap	Batasan Nilai Untuk Dikapitalisasi
a. Peningkatan	Merupakan Belanja Modal dan Masuk dalam Aset Tetap	Sesuai tabel penambahan masa manfaat
b. Pembangunan	Merupakan Belanja Modal dan Masuk dalam Aset Tetap	Semua belanja modal

Jalan dan Jembatan :

Uraian	Kebijakan Kapitalisasi Aset Tetap	Batasan Nilai untuk Dikapitalisasi
a. Pemeliharaan	Merupakan Belanja Barang dan Jasa	Tidak ada
b. Perbaikan/ Rehabilitasi	Merupakan Belanja Modal dan Masuk dalam Aset Tetap	Sesuai tabel penambahan masa manfaat
c. Peningkatan	Merupakan Belanja Modal dan Masuk dalam Aset Tetap	Sesuai tabel penambahan masa manfaat
d. Pembangunan	Merupakan Belanja Modal dan Masuk dalam Aset Tetap	Semua belanja modal

Pengairan : Bangunan Irigasi & Drainase

Uraian	Kebijakan Kapitalisasi Aset Tetap	Batasan Nilai Untuk Dikapitalisasi
a. Pemeliharaan rutin/berkala/normalisasi/pengerukan	Merupakan Belanja Barang dan Jasa	Tidak ada
b. Perbaikan/ Rehabilitasi	Merupakan Belanja Modal dan Masuk dalam Aset Tetap	Sesuai tabel penambahan masa manfaat
c. Pembangunan	Merupakan Belanja Modal dan Masuk dalam Aset Tetap	Semua belanja modal

Catatan tambahan : Pemeliharaan atau perbaikan yang diklasifikasikan sebagai aset tetap harus memenuhi kriteria memperpanjang masa manfaat atau memberi manfaat ekonomik di masa yang akan datang dalam bentuk kapasitas, mutu produksi dan peningkatan standar kinerja.

Pengukuran Aset Tetap

1. Aset tetap dinilai dengan biaya perolehan. Apabila penilaian aset tetap dengan menggunakan biaya perolehan tidak memungkinkan maka nilai aset tetap didasarkan pada nilai wajar pada saat perolehan.
2. Untuk tujuan pernyataan ini, penggunaan nilai wajar pada saat perolehan untuk kondisi pada paragraf 9 bukan merupakan suatu proses penilaian kembali (revaluasi) dan tetap konsisten dengan biaya perolehan. Penilaian kembali yang dimaksud hanya diterapkan pada penilaian untuk periode pelaporan selanjutnya, bukan pada saat perolehan awal.
3. Pengukuran dapat dipertimbangkan andal bila terdapat transaksi pertukaran dengan bukti pembelian aset tetap yang mengidentifikasi biayanya. Dalam keadaan suatu aset yang dikonstruksi/dibangun sendiri, suatu pengukuran yang dapat diandalkan atas biaya dapat diperoleh dari transaksi pihak eksternal dengan entitas tersebut untuk perolehan bahan baku, tenaga kerja dan biaya lain yang digunakan dalam proses konstruksi.
4. Biaya perolehan aset tetap yang dibangun dengan cara swakelola meliputi biaya langsung untuk tenaga kerja, bahan baku, dan biaya tidak langsung termasuk biaya perencanaan dan pengawasan, perlengkapan, tenaga listrik, sewa peralatan, dan semua biaya lainnya yang terjadi berkenaan dengan pembangunan aset tetap tersebut.
5. Untuk keperluan penyusunan neraca awal suatu entitas, biaya perolehan aset tetap yang digunakan adalah nilai wajar pada saat neraca awal tersebut disusun. Untuk periode selanjutnya setelah tanggal neraca awal, atas perolehan aset tetap baru, suatu entitas menggunakan biaya perolehan atau harga wajar bila biaya perolehan tidak ada.

Komponen Biaya

1. Biaya perolehan suatu aset tetap terdiri dari harga belinya atau konstruksinya, termasuk bea impor dan setiap biaya yang dapat diatribusikan secara langsung dalam membawa aset tersebut ke kondisi yang membuat aset tersebut dapat bekerja untuk penggunaan yang dimaksudkan.

2. Contoh biaya yang dapat diatribusikan secara langsung adalah:
 - a. biaya perencanaan;
 - b. biaya persiapan tempat;
 - c. biaya pengiriman awal (*initialdelivery*) dan biaya simpan dan bongkar muat (*handling cost*);
 - d. biaya pemasangan (*instalation cost*);
 - e. biaya profesional seperti arsitek dan insinyur; dan f. biaya konstruksi.
3. Tanah diakui pertama kali sebesar biaya perolehannya. Biaya perolehan mencakup harga pembelian atau biaya pembebasan tanah, biaya yang dikeluarkan dalam rangka memperoleh hak, biaya pematangan, pengukuran, penimbunan, dan biaya lainnya yang dikeluarkan sampai tanah tersebut siap pakai. Nilai tanah juga meliputi nilai bangunan tua yang terletak pada tanah yang dibeli tersebut jika bangunan tua tersebut dimaksudkan untuk dimusnahkan.
4. Biaya perolehan peralatan dan mesin menggambarkan jumlah pengeluaran yang telah dilakukan untuk memperoleh peralatan dan mesin tersebut sampai siap pakai. Biaya ini antara lain meliputi harga pembelian, biaya pengangkutan, biaya instalasi, serta biaya langsung lainnya untuk memperoleh dan mempersiapkan sampai peralatan dan mesin tersebut siap digunakan.
5. Biaya perolehan gedung dan bangunan menggambarkan seluruh biaya yang dikeluarkan untuk memperoleh gedung dan bangunan sampai siap pakai. Biaya ini antara lain meliputi harga pembelian atau biaya konstruksi, termasuk biaya pengurusan IMB, notaris, dan pajak.
6. Biaya perolehan jalan, jaringan, dan instalasi menggambarkan seluruh biaya yang dikeluarkan untuk memperoleh jalan, jaringan, dan instalasi sampai siap pakai. Biaya ini meliputi biaya perolehan atau biaya konstruksi dan biaya-biaya lain yang dikeluarkan sampai jalan, jaringan, dan instalasi tersebut siap pakai.
7. Biaya perolehan aset tetap lainnya menggambarkan seluruh biaya yang dikeluarkan untuk memperoleh aset tersebut sampai siap pakai.
8. Pencatatan aset tetap konstruksi dalam pengerjaan dicatat sebesar prosentase fisik pekerjaan yang dituangkan dalam berita acara serah terima pekerjaan, namun demikian untuk kemudahan dan kepraktisan pencatatan, apabila tidak ada berita acara pemeriksaan fisik pekerjaan, dicatat sebesar realisasi belanja.
9. Biaya administrasi dan umum lainnya bukan merupakan suatu komponen biaya aset tetap sepanjang biaya tersebut tidak dapat diatribusikan secara langsung pada biaya perolehan aset tetap atau membawa aset ke kondisi kerjanya. Namun kalau biaya administrasi dan umum tersebut dapat diatribusikan pada perolehannya maka merupakan bagian dari perolehan aset tetap.

10. Atribusi biaya umum dan administrasi yang terkait langsung pengadaan aset tetap konstruksi maupun nonkonstruksi yang sejenis dalam hal pengadaan lebih dari satu aset dilakukan dengan membebankan kepada aset tertentu yang paling material.
11. Biaya perolehan suatu aset yang dibangun dengan cara swakelola ditentukan menggunakan prinsip yang sama seperti aset yang dibeli.
12. Setiap potongan dagang dan rabat dikurangkan dari harga pembelian.

Penilaian Awal Aset Tetap

Barang berwujud yang memenuhi kualifikasi untuk diakui sebagai suatu aset dan dikelompokkan sebagai aset tetap, pada awalnya harus diukur berdasarkan biaya perolehan.

Perolehan Secara Gabungan

Biaya perolehan dari masing-masing aset tetap yang diperoleh secara gabungan ditentukan dengan mengalokasikan harga gabungan tersebut berdasarkan perbandingan nilai wajar masing-masing aset yang bersangkutan.

Aset Tetap Digunakan Bersama

1. Aset yang digunakan bersama oleh beberapa Entitas Akuntansi, pengakuan aset tetap bersangkutan dilakukan/dicatat oleh Entitas Akuntansi yang melakukan pengelolaan (perawatan dan pemeliharaan) terhadap aset tetap tersebut yang ditetapkan dengan surat keputusan penggunaan oleh Bupati selaku Pemegang Kekuasaan Pengelolaan Barang Milik Daerah.
2. Aset tetap yang digunakan bersama, pengelolaan (perawatan dan pemeliharaan) hanya oleh Entitas Akuntansi dan tidak bergantian.

Aset Perjanjian Kerjasama Fasilitas Umum dan Fasilitas Sosial

1. Pengakuan aset tetap akibat dari perjanjian kerja sama dengan pihak ketiga berupa fasilitas umum dan fasilitas sosial (fasum/fasos), pengakuan aset tetap dilakukan setelah adanya Berita Acara Serah Terima (BAST) atau diakui pada saat penguasaannya berpindah.
2. Aset tetap yang diperoleh dari penyerahan fasum/fasos dinilai berdasarkan nilai nominal yang tercantum Berita Acara Serah Terima (BAST). Apabila tidak tercantum nilai nominal dalam BAST, maka fasum/fasos dinilai berdasarkan nilai wajar pada saat aset tetap fasum/fasos diperoleh atau dengan Nilai Jual Obyek Pajak (NJOP) tanah pada saat serah terima, apabila fasum/fasos dalam bentuk tanah.

Pertukaran Aset (*Exchange of Assets*)

1. Suatu aset tetap dapat diperoleh melalui pertukaran atau pertukaran sebagian aset tetap yang tidak serupa atau aset lainnya. Biaya dari pos semacam itu diukur berdasarkan nilai wajar aset yang diperoleh, yaitu nilai ekuivalen atas nilai tercatat aset yang dilepas setelah disesuaikan dengan jumlah setiap kas atau setara kas yang ditransfer/diserahkan.
2. Suatu aset tetap dapat diperoleh melalui pertukaran atas suatu aset yang serupa yang memiliki manfaat yang serupa dan memiliki nilai wajar yang serupa. Suatu aset tetap juga dapat dilepas dalam pertukaran dengan kepemilikan aset yang serupa. Dalam keadaan tersebut tidak ada keuntungan dan kerugian yang diakui dalam transaksi ini. Biaya aset yang baru diperoleh dicatat sebesar nilai tercatat (*carrying amount*) atas aset yang dilepas.
3. Nilai wajar atas aset yang diterima tersebut dapat memberikan bukti adanya suatu pengurangan (*impairment*) nilai atas aset yang dilepas. Dalam kondisi seperti ini, aset yang dilepas harus diturun-nilai-bukukan (*written down*) dan nilai setelah diturun-nilai-bukukan (*written down*) tersebut merupakan nilai aset yang diterima. Contoh dari pertukaran atas aset yang serupa termasuk pertukaran bangunan, mesin, peralatan khusus, dan kapal terbang. Apabila terdapat aset lainnya dalam pertukaran, misalnya kas, maka hal ini mengindikasikan bahwa pos yang dipertukarkan tidak mempunyai nilai yang sama.

Aset Donasi

1. Aset tetap yang diperoleh dari sumbangan (donasi) harus dicatat sebesar nilai wajar pada saat perolehan.
2. Sumbangan aset tetap didefinisikan sebagai transfer tanpa persyaratan suatu aset tetap ke suatu entitas, misalnya perusahaan non pemerintah memberikan bangunan yang dimilikinya untuk digunakan oleh satu unit pemerintah daerah. Tanpa persyaratan apapun. Penyerahan aset tetap tersebut akan sangat andal bila didukung dengan bukti perpindahan kepemilikannya secara hukum, seperti adanya akta hibah.
3. Tidak termasuk aset donasi, apabila penyerahan aset tetap tersebut dihubungkan dengan kewajiban entitas lain kepada pemerintah daerah. Sebagai contoh, satu perusahaan swasta membangun aset tetap untuk pemerintah daerah dengan persyaratan kewajibannya kepada pemerintah daerah telah dianggap selesai. Perolehan aset tetap tersebut harus diperlakukan seperti perolehan aset tetap dengan pertukaran.
4. Apabila perolehan aset tetap memenuhi kriteria perolehan aset donasi, maka perolehan tersebut diakui sebagai pendapatan operasional.

Pengeluaran Setelah Perolehan (*Subsequent Expenditures*)

1. Pengeluaran setelah perolehan awal suatu aset tetap yang memperpanjang masa manfaat atau yang kemungkinan besar memberi manfaat ekonomi dimasa yang akan datang dalam bentuk peningkatan

kapasitas/volume, peningkatan efisiensi, peningkatan mutu produksi, penambahan fungsi, atau peningkatan standar kinerja yang nilainya sebesar nilai satuan minimum kapitalisasi aset tetap atau lebih, harus ditambahkan pada nilai tercatat (dikapitalisasi) aset yang bersangkutan.

2. Tidak termasuk dalam pengertian memperpanjang masa manfaat atau memberi manfaat ekonomik dimasa datang dalam bentuk peningkatan kapasitas/volume, peningkatan efisiensi, peningkatan mutu produksi, atau peningkatan standar kinerja adalah pemeliharaan/perbaikan/penambahan yang merupakan pemeliharaan rutin/berkala/terjadwal/normalisasi/pengerukan sungai, irigasi, waduk atau yang dimaksudkan hanya untuk mempertahankan aset tetap tersebut agar berfungsi baik/normal, atau hanya untuk sekedar memperindah atau mempercantik suatu aset tetap.
3. Nilai satuan minimum kapitalisasi aset tetap untuk pengeluaran setelah perolehan yang dimaksud adalah sebagai berikut :
 - a. Pemeliharaan konstruksi meliputi gedung dan bangunan, jalan, irigasi, jaringan sebesar mengikuti ketentuan pada paragraph 8 di atas.
 - b. Pemeliharaan peralatan dan mesin sebesar mengikuti ketentuan pada tabel penambahan masa manfaat.

Pengukuran Berikutnya (*Subsequent Measurement*) Terhadap Pengakuan Awal

Aset tetap disajikan berdasarkan biaya perolehan aset tetap tersebut dikurangi akumulasi penyusutan. Apabila terjadi kondisi yang memungkinkan penilaian kembali, maka aset tetap akan disajikan dengan penyesuaian pada masing-masing akun aset tetap.

Penyusutan

1. Metode penyusutan yang dipergunakan adalah Metode Garis Lurus (*straight line method*).
2. Aset tetap disusutkan sejak tahun perolehan dengan nilai sisa pada akhir periode sebesar Rp0,00 (nol rupiah).
3. Nilai penyusutan untuk masing-masing periode diakui sebagai beban penyusutan dan dicatat pada Akumulasi Penyusutan Aset Tetap sebagai pengurang nilai aset tetap.
4. Obyek penyusutan barang milik daerah meliputi :
 - a. Peralatan dan Mesin
 - b. Gedung dan Bangunan
 - c. Jalan, Irigasi dan Jaringan
 - d. Aset Tetap Lainnya; dan
 - e. Aset Lainnya
5. Aset Tetap Lainnya yang disusutkan meliputi :

- a. Aset tetap dalam renovasi;
 - b. Alat musik modern.
6. Aset Lainnya yang disusutkan meliputi :
- a. Aset kemitraan dengan pihak ketiga;
 - b. Aset Tetap yang tidak digunakan dalam operasi pemerintah
7. Penyusutan tidak dilakukan terhadap :
- a. Aset Tetap Tanah;
 - b. Aset Tetap Konstruksi Dalam Pengerjaan;
 - c. Aset Tetap dalam renovasi berupa Tanah dalam renovasi;
 - d. Aset Tetap dalam renovasi yang tidak menambah Masa Manfaat;
 - e. Aset Tetap dalam kondisi rusak berat/usang;
 - f. Aset Tetap Tanah yang tidak digunakan dalam operasional pemerintahan; dan
 - g. Aset Tetap yang dinyatakan hilang berdasarkan dokumen sumber yang sah.
8. Masa manfaat untuk menghitung tarif penyusutan untuk masing- masing kelompok aset tetap adalah sebagai berikut :

Kode Aset	Uraian	Masa Manfaat (Tahun)
1.3.2.	Peralatan dan Mesin	
1.3.2.01.01	Alat Besar Darat	20
1.3.2.01.02	Alat-Alat Besar Apung	15
1.3.2.01.03	Alat-Alat Bantu	10
1.3.2.02.01.01	Kendaraan Dinas Bermotor Perorangan	15
1.3.2.02.01.02	Kendaraan Bermotor Penumpang	15
1.3.2.02.01.03	Kendaraan Bermotor Angkutan Barang	15
1.3.2.02.01.04	Kendaraan Bermotor Beroda Dua	10
1.3.2.02.01.05	Kendaraan Bermotor Beroda Tiga	10
1.3.2.02.01.06	Kendaraan Bermotor Khusus	15
1.3.2.02.01.07	Kendaraan Tempur	10
1.3.2.02.01.08	Alat Angkutan Kereta Rel	10
1.3.2.02.01.09	Alat Angkutan Darat Bermotor Lainnya	5
1.3.2.02.02.	Alat Angkutan Darat Tak Bermotor	5
1.3.2.02.03.	Alat Angkutan Apung Bermotor	10
1.3.2.02.04.	Alat Angkutan Apung Tak Bermotor	5
1.3.2.02.05.	Alat Angkutan Bermotor Udara	20
1.3.2.03.01.	Alat Bengkel Bermesin	10
1.3.2.03.02.	Alat Bengkel Tak Bermesin	5
1.3.2.03.03.	Alat Ukur	10
1.3.2.04.01.	Alat Pengolahan	5

Kode Aset	Uraian	Masa Manfaat (Tahun)
1.3.2.05.01.	Alat Kantor	5
1.3.2.05.02.	Alat Rumah Tangga	5
1.3.2.05.03	Meja dan Kursi Kerja/Rapat Pejabat	5
1.3.2.06.01	Alat Studio	5
1.3.2.06.02	Alat Komunikasi	5
1.3.2.06.03	Peralatan Pemancar	20
1.3.2.06.04	Peralatan Komunikasi Navigasi	20
1.3.2.07.01	Alat Kedokteran	5
1.3.2.07.02	Alat Kesehatan Umum	5
1.3.2.08.01	Unit Alat Laboratorium	5
1.3.2.08.02	Unit Alat Laboratorium Kimia Nuklir	15
1.3.2.08.03	Alat Peraga Praktek Sekolah	5
1.3.2.08.04	Alat Laboratorium Fisika Nuklir / Elektronika	15
1.3.2.08.05	Alat Proteksi Radiasi / Proteksi Lingkungan	10
1.3.2.08.06	Radiation Application and Non Destructive Testing Laboratory (BATAM)	10
1.3.2.08.07	Alat Laboratorium Lingkungan Hidup	5
1.3.2.08.08	Peralatan Laboratorium Hidrodinamika	10
1.3.2.08.09	Alat Laboratorium Standarisasi Kalibrasi Dan Instrumentasi	10
1.3.2.09.01	Senjata Api	10
1.3.2.09.02	Persenjataan Non Senjata Api	10
1.3.2.09.03	Senjata Sinar	10
1.3.2.09.04	Alat Khusus Kepolisian	10
1.3.2.10.01	Komputer Unit	5
1.3.2.10.02	Peralatan Komputer	5
1.3.2.11.	Alat Eksplorasi	5
1.3.2.12.	Alat Pengeboran	5
1.3.2.13.	Alat Produksi, Pengolahan dan Pemurnian	5
1.3.2.14.	Alat Bantu Eksplorasi	5
1.3.2.15.	Alat Keselamatan Kerja	5
1.3.2.16.	Alat Peraga	5
1.3.2.17.	Peralatan Proses/Produksi	5
1.3.2.18.	Rambu-Rambu	5
1.3.2.19.	Peralatan Olahraga	5
1.3.3.	Gedung dan Bangunan	
1.3.3.01.01	Bangunan Gedung Tempat Kerja	50
1.3.3.01.02	Bangunan Gedung Tempat Tinggal	50
1.3.3.02.01	Candi/Tugu Peringatan/Prasasti	50
1.3.3.03.01	Bangunan Menara Perambuan	50
1.3.3.04.01	Tugu/Tanda Batas	50
1.3.4.	Jalan, Jaringan dan Irigasi	
1.3.4.01.01	Jalan	5
1.3.4.01.02	Jembatan	20
1.3.4.02.01	Bangunan Air Irigasi	20

Kode Aset	Uraian	Masa Manfaat (Tahun)
1.3.4.02.02	Bangunan Pengairan Psang Surut	20
1.3.4.02.03	Bangunan Pengembangan Rawa dan Polder	20
1.3.4.02.04	Bangunan Pengaman Sungai/Pantai & Penanggulangan Bencana Alam	10
1.3.4.02.05	Bangunan Pengembangan Sumber Air dan Air Tanah	20
1.3.4.02.06	Bangunan Air Bersih/Baku	30
1.3.4.02.07	Bangunan Air Kotor	30
1.3.4.03.01	Bangunan Air Bersih/Baku	30
1.3.4.03.02	Instalasi Air Kotor	20
1.3.4.03.03	Instalasi Pengolahan Sampah	10
1.3.4.03.04	Instalasi Pengolahan Bahan Bangunan	10
1.3.4.03.05	Instalasi Pembangkit Listrik	30
1.3.4.03.06	Instalasi Gardu Listrik	30
1.3.4.03.07	Instalasi Pertahanan	30
1.3.4.03.08	Instalasi Gas	30
1.3.4.03.09	Instalasi Pengaman	20
1.3.4.03.10	Instalasi Lain-Lain	10
1.3.4.04.01	Jaringan Air Minum	30
1.3.4.04.02	Jaringan Listrik	30
1.3.4.04.03	Jaringan Telepon	20
1.3.4.04.04	Jaringan Gas	25
1.3.5.	Aset Tetap Lainnya	
1.3.5.02.01.01.002	Alat Musik Modern/Band	5
1.3.5.07	Aset Tetap Dalam Renovasi	
1.3.5.07.01.	Aset Tetap Dalam Renovasi	5
	- Peralatan dan Mesin	
	- Gedung dan Bangunan	
	- Jalan, Jaringan dan Irigasi	
	- Aset Tetap Lainnya/Penataan Taman	

9. Apabila dalam satu register aset tetap dilakukan perbaikan beberapa kali dalam satu tahun, maka nilai perbaikannya disatukan terlebih dahulu baru dikapitalisasi ke aset tetap tersebut, dengan tanggal pembukuan tanggal terakhir pemeliharaan.

Contoh :

Pada Ruas Jalan 014 Dinas Pekerjaan Umum dan Penataan Ruang

Tahun 2017 diperbaiki sebanyak 3 kali yaitu sebagai berikut :

Tanggal 5 April 2017 sebesar Rp100.000.000,00

Tanggal 10 Oktober 2017 sebesar Rp150.000.000,00

Tanggal 3 Desember 2017 sebesar Rp120.000.000,00

Jumlah Rp370.000.000,00

Maka pencatatan penambahan aset tetap terhadap Ruas jalan 014 pada tahun 2017 adalah sebesar Rp370.000.000,00 dan dibukukan pada tanggal 3 Desember 2017.

10. Penghitungan penyusutan aset tetap dilakukan sejak diperolehnya aset tetap sampai dengan berakhirnya masa manfaat aset tetap, dalam hal aset tetap tersebut kondisinya rusak berat maka penyusutan dihentikan meskipun masa manfaat belum berakhir, dan terhadap aset tersebut direklasifikasi ke aset lainnya sub rincian obyek aset rusak berat.
11. Penghitungan penyusutan Aset Tetap dilakukan pada Aset Tetap Intrakomptabel dan Aset Tetap Ekstrakomptabel.
12. Hasil perhitungan Penyusutan Aset Tetap Ekstrakomptabel tidak disajikan dalam Laporan Keuangan Pemerintah Daerah.

9. Aset tetap yang direnovasi/restorasi/overhaul ditambah masa manfaatnya dengan ketentuan Penambahan Usia Masa Manfaat sebagai berikut :

Kodifikasi			Uraian	Jenis	Persentase Renovasi/Restorasi/Overhaul dari Nilai Buku Aset (diluar penyusutan)	Penambahan Masa Manfaat
2			Peralatan dan Mesin			
2	01	01	Alat Besar Darat	Overhaul	> 0% sd 30%	1
					> 30% sd 45%	3
					> 45% sd 65%	5
2	01	02	Alat Besar Apung	Overhaul	> 0% sd 30%	1
					> 30% sd 45%	2
					> 45% sd 65%	4
2	01	03	Alat Bantu	Overhaul	> 0% sd 30%	1
					> 30% sd 45%	2
					> 45% sd 65%	4
2	02	01	Alat Angkutan Darat Bermotor	Overhaul	> 0% sd 25%	1
					> 25% sd 50%	2
					> 50% sd 75%	3
					> 75% sd 100%	4
2	02	02	Alat Angkutan Darat Tak Bermotor	Renovasi	> 0% sd 25%	0
					> 25% sd 50%	1
					> 50% sd 75%	1
					> 75% sd 100%	1
2	02	03	Alat Angkutan Apung Bermotor	Overhaul	> 0% sd 25%	2
					> 25% sd 50%	3
					> 50% sd 75%	4
					> 75% sd 100%	6
2	02	04	Alat Angkutan Apung Tak Bermotor	Renovasi	> 0% sd 25%	1
					> 25% sd 50%	1
					> 50% sd 75%	1
					> 75% sd 100%	2
2	02	05	Alat Angkutan Bermotor Udara	Overhaul	> 0% sd 25%	3
					> 25% sd 50%	6
					> 50% sd 75%	9
					> 75% sd 100%	12
2	03	01	Alat Bengkel Bermesin	Overhaul	> 0% sd 25%	1
					> 25% sd 50%	2
					> 50% sd 75%	3
					> 75% sd 100%	4

Kodifikasi			Uraian	Jenis	Persentase Renovasi/Restorasi/Overhaul dari Nilai Buku Aset (diluar penyusutan)	Penambahan Masa Manfaat
2	03	02	Alat Bengkel Tak Bermesin	Renovasi	> 0% sd 25%	0
					> 25% sd 50%	0
					> 50% sd 75%	1
					> 75% sd 100%	1
2	03	03	Alat Ukur	Overhaul	> 0% sd 25%	1
					> 25% sd 50%	2
					> 50% sd 75%	2
					> 75% sd 100%	3
2	04	01	Alat Pengolahan	Overhaul	> 0% sd 20%	1
					> 20% sd 50%	2
					> 50% sd 75%	5
2	05	01	Alat Kantor	Overhaul	> 0% sd 25%	0
					> 25% sd 50%	1
					> 50% sd 75%	2
					> 75% sd 100%	3
2	05	02	Alat Rumah Tangga	Overhaul	> 0% sd 25%	0
					> 25% sd 50%	1
					> 50% sd 75%	2
					> 75% sd 100%	3
2	06	01	Alat Studio	Overhaul	> 0% sd 25%	1
					> 25% sd 50%	2
					> 50% sd 75%	2
					> 75% sd 100%	3
2	06	02	Alat Komunikasi	Overhaul	> 0% sd 25%	1
					> 25% sd 50%	1
					> 50% sd 75%	2
					> 75% sd 100%	3
2	06	03	Peralatan Pemancar	Overhaul	> 0% sd 25%	2
					> 25% sd 50%	3
					> 50% sd 75%	4
					> 75% sd 100%	5
2	07	01	Alat Kedokteran	Overhaul	> 0% sd 25%	0
					> 25% sd 50%	1
					> 50% sd 75%	2
					> 75% sd 100%	3
2	07	02	Alat Kesehatan Umum	Overhaul	> 0% sd 25%	0
					> 25% sd 50%	1
					> 50% sd 75%	2

Kodifikasi			Uraian	Jenis	Persentase Renovasi/Restorasi/Overhaul dari Nilai Buku Aset (diluar penyusutan)	Penambahan Masa Manfaat
					> 75% sd 100%	3
2	08	01	Unit Alat Laboratorium	Overhaul	> 0% sd 25%	2
					> 25% sd 50%	3
					> 50% sd 75%	4
					> 75% sd 100%	4
2	08	02	Unit Alat Laboratorium Kimia Nuklir	Overhaul	> 0% sd 25%	3
					> 25% sd 50%	5
					> 50% sd 75%	7
					> 75% sd 100%	8
2	08	04	Alat Laboratorium Fisika Nuklir / Elektronika	Overhaul	> 0% sd 25%	3
					> 25% sd 50%	5
					> 50% sd 75%	7
					> 75% sd 100%	8
2	08	05	Alat Proteksi Radiasi / Proteksi Lingkungan	Overhaul	> 0% sd 25%	2
					> 25% sd 50%	4
					> 50% sd 75%	5
					> 75% sd 100%	5
2	08	06	Radiation Application and Non Destructive Testing Laboratory (BATAM)	Overhaul	> 0% sd 25%	2
					> 25% sd 50%	4
					> 50% sd 75%	5
					> 75% sd 100%	5
2	08	07	Alat Laboratorium Lingkungan Hidup	Overhaul	> 0% sd 25%	1
					> 25% sd 50%	2
					> 50% sd 75%	3
					> 75% sd 100%	4
2	08	08	Peralatan Laboratorium Hidrodinamika	Overhaul	> 0% sd 25%	3
					> 25% sd 50%	5
					> 50% sd 75%	7
					> 75% sd 100%	8
2	09	01	Senjata Api	Overhaul	> 0% sd 25%	1
					> 25% sd 50%	2
					> 50% sd 75%	3
					> 75% sd 100%	4
2	09	02	Persenjataan Non Senjata Api	Renovasi	> 0% sd 25%	0
					> 25% sd 50%	0

Kodifikasi			Uraian	Jenis	Persentase Renovasi/Restorasi/Overhaul dari Nilai Buku Aset (diluar penyusutan)	Penambahan Masa Manfaat
					> 50% sd 75%	1
					> 75% sd 100%	1
2	09	03	Senjata Sinar	Overhaul	> 0% sd 25%	0
					> 25% sd 50%	0
					> 50% sd 75%	0
					> 75% sd 100%	2
2	09	04	Alat Khusus Kepolisian	Overhaul	> 0% sd 25%	0
					> 25% sd 50%	0
					> 50% sd 75%	0
					> 75% sd 100%	2
3			Gedung dan Bangunan			
3	01	01	Bangunan Gedung Tempat Kerja	Renovasi	> 0% sd 25%	5
					> 25% sd 50%	10
					> 50% sd 75%	15
					> 75% sd 100%	50
3	01	02	Bangunan Gedung Tempat Tinggal	Renovasi	> 0% sd 30%	5
					> 30% sd 45%	10
					> 45% sd 65%	15
3	02	01	Candi/Tugu Peringatan/Prasasti	Renovasi	> 0% sd 30%	5
					> 30% sd 45%	10
					> 45% sd 65%	15
3	03	01	Bangunan Menara Perambuan	Renovasi	> 0% sd 30%	5
					> 30% sd 45%	10
					> 45% sd 65%	15
3	04	01	Tugu/Tanda Batas	Renovasi	> 0% sd 30%	5
					> 30% sd 45%	10
					> 45% sd 65%	15
4			Jalan, Irigasi, dan Jaringan			
4	01	01	Jalan	Renovasi	> 0% sd 30%	2
					> 30% sd 60%	5
					> 60% sd 100%	10
4	01	02	Jembatan	Renovasi	> 0% sd 30%	5
					> 30% sd 45%	10
					> 45% sd 65%	15
4	02	01	Bangunan Air Irigasi	Renovasi	> 0% sd 5 %	2
					> 5% sd 10%	5
					> 10% sd 20%	10

Kodifikasi			Uraian	Jenis	Persentase Renovasi/Restorasi/Overhaul dari Nilai Buku Aset (diluar penyusutan)	Penambahan Masa Manfaat
4	02	02	Bangunan Pengaliran Pasang Surut	Renovasi	> 0% sd 5 %	2
					> 5% sd 10%	5
					> 10% sd 20%	10
4	02	03	Bangunan Pengembangan Rawa dan Polder	Renovasi	> 0% sd 5 %	1
					> 5% sd 10%	3
					> 10% sd 20%	5
4	02	04	Bangunan Pengaman Sungai dan Penanggulangan Bencana Alam	Renovasi	> 0% sd 5 %	1
					> 5% sd 10%	2
					> 10% sd 20%	3
4	02	05	Bangunan Pengembangan Sumber Air dan Air Tanah	Renovasi	> 0% sd 5 %	1
					> 5% sd 10%	2
					> 10% sd 20%	3
4	02	06	Bangunan Air Bersih/Baku	Renovasi	> 0% sd 30%	5
					> 30% sd 45%	10
					> 45% sd 65%	15
4	02	07	Bangunan Air Kotor	Renovasi	> 0% sd 30%	5
					> 30% sd 45%	10
					> 45% sd 65%	15
4	03	01	Instalasi Air Minum/Air Bersih	Renovasi	> 0% sd 30%	2
					> 30% sd 45%	7
					> 45% sd 65%	10
4	03	02	Instalasi Air Kotor	Renovasi	> 0% sd 30%	2
					> 30% sd 45%	7
					> 45% sd 65%	10
4	03	03	Instalasi Pengolahan Sampah	Renovasi	> 0% sd 30%	1
					> 30% sd 45%	3
					> 45% sd 65%	5
4	03	04	Instalasi Pengolahan Bahan Bangunan	Renovasi	> 0% sd 30%	1
					> 30% sd 45%	3
					> 45% sd 65%	5
4	03	05	Instalasi Pembangkit Listrik	Renovasi	> 0% sd 30%	5

Kodifikasi			Uraian	Jenis	Persentase Renovasi/Restorasi/Overhaul dari Nilai Buku Aset (diluar penyusutan)	Penambahan Masa Manfaat
					> 30% sd 45%	10
					> 45% sd 65%	15
4	03	06	Instalasi Gardu Listrik	Renovasi	> 0% sd 30%	5
					> 30% sd 45%	10
					> 45% sd 65%	15
4	03	07	Instalasi Pertahanan	Renovasi	> 0% sd 30%	1
					> 30% sd 45%	3
					> 45% sd 65%	5
4	03	08	Instalasi Gas	Renovasi	> 0% sd 30%	5
					> 30% sd 45%	10
					> 45% sd 65%	15
4	03	09	Instalasi Pengaman	Renovasi	> 0% sd 30%	1
					> 30% sd 45%	1
					> 45% sd 65%	3
4	03	10	Instalasi Lain	Renovasi	> 0% sd 30%	1
					> 30% sd 45%	1
					> 45% sd 65%	3
4	04	01	Jaringan Air Minum	Overhaul	> 0% sd 30%	2
					> 30% sd 45%	7
					> 45% sd 65%	10
4	04	02	Jaringan Listrik	Overhaul	> 0% sd 30%	5
					> 30% sd 45%	10
					> 45% sd 65%	15
4	04	03	Jaringan Telepon	Overhaul	> 0% sd 30%	2
					> 30% sd 45%	5
					> 45% sd 65%	10
4	04	04	Jaringan Gas	Overhaul	> 0% sd 30%	2
					> 30% sd 45%	7
					> 45% sd 65%	10

Penambahan masa manfaat aset tetap tidak boleh melebihi masa manfaat maksimal aset tersebut.

Contoh :

Bangunan Gedung Pemerintah dibangun tahun 2000 senilai Rp1.000.000.000,00 (satu milyar rupiah), pada tahun 2008 dilakukan perbaikan sebesar Rp800.000.000,00 (delapan ratus juta rupiah).

Maka penambahan masa manfaat dan penyusutan terhadap bangunan tersebut adalah sebagai berikut :

URAIAN	NILAI	% DARI NILAI BUKU	MASA MANF AAT	TAHUN	PENYUSUTAN	AKUMULASI PENYUSUTAN	NILAI BUKU
Gedung A							
Harga Perolehan	1.000.000.000		50	2000	20.000.000	20.000.000	980.000.000
			49	2001	20.000.000	40.000.000	960.000.000
			48	2002	20.000.000	60.000.000	940.000.000
			47	2003	20.000.000	80.000.000	920.000.000
			46	2004	20.000.000	100.000.000	900.000.000
			45	2005	20.000.000	120.000.000	880.000.000
			44	2006	20.000.000	140.000.000	860.000.000
			43	2007	20.000.000	160.000.000	840.000.000
	800.000.000	80%	50	2008	32.800.000	192.800.000	1.607.200.000
			49	2009	32.800.000	225.600.000	1.574.400.000
			48	2010	32.800.000	258.400.000	1.541.600.000
			47	2011	32.800.000	291.200.000	1.508.800.000

Rumus Penyusutan setelah Kapitalisasi adalah sebagai berikut :

$$\frac{\text{Nilai Buku} + \text{Kapitalisasi}}{\text{Masa Manfaat Setelah Penambahan}} = \text{Nilai Penyusutan/Periode}$$

Contoh perhitungan dalam kasus tersebut di atas apabila dimasukkan ke dalam rumus adalah sebagai berikut :

$$\frac{\text{Rp}840.000.000 + \text{Rp}800.000.000}{50 \text{ Tahun}} = \text{Rp}32.800.000$$

Penilaian Kembali Aset Tetap (Revaluation)

1. Penilaian kembali atau revaluasi aset tetap tidak diperkenankan karena kebijakan akuntansi pemerintah daerah menganut penilaian aset berdasarkan biaya perolehan atau harga pertukaran. Penyimpangan dari ketentuan ini mungkin dilakukan berdasarkan ketentuan pemerintah yang berlaku secara nasional.
2. Dalam hal ini laporan keuangan harus menjelaskan mengenai penyimpangan dari konsep biaya perolehan di dalam penyajian aset

tetap serta pengaruh penyimpangan tersebut terhadap gambaran keuangan suatu entitas. Selisih antara nilai revaluasi dengan nilai tercatat aset tetap dibukukan dalam ekuitas dana.

Penghentian dan Pelepasan Aset Tetap

Suatu aset tetap dan akumulasi penyusutannya dieliminasi dari neraca dan diungkapkan dalam Catatan atas Laporan Keuangan ketika dilepaskan atau bila aset secara permanen dihentikan penggunaannya dan dianggap tidak memiliki manfaat ekonomi/sosial signifikan dimasa yang akan datang setelah ada Keputusan dari Kepala Daerah dan/atau dengan persetujuan DPRD.

Pengungkapan Aset Tetap

1. Laporan keuangan harus mengungkapkan untuk masing-masing jenis aset tetap sebagai berikut :
 - a. Dasar penilaian yang digunakan untuk menentukan nilai tercatat (*carrying amount*);
 - b. Rekonsiliasi jumlah tercatat pada awal dan akhir periode yang menunjukkan :
 - 1) penambahan;
 - 2) pelepasan;
 - 3) akumulasi penyusutan dan perubahan nilai, jika ada;
 - 4) mutasi aset tetap lainnya.
 - c. Informasi penyusutan, meliputi:
 - 1) Nilai penyusutan;
 - 2) Metode penyusutan yang digunakan dalam hal ini Pemerintah Kabupaten Karawang menggunakan metode penyusutan garis lurus (*Straight Line Method*) dengan nilai sisa nol rupiah;
 - 3) Masa manfaat atau tarif penyusutan yang digunakan;
 - 4) Nilai tercatat bruto dan akumulasi penyusutan pada awal dan akhir periode.
2. Laporan keuangan juga harus mengungkapkan:
 - a. Eksistensi dan batasan hak milik atas aset tetap;
 - b. Kebijakan akuntansi untuk kapitalisasi yang berkaitan dengan aset tetap;
 - c. Jumlah pengeluaran pada pos aset tetap dalam konstruksi; dan
 - d. Jumlah komitmen untuk akuisisi aset tetap.
3. Jika aset tetap dicatat pada jumlah yang dinilai kembali, hal-hal berikut harus diungkapkan:
 - a. Dasar peraturan untuk menilai kembali aset tetap;
 - b. Tanggal efektif penilaian kembali;
 - c. Jika ada, nama penilai independen;
 - d. Hakikat setiap petunjuk yang digunakan untuk menentukan biaya pengganti; dan
 - e. Nilai tercatat setiap jenis aset tetap.

4. Aset bersejarah tidak disajikan dalam neraca, namun diungkapkan secara rinci dalam Catatan atas Laporan Keuangan antara lain nama, jenis, kondisi dan lokasi aset dimaksud.
5. Untuk aset tetap yang sudah disusutkan seluruh nilainya hingga nilai bukunya menjadi Rp.0, dan masih dapat dimanfaatkan, maka aset tetap tersebut tetap disajikan dengan menunjukkan baik nilai perolehan maupun akumulasi penyusutannya. Aset tersebut tetap dicatat dalam kelompok aset tetap yang bersangkutan. Aset tetap yang telah habis masa penyusutannya dapat dihapuskan jika telah mendapat ijin penghapusbukuan dari pejabat yang berwenang.

3.4.12 Akuntansi Aset Lainnya

Aset Lainnya merupakan aset pemerintah daerah yang tidak dapat diklasifikasikan sebagai aset lancar, investasi jangka panjang, aset tetap dan dana cadangan

Aset Lainnya diklasifikasikan lebih lanjut sebagaimana tercantum pada Bagan Akun Standar yang meliputi:

1. Tagihan Piutang Penjualan Angsuran;
2. Tagihan Tuntutan Ganti Kerugian Daerah;
3. Kemitraan dengan Pihak Ketiga;
4. Aset Tidak Berwujud;
5. Aset Lain-lain..

Pengakuan

Secara umum aset lainnya dapat diakui pada saat:

1. Potensi manfaat ekonomi masa depan diperoleh oleh pemerintah daerah dan mempunyai nilai atau biaya yang dapat diukur dengan andal.
2. Diterima atau kepemilikannya dan / atau penguasaannya berpindah.
3. Aset lainnya yang diperoleh melalui pengeluaran kas maupun tanpa pengeluaran kas dapat diakui pada saat terjadinya transaksi berdasarkan dokumen perolehan yang sah sesuai dengan ketentuan yang berlaku.
4. Aset lainnya yang berkurang melalui penerimaan kas maupun tanpa penerimaan kas, diakui pada saat terjadinya transaksi berdasarkan dokumen yang sah sesuai dengan ketentuan yang berlaku.
5. Pengakuan atas kejadian yang mengakibatkan terjadinya kerugian Daerah terdiri atas 2 (dua) yaitu :
 - a. Pengakuan atas kejadian yang mengakibatkan terjadinya kerugian Daerah yang disebabkan oleh Bendahara terdiri dari :
 - 1) Pengakuan atas kekurangan kas tunai, surat berharga dan Barang Milik Daerah Diakui pada saat terbukti berdasarkan fakta dengan melakukan reklasifikasi di neraca atas kekurangan kas tunai, surat berharga dan barang Milik daerah tersebut dari jumlah semestinya menjadi aset Lainnya
 - 2) Pengakuan atas Piutang Tuntutan Perbendaharaan Diakui di neraca menjadi Piutang Tuntutan Perbendaharaan pada saat terbit SKTJM atau Surat Keputusan Pembebanan dari BPK.
 - 3) Pengakuan Beban Apabila Kekurangan kas tersebut bukan kesalahan bendahara, maka akan diakui sebagai beban non operasional
 - b. Pengakuan atas kejadian yang mengakibatkan terjadinya kerugian Daerah yang disebabkan oleh bukan Bendahara terdiri dari:
 - 1) Pengakuan atas kekurangan aset tetap, persediaan, surat berharga dan aset lain selain uang kas Diakui pada saat terbukti berdasarkan fakta dengan melakukan reklasifikasi di neraca atas

kekurangan aset tetap, persediaan, surat berharga dan aset lain selain uang kas tersebut dari jumlah semestinya menjadi aset lainnya

- 2) Pengakuan atas Piutang Tuntutan Perbendaharaan Diakui di neraca pada saat terbit SKTJM atau Surat Keputusan Pejabat berwenang.
- 3) Pengakuan Beban
Apabila kehilangan kendaraan tersebut terbukti kesalahan pegawai bukan Bendahara maka akan sebagai beban non operasional.
- 4) Untuk dapat diakui sebagai aset tidak berwujud harus dipenuhi kriteria sebagai berikut :

a. Dapat Diidentifikasi dengan maksud :

1. Dapat Dipisahkan artinya aset ini memungkinkan untuk dipisahkan atau dibedakan secara jelas dari aset-aset yang lain pada suatu entitas. Oleh karena aset ini dapat dipisahkan atau dibedakan dengan aset yang lain, maka aset tidak berwujud dapat dijual, dipindahtangankan, diberikan lisensi, disewakan, ditukarkan, baik secara individual maupun secara bersama-sama.
2. Timbul dari Kesepakatan yang mengikat, seperti hak kontraktual atau hak hukum lainnya, tanpa memperhatikan apakah hak tersebut dapat dipindahtangankan atau dipisahkan dari entitas atau dari hak dan kewajiban lainnya.

b. Pengendalian;

Suatu entitas disebut mengendalikan aset jika entitas memiliki kemampuan untuk memperoleh manfaat ekonomi masa depan yang timbul dari aset tersebut dan dapat membatasi akses pihak lain dalam memperoleh manfaat ekonomi dari aset tersebut.

c. Manfaat Ekonomi Masa Depan;

Manfaat ekonomi dapat menghasilkan aliran masuk kas, setara kas, barang atau jasa ke pemerintah daerah

6. Penghapusan/Penghentian Pengakuan Aset Tidak Berwujud

Apabila suatu Aset tidak berwujud tidak dapat digunakan karena ketinggalan zaman, tidak sesuai dengan kebutuhan organisasi yang makin berkembang, rusak, atau masa kegunaannya telah berakhir, maka Aset tidak berwujud tersebut hakekatnya tidak lagi memiliki manfaat ekonomi depan, sehingga penggunaannya harus dihentikan. Apabila suatu ATB dihentikan dari penggunaannya baik karena dipindahtangankan maupun karena berakhirnya masa manfaat/ tidak lagi memiliki manfaat ekonomi, maka pencatatan akun ATB yang bersangkutan harus dihentikan dan diproses penghapusannya. Entitas dapat mengajukan proses penghapusan ATB sesuai dengan ketentuan berlaku. Pada saat penghapusan, ATB dihentikan dari pencatatan dan diakui kerugian penghapusan ATB sebesar nilai tercatat netto

Pengukuran dan Penilaian

1. Tagihan penjualan angsuran dinilai sebesar nilai nominal dari kontrak/berita acara penjualan aset yang bersangkutan setelah dikurangi dengan angsuran yang telah dibayarkan oleh pegawai ke kas umum daerah atau berdasarkan daftar saldo tagihan penjualan angsuran.
2. Tuntutan Perbendaharaan dinilai sebesar nilai nominal dalam Surat Keputusan Pembebanan setelah dikurangi dengan setoran yang telah dilakukan oleh bendahara yang bersangkutan ke kas umum daerah.
3. Tuntutan Ganti Rugi dinilai sebesar nilai nominal dalam Surat Keterangan Tanggungjawab Mutlak (SKTM) setelah dikurangi dengan setoran yang telah dilakukan oleh pegawai yang bersangkutan ke kas umum daerah.
4. Bangun, Kelola, Serah (BKS) dicatat sebesar nilai aset yang diserahkan oleh pemerintah kepada pihak ketiga/investor untuk membangun aset BKS tersebut. Aset yang berada dalam BKS ini disajikan terpisah dari Aset Tetap.
5. Aset Bangun Kelola Serah yang harus disusutkan tetap disusutkan sesuai dengan metode penyusutan yang digunakan.
6. Penyerahan/pengembalian aset BKS oleh pihak ketiga/investor kepada pemerintah daerah pada akhir masa perjanjian sebagai berikut :
 - a) Untuk aset yang berasal dari pemerintah daerah dinilai sebesar nilai tercatat yang diserahkan pada saat aset tersebut dikerjasamakan dan disajikan kembali sebagai aset tetap.
 - b) Untuk aset yang dibangun oleh pihak ketiga dinilai sebesar harga wajar pada saat perolehan/penyerahan.
7. Aset Tak Berwujud diukur dengan harga perolehan, yaitu harga yang harus dibayar entitas untuk memperoleh suatu Aset Tak Berwujud hingga siap untuk digunakan dan Aset Tak Berwujud tersebut mempunyai manfaat ekonomi yang diharapkan dimasa datang atau jasa potensial yang melekat pada aset tersebut akan mengalir masuk kedalam entitas tersebut.
8. Terhadap aset tak berwujud dilakukan amortisasi, kecuali atas aset tak berwujud yang memiliki masa manfaat tak terbatas.
9. Aset Tidak Berwujud disajikan di neraca berdasarkan nilai bruto setelah dikurangi amortisasi..
10. Amortisasi dilakukan dengan metode garis lurus yang diperhitungkan pada setiap akhir periode. Metode amortisasi yang digunakan harus menggambarkan pola konsumsi entitas atas manfaat ekonomis masa depan yang diharapkan
11. Aset tak berwujud dengan masa manfaat yang terbatas harus diamortisasi selama masa manfaat atau masa secara hukum mana yang lebih pendek. Nilai sisa dari aset tidak berwujud dengan masa manfaat yang terbatas adalah nihil.
12. Aset tidak berwujud berdasarkan masa manfaat dikelompokkan sebagai berikut :
 - a) Kelompok I : Software Aplikasi
 - b) Kelompok II : Kajian manfaat jangka panjang dan Goodwill
 - c) Kelompok III : Hak Paten Biasa
 - d) Kelompok IV : Hak Paten
13. Amortisasi aset tidak berwujud berdasarkan masa manfaat adalah adalah sebagai berikut:

Kelompok Harta Tidak Berwujud	Masa Manfaat	Tarif Amortisasi
Kelompok 1	4 Tahun	25%
Kelompok 2	8 Tahun	12,50%

Kelompok Harta Tidak Berwujud	Masa Manfaat	Tarif Amortisasi
Kelompok 3	16 Tahun	6,25%
Kelompok 4	20 Tahun	5%

Pengungkapan

Pengungkapan aset lainnya dalam catatan atas laporan keuangan, sekurang-kurangnya mencakup hal-hal sebagai berikut:

- Rincian aset lainnya;
- Kebijakan Akuntansi yang digunakan dalam penilaian, pengakuan dan pengukuran tagihan TGR;
- Kebijakan amortisasi atas Aset Tidak Berwujud;
- Kebijakan pelaksanaan kemitraan dengan pihak ketiga (sewa, KSP, BOT dan BTO);
- Informasi lainnya yang penting.

3.4.13 Akuntansi Kewajiban

Karakteristik utama kewajiban adalah bahwa pemerintah mempunyai kewajiban sampai saat ini yang dalam penyelesaiannya mengakibatkan pengorbanan sumber daya ekonomi di masa yang akan datang.

Kewajiban umumnya timbul karena konsekuensi pelaksanaan tugas atau tanggungjawab untuk bertindak di masa lalu. Dalam konteks pemerintahan, kewajiban muncul antara lain karena penggunaan sumber pembiayaan pinjaman dari masyarakat, lembaga keuangan, entitas pemerintahan lain, atau lembaga internasional. Kewajiban pemerintah juga terjadi karena perikatan dengan pegawai yang bekerja pada pemerintah, kewajiban kepada masyarakat luas yaitu kewajiban tunjangan, kompensasi, ganti rugi, kelebihan setoran pajak dari wajib pajak, alokasi/realokasi pendapatan ke entitas lainnya, atau kewajiban dengan pemberi jasa lainnya.

Setiap kewajiban dapat dipaksakan menurut hukum sebagai konsekuensi dari kontrak yang mengikat atau peraturan perundang-undangan.

Setiap entitas pelaporan mengungkapkan setiap pos kewajiban yang mencakup jumlah-jumlah yang diharapkan akan diselesaikan dalam waktu 12 (dua belas) bulan dan lebih dari 12 (dua belas) bulan setelah tanggal pelaporan.

Informasi tentang tanggal jatuh tempo kewajiban keuangan bermanfaat untuk menilai likuiditas dan solvabilitas suatu entitas pelaporan. Informasi tentang tanggal penyelesaian kewajiban seperti utang ke pihak ketiga dan utang bunga juga bermanfaat untuk mengetahui kewajiban diklasifikasikan sebagai kewajiban jangka pendek atau jangka panjang.

Klasifikasi Kewajiban:

- Kewajiban Jangka Pendek

Suatu kewajiban diklasifikasikan sebagai kewajiban jangka pendek jika diharapkan dibayar dalam waktu 12 (dua belas) bulan setelah tanggal pelaporan. Kewajiban jangka pendek dapat dikategorikan dengan cara yang sama seperti aset lancar. Beberapa kewajiban jangka pendek, seperti utang transfer pemerintah atau utang kepada pegawai merupakan suatu bagian yang akan menyerap aset lancar dalam tahun pelaporan berikutnya.

Kewajiban jangka pendek lainnya adalah kewajiban yang jatuh tempo dalam waktu 12 (dua belas) bulan setelah tanggal pelaporan. Misalnya bunga pinjaman, utang jangka pendek dari pihak ketiga, utang Perhitungan Fihak Ketiga (PFTK), dan bagian lancar utang jangka panjang.

b. Kewajiban Jangka Panjang

Suatu entitas pelaporan tetap mengklasifikasikan kewajiban jangka panjangnya, meskipun kewajiban tersebut jatuh tempo dan akan diselesaikan dalam waktu 12 (dua belas) bulan setelah tanggal pelaporan jika:

- 1) jangka waktu aslinya adalah untuk periode lebih dari 12 (dua belas) bulan; dan
- 2) entitas bermaksud untuk mendanai kembali (refinance) kewajiban tersebut atas dasar jangka panjang; dan
- 3) maksud tersebut didukung dengan adanya suatu perjanjian pendanaan kembali (refinancing), atau adanya penjadwalan kembali terhadap pembayaran, yang diselesaikan sebelum laporan keuangan disetujui.

Jumlah setiap kewajiban bersama-sama dengan informasi yang mendukung penyajian ini, diungkapkan dalam Catatan atas Laporan Keuangan.

Beberapa kewajiban yang jatuh tempo untuk dilunasi pada tahun berikutnya mungkin diharapkan dapat didanai kembali (refinancing) atau digulirkan (roll over) berdasarkan kebijakan entitas pelaporan dan diharapkan tidak akan segera menyerap dana entitas. Kewajiban yang demikian dipertimbangkan untuk menjadi suatu bagian dari pembiayaan jangka panjang dan diklasifikasikan sebagai kewajiban jangka panjang. Namun dalam situasi di mana kebijakan pendanaan kembali tidak berada pada entitas (seperti dalam kasus tidak adanya persetujuan pendanaan kembali), pendanaan kembali ini tidak dapat dipertimbangkan secara otomatis dan kewajiban ini diklasifikasikan sebagai pos jangka pendek kecuali penyelesaian atas perjanjian pendanaan kembali sebelum persetujuan laporan keuangan membuktikan bahwa substansi kewajiban pada tanggal pelaporan adalah jangka panjang.

Beberapa perjanjian pinjaman menyertakan persyaratan tertentu (covenant) yang menyebabkan kewajiban jangka panjang menjadi kewajiban jangka pendek (payable on demand) jika persyaratan tertentu yang terkait dengan posisi keuangan peminjam dilanggar. Dalam keadaan demikian, kewajiban dapat diklasifikasikan sebagai kewajiban jangka panjang hanya jika:

- 1) pemberi pinjaman telah menyetujui untuk tidak meminta pelunasan sebagai konsekuensi adanya pelanggaran, dan
- 2) terdapat jaminan bahwa tidak akan terjadi pelanggaran berikutnya dalam waktu 12 (dua belas) bulan setelah tanggal pelaporan.

Pengakuan

Kewajiban diakui jika besar kemungkinan bahwa pengeluaran sumber daya ekonomi akan dilakukan untuk menyelesaikan kewajiban yang ada sampai saat pelaporan, dan perubahan atas kewajiban tersebut mempunyai nilai penyelesaian yang dapat diukur dengan andal.

Kewajiban diakui pada saat dana pinjaman diterima oleh pemerintah daerah atau dikeluarkan oleh kreditur sesuai dengan kesepakatan, dan/atau pada saat kewajiban timbul. Kewajiban dapat timbul dari:

1. Transaksi dengan pertukaran (exchange transactions)

Suatu transaksi dengan pertukaran timbul ketika masing-masing pihak dalam transaksi tersebut mengorbankan dan menerima suatu nilai sebagai gantinya. Terdapat dua arus timbal balik atas sumber daya atau janji untuk menyediakan sumber daya. Dalam transaksi dengan pertukaran, kewajiban diakui ketika satu pihak menerima barang atau jasa sebagai ganti janji untuk memberikan uang atau sumber daya lain di masa depan.

Satu contoh dari transaksi dengan pertukaran adalah saat pegawai pemerintah memberikan jasa sebagai penukar/ganti dari kompensasi yang diperolehnya yang terdiri dari gaji dan manfaat pegawai lainnya. Suatu transaksi pertukaran timbul karena kedua belah pihak (pemberi kerja dan penerima kerja) menerima dan mengorbankan suatu nilai. Kewajiban kompensasi meliputi gaji yang belum dibayar dan jasa telah diserahkan dan biaya manfaat pegawai lainnya yang berhubungan dengan jasa periode berjalan.

2. Transaksi tanpa pertukaran (non-exchange transactions),

Suatu transaksi tanpa pertukaran timbul ketika satu pihak dalam suatu transaksi menerima nilai tanpa secara langsung memberikan atau menjanjikan nilai sebagai gantinya. Hanya ada satu arah arus sumber daya atau janji. Untuk transaksi tanpa pertukaran, suatu kewajiban harus diakui atas jumlah terutang yang belum dibayar pada tanggal pelaporan.

Beberapa jenis hibah dan program bantuan umum dan khusus kepada entitas pelaporan lainnya merupakan transaksi tanpa pertukaran. Ketika pemerintah pusat membuat program pemindahan kepemilikan atau memberikan hibah atau mengalokasikan dananya ke pemerintah daerah, persyaratan pembayaran ditentukan oleh peraturan dan hukum yang ada dan bukan melalui transaksi dengan pertukaran.

3. Kejadian yang berkaitan dengan pemerintah (government-related events)

Kejadian yang berkaitan dengan Pemerintah adalah kejadian yang tidak didasari transaksi namun berdasarkan adanya interaksi antara pemerintah dan lingkungannya. Kejadian tersebut mungkin berada di luar kendali pemerintah. Secara umum suatu kewajiban diakui, dalam hubungannya dengan kejadian yang berkaitan dengan Pemerintah, dengan basis yang sama dengan kejadian yang timbul dari transaksi dengan pertukaran.

Pada saat pemerintah secara tidak sengaja menyebabkan kerusakan pada kepemilikan pribadi maka kejadian tersebut menciptakan kewajiban saat timbulnya kejadian tersebut sepanjang hukum yang berlaku dan kebijakan yang ada memungkinkan bahwa pemerintah akan membayar kerusakan dan sepanjang jumlah pembayarannya dapat diestimasi dengan andal. Contoh kejadian ini adalah kerusakan tak sengaja terhadap kepemilikan pribadi yang disebabkan pelaksanaan kegiatan yang dilakukan pemerintah.

4. Kejadian yang diakui pemerintah (government-acknowledged events).

Kejadian yang diakui Pemerintah adalah kejadian-kejadian yang tidak didasarkan pada transaksi namun kejadian tersebut mempunyai konsekuensi keuangan bagi pemerintah karena pemerintah memutuskan untuk merespon kejadian tersebut. Pemerintah mempunyai tanggung jawab luas untuk menyediakan kesejahteraan publik. Untuk itu, Pemerintah sering diasumsikan bertanggung jawab terhadap satu kejadian yang sebelumnya tidak diatur dalam peraturan formal yang ada. Konsekuensinya, biaya yang timbul dari berbagai kejadian, yang disebabkan oleh entitas nonpemerintah dan bencana alam, pada akhirnya menjadi tanggung jawab pemerintah.

Namun biaya-biaya tersebut belum dapat memenuhi definisi kewajiban sampai pemerintah secara formal mengakuinya sebagai tanggung jawab keuangan pemerintah atas biaya yang timbul sehubungan dengan kejadian tersebut dan telah terjadinya transaksi dengan pertukaran atau tanpa pertukaran.

Dengan kata lain pemerintah seharusnya mengakui kewajiban dan biaya ketika keduanya memenuhi dua kriteria berikut:

- a. Badan Legislatif telah menyetujui atau mengotorisasi sumber daya yang akan digunakan,

- b. transaksi dengan pertukaran timbul (misalnya saat kontraktor melakukan perbaikan) atau jumlah transaksi tanpa pertukaran belum dibayar pada tanggal pelaporan (misalnya pembayaran langsung ke korban bencana).

Penerapan pengakuan pada pos-pos neraca terkait dengan kewajiban sebagai berikut:

- a. **Utang perhitungan pihak ketiga**, diakui pada saat dilakukan pemotongan oleh Bendahara Umum Daerah (BUD) atas pengeluaran dari Kas Daerah untuk pembayaran seperti gaji dan tunjangan serta pengadaan barang dan jasa.
- b. **Utang bunga** sebagai bagian dari kewajiban atas pokok utang berupa kewajiban bunga atau commitment fee yang telah terjadi dan belum dibayar. Pada dasarnya berakumulasi seiring dengan berjalannya waktu, sehingga untuk kepraktisan utang bunga diakui pada akhir periode pelaporan.
- c. **Bagian Lancar Hutang Jangka Panjang**, diakui pada saat reklasifikasi kewajiban jangka panjang yang akan jatuh tempo dalam 12 bulan setelah tanggal neraca pada setiap akhir periode akuntansi, kecuali bagian lancar hutang jangka panjang yang akan didanai kembali. Termasuk dalam Bagian Lancar Hutang Jangka Panjang adalah utang jangka panjang yang persyaratan tertentu telah dilanggar sehingga kewajiban itu menjadi kewajiban jangka pendek.
- d. **Pendapatan Diterima Dimuka**, diakui pada saat kas telah diterima dari pihak ketiga tetapi belum ada penyerahan barang atau jasa oleh pemerintah daerah.
- e. **Utang Beban**, diakui pada saat:
 - 1) Beban secara peraturan perundang-undangan telah terjadi tetapi sampai dengan tanggal pelaporan belum dibayar.
 - 2) Terdapat tagihan dari pihak ketiga yang biasanya berupa surat penagihan atau invoice kepada pemerintah daerah terkait penyerahan barang dan jasa tetapi belum diselesaikan pembayarannya oleh pemerintah daerah.
 - 3) Barang yang dibeli sudah diterima tetapi belum dibayar.
- f. **Utang jangka pendek lainnya** diakui pada saat terdapat/timbulnya klaim kepada pemerintah daerah namun belum ada pembayaran sampai dengan tanggal pelaporan.
- g. **Utang kepada pihak ketiga** diakui pada saat penyusunan laporan keuangan apabila:
 - 1) barang yang dibeli sudah diterima, atau
 - 2) jasa/ bagian jasa sudah diserahkan sesuai perjanjian, atau
 - 3) sebagian/seluruh fasilitas atau peralatan tersebut telah diselesaikan sebagaimana dituangkan dalam berita acara kemajuan pekerjaan/serah terima, tetapi sampai dengan tanggal pelaporan belum dibayar.
- h. **Utang Transfer DBH** yang terjadi karena kesalahan tujuan dan/atau jumlah transfer merupakan kewajiban jangka pendek yang harus diakui pada saat penyusunan laporan keuangan. Utang Transfer DBH yang terjadi akibat realisasi penerimaan melebihi proyeksi penerimaan diakui pada saat jumlah definitif diketahui berdasarkan Berita Acara Rekonsiliasi.
- i. **kewajiban jangka panjang** diakui pada saat ditandatanganinya kesepakatan perjanjian utang antara pemerintah daerah dengan Sektor Perbankan/ Sektor Lembaga Keuangan Non Bank/ Pemerintah Pusat atau saat diterimanya uang kas dari hasil penjualan obligasi pemerintah daerah.

Pengukuran

Kewajiban dicatat sebesar nilai nominal. Nilai nominal atas kewajiban mencerminkan nilai kewajiban pemerintah pada saat pertama kali transaksi berlangsung, seperti surat utang pemerintah. Alokasi ekonomi setelahnya, seperti transaksi pembayaran, perubahan penilaian dikarenakan perubahan kurs valuta asing dan perubahan lainnya selain perubahan nilai pasar diperhitungkan dengan menyesuaikan nilai tercatat kewajiban tersebut.

Biaya-biaya yang berhubungan dengan utang pemerintah adalah biaya bunga

dan biaya lainnya yang timbul dalam kaitan dengan peminjaman dana. Biaya-biaya dimaksud meliputi:

1. Bunga atas penggunaan dana pinjaman, baik pinjaman jangka pendek maupun jangka panjang;
2. Amortisasi diskonto atau premium yang terkait dengan pinjaman,
3. Amortisasi biaya yang terkait dengan perolehan pinjaman seperti biaya konsultan, ahli hukum, commitment fee, dan sebagainya.
4. Perbedaan nilai tukar pada pinjaman dengan mata uang asing sejauh hal tersebut diperlakukan sebagai penyesuaian atas biaya bunga.

Kewajiban dalam mata uang asing dijabarkan dan dinyatakan dalam mata uang rupiah. Utang pemerintah dalam mata uang asing dicatat dengan menggunakan kurs tengah bank sentral pada saat terjadinya transaksi. Namun pada setiap tanggal neraca, pos utang pemerintah dalam mata uang asing dilaporkan ke dalam mata uang rupiah dengan menggunakan kurs tengah bank sentral pada tanggal neraca. Selisih penjabaran pos utang pemerintah dalam mata uang asing antara tanggal transaksi dan tanggal neraca dicatat sebagai kenaikan atau penurunan ekuitas periode berjalan.

Penerapan nilai nominal dalam pos-pos kewajiban adalah sebagai berikut:

1. **Utang PFK.** Pada akhir periode pelaporan, saldo pungutan/potongan berupa PFK yang belum disetorkan kepada pihak lain harus dicatat pada laporan keuangan sebesar jumlah yang masih harus disetorkan.
2. **Utang kepada pihak ketiga.** Pada saat pemerintah menerima hak atas barang, termasuk barang dalam perjalanan yang telah menjadi haknya, pemerintah harus mengakui kewajiban atas jumlah yang belum dibayarkan untuk barang tersebut
3. **Utang transfer** dicatat sebesar nilai kekurangan transfer
4. **Utang bunga atas utang pemerintah** harus dicatat sebesar biaya bunga yang telah terjadi dan belum dibayar. Bunga dimaksud dapat berasal dari utang pemerintah baik dari dalam maupun luar negeri. Utang bunga atas utang pemerintah yang belum dibayar harus diakui pada setiap akhir periode pelaporan sebagai bagian dari kewajiban yang berkaitan.
5. **Bagian lancar hutang jangka panjang.** Nilai yang dicantumkan dalam laporan keuangan untuk bagian lancar utang jangka panjang adalah jumlah yang akan jatuh tempo dalam waktu 12 (dua belas) bulan setelah tanggal pelaporan.
6. **Pendapatan diterima dimuka,** merupakan nilai atas barang/jasa yang belum diserahkan oleh pemerintah daerah kepada pihak lain sampai dengan tanggal neraca, namun kasnya telah diterima.
7. **Utang Beban** merupakan beban yang belum dibayar oleh pemerintah daerah sesuai dengan perjanjian atau perikatan sampai dengan tanggal neraca.
8. **Kewajiban lancar lainnya** merupakan kewajiban lancar yang tidak termasuk dalam kategori yang ada. Termasuk dalam kewajiban lancar lainnya tersebut adalah biaya yang masih harus dibayar pada saat laporan keuangan disusun. Pengukuran untuk masing-masing item disesuaikan dengan karakteristik masing-masing pos tersebut, misalnya utang pembayaran gaji kepada pegawai dinilai berdasarkan jumlah gaji yang masih harus dibayarkan atas jasa yang telah diserahkan oleh pegawai tersebut. Contoh lainnya adalah penerimaan pembayaran di muka atas penyerahan barang atau jasa oleh pemerintah kepada pihak lain.

Penyajian dan Pengungkapan

Pengungkapan Kewajiban dalam Catatan atas Laporan Keuangan (CaLK), sekurang-kurangnya meliputi hal-hal sebagai berikut:

1. Jumlah saldo kewajiban jangka pendek dan jangka panjang yang diklasifikasikan berdasarkan pemberi pinjaman;
2. Jumlah saldo kewajiban berupa utang pemerintah daerah berdasarkan jenis sekuritas utang pemerintah dan jatuh temponya;
3. Bunga pinjaman yang terutang pada periode berjalan dan tingkat bunga yang berlaku;
4. Konsekuensi dilakukannya penyelesaian kewajiban sebelum jatuh tempo;
 - a. Perjanjian restrukturisasi utang meliputi:
 - 1) Pengurangan pinjaman;
 - 2) Modifikasi persyaratan utang;
 - 3) Pengurangan tingkat bunga pinjaman;
 - 4) Pengunduran jatuh tempo pinjaman;
 - 5) Pengurangan nilai jatuh tempo pinjaman; dan
 - 6) Pengurangan jumlah bunga terutang sampai dengan periode pelaporan.
 - b. Jumlah tunggakan pinjaman yang disajikan dalam bentuk daftar umur utang berdasarkan kreditur.
 - c. Biaya pinjaman:
 - 1) Perlakuan biaya pinjaman;
 - 2) Jumlah biaya pinjaman yang dikapitalisasi pada periode yang bersangkutan; dan
 - 3) Tingkat kapitalisasi yang dipergunakan.

3.4.13 Kebijakan Akuntansi Ekuitas Dana

Ekuitas Dana adalah kekayaan bersih pemerintah daerah yang merupakan selisih antara aset dan kewajiban pemerintah daerah.

BAB IV
PENJELASAN POS-POS LAPORAN KEUANGAN

Pendapatan meliputi semua penerimaan uang melalui rekening kas umum daerah, yang menambah ekuitas dana, yang merupakan hak daerah dalam satu tahun anggaran dan tidak perlu dibayar kembali oleh daerah. Berdasarkan Peraturan Pemerintah Nomor 71 tahun 2010 tentang Standar Akuntansi Pemerintahan, Pendapatan dikelompokkan dalam 3 (tiga) kelompok meliputi Pendapatan Asli Daerah (PAD), Pendapatan Transfer, dan Lain-lain Pendapatan yang Sah.

4.1 PENJELASAN ATAS POS-POS LAPORAN REALISASI ANGGARAN PENDAPATAN DAN BELANJA

4.1.1 PENDAPATAN

Jumlah anggaran pendapatan tahun 2021 sebesar Rp4.767.488.626.307,00 sebagaimana tertuang dalam Perda Nomor 09 tahun 2020 tentang Anggaran Pendapatan dan Belanja Daerah Kabupaten Karawang TA 2021, Perbup Nomor 85 tahun 2020 tentang Penjabaran APBD Kab. Karawang TA 2021 serta Perda Nomor 09 tahun 2021 dan Perbup Nomor 41 tahun 2021 tentang Penjabaran Perubahan APBD Kab. Karawang TA 2021. Pendapatan ini dapat dicapai sebesar Rp4.951.680.888.844,00 atau 103,86% dari target yang ditetapkan. Komposisi pencapaian realisasi pendapatan per kelompok pendapatan disajikan pada tabel di bawah ini:

Tabel 4.1.1
Pendapatan
Periode sampai 31 Desember 2021 dan 31 Desember 2020

(dalam rupiah)

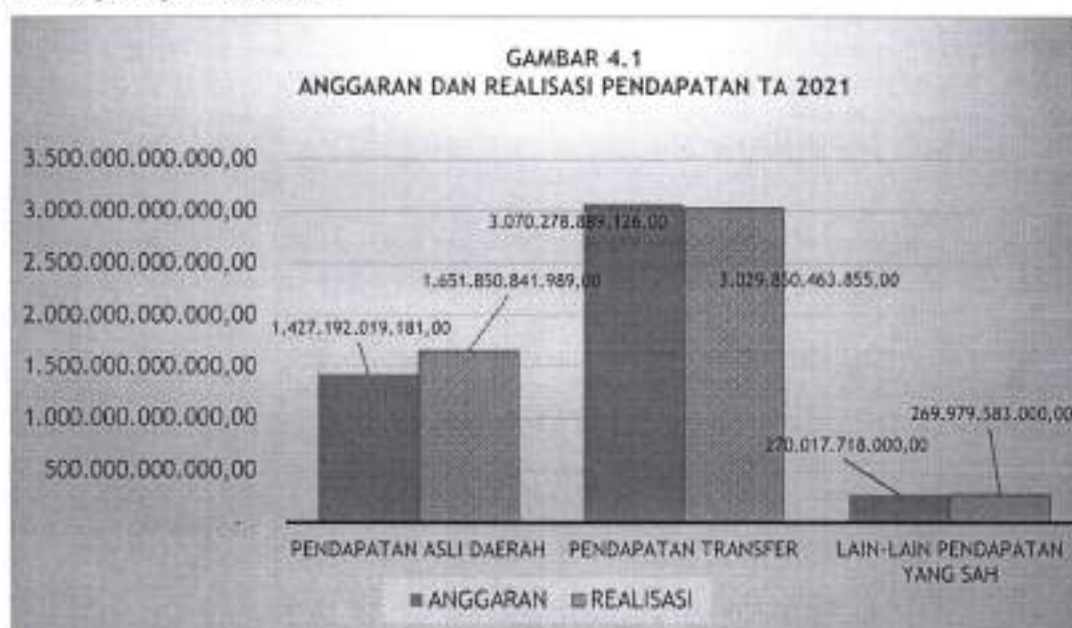
URAIAN	Anggaran Setelah Perubahan	Realisasi 2021	%	Realisasi 2020
PENDAPATAN	4.767.488.626.307,00	4.951.680.888.844,00	103,86	4.374.266.860.730,35
PENDAPATAN ASLI DAERAH	1.427.192.019.181,00	1.651.850.841.989,00	115,73	1.303.353.416.438,35
Pendapatan Pajak Daerah	925.965.743.000,00	1.013.542.395.893,00	109,46	901.316.712.160,00
Pendapatan Retribusi Daerah	57.387.862.360,00	68.939.040.574,00	120,13	60.698.916.657,00
Pendapatan Hasil Pengelolaan Kekayaan Daerah yang Dipisahkan	5.536.491.978,00	7.946.102.415,00	143,52	11.017.769.694,00
Lain-lain PAD yang sah	438.301.921.843,00	561.423.303.107,00	128,09	330.320.017.927,35
PENDAPATAN TRANSFER	3.070.278.889.126,00	3.029.850.463.855,00	98,68	2.786.286.030.356,00
PENDAPATAN TRANSFER PEMERINTAH PUSAT-DANA PERIMBANGAN	2.045.186.601.083,00	2.064.399.869.185,00	100,94	1.990.406.413.616,00
Dana Bagi Hasil Pajak	332.507.763.612,00	377.053.774.892,00	113,40	293.267.130.995,00
Dana Bagi Hasil Bukan Pajak (SDA)	41.616.934.321	50.530.913.601,00	121,42	57.048.679.904,00
Dana Alokasi Umum	1.199.911.350.000,00	1.199.911.350.000,00	100,00	1.211.636.504.021,00
Dana Alokasi Khusus	471.150.553.150,00	436.903.830.692,00	92,73	428.454.098.696,00
PENDAPATAN TRANSFER PEMERINTAH PUSAT-LAINNYA	432.586.182.000,00	432.528.262.000,00	99,99	381.812.841.000,00

URAIAN	Anggaran Setelah Perubahan	Realisasi 2021	%	Realisasi 2020
Dana Otonomi Khusus	0,00	0,00	0,00	0,00
Dana Penyesuaian	432.586.182.000,00	432.528.262.000,00	99,99	381.812.841.000,00
PENDAPATAN TRANSFER PEMERINTAH PROVINSI	592.506.106.043,00	532.922.332.670,00	89,94	414.066.775.740,00
Pendapatan Bagi Hasil Pajak	457.830.973.703,00	407.001.272.661,00	88,90	391.809.655.740,00
Bantuan Keuangan	134.675.132.340,00	125.921.060.009,00	93,50	22.257.120.000,00
LAIN-LAIN PENDAPATAN DAERAH YANG SAH	270.017.718.000,00	269.979.583.000,00	99,99	284.627.413.936,00
Pendapatan Hibah	0,00	0,00	0,00	284.627.413.936,00
Pendapatan Lainnya	270.017.718.000,00	269.979.583.000,00	99,99	0,00

Tabel di atas menunjukkan anggaran Pendapatan Daerah TA 2021 sebesar Rp4.767.488.626.307,00 terealisasi sebesar Rp4.951.680.888.844,00 atau 103,86%. Dibandingkan realisasi TA 2020 Rp4.374.266.860.730,35 yang berarti mengalami kenaikan sebesar Rp577.414.028.113,65.

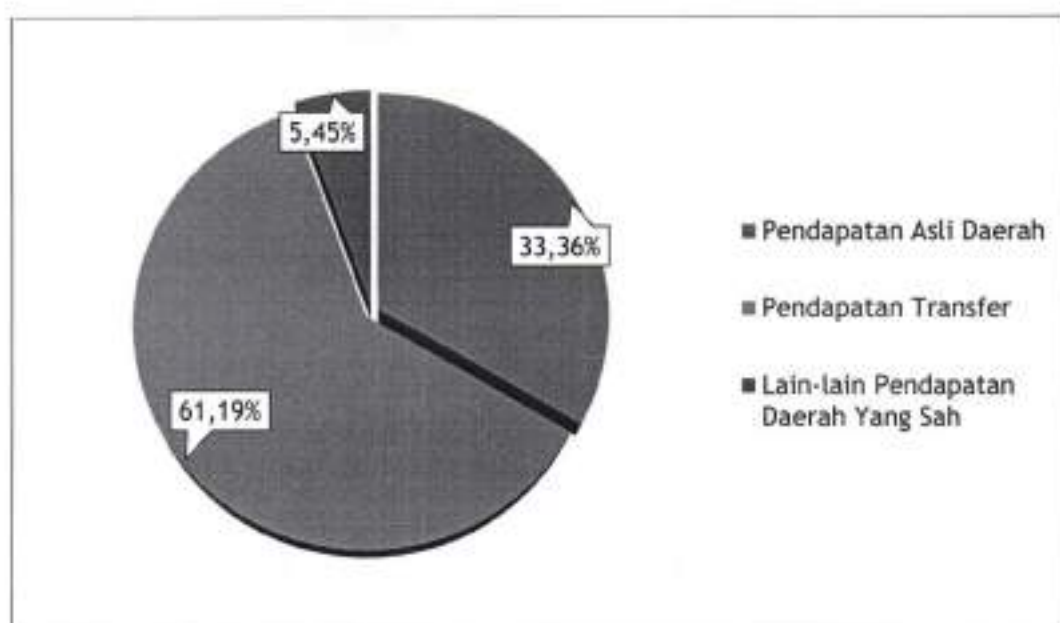
Anggaran Pendapatan Kabupaten Karawang pada tahun 2021 sebesar Rp Rp4.767.488.626.307,00 terealisasi Rp4.951.680.888.844,00 atau 103,86%, dengan perincian anggaran Pendapatan Asli Daerah sebesar Rp1.427.192.019.181,00 terealisasi Rp1.651.850.841.989,00 atau 115,74%, anggaran Pendapatan Transfer sebesar Rp3.070.278.889.126,00 terealisasi Rp3.029.850.463.855,00 atau 98,68% dan anggaran Lain-Lain Pendapatan Yang Sah sebesar Rp270.017.718.000,00 terealisasi Rp269.979.583.000,00 atau 99,99%.

Anggaran dan realisasi pendapatan Kabupaten Karawang Tahun Anggaran 2021 dapat dilihat pada grafik berikut :



Adapun komposisi penyumbang Pendapatan Daerah tahun 2021 lebih jelas dapat dilihat dalam gambar berikut :

GAMBAR 4.2
KOMPOSISI REALISASI PENDAPATAN TA 2021



Berdasarkan diagram di atas dapat diketahui bahwa Pendapatan Transfer memberikan kontribusi terbesar dalam pendapatan APBD tahun 2021, yaitu sebesar 61,19%, PAD sebesar 33,36%, sedangkan komponen Lain-lain Pendapatan Yang Sah menyumbang Pendapatan APBD sebesar 5,45%.

4.1.1.1 Pendapatan Asli Daerah (PAD)

Kelompok akun pendapatan ini berasal dari Pendapatan Pajak Daerah, Pendapatan Retribusi Daerah, Pendapatan Hasil Pengelolaan Kekayaan Daerah yang Dipisahkan, dan Lain-lain Pendapatan Asli Daerah yang Sah. Pendapatan Asli Daerah setelah perubahan dianggarkan sebesar Rp1.427.192.019.181,00 dengan realisasi mencapai Rp1.651.850.841.989,00 atau 115,74%.

4.1.1.1.1 Pendapatan Pajak Daerah

Pendapatan Pajak Daerah dalam APBD Tahun Anggaran 2021 meliputi sebelas jenis Pajak. Pendapatan ini setelah perubahan dianggarkan sebesar Rp925.965.743.000,00 realisasi mencapai Rp1.013.542.395.893,00 atau 109,46 %. Realisasi Pajak Daerah TA 2021 meliputi:

Tabel 4.1.1.1.1
Pendapatan Pajak Daerah
Periode sampai 31 Desember 2021 dan 31 Desember 2020

(dalam rupiah)

No	Jenis Pajak Daerah	Anggaran 2021 Setelah Perubahan	Realisasi 2021	%	Realisasi 2020
1	Pajak Hotel	14.370.000.000,00	15.329.644.745,00	106,68	12.167.717.706,00
2	Pajak Restoran	77.392.631.000,00	90.849.188.954,00	117,39	77.805.806.333,00
3	Pajak Hiburan	5.576.546.000,00	3.656.578.186,00	65,57	5.651.612.345,00
4	Pajak Reklame	8.035.504.000,00	8.767.193.137,00	109,11	6.927.630.196,00
5	Pajak Penerangan Jalan	230.876.530.000,00	237.384.369.814,00	102,82	221.392.130.017,00
6	Pajak Parkir	2.001.532.000,00	2.110.523.878,00	105,45	2.268.785.143,00
7	Pajak Air Tanah	8.000.000.000,00	8.758.758.872,00	109,48	7.113.318.652,00
8	Pajak Sarang Burung Walet	10.000.000,00	10.096.570,00	100,97	10.033.920,00

No	Jenis Pajak Daerah	Anggaran 2021 Setelah Perubahan	Realisasi 2021	%	Realisasi 2020
9	Pajak Mineral Bukan Logam dan Batuan	466.000.000,00	513.404.640,00	110,17	448.225.776,00
10	Pajak Bumi dan Bangunan (PBB)	285.000.000.000,00	301.775.308.860,00	105,89	262.238.417.376,00
11	Pajak Bea Perolehan Hak Atas Tanah dan Bangunan (BPHTB)	294.237.000.000,00	344.387.328.237,00	117,04	305.293.034.696,00
	Jumlah Pajak Daerah	925.965.743.000,00	1.013.542.395.893,00	109,46	901.316.712.160,00

Tabel di atas menunjukkan anggaran Pendapatan Pajak Daerah TA 2021 sebesar Rp925.965.743.000,00 terealisasi sebesar Rp1.013.542.395.893,00 atau 109,46%. Dibandingkan dengan realisasi TA 2020 sebesar Rp901.316.712.160,00 mengalami kenaikan sebesar Rp901.316.712.160,00.

Metode pembayaran pajak daerah menggunakan metode Self Assesment dan Official Assesment, dimana Self Assesment memberikan kepercayaan dan tanggung jawab kepada wajib pajak untuk berinisiatif mendaftarkan diri untuk mendapatkan NPWP (Nomor Pokok Wajib Pajak), menghitung, memperhitungkan, membayar dan melaporkan sendiri pajak terutang. Self Assesment terdiri dari Pajak Hotel, Pajak Restoran, Pajak Hiburan, Pajak Penerangan Jalan, Pajak Mineral Bukan Logam dari Batuan, Pajak Parkir, pajak Air Bawah Tanah, Pajak Sarang Burung Walet. Sedangkan Official Assesment Sistem Pemungutan Pajak Yang memberi wewenang kepada Pemerintah untuk menentukan besarnya pajak terutang oleh wajib pajak. Wajib Pajak bersifat pasif karena utang pajak timbul setelah dikeluarkan surat ketetapan pajak oleh Pemerintah dalam hal ini Kabupaten atau pejabat yang ditunjuk. Official Assesment meliputi Pajak Reklame, Pajak BPHTB dan Pajak Bumi Dan Bangunan.

Mengenai Pajak Sarang Burung Walet yang realisasinya masih minim disebabkan sulitnya menemui wajib pajak (Pemilik) Tempat Sarang Burung Walet yang pada umumnya tempat tinggalnya terpisah jauh dari domisili bangunan sarang burung walet.

4.1.1.1.2 Pendapatan Retribusi Daerah

Retribusi Daerah merupakan PAD yang tarifnya ditetapkan melalui Perda dan terkait langsung dengan pelayanan yang diberikan oleh Pemerintah Kabupaten Karawang. Pemungutan dan pengelolaan Pendapatan Retribusi Daerah dilakukan oleh masing-masing SKPD sebagai unit penghasil.

Pemungutan Retribusi Daerah Kabupaten Karawang didasarkan atas Undang-Undang Nomor 28 Tahun 2009 tentang Pajak Daerah dan Retribusi Daerah serta diatur pada Peraturan Daerah Nomor 6 Tahun 2016 tentang Retribusi Jasa Umum, Peraturan Daerah Nomor 10 Tahun 2016 tentang Retribusi Jasa Usaha dan Peraturan Daerah Nomor 7 Tahun 2016 tentang Retribusi Perijinan.

Pendapatan Retribusi Daerah meliputi 3 jenis retribusi. Setelah perubahan dianggarkan sebesar Rp57.387.862.360,00 dengan realisasi sebesar Rp68.939.040.574,00 atau 120,13% sebagaimana rincian sebagai berikut :

Tabel 4.1.1.1.2
Pendapatan Retribusi Daerah
Periode sampai 31 Desember 2021 dan 31 Desember 2020

(dalam rupiah)

No	Jenis Retribusi Daerah	Anggaran Setelah Perubahan 2021	Realisasi 2021	%	Realisasi 2020
A	Retribusi Jasa Umum	18.324.283.310,00	20.057.010.200,00	109,46	16.746.971.460,00
B	Retribusi Jasa Usaha	3.829.760.000,00	3.846.083.931,00	100,43	5.144.636.198,00
C	Retribusi Perizinan tertentu	35.233.819.050,00	45.035.946.443,00	127,82	38.807.308.999,00
Jumlah PAD - Retribusi Daerah		57.387.862.360,00	68.939.040.574,00	120,13	60.698.916.657,00

Tabel di atas menunjukkan Anggaran Pendapatan Retribusi Daerah Tahun Anggaran 2021 sebesar Rp57.387.862.360,00 terealisasi sebesar Rp68.939.040.574,00 tercapai sebesar 120,13%. Apabila dibandingkan dengan realisasi Tahun Anggaran 2020 sebesar Rp60.698.916.657,00 mengalami kenaikan sebesar Rp8.240.123.917,00.

Masing-masing realisasi pendapatan retribusi daerah Tahun Anggaran 2021 dan 2020 dapat diuraikan sebagai berikut :

1) Retribusi Jasa Umum

Retribusi Jasa Umum merupakan PAD yang berhubungan langsung dengan pelayanan umum pemerintahan, Retribusi Jasa Umum dapat dirinci pada tabel sebagai berikut :

Tabel 4.1.1.1.2.1
Pendapatan Retribusi Daerah Retribusi Jasa Umum
Periode sampai 31 Desember 2021 dan 31 Desember 2020

(dalam rupiah)

No	Jenis Retribusi Daerah	Anggaran Setelah Perubahan 2021	Realisasi 2021	%	Realisasi 2020
	Retribusi Jasa Umum	18.324.283.310,00	20.057.010.200,00	109,46	16.746.971.460,00
1	Retribusi Pelayanan Kesehatan	400.000.000,00	502.109.000,00	125,53	514.784.054,00
2	Retribusi Pelayanan Persampahan/Kebersihan	9.597.515.000,00	11.285.145.900,00	117,58	8.658.714.100,00
3	Retribusi Pelayanan Parkir di Tepi Jalan Umum	700.000.000,00	658.014.000,00	94,00	524.687.000,00
4	Retribusi Pelayanan Pasar - Los	1.209.483.310,00	1.002.025.000,00	82,85	1.077.158.000,00
5	Retribusi PKB – Mobil Penumpang - Minibus	3.760.000.000,00	3.625.211.000,00	96,42	3.602.487.800,00
6	Retribusi Alat Penanggulangan Kebakaran	300.000.000,00	461.822.100,00	153,94	369.137.500,00
7	Retribusi Penyediaan dan/atau Penyedotan Kakus	16.485.000,00	29.445.000,00	178,62	0,00
8	Retribusi Pelayanan Tera Ulang	2.340.800.000,00	2.493.238.200,00	106,51	2.000.003.006,00

Tabel di atas menunjukkan anggaran pendapatan retribusi jasa umum TA 2021 sebesar Rp18.324.283.310,00 terealisasi sebesar Rp20.057.010.200,00 atau 109,46%. Apabila dibandingkan dengan realisasi TA 2020 sebesar Rp16.746.971.460,00 mengalami kenaikan sebesar Rp3.310.038.740,00

Realisasi pendapatan retribusi pelayanan Pasar-los rendah hanya sekitar 82,85% dari yang dianggarkan, penyebabnya adalah bahwa memang ada beberapa Pasar yang tidak mampu mencapai target dan hal tersebut terjadi karena beberapa faktor, diantaranya yaitu bahwa selama Pandemi COVID-19 tingkat daya beli masyarakat di Pasar Tradisional/ Pasar Rakyat berkurang, karena akibat ketakutan masyarakat akan Penyebaran Infeksi Corona Virus Disease 2019 (COVID-19), sehingga tidak memilih datang belanja ke Pasar

Tradisional. Selain dari adanya ketakutan pembeli, pedagang juga mengalami hal yang sama, sehingga ada batasan berjualan dan memilih untuk terkadang buka dan terkadang tidak. Hal tersebut dapat dilihat dari sebagian besar pasar yang tidak mencapai target 100%.

2) Retribusi Jasa Usaha

Retribusi Jasa Usaha merupakan sumber PAD yang berhubungan dengan pemakaian aset daerah, Retribusi Jasa Usaha dapat dirinci pada tabel sebagai berikut:

Tabel 4.1.1.1.2.2
Pendapatan Retribusi Daerah Retribusi Jasa Usaha
Periode sampai 31 Desember 2021 dan 31 Desember 2020

(dalam rupiah)

No	Jenis Retribusi Daerah	Anggaran Setelah Perubahan 2021	Realisasi 2021	%	Realisasi 2020
	Retribusi Jasa Usaha	3.829.760.000,00	3.846.083.931,00	100,43	5.144.636.198,00
1	Retribusi Pemakaian Kekayaan Daerah – Penyewaan Tanah dan Bangunan	0,00	0,00	0,00	894.174.418,00
2	Retribusi Pemakaian Kekayaan Daerah – Laboratorium	2.231.200.000,00	2.247.835.080,00	100,75	1.827.768.400,00
3	Retribusi Tempat Pelelangan Ternak	0,00	0,00	0,00	91.266.000,00
4	Retribusi Tempat Pelelangan Ikan	750.000.000,00	893.556.851,00	119,14	802.278.607,00
5	Retribusi Terminal	83.600.000,00	52.100.000,00	62,32	50.037.000,00
6	Retribusi Tempat Khusus Parkir	100.000.000,00	166.932.000,00	166,93	51.087.000,00
7	Retribusi Rumah Potong Hewan	143.960.000,00	131.810.000,00	91,56	0,00
8	Retribusi Tempat Rekreasi dan Olahraga	166.000.000,00	0,00	0,00	1.139.444.373,00
9	Retribusi Pemakaian Kekayaan Daerah – sewa alat berat	0,00	0,00	0,00	288.580.400,00
10	Retribusi Penjualan Produksi Usaha Daerah	355.000.000,00	353.850.000,00	99,68	0,00

Tabel di atas menunjukkan anggaran penerimaan jasa usaha Tahun Anggaran 2021 sebesar Rp3.829.760.000,00 realisasi sebesar Rp3.846.083.931,00 atau 100,43%. Dibandingkan dengan realisasi Tahun Anggaran 2020 sebesar Rp5.144.636.198,00 mengalami penurunan sebesar Rp1.298.552.267,00.

3) Retribusi Perizinan Tertentu

Retribusi perijinan tertentu berhubungan dengan fungsi Pemerintah Daerah sebagai regulator dan otorisasi untuk memberikan ijin terhadap kegiatan yang dilaksanakan masyarakat. Retribusi Perizinan Tertentu merupakan sumber PAD dapat dirinci pada tabel sebagai berikut.

Tabel 4.1.1.1.2.3
Pendapatan Retribusi Daerah Retribusi Perizinan Tertentu
Periode sampai 31 Desember 2021 dan 31 Desember 2020

(dalam rupiah)

No	Jenis Retribusi Daerah	Anggaran Setelah Perubahan 2021	Realisasi 2021	%	Realisasi 2020
	Retribusi Perizinan Tertentu	35.233.819.050,00	45.035.946.443,00	127,82	38.807.308.999,00
1	Retribusi Izin Mendirikan Bangunan (IMB)	22.023.757.050,00	34.777.577.943,00	157,91	24.669.897.549,00
2	Retribusi Pemberian Izin Trayek	10.062.000,00	2.357.000,00	23,42	8.248.000,00
3	Retribusi Perpanjangan IMTA kepada Pemberi Kerja Tenaga Kerja Asing	13.200.000.000,00	10.256.011.500,00	77,70	14.129.163.450,00

Tabel di atas menunjukkan Anggaran Penerimaan retribusi perijinan tertentu Tahun Anggaran 2021 sebesar Rp35.233.819.050,00 terealisasi sebesar Rp45.035.946.443,00 atau 127,82%. Dibandingkan dengan realisasi Tahun Anggaran 2020 sebesar Rp38.807.308.999,00 mengalami kenaikan sebesar Rp6.228.637.444,00

4.1.1.1.3 Pendapatan Hasil Pengelolaan Kekayaan Daerah Yang Dipisahkan

Pendapatan Asli Daerah bersumber dari Hasil Pengelolaan Kekayaan Daerah yang Dipisahkan, berupa Bagian Laba atas Penyertaan Modal pada perusahaan-perusahaan Milik Daerah/Badan Usaha Milik Daerah (BUMD). Setelah perubahan dianggarkan sebesar Rp5.536.491.978,00 dengan realisasi mencapai Rp7.946.102.415,00 atau 143,52%. Realisasi TA 2021 dan 2020 dapat dirinci pada tabel sebagai berikut :

Tabel 4.1.1.1.3
Pendapatan Hasil Pengelolaan Kekayaan Daerah yang Dipisahkan
Periode sampai 31 Desember 2021 dan 31 Desember 2020

(dalam rupiah)

No	Hasil Pengelolaan Kekayaan Daerah yang Dipisahkan	Anggaran Setelah Perubahan 2021	Realisasi 2021	%	Realisasi 2020
Bagian Laba atas Penyertaan Modal pada Perusahaan Daerah/BUMD					
1	Bagian Laba BUMD	5.536.491.978,00	7.946.102.415,00	143,52	11.017.769.694,00
Jumlah Hasil Pengelolaan Kekayaan Daerah yang Dipisahkan		5.536.491.978,00	7.946.102.415,00	143,52	11.017.769.694,00

Hasil Pengelolaan Kekayaan Daerah yang dengan realisasi mencapai Rp7.946.102.415,00 terdiri dari :

- | | |
|----------------------------------|--------------------|
| 1. Dividen BJB Tahun Buku 2020 | Rp5.444.153.328,00 |
| 2. Dividen PT BPR Karawang Jabar | Rp 92.338.650,00 |
| 3. Laba PDAM | Rp2.409.610.437,00 |

4.1.1.1.4 Lain-lain Pendapatan Asli Daerah yang Sah

Penerimaan Lain-Lain PAD yang Sah merupakan penerimaan dari Satuan Perangkat Kerja (SKPD) Kabupaten Karawang yaitu Badan Pengelolaan Keuangan dan Aset Daerah, Dinas Pekerjaan Umum dan Penataan Ruang, Dinas Perumahan Rakyat dan Kawasan Pemukiman, Dinas Perindustrian, Perdagangan dan Energi, Badan Pendapatan Daerah, Dinas Perhubungan, Dinas Tenaga Kerja dan Transmigrasi, Dinas Penanaman Modal dan Pelayanan Terpadu Satu Pintu, Dinas Kesehatan, Dinas Lingkungan Hidup dan Kebersihan.

Pada Akun Lain-lain Pendapatan Asli Daerah yang Sah, terdapat 13 (tiga belas) jenis penerimaan yang meliputi:

Tabel 4.1.1.1.4
Lain-Lain Pendapatan Asli Daerah yang Sah
Periode sampai 31 Desember 2021 dan 31 Desember 2020

(dalam rupiah)

No	Jenis Lain-lain PAD Yang Sah	Anggaran Setelah Perubahan 2021	Realisasi 2021	%	Realisasi 2020
1	Hasil Penjualan BMD yang Tidak Dipisahkan	274.257.018,00	377.737.018,00	137,73	1.096.292.300,00
2	Hasil Pemanfaatan BMD yang Tidak Dipisahkan	6.380.606.875,00	2.439.023.544,00	38,23	201.500.000,00
3	Hasil Kerja Sama Daerah	0,00	213.384.500,00	0,00	0,00
4	Penerimaan Jasa Giro	4.245.574.856,00	7.158.905.841,00	168,62	4.238.406.097,00
5	Penerimaan Bunga Deposito	8.500.000.000,00	9.944.863.012,00	117,00	15.439.549.176,00
6	Penerimaan atas Tuntutan Ganti Kerugian Keuangan Daerah	92.397.750,00	323.266.748,00	349,86	151.874.875,00
7	Pendapatan Denda atas Keterlambatan Pelaksanaan Pekerjaan	479.431.812,00	799.653.798,00	166,79	309.679.442,00
8	Pendapatan Denda Pajak Daerah	2.073.361.300,00	4.067.809.812,00	196,19	2.758.215.796,00
9	Pendapatan Denda Retribusi Daerah	0,00	69.120.386,00	0,00	101.167.374,00
10	Pendapatan dari Pengembalian	255.666.519,00	547.131.669,00	214,00	1.831.924.296,00
11	Pendapatan dari Pengembalian Kelebihan Pembayaran Jaminan Kesehatan Nasional (JKN)	0,00	199.550.161,00	0,00	0,00
10	Pendapatan BLUD	342.557.572.670,00	460.490.935.591,00	134,43	237.122.850.717,35
11	Pendapatan Dana Kapitasi JKN pada FKTP	66.232.049.944,00	65.689.293.650,00	99,18	66.658.654.654,00
12	Pendapatan Denda atas Pelanggaran Peraturan Daerah	7.211.003.099,00	9.067.703.280,00	125,75	0,00
13	Lain-lain PAD yang Sah lainnya	0,00	34.924.097,00	0,00	409.903.200,00
Jumlah Lain-lain PAD yang Sah		438.301.921.843,00	561.423.303.107,00	128,09	330.320.017.927,35

Tabel di atas menunjukkan penerimaan Lain-lain PAD yang sah Setelah Perubahan APBD, dianggarkan sebesar Rp438.301.921.843,00 dengan realisasinya mencapai Rp561.423.303.107,00 atau 128,09%. Apabila dibandingkan dengan realisasi TA 2020 sebesar Rp330.320.017.927,35 mengalami kenaikan sebesar Rp231.103.285.179,65

Adapun Rincian Akun Pada Lain-lain Pendapatan Asli Daerah Yang Sah ada pada SKPD meliputi :

- Dinas Pekerjaan Umum dan Penataan Ruang, yaitu Hasil Sewa BMD, yang dianggarkan sebesar Rp2.029.224.000,00 terealisasi sebesar Rp1.235.555.120,00 atau mencapai 61,00%

- Dinas Perumahan Rakyat dan Kawasan Pemukiman, yaitu Hasil Sewa BMD, yang dianggarkan sebesar Rp141.000.000,00 terealisasi sebesar Rp88.050.000,00 atau mencapai 62,45%
- Badan Pengelolaan Keuangan dan Aset Daerah Kabupaten Karawang dari Pendapatan Lain-lain Penerimaan baik sebagai SKPD maupun sebagai PPKD antara lain :
 1. Hasil penjualan Peralatan dan Mesin, dianggarkan sebesar Rp0,00 terealisasi sebesar Rp103.480.000,00 atau mencapai 0,00%
 2. Hasil penjualan Gedung dan Bangunan, dianggarkan sebesar Rp274.257.018,00 terealisasi sebesar Rp274.257.018,00, atau mencapai 100,00%
 3. Hasil Sewa BMD, dianggarkan sebesar Rp660.267.875,00 terealisasi sebesar Rp793.918.424,00 atau mencapai 120,24%
 4. Penerimaan Jasa Giro Kas Daerah dianggarkan sebesar Rp4.000.000.000,00 terealisasi sebesar Rp6.755.346.042,00 tercapai 168,88%.
 5. Penerimaan Jasa Giro Pemegang Kas dianggarkan sebesar Rp245.574.856,00 terealisasi sebesar Rp403.559.799,00 atau mencapai 164,33%
 6. Pendapatan Bunga atas Penempatan Uang Pemerintah Daerah dianggarkan sebesar Rp8.500.000.000,00 dengan realisasi mencapai Rp9.944.863.012,00 atau 117,00%.
 7. Penerimaan dari Tuntutan Ganti Kerugian Daerah terhadap Pegawai Negeri Bukan Bendahara atau Pejabat Lain dianggarkan sebesar Rp92.397.750,00 dengan realisasi Rp323.266.748,00 atau mencapai 349,86%.
 8. Penerimaan denda atas keterlambatan pelaksanaan pekerjaan dianggarkan sebesar Rp479.431.812,00 dengan realisasi Rp799.653.798,00 atau mencapai 166,79%.
 9. Pendapatan dari Pengembalian Kelebihan Pembayaran Gaji dan Tunjangan, dianggarkan sebesar Rp255.666.519,00 dengan realisasi sebesar Rp345.909.235,00
 10. Pendapatan dari Pengembalian Kelebihan merupakan Pengembalian yang berasal dari Temuan temuan yang harus dikembalikan dianggarkan sebesar Rp0,00 dengan realisasi sebesar Rp201.222.434,00 atau mencapai 0,00%.
 11. Pendapatan Denda atas Pelanggaran Peraturan Daerah merupakan Pendapatan Lain- lain PAD yang sah dianggarkan sebesar Rp7.211.003.099,00 dengan realisasi Rp9.067.703.180,00 atau mencapai 125,75%
- Dinas Kesehatan, antara lain dari:
 1. Pendapatan Jasa Layanan Umum BLUD (RSUD, RSKP, dan Puskesmas), dianggarkan sebesar Rp342.557.572.670,00 terealisasi sebesar Rp460.490.935.591,00 atau mencapai 134,43%
 2. Pendapatan Dana Kapitasi JKN pada FKTP dianggarkan sebesar Rp66.232.049.944,00 dengan realisasi sebesar Rp65.689.293.650,00 atau mencapai 99,18%.
 3. Pendapatan lain-lain Jamkesmas dengan realisasi Rp199.550.161,00
- Badan Pendapatan Daerah, antara lain dari :
 1. Pendapatan Denda Pajak yang dianggarkan sebesar Rp2.073.361.300,00 dengan realisasi sebesar Rp4.067.809.812,00 atau mencapai 196,19%
 2. Lain-lain PAD yang sah lainnya merupakan double bayar pbb sebesar Rp34.924.097,00
- Dinas Perhubungan, Pendapatan Denda Retribusi Jasa Umum yaitu Denda Retribusi Pengujian Kendaraan Bermotor dianggarkan sebesar Rp0,00 dengan realisasi sebesar Rp12.122.600,00 atau mencapai 0,00%.
- Dinas Penanaman Modal dan Pelayanan Terpadu Satu Pintu antara lain dari :

1. Pendapatan Denda Retribusi IMB, dianggarkan sebesar Rp0,00 dengan realisasi sebesar Rp35.923.646,00 atau mencapai 0,00%.
 2. Pendapatan Denda Retribusi Izin Trayek, dianggarkan sebesar Rp0,00 dengan realisasi sebesar Rp24.100,00 atau mencapai 0,00%
- Dinas Tenaga Kerja dan Transmigrasi, Pendapatan Denda Retribusi Perizinan Tertentu yaitu Pendapatan Denda Retribusi Perpanjangan Izin Mempekerjakan Tenaga Kerja Asing (IMTA) dianggarkan sebesar Rp0,00 dengan realisasi sebesar Rp21.050.040,00 atau mencapai 0,00%.
 - Dinas Perindustrian dan Perdagangan yaitu Hasil Sewa BMD berupa Kemitraan dengan pihak ketiga terkait pengelolaan pasar dan outlet dianggarkan sebesar Rp2.582.715.000,00 dengan realisasi Rp321.500.000,00 atau mencapai 12,00%.
 - Dinas Lingkungan Hidup dan Kebersihan, Pendapatan Denda atas Pelanggaran Peraturan Daerah merupakan Pendapatan dari Lain-lain PAD yang sah yang berasal dari kelebihan pembayaran, dianggarkan sebesar Rp0,00 dengan realisasi sebesar Rp100,00.
 - Dinas Pariwisata dan Kebudayaan yaitu hasil kerjasama daerah berkaitan pengelolaan pantai sebesar Rp213.384.500,00

4.1.1.2 PENDAPATAN TRANSFER PEMERINTAH PUSAT

Tabel 4.1.1.2
Pendapatan Transfer
Periode sampai 31 Desember 2021 dan 31 Desember 2020

(dalam rupiah)

AKUN	ANGGARAN SETELAH PERUBAHAN 2021	REALISASI 2021	%	REALISASI 2020
PENDAPATAN TRANSFER PEMERINTAH PUSAT	2.045.186.601.083,00	2.064.399.869.185,00	100,94	1.990.406.413.616,00
Bagi Hasil Pajak	332.507.763.612,00	377.053.774.892,00	113,40	293.267.130.995,00
Bagi Hasil Bukan Pajak/Sumber Daya Alam	41.616.934.321,00	50.530.913.601,00	121,42	57.048.679.904,00
Dana Alokasi Umum (DAU)	1.199.911.350.000,00	1.199.911.350.000,00	100,00	1.211.636.504.021,00
Dana Alokasi Khusus (DAK)	471.150.553.150,00	436.903.830.692,00	92,73	428.454.098.696,00
PENDAPATAN TRANSFER PEMERINTAH PUSAT - LAINNYA	432.586.182.000,00	432.528.262.000,00	99,99	381.812.841.000,00
Dana Penyesuaian	432.586.182.000,00	432.528.262.000,00	99,99	381.812.841.000,00
PENDAPATAN TRANSFER PEMERINTAH PROVINSI	457.830.973.703,00	407.001.272.661,00	88,90	391.809.655.740,00
Pendapatan Bagi Hasil Pajak	457.830.973.703,00	407.001.272.661,00	88,90	391.809.655.740,00
Bantuan Keuangan	134.675.132.340,00	125.921.060.009,00	93,50	22.257.120.000,00
Bantuan Keuangan dari Pemerintah Provinsi	134.675.132.340,00	125.921.060.009,00	93,50	22.257.120.000,00
PENDAPATAN TRANSFER	3.070.278.889.126,00	3.029.850.463.855,00	98,68	2.786.286.030.356,00

Tabel di atas menunjukkan Jumlah realisasi Pendapatan Transfer untuk periode Tahun Anggaran 2021, dengan rincian sebagai berikut :

4.1.1.2.1 Pendapatan Transfer Pemerintah Pusat

Transfer Pemerintah Pusat - Dana Perimbangan dikelompokkan menjadi empat kelompok yaitu Bagi Hasil Pajak, Bagi Hasil Bukan Pajak/Sumber Daya Alam, Dana Alokasi Umum (DAU), dan Dana Alokasi Khusus (DAK). Kelompok Bagi Hasil Pajak dan Bagi Hasil Sumber Daya Alam merupakan jenis pendapatan Pemerintah Pusat dari penerimaan pajak dan sumber daya alam yang dipungut di daerah dan kemudian hasilnya dibagikan kepada daerah yang bersangkutan dengan prosentase tertentu. Kelompok bagi hasil pajak meliputi Bagi Hasil PBB, PPh Pasal 21, 25/29 dan Bagi Hasil Cukai Tembakau. Bagi Hasil Sumber Daya Alam meliputi Bagi Hasil dari Provisi Sumber Daya Hutan (PSDH), Bagi Hasil Iuran Tetap (Landrent), Bagi Hasil dari Iuran Eksplorasi dan Iuran Eksploitasi (Royalti), Bagi Hasil dari Pungutan Hasil Perikanan, Bagi Hasil dari Pertambangan Minyak Bumi, Bagi Hasil dari Pertambangan Gas Bumi, Bagi Hasil dari Pertambangan Panas Bumi.

Dana Perimbangan yang dasar pembagiannya bukan merupakan bagi hasil tetapi langsung ditransfer dengan metode perhitungan tertentu meliputi Dana Alokasi Umum dan Dana Alokasi Khusus. Dana Perimbangan yang bersifat Transfer Langsung merupakan komponen terbesar, khususnya Dana Alokasi Umum yang sebagian besar dialokasikan untuk membiayai belanja pegawai.

Transfer Pemerintah Pusat – Dana Perimbangan berasal dari perhitungan dan penetapan Dana Perimbangan antara Pemerintah Pusat dan Daerah. Setelah perubahan dianggarkan sebesar Rp2.045.186.601.083,00 dengan realisasi mencapai Rp2.064.399.869.185,00 atau sebesar 100,94%.

Penerimaan Transfer Pemerintah Pusat – Dana Perimbangan Pemerintah Kabupaten Karawang untuk periode TA 2021 dapat dirinci pada tabel sebagai berikut:

Tabel 4.1.1.2.1
Pendapatan Transfer Pemerintah Pusat
Periode sampai 31 Desember 2021 dan 31 Desember 2020

(dalam rupiah)

Akun	Anggaran Setelah Perubahan 2021	Realisasi 2021	%	Realisasi 2020
PENDAPATAN TRANSFER PEMERINTAH PUSAT	2.045.186.601.083,00	2.064.399.869.185,00	100,94	1.990.406.413.616,00
Bagi Hasil Pajak	332.507.763.612,00	377.053.774.892,00	113,40	293.267.130.995,00
Bagi Hasil Bukan Pajak/Sumber Daya Alam	41.616.934.321,00	50.530.913.601,00	121,42	57.048.679.904,00
Dana Alokasi Umum (DAU)	1.199.911.350.000,00	1.199.911.350.000,00	100,00	1.211.636.504.021,00
Dana Alokasi Khusus (DAK)	471.150.553.150,00	436.903.830.692,00	92,73	428.454.098.696,00

4.1.1.2.1.1 Bagi Hasil Pajak

Bagi Hasil Pajak merupakan bagian dari transfer Pemerintah Pusat-Dana Perimbangan Kabupaten Karawang untuk periode TA 2021 dan 2020. Dana Bagi Hasil Pajak dapat dirinci sebagai berikut:

Tabel 4.1.1.2.1.1
Pendapatan Bagi Hasil Pajak
Periode sampai 31 Desember 2021 dan 31 Desember 2020

(dalam rupiah)

Akun	Anggaran setelah Perubahan 2021	Realisasi 2021	%	Realisasi 2020
Bagi Hasil Pajak	332.507.763.612,00	377.053.774.892,00	113,40	293.267.130.995,00
Bagi Hasil dari Pajak Bumi dan Bangunan	41.830.559.676,00	53.494.034.251,00	127,88	38.779.113.911,00
Bagi Hasil dari Pajak Penghasilan Orang Pribadi	182.803.676.300,00	220.017.886.563,00	120,38	164.757.006.507,00
Bagi Hasil Cukai Hasil Tembakau	107.873.527.636,00	103.541.854.078,00	95,98	89.731.010.577,00

Tabel diatas menunjukkan adanya kenaikan realisasi sebesar Rp83.786.643.897,00 atau 29,00% dibanding dengan realisasi Tahun Anggaran 2020.

Realisasi Dana Bagi Hasil Pajak dari Pemerintah Pusat pada tahun 2021 tidak murni alokasi Dana bagi hasil Pajak Tahun anggaran 2021, sebagian ada yang merupakan kurang bayar dari tahun sebelumnya. Realisasi Bagi Hasil dari Pajak Bumi dan Bangunan pada tahun 2021 senilai Rp53.494.034.251,00, sebagiannya merupakan alokasi kurang bayar Tahun 2019 dan Tahun 2020 senilai Rp22.201.589.251,00. Adapun Realisasi Bagi Hasil dari Pajak pajak penghasilan Orang Pribadi pada tahun 2021 senilai Rp220.017.886.563,00, sebagiannya merupakan alokasi kurang bayar Tahun 2019 dan Tahun 2020 senilai Rp66.023.194.803,00.

4.1.1.2.1.2 Bagi Hasil Bukan Pajak/Sumber Daya Alam

Bagi Hasil Bukan Pajak/Sumber Daya Alam merupakan transfer Pemerintah Pusat-Dana Perimbangan atas Dana Bagi Hasil Sumber Daya Alam untuk periode Tahun Anggaran 2021 dan 2020, dapat dirinci pada tabel sebagai berikut:

Tabel 4.1.1.2.1.2
Pendapatan Bagi Hasil Bukan Pajak/Sumber Daya Alam
Periode sampai 31 Desember 2021 dan 31 Desember 2020

(dalam rupiah)

Akun	Anggaran Setelah Perubahan 2021	Realisasi 2021	%	Realisasi 2020
Bagi Hasil Bukan Pajak/SDA	41.616.934.321,00	50.530.913.601,00	121,42	57.048.679.904,00
Bagi Hasil dari Pungutan Hasil Perikanan	0,00	0,00	0,00	788.276.289,00
Bagi Hasil dari SDA Perikanan	1.674.500.150,00	1.674.500.150,00	100,00	0,00
DBH SDA Minyak Bumi	5.184.950.700,00	5.184.950.700,00	100,00	5.509.740.600,00
DBH SDA Gas Bumi	1.229.481.400,00	1.229.481.400,00	100,00	22.927.006.998,00
DBH SDA Pengusahaan Panas Bumi	32.891.202.542,00	41.471.203.341,00	126,09	27.216.795.079,00
DBH SDA Minerba	490.609.950,00	801.777.554,00	163,42	519.106.048,00
DBH SDA Kehutanan	146.189.579,00	169.000.456,00	115,00	87.754.890,00

Tabel diatas menunjukkan adanya penurunan realisasi sebesar Rp6.517.766.303,00 atau 11,42% dibanding dengan realisasi Tahun Anggaran 2021 dari penerimaan Bagi Hasil Sumber Daya Alam.

4.1.1.2.1.3 Dana Alokasi Umum

Dana Alokasi Umum (DAU) merupakan salah satu komponen Dana Perimbangan yang bersumber dari APBN yang dialokasikan untuk tujuan pemerataan keuangan antar daerah untuk membiayai kebutuhan pembiayaan dalam rangka pelaksanaan desentralisasi

sebagaimana Dana diatur dalam Peraturan Presiden Nomor 113 Tahun 2020 tentang Rincian Anggaran Pendapatan dan Belanja Negara Tahun Anggaran 2021. Jenis penerimaan ini setelah perubahan dianggarkan sebesar Rp1.199.911.350.000,00 dengan realisasi mencapai Rp1.199.911.350.000,00 atau mencapai 100,00%, mengalami penurunan sebesar Rp11.725.154.021,00 atau 0,97% dibanding Tahun Anggaran 2020 dapat dirinci pada tabel sebagai berikut:

Tabel 4.1.1.2.1.3
Pendapatan Dana Alokasi Umum
Periode sampai 31 Desember 2021 dan 31 Desember 2020

(dalam rupiah)

Akun	Anggaran Setelah Perubahan 2021	Realisasi 2021	%	Realisasi 2020
Dana Alokasi Umum	1.199.911.350.000,00	1.199.911.350.000,00	100,00	1.211.636.504.021,00
Dana Alokasi Umum	1.199.911.350.000,00	1.199.911.350.000,00	100,00	1.211.636.504.021,00

Realisasi Dana Alokasi Umum tersebut, sesuai PMK Nomor 17/PMK.07/2021 Tentang Pengelolaan Transfer Ke Daerah dan Dana Desa Tahun Anggaran 2021 dalam rangka mendukung Penanganan Pandemi Corona Virus Disease 2019 (COVID-19) dan dampaknya.

4.1.1.2.1.4 Dana Alokasi Khusus

Dana Alokasi Khusus pada APBD Tahun Anggaran 2021 berdasarkan Peraturan Presiden Nomor 113 Tahun 2020 tentang Rincian Anggaran Pendapatan dan Belanja Negara Tahun Anggaran 2021 dianggarkan Rp471.150.553.150,00 realisasi sebesar Rp436.903.830.692,00 atau mencapai 92,73% .

Adapun rincian DAK sebagai berikut :

Tabel 4.1.1.2.1.4
Pendapatan Dana Alokasi Khusus
Periode sampai 31 Desember 2021 dan 31 Desember 2020

(dalam rupiah)

Akun	Anggaran 2021	Realisasi 2021	%	Realisasi 2020
DANA ALOKASI KHUSUS	471.150.553.150,00	436.903.830.692,00	92,73	428.454.098.696,00
Dana Alokasi Khusus Fisik Reguler	82.024.154.000,00	75.593.616.256,00	92,16	49.415.299.203,00
DAK Pendidikan	26.215.991.000,00	25.115.083.651,00	95,80	34.425.711.158,00
DAK Kesehatan dan KB	44.427.248.000,00	39.176.302.605,00	88,18	13.674.399.045,00
DAK Air Minum	0,00	0,00	0,00	1.315.189.000,00
DAK Jalan	11.380.915.000,00	11.302.230.000,00	99,31	0,00
Dana Alokasi Khusus Fisik (DAK Penugasan)	47.201.596.000,00	43.429.179.238,00	92,01	9.058.872.226,00
Bidang Kesehatan dan KB	8.878.575.000,00	8.175.945.000,00	92,09	6.473.637.226,00
Bidang Pertanian	3.885.000.000,00	3.883.821.240,00	99,97	1.709.000.000,00
Bidang Kelautan dan Perikanan	1.319.970.000,00	0,00	0,00	876.235.000,00
Bidang Irigasi	3.260.000.000,00	2.866.811.998,00	87,94	0,00
Bidang Lingkungan Hidup dan Kehutanan	3.150.000.000,00	2.885.520.000,00	91,60	0,00
Bidang Air Minum	13.081.726.000,00	11.990.756.000,00	91,66	0,00
Bidang Sanitasi	12.745.599.000,00	12.745.599.000,00	100,00	0,00
Bidang Perumahan dan Pemukiman	880.726.000,00	880.726.000,00	100,00	0,00

Akun	Anggaran 2021	Realisasi 2021	%	Realisasi 2020
Dana Alokasi Khusus (DAK) Non Fisik	341.924.803.150,00	317.881.035.198,00	92,97	369.979.927.267,00
Bantuan Operasional Sekolah (BOS) Pendidikan Kesetaraan	0,00	0,00	0,00	11.737.275.000,00
Bantuan Operasional Penyelenggaraan PAUD (BOP)	28.455.300.000,00	28.455.300.000,00	100,00	31.352.400.000,00
BOP Pendidikan Kesetaraan	13.377.400.000,00	13.377.400.000,00	100,00	0,00
Tunjangan Profesi Guru PNSD	262.666.147.823,00	262.256.118.824,00	99,84	258.035.286.000,00
Tambahan Penghasilan guru PNSD	1.224.000.000,00	367.200.000,00	30,00	0,00
Bantuan Operasional Kesehatan (BOK) dan Bantuan Operasional Keluarga Bencana	33.293.076.887,00	10.516.137.934,00	31,59	61.495.115.209,00
Dana Pelayanan Adminduk	1.348.612.440,00	1.348.612.440,00	100,00	6.942.493.058,00
Dana Peningkatan Kapasitas Koperasi dan UKM	762.766.000,00	762.766.000,00	100,00	417.358.000,00
Dana Ketahanan Pangan dan Pertanian	797.500.000,00	797.500.000,00	100,00	0,00

Dana Alokasi Khusus (DAK) bidang Kelautan dan Perikanan tidak terjadi realisasi karena terkendala pada proses pengadaan pada kegiatan yang dibiayai oleh DAK tersebut pada Dinas Perikanan sehingga tidak bisa memenuhi tenggat waktu pengadaan yang ditetapkan dalam Peraturan Menteri Keuangan Nomor 130/PMK.07/2019 Tentang Pengelolaan DAK Fisik.

4.1.1.2.2 Pendapatan Transfer Pemerintah Pusat Lainnya

Pendapatan Transfer Pemerintah Pusat Lainnya meliputi : Pendapatan Dana Penyesuaian dan Otonomi Khusus Tahun 2021 berasal dari Dana Desa dan Dana Insentif Daerah setelah perubahan dianggarkan sebesar Rp432.586.182.000,00 dengan realisasi mencapai Rp432.528.262.000,00 atau 99,99% mengalami kenaikan sebesar Rp50.715.421.000,00 atau 13,28% dengan rincian sebagai berikut :

Tabel 4.1.1.2.2
Pendapatan Dana Penyesuaian dan Otonomi Khusus
Periode sampai 31 Desember 2021 dan 31 Desember 2020

(dalam rupiah)

Akun	Anggaran Setelah Perubahan 2021	Realisasi 2021	%	Realisasi 2020
Dana Penyesuaian dan Otonomi Khusus	432.586.182.000,00	432.528.262.000,00	99,99	381.812.841.000,00
Dana insentif daerah	83.241.697.000,00	83.241.697.000,00	100,00	38.917.765.000,00
Dana Desa	349.344.485.000,00	349.286.565.000,00	99,98	342.895.076.000,00

4.1.1.2.3 Pendapatan Transfer Pemerintah Provinsi

Penerimaan Transfer Pemerintah Daerah Lainnya yang dialokasikan pada Pemerintah Kabupaten Karawang meliputi dana bantuan/instruksi untuk pembangunan dan bantuan keuangan dari Gubernur Jawa Barat yang didasarkan pada Peraturan Gubernur Nomor 10 Tahun 2021 tentang Penjabaran APBD Prov Jawa Barat Tahun 2021:

Tabel 4.1.1.2.3
Pendapatan Transfer Pemerintah Daerah Lainnya
Periode sampai 31 Desember 2021 dan 31 Desember 2020

(dalam rupiah)

Akun	Anggaran 2021	Realisasi 2021	%	Realisasi 2020
Dana Bagi Hasil Pajak dari Provinsi	457.830.973.703,00	407.001.272.661,00	88,90	391.809.655.740,00
Dana Bagi Hasil Pajak dari Provinsi	457.830.973.703,00	407.001.272.661,00	88,90	391.809.655.740,00
Bagi Hasil Dari Pajak Kendaraan Bermotor	123.329.176.960,00	109.168.640.670,00	88,52	101.132.295.585,00
Bagi Hasil Dari Bea Balik Nama Kendaraan Bermotor	106.398.783.855,00	78.311.552.220,00	73,60	65.454.285.750,00
Bagi Hasil Dari Pajak Bahan Bakar Kendaraan Bermotor	131.219.136.600,00	126.296.318.672,00	96,25	122.140.450.465,00
Bagi Hasil Dari Pajak Pengambilan dan Pemanfaatan Air Permukaan	3.181.336.344,00	3.984.853.100,00	125,26	3.300.225.700,00
Bagi Hasil dari Pajak Rokok	93.702.539.944,00	89.239.907.999,00	95,24	99.782.398.240,00

Tabel di atas menunjukkan target anggaran penerimaan transfer pemerintah provinsi TA 2021 sebesar Rp457.830.973.703,00 terealisasi sebesar Rp407.001.272.661,00 atau 88,90%. Dibanding realisasi TA 2020 sebesar Rp391.809.655.740,00 mengalami kenaikan sebesar Rp15.191.616.921,00 atau mencapai 3,88%.

4.1.1.2.4 Bantuan Keuangan dari Provinsi

Bantuan Keuangan yang dialokasikan dari Pemerintah Provinsi Jawa Barat untuk pemerintah Kabupaten Karawang yang dilaksanakan kegiatannya oleh 5 SKPD pada tahun anggaran 2021 adalah sebesar Rp134.675.132.340,00 yang mencapai realisasi sebesar Rp125.921.060.009,00 atau 93,50% dengan rincian sebagai berikut :

Tabel 4.1.1.2.4
Bantuan Keuangan dari Provinsi
Periode sampai 31 Desember 2021 dan 31 Desember 2020

(dalam rupiah)

Akun	Anggaran Setelah Perubahan 2021	Realisasi 2021	%	Realisasi 2020
Bantuan Keuangan dari Provinsi	134.675.132.340,00	125.921.060.009,00	93,50	22.257.120.000,00
Bantuan Keuangan	134.675.132.340,00	125.921.060.009,00	93,50	22.257.120.000,00

Tabel di atas menunjukkan target anggaran penerimaan transfer pemerintah provinsi TA 2021 untuk Bantuan Keuangan sebesar Rp134.675.132.340,00 terealisasi sebesar Rp125.921.060.009,00 atau 93,50%. Dibanding realisasi TA 2020 sebesar Rp22.257.120.000,00 mengalami kenaikan sebesar Rp103.663.940.009,00 atau mencapai 465,76%.

Anggaran Bantuan Keuangan dari Provinsi direalisasikan untuk kegiatan di 5 SKPD, dengan rincian sebagai berikut :

Tabel 4.1.1.2.4.2
Rincian Bantuan Keuangan dari Provinsi
Periode sampai 31 Desember 2021 dan 31 Desember 2020

(dalam rupiah)

Nama SKPD	Anggaran Setelah Perubahan 2021	Realisasi 2021	%
Bantuan Keuangan dari Provinsi	134.675.132.340,00	125.921.060.009,00	93,50
Dinas PUPR	75.770.381.000,00	75.770.381.000,00	100,00
Dinas PRKP	1.252.884.000,00	1.252.884.000,00	10,00
Dinas Pertanian	1.031.176.988,00	981.351.988,00	95,17
Dinas Kesehatan	750.438.910,00	750.438.910,00	100,00
Dinas Pendidikan	10.060.719.561,00	1.930.800.000,00	19,19
Rumah Sakit Umum Daerah	45.809.531.881,00	45.235.204.111,00	98,75

4.1.1.3 Lain-lain Pendapatan Daerah Yang Sah

Pendapatan Transfer dari Lain-lain Pendapatan Yang Sah besarnya sangat tergantung pada kondisi keuangan Pemerintah Pusat dan Pemerintah Provinsi adapun rinciannya sebagai berikut :

Tabel 4.1.1.3
Pendapatan Dana Lain-lain Pendapatan Daerah Yang Sah
Periode sampai 31 Desember 2021 dan 31 Desember 2020

(dalam rupiah)

Akun	Anggaran 2021	Realisasi 2021	%	Realisasi 2020
Lain-lain Pendapatan Daerah Yang Sah	270.017.718.000,00	269.979.583.000,00	99,99	284.627.413.936,00
Pendapatan Hibah	0,00	0,00	0,00	284.627.413.936,00
Pendapatan lainnya	270.017.718.000,00	269.979.583.000,00	99,99	0,00

4.1.1.3.1 Pendapatan Hibah

Pada anggaran Tahun 2021, untuk akun Pendapatan Hibah tidak ada anggaran maupun realisasinya.

4.1.1.3.2 Pendapatan Lainnya

Pendapatan Lainnya merupakan Pendapatan Hibah Dana BOS dengan anggaran senilai Rp270.017.718.000,00 dengan realisasi Rp269.979.583.000,00 dengan uraian sebagai berikut:

Tabel 4.1.1.3.2
Pendapatan Lainnya
Periode sampai 31 Desember 2021

(dalam rupiah)

No	Uraian	Anggaran 2021	Realisasi 2021
	Pendapatan Hibah Dana BOS	270.017.718.000,00	269.979.583.000,00
1	Pendapatan Hibah Dana BOS SD	193.446.988.000,00	193.446.988.000,00
2	Pendapatan Hibah Dana BOS SMP	76.570.730.000,00	76.532.595.000,00

Rincian Pendapatan Hibah Dana BOS SD dan SMP, adalah sebagai berikut :

Tabel 4.1.1.3.2.2

Rincian Pendapatan Hibah Dana BOS
Periode sampai 31 Desember 2021

(dalam rupiah)

No	Uraian	Anggaran 2021	Realisasi 2021
1	Pendapatan Hibah Dana BOS SDN Korwil Banyusari	3.861.342.000,00	3.861.342.000,00
2	Pendapatan Hibah Dana BOS SDN Korwil Batujaya	6.124.845.000,00	6.124.845.000,00
3	Pendapatan Hibah Dana BOS SDN Korwil Ciampel	3.883.895.000,00	3.883.895.000,00
4	Pendapatan Hibah Dana BOS SDN Korwil Cibuaya	3.948.857.000,00	3.948.857.000,00
5	Pendapatan Hibah Dana BOS SDN Korwil Cikampek	8.987.974.000,00	8.987.974.000,00
6	Pendapatan Hibah Dana BOS SDN Korwil Cilamaya Kulon	4.728.566.000,00	4.728.566.000,00
7	Pendapatan Hibah Dana BOS SDN Korwil Cilamaya Wetan	6.049.594.000,00	6.049.594.000,00
8	Pendapatan Hibah Dana BOS SDN Korwil Cilebar	3.752.430.000,00	3.752.430.000,00
9	Pendapatan Hibah Dana BOS SDN Korwil Jatisari	7.196.152.000,00	7.196.152.000,00
10	Pendapatan Hibah Dana BOS SDN Korwil Jayakarta	5.299.072.000,00	5.299.072.000,00
11	Pendapatan Hibah Dana BOS SDN Korwil Karawang Barat	16.323.598.000,00	16.323.598.000,00
12	Pendapatan Hibah Dana BOS SDN Korwil Karawang Timur	11.971.389.000,00	11.971.389.000,00
13	Pendapatan Hibah Dana BOS SDN Korwil Klari	14.626.625.000,00	14.626.625.000,00
14	Pendapatan Hibah Dana BOS SDN Korwil Kotabaru	9.892.344.000,00	9.892.344.000,00
15	Pendapatan Hibah Dana BOS SDN Korwil Kutawaluya	4.330.444.000,00	4.330.444.000,00
16	Pendapatan Hibah Dana BOS SDN Korwil Lemahabang	5.553.687.000,00	5.553.687.000,00
17	Pendapatan Hibah Dana BOS SDN Korwil Majalaya	4.560.902.000,00	4.560.902.000,00
18	Pendapatan Hibah Dana BOS SDN Korwil Pakisjaya	3.226.514.000,00	3.226.514.000,00
19	Pendapatan Hibah Dana BOS SDN Korwil Pangkalan	3.452.009.000,00	3.452.009.000,00
20	Pendapatan Hibah Dana BOS SDN Korwil Pedes	6.513.767.000,00	6.513.767.000,00
21	Pendapatan Hibah Dana BOS SDN Korwil Purwasari	5.955.400.000,00	5.955.400.000,00
22	Pendapatan Hibah Dana BOS SDN Korwil Rawamerta	5.553.881.000,00	5.553.881.000,00
23	Pendapatan Hibah Dana BOS SDN Korwil Rengasdengklok	9.629.457.000,00	9.629.457.000,00
24	Pendapatan Hibah Dana BOS SDN Korwil Tegalwaru	3.331.000.000,00	3.331.000.000,00
25	Pendapatan Hibah Dana BOS SDN Korwil Telagasari	5.695.356.000,00	5.695.356.000,00
26	Pendapatan Hibah Dana BOS SDN Korwil Telukjambe Barat	4.488.329.000,00	4.488.329.000,00
27	Pendapatan Hibah Dana BOS SDN Korwil Telukjambe Timur	9.058.366.000,00	9.058.366.000,00
28	Pendapatan Hibah Dana BOS SDN Korwil Tempuran	5.531.348.000,00	5.531.348.000,00
29	Pendapatan Hibah Dana BOS SDN Korwil Tirtajaya	5.942.909.000,00	5.942.909.000,00
30	Pendapatan Hibah Dana BOS SDN Korwil Tirtamulya	3.976.936.000,00	3.976.936.000,00
31	Pendapatan Hibah Dana BOS SMPN	76.570.730.000,00	76.532.595.000,00
	Jumlah	270.017.718.000,00	269.979.583.000,00

4.1.2 BELANJA

Pada Tahun 2021, realisasi Belanja Daerah untuk membiayai penyelenggaraan pemerintahan dan pelaksanaan pembangunan serta pelayanan masyarakat mencapai sebesar Rp4.670.671.298.817,62 atau terdapat sisa anggaran sebesar Rp440.389.591.049,00 yaitu 91,38% dari anggaran sebesar Rp5.111.060.889.866,62 yang terdiri dari realisasi dengan menggunakan mekanisme SP2D senilai Rp3.696.223.382.314,00, Pencatatan SP2D Pusat Dana Desa senilai Rp349.286.565.000,00 dan mekanisme pencatatan berdasarkan pengesahan belanja senilai Rp625.161.352.503,62 Yang terdiri dari Surat Pengesahan Belanja (SPB) pada Dinas Pendidikan, Pemuda dan Olahraga senilai Rp270.919.486.505,00 dan Surat Pengesahan Belanja (SPB) pada Dinas Kesehatan senilai Rp354.241.865.998,62. Realisasi Belanja per SKPD dengan rincian sebagai berikut:

Tabel 4.1.2
Anggaran dan Realisasi Belanja per SKPD
Periode sampai 31 Desember 2021 dan 31 Desember 2020

(dalam rupiah)

No	SKPD	Anggaran 2021 (Rp)	Realisasi 2021 (Rp)	Lebih / (Kurang) (Rp)	%	Realisasi 2020 (Rp)
1	Dinas Pendidikan, Pemuda dan Olahraga	1.351.125.809.079,00	1.258.994.885.411,00	92.130.923.668,00	93,18	1.215.503.954.768,00
2	Dinas Kesehatan	1.135.970.629.622,62	908.727.719.117,62	227.242.910.505,00	80,00	617.328.300.733,50
3	Dinas Pekerjaan Umum dan Penataan Ruang	712.476.601.710,00	697.304.956.478,00	15.171.645.232,00	97,87	404.155.757.480,00
4	Dinas Perumahan Rakyat dan Kawasan Pemukiman	186.960.565.570,00	178.460.849.866,00	8.499.715.704,00	95,45	135.261.709.449,00
5	Badan Perencanaan Pembangunan Daerah	16.468.205.826,00	15.186.270.930,00	1.281.934.896,00	92,22	11.178.421.121,00
6	Dinas Perhubungan	22.162.946.480,00	20.994.006.655,00	1.168.939.825,00	94,73	21.313.362.614,00
7	Dinas Komunikasi dan Informatika	14.740.142.703,00	13.876.906.518,00	863.236.185,00	94,14	12.963.078.240,00
8	Dinas Lingkungan Hidup dan Kebersihan	45.372.604.829,00	42.367.118.009,00	3.005.486.820,00	93,38	39.685.658.892,00
9	Dinas Kependudukan dan Pencatatan Sipil	21.177.686.980,00	18.906.245.845,00	2.271.441.135,00	89,27	17.586.178.142,00
10	Dinas Sosial	43.408.312.849,00	38.410.651.454,00	4.997.661.395,00	88,49	15.741.777.837,00
11	Badan Penanggulangan Bencana Daerah	18.911.070.834,00	18.145.945.272,00	765.125.562,00	95,95	14.130.758.131,00
12	Dinas Penanaman Modal dan Pelayanan Terpadu Satu Pintu	16.767.260.558,00	15.089.998.544,00	1.677.262.014,00	90,00	11.303.990.988,00
13	Dinas Tenaga Kerja dan Transmigrasi	19.432.415.720,00	18.205.522.836,00	1.226.892.884,00	93,69	16.224.505.487,00
14	Dinas Koperasi dan Usaha Mikro, Kecil dan Menengah	10.639.723.535,00	9.636.864.044,00	1.002.859.491,00	90,57	8.323.151.349,00
15	Dinas Kebudayaan dan Pariwisata	14.324.125.008,00	13.392.880.768,00	931.244.240,00	93,50	13.066.892.263,00
16	Kantor Kesatuan Bangsa dan Politik	7.744.711.837,00	7.230.038.515,00	514.673.322,00	93,35	3.498.765.079,00
17	Satuan Polisi Pamong Praja dan Linmas	26.029.511.919,00	24.267.927.317,00	1.761.584.602,00	93,23	29.286.408.563,00
18	Dewan Perwakilan Rakyat Daerah	0,00	0,00	0,00	0,00	32.493.395.867,00
19	Kepala Daerah dan Wakil Kepala Daerah	0,00	0,00	0,00	0,00	1.813.554.776,00
20	Sekretariat Daerah Kabupaten Karawang	176.647.004.115,00	168.420.129.409,00	8.226.874.706,00	95,34	102.063.048.757,00
21	Sekretariat DPRD	87.645.235.252,00	74.470.545.601,00	13.174.689.651,00	84,97	41.784.894.360,00
22	Inspektorat	22.556.134.190,00	20.702.887.121,00	1.853.247.069,00	91,78	19.604.451.724,00
23	Badan Kepegawaian dan Pengembangan Sumber Daya Manusia (BKP SDM)	20.799.032.264,00	17.931.502.607,00	2.867.529.657,00	86,21	17.483.971.867,00
24	Kecamatan Karawang Barat	25.008.594.143,00	23.341.660.867,00	1.666.933.256,00	93,33	23.797.554.719,00
25	Kecamatan Pangkalan	3.320.550.541,00	3.000.833.903,00	319.716.638,00	90,37	2.999.991.736,00

No	SKPD	Anggaran 2021 (Rp)	Realisasi 2021 (Rp)	Lebih / (Kurang) (Rp)	%	Realisasi 2020 (Rp)
26	Kecamatan Telukjambe Timur	3.943.444.976,00	3.543.575.088,00	399.869.888,00	89,86	3.526.613.951,00
27	Kecamatan Ciampel	3.849.188.018,00	3.246.889.946,00	602.298.072,00	84,35	3.341.313.763,00
28	Kecamatan Klari	4.412.026.858,00	3.694.210.248,00	717.816.610,00	83,73	3.768.262.202,00
29	Kecamatan Rengasdengklok	4.332.962.619,00	3.919.871.332,00	413.091.287,00	90,47	3.836.809.816,00
30	Kecamatan Kutawaluya	4.139.420.697,00	3.749.736.483,00	389.682.214,00	90,59	3.723.378.934,00
31	Kecamatan Batujaya	3.625.836.857,00	3.284.644.559,00	341.192.298,00	90,59	3.286.943.566,00
32	Kecamatan Tirtajaya	3.955.499.253,00	3.552.547.582,00	402.951.671,00	89,81	3.483.874.246,00
33	Kecamatan Pedes	3.445.134.310,00	2.954.289.654,00	490.844.656,00	85,75	2.746.963.835,00
34	Kecamatan Cibuyaya	3.754.866.268,00	3.421.396.564,00	333.469.704,00	91,12	3.373.182.956,00
35	Kecamatan Pakisjaya	3.542.459.147,00	3.026.352.995,00	516.106.152,00	85,43	3.118.028.024,00
36	Kecamatan Cikampek	5.028.998.601,00	3.459.127.770,00	1.569.870.831,00	68,78	3.827.983.271,00
37	Kecamatan Jatisari	5.163.830.144,00	4.530.485.128,00	633.345.016,00	87,73	4.590.948.930,00
38	Kecamatan Cilamaya Wetan	4.489.168.376,00	3.771.632.622,00	697.535.754,00	84,39	3.695.143.647,00
39	Kecamatan Tirtamulya	4.087.755.810,00	3.381.255.094,00	686.500.716,00	83,12	3.471.418.316,00
40	Kecamatan Telagasari	4.226.108.071,00	3.385.066.857,00	841.041.214,00	80,10	3.452.230.909,00
41	Kecamatan Rawamerta	4.205.340.777,00	3.038.588.116,00	1.166.752.661,00	72,21	3.492.378.978,00
42	Kecamatan Lemahabang	4.650.231.859,00	3.414.219.718,00	1.236.012.141,00	73,42	3.502.217.414,00
43	Kecamatan Tempuran	5.014.809.988,00	4.163.896.039,00	850.913.949,00	83,03	4.204.557.583,00
44	Kecamatan Majalaya	4.736.989.892,00	3.792.946.613,00	944.023.279,00	80,07	3.825.678.675,00
45	Kecamatan Jayakarta	4.078.306.574,00	2.952.367.424,00	1.125.939.150,00	72,39	3.238.116.874,00
46	Kecamatan Cilamaya Kulon	4.210.475.515,00	3.370.672.132,00	839.803.383,00	80,05	3.300.952.492,00
47	Kecamatan Banyusari	4.059.732.547,00	3.153.067.701,00	906.664.846,00	77,67	3.354.077.836,00
48	Kecamatan Kota Baru	4.264.259.990,00	3.680.424.510,00	583.835.480,00	86,31	3.658.858.525,00
49	Kecamatan Karawang Timur	14.125.166.151,00	12.419.951.153,00	1.705.214.998,00	87,93	13.187.211.969,00
50	Kecamatan Telukjambe Barat	4.507.064.665,00	3.283.009.857,00	1.224.054.808,00	72,84	3.521.109.394,00
51	Kecamatan Tegalwaru	4.131.265.353,00	3.572.153.072,00	559.112.281,00	86,47	3.430.957.591,00
52	Kecamatan Purwasari	3.833.352.640,00	3.070.254.926,00	763.097.714,00	80,09	2.886.188.972,00
53	Kecamatan Cilebar	4.040.302.688,00	3.227.450.236,00	812.852.452,00	79,88	3.160.352.380,00
54	Dinas Pangan	9.887.406.074,00	9.029.314.852,00	858.091.222,00	91,32	5.773.204.987,00
55	Dinas Pemberdayaan Masyarakat dan Desa	19.480.931.097,00	18.055.137.124,00	1.425.793.973,00	92,68	14.478.008.665,00
56	Dinas Pertanian	49.058.386.948,00	46.517.255.753,00	2.541.131.195,00	94,82	33.794.403.677,00
57	Dinas Perikanan	12.732.600.005,00	10.216.752.593,00	2.515.847.412,00	80,24	10.503.704.163,00
58	Dinas Pemberdayaan Perempuan dan Perlindungan anak	8.586.051.497,00	7.576.009.709,00	1.010.041.788,00	88,24	7.013.109.937,00
59	Dinas Pengendalian Penduduk dan KB	24.201.647.207,00	22.880.374.872,00	1.321.272.335,00	94,54	22.334.480.321,00
60	Dinas Perpustakaan dan Kearsipan	8.208.873.232,00	7.594.034.216,00	614.839.016,00	92,51	7.195.840.654,00
61	Badan Pendapatan Daerah	112.165.823.982,00	106.907.453.922,00	5.258.370.060,00	95,31	98.235.936.729,00
62	Badan Pengelolaan Keuangan dan Aset Daerah (SKPD)	721.295.397.775,00	711.738.815.057,00	9.556.582.718,00	98,68	46.184.484.393,00
63	Badan Pengelolaan Keuangan dan Aset Daerah (SKPKD)	0,00	0,00	0,00	0,00	969.349.439.919,00

No	SKPD	Anggaran 2021 (Rp)	Realisasi 2021 (Rp)	Lebih / (Kurang) (Rp)	%	Realisasi 2020 (Rp)
64	Dinas Perindustrian dan Perdagangan	17.940.917.841,00	17.030.718.193,00	910.199.648,00	94,93	17.713.645.834,00
	Jumlah	5.111.060.889.866,62	4.670.671.298.817,62	440.368.868.146,00	91,38	4.169.175.569.090,50

Belanja menurut Peraturan Pemerintah Nomor 71 Tahun 2010 tentang Standar Akuntansi Pemerintahan diklasifikasikan menjadi Belanja Operasi, Belanja Modal, Belanja Tak Terduga, dan Belanja Transfer. Ringkasan Belanja Tahun Anggaran 2021 dapat dilihat pada rincian berikut:

Tabel 4.1.3
Belanja Daerah
Periode sampai 31 Desember 2021 dan 31 Desember 2020

(dalam rupiah)

Akun	Anggaran 2021	Realisasi 2021	%	Realisasi 2020
Belanja Daerah	5.111.060.889.866,62	4.670.671.298.817,62	91,38	4.169.175.569.090,50
Belanja Operasi	3.452.844.811.501,62	3.070.365.297.563,62	88,92	3.147.394.191.315,50
Belanja Modal	1.009.570.146.684,00	955.603.523.632,00	94,65	277.221.396.937,00
Belanja Tak Terduga	16.949.571.000,00	13.724.400.000,00	80,97	141.663.547.885,00
Belanja Transfer	631.696.360.681,00	630.978.077.622,00	99,89	602.896.432.953,00

Tabel diatas menunjukkan Realisasi Belanja Tahun Anggaran 2021 dibandingkan dengan Tahun Anggaran 2020 mengalami kenaikan sebesar Rp501.495.729.727,12 atau 12,03%.

Secara keseluruhan target anggaran belanja Kabupaten Karawang tahun 2021 sebesar Rp5.111.060.889.866,62 terealisasi Rp4.670.671.298.817,62 atau 91,38%, dengan perincian anggaran Belanja Operasi anggaran sebesar Rp3.452.844.811.501,62 terealisasi Rp3.070.365.297.563,62 atau 88,92%, Belanja Modal dari anggaran Rp1.009.570.146.684,00 terealisasi Rp955.603.523.632,00 atau 94,65% dan Anggaran belanja tak terduga sebesar Rp16.949.571.000,00 terealisasi Rp13.724.400.000,00 atau 80,97% dan anggaran transfer sebesar Rp631.696.360.681,00 terealisasi Rp630.978.077.622,00 atau 99,89%.

4.1.2.1 Belanja Operasi

Belanja Operasi Pemerintah Kabupaten Karawang dibagi ke dalam Belanja Pegawai, Belanja Barang dan Jasa, Belanja Bunga, Belanja Hibah, Subsidi dan Belanja Bantuan Sosial, Belanja Bantuan Keuangan dengan anggaran dan realisasi TA 2021 dan tahun 2020 dapat di jelaskan pada tabel sebagai berikut:

Tabel 4.1.2.1
Belanja Operasi
Periode sampai 31 Desember 2021 dan 31 Desember 2020

(dalam rupiah)

Akun	Anggaran 2021	Realisasi 2021	%	Realisasi 2020
BELANJA OPERASI	3.452.844.811.501,62	3.070.365.297.563,62	88,92	3.147.394.191.315,50
Belanja Pegawai	1.616.954.305.707,62	1.472.994.277.529,00	91,10	1.674.792.123.017,00
Belanja Barang dan Jasa	1.616.220.463.267,60	1.389.632.190.790,62	85,98	1.247.812.609.217,50
Belanja Hibah	78.015.189.200,00	73.052.535.524,00	93,64	167.261.700.581,00
Belanja Bantuan Sosial	141.654.853.326,40	134.686.293.720,00	95,08	55.761.000.000,00
Belanja Bantuan Keuangan	0,00	0,00	0,00	1.766.758.500,00

Tabel di atas menunjukkan anggaran belanja operasi TA 2021 sebesar Rp3.452.844.811.501,62 terealisasi sebesar Rp3.070.365.297.563,62 atau 88,92%, yang berarti mengalami penurunan sebesar Rp77.028.893.751,88 atau 2,45% dibandingkan dengan realisasi Tahun Anggaran 2020. Belanja Operasi terdiri dari :

4.1.2.1.1 Belanja Pegawai

Belanja Pegawai pada APBD Tahun Anggaran 2021 setelah perubahan dianggarkan sebesar Rp1.616.954.305.707,62 realisasi sebesar Rp1.472.994.277.529,00 atau 91,10%. Realisasi belanja pegawai tahun 2021 mengalami penurunan sebesar Rp201.797.845.488,00 atau 12,05% dibanding dengan realisasi Tahun Anggaran 2020 dengan rincian sebagai berikut:

Tabel 4.1.2.1.1
Belanja Pegawai
Periode sampai 31 Desember 2021 dan 31 Desember 2020

(dalam rupiah)

Akun	Anggaran 2021	Realisasi 2021	%	Realisasi 2020
Gaji Dan Tunjangan	793.948.504.733,62	733.724.371.364,00	92,41	1.004.329.041.697,00
Tambahan Penghasilan ASN	404.648.669.000,00	348.684.547.683,00	86,17	366.160.064.432,00
Tambahan Penghasilan Berdasarkan Pertimbangan Objektif Lainnya ASN	338.284.576.650,00	314.332.938.470,00	92,92	0,00
Gaji dan Tunjangan DPRD	39.683.347.665,00	37.956.197.451,00	95,65	0,00
Gaji dan Tunjangan KDH/WKDH	188.788.272,00	164.122.576,00	86,93	0,00
Belanja Penerimaan Lainnya Pimpinan Dan Anggota DPRD Serta KDH/WKDH	2.348.526.987,00	2.283.085.000,00	97,21	19.280.900.000,00
Belanja Insentif Pemungutan Pajak	0,00	0,00	0,00	38.133.103.500,00
Honorarium PNS	0,00	0,00	0,00	7.750.000,00
Honorarium Non PNS	0,00	0,00	0,00	92.412.090.000,00
Uang Lembur	0,00	0,00	0,00	168.663.000,00
Belanja Honorarium Non Pegawai	0,00	0,00	0,00	1.200.000,00
Belanja Pegawai di BLUD	37.851.892.400,00	35.849.014.985,00	94,71	86.686.731.649,00
Honor Pegawai Kegiatan BOS	0,00	0,00	0,00	67.612.558.739,00
TOTAL BELANJA PEGAWAI	1.616.954.305.707,62	1.472.994.277.529,00	91,10	1.674.792.123.017,00

4.1.2.1.2 Belanja Barang dan Jasa

Belanja Barang digunakan untuk pengeluaran pembelian/pengadaan barang yang nilai manfaatnya kurang dari 12 (dua belas) bulan dan/atau pemakaian jasa dalam melaksanakan program dan kegiatan pemerintahan daerah. Belanja Barang setelah perubahan dianggarkan sebesar Rp1.616.220.463.267,60 dengan realisasi sebesar Rp1.389.632.190.790,62 atau 85,98% dan mengalami kenaikan sebesar Rp141.819.581.573,12 atau 11,37% dari realisasi Tahun Anggaran 2020.

Berdasarkan hasil Pemeriksaan BPK mengungkapkan bahwa verifikasi atas dokumen pertanggungjawaban yang belum tertib sehingga terdapat realisasi belanja yang tidak didukung bukti pertanggungjawaban yang sah sebesar Rp462.311.000,00 pada Dinas Sosial. Permasalahan tersebut memerlukan upaya perbaikan sistem pengendalian internal untuk dapat mendeteksi secara dini sehingga tidak terjadi pada tahun-tahun berikutnya.

Tabel 4.1.2.1.2
Belanja Barang dan Jasa
Periode sampai 31 Desember 2021 dan 31 Desember 2020

(dalam rupiah)

Akun	Anggaran 2021	Realisasi 2021	%	Realisasi 2020
Belanja Bahan Pakai Habis	207.430.587.945,60	191.956.159.506,00	92,54	40.330.514.528,00
Belanja Barang Tak Habis Pakai	27.256.300,00	26.834.000,00	98,45	0,00
Belanja Bahan/Material	0,00	0,00	0,00	23.764.491.257,00
Belanja Jasa Kantor	455.543.829.822,00	401.370.366.422,00	88,11	218.916.051.671,00
Belanja Iuran Jaminan/Asuransi	82.171.226.478,00	70.237.631.877,00	85,48	38.933.216.649,00
Belanja Sewa Peralatan dan Mesin	16.239.864.921,00	14.368.738.300,00	88,48	0,00
Belanja Sewa Gedung dan Bangunan	26.243.586.400,00	24.759.200.201,00	94,34	0,00
Belanja Jasa Konsultasi Konstruksi	10.980.947.300,00	10.194.439.800,00	92,84	0,00
Belanja Jasa Konsultasi Non Konstruksi	3.968.251.992,00	2.872.848.392,00	72,40	0,00
Belanja Jasa Ketersediaan Layanan (Availability Payment)	780.000.000,00	574.247.000,00	73,62	0,00
Belanja Beasiswa Pendidikan PNS	129.000.000,00	97.000.000,00	75,19	106.500.000,00
Belanja Kursus/Pelatihan, Sosialisasi, Bimbingan Teknis Serta Pendidikan dan Pelatihan	9.662.428.400,00	7.496.252.400,00	77,58	1.192.366.358,00
Belanja Perawatan Kendaraan Bermotor	0,00	0,00	0,00	24.959.177.651,00
Belanja Cetak dan Penggandaan	0,00	0,00	0,00	17.226.968.220,00
Belanja Sewa Rumah/Gedung/Gudang/Parkir	0,00	0,00	0,00	6.117.691.470,00
Belanja Sewa Sarana Mobilitas	0,00	0,00	0,00	2.331.602.950,00
Belanja Sewa Perlengkapan dan Peralatan Kantor	0,00	0,00	0,00	6.796.639.314,00
Belanja Makanan dan Minuman	0,00	0,00	0,00	53.615.266.178,00
Belanja Pakalan Dinas dan Atributnya	0,00	0,00	0,00	1.385.876.740,00
Belanja Pakalan Kerja	0,00	0,00	0,00	639.196.800,00
Belanja Pakalan Khusus dan Hari-hari Tertentu	0,00	0,00	0,00	1.636.349.400,00
Belanja Pemeliharaan	55.479.750.516,00	53.051.920.753,00	95,62	45.443.398.800,00
Belanja Perjalanan Dinas	97.700.496.338,00	73.892.801.414,00	75,63	102.188.668.729,00
Belanja Jasa Konsultansi	0,00	0,00	0,00	9.057.398.700,00
Belanja Barang Untuk Diserahkan kepada Masyarakat/Pihak Ketiga	0,00	0,00	0,00	318.364.283.363,00
Belanja Sewa Alat Berat	0,00	0,00	0,00	583.066.000,00
Belanja Jasa Penanggulangan Kebakaran	0,00	0,00	0,00	6.209.300.000,00
Belanja Jasa Tenaga Ahli/Instruktur/Narasumber	0,00	0,00	0,00	7.293.250.000,00
Belanja Uang untuk Diberikan Pada Pihak Ketiga/Pihak Lain/Masyarakat	5.514.950.000,00	5.364.400.000,00	97,27	839.000.000,00
Belanja Jasa Untuk Diserahkan kepada Pihak Ketiga/Pihak Lain/Masyarakat	1.263.250.000,00	1.213.964.820,00	96,10	316.085.600,00

Akun	Anggaran 2021	Realisasi 2021	%	Realisasi 2020
Belanja Barang dan Jasa Dana Bos	240.779.434.067,00	240.727.766.564,00	99,98	180.133.293.911,00
Belanja Barang dan Jasa BLUD	402.305.603.788,00	291.427.619.341,62	72,44	138.725.669.928,50
Belanja Kursus Pelatihan	0,00	0,00	0,00	707.285.000,00
Total	1.616.220.463.267,60	1.389.632.190.790,62	85,98	1.247.812.609.217,50

4.1.2.1.3 Hibah

Hibah digunakan untuk menganggarkan pemberian hibah dalam bentuk uang, barang dan/atau jasa kepada pemerintah atau pemerintah daerah lainnya, dan kelompok masyarakat/perorangan yang secara spesifik telah ditetapkan peruntukannya. Belanja Hibah pada Tahun 2021 setelah perubahan dianggarkan sebesar Rp78.015.189.200,00 terealisasi Rp73.052.535.524,00 atau 93,64% mengalami penurunan sebesar Rp94.209.165.057,00 dibanding realisasi hibah Tahun Anggaran 2020 sebesar Rp167.261.700.581,00

Tabel 4.1.2.1.3
HIBAH
Periode sampai 31 Desember 2021

(dalam rupiah)

Akun	Anggaran 2021	Realisasi 2021	%
Belanja Hibah Kepada Pemerintah Pusat	120.010.000,00	120.010.000,00	100,00
Belanja Hibah Kepada Pemerintah Pusat	120.010.000,00	120.010.000,00	100,00
Belanja Hibah Kepada Badan, Lembaga, Organisasi Kemasyarakatan yang Berbadan Hukum Indonesia	76.128.420.700,00	71.165.767.024,00	93,48
Belanja Hibah Kepada Badan dan Lembaga yang Bersifat Nirlaba, Sukarela dan Sosial yang Dibentuk Berdasarkan Peraturan Perundang-Undangan	11.711.025.500,00	11.635.466.000,00	99,35
Belanja Hibah Kepada Badan dan Lembaga Nirlaba, Sukarela dan Sosial yang Telah Memiliki Surat Keterangan Terdaftar	62.878.012.650,00	58.914.631.524,00	93,70
Belanja Hibah Kepada Badan dan Lembaga Nirlaba, Sukarela Bersifat Sosial Kemasyarakatan	1.539.382.550,00	615.669.500,00	39,99
Belanja Hibah bantuan Keuangan Kepada Partai Politik	1.766.758.500,00	1.766.758.500,00	100,00
Belanja Hibah bantuan Keuangan Kepada Partai Politik	1.766.758.500,00	1.766.758.500,00	100,00
Total	78.015.189.200,00	73.052.535.524,00	93,64

4.1.2.1.4 Belanja Bantuan Sosial

Bantuan Sosial digunakan untuk menganggarkan pemberian bantuan dalam bentuk uang dan/atau barang kepada masyarakat yang bertujuan untuk peningkatan kesejahteraan masyarakat. Belanja Bantuan Sosial pada Tahun Anggaran 2021 setelah perubahan dianggarkan sebesar Rp141.654.853.326,40 dengan realisasi sebesar Rp134.686.293.720,00 atau 95,08% yaitu bantuan sosial organisasi kemasyarakatan.

Belanja Bantuan Sosial sebesar Rp134.686.293.720,00 kepada Organisasi Kemasyarakatan dengan rincian sebagai berikut :

Tabel 4.1.2.1.4

Belanja Bantuan Sosial
Periode sampai 31 Desember 2021

(dalam rupiah)

Uraian	Anggaran 2021	Realisasi 2021	%
Belanja Bantuan Sosial Kepada Individu	129.357.848.526,40	123.175.690.560,00	95,22
Belanja Bantuan Sosial Uang yang Direncanakan kepada Individu	58.088.900.000,00	55.318.800.000,00	95,23
Belanja Bantuan Sosial Barang yang Direncanakan kepada Individu	71.268.948.526,40	67.856.890.560,00	95,21
Belanja Bantuan Sosial Kepada Keluarga	980.000.000,00	980.000.000,00	100,00
Belanja Bantuan Sosial Barang yang Direncanakan kepada Keluarga	980.000.000,00	980.000.000,00	100,00
Belanja Bantuan Sosial kepada Kelompok Masyarakat	3.973.004.800,00	3.906.603.160,00	98,33
Belanja Bantuan Sosial Barang yang Direncanakan kepada Kelompok Masyarakat	3.973.004.800,00	3.906.603.160,00	98,33
Belanja Bantuan Sosial kepada Lembaga Non Pemerintahan (Bidang Pendidikan, Keagamaan dan Bidang Lainnya)	7.344.000.000,00	6.624.000.000,00	90,20
Belanja Bantuan Sosial Uang yang Direncanakan kepada Lembaga Non Pemerintahan (Bidang Pendidikan, Keagamaan dan Bidang Lainnya)	7.344.000.000,00	6.624.000.000,00	90,20
Total	141.654.853.326,40	134.686.293.720,00	95,08

Berdasarkan hasil Pemeriksaan BPK mengungkapkan bahwa verifikasi atas dokumen pertanggungjawaban yang belum tertib sehingga terdapat realisasi belanja yang tidak didukung bukti pertanggungjawaban yang sah sebesar Rp79.150.000,00 pada Dinas Sosial. Permasalahan tersebut memerlukan upaya perbaikan sistem pengendalian internal untuk dapat mendeteksi secara dini sehingga tidak terjadi pada tahun-tahun berikutnya.

4.1.2.2 Belanja Modal

Akun ini menggambarkan pelaksanaan kegiatan berkaitan dengan pengadaan barang dalam rangka penambahan aset tetap daerah. Belanja Modal Pemerintah Kabupaten Karawang meliputi pengadaan Tanah, Peralatan dan Mesin, Gedung dan Bangunan, Jalan, Irigasi dan Jaringan serta Aset Tetap Lainnya, dengan anggaran dan realisasi dalam TA 2021 dan realisasi TA 2020 dapat dirinci pada tabel sebagai berikut:

Belanja Modal setelah perubahan dianggarkan sebesar Rp1.009.570.146.684,00 dengan realisasi sebesar Rp955.603.523.632,00 atau 94,65% dan mengalami kenaikan sebesar Rp678.382.126.695,00 atau 244,71% dari realisasi Tahun Anggaran 2020.

Tabel 4.1.2.2
Belanja Belanja Modal
Periode sampai 31 Desember 2021 dan 31 Desember 2020

(dalam rupiah)

Akun	Anggaran 2021	Realisasi 2021	%	Realisasi 2020
BELANJA MODAL	1.009.570.146.684,00	955.603.523.632,00	94,65	277.221.396.937,00
Belanja Tanah	18.674.397.250,00	17.027.963.000,00	91,18	2.249.646.200,00
Belanja Peralatan dan Mesin	197.084.369.576,00	165.360.008.874,00	83,90	89.011.650.824,00
Belanja Gedung dan Bangunan	192.197.614.238,00	181.629.105.305,00	94,50	52.783.793.856,00
Belanja Jalan, Irigasi dan Jaringan	599.636.734.920,00	589.626.590.753,00	98,33	127.579.463.100,00
Belanja Aset Tetap Lainnya	1.977.030.700,00	1.959.855.700,00	99,13	5.596.842.957,00

Tabel di atas menunjukkan anggaran belanja modal Tahun Anggaran 2021 sebesar Rp1.009.570.146.684,00 terealisasi sebesar Rp955.603.523.632,00 atau 94,65%.

Dibandingkan dengan realisasi Tahun Anggaran 2020 sebesar Rp277.221.396.937,00 berarti mengalami kenaikan sebesar Rp678.382.126.695,00 atau 244,71%.

Berdasarkan hasil Pemeriksaan BPK mengungkapkan bahwa verifikasi atas dokumen pertanggungjawaban yang belum tertib sehingga terdapat realisasi belanja yang tidak didukung bukti pertanggungjawaban yang sah sebesar Rp31.834.100,00 pada Dinas Sosial. Permasalahan tersebut memerlukan upaya perbaikan sistem pengendalian internal untuk dapat mendeteksi secara dini sehingga tidak terjadi pada tahun-tahun berikutnya.

4.1.2.2.1 Belanja Tanah

Belanja Tanah pada Tahun Anggaran 2021 setelah perubahan dianggarkan sebesar Rp18.674.397.250,00 dengan realisasi sebesar Rp17.027.963.000,00 atau 91,18% dengan rincian sebagai berikut :

Tabel 4.1.2.2.1
Belanja Tanah
Periode sampai 31 Desember 2021 dan 31 Desember 2020

(dalam rupiah)

Akun	Anggaran 2021	Realisasi 2021	%	Realisasi 2020
Belanja Modal Tanah	18.674.397.250,00	17.027.963.000,00	91,18	0,00
Belanja Modal Tanah Persil	13.088.052.250,00	11.458.863.000,00	87,55	0,00
Belanja Modal Lapangan	5.586.345.000,00	5.569.100.000,00	99,89	0,00
Belanja Modal Tanah - Pengadaan Tanah Perkampungan	0,00	0,00	0,00	200.000.000,00
Belanja Modal Tanah – Pengadaan Tanah Kampung	0,00	0,00	0,00	200.000.000,00
Belanja Modal Tanah - Pengadaan Tanah untuk Bangunan Gedung	0,00	0,00	0,00	1.417.486.200,00
Belanja Modal Tanah – Pengadaan Tanah Untuk Bangunan Tempat Kerja/Jasa	0,00	0,00	0,00	168.286.200,00
Belanja Modal Tanah – Pengadaan Tanah Bangunan Jalan & Jembatan	0,00	0,00	0,00	1.249.200.000,00
Belanja Modal Tanah - Pengadaan Tanah untuk Bangunan Bukan Gedung	0,00	0,00	0,00	632.160.000,00
Belanja Modal Tanah - Pengadaan Tanah Lapangan Penimbun Barang	0,00	0,00	0,00	632.160.000,00
Jumlah	18.674.397.250,00	17.027.963.000,00	91,18	2.249.646.200,00

4.1.2.2.2 Belanja Peralatan dan Mesin

Belanja Peralatan dan Mesin pada Tahun Anggaran 2021 setelah perubahan dianggarkan sebesar Rp197.084.369.576,00 dengan realisasi sebesar Rp165.360.008.874,00 atau 83,90% dengan rincian sebagai berikut:

Tabel 4.1.2.2.2
Belanja Peralatan dan Mesin
Periode sampai 31 Desember 2021 dan 31 Desember 2020

(dalam rupiah)

Akun	Anggaran 2021	Realisasi 2021	%	Realisasi 2020
Belanja Modal Alat Besar Darat	9.569.000.000,00	9.275.632.000,00	96,93	14.269.700,00

Akun	Anggaran 2021	Realisasi 2021	%	Realisasi 2020
Belanja Modal Excavator	5.869.000.000,00	5.840.000.000,00	99,51	0,00
Belanja Modal Alat Besar Darat lainnya	3.700.000.000,00	3.435.632.000,00	92,85	0,00
Belanja Modal Peralatan dan Mesin – Pengadaan Mesin Proses	0,00	0,00	0,00	14.269.700,00
Belanja Modal Alat Bantu	282.713.600,00	282.006.900,00	99,75	100.067.000,00
Belanja Modal Compressor	41.000.000,00	40.480.000,00	98,73	0,00
Belanja Modal Electric Generating Set	30.380.000,00	30.380.000,00	100,00	71.417.000,00
Belanja Modal Pompa	10.000.000,00	9.955.000,00	99,55	28.650.000,00
Belanja Modal Mesin Bor	2.417.200,00	2.293.300,00	94,87	0,00
Belanja Modal Alat Kantor Lainnya	198.916.400,00	198.898.600,00	99,99	0,00
Belanja Modal Alat Angkutan Darat Bermotor	11.382.760.800,00	10.498.990.000,00	92,24	4.850.889.000,00
Belanja Modal Kendaraan Dinas Bermotor Perorangan	6.518.869.000,00	5.861.625.000,00	89,92	258.000.000,00
Belanja Modal Kendaraan Bermotor Penumpang	1.573.329.000,00	1.379.850.000,00	87,70	515.000.000,00
Belanja Modal Kendaraan Bermotor Beroda Dua	522.825.000,00	522.375.000,00	99,91	266.400.000,00
Belanja Modal Kendaraan Bermotor Beroda Tiga	121.400.000,00	121.400.000,00	100,00	0,00
Belanja Modal Kendaraan Bermotor Khusus	2.643.337.800,00	2.610.740.000,00	98,77	3.811.489.000,00
Belanja Modal Alat Angkutan Kereta Rel	3.000.000,00	3.000.000,00	100,00	0,00
Belanja Modal Alat Angkutan Darat Tak Bermotor	594.461.200,00	530.560.800,00	89,25	4.400.000,00
Belanja Modal Alat Angkutan Darat Tak Bermotor Lainnya	594.461.200,00	530.560.800	89,25	0,00
Belanja Modal Peralatan dan Mesin - Pengadaan Kendaraan Bermotor Angkutan Barang	0,00	0,00	0,00	4.400.000,00
Belanja Modal Alat Bengkel Bermesin	17.464.600,00	17.160.000,00	98,26	558.711.400,00
Belanja Modal Peralatan dan Mesin - Pengadaan Perkakas Konstruksi Logam yang Berpindah	0,00	0,00	0,00	357.610.000,00
Belanja Modal Peralatan dan Mesin - Perkakas Bengkel Service	0,00	0,00	0,00	194.601.400,00
Belanja Modal Perkakas Konstruksi Logam Terpasang pada Fondasi	17.464.600,00	17.160.000,00	98,26	6.500.000,00
Belanja Modal Alat Bengkel Tak Bermesin	156.537.100,00	135.969.800,00	86,86	41.458.000,00
Belanja Modal Peralatan dan Mesin - Pengadaan Perkakas Bengkel Service	0,00	0,00	0,00	37.272.000,00
Belanja Modal Peralatan dan Mesin - Pengadaan Peralatan Tukang-tukang Besi	0,00	0,00	0,00	220.000,00
Belanja Modal Peralatan dan Mesin - Pengadaan Perkakas Standar (Standart Tool)	0,00	0,00	0,00	2.800.000,00
Belanja Modal Perkakas Bengkel Konstruksi Logam	121.233.300,00	103.714.800,00	85,55	0,00
Belanja Modal Perkakas Bengkel Kerja	35.303.800,00	32.255.000,00	91,36	1.166.000,00
Belanja Modal Alat Ukur	795.482.100,00	776.113.740,00	97,57	264.603.969,00
Belanja Modal Alat Kalibrasi	303.008.600,00	300.817.250,00	99,28	0,00

Akun	Anggaran 2021	Realisasi 2021	%	Realisasi 2020
Belanja Modal Alat Timbangan/Biara	26.449.800,00	25.506.800,00	96,43	0,00
Belanja Modal Alat Pengujian Kendaraan Bermotor	235.465.200,00	234.420.000,00	99,56	0,00
Belanja Modal Alat Pengukur Pengelihatan	27.200.000,00	27.199.000,00	100,00	0,00
Belanja Modal Alat Ukur Lainnya	203.358.500,00	188.170.690,00	92,53	257.273.469,00
Belanja Modal Peralatan dan Mesin - Pengadaan Alat Ukur Universal	0,00	0,00	0,00	1.370.000,00
Belanja Modal Peralatan dan Mesin - Pengadaan Alat Ukur/Test Klinis Lain	0,00	0,00	0,00	2.050.000,00
Belanja Modal Peralatan dan Mesin - Pengadaan Timbangan/Biara	0,00	0,00	0,00	2.730.500,00
Belanja Modal Peralatan dan Mesin - Pengadaan Anak Timbangan/Biasa	0,00	0,00	0,00	1.180.000,00
Belanja Modal Alat Pengolahan	257.122.000,00	252.855.900,00	98,34	10.000.000,00
Belanja Modal peralatan dan mesin -Pengadaan Alat Panen/Pengolahan	0,00	0,00	0,00	10.000.000,00
Belanja Modal Alat Pengolahan Tanah dan Tanaman	122.732.600,00	122.194.700,00	99,56	0,00
Belanja Modal Alat Produksi Perikanan	39.888.800,00	39.853.800,00	99,91	0,00
Belanja Modal Alat-alat Peternakan	84.500.600,00	80.807.400,00	95,63	0,00
Belanja Modal Alat Pengolahan Lainnya	10.000.000,00	10.000.000,00	100,00	0,00
Belanja Modal Peralatan dan Mesin - Pengadaan Alat Pemeliharaan Tanaman/Alat Penyimpan	0,00	0,00	0,00	4.374.300.100,00
Belanja Modal Peralatan dan Mesin - Pengadaan Alat Pemeliharaan Tanaman	0,00	0,00	0,00	3.641.171.000,00
Belanja Modal Peralatan dan Mesin - Pengadaan Alat Penyimpanan	0,00	0,00	0,00	709.068.150,00
Belanja Modal Peralatan dan Mesin - Pengadaan Alat Laboratorium	0,00	0,00	0,00	24.060.950,00
Belanja Modal Alat Kantor	32.179.251.891,00	31.604.849.530,00	98,21	8.973.096.395,00
Belanja Modal Mesin Ketik	47.710.950,00	35.923.300,00	75,29	0,00
Belanja Modal Mesin Hitung/Mesin Jumlah	14.384.000,00	10.396.400,00	72,28	50.844.400,00
Belanja Modal Alat Reproduksi (Penggandaan)	0,00	0,00	0,00	18.155.000,00
Belanja Modal Alat Penyimpanan Perlengkapan Kantor	1.130.230.280,00	1.022.098.305,00	90,43	1.371.692.350,00
Belanja Modal Alat Kantor Lainnya	30.986.926.661,00	30.536.431.525,00	98,55	7.532.404.645,00
Belanja Modal Alat Rumah Tangga	24.008.174.328,00	23.157.019.619,00	96,45	15.132.162.922,00
Belanja Modal Mebel	15.830.328.061,00	15.308.078.131,00	96,70	8.586.355.230,00
Belanja Modal Alat Pengukur Waktu	0,00	0,00	0,00	4.863.500,00
Belanja Modal Alat Pembersih	168.000.000,00	166.617.000,00	99,18	135.137.000,00
Belanja Modal Alat Pendingin	1.848.052.100,00	1.815.478.077,00	98,24	1.598.032.284,00
Belanja Modal Alat Dapur	614.610.600,00	537.924.800,00	87,52	970.738.983,00

Akun	Anggaran 2021	Realisasi 2021	%	Realisasi 2020
Belanja Modal Alat Rumah Tangga Lainnya (Home Use)	5.528.756.067,00	5.310.606.611,00	96,05	3.784.655.925,00
Belanja Modal Alat Pemadam Kebakaran	18.427.500,00	18.315.000,00	99,39	52.380.000,00
Belanja Modal Peralatan dan Mesin - Pengadaan Komputer	0,00	0,00	0,00	22.104.772.086,00
Belanja Modal Peralatan dan Mesin - Pengadaan Komputer Unit Jaringan	0,00	0,00	0,00	611.663.100,00
Belanja Modal Peralatan dan Mesin - Pengadaan Personal Komputer	0,00	0,00	0,00	18.021.835.925,00
Belanja Modal Peralatan dan Mesin - Pengadaan Peralatan Komputer Mainframe	0,00	0,00	0,00	261.691.260,00
Belanja Modal Peralatan dan Mesin - Pengadaan Peralatan Mini Komputer	0,00	0,00	0,00	241.030.274,00
Belanja Modal Peralatan dan Mesin - Pengadaan Peralatan Personal Komputer	0,00	0,00	0,00	2.617.200.746,00
Belanja Modal Peralatan dan Mesin - Pengadaan Peralatan Jaringan	0,00	0,00	0,00	351.350.781,00
Belanja Modal Meja Dan Kursi Kerja/Rapat Pejabat	356.249.660,00	345.866.150,00	97,09	3.128.534.160,00
Belanja Modal Meja Kerja Pejabat	198.823.900,00	190.636.100,00	95,88	1.008.817.040,00
Belanja Modal Meja Rapat Pejabat	30.000.000,00	30.000.000,00	100,00	63.868.600,00
Belanja Modal Kursi Kerja Pejabat	49.543.660,00	48.479.950,00	97,85	522.620.600,00
Belanja Modal Kursi Rapat Pejabat	68.795.100,00	67.663.100,00	98,35	71.112.500,00
Belanja Modal Kursi Hadap Depan Meja Kerja Pejabat	0,00	0,00	0,00	8.081.500,00
Belanja Modal Peralatan dan Mesin - Pengadaan Kursi Tamu di Ruang Pejabat	0,00	0,00	0,00	317.414.200,00
Belanja Modal Lemari dan Arsip Pejabat	9.087.000,00	9.087.000,00	100,00	1.136.619.720,00
Belanja Modal Alat Studio	7.285.065.900,00	2.438.934.260,00	33,48	2.413.947.095,00
Belanja Modal Peralatan Studio Audio	287.750.000,00	56.000.000,00	19,46	0,00
Belanja Modal Peralatan Studio Video dan Film	6.235.445.900,00	1.667.889.260,00	26,75	25.632.200,00
Belanja Modal Peralatan Studio Gambar	16.870.000,00	0,00	0,00	0,00
Belanja Modal Peralatan Studio Pemetaan/Peralatan Ukur Tanah	10.000.000,00	10.000.000,00	100,00	0,00
Belanja Modal Alat Studio Lainnya	735.000.000,00	705.045.000,00	95,92	0,00
Belanja Modal Peralatan dan Mesin - Pengadaan Peralatan Studio Visual	0,00	0,00	0,00	2.339.039.895,00
Belanja Modal Peralatan dan Mesin - Pengadaan Peralatan Studio Video dan Film A	0,00	0,00	0,00	14.332.000,00
Belanja Modal Peralatan dan Mesin - Pengadaan Peralatan Cetak	0,00	0,00	0,00	23.173.000,00
Belanja Modal Peralatan dan Mesin - Pengadaan Peralatan Computing	0,00	0,00	0,00	11.770.000,00

Akun	Anggaran 2021	Realisasi 2021	%	Realisasi 2020
Belanja Modal Alat Komunikasi	1.358.723.340,00	265.184.192,00	19,52	588.736.035,00
Belanja Modal Alat Komunikasi Telephone	136.300.000,00	131.890.000,00	96,76	516.030.035,00
Belanja Modal Alat Komunikasi Khusus	10.000.000,00	10.000.000,00	100,00	0,00
Belanja Modal Alat Komunikasi Digital dan Konvensional	1.015.420.000,00	0,00	0,00	0,00
Belanja Modal Alat Komunikasi Lainnya	197.003.340,00	123.294.192,00	62,58	0,00
Belanja Modal Peralatan dan Mesin - Pengadaan Alat Komunikasi Radio SSB	0,00	0,00	0,00	36.585.000,00
Belanja Modal Peralatan dan Mesin - Pengadaan Alat Komunikasi Radio UHF	0,00	0,00	0,00	4.500.000,00
Belanja Modal Peralatan dan Mesin - Pengadaan Alat Komunikasi Sosial	0,00	0,00	0,00	31.621.000,00
Belanja Modal Peralatan dan Mesin - Pengadaan Peralatan Pemancar	0,00	0,00	0,00	19.929.000,00
Belanja Modal Peralatan dan Mesin - Pengadaan Peralatan Microvawe TVRO	0,00	0,00	0,00	11.479.000,00
Belanja Modal Peralatan dan Mesin - Pengadaan Peralatan Microvawe FPU	0,00	0,00	0,00	5.950.000,00
Belanja Modal Peralatan dan Mesin - Pengadaan Switcher/Menara Antena	0,00	0,00	0,00	2.500.000,00
Belanja Modal Alat Kedokteran	75.925.353.662,00	57.428.648.467,00	75,64	18.497.466.492,00
Belanja Modal Alat Kedokteran Umum	906.198.400,00	739.782.676,00	81,64	12.719.674.050,00
Belanja Modal Alat Kedokteran Gigi	65.000,00	0,00	0,00	822.363.809,00
Belanja Modal Alat Kedokteran Keluarga Berencana	5.516.700,00	5.516.700,00	100,00	0,00
Belanja Modal Alat Kesehatan Kebidanan dan Penyakit Kandungan	1.887.000,00	1.887.000,00	100,00	1.256.971.830,00
Belanja Modal Alat Kedokteran Lainnya	75.011.686.562,00	56.681.462.091,00	75,56	0,00
Belanja Modal Peralatan dan Mesin - Pengadaan Alat Farmasi	0,00	0,00	0,00	12.991.000,00
Belanja Modal Peralatan dan Mesin - Pengadaan Alat Kedokteran Radiologi	0,00	0,00	0,00	1.392.849.409,00
Belanja Modal Peralatan dan Mesin - Pengadaan Alat Kesehatan Anak	0,00	0,00	0,00	2.254.434.576,00
Belanja Modal Peralatan dan Mesin - Pengadaan Alat Kedokteran Penderita Cacat Tubuh	0,00	0,00	0,00	38.181.818,00
Belanja Modal Alat Kesehatan Umum	7.275.592.700,00	6.332.185.011,00	87,03	4.532.927.525,00
Belanja Modal Alat Kesehatan Umum Lainnya	7.275.592.700,00	6.332.185.011,00	87,03	0,00
Belanja Modal Peralatan dan Mesin - Pengadaan Alat Kesehatan Perawatan	0,00	0,00	0,00	3.894.135.525,00
Belanja Modal Peralatan dan Mesin - Pengadaan Alat Kesehatan Olahraga	0,00	0,00	0,00	638.792.000,00
Belanja Modal Unit Alat Laboratorium	380.410.000,00	237.564.800,00	62,45	1.471.961.400,00
Belanja Modal Alat Laboratorium Umum	202.610.000,00	194.899.100,00	96,19	1.500.000,00

Akun	Anggaran 2021	Realisasi 2021	%	Realisasi 2020
Belanja Modal Alat Laboratorium Microbiologi	177.800.000,00	42.665.700,00	24,00	3.000.000,00
Belanja Modal Peralatan dan Mesin - Pengadaan Alat Laboratorium Bahan Bangunan Konstruksi	0,00	0,00	0,00	94.001.000,00
Belanja Modal Peralatan dan Mesin - Pengadaan Alat Laboratorium Kedokteran	0,00	0,00	0,00	326.336.000,00
Belanja Modal Peralatan dan Mesin - Pengadaan Alat Laboratorium Kimia	0,00	0,00	0,00	220.353.900,00
Belanja Modal Peralatan dan Mesin - Pengadaan Alat Laboratorium Lainnya	0,00	0,00	0,00	10.205.500,00
Belanja Modal Peralatan dan Mesin - Pengadaan Alat Laboratorium Hidro Kimia	0,00	0,00	0,00	2.500.000,00
Belanja Modal Peralatan dan Mesin - Pengadaan Alat Laboratorium Aspal Cat & Kimia	0,00	0,00	0,00	1.700.000,00
Belanja Modal Peralatan dan Mesin - Pengadaan Alat Laboratorium Logam, Mesin Listrik A	0,00	0,00	0,00	1.640.000,00
Belanja Modal Peralatan dan Mesin - Pengadaan Alat Laboratorium Fisika	0,00	0,00	0,00	650.000,00
Belanja Modal Peralatan dan Mesin - Pengadaan Alat Laboratorium Uji Kulit, Karet dan Plastik	0,00	0,00	0,00	10.000.000,00
Belanja Modal Peralatan dan Mesin - Pengadaan Laboratorium Kearsipan	0,00	0,00	0,00	75.000,00
Belanja Modal Peralatan dan Mesin - Pengadaan Laboratorium Hematologi & Urinalisis	0,00	0,00	0,00	800.000.000,00
Belanja Modal Alat Peraga Praktek Sekolah	103.000.000,00	10.000.000,00	9,71	1.526.985.670,00
Belanja Modal Alat Peraga Praktek Sekolah Bidang Studi : IPA Menengah	93.000.000,00	0,00	0,00	1.020.950,00
Belanja Modal Alat Peraga PAUD/TK	10.000.000,00	10.000.000,00	100,00	0,00
Belanja Modal Peralatan dan Mesin - Pengadaan Bidang Studi : IPA Lanjutan	0,00	0,00	0,00	11.170.000,00
Belanja Modal Peralatan dan Mesin - Pengadaan Bidang Studi : IPS	0,00	0,00	0,00	500.000,00
Belanja Modal Peralatan dan Mesin - Pengadaan Bidang Studi : Agama Islam	0,00	0,00	0,00	1.625.000,00
Belanja Modal Peralatan dan Mesin - Pengadaan Bidang Studi : Bahasa Indonesia	0,00	0,00	0,00	137.500,00
Belanja Modal Peralatan dan Mesin - Pengadaan Bidang Studi : Matematika	0,00	0,00	0,00	5.568.050,00
Belanja Modal Peralatan dan Mesin - Pengadaan Bidang Studi : Kesenian	0,00	0,00	0,00	617.842.000,00
Belanja Modal Peralatan dan Mesin - Pengadaan Bidang Studi : Olah Raga	0,00	0,00	0,00	60.693.700,00
Belanja Modal Peralatan dan Mesin - Pengadaan	0,00	0,00	0,00	828.428.470,00

Akun	Anggaran 2021	Realisasi 2021	%	Realisasi 2020
Bidang Pendidikan/Ketrampilan Lain-lain				
Belanja Modal Alat Laboratorium Standarisasi Kalibrasi dan Instrumentasi	2.519.900,00	2.500.000,00	99,21	0,00
Belanja Modal Alat Laboratorium Tekanan dan Suhu	2.519.900,00	2.500.000,00	99,21	0,00
Belanja Modal Peralatan dan Mesin - Pengadaan Alat Proteksi Radiasi / Proteksi Lingkungan	0,00	0,00	0,00	55.250.000,00
Belanja Modal Peralatan dan Mesin - Pengadaan Alat Kesehatan Kerja	0,00	0,00	0,00	55.250.000,00
Belanja Modal Komputer Unit	9.397.172.400,00	8.782.262.650,00	93,46	0,00
Belanja Modal Komputer Jaringan	806.000.000,00	533.941.750,00	66,25	0,00
Belanja Modal Personal Computer	8.544.752.000,00	8.219.704.500,00	96,20	0,00
Belanja Modal Komputer Unit Lainnya	46.420.400,00	28.616.400,00	61,65	0,00
Belanja Modal Peralatan Komputer	14.312.623.870,00	11.605.108.070,00	81,08	0,00
Belanja Modal Peralatan Personal Computer	738.858.900,00	719.013.500,00	97,31	0,00
Belanja Modal Peralatan Jaringan	272.198.970,00	247.915.970,00	91,08	0,00
Belanja Modal Peralatan Komputer Lainnya	13.301.566.000,00	10.638.178.600,00	79,98	0,00
Belanja Modal Alat Bantu Eksplorasi	7.968.100,00	0,00	0,00	0,00
Belanja Modal Elektrik	7.968.100,00	0,00	0,00	0,00
Belanja Modal Alat Pelindung Lainnya	54.800.500,00	40.646.750,00	74,17	0,00
Belanja Modal Alat Pelindung Lainnya	54.800.500,00	40.646.750,00	74,17	0,00
Belanja Modal Alat SAR	240.185.875,00	233.851.375,00	97,36	0,00
Belanja Modal Alat Penolong	40.186.125,00	34.971.375,00	87,02	0,00
Belanja Modal Alat Pendukung Pencarian	199.999.750,00	198.880.000,00	99,44	0,00
Belanja Modal Alat Kerja Penerbangan	24.030.400,00	0,00	0,00	0,00
Belanja Modal Alat Ukur Peralatan Faselistrik	24.030.400,00	0,00	0,00	0,00
Belanja Modal Rambu-Rambu Lalu Lintas Darat Lainnya	890.750.550,00	885.620.700,00	99,42	0,00
Belanja Modal Rambu Tidak Bersuar	515.154.150,00	511.821.600,00	99,35	0,00
Belanja Modal Rambu-Rambu Lalu Lintas Darat Lainnya	375.596.400,00	373.799.100,00	99,52	0,00
Belanja Modal Peralatan Olahraga	226.955.100,00	220.478.160,00	97,15	0,00
Belanja Modal Peralatan Permainan	105.685.000,00	99.425.650,00	94,08	0,00
Belanja Modal Peralatan Olahraga lainnya	121.270.100,00	121.052.510,00	99,82	0,00
Belanja Modal Peralatan dan Mesin -Pengadaan Alat Keamanan dan Perlindungan	0,00	0,00	0,00	298.156.275,00
Belanja Modal Peralatan dan Mesin -Pengadaan Alat Bantu Kemanan	0,00	0,00	0,00	82.945.500,00
Belanja Modal Peralatan dan Mesin -Pengadaan Alat Perlindungan	0,00	0,00	0,00	215.210.775,00
Belanja Modal Peralatan dan Mesin -Pengadaan Unit Alat Laboratorium Kimia Nuklir	0,00	0,00	0,00	475.000,00

Akun	Anggaran 2021	Realisasi 2021	%	Realisasi 2020
Belanja Modal Peralatan dan Mesin -Pengadaan Laboratory Safety Equipment	0,00	0,00	0,00	475.000,00
Belanja Modal Peralatan dan Mesin -Pengadaan Alat Laboratorium Fisika Nuklir / Elektronika	0,00	0,00	0,00	4.280.400,00
Belanja Modal Peralatan dan Mesin -Pengadaan Recorder Display	0,00	0,00	0,00	4.280.400,00
Belanja Modal Peralatan dan Mesin -Pengadaan Persenjataan Non Senjata Api	0,00	0,00	0,00	44.271.200,00
Belanja Modal Peralatan dan Mesin -Pengadaan Alat Keamanan	0,00	0,00	0,00	44.271.200,00
JUMLAH	197.084.369.576,00	165.360.008.874,00	83,90	89.011.650.824,00

4.1.2.2.3 Belanja Gedung dan Bangunan

Belanja Bangunan dan Gedung pada Tahun Anggaran 2021 setelah perubahan dianggarkan sebesar Rp192.197.614.238,00 terealisasi sebesar Rp181.629.105.305,00 atau mencapai 94,50% dengan rincian sebagai berikut :

Tabel 4.1.2.2.3
Belanja Gedung dan Bangunan
Periode sampai 31 Desember 2021 dan 31 Desember 2020

(dalam rupiah)

Akun	Anggaran 2021	Realisasi 2021	%	Realisasi 2020
Belanja Modal Bangunan Gedung Tempat Kerja	188.117.353.238,00	177.598.916.305,00	94,41	52.071.216.106,00
Belanja Modal Bangunan Gedung Kantor	74.204.348.315,00	73.702.005.849,00	99,32	4.093.402.900,00
Belanja Modal Bangunan Kesehatan	66.150.168.833,00	60.814.009.200,00	91,93	1.864.841.703,00
Belanja Modal Bangunan Gedung Tempat Ibadah	7.406.501.000,00	7.075.614.400,00	95,53	0,00
Belanja Modal Bangunan Gedung Tempat Pendidikan	20.538.537.350,00	18.595.060.996,00	90,54	44.299.710.000,00
Belanja Modal Bangunan Gedung Tempat Olah Raga	1.107.559.000,00	1.106.196.000,00	99,88	0,00
Belanja Modal Bangunan Gedung Perpustakaan	1.091.017.500,00	1.004.735.000,00	92,09	0,00
Belanja Modal Gedung dan Bangunan - Pengadaan Bangunan Gedung Untuk Pos Jaga	0,00	0,00	0,00	91.255.500,00
Belanja Modal Gedung dan Bangunan - Pengadaan Bangunan Gedung Instalasi	0,00	0,00	0,00	282.509.550,00
Belanja Modal Bangunan Gedung Tempat Kerja Lainnya	4.942.460.682,00	2.828.522.660,00	57,23	1.439.496.453,00
Belanja Modal Bangunan Fasilitas Umum	7.031.553.000,00	6.872.010.200,00	97,73	0,00
Belanja Modal Taman	5.645.207.558,00	5.600.762.000,00	99,21	0,00
Belanja Modal Bangunan Bangunan Gedung Tempat Tinggal	17.500.000,00	17.500.000,00	100,00	377.867.000,00
Belanja Modal Rumah Tidak Bersusun	17.500.000,00	17.500.000,00	100,00	0,00
Belanja Modal Gedung dan Bangunan - Pengadaan Bangunan Mess/Wisma/Bungalow/Tempat Peristirahatan	0,00	0,00	0,00	377.867.000,00

Akun	Anggaran 2021	Realisasi 2021	%	Realisasi 2020
Belanja Modal Tugu/Tanda Batas	4.062.761.000,00	4.012.689.000,00	98,77	0,00
Belanja Modal Pagar	4.062.761.000,00	4.012.689.000,00	98,77	0,00
Belanja Modal Gedung dan Bangunan - Pengadaan Bangunan Tugu Titik Kontrol/Pasti	0,00	0,00	0,00	39.996.000,00
Belanja Modal Gedung dan Bangunan - Pengadaan Bangunan Tugu/Tanda Batas	0,00	0,00	0,00	39.996.000,00
Belanja Modal Gedung dan Bangunan - Pengadaan Bangunan Rambu-Rambu	0,00	0,00	0,00	294.714.750,00
Belanja Modal Gedung dan Bangunan - Pengadaan Bangunan Rambu Bersuar Lalu Lintas Darat	0,00	0,00	0,00	214.830.000,00
Belanja Modal Gedung dan Bangunan - Pengadaan Bangunan Rambu Tidak Bersuar	0,00	0,00	0,00	79.884.750,00
JUMLAH	192.197.614.238,00	181.629.105.305,00	94,50	52.783.793.856,00

4.1.2.2.4 Belanja Jalan, Irigasi dan Jaringan

Belanja Jalan, Irigasi, dan Jaringan pada Tahun Anggaran 2021 setelah perubahan dianggarkan sebesar Rp599.636.734.920,00 dengan realisasi sebesar Rp589.626.590.753,00 atau 98,33% , dengan rincian sebagai berikut :

Tabel 4.1.2.2.4
Belanja Jalan, Irigasi dan Jaringan
Periode sampai 31 Desember 2021 dan 31 Desember 2020

(dalam rupiah)

Akun	Anggaran 2021	Realisasi 2021	%	Realisasi 2020
Belanja Modal Jalan	210.924.756.675,00	206.336.399.440,00	97,82	50.691.535.850,00
Belanja Modal Jalan Kabupaten	204.176.019.997,00	199.612.251.440,00	97,76	42.359.287.850,00
Belanja Modal Jalan, Irigasi dan Jaringan - Pengadaan Jalan Desa	0,00	0,00	0,00	8.332.248.000,00
Belanja Modal Jalan Lainnya	6.748.736.678,00	6.724.148.000,00	99,64	0,00
Belanja Modal Jembatan	27.965.497.000,00	27.188.085.500,00	97,22	13.102.586.550,00
Belanja Modal Jembatan Pada Jala Kabupaten	11.680.771.000,00	11.534.819.100,00	98,75	12.916.337.150,00
Belanja Modal Jembatan Lainnya	16.284.726.000,00	15.653.266.400,00	96,12	0,00
Belanja Modal Jalan, Irigasi dan Jaringan - Pengadaan Jembatan Desa	0,00	0,00	0,00	186.249.400,00
Belanja Modal Bangunan Air Irigasi	231.150.673.685,00	228.487.512.600,00	98,85	19.925.308.000,00
Belanja Modal Bangunan Pembawa Irigasi	8.160.051.000,00	7.405.167.000,00	90,75	19.925.308.000,00
Belanja Modal Bangunan Air Irigasi Lainnya	222.990.622.685,00	221.082.345.600,00	99,14	0,00
Belanja Modal Bangunan Pengembangan Sumber Air dan Air Tanah	191.160.600,00	191.158.829,00	100,00	0,00
Belanja Modal Bangunan Pengambilan Pengembangan Sumber Air	191.160.600,00	191.158.829,00	100,00	0,00
Belanja Modal Jalan, Irigasi dan Jaringan - Pengadaan Bangunan Pengaman Sungai dan Penanggulangan Bencana Alam	0,00	0,00	0,00	32.089.828.500,00
Belanja Modal Jalan, Irigasi dan Jaringan - Pengadaan Bangunan Pembuang Pengaman Sungai	0,00	0,00	0,00	32.089.828.500,00
Belanja Modal Jalan, Irigasi dan Jaringan - Pengadaan Instalasi Pengolahan Bahan Bangunan	0,00	0,00	0,00	439.017.000,00
Belanja Modal Jalan, Irigasi dan Jaringan - Pengadaan Instalasi Pengolahan Bahan Bangunan	0,00	0,00	0,00	439.017.000,00

Akun	Anggaran 2021	Realisasi 2021	%	Realisasi 2020
Belanja Modal Jalan, Irigasi dan Jaringan - Pengadaan Instalasi Gardu Listrik	0,00	0,00	0,00	10.358.917.500,00
Belanja Modal Jalan, Irigasi dan Jaringan - Pengadaan Instalasi Gardu Listrik Distribusi	0,00	0,00	0,00	10.358.917.500,00
Belanja Modal Jalan, Irigasi dan Jaringan - Pengadaan Bangunan Air	0,00	0,00	0,00	198.636.000,00
Belanja Modal Jalan, Irigasi dan Jaringan - Pengadaan Bangunan Air Tawar	0,00	0,00	0,00	198.636.000,00
Belanja Modal Bangunan Air Bersih/Air Baku	2.523.568.000,00	2.519.828.000,00	99,85	0,00
Belanja Modal Bangunan Pelengkap Air Bersih/Air Baku	2.523.568.000,00	2.519.828.000,00	99,85	0,00
Belanja Modal Bangunan Air Kotor	7.666.323.540,00	7.645.721.000,00	99,73	0,00
Belanja Modal Bangunan Air Kotor Lainnya	7.666.323.540,00	7.645.721.000,00	99,73	0,00
Belanja Modal Instalasi Air Bersih/Air Baku	3.476.613.000,00	3.417.525.000,00	98,30	3.830.000,00
Belanja Modal Instalasi Air Tanah Dalam	3.476.613.000,00	3.417.525.000,00	98,30	0,00
Belanja Modal Jalan, Irigasi dan Jaringan - Pengadaan Air Bersih/Air Baku Lainnya	0,00	0,00	0,00	3.830.000,00
Belanja Modal Instalasi Air Kotor	87.171.754.600,00	86.205.334.564,00	98,89	80.790.000,00
Belanja Modal Instalasi Air Buangan Domestik	7.670.000.000,00	7.670.000.000,00	100,00	0,00
Belanja Modal Instalasi Air Kotor Lainnya	79.501.754.600,00	78.535.334.564,00	98,78	0,00
Belanja Modal Jalan, Irigasi dan Jaringan - Pengadaan Instalasi Air Kotor	0,00	0,00	0,00	80.790.000,00
Belanja Modal Bangunan Instalasi Pengolahan Sampah	187.600.000,00	187.513.600,00	99,95	667.713.000,00
Belanja Modal Jalan, Irigasi dan Jaringan - Pengadaan Instalasi Pengolahan Sampah Organik	0,00	0,00	0,00	667.713.000,00
Belanja Modal Bangunan Penampungan Sampah	187.600.000,00	187.513.600,00	99,95	0,00
Belanja Modal Instalasi Lain	15.653.243.000,00	15.649.078.400,00	99,97	0,00
Belanja Modal Instalasi Lain	15.653.243.000,00	15.649.078.400,00	99,97	0,00
Belanja Modal Jalan, Irigasi dan Jaringan - Pengadaan Instalasi Pertanahan	0,00	0,00	0,00	21.000.700,00
Belanja Modal Jalan, Irigasi dan Jaringan - Pengadaan Instalasi Pertanahan Di Darat	0,00	0,00	0,00	21.000.700,00
Belanja Modal Jaringan Air Minum	12.495.000.000,00	11.567.889.000,00	92,58	0,00
Belanja Modal Jaringan Sambungan ke Rumah	12.495.000.000,00	11.567.889.000,00	92,58	0,00
Belanja Modal Jaringan Gas	230.544.820,00	230.544.820,00	100,00	0,00
Belanja Modal Jaringan Gas Lainnya	230.544.820,00	230.544.820,00	100,00	0,00
Belanja Modal Jalan, Irigasi dan Jaringan - Pengadaan Jaringan Listrik	0,00	0,00	0,00	300.000,00
Belanja Modal Jalan, Irigasi dan Jaringan - Pengadaan Jaringan Distribusi	0,00	0,00	0,00	300.000,00
JUMLAH	599.636.734.920,00	589.626.590.753,00	98,33	127.579.463.100,00

4.1.2.2.5 Belanja Aset Tetap Lainnya

Belanja Aset Tetap Lainnya pada Tahun 2021 setelah perubahan dianggarkan sebesar Rp1.977.030.700,00 dengan realisasi sebesar Rp1.959.855.700,00 atau 99,13%, dengan rincian sebagai berikut :

Tabel 4.1.2.2.5

Belanja Aset Tetap Lainnya
Periode sampai 31 Desember 2021 dan 31 Desember 2020

(dalam rupiah)

Akun	Anggaran 2021	Realisasi 2021	%	Realisasi 2020
Belanja Modal Bahan Perpustakaan Tercetak	1.664.745.700,00	1.657.836.700,00	99,58	3.249.912.213,00
Belanja Modal Buku Umum	92.930.750,00	92.825.000,00	99,89	3.085.399.113,00
Belanja Modal Buku Filsafat	15.970.000,00	15.720.000,00	98,43	0,00
Belanja Modal Buku Agama	26.036.000,00	25.936.000,00	99,62	15.965.900,00
Belanja Modal Buku Ilmu Sosial	28.281.000,00	28.069.000,00	99,25	0,00
Belanja Modal Buku Ilmu Bahasa	16.011.850,00	15.873.000,00	99,13	129.568.000,00
Belanja Modal Buku Matematika dan Pengetahuan alam	22.051.000,00	21.776.000,00	98,75	14.237.000,00
Belanja Modal Buku Ilmu Pengetahuan Praktis	28.285.150,00	27.930.000,00	98,74	0,00
Belanja Modal Buku Arsitektur, Kesenian, Olah raga	37.060.450,00	36.617.000,00	98,80	481.800,00
Belanja Modal Buku Geografi, Biografi, Sejarah	26.884.800,00	26.645.000,00	99,11	4.260.400,00
Belanja Modal Bahan Perpustakaan Tercetak Lainnya	1.371.234.700,00	1.366.445.700,00	99,65	0,00
Belanja Modal Kartografi, Naskah, dan Lukisan	67.200.000,00	58.520.000,00	87,08	0,00
Belanja Modal Lukisan dan Ukiran	67.200.000,00	58.520.000,00	87,08	0,00
Belanja Modal Aset Tetap Lainnya - Pengadaan Terbitan	0,00	0,00	0,00	2.523.000,00
Belanja Modal Aset Tetap Lainnya - Pengadaan Buku Laporan	0,00	0,00	0,00	2.523.000,00
Belanja Modal Aset Tetap Lainnya - Pengadaan Barang-Barang Perpustakaan	0,00	0,00	0,00	1.674.124.600,00
Belanja Modal Aset Tetap Lainnya - Pengadaan Barang-Barang Perpustakaan Peta	0,00	0,00	0,00	26.755.500,00
Belanja Modal Aset Tetap Lainnya - Pengadaan Barang-Barang Perpustakaan Naskah (Manuskrip)	0,00	0,00	0,00	1.570.369.100,00
Belanja Modal Aset Tetap Lainnya - Pengadaan Barang-Barang Perpustakaan Film Bergerak dan Rekaman Video	0,00	0,00	0,00	77.000.000,00
Belanja Modal Alat Bercorak Kebudayaan	50.000.000,00	49.949.000,00	99,90	478.653.644,00
Belanja Modal Alat Bercorak Kebudayaan Lainnya	50.000.000,00	49.949.000,00	99,90	0,00
Belanja Modal Aset Tetap Lainnya - Pengadaan Barang Bercorak Kebudayaan Alat Kesenian	0,00	0,00	0,00	156.027.300,00
Belanja Modal Aset Tetap Lainnya - Pengadaan Barang Bercorak Kebudayaan Alat Olah Raga	0,00	0,00	0,00	303.146.344,00
Belanja Modal Aset Tetap Lainnya - Pengadaan Barang Bercorak Kebudayaan Maket dan Foto Dokumen	0,00	0,00	0,00	300.000,00

Akun	Anggaran 2021	Realisasi 2021	%	Realisasi 2020
Belanja Modal Aset Tetap Lainnya - Pengadaan Barang Bercorak Kebudayaan Lukisan	0,00	0,00	0,00	19.180.000,00
Belanja Modal Aset Tetap Lainnya - Pengadaan Alat Olah Raga Lainnya	0,00	0,00	0,00	57.805.800,00
Belanja Modal Aset Tetap Lainnya - Pengadaan Alat Olah Raga Senam	0,00	0,00	0,00	8.445.000,00
Belanja Modal Aset Tetap Lainnya - Pengadaan Alat Olah Raga Udara	0,00	0,00	0,00	140.000,00
Belanja Modal Aset Tetap Lainnya - Pengadaan Alat Olah Raga Lainnya	0,00	0,00	0,00	49.220.800,00
Belanja Modal Tanaman	1.035.000,00	0,00	0,00	133.823.700,00
Belanja Modal Tanaman	1.035.000,00	0,00	0,00	0,00
Belanja Modal Aset Tetap Lainnya - Pengadaan Tanaman Obat dan Kosmetik	0,00	0,00	0,00	2.018.100,00
Belanja Modal Aset Tetap Lainnya - Pengadaan Tanaman Hias	0,00	0,00	0,00	122.805.600,00
Belanja Modal Aset Tetap Lainnya - Pengadaan Tanaman Perkebunan	0,00	0,00	0,00	9.000.000,00
Belanja Modal Aset Tidak Berwujud	194.050.000,00	193.550.000,00	99,74	0,00
Belanja Modal Software	94.050.000,00	94.000.000,00	99,95	0,00
Belanja Modal Aset Tidak Berwujud Lainnya	100.000.000,00	99.550.000,00	99,55	0,00
JUMLAH	1.977.030.700,00	1.959.855.700,00	99,13	5.596.842.957,00

4.1.2.3 Belanja Tak Terduga

Belanja Tidak Terduga adalah pengeluaran anggaran untuk kegiatan yang sifatnya tidak biasa dan tidak diharapkan berulang, seperti penanggulangan bencana alam dan bencana sosial yang tidak diperkirakan sebelumnya dan pengeluaran lainnya yang sangat diperlukan dalam rangka penyelenggaraan kewenangan Pemerintah Daerah, termasuk pengembalian atas kelebihan penerimaan daerah tahun-tahun sebelumnya yang telah ditutup. Pada Tahun Anggaran 2021 setelah perubahan dianggarkan sebesar Rp16.949.571.000,00 dengan realisasi sebesar Rp.13.724.400.000,00 atau sebesar 80,97%. dengan rincian sebagai berikut :

Bantuan covid	: Rp 11.815.400.000,00
Bantuan tidak terencana	: Rp 1.748.000.000,00
Pembayaran uang kompensasi eksekusi kepada sdr. Jijen atas pelaksanaan penetapan ketua pengadilan tata usaha negara bandung nomor :27/PEN.EKSEKUSI/2020/PTUN.BD	: Rp 161.000.000,00
	<u>Rp 13.724.400.000,00</u>

4.1.2.4 Belanja Transfer

Berdasarkan Permendagri Nomor 13 Tahun 2006 tentang Pedoman Pengelolaan Keuangan Daerah, Belanja Bagi Hasil kepada Provinsi/Kabupaten/Kota dan Pemerintah Desa merupakan bagian dari Belanja Tidak Langsung sedangkan menurut Peraturan Pemerintah Nomor 71 Tahun 2010 tentang Standar Akuntansi Pemerintahan, belanja tersebut termasuk kelompok Belanja Transfer. Peraturan Bupati Karawang Nomor 28 Tahun 2016 tentang Tata Cara Pengalokasian Bagian dari Hasil Pajak dan Retribusi Daerah Kepada Desa.

Adapun belanja transfer pemerintah Kabupaten Karawang untuk Tahun 2021 dianggarkan Rp631.696.360.681,00 dengan realisasi sebesar Rp630.978.077.622,00 atau sebesar 99,89%.

Tabel 4.1.3
Belanja Transfer
Periode sampai 31 Desember 2021 dan 31 Desember 2020

(dalam rupiah)

Uraian	Anggaran 2021	Realisasi 2021	%	Realisasi 2020
Belanja Bagi Hasil Pajak	96.017.473.300,00	96.017.471.300,00	100,00	74.468.905.200,00
Bagi Hasil Pajak Daerah kepada Pemerintah Desa se-Kab. Karawang Alokasi Tahun 2019	0,00	0,00	0,00	6.457.025.000,00
Bagi Hasil Pajak Daerah kepada Pemerintah Desa se-Kab. Karawang Alokasi Tahun 2020	0,00	0,00	0,00	68.011.880.200,00
Bagi Hasil Pajak Daerah kepada Pemerintah Desa	96.017.473.300,00	96.017.471.300,00	100,00	0,00
Belanja Bagi Hasil Retribusi Daerah Kabupaten/Kota Kepada Pemerintah Desa	5.719.103.481,00	5.718.742.422,00	99,99	5.159.565.553,00
Belanja Bagi Hasil Retribusi Daerah Kepada Desa TA 2019	0,00	0,00	0,00	818.690.000,00
Belanja Bagi Hasil Retribusi Daerah Kepada Desa TA 2020	0,00	0,00	0,00	4.340.875.553,00
Belanja Bagi Hasil Retribusi Daerah Kabupaten/Kota Kepada Pemerintah Desa	5.719.103.481,00	5.718.742.422,00	99,99	0,00
Belanja Bagi Hasil Pendapatan lainnya	529.959.783.900,00	529.241.863.900,00	99,86	523.267.962.200,00
Belanja Bantuan Keuangan Umum Daerah Provinsi atau Kabupaten/Kota kepada Desa	154.073.298.900,00	154.073.298.900,00	100,00	0,00
Belanja Bantuan Keuangan Khusus Daerah Provinsi atau Kabupaten/Kota kepada Desa	375.886.485.000,00	375.168.565.000,00	99,81	0,00
Bantuan Keuangan untuk Pembangunan Kantor Desa	0,00	0,00	0,00	200.000.000,00
Bantuan Keuangan untuk Pilkades Serentak	0,00	0,00	0,00	1.663.950.000,00
Tunjangan Kematian Kepala Desa, Perangkat Desa dan Anggota BPD yang Wafat	0,00	0,00	0,00	47.500.000,00
Bantuan untuk kepala desa yang habis masa jabatan	0,00	0,00	0,00	220.000.000,00
Alokasi Dana Desa	0,00	0,00	0,00	166.035.640.000,00
Alokasi Dana Desa Luncuran Tahun 2019	0,00	0,00	0,00	640.781.250,00
Dana Desa yang bersumber dari APBN 2019	0,00	0,00	0,00	5.166.758.400,00
Dana Desa yang bersumber dari APBN 2020	0,00	0,00	0,00	342.895.076.000,00
Musyawarah Desa	0,00	0,00	0,00	25.000.000,00
Tunjangan Purna Bakti Kades	0,00	0,00	0,00	75.000.000,00
Bantuan Keuangan khusus Peningkatan Kapasitas Aparatur Desa	0,00	0,00	0,00	6.298.256.550,00
Total	631.696.360.681,00	630.978.077.622,00	99,89	602.896.432.953,00

4.1.3 PEMBIAYAAN

Pembiayaan adalah transaksi keuangan daerah yang dimaksud untuk menutup selisih antara Pendapatan dan Belanja Daerah. Pembiayaan Pemerintah Kabupaten Karawang yang terdiri dari:

- Penerimaan Pembiayaan Daerah;
- Pengeluaran Pembiayaan Daerah.

4.1.3.1 Penerimaan Pembiayaan Daerah

Realisasi sebesar Rp345.572.263.559,62 yaitu 100,00% dari anggaran Rp345.572.263.559,62 perbandingan anggaran realisasi TA 2021 dan realisasi 2020 dapat dilihat pada tabel sebagai berikut:

Tabel 4.1.3.1
Penerimaan Pembiayaan
Periode sampai 31 Desember 2021 dan 31 Desember 2020

(dalam rupiah)

Akun	Anggaran 2021	Realisasi 2021	%	Realisasi 2020
PENERIMAAN PEMBIAYAAN	345.572.263.559,62	345.572.263.559,62	100,00	162.880.971.919,77
Penggunaan Sisa Lebih Perhitungan Anggaran	345.572.263.559,62	345.572.263.559,62	100,00	162.880.971.919,77

4.1.3.2 Pengeluaran Pembiayaan Daerah

Pengeluaran Pembiayaan Daerah merupakan pengeluaran untuk penyertaan modal daerah, pembayaran pokok pinjaman yang telah jatuh tempo, serta pemberian pinjaman daerah. Tabel dibawah ini menunjukkan pengeluaran pembiayaan target anggaran sebesar Rp2.000.000.000,00 yang terealisasi Rp0,00 atau sebesar 0,00% dari yang telah dianggarkan. Realisasi 2021 turun sebesar Rp12.000.000.000,00 dibanding dengan realisasi Tahun Anggaran 2020, yang dapat dijelaskan sebagai berikut:

Tabel 4.1.3.2
Pengeluaran Pembiayaan
Periode sampai 31 Desember 2021 dan 31 Desember 2020

(dalam rupiah)

Akun	Anggaran 2021	Realisasi 2021	%	Realisasi 2020
PENGELUARAN PEMBIAYAAN	2.000.000.000,00	0,00	0,00	12.000.000.000,00
Penyertaan Modal (Investasi) Pemerintah Daerah	2.000.000.000,00	0,00	0,00	12.000.000.000,00
- PDAM	2.000.000.000,00	0,00	0,00	12.000.000.000,00

4.1.4 SISA LEBIH PEMBIAYAAN ANGGARAN

Berdasarkan uraian di atas dapat diketahui bahwa realisasi Pendapatan adalah sebesar Rp4.951.680.888.844,00 sedangkan realisasi Belanja dan Transfer sebesar Rp4.670.671.298.817,62 sehingga terdapat surplus sebesar Rp281.009.590.026,38 Ditambah dengan Pembiayaan Neto sebesar Rp345.572.263.559,62 maka Sisa Lebih Pembiayaan diperoleh sebesar Rp626.581.853.586,00. Gambaran Sisa lebih pembiayaan dapat dilihat sebagai berikut:

Realisasi Pendapatan	Rp	4.951.680.888.844,00
Realisasi Belanja	Rp	4.670.671.298.817,62
Surplus (1)	Rp	281.009.590.026,38
Penerimaan Pembiayaan	Rp	345.572.263.559,62

Pengeluaran Pembiayaan	Rp	0,00
Pembiayaan Neto (2)	Rp	345.572.263.559,62
Sisa Lebih Perhitungan Anggaran (1) + (2)	Rp	626.581.853.586,00

Silpa Tahun Anggaran 2021 sebesar Rp626.581.853.586,00 tersebut terdiri dari kas sebagai berikut :

1. Kas Daerah	Rp	375.269.402.187,00
2. Kas Di Bendahara Penerimaan	Rp	4.609.091,00
3. Kas Di Bendahara Pengeluaran	Rp	573.298.550,00
4. Kas BLUD	Rp	250.519.167.594,00
5. Kas Bendahara BOS	Rp	15.826.003,00
6. Kas Pengelolaan Jamkesmas	Rp	199.550.161,00

Silpa senilai Rp626.581.853.586,00 termasuk didalamnya adalah Restricted Cash senilai Rp291.280.982.993,00 . Uraian Restricted Cash adalah sebagai berikut :

1. DAK Non Fisik Tahun Anggaran 2021	Rp	26.697.216.029,00
2. Bantuan Provinsi	Rp	5.123.263.000,00
3. DAK Sistem Resi Gudang TA 2015	Rp	6.212.710.000,00
4. DAK Fisik	Rp	2.712.437.308,00
5. Dana BLUD	Rp	250.519.167.594,00
6. Dana BOS	Rp	15.826.003,00
7. ADD dan DBH desa	Rp	363.059,00
JUMLAH	Rp	291.280.982.993,00

4.2 PENJELASAN POS-POS LAPORAN PERUBAHAN SALDO ANGGARAN LEBIH

- Saldo Anggaran Lebih Awal
Adalah gunggung saldo yang berasal dari akumulasi SILPA tahun-tahun anggaran sebelumnya dan tahun berjalan serta penyesuaian lain yang diperkenankan. Saldo Anggaran Lebih Awal Tahun 2021 sebesar Rp345.572.263.559,62 atau naik 112,16% yaitu sebesar Rp182.691.291.639,85 dari tahun 2020.
- Sisa Lebih Pembiayaan Anggaran SILPA/SIKPA
Adalah selisih lebih/kurang antara realisasi pendapatan LRA dan belanja, serta penerimaan dan pengeluaran pembiayaan dalam APBD selama satu periode pelaporan. SILPA tahun 2021 sebesar Rp626.581.853.586,00 atau naik 181,32% yaitu sebesar Rp281.009.590.026,38 dari Silpa tahun 2020.
- Saldo Anggaran lebih Tahun 2021 sebesar Rp626.581.853.586,00.

4.3 PENJELASAN POS-POS LAPORAN OPERASIONAL (LO)

Laporan Keuangan Kabupaten Karawang Tahun Anggaran 2021 mengacu pada Peraturan Pemerintah Nomor 71 Tahun 2010 tentang Standar Akuntansi Pemerintahan dan Peraturan Menteri Dalam Negeri nomor 64 Tahun 2013 tentang Penerapan Standar Akuntansi Berbasis Akrual pada Pemerintah Daerah.

Laporan Operasional menyajikan ikhtisar sumber daya ekonomi yang menambah ekuitas dan penggunaannya yang dikelola pemerintah daerah untuk kegiatan penyelenggaraan pemerintahan dalam suatu periode pelaporan.

Laporan Operasional disusun untuk melengkapi pelaporan dari siklus Akuntansi berbasis akrual sehingga penyusunan Laporan Operasional, Laporan Perubahan Ekuitas, dan Neraca mempunyai keterikatan yang dapat dipertanggungjawabkan. Unsur yang dicakup secara langsung dalam Laporan Operasional terdiri dari pendapatan-LO, beban, transfer, dan pos-pos luar biasa.

Laporan Operasional Pemerintah Kabupaten Karawang diklasifikasikan menjadi 3 kelompok, yaitu kegiatan operasional, kegiatan non operasional, dan pos luar biasa

6.3.1. Kegiatan Operasional

Kelompok kegiatan operasional terdiri dari Pendapatan-LO dan Beban-LO yang dihasilkan dari kegiatan operasional Pemerintah Kabupaten Karawang. Selama periode tahun 2021, nilai Surplus dari Kegiatan Operasional Pemerintah Kabupaten Karawang tercatat sebesar Rp757.955.019.328,97. Adapun nilai surplus tersebut dihasilkan dari jumlah Pendapatan-LO yang tercatat sebesar Rp4.734.238.428.195,66 dikurangi dengan jumlah Beban-LO yang tercatat sebesar Rp3.976.283.408.866,69.

4.3.1.1 Pendapatan - LO

Pendapatan-LO adalah hak pemerintah Daerah yang diakui sebagai penambah ekuitas dalam periode tahun anggaran yang bersangkutan dan tidak perlu dibayar kembali. Pendapatan-LO merupakan pendapatan yang menjadi tanggungjawab dan wewenang entitas pemerintah baik yang dihasilkan oleh transaksi operasional, non operasional dan pos luar biasa yang meningkatkan ekuitas entitas pemerintah Daerah.

Pendapatan - LO Kabupaten Karawang adalah Pendapatan untuk periode 1 Januari 2021 sampai dengan tanggal 31 Desember 2021 sebesar Rp4.734.238.428.195,66 dan periode 1 Januari 2020 sampai dengan tanggal 31 Desember 2020 sebesar Rp Rp4.140.834.871.511,05 dengan tabel sebagai berikut:

Tabel 4.3.1
Realisasi Pendapatan – LO
Periode sampai 31 Desember 2021 dan 31 Desember 2020

(dalam rupiah)

Uraian	Pendapatan – LO Tahun 2021	Pendapatan – LO Tahun 2020
PENDAPATAN – LO	4.734.238.428.195,66	4.140.834.871.511,05
PENDAPATAN ASLI DAERAH (PAD) - LO	1.688.014.379.387,33	1.321.740.431.977,05
Pendapatan Pajak Daerah – LO	1.061.860.798.392,53	946.368.212.632,14
Pendapatan Retribusi Daerah – LO	72.636.005.449,23	60.817.350.738,66
Pendapatan Hasil Pengelolaan Kekayaan Daerah yang Dipisahkan – LO	7.946.102.415,00	11.017.769.694,00
Lain-lain PAD Yang Sah - LO	545.571.473.130,57	303.537.098.912,25
PENDAPATAN TRANSFER - LO	2.686.931.721.403,00	2.439.301.380.596,00
Pendapatan Transfer Pemerintah Pusat -LO	2.064.399.869.185,00	1.990.406.413.616,00
Pendapatan Transfer Pemerintah Pusat - Lainnya - LO	83.241.697.000,00	38.917.765.000,00
Pendapatan Transfer Pemerintah Daerah Lainnya - LO	413.369.095.209,00	387.720.081.980,00
Bantuan Keuangan - LO	125.921.060.009,00	22.257.120.000,00
LAIN-LAIN PENDAPATAN DAERAH YANG SAH - LO	359.292.327.405,33	379.893.058.938,00
Pendapatan Hibah - LO	89.312.744.405,33	379.893.058.938,00
Pendapatan Lainnya - LO	269.979.583.000,00	0,00

4.3.1.1 Pendapatan Asli Daerah (PAD)- LO

Pendapatan Asli Daerah-LO Tahun Anggaran 2021 adalah sebesar Rp1.688.014.379.387,33. Secara garis besar gambaran Pendapatan Asli Daerah-LO Tahun Anggaran 2021 dapat dilihat pada tabel dibawah ini.

Uraian	Pendapatan – LO Tahun 2021	Pendapatan – LO Tahun 2020
PENDAPATAN ASLI DAERAH (PAD) - LO	1.688.014.379.387,33	1.321.740.431.977,05
Pendapatan Pajak Daerah – LO	1.061.860.798.392,53	946.368.212.632,14
Pendapatan Retribusi Daerah – LO	72.636.005.449,23	60.817.350.738,66
Pendapatan Hasil Pengelolaan Kekayaan Daerah yang Dipisahkan – LO	7.946.102.415,00	11.017.769.694,00
Lain-lain PAD Yang Sah - LO	545.571.473.130,57	303.537.098.912,25

Bila dibandingkan Pendapatan Asli Daerah - LO tahun 2020 yang tercatat sebesar Rp1.321.740.431.977,05 terjadi kenaikan sebesar Rp366.273.947.410,28 atau 28,00%. Lebih lanjut penjelasan mengenai rincian realisasi Pendapatan Asli Daerah-LO disampaikan berikut ini..

4.3.1.1.1 Pendapatan Pajak Daerah - LO

Pendapatan Pajak Daerah - LO per 31 Desember 2021 dan 31 Desember 2020 adalah Rp1.061.860.798.392,53 dan Rp946.368.212.632,14. Pendapatan Pajak Daerah - LO dipungut dan dikelola oleh Badan Pendapatan Daerah Kabupaten Karawang, disajikan dengan basis akrual, pengakuan pendapatan terjadi pada saat timbulnya hak atas pendapatan pada tahun 2021, sehingga nilai pendapatan pajak daerah dalam Laporan Operasional adalah sebesar ketetapan yang dikeluarkan pada tahun 2021 dan bukan merupakan pembayaran atas piutang tahun sebelumnya ditambah dengan Surat Ketetapan Pajak Daerah (SKPD) maupun Surat Ketetapan Pajak Daerah Kurang Bayar (SKPKB) yang ditetapkan tahun 2021, dengan tabel sebagai berikut :

Tabel 4.3.1.1.1
Realisasi Pendapatan – LO Pajak Daerah
Periode sampai 31 Desember 2021 dan 31 Desember 2020

(dalam rupiah)

No	Uraian	Pendapatan – LO Tahun 2021	Pendapatan – LO Tahun 2020
1	Hotel	15.329.644.745,00	12.167.717.706,00
2	Restoran	90.849.188.954,00	77.805.806.333,00
3	Hiburan	3.656.578.186,00	5.651.612.345,00
4	Reklame	7.987.601.085,53	9.209.487.733,14
5	Pajak Penerangan Jalan	237.384.369.814,00	221.392.130.017,00
6	Pajak Parkir	2.110.523.878,00	2.268.785.143,00
7	Pajak Air Tanah	8.159.237.148,00	7.678.025.688,00
8	Pajak Sarang Burung Walet	10.096.570,00	10.033.920,00
9	Pajak Mineral Bukan Logan & Batuan	513.404.640,00	448.225.776,00
10	PBB Pedesaan & Perkotaan	351.472.825.135,00	304.443.353.275,00
11	Bea Perolehan Hak Atas Tanah & Bangunan (BPHTB)	344.387.328.237,00	305.293.034.696,00
Jumlah		1.061.860.798.392,53	946.368.212.632,14

Penjelasan lebih lanjut mengenai pendapatan pajak Daerah tahun anggaran 2021 diuraikan sebagai berikut :

a) Pajak Hotel

Pendapatan Pajak Hotel -LO Tahun Anggaran 2021 mencapai Rp15.329.644.745,00, bila dibandingkan dengan realisasi tahun 2020 yang jumlahnya tercatat sebesar Rp12.167.717.706,00, terjadi kenaikan sebesar Rp3.161.927.039,00 atau 25,99 %. Penjelasan atas Pendapatan Pajak hotel -LO Tahun Anggaran 2021 sebagai berikut:

No	Keterangan	Pendapatan Pajak - LO
1	2	3
1	Pendapatan Pajak Daerah – LRA 2021	15.329.644.745,00
2	Piutang Pajak Daerah per 31 Des 2020	113.146.550,00
3	Pendapatan Diterima Dimuka per 31 Des 2020	0,00
4	Koreksi Catat	0,00
5	Piutang Pajak Daerah Per 31 Des 2021	113.146.550,00
6	Pendapatan Diterima Dimuka per 31 Des 2021	0,00
Pendapatan Pajak Hotel LO (1+2+3+4-5-6)		15.329.644.745,00

b) Pajak Restoran

Pendapatan Pajak Restoran -LO Tahun Anggaran 2021 mencapai Rp90.849.188.954,00, bila dibandingkan dengan realisasi tahun 2020 yang jumlahnya tercatat sebesar Rp77.805.806.333,00, terjadi kenaikan sebesar Rp13.043.382.621,00 atau 16,76 %. Penjelasan atas Pendapatan Pajak Restoran - LO Tahun Anggaran 2021 sebagai berikut:

No	Keterangan	Pendapatan Pajak - LO
1	2	3
1	Pendapatan Pajak Restoran – LRA 2021	90.849.188.954,00
2	Piutang Pajak Daerah per 31 Des 2020	4.972.824.848,00
3	Pendapatan Diterima Dimuka per 31 Des 2020	0,00
4	Koreksi Catat	0,00
5	Piutang Pajak Daerah Per 31 Des 2021	4.972.824.848,00
6	Pendapatan Diterima Dimuka per 31 Des 2021	0,00
Pendapatan Pajak Hotel LO (1+2+3+4-5-6)		90.849.188.954,00

c) Pajak Hiburan

Pendapatan Pajak Hiburan -LO Tahun Anggaran 2021 mencapai Rp3.656.578.186,00 bila dibandingkan dengan realisasi tahun 2020 yang jumlahnya tercatat sebesar Rp5.651.612.345 terjadi penurunan sebesar Rp1.995.034.159,00 atau 35,30 %. Penjelasan atas Pendapatan Pajak Hiburan -LO Tahun Anggaran 2021 sebagai berikut:

No	Keterangan	Pendapatan Pajak - LO
1	2	3
1	Pendapatan Pajak Hiburan – LRA 2021	3.656.578.186,00
2	Piutang Pajak Daerah per 31 Des 2020	107.753.523,00
3	Pendapatan Diterima Dimuka per 31 Des 2020	0,00
4	Koreksi Catat	0,00
5	Piutang Pajak Daerah Per 31 Des 2021	107.753.523,00
6	Pendapatan Diterima Dimuka per 31 Des 2021	0,00
Pendapatan Pajak Hiburan LO (1+2+3+4-5-6)		3.656.578.186,00

d) Pajak Reklame

Pendapatan Pajak Reklame - LO Tahun Anggaran 2021 mencapai Rp7.987.601.085,53 bila dibandingkan dengan realisasi tahun 2020 yang jumlahnya tercatat sebesar Rp9.209.487.733,14 terjadi penurunan sebesar Rp1.221.886.647,61 atau 13,27%. Penjelasan atas Pendapatan Pajak Reklame - LO Tahun Anggaran 2021 sebagai berikut:

No	Keterangan	Pendapatan Pajak - LO
1	2	3
1	Pendapatan Pajak Reklame – LRA 2021	8.767.193.137,00
2	Piutang Pajak Daerah per 31 Des 2020	1.269.677.813,00
3	Pendapatan Diterima Dimuka per 31 Des 2020	2.767.849.822,42
4	Koreksi Catat	0,00
5	Piutang Pajak Daerah Per 31 Des 2021	1.269.677.813,00
6	Pendapatan Diterima Dimuka per 31 Des 2021	3.547.441.873,89
Pendapatan Pajak Reklame - LO (1+2+3+4-5-6)		7.987.601.085,53

e) Pajak Penerangan Jalan

Pendapatan Pajak Penerangan Jalan - LO Tahun Anggaran 2021 mencapai Rp237.384.369.814,00 bila dibandingkan dengan realisasi tahun 2020 yang jumlahnya tercatat sebesar Rp221.392.130.017,00 terjadi kenaikan sebesar Rp15.992.239.797,00 atau 7,22%. Penjelasan atas Pendapatan Pajak Penerangan Jalan - LO Tahun Anggaran 2021 sebagai berikut:

No	Keterangan	Pendapatan Pajak Penerangan Jalan - LO
1	2	3
1	Pendapatan Pajak Penerangan Jalan – LRA 2021	237.384.369.814,00
2	Piutang Pajak Daerah per 31 Des 2021	163.549.358,00
3	Pendapatan Diterima Dimuka per 31 Des 2021	0,00
4	Koreksi Catat	0,00
5	Piutang Pajak Daerah Per 31 Des 2020	163.549.358,00
6	Pendapatan Diterima Dimuka per 31 Des 2020	0,00
Pendapatan Pajak Penerangan Jalan - LO (1+2+3+4-5-6)		237.384.369.814,00

f) Pajak Parkir

Pendapatan Pajak Parkir -LO Tahun Anggaran 2021 mencapai Rp2.110.523.878,00 bila dibandingkan dengan realisasi tahun 2020 yang jumlahnya tercatat sebesar Rp2.268.785.143,00 terjadi penurunan sebesar Rp158.261.265,00 atau 6,98 %. Penjelasan atas Pendapatan Pajak Parkir-LO Tahun Anggaran 2021 sebagai berikut:

No	Keterangan	Pendapatan Pajak Parkir - LO
1	2	3
1	Pendapatan Pajak Parkir – LRA 2020	2.110.523.878,00
2	Piutang Pajak Daerah per 31 Des 2020	0,00
3	Pendapatan Diterima Dimuka per 31 Des 2020	0,00
4	Koreksi Catat	0,00
5	Piutang Pajak Daerah Per 31 Des 2020	0,00
6	Pendapatan Diterima Dimuka per 31 Des 2020	0,00
Pendapatan Pajak Parkir - LO (1+2+3+4-5-6)		2.110.523.878,00

g) Pajak Air Tanah

Pendapatan Pajak Air Tanah-LO Tahun Anggaran 2021 mencapai Rp8.159.237.148,00 bila dibandingkan dengan realisasi tahun 2020 yang jumlahnya tercatat sebesar Rp7.678.025.688, terjadi kenaikan sebesar Rp481.211.460,00 atau 6,27%. Penjelasan atas Pendapatan Pajak Air Tanah -LO Tahun Anggaran 2021 sebagai berikut:

No	Keterangan	Pendapatan Pajak Parkir - LO
1	2	3
1	Pendapatan Pajak Air Tanah – LRA 2021	8.758.758.872,00
2	Piutang Pajak Daerah per 31 Des 2021	2.392.221.395,80
3	Pendapatan Diterima Dimuka per 31 Des 2021	0,00
4	Koreksi Catat	0,00
5	Piutang Pajak Daerah Per 31 Des 2020	2.991.743.119,80
6	Pendapatan Diterima Dimuka per 31 Des 2020	0,00
Pendapatan Pajak Air Tanah - LO (1+2+3+4-5-6)		8.159.237.148,00

h) Pajak Bumi dan Bangunan – P2

Pendapatan Pajak Bumi dan Bangunan - LO Tahun Anggaran 2021 mencapai Rp351.472.825.135,00 bila dibandingkan dengan realisasi tahun 2020 yang jumlahnya tercatat sebesar Rp304.443.353.275,00 terjadi kenaikan sebesar Rp47.029.471.860,00 atau 15,45%. Penjelasan atas Pendapatan PBB-P2 -LO Tahun Anggaran 2021 sebagai berikut:

No	Keterangan	Pendapatan Pajak Parkir - LO
1	2	3
1	Pendapatan PBB-P2 – LRA 2021	301.775.308.860,00
2	Piutang Pajak Daerah per 31 Des 2021	657.981.775.724,00
3	Pendapatan Diterima Dimuka per 31 Des 2021	0,00
4	Koreksi Catat	0,00
5	Piutang Pajak Daerah Per 31 Des 2020	608.284.259.449,00
6	Pendapatan Diterima Dimuka per 31 Des 2020	0,00
Pendapatan PBB-P2 - LO (1+2+3+4-5-6)		351.472.825.135,00

i) BPHTB

Pendapatan BPHTB - LO Tahun Anggaran 2021 mencapai Rp344.387.328.237,00 bila dibandingkan dengan realisasi tahun 2020 yang jumlahnya tercatat sebesar Rp305.293.034.696,00 terjadi kenaikan sebesar Rp39.094.293.541,00 atau 12,81%. Penjelasan atas Pendapatan PBB-P2 -LO Tahun Anggaran 2021 sebagai berikut:

No	Keterangan	Pendapatan Pajak Parkir - LO
1	2	3
1	Pendapatan BPHTB – LRA 2021	344.387.328.237,00
2	Piutang Pajak Daerah per 31 Des 2021	0,00
3	Pendapatan Diterima Dimuka per 31 Des 2021	0,00
4	Koreksi Catat	0,00
5	Piutang Pajak Daerah Per 31 Des 2020	0,00
6	Pendapatan Diterima Dimuka per 31 Des 2020	0,00
Pendapatan PBB-P2 - LO (1+2+3+4-5-6)		344.387.328.237,00

4.3.1.1.2 Pendapatan Retribusi Daerah - LO

Retribusi Daerah dipungut dan dikelola oleh 13 SKPD Penghasil yang tarifnya ditetapkan melalui Perda, Pendapatan Retribusi Daerah terkait langsung dengan pelayanan kepada masyarakat yang diberikan oleh Pemerintah Kabupaten Karawang, dengan tabel sebagai berikut :

Retribusi Daerah - LO sampai dengan akhir Tahun Anggaran 2021 mencapai Rp72.636.005.449,23 bila dibandingkan dengan realisasi tahun 2020 yang jumlahnya tercatat sebesar Rp60.817.350.738,66 terlihat pendapatan Retribusi Daerah - LO tahun 2020 mengalami kenaikan sebesar Rp11.818.654.710,57 atau 19,43 %.

Berikut disajikan rincian data Pendapatan Retribusi Daerah – LO

Tabel 4.3.1.1.2
Realisasi Pendapatan – LO Retribusi Daerah
Periode sampai 31 Desember 2021 dan 31 Desember 2020

(dalam rupiah)

No	Uraian	Pendapatan – LO Tahun 2021	Pendapatan – LO Tahun 2020
	Retribusi Jasa Umum - LO		
1	Retribusi Pelayanan Kesehatan	502.109.000,00	514.784.054,00
2	Retribusi Pelayanan Persampahan/Kebersihan	11.376.464.400,00	8.668.816.100,00
3	Retribusi Pelayanan Parkir di Tepi Jalan Umum	785.164.000,00	906.269.000,00
4	Retribusi Pelayanan Pasar	1.002.025.000,00	1.077.158.000,00
5	Retribusi Pengujian Kendaraan Bermotor	3.625.211.000,00	3.602.487.800,00
6	Retribusi Pemeriksaan Alat Pemadam Kebakaran	461.822.100,00	369.137.500,00
7	Retribusi Pelayanan Tera/Tera Ulang	2.493.238.200,00	2.000.003.006,00
8	Retribusi Penyediaan dan/atau Penyedotan Kakus	29.445.000,00	0,00
		20.275.478.700,00	17.138.655.460,00
	Retribusi Jasa Usaha - LO		
1	Retribusi Pemakaian Kekayaan Daerah	2.364.708.500,00	3.101.542.670,61
2	Retribusi Tempat Pelelangan	893.556.851,00	893.544.607,00
3	Retribusi Terminal	52.100.000,00	50.037.000,00
4	Retribusi Tempat Khusus Parkir	189.332.000,00	157.987.000,00
5	Retribusi Tempat Rekreasi dan Olahraga	0,00	1.139.444.373,00
6	Retribusi Rumah Potong Hewan	131.810.000,00	0,00
7	Retribusi Penjualan Produksi Usaha Daerah	353.850.000,00	0,00
		3.985.357.351,00	5.342.555.650,61
	Retribusi Perizinan Tertentu -LO		
1	Retribusi Izin Mendirikan Bangunan	34.777.577.943,00	24.669.897.549,00
2	Retribusi Izin Trayek	2.357.000,00	8.248.000,00
3	Retribusi Perpanjangan Izin Mempekerjakan Tenaga Kerja Asing (IMTA)	13.595.234.455,23	13.657.994.079,05
		48.375.169.398,23	38.336.139.628,05
	TOTAL	72.636.005.449,23	60.817.350.738,66

Nilai Retribusi Daerah – LO diperoleh berdasarkan jumlah ketetapan retribusi yang ditetapkan atau untuk perodesasi tahun anggaran 2021. Untuk memastikan dan menambah keyakinan penyajian kesesuaian jumlah retribusi LO, dilakukan rekonsiliasi dengan memperhitungkan komponen penambahan yang berasal dari realisasi retribusi daerah – LRA tahun 2021 ditambah dengan piutang retribusi tahun berjalan, realisasi pendapatan retribusi diterima dimuka tahun sebelumnya, dan koreksi tambah lainnya, serta memperhitungkan komponen pengurangan yang berasal dari pendapatan retribusi diterima dimuka tahun berjalan, piutang retribusi tahun sebelumnya, dan koreksi kurang lainnya. Rekonsiliasi tersebut adalah sebagai berikut:

Rekonsiliasi Pendapatan Retribusi Daerah

No	Uraian	Retribusi Daerah – LO (Rp)
1	2	3
1	Pendapatan Retribusi – LRA 2021	68.939.040.574,00

No	Uraian	Retribusi Daerah – LO (Rp)
2	Piutang Retribusi per 31 Des 2021	2.859.046.047,00
3	Pendapatan Diterima Dimuka per 31 Des 2021	5.407.580.823,46
4	Koreksi lebih Catat	0,00
5	Reklas Jenis Piutang	86.978.498,00
6	Piutang Retribusi Daerah Per 31 Des 2020	2.588.282.625,00
7	Pendapatan Diterima Dimuka per 31 Des 2020	8.746.803.778,69
8	Koreksi kurang Catat Piutang TA 2020	0,00
JUMLAH (1+2-3+4+5-6+7-8)		72.636.005.449,23

Penjelasan lebih lanjut mengenai rincian pendapatan per jenis pelayanan Retribusi Daerah-LO Tahun Anggaran 2021 sebagai berikut:

a. Retribusi Jasa Umum-LO

Pendapatan Retribusi Jasa Umum-LO Tahun Anggaran 2021 mencapai Rp20.275.478.700,00 bila dibandingkan dengan realisasi tahun 2020 yang jumlahnya tercatat sebesar Rp17.138.655.460,00 terlihat pendapatan Retribusi Jasa Umum - LO tahun 2021 mengalami kenaikan sebesar Rp3.136.823.240,00 atau 18,30 %.

Nilai Pendapatan Retribusi Jasa Umum – LO diperoleh berdasarkan jumlah ketetapan retribusi yang ditetapkan periodisasi tahun anggaran 2021. Untuk memastikan dan menambah keyakinan penyajian kesesuaian jumlah retribusi LO, dapat juga dilakukan rekonsiliasi dengan memperhitungkan komponen penambahan yang berasal dari realisasi retribusi daerah – LRA tahun 2021 ditambah dengan piutang retribusi tahun berjalan, realisasi pendapatan retribusi diterima dimuka tahun sebelumnya, dan koreksi tambah lainnya, serta memperhitungkan komponen pengurangan yang berasal dari pendapatan retribusi diterima dimuka tahun berjalan, piutang retribusi tahun sebelumnya, dan koreksi kurang lainnya. Rekonsiliasi tersebut adalah sebagai berikut:

No	Uraian	Retribusi Jasa Umum – LO (Rp)
1	2	3
1	Pendapatan Retribusi Jasa Umum – LRA 2021	20.057.010.200,00
2	Piutang Retribusi – Jasa Umum per 31 Des 2021	1.573.890.500,00
3	Pendapatan Diterima Dimuka per 31 Des 2020	0,00
4	Koreksi lebih Catat	0,00
5	Reklas antar Pendapatan - LO	0,00
6	Piutang Retribusi Jasa Umum Daerah Per 31 Des 2020	1.355.422.000,00
7	Pendapatan Diterima Dimuka per 31 Des 2020	0,00
8	Koreksi kurang Catat Piutang TA 2020	0,00
JUMLAH (1+2+3+4+5-6-7-8)		20.275.478.700,00

b. Retribusi Jasa Usaha-LO

Pendapatan Retribusi Jasa Usaha-LO Tahun Anggaran 2021 mencapai Rp3.985.357.351,00 bila dibandingkan dengan realisasi tahun 2020 yang jumlahnya tercatat sebesar Rp5.342.555.650,61 terlihat pendapatan Retribusi Jasa Usaha - LO tahun 2020 mengalami penurunan sebesar Rp1.357.198.299,61 atau 25,40%.

Nilai Pendapatan Retribusi Jasa Usaha – LO diperoleh berdasarkan jumlah ketetapan retribusi yang ditetapkan periodisasi tahun anggaran 2021. Untuk memastikan dan menambah keyakinan penyajian kesesuaian jumlah retribusi LO, dapat juga dilakukan rekonsiliasi

dengan memperhitungkan komponen penambahan yang berasal dari realisasi retribusi daerah – LRA tahun 2021 ditambah dengan piutang retribusi tahun berjalan, realisasi pendapatan retribusi diterima dimuka tahun sebelumnya, dan koreksi tambah lainnya, serta memperhitungkan komponen pengurangan yang berasal dari pendapatan retribusi diterima dimuka tahun berjalan, piutang retribusi tahun sebelumnya, dan koreksi kurang lainnya. Rekonsiliasi tersebut adalah sebagai berikut:

No	Uraian	Retribusi Jasa Umum – LO (Rp)
1	2	3
1	Pendapatan Retribusi Jasa Usaha – LRA 2021	3.846.083.931,00
2	Piutang Retribusi – Jasa Usaha per 31 Des 2021	1.285.155.547,00
3	Pendapatan Diterima Dimuka per 31 Des 2021	0,00
4	Koreksi lebih Catat piutang karena reklas Piutang	86.978.498,00
5	Reklas antar pendapatan LO	0,00
6	Piutang Retribusi Jasa Usaha Daerah Per 31 Des 2020	1.232.660.625,00
7	Pendapatan Diterima Dimuka per 31 Des 2020	0,00
8	Koreksi kurang Catat Piutang TA 2020	0,00
JUMLAH (1+2+3+4+5-6-7-8)		3.985.357.351,00

c. Retribusi Perizinan Tertentu -LO

Pendapatan Retribusi Perizinan Tertentu-LO Tahun Anggaran 2021 mencapai Rp48.375.169.398,23 bila dibandingkan dengan realisasi tahun 2020 yang jumlahnya tercatat sebesar Rp38.336.139.628,05 terlihat pendapatan Retribusi Perizinan Tertentu - LO tahun 2020 mengalami kenaikan sebesar Rp10.039.029.770,18 atau 26,19%.

Nilai Pendapatan Retribusi Perizinan Tertentu – LO diperoleh berdasarkan jumlah ketetapan retribusi yang ditetapkan periodisasi tahun anggaran 2021. Untuk memastikan dan menambah keyakinan penyajian kesesuaian jumlah retribusi LO, dapat juga dilakukan rekonsiliasi dengan memperhitungkan komponen penambahan yang berasal dari realisasi retribusi daerah – LRA tahun 2021 ditambah dengan piutang retribusi tahun berjalan, realisasi pendapatan retribusi diterima dimuka tahun sebelumnya, dan koreksi tambah lainnya, serta memperhitungkan komponen pengurangan yang berasal dari pendapatan retribusi diterima dimuka tahun berjalan, piutang retribusi tahun sebelumnya, dan koreksi kurang lainnya. Rekonsiliasi tersebut adalah sebagai berikut:

No	Uraian	Retribusi Perizinan Tertentu – LO (Rp)
1	2	3
1	Pendapatan Retribusi Perizinan – LRA 2021	45.035.946.443,00
2	Piutang Retribusi perizinan per 31 Des 2020	0,00
3	Pendapatan Diterima Dimuka per 31 Des 2020	8.627.997.818,78
4	Koreksi lebih Catat	0,00
5	Reklas antar Pendapatan – LO	0,00
6	Piutang Retribusi Jasa Usaha Daerah Per 31 Des 2020	0,00
7	Pendapatan Diterima Dimuka per 31 Des 2021	5.288.774.863,53
8	Koreksi kurang Catat Piutang TA 2020	0,00
JUMLAH (1+2+3+4+5-6-7-8)		48.375.169.398,23

Pendapatan diterima Dimuka berkaitan dengan izin tinggal tenaga kerja asing pada Dinas Tenaga Kerja dan Transmigrasi yang jatuh tempo pada tahun 2022.

4.3.1.1.3 Hasil Kekayaan Daerah Yang dipisahkan - LO

Pendapatan Hasil Pengelolaan Kekayaan Daerah yang Dipisahkan per 31 Desember 2021 dan 31 Desember 2020 Rp7.946.102.415,00 dan Rp11.017.769.694,00 merupakan PAD dari pembagian laba (Deviden) atas Penyertaan Modal Pemerintah Daerah Kabupaten Karawang pada Perusahaan Daerah atau Badan Usaha Milik Daerah dengan tabel sebagai berikut:

Tabel 4.3.1.1.3
Realisasi Pendapatan – LO Hasil Kekayaan Daerah Yang Dipisahkan
Periode sampai dengan 31 Desember 2021 dan 31 Desember 2020

(dalam rupiah)

No	Uraian	Pendapatan – LO Tahun 2021	Pendapatan – LO Tahun 2020
1	Bagian Laba atas Penyertaan Modal pada Perusahaan Milik Daerah/BUMD - LRA	7.946.102.415,00	11.017.769.694,00
	- Pembayaran Deviden dari BPR	92.338.650,00	403.931.525,00
	- Pembayaran Deviden dari BJB	5.444.153.328,00	5.083.635.968,00
	- Pembayaran Deviden PT. LKM	0,00	147.477.947,00
	- Pembayaran Deviden dari PDAM	2.409.610.437,00	1.626.107.328,00

4.3.1.1.4 Lain-lain PAD Yang Sah - LO

Kelompok pendapatan Lain-lain PAD – LO merupakan komponen pendapatan yang tidak termasuk pada kelompok Pajak Daerah, Retribusi Daerah, Hasil Perusahaan Milik Daerah dan Hasil Pengelolaan Kekayaan Daerah yang Dipisahkan

Lain-lain PAD Yang Sah - LO per 31 Desember 2021 dan 31 Desember 2020 Rp545.571.473.130,57 dan Rp303.537.098.912,25 merupakan pendapatan diluar pendapatan pajak retribusi dan hasil pengelolaan kekayaan daerah yang dipisahkan dan realisasi penerimaan Lain-Lain PAD, dengan tabel sebagai berikut :

Tabel 4.3.1.1.4
Realisasi Pendapatan – LO Lain-lain PAD Yang Sah
Periode sampai dengan 31 Desember 2021 dan 31 Desember 2020

(dalam rupiah)

No	Uraian	Pendapatan – LO Tahun 2021	Pendapatan – LO Tahun 2020
1	Hasil Penjualan Aset Daerah Yang Tidak Dipisahkan	377.737.018,00	1.096.292.300,00
2	Hasil dari Pemanfaatan Kekayaan Daerah	5.146.912.522,87	3.045.000.000,00
3	Hasil Kerjasama Daerah	268.310.500,00	0,00
4	Penerimaan Jasa Giro	7.158.905.841,00	4.238.406.097,00
5	Pendapatan Bunga	9.944.863.012,00	15.439.549.176,00
6	Pendapatan Denda atas Keterlambatan Pelaksanaan Pekerjaan	799.653.798,00	309.679.442,00
7	Pendapatan Denda Pajak	4.067.809.812,00	2.756.215.796,00
8	Pendapatan Denda Retribusi	69.120.386,00	101.167.374,00
9	Pendapatan dari Pengembalian	746.681.830,00	1.831.924.296,00
10	Pendapatan BLUD	442.199.557.383,70	207.648.306.677,25
11	Pendapatan Dana Kapitasi JKN	65.689.293.650,00	66.658.654.654,00

No	Uraian	Pendapatan – LO Tahun 2021	Pendapatan – LO Tahun 2020
12	Pendapatan Denda atas Pelanggaran Peraturan Daerah	9.087.703.280,00	0,00
13	Lain-lain PAD yang Sah Lainnya	34.924.097,00	409.903.200,00
Jumlah		545.571.473.130,57	303.537.098.912,25

Bila dibandingkan Pendapatan Lain-lain PAD - LO tahun 2020 yang tercatat sebesar Rp303.537.098.912,25 maka terjadi kenaikan sebesar Rp242.034.374.218,32 atau 79,74 %. Penjelasan lebih lanjut Pendapatan Lain-lain PAD-LO Tahun Anggaran 2020, antara lain sebagai berikut:

a. Hasil Penjualan Aset Daerah Yang Tidak Dipisahkan - LO

Pendapatan Hasil Penjualan Aset Daerah Yang Tidak Dipisahkan-LO merupakan pendapatan atas hasil penjualan aset milik Pemerintah Kabupaten Karawang yang dilaksanakan melalui mekanisme lelang dan penjualan hasil pertanian. Pendapatan Hasil Penjualan Aset Daerah Yang Tidak Dipisahkan-LO Tahun Anggaran 2021 sebesar Rp377.737.018,00 jika dibandingkan dengan Tahun Anggaran 2020 yang tercatat sebesar Rp1.096.292.300,00, maka terjadi penurunan sebesar Rp718.555.282,00 atau 65,54%.

b. Hasil Pemanfaatan Kekayaan Daerah – LO

Pendapatan Dari Hasil Pemanfaatan Kekayaan Daerah LO diakui berdasarkan nilai besaran yang disetorkan ke kas daerah. Pendapatan Dari Pengembalian -LO Tahun Anggaran 2021 sebesar Rp5.146.912.522,87 jika dibandingkan dengan Tahun Anggaran 2020 yang tercatat sebesar Rp3.045.000.000,00 maka terjadi kenaikan sebesar Rp2.101.912.522,87 atau 69,03 %.

c. Hasil Kerjasama Daerah – LO

Pendapatan Dari Hasil Kerjasama Daerah LO adalah pendapatan Dinas Pariwisata dan Kebudayaan yang menjalin kerjasama tentang pengelolaan wisata tiga pantai yaitu Pantai Sedari, Pantai Samudera Baru dan Pantai Tanjung Pakis. Pendapatan Dari Hasil Kerjasama -LO Tahun Anggaran 2021 sebesar Rp268.310.500,00 jika dibandingkan dengan Tahun Anggaran 2020 yang tercatat sebesar Rp0,00 maka terjadi kenaikan sebesar Rp268.310.500,00.

Berikut dibawah ini perhitungan tentang Pendapatan Hasil kerjasama LO

No	Uraian	Hasil Kerjasama – LO (Rp)
1	2	3
1	Pendapatan Hasil Kerjasama – LRA 2021	213.384.500,00
2	Piutang Hasil Kerjasama per 31 Des 2021	54.926.000,00
3	Pendapatan Diterima Dimuka per 31 Des 2020	0,00
4	Koreksi lebih Catat	0,00
5	Reklas antar Pendapatan - LO	0,00
6	Piutang Kerjasama Daerah Per 31 Des 2020	0,00
7	Pendapatan Diterima Dimuka per 31 Des 2020	0,00
8	Koreksi kurang Catat Piutang TA 2020	0,00
JUMLAH (1+2+3+4+5-6-7-8)		268.310.500,00

d. Penerimaan Jasa Giro - LO

Pendapatan Jasa Giro – LO diakui berdasarkan nilai pendapatan jasa giro atas penempatan dana dalam bentuk giro pada rekening bank yang dimiliki oleh pemerintah daerah pada tahun 2021.

Pendapatan dari Jasa Giro – LO Tahun Anggaran 2021 sebesar Rp7.158.905.841,00, jika dibandingkan dengan Tahun Anggaran 2020 yang tercatat sebesar Rp4.238.406.097,00, maka terjadi kenaikan sebesar Rp2.920.499.744,00 atau 68,91%.

e. Pendapatan Bunga – LO

Pendapatan Bunga-LO diakui berdasarkan nilai pendapatan penempatan dana dalam pada rekening bank yang dimiliki oleh pemerintah daerah pada tahun 2021. Pendapatan Bunga-LO Tahun Anggaran 2021 sebesar Rp9.944.863.012,00 jika dibandingkan dengan Tahun Anggaran 2020 yang tercatat sebesar Rp15.439.549.176,00 maka terjadi penurunan sebesar Rp5.494.686.164,00 atau 35,59%.

f. Pendapatan Denda atas keterlambatan Pekerjaan – LO

Pendapatan Denda atas Keterlambatan Pelaksanaan Pekerjaan - LO adalah sama dengan nilai Pendapatan Denda atas Keterlambatan Pelaksanaan Pekerjaan – LRA karena tidak ada piutang dan pendapatan diterima dimuka atas pendapatan tersebut.

Pendapatan Denda atas keterlambatan Pekerjaan -LO Tahun Anggaran 2021 sebesar Rp799.653.798,00 jika dibandingkan dengan Tahun Anggaran 2020 yang tercatat sebesar Rp309.679.442,00 maka terjadi kenaikan sebesar Rp489.974.356,00 atau 158,22%.

g. Pendapatan Denda Pajak – LO

Pendapatan Denda atas Pajak -LO diakui berdasarkan nilai besaran denda yang ditetapkan dikarenakan keterlambatan pembayaran pajak dari waktu yang telah ditetapkan. Pendapatan Denda atas Pajak-LO Tahun Anggaran 2021 sebesar Rp4.067.809.812,00 jika dibandingkan dengan Tahun Anggaran 2020 yang tercatat sebesar Rp2.758.215.796,00 maka terjadi peningkatan sebesar Rp1.309.594.016,00 atau 47,48%.

h. Pendapatan Denda Retribusi – LO

Pendapatan Denda atas Retribusi -LO diakui berdasarkan nilai besaran denda yang ditetapkan dikarenakan keterlambatan pembayaran retribusi dari waktu yang telah ditetapkan. Pendapatan Denda atas Retribusi-LO Tahun Anggaran 2021 sebesar Rp69.120.386,00 jika dibandingkan dengan Tahun Anggaran 2020 yang tercatat sebesar Rp101.167.374,00 maka terjadi penurunan sebesar Rp32.046.988,00 atau 31,68%.

i. Pendapatan Dari Pengembalian – LO

Pendapatan Dari Pengembalian -LO diakui berdasarkan nilai besaran yang disetorkan ke kas daerah. Pendapatan Dari Pengembalian -LO Tahun Anggaran 2021 sebesar Rp746.681.830,00 jika dibandingkan dengan Tahun Anggaran 2020 yang tercatat sebesar Rp1.831.924.296,00 maka terjadi penurunan sebesar Rp1.085.242.466,00 atau 59,24%.

j. Pendapatan BLUD - LO

Pendapatan dari Badan Layanan Umum Daerah (BLUD) - LO Tahun Anggaran 2021 adalah sebesar Rp442.199.557.383,70 jika dibandingkan dengan realisasi Pendapatan dari Badan Layanan Umum Daerah (BLUD) - LO Tahun Anggaran 2020 yang tercatat sebesar Rp207.648.306.577,25, Pendapatan dari Badan Layanan Umum Daerah (BLUD) – LO di Tahun Anggaran 2021 mengalami kenaikan sebesar Rp234.551.250.806,45 atau 112,96 %.

Apabila dilakukan rekonsiliasi untuk lebih meyakini kewajaran nilai Pendapatan LO maka Pendapatan Badan Layanan Umum Daerah (BLUD)– LO Tahun Anggaran 2021 dapat diperhitungkan dengan rincian sebagai berikut :

No	Uraian	Pendapatan BLUD – LO (Rp)
1	2	3
1	Pendapatan BLUD – LRA 2021	460.490.935.591,00
2	Piutang BLUD per 31 Des 2021	14.495.056.615,47
3	Pendapatan Diterima Dimuka per 31 Des 2020	0,00
4	Koreksi lebih Catat	307.269.501,00
5	Reklas antar Pendapatan - LO	0,00
6	Piutang BLUD per 31 des 2020	33.093.704.323,77
7	Pendapatan Diterima Dimuka per 31 Des 2020	0,00
8	Koreksi kurang Catat Piutang TA 2020	0,00
JUMLAH (1+2+3+4+5-6-7-8)		442.199.557.383,70

k. Pendapatan Dana Kapitasi JKN - LO

Pendapatan Dana Kapitasi JKN - LO adalah sama dengan nilai Dana Kapitasi JKN – LRA karena tidak ada piutang dan pendapatan diterima dimuka atas pendapatan tersebut.

Pendapatan Dana Kapitasi JKN - LO Tahun Anggaran 2021 sebesar Rp65.689.293.650,00 jika dibandingkan dengan Tahun Anggaran 2020 yang tercatat sebesar Rp66.658.654.654,00 maka terjadi penurunan sebesar Rp969.361.004,00 atau 1,45%

l. Pendapatan Denda atas Pelanggaran Peraturan Daerah – LO

Pendapatan Denda atas Pelanggaran Peraturan Daerah - LO Tahun Anggaran 2021 sebesar Rp9.067.703.280,00 jika dibandingkan dengan Tahun Anggaran 2020 yang tercatat sebesar 0,00 maka terjadi kenaikan sebesar Rp9.067.703.280,00.

m. Lain- lain PAD yang sah Lainnya - LO

Pendapatan Lain- lain PAD yang sah Lainnya - LO Tahun Anggaran 2021 sebesar Rp34.924.097,00 jika dibandingkan dengan Tahun Anggaran 2020 yang tercatat sebesar Rp409.903.200,00 maka terjadi penurunan sebesar Rp374.979.103,00 atau 91,48%.

4.3.1.2.1 Pendapatan Transfer Pemerintah Pusat – LO

Transfer Realisasi Penerimaan Transfer Pemerintah Pusat – Dana Perimbangan Pemerintah Kabupaten Karawang untuk periode tahun 2021 dan 2020 terealisasi sebesar Rp2.064.399.869.185,00 dan Rp1.990.406.413.616,00 dengan tabel sebagai berikut :

Tabel 4.3.1.2.1
Realisasi Pendapatan Transfer Pemerintah Pusat – LO
Periode sampai dengan 31 Desember 2021 dan 31 Desember 2020

No	Uraian	Pendapatan – LO Tahun 2021	Pendapatan – LO Tahun 2020
1	Bagi Hasil Pajak – LO	377.053.774.892,00	293.267.130.995,00
2	Bagi Hasil Bukan Pajak/Sumber Daya Alam –LO	50.530.913.601,00	57.048.679.904,00
3	Dana Alokasi Umum (DAU) – LO	1.199.911.350.000,00	1.211.636.504.021,00
4	Dana Alokasi Khusus (DAK) – LO	436.903.830.692,00	428.454.098.696,00
Jumlah		2.064.399.869.185,00	1.990.406.413.616,00

(dalam rupiah)

Adapun rincian Pendapatan Transfer Pemerintah Pusat – LO yaitu :

1	DBH PBB-LO	53.494.034.251,00
2	DBH PPh Pasal 21-LO	207.868.449.803,00
3	DBH PPh Pasal 25 dan Pasal 29/WPOP DN-LO	12.149.436.760,00
4	DBH CHT-LO	103.541.854.078,00
5	DBH SDA Minyak Bumi-LO	5.184.950.700,00
6	DBH SDA Gas Bumi-LO	1.229.481.400,00
7	DBH SDA Pengusahaan Panas Bumi-LO	41.471.203.341,00
8	DBH SDA Mineral dan Batubara-Royalty-LO	801.777.554,00
9	DBH SDA Kehutanan-PSDH-LO	169.000.456,00
10	DBH SDA Perikanan-LO	1.674.500.150,00
11	DAU-LO	1.199.911.350.000,00
12	DAK Fisik-Bidang Pendidikan-Reguler-PAUD- LO	334.934.850,00
13	DAK Fisik-Bidang Pendidikan-Reguler-SD-LO	14.425.675.000,00
14	DAK Fisik-Bidang Pendidikan-Reguler-SMP-LO	10.169.311.187,00
15	DAK Fisik-Bidang Pendidikan-Reguler-SKB-LO	185.162.614,00
16	DAK Fisik-Bidang Kesehatan dan KB-Reguler-Pelayanan Kesehatan Dasar-LO	9.942.250.637,00
17	DAK Fisik-Bidang Kesehatan dan KB-Reguler-Pelayanan Kesehatan Rujukan-LO	20.896.125.358,00
18	DAK Fisik-Bidang Kesehatan dan KB-Reguler-Pelayanan Kefarmasian-LO	7.626.662.210,00
19	DAK Fisik-Bidang Kesehatan dan KB- Penugasan-Penurunan AKI dan AKB-LO	7.653.100.000,00
20	DAK Fisik-Bidang Kesehatan dan KB- Penugasan-Penguatan Intervensi Stunting-LO	199.500.000,00
21	DAK Fisik-Bidang Kesehatan dan KB-Reguler- KB-LO	711.264.400,00
22	DAK Fisik-Bidang Kesehatan dan KB- Penugasan-Penurunan Stunting (KB)-LO	323.345.000,00
23	DAK Fisik-Bidang Perumahan dan Permukiman-Afirmasi-Penyediaan Rumah Swadaya-LO	880.726.000,00
24	DAK Fisik-Bidang Pertanian-Penugasan-Pembangunan/Renovasi Sarana dan Prasarana Fisik Dasar Pembangunan Pertanian-LO	3.883.821.240,00
25	DAK Fisik-Bidang Jalan-Reguler-Jalan-LO	11.302.230.000,00
26	DAK Fisik-Bidang Air Minum-Penugasan-LO	11.990.756.000,00
27	DAK Fisik-Bidang Sanitasi-Penugasan-LO	12.745.599.000,00
28	DAK Fisik-Bidang Irigasi-Penugasan-LO	2.866.811.998,00
29	DAK Fisik-Bidang Lingkungan Hidup dan Kehutanan-Penugasan-Lingkungan Hidup-LO	2.885.520.000,00
30	DAK Non Fisik-TPG PNSD-LO	262.256.118.824,00
31	DAK Non Fisik-Tamsil Guru PNSD-LO	367.200.000,00
32	DAK Non Fisik-BOP PAUD-LO	28.455.300.000,00
33	DAK Non Fisik-BOP Pendidikan Kesetaraan-LO	13.377.400.000,00
34	DAK Non Fisik-BOKKB-BOK-LO	2.388.928.634,00
35	DAK Non Fisik-BOKKB-BOKB-LO	8.127.209.300,00
36	DAK Non Fisik-PK2UKM-LO	762.766.000,00
37	DAK Non Fisik-Dana Pelayanan Administrasi Kependudukan-LO	1.348.612.440,00
38	DAK Non Fisik-Dana Ketahanan Pangan Dan Pertanian	797.500.000,00

4.3.1.2.2 Pendapatan Transfer Pemerintah Pusat Lainnya - LO

Transfer Realisasi Pendapatan Transfer Pusat Lainnya Pemerintah Kabupaten Karawang untuk periode tahun 2021 terealisasi sebesar Rp83.241.697.000,00 merupakan pendapatan transfer dari Dana Insentif Daerah (DID) tahun 2021, jika dibandingkan dengan realisasi tahun 2020 yang

tercatat sebesar Rp38.917.765.000,00 terdapat kenaikan sebesar Rp44.323.932.000,00 atau 113,89%

4.3.1.2.3 Pendapatan Transfer Pemerintah Daerah Lainnya – LO

Transfer Realiasi Penerimaan Transfer Pemerintah Daerah Lainnya Pemerintah Kabupaten Karawang untuk periode tahun 2021 dan 2020 terealisasi sebesar Rp413.369.095.209,00 dan Rp387.720.081.980,00 merupakan bagi hasil pajak dari Pemerintah Provinsi Jawa Barat

Adapun rincian Pendapatan Transfer Pemerintah Daerah Lainnya – LO yaitu :

1	Pendapatan Bagi Hasil Pajak Kendaraan Bermotor-LO	110.344.588.020,00
2	Pendapatan Bagi Hasil Bea Balik Nama Kendaraan Bermotor-LO	82.771.033.980,00
3	Pendapatan Bagi Hasil Pajak Bahan Bakar Kendaraan Bermotor-LO	127.421.508.760,00
4	Pendapatan Bagi Hasil Pajak Air Permukaan- LO	3.592.056.450,00
5	Pendapatan Bagi Hasil Pajak Rokok-LO	89.239.907.999,00

Dari nilai pendapatan Transfer Pemerintah daerah lainnya-LO senilai Rp413.369.095.209,00 termasuk didalamnya Piutang kurang salur pajak Provinsi Jawa Barat berdasarkan Keputusan Gubernur Jawa Barat nomor 973/Kep.-115-Bapenda/2022 senilai Rp26.194.093.938,00

4.3.1.2.4 Bantuan Keuangan – LO

Transfer Realisasi Penerimaan Transfer Pemerintah Daerah Lainnya Pemerintah Kabupaten Karawang untuk periode tahun 2021 dan 2020 terealisasi sebesar Rp125.921.060.009,00 dan Rp22.257.120.000,00 merupakan bantuan keuangan Provinsi Jawa Barat.

4.3.1.3.1 Lain – Lain Pendapatan Daerah Yang Sah – LO

Lain-lain Pendapatan Daerah Yang Sah LO Tahun 2021 terdiri dari Pendapatan Hibah dengan realisasi sebesar Rp359.292.327.405,33 dengan rincian sebagai berikut :

1	Pendapatan Hibah dari Pemerintah Pusat-LO	40.537.681.498,00
2	Pendapatan Hibah dari Pemerintah Daerah-LO	1.590.550.726,60
3	Pendapatan Hibah dari Kelompok Masyarakat/Perorangan Dalam Negeri-LO	1.237.542.100,00
4	Pendapatan Hibah dari Badan/Lembaga/ Organisasi Dalam Negeri-LO	44.140.605.526,73
5	Sumbangan Pihak Ketiga/Sejenis-LO	1.806.364.554,00
6	Pendapatan Hibah Dana BOS	269.979.583.000,00
Jumlah		359.292.327.405,33

4.3.2 BEBAN

Jumlah Beban untuk periode 1 Januari 2021 sampai dengan 31 Desember 2021 sebesar Rp3.975.710.113.766,69. Adapun jenis beban dan komposisi rincian beban adalah sebagai berikut:

Tabel 4.3.2
Realisasi Beban Tahun 2021
Periode 1 Januari 2021 s/d 31 Desember 2021 dan 31 Desember 2020

Uraian	(dalam rupiah)	
	Beban LO Tahun 2021	Beban LO Tahun 2020
BEBAN	3.975.710.113.766,69	3.964.141.215.373,89
BEBAN OPERASI	3.694.018.601.144,69	3.707.539.858.320,89
Beban Pegawai - LO	1.477.254.432.585,00	1.673.594.047.613,00
Beban Persediaan	497.341.624.621,63	518.699.738.270,02

Uraian	Beban LO Tahun 2021	Beban LO Tahun 2020
Beban Jasa	1.065.312.565.907,95	674.520.564.508,14
Beban Pemeliharaan	56.988.356.689,00	118.949.160.029,00
Beban Perjalanan Dinas	73.892.801.414,00	102.546.437.229,00
Beban Hibah	72.770.486.524,00	167.261.700.581,00
Beban Bantuan Sosial	66.173.753.160,00	86.219.608.000,00
Beban Penyusutan	344.391.965.427,89	330.585.277.377,92
Beban Amortisasi	1.292.746.971,75	1.302.359.971,75
Beban Penyisihan Piutang	38.599.867.843,47	33.860.964.741,06
Beban Lain-lain	0,00	0,00
BEBAN TRANSFER - LO	281.691.512.622,00	256.601.357.053,00
Beban Transfer Bagi Hasil Pajak Daerah	96.017.471.300,00	74.468.905.200,00
Beban Transfer Bagi Hasil Pendapatan Lainnya	5.718.742.422,00	5.159.565.553,00
Beban Transfer Bantuan Keuangan ke Pemerintah Daerah Lainnya	0,00	0,00
Beban Transfer Bantuan Keuangan ke Desa	179.955.298.900,00	175.206.127.800,00
Beban Transfer Bantuan Keuangan Lainnya	0,00	1.766.758.500,00
KEGIATAN NON OPERASIONAL	6.565.320.488,63	(22.709.228.843,13)
Surplus Penjualan Aset Non Lancar – LO	14.667.590.589,56	0,00
Surplus dari Kegiatan Non Operasional Lainnya - LO	0,00	178.049.520,75
Defisit Penjualan Aset Non Lancar - LO	(8.076.604.301,93)	(668.472.150,69)
Defisit Penyelesaian Kewajiban Jangka Panjang - LO	(25.665.799,00)	-
Defisit dari Kegiatan Non Operasional Lainnya - LO	0,00	(22.218.806.213,19)
POS LUAR BIASA	(13.724.400.000,00)	12.584.846.973,09
Pendapatan Luar Biasa - LO	0,00	12.803.207.973,09
Beban Luar Biasa	(13.724.400.000,00)	(218.361.000,00)

4.3.2.1 Beban Operasi

Beban operasi terealisasi Tahun Anggaran 2021 sebesar Rp3.694.018.601.144,69. Beban operasi dapat dirinci per SKPD tabel sebagai berikut:

Tabel 4.3.2.1
Realisasi Beban per SKPD Tahun 2021
Periode 1 Januari 2021 s/d 31 Desember 2021 dan 31 Desember 2020

NO	NAMA SKPD	(dalam rupiah)	
		BEBAN OPERASI TAHUN 2021	BEBAN OPERASI TAHUN 2020
1	Dinas Pendidikan, Pemuda dan Olahraga	1.240.849.751.488,35	1.199.423.054.192,08
2	Dinas Kesehatan	813.995.523.597,33	713.409.542.329,50
3	Dinas Pekerjaan Umum dan Penataan Ruang	501.571.599.400,40	497.038.985.492,86
4	Dinas Perumahan Rakyat dan Kawasan Permukiman	59.799.837.008,51	138.835.273.461,52

NO	NAMA SKPD	BEBAN OPERASI TAHUN 2021	BEBAN OPERASI TAHUN 2020
5	Kantor Kesatuan Bangsa dan Politik	7.419.790.817,21	3.591.852.367,30
6	Satuan Polisi Pamong Praja dan Linmas	24.237.286.217,09	33.735.421.262,28
7	Badan Penanggulangan Bencana Daerah	25.941.291.077,38	21.210.600.163,48
8	Dinas Sosial	38.449.314.074,41	46.383.010.355,70
9	Dinas Tenaga Kerja dan Transmigrasi	19.294.439.808,60	17.648.364.751,36
10	Dinas Pemberdayaan Perempuan dan Perlindungan Anak	7.757.273.421,89	7.198.239.923,73
11	Dinas Pangan	9.824.105.397,82	6.660.394.309,11
12	Dinas Lingkungan Hidup dan Kebersihan	39.139.528.527,94	38.730.832.769,10
13	Dinas Kependudukan dan Pencatatan Sipil	18.697.723.575,70	18.084.566.813,42
14	Dinas Pemberdayaan Masyarakat dan Desa	18.091.516.960,31	14.904.419.557,21
15	Dinas Pengendalian Penduduk dan KB	29.152.425.433,67	26.030.321.248,35
16	Dinas Perhubungan	21.594.620.644,95	23.263.970.502,96
17	Dinas Komunikasi dan Informatika	14.882.993.272,95	13.749.304.869,65
18	Dinas Koperasi, Usaha Kecil dan Menengah	9.713.937.383,45	8.589.629.966,81
19	Dinas Penanaman Modal Dan pelayanan Terpadu Satu Pintu	12.950.462.535,92	11.670.208.138,78
20	Dinas Pariwisata dan Kebudayaan	15.002.470.607,28	14.854.656.195,05
21	Dinas Perpustakaan dan Kearsipan	7.501.908.694,57	7.573.478.250,82
22	Dinas Perikanan	11.298.736.116,60	11.098.169.206,76
23	Dinas Pertanian	48.507.729.297,60	35.616.754.743,70
24	Dinas Perindustrian dan Perdagangan	20.890.453.223,78	21.727.632.489,89
25	Dewan Perwakilan Rakyat Daerah	0,00	32.493.395.867,00
26	Kepala Daerah dan Wakil Kepala Daerah	0,00	1.813.554.776,00
27	Sekretariat Daerah Kabupaten Karawang	165.123.936.972,99	111.527.045.752,49
28	Sekretariat DPRD	75.600.776.850,09	42.923.304.019,74
29	Kecamatan Karawang Barat	23.007.982.813,71	24.042.182.994,87
30	Kecamatan Pangkalan	2.957.684.762,42	3.023.500.500,04
31	Kecamatan Telukjambe Timur	3.556.187.506,32	3.513.905.455,91
32	Kecamatan Ciampel	3.309.110.118,31	3.398.621.716,31
33	Kecamatan Klari	3.770.907.257,53	3.829.018.808,65
34	Kecamatan Rengasdengklok	3.949.795.151,95	3.888.156.918,23
35	Kecamatan Kutawaluya	3.725.358.818,40	3.789.486.754,29
36	Kecamatan Batujaya	3.305.043.774,83	3.407.058.229,08
37	Kecamatan Tirtajaya	3.701.125.299,11	3.580.663.010,34
38	Kecamatan Pedes	2.981.899.426,32	2.778.347.616,64
39	Kecamatan Cibuyut	3.411.257.863,38	3.405.171.590,57
40	Kecamatan Pakisjaya	3.004.043.989,63	3.160.171.618,66
41	Kecamatan Cikampek	3.548.293.036,89	3.910.930.451,89
42	Kecamatan Jatisari	4.602.397.845,68	4.659.766.322,66
43	Kecamatan Cilamaya Wetan	3.805.003.799,72	3.757.526.080,32
44	Kecamatan Tirtamulya	3.436.253.193,45	3.512.043.895,43
45	Kecamatan Telagasari	3.365.464.823,01	3.411.836.462,47
46	Kecamatan Rawamerta	3.063.204.618,50	3.548.004.157,69
47	Kecamatan Lemahabang	3.509.949.250,07	3.613.146.029,71
48	Kecamatan Tempuran	4.191.494.742,44	4.210.754.376,38

NO	NAMA SKPD	BEBAN OPERASI TAHUN 2021	BEBAN OPERASI TAHUN 2020
49	Kecamatan Majalaya	3.786.937.559,27	3.895.206.392,50
50	Kecamatan Jayakarta	2.973.303.984,62	3.269.564.420,29
51	Kecamatan Cilamaya Kulon	3.400.175.534,01	3.323.193.768,69
52	Kecamatan Banyusari	3.187.259.144,34	3.400.585.932,66
53	Kecamatan Kota Baru	3.812.022.107,02	3.782.552.072,64
54	Kecamatan Karawang Timur	12.547.203.545,31	13.381.409.890,63
55	Kecamatan Telukjambe Barat	3.301.002.630,99	3.555.621.499,68
56	Kecamatan Tegalwaru	3.641.450.422,31	3.533.273.676,30
57	Kecamatan Purwasari	3.145.982.681,65	2.943.099.658,96
58	Kecamatan Cilebar	3.261.712.366,59	3.163.012.792,24
59	Inspektorat	19.469.620.678,91	19.530.435.810,82
60	Badan Perencanaan Pembangunan Daerah	57.926.470.700,61	11.990.357.081,57
61	Badan Pengelolaan Keuangan dan Aset Daerah	67.381.852.116,24	273.797.583.948,73
62	Badan Pendapatan Daerah	139.858.315.993,20	130.066.044.385,55
63	Badan Kepegawaian dan Pengembangan SDM	18.833.401.181,16	15.681.640.222,84
JUMLAH		3.694.018.601.144,69	3.707.539.858.320,89

4.3.2.1.1. Beban Pegawai LO

Beban pegawai-LO disajikan dengan basis akrual, pengakuan beban pegawai terjadi pada saat timbulnya kewajiban, sehingga nilai beban pegawai-LO sebesar belanja pegawai yang dibayarkan pada tahun 2021 dan tidak termasuk pembayaran atas belanja pegawai tahun sebelumnya dikurangi dengan belanja pegawai yang dikapitalisasi menjadi aset tetap dan ditambah dengan utang belanja pegawai yang terjadi pada tahun 2021. Beban pegawai untuk tahun 2021 terealisasi sebesar Rp1.477.254.432.585,00 dengan tabel sebagai berikut:

Tabel 4.3.2.1.1
Realisasi Beban Pegawai LO
Periode 1 Januari 2021 s/d 31 Desember 2021 dan 31 Desember 2020

NO	URAIAN	BEBAN PEGAWAI – LO TAHUN 2021	BEBAN PEGAWAI – LO TAHUN 2020
1	Beban Gaji dan Tunjangan - LO	733.724.371.364,00	1.004.329.041.697,00
2	Beban Tambahan Penghasilan PNS - LO	348.684.547.683,00	366.160.084.432,00
3	Beban Tambahan Penghasilan berdasarkan Pertimbangan Objektif Lainnya ASN	314.332.938.470,00	0,00
4	Beban Gaji dan Tunjangan DPRD	37.956.197.451,00	0,00
5	Beban Gaji dan Tunjangan KDH/WKDH	164.122.576,00	0,00
6	Beban Penerimaan Lainnya Pimpinan dan Anggota DPRD serta KDH/WKDH - LO	2.283.085.000,00	19.280.900.000,00
7	Beban Insentif Pemungutan Pajak Daerah	0,00	38.133.103.500,00
8	Beban Insentif Pemungutan Retribusi Daerah	0,00	0,00
9	Beban Uang Lembur - LO	0,00	168.663.000,00
10	Beban Pegawai di BLUD - LO	40.109.170.041,00	85.488.656.245,00
11	Beban Honorarium PNS – LO	0,00	7.750.000,00
12	Beban Honorarium Non PNS – LO	0,00	92.413.290.000,00
13	Beban Honorarium Pengelola Dana Bos – LO	0,00	67.612.558.739,00
JUMLAH		1.477.254.432.585,00	1.873.594.047.613,00

4.3.2.1.2 Beban Persediaan

Beban Persediaan per 31 Desember 2021 sebesar Rp497.341.624.621,63 yang dicatat sebesar pemakaian persediaan selama tahun 2021.

Tabel 4.3.2.1.2
Realisasi Beban Persediaan
 Periode 1 Januari 2021 s/d 31 Desember 2021 dan 31 Desember 2020

(dalam rupiah)

NO	URAIAN	Beban Persediaan Tahun 2021	Beban Persediaan Tahun 2020
1	Beban Bahan Pakai Habis	497.314.790.621,63	44.571.335.724,80
2	Beban Bahan Tak Pakai Habis	26.834.000,00	0,00
3	Beban Persediaan Bahan/ Material	0,00	68.475.353.183,02
4	Beban Cetak dan penggandaan	0,00	17.099.543.326,20
5	Beban Makanan dan Minuman	0,00	60.076.985.378,00
6	Beban Pakaian Dinas dan Atributnya	0,00	1.385.876.740,00
7	Beban Pakaian Kerja	0,00	639.196.800,00
8	Beban Pakaian khusus dan hari-hari tertentu	0,00	1.636.349.400,00
9	Beban barang untuk diserahkan kepada masyarakat/pihak ketiga	0,00	324.815.097.718,00
JUMLAH		497.341.624.621,63	518.699.738.270,02

4.3.2.1.3 Beban Jasa

Beban Jasa per 31 Desember 2021 sebesar Rp1.065.312.565.907,95 merupakan beban yang sudah dan atau harus dibayar oleh pemerintah daerah atas jasa yang telah diterima selama tahun 2021.

Tabel 4.3.2.1.3
Realisasi Beban Jasa
 Periode 1 Januari 2021 s/d 31 Desember 2021 dan 31 Desember 2020

(dalam rupiah)

NO	URAIAN	Beban Jasa Tahun 2021	Beban Jasa Tahun 2020
1	Beban Jasa Kantor	401.588.327.768,00	281.774.763.552,00
2	Beban Iuran Jaminan/Asuransi	70.214.910.257,05	38.556.454.703,43
3	Beban Sewa Peralatan dan Mesin	14.368.738.300,00	0,00
4	Beban Sewa Gedung dan Bangunan	24.827.823.151,82	0,00
5	Beban Sewa Rumah/Gedung/Gudang/Parkir	0,00	10.654.502.252,15
6	Beban Sewa Sarana Mobilitas	0,00	2.331.602.950,00
7	Beban Sewa Alat Berat	0,00	583.066.000,00
8	Beban Sewa Perlengkapan dan Peralatan Kantor	0,00	7.248.728.614,00
9	Beban Jasa Konsultasi	0,00	8.908.178.700,00
10	Beban Jasa Konsultasi Konstruksi	10.194.439.800,00	0,00
11	Beban Jasa Konsultasi Non Konstruksi	2.382.398.392,00	0,00
12	Belanja Jasa Ketersediaan Layanan (Availability Payment)	574.247.000,00	0,00
13	Beban Beasiswa Pendidikan PNS	97.000.000,00	106.500.000,00
14	Beban Kursus, Pelatihan, Sosialisasi dan Bimbingan Teknis Serta Pendidikan dan Pelatihan	7.496.252.400,00	1.192.366.358,00
15	Beban Honorarium Non PNS - LO	0,00	0,00
16	Beban Barang Dan Jasa BOS	241.672.973.664,00	178.393.993.911,00
17	Beban Insentif Bidang Keagamaan	0,00	316.085.600,00
18	Beban Insentif Bidang Pendidikan	0,00	6.209.300.000,00
19	Beban Honorarium Tenaga Ahli/Instruktur/Narasumber	0,00	7.293.250.000,00
20	Beban Uang untuk Diberikan Pada Pihak Ketiga/Pihak Lain/Masyarakat	5.364.400.000,00	639.000.000,00

NO	URAIAN	Beban Jasa Tahun 2021	Beban Jasa Tahun 2020
21	Beban Jasa untuk Diberikan Pada Pihak Ketiga/Pihak Lain/Masyarakat	1.213.964.820,00	0,00
22	Beban Barang dan Jasa BLUD	285.317.090.355,08	129.322.741.167,56
23	Beban Pegawai di BLUD	0,00	3.990.200,00
24	Beban Kursus dan Pelatihan Untuk Non PNS	0,00	707.285.000,00
25	Beban Pengadaan Non Aset	0,00	78.755.500,00
25	Beban Instalasi Air Bersih/Air Baku	0,00	0,00
JUMLAH		1.065.312.565.907,95	674.520.564.508,14

4.3.2.1.4 Beban Pemeliharaan

Beban Pemeliharaan per 31 Desember 2021 sebesar Rp56.988.356.689,00 merupakan beban yang sudah dan atau harus dibayar oleh pemerintah daerah untuk pemeliharaan aset pemerintah yang telah diterima selama tahun 2021.

Tabel 4.3.2.1.4
Realisasi Beban Pemeliharaan
Periode 1 Januari 2021 s/d 31 Desember 2021 dan 31 Desember 2020

(dalam rupiah)

NO	URAIAN	Beban Pemeliharaan Tahun 2021	Beban Pemeliharaan Tahun 2020
1	Beban Perawatan Kendaraan bermotor	0,00	25.096.760.441,00
2	Beban Pemeliharaan	0,00	93.852.399.588,00
3	Beban Pemeliharaan Tanah	875.338.000,00	0,00
4	Beban Pemeliharaan Peralatan dan Mesin	19.236.796.814,00	0,00
5	Beban Pemeliharaan Gedung dan Bangunan	26.963.015.289,00	0,00
6	Beban Pemeliharaan Jalan, Jaringan, dan Irigasi	9.883.506.586,00	0,00
7	Beban Pemeliharaan Aset Tetap Lainnya	29.700.000,00	0,00
JUMLAH		56.988.356.689,00	118.949.160.029,00

4.3.2.1.5 Beban Perjalanan Dinas

Beban perjalanan dinas merupakan saldo periode 1 Januari 2021 sampai dengan 31 Desember 2021 sebesar Rp73.892.801.414,00 dengan rincian sebagai berikut:

Tabel 4.3.2.1.5
Realisasi Beban Perjalanan Dinas
Periode 1 Januari 2021 s/d 31 Desember 2021 dan 31 Desember 2020

(dalam rupiah)

NO	URAIAN	Beban Perjalanan Dinas Tahun 2021	Beban Perjalanan Dinas Tahun 2020
1	Beban Perjalanan Dinas Dalam Daerah	0,00	12.973.751.500,00
2	Beban Perjalanan Dinas Luar Daerah	0,00	17.220.396.229,00
3	Beban Perjalanan Luar Negeri	0,00	0,00
4	Beban Transport	0,00	67.207.789.500,00
5	Beban Harian Pengawasan Inspektorat	0,00	5.144.500.000,00
6	Beban Perjalanan Dinas Biasa	27.370.579.465,00	0,00
7	Belanja Perjalanan Dinas Dalam Kota	37.887.242.350,00	0,00

NO	URAIAN	Beban Perjalanan Dinas Tahun 2021	Beban Perjalanan Dinas Tahun 2020
8	Belanja Perjalanan Dinas Paket Meeting Dalam Kota	90.500.000,00	0,00
9	Belanja Perjalanan Dinas Paket Meeting Luar Kota	8.544.479.599,00	0,00
JUMLAH		73.892.801.414,00	102.546.437.229,00

4.3.2.1.6 Beban Hibah

Beban hibah terealisasi Tahun 2021 sebesar Rp72.770.486.524,00 dengan rincian tabel sebagai berikut:

Tabel 4.3.2.1.6
Realisasi Beban Hibah LO
Periode 1 Januari 2021 s/d 31 Desember 2021 dan 31 Desember 2020

(dalam rupiah)

NO	URAIAN	Beban Hibah Tahun 2021	Beban Hibah Tahun 2020
1	Beban Hibah kepada Organisasi Kemasyarakatan	0,00	8.644.027.736,00
2	Beban Hibah Kepada Badan/Lembaga Pendidikan	0,00	52.917.212.695,00
3	Beban Hibah Kepada Badan/Lembaga Pemerintah	0,00	105.700.460.150,00
4	Beban Hibah Uang kepada Pemerintah Pusat	120.010.000,00	0,00
5	Beban Hibah Uang kepada Badan dan Lembaga yang Bersifat Nirlaba, Sukarela dan Sosial yang Dibentuk Berdasarkan Peraturan Perundang-undangan	11.353.417.000,00	0,00
6	Beban Hibah Uang kepada Badan dan Lembaga Nirlaba, Sukarela dan Sosial yang Telah Memiliki Surat Keterangan Terdaftar	58.914.631.524,00	0,00
7	Beban Hibah kepada Badan dan Lembaga Nirlaba, Sukarela Bersifat Sosial Kemasyarakatan	615.669.500,00	0,00
8	Beban Hibah Bantuan Keuangan kepada Partai Politik	1.766.758.500,00	0,00
JUMLAH		72.770.486.524,00	167.261.700.581,00

4.3.2.1.7 Beban Bantuan Sosial

Beban Bantuan Sosial terealisasi Tahun 2021 sebesar Rp66.173.753.160,00 dengan rincian sebagai berikut:

Tabel 4.3.2.1.7
Realisasi Beban Bantuan Sosial LO
Periode 1 Januari 2021 s/d 31 Desember 2021 dan 31 Desember 2020

(dalam rupiah)

NO	URAIAN	Beban Bantuan Sosial Tahun 2021	Beban Bantuan Sosial Tahun 2020
1	Bantuan Sosial Kepada Guru Ngaji	0,00	10.812.000.000,00
2	Bantuan Sosial Kepada Amil	0,00	1.354.800.000,00
3	Bantuan Sosial Yang Belum Terencana	0,00	2.079.000.000,00
4	Bantuan Sosial Melalui LKSA	0,00	5.625.600.000,00

NO	URAIAN	Beban Bantuan Sosial Tahun 2021	Beban Bantuan Sosial Tahun 2020
5	Beasiswa SMA/SMK dan Perguruan Tinggi	0,00	29.029.600.000,00
6	Guru Dta	0,00	1.800.000.000,00
7	Guru MI	0,00	900.000.000,00
8	Guru Mts	0,00	480.000.000,00
9	Guru Ra	0,00	420.000.000,00
10	Guru TPQ	0,00	1.800.000.000,00
11	Marbot Masjid – Bantuan Sisial Tidak Terencana	0,00	1.460.000.000,00
12	Jaringan Pengaman Sosial	0,00	30.458.608.000,00
13	Beban Bantuan Sosiasl Uang yang Direncanakan kepada Individu	55.318.800.000,00	0,00
14	Beban Bantuan Sosial Barang yang Direncanakan kepada Individu	324.350.000,00	0,00
15	Beban Bantuan Sosial Barang kepada Kelompok Masyarakat	3.906.603.160,00	0,00
16	Beban Bantuan Sosial Uang yang Direncanakan kepada Lembaga Non Pemerintahan (Bidang Pendidikan, Keagamaan dan Bidang Lainnya)	6.624.000.000,00	0,00
JUMLAH		66.173.753.160,00	86.219.608.000,00

4.3.2.1.8 Beban Penyusutan

Beban Penyusutan Tahun 2021 sebesar Rp344.391.965.427,89 dengan rincian tabel sebagai berikut:

Tabel 4.3.2.1.8
Realisasi Beban Penyusutan
Periode 1 Januari 2021 s/d 31 Desember 2021 dan 31 Desember 2020

(dalam rupiah)

NO	URAIAN	Beban Penyusutan Tahun 2021	Beban Penyusutan Tahun 2020
1	Beban Penyusutan Peralatan dan Mesin	111.625.037.309,79	107.302.561.857,70
2	Beban Penyusutan Gedung dan Bangunan	36.512.217.220,38	35.076.635.972,93
3	Beban Penyusutan Jalan, jaringan dan Irigasi	187.661.892.845,86	179.279.202.526,83
4	Beban Penyusutan Aset Tetap Lainnya	8.592.818.051,86	8.683.707.363,40
JUMLAH		344.391.965.427,89	330.342.107.720,86

4.3.2.1.9 Beban amortisasi

Beban amortisasi atas aset tidak berwujud Tahun 2021 sebesar Rp1.292.746.971,75 dengan rincian tabel sebagai berikut:

Tabel 4.3.2.1.9
Realisasi Beban Amortisasi
Periode 1 Januari 2021 s/d 31 Desember 2021 dan 31 Desember 2020

(dalam rupiah)

NO	SKPD	Beban Amortisasi Tahun 2021	Beban Amortisasi Tahun 2020
1	Dinas Pendidikan	9.867.000,00	0,00
2	Dinas Kesehatan	146.747.250,00	24.637.250,00

NO	SKPD	Beban Amortisasi Tahun 2021	Beban Amortisasi Tahun 2020
3	Badan Penanggulangan Bencana Daerah	11.715.000,00	23.828.750,00
4	Dinas Pemberdayaan Masyarakat dan Desa	0,00	40.700.000,00
5	Dinas Perhubungan	11.233.750,00	11.233.750,00
6	Dinas Komunikasi dan Informatika	112.155.000,00	112.155.000,00
	Badan Penanaman Modal Dan pelayanan Terpadu Satu Pintu	24.942.500,00	111.072.500,00
7	Dinas Pariwisata dan Kebudayaan	31.625.000,00	
8	Dinas Perpustakaan dan Kearsipan	38.335.000,00	38.335.000,00
	Sekretariat Daerah Kabupaten Karawang	16.700.000,00	41.200.000,00
9	Sekretariat DPRD	24.805.000,00	
10	Badan Perencanaan Pembangunan Daerah	633.740.221,75	646.225.221,75
11	Badan Pengelolaan Keuangan dan Aset Daerah (SKPD)	12.450.000,00	114.578.750,00
12	Badan Pendapatan Daerah	69.355.000,00	47.547.500,00
13	Badan Kepegawaian dan Pengembangan SDM	149.076.250,00	90.846.250,00
	JUMLAH	1.292.746.971,75	1.302.359.971,75

4.3.2.1.10 Beban Penyisihan Piutang

Beban Penyisihan Piutang terealisasi Tahun 2021 sebesar Rp38.599.867.843,47 dengan rincian tabel sebagai berikut:

Tabel 4.3.2.1.10
Realisasi Beban Penyisihan Piutang
Periode 1 Januari 2021 s/d 31 Desember 2021 dan 31 Desember 2020

(dalam rupiah)

NO	URAIAN	Beban Penyisihan Piutang Tahun 2021	Beban Penyisihan Piutang Tahun 2020
1	Dinas Kesehatan	1.090.872.180,94	113.280,00
2	Dinas Lingkungan Hidup dan Kebersihan	120.918.947,50	112.903.415,00
3	Dinas Perhubungan	297.988.833,33	272.846.346,67
4	Badan Pengelolaan Keuangan dan Aset Daerah (SKPD)	0,00	7.886.073,74
5	Badan Pendapatan Daerah	34.306.587.901,70	31.373.436.458,98
6	Dinas Perindustrian dan Perdagangan	2.783.500.000,00	2.093.779.166,67
	JUMLAH	38.599.867.843,47	33.860.964.741,06

4.3.2.2 Beban Transfer

Beban Transfer terealisasi Tahun Anggaran 2021 sebesar Rp281.691.512.622,00 dapat dirinci per beban, tabel sebagai berikut:

Tabel 4.3.2.2
Realisasi Beban Transfer
Periode 1 Januari 2021 s/d 31 Desember 2021 dan 31 Desember 2020

(dalam rupiah)

NO	NAMA SKPD	Beban Transfer Tahun 2021	Beban Transfer Tahun 2021
1	Beban Transfer Bagi hasil Pajak Daerah	96.017.471.300,00	74.468.905.200,00
2	Beban Transfer Bagi Hasil Pendapatan Lainnya	5.718.742.422,00	5.159.665.553,00
3	Beban Transfer Bantuan Keuangan ke Desa	179.955.298.900,00	175.206.127.800,00
4	Beban Transfer Bantuan Kepada Partai Politik	0,00	1.766.756.500,00
	JUMLAH	281.691.512.622,00	256.601.357.053,00

4.3.2.3 Kegiatan Non Operasional

Surplus dari Kegiatan Non Operasional pada tahun 2021 adalah Rp6.565.320.488,63 dengan uraian sebagai berikut:

- Surplus dari Kegiatan Non Operasional Lainnya	Rp 14.667.590.589,56
- Defisit Penjualan Aset Non Lancar – LO	(Rp 8.076.604.301,93)
- Defisit dari penurunan nilai dana bergulir	(Rp <u>25.665.799,00</u>)
	(Rp 6.565.320.488,63)

Surplus dari Kegiatan Non Operasional Lainnya senilai Rp14.667.590.589,56 adalah dengan uraian sebagai berikut :

Kenaikan Nilai Investasi	Rp 14.527.652.110,56
Penambahan Nilai NRV Dana bergulir	Rp 139.938.479,00

Defisit Penjualan Aset Non Lancar - LO sebesar (Rp8.076.604.301,93) adalah dari penjualan /pemusnahan Aset Rusak Berat dan aset tetap.

Defisit dari Kegiatan Non Operasional Lainnya sebesar (Rp25.665.799,00) merupakan Penurunan Nilai NRV PEM BPR dan penurunan nilai investasi Lumbung Desa Modern pada Dinas Pertanian.

4.3.2.4 POS LUAR BIASA

Saldo Defisit pos luar biasa tahun 2021 sebesar Rp13.724.400.000,00 merupakan perhitungan dari pendapatan luar biasa Rp0,00 dan beban luar biasa Rp13.724.400.000,00 yaitu merupakan nilai realisasi beban tak terduga Tahun anggaran 2021 dengan uraian sebagai berikut :

a. Beban Luar biasa terkait Covid	Rp11.815.400.000,00
b. Beban bantuan tidak terencana (bencana alam)	Rp 1.748.000.000,00
c. Beban Luar biasa untuk untuk uang kompensasi eksekusi kepada saudara Jejen atas pelaksanaan penetapan ketua Pengadilan Tata Usaha Negara Bandung nomor :27/PEN.EKSEKUSI/2020/PTUN.BD	Rp 161.000.000,00

4.4 PENJELASAN POS-POS LAPORAN PERUBAHAN EKUITAS

Laporan Perubahan Ekuitas merupakan laporan penghubung antara Laporan Operasional dengan Neraca tentang kenaikan atau penurunan ekuitas atas aktivitas operasional pada tahun pelaporan. Dari laporan ekuitas dapat dijelaskan sebagai berikut:

4.4.1 Ekuitas Awal

Jumlah ekuitas awal sebesar Rp5.467.330.362.384,54 merupakan saldo ekuitas akhir tahun 2020.

4.4.2 Penambahan Ekuitas dari Laporan Operasional (LO)

Penambahan/pengurangan ekuitas bersumber dari Saldo Surplus/Defisit-LO pada akhir periode pelaporan senilai Rp751.369.234.917,60

4.4.3 Dampak Kumulatif Perubahan Kebijakan/Kesalahan Mendasar

Koreksi Ekuitas sebesar Rp22.435.091.588,33 adalah kumulatif dari penyajian koreksi ekuitas lainnya. Adapun rincian penyajian koreksi ekuitas lainnya terjadi karena koreksi pencatatan sebagai berikut :

a. Koreksi Piutang	(Rp 307.854.501,00)
b. Koreksi Penyisihan Piutang	Rp 41.418.924,00

c. Koreksi Aset Tetap	Rp 9.187.907.150,00
d. Koreksi Akm Penyusutan Aset Tetap	(Rp 1.067.216.036,86)
e. Koreksi Aset Lainnya	<u>Rp 14.580.836.052,19</u>
JUMLAH	Rp 22.435.091.588,33

Koreksi Piutang terjadi karena adanya koreksi pencatatan piutang pada Rumah Sakit Khusus Paru senilai Rp307.269.501,00 dan Koreksi Piutang BPKAD senilai Rp585.000,00.

Koreksi Pencatatan Piutang Tahun 2020 pada Rumah Sakit Khusus Paru dengan sebagai berikut:

1. Terdapat Koreksi piutang atas nama perusahaan PT. Koito Indonesia Senilai Rp. 4.499.310 yang semula Rp.82.320.596 menjadi 77.821.286
2. Terdapat Koreksi piutang atas nama perusahaan PT. Nipro Indonesia Senilai Rp. 476.000 yang semula Rp. 16.782.000 menjadi 16.306.000
3. Terdapat Koreksi piutang atas nama perusahaan RS Karya Husada Senilai Rp. 10.800.000 yang semula Rp. 216.900.000 menjadi Rp. 206.100.000
4. Terdapat Koreksi piutang atas nama perusahaan RS Amanda Senilai Rp. 1.800.000 yang semula Rp. 18.900.000 menjadi Rp. 17.100.000
5. Terdapat Koreksi piutang atas nama perusahaan RS IZZA Senilai Rp. 2.700.000 yang semula Rp. 39.600.000 menjadi 36.900.000

Koreksi Pencatatan Piutang pada Badan pengelolaan keuangan dan Aset Daerah dilakukan karena kesalahan pencatatan an Dedi Suhendi pada Tahun 2020 senilai Rp585.000,00

Koreksi Penyisihan Piutang senilai Rp41.653.124,00 terdiri dari koreksi pada Piutang 23 Puskesmas senilai Rp32.042.650,00 dan koreksi pada BPKAD untuk sewa tanah sebesar Rp9.376.274,00

Koreksi Pencatatan aset tetap Tahun 2020 terjadi karena koreksi pengurangan aset tetap sebesar Rp67.500.000,00 dan koreksi tambah aset tetap sebesar Rp9.255.407.150,00.

Koreksi pengurangan aset tetap terjadi karena adanya dobel catat atas tanah pada tahun 2020 dengan uraian sebagai berikut :

1. Tanah Double Catat Tanah Puskesmas Klari Jl. Raya Kosambi No.20, Duren, Kec. Klari, Kabupaten Karawang Tanah satu hamparan dengan tanah kecamatan Klari seluas 11.670 m2 senilai Rp12.500.000,00
2. Tanah Double Catat Tanah Kantor Korwil cambidik Klari Tanah satu hamparan dengan tanah Kecamatan Klari seluas 11.670 m2 senilai Rp55.000.000,00

Koreksi penambahan aset tetap senilai Rp9.255.407.150,00 disebabkan hal sebagai berikut :

1. Penambahan aset Tanah belum tercatat senilai Rp9.132.412.150,00
2. Koreksi Nilai bangunan karena adanya penilaian Rp122,995.000,00

Koreksi Akumulasi Penyusutan aset tetap sebesar Rp1.067.216.036,86 merupakan koreksi atas kurang saji penyusutan Aset tetap tahun sebelumnya.

Koreksi Aset Lainnya senilai Rp14.580.836.052,19 adalah koreksi atas pencatatan aset rusak berat.

4.4.4. Ekuitas Akhir

Ekuitas Akhir Tahun 2021 adalah Rp6.241.134.688.890,47

4.5 PENJELASAN ATAS POS-POS NERACA

Penjelasan pos-pos neraca ini menguraikan secara singkat mengenai posisi saldo-saldo rekening neraca yang disajikan dengan rincian secara detail dalam daftar-daftar lampiran yang merupakan bagian tidak terpisahkan dari Laporan Keuangan ini dan pengungkapan informasi yang diharuskan oleh kebijakan akuntansi pemerintahan yang belum disajikan dalam lembar muka laporan keuangan. Dalam penjelasan pos-pos neraca ini diuraikan mengenai posisi neraca untuk tahun yang berakhir pada tanggal 31 Desember 2021, dengan rincian sebagai berikut:

4.5.1 Aset

Aset merupakan sumber daya ekonomi yang dikuasai dan/atau dimiliki oleh pemerintah sebagai akibat dari peristiwa masa lalu. Total Aset per 31 Desember 2021 dan 31 Desember 2020 adalah sebesar Rp6.301.830.965.643,43 dan Rp5.524.923.223.443,92 Perincian dan perbandingan Total Aset Tahun Anggaran 2021 dengan Tahun Anggaran 2020 dapat dilihat sebagai berikut:

Tabel 4.5.1
Perbandingan Aset Tahun Anggaran 2021 dengan Tahun Anggaran 2020
Pemerintah Kabupaten Karawang

(dalam rupiah)

Uraian	31 Desember 2021	31 Desember 2020	Kenaikan / (Penurunan)
Aset Lancar	1.047.892.357.092,46	625.708.639.574,70	422.183.717.517,76
Investasi Jangka Panjang	166.599.121.046,76	151.957.196.256,21	14.641.924.790,55
Aset Tetap	4.782.049.515.375,50	4.461.434.830.233,95	320.614.685.141,55
Aset lainnya	305.289.972.128,71	285.822.557.379,06	19.467.414.749,65
Dana Cadangan	0,00	0,00	-
Jumlah	6.301.830.965.643,43	5.524.923.223.443,92	776.907.742.199,51

4.5.1.1 Aset Lancar

Aset lancar terdiri dari kas dan setara kas, dan aset selain kas yang diharapkan segera dapat direalisasikan, dipakai atau dimiliki untuk dijual kembali dalam waktu 12 bulan sejak tanggal pelaporan. Saldo Aset Lancar per tanggal 31 Desember 2021 dan 31 Desember 2020 sebesar Rp1.047.892.357.092,46 dan Rp625.708.639.574,70 dan disajikan sebagai berikut:

Tabel 4.5.1.1
Rincian Aset Lancar
Per 31 Desember 2021 dan Per 31 Desember 2020

(dalam rupiah)

Uraian	31-Des-21	31-Des-20	Kenaikan / (Penurunan)
Kas dan Setara Kas	626.581.853.586,00	345.586.329.559,62	280.995.524.026,38
Piutang Pajak	667.017.984.683,80	617.919.990.132,80	49.097.994.551,00
Piutang Retribusi	2.859.046.047,00	2.588.282.625,00	270.763.422,00
Belanja Dibayar Dimuka	519.870.077,82	911.357.102,69	(391.487.024,87)
Bagian lancar Tuntutan Ganti Rugi	1.425.758.244,89	1.478.935.326,22	(53.177.081,33)
Piutang Lainnya	54.594.476.283,47	63.976.592.319,77	(9.382.116.036,30)
Persediaan	187.443.626.625,56	47.238.962.045,21	140.204.664.580,35
Penyisihan Piutang	(492.550.258.456,08)	(453.991.809.536,61)	(38.558.448.919,47)
JUMLAH	1.047.892.357.092,46	625.708.639.574,70	422.183.717.517,76

4.5.1.1.1 Kas dan Setara Kas

Saldo Kas dan Setara Kas per 31 Desember 2021 dan 31 Desember 2020 sebesar Rp626.581.853.586,00 dan Rp345.586.329.559,62 Rincian lebih lanjut disajikan pada tabel berikut.

Tabel 4.5.1.1.1
Rincian Jumlah Kas dan Setara Kas
Per 31 Desember 2021 dan 31 Desember 2020

(dalam rupiah)

Uraian	31 Desember 2021	31 Desember 2020	Kenaikan / (Penurunan)
Kas di Kas Daerah	375.269.402.187,00	265.989.406.200,00	109.279.995.987,00
Kas Di Bendahara Penerimaan	4.609.091,00	0,00	4.609.091,00-
Kas Di Bendahara Pengeluaran	573.298.550,00	46.323.500,00	526.975.050,00
Kas di Bendahara BLUD	250.519.167.594,00	78.594.870.351,62	171.924.297.242,38
Kas Dana BOS	15.826.003,00	955.729.508,00	(939.903.505,00)
Kas Pengelolaan Jamkesmas	199.550.161,00	0,00	199.550.161,00
Jumlah	626.008.558.486,00	345.586.329.559,62	280.422.228.926,38

4.5.1.1.1.1 Kas di Kas Daerah

Saldo Kas di Kas Daerah per 31 Desember 2021 adalah sebesar Rp375.269.402.187,00 Saldo kas hasil rekonsiliasi tersebut terdapat pada Rekening Giro Kas Umum Daerah di Bank Jabar Cabang Karawang dengan No. Rekening 0030230090011.

Rekonsiliasi Kas Daerah diuraikan sebagai berikut :

a. Saldo Rekening Kas Daerah per 31 Desember 2021	Rp 377.528,115.687,00
b. SP2D Belum Pinbuk per 31 Desember 2021	Rp 2.454.625.500,00
c. Koreksi Kesalahan BJB Pinbuk 2 Kali	Rp 195.912.000,00
JUMLAH (a-b+c)	Rp 375.269.402.187,00

4.5.1.1.1.2 Kas di Bendahara Penerimaan

Saldo Kas di Bendahara Penerimaan Per tanggal 31 Desember 2021 adalah Rp4.609.091,00 yang ada pada rekening bendahara penerimaan Badan Pendapatan Daerah.

4.5.1.1.1.3 Kas di Bendahara Pengeluaran

Saldo Kas di Bendahara Pengeluaran per 31 Desember 2021 sebesar Rp573.298.550,00 yang merupakan :

1. Kas di Bendahara Pengeluaran Dinas Komunikasi Dan Informatika Rp450,00
2. Kas di Bendahara Pengeluaran Kecamatan Cilebar Rp3.000,00
3. Kas di Bendahara Dinas Sosial Rp573.295.100,00

Berdasarkan hasil Pemeriksaan BPK mengungkapkan bahwa verifikasi atas dokumen pertanggungjawaban yang belum tertib sehingga terdapat realisasi belanja yang tidak didukung bukti pertanggungjawaban yang sah sebesar Rp573.295.100,00 pada Dinas Sosial. Permasalahan tersebut memerlukan upaya perbaikan sistem pengendalian internal untuk dapat mendeteksi secara dini sehingga tidak terjadi pada tahun-tahun berikutnya.

Rincian lebih lanjut mengenai Saldo Kas pada Bendahara Pengeluaran di sajikan pada lampiran 1.1

4.5.1.1.1.4 Kas di Badan Layanan Umum Daerah

Badan Layanan Umum Daerah yang ada pada Kabupaten Karawang adalah Rumah Sakit Umum Daerah Karawang, Rumah Sakit Khusus Paru Karawang dan 50 BLUD Puskesmas dengan jumlah kas per 31 Desember 2021 sebesar Rp250.519.167.594,00.

Rincian lebih lanjut mengenai Saldo Kas BLUD di sajikan pada lampiran 1.2

4.5.1.1.1.5 Kas Bendahara Bantuan Operasional Sekolah (BOS)

Kas pada Bendahara Bantuan Operasional Sekolah terdapat di tiap-tiap Sekolah SDN Negeri dan SMPN Negeri di Kabupaten Karawang. Sampai dengan tanggal 31 Desember 2021 Saldo kas Dana Bos yang dikelola oleh Sekolah adalah sebesar Rp15.826.003,00 yang terdiri dari :

1. Kas di Bendahara Sekolah SMP Rp 7.614.667,00
 2. Kas di Bendahara Sekolah SD Rp 8.211.336,00
- Jumlah **Rp15.826.003,00**

Rincian lebih lanjut di sajikan pada lampiran 1.3. dan 1.4

4.5.1.1.1.6 Kas Pengelolaan Dana Jamkesmas

Kas pengelolaan Dana Jamkesmas adalah rekening yang diperuntukkan dalam menerima dan menyalurkan klaim jampersal kabupaten Karawang pada BJB dengan nomor rekening 0029917541001 atas nama Jamkesmas senilai Rp199.550.161,00

4.5.1.1.2 PIUTANG

Jumlah Piutang per 31 Desember 2021 dan 31 Desember 2020 sebesar Rp724.471.507.014,27 dan Rp684.484.865.077,57. Nilai Piutang per 31 Desember 2021 berdasarkan nilai bersih yang dapat direalisasikan (Net Realizable Value) adalah sebesar Rp231.921.248.558,19 berasal dari nilai bruto sebesar Rp724.471.507.014,27 dikurangi penyisihan piutang tak tertagih sebesar Rp492.550.258.456,08 dengan rincian sebagai berikut:

Tabel 4.5.1.1.2
Tabel Piutang beserta Penyisihannya
per 31 Desember 2021

(dalam rupiah)

URAIAN	JUMLAH BRUTO	PENYISIHAN	JUMLAH NETO
PIUTANG PAJAK			
Piutang Pajak Hotel	113.146.550,00	113.146.550,00	0,00
Piutang Pajak Restoran	4.972.824.848,00	2.677.091.538,50	2.295.733.309,50
Piutang Pajak Hiburan	107.753.523,00	107.753.523,00	0,00
Piutang Pajak Reklame	1.269.677.813,00	1.269.677.813,00	0,00
Piutang Pajak Penerangan Jalan	163.549.358,00	163.549.358,00	0,00
Piutang Pajak Air Tanah	2.392.221.395,80	1.318.229.184,80	1.073.992.211,00
Piutang Pajak Sarang Burung Walet	13.020.000,00	13.020.000,00	0,00
Piutang Pajak Mineral Bukan Logam dan Batuan	4.015.472,00	4.015.472,00	0,00
Piutang PBB	657.981.775.724,00	468.656.667.559,60	189.325.108.164,40
JUMLAH PIUTANG PAJAK	667.017.984.683,80	474.323.150.998,90	192.694.833.684,90
PIUTANG RETRIBUSI			

<i>URAIAN</i>	JUMLAH BRUTO	PENYISIHAN	JUMLAH NETO
Piutang Retribusi Pelayanan Persampahan	691.368.500,00	3.456.842,50	687.911.657,50
Piutang Hasil dari Pemanfaatan Kekayaan Daerah (Sewa Stadion)	439.420.000,00	439.420.000,00	0,00
Piutang Retribusi Pemakaian Kekayaan Daerah (Laboratorium)	649.268.020,00	445.008.520,00	204.259.500,00
Piutang Retribusi Lahan parkir Umum	882.522.000,00	730.592.150,00	151.929.850,00
Piutang Retribusi Lahan parkir Khusus	196.467.527,00	155.388.627,00	41.078.900,00
JUMLAH PIUTANG RETRIBUSI	2.859.046.047,00	1.773.866.139,50	1.140.105.907,50
PIUTANG LAINNYA			
Piutang denda Retribusi	278.289.241,00	278.289.241,00	0,00
Piutang DPM LUEP	151.817.367,00	151.817.367,00	0,00
Piutang BLUD	14.495.056.615,47	4.302.376.187,68	10.192.680.427,79
Piutang Hasil Sewa BMD – Kemitraan BOT	13.349.999.998,00	11.659.643.748,00	1.690.356.250,00
Piutang Hasil Sewa BMD – Tanah Bengkok	70.283.124,00	61.114.774,00	9.168.350,00
Piutang Pendapatan Retribusi Pelayanan Tempat Rekreasi dan Olahraga	54.926.000,00	0,00	54.926.000,00
Piutang Dana Bagi Hasil Provinsi Jawa Barat	26.194.103.938,00	0,00	26.194.103.938,00
Jumlah Piutang Lainnya	54.594.476.283,47	16.453.241.317,68	38.086.308.965,79
JUMLAH PIUTANG	724.471.507.014,27	492.550.258.456,08	231.921.248.558,19

4.5.1.1.2.1 PIUTANG PAJAK

Piutang Pajak adalah kewajiban pihak ketiga berdasarkan Surat Ketetapan Pajak Daerah (SKPD) yang sampai dengan 31 Desember 2021 belum diterima pembayarannya.

Mutasi Piutang pajak sampai dengan tanggal 31 Desember 2021 adalah sebagai berikut

:

Saldo Piutang 1 Januari 2021	Rp 617.919.990.132,80
Koreksi Saldo Awal 2021	(Rp 0,00) -
Saldo Awal terkoreksi	Rp 617.919.990.132,80
SKP Terbit selama TA 2021	Rp 368.399.255.420,00 +
Jumlah yang harus diterima	Rp 986.319.245.552,80
Pembayaran	(Rp 319.301.260.869,00) -
Saldo Piutang Pajak TA 2021	Rp 667.017.984.683,80

Atas piutang pajak tersebut dilakukan penyisihan piutang untuk Tahun pelaporan 2021 sesuai dengan Kebijakan Akuntansi Piutang yang terdapat dalam Peraturan Bupati Karawang nomor 42 tahun 2020 tentang Kebijakan Akuntansi Pemerintah Kabupaten Karawang lampiran IX, bahwa perhitungan Penyisihan Piutang Pajak adalah sebagai berikut:

- Lancar 0,5% (Usia piutang < 1 Tahun)	Rp 358.315.072,70
- Kurang Lancar 10% (Usia piutang 1 s/d 2 Tahun)	Rp 5.494.671.963,40
- Diragukan 50% (Usia Piutang 2 s/d 5 Tahun)	Rp 71.938.086.548,00
- Macet 100% (Usia Piutang > 5 Tahun)	Rp 396.532.077.414,80
Penyisihan Piutang Pajak	Rp 474.323.150.998,90

Penyisihan piutang tahun 2020 yaitu sebesar Rp440.016.563.097,20 sehingga terdapat kenaikan untuk penyisihan piutang pajak sebesar Rp34.306.587.901,69 yang menjadi beban penyisihan piutang tahun pelaporan 2021.

Rincian lebih lanjut mengenai piutang pajak disajikan pada lampiran 2.1 s.d 2.2

4.5.1.1.2.2 PIUTANG RETRIBUSI

Saldo Piutang Retribusi per 31 Desember 2021 Rp2.859.046.047,00 yang terdiri sebagai berikut :

Tabel 4.5.1.1.2.2
Piutang Retribusi
Per 31 Desember 2021 dan 31 Desember 2020

(dalam rupiah)

No	Uraian	Tahun 2021	Tahun 2020
1	Piutang Retribusi Pelayanan Persampahan	691.368.500,00	600.050.000,00
2	Piutang Hasil dari Pemanfaatan Kekayaan Daerah (Sewa Stadion)	439.420.000,00	439.420.000,00
3	Piutang Retribusi Pemakaian Kekayaan Daerah (Sewa Tanah Bengkok dan Ruko)	0,00	86.978.498,00
4	Piutang Retribusi Pemakaian Kekayaan Daerah (Laboratorium)	649.268.020,00	532.394.600,00
5	Piutang Retribusi Lahan parkir Umum	882.522.000,00	755.372.000,00
6	Piutang Retribusi Lahan parkir Khusus	196.467.527,00	174.067.527,00
	JUMLAH	2.859.046.047,00	2.588.282.625,00

Berdasarkan Laporan Keuangan PDAM unaudited Tahun 2021 sebesar Rp691.368.500,00 merupakan penerimaan Retribusi Pelayanan Persampahan yang belum disetor oleh PDAM Kabupaten Karawang. Retribusi tersebut adalah retribusi sampah dari warga yang pembayarannya dititipkan dalam tagihan rekening air PDAM.

Saldo Piutang retribusi pemakaian kekayaan daerah senilai Rp439.420.000,00 adalah piutang karena adanya perjanjian dengan pihak ketiga yaitu antara Pemerintah Kabupaten Karawang dengan Pelita Jaya FC dalam Penggunaan Stadion Singaperbangsa sebagai *Home base* Pelita Jaya dalam rangka kompetisi Liga Super Indonesia dengan dasar perjanjian No.073/3013-Huk/002/PNPJ-PEMDA/SPB-KRWG/IX/ 2009. Saldo piutang tersebut adalah saldo pemakaian Stadion Singaperbangsa pada Tahun 2010 sampai dengan 2012 yang sampai saat ini belum dibayar oleh Pelita Jaya. Pihak Dinas Cipta Karya sudah berupaya melakukan penagihan pada Pelita Jaya FC dengan alamat yang tercantum pada surat perjanjian dengan nomor surat tagihan 900/333/Sekret tanggal 7 Pebruari 2014 namun tidak sampai pada yang dimaksud karena alamat sudah berganti.

Piutang Retribusi Sewa tanah eks-Bengkok dan Ruko adalah piutang pada tahun 2017, 2018, 2019, 2020 dan 2021 yang masih tersisa atas penyewaan tanah milik pemerintah

Kabupaten Karawang kepada para penggarap. Saldo akhir tahun 2020 senilai Rp86.978.498,00 pada tahun 2021 terdapat koreksi saldo awal sebesar (Rp585.000,00), sehingga nilai saldo awal Piutang Retribusi Sewa Tanah eks-Bengkok dan Ruko menjadi Rp86.393.498,00. Selama tahun 2021 ada penambahan sebesar Rp775.808.050,00 dan telah dibayar pada tahun 2021 senilai Rp793.918.424,00 sehingga nilai piutang retribusi sewa tanah bengkok dan ruko per 31 Desember 2021 adalah sebesar Rp70.283.124,00. Untuk tahun 2021 Piutang Retribusi Sewa Tanah eks-Bengkok dan ruko masuk ke Piutang Hasil Sewa BMD di Piutang Lainnya, sehingga di Piutang Retribusi nilainya Rp0,00

Piutang Retribusi pemakaian kekayaan Daerah (Laboratorium) sebesar Rp649.268.020,00 pada tahun 2021 merupakan piutang pada Dinas Lingkungan Hidup dan Kebersihan Kabupaten Karawang atas Pengujian Laboratorium dari akumulasi SKR tahun 2017, 2018, 2019, 2020 dan 2021 yang belum dibayar.

Piutang Lahan parkir adalah tagihan piutang terhadap pengelola parkir yang telah diikat perjanjian antara Dinas Perhubungan dengan para pengelola parkir. Rincian piutang parkir pada Dinas Perhubungan adalah sebagai berikut :

Piutang Parkir Umum Tahun 2017	Rp 172.253.200,00
Piutang Parkir Umum Tahun 2018	Rp 90.642.800,00
Piutang Parkir Umum Tahun 2019	Rp 87.868.000,00
Piutang Parkir Umum Tahun 2020	Rp 343.808.000,00
Piutang Parkir Umum Tahun 2021	<u>Rp 187.950.000,00</u>
Total Parkir Umum	Rp 882.522.000,00
Piutang Parkir Khusus Tahun 2017	Rp 9.617.527,00
Piutang Parkir Khusus Tahun 2018	Rp 26.850.000,00
Piutang Parkir Khusus Tahun 2019	Rp 28.500.000,00
Piutang Parkir Khusus Tahun 2020	Rp 84.100.000,00
Piutang Parkir Khusus Tahun 2021	Rp 47.400.000,00
Total Parkir Khusus	<u>Rp 196.467.527,00</u>
Total	Rp 1.078.989.527,00

Atas piutang Retribusi ini jumlah akumulasi penyisihan piutang untuk Tahun pelaporan 2021 yaitu sebesar Rp1.773.866.139,50 dengan rincian sebagai berikut :

1. Piutang Retribusi Pelayanan Persampahan	Rp 3.456.842,50
2. Piutang Hasil dari Pemanfaatan Kekayaan Daerah (Sewa Stadion)	Rp 439.420.000,00
3. Piutang Retribusi Pemakaian Kekayaan Daerah (Sewa Tanah Bengkok dan Ruko)	Rp 0,00
4. Piutang Retribusi Pemakaian Kekayaan Daerah (Laboratorium)	Rp 445.008.520,00
5. Piutang Retribusi Lahan parkir Umum	Rp 730.592.150,00
6. Piutang Retribusi Lahan parkir Khusus	Rp 155.388.627,00
Jumlah	Rp 1.773.866.139,50

Akumulasi Penyisihan piutang retribusi Tahun pelaporan 2020 adalah sebesar Rp1.425.449.406,67 sehingga terdapat kenaikan untuk penyisihan piutang retribusi sebesar Rp348.416.732,83 yang menjadi beban penyisihan piutang retribusi tahun pelaporan 2021.

Rincian lebih lanjut mengenai piutang Retribusi disajikan pada lampiran 3.1 s.d 3.4

4.5.1.1.2.3 Piutang Lainnya

Saldo piutang lainnya per 31 Desember 2021 dan 2020 masing-masing sebesar Rp54.594.476.283,47 dan Rp63.976.592.319,77. Jumlah piutang per 31 Desember 2021 terdiri dari:

No	URAIAN	31 Desember 2021	31 Desember 2020
1.	Piutang denda Retribusi	Rp 278.289.241,00	Rp 278.289.241,00
2.	Piutang DPM LUEP	Rp 151.817.367,00	Rp 151.817.367,00
3.	Piutang BLUD RSUD	Rp 13.645.751.728,47	Rp 22.115.571.558,77
4.	Piutang BLUD RSKP	Rp 530.764.887,00	Rp 10.457.956.765,00
4.	Piutang BLUD Puskesmas	Rp 318.540.000,00	Rp 520.176.000,00
5.	Piutang Hasil Sewa BMD - Kemitraan	Rp 13.349.999.998,00	Rp 10.626.499.998,00
6.	Piutang Hasil Sewa BMD – Tanah Bengkok	Rp 70.283.124,00	0,00
7.	Piutang Pendapatan Retribusi Pelayanan Tempat Rekreasi dan Olahraga	Rp 54.926.000,00	Rp 0,00
8.	Piutang Transfer Bagi Hasil Pajak Daerah	Rp 26.194.103.938,00	Rp 19.826.281.390,00
	JUMLAH	Rp 54.594.476.283,47	Rp 63.976.592.319,77

4.5.1.1.2.3.1 PIUTANG BLUD RSUD

Piutang BLUD RSUD per 31 Desember 2021 sebesar Rp13.645.751.728,47 dengan rincian sebagai berikut :

Tabel 4.5.1.1.2.3.1.1
Piutang BLUD RSUD
Per 31 Desember 2021 dan 31 Desember 2020

(dalam rupiah)			
NO	URAIAN	Tahun 2021	Tahun 2020
1	Karawang sehat	1.194.607.100,00	2.110.447.500,00
2	Perusahaan umum & asuransi jpk	285.140.252,40	270.904.356,50
3	Perjanjian pasien	3.260.395.434,47	2.825.889.818,77
5	BPJS kesehatan	5.828.606.600,00	10.764.257.540,00
6	BPJS ketenagakerjaan	24.860.050,00	68.351.678,00
7	BPJS apotik kronis	56.443.093,00	192.188.478,00
8	BPJS ambulance	0,00	30.243.000,00
9	Covid-19	876.525.990,00	3.950.300.850,00
10	Jampersal	8.388.502,00	0,00
11	Piutang lain-lain	1.868.075.206,60	1.887.654.337,50
12	Pendapatan yang harus diterima	24.709.500,00	15.334.000,00
	JUMLAH	13.645.751.728,47	22.115.571.558,77

Atas piutang RSUD ini jumlah akumulasi penyisihan piutang untuk Tahun pelaporan 2021 yaitu sebesar Rp4.091.949.216,68 dengan rincian sebagai berikut :

Tabel 4.5.1.1.2.3.1.1.2
Penyisihan Piutang BLUD RSUD
Per 31 Desember 2021 dan 31 Desember 2020

(dalam rupiah)			
NO	URAIAN	Tahun 2021	Tahun 2020
1	Karawang Sehat	43.766.800,00	126.405.453,00

2	Perusahaan Umum & Asuransi Jpk	241.747.316,28	187.573.783,62
3	Perjanjian Pasien Umum	3.216.406.453,58	2.643.786.701,11
4	BPJS Kesehatan	0,00	0,00
5	BPJS Ketenagakerjaan	18.233.400,30	3.844.647,12
6	BPJS Apotik Kronis	0,00	516.295,09
7	BPJS Ambulance	0,00	9.063.975,00
8	Covid-19	0,00	0,00
9	Piutang Listrik Kantin Dll	98.234.746,55	58.769.891,80
10	Piutang Lainnya	473.560.500,00	144.228.000,00
	Jumlah Akumulasi Penyisihan Piutang	4.091.949.216,68	3.174.188.746,74

Adapun untuk piutang RSUD Tahun pelaporan 2020 dilakukan perhitungan penyisihan piutang yaitu sebesar Rp3.174.188.746,74 sehingga terdapat kenaikan untuk penyisihan piutang BLUD sebesar Rp917.760.469,94 yang menjadi Beban Penyisihan Tahun 2021.

Rincian lebih lanjut mengenai piutang BLUD disajikan pada lampiran 4.1

4.5.1.1.2.3.2 PIUTANG BLUD RSKP

Piutang BLUD Rumah Sakit Khusus Paru per 31 Desember 2021 sebesar Rp530.764.887,00 dengan rincian sebagai berikut :

Tabel 4.5.1.1.2.3.2.1
Piutang BLUD RSKP
Per 31 Desember 2021 dan 31 Desember 2020

(dalam rupiah)

NO	URAIAN	PIUTANG 2021	PIUTANG 2020
A.	Piutang Jasa Layanan		
1	Kemenkes	0,00	6.228.279.000,00
2	Rumah Sakit, Perusahaan, Asuransi & BPJS	504.995.001,00	3.917.990.056,00
	Sub Total	504.995.001,00	10.146.269.056,00
B	Piutang Lain-Lain		
1	Listrik Bank BJB	873.886,00	3.095.518,00
2	Piutang Sewa Lahan	24.896.000,00	21.598.000,00
3	Cut Off Tagihan Per 31/12/2020	0,00	286.994.191,00
	Sub Total	25.769.886,00	311.687.709,00
	TOTAL PIUTANG	530.764.887,00	10.457.956.765,00

Atas piutang RSKP ini jumlah akumulasi penyisihan piutang untuk Tahun pelaporan 2021 yaitu sebesar Rp145.114.646,00 dengan rincian sebagai berikut :

Tabel 4.5.1.1.2.3.2.2
Penyisihan Piutang BLUD RSKP
Per 31 Desember 2021 dan 31 Desember 2020

(dalam rupiah)

NO	URAIAN	Tahun 2021	Tahun 2020
A.	Piutang Jasa Layanan		

NO	URAIAN	Tahun 2021	Tahun 2020
1	Kemenkes	0,00	0,00
2	Rumah Sakit,Perusahaan, Asuransi & BPJS	145.114.646	113.280,00
	Sub Total	145.114.646	113.280,00
B	Piutang Lain-Lain		
1	Listrik Bank BJB	0,00	0,00
2	Piutang Sewa Lahan	0,00	0,00
3	Cut Off Tagihan Per 31/12/2020	0,00	0,00
	Sub Total	0,00	0,00
	TOTAL PIUTANG	145.114.646	113.280,00

Adapun untuk piutang RSKP Tahun pelaporan 2020 dilakukan perhitungan penyisihan piutang yaitu sebesar Rp113,280 sehingga selisih nya sebesar Rp145.001.366,00 menjadi Beban Penyisihan Piutang Tahun 2021

Rincian lebih lanjut mengenai piutang RSKP BLUD disajikan pada lampiran 4.2

4.5.1.1.2.3.3 PIUTANG BLUD PUSKESMAS

Piutang BLUD Puskesmas Tahun 2021 terdapat piutang untuk tiap Puskesmas di Kabupaten Karawang sebesar Rp318.540.000,00, dengan rincian sebagai berikut :

Tabel 4.5.1.1.2.3.1.1.2
Piutang BLUD Puskesmas
Per 31 Desember 2021 dan 31 Desember 2020

(dalam rupiah)

NO	PUSKESMAS	Tahun 2021	Tahun 2020
1	Puskesmas Adiarsa	3.800.000,00	5.950.000,00
2	Puskesmas Anggadita	0,00	2.000.000,00
3	Puskesmas Batujaya	23.020.000,00	28.600.000,00
4	Puskesmas Bayurlor	0,00	2.000.000,00
5	Puskesmas Balongsari	0,00	0,00
6	Puskesmas Ciampel	2.800.000,00	9.100.000,00
7	Puskesmas Cibuaya	11.780.000,00	13.700.000,00
8	Puskesmas Cicinde	1.400.000,00	4.900.000,00
9	Puskesmas Cikampek	33.310.000,00	35.700.000,00
10	Puskesmas Cikampek Utara	0,00	3.200.000,00
11	Puskesmas Cilamaya	15.890.000,00	21.405.000,00
12	Puskesmas Curug	9.225.000,00	13.750.000,00
13	Puskesmas Gempol	230.000,00	4.080.000,00
14	Puskesmas Jatisari	13.125.000,00	17.800.000,00
15	Puskesmas Jayakarta	6.775.000,00	17.000.000,00
16	Puskesmas Jomin	0,00	0,00
17	Puskesmas Kalangsari	0,00	0,00
18	Puskesmas Karawang	610.000,00	2.380.000,00
19	Puskesmas Karawang Kulon	7.240.000,00	0,00
20	Puskesmas Kertamukti	700.000,00	12.600.000,00
21	Puskesmas Klari	2.800.000,00	4.175.000,00
22	Puskesmas Kotabaru	11.200.000,00	24.500.000,00

23	Puskesmas Kutamukti	0,00	0,00
24	Puskesmas Kutawaluya	16.225.000,00	32.640.000,00
25	Puskesmas Lemahabang	7.650.000,00	8.075.000,00
26	Puskesmas Lemahduhur	0,00	800.000,00
27	Puskesmas Loji	8.120.000,00	44.720.000,00
28	Puskesmas Majalaya	0,00	0,00
29	Puskesmas Medang Asem	16.920.000,00	13.920.000,00
30	Puskesmas Nagasari	0,00	1.660.000,00
31	Puskesmas Pacing	2.235.000,00	2.800.000,00
32	Puskesmas Pakisjaya	0,00	0,00
33	Puskesmas Plawad	0,00	0,00
34	Puskesmas Pangkalan	3.500.000,00	5.600.000,00
35	Puskesmas Pasirukem	6.025.000,00	9.650.000,00
36	Puskesmas Pedes	19.780.000,00	27.035.000,00
37	Puskesmas Purwasari	0,00	0,00
38	Puskesmas Rawamerta	8.975.000,00	23.915.000,00
39	Puskesmas Rengasdengklok	46.840.000,00	32.555.000,00
40	Puskesmas Sukatani	0,00	0,00
41	Puskesmas Sungaibuntu	0,00	1.200.000,00
42	Puskesmas Tanjungpura	4.010.000,00	4.000.000,00
43	Puskesmas Telagasari	2.630.000,00	12.050.000,00
44	Puskesmas Telukjambe	1.390.000,00	0,00
45	Puskesmas Tempuran	5.170.000,00	10.615.000,00
46	Puskesmas Tirtajaya	15.485.000,00	25.625.000,00
47	Puskesmas Tirtamulya	0,00	1.568.000,00
48	Puskesmas Tunggakjati	9.680.000,00	14.500.000,00
49	Puskesmas Wadas	0,00	0,00
50	Puskesmas Wanakerta	0,00	24.408.000,00
	Jumlah Piutang	318.540.000,00	520.176.000,00

Atas piutang ini dilakukan penyisihan piutang sesuai umurnya sebesar Rp65.312.325,00 penyisihan piutang tahun 2020 sebesar Rp.69.244.650,00 sehingga terdapat penurunan untuk penyisihan piutang BLUD sebesar Rp3.932.325,00.

Rincian lebih lanjut mengenai piutang RSKP Puskesmas disajikan pada lampiran 4.3

4.5.1.1.2.3.4 PIUTANG DPM LUEP

Piutang Dana Penguatan Modal Lembaga Usaha Ekonomi Pedesaan (DPM – LUEP) per 31 Desember 2021 sebesar Rp151.817.367,00 merupakan dana talangan Pemerintah Kabupaten Karawang atas pengembalian dana pinjaman yang dipergunakan oleh Lembaga Usaha Ekonomi Pedesaan yang adadi wilayah Kabupaten Karawang untuk pembelian gabah petani tahun 2003 dan 2004 yang berasal dari Pemerintah Provinsi Jawa Barat.

Dalam rangka menjamin stabilitas harga gabah/beras di tingkat Petani serta mengembangkan kelembagaan ekonomi pedesaan Departemen Pertanian melaksanakan

kegiatan Dana Penguatan Modal Lembaga Usaha Ekonomi Pedesaan (DPM LUEP) untuk pengendalian harga Gabah/Beras Petani yang didanai melalui alokasi APBN.

Lembaga Usaha Ekonomi Pedesaan (LUEP) adalah Lembaga yang berbadan hukum atau Badan Usaha di Pedesaan yang bergerak di bidang pembelian, pengolahan, pengemasan dan Pemasaran Gabah/Beras yang dapat berupa Koperasi Tani, Koperasi Unit Desa, Usaha Milik Perorangan atau Kolektif yang berintegrasi dengan kelompok tani/ gabungan kelompok tani.

Dana Penguatan Modal (DPM) disalurkan kepada LUEP dalam bentuk pinjaman tanpa bunga untuk pembelian Gabah/Beras dengan harga serendah-rendahnya sebesar Harga Pembelian Pemerintah (HPP). Dana tersebut selambat-lambatnya pada tanggal 15 Desember tahun yang bersangkutan LUEP wajib mengembalikan DPM sebesar dana yang diterima.

Pada tahun 2003 LUEP Kabupaten Karawang mendapat alokasi dana sebesar Rp2.000.000.000,00 untuk 15 peserta LUEP. Dari jumlah tersebut pada bulan Desember 2003 hanya dapat dikembalikan sebesar Rp1.676.000.000,00 sisanya sebesar Rp324.000.000,00 tidak bisa dilunasi oleh 4 peserta LUEP.

Pada Tahun 2004 Kabupaten Karawang kembali mendapat alokasi dana LUEP sebesar Rp1.500.000.000 untuk 11 peserta LUEP. Dari jumlah tersebut pada bulan Desember 2004 hanya dapat dikembalikan sebesar Rp1.150.000.000,00 dan terdapat tunggakan sebesar Rp350.000.000,00 yang terdapat pada 3 peserta LUEP.

Mutasi Piutang DPM – LUEP periode 1 Januari 2021 s.d 31 Desember 2021 adalah sebagai berikut:

- Saldo Piutang per 1 Januari 2021	Rp	151.817.367,00
- Koreksi awal	(Rp	0,00)
- Penerimaan Pembayaran Tahun 2021	(Rp	0,00)
Saldo Piutang DPM LUEP Tahun 2021	Rp	151.817.367,00
Penyisihan Piutang	Rp	151.817.367,00
Saldo Netto per 31/12/2021	Rp	0,00

Rincian lebih lanjut mengenai piutang DPM LUEP disajikan pada lampiran 4.4

4.5.1.1.2.3.5 PIUTANG HASIL SEWA BMD – KEMITRAAN BOT

Saldo Piutang Kemitraan senilai Rp13.349.999.998,00 adalah Piutang yang timbul karena adanya kerjasama Pemerintah Kabupaten Karawang dengan pihak ketiga tentang pengelolaan Pasar.

Dalam kurun waktu dari tahun 2009 s/d 2021 ada 6 Perjanjian Kerjasama dengan Pihak Ketiga dalam pengelolaan pasar yaitu:

1 PT. ADITYA LAKSANA SEJAHTERA

PT Aditya Laksana Sejahtera mempunyai hak untuk membangun dan mengelola Pasar Cikampek I dengan kewajiban menyeter hak retribusi dan sewa lahan Rp300.000.000,00 dan Pembayaran royalti Rp400.000.000,00 pertahun. PT Aditya Laksana Sejahtera tidak membayar kewajibannya sama sekali dan berdasarkan kajian yang dilakukan oleh BPKP Perwakilan Provinsi Jawa Barat atas dasar permintaan dari Bagian Perekonomian Sekretariat Daerah dengan nomor surat 900/3460-Ek tanggal 16 Juli 2014 menjadikan piutang atas PT Aditya Laksana Sejahtera sampai dengan 2014 menjadi Rp2.700.000.000,00.

Pada tahun 2016 dibuatkan Berita Acara Kesepakatan Bersama antara Ir. Hanafi selaku kepala Dinas Perindustrian, Perdagangan dan Pasar dengan drg. Hj, Henny Haddade di Notaris Teguh Payitno dimana PT. Aditya Laksana Sejahtera menyetujui jumlah pembayaran untuk tunggakan kepada Pemerintah Daerah Kabupaten Karawang sebesar Rp2.700.000.000,00. Pada Tahun 2016 telah dibayar untuk piutang tersebut sejumlah Rp2.000.000.000,00 oleh PT. Celebes Natural Propertindo sehingga sisa piutang tersebut sebesar Rp700.000.000,00 dan sampai dengan Tahun 2021 ini tidak ada pembayaran Piutang, sehingga Piutang per 31 Desember 2021 adalah Rp 700.000.000,00.

2. PT. Celebes Natural Propertindo

Perjanjian Kerjasama Pemerintah Daerah Kabupaten Karawang dengan PT. Aditya Laksana Sejahtera mengenai kerjasama investasi pengelolaan pasar Cikampek I di berakhir di Tahun 2015. Lalu pada 10 Desember 2015 Pemerintah Kabupaten Karawang bekerjasama dengan Celebes Natural Propertindo untuk pengelolaan pasar Cikampek I dengan dituangkan pada Perjanjian Kerjasama nomor 073/6152-Indagtamben/2015 dan Nomor 01/PKS/Dir-CNP/XII/2015 tanggal 10 Desember 2015. Pada perjanjian tersebut disebutkan bahwa PT Celebes berkewajiban membayar kontribusi PAD sebesar Rp700.000.000,00 per tahun.

Saldo Awal Tahun 2021, Kewajiban PT. Celebes sebesar Rp3.370.000.000,00 ditambah target Tahun 2021 sebesar Rp700.000.000,00, PT. Celebes memiliki total kewajiban sebesar Rp4.070.000.000,00. Dari Total Kewajiban tersebut, PT. Celebes melakukan pembayaran kewajiban di tahun 2021 sebesar Rp30.000.000,00 sehingga saldo akhir piutang tahun 2021 sebesar Rp4.040.000.000,00.

3. PT. Senjaya Rejeki Mas

Berdasarkan Perjanjian Kerjasama Nomor: 073/1404/Pemb dan 003A/PKS/Dir/SRM/2010 tanggal 14 April 2010, antara pemerintah Kabupaten Karawang dengan PT Senjaya Rejeki Mas tentang Perjanjian Pembangunan Pasar Dengan Pola BOT untuk Pasar Johar dan dilaksanakan addendum perjanjian kerjasama Nomor 073/4673-Huk/2015 dan Nomor 020/ADD-KRW/DirOps-SRM/VII/2015 antara Pemerintah Kabupaten Karawang dengan PT Senjaya Rejeki Mas, maka Pihak Kedua memiliki kewajiban untuk membayar kontribusi dengan nilai atau jumlah secara proporsional dari sebesar Rp775.000.000,00 per tahun dan berlaku mulai tahun 2012. Pada awal tahun 2021, PT. Senjaya Rejeki Mas memiliki saldo hutang sebesar Rp2.146.499.998,00 sehingga selama tahun 2021 PT. Senjaya Rejeki Mas memiliki kewajiban untuk membayar kontribusi sebesar Rp2.921.499.998,00 Sampai dengan 31 Desember 2021, PT. Senjaya Rejeki Mas melakukan pembayaran sebesar Rp291.500.000, sehingga sampai dengan 31 Desember 2021 mempunyai hutang pada Pemerintah Kabupaten Karawang sebesar Rp2.629.999.998,00.

4. PT. Inspirasi Jelas Itqoni

Berdasarkan Perjanjian Kerjasama Nomor : 073/3365-HUK-09/ I-3 /IJI/IX/2010 tanggal 3 September 2010 antara pemerintah Kabupaten karawang dengan PT Inspirasi Jelas Itqoni maka pihak kedua memiliki kewajiban untuk membayar kontribusi sebesar Rp500.000.000/tahun sejak beroperasinya pasar Plaza Cikampek II.

Tanggal efektif pembayaran kontribusi kepada pemerintah Daerah Kabupaten Karawang adalah sesuai dengan perjanjian kerjasama antara Pemerintah kabupaten Karawang dengan PT IJI tentang kerjasama investasi pembangunan pasar Cikampek II dengan pola Bangun Guna Serah bahwa tanggal efektif pengelolaan adalah sejak tanggal ditandatanganinya Berita Acara Selesaiannya Pekerjaan Pembangunan Pasar Cikampek II oleh para pihak.

Berita Acara Serah Terima Pekerjaan Pembangunan Pasar Cikampek II adalah pada hari Senin 17 Pebruari tahun 2014 sehingga kewajiban kontribusi kepada Pemerintah Kabupaten Karawang secara utuh bisa dilaksanakan sesuai dengan tanggal tersebut.

Untuk target tahun 2013 belum dapat dilaksanakan secara utuh pengenaannya hal ini dikarenakan pada tahun 2013 belum diadakan Berita Acara Serah terima pekerjaan pembangunan Pasar Cikampek II tetapi pada kenyataannya dilapangan bangunan Kios sudah mulai diisi oleh pemilik kios, itupun hanya sebagian kecil kurang lebih terisi 30 kios pada akhir tahun yaitu bulan Desember Tahun 2013, sehingga pengenaan targetnya hanya sebesar satu bulan saja yaitu pengenaan bulan Desember 2013 dengan penghitungan target total pertahun sebesar Rp500.000.000,00 dibagi 12 bulan sehingga menghasilkan angka target perbulannya sebesar Rp41.667.000,00 untuk tahun 2013.

Pada awal tahun 2021, PT. IJI memiliki saldo hutang sebesar Rp3.340.000.000,00, sehingga Pada Tahun 2021, PT. IJI memiliki kewajiban untuk membayar Kotribusi PAD sebesar Rp3.840.000.000,00 dan pada tahun 2021 PT. IJI tidak ada melakukan pembayaran, sehingga saldo akhir hutang PT. IJI adalah sebesar Rp3.840.000.000,00

5. PT. Barokah Putra Delapan

Berdasarkan Perjanjian Kerjasama Nomor : 510.15/666/Pasar/ 067/BPD.PKS/VII/2020 tanggal 19 Juli 2020 antara pemerintah Kabupaten karawang dengan PT Barokah Putra Delapan maka pihak kedua memiliki kewajiban untuk membayar kontribusi sebesar Rp270.000.000/tahun.

Pada Awal Tahun 2021 PT Barokah memiliki utang sebesar Rp270.000.000,00 dan selama tahun 2021 mempunyai kewajiban membayar sebesar Rp.540.000.000 dan tidak ada pembayaran, sehingga saldo akhir hutang PT. Barokah tahun 2021 sebesar Rp540.000.000,00

6. PT. Visi Indonesia Mandiri

Berdasarkan Perjanjian Kerjasama Nomor : 073/2815/KSM/022/VIM-PKS/V/2020 tanggal 27 Mei 2020 antara Pemerintah Kabupaten Karawang dengan PT. Visi Indonesia Mandiri yang menyatakan bahwa Pihak Kedua (PT. Visi Indonesia Mandiri) memiliki kewajiban untuk membayar kontribusi tahunan sebesar Rp800.000.000,00.

Pada Awal Tahun 2021 PT Visi Indonesia Mandiri memiliki utang sebesar Rp800.000.000,00 dan selama tahun 2021 mempunyai kewajiban membayar sebesar Rp1.600.000.000 dan tidak ada pembayaran, sehingga saldo akhir hutang PT. Barokah tahun 2021 sebesar Rp1.600.000.000,00

Mutasi saldo perhitungan piutang kemitraan adalah sebagai berikut :

Tabel 4.5.1.1.2.3.5
Rincian Piutang Kemitraan
per 31 Desember 2021

(dalam rupiah)

NO	URAIAN	PIUTANG S.D 2020	TARGET 2021	PEMBAYARAN 2021	PIUTANG S.D 2021
1	PT. ALS	700.000.000,00	0,00	0,00	700.000.000,00
2.	PT. CNP	3.370.000.000,00	700.000.000,00	30.000.000,00	4.070.000.000,00
3.	PT. IJI	3.340.000.000,00	500.000.000,00	0,00	3.840.000.000,00
4.	PT. SRM	2.146.499.998,00	775.000.000,00	291.500.000,00	2.629.999.998,00
5.	PT. BPD	270.000.000,00	270.000.000,00	0,00	540.000.000,00
6.	PT. VIM	800.000.000,00	800.000.000,00	0,00	1.600.000.000,00
	JUMLAH	10.626.499.998,00	3.045.000.000,00	321.500.000,00	13.349.999.998,00

Berdasarkan umurnya piutang kemitraan dilakukan penyisihan sebesar Rp11.659.643.748,00 sehingga nilai realisasi bersih piutang kemitraan adalah sebesar Rp1.690.356.250,00

Rincian lebih lanjut mengenai piutang Kemitraan disajikan pada lampiran 4.5

4.5.1.1.2.3.6 PIUTANG HASIL SEWA BMD – TANAH BENGKOK

Piutang Retribusi Sewa tanah eks-Bengkok dan Ruko adalah piutang pada tahun 2017, 2018, 2019, 2020 dan 2021 yang masih tersisa atas penyewaan tanah milik pemerintah Kabupaten Karawang kepada para penggarap. Saldo akhir tahun 2020 senilai Rp86.978.498,00 pada tahun 2021 terdapat koreksi saldo awal sebesar (Rp585.000,00), sehingga nilai saldo awal Piutang Retribusi Sewa Tanah eks-Bengkok dan Ruko menjadi Rp86.393.498,00. Selama tahun 2021 ada penambahan sebesar Rp777.808.050,00 dan telah dibayar pada tahun 2021 senilai Rp793.918.424,00 sehingga nilai piutang retribusi sewa tanah bengkok dan ruko per 31 Desember 2021 adalah sebesar Rp70.283.124,00.

Rincian lebih lanjut mengenai piutang Kemitraan disajikan pada lampiran 3.2

4.5.1.1.2.3.7 PIUTANG DENDA RETRIBUSI

Piutang Denda Retribusi adalah Denda keterlambatan pembayaran Retribusi oleh Wajib Retribusi atas izin yang terbit pada Tahun anggaran 2014 yang dikelola oleh Badan Penanaman Modal dan Pelayanan Terpadu namun sampai dengan 31 Desember 2021 belum dilunasi oleh Wajib Retribusi dengan uraian sebagai berikut :

Tabel 4.5.1.1.2.3.7
Rincian Piutang Denda Retribusi
per 31 Desember 2021

(dalam rupiah)

Uraian	Saldo awal TA 2021	Koreksi Saldo Awal 2021	Pembayaran TA 2021	Saldo Akhir TA 2021
Piutang denda IMB	245.232.787,00	0,00	0,00	245.232.787,00
Piutang denda HO	32.811.454,00	0,00	0,00	32.811.454,00
Piutang denda Trayek	245.000,00	0,00	0,00	245.000,00
JUMLAH	278.289.241,00	0,00	0,00	278.289.241,00

Rincian lebih lanjut mengenai piutang Denda Retribusi disajikan pada lampiran 4.6

4.5.1.1.2.3.8 PIUTANG PENDAPATAN RETRIBUSI PELAYANAN TEMPAT REKREASI DAN OLAHRAGA

Piutang Pendapatan Retribusi Pelayanan Tempat Rekreasi dan Olahraga adalah piutang yang terjadi karena kekurangan setor penerimaan pada tahun 2021 atas pendapatan retribusi tempat rekreasi di Objek wisata Pantai Pakis, Obyek wisata Pantai Samudra Baru dan Obyek wisata Pantai Sedari karena, dengan rincian nilai sebagai berikut :

1. Pantai Pakis	Rp	43.146.000,00
2. Pantai Samudra Baru	Rp	3.047.000,00
3. Pantai Sedari	Rp	8.733.000,00
Total	Rp	54.926.000,00

4.5.1.1.2.3.9 PIUTANG DANA BAGI HASIL PROVINSI JAWA BARAT

Berdasarkan Keputusan Gubernur Jawa Barat Nomor 973/Kep.115-Bapenda/2022 tanggal 14 Maret 2022 tentang Kurang/Lebih Salur Bagi Hasil Pajak Daerah Provinsi Jawa Barat per 31 Desember 2021 kepada Pemerintah Daerah Kabupaten/Kota, maka untuk Kabupaten Karawang, saldo Bagi Hasil Daerah dari Provinsi yang belum disalurkan adalah sebagai berikut :

1. DBH PKB	Rp	6.559.057.440,00
2. DBH BBNKB	Rp	7.868.052.840,00
3. DBH PBBKB	Rp	11.538.864.758,00

4. DBH PAP	Rp	228.128.900,00
5. DBH PAJAK ROKOK	Rp	0,00
JUMLAH	Rp	26.194.103.938,00

4.5.1.1.3 Belanja di Bayar Dimuka

Akun belanja Dibayar Dimuka merupakan pengeluaran biaya tahun 2021 atau tahun sebelumnya yang belum menjadi beban pada periode TA 2021 dan masih memiliki manfaat bagi Pemerintah Kabupaten Karawang setelah tanggal pelaporan. Saldo Belanja di Bayar Dimuka per 31 Desember 2021 dan 31 Desember 2020 sebesar Rp519.870.077,82 dan Rp911.028.603,83 Rincian lebih lanjut dapat dilihat pada tabel berikut.

Tabel 4.5.1.1.3
Belanja Dibayar Dimuka
per 31 Desember 2021

(dalam rupiah)

NO	Uraian	Nilai Belanja	Per 31 Desember 2021	
			Sudah Jatuh Tempo	Belum Jatuh Tempo
1	Asuransi Kesehatan Non PNS-DLHK	0	-	35.676.780,00
2	Asuransi Barang Milik Daerah – BPKAD	199.212.189,00	23.220.700,95	175.991.487,73
4	Asuransi Kecelakaan Non PNS – DPUPR	73.200.000,00	54.950.136,99	18.249.863,01
5	Asuransi Kesehatan Non PNS - DPUPR	36.600.000,00	27.475.068,49	9.124.931,51
6	Asuransi Barang Milik Daerah – Setda	316.877.846,00	36.050.830,62	280.827.015,57
	Jumlah	661.566.815,00	141.696.737,05	519.870.077,82

Rincian lebih lanjut perhitungan beban dibayar dimuka tahun 2021 dengan pendekatan biaya disajikan pada lampiran 5.

4.5.1.1.4 Bagian Lancar Tuntutan Ganti Rugi

Selain Piutang tersebut di atas, terdapat piutang bagian lancar tuntutan ganti rugi dengan Saldo per 31 Desember 2021 dan 31 Desember 2020 sebesar Rp1.425.758.244,89 dan Rp1.478.935.326,22. Sesuai Buletin Teknis KSAP Nomor 6 yang mengatur tentang Akuntansi Piutang bahwa Piutang Ganti Rugi yang jatuh tempo dalam tahun berjalan dan yang akan ditagih 12 (dua belas) bulan berikutnya berdasarkan surat ketetapan penyelesaian yang telah ditetapkan disajikan sebagai aset Lancar..

Uraian Mutasi Bagian lancar Tagihan Ganti Rugi adalah:

Saldo Awal 1 Januari 2021	Rp	1.478.935.326,22.
Reklasifikasi dari Aset Lainnya TGR jth tempo 2022	Rp	270.089.666,67
Pembayaran selama Tahun 2021	(Rp)	323.266.748,00)
Saldo akhir bagian lancar TGR tahun 2021	Rp	1.425.758.244,89

Reklasifikasi dari Aset lainnya TGR perlu dilakukan ke bagian lancar TGR dikarenakan tagihan AS berakhir sampai dengan bulan mei 2023 maka aset lainnya TGR terhitung dari januari 2022 sampai desember 2022 disajikan ke dalam bagian lancar TGR, dengan perhitungan sebagai berikut :

$$\begin{aligned}
 \text{Januari 2022 - Desember 2022} &= 12 \text{ bulan} \\
 &= \frac{12 \text{ bulan}}{\text{masa tagihan}} \times \text{Jumlah Tagihan TGR} \\
 &= \frac{12}{36} \times \text{Rp } 810.269.000
 \end{aligned}$$

= Rp270.089.666,67

Rincian lebih lanjut tentang bagian lancar TGR disajikan pada lampiran 6.

4.5.1.1.1 Persediaan

Saldo Persediaan per 31 Desember 2020 dan 31 Desember 2021 adalah sebesar Rp.47.238.962.045,21 dan Rp. 187.443.626.625,56 Rincian lebih lanjut dapat dilihat pada tabel berikut:

Tabel 4.5.1.1.5
Persediaan per Jenis Akun
Per 31 Desember 2020 dan 31 Desember 2021

(dalam rupiah)

No	Persediaan	Tahun 2021	Tahun 2020
1	Alat Tulis Kantor	2.622.702.448,79	2.381.262.911,91
2	Obat	33.644.869.843,65	35.635.387.121,06
3	Cetakan	7.309.124.484	1.599.750.389,00
4	Persediaan Dokumen/Administrasi Tender	1.017.000	5.346.708.072,50
5	Alat/Bahan Kegiatan Kantor Lainnya	529.000	0,00
6	Peralatan Listrik	94.733.740	150.502.016,10
7	Perlengkapan Dinas	291.851.000	542.799.618,00
8	Peralatan Kebersihan	396.946.725,35	166.772.545,00
9	Obat – obatan lainnya	5.908.959.363,36	0
10	Barang yang akan diserahkan pada pihak ketiga	133.070.027.323,71	1.383.547.995,50
11	Bahan Bangunan dan Konstruksi	46.887.874	0,00
12	Suku Cadang Alat Laboratorium	4.022.904.661	0,00
13	Natura & Pakan Lainnya	33.273.161,70	32.231.376,14
	JUMLAH	187.443.626.625,56	47.238.962.045,21

Untuk Persediaan berupa Barang Yang Akan Diserahkan kepada Masyarakat/Pihak Ketiga adalah Pembangunan PJU pada Dinas PRKP dan Buffer Stock untuk Bencana di BPBD.

Selain persediaan tersebut diatas Dinkes mendapatkan Drop Barang dari Kemenkes Berupa Vaksin diantaranya Coronavac 2 Dosis sebanyak 111.028 Dosis, Moderna 10 Dosis sebanyak 90 Dosis, Sinopharm I Vial @ 1 Dosis (Hibah UEA) sebanyak 20 Dosis

Dan terdapat juga persediaan using /Expire (tidak dapat digunakan lagi) senilai Rp 8.426.401.488,65,00 yang terdiri dari :

Tabel 4.5.1.1.5.1
Persediaan Usang
Per 31 Desember 2021

(dalam rupiah)

No	SKPD	Jenis Persediaan	Nilai
1	Dinas Perhubungan	Cetakan	655.197.400,00
2.	Dinas Kesehatan	Obat Obatan	56.990.348,00
3.	RSUD	Obat Obatan	11.387.712,00
	Jumlah		723.575.460,00

Rincian lebih lanjut mengenai Persediaan disajikan pada lampiran 7

4.5.1.1 Investasi Jangka Panjang

Investasi Jangka Panjang merupakan investasi permanen berupa penyertaan modal pemerintah daerah dengan tujuan tidak dimaksudkan untuk diperjualbelikan, tetapi untuk mendapatkan deviden dan/atau pengaruh yang signifikan dalam jangka panjang.

Nilai Investasi Jangka panjang Pemerintah Kabupaten Karawang per 31 Desember 2021 dan 31 Desember 2020 adalah sebesar Rp 167.782.448.018,33 dan Rp 151.957.196.256,21 terdiri dari Investasi Non Permanen dan Investasi Permanen.

4.5.1.1.1 Investasi Jangka Panjang Non Permanen

Investasi Non Permanen per 31 Desember 2021 dan 31 Desember 2020 sebesar Rp 5.053.770.776,30 dan Rp. 4.939.412.547,30 merupakan Investasi Dalam Dana Bergulir yang dapat direalisasikan (*Net Realizable Value*).

Maksud dan tujuan dana bergulir adalah upaya Pemerintah Kabupaten Karawang dalam rangka pemberdayaan ekonomi masyarakat, khususnya dalam meningkatkan dan mengembangkan usaha kecil/mikro dan koperasi melalui penyediaan permodalan yang murah dan mudah.

Dana Bergulir pemerintah Kabupaten Karawang dikelola oleh 3 SKPD yaitu Dinas Koperasi dan UKM, Dinas Pemberdayaan Masyarakat dan Desa dan Bagian Perekonomian Sekretariat Daerah.

Investasi dalam Dana Bergulir yang terdiri dari Dana Bergulir, Dana Bergulir diragukan tertagih, dan Dana Bergulir yang dapat direalisasikan (*Net Realizable Value*) adalah sebagai berikut:

Tabel 4.5.1.2.1
Tabel Dana Bergulir
per 31 Desember 2021

(dalam rupiah)

NO	DINAS	JUMLAH DANA BERGULIR	JUMLAH DIRAGUKAN	NRV
1	Dinas Koperasi dan UKM	5.994.209.000,00	5.994.209.000,00	0,00
2	DPMD	1.752.898.976,30	292.131.900,00	1.460.767.076,30
3	Bag. Perekonomian Setda	5.000.000.000,00	1.406.996.300,00	3.593.003.700,00
	JUMLAH	12.747.107.976,30	7.693.337.200,00	5.053.770.776,30

Dana Bergulir pada Dinas Koperasi mulai digulirkan pertama kali pada Tahun 2003 sampai dengan Tahun 2008. Dari Tahun terakhir digulirkan sampai dengan Tahun 2014 ini Dinas Koperasi dan UKM hanya menunggu setoran Dana Bergulir yang telah digulirkan pada masyarakat. Terdapat saldo di Bank Bukopin nomor Rekening 1000815-230 pertanggal 31 Desember 2021 sebesar Rp13.830.724,35 dan di Bank BRI nomor rekening 011601000456309 per tanggal 31 Desember 2021 sebesar Rp. 20.300.000,00.

Dana Bergulir pada Dinas Pemberdayaan Masyarakat dan Desa berupa penyaluran dan perkembangan dana bergulir Program Pengembangan Kecamatan (PPK) Matching grand berdasarkan Surat Keputusan Bupati Nomor: 142/2059/SPM tanggal 25 Juni 2003 Tentang Petunjuk Pelaksanaan Penyaluran dan Pencairan Dana PPK Phase II Dana APBD (Matching Grant). Sampai 31 Desember 2021 Net Realizable Value (NRV) perguliran dana pada UPK Tirtamulya sebesar Rp1.460.767.076,30.

Investasi PEM merupakan titipan pemda yang ditempatkan dalam bentuk rekening khusus pada rupa rupa pasiva sejak tahun 2007, dimana PT LKM yang dahulu PD PK dan BPR BKPD Cilamaya bertindak sebagai penyalur dan penerima cicilan kredit sehingga secara substansi, PEM merupakan investasi non Permanen karena :

1. Dana tersebut merupakan dana untuk pemberdayaan ekonomi masyarakat bagi pengembangan industri kecil, usaha kecil dan koperasi yang bisa digulirkan kembali.
2. Dalam pengelolaannya, lembaga keuangan tidak dapat bertindak sewenang-wenang dalam menetapkan kebijakan atas. dana PEM tersebut harus sesuai dengan Peraturan Bupati Nomor 8 Tahun 2007 tentang Petunjuk Teknis Pelaksanaan Program Pemberdayaan Ekonomi Masyarakat Kabupaten Karawang.

Sampai 31 Desember 2021 Nilai Realisasi Bersih perguliran dana PEM 2021 sebesar Rp 3.593.003.700,00 yang tersebar di 9 Lembaga cabang PT LKM dan 1 PD.BPR BKPD Cilamaya.

Rincian lebih lanjut disajikan pada lampiran 8,9,10.a dan 10.b

4.5.1.2.2. Investasi Permanen

Investasi permanen per 31 Desember 2021 dan 31 Desember 2020 sebesar Rp 161.545.350.270,46 dan Rp 147.017.783.708,91. Nilai investasi permanen adalah bagian Pemerintah Daerah Kabupaten Karawang atas penyertaan modalnya kepada Perusahaan Daerah dan Lumbung Desa Modern.

Penyertaan modal adalah jumlah yang dibayar oleh Pemerintah Daerah Kabupaten Karawang kepada badan usaha milik daerah maupun badan usaha milik pemerintah daerah lainnya, dimana Pemerintah Daerah memiliki kepentingan yang dinyatakan dalam perjanjian. Metode penilaian saldo penyertaan modal Pemerintah Daerah Karawang disajikan dengan menggunakan metode biaya dan metode ekuitas sesuai dengan besarnya kepemilikan atau tingkat pengaruh terhadap Perusahaan Daerah dimaksud. Penyertaan modal pemerintah daerah per 31 Desember 2021 terdiri dari:

Tabel 4.5.1.2
Total Penyertaan Modal
per 31 Desember 2021 dan 31 Desember 2020

(dalam rupiah)

No	BUMD	Tahun 2021	Tahun 2020
1.	Bank Jabar Cabang Karawang	18.415.717.700,00	18.415.717.700,00
2.	PT LKM Kab. Karawang	3.967.157.842,75	(2.391.904.040,20)
3.	PD BPR BKPD Cilamaya	12.727.296.389,28	14.421.239.689,49
4.	PDAM	94.444.315.536,43	96.788.323.492,62
5.	PD Aneka Jasa dan Perdagangan Persada	0,00	0,00
6.	PD Petrogas Persada	31.882.004.301,00	19.675.462.817,00
7.	PD Agro Persada	0,00	0,00
8.	Lumbung Desa Modern	108.858.501,00	108.944.050,00
	JUMLAH	161.545.350.270,46	147.017.783.708,91

Semua penyajian investasi permanen Pemerintah Kabupaten Karawang kecuali penyertaan modal pada Bank Jabar Banten Cabang Karawang dinilai berdasarkan metode ekuitas.

Nilai Penyertaan modal Pemerintah Kabupaten Karawang Tahun 2020 pada PD Perkreditan Kecamatan, dan PT BPR Karawang Jabar dan PDAM Tirta Tarum belum berdasarkan Laporan Hasil Pemeriksaan oleh Kantor Akuntan Publik.

Nilai penyertaan pada PD Petrogas Persada berdasarkan laporan Akuntan Independen KAP Asep Rahmansyah Manshur & Suharyono atas Penggunaan Modal PD Petrogas Persada Karawang.

PD Aneka Jasa dan Perdagangan Persada Karawang serta PD Agro Persada sudah tidak beroperasi lagi sejak Tahun 2006. Nilai penyertaan pada dua perusahaan daerah tersebut berdasarkan Laporan Hasil Evaluasi oleh Inspektorat Kab. Karawang No.700/43.LHE/B/Insp tanggal 29 Maret 2010.

PD Agro Persada Karawang adalah Badan Usaha Milik Daerah (BUMD) Pemerintah Kabupaten Karawang, yang didirikan berdasarkan Peraturan Daerah Kabupaten Karawang Nomor 10 Tahun 2003. Perusda ini mulai beraktivitas pada tahun 2004 melalui Keputusan Bupati Karawang Nomor : 539/Kep.666-Huk/2004 tanggal 22 Nopember 2004 tentang Pengangkatan Direksi/Manajer dan Tenaga Administrasi Pada perusahaan Daerah Agro Persada Kabupaten Karawang, dengan susunan direksi sebagai berikut :

1. Direktur Utama : Iman Hilman
2. Direktur Keuangan & Administrasi : Cosmas Benny Husodo
3. Direktur Operasional : Harlan P. Astadipura

Untuk mengawasi kegiatan PD Agro Persada Karawang, pada tanggal 02 Pebruari 2005 dibentuk Dewan Pengawas berdasarkan Surat Keputusan Bupati Karawang nomor

690.05/Kep.040-Huk/2005 tentang Personalia Dewan Pengawas Perusahaan Daerah Agro Persada Karawang.

Modal Dasar PD. Agro Persada Karawang ditetapkan dalam Perda sebesar Rp10.500.000.000,00 (sepuluh milyar lima ratus juta rupiah) dan modal yang telah disetorkan oleh pemilik mencapai Rp705.000.000,00 atau 6,71% dari modal dasar dengan perincian sbb:

- Modal kerja : Rp 500.000.000,00
- Bantuan Gaji : Rp 105.000.000,00
- Pengadaan Sarana-Prasarana : Rp 100.000.000,00

Kegiatan usaha yang telah dilaksanakan meliputi : perdagangan di bidang agro, agro industry jasa, alat dan mesin pertanian serta budidaya pertanian. Namun dalam perjalanan usahanya, kegiatan-kegiatan tersebut tidak memberikan hasil, sehingga perusahaan mengalami kerugian.

Berdasarkan hasil evaluasi Perusahaan Daerah oleh Inspektorat Kabupaten Karawang nomor 700/43/LHE/B/Insp, tanggal 29 Maret 2010 Kabupaten Karawang tahun 2010, disebutkan bahwa Bupati menimbang untuk melakukan efisiensi dan rasionalisasi PD. Aneka Jasa dan Perdagangan Persada Karawang dan PD. Agro Persada Karawang dengan membubarkan Dewan Pengawas melalui Keputusan Bupati Karawang Nomor : 539/Kep.443-Huk/2006 tentang Pembubaran Dewan Pengawas PD. Petrogas Persada Karawang, PD. Agro Persada Karawang dan PD. Aneka Jasa dan Perdagangan Persada Karawang. Dengan adanya pembubaran Dewan Pengawas tersebut, mengakibatkan tidak adanya yang mengawasi, memeriksa dan mengesahkan Rencana Kerja dan Anggaran Perusahaan selanjutnya.

Dalam perjalanan usahanya, PD. Agro Persada Karawang kemudian digabungkan dengan PD. Aneka Jasa dan Perdagangan Persada Karawang melalui Keputusan Bupati Karawang nomor : 539/Kep.442-Huk/2006 tentang Penggabungan kegiatan operasional usaha Perusahaan Daerah Agro Persada Karawang dan Perusahaan Daerah Aneka Jasa dan Perdagangan Persada Karawang dengan mengangkat Sdr. Ir. Iman Hilman, MM sebagai pelaksana tugas (Plt) Direksi PD Agro Karawang dan PD Agro Persada Karawang melalui Keputusan Bupati Karawang, Nomor : 539/Kep.342-Huk/2006, tanggal 19 Mei 2006. Kemudian, Perusda hasil penggabungan tersebut melakukan joint venture dengan PT. Varia Karya Nusantara dengan membentuk perusahaan baru yaitu PT. Aneka Karya Sarana, sesuai dengan nota kesepakatan nomor : 22/SPK/APK-OPS/V/06 dan nomor : 02/VKN-BUMD/MoU/V/06, tanggal 19 Mei 2006 dengan struktur permodalan sebesar 20 % untuk PD Agro Persada Karawang dan PD. Aneka Jasa dan Perdagangan Persada Karawang dan 80 % untuk PT. Varia Karya dan selanjutnya didirikan atas dasar akta Notaris Hj. Ida Rosida.

Dalam hasil evaluasi Perusahaan Daerah oleh Inspektorat Kabupaten Karawang tanggal 29 Maret 2010 tersebut, disebutkan juga bahwa berdasarkan laporan pertanggungjawaban Plt. Direksi PD. Agro Persada dan Aneka Jasa dan Perdagangan Persada Karawang Tahun Anggaran 2005-2006 dalam Rapat umum Pemegang Modal Tahun 2007 menunjukkan bahwa Direksi PD. Agro Persada Karawang dan PD. Aneka Jasa dan Perdagangan Persada Karawang hanya menyampaikan laporan pertanggungjawaban Tahun Anggaran 2005 dan Periode Januari-Juni 2006. Dengan demikian setelah bulan Juni 2006, perusahaan sudah tidak melakukan aktivitas usaha. Dan dalam perjalanan usahanya, berdasarkan hasil evaluasi Inspektorat tersebut, bahwa secara terus-menerus perusda dimaksud mengalami kerugian sebesar Rp 704.000.000,00 dengan rincian : Rp389.990.675 (tahun 2005) dan Rp314.009.325 (tahun 2006).

Perusahaan joint venture tersebut belum melaksanakan kegiatan usahanya dan sejak pembentukan perusahaan joint venture tersebut, para Direksi dan Karyawan sulit ditemui (tidak ada di tempat).

Berdasarkan Laporan Akuntan Independen Asep Rahmansyah Manshur & Suharyono Atas Penerapan Prosedur Yang Disepakati Atas efisiensi dan efektifitas Sumber dan Penggunaan Modal Sesuai dengan Perundang-undangan Yang Berlaku PD. Aneka Jasa Dan Perdagangan, Dikarenakan Perusahaan sudah tidak ada aktivitas sampai dengan Tahun 2017, Neraca Per 31 Juli 2017 jumlah Aktiva maupun Passiva adalah 0 (nol) rupiah.

PD. Aneka Jasa dan Perdagangan Persada Karawang adalah Badan Usaha Milik Daerah (BUMD) Pemerintah Kabupaten Karawang, yang didirikan berdasarkan Peraturan Daerah Kabupaten Karawang Nomor 11 Tahun 2003. Perusda ini mulai beraktivitas pada tahun 2004 melalui Keputusan Bupati Karawang Nomor : 539/Kep.396A-Huk/2004 tanggal 27 April 2004 tentang Pengangkatan Direksi/Manajer dan Tenaga Administrasi Pada perusahaan Daerah Aneka Jasa dan Perdagangan Kabupaten Karawang, dengan susunan Direksi sebagai berikut :

1. Direktur Utama : Dr. Eko Rahmat Riyadi
2. Direktur Keuangan : Hedi Rahardja Sukarsa

3. Direktur Operasi : Hendra Mulya
4. Direktur pemasaran : Ahmad Zaenudin Zain

Untuk mengawasi kegiatan PD Aneka Jasa dan Perdagangan Persada Karawang, pada tanggal 8 Juli 2004 dibentuk Dewan Pengawas berdasarkan Surat Keputusan Bupati Karawang nomor 539/Kep.514-Huk tentang Personalia Dewan Pengawas Perusahaan Daerah Aneka Jasa dan Perdagangan Persada Karawang.

Kegiatan usaha yang telah dilaksanakan meliputi :Properti, Farmasi, Perdagangan umum dan jasa, perbengkelan, percetakan dan pariwisata. Namun dalam perjalanan usahanya, kegiatan-kegiatan tersebut tidak memberikan hasil, sehingga perusahaan mengalami kerugian.

Berdasarkan hasil evaluasi Perusahaan Daerah oleh Inspektorat Kabupaten Karawang nomor 700/43/LHE/B/Insp, tanggal 29 Maret 2010 Kabupaten Karawang tahun 2010, disebutkan bahwa Bupati menimbang untuk melakukan efisiensi dan rasionalisasi PD. Aneka Jasa dan Perdagangan Persada Karawang dan PD. Agro Persada Karawang dengan membubarkan Dewan Pengawas melalui Keputusan Bupati Karawang Nomor : 539/Kep.443-Huk/2006 tentang Pembubaran Dewan Pengawas PD. Petrogas Persada Karawang, PD. Agro Persada Karawang dan PD. Aneka Jasa dan Perdagangan Persada Karawang. Dengan adanya pembubaran Dewan Pengawas tersebut, mengakibatkan tidak adanya yang mengawasi, memeriksa dan mengesahkan Rencana Kerja dan Anggaran Perusahaan selanjutnya.

Dalam perjalanan usahanya, PD. Aneka Jasa dan Perdagangan Persada Karawang kemudian digabungkan dengan PD. Agro Persada Karawang melalui Keputusan Bupati Karawang nomor : 539/Kep.442-Huk/2006 tentang Penggabungan kegiatan operasional usaha Perusahaan Daerah Agro Persada Karawang dan Perusahaan Daerah Aneka Jasa dan Perdagangan Persada Karawang dengan mengangkat Sdr. Ir. Iman Hilman, MM sebagai pelaksana tugas (Plt) Direksi PD Agro Karawang dan PD Agro Persada Karawang melalui Keputusan Bupati Karawang, Nomor : 539/Kep.342-Huk/2006, tanggal 19 Mei 2006. Kemudian, Perusda hasil penggabungan tersebut melakukan joint venture dengan PT. Varia Karya Nusantara dengan membentuk perusahaan baru yaitu PT. Aneka Karya Sarana, sesuai dengan nota kesepakatan nomor: 22/SPK/APK-OPS/V/06 dan nomor : 02/VKN-BUMD/MoU/V/06, tanggal 19 Mei 2006 dengan struktur permodalan sebesar 20 % untuk PD Agro Persada Karawang dan PD. Aneka Jasa dan Perdagangan Persada Karawang dan 80 % untuk PT. Varia Karya dan selanjutnya didirikan atas dasar akta Notaris Hj. Ida Rosida.

Dalam hasil evaluasi Perusahaan Daerah oleh Inspektorat Kabupaten Karawang tanggal 29 Maret 2010 tersebut, disebutkan juga bahwa berdasarkan laporan pertanggungjawaban Plt. Direksi PD. Agro Persada dan Aneka Jasa dan Perdagangan Persada Karawang Tahun Anggaran 2005-2006 dalam Rapat umum Pemegang Modal Tahun 2007 menunjukkan bahwa Direksi PD. Agro Persada Karawang dan PD. Aneka Jasa dan Perdagangan Persada Karawang hanya menyampaikan laporan pertanggungjawaban Tahun Anggaran 2005 dan Periode Januari-Juni 2006. Dengan demikian setelah bulan Juni 2006, perusahaan sudah tidak melakukan aktivitas usaha. Dan dalam perjalanan usahanya, berdasarkan hasil evaluasi Inspektorat tersebut, bahwa secara terus-menerus perusda dimaksud mengalami kerugian sebesar Rp 698.275.000,00 dengan rincian : Rp 694.237.400 (tahun 2005) dan Rp 4.037.600 (tahun 2006).

Perusahaan joint venture tersebut belum melaksanakan kegiatan usahanya dan sejak pembentukan perusahaan joint venture tersebut, para Direksi dan Karyawan sulit ditemui (tidak ada di tempat).

Berdasarkan Laporan Akuntan Independen Asep Rahmansyah Manshur & Suharyono bahwa PD. Aneka Jasa Dan Perdagangan sudah tidak ada aktivitas usaha samapi dengan Maret 2006 hal ini tertuang dalam neraca per 30 April 2020 bahwa baik jumlah Aktiva maupun Passiva adalah 0 (nol) rupiah.

PD. Petrogas Persada Karawang adalah Badan Usaha Milik Daerah (BUMD) Pemerintah Kabupaten Karawang, yang didirikan berdasarkan Peraturan Daerah Kabupaten Karawang Nomor 12 Tahun 2003. Perusda ini mulai beraktivitas pada tahun 2004 melalui Keputusan Bupati Karawang Nomor : 539/Kep.658-Huk/2004 tanggal 10 Nopember 2004 yang menetapkan sdr. Burhan Tela SMAN sebagai Direktur Utama dan sdr. Riki MP Hikmawan Warga Kusumah sebagai Direktur Operasional.

Pada tanggal 13 Desember 2005 dilaksanakan Rapat Umum Perusahaan Daerah Luar Biasa Petrogas dengan kesimpulan antara lain memberhentikan Direksi dan mengangkat sdr. Riki MP Hikmawan Warga Kusumah (mantan Direktur Operasional) sebagai Plt. Direksi PD. Petrogas Persada Karawang yang dituangkan kedalam Keputusan Bupati Karawang Nomor : 593/Kep.675-Huk/2005 tanggal 15 Desember 2005 tentang Pemberhentian dan Pengangkatan

Pt. Direksi Perusda Aneka Jasa dan Perdagangan Persada Karawang serta Perusda Petrogas Persada Karawang.

Pada tahun 2020 PT Pertamina Hulu Energi Offshore North West Java (PHE ONWJ), kontraktor di bawah pengawasan dan pengendalian SKK Migas, menandatangani Perjanjian Pengalihan dan Pengelolaan 10% *Participating Interest* (PI) pada Wilayah Kerja Offshore North West Java (ONWJ) dengan PT Migas Hulu Jabar ONWJ (MUJ ONWJ) sehingga pada tahun 2015 PD Petrogas Persada Karawang mendapat saham migas '*Participating Interest*' (PI) dari PT MUJ ONWJ. Berdasarkan Permen ESDM no 15 tahun 2015 tentang Pengelolaan Wilayah Kerja Migas Yang Akan Berakhir Kontrak Kerjasamanya, pasal 4 butir (3):

"BUMD dari daerah penghasil migas yang wilayahnya berbatasan langsung dengan Blok Migas memiliki hak untuk mendapatkan Participating Interest".

Dimana total saham yang diterima oleh PD Petrogas Persada Karawang dari PT MUJ ONWJ sebesar 8,24% dari total 10 % *Participating interest* (PI) pada wilayah kerja Offshore North West Java (ONWJ). Porsi saham daerah di PT MUJ-ONWJ, dengan rincian sebagai berikut:

Tabel 4.5.1.3
Rincian Participating Interest

Kabupaten Bekasi	1,70%
Kabupaten Subang	2,93%
Kabupaten Indramayu	4,71%
Kabupaten Karawang	8,24%
Provinsi DKI Jakarta	13,04%
Provinsi Jawa Barat	69,38%
Total	100%

Sampai pada tanggal 31 Desember 2021 PD Petrogas Persada Karawang sudah mendapat deviden dari *Participating interest* (PI) sebesar Rp 31.882.004.301,00.

Berdasarkan berita acara Rapat Umum Perusahaan Daerah (RUPD) tentang Pengesahan terhadap laporan kinerja PD Petrogas Persada Karawang tanggal 31 Desember 2018 dan tanggal 31 Mei 2019 hasil audit kantor akuntan public bahwa :

1. Bupati Karawang selaku Pemegang Saham menerima dan mengesahkan terhadap laporan kinerja PD. Petrogas Persada Karawang tanggal 31 Desember 2018 dan tanggal 31 Mei 2019 sesuai hasil audit akuntan Publik Asep Rahmansyah, Mansyur & Suharyono Nomor 050/3.0333/AU.2/05/1059-1/1/VI/2019 terdiri dari Neraca, Perhitungan Laba Rugi dan Laporan Arus Kas, dengan Opini Wajar Dengan Pengecualian, dengan perincian sebagai berikut :

Tabel 4.5.1.4
Rincian Laporan Keuangan PD. Petrogas

Uraian	31 Mei 2019	31 Des 2018
Aset	14.403.112.701	824.000
Kewajiban	5.945.627.812	6.239.750.000
Ekuitas	8.457.484.889	(5.415.750.000)
Laba/Rugi	7.502.484.889	(6.370.750.000)

2. Persetujuan pemegang saham sebagaimana tersebut pada huruf 1 tersebut di atas, dengan beberapa catatan yaitu :
 - a. Kepengurusan (Direksi dan Komisaris) dilakukan sesuai dengan ketentuan dan peraturan perundang-undangan, dan apabila dikemudian hari ditemukan hal-hal yang tidak sesuai dengan ketentuan peraturan perundang-undangan, maka hal tersebut menjadi tanggungjawab pengurus PD Petrogas Persada Karawang secara pribadi dan hal tersebut membebaskan pemegang saham dalam segala bentuk tuntutan hukum;
 - b. Laporan keuangan hasil audit agar disampaikan ke BPKAD yang akan dikonsultasikan kepada BPKP atau BPK agar tidak mempengaruhi opini hasil penilaian kinerja Pemerintah Daerah Tahun 2018
 - c. Dengan berakhirnya kepengurusan Direksi dan Dewan Pengawas PD Petrogas Persada Karawang, maka telah diterbitkannya :

- 1) Surat Keputusan Bupati karawang nomor 539/Kep.385-huk/2019, tanggal 26 Juni 2019 tentang Pemberhentian Anggota Direksi Perusahaan Daerah Petrogas Persada Karawang masa jabatan 2014-2019 dan pengangkatan jabatan sementara Direksi PD Petrogas Persada Karawang, mengangkat Sdr. Giovani Bintang Rahardjo sebagai pejabat sementara Direksi Pd Petrogas Persada Karawang terhitung sejak tanggal 26 Juni 2019 s/d diangkat dan dilantiknya anggota direksi PD Petrogas Persada yang baru hasil seleksi.
- 2) Surat Keputusan Bupati karawang nomor 539/Kep.407-huk/2019, tanggal 26 Juni 2019 tentang Pemberhentian Anggota Dewan Pengawas Perusahaan Daerah Petrogas Persada Karawang masa jabatan 2014-2020 dan pengangkatan jabatan sementara Dewan Pengawas PDPetrogas Persada Karawang, mengangkat Sdr. Akhmad Hidayat sebagai pejabat sementara Dewan Pengawas Pd Petrogas Persada Karawang terhitung sejak tanggal 1 Juli 2019 s/d diangkat dan dilantiknya anggota Dewan Pengawas PD Petrogas Persada yang baru hasil seleksi
- 3) Laporan Keuangan Audited PD Petrogas Persada Karawang tanggal 31 Desember 2020 adalah sebagai berikut :

Tabel 4.5.1.5
Rincian Laporan Keuangan PD. Petrogas

(dalam rupiah)

Uraian	Jumlah
Aset	25.631.309.294,00
Kewajiban	5.442.677.812,00
Ekuitas	20.188.631.482,00
Labai/(Rugi)	9.466.427.509,00

Lumbung Desa Modern (LDM) adalah model agribisnis Khususnya gabah yang berorientasi pada pendekatan teknologi dan pasar dengan menggunakan mesin pengering dan tempat penyimpanan gabah sehingga menjadi nilai tambah pada suatu skala usaha tertentu. Metode penyimpanan yang tepat sangat diperlukan terutama jika dikaitkan dengan faktor ekonomis yaitu nilai jual yang rendah pada saat panen raya. Sebagai pilot project pembangunan LDM dilaksanakan pada 21 Kabupaten di seluruh Indonesia dimana salah satunya di bangun di Kabupaten Karawang pada bulan Agustus 2002 oleh Kementerian Pertanian.

Rincian lebih lanjut disajikan pada lampiran 11.

4.5.1.1 Aset Tetap

Aset merupakan sumber daya ekonomi yang dikuasai dan/atau dimiliki oleh pemerintah sebagai akibat dari peristiwa masa lalu. Aset Tetap per 31 Desember 2021 dan 2020 sebesar Rp. 8.566.775.739.498,84 dan Rp. 7.912.346.467.574,86 dengan rincian sebagai berikut:

Tabel 4.5.1.1
Rincian Aset Tetap
Pemerintah Kabupaten Karawang

(dalam rupiah)

Aset Tetap	Saldo 2021	Saldo 2020
Tanah	1.502.938.224.923,20	1.483.306.737.773,20
Peralatan dan Mesin	1.133.558.562.833,47	986.766.356.827,87
Gedung dan Bangunan	1.917.896.273.155,29	1.826.391.535.340,01
Jalan, Jaringan dan Irigasi	3.815.883.777.223,96	3.460.235.052.982,07

Aset Tetap	Saldo 2021	Saldo 2020
Aset Tetap Lainnya	87.677.836.176,71	87.163.851.592,71
Konstruksi dalam Pengerjaan	108.821.065.186,21	68.482.933.059,00
J u m l a h	8.566.775.739.498,84	7.912.346.467.574,86

Mutasi Aset Tetap selama periode 1 Januari sampai dengan 31 Desember 2021 adalah sebagai berikut :

Saldo per 1 Januari 2021			Rp 7.912.346.467.574,86
Penambahan Belanja Modal	Rp	955.603.523.632,00	
Penambahan Aset dari kapitalisasi Biaya			
Pensertifikatan Tanah	Rp	-	
Penambahan Aset dari Kapitalisasi Barang/Jasa dan BTT	Rp	-	
Penambahan Aset dari Retensi/Utang Tahun 2021	Rp	6.365.388.930,21	
Penambahan Aset dari Hibah	Rp	27.642.780.462,00	
Penambahan Aset dari Kapitalisasi Aset Rusak Berat	Rp	291.390.000,00	
Penambahan Aset dari Kapitalisasi KDP	Rp	-	
Penambahan Aset dari Reklas antar belanja	Rp	38.585.673.876,00	
Penambahan koreksi saldo awal	Rp	240.235.000,00	
Pengurangan Belanja Modal Ekstra Kompatable	Rp	(3.594.397.020,00)	
Pengurangan Belanja Modal Non Aset Tetap	Rp	(316.777.000.510,11)	
Pengurangan Belanja Modal Pembayaran Retensi/Utang 2020	Rp	(79.006.400,00)	
Pengurangan Penghapusan /Pemindahtanganan	Rp	(6.959.909.135,72)	
Pengurangan Aset karena reklasifikasi ke TGR	Rp	-	
Pengurangan Belanja Modal reklas Aset Tidak Berwujud	Rp	(193.550.000,00)	
Pengurangan Aset karena reklas antar belanja	Rp	(38.585.673.876,00)	
Pengurangan koreksi saldo awal	Rp	(67.500.000,00)	
Pengurangan KDP reklas ke aset tetap	Rp	-	
Pengurangan aset tetap karena Pemanfaatan dalam bentuk pinjam pakai	Rp	(9.789.426.500,00)	
Hasil Inventarisasi :			
- Aset belum tercatat	Rp	9.132.412.150,00	
- Aset rusak berat	Rp	(7.385.668.684,40)	
Koreksi/reklas aset			
- Penambahan	Rp	40.179.478.906,00	
- Pengurangan	Rp	(40.179.478.906,00)	
Total Mutasi 2020	Rp	955.603.523.632,00	Rp 654.429.271.923,98
Saldo per 31 Desember 2021			Rp 8.566.775.739.498,84

4.5.1.1.1 Tanah

Aset Tetap tanah per 31 Desember 2021 tercatat sebesar Rp1.502.938.224.923,20. Rincian lebih lanjut sebagai berikut:

Mutasi Tanah selama periode 1 Januari sampai dengan 31 Desember 2021 adalah sebagai berikut :

Saldo per 1 Januari 2021			Rp 1.483.306.737.773,20
Penambahan Belanja Modal	Rp	17.027.963.000,00	
Penambahan Kapitalisasi Biaya Pensertifikatan Tanah	Rp	-	
Penambahan Reklasifikasi dari aset rusak berat ke aset tetap	Rp	216.990.000,00	
Reklasifikasi dari Belanja Lain ke Aset Tanah	Rp	-	
Reklasifikasi dari Belanja Tanah ke Aset Lain	Rp	-	
Aset Tetap Tanah Reklas ke Aset Lainnya (Aset Kemitraan)	Rp	-	
Koreksi Penambahan Saldo Awal	Rp	-	
Koreksi Pengurangan Saldo Awal	Rp	(67.500.000,00)	
Pemindahtanganan Hibah Tanah ke Pengadilan Agama Kab. Karawang	Rp	(47.221.000,00)	
Pengurangan Belanja Modal Reklas Non Aset tetap	Rp	(4.948.013.000,00)	
Pengurangan Aset Tanah karena Pinjam Pakai	Rp	(1.683.144.000,00)	
Hasil Inventarisasi/Sensus Tahun 2021 :			
- Tanah belum tercatat	Rp	9.132.412.150,00	
- Tanah tidak ada fisiknya	Rp	-	
Mutasi Masuk/Keluar Aset :			
- Penambahan	Rp	9.683.164.000,00	
- Pengurangan	Rp	(9.683.164.000,00)	
Total Mutasi 2021	Rp	17.027.963.000,00	Rp 19.631.487.150,00
Saldo per 31 Desember 2021			Rp 1.502.938.224.923,20

Penambahan Belanja Modal Tahun 2021, terdiri dari :

Dinas Pendidikan Pemuda dan Olahraga	Rp	205.200.000,00	
Dinas Kesehatan	Rp	5.151.250.000,00	
Dinas Pekerjaan Umum dan Penataan Ruang	Rp	5.569.100.000,00	
Dinas Perumahan Rakyat dan Kawasan Permukiman	Rp	4.948.013.000,00	
Dinas Lingkungan Hidup dan Kebersihan	Rp	1.154.400.000,00	
Jumlah Belanja Modal			Rp 17.027.963.000,00

Penilaian Tanah/Tanah Belum Tercatat :

- Dinas Pendidikan Pemuda dan Olahraga	Rp	2.539.309.000,00	
- Dinas Perumahan Rakyat dan Kawasan Permukiman	Rp	3.370.874.000,00	
- Dinas Pertanian	Rp	877.169.150,00	

- Badan Pengelolaan Keuangan dan Aset Daerah (SKPKD)	Rp	2.345.060.000,00		
Jumlah Penambahan tanah dari penilaian tanah Fasum dan Fasos	Rp		9.132.412.150,00	
Penambahan aset tanah dari kapitalisasi aset rusak berat ke aset tetap :				
- Reklasifikasi Tanah dari Aset Lain-lain ke Aset Tetap pada Dinas Pendidikan				
1) SDN Cipondoh I Kec.				
Tirtamulya	Rp	1.800.000,00		
2) SDN Cipondoh II Kec.				
Tirtamulya	Rp	215.190.000,00		
Jumlah koreksi penambahan saldo awal aset tetap tanah	Rp		216.990.000,00	
Koreksi Tambah Saldo Awal terdiri dari :				
Jumlah koreksi penambahan saldo awal aset tetap tanah	Rp		-	
Mutasi Masuk Aset Tanah Tahun 2021				
Terdiri dari :				
- Dinas Perumahan Rakyat dan Kawasan Permukiman				
	Rp	9.683.164.000,00		
Jumlah Mutasi Masuk Aset Tanah tahun 2021	Rp		9.683.164.000,00	
Mutasi Keluar Aset Tanah Tahun 2021				
Terdiri dari :				
- Satuan Kerja Pengelola Keuangan Daerah (SKPKD)				
	Rp	(9.683.164.000,00)		
Jumlah Mutasi Keluar Aset Tanah tahun 2021	Rp		(9.683.164.000,00)	
Koreksi Kurang Saldo Awal :				
- Dinas Pendidikan Pemuda dan Olahraga				
	Rp	(55.000.000,00)		
- Dinas Kesehatan				
	Rp	(12.500.000,00)		
Jumlah koreksi kurang saldo awal s.d 31 Desember 2021	Rp		(67.500.000,00)	
Pemindahtanganan Hibah Tanah ke Pengadilan Agama Kab. Karawang :				
- Satuan Kerja Pengelola Keuangan Daerah (SKPKD)				
	Rp	(47.221.000,00)		
Jumlah pemindahtanganan Hibah Tanag s.d 31 Desember 2021	Rp		(47.221.000,00)	
Pengurangan Belanja Modal Tahun 2021, reklas ke Non Aset tetap :				
- Dinas Perumahan Rakyat dan Kawasan Permukiman				
	Rp	(4.948.013.000,00)		
Jumlah pengurangan belanja modal reklas non aset tetap	Rp		(4.948.013.000,00)	
Pengurangan Aset Tetap Karena Pemanfaatan Dalam Bentuk Pinjam Pakai, terdiri dari :				
- Satuan Kerja Pengelola Keuangan Daerah (SKPKD)				
Tanah Kodim 0604/Karawang				
	Rp	(1.683.144.000,00)		
Jumlah pengurangan aset tanah karena pinjam pakai	Rp		(1.683.144.000,00)	

4.5.1.1.2 Peralatan dan Mesin

Aset Tetap Peralatan dan Mesin per 31 Desember 2021 sebesar Rp. 1.133.558.562.833,47. Rincian lebih lanjut dapat dijabarkan sebagai berikut :

Mutasi Peralatan dan Mesin selama periode 1 Januari 2021 sampai dengan 31 Desember 2021 adalah sebagai berikut:

Saldo per 1 Januari 2021			Rp 986.766.356.827,87
Penambahan Belanja Modal	Rp	165.360.008.874,00	
Penambahan dari Kapitalisasi			
Barang dan Jasa	Rp	-	
Penambahan dari Utang	Rp	536.729.829,00	
Penambahan Reklas antar			
Belanja Modal	Rp	1.881.665.800,00	
Penambahan dari Hibah			
APBN/Provinsi/CSR/Komite	Rp	3.132.784.224,00	
Penambahan dari reklas Aset			
Rusak Berat ke Aset Tetap	Rp	-	
Penambahan Peralatan dan			
Mesin Karena Koreksi Saldo			
Awal	Rp	117.240.000,00	
Pengurangan Belanja Modal			
Ekstra Kompatable	Rp	(2.544.277.904,00)	
Pengurangan Belanja Modal			
Non Aset Tetap	Rp	(4.121.162.033,00)	
Pengurangan Belanja Modal			
Peralatan Reklas ke KIB Lain	Rp	(10.000.000,00)	
Pengurangan Belanja Modal			
Peralatan Reklas ke Aset Tidak			
Berwujud	Rp	-	
Pengurangan Belanja Modal			
Untuk Pembayaran Utang Tahun			
2020	Rp	(79.006.400,00)	
Pengurangan Peralatan dan			
Mesin karena Pinjam Pakai	Rp	(8.106.282.500,00)	
Penghapusan/Pemindahtanganan	Rp	(2.133.858.200,00)	
Pengurangan Aset Karena			
Reklasifikasi ke TGR	Rp	-	
Pengurangan Peralatan dan	Rp	-	
Mesin Karena Koreksi Saldo			
Awal			
Hasil Inventarisasi/Sensus 2021			
:			
- Aset belum tercatat	Rp	-	
- Aset Rusak Berat	Rp	(7.241.635.684,40)	
Distribusi belanja modal			
berjalan antar SKPD :			
- Distribusi masuk	Rp	871.007.500,00	
- Distribusi keluar	Rp	(871.007.500,00)	
Reklasifikasi/Mutasi Peralatan			
dan Mesin antar SKPD :			
- Mutasi Masuk	Rp	4.611.421.633,00	
- Mutasi Keluar	Rp	(4.611.421.633,00)	
Total Mutasi Tahun 2021	Rp	165.360.008.874,00	Rp 146.792.206.005,60
Saldo per 31 Desember 2021			Rp 1.133.558.562.833,47

Uraian penjelasan mutasi peralatan dan mesin adalah sebagai berikut :

Penambahan Peralatan dan Mesin dari Belanja Modal, terdiri dari :

Dinas Pendidikan Pemuda dan

Olahraga Rp 49.278.507.741,00

Dinas Kesehatan Rp 64.834.798.832,00

Pekerjaan Umum dan Penataan Ruang	Rp	7.215.078.000,00
Perumahan Rakyat dan Kawasan Pemukiman	Rp	744.454.283,00
Kantor Kesatuan Bangsa dan Politik	Rp	37.318.000,00
Satuan Polisi Pamong Praja dan Linmas	Rp	468.325.000,00
Badan Penanggulangan Bencana Daerah	Rp	678.983.350,00
Dinas Sosial	Rp	241.355.000,00
Dinas Tenaga Kerja dan Transmigrasi	Rp	298.123.243,00
Dinas Pemberdayaan Perempuan dan Perlindungan Anak	Rp	97.039.200,00
Dinas Pangan	Rp	52.708.000,00
Dinas Lingkungan Hidup dan Kebersihan	Rp	5.614.076.200,00
Dinas Kependudukan dan Pencatatan Sipil	Rp	1.953.577.600,00
Dinas Pemberdayaan Masyarakat dan Desa	Rp	275.787.140,00
Dinas Pengendalian Penduduk dan KB	Rp	728.164.400,00
Dinas Perhubungan	Rp	888.458.600,00
Dinas Komunikasi dan Informatika	Rp	461.854.080,00
Dinas Koperasi, Usaha Kecil dan Menengah	Rp	191.134.000,00
Dinas Penanaman Modal dan Pelayanan Terpadu Satu Pintu	Rp	2.761.590.800,00
Dinas Pariwisata dan Kebudayaan	Rp	360.152.784,00
Dinas Perpustakaan dan Kearsipan	Rp	500.413.750,00
Dinas Perikanan	Rp	146.219.800,00
Dinas Pertanian	Rp	1.482.080.000,00
Dinas Perindustrian dan Perdagangan	Rp	494.682.000,00
Sekretariat Daerah	Rp	15.527.342.000,00
Sekretariat DPRD	Rp	569.639.000,00
Kecamatan Karawang Barat	Rp	938.275.775,00
Kecamatan Pangkalan	Rp	137.219.000,00
Kecamatan Telukjambe Timur	Rp	120.834.100,00
Kecamatan Ciampel	Rp	-
Kecamatan Klari	Rp	132.447.600,00
Kecamatan Rengasdengklok	Rp	112.303.896,00
Kecamatan Kutawaluya	Rp	128.587.200,00
Kecamatan Batujaya	Rp	92.098.340,00
Kecamatan Tirtajaya	Rp	27.984.600,00
Kecamatan Pedes	Rp	64.774.000,00
Kecamatan Cibuaya	Rp	96.778.800,00
Kecamatan Pakisjaya	Rp	119.734.000,00
Kecamatan Cikampek	Rp	8.000.000,00
Kecamatan Jatisari	Rp	52.677.900,00
Kecamatan Cilamaya Wetan	Rp	85.022.055,00

Kecamatan Tirtamulya	Rp	49.248.600,00	
Kecamatan Telagasari	Rp	151.720.200,00	
Kecamatan Rawamerta	Rp	115.147.415,00	
Kecamatan Lemahabang	Rp	45.734.400,00	
Kecamatan Tempuran	Rp	60.051.300,00	
Kecamatan Majalaya	Rp	120.897.890,00	
Kecamatan Jayakarta	Rp	68.980.300,00	
Kecamatan Cilamaya Kulon	Rp	53.121.500,00	
Kecamatan Banyusari	Rp	50.107.200,00	
Kecamatan Kotabaru	Rp	58.000.000,00	
Kecamatan Karawang Timur	Rp	205.164.100,00	
Kecamatan Telukjambe Barat	Rp	88.654.100,00	
Kecamatan Tegalwaru	Rp	36.032.400,00	
Kecamatan Purwasari	Rp	25.700.000,00	
Kecamatan Cilebar	Rp	96.754.500,00	
Inspektorat	Rp	1.610.218.400,00	
Badan Perencanaan Pembangunan Daerah	Rp	883.399.000,00	
Badan Pengelolaan Keuangan dan Aset Daerah (SKPKD)	Rp	-	
Badan Pengelolaan Keuangan dan Aset Daerah	Rp	857.765.200,00	
Badan Pendapatan Daerah	Rp	2.376.356.000,00	
Badan Kepegawaian dan Pengembangan SDM	Rp	388.356.300,00	
Jumlah Belanja Modal Peralatan dan Mesin Tahun 2021	Rp		165.360.008.874,00

Penambahan Peralatan dan Mesin bersumber dari Utang, terdiri dari

- Dinas Kesehatan

1) Rumah Sakit Umum Daerah Rp 536.729.829,00

Jumlah Penambahan dari Utang **Rp 536.729.829,00**

Penambahan Peralatan dan Mesin Reklasifikasi dari Belanja Lain, terdiri dari :

- Dinas Pendidikan Pemuda dan

Olahraga Rp 103.733.000,00

- Dinas Kesehatan Rp 1.571.300.800,00

- Sekretariat Daerah Rp 58.520.000,00

- Kecamatan Karawang Barat Rp 148.112.000,00

Jumlah penambahan peralatan dan mesin reklas dari belanja lain **Rp 1.881.665.800,00**

Penambahan Hibah dari Kementerian/Provinsi/CSR/Komite, terdiri dari :

- Dinas Pendidikan Pemuda dan

Olahraga Rp 1.657.223.200,00

- Dinas Kesehatan Rp 1.405.624.270,00

- Dinas Penanaman Modal
Pelayanan Terpadu Satu Pintu Rp 69.936.754,00

Jumlah Hibah dari Kementerian/Provinsi/CSR/Komite **Rp 3.132.784.224,00**

Belanja Modal Ekstra Komptable, terdiri dari :

- Dinas Pendidikan Pemuda dan

Olahraga Rp (2.184.513.200,00)

- Dinas Kesehatan Rp (94.799.904,00)

- Badan Penanggulangan
Bencana Daerah Rp (4.725.000,00)

- Dinas Pemberdayaan Perempuan dan Perlindungan Anak	Rp	(5.258.500,00)	
- Dinas Lingkungan Hidup dan Kebersihan	Rp	(1.696.000,00)	
- Dinas Perhubungan	Rp	(9.680.000,00)	
- Dinas Komunikasi dan Informatika	Rp	(10.664.000,00)	
- Dinas Penanaman Modal dan Pelayanan Terpadu Satu Pintu	Rp	(480.000,00)	
- Dinas Pertanian	Rp	(2.700.000,00)	
- Dinas Perindustrian dan Perdagangan	Rp	(8.519.500,00)	
- Sekretariat Daerah	Rp	(39.765.000,00)	
- Kecamatan Karawang Barat	Rp	(7.906.800,00)	
- Kecamatan Telukjambe Timur	Rp	(39.200.000,00)	
- Kecamatan Klari	Rp	(2.490.000,00)	
- Kecamatan Rengasdengklok	Rp	(8.000.000,00)	
- Kecamatan Jatisari	Rp	(14.700.000,00)	
- Kecamatan Cilamaya Wetan	Rp	(3.340.000,00)	
- Kecamatan Tirtamulya	Rp	(24.990.000,00)	
- Kecamatan Tempuran	Rp	(9.800.000,00)	
- Kecamatan Kotabaru	Rp	(49.000.000,00)	
- Kecamatan Karawang Timur	Rp	(7.840.000,00)	
- Kecamatan Cilebar	Rp	(14.210.000,00)	
Jumlah Realisasi Belanja Modal Peralatan Ekstra Komptable			Rp (2.544.277.904,00)

Belanja Modal Non Aset Tetap (reklas ke persediaan), terdiri dari :

- Dinas Kesehatan	Rp	(1.169.171.133,00)
- Dinas Pekerjaan Umum dan Penataan Ruang	Rp	(32.158.800,00)
- Dinas Perumahan Rakyat dan Kawasan Pemukiman	Rp	(300.194.983,00)
- Badan Penanggulangan Bencana Daerah	Rp	(60.588.000,00)
- Dinas Sosial	Rp	(450.000,00)
- Dinas Pemberdayaan Perempuan dan Perlindungan Anak	Rp	(1.465.100,00)
- Dinas Lingkungan Hidup dan Kebersihan	Rp	(774.975.700,00)
- Dinas Kependudukan dan Pencatatan Sipil	Rp	(29.346.000,00)
- Dinas Perhubungan	Rp	(325.898.100,00)
- Dinas Komunikasi dan Informatika	Rp	(8.017.700,00)
- Dinas Penanaman Modal dan Pelayanan Terpadu Satu Pintu	Rp	(7.808.100,00)
- Dinas Pariwisata dan Kebudayaan	Rp	(79.029.384,00)
- Dinas Perpustakaan dan Kearsipan	Rp	(4.425.000,00)
- Dinas Perikanan	Rp	(8.147.000,00)
- Dinas Pertanian	Rp	(39.360.000,00)
- Dinas Perindustrian dan Perdagangan	Rp	(4.275.000,00)
- Sekretariat Daerah	Rp	(923.424.700,00)

- Sekretariat DPRD	Rp	(10.464.000,00)	
- Kecamatan Karawang Barat	Rp	(199.336.800,00)	
- Kecamatan Pangkalan	Rp	(2.234.100,00)	
- Kecamatan Klari	Rp	(840.000,00)	
- Kecamatan Batujaya	Rp	(4.786.440,00)	
- Kecamatan Tirtajaya	Rp	(24.484.600,00)	
- Kecamatan Pedes	Rp	(8.172.500,00)	
- Kecamatan Pakisjaya	Rp	(29.982.000,00)	
- Kecamatan Cikampek	Rp	(8.000.000,00)	
- Kecamatan Jatisari	Rp	(7.500.000,00)	
- Kecamatan Cilamaya Wetan	Rp	(220.500,00)	
- Kecamatan Telagasari	Rp	(300.000,00)	
- Kecamatan Tempuran	Rp	(7.845.700,00)	
- Kecamatan Majalaya	Rp	(7.078.000,00)	
- Kecamatan Jayakarta	Rp	(4.410.000,00)	
- Kecamatan Karawang Timur	Rp	(410.000,00)	
- Kecamatan Telukjambe Barat	Rp	(4.872.000,00)	
- Inspektorat	Rp	(3.742.000,00)	
- Badan Pengelolaan Keuangan dan Aset Daerah	Rp	(5.217.000,00)	
- Badan Pendapatan Daerah	Rp	(5.600.000,00)	
- Badan Kepegawaian dan Pengembangan SDM	Rp	(16.931.693,00)	
Jumlah Realisasi Belanja Modal Non Aset Tetap/Reklas Persediaan			Rp (4.121.162.033,00)

Belanja Modal Peralatan Reklas ke Belanja Lain, terdiri dari :

- Dinas Kependudukan dan Pencatatan Sipil	Rp	(10.000.000,00)	
Jumlah realisasi belanja modal peralatan dan mesin reklas ke belanja lain			Rp (10.000.000,00)

Belanja Modal Untuk Pembayaran Utang tahun 2021, terdiri dari :

- Dinas Kesehatan (RSUD Karawang)	Rp	(79.006.400,00)	
Jumlah realisasi belanja modal peralatan dan mesin pembayaran utang tahun 2018			Rp (79.006.400,00)

Penghapusan/Pemindahtanganan Peralatan dan Mesin Tahun 2021, terdiri dari :

- Dinas Pendidikan Pemuda dan Olahraga	Rp	(188.430.000,00)	
- Dinas Kesehatan	Rp	(28.450.000,00)	
- Pekerjaan Umum dan Penataan Ruang	Rp	(154.549.307,00)	
- Perumahan Rakyat dan Kawasan Pemukiman	Rp	(30.000.000,00)	
- Dinas Pangan	Rp	(203.292.550,00)	
- Dinas Pertanian	Rp	(137.681.286,00)	
- Sekretariat Daerah	Rp	(1.202.747.400,00)	
- Sekretariat DPRD	Rp	(7.300.000,00)	
- Kecamatan Telukjambe Timur	Rp	(19.400.000,00)	
- Kecamatan Karawang Timur	Rp	(142.172.657,00)	
- Kecamatan Tegalwaru	Rp	(11.735.000,00)	
- Badan Pengelolaan Keuangan dan Aset Daerah (SKPKD)	Rp	(8.100.000,00)	
Jumlah Penghapusan/Pemindahtanganan Peralatan Tahun 2021			Rp (2.133.858.200,00)

Pengurangan Peralatan dan Mesin karena Pinjam Pakai :		
- Sekretariat Daerah	Rp	(6.336.582.500,00)
- SKPKD	Rp	(159.880.000,00)
- Badan Pendapatan Daerah	Rp	(1.609.820.000,00)
Jumlah Kendaraan Dinas Pinjam Pakai		Rp (8.106.282.500,00)

Koreksi Penambahan Saldo Awal, terdiri dari :		
- Badan Pengelolaan Keuangan dan Aset Daerah	Rp	117.240.000,00
Jumlah koreksi pengurangan saldo awal	Rp	117.240.000,00

Hasil Inventarisasi/Sensus Tahun 2021 :

Aset tetap Reklas ke Aset Rusak Berat, terdiri dari :

- Dinas Pendidikan Pemuda dan Olahraga	Rp	(998.661.413,40)
- Dinas Kesehatan	Rp	(567.968.485,00)
- Pekerjaan Umum dan Penataan Ruang	Rp	(93.507.000,00)
- Perumahan Rakyat dan Kawasan Pemukiman	Rp	(47.325.133,00)
- Kantor Kesatuan Bangsa dan Politik	Rp	(17.250.000,00)
- Satuan Polisi Pamong Praja dan Linmas	Rp	(150.827.600,00)
- Dinas Tenaga Kerja dan Transmigrasi	Rp	(9.900.000,00)
- Dinas Pemberdayaan Perempuan dan Perlindungan Anak	Rp	(6.160.000,00)
- Dinas Pangan	Rp	(292.548.000,00)
- Dinas Kependudukan dan Pencatatan Sipil	Rp	(278.178.295,00)
- Dinas Pemberdayaan Masyarakat dan Desa	Rp	(34.125.000,00)
- Dinas Perhubungan	Rp	(110.840.728,00)
- Dinas Komunikasi dan Informatika	Rp	(463.222.792,00)
- Dinas Penanaman Modal dan Pelayanan Terpadu Satu Pintu	Rp	(82.397.000,00)
- Dinas Pariwisata dan Kebudayaan	Rp	(69.688.700,00)
- Dinas Pertanian	Rp	(285.740.667,00)
- Dinas Perindustrian dan Perdagangan	Rp	(968.980.200,00)
- Sekretariat Daerah	Rp	(250.001.183,00)
- Kecamatan Telukjambe Timur	Rp	(16.295.658,00)
- Kecamatan Rengasdengklok	Rp	(46.702.500,00)
- Kecamatan Batujaya	Rp	(8.000.000,00)
- Kecamatan Tirtajaya	Rp	(2.000.000,00)
- Kecamatan Cikampek	Rp	(26.626.500,00)
- Kecamatan Cilamaya Wetan	Rp	(41.368.000,00)
- Kecamatan Telagasari	Rp	(10.217.700,00)
- Kecamatan Rawamerta	Rp	(10.662.600,00)
- Kecamatan Tempuran	Rp	(11.499.500,00)
- Kecamatan Telukjambe Barat	Rp	(17.430.000,00)
- Kecamatan Cilebar	Rp	(42.870.400,00)

- Inspektorat	Rp	(523.679.240,00)	
- Badan Pengelolaan Keuangan dan Aset Daerah (SKPKD)	Rp	(721.670.457,00)	
- Badan Pengelolaan Keuangan dan Aset Daerah	Rp	(750.478.320,00)	
- Badan Pendapatan Daerah	Rp	(253.475.160,00)	
- Badan Kepegawaian dan Pengembangan SDM	Rp	(31.337.453,00)	
Jumlah Aset Tetap Reklasifikasi ke Aset Rusak Berat			Rp (7.241.635.684,40)

Distribusi Belanja Modal Tahun 2021 antar SKPD :

Distribusi Masuk, terdiri dari :

- Dinas Kesehatan	Rp	78.705.000,00	
- Satuan Polisi Pamong Praja dan Linmas	Rp	26.829.000,00	
- Badan Penanggulangan Bencana Daerah	Rp	5.720.000,00	
- Dinas Pemberdayaan Perempuan dan Perlindungan Anak	Rp	50.325.000,00	
- Dinas Komunikasi dan Informatika	Rp	302.390.000,00	
- Dinas Perpustakaan dan Kearsipan	Rp	33.715.000,00	
- Kecamatan Karawang Barat	Rp	33.110.000,00	
- Kecamatan Telukjambe Timur	Rp	42.185.000,00	
- Kecamatan Batujaya	Rp	11.055.000,00	
- Kecamatan Tirtajaya	Rp	31.157.500,00	
- Kecamatan Pedes	Rp	31.647.000,00	
- Kecamatan Cilamaya Kulon	Rp	4.279.000,00	
- Kecamatan Banyusari	Rp	19.008.000,00	
- Kecamatan Karawang Timur	Rp	27.610.000,00	
- Inspektorat	Rp	24.695.000,00	
- Badan Pengelolaan Keuangan dan Aset Daerah	Rp	21.395.000,00	
- Badan Kepegawaian dan Pengembangan SDM	Rp	127.182.000,00	
Jumlah distribusi masuk			Rp 871.007.500,00

Distribusi keluar, terdiri dari :

- Sekretariat Daerah	Rp	(871.007.500,00)	
Jumlah distribusi keluar			Rp (871.007.500,00)

Reklasifikasi/Mutasi Masuk Peralatan dan Mesin :

- Pekerjaan Umum dan Penataan Ruang	Rp	511.160.000,00	
- Satuan Polisi Pamong Praja dan Linmas	Rp	7.315.000,00	
- Badan Penanggulangan Bencana Daerah	Rp	51.480.000,00	
- Dinas Kependudukan dan Pencatatan Sipil	Rp	286.690.000,00	
- Dinas Perhubungan	Rp	2.288.250,00	
- Dinas Komunikasi dan Informatika	Rp	168.788.000,00	
- Dinas Pariwisata dan Kebudayaan	Rp	485.788.560,00	
- Sekretariat Daerah	Rp	1.251.514.183,00	

- Kecamatan Karawang Barat	Rp	28.047.800,00	
- Kecamatan Telukjambe Timur	Rp	55.359.700,00	
- Kecamatan Klari	Rp	75.597.100,00	
- Kecamatan Batujaya	Rp	43.263.000,00	
- Kecamatan Tirtajaya	Rp	68.387.000,00	
- Kecamatan Pedes	Rp	50.085.000,00	
- Kecamatan Cibuaya	Rp	57.736.250,00	
- Kecamatan Cikampek	Rp	30.272.000,00	
- Kecamatan Jatisari	Rp	9.460.000,00	
- Kecamatan Telagasari	Rp	28.742.700,00	
- Kecamatan Rawamerta	Rp	18.752.800,00	
- Kecamatan Jayakarta	Rp	12.518.000,00	
- Kecamatan Banyusari	Rp	45.263.900,00	
- Kecamatan Karawang Timur	Rp	97.317.000,00	
- Inspektorat	Rp	13.147.200,00	
- Badan Pengelolaan Keuangan dan Aset Daerah (SKPKD)	Rp	729.770.457,00	
- Badan Pengelolaan Keuangan dan Aset Daerah	Rp	50.558.750,00	
- Badan Kepegawaian dan Pengembangan SDM	Rp	432.118.983,00	
Jumlah Penambahan masuk peralatan dan mesin berupa kendaraan	Rp	4.611.421.633,00	

Perpindahan Keluar, terdiri dari :

- Pekerjaan Umum dan Penataan Ruang	Rp	(418.530.000,00)	
- Dinas Lingkungan Hidup dan Kebersihan	Rp	(255.000.000,00)	
- Dinas Kependudukan dan Pencatatan Sipil	Rp	(485.788.560,00)	
- Dinas Pengendalian Penduduk dan KB	Rp	(142.150.000,00)	
Dinas Komunikasi dan Informatika	Rp	(956.901.416,00)	
Dinas Penanaman Modal dan Pelayanan Terpadu Satu Pintu	Rp	(283.710.000,00)	
Dinas Pariwisata dan Kebudayaan	Rp	(286.690.000,00)	
Dinas Pertanian	Rp	(28.900.000,00)	
Sekretariat Daerah	Rp	(1.451.068.900,00)	
Sekretariat DPRD	Rp	(53.127.800,00)	
Kecamatan Pedes	Rp	(132.550.000,00)	
Kecamatan Tegalwaru	Rp	(9.904.957,00)	
Badan Perencanaan Pembangunan Daerah	Rp	(107.100.000,00)	
Jumlah Perpindahan Kendaraan Keluar OPD			Rp (4.611.421.633,00)

4.5.1.1.3 Gedung dan Bangunan

Aset Tetap Gedung dan Bangunan per 31 Desember 2021 sebesar Rp. 1.917.896.273.155,29. Rincian lebih lanjut dapat dijabarkan sebagai berikut :

Mutasi Gedung dan Bangunan selama periode 1 Januari 2021 sampai dengan 31 Desember 2021 adalah sebagai berikut :

Saldo per 1 Januari 2021			Rp 1.826.391.535.340,01
Penambahan Belanja Modal	Rp	181.629.105.305,00	

Penambahan Retensi/Utang Tahun 2021	Rp	313.367.000,00	
Penambahan dari Belanja Barjas dan BTT Tahun 2021	Rp	-	
Penambahan dari Reklasifikasi Belanja Lain	Rp	49.949.000,00	
Penambahan dari Hibah Pusat/Provinsi/CSR/Komite	Rp	9.588.055.748,00	
Penambahan dari Reklasifikasi Aset Rusak Berat	Rp	74.400.000,00	
Penambahan dari Kapitalisasi Aset Tidak Berwujud	Rp	-	
Penambahan dari Kapitalisasi KDP	Rp	-	
Penambahan koreksi saldo awal Pengurangan Belanja Modal Pembayaran Retensi/Utang Tahun 2020	Rp	122.995.000,00	
Pengurangan Belanja Modal Non Aset Tetap	Rp	-	
Pengurangan Belanja Modal Gedung Reklas ke KDP	Rp	(66.405.831.950,00)	
Pengurangan Belanja Modal Gedung Reklas ke Aset Lain	Rp	(2.600.678.826,00)	
Pengurangan Penghapusan/Pemindahtanganan	Rp	(26.343.760.526,00)	
Pengurangan koreksi saldo awal Hasil Inventarisasi/Sensus :	Rp	(4.778.829.935,72)	
- Aset Belum Tercatat	Rp	-	
- Aset Rusak Berat	Rp	-	
Koreksi/Reklasifikasi Perpindahan Aset Tetap :			
- Penambahan	Rp	(144.033.000,00)	
- Pengurangan	Rp	25.884.893.273,00	
	Rp	(25.884.893.273,00)	
Total Mutasi 2021			Rp 91.504.737.815,28
Saldo per 31 Desember 2021			Rp 1.917.896.273.155,29

Uraian penjelasan mutasi gedung dan bangunan adalah sebagai berikut :

Penambahan dari Belanja Modal, terdiri dari :

- Dinas Pendidikan Pemuda dan Olahraga	Rp	15.660.468.346,00	
- Dinas Kesehatan	Rp	63.456.500.960,00	
- Dinas Pekerjaan Umum dan Penataan Ruang	Rp	88.607.383.999,00	
- Dinas Perumahan Rakyat dan Kawasan Permukiman	Rp	13.887.252.000,00	
- Dinas Pertanian	Rp	17.500.000,00	
Jumlah Penambahan Belanja Modal Gedung Tahun 2021			Rp 181.629.105.305,00

Penambahan dari Retensi/Utang 2021 adalah sebagai berikut :

- Dinas Pekerjaan Umum dan Penataan Ruang	Rp	313.367.000,00	
Jumlah Penambahan dari Retensi Tahun 2021			Rp 313.367.000,00

Penambahan dari Reklasifikasi Belanja Modal Lain, terdiri dari :

- Dinas Pariwisata dan Kebudayaan	Rp	49.949.000,00		
Jumlah reklasifikasi belanja lain ke belanja gedung			Rp	49.949.000,00
Penambahan dari Hibah terdiri dari :				
- Dinas Pendidikan Pemuda dan Olahraga	Rp	9.588.055.748,00		
Jumlah Penambahan dari Hibah			Rp	9.588.055.748,00
Penambahan dari reklasifikasi aset rusak berat ke aset tetap, terdiri dari :				
- Pendidikan Pemuda dan Olahraga	Rp	74.400.000,00		
Jumlah reklasifikasi Aset Rusak Berat ke Aset Tetap			Rp	74.400.000,00
Penambahan dari reklasifikasi Konstruksi Dalam Pengerjaan, terdiri dari :				
Jumlah penambahan dari kapitalisasi KDP			Rp	-
Penambahan aset gedung karena koreksi saldo awal :				
Penilaian gedung yang tercatat Rp1,00 terdiri dari :				
- Dinas Pendidikan Pemuda dan Olahraga	Rp	28.560.000,00		
- Dinas Kesehatan	Rp	94.435.000,00		
Jumlah penambahan koreksi saldo awal			Rp	122.995.000,00
Pengurangan Belanja Modal Non Aset Tetap, terdiri dari :				
- Dinas Pekerjaan Umum dan Penataan Ruang	Rp	(57.272.097.950,00)		
- Dinas Perumahan Rakyat dan Kawasan Permukiman	Rp	(9.116.234.000,00)		
- Dinas Pertanian	Rp	(17.500.000,00)		
Jumlah pengurangan belanja modal non aset tetap			Rp	(66.405.831.950,00)
Pengurangan belanja modal reklasifikasi ke Konstruksi Dalam Pengerjaan, terdiri dari :				
- Dinas Pekerjaan Umum dan Penataan Ruang				
1) Pembangunan Kantor				
Batujaya	Rp	(870.430.935,00)		
2) Pembangunan Kantor				
Cibuaya	Rp	(1.730.247.891,00)		
Jumlah pengurangan belanja modal reklasifikasi ke KDP			Rp	(2.600.678.826,00)
Pengurangan belanja modal Gedung reklasifikasi ke Aset lain :				
- Dinas Kesehatan	Rp	(26.343.760.526,00)		
Jumlah pengurangan belanja modal gedung ke aset lain			Rp	(26.343.760.526,00)
Penghapusan/Pemindahtanganan Gedung Tahun 2021, terdiri dari :				
- Dinas Kesehatan	Rp	(3.537.004.935,72)		
- Sekretariat Daerah	Rp	(242.200.000,00)		
- Kecamatan Batujaya	Rp	(517.899.000,00)		
- Kecamatan Cibuaya	Rp	(408.606.000,00)		
- Badan Pengelolaan Keuangan dan Aset Daerah	Rp	(73.120.000,00)		
Jumlah Penghapusan Tahun 2020			Rp	(4.778.829.935,72)

Hasil Inventarisasi/Sensus Tahun 2021 :

Pengurangan Aset Gedung dan Bangunan reklasifikasi ke Aset Rusak Berat :

- Dinas Pangan	Rp	(144.033.000,00)	
Jumlah aset belum tercatat hasil inventarisasi/sensus 2021			Rp (144.033.000,00)

Koreksi Pengurangan saldo awal karena reklas ke Aset Tetap lain, terdiri dari :

Jumlah Pengurangan saldo awal karena reklas ke Aset Tetap lain	Rp	-
--	-----------	----------

Distribusi belanja modal gedung tahun 2021 antar SKPD :

Distribusi masuk, terdiri dari :

- Dinas Pendidikan Pemuda dan Olahraga	Rp	22.144.455.550,00	
- Dinas Kesehatan	Rp	565.693.000,00	
- Dinas Kependudukan dan Pencatatan Sipil	Rp	149.630.000,00	
- Dinas Pertanian	Rp	542.505.723,00	
- Sekretariat Daerah	Rp	753.728.000,00	
- Kecamatan Klari	Rp	191.427.000,00	
- Kecamatan Kutawaluya	Rp	188.268.000,00	
- Kecamatan Pedes	Rp	131.800.000,00	
- Kecamatan Cibuaya	Rp	114.894.000,00	
- Kecamatan Cikampek	Rp	197.163.000,00	
- Kecamatan Jatisari	Rp	103.495.000,00	
- Kecamatan Tirtamulya	Rp	188.607.000,00	
- Kecamatan Banyusari	Rp	197.500.000,00	
- Kecamatan Karawang Timur	Rp	188.713.000,00	
- Kecamatan Telukjambe Barat	Rp	98.995.000,00	
- Kecamatan Cilebar	Rp	128.019.000,00	
Jumlah Distribusi Gedung Masuk			Rp 25.884.893.273,00

Distribusi keluar, terdiri dari :

- Dinas Pekerjaan Umum dan Penataan Ruang	Rp	(23.859.026.373,00)	
- Dinas Perumahan Rakyat dan Kawasan Permukiman	Rp	(2.025.866.900,00)	
Jumlah Distribusi Gedung Keluar			Rp (25.884.893.273,00)

4.5.1.1.4 Jaringan Jalan dan irigasi

Saldo Aset Tetap Jaringan Jalan dan irigasi per 31 Desember 2021 sebesar Rp.3.815.883.777.223,96. Rincian lebih lanjut dapat dijabarkan sebagai berikut :

Mutasi Jalan, Jaringan dan Irigasi selama periode 1 Januari 2021 sampai dengan 31 Desember 2021 adalah sebagai berikut:

Saldo per 1 Januari 2021			Rp 3.460.235.052.982,07
Penambahan Belanja Modal	Rp	589.626.590.753,00	
Penambahan Retensi/Utang Tahun 2021	Rp	1.821.219.050,00	
Penambahan Reklasifikasi dari Belanja Modal Lain	Rp	-	
Penambahan dari Reklasifikasi KDP	Rp	-	
Penambahan dari kapitalisasi belanja barang dan jasa dan BTT	Rp	-	

Penambahan dari Hibah	Rp	14.921.940.490,00	
Pengurangan Belanja Modal Non Aset Tetap	Rp	(241.301.993.527,11)	
Pengurangan Belanja Modal Pembayaran Retensi/Utang Tahun 2020	Rp	-	
Pengurangan Belanja Modal Jalan Jaringan dan Irigasi Reklas ke KIB Lain	Rp	(9.419.032.524,00)	
Hasil Inventarisasi/Sensus :			
- Aset Belum Tercatat	Rp	-	
- Aset Rusak Berat	Rp	-	
Koreksi reklasifikasi penambahan/pengurangan :			
- Penambahan	Rp	-	
- Pengurangan	Rp	-	
Total Mutasi 2021			Rp 355.648.724.241,89
Saldo per 31 Desember 2021			Rp 3.815.883.777.223,96

Uraian penjelasan mutasi Jalan Jaringan dan Irigasi adalah sebagai berikut :

Penambahan dari Belanja Modal Tahun 2021, terdiri dari :

- Dinas Pendidikan Pemuda dan Olahraga	Rp	2.519.828.000,00	
- Dinas Kesehatan	Rp	230.544.820,00	
- Dinas Pekerjaan Umum dan Penataan Ruang	Rp	533.823.184.104,00	
- Dinas Perumahan Rakyat dan Kawasan Permukiman	Rp	52.526.249.400,00	
- Dinas Lingkungan Hidup dan Kebersihan	Rp	358.672.429,00	
- Dinas Pemberdayaan Masyarakat dan Pemerintahan Desa	Rp	20.000.000,00	
- Kecamatan Karawang Barat	Rp	148.112.000,00	
Jumlah Penambahan Belanja Modal Tahun 2021			Rp 589.626.590.753,00

Penambahan dari Retensi dan utang Tahun 2021, terdiri dari :

- Dinas Pekerjaan Umum dan Penataan Ruang	Rp	1.821.219.050,00	
Jumlah Penambahan dari Retensi Tahun 2021			Rp 1.821.219.050,00

Penambahan dari Reklasifikasi Belanja Modal Lain, terdiri dari Jumlah penambahan dari reklasifikasi Belanja Modal Lain

Rp -

Penambahan dari reklasifikasi Konstruksi Dalam Pengerjaan, terdiri dari :

Jumlah penambahan JIJ dari reklasifikasi KDP **Rp -**

Penambahan Jalan Irigasi dan Jaringan bersumber dari hibah Kemen PUPR :			
Terdiri dari :			
Jembatan Gantung Pejalan Kaki Tamansari	Rp	2.864.701.667,00	
Jembatan Gantung Pejalan Kaki Kalijati	Rp	4.688.920.901,00	
Jembatan Gantung Pejalan Kaki Gembongan	Rp	4.172.723.666,00	
Jembatan Gantung Pejalan Kaki Linggarsari	Rp	3.195.594.256,00	
Jumlah Jalan Irigasi dan Jaringan bersumber dari hibah			Rp 14.921.940.490,00
Pengurangan Belanja Modal Non Aset Tetap, terdiri dari :			
- Dinas Pekerjaan Umum dan Penataan Ruang	Rp	(197.251.732.450,00)	
- Dinas Perumahan Rakyat dan Kawasan Permukiman	Rp	(44.030.261.077,11)	
- Dinas Pemberdayaan Masyarakat dan Pemerintahan Desa	Rp	(20.000.000,00)	
Jumlah Belanja Modal Non aset Tetap			Rp (241.301.993.527,11)
Pengurangan belanja modal JJI reklas ke Belanja Lain, terdiri dari :			
- Dinas Kesehatan	Rp	(230.544.820,00)	
- Dinas Pekerjaan Umum dan Penataan Ruang	Rp	(9.040.375.704,00)	
- Kecamatan Karawang Barat	Rp	(148.112.000,00)	
Jumlah pengurangan belanja modal reklas ke Gedung dan Bangunan			Rp (9.419.032.524,00)
Distribusi belanja modal JIJ Tahun 2021 antar SKPD :			
Distribusi Masuk, terdiri dari :			
- Dinas Pendidikan Pemuda dan Olahraga	Rp	22.032.333,33	
Jumlah distribusi masuk belanja modal JIJ Tahun 2021			Rp 22.032.333,33
Distribusi keluar, terdiri dari :			
- Dinas Perumahan Rakyat dan Kawasan Permukiman	Rp	(22.032.333,33)	
Jumlah distribusi keluar belanja modal JIJ Tahun 2021			Rp (22.032.333,33)
Koreksi saldo awal aset Jalan Jaringan dan Irigasi, terdiri dari :			
Jumlah koreksi saldo awal			Rp -
Hasil Inventarisasi/Sensus Tahun 2021 :			
Aset belum tercatat terdiri dari :			
Jumlah aset belum tercatat hasil inventarisasi/sensus 2021			Rp -

4.5.1.1.5 Aset tetap Lainnya

Saldo Aset Tetap Aset Lainnya per 31 Desember 2021 sebesar Rp 87.677.836.176,71. Rincian lebih lanjut dapat dijabarkan sebagai berikut :

Mutasi Aset Tetap Lainnya selama periode 1 Januari 2021 sampai dengan 31 Desember 2021 adalah sebagai berikut :

Saldo per 1 Januari 2021			Rp	87.163.851.592,71
Penambahan Belanja Modal	Rp	1.959.855.700,00		
Penambahan dari Retensi	Rp	-		
Penambahan dari Reklasifikasi Belanja Modal lain	Rp	10.000.000,00		
Penambahan dari Kapitalisasi KDP	Rp	-		
Penambahan dari kapitalisasi belanja barang dan jasa	Rp	-		
Penambahan koreksi saldo awal	Rp	-		
Pengurangan Belanja Modal Reklas ke KIB Lain	Rp	(212.202.000,00)		
Pengurangan Belanja Modal Ekstra Kompatable	Rp	(1.050.119.116,00)		
Pengurangan Belanja Modal Non Aset Tetap	Rp	-		
Pengurangan Belanja Modal Reklas Aset Tidak Berwujud	Rp	(193.550.000,00)		
Pengurangan Koreksi Saldo Awal	Rp	-		
Pengurangan Penghapusan	Rp	-		
Hasil inventarisasi/Sensus :				
- Aset belum tercatat	Rp	-		
- Aset rusak berat	Rp	-		
Koreksi/reklas aset				
- Penambahan	Rp	-		
- Pengurangan	Rp	-		
Total Mutasi 2021			Rp	513.984.584,00
Saldo per 31 Desember 2021			Rp	87.677.836.176,71

Uraian penjelasan mutasi Aset Tetap Lainnya adalah sebagai berikut :

Penambahan dari Belanja Modal, terdiri dari :

- Dinas Pendidikan Pemuda dan Olahraga	Rp	1.360.745.700,00		
- Dinas Pekerjaan Umum dan Penataan Ruang	Rp	193.550.000,00		
- Dinas Pariwisata dan Kebudayaan	Rp	49.949.000,00		
- Dinas Perpustakaan dan Kearsipan	Rp	267.091.000,00		
- Sekretariat Daerah	Rp	58.520.000,00		
- Badan Kepegawaian dan Pengembangan SDM	Rp	30.000.000,00		
Jumlah Belanja Modal Aset Tetap Lainnya			Rp	1.959.855.700,00

Penambahan Aset Tetap Lainnya dari Belanja Lain, terdiri dari :

- Dinas Kependudukan dan Pencatatan Sipil	Rp	10.000.000,00		
Jumlah penambahan Aset Tetap Lainnya dari Reklasifikasi peralatan dan mesin			Rp	10.000.000,00

Penambahan dari Kapitalisasi Belanja Barjas, terdiri dari :			
Jumlah penambahan dari kapitalisasi belanja barang dan jasa		Rp	-
Penambahan dari koreksi saldo awal (reklas dari KIB A ke KIB E), terdiri dari :			
Jumlah penambahan dari koreksi saldo awal (reklas dari KIB A ke KIB E)		Rp	-
Pengurangan belanja modal reklas ke Aset Lain :			
- Dinas Pendidikan Pemuda dan Olahraga	Rp (103.733.000,00)		
- Dinas Pariwisata dan Kebudayaan	Rp (49.949.000,00)		
- Sekretariat Daerah	Rp (58.520.000,00)		
Jumlah belanja modal reklas ke Peralatan dan Mesin		Rp	(212.202.000,00)
Pengurangan Belanja Modal Ekstra Komptable			
- Dinas Pendidikan Pemuda dan Olahraga	Rp (952.794.600,00)		
- Dinas Perpustakaan dan Kearsipan	Rp (96.880.300,00)		
- Badan Kepegawaian dan Pengembangan Sumber Daya Manusia	Rp (444.216,00)		
Jumlah Belanja Modal Ekstra Komptable		Rp	(1.050.119.116,00)
Pengurangan Belanja Modal Non Aset Tetap			
Jumlah Belanja Modal Non Aset Tetap		Rp	-
Pengurangan Belanja modal reklas ke aset tidak berwujud :			
- Dinas Pekerjaan Umum dan Penataan Ruang	Rp (193.550.000,00)		
Jumlah belanja modal reklas ke aset tidak berwujud		Rp	(193.550.000,00)
Pengurangan Aset Tetap Lainnya karena koreksi saldo awal, terdiri dari :			
Jumlah pengurangan karena koreksi saldo awal		Rp	-
Hasil inventarisasi/sensus tahun 2021			
Aset belum tercatat, terdiri dari :			
Jumlah aset belum tercatat hasil inventarisasi		Rp	-
Aset Rusak Berat terdiri dari :			
Aset tetap kondisi rusak berat reklas ke Aset lain-lain, terdiri dari :			
Jumlah aset kondisi rusak berat reklas ke aset lain-lain		Rp	-

4.5.1.1.6 Konstruksi dalam Pengerjaan

Saldo Aset Tetap Konstruksi dalam Pengerjaan per 31 Desember 2021 sebesar 108.821.065.186,21 lebih lanjut dapat dijabarkan sebagai berikut :			Rp
Mutasi Konstruksi dalam Pengerjaan selama periode 1 Januari 2021 sampai dengan 31 Desember 2021 adalah sebagai berikut :			
Saldo per 1 Januari 2021		Rp	68.482.933.059,00
Penambahan Belanja Modal Gedung Reklas KDP	Rp 27.603.683.372,00		

Penambahan Belanja Modal JJI			
Reklas KDP	Rp	9.040.375.704,00	
Penambahan KDP bersumber dari Utang	Rp	3.694.073.051,21	
Penambahan KDP bersumber dari Belanja Barjas	Rp	-	
Pengurangan Kapitalisasi KDP ke Gedung	Rp	-	
Pengurangan Kapitalisasi KDP ke JJI	Rp	-	
Pengurangan Kapitalisasi KDP ke Aset Tetap Lainnya	Rp	-	
Pengurangan KDP karena tidak digunakan	Rp	-	
Koreksi/Reklasifikasi Aset			
- Penambahan	Rp	-	
- Pengurangan	Rp	-	
Total Mutasi 2021			Rp 40.338.132.127,21
Saldo per 31 Desember 2021			Rp 108.821.065.186,21

Penambahan KDP dari reklasifikasi belanja modal gedung dan bangunan terdiri dari :

- Dinas Kesehatan			
1) Pembangunan Puskesmas Telukjambe	Rp	4.162.272.899,00	
2) Pembangunan Gedung IGD dan Perawatan Kritis Terpadu (Tahap I)	Rp	20.065.396.647,00	
3) Konsultansi Pengawasan Pembangunan Gedung IGD dan Perawatan	Rp	775.335.000,00	
- Dinas PUPR :			
1) Pembangunan Kantor Kecamatan Batujaya	Rp	870.430.935,00	
2) Pembangunan Kantor Kecamatan Cibuaya	Rp	1.730.247.891,00	
Jumlah penambahan KDP dari reklasifikasi JJI			Rp 27.603.683.372,00

Penambahan KDP dari reklasifikasi aset Jalan Jaringan dan Irigasi, terdiri dari :

- Dinas PUPR :			
1) Peningkatan Jalan Johar-Gempol	Rp	8.374.234.440,00	
2) Pembangunan Drainase Dsn Cikangkung Barat Desa Rdk Utara	Rp	159.110.000,00	
3) Pembangunan Drainase Monumen Pangkal Perjuangan	Rp	140.772.482,00	
4) Pembangunan Drainase Dsn Jati Ds Rdk Utara	Rp	154.370.782,00	
5) Pembangunan Drainase Dsn Cikangkung Baart Ds Rdk Utara	Rp	157.213.000,00	
6) Pembangunan Drainase Ds Sirnabaya Kec.Telukjambe Timur	Rp	54.675.000,00	
Jumlah penambahan KDP dari reklasifikasi JJI			Rp 9.040.375.704,00

Penambahan KDP bersumber dari Utang			
- Dinas Kesehatan	Rp	1.139.859.725,21	
- Dinas Pekerjaan Umum dan Penataan Ruang	Rp	2.554.213.326,00	
Jumlah penambahan KDP bersumber dari Utang			Rp 3.694.073.051,21

Pengurangan KDP dikapitalisasi keJII, terdiri dari :

Jumlah pengurangan KDP reklas ke jalan jaringan dan irigasi **Rp** -

Selain hal-hal tersebut di atas, kami ungkapkan bahwa terdapat tanah aset milik Pemerintah Kabupaten Karawang dan telah tercatat dalam Kartu Inventaris Barang (KIB) A Tanah tetapi digugat oleh pihak lain, yaitu :

Terdapat juga aset tanah yang tercatat dalam Kartu Inventaris Barang (KIB) A Tanah bersumber dari wakaf, yaitu sebagai berikut :

- 1) Tanah SDN Karyabhakti IV Kecamatan Batujaya seluas + 1.920 m2 tahun perolehan 1991 senilai Rp10.368.000,00
- 2) Tanah SDN Kertarahayu I Kecamatan Cibuaya seluas + 1.490 m2 tahun perolehan 1975 senilai Rp7.450.000,00
- 3) Tanah SDN Cikande I Kecamatan Cilebar seluas + 1.380 m2 tahun perolehan 1982 senilai Rp2.758.000,00.
- 4) Tanah SDN Mekarpohaci II Kecamatan Cilebar seluas + 2.800 m2 tahun perolehan 1980 senilai Rp6.000.000,00.
- 5) Tanah SDN Nagasari III Kecamatan Karawang Barat seluas + 3.600 m2 tahun perolehan 1950 senilai Rp124.416.000,00.
- 6) Tanah SDN Tanjungpura IV Kecamatan Karawang Barat seluas + 1.850 m2 tahun perolehan 1965 senilai Rp1.300.000,00.
- 7) Tanah SDN Sarimulya I Kecamatan Kotabaru seluas + 2.100 m2 tahun perolehan 1993 senilai Rp36.288.000,00.

Terdapat aset gedung dan bangunan yang tercatat dalam KIB C sebanyak 7 unit senilai Rp344.313.000,00 (tiga ratus empat puluh empat juta tiga ratus tiga belas ribu rupiah) yang digunakan oleh Sekolah Luar Biasa (SLB) B dan C yang pengelolaannya oleh Provinsi Jawa Barat, terhadap aset tersebut sampai saat ini belum ada keputusan untuk tindak lanjut akan dihibahkan atau dipinjam pakaikan.

Terdapat juga hibah berupa peralatan dan mesin ke Rumah Sakit Khusus Paru yang belum diketahui pemberi hibahnya dan nilai perolehannya, dengan rincian sebagai berikut :

- 1) Central Analyzer merk Pockit sebanyak 1 unit
- 2) Thermal Printer merk HPRT sebanyak 1 unit
- 3) Barcode Scanner merk Dukepos sebanyak 1 unit
- 4) ICA UPS 1200PS merk ICA CN 1300 sebanyak 1 unit
- 5) Oksigen Konsentrator merk Huahang sebanyak 1 unit
- 6) Oksigen Konsentrator merk Philips sebanyak 2 unit
- 7) Oksigen Konsentrator merk Philips sebanyak 4 unit
- 8) Oksigen Konsentrator merk Xnuo sebanyak 2 unit

Rincian lebih lanjut mengenai Aset tetap disajikan pada lampiran 12

4.5.1.1.2 Akumulasi Penyusutan

Akumulasi penyusutan merupakan kumpulan penyusutan pada aset Tetap milik Pemerintah Kabupaten Karawang dari tahun ke tahun sampai dengan tanggal neraca, sedangkan beban penyusutan adalah penyesuaian nilai sehubungan dengan penurunan kapasitas manfaat suatu aset tetap selain tanah dan Konstruksi dalam pengerjaan (KDP). Akumulasi Penyusutan tahun 2021 dan 2020 sebesar Rp3.789.764.471.268,79 dan Rp3.450.911.637.340,91 dengan rincian per SKPD sebagai berikut :

Tabel 4.5.1.2.2
Rincian Akumulasi Penyusutan Per SKPD

Per 31 Desember 2021

No.	O P D	Akumulasi Penyusutan s/d 31 Desember 2021				Akumulasi Penyusutan s/d 31 Desember 2021
		Saldo Awal	Koreksi Tambah/(kurang)	Akm Penyusutan Setelah Koreksi	Beban Penyusutan	
1	Dinas Pendidikan Pemuda dan Olahraga	249.119.583.798,99	(955.017.114,09)	248.164.566.682,90	47.189.439.667,35	295.354.006.350,28
2	Dinas Kesehatan	95.602.086.100,17	(696.637.827,65)	94.905.428.272,52	28.829.106.844,64	123.734.535.117,16
3	RSUD	144.553.949.157,69	(384.851.622,00)	144.169.097.535,69	22.072.804.128,78	166.241.901.664,47
4	Pekerjaan Umum dan Penataan Ruang	2.562.199.631.563,95	938.445.836,20	2.563.138.077.400,15	181.672.780.551,42	2.744.627.379.451,57
5	Perumahan Rakyat dan Kawasan Pemukiman	84.541.132.265,40	(67.611.922,02)	84.473.520.344,38	22.422.945.311,51	106.896.465.655,89
6	Kantor Kesatuan Bangsa dan Politik	1.622.694.482,33	(16.666.666,66)	1.606.027.795,67	225.005.927,21	1.831.033.722,88
7	Satuan Polisi Pamong Praja dan Linmas	3.170.814.255,48	(141.993.933,34)	3.028.820.322,12	441.249.182,09	3.469.338.004,21
8	Badan Penanggulangan Bencana Daerah	9.363.232.944,77	41.096.000,00	9.424.328.944,77	1.279.211.071,38	10.662.444.016,15
9	Dinas Sosial	3.709.742.682,55	-	3.709.742.682,55	263.363.601,41	3.983.106.283,96
10	Dinas Tenaga Kerja dan Transmigrasi	10.293.753.987,57	(9.240.000,00)	10.284.513.987,57	1.338.553.055,60	11.623.067.043,17
11	Dinas Pemberdayaan Perempuan dan Perlindungan Anak	1.136.351.914,56	(3.978.333,34)	1.132.373.581,22	270.531.812,89	1.402.905.394,11
12	Dinas Pangan	1.788.182.515,88	(497.556.438,33)	1.288.626.077,55	162.301.806,32	1.450.927.883,87
13	Dinas Lingkungan Hidup dan Kebersihan	22.820.932.199,08	(180.645.833,33)	22.639.686.365,75	3.002.945.906,85	25.829.278.104,93
14	Dinas Kependudukan dan Pencatatan Sipil	6.243.716.238,71	(311.327.361,27)	5.932.388.877,44	1.645.078.811,70	7.688.751.177,57
15	Dinas Pemberdayaan Masyarakat dan Desa	2.995.719.069,37	(29.668.333,35)	2.966.050.736,02	317.026.974,31	3.283.077.710,33
16	Dinas Pengendalian Penduduk dan KB	8.200.989.818,84	(107.539.722,15)	8.093.450.096,69	1.019.944.195,67	9.220.934.014,51
17	Dinas Perhubungan	10.149.222.182,39	(106.546.457,15)	10.042.675.725,24	1.067.499.608,62	11.108.001.496,38
18	Dinas Komunikasi dan Informatika	5.001.317.999,96	(1.142.865.889,44)	3.858.452.110,52	1.337.104.134,95	5.909.269.192,22
19	Dinas Koperasi, Usaha Kecil dan Menengah	3.202.345.828,68	-	3.202.345.828,68	259.091.834,45	3.461.437.663,13
20	Dinas Penanaman Modal dan Pelayanan Terpadu Satu Pintu	4.500.348.241,38	(281.748.388,82)	4.218.599.852,56	534.840.231,92	4.952.791.473,30
21	Dinas Pariwisata dan Kebudayaan	11.547.989.997,35	50.942.955,10	11.598.932.952,45	2.045.924.239,28	13.633.573.703,30
22	Dinas Perpustakaan dan Kearsipan	4.547.409.117,80	3.351.000,00	4.550.760.117,80	534.021.928,57	5.084.782.046,37
23	Dinas Perikanan	5.341.084.830,46	-	5.341.084.830,46	916.597.828,09	6.257.682.658,55
24	Dinas Perikanan	9.449.942.958,95	(359.949.544,11)	9.089.993.414,84	3.229.791.073,22	12.342.697.821,39
25	Dinas Perindustrian dan Perdagangan	10.894.442.232,99	(785.957.410,02)	10.108.484.822,97	1.556.710.545,78	11.665.195.368,75
26	Sekretariat Daerah	106.961.974.874,53	(3.250.704.956,43)	103.711.269.918,10	11.606.680.390,52	115.431.773.898,96
27	Sekretariat DPRD	16.756.618.954,83	(58.913.466,67)	16.697.703.488,16	1.583.674.613,58	18.332.991.568,41
28	Kecamatan Karawang Barat	4.009.040.091,58	28.047.800,00	4.037.087.891,58	539.501.664,04	4.548.541.755,62
29	Kecamatan Pangkalan	817.058.610,95	-	817.058.610,95	88.447.197,42	905.505.808,37
30	Kecamatan Telukjambe Timur	730.125.444,86	(1.560.238,01)	728.565.206,84	95.230.676,32	789.600.463,17
31	Kecamatan Clampel	686.314.954,36	-	686.314.954,36	61.574.353,31	747.889.307,67
32	Kecamatan Klari	1.198.547.909,35	68.557.100,00	1.267.105.009,35	204.169.729,53	1.402.717.638,88
33	Kecamatan Rengasdengklok	1.369.453.719,99	(46.702.500,00)	1.322.751.219,99	134.227.715,95	1.458.978.935,94
34	Kecamatan Kutawaluya	781.376.949,22	-	781.376.949,22	103.847.833,40	885.224.782,62

No.	O P D	Akumulasi Penyusutan s/d 31 Desember 2021				Akumulasi Penyusutan s/d 31 Desember 2021
		Saldo Awal	Koreksi Tambah/(kurang)	Akm Penyusutan Setelah Koreksi	Beban Penyusutan	
35	Kecamatan Batujaya	1.030.840.442,83	(33.317.159,64)	997.523.283,19	107.635.215,83	1.066.111.249,02
36	Kecamatan Tirtajaya	821.888.208,21	62.962.333,33	884.830.541,54	150.735.735,11	970.603.943,32
37	Kecamatan Pedes	646.758.883,85	(62.240.888,82)	584.518.995,03	82.388.513,32	729.148.397,17
38	Kecamatan Cibuya	593.047.548,71	(70.489.445,34)	512.558.103,37	85.810.151,38	569.642.983,91
39	Kecamatan Pakisjaya	655.014.228,50	-	655.014.228,50	67.442.994,83	722.457.221,13
40	Kecamatan Cikampek	1.096.511.838,79	2.131.166,67	1.097.643.005,46	89.529.895,89	1.158.415.234,68
41	Kecamatan Jatisari	1.215.920.248,52	9.460.000,00	1.225.380.248,52	102.247.017,68	1.318.187.264,20
42	Kecamatan Cilamaya Wetan	887.877.277,95	(40.031.333,33)	847.845.944,62	114.990.222,72	962.636.167,34
43	Kecamatan Tirtamulya	596.488.024,85	-	596.488.024,85	79.636.699,45	676.122.724,30
44	Kecamatan Telagasari	778.772.947,42	1.546.866,67	780.319.814,09	131.485.400,01	900.040.247,43
45	Kecamatan Rawamerta	823.101.842,28	(9.498.653,34)	813.603.188,94	141.665.468,50	954.104.710,78
46	Kecamatan Lemahabang	1.407.052.039,08	-	1.407.052.039,08	142.101.782,07	1.549.153.821,15
47	Kecamatan Tempuran	781.207.299,20	(11.499.500,00)	749.707.799,20	70.004.303,44	819.712.102,64
48	Kecamatan Majalaya	892.846.990,65	-	892.846.990,65	108.505.802,27	1.001.352.792,92
49	Kecamatan Jayakarta	771.893.863,65	5.215.833,33	777.109.696,98	85.485.978,82	867.359.842,27
50	Kecamatan Cilamaya Kulon	624.822.107,43	-	624.822.107,43	81.869.550,01	706.691.657,44
51	Kecamatan Banyusari	751.905.448,02	37.191.073,32	789.096.519,34	83.338.643,34	835.242.089,36
52	Kecamatan Kolaborasi	1.075.260.573,50	-	1.075.260.573,50	140.546.309,02	1.215.806.882,52
53	Kecamatan Karawang Timur	3.454.033.413,48	(53.259.965,51)	3.400.773.447,97	331.705.571,98	3.654.027.019,95
54	Kecamatan Telukjambe Barat	869.902.927,62	(12.897.500,00)	856.705.427,62	102.241.873,99	958.947.301,61
55	Kecamatan Tegalaru	1.056.552.333,92	(21.639.957,00)	1.034.912.376,92	105.083.725,31	1.149.901.060,23
56	Kecamatan Purwasari	809.676.073,25	-	809.676.073,25	94.868.523,65	904.344.596,90
57	Kecamatan Ciebar	948.908.969,64	(37.467.476,74)	911.441.492,90	118.752.930,59	1.030.194.423,49
58	Inspektorat	3.142.282.160,66	(438.860.373,48)	2.703.421.787,18	376.264.967,91	3.066.539.545,29
59	Badan Perencanaan Pembangunan Daerah	3.301.123.996,29	(100.555.000,00)	3.200.568.996,29	519.020.122,13	3.820.144.118,42
60	Badan Pengelolaan Keuangan dan Aset Daerah (SKPKD)	358.301.898,08	(87.045.777,72)	271.256.108,36	18.033.700,00	(256.208.981,76)
61	Badan Pengelolaan Keuangan dan Aset Daerah	4.386.641.484,88	(560.071.387,00)	3.826.570.077,88	743.598.248,31	4.837.751.096,79
62	Badan Pendapatan Daerah	7.508.231.741,89	(1.126.508.690,58)	6.381.723.051,31	808.358.015,50	7.190.081.066,81
63	Badan Kepegawaian dan Pengembangan SDM	4.331.788.091,82	276.740.456,59	4.608.528.548,41	1.237.615.627,16	5.538.066.295,98
	JUMLAH	3.450.911.637.340,91	(10.577.378.645,47)	3.440.334.258.695,44	344.391.965.427,90	3.784.728.224.123,34

Adapun Mutasi Akumulasi Penyusutan Aset Tetap sebagai berikut :

- a. Saldo awal **Rp3.450.911.637.340,91**
b. Koreksi atas Penyusutan Tahun sebelumnya

Koreksi Tambah

Reklas Aset Rusak Berat Ke Aset Tetap **Rp 125.815.333,33**

Koreksi Tambah Akm Penyusutan Aset tetap Tahun Lalu	Rp	1.067.216.036,86
Koreksi Kurang		
Penghapusan aset tetap	(Rp	2.463.696.030,50)
Reklas Aset tetap ke Aset Rusak Berat	(Rp	6.138.326.192,07)
Reklas antar KIB (pemanfaatan oleh pihak lain)	(Rp	3.168.387.793,07)
Akumulasi Penyusutan setelah koreksi	Rp	3.440.334.258.695,44
c. Beban Penyusutan	Rp	344.391.965.427,90
d. Akumulasi Penyusutan Tahun Anggaran 2021	Rp	3.784.726.224.123,34

Rincian lebih lanjut mengenai Penyusutan Aset tetap disajikan pada lampiran 13

4.5.1.1 Aset Lainnya

Aset Lainnya per 31 Desember 2021 dan 31 Desember 2020 sebesar Rp304.373.309.930,91 dan Rp285.822.557.379,06. Rincian lebih lanjut dapat dilihat pada tabel berikut:

Tabel 4.2.1.3
Rincian Aset Lainnya
Per 31 Desember 2021

(dalam rupiah)

No	Uraian	Saldo Awal	Mutasi	Saldo Akhir
			Tambah/(kurang)	
1	Tuntutan ganti rugi	382.627.027,78	(270.089.686,67)	112.537.361,11
2	Kemitraan dengan Pihak Ketiga	55.929.730.159,00	0,00	55.929.730.159,00
3	Aset Tidak Berwujud	15.271.152.802,00	2.444.240.000,00	17.715.392.802,00
	Amortisasi ATB	(11.507.016.386,00)	(1.319.788.971,75)	(12.826.805.357,75)
	Aset Tidak Berwujud Netto	3.764.136.416,00	1.124.451.028,25	4.888.587.444,25
4	Aset Lain-lain	576.995.922.088,43	10.302.024.063,76	587.297.946.152,19
	Akumulasi Penyusutan Aset Lain-lain	(351.249.858.312,15)	8.311.029.324,31	(342.938.828.987,84)
	Aset Lain-lain Netto	225.746.063.776,28	18.613.053.388,07	244.359.117.164,35
	Jumlah	285.822.557.379,06	19.467.414.749,65	305.289.972.128,71

4.5.1.4.1 Tuntutan ganti rugi

Tagihan Jangka Panjang merupakan Tagihan Tuntutan Ganti Kerugian Daerah Yang belum habis masa jatuh tempo sampai dengan 31 Desember 2021. Tagihan Jangka Panjang TGR terdiri dari 2 jenis yaitu Tuntutan perbendaharaan dan Tuntutan Ganti Rugi. Tuntutan Perbendaharaan ada jika terjadi kerugian daerah berupa kehilangan uang milik pemerintah Kabupaten Karawang dikarenakan kelalaian bendahara. Adapun Tuntutan Ganti Rugi muncul jika terjadi kehilangan Barang milik Pemerintah Kabupaten Karawang disebabkan oleh kelalaian pegawai.

Saldo tuntutan ganti kerugian daerah per 31 Desember 2021 dan 31 Desember 2020 adalah sebesar Rp.112.537.361,11 dan Rp.382.627.027,78.

Rincian Tagihan TGR dijabarkan dalam lampiran 14

4.5.1.4.2 Kemitraan dengan Pihak Ketiga

Kemitraan dengan Pihak Ketiga adalah perjanjian antara dua pihak atau lebih yang mempunyai komitmen untuk melaksanakan kegiatan yang dikendalikan bersama dengan menggunakan aset dan/atau hak usaha yang dimiliki. Kemitraan dengan Pihak Ketiga pada tahun 2021 adalah senilai Rp55.929.730.159,00 adalah Tanah pemerintah Kabupaten Karawang yang digunakan oleh pihak ketiga yang menjalin kerjasama dengan Pemerintah Kabupaten Karawang, sampai dengan tahun ini Aset kemitraan dengan pihak ketiga berupa pengelolaan pasar, yaitu :

No	Uraian	Nama Pihak Ketiga	Nilai
----	--------	-------------------	-------

1.	Tanah Pasar Cikampek 1	PT. Celebes Natural P	Rp	10.080.066.846,00
2.	Tanah Pasar Cikampek 2	PT. Inspirasi Jelas Itqoni	Rp	1.773.322.793,00
3.	Tanah Pasar Johar	PT. Senjaya Rejeki Mas	Rp	21.112.256.520,00
4.	Tanah Pasar Cilamaya	PT. Barokah Putra	Rp	1.536.000.000,00
		Delapan		
5.	Tanah Pasar Rengasdengklok	PT. Visi Indonesia		21.428.084.000,00
		Mandiri		
		Jumlah	Rp	55.929.730.159,00

Rincian Kemitraan dengan Pihak Ketiga dijabarkan dalam lampiran 15

4.5.1.4.3 Aset Tidak Berwujud

Nilai bersih aset tidak berwujud per 31 Desember 2021 dan 31 Desember 2020 adalah sebesar Rp 4.888.587.444,25 dan Rp Rp3.764.136.416,00 Sedangkan Nilai perolehan Aset tidak berwujud per 31 Desember 2021 adalah Rp 17.715.392.802,00 dengan akumulasi amortisasi sampai dengan 31 Desember 2021 adalah sebesar Rp 12.826.805.357,75 Aset tidak berwujud ini adalah berupa Sistem Informasi, software yang berdiri sendiri dan Kajian jangka panjang. Jumlah aset tidak berwujud tahun 2021 adalah sebagai berikut:

Tabel 4.5.1.4.3
Nilai Aset Tidak Berwujud dan Akumulasi Amortisasi Per SKPD
Per 31 Desember 2021

(dalam rupiah)

NO	URAIAN	NILAI PEROLEHAN	AMORTISASI			NILAI BERSIH
			S/D 2020	2021	TOTAL AMORTISASI	
A	Sistem Aplikasi					
1	Dinas Pendidikan	39.468.000,00	-	9.867.000,00	-	29.601.000,00
2	Dinas Kesehatan	299.049.000,00	286.676.750,00	12.372.250,00	299.049.000,00	-
3	RSUD	2.343.543.628,00	2.343.543.628,00	-	2.343.543.628,00	-
4	Rumah Sakit Khusus Paru Karawang	2.228.740.000,00	-	134.375.000,00	134.375.000,00	2.092.365.000,00
5	Dinas Pekerjaan Umum Dan Penataan Ruang	171.650.000,00	72.100.000,00	-	72.100.000,00	99.550.000,00
6	Badan Penanggulangan Bencana Daerah	95.315.000,00	83.600.000,00	11.715.000,00	95.315.000,00	-
7	Dinas Tenaga Kerja	61.000.000,00	61.000.000,00	-	61.000.000,00	-
8	Dinas Lingkungan Hidup Dan Kebersihan	29.700.000,00	29.700.000,00	-	29.700.000,00	-
9	Dinas Kependudukan Dan Catatan Sipil	207.267.500,00	207.267.500,00	-	207.267.500,00	-
10	Dinas Pemberdayaan Masyarakat Dan Desa	162.800.000,00	162.800.000,00	-	162.800.000,00	-
11	Dinas Perhubungan	91.685.000,00	69.217.500,00	11.233.750,00	80.451.250,00	11.233.750,00
12	Dinas Komunikasi Dan Informatika	448.620.000,00	287.872.500,00	112.155.000,00	400.027.500,00	48.592.500,00
13	Dinas Penanaman Modal Dan Pelayanan Terpadu Satu Pintu	799.172.000,00	774.229.500,00	24.942.500,00	799.172.000,00	-
14	Dinas Pariwisata Dan Kebudayaan	126.500.000,00	-	31.625.000,00	31.625.000,00	94.875.000,00
15	Dinas Perpustakaan Dan Kearsipan	153.340.000,00	107.855.000,00	38.335.000,00	146.190.000,00	7.150.000,00
16	Sekretariat Daerah	307.160.000,00	273.760.000,00	16.700.000,00	290.460.000,00	16.700.000,00
17	Sekretariat DPRD	99.220.000,00	-	24.805.000,00	24.805.000,00	74.415.000,00
18	Insektorat	61.500.000,00	61.500.000,00	-	61.500.000,00	-
19	Bappeda	925.582.700,00	925.582.700,00	-	925.582.700,00	-

NO	URAIAN	NILAI PEROLEHAN	AMORTISASI			NILAI BERSIH
			S/D 2020	2021	TOTAL AMORTISASI	
20	Badan Pengelolaan Keuangan Dan Aset Daerah	675.491.000,00	625.691.000,00	12.450.000,00	638.141.000,00	37.350.000,00
21	Badan Pendapatan Daerah	1.754.529.700,00	1.477.109.700,00	69.355.000,00	1.546.464.700,00	208.065.000,00
22	Badan Kepegawaian Dan Pengembangan Sumber Daya Manusia	853.705.000,00	306.519.000,00	149.076.250,00	455.595.250,00	398.109.750,00
	Jumlah Software	11.933.038.528,00	8.156.024.778,00	659.006.750,00	8.815.031.528,00	3.118.007.000,00
	Kajian					
1	Bappeda	5.782.354.274,00	3.378.033.608,00	633.740.221,75	4.011.773.829,75	1.770.580.444,25
	Jumlah Kajian	5.782.354.274,00	3.378.033.608,00	633.740.221,75	4.011.773.829,75	1.770.580.444,25
	Total	17.715.392.802,00	8.740.946.442,50	1.292.746.971,75	12.826.805.357,75	4.888.587.444,25

Rincian Lebih lanjut mengenai Aset Tak Berwujud dapat dilihat dalam lampiran 16.

4.5.1.4.4 Aset Lain-lain

Aset Lain-lain per 31 Desember 2021 sebesar Rp244.359.117.164,35 dan aset lain-lain per 31 Desember 2020 Rp225.746.063.776,

Tabel 4.5.1.4.4
Nilai Aset Lain-Lain
Per 31 Desember 2021

(dalam rupiah)

No.	Uraian	Tahun 2021	Tahun 2020
1.	Program Raskin (Dolog)	267.520.000,00	267.520.000,00
2.	Barang Inventaris Rusak Berat	228.317.255.417,66	218.083.566.214,28
3.	Aset Tetap yang dipinjam pakai oleh Pihak Lain	8.379.364.184,69	0
4.	Belanja Modal Dinas Pertanian dan Kehutanan Tahun 2003 s.d. 2006	1.699.118.517,00	1.699.118.517,00
5.	Piutang Dana Talangan BPR terlukidasi	5.619.614.295,00	5.619.614.295,00
6.	Aset Tetap Hilang Belum TGR	76.244.750,00	76.244.750,00
	JUMLAH	244.359.117.164,35	225.746.063.776,28

4.5.1.4.4.1 Program Raskin (Dolog)

Program Raskin adalah dana talangan untuk memenuhi kebutuhan beras Raskin, berdasarkan Nota Kesepakatan antara Pemerintah Kabupaten Karawang dengan Dolog Kabupaten Karawang tanggal 21 Juli 2004. Dana talangan yang disediakan Pemerintah Kabupaten Karawang sebesar Rp750.000.000,00 sampai dengan akhir tahun 2003 telah diangsur sebesar Rp185.000.000,00

Dana yang telah dibayar sampai dengan 31 Desember 2021 sebesar Rp297.480.000,00 dengan demikian sisa dana yang masih harus ditagih adalah sebesar Rp267.520.000,00. Penyetoran sisa Dana Talangan Raskin tahun 2003 ke kas daerah mengalami hambatan karena adanya tunggakan di beberapa desa dan kecamatan yang belum tertagih, yang merupakan penyelewengan oleh aparat desa dan aparat kecamatan.

Rincian lebih lanjut disajikan pada lampiran 17

4.5.1.4.4.2 Barang Inventaris Rusak Berat

Barang inventaris rusak berat merupakan barang inventaris yang menurut hasil inventarisasi diklasifikasikan rusak berat dan diusulkan untuk dihapuskan, sedangkan aset tidak

ada terjadi karena usia ekonomis barang milik daerah tersebut sudah habis, lapuk, kena banjir dan ambruk.

Saldo Inventaris Rusak Berat per 31 Desember 2021 adalah Rp565.476.943.428,79 dengan akumulasi penyusutan sebesar Rp337.159.688.011,13 sehingga saldo bersih dari Aset Rusak Berat adalah Rp228.317.255.417,66

Rincian lebih lanjut disajikan pada lampiran 18.

4.5.1.4.4.3 Aset Tetap yang digunakan oleh Kelompok Tani

Aset ini adalah aset pada Dinas Pertanian dan Kehutanan merupakan aset reklasifikasi dari Dana Bergulir yang dibelikan Aset Tetap dan digunakan oleh kelompok tani per 31 Desember 2021 sebesar Rp1.699.118.517,00, namun hingga saat ini sudah tidak ada lagi perkembangannya.

Rincian lebih lanjut disajikan pada lampiran 19.

4.5.1.4.4.4 Piutang Atas pembayaran Hutang 13 BPR BKPD yang terlikuidasi

Pada saat terjadinya BBKO (Bank Beku Kegiatan Operasi) 13 BPR BKPD, Pemerintah Kabupaten Karawang mengambil alih pembayaran utang 13 BPR BKPD tersebut dan melakukan pembayaran dana talangan dengan dua rincian sebagai berikut :

Bank Indonesia	Rp	5.169.270.463,00
Bank Mandiri	Rp	625.800.000,00
Jumlah Dana Talangan	Rp	5.795.070.463,00
Pembayaran	Rp	(175.456.168,00)
Saldo Per 31 Desember 2021	Rp	5.619.614.295,00

1. Dana Talangan Kepada Bank Indonesia

Pada tahun 1999 saat terjadinya kredit macet, Pemerintah RI dalam hal ini diwakili oleh Departemen Keuangan menyalurkan dana talangan kepada 13 PD BPR BKPD di Kabupaten Karawang untuk pembayaran dana pihak ketiga (Tabungan dan deposito) senilai Rp5.863.438.256,00 yang bersumber dari hasil penagihan kredit macet. Dari jumlah tersebut telah dilakukan pembayaran oleh tim likuidasi sebesar Rp694.166.904,00.

Sesuai dengan Petunjuk Pelaksanaan Surat Keputusan Direksi Bank Indonesia No,31/166/KEP/Dir tanggal 11 Desember 1998 tentang Persyaratan dan Tata cara Penjaminan Pemerintah Terhadap Kewajiban Pembayaran Bank Perkreditan Rakyat terutama butir V mengenai tata cara Penyelesaian Pengembalian dana Pemerintah bahwasanya dana talangan yang diberikan kepada BPR wajib dikembalikan oleh BPR yang bersangkutan melalui Tim Likuidasi dengan sumber dana dari Pencairan aset BPR dan/atau hasil pencairan harta pribadi pengurus dan pemegang saham BPR.

Harta yang dimaksud untuk BPR yang berbadan hukum Perusahaan Daerah adalah aset milik Pemerintah Daerah dan/ atau Anggaran Pendapatan dan Belanja Daerah.

Atas dasar itu Departemen Keuangan menyatakan bahwa pengembalian dana talangan tersebut wajib dikembalikan dari pencairan aset 13 BKPD Kabupaten Karawang dan/atau aset milik Pemerintah Daerah dan/atau Anggaran Pendapatan dan Belanja Daerah.

Dari Tahun 2006 sampai dengan 2011 telah dilakukan pembayaran utang 13 BPR BKPD atas dana talangan Bank Indonesia oleh pemerintah Kabupaten Karawang senilai Rp5.169.270.463,00.

Pada tahun 2011 telah dilakukan pembayaran kepada Pemerintah Kabupaten Karawang yang berasal dari Rekening tim Likuidasi senilai Rp175.456.168,00.

2. Pembayaran Utang kepada Bank Mandiri (eks Bank Exim)

Dana Talangan Dari Bank Mandiri adalah saldo tagihan Pemerintah Kabupaten Karawang kepada BPR BKPD dari Bank Mandiri (eks Exim) dengan rincian sebagai berikut:

a. Hutang pokok	Rp	625.800.000,00
b. Bunga Kapitalisir	Rp	632.957.370,00
Total	Rp	1.258.757.370,00
Penghapusan Bunga oleh Bank Mandiri	Rp	(632.957.370,00)
Yang Telah Dibayar	Rp	625.800.000,00

Utang BPR BKPD yang dilikuidasi kepada Bank Mandiri (Eks Exim) telah dibayar oleh Pemerintah Kabupaten Karawang adalah senilai Rp625.800.000,00. Dana talangan yang telah dibayarkan oleh Pemerintah Kabupaten Karawang atas kewajiban 13 BPR BKPD Likuidasi menjadi hak tagihan pemerintah Kabupaten Karawang kepada 13 BPR BKPD likuidasi. Dana talangan ini akan ditindaklanjuti setelah Neraca Akhir Likuidasi selesai dibuat dan disahkan oleh Bank Indonesia.

Adapun perkembangan terakhir dari penyelesaian likuidasi 13 PD BPR BKPD adalah :

1. Pada tahun 2017 Neraca Akhir Likuidasi (NAL) 3 PD BPR BKPD (DL) milik Pemkab Karawang yaitu PD BPR BKPD (DL) Klari, Cikampek dan Jatisari telah disetujui oleh Otoritas Jasa keuangan (OJK) melalui surat :
 - a. Surat Kepala Departemen Perizinan dan Informasi Perbankan Otoritas Jasa Keuangan nomor S-91/PB.12/2017, tanggal 12 April 2017 perihal Neraca Akhir Likuidasi PD BPR BKPD (DL) Klari;
 - b. Surat Kepala Departemen Perizinan dan Informasi Perbankan Otoritas Jasa Keuangan nomor S-89/PB.12/2017, tanggal 12 April 2017 perihal Neraca Akhir Likuidasi PD BPR BKPD (DL) Cikampek;
 - c. Surat Kepala Departemen Perizinan dan Informasi Perbankan Otoritas Jasa Keuangan nomor S-90/PB.12/2017, tanggal 12 April 2017 perihal Neraca Akhir Likuidasi PD BPR BKPD (DL) Jatisari
2. Pada tahun 2017 Pembuatan Neraca Akhir Likuidasi (NAL) dengan 10 (sepuluh) PD BPR BKPD BBO yang dikerjasamakan pembuatannya dengan Kantor Akuntan Publik (KAP) yaitu PD BPR BKPD (DL) Pangkalan, Tempuran, Batujaya, Telukjambe, Karawang, LA Wadas, Rawamerta, Telagasari, Rengasdengklok dan Pedes dan telah disampaikan ke ke Departemen Perizinan dan Informasi Perbankan Otoritas Jasa Keuangan (OJK) Jl. M.H. Thamrin No. 2 Jakarta pada tanggal 20 Desember 2017 untuk mendapatkan persetujuan oleh Otoritas Jasa keuangan (OJK).
3. Pada tahun 2018 Neraca Akhir Likuidasi (NAL) 10 PD BPR BKPD (DL) milik Pemkab Karawang yaitu PD BPR BKPD (DL) Pangkalan, Tempuran, Batujaya, Telukjambe, Karawang, LA Wadas, Rawamerta, Telagasari, Rengasdengklok dan Pedes Jatisari telah disetujui oleh Otoritas Jasa keuangan (OJK) melalui surat:
 - a. Surat Kepala Departemen Perizinan dan Informasi Perbankan Otoritas Jasa Keuangan nomor S-55/PB.12/2018, tanggal 19 Pebruari 2018 perihal Neraca Akhir Likuidasi PD BPR BKPD Pangkalan (DL);
 - b. Surat Kepala Departemen Perizinan dan Informasi Perbankan Otoritas Jasa Keuangan nomor S-51/PB.12/2018, tanggal 19 Pebruari 2018 perihal Neraca Akhir Likuidasi PD BPR BKPD Telukjambe (DL);

- c. Surat Kepala Departemen Perizinan dan Informasi Perbankan Otoritas Jasa Keuangan nomor S-57/PB.12/2018, tanggal 19 Pebruari 2018 perihal Neraca Akhir Likuidasi PD BPR BKPD Karawang (DL);
 - d. Surat Kepala Departemen Perizinan dan Informasi Perbankan Otoritas Jasa Keuangan nomor S-49/PB.12/2018, tanggal 19 Pebruari 2018 perihal Neraca Akhir Likuidasi PD BPR BKPD Telagasari (DL);
 - e. Surat Kepala Departemen Perizinan dan Informasi Perbankan Otoritas Jasa Keuangan nomor S-54/PB.12/2018, tanggal 19 Pebruari 2018 perihal Neraca Akhir Likuidasi PD BPR BKPD Lemahabang Wadas (DL);
 - f. Surat Kepala Departemen Perizinan dan Informasi Perbankan Otoritas Jasa Keuangan nomor S-52/PB.12/2018, tanggal 19 Pebruari 2018 perihal Neraca Akhir Likuidasi PD BPR BKPD Rawamerta (DL);
 - g. Surat Kepala Departemen Perizinan dan Informasi Perbankan Otoritas Jasa Keuangan nomor S-50/PB.12/2018, tanggal 19 Pebruari 2018 perihal Neraca Akhir Likuidasi PD BPR BKPD Tempuran (DL);
 - h. Surat Kepala Departemen Perizinan dan Informasi Perbankan Otoritas Jasa Keuangan nomor S-53/PB.12/2018, tanggal 19 Pebruari 2018 perihal Neraca Akhir Likuidasi PD BPR BKPD Rengasdengklok (DL);
 - i. Surat Kepala Departemen Perizinan dan Informasi Perbankan Otoritas Jasa Keuangan nomor S-56/PB.12/2018, tanggal 19 Pebruari 2018 perihal Neraca Akhir Likuidasi PD BPR BKPD Pedes (DL);
 - j. Surat Kepala Departemen Perizinan dan Informasi Perbankan Otoritas Jasa Keuangan nomor S-58/PB.12/2018, tanggal 19 Pebruari 2018 perihal Neraca Akhir Likuidasi PD BPR BKPD Batujaya (DL);
4. Pada tanggal 24 April 2018, Rapat Umum Pemegang Saham (RUPS) tentang Pengakhiran dan Pembubaran Tim Likuidasi 13 PD BPR BKPD (DL) milik Pemda Kabupaten Karawang ditetapkan dalam bentuk :
 - a. Keputusan Bupati Karawang nomor 503.05/Kep.412-Huk/2018 tentang Pembubaran Tim Likuidasi 13 PD BPR dalam Likuidasi kabupaten Karawang;
 - b. Keputusan Bupati Karawang Nomor 503.05/Kep.413-Huk/2018 tentang Pengakhiran proses likuidasi 13 PD BPR BKPD (DL).
 5. Adapun proses penyerahan Aset 13 BKPD BBO masih di bahas dengan BPKAD, BPKP dan Bagian Hukum.

Rincian lebih lanjut disajikan pada lampiran 20.

4.5.1.4.4.5 Aset Tetap Dipinjam Pakai

Aset Tetap Dipinjam pakai adalah merupakan barang inventaris berupa aset tetap yang dimanfaatkan dalam bentuk pinjam pakai oleh pihak lain dan diatur dengan Berita Pinjam Pakai.

Saldo Aset Pinjam pakai per 31 Desember 2021 adalah Rp14.033.879.411,40 dengan akumulasi penyusutan sebesar Rp5.654.515.226,71 sehingga saldo bersih dari Aset Tetap Pinjam Pakai adalah Rp8.379.364.184,69

Rincian lebih lanjut disajikan pada lampiran 21

4.5.1.4.4.6 Aset Tetap Hilang Belum TGR

Aset Tetap Hilang Belum TGR merupakan barang inventaris berupa aset tetap yang dinyatakan hilang oleh SKPD tetapi belum ditetapkan statusnya dan dibebankan menjadi Tuntutan Ganti Kerugian Daerah (TGR).

Saldo Aset Tetap Hilang Belum TGR per 31 Desember 2021 adalah Rp200.870.500,00 dengan akumulasi penyusutan sebesar Rp124.625.750,00 sehingga saldo bersih dari Aset Tetap Hilang Belum TGR adalah Rp76.244.750,00

Rincian lebih lanjut disajikan pada lampiran 22

4.5.2 Kewajiban

Kewajiban per 31 Desember 2021 merupakan Kewajiban Jangka Pendek muncul karena perikatan dengan pegawai yang bekerja pada pemerintah, Pendapatan Diterima Dimuka dan kewajiban dengan pihak ketiga yang berhubungan dengan pembelian barang/jasa dan Belanja Modal.

4.5.2.1 Kewajiban Jangka Pendek

Kewajiban jangka pendek per 31 Desember 2021 dan 31 Desember 2020 sebesar Rp60.696.276.752,96 dan Rp57.592.861.059,38 Rincian lebih lanjut dapat dilihat pada tabel berikut.

Tabel 4.5.2.1
Rincian Kewajiban Jangka Pendek

(dalam rupiah)

No	Uraian	Saldo Awal	Mutasi		Saldo Akhir
			Kurang	Tambah	
1	Pendapatan Diterima Dimuka	11.619.902.082,98	11.619.902.082,98	5.790.681.552,12	9.059.771.826,35
2	Utang Beban	10.505.383.220,00	10.505.383.220,00	25.063.378.080,00	25.063.378.080,00
3	Utang Jangka Pendek Lainnya	35.467.575.756,40	22.412.857.591,00	13.518.408.681,21	26.573.126.846,61
	Jumlah	57.592.861.059,38	44.538.142.893,98	44.372.468.313,33	60.696.276.752,96

4.5.2.1.1 Pendapatan Diterima Dimuka

Pendapatan diterima dimuka pemerintah Kabupaten Karawang per 31 Desember 2021 dan 31 Desember 2020 sebesar Rp9.059.771.826,35 dan Rp11.619.902.082,98 adalah pendapatan pajak ataupun retribusi yang sudah diterima kasnya namun belum menjadi hak pmda. Untuk uraian pendapatan diterima dimuka adalah sebagai berikut :

Tabel 4.5.2.1.1
Rincian Pendapatan Diterima Dimuka
Per 31 Desember 2021 dan 31 Desember 2020

(dalam rupiah)

No	Uraian	Saldo	Saldo
		31 Desember 2021	31 Desember 2020
1	Pendapatan Diterima Dimuka Reklame Berjalan	201.910.107,92	184.588.307,35
2	Pendapatan Diterima Dimuka Reklame Tetap	3.292.400.367,93	2.561.651.820,89

No	Uraian	Saldo 31 Desember 2021	Saldo 31 Desember 2020
3	Pendapatan Diterima Dimuka Reklame Kain	53.131.398,04	21.609.694,18
4	Pendapatan Diterima Dimuka Sewa	104.749.129,00	105.248.481,87
5	Pendapatan Diterima Dimuka TKWNA	5.407.580.823,46	8.746.803.778,89
	Jumlah	9.059.771.826,35	11.619.902.082,98

Penjabaran mengenai pendapatan diterima dimuka per 31 Desember 2021 dapat dilihat dalam lampiran 23.1 sampai dengan 23.5

4.5.2.1.2 Utang Belanja

Utang Belanja per 31 Desember 2021 dan 31 Desember 2020 sebesar Rp25.063.378.080,00 dan 10.505.383.220,00 timbul karena Pemerintah Kabupaten Karawang menerima hak atas barang/jasa, termasuk barang dalam perjalanan yang telah menjadi haknya, pemerintah harus mengakui kewajiban atas jumlah yang belum dibayarkan untuk barang/jasa tersebut, dengan rincian sebagai berikut:

Tabel 4.5.2.1.2
Rincian Utang Belanja
Per 31 Desember 2021

(dalam rupiah)

NO	NAMA SKPD	PEGAWAI	BARJAS	TOTAL
1	Dinas Pendidikan, Pemuda dan Olahraga		15.965.964	15.965.964
2	Dinas Kesehatan		43.542.194	43.542.194
	Dinas Kesehatan (Puskesmas)	4.000.000	156.535.222	160.535.222
	RSUD	5.400.449.121	9.770.420.897	19.427.025.074
	RSKP		762.876.931	762.876.931
3	Dinas Pekerjaan Umum dan Penataan Ruang		28.139.852	28.139.852
4	Dinas Perumahan Rakyat dan kawasan Pemukiman		5.686.134	5.686.134
5	Kantor Kesatuan Bangsa dan Politik		2.194.375	2.194.375
6	Satuan Polisi Pamong Praja dan Linmas		9.432.213	9.432.213
7	Badan Penanggulangan Bencana Daerah		11.397.236	11.397.236
8	Dinas Sosial		9.073.868	9.073.868
9	Dinas Tenaga Kerja dan Transmigrasi		51.184.460	51.184.460
10	Dinas Pemberdayaan Perempuan dan Perlindungan Anak		1.047.500	1.047.500
11	Dinas Pangan		3.114.064	3.114.064
12	Dinas Lingkungan Hidup dan Kebersihan		13.128.321	13.128.321
13	Dinas Kependudukan dan Pencatatan Sipil		35.506.917	35.506.917
14	Dinas Pemberdayaan Masyarakat dan Desa		16.439.448	16.439.448
15	Dinas Pengendalian penduduk dan KB		12.508.988	12.508.988
16	Dinas Perhubungan		8.588.456	8.588.456
17	Dinas Komunikasi dan Informatika		-	-
18	Dinas Koperasi dan Usaha Mikro, Kecil dan Menengah		9.115.505	9.115.505
19	DPMPSTP		-	-
20	Dinas Kebudayaan dan Pariwisata		-	-
21	Dinas Perpustakaan dan Kearsipan		-	-
22	Dinas Perikanan		10.969.253	10.969.253
23	Dinas Pertanian		16.774.863	16.774.863
24	Dinas Perindustrian dan Perdagangan		20.528.027	20.528.027
25	Sekretariat Daerah Kabupaten Karawang		123.863.400	123.863.400
26	Sekretariat DPRD		28.817.085	28.817.085
27	Kepala Daerah dan Wakil Kepala Daerah		-	-
28	Inspektorat		1.032.570	1.032.570
29	Badan Perencanaan Pembangunan Daerah		16.333.500	16.333.500

NO	NAMA SKPD	PEGAWAI	BARJAS	TOTAL
30	Badan Pengelolaan Keuangan dan Aset Daerah (SKPD)		-	-
31	Badan Pendapatan Daerah		4.126.193.638	4.126.193.638
32	Badan Kepegawaian dan Pengembangan SDM		42.889.810	42.889.810
33	Kecamatan Karawang Barat		3.354.851	3.354.851
34	Kecamatan Pangkalan		1.848.967	1.848.967
35	Kecamatan Telukjambe Timur		1.711.695	1.711.695
36	Kecamatan Ciampel		695.319	695.319
37	Kecamatan Klari		4.760.196	4.760.196
38	Kecamatan Rengasdengklok		-	-
39	Kecamatan Kutawaluya		-	-
40	Kecamatan Batujaya		75.900	75.900
41	Kecamatan Tirtajaya		1.270.422	1.270.422
42	Kecamatan Pedes		2.780.949	2.780.949
43	Kecamatan Cibuaya		1.459.252	1.459.252
44	Kecamatan Pakisjaya		-	-
45	Kecamatan Cikampek		4.277.223	4.277.223
46	Kecamatan Jatisari		3.922.200	3.922.200
47	Kecamatan Cilamaya Wetan		1.304.546	1.304.546
48	Kecamatan Tirtamulya		-	-
49	Kecamatan Telagasari		2.619.316	2.619.316
50	Kecamatan Rawamerta		2.482.614	2.482.614
51	Kecamatan Lemahabang		2.095.484	2.095.484
52	Kecamatan Tempuran		550.000	550.000
53	Kecamatan Majalaya		1.365.539	1.365.539
54	Kecamatan Jayakarta		614.744	614.744
55	Kecamatan Cilamaya Kulon		1.264.072	1.264.072
56	Kecamatan Banyusari		510.000	510.000
57	Kecamatan Kota Baru		1.539.254	1.539.254
58	Kecamatan Karawang Timur		4.543.023	4.543.023
59	Kecamatan Telukjambe Barat		-	-
60	Kecamatan Tegalwaru		1.485.924	1.485.924
61	Kecamatan Purwasari		1.267.782	1.267.782
62	Kecamatan Cilebar		1.673.940	1.673.940
	JUMLAH	9.660.604.177	15.402.773.903	25.063.378.080

Penjabaran mengenai utang beban pada lampiran 24.

Untuk Utang Belanja per 31 Desember 2021 khusus Puskesmas dengan rincian sebagai berikut:

Tabel 4.5.2.1.2.1
Rincian Utang Belanja Puskesmas
Per 31 Desember 2021

(dalam rupiah)

NO	NAMA PUSKESMAS	PEGAWAI	BARJAS	TOTAL
1	Adiersa		4.083.800	4.083.800
2	Anggadita		751.300	751.300
3	Balongsari		-	-
4	Batujaya		10.350.681	10.350.681
5	Bayur Lor		2.447.177	2.447.177
6	Ciampel		2.736.355	2.736.355
7	Cibuaya		4.042.800	4.042.800
8	Cicinde		2.385.200	2.385.200
9	Cikampek		8.844.640	8.844.640
10	Cikampek Utara		3.569.236	3.569.236
11	Cilamaya		7.134.540	7.134.540
12	Curug		-	-
13	Gempol		3.146.834	3.146.834
14	Jatisari		2.379.253	2.379.253
15	Jayakarta		1.722.800	1.722.800

NO	NAMA PUSKESMAS	PEGAWAI	BARJAS	TOTAL
16	Jomin		3.512.336	3.512.336
17	Kalangsari		-	-
18	Karawang		6.724.500	6.724.500
19	Karawang Kulon		3.313.445	3.313.445
20	Kertamukti		28.500	28.500
21	Klari		5.989.414	5.989.414
22	Kotabaru		2.900.200	2.900.200
23	Kutamukti		2.388.400	2.388.400
24	Kutawaluya		2.869.629	2.869.629
25	Lemah Duhur		-	-
26	Lemah Abang		5.122.194	5.122.194
27	Loji		3.637.303	3.637.303
28	Majalaya		822.980	822.980
29	Medang Asem		5.900.575	5.900.575
30	Nagasari		2.189.900	2.189.900
31	Pacing		1.108.798	1.108.798
32	Pakisjaya		1.054.120	1.054.120
33	Pangkalan		3.414.580	3.414.580
34	Pasirukem		3.624.800	3.624.800
35	Pedes		5.038.430	5.038.430
36	Plawad		1.840.435	1.840.435
37	Purwasari		3.325.544	3.325.544
38	Rawamerta		3.725.100	3.725.100
39	Rengasdengklok		6.613.551	6.613.551
40	Sukatani		2.009.100	2.009.100
41	Sungai Buntu		219.856	219.856
42	Telagasari		3.448.537	3.448.537
43	Tanjungpura		2.431.702	2.431.702
44	Teluk Jambe		4.665.845	4.665.845
45	Tempuran		4.965.023	4.965.023
46	Tirtajaya		4.335.088	4.335.088
47	Tirtamulya	4.000.000	-	4.000.000
48	Tunggakjati		1.064.500	1.064.500
49	Wadas		1.665.021	1.665.021
50	Wanakerta		2.991.200	2.991.200
	JUMLAH	4.000.000	156.535.222	160.535.222

Penjabaran mengenai utang beban pada lampiran 24.1

4.5.2.1.3 Utang Jangka Pendek Lainnya

Utang Jangka Pendek Lainnya per 31 Desember 2021 dan 31 Desember 2020 sebesar Rp26.573.126.846,61 dan Rp35.467.575.756,40 merupakan kewajiban lancar yang tidak termasuk dalam kategori yang di atas, dengan rincian sebagai berikut:

Tabel 4.5.2.1.3
Rincian Utang Jangka Pendek Lainnya
Per 31 Desember 2021

(dalam rupiah)

NO	NAMA SKPD	SALDO PER 31-12-2020	PEMBAYARAN UTANG	PENAMBAHAN TAHUN 2021	UTANG PER 31-12-2021
1	Dinas Kesehatan	4.083.583.509,00	4.065.583.509,00	4.859.857.540,21	4.877.857.540,21
	RSUD	11.966.870.048,00	11.966.870.048,00	542.315.829,00	542.315.829,00
	RSKP	6.098.582.034,00	6.098.582.034,00	-	-
2	Dinas PUPR	9.421.653.994,00	-	8.042.735.312,00	17.464.389.306,00

NO	NAMA SKPD	SALDO PER 31-12-2020	PEMBAYARAN UTANG	PENAMBAHAN TAHUN 2021	UTANG PER 31-12-2021
3	Dinas PRKP	3.409.353.821,40	281.822.000,00	73.500.000,00	3.201.031.821,40
4	Dinas LHK	63.235.300,00	-	-	63.235.300,00
5	Dinas Perikanan	56.876.150,00	-	-	56.876.150,00
6	Sekretariat Daerah	355.643.950,00	-	-	355.643.950,00
7	Sekretariat DPRD	11.776.950,00	-	-	11.776.950,00
	TOTAL	35.467.575.756,40	22.412.857.591,00	13.518.408.681,21	26.573.126.846,61

Rincian Utang Jangka Pendek Lainnya dapat dilihat pada Lampiran 25 , 25.1, 25.2 dan 25.3

4.5.2.2 Kewajiban Jangka Panjang

Kewajiban jangka panjang per 31 Desember 2021 dan 31 Desember 2020 adalah Nihil

4.5.3 Ekuitas

Ekuitas per 31 Desember 2021 sebesar Rp6.240.561.393.790,47 dan ekuitas per 31 Desember 2020 sebesar Rp5.467.330.362.384,54 merupakan selisih dari Aset dengan kewajiban.

4.6 Penjelasan Pos-Pos Laporan Arus Kas (LAK)

Laporan Arus Kas menyajikan informasi penerimaan dan pengeluaran kas selama periode Tahun 2021 yang diklasifikasikan berdasarkan aktivitas operasi, investasi aset non keuangan, pembiayaan, dan non anggaran.

4.6.1 Aktivitas Operasi

Saldo Arus Kas Bersih Aktivitas Operasi per 31 Desember 2021 sebesar Rp1.236.235.376.640,38 merupakan indikator yang menunjukkan kemampuan operasi pemerintah dalam menghasilkan kas yang cukup untuk membiayai aktivitas operasionalnya dimasa yang akan datang tanpa mengandalkan sumber pendanaan dari luar. Arus kas dari aktivitas operasi dijelaskan pada tabel sebagai berikut. Arus Kas Masuk dari Aktivitas Operasi sebesar Rp4.951.303.151.826,00 merupakan pendapatan daerah dari Laporan Realisasi Anggaran sebesar Rp4.951.680.888.844,00 diluar Pendapatan Hasil Penjualan Aset Daerah yang Dipisahkan sebesar Rp377.737.018,00. Arus Kas Keluar dari Aktivitas Operasi sebesar Rp3.715.609.236.185,62 merupakan Belanja Operasi dari Laporan Realisasi Anggaran sebesar Rp3.070.365.297.563,62 Pembayaran Bagi hasil Pajak Rp96.017.471.300,00 Pembayaran bagi hasil retribusi Rp5.718.742.422 bantuan keuangan kepada pemerintah desa Rp529.241.863.900,00 beserta belanja tidak terduga sebesar Rp13.724.400.000,00.

4.6.2 Aktivitas Investasi

Saldo Arus kas bersih aktivitas investasi per 31 Desember 2021 defisit sebesar (Rp955.257.620.714,00). Arus kas dari aktivitas Investasi mencerminkan penerimaan dan pengeluaran kas bruto dalam rangka perolehan dan pelepasan sumber daya ekonomi yang bertujuan untuk meningkatkan dan mendukung pelayanan pemerintah kepada masyarakat. Arus kas dari aktivitas investasi berupa:

- Arus kas masuk sebesar Rp377.737.018,00 merupakan hasil penjualan peralatan dan mesin sebesar Rp103.480.000,00 dan Hasil penjualan atas Bongkaran bangunan sebesar Rp274.257.018,00 yang dikelompokkan dalam Lain-lain Pendapatan Asli Daerah yang Sah pada Laporan Realisasi Anggaran.

- Arus kas keluar sebesar Rp955.603.523.632,00 merupakan total realisasi Belanja Modal pada Laporan Realisasi Anggaran .

4.6.3 Aktivitas Pembiayaan

Saldo Arus kas bersih aktivitas pembiayaan per 31 Desember 2021 adalah Nihil.

4.6.4 Aktivitas Non Anggaran

Saldo Arus kas bersih aktivitas non anggaran per 31 Desember 2021 sebesar Nihil mencerminkan penerimaan dan pengeluaran kas bruto yang tidak mempengaruhi anggaran pendapatan, belanja, dan pembiayaan pemerintah. Arus kas dari aktivitas non anggaran antara lain Perhitungan Pihak Ketiga (PFK) dan kiriman uang. PFK menggambarkan kas yang berasal dari jumlah dana yang dipotong dari Surat Perintah Pengeluaran Dana (SP2D) atau diterima secara tunai untuk pihak ketiga, misalnya potongan Taspen dan Askes. Arus kas dari aktivitas non anggaran dan rincian saldo akhir arus kas adalah sebagai berikut.

- Penerimaan Perhitungan Pihak Ketiga	Rp238.127.108.517,00
- Pengeluaran Perhitungan Pihak Ketiga	<u>(Rp238.127.108.517,00)</u>
Jumlah	Rp 0,00

Berikut Tabel penerimaan dan pengeluaran PFK melalui SP2D

NO	URAIAN	PENERIMAAN	PENGELUARAN
1	Iuran Wajib Pegawai 8%	40.785.320.314,00	40.785.320.314,00
2	Askes	24.212.689,00	24.212.689,00
3	Pajak Penghasilan Ps 21	67.270.531.663,00	67.270.531.663,00
4	Pajak Penghasilan Ps 22	2.321.174.208,00	2.321.174.208,00
5	Pajak Penghasilan Ps 23	946.712.416,00	946.712.416,00
6	Pajak Penghasilan Ps 4 (2)	16.203.442.979,00	16.203.442.979,00
7	Pajak Pertambahan Nilai (PPN)	97.473.385.383,00	97.473.385.383,00
8	Lainnya	200.863.324,00	200.863.324,00
9	Pajak Daerah - Restoran	1.943.954.783,00	1.943.954.783,00
10	Iuran Wajib Pegawai 1%	5.613.794.884,00	5.613.794.884,00
11	Pot BPJS 1%	5.343.715.874,00	5.343.715.874,00
	JUMLAH	238.127.108.517,00	238.127.108.517,00

Saldo akhir kas di BUD jika dijumlahkan dengan Kas di Bendahara Penerimaan, Kas di Bendahara Pengeluaran, Kas di Bendahara Puskesmas , Kas di BLUD dan Kas pada Bendahara BOS menjadi saldo akhir kas sebesar Rp626.581.853.586,00.

BAB V PENGUNGKAPAN PENTING LAINNYA

Informasi Tambahan

Menyajikan informasi tambahan yang dipandang perlu diketahui oleh *stakeholders* terutama untuk mencegah kesalahan interpretasi atas laporan keuangan.

5.1 Pengungkapan Lainnya

5.2.1. Domisili

Kabupaten Karawang berada di bagian utara Provinsi Jawa Barat yang secara geografis terletak antara 107⁰02' - 107⁰40' BT dan 5⁰56' - 6⁰34' LS, termasuk daerah daratan yang relatif rendah, mempunyai variasi ketinggian wilayah antara 0-1.279 meter di atas permukaan laut dengan kemiringan wilayah 0-2⁰, 2-15⁰, 15-40⁰, dan diatas 40⁰ dengan temperatur udara rata-rata 27⁰ C, tekanan rata-rata 0,01 milibar, penyinaran matahari 66% serta kelembaban nisbi 80%. Curah hujan tahunan berkisar 1.100-3.200 mm/tahun.

Topografi di Kabupaten Karawang sebagian besar berbentuk dataran yang relatif rendah (25 m dpl) terletak pada bagian utara mencakup Kecamatan Pakisjaya, Batujaya, Tirtajaya, Pedes, Rengasdengklok, Kutawaluya, Tempuran, Cilamaya, Rawamerta, Telagasari, Lemahabang, Jatisari, Klari, Karawang, Tirtamulya, sebagian Telukjambe, Jayakarta, Majalaya, sebagian Cikampek dan sebagian Ciampel. Hanya sebagian kecil wilayah yang bergelombang dan berbukit-bukit di bagian selatan dengan ketinggian antara 26 – 1.200 dpl. Daerah perbukitan tersebut antara lain : Gunung Pamoyanan, Dindingsari, Golosur, Jayanti, Godongan, Rungking, Gadung, Kuta, Tonjong, Seureuh, Sinalonggong, Lanjung dan Gunung Sanggabuana. Terdapat pula Pasir Gabus, Cielus, Tonjong dengan ketinggian bervariasi antara 300-1.200 m dpl dan tersebar di Kecamatan Tegalwaru, sebagian kecil Kecamatan Pangkalan dan Kecamatan Ciampel

Kabupaten Karawang dibentuk berdasarkan Undang-Undang Nomor 14 Tahun 1950 tentang Pembentukan Daerah-Daerah Kabupaten dalam Lingkungan Propinsi Jawa Barat (Berita Negara Tahun 1950), sebagaimana telah diubah dengan Undang-Undang Nomor 4 Tahun 1968 tentang Pembentukan Kabupaten Purwakarta dan Kabupaten Subang Dengan Mengubah Undang-Undang Nomor 14 Tahun 1950 tentang Pembentukan Daerah-Daerah Kabupaten dalam Lingkungan Propinsi Jawa Barat (Lembaran Negara Republik Indonesia Tahun 1968 Nomor 31, Tambahan Lembaran Negara Republik Indonesia Nomor 2851

Kabupaten Karawang dilalui oleh beberapa sungai yang bermuara di Laut Jawa. Sungai Citarum merupakan pemisah antara Kabupaten Karawang dengan Kabupaten Bekasi, sedangkan sungai Cilamaya merupakan batas wilayah dengan Kabupaten Subang. Selain sungai, terdapat tiga buah saluran irigasi yang besar, yaitu : Saluran Induk Tarum Utara, Saluran Induk Tarum Tengah, dan Saluran Induk Tarum Barat yang dimanfaatkan untuk pengairan sawah, tambak dan pembangkit tenaga listrik.

Luas wilayah Kabupaten Karawang 1.753,27 Km² atau 175.327 Ha, luas tersebut merupakan 4,72 % dari luas Provinsi Jawa Barat (37.116,54 Km²) dan memiliki laut seluas 4 Mil x 84,23 Km, dengan batas-batas wilayah sebagai berikut:

- a. Sebelah Utara : Berbatasan dengan Laut Jawa
- b. Sebelah Timur : Berbatasan dengan Kabupaten Subang
- c. Sebelah Tenggara : Berbatasan dengan Kabupaten Purwakarta

- d. Sebelah Selatan : Berbatasan dengan Kabupaten Bogor dan Jakarta
- e. Sebelah Barat : Berbatasan dengan Kabupaten Bekasi

5.2.2. Ketentuan Perundang-undangan yang Menjadi Landasan Kegiatan Operasional

1. Undang-Undang Nomor 14 Tahun 1950 tentang Pembentukan Kabupaten Karawang
2. Peraturan Daerah Kabupaten Karawang nomor 16 Tahun 2021 tanggal 31 Desember 2021 tentang Anggaran Pendapatan dan Belanja Daerah Kabupaten Karawang Tahun Anggaran 2021;
3. Peraturan Daerah Kabupaten Karawang nomor 4 Tahun 2021 tanggal 13 Nopember 2021 tentang Anggaran Pendapatan dan Belanja Daerah Perubahan Kabupaten Karawang Tahun Anggaran 2021 dan
4. Peraturan Bupati Karawang Nomor 48 tahun 2021 tanggal 31 Desember 2021 tentang Penjabaran Anggaran Pendapatan dan Belanja Daerah Kabupaten Karawang Tahun Anggaran 2021;
5. Peraturan Bupati Karawang Nomor 10 tahun 2021 tanggal 19 Maret 2021 tentang Perubahan atas Perbup No.48 Th.2021 Tentang Penjabaran Perubahan Anggaran Pendapatan dan Belanja Daerah Kabupaten Karawang Tahun Anggaran 2021;
6. Peraturan Bupati Karawang Nomor 18 tahun 2021 tanggal 13 April 2021 tentang Perubahan Kedua atas Perbup No.48 Th.2021 Tentang Penjabaran Perubahan Anggaran Pendapatan dan Belanja Daerah Kabupaten Karawang Tahun Anggaran 2021;
7. Peraturan Bupati Karawang Nomor 21 tahun 2021 tanggal 22 April 2021 tentang Perubahan Ketiga atas Perbup No.48 Th.2021 Tentang Penjabaran Perubahan Anggaran Pendapatan dan Belanja Daerah Kabupaten Karawang Tahun Anggaran 2021;
8. Peraturan Bupati Karawang Nomor 39 tahun 2021 tanggal 30 Juni 2021 tentang Perubahan Keempat atas Perbup No.48 Th.2021 Tentang Penjabaran Perubahan Anggaran Pendapatan dan Belanja Daerah Kabupaten Karawang Tahun Anggaran 2021
9. Peraturan Bupati Karawang Nomor 42 tahun 2021 tanggal 20 Juli 2021 tentang Perubahan Kelima atas Perbup No.48 Th.2020 Tentang Penjabaran Perubahan Anggaran Pendapatan dan Belanja Daerah Kabupaten Karawang Tahun Anggaran 2021;
10. Peraturan Bupati Karawang Nomor 68 tahun 2021 tanggal 13 Nopember 2021 tentang Penjabaran Perubahan Anggaran Pendapatan dan Belanja Daerah Kabupaten Karawang Tahun Anggaran 2021;
11. Peraturan Bupati Karawang Nomor 79 tahun 2021 tanggal 18 Desember 2021 tentang Perubahan Atas Peraturan Bupati nomor 8 Tahun 2021 tentang Penjabaran Perubahan Anggaran Pendapatan dan Belanja Daerah Kabupaten Karawang Tahun Anggaran 2021;

5.2.3. Struktur Organisasi

Susunan Perangkat Daerah di Kabupaten Karawang Tahun 2018 Peraturan Daerah Kabupaten Karawang nomor 14 Tahun 2017 tentang Pembentukan dan Susunan Perangkat Daerah Kabupaten Karawang adalah sebagai berikut :

1. Dinas Pendidikan, Pemuda dan Olahraga
2. Dinas Kesehatan
3. Rumah Sakit Umum Daerah
4. Dinas Pekerjaan Umum dan Penataan Ruang
5. Dinas Perumahan Rakyat dan Kawasan Permukiman
6. Kantor Kesatuan Bangsa dan Politik
7. Satuan Polisi Pamong Praja dan Linmas
8. Badan Penanggulangan Bencana Daerah
9. Dinas Sosial

10. Dinas Tenaga Kerja dan Transmigrasi
11. Dinas Pemberdayaan Perempuan dan Perlindungan Anak
12. Dinas Pangan
13. Dinas Lingkungan Hidup dan Kebersihan
14. Dinas Kependudukan dan Pencatatan Sipil
15. Dinas Pemberdayaan Masyarakat dan Desa
16. Dinas Perindustrian dan Perdagangan
17. Dinas Pengendalian Penduduk dan KB
18. Dinas Perhubungan
19. Dinas Komunikasi dan Informatika
20. Dinas Koperasi, Usaha Kecil dan Menengah
21. Dinas Penanaman Modal Dan pelayanan Terpadu Satu Pintu
22. Dinas Pariwisata dan Kebudayaan
23. Dinas Perpustakaan dan Kearsipan
24. Dinas Perikanan
25. Dinas Pertanian
26. Kecamatan Rengasdengklok
27. Kecamatan Kutawaluya
28. Kecamatan Batujaya
29. Kecamatan Tirtajaya
30. Kecamatan Pedes
31. Kecamatan Cibuya
32. Kecamatan Pakisjaya
33. Kecamatan Cikampek
34. Kecamatan Jatisari
35. Kecamatan Cilamaya Wetan
36. Kecamatan Tirtamulya
37. Kecamatan Telagasari
38. Kecamatan Rawamerta
39. Kecamatan Lemahabang
40. Kecamatan Tempuran
41. Kecamatan Majalaya
42. Kecamatan Jayakarta
43. Kecamatan Cilamaya Kulon
44. Kecamatan Banyusari
45. Kecamatan Kota Baru
46. Sekretariat Daerah Kabupaten Karawang
47. Kecamatan Karawang Timur
48. Kecamatan Telukjambe Barat
49. Kecamatan Tegalwaru
50. Kecamatan Purwasari
51. Kecamatan Cilebar
52. Sekretariat DPRD
53. Kecamatan Karawang Barat
54. Kecamatan Pangkalan
55. Kecamatan Telukjambe Timur
56. Kecamatan Ciampel
57. Kecamatan Klari
58. Inspektorat
59. Badan Pengelolaan Keuangan dan Aset Daerah
60. Badan Pendapatan Daerah
61. Badan Kepegawaian dan Pengembangan SDM
62. Badan Perencanaan Pembangunan Daerah

BAB VI
PENUTUP

Laporan Keuangan Pemerintah Kabupaten Tahun Anggaran 2021 merupakan bentuk pelaksanaan peraturan perundang-undangan di bidang pengelolaan keuangan dan peraturan terkait lainnya, untuk memberikan informasi yang lengkap dan andal kepada pemangku kepentingan (stakeholder) guna meningkatkan good governance.

Demikian Catatan atas Laporan Keuangan (Calk) sebagai bagian yang tidak terpisahkan dari laporan keuangan Kabupaten Karawang Tahun 2021 secara keseluruhan.

BUPATI KARAWANG,



CELLICA NURRACHADIANA

LAMPIRAN VIII

Daftar Rekapitulasi Piutang Daerah

KABUPATEN KARAWANG
 DAFTAR REKAPITULASI PIUTANG DAERAH
 TAHUN ANGGARAN 2021

(dalam rupiah)

NO	SKPD	JENIS PIUTANG	SALDO AWAL PIUTANG	PERAMBAHAN PIUTANG	PENGURANGAN PIUTANG	SALDO AKHIR PIUTANG
1	2	3	4	5	6	7=4+5-6
1		Putang Pajak Hotel	113.146.550,00	-	-	113.146.550,00
2		Putang Pajak Restoran	4.972.824.848,00	-	-	4.972.824.848,00
3		Putang Pajak Hiburan	107.753.523,00	-	-	107.753.523,00
4		Putang Pajak Reklame	1.269.677.813,00	8.767.193.137,00	8.767.193.137,00	1.269.677.813,00
5	Badan Pendapatan Daerah	Putang Pajak Penerangan Jalan	163.549.358,00	-	-	163.549.358,00
6		Putang Pajak Mineral Bukan Logam	4.015.472,00	-	-	4.015.472,00
7		Putang Pajak Serang Burung Walet	13.020.000,00	-	-	13.020.000,00
8		Putang Pajak Air Bawah Tanah	2.991.743.119,80	8.159.237.148,00	8.758.758.872,00	2.392.221.395,80
9		Putang Pajak Bumi dan Bangunan	608.284.259.449,00	351.472.825.135,00	301.775.308.860,00	657.981.775.724,00
10	Dinas Lingkungan Hidup	Putang retribusi kebersihan sampah	600.050.000,00	8.625.758.500,00	8.534.440.000,00	691.368.500,00
11	dan Kebersihan	Putang retribusi laboratorium	532.394.600,00	1.335.301.000,00	1.218.427.580,00	649.268.020,00
12	Dinas PUJPR	Putang retribusi sewa stadion	439.420.000,00	-	-	439.420.000,00
13	Dinas Perhubungan	Putang retribusi parkir tepi jalan umum	755.372.000,00	616.056.000,00	488.906.000,00	882.522.000,00
14		Putang retribusi parkir khusus	174.067.527,00	174.240.000,00	151.840.000,00	196.467.527,00
15	Dinas Pariwisata dan Kebudayaan	Putang retribusi tempat rekreasi dan olahraga	-	54.926.000,00	-	54.926.000,00
16	RSUD	Putang RSUD	20.653.765.043,87	290.039.734.344,60	297.047.747.660,00	13.645.751.728,47
17	RSKP	Putang RSKP	10.150.687.264,00	132.449.710.564,00	142.069.632.941,00	530.764.887,00
18	Sekretariat Daerah	Putang DFM LUEP	151.817.367,00	-	-	151.817.367,00
19	Dinas Perindustrian dan Perdagangan	Bagian Lancar Putang Kemitraan	10.626.499.998,00	3.045.000.000,00	321.500.000,00	13.349.999.998,00

NO	SKPD	JENIS PIUTANG	SALDO AWAL PIUTANG	PENAMBAHAN PIUTANG	PENGURANGAN PIUTANG	SALDO AKHIR PIUTANG
20		Piutang denda IMB	245.232.787,00	-	-	245.232.787,00
21	DPMPTSP	Piutang denda HO	32.811.454,00	-	-	32.811.454,00
22		Piutang denda Trayek	245.000,00	-	-	245.000,00
23	Dinas Kesehatan	Piutang Kapitasi Puskesmas	520.176.000,00	2.243.724.000,00	2.445.360.000,00	318.540.000,00
24	BPKAD	Piutang Transfer Bagi Hasil Pajak Daerah	19.826.281.390,00	26.194.103.938,00	19.826.281.390,00	26.194.103.938,00
25	Dinas Lingkungan Hidup dan Kebersihan		41.829.714,59	35.676.780,00	41.829.714,59	35.676.780,00
26	BPKAD		125.586.120,67	175.991.487,73	125.586.120,67	175.991.487,73
27	Dinas PUPR	Belanja Dibayar Dimuka	22.857.923,50	27.374.794,52	22.857.923,50	27.374.794,52
28	Sekretariat Daerah		317.185.985,04	280.827.015,57	317.185.985,04	280.827.015,57
29	Dinas Pertanian		149.837.427,38	-	149.837.427,38	-
30	Dinas Perikanan		254.059.931,51	-	254.059.931,51	-
31	BPKAD	Bagian Lancar Tuntutan Ganti Rupai	1.478.935.326,22	270.089.666,67	323.266.748,00	1.425.758.244,89
32	BPKAD	Piutang retribusi sewa tanah	86.393.498,00	777.808.050,00	793.918.424,00	70.283.124,00
		JUMLAH	685.105.496.490,58	834.745.577.561,09	793.433.938.714,69	726.417.135.336,98

BUPATI KARAWANG,

CELLICA NURRACHADIANA

LAMPIRAN X

Daftar Rekapitulasi Dana Bergulir dan Penyisihan Dana Bergulir

Lampiran X :
PERATURAN DAERAH KABUPATEN KARAWANG
NOMOR 8 TAHUN 2022
TENTANG PERTANGGUNGJAWABAN PELAKSANAAN
APBD TAHUN ANGGARAN 2021

KABUPATEN KARAWANG
DAFTAR REKAPITULASI DANA BERGULIR
DAN PENYISIHAN DANA BERGULIR
TAHUN ANGGARAN 2021

(dalam rupiah)

NO	SKPD	JUMLAH DANA BERGULIR	JUMLAH PENYISIHAN DANA BERGULIR	JUMLAH PIUTANG BERSIH
1	2	5	6	7 (5-6)
1	Koperasi UKM	5.994.209.000,00	5.994.209.000,00	-
2	DPMD	1.752.898.976,30	292.131.900,00	1.460.767.076,30
3	Sekretariat Daerah	5.000.000.000,00	1.406.996.300,00	3.593.003.700,00
		12.747.107.976,30	7.693.337.200,00	5.053.770.776,30

BUPATI KARAWANG.


CELLICA NURRACHADIANA

LAMPIRAN XI

Daftar Penyertaan Modal (Investasi) Pemerintah Daerah

KABUPATEN KARAWANG
DAFTAR PERTERTAAH MODAL (INVESTASI) DAERAH
PER 31 DESEMBER 2021

(dalam rupiah)

1	2	3	4	5	6	7	8	9	10	11	12	13
No penyertaan modal	Nama Badan/Lemba ga/Prak za/le	Dasar Hukum Penyertaan	Bentuk Penyertaan Modal	Jumlah Penyertaan Modal Daerah	Jumlah Modal yang Telah Disertakan Sampai Dengan Awal Tahun	Penyertaan Modal Tahun Ini	Jumlah Modal yang Disertakan Sampai Dengan Akhir Tahun Ini	Sisa Modal yang Belum Disertakan	Hasil Penyertaan Modal Daerah Tahun Ini	Jumlah Modal yang Disertakan Kembali Tahun Ini	Jumlah Sisa Modal yang Disertakan Sampai Dengan Tahun Ini	
1	1987 s.d 2021	Bank Jhb	Perda Kab. Karawang Nomor 2 tahun 2016 tentang Penyelenggaraan Investasi Modal	Saham	18.415.717.700	18.415.717.700	18.415.717.700	0	5.444.153.328	-	18.415.717.700	
2	s.d 2021	PT. BPR Karawang Kabur	Perda Kab. Karawang no 13 th. 2012 tentang PD BPR Kab. Karawang	Tunai	12.730.000.000	10.996.402.382	10.996.402.382	2.731.597.618	92.384.630	-	10.996.402.382	
3	s.d 2021	PT. LEM KASAWANG	Peraturan Daerah Provinsi Jawa Barat Nomor 7 Tahun 2015 tentang Perubahan Bentuk Hukum Perusahaan Daerah Perseorahan Keuangan Hasil Konsolidasi atau Merger Mengal Perseoran Terbatas Lembang Keuangan Mikro	Tunai	12.600.000.000	12.600.000.000	12.600.000.000	-	-	-	12.600.000.000	
4	s.d 2021	PURUMIDAM TIPTA TARUM KABUPATEN KARAWANG	Perda Kab. Karawang no 3 tahun 2021 tentang Permulaan Tirta Tarum Kab. Karawang	Tunai dan Fisik	180.000.000.000	90.369.019.218	90.369.019.218	89.630.980.782	2.409.610.437	-	90.369.019.218	
5	2003	PD PERSOJIAS PERSADA	Perda Kab. Karawang no 12 tahun 2003 tentang Penlembukan PD Perogas Perseada Karawang	Tunai	15.000.000.000	955.000.000	955.000.000	14.045.000.000	-	-	955.000.000	
6	2003	PD Aneka Jasa dan Perdagangan Perseada Karawang	Perda Kab. Karawang no 11 tahun 2003 tentang Penlembukan PD Aneka Jasa dan Perdagangan Perseada Karawang	Tunai	10.000.000.000	705.000.000	705.000.000	9.295.000.000	-	-	705.000.000	

1	2	3	4	5	6	7	8	9	10	11	12	13
No pengurusan modal	Tahun	Nama Badan/Lembaga/Perusahaan/Kelembagaan	Dasar Hukum Pengurusan	Bentuk Modal	Jumlah Pengurusan Modal	Jumlah Modal yang Telah Diserahkan Saat Awal Tahun	Pengurusan Modal Tahun Ini	Jumlah Modal yang Diserahkan Saat Akhir Tahun Ini	Sisa Modal yang Belum Diserahkan	Hasil Pengurusan Modal	Jumlah Modal yang Diserahkan Kembali Tahun Ini	Jumlah Sisa Modal yang Diserahkan Saat Akhir Tahun Ini
7	2003	PTD AGRO PERSADA	Perda Kab. Karawang no 10 tahun 2003 tentang Pendirian PT Agro Persada Karawang	Tunai	10.500.000.000	705.000.000	-	705.000.000	9.795.000.000	-	-	705.000.000
8	2004	Lumbung Desa Modern JUMLAH		Tunai	275.000.000	275.000.000	-	275.000.000	96.017.578,200	-	-	275.000.000
					231.040.717,700	135.023.139,500	-	135.023.139,500	96.017.578,200	7.946.102,415	-	135.023.139,500

LAMPIRAN XII

Daftar Rekapitulasi Realisasi Penambahan dan Pengurangan asset tetap daerah

KABUPATEN KARAWANG
DAFTAR REKAPITULASI PERAMBAHAN DAN PENGURANGAN
ASET TETAP DAERAH
TAHUN ANGGARAN 2021

(dalam rupiah)

No.	SKPD	Saldo Awal	Perambahan	Pengurangan	Saldo Akhir
1	2	3	4	5	6=3+4-5
1	Dinas Pendidikan Pemuda dan Olahraga	1.225.451.594.711,28	106.399.508.018,33	4.483.132.213,40	1.328.367.961.116,21
2	Dinas Kesehatan	883.223.546.946,99	164.068.446.782,21	32.063.208.203,72	1.015.228.787.525,48
3	Pekerjaan Umum dan Penataan Ruang	4.018.282.736.518,69	667.171.250.499,00	290.918.208.410,00	4.394.517.780.607,69
4	Perumahan Rakyat dan Kawasan Pemukiman	335.203.832.089,86	86.190.006.683,00	60.519.927.426,44	359.883.911.345,41
5	Kantor Keseluruhan Beryala dan Pahlak	6.758.332.489,00	37.318.000,00	17.250.000,00	6.778.400.489,00
6	Satuan Postal Pemang Praja dan Lintas	6.833.470.350,00	502.488.000,00	150.827.800,00	7.185.111.750,00
7	Badan Penyelenggaraan Bekerja Daerah	29.080.900.316,00	736.183.350,00	66.313.000,00	29.751.770.666,00
8	Dinas Sosial	10.000.251.800,00	273.198.100,00	32.284.100,00	10.241.156.800,00
9	Dinas Tenaga Kerja dan Transigrasi	29.434.991.505,00	298.123.243,00	9.900.000,00	29.723.214.748,00
10	Dinas Pemberdayaan Perempuan dan Perlindungan Anak	2.507.417.200,00	147.364.200,00	12.883.600,00	2.641.897.800,00
11	Dinas Pangan	3.085.519.970,00	52.708.000,00	639.873.550,00	2.498.354.420,00
12	Dinas Lingkungan Hidup dan Kehutanan	61.078.651.137,88	7.127.148.629,00	1.031.671.700,00	68.074.128.066,88
13	Dinas Kependudukan dan Pencatatan Sipil	14.954.514.138,00	2.399.897.600,00	803.312.855,00	16.551.098.883,00
14	Dinas Pemberdayaan Masyarakat dan Desa	8.400.403.295,00	295.787.440,00	54.128.000,00	8.642.155.695,00
15	Dinas Pengendalian Penduduk dan KB	17.905.590.079,00	728.164.400,00	142.150.000,00	18.491.604.479,00
16	Dinas Perhubungan	17.567.598.133,00	896.746.850,00	446.418.828,00	18.031.916.155,00
17	Dinas Komunikasi dan Informatika	11.019.230.240,50	833.032.080,00	1.438.805.900,00	10.513.456.412,50
18	Dinas Koperasi, Usaha Kecil dan Menengah	4.988.764.775,00	191.134.000,00	-	5.179.898.775,00
19	Dinas Penanaman Modal dan Pelayanan Terpadu Satu Pintu	6.472.653.226,00	2.831.527.554,00	374.366.100,00	8.928.785.680,00
20	Dinas Penawahan Modal dan Pelayanan Terpadu Satu Pintu	66.580.706.587,00	945.839.344,00	465.357.084,00	67.021.188.847,00
21	Dinas Perputakaan dan Kearsipan	8.776.543.060,00	801.219.750,00	101.305.300,00	9.476.457.510,00
22	Dinas Perikanan	23.913.214.487,00	146.219.800,00	8.147.000,00	24.051.287.287,00
23	Dinas Pertanian	67.206.322.137,00	2.919.254.873,00	511.881.963,00	69.613.695.047,00
24	Dinas Perindustrian dan Perdagangan	66.264.158.675,00	494.882.000,00	981.774.700,00	66.777.065.975,00
25	Sekretariat Daerah	202.498.526.320,50	17.648.624.183,00	11.375.317.183,00	208.770.833.320,50
26	Sekretariat DPRD	46.131.642.076,50	598.839.000,00	70.891.900,00	46.030.389.276,50
27	Kecamatan Karawang Barat	16.372.222.865,37	1.298.657.575,00	355.305.000,00	17.315.574.940,37
28	Kecamatan Pangkajene	2.428.997.327,00	137.219.000,00	2.294.100,00	2.561.982.227,00
29	Kecamatan Teuhjambe Timur	1.798.509.568,00	216.378.800,00	74.895.658,00	1.912.652.100,00

No.	SKPD	Saldo Awal	Pemambahan	Pengurangan	Saldo Akhir
30	Kecamatan Ciampeh	1.365.398.000,00	-	-	1.365.398.000,00
31	Kecamatan Kiarif	2.279.442.210,00	399.471.700,00	3.330.000,00	3.175.585.910,00
32	Kecamatan Rengasdengklok	14.953.888.394,00	112.303.896,00	54.702.500,00	15.011.489.790,00
33	Kecamatan Kulawalya	2.730.383.307,00	316.865.200,00	-	3.047.238.507,00
34	Kecamatan Buitaya	5.078.818.857,00	148.418.340,00	530.885.440,00	4.695.549.757,00
35	Kecamatan Tridarya	3.645.702.050,00	127.529.400,00	26.484.600,00	3.746.746.550,00
36	Kecamatan Podes	1.874.571.100,00	278.308.000,00	140.772.500,00	2.012.106.600,00
37	Kecamatan Chuaya	1.685.155.814,00	269.409.050,00	403.606.000,00	1.549.958.864,00
38	Kecamatan Pasirlaya	2.082.389.643,00	119.734.000,00	29.982.000,00	2.172.151.643,00
39	Kecamatan Ciampeh	3.563.105.088,00	235.435.000,00	34.626.500,00	3.763.913.588,00
40	Kecamatan Jalasei	4.390.279.257,00	165.632.900,00	22.200.000,00	4.593.711.157,00
41	Kecamatan Ciampeh Wetan	4.061.786.886,00	85.022.055,00	44.928.500,00	4.101.880.441,00
42	Kecamatan Triamulya	2.194.157.900,00	237.855.600,00	24.990.000,00	2.407.023.500,00
43	Kecamatan Teupasei	3.384.694.410,00	189.462.900,00	10.517.700,00	3.564.639.610,00
44	Kecamatan Rawamerta	5.357.948.150,00	133.900.215,00	10.662.600,00	5.481.185.765,00
45	Kecamatan Lemahabang	6.292.422.472,00	45.734.400,00	-	6.338.156.872,00
46	Kecamatan Tempuran	2.302.131.548,50	60.051.300,00	29.145.200,00	2.333.037.648,50
47	Kecamatan Majalaya	3.066.388.043,00	120.697.890,00	7.078.000,00	3.180.007.933,00
48	Kecamatan Jayakerta	2.230.986.400,00	81.488.300,00	4.410.000,00	2.308.074.700,00
49	Kecamatan Ciampeh Kulon	2.843.731.701,00	67.460.500,00	-	2.911.192.201,00
50	Kecamatan Banyuwat	2.370.718.986,00	311.879.100,00	-	2.682.597.286,00
51	Kecamatan Kolakaru	6.038.346.800,00	98.000.000,00	48.000.000,00	6.077.346.800,00
52	Kecamatan Karang Timur	21.129.008.218,00	518.824.100,00	150.422.657,00	21.497.389.661,00
53	Kecamatan Teupajang Barat	3.659.335.704,00	187.649.100,00	22.302.000,00	3.821.682.806,00
54	Kecamatan Teupajang	4.640.679.898,00	38.032.400,00	21.639.957,00	4.655.072.341,00
55	Kecamatan Purwasari	3.496.123.037,00	25.700.000,00	-	3.491.823.037,00
56	Kecamatan Cibeber	3.278.983.178,00	224.773.500,00	57.080.400,00	3.444.655.278,00
57	Inspektoral	6.956.519.720,00	1.648.060.600,00	527.421.240,00	8.077.159.080,00
58	Badan Perencanaan Pembangunan Daerah	6.339.567.826,00	883.399.000,00	107.100.000,00	7.115.866.826,00
59	Badan Pengkajian Keuangan dan Aset Daerah (SKPKD)	516.756.077.973,00	3.074.830.457,00	12.303.179.467,00	507.527.728.973,00
60	Badan Pengkajian Keuangan dan Aset Daerah	35.380.690.241,00	1.046.958.950,00	828.815.320,00	36.598.833.871,00
61	Badan Pendapatan Daerah	12.377.628.556,00	2.376.356.000,00	1.888.865.180,00	12.865.119.376,00
62	Badan Kelengkapan dan Pengembangan SDM	19.217.471.847,00	977.857.283,00	43.713.362,00	20.146.615.768,00
		7.912.346.487.574,98	1.078.963.736.889,54	424.538.484.983,56	8.566.775.739.480,94

BUPATI KARAWANG,

CELILCA NURRACHADIANA

LAMPIRAN XIII

Daftar Rekapitulasi asset tetap

LAMPIRAN XIII :
 PERATURAN DAERAH KABUPATEN KARAWANG
 NOMOR 8 TAHUN 2022
 TENTANG PERTANGGUNGJAWABAN PELAKSANAAN APBD
 TAHUN ANGGARAN 2021

KABUPATEN KARAWANG
DAFTAR REKAPITULASI ASET TETAP
TAHUN ANGGARAN 2021

NO	URAIAN	NILAI ASET TETAP PER 31 DESEMBER 2020	MUTASI		NILAI ASET TETAP PER 31 DESEMBER 2021
			TAMBAH	KURANG	
1	2	3	4	5	6=3+4-5
1	Tanah	1.483.306.737,773,20	36.060.529.150,00	16.429.042.000,00	1.502.938.224.923,20
2	Peralatan dan Mesin	986.766.356.827,87	176.510.857.860,00	29.718.651.854,40	1.133.558.562.833,47
3	Gedung dan Bangunan	1.826.391.535.340,01	217.662.765.326,00	126.158.027.510,72	1.917.896.273.155,29
4	Jalan, Jaringan dan Instalasi	3.460.235.052.982,07	606.369.750.293,00	250.721.026.051,11	3.815.883.777.223,96
5	Aset Tetap lainnya	87.163.851.592,71	1.969.855.700,00	1.455.871.116,00	87.677.836.176,71
6	Konstruksi dalam pengerjaan	68.482.933.059,00	40.338.132.127,21	-	108.821.065.186,21
	JUMLAH	7.912.346.467.574,86	1.078.911.890.456,21	424.482.618.532,23	8.566.775.739.498,84

BUPATI KARAWANG,

CELLICA NURRACHADIANA

LAMPIRAN XIV

Daftar Rekapitulasi Konstruksi dalam pekerjaan

Lampiran XIV :
 PERATURAN DAERAH KABUPATEN KARAWANG
 NOMOR 8 TAHUN 2022
 TENTANG PERTANGGUNGJAWABAN PELAKSANAAN APBD
 TAHUN ANGGARAN 2021

KABUPATEN KARAWANG
 DAFTAR REKAPITULASI KONSTRUKSI DALAM Pengerjaan
 PER 31 DESEMBER 2021

(dalam rupiah)

No.	SKPD	SALDO AWAL	PERAMBARAN				MUTASI				REKLASIFIKASI/P ZHORAPUSAN	SALDO PER 31 DESEMBER 2021
			ASET TETAP LAINNYA	GEDUNG DAN BANGUNAN	JALAN, IRIGASI DAN JARIROAN	PERALATAN DAN MESIN	ASET TETAP LAINNYA	GEDUNG DAN BANGUNAN	JALAN, IRIGASI DAN JARIROAN	PERALATAN DAN MESIN		
1	Dinas Kesehatan	7.788.941.169,00	-	26.142.864.271,21	-	-	-	-	-	-	-	33.931.805.440,21
2	Dinas Pekerjaan Umum dan Penataan Ruang	60.654.776.890,00	-	2.792.928.592,00	11.402.339.264,00	-	-	-	-	-	-	74.850.044.746,00
3	Dinas Perhubungan	39.215.000,00	-	-	-	-	-	-	-	-	-	39.215.000,00
	JUMLAH	68.482.933.059,00	-	28.935.792.863,21	11.402.339.264,00	-	-	-	-	-	-	108.821.065.186,21

BUPATI KARAWANG,

CELILICA NURRACHADIANA

LAMPIRAN XIX

Daftar Sub Kegiatan yang Belum diselesaikan Sampai Akhir Tahun Anggaran
2021 dan dianggarkan Kembali dalam tahun Anggaran berikutnya

LAMPIRAN XV

Daftar Rekapitulasi Aset Lainnya

KABUPATEN KARAWANG
DAFTAR REKAPITULASI ASET LAINNYA
PER 31 DESEMBER 2021

NO	SKPD	SALDO AWAL	MUTASI		SALDO AKHIR
			PEKAMBAHAN	PENGURANGAN	
1	2	3	4	5	6 = 3+4+5
	Tuntutan Ganti Rugi				
1	Dinas Tenaga Kerja dan Transmigrasi	382.627.027,78	-	270.089.666,67	112.537.361,11
	Subtotal	382.627.027,78	-	270.089.666,67	112.537.361,11
	Kemitraan Dengan Pihak Ketiga				
1	Dinas Perindustrian dan Perdagangan	55.929.730.159,00	-	-	55.929.730.159,00
	Subtotal	55.929.730.159,00	-	-	55.929.730.159,00
	Aset Tidak Berwujud				
1	Dinas Pendidikan	39.468.000,00	-	-	39.468.000,00
2	Dinas Kesehatan	299.049.000,00	-	-	299.049.000,00
3	RSUD Karawang	2.343.543.628,00	-	-	2.343.543.628,00
4	RS Khusus Paru Karawang	537.500.000,00	1.689.240.000,00	-	2.226.740.000,00
5	Dinas Pekerjaan Umum dan Penataan Ruang	72.100.000,00	99.550.000,00	-	171.650.000,00
6	Badan Penanggulangan Bencana Daerah	95.315.000,00	-	-	95.315.000,00
7	Dinas Tenaga Kerja dan Transmigrasi	61.000.000,00	-	-	61.000.000,00
8	Dinas Lingkungan Hidup dan Kebersihan	29.700.000,00	-	-	29.700.000,00
9	Dinas Kependudukan dan Pencatatan Sipil	207.267.500,00	-	-	207.267.500,00
10	Dinas Pemberdayaan Masyarakat dan Desa	162.800.000,00	-	-	162.800.000,00
11	Dinas Perhubungan	91.685.000,00	-	-	91.685.000,00

(dalam rupiah)

NO	SKPD	SALDO AWAL	MUTASI		SALDO AKHIR
			PENAMBAHAN	PENGURANGAN	
	Pinjam Pakai				
	Sekretariat Daerah	6.336.582.500,00	-	-	6.336.582.500,00
	Badan Pengelolaan Keuangan dan Aset Daerah (SKPKD)	1.843.024.000,00	-	-	1.843.024.000,00
	Badan Pendapatan Daerah	1.609.820.000,00	-	-	1.609.820.000,00
	Badan Pengelolaan Keuangan dan Aset Daerah (SKPKD) untuk ARB	4.244.452.911,40	-	-	4.244.452.911,40
	Subtotal	14.033.879.411,40	-	-	14.033.879.411,40
	JUMLAH	662.613.311.488,61	31.997.032.905,40	33.554.737.919,71	661.055.606.474,30
		Akumulasi Penyusutan dan Amortisasi			355.765.634.345,52
		TOTAL SETELAH AKUMULASI PENYUSUTAN DAN AMORTISASI			305.289.972.128,78

BUPATI KARAWANG,

CELICA NURRACHADIANA

LAMPIRAN XVI

Daftar Dana Cadangan Daerah

LAMPIRAN XVI :
PERATURAN DAERAH KABUPATEN KARAWANG
NOMOR 6 TAHUN 2022
TENTANG PERTANGGUNGJAWABAN PELAKSANAAN APBD TAHUN
ANGGARAN 2021

KABUPATEN KARAWANG
DAFTAR DANA CADANGAN DAERAH
PER 31 DESEMBER 2021

(dalam rupiah)

No	Tujuan Pembentukan Dana Cadangan	Dasar Hukum Pembentukan Dana Cadangan	Jumlah Dana Cadangan Yang Direncanakan	Saldo awal	Transfer dari Kas Daerah	Transfer ke Kas Daerah	Saldo Akhir	Sisa dana yang belum dicadangkan
1	2	3	4	5	6	7	8	9
1								
2								
3								
4								
5								
JUMLAH								

NIHIL

BUPATI KARAWANG


CELLICA NUR RACHADIANA

LAMPIRAN XVII

Daftar Kewajiban Jangka Pendek

LAMPIRAN XVII :
 PERATURAN DAERAH KABUPATEN KARAWANG
 NOMOR 8 TAHUN 2022
 TENTANG PERTANGGUNGJAWABAN
 PELAKSANAAN APBD TAHUN ANGGARAN 2021

KABUPATEN KARAWANG
DAFTAR KEWAJIBAN JANGKA PENDEK
PER 31 DESEMBER 2021

(dalam rupiah)

NO	URAIAN	SALDO AWAL	MUTASI		SALDO AKHIR
			PENAMBAHAN	PENGURANGAN	
1	2	3	4	5	6 = 3+4-5
1	Pendapatan Diterima	11.619.902.082,98	9.059.771.826,35	11.619.902.082,98	9.059.771.826,35
2	Utang Beban	10.505.383.220,00	25.063.378.080	10.505.383.220,00	25.063.378.080,00
3	Dinas Kesehatan	4.083.583.509,00	4.859.857.540,21	4.065.583.509,00	4.877.857.540,21
4	RSUD	11.966.870.048,00	542.315.829,00	11.966.870.048,00	542.315.829,00
5	RSKP	6.098.582.034,00		6.098.582.034,00	-
6	Dinas PUPR	9.421.653.994,00	8.042.735.312,00		17.464.389.306,00
7	Dinas PRKP	3.409.353.821,40	73.500.000,00	281.822.000,00	3.201.031.821,40
8	Dinas LHK	63.235.300,00	-	-	63.235.300,00
9	Sekretariat Daerah	355.643.950,00	-	-	355.643.950,00
10	Sekretariat DPRD	11.776.950,00	-	-	11.776.950,00
11	Dinas Perikanan dan	56.876.150,00	-	-	56.876.150,00
12	Penyaluran Dana	5.166.758.400,00	-	5.166.758.400,00	-
	TOTAL	62.759.619.459,38	47.641.558.587,56	49.704.901.293,98	60.696.276.752,96

BUPATI KARAWANG,

CELLICA NURRACHADIANA

LAMPIRAN XVIII

Daftar Kewajiban Jangka Panjang

LAMPIRAN XX.1

Ikhtisar Laporan Keuangan (Neraca) Badan Usaha milik Daerah/Perusahaan
Daerah

LAMPIRAN XX.1 :
 PERATURAN DAERAH KABUPATEN KARAWANG
 NOMOR 8 TAHUN 2022
 TENTANG PERTANGGUNGJAWABAN PELAKSANAAN
 APBD TAHUN ANGGARAN 2021

KABUPATEN KARAWANG
 KRITERIA LAPORAN KEUANGAN (PERACA) DAFTAR USAHA MELUK DARI/DAI/PERUSAHAAN DARI/DAI
 UNTUK TAHUN YANG BERAKHIR SAMPAI DENGAN 31 DESEMBER 2021 DAN 2020

No	Kategori Usaha/ Jenis Usaha	Salah satu (a)	Salah satu (b)	Aspek Lain	Aspek Total Lain	Aspek Lainnya	Total Lain	Keuntungan/ Rugi	Keuntungan/ Rugi	Total Keuntungan/ Rugi	Modal Dasar	Tambahan Modal Disair	SP/DA	Daftar Lainnya	Liab Dasar	Total Daftar	% Saldo Daftar	Kepersediaan Daerah
1	Salah satu (a) dan (b)						0-0-0-0											18.415.717.100,00
2	PT BPD Karawang Jember	Asah	Asah	34.040.294.216,00	518.651.308,00	124.791.462,00	34.861.967.986,00	10.272.853.201,00	-	19.212.833.201,00	13.688.403.000,00	-	-	548.883.208,00	1.202.941.875,00	54.110.214.200,00	82,50%	12.777.296.986,27
3	PT LUK	Usahawan	Asah	17.908.971.808,00	141.295.148,00	3.171.846.427,00	21.281.927.883,00	51.154.825.208,00	-	18.118.804.306,00	16.881.000.000,00	-	-	111.628.026.025,00	80.128.000,00	5.282.218.177,00	75,88%	3.297.157.842,73
4	Bidang Pengantar Air Bersih Perumahan Tiro (BAPK) Karawang	Asah	Asah	101.071.525.888,00	544.671.588.145,00	482.887.811,00	201.149.281.726,00	14.422.416.525,00	12.616.588.428,00	27.038.273.884,00	194.697.104.900,00	-	-	7.212.912.848,00	-	618.110.587.292,00	84,24%	84.648.215.528,43
5	Bidang Pengantar Air Bersih Perumahan Dharma Karawang	Asah/Usah	Asah/Asah								702.000.000,00			702.000.000,00			100,00%	-
6	Salah satu Perantara/agen/ Broker dan Dan lain	Usahawan	Asah	36.481.392.123,00	860.082.212,00	-	37.342.981.113,00	6.420.177.823,00	-	5.426.177.812,00	842.800.000,00	-	-	11.802.372.818,00	19.233.597.482,00	21.862.264.281,00	100,00%	37.082.094.201,30
7	Bidang Pengantar	Asah/Usah	Asah/Asah								702.000.000,00			1.702.000.000,00			100,00%	-
8	Salah satu Perantara/agen/ Broker dan Dan lain										278.500.000,00			1.702.000.000,00			100,00%	18.888.691,30
	Total Saldo Bidang Usaha																	181.342.290.270,43

BUPATI KARAWANG,

CELICIA NURRACHADIANA

LAMPIRAN XXX.2

Ikhtisar Laporan Keuangan (Laporan laba/rugi) Badan Usaha milik
Daerah/Perusahaan Daerah

LAMPIRAN XX.2 :
 PERATURAN DAERAH KABUPATEN KARAWANG
 NOMOR 8 TAHUN 2022
 TENTANG PERTANGGUNGJAWABAN PELAKSANAAN APBD
 TAHUN ANGGARAN 2021

KABUPATEN KARAWANG
 IKHTISAR LAPORAN KEUANGAN (LAPORAN LABA/RUGI) BADAN USAHA MILIK DAERAH/PERUSAHAAN DAERAH
 UNTUK TAHUN YANG BERAKHIR SAMPAI DENGAN 31 DESEMBER 2021 DAN 2020

No.	Perusahaan Daerah Tahun	Sumber (a)	Status (b)	Pendapatan	Beban	Labra (Rugi) Kotor	Pendapatan Diluar Usaha	Beban Diluar Usaha	Labra (Rugi) Sebelum Pajak
1	2	3	4	5	6	7	8	9	10
I	Bidang Perbankan dan LKM								
1	Bank Jabar Cab. Karawang		Aktif	-	-	-	-	-	-
2	PT BPR Karawang Jabar	Auditied	Aktif	4.399.764.496,00	553.927.678,00	3.845.836.818,00	564.591.355,00	3.836.736.496,00	573.691.687,00
3	PT LKM	Unauditied	Aktif	4.051.301.077,00	4.023.068.332,00	28.232.745,00	141.819.778,00	17.489.700,00	152.562.823,00
II	Bidang Pelayanan Air Minum								
4	Perumdam Tirta Tarun Karawang	Auditied	Aktif	113.304.250.789,00	106.090.374.707,00	7.213.876.082,00	869.923.422,00	79.729.472,00	8.034.070.033,00
III	Bidang Perdagangan								
5	PD Aneka Jasa dan Perdagangan Persada Karawang	Audit KAP	Non Aktif	-	-	-	-	-	-
IV	Bidang Jasa Pertambangan Minyak dan Gas Bumi								
6	PD Petrusas Persada	Unauditied	Aktif	12.911.198.196,00	1.544.765.814,00	11.366.412.382,00	432.956.855,00	105.986.416,00	11.663.372.819,00

No.	Perusahaan Daerah Tahun	Sumber (a)	Status (b)	Pendapatan	Beban	Labu (Rugi) Kotor	Pendapatan Diluar Usaha	Beban Diluar Usaha	Labu (Rugi) Sebelum Pajak
1	2	3	4	5	6	7	8	9	10
IV	Bidang Jasa Pertambangan Minyak dan Gas Bumi								
6	PD Petrogas Persada	Unaudited	Aktif	12.911.198.196,00	1.544.785.814,00	11.396.412.382,00	432.956.855,00	105.996.418,00	11.693.372.819,00
V	Bidang Pertanian								
7	PD Agro Persada	Audit KAP	Non Aktif	-	-	-	-	-	-
8	Lumbung Desa Modern		Non Aktif	-	-	-	-	-	-
	Total Bidang Pertanian (V)								
	Total Seluruh Bidang Industri								

BUPATI KARAWANG,

CELLICA NURRACHADIANA