



BUPATI SIJUNJUNG
PROVINSI SUMATERA BARAT

PERATURAN DAERAH KABUPATEN SIJUNJUNG
NOMOR / TAHUN 2021

TENTANG

PERTANGGUNGJAWABAN PELAKSANAAN ANGGARAN
PENDAPATAN DAN BELANJA DAERAH KABUPATEN
SIJUNJUNG TAHUN ANGGARAN 2020

DENGAN RAHMAT TUHAN YANG MAHA ESA

BUPATI SIJUNJUNG,

- Menimbang : a. bahwa untuk melaksanakan ketentuan Pasal 320 ayat (1) Undang-Undang Nomor 23 Tahun 2014 tentang Pemerintahan Daerah sebagaimana telah diubah beberapa kali, terakhir dengan Undang-Undang Nomor 9 Tahun 2015 tentang Perubahan Kedua Atas Undang-Undang Nomor 23 Tahun 2014 tentang Pemerintahan Daerah, Kepala Daerah menyampaikan Rancangan Peraturan Daerah tentang Pertanggungjawaban Pelaksanaan APBD kepada DPRD dengan dilampiri laporan keuangan yang telah diperiksa oleh Badan Pemeriksa Keuangan paling lambat 6 (enam) bulan setelah tahun anggaran berakhir;
- b. bahwa berdasarkan pertimbangan sebagaimana dimaksud dalam huruf a, perlu menetapkan Peraturan Daerah tentang Pertanggungjawaban Pelaksanaan Anggaran Pendapatan dan Belanja Daerah Kabupaten Sijunjung Tahun Anggaran 2020;
- Mengingat : 1. Pasal 18 ayat (6) Undang-Undang Dasar Negara Republik Indonesia Tahun 1945;
2. Undang-Undang Nomor 12 Tahun 1956 tentang Pembentukan Daerah Otonom Kabupaten Dalam

- Lingkungan Daerah Propinsi Sumatera Tengah (Lembaran Negara Republik Indonesia Tahun 1956 Nomor 25);
3. Undang-Undang Nomor 17 Tahun 2003 tentang Keuangan Negara (Lembaran Negara Republik Indonesia Tahun 2003 Nomor 47, Tambahan Lembaran Negara Republik Indonesia Nomor 4286);
 4. Undang-Undang Nomor 1 Tahun 2004 tentang Perbendaharaan Negara (Lembaran Negara Republik Indonesia Tahun 2004 Nomor 5, Tambahan Lembaran Negara Republik Indonesia Nomor 46);
 5. Undang-Undang Nomor 15 Tahun 2004 tentang Pemeriksaan Pengelolaan dan Tanggung Jawab Keuangan Negara (Lembaran Negara Republik Indonesia Tahun 2004 Nomor 66, Tambahan Lembaran Negara Republik Indonesia Nomor 4400);
 6. Undang-Undang Nomor 33 Tahun 2004 tentang Perimbangan Keuangan antara Pemerintah Pusat dan Pemerintahan Daerah (Lembaran Negara Republik Indonesia Tahun 2004 Nomor 126, Tambahan Lembaran Negara Republik Indonesia Nomor 4438);
 7. Undang-Undang Nomor 23 Tahun 2014 tentang Pemerintahan Daerah (Lembaran Negara Republik Indonesia Tahun 2014 Nomor 244, Tambahan lembaran Negara Republik Indonesia Nomor 5587), sebagaimana telah diubah dengan Undang-Undang Nomor 11 Tahun 2020 tentang Cipta Kerja (Lembaran Negara Republik Indonesia Tahun 2020 Nomor 245, Tambahan lembaran Negara Republik Indonesia Nomor 6573);
 8. Peraturan Pemerintah Nomor 8 Tahun 2006 tentang Pelaporan Keuangan dan Kinerja Instansi Pemerintah (Lembaran Negara Republik Indonesia Tahun 2006 Nomor 25, Tambahan Lembaran Negara Republik Indonesia Nomor 4614);
 9. Peraturan Pemerintah Nomor 71 Tahun 2010 tentang Standar Akuntansi Pemerintahan (Lembaran Negara

- Republik Indonesia Tahun 2010 Nomor 123, Tambahan Lembaran Negara Republik Indonesia Nomor 5156);
- 10 Peraturan Pemerintah Nomor 12 Tahun 2019 tentang Pengelolaan Keuangan Daerah (Lembaran Negara Republik Indonesia Tahun 2019 Nomor 42, Tambahan Lembaran Negara Republik Indonesia Nomor 6322);
 - 11 Peraturan Menteri Dalam Negeri Nomor 64 Tahun 2014 tentang Penerapan Standar Akuntansi Pemerintahan Berbasis akrual pada Pemerintah Daerah;

Dengan Persetujuan Bersama

DEWAN PERWAKILAN RAKYAT DAERAH KABUPATEN SIJUNJUNG

dan

BUPATI SIJUNJUNG

MEMUTUSKAN:

Menetapkan : PERATURAN DAERAH TENTANG PERTANGGUNGJAWABAN PELAKSANAAN ANGGARAN PENDAPATAN DAN BELANJA DAERAH TAHUN ANGGARAN 2020.

Pasal 1

- (1) Pertanggungjawaban pelaksanaan APBD berupa laporan keuangan memuat :
 - a. laporan realisasi anggaran;
 - b. laporan perubahan saldo anggaran lebih;
 - c. laporan operasional;
 - d. laporan perubahan ekuitas;
 - e. neraca;
 - f. laporan arus kas; dan
 - g. catatan atas laporan keuangan.
- (2) Laporan keuangan sebagaimana dimaksud pada ayat (1) dilampiri dengan laporan kinerja dan ikhtisar laporan keuangan badan usaha milik daerah/perusahaan daerah.

Pasal 2

Laporan Realisasi Anggaran sebagaimana dimaksud dalam Pasal 1 huruf a Tahun Anggaran 2020 sebagai berikut :

a. Pendapatan.....	Rp. 941.763.316.836,88	
b. Belanja.....	Rp. 930.483.143.719,78	
Surplus		<u>Rp.11.280.173.117,10</u>
c. Pembiayaan		
- Penerimaan.....	Rp. 95.600.695.172,36	
- Pengeluaran.....	Rp. 4.750.000.000,00	
Pembiayaan Netto.....		Rp. 90.850.695.172,36

Pasal 3

Uraian Laporan Realisasi Anggaran sebagaimana dimaksud dalam Pasal 2 sebagai berikut :

(1) Selisih anggaran dengan realisasi pendapatan sejumlah (Rp.38.072.533.126,12) dengan rincian sebagai berikut:

a. Anggaran pendapatan setelah perubahan	Rp. 979.835.849.963,00	
b. Realisasi		<u>Rp. 941.763.316.836,88</u>
Selisih lebih / (kurang)		(Rp. 38.072.533.126,12)

(2) Selisih anggaran dengan realisasi belanja sejumlah Rp.140.810.062.587,58 dengan rincian sebagai berikut :

a. Anggaran belanja setelah perubahan	Rp. 1.071.293.206.307,36	
b. Realisasi		<u>Rp. 930.483.143.719,78</u>
Selisih lebih / (kurang)		Rp. 140.810.062.587,58

(3) Selisih anggaran dengan realisasi surplus/defisit sejumlah Rp. 102.737.529.461,46 dengan rincian sebagai berikut :

a. Surplus/defisit setelah perubahan	(Rp. 91.457.356.344,36)	
b. Realisasi		<u>Rp. 11.280.173.117,10</u>
Selisih lebih / (kurang)		Rp.102.737.529.461,46

(4) Selisih anggaran dengan realisasi penerimaan pembiayaan sejumlah (Rp.856.661.172,00) dengan rincian sebagai berikut:

1) Setelah perubahan	Rp. 96.457.356.344,36	
2) Realisasi		<u>Rp. 95.600.695.172,36</u>
Selisih lebih / (kurang)		(Rp. 856.661.172,00)

(5) Selisih anggaran dengan realisasi pengeluaran pembiayaan sejumlah Rp. 250.000.000,00 dengan rincian sebagai berikut :

1) Setelah perubahan	Rp. 5.000.000.000,00
2) Realisasi	<u>Rp. 4.750.000.000,00</u>
Selisih lebih / (kurang)	Rp. 250.000.000,00

(6) Selisih anggaran dengan realisasi pembiayaan netto sejumlah (Rp. 606.661.172,00) dengan rincian sebagai berikut :

1) Setelah perubahan	Rp. 91.457.356.344,36
2) Realisasi	<u>Rp. 90.850.695.172,36</u>
Selisih lebih / (kurang)	(Rp. 606.661.172,00)

Pasal 4

Laporan Perubahan Saldo Anggaran Lebih sebagaimana dimaksud dalam Pasal 1 huruf b Per 31 Desember Tahun Anggaran 2020 sebagai berikut :

a. Saldo Anggaran Lebih awal	Rp. 92.406.278.344,36
b. Penggunaan SAL sebagai Penerimaan Pembiayaan Tahun Berjalan	Rp. 91.957.191.005,36
c. Selisih	Rp. 449.087.339,00
d. Sisa Lebih Pembiayaan Anggaran (SILPA)	Rp. 102.130.868.289,46
e. Subtotal (c+d)	Rp. 102.579.955.628,46
f. Koreksi Kesalahan Pembukuan Tahun Sebelumnya	(Rp. 449.087.339,00)
g. Lain-Lain	Rp. -
h. Saldo Anggaran Lebih Akhir (e+f+g)	Rp. 102.130.868.289,46

Pasal 5

Laporan Operasional sebagaimana dimaksud dalam Pasal 1 huruf c untuk tahun yang berakhir sampai dengan 31 Desember Tahun Anggaran 2020 sebagai berikut :

a. Pendapatan	Rp. 924.328.245.246,19
b. Beban	<u>Rp. (867.682.339.880,28)</u>
c. Surplus/Defisit dari Operasional	Rp. 56.645.905.365,91
d. Surplus/Defisit dari Non Operasional	Rp. 220.012.310,00
e. Surplus/Defisit sebelum Pos Luar Biasa	Rp. 56.865.917.675,91
f. Pos Luar Biasa	Rp. (1.554.860.510,00)
g. Surplus/Defisit LO	Rp. 55.311.057.165,91

Pasal 6

Laporan Perubahan Ekuitas sebagaimana dimaksud dalam Pasal 1 huruf d untuk periode yang berakhir sampai dengan 31 Desember Tahun Anggaran 2020 sebagai berikut :

a. Ekuitas Awal	Rp. 1.757.052.606.651,38
b. Surplus/Defisit LO	Rp. 55.311.057.165,91
c. Dampak Kumulatif Perubahan Kebijakan/Kesalahan Mendasar	Rp. (10.484.652.286,21)
d. Ekuitas Akhir	Rp. 1.801.879.011.531,08

Pasal 7

Neraca sebagaimana dimaksud dalam Pasal 1 huruf e per 31 Desember Tahun Anggaran 2020 sebagai berikut :

a. Jumlah Aset	Rp. 1.808.605.671.154,58
b. Jumlah Kewajiban	Rp. 6.726.659.623,50
c. Jumlah Ekuitas Dana	Rp. 1.801.879.011.531,08

Pasal 8

Laporan Arus Kas sebagaimana dimaksud dalam Pasal 1 huruf f untuk Tahun yang Berakhir sampai dengan 31 Desember 2020 sebagai berikut :

a. Saldo Kas awal per 2 Januari 2020	Rp. 92.426.236.485,64
b. Arus Kas dari aktivitas operasi	Rp. 154.582.372.524,10
c. Arus Kas dari aktivitas investasi	Rp.(144.408.695.240,00)

d. Arus Kas dari aktivitas Pendanaan	Rp.	-
e. Arus Kas dari aktivitas Transitoris	Rp.	(252.903.199,28)
f. Saldo akhir kas di BUD, BLUD dan Bendahara Pengeluaran	Rp.	102.347.010.570,46
g. Saldo akhir kas di Bendahara Penerimaan	Rp.	-
h. Saldo Kas akhir per 31 Desember 2020	Rp.	102.347.010.570,46

Pasal 9

Catatan atas Laporan Keuangan sebagaimana dimaksud Pasal 1 huruf g Tahun Anggaran 2020 memuat informasi baik secara kuantitatif maupun kualitatif atas pos-pos laporan keuangan.

Pasal 10

Pertanggungjawaban Pelaksanaan Anggaran Pendapatan dan Belanja Daerah tercantum dalam Lampiran yang merupakan bagian yang tidak terpisahkan dari Peraturan Daerah ini, terdiri dari:

- a. Lampiran I : Laporan Realisasi APBD;
 - Lampiran I. 1 : Ringkasan Laporan Realisasi Anggaran menurut urusan pemerintahan daerah dan organisasi;
 - Lampiran I. 2 : Rincian laporan realisasi anggaran menurut urusan pemerintahan daerah, organisasi, pendapatan, belanja, dan pembiayaan;
 - Lampiran I. 3 : Rekapitulasi realisasi anggaran belanja daerah menurut urusan pemerintahan daerah, organisasi, program dan kegiatan;
 - Lampiran I. 4 : Rekapitulasi Realisasi Anggaran Belanja Daerah untuk keselarasan dan keterpaduan urusan pemerintahan daerah dan fungsi dalam kerangka pengelolaan keuangan negara;
- b. Lampiran II : Laporan Perubahan Saldo Anggaran Lebih (SAL);
- c. Lampiran III : Laporan Operasional;
- d. Lampiran IV : Laporan Perubahan Ekuitas (LPE);

- e. Lampiran V : Neraca;
- f. Lampiran VI : Laporan Arus Kas;
- g. Lampiran VII : Catatan Atas Laporan Keuangan;
- h. Lampiran VIII : Daftar Rekapitulasi Piutang Daerah;
- i. Lampiran IX : Daftar Rekapitulasi Penyisihan Piutang Tidak Tertagih;
- j. Lampiran X : Daftar Rekapitulasi Dana Bergulir dan Penyisihan Dana Bergulir;
- k. Lampiran XI : Daftar penyertaan modal (investasi) daerah;
- l. Lampiran XII : Daftar Realisasi Penambahan dan Pengurangan Aset Tetap Daerah;
- m. Lampiran XIII : Daftar Rekapitulasi Aset Tetap;
- n. Lampiran XIV : Daftar Rekapitulasi Konstruksi Dalam Pengerjaan;
- o. Lampiran XV : Daftar Rekapitulasi Aset Lainnya;
- p. Lampiran XVI : Daftar Dana Cadangan Daerah;
- q. Lampiran XVII : Daftar Kewajiban Jangka Pendek;
- r. Lampiran XVIII : Daftar Kewajiban Jangka Panjang; dan
- s. Lampiran XIX : Daftar Kegiatan-kegiatan yang belum diselesaikan sampai akhir tahun dan dianggarkan kembali dalam tahun anggaran berikutnya;

Pasal 11

Lampiran laporan keuangan sebagaimana dimaksud dalam Pasal 1 ayat (2) terdiri dari:

- a. Ikhtisar Laporan Keuangan Badan Usaha Milik Daerah/Perusahaan Daerah tercantum dalam Lampiran XXa dan XXb merupakan bagian yang tidak terpisahkan dari Peraturan Daerah ini;
- b. Laporan Kinerja tercantum dalam Lampiran XXI yang merupakan bagian tidak terpisahkan dari Peraturan Daerah ini.

Pasal 12

Bupati menetapkan Peraturan Bupati tentang Penjabaran Pertanggungjawaban Pelaksanaan APBD sebagai rincian lebih lanjut dari Pertanggungjawaban Pelaksanaan APBD.


Pasal 13

Peraturan Daerah ini mulai berlaku pada tanggal diundangkan.

Agar setiap orang mengetahuinya, memerintahkan pengundangan Peraturan Daerah ini dengan penempatannya dalam Lembaran Daerah Kabupaten Sijunjung.

Ditetapkan di Muaro Sijunjung
pada tanggal 16 Juli 2021

BUPATI SIJUNJUNG,



BENNY DWIFA YUSWIR

Diundangkan di Muaro Sijunjung
pada tanggal 16 Juli 2021

SEKRETARIS DAERAH
KABUPATEN SIJUNJUNG,



ZEFNIHAN

LEMBARAN DAERAH KABUPATEN SIJUNJUNG TAHUN 2021 NOMOR ..I....

NOMOR REGISTRASI PERATURAN DAERAH KABUPATEN SIJUNJUNG
PROVINSI SUMATERA BARAT : (1/23/2021)

LAMPIRAN I
 PERATURAN DAERAH KABUPATEN SIJUNJUNG
 NOMOR : 1 TAHUN 2021
 TENTANG
 PERTANGGUNGJAWABAN PELAKSANAAN
 ANGGARAN PENDAPATAN DAN BELANJA
 DAERAH TAHUN ANGGARAN 2020

PEMERINTAH KABUPATEN SIJUNJUNG
 LAPORAN REALISASI ANGGARAN
 TAHUN ANGGARAN 2020

(Dalam Rupiah)

Nomor Urut	Uraian	Jumlah (Rp)		Bertambah / (Berkurang)	
		Anggaran Setelah	Realisasi	Rupiah (Rp)	%
1	2	3	4	5	6
4	PENDAPATAN	979.835.849.963,00	941.763.316.836,88	(38.072.533.126,12)	96,11
4 1	PENDAPATAN ASLI DAERAH	85.857.321.812,00	92.474.357.995,88	6.617.036.183,88	107,71
4 1 1	Pendapatan Pajak Daerah	12.643.500.000,00	12.813.277.327,11	169.777.327,11	101,34
4 1 2	Pendapatan Retribusi Daerah	2.948.830.025,00	3.195.651.359,00	246.821.334,00	108,37
4 1 3	Pendapatan Hasil Pengelolaan Kekayaan	14.623.430.377,00	14.623.180.377,00	(250.000,00)	100,00
4 1 4	Lain-lain Pendapatan Asli Daerah yang Sah	55.641.561.410,00	61.842.248.932,77	6.200.687.522,77	111,14
4 2	PENDAPATAN TRANSFER	853.905.828.151,00	809.126.417.541,00	(44.779.410.610,00)	94,76
4 2 1	Transfer Pemerintah Pusat - Dana Perimbangan	701.825.807.507,00	661.686.085.868,00	(40.139.721.639,00)	94,28
4 2 1 1	Dana Bagi Hasil Pajak	13.045.891.469,00	9.267.324.243,00	(3.778.567.226,00)	71,04
4 2 1 2	Dana Bagi Hasil Bukan Pajak	7.599.546.038,00	4.465.907.159,00	(3.133.638.879,00)	58,77
4 2 1 3	Dana Alokasi Umum	513.243.250.000,00	509.071.532.000,00	(4.171.718.000,00)	99,19
4 2 1 4	Dana Alokasi Khusus	167.937.120.000,00	138.881.322.466,00	(29.055.797.534,00)	82,70
4 2 2	Transfer Pemerintah Pusat - Lainnya	107.686.176.600,00	108.786.299.600,00	1.100.123.000,00	101,02
4 2 2 3	Pendapatan Hibah	2.906.967.600,00	2.802.682.600,00	(104.285.000,00)	96,41
4 2 2 4	Dana Penyesuaian & Otonomi Khusus	104.779.209.000,00	105.983.617.000,00	1.204.408.000,00	101,15
4 2 3	Transfer Pemerintah Provinsi	44.393.844.044,00	38.654.032.073,00	(5.739.811.971,00)	87,07
4 2 3 1	Pendapatan Bagi Hasil Pajak	44.393.844.044,00	38.654.032.073,00	(5.739.811.971,00)	87,07
4 2 3 2	Pendapatan Bagi Hasil Lainnya	-	-	-	0,00
4 3	LAIN-LAIN PENDAPATAN DAERAH YANG SAH	40.072.700.000,00	40.162.541.300,00	89.841.300,00	100,22
4 3 1	Pendapatan Hibah	40.072.700.000,00	40.162.541.300,00	89.841.300,00	100,22
4 3 3	Pendapatan Lainnya	-	-	-	0,00
	Jumlah Pendapatan	979.835.849.963,00	941.763.316.836,88	(38.072.533.126,12)	96,11
5	BELANJA DAERAH	1.071.293.206.307,36	930.483.143.719,78	140.810.062.587,58	86,86
5 1	BELANJA OPERASI	723.725.281.838,93	640.209.243.073,78	83.516.038.765,15	88,46
5 1 1	Belanja Pegawai	464.192.614.890,27	400.999.071.757,00	63.193.543.133,27	86,39
5 1 2	Belanja Barang	201.261.255.458,66	184.305.139.250,40	16.956.116.208,26	91,58
5 1 4	Belanja Subsidi	-	-	-	0,00
5 1 5	Belanja Hibah	57.771.411.490,00	54.905.032.066,38	2.866.379.423,62	95,04
5 1 6	Belanja Bantuan Sosial	500.000.000,00	-	500.000.000,00	0,00
5 2	BELANJA MODAL	181.237.983.350,82	143.523.327.717,00	37.714.655.633,82	79,19
5 2 1	Belanja Tanah	916.950.000,00	173.758.566,00	743.191.434,00	18,95
5 2 2	Belanja Peralatan dan Mesin	40.626.039.695,54	36.664.688.760,00	3.961.350.935,54	90,25
5 2 3	Belanja Gedung dan Bangunan	64.941.112.436,00	45.960.087.439,00	18.981.024.997,00	70,77
5 2 4	Belanja Jalan, Jaringan dan Irigasi	68.228.848.665,28	54.640.594.725,00	13.588.253.940,28	80,08
5 2 5	Belanja Aset Tetap Lainnya	6.217.232.554,00	5.782.295.227,00	434.937.327,00	93,00
5 2 6	Belanja Aset Lainnya	307.800.000,00	301.903.000,00	5.897.000,00	98,08

Nomor Urut	Uraian	Jumlah (Rp)		Bertambah / (Berkurang)	
		Anggaran Setelah	Realisasi	Rupiah (Rp)	%
1	2	3	4	5	6
5 3	BELANJA TIDAK TERDUGA	52.115.286.776,11	32.727.475.328,00	19.387.811.448,11	62,80
5 3 1	Belanja Tidak Terduga	52.115.286.776,11	32.727.475.328,00	19.387.811.448,11	62,80
	Jumlah Belanja	957.078.551.965,86	816.460.046.118,78	140.618.505.847,08	85,31
5 4	TRANSFER	114.214.654.341,50	114.023.097.601,00	191.556.740,50	99,83
5 4 1	Transfer/ Bagi Hasil	1.599.277.708,00	1.516.135.450,00	83.142.258,00	94,80
5 4 1 1	Bagi Hasil Pajak	1.298.765.658,00	1.215.623.400,00	83.142.258,00	93,60
5 4 1 2	Bagi Hasil Retribusi	300.512.050,00	300.512.050,00	-	100,00
5 4 2	Transfer/ Bantuan Keuangan	112.615.376.633,50	112.506.962.151,00	108.414.482,50	99,90
5 4 2 1	Bantuan Keuangan kepada Nagari	52.767.216.700,00	52.767.216.700,00	-	100,00
5 4 2 2	Bantuan Keuangan kepada Pemerintah Daerah/Pemerintahan Desa Lainnya	59.010.080.000,00	59.010.080.000,00	-	100,00
5 4 2 3	Belanja Bantuan Keuangan Kepada Parpol	838.079.933,50	729.666.451,00	108.414.482,50	87,06
	Jumlah Belanja dan Transfer	1.071.293.206.307,36	930.483.143.719,78	140.810.062.587,58	86,86
	Surplus/ (Defisit)	(91.457.356.344,36)	11.280.173.117,10	102.737.529.461,46	(12,33)
6	PEMBIAYAAN DAERAH	91.457.356.344,36	90.850.695.172,36	(606.661.172,00)	99,34
6 1	PENERIMAAN DAERAH	96.457.356.344,36	95.600.695.172,36	(856.661.172,00)	99,11
6 1 1	Penggunaan Sisa Lebih Perhitungan Anggaran (SILPA)	91.957.356.344,36	91.957.191.005,36	(165.339,00)	100,00
6 1 5	Penerimaan Kembali Penerimaan Pinjaman	1.500.000.000,00	754.504.167,00	(745.495.833,00)	50,30
6 1 8	Penerimaan Kembali Penyertaan Modal	3.000.000.000,00	2.889.000.000,00	(111.000.000,00)	96,30
	Jumlah Penerimaan Daerah	96.457.356.344,36	95.600.695.172,36	(856.661.172,00)	99,11
6 2	PENGELUARAN DAERAH	5.000.000.000,00	4.750.000.000,00	250.000.000,00	95,00
6 2 3	Penyertaan Modal (Investasi) Pemerintah Daerah	4.000.000.000,00	4.000.000.000,00	-	100,00
6 2 4	Pemberian Pinjaman Daerah	1.000.000.000,00	750.000.000,00	250.000.000,00	75,00
	Jumlah Pengeluaran Daerah	5.000.000.000,00	4.750.000.000,00	250.000.000,00	95,00
	Pembiayaan Netto	91.457.356.344,36	90.850.695.172,36	(606.661.172,00)	99,34
6 3	Sisa Lebih Pembiayaan Anggaran (SILPA)	-	102.130.868.289,46	102.130.868.289,46	

BUPATI SIJUNJUNG,

BENNY DWIFA YUSWIR

LAMPIRAN 1.1
PERATURAN DAERAH KABUPATEN SUJUNGUNG
NOMOR : 7 TAHUN 2021
TENTANG

PERTANGGUNG JAWABAN PELAKSANAAN ANGGARAN
PENDAPATAN DAN BELANJA DAERAH TAHUN ANGGARAN 2020

PEMERINTAH KABUPATEN SUJUNGUNG
RINGKASAN LAPORAN REALISASI ANGGARAN MENURUT URUSAN PEMERINTAHAN DAERAH DAN ORGANISASI
TAHUN ANGGARAN 2020

KODE	URUSAN PEMERINTAH DAERAH	PENDAPATAN DAERAH				BELANJA DAERAH												BERTAMBAH / BERKURANG											
		ANGGARAN SETELAH PERUBAHAN		REALISASI		REALISASI (Rp)												Rp	%										
		Rp	%	Rp	%	1	2	3	4	5	6	7	8	9	10	11	12			13	14	15	16	17 = (7+8+16)					
1	2	3	4	5	6	7	8	9	10	11	12	13	14	15	16	17 = (7+8+16)	18	19	20	21	22	23	24	25	26	27	28	29	30
1	URUSAN WAJIB	42.662.831.894,00	47.235.147.905,60	4.572.316.011,60	110,72	364.256.226.428,88	324.969.854.051,00	142.927.521.102,00	135.958.027.769,00	142.927.521.102,00	142.927.521.102,00	142.927.521.102,00	142.927.521.102,00	142.927.521.102,00	142.927.521.102,00	142.927.521.102,00	324.969.854.051,00	142.927.521.102,00	142.927.521.102,00	142.927.521.102,00	142.927.521.102,00	142.927.521.102,00	142.927.521.102,00	142.927.521.102,00	142.927.521.102,00	142.927.521.102,00	142.927.521.102,00	142.927.521.102,00	142.927.521.102,00
1.01	PENDIDIKAN	110.000.000,00	95.538.000,00	-14.462.000,00	86,85	244.636.525.524,29	213.720.172.897,00	23.711.437.014,00	33.604.368.732,00	23.711.437.014,00	23.711.437.014,00	23.711.437.014,00	23.711.437.014,00	23.711.437.014,00	23.711.437.014,00	305.687.780.206,29	213.720.172.897,00	213.720.172.897,00	213.720.172.897,00	213.720.172.897,00	213.720.172.897,00	213.720.172.897,00	213.720.172.897,00	213.720.172.897,00	213.720.172.897,00	213.720.172.897,00	213.720.172.897,00	213.720.172.897,00	
1.01.01	DINAS PENDIDIKAN DAN KEBUDAYAAN	110.000.000,00	95.538.000,00	-14.462.000,00	86,85	244.636.525.524,29	213.720.172.897,00	23.711.437.014,00	33.604.368.732,00	23.711.437.014,00	23.711.437.014,00	23.711.437.014,00	23.711.437.014,00	23.711.437.014,00	23.711.437.014,00	305.687.780.206,29	213.720.172.897,00	213.720.172.897,00	213.720.172.897,00	213.720.172.897,00	213.720.172.897,00	213.720.172.897,00	213.720.172.897,00	213.720.172.897,00	213.720.172.897,00	213.720.172.897,00	213.720.172.897,00	213.720.172.897,00	213.720.172.897,00
1.02	KESIHATAN	38.715.649.894,00	42.616.772.316,00	3.901.122.442,00	110,08	64.404.953.831,53	60.699.387.291,00	62.052.829.801,00	28.886.707.538,00	62.052.829.801,00	62.052.829.801,00	62.052.829.801,00	62.052.829.801,00	62.052.829.801,00	62.052.829.801,00	183.932.147.983,53	60.699.387.291,00	60.699.387.291,00	60.699.387.291,00	60.699.387.291,00	60.699.387.291,00	60.699.387.291,00	60.699.387.291,00	60.699.387.291,00	60.699.387.291,00	60.699.387.291,00	60.699.387.291,00	60.699.387.291,00	60.699.387.291,00
1.02.01	BINAS KESEHATAN	12.572.828.359,00	11.947.758.384,00	-625.069.975,00	95,03	45.433.942.713,36	42.630.116.898,00	33.918.889.624,00	10.914.946.330,00	33.918.889.624,00	33.918.889.624,00	33.918.889.624,00	33.918.889.624,00	33.918.889.624,00	33.918.889.624,00	99.296.211.189,36	42.630.116.898,00	42.630.116.898,00	42.630.116.898,00	42.630.116.898,00	42.630.116.898,00	42.630.116.898,00	42.630.116.898,00	42.630.116.898,00	42.630.116.898,00	42.630.116.898,00	42.630.116.898,00	42.630.116.898,00	42.630.116.898,00

LAMPIRAN 1.2
 PERATURAN DAERAH KABUPATEN SIJUNJUNG
 NOMOR : 1 TAHUN 2021
 TENTANG
 PERTANGGUNG JAWABAN PELAKSANAAN ANGGARAN
 PENDAPATAN DAN BELANJA DAERAH TAHUN 2020

PEMERINTAH KABUPATEN SIJUNJUNG
 RINCIAN LAPORAN REALISASI ANGGARAN MENURUT URUSAN PEMERINTAHAN DAERAH, ORGANISASI,
 PENDAPATAN, BELANJA DAERAH DAN PEMBIAYAAN
 TAHUN ANGGARAN 2020
 PERIODE BULAN : DESEMBER

URUSAN PEMERINTAHAN : 1.01. - PENDIDIKAN
 ORGANISASI : 1.01.01. - DINAS PENDIDIKAN DAN KEBUDAYAAN


KODE REKENING	URAIAN	JUMLAH (Rp.)		BERTAMBAH / (BERKURANG)		DASAR HUKUM
		ANGGARAN SETELAH	REALISASI	Rp.	%	
1	2	3	4	5	6	7
1.01.1.01.01.00.00.4.	PENDAPATAN DAERAH	110.000.000,00	95.538.000,00	(14.462.000,00)	86,85	
1.01.1.01.01.00.00.4.1.	Pendapatan Asli Daerah	110.000.000,00	95.538.000,00	(14.462.000,00)	86,85	
1.01.1.01.01.00.00.4.1.2.	Hasil Retribusi Daerah 1)	110.000.000,00	95.538.000,00	(14.462.000,00)	86,85	
	JUMLAH PENDAPATAN	110.000.000,00	95.538.000,00	(14.462.000,00)	86,85	
1.01.1.01.01.00.00.5.	BELANJA DAERAH	305.687.780.206,29	271.035.978.643,00	34.651.801.563,29	88,66	
1.01.1.01.01.00.00.5.1.	BELANJA TIDAK LANGSUNG	224.900.782.675,29	194.282.747.684,00	30.618.034.991,29	86,39	
1.01.1.01.01.00.00.5.1.1.	BELANJA PEGAWAI	224.900.782.675,29	194.282.747.684,00	30.618.034.991,29	86,39	
1.01.1.01.01.00.00.5.2.	BELANJA LANGSUNG	80.786.997.531,00	76.753.230.959,00	4.033.766.572,00	95,01	
1.01.1.01.01.01.	Program Pelayanan Administrasi Perkantoran...	3.914.661.698,00	3.639.851.643,00	274.810.055,00	92,98	
1.01.1.01.01.01.20.	Penunjang Operasional Administrasi Perkantoran	796.668.498,00	742.789.203,00	53.879.295,00	93,24	
1.01.1.01.01.00.00.5.2.1.	BELANJA PEGAWAI	49.061.000,00	45.730.500,00	3.330.500,00	93,21	
1.01.1.01.01.00.00.5.2.2.	BELANJA BARANG DAN JASA	747.607.498,00	697.058.703,00	50.548.795,00	93,24	
1.01.1.01.01.01.21.	Penunjang Operasional Jasa Perkantoran	3.117.993.200,00	2.897.062.440,00	220.930.760,00	92,91	
1.01.1.01.01.00.00.5.2.1.	BELANJA PEGAWAI	2.885.913.200,00	2.761.987.959,00	123.925.241,00	95,71	
1.01.1.01.01.00.00.5.2.2.	BELANJA BARANG DAN JASA	232.080.000,00	135.074.481,00	97.005.519,00	58,20	
1.01.1.01.01.02.	Program Peningkatan Sarana dan Prasarana Aparatur	356.000.000,00	330.251.750,00	25.748.250,00	92,77	
1.01.1.01.01.02.45.	Peningkatan dan Pemeliharaan Sarana dan Prasarana Kantor	356.000.000,00	330.251.750,00	25.748.250,00	92,77	
1.01.1.01.01.00.00.5.2.2.	BELANJA BARANG DAN JASA	251.350.000,00	225.626.750,00	25.723.250,00	89,77	

LAMPIRAN 1.2
 PERATURAN DAERAH KABUPATEN SIJUNJUNG
 NOMOR 1 TAHUN 2024
 TENTANG
 PERTANGGUNG JAWABAN PELAKSANAAN ANGGARAN
 PENDAPATAN DAN BELANJA DAERAH TAHUN 2020

PEMERINTAH KABUPATEN SIJUNJUNG
 RINCIAN LAPORAN REALISASI ANGGARAN MENURUT URUSAN PEMERINTAHAN DAERAH, ORGANISASI,
 PENDAPATAN, BELANJA DAERAH DAN PEMBIAYAAN
 TAHUN ANGGARAN 2020
 PERIODE BULAN : DESEMBER

URUSAN PEMERINTAHAN : 2.03. - FUNGSI URUSAN PENUNJANG
 ORGANISASI : 2.03.19. - KEPALA DAERAH DAN WAKIL KEPALA DAERAH

KODE REKENING	URAIAN	JUMLAH (Rp.)		BERTAMBAH / (BERKURANG)		DASAR HUKUM
		ANGGARAN SETELAH PERUBAHAN	REALISASI	Rp.	%	
1	2	3	4	5	6	7
2.03.2.03.19.00.00.5.	BELANJA DAERAH	579.455.559,59	519.564.906,00	59.890.653,59	89,66	
2.03.2.03.19.00.00.5.1.	BELANJA TIDAK LANGSUNG	579.455.559,59	519.564.906,00	59.890.653,59	89,66	
2.03.2.03.19.00.00.5.1.1.	BELANJA PEGAWAI	579.455.559,59	519.564.906,00	59.890.653,59	89,66	
	JUMLAH BELANJA	579.455.559,59	519.564.906,00	59.890.653,59	89,66	
	SURPLUS/(DEFISIT)	(579.455.559,59)	(519.564.906,00)	(59.890.653,59)	89,66	

BUPATI SIJUNJUNG,

 BENNY DWIFA YUSWIR

LAMPIRAN 1.3
PERATURAN DAERAH KABUPATEN SUJUNG
NOMOR : 1 TAHUN 2021
TENTANG

PERTANGGUNG JAWABAN PELAKSANAAN ANGGARAN
PENDAPATAN DAN BELANJA DAERAH TAHUN ANGGARAN 2020

PEMERINTAH KABUPATEN SUJUNG
REKAPTULASI REALISASI ANGGARAN BELANJA DAERAH MENURUT URUSAN PEMERINTAHAN DAERAH
ORGANISASI, PROGRAM DAN KEGIATAN
TAHUN ANGGARAN 2020

KODE	URAIAN URUSAN, ORGANISASI, PROGRAM dan KEGIATAN	ANGGARAN SETELAH PERUBAHAN						REALISASI				BERTAMBAH / (BERKURANG)	
		JENIS BELANJA			JUMLAH	JENIS BELANJA			JUMLAH	Rp	%		
		PEGAWAI	BARANG DAN JASA	BELANJA MODAL		PEGAWAI	BARANG DAN JASA	BELANJA MODAL					
1	2	3	4	5	6 = 3+4+5	7	8	9	10 = 7+8+9	11 = 10 - 6	12		
1.	URUSAN WAJIB	34.653.658.949,00	156.567.476.364,18	162.950.609.188,82	354.171.144.502,00	33.726.102.218,00	142.927.571.102,00	135.958.077.769,00	312.611.651.089,00	41.559.493.413,00	88,27		
1.01.	PENDIDIKAN	19.735.742.849,00	25.832.654.692,00	35.168.599.990,00	80.786.997.531,00	19.437.425.213,00	23.711.437.014,00	33.604.368.732,00	76.753.230.959,00	4.033.766.572,00	95,01		
1.01.01.	DINAS PENDIDIKAN DAN KEBUDAYAAN	19.735.742.849,00	25.832.654.692,00	35.168.599.990,00	80.786.997.531,00	19.437.425.213,00	23.711.437.014,00	33.604.368.732,00	76.753.230.959,00	4.033.766.572,00	95,01		
1.01.1.01.01.01.	Program Pelayanan Administrasi Perkantoran...	2.934.974.200,00	979.687.498,00		3.914.661.698,00	2.807.718.459,00	832.133.184,00		3.639.851.643,00	274.810.055,00	92,98		
1.01.1.01.01.01.20.	Penunjang Operasional Administrasi Perkantoran	49.061.000,00	747.607.498,00		796.668.498,00	45.730.500,00	697.058.703,00		742.789.203,00	53.879.295,00	93,24		
1.01.1.01.01.01.21.	Penunjang Operasional Jasa Perkantoran	2.885.913.200,00	232.080.000,00		3.117.993.200,00	2.761.987.959,00	135.074.481,00		2.897.062.440,00	220.930.760,00	92,91		
1.01.1.01.01.01.02.	Program Peningkatan Sarana dan Prasarana Aparatur		251.350.000,00	104.650.000,00	356.000.000,00		225.626.750,00	104.675.000,00	330.251.750,00	25.748.250,00	92,77		
1.01.1.01.01.02.45.	Peningkatan dan Pemeliharaan Sarana dan Prasarana Kantor		251.350.000,00	104.650.000,00	356.000.000,00		225.626.750,00	104.675.000,00	330.251.750,00	25.748.250,00	92,77		
1.01.1.01.01.01.05.	Program Peningkatan Kapasitas Sumber Daya Aparatur		7.000.000,00		7.000.000,00		7.000.000,00		7.000.000,00		100,00		
1.01.1.01.01.01.05.04.	Peningkatan Sumber Daya Aparatur		7.000.000,00		7.000.000,00		7.000.000,00		7.000.000,00		100,00		
1.01.1.01.01.01.06.	Program Peningkatan Pengembangan Sistem Pelaporan Capaian Kinerja Dan Keuangan	8.000.000,00	44.421.150,00		52.421.150,00	7.995.000,00	44.176.600,00		52.171.600,00	249.550,00	99,52		
1.01.1.01.01.01.06.07.	Penyusunan Laporan SKPD	8.000.000,00	44.421.150,00		52.421.150,00	7.995.000,00	44.176.600,00		52.171.600,00	249.550,00	99,52		
1.01.1.01.01.01.07.	Program Peningkatan dan Pengembangan Pengelolaan Aset	17.110.933,00	82.051.384,00		99.162.317,00	16.950.000,00	79.176.560,00		96.126.560,00	3.035.757,00	96,94		

KODE	URAIAN URUSAN, ORGANISASI, PROGRAM dan KEGIATAN	ANGGARAN SETELAH PERUBAHAN						REALISASI			BERTAMBAH / (BERKURANG)		
		JENIS BELANJA			JUMLAH 6 = 3+4+5	JENIS BELANJA			JUMLAH 10 = 7+8+9	Rp 11 = 10 - 6	%		
		PEGAWAI 3	BARANG DAN JASA 4	BELANJA MODAL 5		PEGAWAI 7	BARANG DAN JASA 8	BELANJA MODAL 9					
1													
2.06.2.03.16.02.01	Peningkatan Toleransi dan Kerukunan dalam Kehidupan Beragama		1.786.400,00		1.786.400,00					1.786.400,00			100,00
2.06.2.03.16.02.02	Peningkatan rasa kebangsaan dan bela Negara	2.988.000,00	140.585.300,00		143.573.300,00					143.573.300,00			100,00
2.06.2.03.16.02.03	Sosialisasi Wawasan Kebangsaan		1.029.500,00		1.029.500,00					1.029.500,00			100,00
2.06.2.03.16.03	Program pendidikan politik masyarakat	13.004.000,00	384.162.050,00		397.166.050,00					388.298.450,00		8.867.600,00	97,77
2.06.2.03.16.03.01	Penyuluhan kepada masyarakat												
2.06.2.03.16.03.02	Koordinasi forum-forum diskusi politik		23.623.000,00		23.623.000,00					23.623.000,00			100,00
2.06.2.03.16.03.03	Monitoring, evaluasi dan pelaporan		5.283.000,00		5.283.000,00					5.283.000,00			100,00
2.06.2.03.16.03.04	Facilitasi Organisasi Veteran dan Pejuang		25.157.350,00		25.157.350,00					25.157.350,00			100,00
2.06.2.03.16.03.05	Verifikasi Bantuan Dana Paipol		43.308.500,00		43.308.500,00					43.196.500,00		112.000,00	99,74
2.06.2.03.16.03.06	Dukungan Kelancaran Pemilu Tahun 2019	13.004.000,00	286.790.200,00		299.794.200,00					291.038.600,00		8.755.600,00	97,08
2.06.2.03.16.05	Program Pemeliharaan Kantirimbmas dan Pencegahan Tindak Kriminal		21.225.500,00		21.225.500,00					21.225.500,00			100,00
2.06.2.03.16.05.01	Forum Komunikasi Kewaspadaan Dinil Masyarakat (FKDM)		18.861.500,00		18.861.500,00					18.861.500,00			100,00
2.06.2.03.16.05.02	Penyuluhan pencegahan, peredaran/penggunaan minuman keras dan narkoba		2.364.000,00		2.364.000,00					2.364.000,00			100,00
JUMLAH		44.232.091.492,00	216.437.055.448,66	181.237.983.350,82	441.907.110.201,48	43.038.411.800,00	199.104.415.266,78	143.523.327.717,00	385.666.154.783,78	56.240.955.417,70		87,27	


 BUPATI SUJUNG.
 BENNY DWIPA YUSWIR

PEMERINTAH KABUPATEN SIJUNJUNG
 REKAPITULASI REALISASI ANGGARAN BELANJA DAERAH UNTUK
 KESELARASAN DAN KETERPADUAN URUSAN PEMERINTAHAN DAERAH DAN
 FUNGSI DALAM KERANGKA PENGELOLAAN KEUANGAN DAERAH
 TAHUN ANGGARAN 2020

KODE	URAIAN	ANGGARAN	REALISASI	BERTAMBAH / (BERKURANG)	
				Rp	%
1	2	3	4	5	6
01.	PELAYANAN UMUM	83.134.979.093,48	69.269.768.304,00	13.865.210.789,48	83,32
1.08.	ADMINISTRASI KEPENDUDUKAN DAN PENCATATAN SIPIL	5.197.452.253,89	4.709.840.654,00	487.611.599,89	90,62
1.09.	PEMBERDAYAAN MASYARAKAT DAN DESA	6.541.264.790,16	6.209.000.911,00	332.263.879,16	94,92
1.12.	KOMUNIKASI DAN INFORMATIKA	6.967.840.808,08	6.535.878.075,00	431.962.733,08	93,80
1.26.	PERSANDIAN	10.538.250,00	10.538.250,00		100,00
1.27.	STATISTIKA	5.329.750,00	5.309.750,00	20.000,00	99,62
2.03.	FUNGSI URUSAN PENUNJANG	314.836.067.545,78	267.901.331.297,00	46.934.736.248,78	85,09
2.05.	PENUNJANG PERENCANAAN, PENELITIAN DAN PENGEMBANGAN	4.192.577.851,00	4.092.375.670,00	100.202.181,00	97,61
2.06.	KESATUAN BANGSA DAN POLITIK	1.091.956.270,00	1.049.981.750,00	41.974.520,00	96,16
2.07.	PEMERINTAHAN	19.494.085.031,00	18.416.208.426,00	1.077.876.605,00	94,47
2.08.	PEMERINTAHAN LAINNYA	11.539.879.205,00	1.668.400.582,00	9.871.478.623,00	14,46
2.09.	KEPEGAWAIAN DAN LATIHAN	1.555.253.810,00	1.241.167.644,00	314.086.166,00	79,80
2.11.	KEUANGAN DAERAH	3.796.660.981,35	3.596.325.754,00	200.335.227,35	94,72
03.	KETERTIBAN DAN KETENTRAMAN	5.414.255.397,00	4.992.569.680,00	421.685.717,00	92,21
1.05.	KETENTRAMAN, KETERTIBAN UMUM DAN PERLINDUNGAN MASYARAKAT	10.662.103.272,33	9.923.054.107,00	739.049.165,33	93,07
04.	EKONOMI	16.936.951.550,00	16.456.495.508,78	480.456.041,22	97,16
1.07.	PANGAN	4.859.531.715,12	4.429.299.933,00	430.231.782,12	91,15
1.13.	KOPERASI USAHA KECIL DAN MENENGAH	4.820.133.624,95	4.465.851.086,00	354.282.538,95	92,65
1.14.	PENANAMAN MODAL	3.880.057.393,91	3.617.681.189,00	262.376.204,91	93,24
1.18.	PERDAGANGAN	868.025.451,00	856.383.681,00	11.641.770,00	98,66
1.19.	PERINDUSTRIAN	1.151.062.787,00	1.051.088.464,00	99.974.323,00	91,31
2.02.	PERTANIAN	22.173.790.580,20	20.944.293.536,78	1.229.497.043,42	94,46
2.13.	KELAUTAN DAN PERIKANAN	1.873.116.441,00	1.753.220.707,00	119.895.734,00	93,60
05.	LINGKUNGAN HIDUP	17.328.416.794,00	15.664.767.862,00	1.663.648.932,00	90,40
1.23.	PENATAAN RUANG	3.661.727.431,00	2.812.083.342,00	849.644.089,00	76,80
1.24.	PEMUKIMAN DAN LINGKUNGAN HIDUP	13.666.689.363,00	12.852.684.520,00	814.004.843,00	94,04
06.	PERUMAHAN DAN FASILITAS UMUM	95.918.129.710,00	91.160.811.220,00	4.757.318.490,00	95,04
1.03.	PEKERJAAN UMUM	74.911.470.836,04	70.619.412.450,00	4.292.058.386,04	94,27
1.04.	PERUMAHAN RAKYAT	18.720.402.419,20	17.886.354.227,00	834.048.192,20	95,54
1.11.	PERHUBUNGAN	15.079.012.419,83	14.439.295.662,00	639.716.757,83	95,76
07.	KESEHATAN	129.949.394.912,00	100.558.111.974,00	29.391.282.938,00	77,38
1.02.	KESEHATAN	183.952.147.983,53	151.638.924.630,00	32.313.223.353,53	82,43
1.10.	PENGENDALIAN PENDUDUK DAN KB	6.776.308.411,14	5.993.089.500,00	783.218.911,14	88,44
08.	PARIWISATA DAN BUDAYA	6.116.820.453,00	5.203.863.158,00	912.957.295,00	85,07
2.01.	PARIWISATA	7.691.957.372,15	6.630.862.875,00	1.061.094.497,15	86,21
2.04.	PEMUDA DAN OLAHRAGA	1.146.665.679,00	1.086.793.263,00	59.872.416,00	94,78
10.	PENDIDIKAN	82.656.511.548,00	78.062.154.717,00	4.594.356.831,00	94,44
1.01.	PENDIDIKAN	305.285.806.481,29	270.675.207.893,00	34.610.598.588,29	88,66
1.15.	PERPUSTAKAAN	4.392.557.954,16	3.663.857.844,00	728.700.110,16	83,41
1.16.	KEARSIPAN	193.823.625,00	190.500.950,00	3.322.675,00	98,29
1.17.	KEBUDAYAAN	401.973.725,00	360.770.750,00	41.202.975,00	89,75

KODE	URAIAN	ANGGARAN	REALISASI	BERTAMBAH / (BERKURANG)	
				Rp	%
1	2	3	4	5	6
11.	PERLINDUNGAN SOSIAL	4.451.650.744,00	4.297.612.360,00	154.038.384,00	96,54
1.06.	SOSIAL	4.341.831.497,04	3.918.227.426,00	423.604.071,04	90,24
1.20.	PEMBERDAYAAN PEREMPUAN DAN PERLINDUNGAN ANAK	282.864.618,00	249.265.873,00	33.598.745,00	88,12
1.21.	TENAGA KERJA	4.323.423.199,21	4.046.572.958,00	276.850.241,21	93,60
1.22.	TRANSMIGRASI	947.815.481,00	942.008.090,00	5.807.391,00	99,39
	JUMLAH	441.907.110.201,48	385.666.154.783,78	56.240.955.417,70	87,27

BUPATI SIJUNJUNG,


BENNY DWIFA YUSWIR


LAMPIRAN II
PERATURAN DAERAH KABUPATEN SIJUNJUNG
NOMOR : 1 TAHUN 2021
TENTANG
PERTANGGUNGJAWABAN PELAKSANAAN
ANGGARAN PENDAPATAN DAN BELANJA
DAERAH TAHUN ANGGARAN 2020

PEMERINTAH KABUPATEN SIJUNJUNG
LAPORAN PERUBAHAN SALDO ANGGARAN LEBIH
PER 31 DESEMBER 2020 DAN 2019

(Dalam Rupiah)

No	URAIAN	2020	2019
1	Saldo Anggaran Lebih Awal	92.406.278.344,36	106.038.563.535,76
2	Penggunaan SAL sebagai Penerimaan Pembiayaan Tahun Berjalan	91.957.191.005,36	106.038.563.535,76
3	Subtotal (1-2)	449.087.339,00	-
4	Sisa Lebih Pembiayaan Anggaran (SiLPA)	102.130.868.289,46	92.406.278.344,36
5	Subtotal (3+4)	102.579.955.628,46	92.406.278.344,36
6	Koreksi Kesalahan Pembukuan Tahun Sebelumnya	(449.087.339,00)	-
7	Lain-lain:		
8	Saldo Anggaran Lebih Akhir (5+6+7)	102.130.868.289,46	92.406.278.344,36

BUPATI SIJUNJUNG,


BENNY DWIFA YUSWIR

LAMPIRAN III
 PERATURAN DAERAH KABUPATEN SIJUNJUNG
 NOMOR : 1 TAHUN 2021
 TENTANG
 PERTANGGUNGJAWABAN PELAKSANAAN
 ANGGARAN PENDAPATAN DAN BELANJA
 DAERAH TAHUN ANGGARAN 2020

PEMERINTAH KABUPATEN SIJUNJUNG
 LAPORAN OPERASIONAL
 UNTUK TAHUN YANG BERAKHIR SAMPAI DENGAN 31 DESEMBER 2020 DAN 2019

No	KETERANGAN	REALISASI 2020	REALISASI 2019	KENAIKAN / PENURUNAN	%
1	PENDAPATAN				
2	PENDAPATAN ASLI DAERAH				
3	Pendapatan Pajak Daerah	13.109.874.958,11	14.718.618.659,21	(1.608.743.701,10)	(10,93)
4	Pendapatan Retribusi Daerah	3.206.321.857,00	4.233.573.452,00	(1.027.251.595,00)	(24,26)
5	Pendapatan Hasil Pengelolaan Kekayaan Daerah Yang Dipisahkan	14.623.180.377,00	12.321.196.999,00	2.301.983.378,00	18,68
6	Lain-lain Pendapatan Asli Daerah yang Sah	50.699.651.004,38	62.516.687.502,68	(11.817.036.498,30)	(18,90)
7	Jumlah Pendapatan Asli Daerah (3 s/d 6)	81.639.028.196,49	93.790.076.612,89	(12.151.048.416,40)	(12,96)
8					
9	PENDAPATAN TRANSFER				
10	TRANSFER PEMERINTAH PUSAT- DANA PERIMBANGAN				
11	Dana Bagi Hasil Pajak	7.295.225.412,00	9.649.779.789,00	(2.354.554.377,00)	(24,40)
12	Dana Bagi Hasil Sumber Daya Alam	4.462.229.870,00	4.047.793.782,00	414.436.088,00	10,24
13	Dana Alokasi Umum	509.071.532.000,00	562.028.285.000,00	(52.956.753.000,00)	(9,42)
14	Dana Alokasi Khusus	138.881.322.466,00	164.657.278.641,00	(25.775.956.175,00)	(15,65)
15	Jumlah Pendapatan Transfer Dana Perimbangan (11 s/d 14)	659.710.309.748,00	740.383.137.212,00	(80.672.827.464,00)	(10,90)
16					
17	TRANSFER PEMERINTAH PUSAT- LAINYA				
18	Pendapatan Hibah	2.802.682.600,00	11.932.266.613,00	(9.129.584.013,00)	(76,51)
19	Dana Penyesuaian dan Otonomi Khusus	46.973.537.000,00	22.448.614.000,00	24.524.923.000,00	109,25
20	Jumlah Pendapatan Transfer Pemerintah Pusat-Lainya (18 s/d 19)	49.776.219.600,00	34.380.880.613,00	15.395.338.987,00	44,78
21					
22	TRANSFER PEMERINTAH PROVINSI				
23	Pendapatan Bagi Hasil Pajak	44.428.260.326,00	44.047.724.872,00	380.535.454,00	0,86
24	Pendapatan Bagi Hasil Lainnya	-	-	-	-
25	Jumlah Pendapatan Transfer Pemerintah Provinsi (23 s/d 24)	44.428.260.326,00	44.047.724.872,00	380.535.454,00	0,86
26	Total Pendapatan Transfer (15 + 20 +25)	753.914.789.674,00	818.811.742.697,00	(64.896.953.023,00)	(7,93)
27					
28	LAIN-LAIN PENDAPATAN DAERAH YANG SAH				
29	Pendapatan Hibah	88.774.427.375,70	47.421.339.449,00	41.353.087.926,70	87,20
30	Pendapatan Dana Darurat	-	-	-	-
31	Pendapatan lainnya	-	-	-	-
32	Jumlah Lain-lain Pendapatan yang Sah (29 s/d 31)	88.774.427.375,70	47.421.339.449,00	41.353.087.926,70	87,20
33	JUMLAH PENDAPATAN (7 + 27 + 33)	924.328.245.246,19	960.023.158.758,89	(35.694.913.512,70)	(3,72)
34					
35	BEBAN				
36	Beban Pegawai	403.452.589.429,00	418.071.882.248,00	(14.619.292.819,00)	(3,50)
37	Beban Persediaan	48.428.829.364,69	56.808.279.773,80	(8.379.450.409,11)	(14,75)
38	Beban Jasa	94.990.213.182,65	109.419.963.640,55	(14.429.750.457,90)	(13,19)
39	Beban Pemeliharaan	18.920.455.780,00	21.021.141.556,95	(2.100.685.776,95)	(9,99)
40	Beban Perjalanan Dinas	36.509.027.731,00	58.499.649.749,00	(21.990.622.018,00)	(37,59)
41	Beban Subsidi	-	-	-	-
42	Beban Hibah	62.132.950.841,10	15.672.799.478,00	46.460.151.363,10	296,44
43	Beban Bantuan Sosial	16.345.680.000,00	3.097.500.000,00	13.248.180.000,00	427,71
44	Beban Transfer	55.013.017.601,00	60.246.952.145,90	(5.233.934.544,90)	(8,69)
45	Beban Penyisihan Piutang tak tertagih	649.695.093,96	418.037.698,66	231.657.395,30	55,42
46	Beban Diragukan Tertagih Investasi Non Permanen	302.985.360,80	7.322.500,00	295.662.860,80	4.037,73
47	Beban Penyusutan	130.524.351.011,28	124.687.619.593,93	5.836.731.417,36	4,68
48	Beban Amortisasi	412.544.484,80	348.041.885,80	64.502.599,00	18,53
49	Beban Lain-lain	-	-	-	-
50	JUMLAH BEBAN (37 s/d 50)	867.682.339.880,28	868.299.190.270,59	(616.850.390,31)	(0,07)
51					
52	Surplus/ (Defisit) dari Operasional (34 - 51)	56.645.905.365,91	91.723.968.488,30	(35.078.063.122,39)	(38,24)
53					
54					

No	KETERANGAN	REALISASI 2020	REALISASI 2019	KENAIKAN / PENURUNAN	%
55	SURPLUS/DEFISIT DARI KEGIATAN NON OPERASIONAL				
56	Surplus Penjualan Aset Non Lancar	220.012.310,00	297.048.780,00	(77.036.470,00)	(25,93)
57	Defisit Penjualan Aset Non Lancar	-	-	-	-
58	Jumlah Surplus/ (Defisit) Kegiatan Non Operasional (56 s/d 57)	220.012.310,00	297.048.780,00	(77.036.470,00)	(25,93)
59					
60	Surplus/ (Defisit) Sebelum Pos Luar Biasa (53+58)	56.865.917.675,91	92.021.017.268,30	(35.155.099.592,39)	(38,20)
61					
62	POS LUAR BIASA				
63	Pendapatan Luar Biasa	-	-	-	-
64	Beban Luar Biasa	1.554.860.510,00	150.150.083,00	1.404.710.427,00	935,54
65	Pos Luar Biasa (63-64)	(1.554.860.510,00)	(150.150.083,00)	(1.404.710.427,00)	935,54
66	SURPLUS/DEFISIT - LO (60+65)	55.311.057.165,91	91.870.867.185,30	(36.559.810.019,39)	(39,79)

BUPATI SIJUNJUNG,


BENNY DWIFA YUSWIR


LAMPIRAN IV
 PERATURAN DAERAH KABUPATEN SIJUNJUNG
 NOMOR : 7 TAHUN 2021
 TENTANG
 PERTANGGUNGJAWABAN PELAKSANAAN ANGGARAN
 PENDAPATAN DAN BELANJA DAERAH TAHUN
 ANGGARAN 2020

PEMERINTAH KABUPATEN SIJUNJUNG
 LAPORAN PERUBAHAN EKUITAS
 UNTUK PERIODE YANG BERAKHIR SAMPAI DENGAN 31 DESEMBER 2020 DAN 2019

(Dalam Rupiah)

No.	Uraian	2020	2019
1	Ekuitas Awal	1.757.052.606.651,38	1.671.391.872.603,28
2	Surplus/Defisit-LO	55.311.057.165,91	91.870.867.185,30
3	Dampak Kumulatif Perubahan Kebijakan/Kesalahan Mendasar	(10.484.652.286,21)	(6.210.133.137,20)
3.1	Koreksi/Penyesuaian Kas		
	Koreksi Saldo Dana BOS Tahun 2019	(449.087.339,00)	
3.2	Koreksi/Penyesuaian Piutang		
	Koreksi nilai Piutang	(570.696.052,64)	-
3.3	Piutang Ex PT. SHM		409.230.736,00
	Penyisihan Piutang Tak Tertagih Tahun Sebelumnya	28.953.792,29	
	Penyisihan Piutang Dana Bergulir Tak Tertagih Tahun Sebelumnya		3.436.426.446,00
3.4	Koreksi/Penyesuaian Persediaan		
	Sisa Persediaan Buku KIA 2018		23.382.932,00
	Persediaan Bibit Ikan / Ternak dari Indukan 2019	57.395.000,00	286.285.000,00
	Sisa Persediaan Alkon Dipuskesmas Tahun 2019	82.514.399,00	-
	Koreksi Tambah/Kurang nilai persediaan	21.733.898,00	
3.5	Koreksi/Penyesuaian Investasi Non Permanen		
	Peningkatan Dana Bergulir yang Tertagih		-
3.6	Koreksi/Penyesuaian Penyisihan Investasi Non Permanen		(3.973.021.531,87)
3.7	Koreksi/Penyesuaian Investasi Permanen		
	Peningkatan/ Penurunan Penyertaan Modal	(1.434.484.138,06)	1.536.840.174,01
3.8	Koreksi/Penyesuaian Aset Tetap		
	Penghapusan aset Tetap	(1.904.480.122,00)	(3.771.975.502,00)
	Koreksi Nilai Buku Aset tetap	(108.392.857,00)	
	Aset tetap yang Belum tercatat	77.535.000,00	38.472.273,00
	Double Catat Aset Tetap	(2.920.500,00)	
	Barang Ekstrakompatabel	(7.197.612.330,00)	(6.983.408.918,99)
	Aset Tetap Ex PT. SHM		219.454.200,00
3.9	Koreksi/Penyesuaian Penyusutan		
	Aset Tetap- Koreksi Kurang Akumulasi Penyusutan Aset	1.346.058.147,14	(1.934.509.829,36)
3.10	Koreksi/Penyesuaian Aset Lainnya		
3.11	Koreksi/Penyesuaian Amortisasi		
3.12	Koreksi/Penyesuaian Penyusutan Aset Lainnya	(555.057.744,94)	-
3.13	Koreksi/Penyesuaian Lain-Lain		
	Koreksi Pelunasan Utang Tahun lalu	123.888.561,00	4.503.647.200,00
	Utang Ex PT. SHM		(956.316,00)
4	Selisih Revaluasi Aset Tetap		
5	lain-Lain		
6	Ekuitas Akhir	1.801.879.011.531,08	1.757.052.606.651,38

BUPATI SIJUNJUNG,


 BENNY DWIFA YUSWIR

LAMPIRAN V
 PERATURAN DAERAH KABUPATEN SIJUNJUNG
 NOMOR : 7 TAHUN 2021
 TENTANG
 PERTANGGUNGJAWABAN PELAKSANAAN
 ANGGARAN PENDAPATAN DAN BELANJA
 DAERAH TAHUN ANGGARAN 2020

PEMERINTAH KABUPATEN SIJUNJUNG
 NERACA
 PER 31 DESEMBER 2020 DAN 2019

(Dalam Rupiah)

URAIAN	Jumlah	
	Tahun 2020	Tahun 2019
ASET		
ASET LANCAR	126.260.375.633,54	125.018.916.789,15
Kas	102.347.010.570,46	92.428.661.735,64
Kas di Kas Daerah	91.177.854.252,46	83.245.814.544,36
Kas di Bendahara Pengeluaran	-	-
Kas di Bendahara Penerimaan	-	2.425.250,00
Kas di BLUD	8.631.795.107,00	7.162.178.438,00
Kas Lainnya	2.537.361.211,00	2.018.243.503,28
Setara kas	0,00	0,00
Setara Kas	-	-
Setara Kas Lainnya	-	-
Piutang	11.736.707.216,06	19.752.584.674,75
Piutang Pajak	2.718.431.159,00	4.936.850.797,00
Penyisihan Piutang Pajak	(705.320.010,34)	(2.924.770.706,49)
<i>Jumlah Piutang Pajak</i>	<i>2.013.111.148,67</i>	<i>2.012.080.090,51</i>
Piutang Retribusi	64.619.500,00	76.606.000,00
Penyisihan Piutang Retribusi	(11.656.572,50)	(20.765.680,00)
<i>Jumlah Piutang Retribusi</i>	<i>52.962.927,50</i>	<i>55.840.320,00</i>
Piutang Pengelolaan Kekayaan daerah Yang Dipisahkan	409.230.736,00	409.230.736,00
Penyisihan Piutang Pengelolaan Kekayaan daerah Yang Dipisahkan	(40.923.073,60)	(40.923.073,60)
<i>Jumlah Piutang Pengelolaan Kekayaan daerah Yang</i>	<i>368.307.662,40</i>	<i>368.307.662,40</i>
Piutang Lain-Lain PAD	934.593.286,00	11.784.271.615,39
Penyisihan Piutang Lain-Lain PAD	(534.869.184,18)	(229.719.679,26)
<i>Jumlah Piutang lain-Lain PAD</i>	<i>399.724.101,82</i>	<i>11.554.551.936,13</i>
Piutang Transfer Pemerintah Pusat-Dana Perimbangan	-	2.617.648.645,00
Penyisihan Piutang Transfer Pemerintah Pusat-Dana Perimbangan	-	(13.088.243,23)
<i>Piutang Transfer Pemerintah Pusat-Dana Perimbangan Netto</i>	<i>-</i>	<i>2.604.560.401,78</i>
Piutang Transfer Bagi Hasil Pajak Pemerintah Provinsi	8.947.338.066,00	3.173.109.813,00
Penyisihan Piutang Transfer Bagi Hasil Pajak Pemerintah Provinsi	(44.736.690,33)	(15.865.549,07)
<i>Piutang Transfer Bagi Hasil Pajak Pemerintah Provinsi Netto</i>	<i>8.902.601.375,67</i>	<i>3.157.244.263,94</i>
Piutang Lainnya	36.000.000,00	36.000.000,00
Penyisihan Piutang Lainnya	(36.000.000,00)	(36.000.000,00)
<i>Jumlah Piutang Lainnya</i>	<i>-</i>	<i>-</i>
Belanja Dibayar Dimuka	322.613.898,75	199.336.305,00
Persediaan	11.854.043.948,27	12.638.334.073,76
INVESTASI JANGKA PANJANG	141.506.603.137,88	139.724.226.803,74
Investasi Non Permanen	3.489.039.907,50	3.796.529.435,30
Investasi Dana Bergulir Penguat Modal UKM	7.784.553.668,50	7.789.057.835,50
Penyisihan Investasi Dana Bergulir Penguat Modal UKM	(4.295.513.761,00)	(3.992.528.400,20)
Investasi Permanen	138.017.563.230,38	135.927.697.368,44
Penyertaan Modal Pemerintah Daerah	138.017.563.230,38	135.927.697.368,44
Penyertaan Modal dalam Proyek Pembangunan	-	-
ASET TETAP	1.532.962.489.001,14	1.487.957.398.684,89
Tanah	145.782.094.051,00	145.914.634.645,00
Tanah	145.782.094.051,00	145.914.634.645,00
Peralatan dan Mesin	398.893.744.586,00	361.712.678.768,00
Alat-alat Besar	19.008.496.663,00	18.872.923.163,00
Alat-alat Angkutan	97.282.044.455,00	95.020.081.102,00
Alat Bengkel dan Ukur	8.074.446.752,00	7.969.541.259,00
Alat pertanian dan Peternakan	3.910.235.430,00	3.902.135.430,00

URAIAN	Jumlah	
	Tahun 2020	Tahun 2019
Alat Kantor dan RT	95.078.349.150,00	88.050.228.300,00
Alat Studio dan Komunikasi	6.413.827.684,00	6.179.548.441,00
Alat-alat Kedokteran	84.103.536.481,00	71.122.712.646,00
Alat Laboratorium	27.104.711.709,00	24.777.743.826,00
Alat Keamanan	91.235.000,00	114.986.115,00
Komputer	52.802.124.833,00	41.419.242.893,00
Alat Produksi, Pengolahan dan Pemurnian	100.659.500,00	135.639.500,00
Alat Keselamatan Kerja	1.393.555.138,00	1.303.910.661,00
Alat Peraga	2.556.000,00	3.156.000,00
Rambu-Rambu	1.769.357.283,00	1.208.501.294,00
Peralatan Olah Raga	1.758.608.508,00	1.632.328.138,00
Gedung dan Bangunan	850.219.663.207,26	808.277.339.867,26
Bangunan Gedung	813.112.039.216,50	769.993.791.496,50
Bangunan monumen	3.461.469.827,00	5.042.324.227,00
Bangunan Menara	196.731.692,00	150.461.692,00
Tugu Titik Kontrol/Pasti	33.449.422.471,76	33.090.762.451,76
Jalan, Jaringan dan Irigasi	1.345.292.789.444,95	1.246.556.754.575,45
Jalan dan Jembatan	1.107.057.330.001,95	1.030.927.339.379,45
Bangunan Air	152.570.339.932,00	138.522.114.505,00
Instalasi	12.358.717.523,00	9.374.258.179,00
Jaringan	73.306.401.988,00	67.733.042.512,00
Aset Tetap Lainnya	31.429.610.974,25	29.031.277.468,25
Buku dan Perpustakaan	25.358.718.464,25	24.199.767.521,25
Barang Bercorak Kesenian dan Kebudayaan	4.454.123.847,00	3.214.741.284,00
Hewan Ternak dan Tumbuhan	1.507.230.317,00	1.507.230.317,00
Biota Perairan	32.894.363,00	32.894.363,00
Aset Tetap dalam Renovasi	76.643.983,00	76.643.983,00
Konstruksi dalam pengerjaan	25.191.041.637,00	31.260.362.439,00
Konstruksi dalam pengerjaan	25.191.041.637,00	31.260.362.439,00
Akumulasi Penyusutan Aset Tetap	(1.263.846.454.899,32)	(1.134.795.649.078,07)
Akumulasi Penyusutan Aset Tetap	(1.263.846.454.899,32)	(1.134.795.649.078,07)
ASET LAINNYA	7.876.203.382,03	13.919.856.150,38
Aset tak berwujud	2.675.999.424,00	2.252.836.424,00
Aset Lain-lain	28.542.607.824,00	35.157.077.020,00
Aset TGR	43.995.000,00	43.995.000,00
Akumulasi Penyusutan Aset Lain-Lain	(21.521.867.658,97)	(22.082.065.571,42)
Amortisasi Aset Aset Tak Berwujud	(1.864.531.207,00)	(1.451.986.722,20)
JUMLAH ASET	1.808.605.671.154,58	1.766.620.398.428,16
KEWAJIBAN		
KEWAJIBAN JANGKA PENDEK	6.726.659.623,50	9.567.791.776,78
Utang Perhitungan Pihak Ketiga (PPK)	216.142.281,00	19.958.141,28
Utang Jangka Pendek lainnya	-	-
Utang Belanja	6.495.725.670,50	9.523.041.965,50
Pendapatan Diterima Dimuka	14.791.672,00	24.791.670,00
EKUITAS		
EKUITAS	1.801.879.011.531,08	1.757.052.606.651,38
Ekuitas	1.801.879.011.531,08	1.757.052.606.651,38
JUMLAH KEWAJIBAN DAN EKUITAS	1.808.605.671.154,58	1.766.620.398.428,16

BUPATI SIJUNJUNG,


BENNY DWIFA YUSWIR

LAMPIRAN VI
 PERATURAN DAERAH KABUPATEN SIJUNJUI
 NOMOR : 1 TAHUN 2021
 TENTANG
 PERTANGGUNGJAWABAN PELAKSANAAN
 ANGGARAN PENDAPATAN DAN BELANJA
 DAERAH TAHUN ANGGARAN 2020

LAPORAN ARUS KAS
 PEMERINTAH KABUPATEN SIJUNJUNG
 Untuk Tahun Yang Berakhir Sampai Dengan 31 Desember 2020 dan 2019

(Dalam Rupiah)

URAIAN	2020	2019
ARUS KAS DARI AKTIVITAS OPERASI		
Arus Masuk Kas :		
Penerimaan Pajak Daerah	12.813.277.327,11	14.284.704.470,21
Penerimaan Retribusi Daerah	3.195.651.359,00	4.347.995.955,00
Penerimaan Hasil Pengelolaan Kekayaan Daerah yang Dipisahkan	14.623.180.377,00	12.334.974.811,00
Penerimaan Lain-lain Penerimaan Asli Daerah yang Sah	61.621.120.622,77	52.651.846.171,29
Penerimaan Dana Bagi Hasil Pajak	9.267.324.243,00	7.405.977.800,00
Penerimaan Dana Bagi Hasil Sumber Daya Alam	4.465.907.159,00	3.673.947.126,00
Penerimaan Dana Alokasi Umum	509.071.532.000,00	560.403.310.000,00
Penerimaan Dana Alokasi Khusus	138.881.322.466,00	164.657.278.641,00
Penerimaan Dana Penyesuaian & Otonomi Khusus	46.973.537.000,00	81.236.263.000,00
Penerimaan Bagi Hasil Pajak	38.654.032.073,00	44.556.772.868,00
Penerimaan Hibah	42.965.223.900,00	50.136.937.343,00
Penerimaan lainnya	-	-
Penerimaan dari Pendapatan Luar Biasa	-	-
Jumlah	882.532.108.526,88	995.690.008.185,50
Arus Keluar Kas :		
Pembayaran Pegawai	400.999.071.757,00	417.342.511.839,00
Pembayaran Barang	184.305.139.250,40	243.422.188.611,00
Pembayaran Bunga	-	-
Pembayaran Subsidi	-	-
Pembayaran Hibah	54.905.032.066,38	11.631.248.500,00
Pembayaran Bantuan Sosial	-	3.097.500.000,00
Pembayaran Tak Terduga	32.727.475.328,00	150.150.083,00
Pembayaran Bagi Hasil Pajak	1.215.623.400,00	1.574.502.440,00
Pembayaran Bagi Hasil Retribusi	300.512.050,00	427.639.900,00
Pembayaran Bantuan Keuangan kepada Nagari	52.767.216.700,00	116.283.746.300,00
Pembayaran Bantuan Keuangan kepada Parpol	729.665.451,00	748.712.505,90
Pembayaran Kejadian Luar Biasa	-	-
Jumlah	727.949.736.002,78	794.678.200.178,90
Arus Kas Bersih dari Aktivitas Operasi	154.582.372.524,10	201.011.808.006,60
ARUS KAS DARI AKTIVITAS INVESTASI		
Arus Masuk Kas :		
Pencairan Dana Cadangan	-	-
Penjualan Atas Tanah	-	-
Penjualan Atas Peralatan dan Mesin	169.564.560,00	173.799.740,00
Penjualan Atas Gedung dan Bangunan	29.593.750,00	82.106.120,00
Penjualan Atas Jalan, Irigasi dan Jaringan	0,00	30.000.000,00
Penjualan Aset Tetap Lainnya	0,00	1.027.650,00
Penjualan Aset Lainnya	21.970.000,00	-
Hasil Penjualan Kekayaan Daerah yang Dipisahkan (Penerimaan Kembali Penyertaan)	2.889.000.000,00	3.247.765.878,00
Penerimaan Penjualan Investasi Non Permanen (Penerimaan Kembali Pinjaman)	754.504.167,00	893.497.000,00
Jumlah	3.864.632.477,00	4.428.196.388,00
Arus Keluar Kas :		
Pembentukan Dana Cadangan	-	-
Perolehan Tanah	173.758.566,00	90.610.200,00
Perolehan Peralatan dan Mesin	36.664.688.760,00	40.541.958.356,00
Perolehan Bangunan dan Gedung	45.960.087.439,00	70.188.079.269,00
Perolehan Jalan, Irigasi dan Jaringan	54.640.594.725,00	87.345.018.522,00
Perolehan Aset Tetap Lainnya	5.782.295.227,00	5.982.289.389,00
Perolehan Aset Lainnya	301.903.000,00	62.933.850,00
Penyertaan Modal Pemerintah Daerah	4.000.000.000,00	13.396.900.000,00
Pengeluaran Pembelian Investasi Non Permanen	750.000.000,00	1.464.500.000,00
Jumlah	148.273.327.717,00	219.072.289.586,00
Arus Kas Bersih dari Aktivitas Investasi	(144.408.695.240,00)	(214.644.093.198,00)

URAIAN	2020	2019
ARUS KAS DARI AKTIVITAS PENDANAAN		
Arus Masuk Kas :		
Pinjaman Dalam Negeri - Pemerintah Pusat	-	-
Pinjaman Dalam Negeri - Pemerintah Daerah Lainnya	-	-
Pinjaman Dalam Negeri - Lembaga Keuangan Bank	-	-
Pinjaman Dalam Negeri - Lembaga Keuangan Bukan Bank	-	-
Pinjaman Dalam Negeri - Obligasi	-	-
Pinjaman Dalam Negeri - lainnya	-	-
Penerimaan Kembali Pinjaman kepada Perusahaan Negara	-	-
Penerimaan Kembali Pinjaman kepada Perusahaan Daerah	-	-
Penerimaan Kembali Pinjaman kepada Pemerintah Daerah Lainnya	-	-
Jumlah	0,00	0,00
Arus Keluar Kas :		
Pembayaran Pokok Pinjaman Dalam Negeri - Pemerintah Pusat	-	-
Pembayaran Pokok Pinjaman Dalam Negeri - Pemerintah Daerah Lainnya	-	-
Pembayaran Pokok Pinjaman Dalam Negeri - Lembaga Keuangan Bank	-	-
Pembayaran Pokok Pinjaman Dalam Negeri - Lembaga Keuangan Bukan Bank	-	-
Pembayaran Pokok Pinjaman Dalam Negeri - Obligasi	-	-
Pembayaran Pokok Pinjaman Dalam Negeri - Lainnya	-	-
Pemberian Pinjaman Kepada Perusahaan Negara	-	-
Pemberian Pinjaman Kepada Perusahaan Daerah	-	-
Pemberian Pinjaman Kepada Pemerintah Daerah Lainnya	-	-
Jumlah	0,00	0,00
<i>Arus Kas Bersih dari Aktivitas Pendanaan</i>	0,00	0,00
ARUS KAS DARI AKTIVITAS TRANSITORIS		
Arus Masuk Kas :		
Penerimaan Perhitungan Pihak Ketiga (PFK)	54.208.160.420,61	56.529.799.870,68
Penerimaan UP T.A. 2019	3.077.671.681,00	3.229.260.218,00
Penerimaan DAU Tambahan Bantuan Pembayaran BPJS	-	1.624.975.000,00
Penerimaan TU T.A. 2019	-	-
Pengembalian Belanja T.A. 2019 (Contra Pos)	1.721.627.473,00	343.932.263,00
Pengembalian Belanja T.A. 2019 (Contra Pos) yang diterima TA.2020	-	-
Perhitungan Pihak Ketiga (PFK) TA.2019 yang diterima TA.2020	-	-
Jumlah	59.007.459.574,61	61.727.967.351,68
Arus Keluar Kas :		
Pengeluaran Perhitungan Pihak Ketiga (PFK)	54.011.976.280,89	56.531.992.323,40
Pengeluaran UP T.A. 2019	3.077.671.681,00	3.229.260.218,00
Pengeluaran TU T.A. 2019	-	-
Koreksi Kurang Sisa Dana BOS Tahun 2019	449.087.339,00	-
Pengembalian Belanja T.A. 2019 (Contra Pos)	1.721.627.473,00	343.932.263,00
Penerimaan DAU Tambahan Bantuan Pembayaran BPJS	-	1.624.975.000,00
Jumlah	59.260.362.773,89	61.730.159.804,40
<i>Arus Kas Bersih dari Aktivitas Transitoris</i>	(252.903.199,28)	(2.192.452,72)
Kenaikan / Penurunan Bersih Kas	9.920.774.084,82	(13.634.477.644,12)
Saldo Awal Kas di BUD dan Kas di Bendahara Pengeluaran	92.426.236.485,64	106.060.714.129,76
Kas Daerah	83.245.814.544,36	81.915.738.857,76
Setara Kas (Deposito Jangka Pendek)	-	14.500.000.000,00
Kas BLUD	7.162.178.438,00	8.071.018.276,00
Kas Lainnya (Sisa Dana BOS)	1.998.285.362,00	1.520.521.102,00
Kas Lainnya (PFK yang Belum Disetor)	19.958.141,28	22.150.594,00
Kas di Bendahara Pengeluaran	-	31.285.300,00
Saldo Akhir Kas di BUD, BLUD dan Kas di Bendahara Pengeluaran	102.347.010.570,46	92.426.236.485,64
Kas Daerah	91.177.854.252,46	83.245.814.544,36
Setara Kas (Deposito Jangka Pendek)	-	-
Kas BLUD	8.631.795.107,00	7.162.178.438,00
Kas Lainnya (Sisa Dana BOS)	2.305.510.680,00	1.998.285.362,00
Kas Lainnya (PFK yang Belum Disetor dan CP lewat setor)	231.850.531,00	19.958.141,27
Kas di Bendahara Pengeluaran	-	-
Saldo Akhir Kas di Bendahara Penerima	0,00	2.425.250,00
Saldo Akhir Kas	102.347.010.570,46	92.428.661.735,64

BUPATI SIJUNJUNG,

BENNY DWIFA YUSWIR

**PEMERINTAH KABUPATEN SIJUNJUNG
CATATAN ATAS LAPORAN KEUANGAN**

Untuk Tahun yang Berakhir pada Tanggal 31 Desember 2020 dan 2019
(Disajikan dalam Rupiah, kecuali dinyatakan lain)

**BAB I
PENDAHULUAN**

1.1. Umum

Catatan atas Laporan Keuangan merupakan komponen laporan keuangan yang menjelaskan berbagai kebijakan akuntansi dan penjelasan atas pos-pos laporan keuangan yang disajikan pada Laporan Realisasi Anggaran (LRA), Laporan Perubahan Saldo Anggaran Lebih (LP-SAL), Neraca, Laporan Operasional (LO), Laporan Arus Kas (LAK), dan Laporan Perubahan Ekuitas (LPE) serta berbagai informasi tambahan yang bersifat keuangan maupun non keuangan.

Catatan atas Laporan Keuangan ini juga merupakan bagian yang tak terpisahkan dari komponen Laporan Keuangan Pemerintah Daerah (LKPD) yang terdiri dari Laporan Realisasi Anggaran, Laporan Perubahan Saldo Anggaran Lebih, Neraca, Laporan Operasional, Laporan Arus Kas dan Laporan Perubahan Ekuitas. Informasi yang disajikan dalam keenam laporan tersebut harus secara bersama-sama dengan informasi yang disajikan dalam catatan atas laporan keuangan.

1.2. Maksud dan Tujuan Penyusunan Laporan Keuangan

LKPD disusun sebagai sarana informasi yang relevan mengenai posisi keuangan dan seluruh transaksi yang dilakukan oleh Pemerintah Daerah selama satu periode pelaporan.

Laporan keuangan daerah menyajikan informasi mengenai posisi keuangan, Laporan Realisasi Anggaran, Laporan Perubahan Saldo Anggaran Lebih, Neraca, Laporan Operasional, Laporan Arus Kas, dan Laporan Perubahan Ekuitas, serta kinerja keuangan suatu entitas pelaporan (yang bermanfaat bagi para pengguna LK untuk menilai akuntabilitas dan membuat keputusan baik keputusan ekonomi, sosial maupun politik) yang:

1. Menyediakan informasi mengenai posisi sumber daya ekonomi, kewajiban, dan ekuitas dana Pemerintah Daerah;
2. Menyediakan informasi mengenai apakah penerimaan periode berjalan cukup untuk membiayai seluruh pengeluaran;
3. Menyediakan informasi mengenai apakah cara memperoleh sumber daya ekonomi dan alokasinya telah sesuai dengan Anggaran yang ditetapkan dan peraturan perundang-undangan;
4. Menyediakan informasi mengenai jumlah sumber daya ekonomi yang digunakan dalam kegiatan entitas pelaporan serta hasil-hasil yang telah dicapai;
5. Menyediakan informasi mengenai bagaimana cara entitas pelaporan mendanai seluruh kegiatannya dan mencukupi kebutuhan kasnya;
6. Menyediakan informasi mengenai posisi keuangan dan kondisi entitas pelaporan berkaitan dengan sumber-sumber penerimaannya, baik jangka pendek maupun jangka panjang, termasuk yang berasal dari pungutan pajak dan pinjaman;

PEMERINTAH KABUPATEN SIJUNJUNG
CATATAN ATAS LAPORAN KEUANGAN

Untuk Tahun yang Berakhir pada Tanggal 31 Desember 2020 dan 2019
(Disajikan dalam Rupiah, kecuali dinyatakan lain)

BAB VII
PENUTUP

Dari Laporan Keuangan Pemerintah Daerah Kabupaten Sijunjung yang telah disajikan, diketahui bahwa Pemerintah Kabupaten Sijunjung masih memiliki kemampuan untuk mendanai semua aktivitasnya. Potensi Pemda untuk membiayai penyelenggaraan kegiatan pemerintahan berasal dari Pajak dan Retribusi Daerah, Dana Perimbangan, dan Lain-Lain Pendapatan yang Sah, masih mampu mendanai aktivitas Pememerintah Daerah dan memenuhi kebutuhan kas Pememerintah Daerah selama Tahun Anggaran 2020.

Demikian Catatan Atas Laporan Keuangan Pemerintah Daerah Kabupaten Sijunjung Tahun Anggaran 2020 ini disajikan, semoga dapat bermanfaat bagi pihak-pihak pengguna Laporan Keuangan Pemerintah Daerah Kabupaten Sijunjung serta masyarakat pada umumnya.

BUPATI SIJUNJUNG,



BENNY DWIFA YUSWIR

LAMPIRAN VIII
PERATURAN DAERAH KABUPATEN SIKUNJUNG
NOMOR : 1 TAHUN 2021

TENTANG
PERTANGGUNGJAWABAN PELAKSANAAN ANGGARAN PENDAPATAN DAN BELANJA DAERAH
TAHUN ANGGARAN 2020

PEMERINTAH KABUPATEN SIKUNJUNG
DAFTAR PIUTANG DAERAH TAHUN 2020

No	URAIAN KINCAN PIUTANG	TAHUN PENGAKUAN PIUTANG	SALDO AWAL PIUTANG	PERUBAHAN PIUTANG	PENGURANGAN PIUTANG	SALDO AKHIR PIUTANG	KORREKSI PIUTANG	JUMLAH PIUTANG SETELAH KORREKSI	KETERANGAN
A. PIUTANG PAJAK									
1	Pajak Penerangan Jalan PLN	2019	686.845.564,00	0,00	686.845.564,00	0,00	0,00	0,00	Lunas, Tgl 15 Januari 2020
	Pajak Penerangan Jalan PLN	2020	0,00	678.673.111,00	0,00	678.673.111,00	0,00	678.673.111,00	Lunas, Tgl Januari 2021
2	Pajak Penerangan Jalan Mandiri	2020	0,00	14.669.591,00	0,00	14.669.591,00	0,00	14.669.591,00	Lunas, Tgl 13 Januari 2021
3	PBB P2 BAST	2014	2.514.392.657,00	0,00	0,00	2.514.392.657,00	(2.514.392.657,00)	0,00	KPTS BPT No.188.45/ 265 /KPTS-BPT-2020, tgl : Penghapusan Piutang PBB P2 tgl 3/6/20
PBB Perkotaan									
4	PT. Anggoro Agro Andalan	2014	6.970.860,00	0,00	0,00	6.970.860,00	0,00	6.970.860,00	PBB P2
5	Edrison Efendi/Larasindo	2016	3.652.800,00	0,00	0,00	3.652.800,00	0,00	3.652.800,00	PBB P2
6	Edrison Efendi/Larasindo	2017	3.652.800,00	0,00	0,00	3.652.800,00	0,00	3.652.800,00	PBB P2
7	KUD Kumangan	2014	64.332.000,00	0,00	0,00	64.332.000,00	0,00	64.332.000,00	Seharusnya masuk PBB P2 sesuai Itri KP
8	Anas Apan	2014	2.908.100,00	0,00	0,00	2.908.100,00	0,00	2.908.100,00	PBB P2
	Anas Apan	2015	3.087.900,00	0,00	0,00	3.087.900,00	0,00	3.087.900,00	PBB P2
9	PT. Karya Hasil Utama	2014	1.987.840,00	0,00	0,00	1.987.840,00	0,00	1.987.840,00	PBB P2
	PT. Karya Hasil Utama	2015	1.987.840,00	0,00	0,00	1.987.840,00	0,00	1.987.840,00	PBB P2
	PT. Karya Hasil Utama	2016	1.987.840,00	0,00	0,00	1.987.840,00	0,00	1.987.840,00	PBB P2
	PT. Karya Hasil Utama	2017	1.987.840,00	0,00	0,00	1.987.840,00	0,00	1.987.840,00	PBB P2
	PT. Karya Hasil Utama	2018	1.987.840,00	0,00	0,00	1.987.840,00	0,00	1.987.840,00	PBB P2
	PT. Karya Hasil Utama	2019	1.987.840,00	0,00	0,00	1.987.840,00	0,00	1.987.840,00	PBB P2
	PT. Karya Hasil Utama	2020	0,00	1.987.840,00	0,00	1.987.840,00	0,00	1.987.840,00	PBB P2
10	PT. Exelamindo Praroma	2014	1.299.300,00	0,00	1.299.300,00	0,00	0,00	0,00	PBB P2, bay Tgl 14 Mei 2020 Rp.1.804.564,-
	PT. Exelamindo Praroma	2015	3.582.100,00	0,00	0,00	3.582.100,00	0,00	3.582.100,00	PBB P2, Berakhir kepemilikan

No	URAIAN RINCIAN PIUTANG	TAHUN PERANGKAP PIUTANG	SALDO AWAL PIUTANG	PENAMBAHAN PIUTANG	PENGURANGAN PIUTANG	SALDO AKHIR PIUTANG	KOREKSI PIUTANG	JUMLAH PIUTANG SETELAH KOREKSI	KETERANGAN
F. PIUTANG TRANSFER BAGI HASIL PAJAK PEMERINTAH PROVINSI									
1	Pajak Kendaraan Bermotor	2020	1.210.795.760,00	4.541.542.764,00	1.210.795.760,00	4.541.542.764,00	0,00	4.541.542.764,00	Kekurangan Salur Tahun 2020
2	Bea Balik Nama Kendaraan Bermotor	2020	509.498.843,00	836.947.220,00	509.498.843,00	836.947.220,00	0,00	836.947.220,00	Kekurangan Salur Tahun 2020
3	Pajak Bahan Bakar Kendaraan Bermotor	2020	1.444.864.644,00	3.550.790.955,00	1.444.864.644,00	3.550.790.955,00	0,00	3.550.790.955,00	Kekurangan Salur Tahun 2020
4	Pajak Rezeki	2020	0,00	0,00	0,00	0,00	0,00	0,00	Kekurangan Salur Tahun 2020
5	Pajak Air Permukiman	2020	7.950.566,00	18.057.127,00	7.950.566,00	18.057.127,00	0,00	18.057.127,00	Kekurangan Salur Tahun 2020
Jumlah Piutang Transfer Bagi Hasil Pajak Pemerintah Provinsi			3.173.109.813,00	8.947.338.066,00	3.173.109.813,00	8.947.338.066,00	0,00	8.947.338.066,00	
G. PIUTANG PEMERINTAH									
1	Pinjaman Recovery Fund P-JTKI	2008	36.000.000,00			36.000.000,00	0,00	36.000.000,00	Dinas Ssarakertrans
Jumlah Piutang Pembiayaan			36.000.000,00	0,00	0,00	36.000.000,00	0,00	36.000.000,00	
JUMLAH PIUTANG PER 31 DESEMBER 2020			23.033.717.606,39	10.369.972.419,00	17.194.412.523,39	16.209.277.502,00	[3.099.064.755,00]	13.110.212.747,00	

BUPATI SUJUNJUNG

BENNY DWIFA YUSWIR

LAMPIRAN X
 PERATURAN DAERAH KABUPATEN SIJUNJUNG
 NOMOR : 07 TAHUN 2021
 TENTANG
 PERTANGGUNGJAWABAN PELAKSANAAN ANGGARAN PENDAPATAN
 DAN BELANJA DAERAH TAHUN ANGGARAN 2020

DAFTAR DANA BERGULIR DAN PENYISIHAN DANA BERGULIR
 PER 31 DESEMBER 2020

NO	URAIAN	KUALITAS	JUMLAH (RP)	% PENYISIHAN	JUMLAH PENYISIHAN	NILAI BERSIH NET REALIZABLE VALUE
1	2	3	4	5	6 = 4*5	7=4-6
I	UKM					
1	Tunggakan sampai dengan 12 bulan	LANCAR	2.461.438.500,00	0,5%	12.307.192,50	2.449.131.307,50
2	Tunggakan lebih dari 1 tahun s/d 3 tahun	KURANG LANCAR	696.226.500,00	10%	69.622.650,00	626.603.850,00
3	Tunggakan lebih dari 3 tahun s/d 5 tahun	DIRAGUKAN	826.609.500,00	50%	413.304.750,00	413.304.750,00
4	Tunggakan diatas 5 tahun	MACET	3.637.988.168,50	100%	3.637.988.168,50	-
	Jumlah Dana UKM		7.622.262.668,50		4.133.222.761,00	3.489.039.907,50
II	UKM MIKRO					
1	Tunggakan lebih dari 3 tahun s/d 5 tahun	DIRAGUKAN	-	50%	-	-
2	Tunggakan diatas 5 tahun	MACET	162.291.000,00	100%	162.291.000,00	-
	Jumlah UKM MIKRO		162.291.000,00		162.291.000,00	-
	JUMLAH NILAI BERSIH UKM / NET REALIZABLE VALUE (I + II + III)		7.784.553.668,50	-	4.295.513.761,00	3.489.039.907,50

Catatan :

- Dana Bergulir UKM yang dikategorikan sebagai Investasi Non Permanen
- Saldo Rekening Dana UKM di Bank Nagari Cabang Sijunjung yang bersumber dari anggaran pokok UKM per 31 Desember 2020 adalah sebesar Rp00,-
- Realisasi Pinjaman Dana Bergulir UKM Tahun 2020 sebesar Rp750.000.000,-

BUPATI SIJUNJUNG,

BENNY DWIFA YUSWIR

LAMPIRAN XI
PERATURAN DAERAH KABUPATEN SIJUNJUNG
NOMOR : 1 TAHUN 2021

TENTANG
PERTANGGUNGJAWABAN PELAKSANAAN ANGGARAN PENDAPATAN DAN BELANJA DAERAH
TAHUN ANGGARAN 2020

DAFTAR PENYERTAAN MODAL (INVESTASI) DAERAH KABUPATEN SIJUNJUNG
Per 31 Desember 2020

1	2	3	4	5	6	7	8 + 6 + 7	9	10	11
NO	TAMBAH PENYERTAAN MODAL	NAMA LEMBAGA/PERUSAHAAN/PELAKSANA	DAFTAR HUKUM PENYERTAAN MODAL	DASAR HUKUM PENYERTAAN MODAL (INVESTASI) DAERAH	JUMLAH MODAL YG TELAH DISERTAKAN SAMPAI TAHUN ANGGARAN LALU	PENYERTAAN MODAL TAHUN INI	JUMLAH MODAL YG TELAH DISERTAKAN SAMPAI DENGAN TAHUN INI	PROSENTASE KEPEMILIHAN	METODE PENYERTAAN YANG DIGUNAKAN	JUMLAH INVESTASI BERBASISAN METODE BIAYA/ EQUITAS/BIAYA MIXTUS
		INVESTASI JANGKA PANJANG (PERMANEN)								
1	1992	Bank Nagari	Perda No. 9 Th. 2016	Saham	101.145.000.000,00	1.000.000.000,00	101.145.000.000,00	5,89%	METODE BIAYA	101.145.000.000,00
2	1981	Perusda Kinantan	Perda No. 9 Th. 2016	Saham	8.123.000.000,00	-	8.123.000.000,00	100,00%	METODE EQUITAS	4.886.779.125,00
3	1997	PDAM Tirta Sanjung Buana	Perda No. 9 Th. 2016	Hibah	35.189.655.938,39	3.000.000.000,00	39.189.655.938,39	100,00%	METODE EQUITAS	27.328.227.989,78
4	2001	BPR Sungai Rumbai	Perda No. 9 Th. 2016	Saham	77.000.000,00		77.000.000,00	1,42%	METODE BIAYA	77.000.000,00
5	2001	BPR Pulau Punjung	Perda No. 9 Th. 2016	Saham	78.000.000,00		78.000.000,00	1,50%	METODE BIAYA	78.000.000,00
6	2001	BPR Koto VIII/Mutiara Nagari	Perda No. 9 Th. 2016	Saham	250.000.000,00		250.000.000,00	13,97%	METODE BIAYA	250.000.000,00
7	2001	BPR Tarantang	Perda No. 9 Th. 2016	Saham	78.000.000,00		78.000.000,00	2,44%	METODE BIAYA	78.000.000,00
8	2002	BPR Koto Baru/Dharma Nagari	Perda No. 9 Th. 2016	Saham	56.000.000,00		56.000.000,00	1,70%	METODE BIAYA	56.000.000,00
9	2002	BPR Bukit Cati Pematang Panjang	Perda No. 9 Th. 2016	Saham	165.500.000,00		165.500.000,00	16,35%	METODE BIAYA	165.500.000,00
10	2002	BPR Batang Palangka	Perda No. 9 Th. 2016	Saham	125.000.000,00		125.000.000,00	6,23%	METODE BIAYA	125.000.000,00
11	2002	BPR Kampung Dalam Lubuk Tarok	Perda No. 9 Th. 2016	Saham	302.500.000,00		302.500.000,00	36,76%	METODE EQUITAS	407.167.115,60
12	2005	BPR Muaro Bedi	Perda No. 9 Th. 2016	Saham	199.100.000,00		199.100.000,00	10,37%	METODE BIAYA	199.100.000,00
13	2007	PT BALAIRUNG CIFTRA SUMBAR (Mess/Balairung Perda Sumbar di Jakarta)	Perda No. 9 Th. 2016	Saham	2.824.889.000,00		2.824.889.000,00	1,7%	METODE BIAYA	2.824.889.000,00
14	2009	PD Perkebunan Binuang Sakki	Perda No. 9 Th. 2016	Hibah	2.500.000.000,00		2.500.000.000,00	100%	METODE EQUITAS	-
15	2019	PT. Sjunjung Sumbar Energi (Persetujuan Perda Provinsi Sumatera Barat No. 5 Th. 2019)	Perda Provinsi Sumatera Barat No. 5 Th. 2019	Saham	396.900.000,00		396.900.000,00	49%	METODE EQUITAS	396.900.000,00
					151.510.544.938,39	4.000.000.000,00	155.510.544.938,39			138.017.563.230,38

BUPATI SIJUNJUNG,



BENNY DWIFA YUSWIR

KABUPATEN SJUNJUNG
 DAFTAR REALISASI PENAMBAHAN DAN PENGURANGAN ASET TETAP DAERAH
 TAHUN ANGGARAN 2020

NO	URAIAN	NERACA AUDIT TAHUN 2019	MUTASI TAHUN 2020		NERACA TAHUN 2020 AUDITED
			TAMBAH	KURANG	
1	2	3	TOTAL MUTASI TAMBAH	TOTAL MUTASI KURANG	6
3	ASET TETAP				
3.1	Tanah	145.914.634.645,00	2.799.352.766,00	2.931.893.360,00	145.782.094.051,00
3.1.01	Tanah	145.914.634.645,00	2.799.352.766,00	2.931.893.360,00	145.782.094.051,00
3.2	Peralatan dan Mesin	361.712.678.768,00	49.547.333.362,00	12.366.267.544,00	398.893.744.586,00
3.2.01	Alat-alat Besar	18.872.923.163,00	1.329.514.580,00	1.193.941.080,00	19.008.496.663,00
3.2.02	Alat-alat Angkutan	95.020.081.102,00	7.916.945.238,00	5.654.981.885,00	97.282.044.455,00
3.2.03	Alat Bengkel dan Ukur	7.969.541.239,00	761.958.385,00	677.052.892,00	8.074.446.732,00
3.2.04	Alat Pertanian	3.902.135.430,00	8.250.000,00	130.000,00	3.910.235.430,00
3.2.05	Alat Kantor dan RT	88.050.228.300,00	9.534.784.745,00	2.506.663.895,00	95.078.349.150,00
3.2.06	Alat Studio, Komunikasi dan Pemancar	6.179.548.441,00	442.330.892,00	208.051.649,00	6.413.827.684,00
3.2.07	Alat Kedokteran dan Kesehatan	71.122.712.645,00	13.704.594.283,00	723.770.448,00	84.103.536.481,00
3.2.08	Alat Laboratorium	24.777.743.826,00	2.554.633.789,00	227.685.906,00	27.104.711.709,00
3.2.09	Alat Persenjataan	114.986.118,00	7.753.068,00	31.504.183,00	91.235.000,00
3.2.10	Komputer	41.419.242.893,00	11.319.896.798,00	137.014.858,00	52.802.124.833,00
3.2.11	Alat Eksplorasi	-	-	-	-
3.2.12	Alat Pengeboran	-	-	-	-
3.2.13	Alat Produksi, Pengolahan dan Pemurnian	135.639.500,00	100.659.500,00	135.639.500,00	100.659.500,00
3.2.14	Alat Bantu Eksplorasi	-	-	-	-
3.2.15	Alat Keselamatan Kerja	1.303.910.661,00	117.812.877,00	28.168.400,00	1.393.555.138,00
3.2.16	Alat Peraga	3.156.000,00	-	600.000,00	2.556.000,00
3.2.17	Peralatan Proses/Produksi	-	-	-	-
3.2.18	Rambu-Rambu	1.208.501.294,00	702.010.489,00	141.154.300,00	1.769.357.283,00
3.2.19	Perlengkapan Olah Raga	1.632.328.138,00	826.168.718,00	699.888.348,00	1.758.608.508,00
3.3	Gedung dan Bangunan	808.277.339.867,26	117.030.086.481,00	75.087.763.141,00	850.219.663.207,26
3.3.01	Bangunan Gedung	765.993.791.496,50	110.536.374.261,00	67.418.126.541,00	813.112.039.216,50
3.3.02	Monumen	5.042.324.227,00	2.800.218.400,00	4.381.072.800,00	3.461.469.827,00
3.3.03	Bangunan Menara	150.451.692,00	46.270.000,00	-	196.731.692,00
3.3.04	Tugu Titik Kontrol/Pasti	33.090.762.451,76	3.647.223.820,00	3.288.563.800,00	33.449.422.471,76
3.4	Jalan, Irigasi dan Jaringan	1.246.556.754.575,45	102.323.233.732,50	3.587.198.863,00	1.348.292.789.444,95
3.4.01	Jalan dan Jembatan	1.030.927.339.379,43	78.200.523.478,50	2.070.532.856,00	1.107.057.330.001,93
3.4.02	Bangunan Air	138.322.114.305,00	15.254.954.695,00	1.206.729.265,00	152.570.339.932,00
3.4.03	Instalasi	9.374.258.179,00	3.103.676.427,00	119.217.083,00	12.358.717.523,00
3.4.04	Jaringan	67.733.042.812,00	8.764.079.132,00	190.719.656,00	73.306.401.988,00
3.5	ASET TETAP LAINNYA	29.031.277.468,25	6.853.087.752,00	4.454.754.246,00	31.429.610.974,25
3.5.01	Bahan Perpustakaan	24.199.767.521,25	5.317.229.078,00	4.358.278.135,00	25.358.718.464,25
3.5.02	Barang Bercorak Kesenian/Kebudayaan/Ulahraga	3.214.741.284,00	1.333.858.674,00	96.476.111,00	4.454.123.847,00
3.5.03	Hewan Ternak & Tumbuh-Tumbuhan	1.507.230.317,00	-	-	1.507.230.317,00
3.5.04	Biota Perairan	32.894.363,00	-	-	32.894.363,00
3.5.05	Tanaman	-	-	-	-
3.5.06	Barang Koleksi Non Budaya	-	-	-	-
3.5.07	Aset Tetap Dalam Renovasi	76.643.983,00	-	-	76.643.983,00
3.6	Konstruksi dalam pengerjaan	31.260.362.439,00	11.845.389.017,00	17.914.709.819,00	25.191.041.637,00
3.6.01	Konstruksi dalam pengerjaan	31.260.362.439,00	11.845.389.017,00	17.914.709.819,00	25.191.041.637,00
	Jumlah Aset Tetap Sebelum Penyusutan	2.622.753.047.762,96	290.398.483.110,50	116.342.586.973,00	2.796.808.943.900,46
3.7	Akumulasi Penyusutan (Akumulasi Penyusutan Aset Tetap)	(1.134.795.649.078,07)	-	-	(1.263.846.454.899,32)
3.7.01	Akumulasi Penyusutan Aset Tetap	-	-	-	-
3.7.02	Akumulasi Penyusutan Aset Peralatan dan Mesin	(269.942.337.343,48)	-	-	(308.953.822.653,93)
3.7.03	Akumulasi Penyusutan Gedung dan Bangunan	(189.085.541.945,61)	-	-	(202.988.689.748,15)
3.7.04	Akumulasi Penyusutan Jalan, Jaringan dan Irigasi	(675.767.769.788,98)	-	-	(751.903.942.497,24)
3.7.05	Akumulasi Penyusutan Aset Tetap Lainnya	-	-	-	-
	JUMLAH ASET TETAP SETELAH PENYUSUTAN	1.487.957.398.684,89	290.398.483.110,50	116.342.586.973,00	1.532.962.489.001,14
5	ASET LAINNYA (ASET LAIN- LAIN)	13.919.856.150,38	107.490.939,37	6.151.143.707,72	7.876.203.382,03
5.2	Kemitraan Dengan Pihak Ketiga	-	-	-	-
5.2.01	Kemitraan Dengan Pihak Ketiga	-	-	-	-
5.3	Aset tak Berwujud	2.252.836.424,00	423.163.000,00	-	2.675.999.424,00
5.3.01	Aset tak Berwujud	2.252.836.424,00	423.163.000,00	-	2.675.999.424,00
5.4	Aset Lain-Lain (Aset Lainnya)	35.157.077.020,00	1.176.817.212,00	7.791.286.408,00	28.542.607.824,00
5.4.01	Aset Lain-Lain (Aset Lainnya)	35.157.077.020,00	1.176.817.212,00	7.791.286.408,00	28.542.607.824,00
5.5	Akumulasi Amortisasi Aset Tak Berwujud (Amortisasi)	(1.451.986.722,20)	(412.544.484,80)	-	(1.864.531.207,00)
5.5.01	Akumulasi Amortisasi Aset Tak Berwujud (Amortisasi)	(1.451.986.722,20)	(412.544.484,80)	-	(1.864.531.207,00)
5.6	Akumulasi Penyusutan Aset Lain-Lain (Akumulasi Penyusutan Aset Lain-Lain)	(22.082.065.871,42)	(1.079.944.787,83)	(1.640.142.700,28)	(21.521.867.658,97)
5.6.01	Akumulasi Penyusutan Aset Lain-Lain (Akumulasi Penyusutan Aset Lain-Lain)	(22.082.065.871,42)	(1.079.944.787,83)	(1.640.142.700,28)	(21.521.867.658,97)
	Aset Lainnya (IPTGR)	43.995.000,00	-	-	43.995.000,00
	TOTAL ASET	1.501.877.254.835,27	290.505.974.049,87	122.493.730.680,72	1.540.838.692.383,17

BUPATI SJUNJUNG,

BENNY DWIFA YUSWIR

NO	URAIAN	KURANG										TOTAL MUTASI	NERACA TAHUN 2023 AUDITED	
		14	15	16	17	18	19	20	21	22				
1	2													
5	ASET LAIN-LAIN (ASET LAIN-LAIN)	114.048.980,00	2.920.500,00	6.016.378.067,72	11.152.493,00	-	-	-	6.542.857,00	6.151.143.707,72	-	6.043.652.788,35	7.876.203.382,03	
5.2.01	Kemitraan Dengan Pihak Ketiga	-	-	-	-	-	-	-	-	-	-	-	-	
5.3.01	Aset tak Berwujud	-	-	-	-	-	-	-	-	-	-	-	-	
5.3.01	Aset tak Berwujud	-	-	-	-	-	-	-	-	-	-	-	-	
5.4.01	Aset Lain-Lain (Aset Lainnya)	908.865.255,00	50.769.700,00	6.524.757.653,00	11.243.800,00	272.400.000,00	272.400.000,00	23.250.000,00	7.791.285.408,00	7.791.285.408,00	423.163.000,00	2.875.999.424,00		
5.4.01	Aset Lain-Lain (Aset Lainnya)	908.865.255,00	50.769.700,00	6.524.757.653,00	11.243.800,00	272.400.000,00	272.400.000,00	23.250.000,00	7.791.285.408,00	7.791.285.408,00	423.163.000,00	2.875.999.424,00		
5.5.01	Akumulasi Amortisasi Aset Tak Berwujud (Amortisasi)	-	-	-	-	-	-	-	-	-	-	-	-	
5.5.01	Akumulasi Amortisasi Aset Tak Berwujud (Amortisasi)	-	-	-	-	-	-	-	-	-	-	-	-	
5.6	Akumulasi Penyusutan Aset Lain-Lain (Akumulasi Penyusutan Aset Lain-Lain)	(794.916.275,00)	(47.849.200,00)	(508.378.755,28)	(91.317,00)	(272.400.000,00)	(272.400.000,00)	(18.607.143,00)	(1.643.142.700,23)	(1.643.142.700,23)	(412.544.434,80)	(1.864.531.267,00)		
5.6.01	Akumulasi Penyusutan Aset Lain-Lain (Akumulasi Penyusutan Aset Lain-Lain) (PTG&P)	(794.916.275,00)	(47.849.200,00)	(508.378.755,28)	(91.317,00)	(272.400.000,00)	(272.400.000,00)	(18.607.143,00)	(1.643.142.700,23)	(1.643.142.700,23)	(412.544.434,80)	(1.864.531.267,00)		
	TOTAL ASET	1.904.480.122,00	2.920.500,00	7.203.343.647,72	7.204.700.618,00	67.735.493.459,00	67.735.493.459,00	36.434.792.134,00	122.493.730.680,72	122.493.730.680,72	169.012.243.359,15	1.540.836.692.383,17		

BUPATI SELUNJUNG,

BENNY DWIPA YUSWIR

LAMPIRAN XIV
 PERATURAN DAERAH KABUPATEN SUJUNJUNG
 NOMOR : 1 TAHUN 2021
 TENTANG
 PERTANGGUNGJAWABAN PELAKSANAAN ANGGARAN PENDAPATAN DAN BELANJA DAERAH
 TAHUN ANGGARAN 2020

KABUPATEN SUJUNJUNG
 DAFTAR REKAPITULASI KONTRUKSI DALAM PEMBERJAAN
 TAHUN ANGGARAN 2020

NO	URAIAN	NERACA AUDIT TAHUN 2019	MUTASI TAHUN 2020														TOTAL MUTASI	NERACA TAHUN 2020 AUDITED		
			TAMBAH							KURANG										
1	2	3	BEKAP JA	BLUD	BOS	BM COVID 19 (BT)	HIBAH	REKAM TERCAT	DARI SKPD LAIN	REKLAS	TOTAL MUTASI TAMBAH	PENGHAPUSAN	DOUBLE CATAT	HIBAH	BARANG EKSTRA LAIN	KE SKPD LAIN	REGLASS	TOTAL MUTASI KURANG	21	22
6.1	Kontribusi Dalam Pengejaian	31.260.362.439	-	-	-	-	-	-	-	11.845.389.017	11.845.389.017	63.012.500	-	-	-	-	17.851.697.319	17.914.709.819	(6.065.320.802)	25.191.041.637
	Jumlah	31.260.362.439	-	-	-	-	-	-	-	11.845.389.017	11.845.389.017	63.012.500	-	-	-	-	17.851.697.319	17.914.709.819	(6.065.320.802)	25.191.041.637

BUPATI SUJUNJUNG,

 BENNY DWIFA YUSWIR

LAMPIRAN XV
 PERATURAN DAERAH KABUPATEN SUJUNJUNG
 NOMOR: 1 TAHUN 2021
 TENTANG
 PERTANGGUNGJAWABAN PELAKSANAAN ANGGARAN
 PENDAPATAN DAN BELANJA DAERAH TAHUN ANGGARAN 2020

KABUPATEN SUJUNJUNG
 DAFTAR REKAPITULASI ASET LAINNYA
 TAHUN ANGGARAN 2020

NO	URAIAN	NERACA ASET TAHUN 2019	MUTASI TAHUN 2020										TOTAL MUTASI	NERACA TAHUN 2020 AUDITED							
			TAMBAH					KURANG													
1	2	3	4	5	6	7	8	9	10	11	12	13	14	15	16	17	18	19	20	21	22
			BELANJA MODAL	BA KOPRI ALUSIR	BLUD	BOG 13 (BT)	BM CORID 13 (BT)	MBE H	BEUM TERCA 13 (BT)	DARI SMD LAIN	REKLAS	TOTAL MUTASI TAMBAH	PENGHAPUSAN	DOUBLE CATAT	HIBAH	BAPANG EKSTRA KOMPUTABEL	KE-SMD LAIN	REKLASS	TOTAL MUTASI KURANG		
5.2.01	Kembali dengan pihak ketiga	-	-	-	-	-	-	-	-	-	-	-	-	-	-	-	-	-	-	-	-
5.3.01	Aset Tak Berwujud	2.207.836.424,00	301.900.000,00	-	2.300.000,00	-	-	-	-	-	13.950.000,00	423.163.000,00	-	-	-	-	-	-	-	-	-
5.4.01	Aset Lainnya	35.857.077.020,00	-	-	-	-	-	-	-	272.400.000,00	504.417.212,00	1.176.517.412,00	908.965.255,00	50.769.700,00	6.524.571.653,00	11.243.600,00	272.400.000,00	20.250.000,00	7.291.298.468,00	-	-
5.5.01	Amodiasi	(1.451.586.722,20)	-	-	-	-	-	-	-	-	(412.544.484,80)	(412.544.484,80)	-	-	-	-	-	-	(412.544.484,80)	-	-
5.6.01	Akumulasi penyusutan aset berwujud	(22.082.065.571,42)	-	-	-	-	-	-	-	(272.400.000,00)	(125.600.000,00)	(1.379.544.307,52)	(794.316.275,00)	(42.842.200,00)	(508.378.755,28)	(94.317,00)	(272.400.000,00)	(15.600.143,00)	(1.560.142.700,28)	-	-
	Aset Lainnya (TP TGR)	43.995.000,00	-	-	-	-	-	-	-	-	-	-	-	-	-	-	-	-	-	-	-
	Jumlah	13.919.866.156,28	301.900.000,00	-	2.300.000,00	-	-	-	-	-	866.377.212,00	107.490.539,27	114.648.896,00	2.900.500,00	6.016.378.817,27	11.159.483,00	-	5.642.857,00	6.151.143.707,27	(5.043.652.758,30)	7.996.203.362,00


BUPATI SUJUNJUNG,

 BENNY DWIRYA YUSWIR

LAMPIRAN XVI
 PERATURAN DAERAH KABUPATEN SIJUNJUNG
 NOMOR : 1 TAHUN 2021
 TENTANG
 PERTANGGUNGJAWABAN PELAKSANAAN ANGGARAN
 PENDAPATAN DAN BELANJA DAERAH TAHUN ANGGARAN 2020

KABUPATEN SIJUNJUNG
 DANA CADANGAN DAERAH
 TAHUN ANGGARAN 2020

NO	TUJUAN PEMBENTUKAN DANA CADANGAN	DASAR HUKUM PEMBENTUKAN DANA CADANGAN	JUMLAH DANA CADANGAN YANG DIRENCANAKAN	SALDO AWAL	TRANSFER DARI KAS DAERAH	TRANSFER KE KAS DAERAH	SALDO AKHIR	SISA DANA YANG BELUM DICADANGKAN
1	2	3	4	5	6	7	8	9
	=	N	I	H	I	L	=	


 BUPATI SIJUNJUNG,
 BENNY DWIFA YUSWIR

No	SKPD	Utang Belanja Jasa						Persediaan		Belanja Pemeliharaan	BELANJA MODAL Pihak III	Utang Belanja Pegawai	Insentif Tenaga Kesehatan	Utang Jasa Pelayanan Kesehatan	PPK	Pipt diterima dimuka	Jumlah
		Listrik	Air	Telpon	Internet	Surat Kabar	Alat Kesehatan	Obat Obatan									
25	Inspektorat Daerah	3.902.917,00	653.500,00	1.151.750,00												5.708.167,00	
26	Kecamatan Kamang Baru	679.000,00														679.000,00	
27	Kecamatan Pangjung Gadang	296.602,00	647.900,00		570.570,00											1.515.072,00	
28	Kecamatan Labuk Tarok	486.686,00	156.400,00													643.086,00	
29	Kecamatan Sijunjung															-	
30	Kecamatan IV Nagari	967.562,00														967.562,00	
31	Kecamatan Koto VII	1.511.262,00	171.500,00	965.000,00												2.547.762,00	
32	Kecamatan Sumpur Kudus															-	
33	Kecamatan Kupitan		83.200,00													83.200,00	
34	Badan Penanggulangan Bencana Daerah	2.705.764,00	592.700,00	518.070,00												3.816.534,00	
35	Kantor Keshangpol dan Linmas	1.176.096,00	597.000,00	370.500,00												2.143.596,00	
36	DPRD															-	
37	Kepala Daerah dan Wakil Kepala Daerah															-	
38	PPKD															-	
	Jumlah															6.496.726.670,50	
UTANG PERHITUNGAN PIHAK III																	
39	Dinas Kesehatan													1.916.963,00		1.916.963,00	
40	Dinas Pendidikan													214.225.316,00		214.225.316,00	
41																-	
	Jumlah															216.142.281,00	
PENDAPATAN DITERIMA DIMUKA																	
41	RSUD														14.791.672,00	14.791.672,00	
42	PPKD (Bagi hasil Pajak Kendaraan Bermotor)															-	
	Jumlah	866.659.766,00	56.276.900,00	19.616.364,00	35.215.210,00	120.000,00	9.942.305,00	94.155.069,00	4.078.556,00	36.484.180,00	650.000,00	4.445.835.720,00	934.064.598,50	216.142.281,00	14.791.672,00	6.726.659.623,50	

BUPATI SJUNJUNG,

BENNY DWIFA YUSWIR

LAMPIRAN XVIII
 PERATURAN DAERAH KABUPATEN SIJUNJUNG
 NOMOR : 1 TAHUN 2021
 TENTANG

PERTANGGUNGJAWABAN PELAKSANAAN ANGGARAN
 PENDAPATAN DAN BELANJA DAERAH TAHUN ANGGARAN 2020

KABUPATEN SIJUNJUNG
 DAFTAR KEWAJIBAN JANGKA PANJANG
 TAHUN ANGGARAN 2020

NO	SUMBER PINJAMAN DAERAH	DASAR HUKUM PINJAMAN/ OBLIGASI	TANGGAL/ TAHUN PERJANJIAN PINJAMAN OBLIGASI	JUMLAH PINJAMAN/NIL AI NOMINAL OBLIGASI (Rp./Valas)	JANGKA WAKTU PINJAMAN (TAHUN)	PERSENTASE BUNGA PINJAMAN	TUJUAN PENGUNAAN PINJAMAN	JUMLAH REALISASI PEMBAYARAN TAHUN INI		JUMLAH SISA PEMBAYARAN	
								POKOK PINJAMAN DAERAH (Rp)	BUNGA (Rp)	POKOK PINJAMAN DAERAH (Rp)	BUNGA (Rp)
1	2	3	4	5	6	7	8	9	10	11	12
		=	N	I	H	I	L	-			


BUPATI SIJUNJUNG,

BENNY DWIFA YUSWIR

LAMPIRAN XIX
 PERATURAN DAERAH KABUPATEN SIJUNJUNG
 NOMOR : 1 TAHUN 2021
 TENTANG
 PERTANGGUNGJAWABAN PELAKSANAAN ANGGARAN PENDAPATAN DAN
 BELANJA DAERAH TAHUN ANGGARAN 2020

KABUPATEN SIJUNJUNG
 DAFTAR KEGIATAN - KEGIATAN YANG BELUM DISELESAIKAN SAMPAI AKHIR TAHUN DAN
 DIANGGARKAN KEMBALI DALAM TAHUN ANGGARAN BERIKUTNYA
 TAHUN ANGGARAN 2020

NO	KODE KEGIATAN	JUDUL KEGIATAN	JUMLAH REALISASI TAHUN n-2, TAHUN n-1 DAN TAHUN n				JUMLAH AKUMULASI REALISASI S/D 7 = (4+5+6)	JUMLAH YANG DIANGGARKAN DALAM APBD TAHUN
			n-2	n-1	n	n		
1	2	3	4	5	6	8		
	=	N	I	H	I	L	=	
		JUMLAH						

BUPATI SIJUNJUNG,

 BENNY DWIFA YUSWIR

LAMPIRAN XX a
 PERATURAN DAERAH KABUPATEN SUJUNJUNG
 NOMOR : 1 TAHUN 2021
 TENTANG
 PERANGGULAN AWABAK PELAKSANAAN ANGGARAN PENDAPATAN DAN
 BELANJA DAERAH TAHUN ANGGARAN 2020

KABUPATEN SUJUNJUNG
 RINGKASAN LAPORAN KEUANGAN PERUSAHAAN DAERAH
 AKTIVA, KEWAJIBAN DAN EKUITAS DANA

No	Perusahaan Daerah Tahun 2019	Sam ber a)	Stat us b)	Aktiva Lancar	Aktiva Tidak Lancar	Aktiva Lainnya	Total Aktiva	Kewajiban Jangka Pendek	Kewajiban Jangka Jangka	Total Kewajiban	Modal Saham	Tambahan Modal Saham Disetor	BPPDS c)	Ekuitas Lainnya	Labas Ditahan	Labas/Rugi Tahun Berjalan	Total Ekuitas	% Saham Daerah	Hakikat :	
1	2	3	4	5	6	7	8 = 5+6+7	9	10	11 = 9+10	12	13	14	15	16	17	18	19	20 = 18-19	
1	Bidang Jasa Lainnya																			
	1. Perusa Kirantina	1)	S	1.967.469.012,00	4.820.844.737,00	-	6.788.313.749,00	1.991.534.623,00	-	1.991.534.623,00	8.123.000.000,00	-	-	67.579.731,00	13.992.006.288,00	938.365.444,00	4.856.779.125,00	100%	4.856.779.125,00	
	2. PDAM Tirta Sanjung Banna	1)	S	6.165.285.274,47	21.482.725.315,96	-	27.648.010.490,43	319.782.500,00	-	319.782.500,00	-	3.000.000.000,00	3.000.000.000,00	36.189.655.939,00	111.729.187.249,61	(141.240.700,39)	27.328.227.989,00	100%	27.328.227.989,00	
	Subtotal 1			8.132.754.286,47	26.303.569.952,96	-	34.436.324.239,43	2.221.317.123,00	-	2.221.317.123,00	8.123.000.000,00	3.000.000.000,00	3.000.000.000,00	36.122.076.208,00	115.627.193.537,61	597.124.443,61	32.315.007.114,00		32.315.007.114,00	
2	Bidang Perambangan																			
	1. PT. Sjunjung Sumber Energi (P	6)	S	-	-	-	-	-	-	-	-	810.000.000,00	396.900.000,00	-	-	-	810.000.000,00	49%	396.900.000,00	
	Subtotal 2			-	-	-	-	-	-	-	-	810.000.000,00	396.900.000,00	-	-	-	810.000.000,00		396.900.000,00	
	Total Seluruh Bidang Industri			8.132.754.286,47	26.303.569.952,96	-	34.436.324.239,43	2.221.317.123,00	-	2.221.317.123,00	8.123.000.000,00	3.810.000.000,00	3.396.900.000,00	36.122.076.208,00	115.627.193.537,61	597.124.443,61	33.625.007.114,00		33.611.307.114,00	

Keterangan :

- a) 1) Telah diaudit (audited); 2) Lap. Tahunan belum diaudit (unaudited); 3) Lap. Semester; 4) Lap. Triwulan; 5) Prognosis; 6) Rencana Kerja dan Anggaran Perusahaan (RKAP)
 b) S = Sehat; KS = Kurang Sehat; TS = Tidak Sehat
 c) BPPDS = Bagian Pemerintah Daerah yang Disetor

BUPATI SUJUNJUNG,

 BENNY DWIFA YUSWIR

LAMPIRAN XX.b
 PERATURAN DAERAH KABUPATEN SIJUNJUNG
 NOMOR : 1 TAHUN 2021
 TENTANG

PERTANGGUNGJAWABAN PELAKSANAAN ANGGARAN
 PENDAPATAN DAN BELANJA DAERAH TAHUN ANGGARAN 2020

KABUPATEN SIJUNJUNG
 IKHTISAR LAPORAN KEUANGAN PERUSAHAAN DAERAH
 PENDAPATAN, BEBAN DAN LABA (RUGI) BERSIH

No	Perusahaan Daerah Tahun 2019	Sumber a)	Status b)	Pendapatan	Pendapatan Lain-Lain	Total Pendapatan	Beban Usaha	Beban Lain-lain	Total Beban	Laba/Rugi Sebelum Pajak	Pajak	Laba/Rugi Setelah Pajak	Halaman		
													13= 11-12	14	% Saham Daerah
1	2	3	4	5	6	7= 5+6	8	9	10=8+9	11= 7-10	12	13= 11-12	14	15= 13:14	
1	Bidang Jasa Lainnya														
	1. Perusda Kinantan	1)	S	36.221.459.148,00	154.357.428,00	56.375.816.576,00	55.352.632.304,00	147.850.279,00	58.590.482.980,00	875.333.996,00	136.968.852,00	738.365.144,00	100%	738.365.144,00	
	2. PDAM Tirta Sanjung Buana	1)	S	11.830.255.488,00	111.622.199,00	11.941.877.678,00	12.083.118.379,00	-	12.083.118.379,00	(141.240.701,00)	-	(141.240.701,00)	100%	(141.240.701,00)	
	Subtotal 1			68.051.714.636,00	265.979.618,00	68.317.694.254,00	67.435.750.680,00	147.850.279,00	67.583.600.959,00	734.093.295,00	136.968.852,00	597.124.443,00		597.124.443,00	
2	Bidang Pertambangan														
	1. PT. Sijunjung Sumber Energi (Pemeroda)	6)	S	-	-	-	-	-	-	-	-	-	49%	-	
	Subtotal 2			-	-	-	-	-	-	-	-	-		-	
	Total Seluruh Bidang Industri			68.051.714.636,00	265.979.618,00	68.317.694.254,00	67.435.750.680,00	147.850.279,00	67.583.600.959,00	734.093.295,00	136.968.852,00	597.124.443,00		597.124.443,00	

Keterangan :

- a) 1) Telah diaudit (audited); 2) Lap. Tahunan belum diaudit (unaudited); 3) Lap. Semester; 4) Lap. Triwulan; 5) Prognosis; 6) Rencana Kerja dan Anggaran Perusahaan (RKAP)
 b) S = Sehat; KS = Kurang Sehat; TS = Tidak Sehat
 c) BPYDS = Bagian Pemerintah Daerah yang Disetor

BUPATI SIJUNJUNG,


BENNU DWIFA YUSWIR

KABUPATEN SIJUNJUNG
LAPORAN KINERJA
TAHUN ANGGARAN 2020

1. Perhitungan Kinerja

Perhitungan realisasi pencapaian kinerja belanja pembangun setiap tahun anggaran menggunakan pendekatan analisis kuantitatif berdasarkan indikator kinerja yang terdapat dalam peraturan perundang-undangan yang berlaku. Indikator kinerja tersebut dapat dijelaskan sebagai berikut:

Indikator Kinerja	Deskripsi	Bobot
a. Masukan	Kebutuhan anggaran dan sumber daya yang ada dalam pelaksanaan program/kegiatan pembangunan, sehingga dapat tercapainya keluaran sesuai yang diharapkan	30
b. Keluaran	Sesuatu yang langsung diperoleh atau dicapai dari pelaksanaan kegiatan pembangunan	50
c. Hasil	Segala sesuatu yang mencerminkan berfungsinya suatu keluaran kegiatan yang berimplikasi terhadap nilai kinerja program pembangunan	20

Selanjutnya perhitungan kinerja belanja pembangunan yang didasari dengan indikator kinerja masukan, keluaran dan hasil tersebut, dilakukan pengukuran capaian kinerja program dan kegiatan pembangunan, sesuai dengan tahapan-tahapan sebagai berikut :

- Pengukuran Kinerja Kegiatan Pembangunan (PK 1);
- Pengukuran Kinerja Program Pembangunan (PK 2);
- Pengukuran Kinerja Kebijakan Pembangunan (PK 3);
- Pengukuran Kinerja Belanja Pembangunan (PK 4).

Dalam menentukan bobot masing-masing format PK 1 berdasarkan kontribusi indikator kinerja masukan, keluaran dan hasil. Sedangkan format PK 2 dan PK 3 menggunakan metode rata-rata tertimbang terhadap masing-

Belum optimalnya nilai kinerja belanja pembangunan Tahun Anggaran 2020, hal ini disebabkan karena secara umum terjadinya hambatan diluar kendali pengguna anggaran, terutama program dan kegiatan pembangunan yang memiliki anggaran yang relatif besar, antara lain :

- a) Adanya perubahan kebijakan oleh Pemerintah terkait *refocusing* anggaran, sehingga berakibat terjadinya penundaan jadwal pelaksanaan kegiatan Dana Alokasi Khusus (DAK) fisik, terutama bidang infrastruktur akibat penanganan pandemi covid-19 diawal tahun.
- b) Adanya penerapan protokol covid-19 selama Tahun Anggaran 2020, sehingga kurang efektifnya pelaksanaan program/kegiatan baik bersifat fisik, maupun non fisik.
- c) Adanya faktor cuaca yang sulit diprediksi, sehingga menimbulkan keterlambatan penyelesaian kegiatan, terutama bersifat fisik.

BUPATI SIJUNJUNG,



BENNY DWIFA YUSWIR