



WALIKOTA SURABAYA
PROVINSI JAWA TIMUR

SALINAN

PERATURAN WALIKOTA SURABAYA
NOMOR 10 TAHUN 2023

TENTANG

PERUBAHAN KEDUA ATAS
PERATURAN WALIKOTA SURABAYA NOMOR 129 TAHUN 2022
TENTANG PENJABARAN ANGGARAN PENDAPATAN DAN BELANJA DAERAH
TAHUN ANGGARAN 2023

DENGAN RAHMAT TUHAN YANG MAHA ESA

WALIKOTA SURABAYA,

- Menimbang : a. bahwa dalam rangka memenuhi ketentuan Pasal 18 Peraturan Daerah Kota Surabaya Nomor 8 Tahun 2022 tentang Perubahan Anggaran Pendapatan dan Belanja Daerah Tahun Anggaran 2023, telah ditetapkan Peraturan Walikota Surabaya Nomor 129 Tahun 2022 tentang Penjabaran Anggaran Pendapatan dan Belanja Daerah Tahun Anggaran 2023 tentang Penjabaran Anggaran Pendapatan dan Belanja Daerah Tahun Anggaran 2023 sebagaimana telah diubah dengan Peraturan Walikota Surabaya Nomor 1 Tahun 2023;
- b. bahwa dalam rangka pemulihan ekonomi daerah, pemenuhan layanan dasar kepada masyarakat di Kota Surabaya serta agar pelaksanaan program dan kegiatan pada setiap Perangkat Daerah dapat memenuhi target kinerja yang telah ditetapkan, maka perlu melakukan pergeseran anggaran antar Rincian Objek Belanja, antar Objek Belanja, sebagaimana diatur dalam Peraturan Walikota Surabaya Nomor 129 Tahun 2022 tentang Penjabaran Anggaran Pendapatan dan Belanja Daerah Tahun Anggaran 2023 sebagaimana telah diubah dengan Peraturan Walikota Surabaya Nomor 1 Tahun 2023;
- c. bahwa berdasarkan pertimbangan sebagaimana dimaksud dalam huruf a dan huruf b, perlu menetapkan Peraturan Walikota tentang Perubahan Kedua Atas Peraturan Walikota Surabaya Nomor 129 Tahun 2022 tentang Penjabaran Anggaran Pendapatan dan Belanja Daerah Tahun Anggaran 2023.
- Mengingat : 1. Undang-Undang Nomor 16 Tahun 1950 tentang Pembentukan Daerah Kota Besar dalam Lingkungan Propinsi Jawa Timur/Jawa Tengah/Jawa Barat dan Daerah Istimewa Yogyakarta sebagaimana telah diubah dengan Undang-Undang Nomor 2 Tahun 1965 (Lembaran Negara Republik Indonesia Tahun 1965 Nomor 19 Tambahan Lembaran Negara Republik Indonesia Nomor 2730);

2. Undang-Undang Nomor 17 Tahun 2003 tentang Keuangan Negara (Lembaran Negara Republik Indonesia Tahun 2003 Nomor 47 Tambahan Lembaran Negara Republik Indonesia Nomor 4286);
3. Undang-Undang Nomor 1 Tahun 2004 tentang Perbendaharaan Negara (Lembaran Negara Republik Indonesia Tahun 2004 Nomor 5 Tambahan Lembaran Negara Republik Indonesia Nomor 4355);
4. Undang-Undang Nomor 25 Tahun 2004 tentang Sistem Perencanaan Pembangunan Nasional (Lembaran Negara Republik Indonesia Tahun 2004 Nomor 104 Tambahan Lembaran Negara Republik Indonesia Nomor 4421);
5. Undang-Undang Nomor 33 Tahun 2004 tentang Perimbangan Keuangan antara Pemerintah Pusat dan Pemerintahan Daerah (Lembaran Negara Republik Indonesia Tahun 2004 Nomor 126 Tambahan Lembaran Negara Republik Indonesia Nomor 4438);
6. Undang-Undang Nomor 12 Tahun 2011 tentang Pembentukan Peraturan Perundang-undangan (Lembaran Negara Republik Indonesia Tahun 2011 Nomor 82 Tambahan Lembaran Negara Republik Indonesia Nomor 5234) sebagaimana telah diubah beberapa kali terakhir dengan Undang-Undang Nomor 13 Tahun 2022 tentang Perubahan Kedua Atas Undang-Undang Nomor 12 Tahun 2011 tentang Pembentukan Peraturan Perundang-undangan (Lembaran Negara Republik Indonesia Tahun 2022 Nomor 143 Tambahan Lembaran Negara Republik Indonesia Nomor 6801);
7. Undang-Undang Nomor 23 Tahun 2014 tentang Pemerintahan Daerah (Lembaran Negara Republik Indonesia Tahun 2014 Nomor 244 Tambahan Lembaran Negara Republik Indonesia Nomor 5587) sebagaimana telah diubah beberapa kali terakhir dengan Undang-Undang Nomor 9 Tahun 2015 tentang Perubahan Kedua Atas Undang-Undang Nomor 23 Tahun 2014 tentang Pemerintahan Daerah (Lembaran Negara Republik Indonesia Tahun 2015 Nomor 58 Tambahan Lembaran Negara Republik Indonesia Nomor 5679);
8. Undang-Undang Nomor 2 Tahun 2020 tentang Penetapan Peraturan Pemerintah Pengganti Undang-Undang Nomor 1 Tahun 2020 tentang Kebijakan Keuangan Negara dan Stabilitas sistem Keuangan Untuk Penanganan Pandemi Corona Virus Disease 2019 (Covid-19) dan/atau Dalam Rangka Menghadapi Ancaman Yang Membahayakan Perekonomian Nasional dan/atau Stabilitas Sistem Keuangan menjadi Undang-Undang (Lembaran Negara Republik Indonesia Tahun 2020 Nomor 134, Tambahan Lembaran Negara Republik Indonesia Nomor 6516);

9. Undang-Undang Nomor 1 Tahun 2022 tentang Hubungan Keuangan antara Pemerintah Pusat dan Pemerintah Daerah (Lembaran Negara Republik Indonesia Tahun 2022 Nomor 4 Tambahan Lembaran Negara Republik Indonesia Nomor 6757);
10. Peraturan Pemerintah Nomor 109 Tahun 2000 tentang Kedudukan Keuangan Kepala Daerah dan Wakil Kepala Daerah (Lembaran Negara Republik Indonesia Tahun 2000 Nomor 210 Tambahan Lembaran Negara Republik Indonesia Nomor 4028);
11. Peraturan Pemerintah Nomor 23 Tahun 2005 tentang Pengelolaan Keuangan Badan Layanan Umum (Lembaran Negara Republik Indonesia Tahun 2005 Nomor 48 Tambahan Lembaran Negara Republik Indonesia Nomor 4502) sebagaimana telah diubah dengan Peraturan Pemerintah Nomor 74 Tahun 2012 (Lembaran Negara Republik Indonesia Tahun 2012 Nomor 171 Tambahan Lembaran Negara Republik Indonesia Nomor 5340);
12. Peraturan Pemerintah Nomor 55 Tahun 2005 tentang Dana Perimbangan (Lembaran Negara Republik Indonesia Tahun 2005 Nomor 137 Tambahan Lembaran Negara Republik Indonesia Nomor 4575);
13. Peraturan Pemerintah Nomor 56 Tahun 2005 tentang Sistem Informasi Keuangan Daerah (Lembaran Negara Republik Indonesia Tahun 2005 Nomor 138 Tambahan Lembaran Negara Republik Indonesia Nomor 4576) sebagaimana telah diubah dengan Peraturan Pemerintah Nomor 65 Tahun 2010 (Lembaran Negara Republik Indonesia Tahun 2010 Nomor 110 Tambahan Lembaran Negara Republik Indonesia Nomor 5155);
14. Peraturan Pemerintah Nomor 69 Tahun 2010 tentang Tata Cara Pemberian dan Pemanfaatan Insentif Pemungutan Pajak Daerah dan Retribusi Daerah (Lembaran Negara Republik Indonesia Tahun 2010 Nomor 119 Tambahan Lembaran Negara Republik Indonesia Nomor 5161);
15. Peraturan Pemerintah Nomor 71 Tahun 2010 tentang Standar Akuntansi Pemerintahan (Lembaran Negara Republik Indonesia Tahun 2010 Nomor 123 Tambahan Lembaran Negara Republik Indonesia Nomor 5165);
16. Peraturan Pemerintah Nomor 12 Tahun 2019 tentang Pengelolaan Keuangan Daerah (Lembaran Negara Republik Indonesia Tahun 2019 Nomor 42 Tambahan Lembaran Negara Republik Indonesia Nomor 6322);
17. Peraturan Presiden Nomor 87 Tahun 2014 tentang Peraturan Pelaksanaan Undang-Undang Nomor 12 Tahun 2011 tentang Pembentukan Peraturan Perundang-undangan (Lembaran Negara Republik Indonesia Tahun 2014 Nomor 199) sebagaimana telah diubah dengan Peraturan Presiden Nomor 76 Tahun 2021 (Lembaran Negara Republik Indonesia Tahun 2021 Nomor 186);

18. Peraturan Presiden Nomor 16 Tahun 2018 tentang Pengadaan Barang/Jasa Pemerintah (Lembaran Negara Republik Indonesia Tahun 2018 Nomor 33) sebagaimana telah diubah dengan Peraturan Presiden Nomor 12 Tahun 2021 tentang Perubahan Atas Peraturan Presiden Nomor 16 Tahun 2018 tentang Pengadaan Barang/Jasa Pemerintah (Lembaran Negara Republik Indonesia Tahun 2021 Nomor 63);
19. Peraturan Presiden Nomor 82 Tahun 2020 tentang Komite Penanganan *Corona Virus Disease 2019* (Covid-19) dan Pemulihan Ekonomi Nasional (Lembaran Negara Republik Indonesia Tahun 2020 Nomor 178) sebagaimana telah diubah dengan Peraturan Presiden Nomor 108 Tahun 2020 tentang (Lembaran Negara Republik Indonesia Tahun 2020 Nomor 256);
20. Instruksi Presiden Nomor 4 Tahun 2020 tentang Refocussing Kegiatan, Realokasi Anggaran, serta Pengadaan Barang dan Jasa dalam Rangka Percepatan Penanganan *Corona Virus Disease 2019* (Covid-19);
21. Peraturan Menteri Dalam Negeri Nomor 64 Tahun 2013 tentang Penerapan Standar Akuntansi Pemerintah Berbasis Akrual pada Pemerintah Daerah (Berita Negara Republik Indonesia Tahun 2013 Nomor 1425);
22. Peraturan Menteri Dalam Negeri Nomor 80 Tahun 2015 tentang Pembentukan Produk Hukum Daerah (Berita Negara Republik Indonesia Tahun 2015 Nomor 2036) sebagaimana telah diubah dengan Peraturan Menteri Dalam Negeri Nomor 120 Tahun 2018 (Berita Negara Republik Indonesia Tahun 2018 Nomor 157);
23. Peraturan Menteri Dalam Negeri Nomor 62 Tahun 2017 tentang Pengelompokan Kemampuan Keuangan Daerah Serta Pelaksanaan dan Pertanggungjawaban Dana Operasional (Berita Negara Republik Indonesia Tahun 2017 Nomor 1067);
24. Peraturan Menteri Dalam Negeri Nomor 20 Tahun 2020 tentang Percepatan Penanganan *Corona Virus Disease 2019* di Lingkungan Pemerintah Daerah (Berita Negara Republik Indonesia Tahun 2020 Nomor 249);
25. Peraturan Menteri Dalam Negeri Nomor 39 Tahun 2020 tentang Pengutamaan Penggunaan Alokasi Anggaran Untuk Kegiatan Tertentu, Perubahan Alokasi, dan Penggunaan Anggaran Pendapatan dan Belanja Daerah (Berita Negara Republik Indonesia Tahun 2020 Nomor 581) sebagaimana telah diubah dengan Peraturan Menteri Dalam Negeri Nomor 26 Tahun 2021 tentang Perubahan Atas Peraturan Menteri Dalam Negeri Nomor 39 Tahun 2020 tentang Pengutamaan Penggunaan Alokasi Anggaran Untuk Kegiatan Tertentu, Perubahan Alokasi, dan Penggunaan Anggaran Pendapatan dan Belanja Daerah (Berita Negara Republik Indonesia Tahun 2021 Nomor 910);

26. Peraturan Menteri Dalam Negeri Nomor 77 Tahun 2020 tentang Pedoman Teknis Pengelolaan Keuangan Daerah (Berita Negara Republik Indonesia Tahun 2020 Nomor 1781);
27. Peraturan Menteri Dalam Negeri Nomor 9 Tahun 2021 tentang Tata Cara Evaluasi Rancangan Peraturan Daerah tentang Anggaran Pendapatan dan Belanja Daerah dan Rancangan Peraturan Kepala Daerah tentang Penjabaran Anggaran Pendapatan dan Belanja Daerah (Berita Negara Republik Indonesia Tahun 2021 Nomor 431);
28. Peraturan Menteri Dalam Negeri Nomor 27 Tahun 2021 tentang Pedoman Penyusunan Anggaran Pendapatan dan Belanja Daerah Tahun Anggaran 2022 (Berita Negara Republik Indonesia Tahun 2021 Nomor 926);
29. Keputusan Kepala Badan Nasional Penanggulangan Bencana Nomor 9.A Tahun 2020 tentang Penetapan Status Keadaan Tertentu Darurat Bencana Wabah Penyakit Akibat Virus Corona di Indonesia sebagaimana telah diubah dengan Keputusan Kepala Badan Nasional Penanggulangan Bencana Nomor 13.A Tahun 2020;
30. Peraturan Daerah Kota Surabaya Nomor 14 Tahun 2016 tentang Pembentukan dan Susunan Perangkat Daerah Kota Surabaya (Lembaran Daerah Kota Surabaya Tahun 2016 Nomor 12 Tambahan Lembaran Daerah Kota Surabaya Nomor 10) sebagaimana telah diubah dengan Peraturan Daerah Kota Surabaya Nomor 3 Tahun 2021 (Lembaran Daerah Kota Surabaya Tahun 2021 Nomor 3 Tambahan Lembaran Daerah Kota Surabaya Nomor 3);
31. Peraturan Daerah Kota Surabaya Nomor 5 Tahun 2022 tentang Perubahan Anggaran Pendapatan dan Belanja Daerah Tahun Anggaran 2022 (Lembaran Daerah Kota Surabaya Tahun 2022 Nomor 5);
32. Peraturan Walikota Surabaya Nomor 9 Tahun 2018 tentang Perubahan Tarif Retribusi Pemakaian Kekayaan Daerah Pada Objek Retribusi Berupa Pelayanan Pemakaian Tanah (Berita Daerah Kota Surabaya Tahun 2018 Nomor 9);
33. Peraturan Walikota Surabaya Nomor 7 Tahun 2021 tentang Tata Cara Pergeseran Anggaran (Berita Daerah Kota Surabaya Tahun 2021 Nomor 7);
34. Peraturan Walikota Surabaya Nomor 100 Tahun 2022 tentang Penjabaran Perubahan Anggaran Pendapatan dan Belanja Daerah Tahun Anggaran 2022 (Berita Daerah Kota Surabaya Tahun 2022 Nomor 102);
35. Keputusan Walikota Surabaya Nomor 188.45/101/436.1.2/2020 tentang Penetapan Status Keadaan Darurat Bencana Wabah Penyakit Akibat *Corona Virus Disease* 2019 (Covid-19).

MEMUTUSKAN :

Menetapkan: PERATURAN WALIKOTA TENTANG PERUBAHAN KEDUA ATAS PERATURAN WALIKOTA SURABAYA NOMOR 129 TAHUN 2022 TENTANG PENJABARAN ANGGARAN PENDAPATAN DAN BELANJA DAERAH TAHUN ANGGARAN 2023 KOTA SURABAYA

Pasal I

Beberapa ketentuan dalam Peraturan Walikota Surabaya Nomor 129 Tahun 2022 tentang Penjabaran Anggaran Pendapatan dan Belanja Daerah Tahun Anggaran 2023 (Berita Daerah Kota Surabaya Tahun 2022 Nomor 102) sebagaimana telah diubah dengan Peraturan Walikota Surabaya Nomor 1 Tahun 2023 (Berita Daerah Kota Surabaya Tahun 2023 Nomor 1) diubah sebagai berikut:

1. Ketentuan dalam Lampiran I diubah sebagaimana tercantum dalam Lampiran I dan merupakan bagian yang tidak terpisahkan dari Peraturan Walikota ini.
2. Ketentuan dalam Lampiran II diubah sebagaimana tercantum dalam Lampiran II dan merupakan bagian yang tidak terpisahkan dari Peraturan Walikota ini.

Pasal II

- (1) Pelaksanaan perubahan Penjabaran Perubahan Anggaran Pendapatan dan Belanja Daerah yang ditetapkan dalam Peraturan Walikota ini dituangkan lebih lanjut dalam dokumen pelaksanaan perubahan anggaran satuan kerja perangkat daerah sesuai dengan ketentuan peraturan perundang-undangan.
- (2) Peraturan Walikota ini mulai berlaku pada tanggal diundangkan.

Agar setiap orang mengetahuinya, memerintahkan pengundangan Peraturan Walikota ini dengan penempatannya dalam Berita Daerah Kota Surabaya.

Ditetapkan di Surabaya
pada tanggal 1 Februari 2023

WALIKOTA SURABAYA

ttd

ERI CAHYADI

Diundangkan di Surabaya
pada tanggal 1 Februari 2023


SEKRETARIS DAERAH KOTA SURABAYA,

ttd

Dr. Ikhsan, S.Psi., M.M.
Pembina Utama Muda
NIP 19690809 199501 1 002

BERITA DAERAH KOTA SURABAYA TAHUN 2023 NOMOR 10

Salinan sesuai dengan aslinya,
KEPALA BAGIAN
HUKUM DAN KERJASAMA


Sidharta Praditya Ravienda Putra, SH.,MH.
Jaksa Madya
NIP. 19780307 200501 1 004

LAMPIRAN I PERATURAN WALIKOTA SURABAYA

NOMOR : 10 TAHUN 2023

TANGGAL : 1 FEBRUARI 2023

PEMERINTAH KOTA SURABAYA
RINGKASAN PENJABARAN PERUBAHAN APBD
TAHUN ANGGARAN 2023

NOMOR URUT	URAIAN	JUMLAH (Rp)		BERTAMBAH / (BERKURANG)	
		SEBELUM PERUBAHAN	SETELAH PERUBAHAN	(Rp)	%
4	Pendapatan Daerah				
4.1	Pendapatan Asli Daerah (PAD)				
4.1.01	Pajak Daerah				
4.1.01.06	Pajak Hotel				
4.1.01.06.01	Pajak Hotel				
4.1.01.06.01.0001	Pajak Hotel	401.148.064.133	401.148.064.133	0	0
Jumlah Pajak Hotel		401.148.064.133	401.148.064.133	0	0
4.1.01.06.08	Pajak Rumah Kos dengan Jumlah Kamar Lebih dari 10 (Sepuluh)				
4.1.01.06.08.0001	Pajak Rumah Kos dengan Jumlah Kamar Lebih dari 10 (Sepuluh)	4.256.750.554	4.256.750.554	0	0
Jumlah Pajak Rumah Kos dengan Jumlah Kamar Lebih dari 10 (Sepuluh)		4.256.750.554	4.256.750.554	0	0
Jumlah Pajak Hotel		405.404.814.687	405.404.814.687	0	0
4.1.01.07	Pajak Restoran				
4.1.01.07.01	Pajak Restoran dan Sejenisnya				
4.1.01.07.01.0001	Pajak Restoran dan Sejenisnya	596.884.798.355	596.884.798.355	0	0
Jumlah Pajak Restoran dan Sejenisnya		596.884.798.355	596.884.798.355	0	0
4.1.01.07.07	Pajak Jasa Boga/Katering dan Sejenisnya				
4.1.01.07.07.0001	Pajak Jasa Boga/Katering dan Sejenisnya	44.926.812.779	44.926.812.779	0	0
Jumlah Pajak Jasa Boga/Katering dan Sejenisnya		44.926.812.779	44.926.812.779	0	0
Jumlah Pajak Restoran		641.811.611.134	641.811.611.134	0	0
4.1.01.08	Pajak Hiburan				
4.1.01.08.01	Pajak Tontonan Film				
4.1.01.08.01.0001	Pajak Tontonan Film	47.990.285.080	47.990.285.080	0	0
Jumlah Pajak Tontonan Film		47.990.285.080	47.990.285.080	0	0
4.1.01.08.02	Pajak Pagelaran Kesenian/Musik/Tari/ Busana				
4.1.01.08.02.0001	Pajak Pagelaran Kesenian/Musik/Tari/ Busana	5.251.810.412	5.251.810.412	0	0
Jumlah Pajak Pagelaran Kesenian/Musik/Tari/ Busana		5.251.810.412	5.251.810.412	0	0
4.1.01.08.05	Pajak Diskotik, Karaoke, Klub Malam, dan Sejenisnya				
4.1.01.08.05.0001	Pajak Diskotik, Karaoke, Klub Malam, dan Sejenisnya	61.677.169.546	61.677.169.546	0	0
Jumlah Pajak Diskotik, Karaoke, Klub Malam, dan Sejenisnya		61.677.169.546	61.677.169.546	0	0
Jumlah Pajak Hiburan		114.919.265.038	114.919.265.038	0	0
4.1.01.09	Pajak Reklame				
4.1.01.09.01	Pajak Reklame Papan/Billboard/Videotron/ Megatron				
4.1.01.09.01.0001	Pajak Reklame Papan/Billboard/Videotron/ Megatron	163.296.792.896	163.296.792.896	0	0
Jumlah Pajak Reklame Papan/Billboard/Videotron/ Megatron		163.296.792.896	163.296.792.896	0	0
4.1.01.09.02	Pajak Reklame Kain				
4.1.01.09.02.0001	Pajak Reklame Kain	22.015.046.522	22.015.046.522	0	0

NOMOR URUT	URAIAN	JUMLAH (Rp)		BERTAMBAH / (BERKURANG)	
		SEBELUM PERUBAHAN	SETELAH PERUBAHAN	(Rp)	%
Jumlah Pajak Reklame Kain		22.015.046.522	22.015.046.522	0	0
Jumlah Pajak Reklame		185.311.839.418	185.311.839.418	0	0
4.1.01.10	Pajak Penerangan Jalan				
4.1.01.10.01	Pajak Penerangan Jalan Dihasilkan Sendiri				
4.1.01.10.01.0001	Pajak Penerangan Jalan Dihasilkan Sendiri	582.419.270	582.419.270	0	0
Jumlah Pajak Penerangan Jalan Dihasilkan Sendiri		582.419.270	582.419.270	0	0
4.1.01.10.02	Pajak Penerangan Jalan Sumber Lain				
4.1.01.10.02.0001	Pajak Penerangan Jalan Sumber Lain	528.889.645.405	528.889.645.405	0	0
Jumlah Pajak Penerangan Jalan Sumber Lain		528.889.645.405	528.889.645.405	0	0
Jumlah Pajak Penerangan Jalan		529.472.064.675	529.472.064.675	0	0
4.1.01.11	Pajak Parkir				
4.1.01.11.01	Pajak Parkir				
4.1.01.11.01.0001	Pajak Parkir	140.680.904.378	140.680.904.378	0	0
Jumlah Pajak Parkir		140.680.904.378	140.680.904.378	0	0
Jumlah Pajak Parkir		140.680.904.378	140.680.904.378	0	0
4.1.01.12	Pajak Air Tanah				
4.1.01.12.01	Pajak Air Tanah				
4.1.01.12.01.0001	Pajak Air Tanah	1.368.359.434	1.368.359.434	0	0
Jumlah Pajak Air Tanah		1.368.359.434	1.368.359.434	0	0
Jumlah Pajak Air Tanah		1.368.359.434	1.368.359.434	0	0
4.1.01.15	Pajak Bumi dan Bangunan Perdesaan dan Perkotaan (PBBP2)				
4.1.01.15.01	PBBP2				
4.1.01.15.01.0001	PBBP2	1.627.547.699.133	1.627.547.699.133	0	0
Jumlah PBBP2		1.627.547.699.133	1.627.547.699.133	0	0
Jumlah Pajak Bumi dan Bangunan Perdesaan dan Perkotaan (PBBP2)		1.627.547.699.133	1.627.547.699.133	0	0
4.1.01.16	Bea Perolehan Hak Atas Tanah dan Bangunan (BPHTB)				
4.1.01.16.01	BPHTB-Pemindahan Hak				
4.1.01.16.01.0001	BPHTB-Pemindahan Hak	1.334.939.404.763	1.334.939.404.763	0	0
Jumlah BPHTB-Pemindahan Hak		1.334.939.404.763	1.334.939.404.763	0	0
4.1.01.16.02	BPHTB-Pemberian Hak Baru				
4.1.01.16.02.0001	BPHTB-Pemberian Hak Baru	143.847.272.974	143.847.272.974	0	0
Jumlah BPHTB-Pemberian Hak Baru		143.847.272.974	143.847.272.974	0	0
Jumlah Bea Perolehan Hak Atas Tanah dan Bangunan (BPHTB)		1.478.786.677.737	1.478.786.677.737	0	0
Jumlah Pajak Daerah		5.125.303.235.634	5.125.303.235.634	0	0
4.1.02	Retribusi Daerah				
4.1.02.01	Retribusi Jasa Umum				
4.1.02.01.01	Retribusi Pelayanan Kesehatan				
4.1.02.01.01.0006	Retribusi Pelayanan Kesehatan di Tempat Pelayanan Kesehatan Lainnya yang Sejenis	645.403.037	645.403.037	0	0
Jumlah Retribusi Pelayanan Kesehatan		645.403.037	645.403.037	0	0
4.1.02.01.02	Retribusi Pelayanan Persampahan/ Kebersihan				
4.1.02.01.02.0001	Retribusi Pelayanan Persampahan/ Kebersihan	73.286.987.400	73.286.987.400	0	0
Jumlah Retribusi Pelayanan Persampahan/ Kebersihan		73.286.987.400	73.286.987.400	0	0
4.1.02.01.03	Retribusi Pelayanan Pemakaman dan Pengabuan Mayat				

NOMOR URUT	URAIAN	JUMLAH (Rp)		BERTAMBAH / (BERKURANG)	
		SEBELUM PERUBAHAN	SETELAH PERUBAHAN	(Rp)	%
4.1.02.01.03.0001	Retribusi Pelayanan Penguburan/Pemakaman termasuk Penggalian dan Pengurukan serta Pembakaran/Pengabuan Mayat	3.986.016.245	3.986.016.245	0	0
Jumlah Retribusi Pelayanan Pemakaman dan Pengabuan Mayat		3.986.016.245	3.986.016.245	0	0
4.1.02.01.04	Retribusi Pelayanan Parkir di Tepi Jalan				
4.1.02.01.04.0001	Retribusi Penyediaan Pelayanan Parkir di Tepi Jalan Umum	32.720.639.713	32.720.639.713	0	0
Jumlah Retribusi Pelayanan Parkir di Tepi Jalan		32.720.639.713	32.720.639.713	0	0
4.1.02.01.06	Retribusi Pengujian Kendaraan Bermotor				
4.1.02.01.06.0001	Retribusi Pengujian Kendaraan Bermotor	20.417.878.007	20.417.878.007	0	0
Jumlah Retribusi Pengujian Kendaraan Bermotor		20.417.878.007	20.417.878.007	0	0
4.1.02.01.10	Retribusi Pengolahan Limbah Cair				
4.1.02.01.10.0001	Retribusi Rumah Tangga	737.805.597	737.805.597	0	0
Jumlah Retribusi Pengolahan Limbah Cair		737.805.597	737.805.597	0	0
4.1.02.01.11	Retribusi Pelayanan Tera/Tera Ulang				
4.1.02.01.11.0001	Retribusi Pelayanan Pengujian Alat-Alat Ukur, Takar, Timbang, dan Perlengkapannya	2.252.114.100	2.252.114.100	0	0
Jumlah Retribusi Pelayanan Tera/Tera Ulang		2.252.114.100	2.252.114.100	0	0
Jumlah Retribusi Jasa Umum		134.046.844.099	134.046.844.099	0	0
4.1.02.02	Retribusi Jasa Usaha				
4.1.02.02.01	Retribusi Pemakaian Kekayaan Daerah				
4.1.02.02.01.0002	Retribusi Penyewaan Tanah	88.101.150.883	88.101.150.883	0	0
4.1.02.02.01.0003	Retribusi Penyewaan Bangunan	4.244.996.984	4.244.996.984	0	0
4.1.02.02.01.0005	Retribusi Pemakaian Ruangan	1.249.478.891	1.249.478.891	0	0
4.1.02.02.01.0006	Retribusi Pemakaian Kendaraan Bermotor	6.000.000	6.000.000	0	0
Jumlah Retribusi Pemakaian Kekayaan Daerah		93.601.626.758	93.601.626.758	0	0
4.1.02.02.02	Retribusi Pasar Grosir dan/atau Pertokoan				
4.1.02.02.02.0002	Retribusi Penyediaan Fasilitas Pasar/Pertokoan yang Dikontrakkan	700.338.432	700.338.432	0	0
Jumlah Retribusi Pasar Grosir dan/atau Pertokoan		700.338.432	700.338.432	0	0
4.1.02.02.04	Retribusi Terminal				
4.1.02.02.04.0001	Retribusi Pelayanan Penyediaan Tempat Parkir untuk Kendaraan Penumpang dan Bus Umum	1.138.588.884	1.138.588.884	0	0
4.1.02.02.04.0003	Retribusi Pelayanan Penyediaan Fasilitas Lainnya di Lingkungan Terminal	602.373.633	602.373.633	0	0
Jumlah Retribusi Terminal		1.740.962.517	1.740.962.517	0	0
4.1.02.02.05	Retribusi Tempat Khusus Parkir				
4.1.02.02.05.0001	Retribusi Pelayanan Tempat Khusus Parkir	18.958.043.183	18.958.043.183	0	0
Jumlah Retribusi Tempat Khusus Parkir		18.958.043.183	18.958.043.183	0	0
4.1.02.02.09	Retribusi Tempat Rekreasi dan Olahraga				
4.1.02.02.09.0001	Retribusi Pelayanan Tempat Rekreasi dan Olahraga	6.100.790.000	6.100.790.000	0	0
Jumlah Retribusi Tempat Rekreasi dan Olahraga		6.100.790.000	6.100.790.000	0	0
Jumlah Retribusi Jasa Usaha		121.101.760.890	121.101.760.890	0	0
4.1.02.03	Retribusi Perizinan Tertentu				
4.1.02.03.01	Retribusi Izin Mendirikan Bangunan				

NOMOR URUT	URAIAN	JUMLAH (Rp)		BERTAMBAH / (BERKURANG)	
		SEBELUM PERUBAHAN	SETELAH PERUBAHAN	(Rp)	%
4.1.02.03.01.0001	Retribusi Pemberian Izin Mendirikan Bangunan	175.505.457.600	175.505.457.600	0	0
Jumlah Retribusi Izin Mendirikan Bangunan		175.505.457.600	175.505.457.600	0	0
4.1.02.03.03	Retribusi Izin Trayek untuk Menyediakan Pelayanan Angkutan Umum				
4.1.02.03.03.0001	Retribusi Izin Trayek untuk Menyediakan Pelayanan Angkutan Umum	125.168.871	125.168.871	0	0
Jumlah Retribusi Izin Trayek untuk Menyediakan Pelayanan Angkutan Umum		125.168.871	125.168.871	0	0
4.1.02.03.06	Retribusi Perpanjangan Izin Mempekerjakan Tenaga Kerja Asing (IMTA)				
4.1.02.03.06.0001	Retribusi Pemberian Perpanjangan IMTA kepada Pemberi Kerja Tenaga Kerja Asing	6.958.043.183	6.958.043.183	0	0
Jumlah Retribusi Perpanjangan Izin Mempekerjakan Tenaga Kerja Asing (IMTA)		6.958.043.183	6.958.043.183	0	0
Jumlah Retribusi Perizinan Tertentu		182.588.669.654	182.588.669.654	0	0
Jumlah Retribusi Daerah		437.737.274.643	437.737.274.643	0	0
4.1.03	Hasil Pengelolaan Kekayaan Daerah yang Dipisahkan				
4.1.03.01	Bagian Laba yang Dibagikan kepada Pemerintah Daerah (Dividen) atas Penyertaan Modal pada BUMN				
4.1.03.01.01	Bagian Laba yang Dibagikan kepada Pemerintah Daerah (Dividen) atas Penyertaan Modal pada BUMN				
4.1.03.01.01.0001	Bagian Laba yang Dibagikan kepada Pemerintah Daerah (Dividen) atas Penyertaan Modal pada BUMN	22.895.724.423	22.895.724.423	0	0
Jumlah Bagian Laba yang Dibagikan kepada Pemerintah Daerah (Dividen) atas Penyertaan Modal pada BUMN		22.895.724.423	22.895.724.423	0	0
Jumlah Bagian Laba yang Dibagikan kepada Pemerintah Daerah (Dividen) atas Penyertaan Modal pada BUMN		22.895.724.423	22.895.724.423	0	0
4.1.03.02	Bagian Laba yang Dibagikan kepada Pemerintah Daerah (Dividen) atas Penyertaan Modal pada BUMD				
4.1.03.02.01	Bagian Laba yang Dibagikan kepada Pemerintah Daerah (Dividen) atas Penyertaan Modal pada BUMD (Lembaga Keuangan)				
4.1.03.02.01.0001	Bagian Laba yang Dibagikan kepada Pemerintah Daerah (Dividen) atas Penyertaan Modal pada BUMD (Lembaga Keuangan)	34.139.990.429	34.139.990.429	0	0
Jumlah Bagian Laba yang Dibagikan kepada Pemerintah Daerah (Dividen) atas Penyertaan Modal pada BUMD (Lembaga Keuangan)		34.139.990.429	34.139.990.429	0	0
4.1.03.02.02	Bagian Laba yang Dibagikan kepada Pemerintah Daerah (Dividen) atas Penyertaan Modal pada BUMD (Aneka Usaha)				
4.1.03.02.02.0001	Bagian Laba yang Dibagikan kepada Pemerintah Daerah (Dividen) atas Penyertaan Modal pada BUMD (Aneka Usaha)	1.354.343.189	1.354.343.189	0	0
Jumlah Bagian Laba yang Dibagikan kepada Pemerintah Daerah (Dividen) atas Penyertaan Modal pada BUMD (Aneka Usaha)		1.354.343.189	1.354.343.189	0	0
4.1.03.02.03	Bagian Laba yang Dibagikan kepada Pemerintah Daerah (Dividen) atas Penyertaan Modal pada BUMD (Bidang Air Minum)				

NOMOR URUT	URAIAN	JUMLAH (Rp)		BERTAMBAH / (BERKURANG)	
		SEBELUM PERUBAHAN	SETELAH PERUBAHAN	(Rp)	%
4.1.03.02.03.0001	Bagian Laba yang Dibagikan kepada Pemerintah Daerah (Dividen) atas Penyertaan Modal pada Perusahaan Milik Daerah/BUMD (Bidang Air Minum)	164.122.640.853	164.122.640.853	0	0
Jumlah Bagian Laba yang Dibagikan kepada Pemerintah Daerah (Dividen) atas Penyertaan Modal pada BUMD (Bidang Air Minum)		164.122.640.853	164.122.640.853	0	0
Jumlah Bagian Laba yang Dibagikan kepada Pemerintah Daerah (Dividen) atas Penyertaan Modal pada BUMD		199.616.974.471	199.616.974.471	0	0
Jumlah Hasil Pengelolaan Kekayaan Daerah yang Dipisahkan		222.512.698.894	222.512.698.894	0	0
4.1.04	Lain-lain PAD yang Sah				
4.1.04.01	Hasil Penjualan BMD yang Tidak Dipisahkan				
4.1.04.01.02	Hasil Penjualan Peralatan dan Mesin				
4.1.04.01.02.0005	Hasil Penjualan Alat Kantor dan Rumah Tangga	2.836.687.500	2.836.687.500	0	0
Jumlah Hasil Penjualan Peralatan dan Mesin		2.836.687.500	2.836.687.500	0	0
Jumlah Hasil Penjualan BMD yang Tidak Dipisahkan		2.836.687.500	2.836.687.500	0	0
4.1.04.03	Hasil Pemanfaatan BMD yang Tidak Dipisahkan				
4.1.04.03.01	Hasil Sewa BMD				
4.1.04.03.01.0001	Hasil Sewa BMD	8.308.003.447	8.308.003.447	0	0
Jumlah Hasil Sewa BMD		8.308.003.447	8.308.003.447	0	0
4.1.04.03.03	Hasil dari Bangun Guna Serah				
4.1.04.03.03.0001	Hasil dari Bangun Guna Serah	9.366.079.000	9.366.079.000	0	0
Jumlah Hasil dari Bangun Guna Serah		9.366.079.000	9.366.079.000	0	0
Jumlah Hasil Pemanfaatan BMD yang Tidak Dipisahkan		17.674.082.447	17.674.082.447	0	0
4.1.04.05	Jasa Giro				
4.1.04.05.01	Jasa Giro pada Kas Daerah				
4.1.04.05.01.0001	Jasa Giro pada Kas Daerah	5.169.564.705	5.169.564.705	0	0
Jumlah Jasa Giro pada Kas Daerah		5.169.564.705	5.169.564.705	0	0
4.1.04.05.02	Jasa Giro pada Kas di Bendahara				
4.1.04.05.02.0001	Jasa Giro pada Kas di Bendahara	85.778.689	85.778.689	0	0
Jumlah Jasa Giro pada Kas di Bendahara		85.778.689	85.778.689	0	0
4.1.04.05.04	Jasa Giro pada Rekening Dana BOS				
4.1.04.05.04.0001	Jasa Giro pada Rekening Dana BOS	386.981.780	386.981.780	0	0
Jumlah Jasa Giro pada Rekening Dana BOS		386.981.780	386.981.780	0	0
4.1.04.05.05	Jasa Giro Dana Kapitasi pada FKTP				
4.1.04.05.05.0001	Jasa Giro Dana Kapitasi pada FKTP	372.480.593	372.480.593	0	0
Jumlah Jasa Giro Dana Kapitasi pada FKTP		372.480.593	372.480.593	0	0
Jumlah Jasa Giro		6.014.805.767	6.014.805.767	0	0
4.1.04.07	Pendapatan Bunga				
4.1.04.07.01	Pendapatan Bunga atas Penempatan Uang Pemerintah Daerah				
4.1.04.07.01.0001	Pendapatan Bunga atas Penempatan Uang Pemerintah Daerah	7.767.123.288	7.767.123.288	0	0
Jumlah Pendapatan Bunga atas Penempatan Uang Pemerintah Daerah		7.767.123.288	7.767.123.288	0	0
Jumlah Pendapatan Bunga		7.767.123.288	7.767.123.288	0	0
4.1.04.08	Penerimaan atas Tuntutan Ganti Kerugian Keuangan Daerah				
4.1.04.08.01	Tuntutan Ganti Kerugian Daerah terhadap Bendahara				

NOMOR URUT	URAIAN	JUMLAH (Rp)		BERTAMBAH / (BERKURANG)	
		SEBELUM PERUBAHAN	SETELAH PERUBAHAN	(Rp)	%
4.1.04.08.01.0001	Tuntutan Ganti Kerugian Daerah terhadap Bendahara	118.720.716	118.720.716	0	0
Jumlah Tuntutan Ganti Kerugian Daerah terhadap Bendahara		118.720.716	118.720.716	0	0
4.1.04.08.02	Tuntutan Ganti Kerugian Daerah terhadap Pegawai Negeri Bukan Bendahara atau Pejabat Lain				
4.1.04.08.02.0001	Tuntutan Ganti Kerugian Daerah terhadap Pegawai Negeri Bukan Bendahara atau Pejabat Lain	584.225.134	584.225.134	0	0
Jumlah Tuntutan Ganti Kerugian Daerah Pegawai Negeri Bukan Bendahara atau Pejabat Lain		584.225.134	584.225.134	0	0
Jumlah Penerimaan atas Tuntutan Ganti Kerugian Keuangan Daerah		702.945.850	702.945.850	0	0
4.1.04.09	Penerimaan Komisi, Potongan, atau Bentuk Lain				
4.1.04.09.01	Penerimaan Komisi, Potongan, atau Bentuk Lain				
4.1.04.09.01.0001	Penerimaan Komisi, Potongan, atau Bentuk Lain	118.093.583.906	118.093.583.906	0	0
Jumlah Penerimaan Komisi, Potongan, atau Bentuk Lain		118.093.583.906	118.093.583.906	0	0
Jumlah Penerimaan Komisi, Potongan, atau Bentuk Lain		118.093.583.906	118.093.583.906	0	0
4.1.04.11	Pendapatan Denda atas Keterlambatan Pelaksanaan Pekerjaan				
4.1.04.11.01	Pendapatan Denda atas Keterlambatan Pelaksanaan Pekerjaan				
4.1.04.11.01.0001	Pendapatan Denda atas Keterlambatan Pelaksanaan Pekerjaan	4.461.107.144	4.461.107.144	0	0
Jumlah Pendapatan Denda atas Keterlambatan Pelaksanaan Pekerjaan		4.461.107.144	4.461.107.144	0	0
Jumlah Pendapatan Denda atas Keterlambatan Pelaksanaan Pekerjaan		4.461.107.144	4.461.107.144	0	0
4.1.04.12	Pendapatan Denda Pajak Daerah				
4.1.04.12.06	Pendapatan Denda Pajak Hotel				
4.1.04.12.06.0001	Pendapatan Denda Pajak Hotel	601.167.798	601.167.798	0	0
Jumlah Pendapatan Denda Pajak Hotel		601.167.798	601.167.798	0	0
4.1.04.12.07	Pendapatan Denda Pajak Restoran				
4.1.04.12.07.0001	Pendapatan Denda Pajak Restoran dan Sejenisnya	379.787.247	379.787.247	0	0
Jumlah Pendapatan Denda Pajak Restoran		379.787.247	379.787.247	0	0
4.1.04.12.08	Pendapatan Denda Pajak Hiburan				
4.1.04.12.08.0005	Pendapatan Denda Pajak Diskotik, Karaoke, Klub Malam, dan Sejenisnya	17.792.688	17.792.688	0	0
Jumlah Pendapatan Denda Pajak Hiburan		17.792.688	17.792.688	0	0
4.1.04.12.09	Pendapatan Denda Pajak Reklame				
4.1.04.12.09.0001	Pendapatan Denda Pajak Reklame Papan/ Billboard/Videotron/Megatron	4.167.691.935	4.167.691.935	0	0
Jumlah Pendapatan Denda Pajak Reklame		4.167.691.935	4.167.691.935	0	0
4.1.04.12.10	Pendapatan Denda Pajak Penerangan Jalan				
4.1.04.12.10.0001	Pendapatan Denda Pajak Penerangan Jalan Dihasilkan Sendiri	651.923	651.923	0	0
Jumlah Pendapatan Denda Pajak Penerangan Jalan		651.923	651.923	0	0
4.1.04.12.11	Pendapatan Denda Pajak Parkir				
4.1.04.12.11.0001	Pendapatan Denda Pajak Parkir	52.116.282	52.116.282	0	0
Jumlah Pendapatan Denda Pajak Parkir		52.116.282	52.116.282	0	0
4.1.04.12.12	Pendapatan Denda Pajak Air Tanah				
4.1.04.12.12.0001	Pendapatan Denda Pajak Air Tanah	1.211.092	1.211.092	0	0
Jumlah Pendapatan Denda Pajak Air Tanah		1.211.092	1.211.092	0	0

NOMOR URUT	URAIAN	JUMLAH (Rp)		BERTAMBAH / (BERKURANG)	
		SEBELUM PERUBAHAN	SETELAH PERUBAHAN	(Rp)	%
4.1.04.12.15	Pendapatan Denda Pajak Bumi dan Bangunan Perdesaan dan Perkotaan (PBBP2)				
4.1.04.12.15.0001	Pendapatan Denda PBBP2	6.330.579.950	6.330.579.950	0	0
Jumlah Pendapatan Denda Pajak Bumi dan Bangunan Perdesaan dan Perkotaan (PBBP2)		6.330.579.950	6.330.579.950	0	0
Jumlah Pendapatan Denda Pajak Daerah		11.550.998.915	11.550.998.915	0	0
4.1.04.13	Pendapatan Denda Retribusi Daerah				
4.1.04.13.01	Pendapatan Denda Retribusi Jasa Umum				
4.1.04.13.01.0006	Pendapatan Denda Retribusi Pengujian Kendaraan Bermotor	388.184.004	388.184.004	0	0
Jumlah Pendapatan Denda Retribusi Jasa Umum		388.184.004	388.184.004	0	0
4.1.04.13.02	Pendapatan Denda Retribusi Jasa Usaha				
4.1.04.13.02.0001	Pendapatan Denda Retribusi Pemakaian Kekayaan Daerah	3.029.296.728	3.029.296.728	0	0
4.1.04.13.02.0004	Pendapatan Denda Retribusi Terminal	6.054.800	6.054.800	0	0
Jumlah Pendapatan Denda Retribusi Jasa Usaha		3.035.351.528	3.035.351.528	0	0
4.1.04.13.03	Pendapatan Denda Retribusi Perizinan Tertentu				
4.1.04.13.03.0003	Pendapatan Denda Retribusi Izin Trayek untuk Menyediakan Pelayanan Angkutan Umum	15.250.000	15.250.000	0	0
Jumlah Pendapatan Denda Retribusi Perizinan Tertentu		15.250.000	15.250.000	0	0
Jumlah Pendapatan Denda Retribusi Daerah		3.438.785.532	3.438.785.532	0	0
4.1.04.15	Pendapatan dari Pengembalian				
4.1.04.15.03	Pendapatan dari Pengembalian Kelebihan Pembayaran Gaji dan Tunjangan				
4.1.04.15.03.0001	Pendapatan dari Pengembalian Kelebihan Pembayaran Gaji dan Tunjangan	1.134.368.713	1.134.368.713	0	0
Jumlah Pendapatan dari Pengembalian Kelebihan Pembayaran Gaji dan Tunjangan		1.134.368.713	1.134.368.713	0	0
Jumlah Pendapatan dari Pengembalian		1.134.368.713	1.134.368.713	0	0
4.1.04.16	Pendapatan BLUD				
4.1.04.16.01	Pendapatan BLUD				
4.1.04.16.01.0001	Pendapatan BLUD	616.528.674.637	616.528.674.637	0	0
Jumlah Pendapatan BLUD		616.528.674.637	616.528.674.637	0	0
Jumlah Pendapatan BLUD		616.528.674.637	616.528.674.637	0	0
4.1.04.21	Pendapatan Denda atas Pelanggaran Peraturan Daerah				
4.1.04.21.01	Pendapatan Denda atas Pelanggaran Peraturan Daerah ...				
4.1.04.21.01.0001	Pendapatan Denda atas Pelanggaran Peraturan Daerah	20.157.091.816	20.157.091.816	0	0
Jumlah Pendapatan Denda atas Pelanggaran Peraturan Daerah ...		20.157.091.816	20.157.091.816	0	0
Jumlah Pendapatan Denda atas Pelanggaran Peraturan Daerah		20.157.091.816	20.157.091.816	0	0
Jumlah Lain-lain PAD yang Sah		810.360.255.515	810.360.255.515	0	0
Jumlah Pendapatan Asli Daerah (PAD)		6.595.913.464.686	6.595.913.464.686	0	0
4.2	Pendapatan Transfer				
4.2.01	Pendapatan Transfer Pemerintah Pusat				
4.2.01.01	Dana Perimbangan				
4.2.01.01.01	Dana Transfer Umum-Dana Bagi Hasil (DBH)				
4.2.01.01.01.0001	DBH Pajak Bumi dan Bangunan	4.817.641.000	4.817.641.000	0	0
4.2.01.01.01.0002	DBH PPh Pasal 21	429.432.888.000	429.432.888.000	0	0

NOMOR URUT	URAIAN	JUMLAH (Rp)		BERTAMBAH / (BERKURANG)	
		SEBELUM PERUBAHAN	SETELAH PERUBAHAN	(Rp)	%
4.2.01.01.01.0004	DBH Cukai Hasil Tembakau (CHT)	44.288.933.000	44.288.933.000	0	0
4.2.01.01.01.0005	DBH Sumber Daya Alam (SDA) Minyak Bumi	31.393.864.000	31.393.864.000	0	0
4.2.01.01.01.0007	DBH Sumber Daya Alam (SDA) Pengusahaan Panas Bumi	9.728.000	9.728.000	0	0
4.2.01.01.01.0008	DBH Sumber Daya Alam (SDA) Mineral dan Batubara-Landrent	687.558.000	687.558.000	0	0
4.2.01.01.01.0009	Dana Bagi Hasil (DBH) Sumber Daya Alam (SDA) Mineral dan Batubara-Royalty	147.486.000	147.486.000	0	0
4.2.01.01.01.0012	DBH Sumber Daya Alam (SDA) Kehutanan- Dana Reboisasi (DR)	1.358.729.000	1.358.729.000	0	0
Jumlah Dana Transfer Umum-Dana Bagi Hasil (DBH)		512.136.827.000	512.136.827.000	0	0
4.2.01.01.02	Dana Transfer Umum-Dana Alokasi Umum				
4.2.01.01.02.0001	DAU	1.231.362.911.000	1.231.362.911.000	0	0
Jumlah Dana Transfer Umum-Dana Alokasi Umum		1.231.362.911.000	1.231.362.911.000	0	0
4.2.01.01.03	Dana Transfer Khusus-Dana Alokasi Khusus (DAK) Fisik				
4.2.01.01.03.0016	DAK Fisik-Bidang Kesehatan dan KB-PenugasanPenurunan AKI dan AKB	29.867.047.000	29.867.047.000	0	0
4.2.01.01.03.0018	DAK Fisik-Bidang Kesehatan dan KB-PenugasanPeningkatan Pencegahan dan Pengendalian Penyakit dan Sanitasi Total Berbasis Masyarakat	2.952.681.000	2.952.681.000	0	0
4.2.01.01.03.0042	DAK Fisik-Bidang Sanitasi-Penugasan	1.601.036.000	1.601.036.000	0	0
4.2.01.01.03.0055	DAK Fisik-Bidang Kesehatan dan KB-Penugasan-Keluarga Berencana	832.955.000	832.955.000	0	0
Jumlah Dana Transfer Khusus-Dana Alokasi Khusus (DAK) Fisik		35.253.719.000	35.253.719.000	0	0
4.2.01.01.04	Dana Transfer Khusus-Dana Alokasi Khusus (DAK) Non Fisik				
4.2.01.01.04.0001	DAK Non Fisik-BOS Reguler	333.225.020.000	333.225.020.000	0	0
4.2.01.01.04.0003	DAK Non Fisik-BOS Kinerja	9.365.000.000	9.365.000.000	0	0
4.2.01.01.04.0004	DAK Non Fisik-TPG PNSD	222.003.642.000	222.003.642.000	0	0
4.2.01.01.04.0005	DAK Non Fisik-Tamsil Guru PNSD	5.004.000.000	5.004.000.000	0	0
4.2.01.01.04.0007	DAK Non Fisik-BOP PAUD	61.943.480.000	61.943.480.000	0	0
4.2.01.01.04.0008	DAK Non Fisik-BOP Pendidikan Kesetaraan	4.539.360.000	4.539.360.000	0	0
4.2.01.01.04.0009	DAK Non Fisik-BOP Museum dan Taman Budaya-Museum	1.500.000.000	1.500.000.000	0	0
4.2.01.01.04.0011	DAK Non Fisik-BOKKB-BOK	39.058.647.000	39.058.647.000	0	0
4.2.01.01.04.0019	DAK Non Fisik-Dana Bantuan BLPS	65.827.750.000	65.827.750.000	0	0
4.2.01.01.04.0020	DAK Non Fisik-Fasilitasi Penanaman Modal	292.100.000	292.100.000	0	0
4.2.01.01.04.0021	DAK Non Fisik-BOKB-KB	22.792.473.000	22.792.473.000	0	0
4.2.01.01.04.0023	DAK Non Fisik-Ketahanan Pangan dan Pertanian	130.000.000	130.000.000	0	0
Jumlah Dana Transfer Khusus-Dana Alokasi Khusus (DAK) Non Fisik		765.681.472.000	765.681.472.000	0	0
Jumlah Dana Perimbangan		2.544.434.929.000	2.544.434.929.000	0	0
4.2.01.02	Dana Insentif Daerah (DID)				
4.2.01.02.01	DID				
4.2.01.02.01.0001	DID	24.088.101.000	24.088.101.000	0	0
Jumlah DID		24.088.101.000	24.088.101.000	0	0
Jumlah Dana Insentif Daerah (DID)		24.088.101.000	24.088.101.000	0	0
Jumlah Pendapatan Transfer Pemerintah Pusat		2.568.523.030.000	2.568.523.030.000	0	0
4.2.02	Pendapatan Transfer Antar Daerah				
4.2.02.01	Pendapatan Bagi Hasil				

NOMOR URUT	URAIAN	JUMLAH (Rp)		BERTAMBAH / (BERKURANG)	
		SEBELUM PERUBAHAN	SETELAH PERUBAHAN	(Rp)	%
4.2.02.01.01	Pendapatan Bagi Hasil Pajak				
4.2.02.01.01.0001	Pendapatan Bagi Hasil Pajak Kendaraan Bermotor	585.552.230.979	585.552.230.979	0	0
4.2.02.01.01.0002	Pendapatan Bagi Hasil Bea Balik Nama Kendaraan Bermotor	394.965.717.852	394.965.717.852	0	0
4.2.02.01.01.0003	Pendapatan Bagi Hasil Pajak Bahan Bakar Kendaraan Bermotor	290.625.201.019	290.625.201.019	0	0
4.2.02.01.01.0004	Pendapatan Bagi Hasil Pajak Air Permukaan	1.780.531.995	1.780.531.995	0	0
4.2.02.01.01.0005	Pendapatan Bagi Hasil Pajak Rokok	166.421.703.425	166.421.703.425	0	0
Jumlah Pendapatan Bagi Hasil Pajak		1.439.345.385.270	1.439.345.385.270	0	0
Jumlah Pendapatan Bagi Hasil		1.439.345.385.270	1.439.345.385.270	0	0
4.2.02.02	Bantuan Keuangan				
4.2.02.02.02	Bantuan Keuangan Khusus dari Pemerintah Provinsi				
4.2.02.02.02.0001	Bantuan Keuangan Khusus dari Pemerintah Daerah Provinsi	1.151.684.243	1.151.684.243	0	0
Jumlah Bantuan Keuangan Khusus dari Pemerintah Provinsi		1.151.684.243	1.151.684.243	0	0
Jumlah Bantuan Keuangan		1.151.684.243	1.151.684.243	0	0
Jumlah Pendapatan Transfer Antar Daerah		1.440.497.069.513	1.440.497.069.513	0	0
Jumlah Pendapatan Transfer		4.009.020.099.513	4.009.020.099.513	0	0
Jumlah Pendapatan Daerah		10.604.933.564.199	10.604.933.564.199	0	0
5	Belanja Daerah				
5.1	Belanja Operasi				
5.1.01	Belanja Pegawai				
5.1.01.01	Belanja Gaji dan Tunjangan ASN				
5.1.01.01.01	Belanja Gaji Pokok ASN				
5.1.01.01.01.0001	Belanja Gaji Pokok PNS	616.699.783.277	616.699.783.277	0	0
5.1.01.01.01.0002	Belanja Gaji Pokok PPPK	89.766.876.307	89.766.876.307	0	0
Jumlah Belanja Gaji Pokok ASN		706.466.659.584	706.466.659.584	0	0
5.1.01.01.02	Belanja Tunjangan Keluarga ASN				
5.1.01.01.02.0001	Belanja Tunjangan Keluarga PNS	59.472.767.269	59.472.767.269	0	0
5.1.01.01.02.0002	Belanja Tunjangan Keluarga PPPK	12.269.544.214	12.269.544.214	0	0
Jumlah Belanja Tunjangan Keluarga ASN		71.742.311.483	71.742.311.483	0	0
5.1.01.01.03	Belanja Tunjangan Jabatan ASN				
5.1.01.01.03.0001	Belanja Tunjangan Jabatan PNS	13.743.984.450	13.736.235.450	(7.749.000)	(0,06)
Jumlah Belanja Tunjangan Jabatan ASN		13.743.984.450	13.736.235.450	(7.749.000)	(0,06)
5.1.01.01.04	Belanja Tunjangan Fungsional ASN				
5.1.01.01.04.0001	Belanja Tunjangan Fungsional PNS	37.902.917.150	37.908.083.150	5.166.000	0,01
Jumlah Belanja Tunjangan Fungsional ASN		37.902.917.150	37.908.083.150	5.166.000	0,01
5.1.01.01.05	Belanja Tunjangan Fungsional Umum ASN				
5.1.01.01.05.0001	Belanja Tunjangan Fungsional Umum PNS	12.335.279.025	12.335.279.025	0	0
5.1.01.01.05.0002	Belanja Tunjangan Fungsional Umum PPPK	5.230.487.875	5.230.487.875	0	0
Jumlah Belanja Tunjangan Fungsional Umum ASN		17.565.766.900	17.565.766.900	0	0
5.1.01.01.06	Belanja Tunjangan Beras ASN				
5.1.01.01.06.0001	Belanja Tunjangan Beras PNS	35.836.828.970	35.836.828.970	0	0
5.1.01.01.06.0002	Belanja Tunjangan Beras PPPK	8.436.444.786	8.436.444.786	0	0
Jumlah Belanja Tunjangan Beras ASN		44.273.273.756	44.273.273.756	0	0
5.1.01.01.07	Belanja Tunjangan PPh/Tunjangan Khusus ASN				

NOMOR URUT	URAIAN	JUMLAH (Rp)		BERTAMBAH / (BERKURANG)	
		SEBELUM PERUBAHAN	SETELAH PERUBAHAN	(Rp)	%
5.1.01.01.07.0001	Belanja Tunjangan PPh/Tunjangan Khusus PNS	5.184.189.798	5.186.772.798	2.583.000	0,05
5.1.01.01.07.0002	Belanja Tunjangan PPh/Tunjangan Khusus PPPK	110.000.000	110.000.000	0	0
Jumlah Belanja Tunjangan PPh/Tunjangan Khusus ASN		5.294.189.798	5.296.772.798	2.583.000	0,05
5.1.01.01.08	Belanja Pembulatan Gaji ASN				
5.1.01.01.08.0001	Belanja Pembulatan Gaji PNS	295.769.183	295.769.183	0	0
5.1.01.01.08.0002	Belanja Pembulatan Gaji PPPK	56.753.840	56.753.840	0	0
Jumlah Belanja Pembulatan Gaji ASN		352.523.023	352.523.023	0	0
5.1.01.01.09	Belanja Iuran Jaminan Kesehatan ASN				
5.1.01.01.09.0001	Belanja Iuran Jaminan Kesehatan PNS	60.388.978.554	60.388.978.554	0	0
5.1.01.01.09.0002	Belanja Iuran Jaminan Kesehatan PPPK	6.559.664.551	6.559.664.551	0	0
Jumlah Belanja Iuran Jaminan Kesehatan ASN		66.948.643.105	66.948.643.105	0	0
5.1.01.01.10	Belanja Iuran Jaminan Kecelakaan Kerja ASN				
5.1.01.01.10.0001	Belanja Iuran Jaminan Kecelakaan Kerja PNS	2.069.984.621	2.069.984.621	0	0
5.1.01.01.10.0002	Belanja Iuran Jaminan Kecelakaan Kerja PPPK	1.242.308.929	1.242.308.929	0	0
Jumlah Belanja Iuran Jaminan Kecelakaan Kerja ASN		3.312.293.550	3.312.293.550	0	0
5.1.01.01.11	Belanja Iuran Jaminan Kematian ASN				
5.1.01.01.11.0001	Belanja Iuran Jaminan Kematian PNS	5.335.458.520	5.335.458.520	0	0
5.1.01.01.11.0002	Belanja Iuran Jaminan Kematian PPPK	1.219.931.792	1.219.931.792	0	0
Jumlah Belanja Iuran Jaminan Kematian ASN		6.555.390.312	6.555.390.312	0	0
5.1.01.01.12	Belanja Iuran Simpanan Peserta Tabungan Perumahan Rakyat ASN				
5.1.01.01.12.0001	Belanja Iuran Simpanan Peserta Tabungan Perumahan Rakyat PNS	3.657.988.169	3.657.988.169	0	0
5.1.01.01.12.0002	Belanja Iuran Simpanan Peserta Tabungan Perumahan Rakyat PPPK	2.615.151.900	2.615.151.900	0	0
Jumlah Belanja Iuran Simpanan Peserta Tabungan Perumahan Rakyat ASN		6.273.140.069	6.273.140.069	0	0
Jumlah Belanja Gaji dan Tunjangan ASN		980.431.093.180	980.431.093.180	0	0
5.1.01.02	Belanja Tambahan Penghasilan ASN				
5.1.01.02.01	Tambahan Penghasilan berdasarkan Beban Kerja ASN				
5.1.01.02.01.0001	Tambahan Penghasilan berdasarkan Beban Kerja PNS	247.021.870.000	247.033.050.600	11.180.600	0
5.1.01.02.01.0002	Tambahan Penghasilan berdasarkan Beban Kerja PPPK	3.537.150.000	3.537.150.000	0	0
Jumlah Tambahan Penghasilan berdasarkan Beban Kerja ASN		250.559.020.000	250.570.200.600	11.180.600	0
5.1.01.02.03	Tambahan Penghasilan berdasarkan Kondisi Kerja ASN				
5.1.01.02.03.0001	Tambahan Penghasilan berdasarkan Kondisi Kerja PNS	64.716.637.863	64.737.366.193	20.728.330	0,03
5.1.01.02.03.0002	Tambahan Penghasilan berdasarkan Kondisi Kerja PPPK	693.769.686	693.769.686	0	0
Jumlah Tambahan Penghasilan berdasarkan Kondisi Kerja ASN		65.410.407.549	65.431.135.879	20.728.330	0,03
5.1.01.02.05	Tambahan Penghasilan berdasarkan Prestasi Kerja ASN				
5.1.01.02.05.0001	Tambahan Penghasilan berdasarkan Prestasi Kerja PNS	1.080.336.892.135	1.080.304.983.205	(31.908.930)	0
5.1.01.02.05.0002	Tambahan Penghasilan berdasarkan Prestasi Kerja PPPK	43.935.000.000	43.935.000.000	0	0
Jumlah Tambahan Penghasilan berdasarkan Prestasi Kerja ASN		1.124.271.892.135	1.124.239.983.205	(31.908.930)	0
Jumlah Belanja Tambahan Penghasilan ASN		1.440.241.319.684	1.440.241.319.684	0	0
5.1.01.03	Tambahan Penghasilan				

NOMOR URUT	URAIAN	JUMLAH (Rp)		BERTAMBAH / (BERKURANG)	
		SEBELUM PERUBAHAN	SETELAH PERUBAHAN	(Rp)	%
	Berdasarkan Pertimbangan Objektif Lainnya ASN				
5.1.01.03.03	Belanja Tunjangan Profesi Guru (TPG) PNSD				
5.1.01.03.03.0001	Belanja TPG PNSD	222.003.642.000	222.003.642.000	0	0
Jumlah Belanja Tunjangan Profesi Guru (TPG) PNSD		222.003.642.000	222.003.642.000	0	0
5.1.01.03.05	Belanja Tambahan Penghasilan (Tamsil) Guru PNSD				
5.1.01.03.05.0001	Belanja Tamsil Guru PNSD	5.004.000.000	5.004.000.000	0	0
Jumlah Belanja Tambahan Penghasilan (Tamsil) Guru PNSD		5.004.000.000	5.004.000.000	0	0
5.1.01.03.06	Belanja Jasa Pelayanan Kesehatan bagi ASN				
5.1.01.03.06.0001	Belanja Jasa Pelayanan Kesehatan bagi ASN	1.409.763.841	1.409.763.841	0	0
Jumlah Belanja Jasa Pelayanan Kesehatan bagi ASN		1.409.763.841	1.409.763.841	0	0
Jumlah Tambahan Penghasilan Berdasarkan Pertimbangan Objektif Lainnya ASN		228.417.405.841	228.417.405.841	0	0
5.1.01.04	Belanja Gaji dan Tunjangan DPRD				
5.1.01.04.01	Belanja Uang Representasi DPRD				
5.1.01.04.01.0001	Belanja Uang Representasi DPRD	1.114.260.000	1.114.260.000	0	0
Jumlah Belanja Uang Representasi DPRD		1.114.260.000	1.114.260.000	0	0
5.1.01.04.02	Belanja Tunjangan Keluarga DPRD				
5.1.01.04.02.0001	Belanja Tunjangan Keluarga DPRD	155.996.400	155.996.400	0	0
Jumlah Belanja Tunjangan Keluarga DPRD		155.996.400	155.996.400	0	0
5.1.01.04.03	Belanja Tunjangan Beras DPRD				
5.1.01.04.03.0001	Belanja Tunjangan Beras DPRD	202.776.000	202.776.000	0	0
Jumlah Belanja Tunjangan Beras DPRD		202.776.000	202.776.000	0	0
5.1.01.04.04	Belanja Uang Paket DPRD				
5.1.01.04.04.0001	Belanja Uang Paket DPRD	95.508.000	95.508.000	0	0
Jumlah Belanja Uang Paket DPRD		95.508.000	95.508.000	0	0
5.1.01.04.05	Belanja Tunjangan Jabatan DPRD				
5.1.01.04.05.0001	Belanja Tunjangan Jabatan DPRD	1.615.677.000	1.615.677.000	0	0
Jumlah Belanja Tunjangan Jabatan DPRD		1.615.677.000	1.615.677.000	0	0
5.1.01.04.06	Belanja Tunjangan Alat Kelengkapan DPRD				
5.1.01.04.06.0001	Belanja Tunjangan Alat Kelengkapan DPRD	159.314.400	159.314.400	0	0
Jumlah Belanja Tunjangan Alat Kelengkapan DPRD		159.314.400	159.314.400	0	0
5.1.01.04.07	Belanja Tunjangan Alat Kelengkapan Lainnya DPRD				
5.1.01.04.07.0001	Belanja Tunjangan Alat Kelengkapan Lainnya DPRD	71.253.000	71.253.000	0	0
Jumlah Belanja Tunjangan Alat Kelengkapan Lainnya DPRD		71.253.000	71.253.000	0	0
5.1.01.04.08	Belanja Tunjangan Komunikasi Intensif Pimpinan dan Anggota DPRD				
5.1.01.04.08.0001	Belanja Tunjangan Komunikasi Intensif Pimpinan dan Anggota DPRD	8.820.000.000	8.820.000.000	0	0
Jumlah Belanja Tunjangan Komunikasi Intensif Pimpinan dan Anggota DPRD		8.820.000.000	8.820.000.000	0	0
5.1.01.04.09	Belanja Tunjangan Reses DPRD				
5.1.01.04.09.0001	Belanja Tunjangan Reses DPRD	2.205.000.000	2.205.000.000	0	0
Jumlah Belanja Tunjangan Reses DPRD		2.205.000.000	2.205.000.000	0	0
5.1.01.04.10	Belanja Pembebanan PPh kepada Pimpinan dan Anggota DPRD				
5.1.01.04.10.0001	Belanja Pembebanan PPh kepada Pimpinan dan Anggota DPRD	2.128.633.484	2.128.633.484	0	0

NOMOR URUT	URAIAN	JUMLAH (Rp)		BERTAMBAH / (BERKURANG)	
		SEBELUM PERUBAHAN	SETELAH PERUBAHAN	(Rp)	%
Jumlah Belanja Pembebanan PPh kepada Pimpinan dan Anggota DPRD		2.128.633.484	2.128.633.484	0	0
5.1.01.04.12	Belanja Tunjangan Kesejahteraan Pimpinan dan Anggota DPRD				
5.1.01.04.12.0001	Belanja Jaminan Kesehatan DPRD	98.889.840	98.889.840	0	0
5.1.01.04.12.0002	Belanja Jaminan Kecelakaan Kerja DPRD	5.349.000	5.349.000	0	0
5.1.01.04.12.0003	Belanja Jaminan Kematian DPRD	8.214.000	8.214.000	0	0
5.1.01.04.12.0004	Belanja Tunjangan Perumahan DPRD	20.174.250.012	20.174.250.012	0	0
Jumlah Belanja Tunjangan Kesejahteraan Pimpinan dan Anggota DPRD		20.286.702.852	20.286.702.852	0	0
5.1.01.04.13	Belanja Tunjangan Transportasi DPRD				
5.1.01.04.13.0001	Belanja Tunjangan Transportasi DPRD	7.413.360.000	7.413.360.000	0	0
Jumlah Belanja Tunjangan Transportasi DPRD		7.413.360.000	7.413.360.000	0	0
5.1.01.04.14	Belanja Uang Jasa Pengabdian DPRD				
5.1.01.04.14.0001	Belanja Uang Jasa Pengabdian DPRD	397.950.000	397.950.000	0	0
Jumlah Belanja Uang Jasa Pengabdian DPRD		397.950.000	397.950.000	0	0
Jumlah Belanja Gaji dan Tunjangan DPRD		44.666.431.136	44.666.431.136	0	0
5.1.01.05	Belanja Gaji dan Tunjangan KDH/WKDH				
5.1.01.05.01	Belanja Gaji Pokok KDH/WKDH				
5.1.01.05.01.0001	Belanja Gaji Pokok KDH/WKDH	54.600.000	54.600.000	0	0
Jumlah Belanja Gaji Pokok KDH/WKDH		54.600.000	54.600.000	0	0
5.1.01.05.02	Belanja Tunjangan Keluarga KDH/WKDH				
5.1.01.05.02.0001	Belanja Tunjangan Keluarga KDH/WKDH	22.932.000	22.932.000	0	0
Jumlah Belanja Tunjangan Keluarga KDH/WKDH		22.932.000	22.932.000	0	0
5.1.01.05.03	Belanja Tunjangan Jabatan KDH/WKDH				
5.1.01.05.03.0001	Belanja Tunjangan Jabatan KDH/WKDH	98.280.000	98.280.000	0	0
Jumlah Belanja Tunjangan Jabatan KDH/WKDH		98.280.000	98.280.000	0	0
5.1.01.05.04	Belanja Tunjangan Beras KDH/WKDH				
5.1.01.05.04.0001	Belanja Tunjangan Beras KDH/WKDH	8.111.040	8.111.040	0	0
Jumlah Belanja Tunjangan Beras KDH/WKDH		8.111.040	8.111.040	0	0
5.1.01.05.05	Belanja Tunjangan PPh/Tunjangan Khusus KDH/WKDH				
5.1.01.05.05.0001	Belanja Tunjangan PPh/Tunjangan Khusus KDH/WKDH	4.835.752	4.835.752	0	0
Jumlah Belanja Tunjangan PPh/Tunjangan Khusus KDH/WKDH		4.835.752	4.835.752	0	0
5.1.01.05.06	Belanja Pembulatan Gaji KDH/WKDH				
5.1.01.05.06.0001	Belanja Pembulatan Gaji KDH/WKDH	482.480	482.480	0	0
Jumlah Belanja Pembulatan Gaji KDH/WKDH		482.480	482.480	0	0
5.1.01.05.07	Belanja Iuran Jaminan Kesehatan KDH/WKDH				
5.1.01.05.07.0001	Belanja Iuran Jaminan Kesehatan KDH/WKDH	10.692.341	10.692.341	0	0
Jumlah Belanja Iuran Jaminan Kesehatan KDH/WKDH		10.692.341	10.692.341	0	0
5.1.01.05.08	Belanja Iuran Jaminan Kecelakaan Kerja KDH/WKDH				
5.1.01.05.08.0001	Belanja Iuran Jaminan Kecelakaan Kerja KDH/WKDH	263.000	263.000	0	0
Jumlah Belanja Iuran Jaminan Kecelakaan Kerja KDH/WKDH		263.000	263.000	0	0
5.1.01.05.09	Belanja Iuran Jaminan Kematian				

NOMOR URUT	URAIAN	JUMLAH (Rp)		BERTAMBAH / (BERKURANG)	
		SEBELUM PERUBAHAN	SETELAH PERUBAHAN	(Rp)	%
	KDH/WKDH				
5.1.01.05.09.0001	Belanja Iuran Jaminan Kematian KDH/WKDH	492.000	492.000	0	0
	Jumlah Belanja Iuran Jaminan Kematian KDH/WKDH	492.000	492.000	0	0
5.1.01.05.10	Belanja Insentif bagi KDH/WKDH atas Pemungutan Pajak Daerah				
5.1.01.05.10.0006	Belanja Insentif bagi KDH/WKDH atas Pemungutan Pajak Hotel	83.750.000	83.750.000	0	0
5.1.01.05.10.0007	Belanja Insentif bagi KDH/WKDH atas Pemungutan Pajak Restoran	125.000.000	125.000.000	0	0
5.1.01.05.10.0008	Belanja Insentif bagi KDH/WKDH atas Pemungutan Pajak Hiburan	25.000.000	25.000.000	0	0
5.1.01.05.10.0011	Belanja Insentif bagi KDH/WKDH atas Pemungutan Pajak Parkir	50.000.000	50.000.000	0	0
5.1.01.05.10.0012	Belanja Insentif bagi KDH/WKDH atas Pemungutan Pajak Air Tanah	4.000.000	4.000.000	0	0
5.1.01.05.10.0015	Belanja Insentif bagi KDH/WKDH atas Pemungutan Pajak Bumi dan Bangunan Perdesaan dan Perkotaan	861.274.390	861.274.390	0	0
5.1.01.05.10.0016	Belanja Insentif bagi KDH/WKDH atas Pemungutan Bea Perolehan Hak atas Tanah dan Bangunan	226.000.000	226.000.000	0	0
	Jumlah Belanja Insentif bagi KDH/WKDH atas Pemungutan Pajak Daerah	1.375.024.390	1.375.024.390	0	0
	Jumlah Belanja Gaji dan Tunjangan KDH/WKDH	1.575.713.003	1.575.713.003	0	0
5.1.01.06	Belanja Penerimaan Lainnya Pimpinan DPRD serta KDH/WKDH				
5.1.01.06.01	Belanja Dana Operasional Pimpinan DPRD				
5.1.01.06.01.0001	Belanja Dana Operasional Pimpinan DPRD	393.120.000	393.120.000	0	0
	Jumlah Belanja Dana Operasional Pimpinan DPRD	393.120.000	393.120.000	0	0
5.1.01.06.02	Belanja Dana Operasional KDH/WKDH				
5.1.01.06.02.0001	Belanja Dana Operasional KDH/WKDH	9.238.090.111	9.238.090.111	0	0
	Jumlah Belanja Dana Operasional KDH/WKDH	9.238.090.111	9.238.090.111	0	0
	Jumlah Belanja Penerimaan Lainnya Pimpinan DPRD serta KDH/WKDH	9.631.210.111	9.631.210.111	0	0
5.1.01.99	Belanja Pegawai BLUD				
5.1.01.99.99	Belanja Pegawai BLUD				
5.1.01.99.99.9999	Belanja Pegawai BLUD	81.495.624.564	81.495.624.564	0	0
	Jumlah Belanja Pegawai BLUD	81.495.624.564	81.495.624.564	0	0
	Jumlah Belanja Pegawai BLUD	81.495.624.564	81.495.624.564	0	0
	Jumlah Belanja Pegawai	2.786.458.797.519	2.786.458.797.519	0	0
5.1.02	Belanja Barang dan Jasa				
5.1.02.01	Belanja Barang				
5.1.02.01.01	Belanja Bahan Pakai Habis				
5.1.02.01.01.0001	Belanja Bahan-Bahan Bangunan dan Konstruksi	127.755.321.160	140.808.175.518	13.052.854.358	10,22
5.1.02.01.01.0002	Belanja Bahan-Bahan Kimia	16.715.795.316	12.484.064.024	(4.231.731.292)	(25,32)
5.1.02.01.01.0004	Belanja Bahan-Bahan Bakar dan Pelumas	127.152.523.249	127.112.430.052	(40.093.197)	(0,03)
5.1.02.01.01.0005	Belanja Bahan-Bahan Baku	775.002.000	775.002.000	0	0
5.1.02.01.01.0008	Belanja Bahan-Bahan/Bibit Tanaman	6.811.431.519	5.927.142.593	(884.288.926)	(12,98)
5.1.02.01.01.0009	Belanja Bahan-Isi Tabung Pemadam Kebakaran	541.273.810	415.411.508	(125.862.302)	(23,25)
5.1.02.01.01.0010	Belanja Bahan-Isi Tabung Gas	771.862.085	775.215.276	3.353.191	0,43
5.1.02.01.01.0011	Belanja Bahan-Bahan/Bibit Ternak/Bibit Ikan	1.109.682.410	758.975.911	(350.706.499)	(31,6)
5.1.02.01.01.0013	Belanja Suku Cadang-Suku Cadang Alat Angkutan	5.820.153.027	5.784.864.462	(35.288.565)	(0,61)

xiv

NOMOR URUT	URAIAN	JUMLAH (Rp)		BERTAMBAH / (BERKURANG)	
		SEBELUM PERUBAHAN	SETELAH PERUBAHAN	(Rp)	%
5.1.02.01.01.0014	Belanja Suku Cadang-Suku Cadang Alat Besar	1.096.462.894	1.096.462.894	0	0
5.1.02.01.01.0015	Belanja Suku Cadang-Suku Cadang Alat Kedokteran	3.240.001	8.381.326	5.141.325	158,68
5.1.02.01.01.0018	Belanja Suku Cadang-Suku Cadang Alat Studio dan Komunikasi	49.650.300	70.762.500	21.112.200	42,52
5.1.02.01.01.0019	Belanja Suku Cadang-Suku Cadang Alat Pertanian	0	108.780.000	108.780.000	100
5.1.02.01.01.0020	Belanja Suku Cadang-Suku Cadang Alat Bengkel	848.241.798	849.628.743	1.386.945	0,16
5.1.02.01.01.0023	Belanja Suku Cadang-Suku Cadang Lainnya	1.977.855.208	1.888.071.748	(89.783.460)	(4,54)
5.1.02.01.01.0024	Belanja Alat/Bahan untuk Kegiatan Kantor-Alat Tulis Kantor	3.905.042.596	3.889.947.143	(15.095.453)	(0,39)
5.1.02.01.01.0025	Belanja Alat/Bahan untuk Kegiatan Kantor-Kertas dan Cover	6.861.993.963	6.821.972.374	(40.021.589)	(0,58)
5.1.02.01.01.0026	Belanja Alat/Bahan untuk Kegiatan Kantor-Bahan Cetak	18.333.199.385	18.510.225.767	177.026.382	0,97
5.1.02.01.01.0027	Belanja Alat/Bahan untuk Kegiatan Kantor-Benda Pos	1.426.908.920	1.432.378.920	5.470.000	0,38
5.1.02.01.01.0029	Belanja Alat/Bahan untuk Kegiatan Kantor-Bahan Komputer	1.110.635.272	1.171.751.872	61.116.600	5,5
5.1.02.01.01.0030	Belanja Alat/Bahan untuk Kegiatan Kantor-Perabot Kantor	8.733.201.288	8.879.085.584	145.884.296	1,67
5.1.02.01.01.0031	Belanja Alat/Bahan untuk Kegiatan Kantor-Alat Listrik	52.725.220.944	53.014.182.857	288.961.913	0,55
5.1.02.01.01.0032	Belanja Alat/Bahan untuk Kegiatan Kantor-Perlengkapan Dinas	42.450.958.434	45.374.640.573	2.923.682.139	6,89
5.1.02.01.01.0034	Belanja Alat/Bahan untuk Kegiatan Kantor-Perlengkapan Pendukung Olahraga	229.929.285	224.891.550	(5.037.735)	(2,19)
5.1.02.01.01.0035	Belanja Alat/Bahan untuk Kegiatan Kantor-Suvenir/Cendera Mata	9.525.398.106	9.922.603.874	397.205.768	4,17
5.1.02.01.01.0036	Belanja Alat/Bahan untuk Kegiatan Kantor-Alat/Bahan untuk Kegiatan Kantor Lainnya	33.728.269.369	34.320.512.181	592.242.812	1,76
5.1.02.01.01.0037	Belanja Obat-Obatan-Obat	1.897.143.229	2.112.471.827	215.328.598	11,35
5.1.02.01.01.0038	Belanja Obat-Obatan-Obat-Obatan Lainnya	3.885.000	3.885.000	0	0
5.1.02.01.01.0039	Belanja Barang untuk Dijual/Diserahkan kepada Masyarakat	453.969.502.131	439.865.750.080	(14.103.752.051)	(3,11)
5.1.02.01.01.0040	Belanja Barang untuk Dijual/Diserahkan kepada Pihak Ketiga/Pihak Lain	110.844.113.393	107.552.411.865	(3.291.701.528)	(2,97)
5.1.02.01.01.0043	Belanja Natura dan Pakan-Natura	22.295.452.290	22.892.420.151	596.967.861	2,68
5.1.02.01.01.0044	Belanja Natura dan Pakan-Pakan	4.204.188.402	3.995.459.143	(208.729.259)	(4,96)
5.1.02.01.01.0052	Belanja Makanan dan Minuman Rapat	44.398.327.652	45.218.814.366	820.486.714	1,85
5.1.02.01.01.0053	Belanja Makanan dan Minuman Jamuan Tamu	31.278.099.462	27.535.029.194	(3.743.070.268)	(11,97)
5.1.02.01.01.0055	Belanja Makanan dan Minuman pada Fasilitas Pelayanan Urusan Pendidikan	3.330.000.000	3.330.000.000	0	0
5.1.02.01.01.0056	Belanja Makanan dan Minuman pada Fasilitas Pelayanan Urusan Kesehatan	19.939.554.809	18.659.722.880	(1.279.831.929)	(6,42)
5.1.02.01.01.0058	Belanja Makanan dan Minuman Aktivitas Lapangan	38.009.309.594	42.797.203.000	4.787.893.406	12,6
5.1.02.01.01.0059	Belanja Pakaian Dinas KDH dan WKDH	364.635.000	364.635.000	0	0
5.1.02.01.01.0060	Belanja Pakaian Dinas dan Atribut Pimpinan dan Anggota DPRD	233.100.000	233.100.000	0	0
5.1.02.01.01.0061	Belanja Pakaian Sipil Harian (PSH)	206.737.500	206.737.500	0	0
5.1.02.01.01.0063	Belanja Pakaian Dinas Harian (PDH)	362.859.000	362.859.000	0	0
5.1.02.01.01.0064	Belanja Pakaian Dinas Lapangan (PDL)	1.570.873.110	1.621.311.510	50.438.400	3,21
5.1.02.01.01.0065	Belanja Pakaian Sipil Resmi (PSR)	4.215.780	4.215.780	0	0
5.1.02.01.01.0066	Belanja Pakaian Dinas Upacara (PDU)	340.492.499	340.492.499	0	0
5.1.02.01.01.0067	Belanja Pakaian Penyelamatan	3.058.539.165	3.294.811.551	236.272.386	7,73
5.1.02.01.01.0068	Belanja Pakaian Siaga	45.787.500	45.787.500	0	0

XV

NOMOR URUT	URAIAN	JUMLAH (Rp)		BERTAMBAH / (BERKURANG)	
		SEBELUM PERUBAHAN	SETELAH PERUBAHAN	(Rp)	%
5.1.02.01.01.0071	Belanja Pakaian Kerja Laboratorium	5.550.000	5.550.000	0	0
5.1.02.01.01.0074	Belanja Pakaian Adat Daerah	329.614.500	296.758.500	(32.856.000)	(9,97)
5.1.02.01.01.0075	Belanja Pakaian Batik Tradisional	127.907.520	127.907.520	0	0
5.1.02.01.01.0076	Belanja Pakaian Olahraga	2.217.839.052	2.192.642.052	(25.197.000)	(1,14)
5.1.02.01.01.0077	Belanja Pakaian Paskibraka	36.818.700	27.106.200	(9.712.500)	(26,38)
Jumlah Belanja Bahan Pakai Habis		1.209.533.797.627	1.205.512.643.368	(4.021.154.259)	(0,33)
5.1.02.01.02	Belanja Barang Tak Habis Pakai				
5.1.02.01.02.0013	Belanja Pipa-Pipa Lainnya	111.000.000	111.000.000	0	0
Jumlah Belanja Barang Tak Habis Pakai		111.000.000	111.000.000	0	0
Jumlah Belanja Barang		1.209.644.797.627	1.205.623.643.368	(4.021.154.259)	(0,33)
5.1.02.02	Belanja Jasa				
5.1.02.02.01	Belanja Jasa Kantor				
5.1.02.02.01.0003	Honorarium Narasumber atau Pembahas, Moderator, Pembawa Acara, dan Panitia	174.045.296.589	172.925.666.023	(1.119.630.566)	(0,64)
5.1.02.02.01.0004	Honorarium Tim Pelaksana Kegiatan dan Sekretariat Tim Pelaksana Kegiatan	18.297.569.668	18.731.369.568	433.799.900	2,37
5.1.02.02.01.0005	Honorarium Pemberi Keterangan Ahli, Saksi Ahli, dan Beracara	887.988.123	887.988.123	0	0
5.1.02.02.01.0006	Honorarium Penyuluhan atau Pendampingan	171.978.180.000	172.004.880.000	26.700.000	0,02
5.1.02.02.01.0007	Honorarium Rohaniwan	881.400.000	881.400.000	0	0
5.1.02.02.01.0011	Honorarium Penyelenggaraan Kegiatan Pendidikan dan Pelatihan	800.738.340	786.938.340	(13.800.000)	(1,72)
5.1.02.02.01.0012	Honorarium Tim Anggaran Pemerintah Daerah	4.803.500.000	4.803.500.000	0	0
5.1.02.02.01.0013	Belanja Jasa Tenaga Pendidikan	156.783.226.220	156.858.510.958	75.284.738	0,05
5.1.02.02.01.0014	Belanja Jasa Tenaga Kesehatan	122.532.072.257	121.830.601.544	(701.470.713)	(0,57)
5.1.02.02.01.0016	Belanja Jasa Tenaga Penanganan Prasarana dan Sarana Umum	65.690.748.270	66.063.927.853	373.179.583	0,57
5.1.02.02.01.0017	Belanja Jasa Tenaga Ketenteraman, Ketertiban Umum, dan Perlindungan Masyarakat	56.817.855.271	58.273.375.271	1.455.520.000	2,56
5.1.02.02.01.0018	Belanja Jasa Tenaga Pemadam Kebakaran dan Penyelamatan	24.863.392.040	24.863.392.040	0	0
5.1.02.02.01.0020	Belanja Jasa Tenaga Penanganan Sosial	12.594.994.191	12.445.934.065	(149.060.126)	(1,18)
5.1.02.02.01.0021	Belanja Jasa Tenaga Sumber Daya Air	54.390.495.500	54.390.495.500	0	0
5.1.02.02.01.0022	Belanja Jasa Tenaga Perhubungan	67.106.835.651	66.496.985.691	(609.849.960)	(0,91)
5.1.02.02.01.0023	Belanja Jasa Tenaga Teknis Pertanian dan Pangan	9.368.550.830	10.287.759.133	919.208.303	9,81
5.1.02.02.01.0024	Belanja Jasa Tenaga Arsip dan Perpustakaan	12.691.299.450	12.691.299.450	0	0
5.1.02.02.01.0025	Belanja Jasa Tenaga Kesenian dan Kebudayaan	4.991.371.089	4.977.180.170	(14.190.919)	(0,28)
5.1.02.02.01.0026	Belanja Jasa Tenaga Administrasi	190.262.358.238	190.714.203.239	451.845.001	0,24
5.1.02.02.01.0027	Belanja Jasa Tenaga Operator Komputer	509.279.740	509.279.740	0	0
5.1.02.02.01.0028	Belanja Jasa Tenaga Pelayanan Umum	169.524.283.904	167.843.764.284	(1.680.519.620)	(0,99)
5.1.02.02.01.0029	Belanja Jasa Tenaga Ahli	1.725.992.729	1.725.992.729	0	0
5.1.02.02.01.0030	Belanja Jasa Tenaga Kebersihan	251.472.788.788	251.366.772.832	(106.015.956)	(0,04)
5.1.02.02.01.0031	Belanja Jasa Tenaga Keamanan	85.652.440.070	103.528.753.959	17.876.313.889	20,87
5.1.02.02.01.0032	Belanja Jasa Tenaga Caraka	506.866.740	428.108.118	(78.758.622)	(15,54)
5.1.02.02.01.0033	Belanja Jasa Tenaga Supir	79.966.762.292	62.272.369.661	(17.694.392.631)	(22,13)
5.1.02.02.01.0034	Belanja Jasa Tenaga Juru Masak	1.068.342.450	1.095.451.245	27.108.795	2,54
5.1.02.02.01.0035	Belanja Jasa Tenaga Teknisi Mekanik dan Listrik	3.494.786.620	3.595.422.637	100.636.017	2,88
5.1.02.02.01.0036	Belanja Jasa Audit/Surveillance ISO	151.359.600	151.359.600	0	0

NOMOR URUT	URAIAN	JUMLAH (Rp)		BERTAMBAH / (BERKURANG)	
		SEBELUM PERUBAHAN	SETELAH PERUBAHAN	(Rp)	%
5.1.02.02.01.0037	Belanja Jasa Juri Perlombaan/Pertandingan	2.079.500.000	2.113.200.000	33.700.000	1,62
5.1.02.02.01.0039	Belanja Jasa Tenaga Informasi dan Teknologi	19.040.133.640	19.110.557.760	70.424.120	0,37
5.1.02.02.01.0040	Belanja Jasa Tenaga Operator Tiket	92.639.040	92.639.040	0	0
5.1.02.02.01.0041	Belanja Jasa Pemasangan Instalasi Telepon, Air, dan Listrik	2.486.255.034	2.489.787.363	3.532.329	0,14
5.1.02.02.01.0042	Belanja Jasa Pelaksanaan Transaksi Keuangan	1.165.500	1.165.500	0	0
5.1.02.02.01.0043	Belanja Jasa Penulisan dan Penerjemahan	260.000.000	260.000.000	0	0
5.1.02.02.01.0047	Belanja Jasa Penyelenggaraan Acara	7.094.172.000	7.134.652.000	40.480.000	0,57
5.1.02.02.01.0048	Belanja Jasa Kontribusi Asosiasi	223.157.603	223.157.603	0	0
5.1.02.02.01.0049	Belanja Jasa Pencucian Pakaian, Alat Kesenian dan Kebudayaan, serta Alat Rumah Tangga	760.964.416	760.964.416	0	0
5.1.02.02.01.0050	Belanja Jasa Kalibrasi	137.081.410	261.951.297	124.869.887	91,09
5.1.02.02.01.0051	Belanja Jasa Pengolahan Sampah	229.321.424.696	229.300.343.022	(21.081.674)	(0,01)
5.1.02.02.01.0052	Belanja Jasa Pembersihan, Pengendalian Hama, dan Fumigasi	277.452.936	277.452.936	0	0
5.1.02.02.01.0053	Belanja Jasa Pengukuran Tanah	1.358.641.697	1.358.641.697	0	0
5.1.02.02.01.0054	Belanja Jasa Jalan/Tol	700.025.000	700.025.000	0	0
5.1.02.02.01.0055	Belanja Jasa Iklan/Reklame, Film, dan Pemotretan	37.635.207.049	37.319.943.705	(315.263.344)	(0,84)
5.1.02.02.01.0059	Belanja Tagihan Telepon	2.322.355.611	2.388.178.611	65.823.000	2,83
5.1.02.02.01.0060	Belanja Tagihan Air	9.656.429.375	10.467.002.674	810.573.299	8,39
5.1.02.02.01.0061	Belanja Tagihan Listrik	206.438.414.946	206.650.101.366	211.686.420	0,1
5.1.02.02.01.0062	Belanja Langganan Jurnal/Surat Kabar/Majalah	1.184.774.038	1.191.862.498	7.088.460	0,6
5.1.02.02.01.0063	Belanja Kawat/Faksimili/Internet/TV Berlangganan	64.757.600.511	64.885.284.987	127.684.476	0,2
5.1.02.02.01.0064	Belanja Paket/Pengiriman	9.522.403.550	9.531.307.561	8.904.011	0,09
5.1.02.02.01.0066	Belanja Registrasi/Keanggotaan	10.000.000	10.000.000	0	0
5.1.02.02.01.0067	Belanja Pembayaran Pajak, Bea, dan Perizinan	3.699.327.951	3.714.525.551	15.197.600	0,41
5.1.02.02.01.0069	Belanja Pengolahan Air Limbah	176.090.400	176.090.400	0	0
5.1.02.02.01.0075	Belanja Insentif Tenaga Kesehatan Penanganan COVID-19	14.068.048.610	14.068.048.610	0	0
Jumlah Belanja Jasa Kantor		2.357.164.039.673	2.357.919.565.370	755.525.697	0,03
5.1.02.02.02	Belanja Iuran Jaminan/Asuransi				
5.1.02.02.02.0003	Belanja Iuran Jaminan Kesehatan bagi Peserta PBPU dan BP Kelas 3	411.082.904.569	411.082.904.569	0	0
5.1.02.02.02.0004	Belanja Bantuan Iuran Jaminan Kesehatan bagi Peserta PBPU dan BP Kelas 3	40.595.682.126	40.595.682.126	0	0
5.1.02.02.02.0005	Belanja Iuran Jaminan Kesehatan bagi Non ASN	39.389.671.841	39.455.710.225	66.038.384	0,17
5.1.02.02.02.0006	Belanja Iuran Jaminan Kecelakaan Kerja bagi Non ASN	3.016.666.863	3.016.774.336	107.473	0
5.1.02.02.02.0007	Belanja Iuran Jaminan Kematian bagi Non ASN	3.732.974.837	3.733.109.178	134.341	0
5.1.02.02.02.0008	Belanja Asuransi Barang Milik Daerah	148.881.264	148.881.264	0	0
Jumlah Belanja Iuran Jaminan/Asuransi		497.966.781.500	498.033.061.698	66.280.198	0,01
5.1.02.02.04	Belanja Sewa Peralatan dan Mesin				
5.1.02.02.04.0006	Belanja Sewa Asphalt Equipment	222.000.000	222.000.000	0	0
5.1.02.02.04.0012	Belanja Sewa Alat Besar Darat Lainnya	217.560.000	328.560.000	111.000.000	51,02
5.1.02.02.04.0021	Belanja Sewa Compressor	102.120.000	102.120.000	0	0
5.1.02.02.04.0022	Belanja Sewa Electric Generating Set	315.240.000	306.915.000	(8.325.000)	(2,64)
5.1.02.02.04.0034	Belanja Sewa Alat Bantu Lainnya	396.270.000	396.270.000	0	0

NOMOR URUT	URAIAN	JUMLAH (Rp)		BERTAMBAH / (BERKURANG)	
		SEBELUM PERUBAHAN	SETELAH PERUBAHAN	(Rp)	%
5.1.02.02.04.0036	Belanja Sewa Kendaraan Bermotor Penumpang	5.487.547.305	5.843.484.345	355.937.040	6,49
5.1.02.02.04.0043	Belanja Sewa Alat Angkutan Darat Bermotor Lainnya	18.718.474.646	18.718.474.646	0	0
5.1.02.02.04.0115	Belanja Sewa Alat Reproduksi (Penggandaan)	3.734.517.916	3.795.234.916	60.717.000	1,63
5.1.02.02.04.0116	Belanja Sewa Alat Penyimpan Perlengkapan Kantor	46.453.500	46.453.500	0	0
5.1.02.02.04.0117	Belanja Sewa Alat Kantor Lainnya	2.261.021.160	2.262.963.660	1.942.500	0,09
5.1.02.02.04.0118	Belanja Sewa Mebel	3.219.894.660	3.690.314.880	470.420.220	14,61
5.1.02.02.04.0121	Belanja Sewa Alat Pendingin	626.040.000	626.040.000	0	0
5.1.02.02.04.0122	Belanja Sewa Alat Dapur	59.302.284	0	(59.302.284)	(100)
5.1.02.02.04.0132	Belanja Sewa Peralatan Studio Audio	4.844.293.790	6.982.109.390	2.137.815.600	44,13
5.1.02.02.04.0355	Belanja Sewa Peralatan Umum	9.280.327.050	8.574.711.150	(705.615.900)	(7,6)
5.1.02.02.04.0404	Belanja Sewa Komputer Jaringan	35.964.000	35.964.000	0	0
5.1.02.02.04.0405	Belanja Sewa Personal Computer	936.845.782	936.845.782	0	0
5.1.02.02.04.0409	Belanja Sewa Peralatan Personal Computer	2.607.168	2.607.168	0	0
5.1.02.02.04.0410	Belanja Sewa Peralatan Jaringan	203.463.000	203.463.000	0	0
5.1.02.02.04.0411	Belanja Sewa Peralatan Komputer Lainnya	13.843.920	37.930.920	24.087.000	173,99
5.1.02.02.04.0416	Belanja Sewa Elektronik/Electric	749.349.900	904.039.500	154.689.600	20,64
Jumlah Belanja Sewa Peralatan dan Mesin		51.473.136.081	54.016.501.857	2.543.365.776	4,94
5.1.02.02.05	Belanja Sewa Gedung dan Bangunan				
5.1.02.02.05.0009	Belanja Sewa Bangunan Gedung Tempat Pertemuan	1.418.580.000	1.418.580.000	0	0
5.1.02.02.05.0012	Belanja Sewa Bangunan Gedung Pertokoan/Koperasi/Pasar	1.915.365.018	1.915.365.018	0	0
5.1.02.02.05.0043	Belanja Sewa Hotel	4.898.870.000	4.898.870.000	0	0
5.1.02.02.05.0050	Belanja Sewa Bangunan Gedung Tempat Tinggal Lainnya	17.500.000	17.500.000	0	0
5.1.02.02.05.0063	Belanja Sewa Pagar	825.945.450	825.945.450	0	0
Jumlah Belanja Sewa Gedung dan Bangunan		9.076.260.468	9.076.260.468	0	0
5.1.02.02.07	Belanja Sewa Aset Tetap Lainnya				
5.1.02.02.07.0028	Belanja Sewa Alat Musik	536.629.500	549.616.500	12.987.000	2,42
Jumlah Belanja Sewa Aset Tetap Lainnya		536.629.500	549.616.500	12.987.000	2,42
5.1.02.02.08	Belanja Jasa Konsultansi Konstruksi				
5.1.02.02.08.0002	Belanja Jasa Konsultansi Perencanaan Arsitektur-Jasa Desain Arsitektural	1.550.600.000	1.550.600.000	0	0
5.1.02.02.08.0006	Belanja Jasa Konsultansi Perencanaan Rekayasa-Jasa Nasihat dan Konsultansi Rekayasa Teknik	411.000.000	411.000.000	0	0
5.1.02.02.08.0008	Belanja Jasa Konsultansi Perencanaan Rekayasa-Jasa Desain Rekayasa untuk Pekerjaan Teknik Sipil Air	142.941.377	142.941.377	0	0
5.1.02.02.08.0009	Belanja Jasa Konsultansi Perencanaan Rekayasa-Jasa Desain Rekayasa untuk Pekerjaan Teknik Sipil Transportasi	1.391.218.123	1.738.545.673	347.327.550	24,97
5.1.02.02.08.0013	Belanja Jasa Konsultansi Perencanaan Rekayasa-Jasa Desain Rekayasa Lainnya	152.000.000	152.000.000	0	0
5.1.02.02.08.0015	Belanja Jasa Konsultansi Perencanaan Penataan Ruang-Jasa Perencanaan Wilayah	109.200.000	109.200.000	0	0
5.1.02.02.08.0018	Belanja Jasa Konsultansi Pengawasan Arsitektur	212.800.000	212.800.000	0	0
5.1.02.02.08.0020	Belanja Jasa Konsultansi Pengawasan Rekayasa-Jasa Pengawas Pekerjaan Konstruksi Teknik Sipil Transportasi	918.700.000	918.700.000	0	0

xviii

NOMOR URUT	URAIAN	JUMLAH (Rp)		BERTAMBAH / (BERKURANG)	
		SEBELUM PERUBAHAN	SETELAH PERUBAHAN	(Rp)	%
5.1.02.02.08.0021	Belanja Jasa Konsultansi Pengawasan Rekayasa-Jasa Pengawas Pekerjaan Konstruksi Teknik Sipil Air	176.400.000	176.400.000	0	0
5.1.02.02.08.0028	Belanja Jasa Konsultansi Spesialis-Jasa Pengujian dan Analisa Komposisi dan Tingkat Kemurnian	3.248.104.494	3.254.739.684	6.635.190	0,2
5.1.02.02.08.0029	Belanja Jasa Konsultansi Spesialis-Jasa Pengujian dan Analisa Parameter Fisikal	775.890.000	1.047.518.100	271.628.100	35,01
5.1.02.02.08.0032	Belanja Jasa Konsultansi Lainnya-Jasa Konsultansi Lingkungan	199.800.000	199.800.000	0	0
5.1.02.02.08.0039	Belanja Jasa Konsultansi Lainnya-Jasa Manajemen Proyek Terkait Konstruksi Pekerjaan Sistem Kendali Lalu Lintas	334.665.000	334.665.000	0	0
Jumlah Belanja Jasa Konsultansi Konstruksi		9.623.318.994	10.248.909.834	625.590.840	6,5
5.1.02.02.09	Belanja Jasa Konsultansi Non Konstruksi				
5.1.02.02.09.0002	Belanja Jasa Konsultansi Berorientasi Bidang-Transportasi	4.947.350.000	4.947.350.000	0	0
5.1.02.02.09.0003	Belanja Jasa Konsultansi Berorientasi Bidang-Telematika	211.950.000	211.950.000	0	0
5.1.02.02.09.0007	Belanja Jasa Konsultansi Berorientasi Bidang-Pendidikan	176.490.000	176.490.000	0	0
5.1.02.02.09.0008	Belanja Jasa Konsultansi Berorientasi Bidang-Kesehatan	157.300.000	157.300.000	0	0
5.1.02.02.09.0011	Belanja Jasa Konsultansi Berorientasi Layanan-Jasa Survei	1.073.966.650	1.055.055.850	(18.910.800)	(1,76)
5.1.02.02.09.0012	Belanja Jasa Konsultansi Berorientasi Layanan-Jasa Studi Penelitian dan Bantuan Teknik	1.794.441.300	1.794.441.300	0	0
5.1.02.02.09.0013	Belanja Jasa Konsultansi Berorientasi Layanan-Jasa Konsultansi Manajemen	4.520.191.012	4.454.941.012	(65.250.000)	(1,44)
5.1.02.02.09.0014	Belanja Jasa Konsultansi Berorientasi Layanan-Jasa Khusus	4.323.797.517	4.860.972.979	537.175.462	12,42
Jumlah Belanja Jasa Konsultansi Non Konstruksi		17.205.486.479	17.658.501.141	453.014.662	2,63
5.1.02.02.12	Belanja Kursus/Pelatihan, Sosialisasi, Bimbingan Teknis serta Pendidikan dan Pelatihan				
5.1.02.02.12.0001	Belanja Kursus Singkat/Pelatihan	13.427.681.664	12.785.750.988	(641.930.676)	(4,78)
5.1.02.02.12.0004	Belanja Diklat Kepemimpinan	220.000.000	220.000.000	0	0
Jumlah Belanja Kursus/Pelatihan, Sosialisasi, Bimbingan Teknis serta Pendidikan dan Pelatihan		13.647.681.664	13.005.750.988	(641.930.676)	(4,7)
5.1.02.02.14	Belanja Jasa Insentif bagi Pegawai Non ASN atas Pemungutan Retribusi Daerah				
5.1.02.02.14.0001	Belanja Insentif bagi Pegawai Non ASN atas Pemungutan Retribusi Jasa Umum-Pelayanan Kesehatan	15.760.428	11.820.321	(3.940.107)	(25)
Jumlah Belanja Jasa Insentif bagi Pegawai Non ASN atas Pemungutan Retribusi Daerah		15.760.428	11.820.321	(3.940.107)	(25)
Jumlah Belanja Jasa		2.956.709.094.787	2.960.519.988.177	3.810.893.390	0,13
5.1.02.03	Belanja Pemeliharaan				
5.1.02.03.02	Belanja Pemeliharaan Peralatan dan Mesin				
5.1.02.03.02.0003	Belanja Pemeliharaan Alat Besar-Alat Besar Darat-Excavator	12.921.912.534	12.921.912.534	0	0
5.1.02.03.02.0010	Belanja Pemeliharaan Alat Besar-Alat Besar Darat-Alat Pengangkat	305.267.760	1.366.072.560	1.060.804.800	347,5
5.1.02.03.02.0012	Belanja Pemeliharaan Alat Besar-Alat Besar Darat-Alat Besar Darat Lainnya	8.202.872.777	7.798.869.268	(404.003.509)	(4,93)
5.1.02.03.02.0018	Belanja Pemeliharaan Alat Besar-Alat Besar Apung-Alat Besar Apung Lainnya	13.320.000	13.320.000	0	0
5.1.02.03.02.0022	Belanja Pemeliharaan Alat Besar-Alat Bantu Electric Generating Set	1.984.136.322	2.135.449.857	151.313.535	7,63
5.1.02.03.02.0023	Belanja Pemeliharaan Alat Besar-Alat Bantu Pompa	12.296.124.823	12.243.418.576	(52.706.247)	(0,43)
5.1.02.03.02.0034	Belanja Pemeliharaan Alat Besar-Alat Bantu Alat Bantu Lainnya	395.803.800	395.803.800	0	0

NOMOR URUT	URAIAN	JUMLAH (Rp)		BERTAMBAH / (BERKURANG)	
		SEBELUM PERUBAHAN	SETELAH PERUBAHAN	(Rp)	%
5.1.02.03.02.0035	Belanja Pemeliharaan Alat Angkutan-Alat Angkutan Darat Bermotor-Kendaraan Dinas Bermotor Perorangan	631.440.150	624.780.150	(6.660.000)	(1,05)
5.1.02.03.02.0036	Belanja Pemeliharaan Alat Angkutan-Alat Angkutan Darat Bermotor-Kendaraan Bermotor Penumpang	18.292.473.727	17.922.472.657	(370.001.070)	(2,02)
5.1.02.03.02.0037	Belanja Pemeliharaan Alat Angkutan-Alat Angkutan Darat Bermotor-Kendaraan Bermotor Angkutan Barang	17.067.556.651	17.071.030.926	3.474.275	0,02
5.1.02.03.02.0038	Belanja Pemeliharaan Alat Angkutan-Alat Angkutan Darat Bermotor-Kendaraan Bermotor Beroda Dua	883.840.994	894.520.994	10.680.000	1,21
5.1.02.03.02.0039	Belanja Pemeliharaan Alat Angkutan-Alat Angkutan Darat Bermotor-Kendaraan Bermotor Beroda Tiga	840.014.368	785.266.131	(54.748.237)	(6,52)
5.1.02.03.02.0040	Belanja Pemeliharaan Alat Angkutan-Alat Angkutan Darat Bermotor-Kendaraan Bermotor Khusus	0	286.380.000	286.380.000	100
5.1.02.03.02.0043	Belanja Pemeliharaan Alat Angkutan-Alat Angkutan Darat Bermotor-Alat Angkutan Darat Bermotor Lainnya	3.926.818.646	3.926.818.646	0	0
5.1.02.03.02.0045	Belanja Pemeliharaan Alat Angkutan-Alat Angkutan Darat Tak Bermotor-Kendaraan Tak Bermotor Penumpang	49.461.600	49.461.600	0	0
5.1.02.03.02.0049	Belanja Pemeliharaan Alat Angkutan-Alat Angkutan Apung Bermotor-Alat Angkutan Apung Bermotor untuk Penumpang	58.608.000	58.608.000	0	0
5.1.02.03.02.0068	Belanja Pemeliharaan Alat Bengkel dan Alat Ukur-Alat Bengkel Bermesin-Alat Bengkel Bermesin Lainnya	13.986.000	13.986.000	0	0
5.1.02.03.02.0091	Belanja Pemeliharaan Alat Bengkel dan Alat Ukur-Alat Ukur-Alat Timbangan/Biara	62.160.000	62.160.000	0	0
5.1.02.03.02.0096	Belanja Pemeliharaan Alat Bengkel dan Alat Ukur-Alat Ukur-Alat Penguji Kendaraan Bermotor	730.912.800	730.912.800	0	0
5.1.02.03.02.0102	Belanja Pemeliharaan Alat Bengkel dan Alat Ukur-Alat Ukur-Alat Ukur Lainnya	23.687.400	23.687.400	0	0
5.1.02.03.02.0113	Belanja Pemeliharaan Alat Kantor dan Rumah Tangga-Alat Kantor-Mesin Ketik	1.648.350	1.648.350	0	0
5.1.02.03.02.0115	Belanja Pemeliharaan Alat Kantor dan Rumah Tangga-Alat Kantor-Alat Reproduksi (Penggandaan)	1.799.509.800	1.778.099.565	(21.410.235)	(1,19)
5.1.02.03.02.0117	Belanja Pemeliharaan Alat Kantor dan Rumah Tangga-Alat Kantor-Alat Kantor Lainnya	2.898.378.910	3.036.247.570	137.868.660	4,76
5.1.02.03.02.0118	Belanja Pemeliharaan Alat Kantor dan Rumah Tangga-Alat Rumah Tangga-Meubelair	997.335.000	997.335.000	0	0
5.1.02.03.02.0121	Belanja Pemeliharaan Alat Kantor dan Rumah Tangga-Alat Rumah Tangga-Alat Pendingin	5.014.384.135	5.378.131.135	363.747.000	7,25
5.1.02.03.02.0124	Belanja Pemeliharaan Alat Kantor dan Rumah Tangga-Alat Rumah Tangga-Alat Pemadam Kebakaran	186.747.731	186.747.731	0	0
5.1.02.03.02.0132	Belanja Pemeliharaan Alat Studio, Komunikasi, dan Pemancar-Alat Studio-Peralatan Studio Audio	116.792.951	103.583.951	(13.209.000)	(11,31)
5.1.02.03.02.0133	Belanja Pemeliharaan Alat Studio, Komunikasi, dan Pemancar-Alat Studio-Peralatan Studio Video dan Film	57.054.000	80.364.000	23.310.000	40,86
5.1.02.03.02.0237	Belanja Pemeliharaan Alat Kedokteran dan Kesehatan-Alat Kesehatan Umum-Alat Kesehatan Umum Lainnya	1.609.056.777	1.609.056.777	0	0
5.1.02.03.02.0283	Belanja Pemeliharaan Alat Laboratorium-Unit Alat Laboratorium-Alat Laboratorium Lingkungan Perairan	57.999.999	57.999.999	0	0

XX

NOMOR URUT	URAIAN	JUMLAH (Rp)		BERTAMBAH / (BERKURANG)	
		SEBELUM PERUBAHAN	SETELAH PERUBAHAN	(Rp)	%
5.1.02.03.02.0345	Belanja Pemeliharaan Alat Laboratorium-Alat Laboratorium Lingkungan Hidup-Alat Laboratorium Kualitas Udara	29.001.449	29.001.449	0	0
5.1.02.03.02.0404	Belanja Pemeliharaan Komputer-Komputer Unit-Komputer Jaringan	2.650.125.000	2.650.125.000	0	0
5.1.02.03.02.0405	Belanja Pemeliharaan Komputer-Komputer Unit-Personal Computer	243.145.500	247.696.500	4.551.000	1,87
5.1.02.03.02.0421	Belanja Pemeliharaan Alat Pengeboran-Alat Pengeboran Mesin-Alat Pengeboran Mesin Lainnya	1.893.660	1.893.660	0	0
5.1.02.03.02.0492	Belanja Pemeliharaan Rambu-Rambu-Rambu-Rambu Lalu Lintas Darat-Rambu Bersuar	1.130.606.040	1.130.606.040	0	0
5.1.02.03.02.0494	Belanja Pemeliharaan Rambu-Rambu-Rambu-Rambu Lalu Lintas Darat-Rambu Rambu Lalu Lintas Darat Lainnya	3.576.055.668	3.576.055.668	0	0
Jumlah Belanja Pemeliharaan Peralatan dan Mesin		99.070.133.322	100.189.524.294	1.119.390.972	1,13
5.1.02.03.03	Belanja Pemeliharaan Gedung dan Bangunan				
5.1.02.03.03.0001	Belanja Pemeliharaan Bangunan Gedung-Bangunan Gedung Tempat Kerja-Bangunan Gedung Kantor	928.090.472	26.640.000	(901.450.472)	(97,13)
5.1.02.03.03.0013	Belanja Pemeliharaan Bangunan Gedung-Bangunan Gedung Tempat Kerja-Bangunan Gedung untuk Pos Jaga	203.796.000	203.796.000	0	0
5.1.02.03.03.0025	Belanja Pemeliharaan Bangunan Gedung-Bangunan Gedung Tempat Kerja-Bangunan Terbuka	417.712.048	417.712.048	0	0
5.1.02.03.03.0030	Belanja Pemeliharaan Bangunan Gedung-Bangunan Gedung Tempat Kerja-Bangunan Gedung Tempat Kerja Lainnya	269.317.689	318.394.071	49.076.382	18,22
5.1.02.03.03.0032	Belanja Pemeliharaan Bangunan Gedung-Bangunan Gedung Tempat Kerja-Bangunan Fasilitas Umum	59.866.757	52.321.974	(7.544.783)	(12,6)
5.1.02.03.03.0033	Belanja Pemeliharaan Bangunan Gedung-Bangunan Gedung Tempat Kerja-Bangunan Parkir	199.814.874	199.814.874	0	0
5.1.02.03.03.0062	Belanja Pemeliharaan Tugu Titik Kontrol/Pasti-Tugu/Tanda Batas-Pilar/Tugu/Tanda Lainnya	768.059.682	808.900.134	40.840.452	5,32
5.1.02.03.03.0063	Belanja Pemeliharaan Tugu Titik Kontrol/Pasti-Tugu/Tanda Batas-Pagar	600.496.257	600.496.257	0	0
Jumlah Belanja Pemeliharaan Gedung dan Bangunan		3.447.153.779	2.628.075.358	(819.078.421)	(23,76)
5.1.02.03.04	Belanja Pemeliharaan Jalan, Jaringan, dan Irigasi				
5.1.02.03.04.0004	Belanja Pemeliharaan Jalan dan Jembatan Jalan-Jalan Kota	820.388.569	846.902.029	26.513.460	3,23
5.1.02.03.04.0009	Belanja Pemeliharaan Jalan dan Jembatan Jalan-Jalan Khusus	25.429.088	25.429.088	0	0
5.1.02.03.04.0074	Belanja Pemeliharaan Bangunan Air-Bangunan Air Kotor-Bangunan Air Kotor Lainnya	2.479.790.630	2.413.396.851	(66.393.779)	(2,68)
5.1.02.03.04.0080	Belanja Pemeliharaan Instalasi-Instalasi Air Kotor-Instalasi Air Buangan Domestik	1.994.547.900	1.994.547.900	0	0
5.1.02.03.04.0083	Belanja Pemeliharaan Instalasi-Instalasi Air Kotor-Instalasi Air Kotor Lainnya	289.787.256	289.787.256	0	0
5.1.02.03.04.0100	Belanja Pemeliharaan Instalasi-Instalasi Pembangkit Listrik-Instalasi Pembangkit Listrik Tenaga Surya (PLTS)	0	127.428.000	127.428.000	100
5.1.02.03.04.0103	Belanja Pemeliharaan Instalasi-Instalasi Pembangkit Listrik-Instalasi Pembangkit Listrik Lainnya	2.184.835.200	2.140.435.200	(44.400.000)	(2,03)
5.1.02.03.04.0118	Belanja Pemeliharaan Instalasi-Instalasi Lain-Instalasi Lain	438.450.000	438.450.000	0	0

NOMOR URUT	URAIAN	JUMLAH (Rp)		BERTAMBAH / (BERKURANG)	
		SEBELUM PERUBAHAN	SETELAH PERUBAHAN	(Rp)	%
5.1.02.03.04.0126	Belanja Pemeliharaan Jaringan-Jaringan Listrik-Jaringan Listrik Lainnya	794.565.528	794.565.528	0	0
Jumlah Belanja Pemeliharaan Jalan, Jaringan, dan Irigasi		9.027.794.171	9.070.941.852	43.147.681	0,48
5.1.02.03.05	Belanja Pemeliharaan Aset Tetap Lainnya				
5.1.02.03.05.0057	Belanja Pemeliharaan Tanaman-Tanaman	534.609.020	534.609.020	0	0
Jumlah Belanja Pemeliharaan Aset Tetap Lainnya		534.609.020	534.609.020	0	0
Jumlah Belanja Pemeliharaan		112.079.690.292	112.423.150.524	343.460.232	0,31
5.1.02.04	Belanja Perjalanan Dinas				
5.1.02.04.01	Belanja Perjalanan Dinas Dalam Negeri				
5.1.02.04.01.0001	Belanja Perjalanan Dinas Biasa	65.962.323.473	63.805.931.626	(2.156.391.847)	(3,27)
Jumlah Belanja Perjalanan Dinas Dalam Negeri		65.962.323.473	63.805.931.626	(2.156.391.847)	(3,27)
5.1.02.04.02	Belanja Perjalanan Dinas Luar Negeri				
5.1.02.04.02.0001	Belanja Perjalanan Dinas Biasa-Luar negeri	27.832.168.350	27.813.671.200	(18.497.150)	(0,07)
Jumlah Belanja Perjalanan Dinas Luar Negeri		27.832.168.350	27.813.671.200	(18.497.150)	(0,07)
Jumlah Belanja Perjalanan Dinas		93.794.491.823	91.619.602.826	(2.174.888.997)	(2,32)
5.1.02.05	Belanja Uang dan/atau Jasa untuk Diberikan kepada Pihak Ketiga/Pihak Lain/Masyarakat				
5.1.02.05.01	Belanja Uang yang Diberikan kepada Pihak Ketiga/Pihak Lain/Masyarakat				
5.1.02.05.01.0001	Belanja Hadiah yang Bersifat Perlombaan	32.246.399.999	32.635.047.946	388.647.947	1,21
5.1.02.05.01.0002	Belanja Penghargaan atas Suatu Prestasi	1.372.800.000	1.372.800.000	0	0
5.1.02.05.01.0003	Belanja Beasiswa	88.016.545.156	88.016.545.156	0	0
5.1.02.05.01.0005	Belanja Transfer Keuangan Daerah dan Desa (TKDD)	13.232.000.000	13.222.000.000	(10.000.000)	(0,08)
Jumlah Belanja Uang yang Diberikan kepada Pihak Ketiga/Pihak Lain/Masyarakat		134.867.745.155	135.246.393.102	378.647.947	0,28
5.1.02.05.02	Belanja Jasa yang Diberikan kepada Pihak Ketiga/Pihak Lain/Masyarakat				
5.1.02.05.02.0001	Belanja Jasa yang Diberikan kepada Pihak Ketiga/Pihak Lain	215.542.378.822	216.833.469.874	1.291.091.052	0,6
5.1.02.05.02.0002	Belanja Jasa yang Diberikan kepada Masyarakat	24.203.414.356	24.575.364.991	371.950.635	1,54
Jumlah Belanja Jasa yang Diberikan kepada Pihak Ketiga/Pihak Lain/Masyarakat		239.745.793.178	241.408.834.865	1.663.041.687	0,69
Jumlah Belanja Uang dan/atau Jasa untuk Diberikan kepada Pihak Ketiga/Pihak Lain/Masyarakat		374.613.538.333	376.655.227.967	2.041.689.634	0,55
5.1.02.88	Belanja Barang dan Jasa BOS				
5.1.02.88.88	Belanja Barang dan Jasa BOS				
5.1.02.88.88.8888	Belanja Barang dan Jasa BOS	192.356.099.300	192.356.099.300	0	0
Jumlah Belanja Barang dan Jasa BOS		192.356.099.300	192.356.099.300	0	0
Jumlah Belanja Barang dan Jasa BOS		192.356.099.300	192.356.099.300	0	0
5.1.02.99	Belanja Barang dan Jasa BLUD				
5.1.02.99.99	Belanja Barang dan Jasa BLUD				
5.1.02.99.99.9999	Belanja Barang dan Jasa BLUD	505.600.677.271	505.600.677.271	0	0
Jumlah Belanja Barang dan Jasa BLUD		505.600.677.271	505.600.677.271	0	0
Jumlah Belanja Barang dan Jasa BLUD		505.600.677.271	505.600.677.271	0	0
Jumlah Belanja Barang dan Jasa		5.444.798.389.433	5.444.798.389.433	0	0
5.1.05	Belanja Hibah				
5.1.05.05	Belanja Hibah kepada Badan, Lembaga, Organisasi				

NOMOR URUT	URAIAN	JUMLAH (Rp)		BERTAMBAH / (BERKURANG)	
		SEBELUM PERUBAHAN	SETELAH PERUBAHAN	(Rp)	%
	Kemasyarakatan yang Berbadan Hukum Indonesia				
5.1.05.05.01	Belanja Hibah kepada Badan dan Lembaga yang Bersifat Nirlaba, Sukarela dan Sosial yang Dibentuk Berdasarkan Peraturan Perundang-Undangan				
5.1.05.05.01.0001	Belanja Hibah Uang kepada Badan dan Lembaga yang Bersifat Nirlaba, Sukarela dan Sosial yang Dibentuk Berdasarkan Peraturan Perundang-Undangan	19.037.173.942	19.037.173.942	0	0
	Jumlah Belanja Hibah kepada Badan dan Lembaga yang Bersifat Nirlaba, Sukarela dan Sosial yang Dibentuk Berdasarkan Peraturan Perundang-Undangan	19.037.173.942	19.037.173.942	0	0
5.1.05.05.02	Belanja Hibah kepada Badan dan Lembaga Nirlaba, Sukarela dan Sosial yang Telah Memiliki Surat Keterangan Terdaftar				
5.1.05.05.02.0001	Belanja Hibah Uang kepada Badan dan Lembaga Nirlaba, Sukarela dan Sosial yang Telah Memiliki Surat Keterangan Terdaftar	199.016.356.537	199.016.356.537	0	0
	Jumlah Belanja Hibah kepada Badan dan Lembaga Nirlaba, Sukarela dan Sosial yang Telah Memiliki Surat Keterangan Terdaftar	199.016.356.537	199.016.356.537	0	0
	Jumlah Belanja Hibah kepada Badan, Lembaga, Organisasi Kemasyarakatan yang Berbadan Hukum Indonesia	218.053.530.479	218.053.530.479	0	0
5.1.05.06	Belanja Hibah Dana BOS				
5.1.05.06.02	Belanja Hibah Uang Dana BOS yang Diterima oleh Satdikdas Swasta				
5.1.05.06.02.0001	Belanja Hibah Uang Dana BOS yang Diterima oleh Satdikdas Swasta	105.732.590.000	105.732.590.000	0	0
	Jumlah Belanja Hibah Uang Dana BOS yang Diterima oleh Satdikdas Swasta	105.732.590.000	105.732.590.000	0	0
	Jumlah Belanja Hibah Dana BOS	105.732.590.000	105.732.590.000	0	0
5.1.05.07	Belanja Hibah Bantuan Keuangan kepada Partai Politik				
5.1.05.07.01	Belanja Hibah Bantuan Keuangan kepada Partai Politik				
5.1.05.07.01.0001	Belanja Hibah berupa Bantuan Keuangan kepada Partai Politik	16.355.700.000	16.355.700.000	0	0
	Jumlah Belanja Hibah Bantuan Keuangan kepada Partai Politik	16.355.700.000	16.355.700.000	0	0
	Jumlah Belanja Hibah Bantuan Keuangan kepada Partai Politik	16.355.700.000	16.355.700.000	0	0
	Jumlah Belanja Hibah	340.141.820.479	340.141.820.479	0	0
5.1.06	Belanja Bantuan Sosial				
5.1.06.01	Belanja Bantuan Sosial kepada Individu				
5.1.06.01.02	Belanja Bantuan Sosial Barang yang Direncanakan kepada Individu				
5.1.06.01.02.0001	Belanja Bantuan Sosial Barang yang Direncanakan kepada Individu	103.187.106.000	103.187.106.000	0	0
	Jumlah Belanja Bantuan Sosial Barang yang Direncanakan kepada Individu	103.187.106.000	103.187.106.000	0	0
	Jumlah Belanja Bantuan Sosial kepada Individu	103.187.106.000	103.187.106.000	0	0
	Jumlah Belanja Bantuan Sosial	103.187.106.000	103.187.106.000	0	0
	Jumlah Belanja Operasi	8.674.586.113.431	8.674.586.113.431	0	0
5.2	Belanja Modal				
5.2.01	Belanja Modal Tanah				
5.2.01.01	Belanja Modal Tanah				
5.2.01.01.02	Belanja Modal Tanah Non Persil				

NOMOR URUT	URAIAN	JUMLAH (Rp)		BERTAMBAH / (BERKURANG)	
		SEBELUM PERUBAHAN	SETELAH PERUBAHAN	(Rp)	%
5.2.01.01.02.0009	Belanja Modal Tanah Non Persil Lainnya	102.554.651.496	102.554.651.496	0	0
Jumlah Belanja Modal Tanah Non Persil		102.554.651.496	102.554.651.496	0	0
5.2.01.01.03	Belanja Modal Lapangan				
5.2.01.01.03.0003	Belanja Modal Tanah Lapangan Penimbunan Barang	2.089.144.035	2.089.144.035	0	0
5.2.01.01.03.0007	Belanja Modal Tanah untuk Jalan	179.096.616.901	179.096.616.901	0	0
5.2.01.01.03.0012	Belanja Modal Tanah untuk Makam	26.463.576.673	26.463.576.673	0	0
5.2.01.01.03.0019	Belanja Modal Lapangan Lainnya	462.454.860	462.454.860	0	0
Jumlah Belanja Modal Lapangan		208.111.792.469	208.111.792.469	0	0
Jumlah Belanja Modal Tanah		310.666.443.965	310.666.443.965	0	0
Jumlah Belanja Modal Tanah		310.666.443.965	310.666.443.965	0	0
5.2.02	Belanja Modal Peralatan dan Mesin				
5.2.02.01	Belanja Modal Alat Besar				
5.2.02.01.01	Belanja Modal Alat Besar Darat				
5.2.02.01.01.0006	Belanja Modal Asphalt Equipment	0	4.604.280.000	4.604.280.000	100
5.2.02.01.01.0007	Belanja Modal Compacting Equipment	8.208.450	8.208.450	0	0
5.2.02.01.01.0010	Belanja Modal Alat Pengangkat	30.769.200	30.769.200	0	0
5.2.02.01.01.0011	Belanja Modal Mesin Proses	35.514.450	35.514.450	0	0
5.2.02.01.01.0012	Belanja Modal Alat Besar Darat Lainnya	15.361.380.480	9.288.595.706	(6.072.784.774)	(39,53)
Jumlah Belanja Modal Alat Besar Darat		15.435.872.580	13.967.367.806	(1.468.504.774)	(9,51)
5.2.02.01.03	Belanja Modal Alat Bantu				
5.2.02.01.03.0003	Belanja Modal Compressor	6.924.180	6.924.180	0	0
5.2.02.01.03.0005	Belanja Modal Pompa	20.121.035.490	20.059.818.990	(61.216.500)	(0,3)
5.2.02.01.03.0006	Belanja Modal Mesin Bor	75.997.260	75.997.260	0	0
5.2.02.01.03.0008	Belanja Modal Alat Pengolahan Air Kotor	196.958.400	196.958.400	0	0
5.2.02.01.03.0016	Belanja Modal Alat Bantu Lainnya	941.968.348	2.495.810.728	1.553.842.380	164,96
Jumlah Belanja Modal Alat Bantu		21.342.883.678	22.835.509.558	1.492.625.880	6,99
Jumlah Belanja Modal Alat Besar		36.778.756.258	36.802.877.364	24.121.106	0,07
5.2.02.02	Belanja Modal Alat Angkutan				
5.2.02.02.01	Belanja Modal Alat Angkutan Darat Bermotor				
5.2.02.02.01.0002	Belanja Modal Kendaraan Bermotor Penumpang	31.889.193.279	31.263.438.276	(625.755.003)	(1,96)
5.2.02.02.01.0003	Belanja Modal Kendaraan Bermotor Angkutan Barang	10.056.531.445	10.056.531.445	0	0
5.2.02.02.01.0004	Belanja Modal Kendaraan Bermotor Beroda Dua	2.535.090.136	2.535.090.136	0	0
5.2.02.02.01.0005	Belanja Modal Kendaraan Bermotor Beroda Tiga	1.477.132.833	1.446.456.563	(30.676.270)	(2,08)
5.2.02.02.01.0006	Belanja Modal Kendaraan Bermotor Khusus	41.565.406.466	39.933.406.463	(1.632.000.003)	(3,93)
5.2.02.02.01.0009	Belanja Modal Alat Angkutan Darat Bermotor Lainnya	845.275.089	845.275.089	0	0
Jumlah Belanja Modal Alat Angkutan Darat Bermotor		88.368.629.248	86.080.197.972	(2.288.431.276)	(2,59)
5.2.02.02.02	Belanja Modal Alat Angkutan Darat Tak Bermotor				
5.2.02.02.02.0002	Belanja Modal Kendaraan Tak Bermotor Penumpang	967.032.000	967.032.000	0	0
Jumlah Belanja Modal Alat Angkutan Darat Tak Bermotor		967.032.000	967.032.000	0	0
5.2.02.02.03	Belanja Modal Alat Angkutan Apung Bermotor				
5.2.02.02.03.0001	Belanja Modal Alat Angkutan Apung Bermotor untuk Barang	68.043.000	68.043.000	0	0
5.2.02.02.03.0002	Belanja Modal Alat Angkutan Apung Bermotor untuk Penumpang	1.139.087.374	1.139.087.374	0	0

NOMOR URUT	URAIAN	JUMLAH (Rp)		BERTAMBAH / (BERKURANG)	
		SEBELUM PERUBAHAN	SETELAH PERUBAHAN	(Rp)	%
5.2.02.02.03.0005	Belanja Modal Alat Angkutan Apung Bermotor Lainnya	303.030.000	303.030.000	0	0
Jumlah Belanja Modal Alat Angkutan Apung Bermotor		1.510.160.374	1.510.160.374	0	0
5.2.02.02.04	Belanja Modal Alat Angkutan Apung Tak Bermotor				
5.2.02.02.04.0002	Belanja Modal Alat Angkutan Apung Tak Bermotor untuk Penumpang	190.087.500	190.087.500	0	0
Jumlah Belanja Modal Alat Angkutan Apung Tak Bermotor		190.087.500	190.087.500	0	0
Jumlah Belanja Modal Alat Angkutan		91.035.909.122	88.747.477.846	(2.288.431.276)	(2,51)
5.2.02.03	Belanja Modal Alat Bengkel dan Alat Ukur				
5.2.02.03.01	Belanja Modal Alat Bengkel Bermesin				
5.2.02.03.01.0003	Belanja Modal Perkakas Bengkel Listrik	2.419.800	2.419.800	0	0
5.2.02.03.01.0006	Belanja Modal Perkakas Bengkel Kayu	392.451.599	460.649.999	68.198.400	17,38
5.2.02.03.01.0008	Belanja Modal Peralatan Las	187.600.545	139.504.245	(48.096.300)	(25,64)
5.2.02.03.01.0010	Belanja Modal Alat Bengkel Bermesin Lainnya	49.678.494	49.678.494	0	0
Jumlah Belanja Modal Alat Bengkel Bermesin		632.150.438	652.252.538	20.102.100	3,18
5.2.02.03.02	Belanja Modal Alat Bengkel Tak Bermesin				
5.2.02.03.02.0005	Belanja Modal Perkakas Standard (Standard Tools)	2.661.780	2.661.780	0	0
5.2.02.03.02.0006	Belanja Modal Perkakas Khusus (Special Tools)	0	25.518.900	25.518.900	100
5.2.02.03.02.0007	Belanja Modal Perkakas Bengkel Kerja	91.632.720	91.632.720	0	0
5.2.02.03.02.0013	Belanja Modal Alat Bengkel Tak Bermesin Lainnya	34.410.000	34.410.000	0	0
Jumlah Belanja Modal Alat Bengkel Tak Bermesin		128.704.500	154.223.400	25.518.900	19,83
5.2.02.03.03	Belanja Modal Alat Ukur				
5.2.02.03.03.0001	Belanja Modal Alat Ukur Universal	347.289.932	347.289.932	0	0
5.2.02.03.03.0008	Belanja Modal Alat Ukur/Pembanding	707.924.699	707.924.699	0	0
5.2.02.03.03.0010	Belanja Modal Alat Timbangan/Biara	12.422.898	12.422.898	0	0
5.2.02.03.03.0021	Belanja Modal Alat Ukur Lainnya	808.815.174	808.815.174	0	0
Jumlah Belanja Modal Alat Ukur		1.876.452.703	1.876.452.703	0	0
Jumlah Belanja Modal Alat Bengkel dan Alat Ukur		2.637.307.641	2.682.928.641	45.621.000	1,73
5.2.02.04	Belanja Modal Alat Pertanian				
5.2.02.04.01	Belanja Modal Alat Pengolahan				
5.2.02.04.01.0009	Belanja Modal Alat-Alat Peternakan	1.748.250	1.748.250	0	0
Jumlah Belanja Modal Alat Pengolahan		1.748.250	1.748.250	0	0
Jumlah Belanja Modal Alat Pertanian		1.748.250	1.748.250	0	0
5.2.02.05	Belanja Modal Alat Kantor dan Rumah Tangga				
5.2.02.05.01	Belanja Modal Alat Kantor				
5.2.02.05.01.0003	Belanja Modal Alat Reproduksi (Penggandaan)	0	15.123.750	15.123.750	100
5.2.02.05.01.0004	Belanja Modal Alat Penyimpan Perlengkapan Kantor	1.880.697.974	2.030.913.075	150.215.101	7,99
5.2.02.05.01.0005	Belanja Modal Alat Kantor Lainnya	4.111.356.176	5.039.536.860	928.180.684	22,58
Jumlah Belanja Modal Alat Kantor		5.992.054.150	7.085.573.685	1.093.519.535	18,25
5.2.02.05.02	Belanja Modal Alat Rumah Tangga				
5.2.02.05.02.0001	Belanja Modal Meubelair	866.244.166	748.380.799	(117.863.367)	(13,61)
5.2.02.05.02.0003	Belanja Modal Alat Pembersih	2.566.992.892	2.566.992.892	0	0
5.2.02.05.02.0004	Belanja Modal Alat Pendingin	1.753.132.890	1.830.860.495	77.727.605	4,43
5.2.02.05.02.0006	Belanja Modal Alat Rumah Tangga Lainnya (Home Use)	241.895.640	298.438.152	56.542.512	23,37

XXV

NOMOR URUT	URAIAN	JUMLAH (Rp)		BERTAMBAH / (BERKURANG)	
		SEBELUM PERUBAHAN	SETELAH PERUBAHAN	(Rp)	%
5.2.02.05.02.0007	Belanja Modal Alat Pemadam Kebakaran	593.476.039	1.607.926.432	1.014.450.393	170,93
Jumlah Belanja Modal Alat Rumah Tangga		6.021.741.627	7.052.598.770	1.030.857.143	17,12
5.2.02.05.03	Belanja Modal Meja dan Kursi Kerja/Rapat Pejabat				
5.2.02.05.03.0001	Belanja Modal Meja Kerja Pejabat	22.977.000	22.977.000	0	0
5.2.02.05.03.0002	Belanja Modal Meja Rapat Pejabat	62.937.000	189.477.000	126.540.000	201,06
5.2.02.05.03.0003	Belanja Modal Kursi Kerja Pejabat	3.330.000	3.330.000	0	0
5.2.02.05.03.0006	Belanja Modal Kursi Tamu di Ruangannya	24.408.900	24.408.900	0	0
Jumlah Belanja Modal Meja dan Kursi Kerja/Rapat Pejabat		113.652.900	240.192.900	126.540.000	111,34
Jumlah Belanja Modal Alat Kantor dan Rumah Tangga		12.127.448.677	14.378.365.355	2.250.916.678	18,56
5.2.02.06	Belanja Modal Alat Studio, Komunikasi, dan Pemancar				
5.2.02.06.01	Belanja Modal Alat Studio				
5.2.02.06.01.0001	Belanja Modal Peralatan Studio Audio	222.597.180	227.370.180	4.773.000	2,14
5.2.02.06.01.0002	Belanja Modal Peralatan Studio Video dan Film	675.584.850	675.584.850	0	0
5.2.02.06.01.0003	Belanja Modal Peralatan Studio Gambar	235.488.720	235.488.720	0	0
5.2.02.06.01.0006	Belanja Modal Alat Studio Lainnya	7.765.560	7.765.560	0	0
Jumlah Belanja Modal Alat Studio		1.141.436.310	1.146.209.310	4.773.000	0,42
5.2.02.06.02	Belanja Modal Alat Komunikasi				
5.2.02.06.02.0011	Belanja Modal Alat Komunikasi Lainnya	1.323.666.912	1.323.666.912	0	0
Jumlah Belanja Modal Alat Komunikasi		1.323.666.912	1.323.666.912	0	0
5.2.02.06.03	Belanja Modal Peralatan Pemancar				
5.2.02.06.03.0048	Belanja Modal Peralatan Pemancar Lainnya	116.550.000	116.550.000	0	0
Jumlah Belanja Modal Peralatan Pemancar		116.550.000	116.550.000	0	0
Jumlah Belanja Modal Alat Studio, Komunikasi, dan Pemancar		2.581.653.222	2.586.426.222	4.773.000	0,18
5.2.02.07	Belanja Modal Alat Kedokteran dan Kesehatan				
5.2.02.07.01	Belanja Modal Alat Kedokteran				
5.2.02.07.01.0001	Belanja Modal Alat Kedokteran Umum	5.360.606.027	5.440.934.084	80.328.057	1,5
5.2.02.07.01.0002	Belanja Modal Alat Kedokteran Gigi	0	332.747.728	332.747.728	100
5.2.02.07.01.0004	Belanja Modal Alat Kedokteran Bedah	14.430.534.323	14.585.703.498	155.169.175	1,08
5.2.02.07.01.0005	Belanja Modal Alat Kesehatan Kebidanan dan Penyakit Kandungan	2.751.230.894	2.367.378.155	(383.852.739)	(13,95)
5.2.02.07.01.0006	Belanja Modal Alat Kedokteran THT	812.301.387	812.301.387	0	0
5.2.02.07.01.0007	Belanja Modal Alat Kedokteran Mata	5.811.929.092	5.811.929.092	0	0
5.2.02.07.01.0008	Belanja Modal Alat Kedokteran Bagian Penyakit Dalam	0	1.232.000	1.232.000	100
5.2.02.07.01.0012	Belanja Modal Alat Kesehatan Rehabilitasi Medis	298.034.999	298.034.999	0	0
5.2.02.07.01.0013	Belanja Modal Alat Kedokteran Neurologi (Saraf)	0	678.916.364	678.916.364	100
5.2.02.07.01.0014	Belanja Modal Alat Kedokteran Jantung	1.711.171.782	2.147.981.841	436.810.059	25,53
5.2.02.07.01.0015	Belanja Modal Alat Kedokteran Radiodiagnostik	29.765.495.599	28.827.806.136	(937.689.463)	(3,15)
5.2.02.07.01.0020	Belanja Modal Alat Kedokteran Kulit dan Kelamin	3.201.852.872	3.830.413.330	628.560.458	19,63
5.2.02.07.01.0021	Belanja Modal Alat Kedokteran Gawat Darurat	606.800.015	340.070.000	(266.730.015)	(43,96)
5.2.02.07.01.0024	Belanja Modal Alat Kedokteran ICU	2.935.672.298	3.681.376.633	745.704.335	25,4
5.2.02.07.01.0029	Belanja Modal Alat Kedokteran Lainnya	10.069.481.759	8.146.324.137	(1.923.157.622)	(19,1)

NOMOR URUT	URAIAN	JUMLAH (Rp)		BERTAMBAH / (BERKURANG)	
		SEBELUM PERUBAHAN	SETELAH PERUBAHAN	(Rp)	%
Jumlah Belanja Modal Alat Kedokteran		77.755.111.047	77.303.149.384	(451.961.663)	(0,58)
5.2.02.07.02	Belanja Modal Alat Kesehatan Umum				
5.2.02.07.02.0005	Belanja Modal Alat Kesehatan Umum Lainnya	40.461.653.671	40.830.320.535	368.666.864	0,91
Jumlah Belanja Modal Alat Kesehatan Umum		40.461.653.671	40.830.320.535	368.666.864	0,91
Jumlah Belanja Modal Alat Kedokteran dan Kesehatan		118.216.764.718	118.133.469.919	(83.294.799)	(0,07)
5.2.02.08	Belanja Modal Alat Laboratorium				
5.2.02.08.01	Belanja Modal Unit Alat Laboratorium				
5.2.02.08.01.0011	Belanja Modal Alat Laboratorium Umum	6.431.670.613	6.527.299.732	95.629.119	1,49
5.2.02.08.01.0014	Belanja Modal Alat Laboratorium Patologi	93.894.900	93.894.900	0	0
Jumlah Belanja Modal Unit Alat Laboratorium		6.525.565.513	6.621.194.632	95.629.119	1,47
Jumlah Belanja Modal Alat Laboratorium		6.525.565.513	6.621.194.632	95.629.119	1,47
5.2.02.10	Belanja Modal Komputer				
5.2.02.10.01	Belanja Modal Komputer Unit				
5.2.02.10.01.0001	Belanja Modal Komputer Jaringan	125.234.640	125.234.640	0	0
5.2.02.10.01.0002	Belanja Modal Personal Computer	12.555.242.118	12.554.053.168	(1.188.950)	(0,01)
Jumlah Belanja Modal Komputer Unit		12.680.476.758	12.679.287.808	(1.188.950)	(0,01)
5.2.02.10.02	Belanja Modal Peralatan Komputer				
5.2.02.10.02.0002	Belanja Modal Peralatan Mini Computer	1.327.943.460	1.327.943.460	0	0
5.2.02.10.02.0003	Belanja Modal Peralatan Personal Computer	49.711.202	49.711.202	0	0
5.2.02.10.02.0004	Belanja Modal Peralatan Jaringan	10.069.151.978	10.105.115.978	35.964.000	0,36
5.2.02.10.02.0005	Belanja Modal Peralatan Komputer Lainnya	19.879.579.943	19.492.906.265	(386.673.678)	(1,95)
Jumlah Belanja Modal Peralatan Komputer		31.326.386.583	30.975.676.905	(350.709.678)	(1,12)
Jumlah Belanja Modal Komputer		44.006.863.341	43.654.964.713	(351.898.628)	(0,8)
5.2.02.12	Belanja Modal Alat Pengeboran				
5.2.02.12.02	Belanja Modal Alat Pengeboran Non Mesin				
5.2.02.12.02.0004	Belanja Modal Peralatan Bantu	149.794.500	296.070.300	146.275.800	97,65
Jumlah Belanja Modal Alat Pengeboran Non Mesin		149.794.500	296.070.300	146.275.800	97,65
Jumlah Belanja Modal Alat Pengeboran		149.794.500	296.070.300	146.275.800	97,65
5.2.02.14	Belanja Modal Alat Bantu Eksplorasi				
5.2.02.14.01	Belanja Modal Alat Bantu Eksplorasi				
5.2.02.14.01.0001	Belanja Modal Mekanik	197.136.000	197.136.000	0	0
Jumlah Belanja Modal Alat Bantu Eksplorasi		197.136.000	197.136.000	0	0
Jumlah Belanja Modal Alat Bantu Eksplorasi		197.136.000	197.136.000	0	0
5.2.02.15	Belanja Modal Alat Keselamatan Kerja				
5.2.02.15.02	Belanja Modal Alat Pelindung				
5.2.02.15.02.0006	Belanja Modal Alat Pelindung Lainnya	19.511.469	19.511.469	0	0
Jumlah Belanja Modal Alat Pelindung		19.511.469	19.511.469	0	0
5.2.02.15.03	Belanja Modal Alat SAR				
5.2.02.15.03.0004	Belanja Modal Alat SAR Lainnya	47.674.500	47.674.500	0	0
Jumlah Belanja Modal Alat SAR		47.674.500	47.674.500	0	0
Jumlah Belanja Modal Alat Keselamatan Kerja		67.185.969	67.185.969	0	0
5.2.02.18	Belanja Modal Rambu-Rambu				
5.2.02.18.01	Belanja Modal Rambu-Rambu Lalu Lintas Darat				

NOMOR URUT	URAIAN	JUMLAH (Rp)		BERTAMBAH / (BERKURANG)	
		SEBELUM PERUBAHAN	SETELAH PERUBAHAN	(Rp)	%
5.2.02.18.01.0001	Belanja Modal Rambu Bersuar	10.914.135.463	10.914.135.463	0	0
5.2.02.18.01.0002	Belanja Modal Rambu Tidak Bersuar	4.313.243.426	4.313.243.426	0	0
5.2.02.18.01.0003	Belanja Modal Rambu-Rambu Lalu Lintas Darat Lainnya	5.401.110.948	5.557.398.948	156.288.000	2,89
Jumlah Belanja Modal Rambu-Rambu Lalu Lintas Darat		20.628.489.837	20.784.777.837	156.288.000	0,76
Jumlah Belanja Modal Rambu-Rambu		20.628.489.837	20.784.777.837	156.288.000	0,76
5.2.02.19	Belanja Modal Peralatan Olahraga				
5.2.02.19.01	Belanja Modal Peralatan Olahraga				
5.2.02.19.01.0002	Belanja Modal Peralatan Permainan	184.376.550	184.376.550	0	0
Jumlah Belanja Modal Peralatan Olahraga		184.376.550	184.376.550	0	0
Jumlah Belanja Modal Peralatan Olahraga		184.376.550	184.376.550	0	0
5.2.02.88	Belanja Modal Peralatan dan Mesin BOS				
5.2.02.88.88	Belanja Modal Peralatan dan Mesin BOS				
5.2.02.88.88.8888	Belanja Modal Peralatan dan Mesin BOS	39.816.980.100	39.816.980.100	0	0
Jumlah Belanja Modal Peralatan dan Mesin BOS		39.816.980.100	39.816.980.100	0	0
Jumlah Belanja Modal Peralatan dan Mesin BOS		39.816.980.100	39.816.980.100	0	0
5.2.02.99	Belanja Modal Peralatan dan Mesin BLUD				
5.2.02.99.99	Belanja Modal Peralatan dan Mesin BLUD				
5.2.02.99.99.9999	Belanja Modal Peralatan dan Mesin BLUD	23.172.372.802	23.172.372.802	0	0
Jumlah Belanja Modal Peralatan dan Mesin BLUD		23.172.372.802	23.172.372.802	0	0
Jumlah Belanja Modal Peralatan dan Mesin BLUD		23.172.372.802	23.172.372.802	0	0
Jumlah Belanja Modal Peralatan dan Mesin		398.128.352.500	398.128.352.500	0	0
5.2.03	Belanja Modal Gedung dan Bangunan				
5.2.03.01	Belanja Modal Bangunan Gedung				
5.2.03.01.01	Belanja Modal Bangunan Gedung Tempat Kerja				
5.2.03.01.01.0001	Belanja Modal Bangunan Gedung Kantor	1.678.412.807	1.678.412.807	0	0
5.2.03.01.01.0004	Belanja Modal Bangunan Gedung Instalasi	198.690.000	198.690.000	0	0
5.2.03.01.01.0006	Belanja Modal Bangunan Kesehatan	282.626.471.860	282.626.471.860	0	0
5.2.03.01.01.0010	Belanja Modal Bangunan Gedung Tempat Pendidikan	47.919.429.905	47.919.429.905	0	0
5.2.03.01.01.0011	Belanja Modal Bangunan Gedung Tempat Olahraga	47.949.366.307	47.949.366.307	0	0
5.2.03.01.01.0030	Belanja Modal Bangunan Gedung Tempat Kerja Lainnya	5.540.125.531	5.358.350.455	(181.775.076)	(3,28)
5.2.03.01.01.0032	Belanja Modal Bangunan Fasilitas Umum	293.326.441.354	293.508.216.430	181.775.076	0,06
5.2.03.01.01.0036	Belanja Modal Taman	5.282.624.458	5.314.586.082	31.961.624	0,61
5.2.03.01.01.0037	Belanja Modal Bangunan Gedung Tempat Kerja Lainnya	13.531.009.615	13.531.009.615	0	0
Jumlah Belanja Modal Bangunan Gedung Tempat Kerja		698.052.571.837	698.084.533.461	31.961.624	0
5.2.03.01.02	Belanja Modal Bangunan Gedung Tempat Tinggal				
5.2.03.01.02.0008	Belanja Modal Flat/Rumah Susun	16.039.314.958	16.039.314.958	0	0
Jumlah Belanja Modal Bangunan Gedung Tempat Tinggal		16.039.314.958	16.039.314.958	0	0
Jumlah Belanja Modal Bangunan Gedung		714.091.886.795	714.123.848.419	31.961.624	0
5.2.03.04	Belanja Modal Tugu Titik Kontrol/Pasti				
5.2.03.04.01	Belanja Modal Tugu/Tanda Batas				
5.2.03.04.01.0001	Belanja Modal Tugu/Tanda Batas Administrasi	176.733.090	176.733.090	0	0

xxviii

NOMOR URUT	URAIAN	JUMLAH (Rp)		BERTAMBAH / (BERKURANG)	
		SEBELUM PERUBAHAN	SETELAH PERUBAHAN	(Rp)	%
5.2.03.04.01.0004	Belanja Modal Pagar	5.109.359.523	5.077.397.899	(31.961.624)	(0,63)
Jumlah Belanja Modal Tugu/Tanda Batas		5.286.092.613	5.254.130.989	(31.961.624)	(0,6)
Jumlah Belanja Modal Tugu Titik Kontrol/Pasti		5.286.092.613	5.254.130.989	(31.961.624)	(0,6)
Jumlah Belanja Modal Gedung dan Bangunan		719.377.979.408	719.377.979.408	0	0
5.2.04	Belanja Modal Jalan, Jaringan, dan Irigasi				
5.2.04.01	Belanja Modal Jalan dan Jembatan				
5.2.04.01.01	Belanja Modal Jalan				
5.2.04.01.01.0004	Belanja Modal Jalan Kota	417.003.763.585	413.356.987.472	(3.646.776.113)	(0,87)
5.2.04.01.01.0010	Belanja Modal Jalan Lainnya	2.092.525.351	2.103.395.731	10.870.380	0,52
Jumlah Belanja Modal Jalan		419.096.288.936	415.460.383.203	(3.635.905.733)	(0,87)
5.2.04.01.02	Belanja Modal Jembatan				
5.2.04.01.02.0004	Belanja Modal Jembatan pada Jalan Kota	4.550.903.191	7.038.916.791	2.488.013.600	54,67
Jumlah Belanja Modal Jembatan		4.550.903.191	7.038.916.791	2.488.013.600	54,67
Jumlah Belanja Modal Jalan dan Jembatan		423.647.192.127	422.499.299.994	(1.147.892.133)	(0,27)
5.2.04.02	Belanja Modal Bangunan Air				
5.2.04.02.07	Belanja Modal Bangunan Air Kotor				
5.2.04.02.07.0003	Belanja Modal Bangunan Pembuang Air Kotor	524.282.877.107	524.705.062.631	422.185.524	0,08
5.2.04.02.07.0006	Belanja Modal Bangunan Air Kotor Lainnya	138.261.285.716	139.013.186.105	751.900.389	0,54
Jumlah Belanja Modal Bangunan Air Kotor		662.544.162.823	663.718.248.736	1.174.085.913	0,18
Jumlah Belanja Modal Bangunan Air		662.544.162.823	663.718.248.736	1.174.085.913	0,18
5.2.04.03	Belanja Modal Instalasi				
5.2.04.03.02	Belanja Modal Instalasi Air Kotor				
5.2.04.03.02.0001	Belanja Modal Instalasi Air Buangan Domestik	1.075.641.021	1.049.447.241	(26.193.780)	(2,44)
Jumlah Belanja Modal Instalasi Air Kotor		1.075.641.021	1.049.447.241	(26.193.780)	(2,44)
5.2.04.03.03	Belanja Modal Instalasi Pengolahan Sampah				
5.2.04.03.03.0003	Belanja Modal Bangunan Penampung Sampah	22.450.584.633	22.450.584.633	0	0
Jumlah Belanja Modal Instalasi Pengolahan Sampah		22.450.584.633	22.450.584.633	0	0
Jumlah Belanja Modal Instalasi		23.526.225.654	23.500.031.874	(26.193.780)	(0,11)
5.2.04.04	Belanja Modal Jaringan				
5.2.04.04.01	Belanja Modal Jaringan Air Minum				
5.2.04.04.01.0005	Belanja Modal Jaringan Air Minum Lainnya	7.918.243	7.918.243	0	0
Jumlah Belanja Modal Jaringan Air Minum		7.918.243	7.918.243	0	0
5.2.04.04.02	Belanja Modal Jaringan Listrik				
5.2.04.04.02.0003	Belanja Modal Jaringan Listrik Lainnya	41.907.185.120	41.907.185.120	0	0
Jumlah Belanja Modal Jaringan Listrik		41.907.185.120	41.907.185.120	0	0
5.2.04.04.04	Belanja Modal Jaringan Gas				
5.2.04.04.04.0003	Belanja Modal Jaringan Pipa Dinas	213.503.573	213.503.573	0	0
Jumlah Belanja Modal Jaringan Gas		213.503.573	213.503.573	0	0
Jumlah Belanja Modal Jaringan		42.128.606.936	42.128.606.936	0	0
Jumlah Belanja Modal Jalan, Jaringan, dan Irigasi		1.151.846.187.540	1.151.846.187.540	0	0
5.2.05	Belanja Modal Aset Tetap Lainnya				
5.2.05.01	Belanja Modal Bahan Perpustakaan				
5.2.05.01.01	Belanja Modal Bahan Perpustakaan Tercetak				
5.2.05.01.01.0001	Belanja Modal Buku Umum	137.384.700	137.384.700	0	0

NOMOR URUT	URAIAN	JUMLAH (Rp)		BERTAMBAH / (BERKURANG)	
		SEBELUM PERUBAHAN	SETELAH PERUBAHAN	(Rp)	%
5.2.05.01.01.0002	Belanja Modal Buku Filsafat	22.200.000	22.200.000	0	0
5.2.05.01.01.0003	Belanja Modal Buku Agama	44.400.000	44.400.000	0	0
5.2.05.01.01.0004	Belanja Modal Buku Ilmu Sosial	41.625.000	41.625.000	0	0
5.2.05.01.01.0005	Belanja Modal Buku Ilmu Bahasa	107.115.000	107.115.000	0	0
5.2.05.01.01.0006	Belanja Modal Buku Matematika dan Pengetahuan Alam	49.950.000	49.950.000	0	0
5.2.05.01.01.0007	Belanja Modal Buku Ilmu Pengetahuan Praktis	66.600.000	66.600.000	0	0
5.2.05.01.01.0008	Belanja Modal Buku Arsitektur, Kesenian, dan Olahraga	44.400.000	44.400.000	0	0
5.2.05.01.01.0009	Belanja Modal Buku Geografi, Biografi, dan Sejarah	33.300.000	33.300.000	0	0
Jumlah Belanja Modal Bahan Perpustakaan Tercetak		546.974.700	546.974.700	0	0
5.2.05.01.04	Belanja Modal Musik				
5.2.05.01.04.0002	Belanja Modal Musik Lainnya	67.665.600	67.665.600	0	0
Jumlah Belanja Modal Musik		67.665.600	67.665.600	0	0
Jumlah Belanja Modal Bahan Perpustakaan		614.640.300	614.640.300	0	0
5.2.05.08	Belanja Modal Aset Tidak Berwujud				
5.2.05.08.01	Belanja Modal Aset Tidak Berwujud				
5.2.05.08.01.0002	Belanja Modal Lisensi dan Franchise	6.394.216.869	6.394.216.869	0	0
5.2.05.08.01.0009	Belanja Modal Aset Tidak Berwujud Lainnya	343.182.862	343.182.862	0	0
Jumlah Belanja Modal Aset Tidak Berwujud		6.737.399.731	6.737.399.731	0	0
Jumlah Belanja Modal Aset Tidak Berwujud		6.737.399.731	6.737.399.731	0	0
5.2.05.88	Belanja Modal Aset Tetap Lainnya BOS				
5.2.05.88.88	Belanja Modal Aset Tetap Lainnya BOS				
5.2.05.88.88.8888	Belanja Modal Aset Tetap Lainnya BOS	4.684.350.600	4.684.350.600	0	0
Jumlah Belanja Modal Aset Tetap Lainnya BOS		4.684.350.600	4.684.350.600	0	0
Jumlah Belanja Modal Aset Tetap Lainnya BOS		4.684.350.600	4.684.350.600	0	0
Jumlah Belanja Modal Aset Tetap Lainnya		12.036.390.631	12.036.390.631	0	0
Jumlah Belanja Modal		2.592.055.354.044	2.592.055.354.044	0	0
5.3	Belanja Tidak Terduga				
5.3.01	Belanja Tidak Terduga				
5.3.01.01	Belanja Tidak Terduga				
5.3.01.01.01	Belanja Tidak Terduga				
5.3.01.01.01.0001	Belanja Tidak Terduga	37.000.000.000	37.000.000.000	0	0
Jumlah Belanja Tidak Terduga		37.000.000.000	37.000.000.000	0	0
Jumlah Belanja Tidak Terduga		37.000.000.000	37.000.000.000	0	0
Jumlah Belanja Tidak Terduga		37.000.000.000	37.000.000.000	0	0
Jumlah Belanja Tidak Terduga		37.000.000.000	37.000.000.000	0	0
5.4	Belanja Transfer				
5.4.01	Belanja Bagi Hasil				
5.4.01.02	Belanja Bagi Hasil Retribusi Daerah Kabupaten/Kota Kepada Pemerintah Desa				
5.4.01.02.01	Belanja Bagi Hasil Retribusi Daerah Kabupaten/Kota Kepada Pemerintah Desa				
5.4.01.02.01.0001	Belanja Bagi Hasil Retribusi Daerah Kabupaten/Kota Kepada Pemerintah Desa	750.000.000	750.000.000	0	0
Jumlah Belanja Bagi Hasil Retribusi Daerah Kabupaten/Kota Kepada Pemerintah Desa		750.000.000	750.000.000	0	0

XXX

NOMOR URUT	URAIAN	JUMLAH (Rp)		BERTAMBAH / (BERKURANG)	
		SEBELUM PERUBAHAN	SETELAH PERUBAHAN	(Rp)	%
Jumlah Belanja Bagi Hasil Retribusi Daerah Kabupaten/Kota Kepada Pemerintah Desa		750.000.000	750.000.000	0	0
Jumlah Belanja Bagi Hasil		750.000.000	750.000.000	0	0
5.4.02	Belanja Bantuan Keuangan				
5.4.02.02	Belanja Bantuan Keuangan antar Daerah Kabupaten/Kota				
5.4.02.02.02	Belanja Bantuan Keuangan Khusus kepada Pemerintah Kabupaten/Kota				
5.4.02.02.02.0001	Belanja Bantuan Keuangan Khusus antar Daerah Kabupaten/Kota	500.000.000	500.000.000	0	0
Jumlah Belanja Bantuan Keuangan Khusus kepada Pemerintah Kabupaten/Kota		500.000.000	500.000.000	0	0
Jumlah Belanja Bantuan Keuangan antar Daerah Kabupaten/Kota		500.000.000	500.000.000	0	0
Jumlah Belanja Bantuan Keuangan		500.000.000	500.000.000	0	0
Jumlah Belanja Transfer		1.250.000.000	1.250.000.000	0	0
Jumlah Belanja Daerah		11.304.891.467.475	11.304.891.467.475	0	0
6	Pembiayaan Daerah				
6.1	Penerimaan Pembiayaan				
6.1.01	Sisa Lebih Perhitungan Anggaran Tahun Sebelumnya				
6.1.01.01	Pelampauan Penerimaan PAD				
6.1.01.01.01	Pelampauan Penerimaan PAD-Pajak Daerah				
6.1.01.01.01.0015	Pelampauan Penerimaan PAD-Pajak Bumi dan Bangunan Perdesaan dan Perkotaan (PBBP2)	47.328.611.983	47.328.611.983	0	0
Jumlah Pelampauan Penerimaan PAD-Pajak Daerah		47.328.611.983	47.328.611.983	0	0
6.1.01.01.03	Pelampauan Penerimaan PAD-Hasil Pengelolaan Kekayaan Daerah yang Dipisahkan				
6.1.01.01.03.0002	Pelampauan Penerimaan PAD-Bagian Laba yang Dibagikan kepada Pemerintah Daerah (Dividen) atas Penyertaan Modal pada BUMD	1.060.364	1.060.364	0	0
Jumlah Pelampauan Penerimaan PAD-Hasil Pengelolaan Kekayaan Daerah yang Dipisahkan		1.060.364	1.060.364	0	0
6.1.01.01.04	Pelampauan Penerimaan PAD-Lain-lain PAD yang Sah				
6.1.01.01.04.0003	Pelampauan Penerimaan PAD-Hasil Pemanfaatan BMD yang Tidak Dipisahkan	55.980.880.486	55.980.880.486	0	0
6.1.01.01.04.0005	Pelampauan Penerimaan PAD-Jasa Giro	2.169.597.761	2.169.597.761	0	0
6.1.01.01.04.0009	Pelampauan Penerimaan PAD-Penerimaan Komisi, Potongan, atau Bentuk Lain	70.535.296.181	70.535.296.181	0	0
6.1.01.01.04.0013	Pelampauan Penerimaan PAD-Pendapatan Denda Retribusi Daerah	12.385.744.293	12.385.744.293	0	0
6.1.01.01.04.0017	Pelampauan Penerimaan PAD-Pendapatan Dana Kapitasi Jaminan Kesehatan Nasional (JKN) pada Fasilitas Kesehatan Tingkat Pertama (FKTP)	47.503.781.254	47.503.781.254	0	0
Jumlah Pelampauan Penerimaan PAD-Lain-lain PAD yang Sah		188.575.299.975	188.575.299.975	0	0
Jumlah Pelampauan Penerimaan PAD		235.904.972.322	235.904.972.322	0	0
6.1.01.05	Penghematan Belanja				
6.1.01.05.01	Penghematan Belanja-Belanja Operasi				
6.1.01.05.01.0001	Penghematan Belanja Pegawai-Gaji dan Tunjangan ASN	19.249.580.360	19.249.580.360	0	0
6.1.01.05.01.0002	Penghematan Belanja Pegawai-Tambahan Penghasilan ASN	43.656.748.059	43.656.748.059	0	0


NOMOR URUT	URAIAN	JUMLAH (Rp)		BERTAMBAH / (BERKURANG)	
		SEBELUM PERUBAHAN	SETELAH PERUBAHAN	(Rp)	%
6.1.01.05.01.0003	Penghematan Belanja Pegawai-Tambahan Penghasilan berdasarkan Pertimbangan Objektif Lainnya ASN	7.611.483.748	7.611.483.748	0	0
6.1.01.05.01.0007	Penghematan Belanja Barang dan Jasa-Barang	98.117.330.644	98.117.330.644	0	0
6.1.01.05.01.0008	Penghematan Belanja Barang dan Jasa-Jasa	107.988.357.642	107.988.357.642	0	0
6.1.01.05.01.0009	Penghematan Belanja Barang dan Jasa-Pemeliharaan	6.715.704.835	6.715.704.835	0	0
6.1.01.05.01.0010	Penghematan Belanja Barang dan Jasa-Perjalanan Dinas	14.841.269.265	14.841.269.265	0	0
6.1.01.05.01.0011	Penghematan Belanja Barang dan Jasa-Barang dan/atau Jasa untuk Diserahkan/Dijual/ Diberikan kepada Masyarakat/Pihak Ketiga	5.303.077.174	5.303.077.174	0	0
6.1.01.05.01.0024	Penghematan Belanja Hibah-Hibah kepada Badan, Lembaga, Organisasi Kemasyarakatan yang Berbadan Hukum Indonesia	27.853.161.460	27.853.161.460	0	0
6.1.01.05.01.0031	Penghematan Belanja Bantuan Sosial-Bantuan Sosial kepada Lembaga Non Pemerintahan (Bidang Pendidikan, Keagamaan dan Bidang Lainnya)	2.531.498	2.531.498	0	0
Jumlah Penghematan Belanja-Belanja Operasi		331.339.244.685	331.339.244.685	0	0
6.1.01.05.02	Penghematan Belanja-Belanja Modal				
6.1.01.05.02.0001	Penghematan Belanja Modal Tanah-Tanah	1.644.469.828	1.644.469.828	0	0
6.1.01.05.02.0002	Penghematan Belanja Modal Peralatan dan Mesin-Alat Besar	103.395.394	103.395.394	0	0
6.1.01.05.02.0003	Penghematan Belanja Modal Peralatan dan Mesin-Alat Angkutan	404.324.395	404.324.395	0	0
6.1.01.05.02.0004	Penghematan Belanja Modal Peralatan dan Mesin-Alat Bengkel dan Alat Ukur	77.858.522	77.858.522	0	0
6.1.01.05.02.0006	Penghematan Belanja Modal Peralatan dan Mesin-Alat Kantor dan Rumah Tangga	1.025.685.215	1.025.685.215	0	0
6.1.01.05.02.0007	Penghematan Belanja Modal Peralatan dan Mesin-Alat Studio, Komunikasi, dan Pemancar	128.863.488	128.863.488	0	0
6.1.01.05.02.0008	Penghematan Belanja Modal Peralatan dan Mesin-Alat Kedokteran dan Kesehatan	2.529.758.925	2.529.758.925	0	0
6.1.01.05.02.0009	Penghematan Belanja Modal Peralatan dan Mesin-Alat Laboratorium	1.818.624.245	1.818.624.245	0	0
6.1.01.05.02.0010	Penghematan Belanja Modal Peralatan dan Mesin-Alat Komputer	5.017.956.375	5.017.956.375	0	0
6.1.01.05.02.0012	Penghematan Belanja Modal Peralatan dan Mesin-Alat Pengeboran	6.569.642	6.569.642	0	0
6.1.01.05.02.0013	Penghematan Belanja Modal Peralatan dan Mesin-Alat Produksi, Pengolahan, dan Pemurnian	140.300.778	140.300.778	0	0
6.1.01.05.02.0014	Penghematan Belanja Modal Peralatan dan Mesin-Alat Bantu Eksplorasi	1.190.063	1.190.063	0	0
6.1.01.05.02.0015	Penghematan Belanja Modal Peralatan dan Mesin-Alat Keselamatan Kerja	3.104.080	3.104.080	0	0
6.1.01.05.02.0018	Penghematan Belanja Modal Peralatan dan Mesin-Rambu-Rambu	1.673.746.775	1.673.746.775	0	0
6.1.01.05.02.0019	Penghematan Belanja Modal Peralatan dan Mesin-Peralatan Olahraga	19.205.191	19.205.191	0	0
6.1.01.05.02.0020	Penghematan Belanja Modal Gedung dan Bangunan-Bangunan Gedung	9.182.595.331	9.182.595.331	0	0
6.1.01.05.02.0023	Penghematan Belanja Modal Gedung dan Bangunan-Tugu Titik Kontrol/Pasti	1.399.047.284	1.399.047.284	0	0
6.1.01.05.02.0024	Penghematan Belanja Modal Jalan, Jaringan, dan Irigasi-Jalan dan Jembatan	75.460.495.731	75.460.495.731	0	0
6.1.01.05.02.0025	Penghematan Belanja Modal Jalan, Jaringan, dan Irigasi-Bangunan Air	69.234.039.859	69.234.039.859	0	0
6.1.01.05.02.0028	Penghematan Belanja Modal Aset Tetap Lainnya-Bahan Perpustakaan	170.785.320	170.785.320	0	0

NOMOR URUT	URAIAN	JUMLAH (Rp)		BERTAMBAH / (BERKURANG)	
		SEBELUM PERUBAHAN	SETELAH PERUBAHAN	(Rp)	%
Jumlah Penghematan Belanja-Belanja Modal		170.042.016.441	170.042.016.441	0	0
6.1.01.05.03	Sisa Penggunaan Belanja Tidak Terduga				
6.1.01.05.03.0001	Sisa Penggunaan Belanja Tidak Terduga	2.671.669.828	2.671.669.828	0	0
Jumlah Sisa Penggunaan Belanja Tidak Terduga		2.671.669.828	2.671.669.828	0	0
Jumlah Penghematan Belanja		504.052.930.954	504.052.930.954	0	0
6.1.01.08	Sisa Belanja Lainnya				
6.1.01.08.01	Sisa Lebih Perhitungan Anggaran BLUD				
6.1.01.08.01.0001	Sisa Lebih Perhitungan Anggaran BLUD	20.000.000.000	20.000.000.000	0	0
Jumlah Sisa Lebih Perhitungan Anggaran BLUD		20.000.000.000	20.000.000.000	0	0
Jumlah Sisa Belanja Lainnya		20.000.000.000	20.000.000.000	0	0
Jumlah Sisa Lebih Perhitungan Anggaran Tahun Sebelumnya		759.957.903.276	759.957.903.276	0	0
Jumlah Penerimaan Pembiayaan		759.957.903.276	759.957.903.276	0	0
6.2	Pengeluaran Pembiayaan				
6.2.02	Penyertaan Modal Daerah				
6.2.02.02	Penyertaan Modal Daerah pada Badan Usaha Milik Daerah (BUMD)				
6.2.02.02.01	Penyertaan Modal Daerah pada BUMD				
6.2.02.02.01.0001	Penyertaan Modal Daerah pada BUMD	60.000.000.000	60.000.000.000	0	0
Jumlah Penyertaan Modal Daerah pada BUMD		60.000.000.000	60.000.000.000	0	0
Jumlah Penyertaan Modal Daerah pada Badan Usaha Milik Daerah (BUMD)		60.000.000.000	60.000.000.000	0	0
Jumlah Penyertaan Modal Daerah		60.000.000.000	60.000.000.000	0	0
Jumlah Pengeluaran Pembiayaan		60.000.000.000	60.000.000.000	0	0
Jumlah Pembiayaan Daerah Neto		699.957.903.276	699.957.903.276	0	0

WALIKOTA SURABAYA

ttd

ERI CAHYADI

Salinan sesuai dengan aslinya,
**KEPALA BAGIAN
HUKUM DAN KERJASAMA**

Sidharta Praditya Revindra Putra, SH.,MH.
Jaksa Muda
NIP. 197803072005011004

PEMERINTAH KOTA SURABAYA
PENJABARAN PERUBAHAN APBD
TAHUN ANGGARAN 2023

URUSAN PEMERINTAHAN : 1 01 - Pendidikan

ORGANISASI : 1.01.0.00.0.00.28.0000 - Dinas Pendidikan

KODE REKENING	URAIAN	JUMLAH (Rp)		BERTAMBAH / (BERKURANG)		PENJELASAN
		SEBELUM PERUBAHAN	SETELAH PERUBAHAN	(Rp)	%	
1	2	3	4	5 = 4 - 3	6	7
5	Belanja Daerah					
1.01.01	PROGRAM PENUNJANG URUSAN PEMERINTAHAN DAERAH KABUPATEN/KOTA					
1.01.01.2.08	Kegiatan Penyediaan Jasa Penunjang Urusan Pemerintahan Daerah					
1.01.01.2.08.02	Sub Kegiatan Penyediaan Jasa Komunikasi, Sumber Daya Air dan Listrik					
1.01.01.2.08.02 5.1	Belanja Operasi					
1.01.01.2.08.02 5.1.02	Belanja Barang dan Jasa					
1.01.01.2.08.02 5.1.02.02	Belanja Jasa					
1.01.01.2.08.02 5.1.02.02.01	Belanja Jasa Kantor					
1.01.01.2.08.02 5.1.02.02.01.0059	Belanja Tagihan Telepon	78.132.000	78.132.000	0	0	
1.01.01.2.08.02 5.1.02.02.01.0060	Belanja Tagihan Air	51.681.000	138.294.520	86.613.520	167,59	
1.01.01.2.08.02 5.1.02.02.01.0061	Belanja Tagihan Listrik	745.497.388	881.237.892	135.740.504	18,21	
1.01.01.2.08.02 5.1.02.02.01.0063	Belanja Kawat/Faksimili/Internet/TV Berlangganan	1.337.903.424	1.115.549.400	(222.354.024)	(16,62)	
Jumlah Belanja Jasa Kantor		2.213.213.812	2.213.213.812	0	0	
Jumlah Belanja Jasa		2.213.213.812	2.213.213.812	0	0	
Jumlah Belanja Barang dan Jasa		2.213.213.812	2.213.213.812	0	0	

KODE REKENING	URAIAN	JUMLAH (Rp)		BERTAMBAH / (BERKURANG)		PENJELASAN
		SEBELUM PERUBAHAN	SETELAH PERUBAHAN	(Rp)	%	
1	2	3	4	5 = 4 - 3	6	7
Jumlah Belanja Operasi		2.213.213.812	2.213.213.812	0	0	
Jumlah Sub Kegiatan Penyediaan Jasa Komunikasi, Sumber Daya Air dan Listrik		2.213.213.812	2.213.213.812	0	0	
Jumlah Kegiatan Penyediaan Jasa Penunjang Urusan Pemerintahan Daerah		2.213.213.812	2.213.213.812	0	0	
Jumlah PROGRAM PENUNJANG URUSAN PEMERINTAHAN DAERAH KABUPATEN/KOTA		2.213.213.812	2.213.213.812	0	0	
1.01.02	PROGRAM PENGELOLAAN PENDIDIKAN					
1.01.02.2.03	Kegiatan Pengelolaan Pendidikan Anak Usia Dini (PAUD)					
1.01.02.2.03.09	Sub Kegiatan Pengadaan Perlengkapan PAUD					
1.01.02.2.03.09 5.1	Belanja Operasi					
1.01.02.2.03.09 5.1.02	Belanja Barang dan Jasa					
1.01.02.2.03.09 5.1.02.01	Belanja Barang					
1.01.02.2.03.09 5.1.02.01.01	Belanja Bahan Pakai Habis					
1.01.02.2.03.09 5.1.02.01.01.0026	Belanja Alat/Bahan untuk Kegiatan Kantor-Bahan Cetak	2.172.677	2.172.677	0	0	
1.01.02.2.03.09 5.1.02.01.01.0030	Belanja Alat/Bahan untuk Kegiatan Kantor-Perabot Kantor	35.948.459	35.948.459	0	0	
1.01.02.2.03.09 5.1.02.01.01.0036	Belanja Alat/Bahan untuk Kegiatan Kantor-Alat/Bahan untuk Kegiatan Kantor Lainnya	3.998.220	3.998.220	0	0	
1.01.02.2.03.09 5.1.02.01.01.0039	Belanja Barang untuk Dijual/Diserahkan kepada Masyarakat	1.102.003.560	1.102.003.560	0	0	
Jumlah Belanja Bahan Pakai Habis		1.144.122.916	1.144.122.916	0	0	
Jumlah Belanja Barang		1.144.122.916	1.144.122.916	0	0	
1.01.02.2.03.09 5.1.02.02	Belanja Jasa					
1.01.02.2.03.09 5.1.02.02.01	Belanja Jasa Kantor					
1.01.02.2.03.09 5.1.02.02.01.0003	Honorarium Narasumber atau Pembahas, Moderator, Pembawa Acara, dan Panitia	51.800.000	51.800.000	0	0	
1.01.02.2.03.09 5.1.02.02.01.0004	Honorarium Tim Pelaksana Kegiatan dan Sekretariat Tim Pelaksana Kegiatan	33.600.000	33.600.000	0	0	
Jumlah Belanja Jasa Kantor		85.400.000	85.400.000	0	0	
Jumlah Belanja Jasa		85.400.000	85.400.000	0	0	
Jumlah Belanja Barang dan Jasa		1.229.522.916	1.229.522.916	0	0	
Jumlah Belanja Operasi		1.229.522.916	1.229.522.916	0	0	
1.01.02.2.03.09 5.2	Belanja Modal					
1.01.02.2.03.09 5.2.02	Belanja Modal Peralatan dan Mesin					
1.01.02.2.03.09 5.2.02.01	Belanja Modal Alat Besar					

KODE REKENING	URAIAN	JUMLAH (Rp)		BERTAMBAH / (BERKURANG)		PENJELASAN
		SEBELUM PERUBAHAN	SETELAH PERUBAHAN	(Rp)	%	
1	2	3	4	5 = 4 - 3	6	7
1.01.02.2.03.09 5.2.02.01.03	Belanja Modal Alat Bantu					
1.01.02.2.03.09 5.2.02.01.03.0016	Belanja Modal Alat Bantu Lainnya	3.305.728	3.305.728	0	0	
Jumlah Belanja Modal Alat Bantu		3.305.728	3.305.728	0	0	
Jumlah Belanja Modal Alat Besar		3.305.728	3.305.728	0	0	
1.01.02.2.03.09 5.2.02.05	Belanja Modal Alat Kantor dan Rumah Tangga					
1.01.02.2.03.09 5.2.02.05.01	Belanja Modal Alat Kantor					
1.01.02.2.03.09 5.2.02.05.01.0004	Belanja Modal Alat Penyimpan Perlengkapan Kantor	11.612.820	11.612.820	0	0	
1.01.02.2.03.09 5.2.02.05.01.0005	Belanja Modal Alat Kantor Lainnya	85.190.280	6.380.280	(78.810.000)	(92,51)	
Jumlah Belanja Modal Alat Kantor		96.803.100	17.993.100	(78.810.000)	(81,41)	
1.01.02.2.03.09 5.2.02.05.02	Belanja Modal Alat Rumah Tangga					
1.01.02.2.03.09 5.2.02.05.02.0001	Belanja Modal Meubelair	8.861.780	8.861.780	0	0	
1.01.02.2.03.09 5.2.02.05.02.0004	Belanja Modal Alat Pendingin	13.516.470	126.153.720	112.637.250	833,33	
1.01.02.2.03.09 5.2.02.05.02.0006	Belanja Modal Alat Rumah Tangga Lainnya (Home Use)	3.496.500	1.625.040	(1.871.460)	(53,52)	
Jumlah Belanja Modal Alat Rumah Tangga		25.874.750	136.640.540	110.765.790	428,08	
1.01.02.2.03.09 5.2.02.05.03	Belanja Modal Meja dan Kursi Kerja/Rapat Pejabat					
1.01.02.2.03.09 5.2.02.05.03.0001	Belanja Modal Meja Kerja Pejabat	7.659.000	7.659.000	0	0	
1.01.02.2.03.09 5.2.02.05.03.0003	Belanja Modal Kursi Kerja Pejabat	3.330.000	3.330.000	0	0	
Jumlah Belanja Modal Meja dan Kursi Kerja/Rapat Pejabat		10.989.000	10.989.000	0	0	
Jumlah Belanja Modal Alat Kantor dan Rumah Tangga		133.666.850	165.622.640	31.955.790	23,91	
1.01.02.2.03.09 5.2.02.06	Belanja Modal Alat Studio, Komunikasi, dan Pemancar					
1.01.02.2.03.09 5.2.02.06.01	Belanja Modal Alat Studio					
1.01.02.2.03.09 5.2.02.06.01.0001	Belanja Modal Peralatan Studio Audio	18.620.250	18.620.250	0	0	
1.01.02.2.03.09 5.2.02.06.01.0003	Belanja Modal Peralatan Studio Gambar	31.955.790	0	(31.955.790)	(100)	
Jumlah Belanja Modal Alat Studio		50.576.040	18.620.250	(31.955.790)	(63,18)	
Jumlah Belanja Modal Alat Studio, Komunikasi, dan Pemancar		50.576.040	18.620.250	(31.955.790)	(63,18)	
1.01.02.2.03.09 5.2.02.10	Belanja Modal Komputer					
1.01.02.2.03.09 5.2.02.10.01	Belanja Modal Komputer Unit					
1.01.02.2.03.09 5.2.02.10.01.0002	Belanja Modal Personal Computer	125.947.254	125.947.254	0	0	
Jumlah Belanja Modal Komputer Unit		125.947.254	125.947.254	0	0	
1.01.02.2.03.09 5.2.02.10.02	Belanja Modal Peralatan Komputer					

KODE REKENING	URAIAN	JUMLAH (Rp)		BERTAMBAH / (BERKURANG)		PENJELASAN
		SEBELUM PERUBAHAN	SETELAH PERUBAHAN	(Rp)	%	
1	2	3	4	5 = 4 - 3	6	7
1.01.02.2.03.09 5.2.02.10.02.0005	Belanja Modal Peralatan Komputer Lainnya	113.747.250	113.747.250	0	0	
Jumlah Belanja Modal Peralatan Komputer		113.747.250	113.747.250	0	0	
Jumlah Belanja Modal Komputer		239.694.504	239.694.504	0	0	
Jumlah Belanja Modal Peralatan dan Mesin		427.243.122	427.243.122	0	0	
Jumlah Belanja Modal		427.243.122	427.243.122	0	0	
Jumlah Sub Kegiatan Pengadaan Perlengkapan PAUD		1.656.766.038	1.656.766.038	0	0	
1.01.02.2.03.11	Sub Kegiatan Penyediaan Biaya Personil Peserta Didik PAUD					
1.01.02.2.03.11 5.1	Belanja Operasi					
1.01.02.2.03.11 5.1.02	Belanja Barang dan Jasa					
1.01.02.2.03.11 5.1.02.01	Belanja Barang					
1.01.02.2.03.11 5.1.02.01.01	Belanja Bahan Pakai Habis					
1.01.02.2.03.11 5.1.02.01.01.0026	Belanja Alat/Bahan untuk Kegiatan Kantor-Bahan Cetak	4.028.190	4.028.190	0	0	
1.01.02.2.03.11 5.1.02.01.01.0035	Belanja Alat/Bahan untuk Kegiatan Kantor-Suvenir/Cendera Mata	10.822.500	10.822.500	0	0	
1.01.02.2.03.11 5.1.02.01.01.0036	Belanja Alat/Bahan untuk Kegiatan Kantor-Alat/Bahan untuk Kegiatan Kantor Lainnya	17.207.775	17.207.775	0	0	
1.01.02.2.03.11 5.1.02.01.01.0040	Belanja Barang untuk Dijual/Diserahkan kepada Pihak Ketiga/Pihak Lain	108.600.000	108.600.000	0	0	
1.01.02.2.03.11 5.1.02.01.01.0052	Belanja Makanan dan Minuman Rapat	40.920.000	40.920.000	0	0	
1.01.02.2.03.11 5.1.02.01.01.0055	Belanja Makanan dan Minuman pada Fasilitas Pelayanan Urusan Pendidikan	3.330.000.000	3.330.000.000	0	0	
Jumlah Belanja Bahan Pakai Habis		3.511.578.465	3.511.578.465	0	0	
Jumlah Belanja Barang		3.511.578.465	3.511.578.465	0	0	
1.01.02.2.03.11 5.1.02.02	Belanja Jasa					
1.01.02.2.03.11 5.1.02.02.01	Belanja Jasa Kantor					
1.01.02.2.03.11 5.1.02.02.01.0003	Honorarium Narasumber atau Pembahas, Moderator, Pembawa Acara, dan Panitia	273.000.000	230.400.000	(42.600.000)	(15,6)	
1.01.02.2.03.11 5.1.02.02.01.0004	Honorarium Tim Pelaksana Kegiatan dan Sekretariat Tim Pelaksana Kegiatan	42.600.000	85.200.000	42.600.000	100	
1.01.02.2.03.11 5.1.02.02.01.0013	Belanja Jasa Tenaga Pendidikan	452.586.600	452.586.600	0	0	
1.01.02.2.03.11 5.1.02.02.01.0037	Belanja Jasa Juri Perlombaan/Pertandingan	15.000.000	15.000.000	0	0	
Jumlah Belanja Jasa Kantor		783.186.600	783.186.600	0	0	
1.01.02.2.03.11 5.1.02.02.02	Belanja Iuran Jaminan/Asuransi					
1.01.02.2.03.11 5.1.02.02.02.0005	Belanja Iuran Jaminan Kesehatan bagi Non ASN	18.103.464	18.103.464	0	0	
1.01.02.2.03.11 5.1.02.02.02.0006	Belanja Iuran Jaminan Kecelakaan Kerja bagi Non ASN	317.310.207	317.310.207	0	0	

KODE REKENING	URAIAN	JUMLAH (Rp)		BERTAMBAH / (BERKURANG)		PENJELASAN
		SEBELUM PERUBAHAN	SETELAH PERUBAHAN	(Rp)	%	
1	2	3	4	5 = 4 - 3	6	7
1.01.02.2.03.11 5.1.02.02.02.0007	Belanja Iuran Jaminan Kematian bagi Non ASN	396.637.759	396.637.759	0	0	
Jumlah Belanja Iuran Jaminan/Asuransi		732.051.430	732.051.430	0	0	
Jumlah Belanja Jasa		1.515.238.030	1.515.238.030	0	0	
Jumlah Belanja Barang dan Jasa		5.026.816.495	5.026.816.495	0	0	
Jumlah Belanja Operasi		5.026.816.495	5.026.816.495	0	0	
Jumlah Sub Kegiatan Penyediaan Biaya Personil Peserta Didik PAUD		5.026.816.495	5.026.816.495	0	0	
1.01.02.2.03.13	Sub Kegiatan Penyelenggaraan Proses Belajar PAUD					
1.01.02.2.03.13 5.1	Belanja Operasi					
1.01.02.2.03.13 5.1.02	Belanja Barang dan Jasa					
1.01.02.2.03.13 5.1.02.01	Belanja Barang					
1.01.02.2.03.13 5.1.02.01.01	Belanja Bahan Pakai Habis					
1.01.02.2.03.13 5.1.02.01.01.0026	Belanja Alat/Bahan untuk Kegiatan Kantor-Bahan Cetak	3.169.494	13.059.594	9.890.100	312,04	
1.01.02.2.03.13 5.1.02.01.01.0035	Belanja Alat/Bahan untuk Kegiatan Kantor-Suvenir/Cendera Mata	0	15.984.000	15.984.000	100	
1.01.02.2.03.13 5.1.02.01.01.0036	Belanja Alat/Bahan untuk Kegiatan Kantor-Alat/Bahan untuk Kegiatan Kantor Lainnya	5.966.400	5.966.400	0	0	
1.01.02.2.03.13 5.1.02.01.01.0052	Belanja Makanan dan Minuman Rapat	68.200.000	68.200.000	0	0	
1.01.02.2.03.13 5.1.02.01.01.0058	Belanja Makanan dan Minuman Aktivitas Lapangan	3.162.500.000	3.347.426.000	184.926.000	5,85	
Jumlah Belanja Bahan Pakai Habis		3.239.835.894	3.450.635.994	210.800.100	6,51	
Jumlah Belanja Barang		3.239.835.894	3.450.635.994	210.800.100	6,51	
1.01.02.2.03.13 5.1.02.02	Belanja Jasa					
1.01.02.2.03.13 5.1.02.02.01	Belanja Jasa Kantor					
1.01.02.2.03.13 5.1.02.02.01.0003	Honorarium Narasumber atau Pembahas, Moderator, Pembawa Acara, dan Panitia	886.270.001	1.016.270.001	130.000.000	14,67	
1.01.02.2.03.13 5.1.02.02.01.0004	Honorarium Tim Pelaksana Kegiatan dan Sekretariat Tim Pelaksana Kegiatan	42.600.000	68.999.900	26.399.900	61,97	
1.01.02.2.03.13 5.1.02.02.01.0013	Belanja Jasa Tenaga Pendidikan	52.290.000.000	52.290.000.000	0	0	
1.01.02.2.03.13 5.1.02.02.01.0028	Belanja Jasa Tenaga Pelayanan Umum	3.000.000	3.000.000	0	0	
1.01.02.2.03.13 5.1.02.02.01.0037	Belanja Jasa Juri Perlombaan/Pertandingan	0	4.800.000	4.800.000	100	
Jumlah Belanja Jasa Kantor		53.221.870.001	53.383.069.901	161.199.900	0,3	
1.01.02.2.03.13 5.1.02.02.12	Belanja Kursus/Pelatihan, Sosialisasi, Bimbingan Teknis serta Pendidikan dan Pelatihan					
1.01.02.2.03.13 5.1.02.02.12.0001	Belanja Kursus Singkat/Pelatihan	372.000.000	0	(372.000.000)	(100)	

KODE REKENING	URAIAN	JUMLAH (Rp)		BERTAMBAH / (BERKURANG)		PENJELASAN
		SEBELUM PERUBAHAN	SETELAH PERUBAHAN	(Rp)	%	
1	2	3	4	5 = 4 - 3	6	7
	Jumlah Belanja Kursus/Pelatihan, Sosialisasi, Bimbingan Teknis serta Pendidikan dan Pelatihan	372.000.000	0	(372.000.000)	(100)	
	Jumlah Belanja Jasa	53.593.870.001	53.383.069.901	(210.800.100)	(0,39)	
1.01.02.2.03.13 5.1.02.05	Belanja Uang dan/atau Jasa untuk Diberikan kepada Pihak Ketiga/Pihak Lain/Masyarakat					
1.01.02.2.03.13 5.1.02.05.02	Belanja Jasa yang Diberikan kepada Pihak Ketiga/Pihak Lain/Masyarakat					
1.01.02.2.03.13 5.1.02.05.02.0002	Belanja Jasa yang Diberikan kepada Masyarakat	4.650.000	4.650.000	0	0	
	Jumlah Belanja Jasa yang Diberikan kepada Pihak Ketiga/Pihak Lain/Masyarakat	4.650.000	4.650.000	0	0	
	Jumlah Belanja Uang dan/atau Jasa untuk Diberikan kepada Pihak Ketiga/Pihak Lain/Masyarakat	4.650.000	4.650.000	0	0	
	Jumlah Belanja Barang dan Jasa	56.838.355.895	56.838.355.895	0	0	
	Jumlah Belanja Operasi	56.838.355.895	56.838.355.895	0	0	
	Jumlah Sub Kegiatan Penyelenggaraan Proses Belajar PAUD	56.838.355.895	56.838.355.895	0	0	
	Jumlah Kegiatan Pengelolaan Pendidikan Anak Usia Dini (PAUD)	63.521.938.428	63.521.938.428	0	0	
	Jumlah PROGRAM PENGELOLAAN PENDIDIKAN	63.521.938.428	63.521.938.428	0	0	
	Jumlah Belanja Daerah	65.735.152.240	65.735.152.240	0	0	

**PEMERINTAH KOTA SURABAYA
PENJABARAN PERUBAHAN APBD
TAHUN ANGGARAN 2023**

URUSAN PEMERINTAHAN : 1 02 - Kesehatan

ORGANISASI : 1.02.0.00.0.00.20.0000 - Dinas Kesehatan

KODE REKENING	URAIAN	JUMLAH (Rp)		BERTAMBAH / (BERKURANG)		PENJELASAN
		SEBELUM PERUBAHAN	SETELAH PERUBAHAN	(Rp)	%	
1	2	3	4	5 = 4 - 3	6	7
5	Belanja Daerah					
1.02.01	PROGRAM PENUNJANG URUSAN PEMERINTAHAN DAERAH KABUPATEN/KOTA					
1.02.01.2.08	Kegiatan Penyediaan Jasa Penunjang Urusan Pemerintahan Daerah					
1.02.01.2.08.03	Sub Kegiatan Penyediaan Jasa Peralatan dan Perlengkapan Kantor					
1.02.01.2.08.03 5.1	Belanja Operasi					
1.02.01.2.08.03 5.1.02	Belanja Barang dan Jasa					
1.02.01.2.08.03 5.1.02.01	Belanja Barang					
1.02.01.2.08.03 5.1.02.01.01	Belanja Bahan Pakai Habis					
1.02.01.2.08.03 5.1.02.01.01.0002	Belanja Bahan-Bahan Kimia	1.598.400	1.598.400	0	0	
1.02.01.2.08.03 5.1.02.01.01.0010	Belanja Bahan-Isi Tabung Gas	2.557.440	2.557.440	0	0	
1.02.01.2.08.03 5.1.02.01.01.0024	Belanja Alat/Bahan untuk Kegiatan Kantor-Alat Tulis Kantor	135.197.445	135.197.445	0	0	
1.02.01.2.08.03 5.1.02.01.01.0025	Belanja Alat/Bahan untuk Kegiatan Kantor- Kertas dan Cover	179.589.675	179.589.675	0	0	
1.02.01.2.08.03 5.1.02.01.01.0026	Belanja Alat/Bahan untuk Kegiatan Kantor- Bahan Cetak	82.496.018	77.422.500	(5.073.518)	(6,15)	
1.02.01.2.08.03 5.1.02.01.01.0027	Belanja Alat/Bahan untuk Kegiatan Kantor- Benda Pos	10.000.000	10.000.000	0	0	

KODE REKENING	URAIAN	JUMLAH (Rp)		BERTAMBAH / (BERKURANG)		PENJELASAN
		SEBELUM PERUBAHAN	SETELAH PERUBAHAN	(Rp)	%	
1	2	3	4	5 = 4 - 3	6	7
1.02.01.2.08.03 5.1.02.01.01.0030	Belanja Alat/Bahan untuk Kegiatan Kantor-Perabot Kantor	16.929.609	16.929.609	0	0	
1.02.01.2.08.03 5.1.02.01.01.0031	Belanja Alat/Bahan untuk Kegiatan Kantor-Alat Listrik	17.990.325	17.990.325	0	0	
1.02.01.2.08.03 5.1.02.01.01.0032	Belanja Alat/Bahan untuk Kegiatan Kantor-Perlengkapan Dinas	865.134	8.655.780	7.790.646	900,51	
1.02.01.2.08.03 5.1.02.01.01.0035	Belanja Alat/Bahan untuk Kegiatan Kantor-Suvenir/Cendera Mata	39.516.000	39.516.000	0	0	
1.02.01.2.08.03 5.1.02.01.01.0036	Belanja Alat/Bahan untuk Kegiatan Kantor-Alat/Bahan untuk Kegiatan Kantor Lainnya	1.014.316.700	1.010.182.116	(4.134.584)	(0,41)	
1.02.01.2.08.03 5.1.02.01.01.0043	Belanja Natura dan Pakan-Natura	33.300.000	33.300.000	0	0	
1.02.01.2.08.03 5.1.02.01.01.0052	Belanja Makanan dan Minuman Rapat	99.897.600	99.897.600	0	0	
1.02.01.2.08.03 5.1.02.01.01.0053	Belanja Makanan dan Minuman Jamuan Tamu	68.200.000	68.200.000	0	0	
1.02.01.2.08.03 5.1.02.01.01.0058	Belanja Makanan dan Minuman Aktivitas Lapangan	683.196.800	683.196.800	0	0	
Jumlah Belanja Bahan Pakai Habis		2.385.651.146	2.384.233.690	(1.417.456)	(0,06)	
Jumlah Belanja Barang		2.385.651.146	2.384.233.690	(1.417.456)	(0,06)	
1.02.01.2.08.03 5.1.02.02	Belanja Jasa					
1.02.01.2.08.03 5.1.02.02.01	Belanja Jasa Kantor					
1.02.01.2.08.03 5.1.02.02.01.0003	Honorarium Narasumber atau Pembahas, Moderator, Pembawa Acara, dan Panitia	2.128.000.000	2.128.000.000	0	0	
1.02.01.2.08.03 5.1.02.02.01.0004	Honorarium Tim Pelaksana Kegiatan dan Sekretariat Tim Pelaksana Kegiatan	33.600.000	33.600.000	0	0	
1.02.01.2.08.03 5.1.02.02.01.0014	Belanja Jasa Tenaga Kesehatan	110.357.815.700	110.357.815.700	0	0	
1.02.01.2.08.03 5.1.02.02.01.0026	Belanja Jasa Tenaga Administrasi	16.441.786.080	16.441.786.080	0	0	
1.02.01.2.08.03 5.1.02.02.01.0028	Belanja Jasa Tenaga Pelayanan Umum	7.723.080.700	7.723.080.700	0	0	
1.02.01.2.08.03 5.1.02.02.01.0029	Belanja Jasa Tenaga Ahli	274.856.229	274.856.229	0	0	
1.02.01.2.08.03 5.1.02.02.01.0030	Belanja Jasa Tenaga Kebersihan	9.833.573.140	9.833.573.140	0	0	
1.02.01.2.08.03 5.1.02.02.01.0031	Belanja Jasa Tenaga Keamanan	8.815.820.000	8.815.820.000	0	0	
1.02.01.2.08.03 5.1.02.02.01.0033	Belanja Jasa Tenaga Supir	9.841.910.000	9.841.910.000	0	0	
1.02.01.2.08.03 5.1.02.02.01.0039	Belanja Jasa Tenaga Informasi dan Teknologi	3.503.531.740	3.503.531.740	0	0	
1.02.01.2.08.03 5.1.02.02.01.0059	Belanja Tagihan Telepon	120.000.000	120.000.000	0	0	
1.02.01.2.08.03 5.1.02.02.01.0060	Belanja Tagihan Air	94.870.000	96.287.456	1.417.456	1,49	
1.02.01.2.08.03 5.1.02.02.01.0061	Belanja Tagihan Listrik	3.202.330.524	3.202.330.524	0	0	
1.02.01.2.08.03 5.1.02.02.01.0063	Belanja Kawat/Faksimili/Internet/TV Berlangganan	4.329.000	4.329.000	0	0	
Jumlah Belanja Jasa Kantor		172.375.503.113	172.376.920.569	1.417.456	0	

KODE REKENING	URAIAN	JUMLAH (Rp)		BERTAMBAH / (BERKURANG)		PENJELASAN
		SEBELUM PERUBAHAN	SETELAH PERUBAHAN	(Rp)	%	
1	2	3	4	5 = 4 - 3	6	7
1.02.01.2.08.03 5.1.02.02.02	Belanja Iuran Jaminan/Asuransi					
1.02.01.2.08.03 5.1.02.02.02.0005	Belanja Iuran Jaminan Kesehatan bagi Non ASN	6.671.297.330	6.671.297.330	0	0	
1.02.01.2.08.03 5.1.02.02.02.0006	Belanja Iuran Jaminan Kecelakaan Kerja bagi Non ASN	400.277.839	400.277.839	0	0	
1.02.01.2.08.03 5.1.02.02.02.0007	Belanja Iuran Jaminan Kematian bagi Non ASN	500.347.299	500.347.299	0	0	
Jumlah Belanja Iuran Jaminan/Asuransi		7.571.922.468	7.571.922.468	0	0	
Jumlah Belanja Jasa		179.947.425.581	179.948.843.037	1.417.456	0	
Jumlah Belanja Barang dan Jasa		182.333.076.727	182.333.076.727	0	0	
Jumlah Belanja Operasi		182.333.076.727	182.333.076.727	0	0	
Jumlah Sub Kegiatan Penyediaan Jasa Peralatan dan Perlengkapan Kantor		182.333.076.727	182.333.076.727	0	0	
Jumlah Kegiatan Penyediaan Jasa Penunjang Urusan Pemerintahan Daerah		182.333.076.727	182.333.076.727	0	0	
Jumlah PROGRAM PENUNJANG URUSAN PEMERINTAHAN DAERAH KABUPATEN/KOTA		182.333.076.727	182.333.076.727	0	0	
1.02.02	PROGRAM PEMENUHAN UPAYA KESEHATAN PERORANGAN DAN UPAYA KESEHATAN MASYARAKAT					
1.02.02.2.01	Kegiatan Penyediaan Fasilitas Pelayanan Kesehatan untuk UKM dan UKP Kewenangan Daerah Kabupaten/Kota					
1.02.02.2.01.16	Sub Kegiatan Pengadaan Obat, Vaksin					
1.02.02.2.01.16 5.1	Belanja Operasi					
1.02.02.2.01.16 5.1.02	Belanja Barang dan Jasa					
1.02.02.2.01.16 5.1.02.01	Belanja Barang					
1.02.02.2.01.16 5.1.02.01.01	Belanja Bahan Pakai Habis					
1.02.02.2.01.16 5.1.02.01.01.0004	Belanja Bahan-Bahan Bakar dan Pelumas	16.417.760	0	(16.417.760)	(100)	
1.02.02.2.01.16 5.1.02.01.01.0037	Belanja Obat-Obatan-Obat	1.260.665.970	1.307.419.217	46.753.247	3,71	
1.02.02.2.01.16 5.1.02.01.01.0052	Belanja Makanan dan Minuman Rapat	27.854.000	27.854.000	0	0	
Jumlah Belanja Bahan Pakai Habis		1.304.937.730	1.335.273.217	30.335.487	2,32	
Jumlah Belanja Barang		1.304.937.730	1.335.273.217	30.335.487	2,32	
1.02.02.2.01.16 5.1.02.02	Belanja Jasa					
1.02.02.2.01.16 5.1.02.02.01	Belanja Jasa Kantor					
1.02.02.2.01.16 5.1.02.02.01.0030	Belanja Jasa Tenaga Kebersihan	135.336.240	105.000.753	(30.335.487)	(22,41)	
Jumlah Belanja Jasa Kantor		135.336.240	105.000.753	(30.335.487)	(22,41)	
Jumlah Belanja Jasa		135.336.240	105.000.753	(30.335.487)	(22,41)	

KODE REKENING	URAIAN	JUMLAH (Rp)		BERTAMBAH / (BERKURANG)		PENJELASAN
		SEBELUM PERUBAHAN	SETELAH PERUBAHAN	(Rp)	%	
1	2	3	4	5 = 4 - 3	6	7
1.02.02.2.01.16 5.1.02.05	Belanja Uang dan/atau Jasa untuk Diberikan kepada Pihak Ketiga/Pihak Lain/Masyarakat					
1.02.02.2.01.16 5.1.02.05.02	Belanja Jasa yang Diberikan kepada Pihak Ketiga/Pihak Lain/Masyarakat					
1.02.02.2.01.16 5.1.02.05.02.0002	Belanja Jasa yang Diberikan kepada Masyarakat	18.900.000	18.900.000	0	0	
Jumlah Belanja Jasa yang Diberikan kepada Pihak Ketiga/Pihak Lain/Masyarakat		18.900.000	18.900.000	0	0	
Jumlah Belanja Uang dan/atau Jasa untuk Diberikan kepada Pihak Ketiga/Pihak Lain/Masyarakat		18.900.000	18.900.000	0	0	
Jumlah Belanja Barang dan Jasa		1.459.173.970	1.459.173.970	0	0	
Jumlah Belanja Operasi		1.459.173.970	1.459.173.970	0	0	
Jumlah Sub Kegiatan Pengadaan Obat, Vaksin		1.459.173.970	1.459.173.970	0	0	
1.02.02.2.01.17	Sub Kegiatan Pengadaan Bahan Habis Pakai					
1.02.02.2.01.17 5.1	Belanja Operasi					
1.02.02.2.01.17 5.1.02	Belanja Barang dan Jasa					
1.02.02.2.01.17 5.1.02.01	Belanja Barang					
1.02.02.2.01.17 5.1.02.01.01	Belanja Bahan Pakai Habis					
1.02.02.2.01.17 5.1.02.01.01.0002	Belanja Bahan-Bahan Kimia	6.247.979.615	2.106.148.485	(4.141.831.130)	(66,29)	
1.02.02.2.01.17 5.1.02.01.01.0010	Belanja Bahan-Isi Tabung Gas	56.055.000	56.055.000	0	0	
1.02.02.2.01.17 5.1.02.01.01.0032	Belanja Alat/Bahan untuk Kegiatan Kantor-Perlengkapan Dinas	6.557.535.352	9.860.893.762	3.303.358.410	50,37	
1.02.02.2.01.17 5.1.02.01.01.0036	Belanja Alat/Bahan untuk Kegiatan Kantor-Alat/Bahan untuk Kegiatan Kantor Lainnya	75.549.744	914.022.464	838.472.720	1.109,83	
1.02.02.2.01.17 5.1.02.01.01.0037	Belanja Obat-Obatan-Obat	69.429.263	69.429.263	0	0	
1.02.02.2.01.17 5.1.02.01.01.0040	Belanja Barang untuk Dijual/Diserahkan kepada Pihak Ketiga/Pihak Lain	660.950.388	660.950.388	0	0	
Jumlah Belanja Bahan Pakai Habis		13.667.499.362	13.667.499.362	0	0	
Jumlah Belanja Barang		13.667.499.362	13.667.499.362	0	0	
1.02.02.2.01.17 5.1.02.02	Belanja Jasa					
1.02.02.2.01.17 5.1.02.02.01	Belanja Jasa Kantor					
1.02.02.2.01.17 5.1.02.02.01.0003	Honorarium Narasumber atau Pembahas, Moderator, Pembawa Acara, dan Panitia	260.000.000	260.000.000	0	0	
1.02.02.2.01.17 5.1.02.02.01.0004	Honorarium Tim Pelaksana Kegiatan dan Sekretariat Tim Pelaksana Kegiatan	33.600.000	33.600.000	0	0	
Jumlah Belanja Jasa Kantor		293.600.000	293.600.000	0	0	
Jumlah Belanja Jasa		293.600.000	293.600.000	0	0	

KODE REKENING	URAIAN	JUMLAH (Rp)		BERTAMBAH / (BERKURANG)		PENJELASAN
		SEBELUM PERUBAHAN	SETELAH PERUBAHAN	(Rp)	%	
1	2	3	4	5 = 4 - 3	6	7
Jumlah Belanja Barang dan Jasa		13.961.099.362	13.961.099.362	0	0	
Jumlah Belanja Operasi		13.961.099.362	13.961.099.362	0	0	
Jumlah Sub Kegiatan Pengadaan Bahan Habis Pakai		13.961.099.362	13.961.099.362	0	0	
1.02.02.2.01.20	Sub Kegiatan Pemeliharaan Rutin dan Berkala Alat Kesehatan/Alat Penunjang Medik Fasilitas Pelayanan Kesehatan					
1.02.02.2.01.20 5.1	Belanja Operasi					
1.02.02.2.01.20 5.1.02	Belanja Barang dan Jasa					
1.02.02.2.01.20 5.1.02.01	Belanja Barang					
1.02.02.2.01.20 5.1.02.01.01	Belanja Bahan Pakai Habis					
1.02.02.2.01.20 5.1.02.01.01.0032	Belanja Alat/Bahan untuk Kegiatan Kantor-Perlengkapan Dinas	127.089.887	0	(127.089.887)	(100)	
Jumlah Belanja Bahan Pakai Habis		127.089.887	0	(127.089.887)	(100)	
Jumlah Belanja Barang		127.089.887	0	(127.089.887)	(100)	
1.02.02.2.01.20 5.1.02.02	Belanja Jasa					
1.02.02.2.01.20 5.1.02.02.01	Belanja Jasa Kantor					
1.02.02.2.01.20 5.1.02.02.01.0003	Honorarium Narasumber atau Pembahas, Moderator, Pembawa Acara, dan Panitia	192.400.000	192.400.000	0	0	
1.02.02.2.01.20 5.1.02.02.01.0004	Honorarium Tim Pelaksana Kegiatan dan Sekretariat Tim Pelaksana Kegiatan	33.600.000	33.600.000	0	0	
1.02.02.2.01.20 5.1.02.02.01.0050	Belanja Jasa Kalibrasi	75.300.000	202.389.887	127.089.887	168,78	
Jumlah Belanja Jasa Kantor		301.300.000	428.389.887	127.089.887	42,18	
Jumlah Belanja Jasa		301.300.000	428.389.887	127.089.887	42,18	
1.02.02.2.01.20 5.1.02.03	Belanja Pemeliharaan					
1.02.02.2.01.20 5.1.02.03.02	Belanja Pemeliharaan Peralatan dan Mesin					
1.02.02.2.01.20 5.1.02.03.02.0237	Belanja Pemeliharaan Alat Kedokteran dan Kesehatan-Alat Kesehatan Umum-Alat Kesehatan Umum Lainnya	1.609.056.777	1.609.056.777	0	0	
Jumlah Belanja Pemeliharaan Peralatan dan Mesin		1.609.056.777	1.609.056.777	0	0	
Jumlah Belanja Pemeliharaan		1.609.056.777	1.609.056.777	0	0	
Jumlah Belanja Barang dan Jasa		2.037.446.664	2.037.446.664	0	0	
Jumlah Belanja Operasi		2.037.446.664	2.037.446.664	0	0	
1.02.02.2.01.20 5.2	Belanja Modal					
1.02.02.2.01.20 5.2.02	Belanja Modal Peralatan dan Mesin					
1.02.02.2.01.20 5.2.02.07	Belanja Modal Alat Kedokteran dan Kesehatan					

KODE REKENING	URAIAN	JUMLAH (Rp)		BERTAMBAH / (BERKURANG)		PENJELASAN
		SEBELUM PERUBAHAN	SETELAH PERUBAHAN	(Rp)	%	
1	2	3	4	5 = 4 - 3	6	7
1.02.02.2.01.20 5.2.02.07.01	Belanja Modal Alat Kedokteran					
1.02.02.2.01.20 5.2.02.07.01.0001	Belanja Modal Alat Kedokteran Umum	1.081.238.194	972.743.058	(108.495.136)	(10,03)	
1.02.02.2.01.20 5.2.02.07.01.0002	Belanja Modal Alat Kedokteran Gigi	0	332.747.728	332.747.728	100	
1.02.02.2.01.20 5.2.02.07.01.0021	Belanja Modal Alat Kedokteran Gawat Darurat	606.800.015	340.070.000	(266.730.015)	(43,96)	
1.02.02.2.01.20 5.2.02.07.01.0029	Belanja Modal Alat Kedokteran Lainnya	8.624.000	0	(8.624.000)	(100)	
Jumlah Belanja Modal Alat Kedokteran		1.696.662.209	1.645.560.786	(51.101.423)	(3,01)	
1.02.02.2.01.20 5.2.02.07.02	Belanja Modal Alat Kesehatan Umum					
1.02.02.2.01.20 5.2.02.07.02.0005	Belanja Modal Alat Kesehatan Umum Lainnya	2.162.222.127	2.213.323.550	51.101.423	2,36	
Jumlah Belanja Modal Alat Kesehatan Umum		2.162.222.127	2.213.323.550	51.101.423	2,36	
Jumlah Belanja Modal Alat Kedokteran dan Kesehatan		3.858.884.336	3.858.884.336	0	0	
1.02.02.2.01.20 5.2.02.08	Belanja Modal Alat Laboratorium					
1.02.02.2.01.20 5.2.02.08.01	Belanja Modal Unit Alat Laboratorium					
1.02.02.2.01.20 5.2.02.08.01.0011	Belanja Modal Alat Laboratorium Umum	2.286.463.793	2.286.463.793	0	0	
Jumlah Belanja Modal Unit Alat Laboratorium		2.286.463.793	2.286.463.793	0	0	
Jumlah Belanja Modal Alat Laboratorium		2.286.463.793	2.286.463.793	0	0	
Jumlah Belanja Modal Peralatan dan Mesin		6.145.348.129	6.145.348.129	0	0	
Jumlah Belanja Modal		6.145.348.129	6.145.348.129	0	0	
Jumlah Sub Kegiatan Pemeliharaan Rutin dan Berkala Alat Kesehatan/Alat Penunjang Medik Fasilitas Pelayanan Kesehatan		8.182.794.793	8.182.794.793	0	0	
Jumlah Kegiatan Penyediaan Fasilitas Pelayanan Kesehatan untuk UKM dan UKP Kewenangan Daerah Kabupaten/Kota		23.603.068.125	23.603.068.125	0	0	
1.02.02.2.02	Kegiatan Penyediaan Layanan Kesehatan untuk UKM dan UKP Rujukan Tingkat Daerah Kabupaten/Kota					
1.02.02.2.02.06	Sub Kegiatan Pengelolaan Pelayanan Kesehatan pada Usia Produktif					
1.02.02.2.02.06 5.1	Belanja Operasi					
1.02.02.2.02.06 5.1.02	Belanja Barang dan Jasa					
1.02.02.2.02.06 5.1.02.01	Belanja Barang					
1.02.02.2.02.06 5.1.02.01.01	Belanja Bahan Pakai Habis					
1.02.02.2.02.06 5.1.02.01.01.0026	Belanja Alat/Bahan untuk Kegiatan Kantor-Bahan Cetak	98.427.975	79.827.975	(18.600.000)	(18,9)	
1.02.02.2.02.06 5.1.02.01.01.0032	Belanja Alat/Bahan untuk Kegiatan Kantor-Perlengkapan Dinas	23.376.600	23.376.600	0	0	
1.02.02.2.02.06 5.1.02.01.01.0035	Belanja Alat/Bahan untuk Kegiatan Kantor-Suvenir/Cendera Mata	4.995.000	4.995.000	0	0	
1.02.02.2.02.06 5.1.02.01.01.0043	Belanja Natura dan Pakan-Natura	967.711.875	967.711.875	0	0	

KODE REKENING	URAIAN	JUMLAH (Rp)		BERTAMBAH / (BERKURANG)		PENJELASAN
		SEBELUM PERUBAHAN	SETELAH PERUBAHAN	(Rp)	%	
1	2	3	4	5 = 4 - 3	6	7
1.02.02.2.02.06 5.1.02.01.01.0052	Belanja Makanan dan Minuman Rapat	109.867.205	109.867.205	0	0	
Jumlah Belanja Bahan Pakai Habis		1.204.378.655	1.185.778.655	(18.600.000)	(1,54)	
Jumlah Belanja Barang		1.204.378.655	1.185.778.655	(18.600.000)	(1,54)	
1.02.02.2.02.06 5.1.02.02	Belanja Jasa					
1.02.02.2.02.06 5.1.02.02.01	Belanja Jasa Kantor					
1.02.02.2.02.06 5.1.02.02.01.0003	Honorarium Narasumber atau Pembahas, Moderator, Pembawa Acara, dan Panitia	66.000.000	75.000.000	9.000.000	13,64	
1.02.02.2.02.06 5.1.02.02.01.0004	Honorarium Tim Pelaksana Kegiatan dan Sekretariat Tim Pelaksana Kegiatan	87.600.000	87.600.000	0	0	
1.02.02.2.02.06 5.1.02.02.01.0014	Belanja Jasa Tenaga Kesehatan	21.463.600	31.063.600	9.600.000	44,73	
1.02.02.2.02.06 5.1.02.02.01.0037	Belanja Jasa Juri Perlombaan/Pertandingan	8.000.000	8.000.000	0	0	
Jumlah Belanja Jasa Kantor		183.063.600	201.663.600	18.600.000	10,16	
Jumlah Belanja Jasa		183.063.600	201.663.600	18.600.000	10,16	
1.02.02.2.02.06 5.1.02.05	Belanja Uang dan/atau Jasa untuk Diberikan kepada Pihak Ketiga/Pihak Lain/Masyarakat					
1.02.02.2.02.06 5.1.02.05.01	Belanja Uang yang Diberikan kepada Pihak Ketiga/Pihak Lain/Masyarakat					
1.02.02.2.02.06 5.1.02.05.01.0001	Belanja Hadiah yang Bersifat Perlombaan	30.500.000	30.500.000	0	0	
Jumlah Belanja Uang yang Diberikan kepada Pihak Ketiga/Pihak Lain/Masyarakat		30.500.000	30.500.000	0	0	
Jumlah Belanja Uang dan/atau Jasa untuk Diberikan kepada Pihak Ketiga/Pihak Lain/Masyarakat		30.500.000	30.500.000	0	0	
Jumlah Belanja Barang dan Jasa		1.417.942.255	1.417.942.255	0	0	
Jumlah Belanja Operasi		1.417.942.255	1.417.942.255	0	0	
Jumlah Sub Kegiatan Pengelolaan Pelayanan Kesehatan pada Usia Produktif		1.417.942.255	1.417.942.255	0	0	
1.02.02.2.02.08	Sub Kegiatan Pengelolaan Pelayanan Kesehatan Penderita Hipertensi					
1.02.02.2.02.08 5.1	Belanja Operasi					
1.02.02.2.02.08 5.1.02	Belanja Barang dan Jasa					
1.02.02.2.02.08 5.1.02.01	Belanja Barang					
1.02.02.2.02.08 5.1.02.01.01	Belanja Bahan Pakai Habis					
1.02.02.2.02.08 5.1.02.01.01.0026	Belanja Alat/Bahan untuk Kegiatan Kantor-Bahan Cetak	31.016.600	11.988.000	(19.028.600)	(61,35)	
1.02.02.2.02.08 5.1.02.01.01.0052	Belanja Makanan dan Minuman Rapat	65.340.000	65.340.000	0	0	
Jumlah Belanja Bahan Pakai Habis		96.356.600	77.328.000	(19.028.600)	(19,75)	
Jumlah Belanja Barang		96.356.600	77.328.000	(19.028.600)	(19,75)	

KODE REKENING	URAIAN	JUMLAH (Rp)		BERTAMBAH / (BERKURANG)		PENJELASAN
		SEBELUM PERUBAHAN	SETELAH PERUBAHAN	(Rp)	%	
1	2	3	4	5 = 4 - 3	6	7
1.02.02.2.02.08 5.1.02.02	Belanja Jasa					
1.02.02.2.02.08 5.1.02.02.01	Belanja Jasa Kantor					
1.02.02.2.02.08 5.1.02.02.01.0003	Honorarium Narasumber atau Pembahas, Moderator, Pembawa Acara, dan Panitia	46.000.000	62.000.000	16.000.000	34,78	
Jumlah Belanja Jasa Kantor		46.000.000	62.000.000	16.000.000	34,78	
Jumlah Belanja Jasa		46.000.000	62.000.000	16.000.000	34,78	
1.02.02.2.02.08 5.1.02.05	Belanja Uang dan/atau Jasa untuk Diberikan kepada Pihak Ketiga/Pihak Lain/Masyarakat					
1.02.02.2.02.08 5.1.02.05.02	Belanja Jasa yang Diberikan kepada Pihak Ketiga/Pihak Lain/Masyarakat					
1.02.02.2.02.08 5.1.02.05.02.0002	Belanja Jasa yang Diberikan kepada Masyarakat	7.560.000	10.588.600	3.028.600	40,06	
Jumlah Belanja Jasa yang Diberikan kepada Pihak Ketiga/Pihak Lain/Masyarakat		7.560.000	10.588.600	3.028.600	40,06	
Jumlah Belanja Uang dan/atau Jasa untuk Diberikan kepada Pihak Ketiga/Pihak Lain/Masyarakat		7.560.000	10.588.600	3.028.600	40,06	
Jumlah Belanja Barang dan Jasa		149.916.600	149.916.600	0	0	
Jumlah Belanja Operasi		149.916.600	149.916.600	0	0	
Jumlah Sub Kegiatan Pengelolaan Pelayanan Kesehatan Penderita Hipertensi		149.916.600	149.916.600	0	0	
1.02.02.2.02.17	Sub Kegiatan Pengelolaan Pelayanan Kesehatan Lingkungan					
1.02.02.2.02.17 5.1	Belanja Operasi					
1.02.02.2.02.17 5.1.02	Belanja Barang dan Jasa					
1.02.02.2.02.17 5.1.02.01	Belanja Barang					
1.02.02.2.02.17 5.1.02.01.01	Belanja Bahan Pakai Habis					
1.02.02.2.02.17 5.1.02.01.01.0002	Belanja Bahan-Bahan Kimia	2.331.000	2.331.000	0	0	
1.02.02.2.02.17 5.1.02.01.01.0026	Belanja Alat/Bahan untuk Kegiatan Kantor-Bahan Cetak	203.600	203.600	0	0	
1.02.02.2.02.17 5.1.02.01.01.0026	Belanja Alat/Bahan untuk Kegiatan Kantor-Bahan Cetak	208.850	208.850	0	0	
1.02.02.2.02.17 5.1.02.01.01.0026	Belanja Alat/Bahan untuk Kegiatan Kantor-Bahan Cetak	218.600	218.600	0	0	
1.02.02.2.02.17 5.1.02.01.01.0026	Belanja Alat/Bahan untuk Kegiatan Kantor-Bahan Cetak	232.700	232.700	0	0	
1.02.02.2.02.17 5.1.02.01.01.0026	Belanja Alat/Bahan untuk Kegiatan Kantor-Bahan Cetak	219.100	219.100	0	0	
1.02.02.2.02.17 5.1.02.01.01.0026	Belanja Alat/Bahan untuk Kegiatan Kantor-Bahan Cetak	304.150	304.150	0	0	
1.02.02.2.02.17 5.1.02.01.01.0026	Belanja Alat/Bahan untuk Kegiatan Kantor-Bahan Cetak	220.100	220.100	0	0	

KODE REKENING	URAIAN	JUMLAH (Rp)		BERTAMBAH / (BERKURANG)		PENJELASAN
		SEBELUM PERUBAHAN	SETELAH PERUBAHAN	(Rp)	%	
1	2	3	4	5 = 4 - 3	6	7
1.02.02.2.02.17 5.1.02.01.01.0026	Belanja Alat/Bahan untuk Kegiatan Kantor-Bahan Cetak	274.100	274.100	0	0	
1.02.02.2.02.17 5.1.02.01.01.0026	Belanja Alat/Bahan untuk Kegiatan Kantor-Bahan Cetak	237.550	237.550	0	0	
1.02.02.2.02.17 5.1.02.01.01.0026	Belanja Alat/Bahan untuk Kegiatan Kantor-Bahan Cetak	229.150	229.150	0	0	
1.02.02.2.02.17 5.1.02.01.01.0026	Belanja Alat/Bahan untuk Kegiatan Kantor-Bahan Cetak	386.625	386.625	0	0	
1.02.02.2.02.17 5.1.02.01.01.0026	Belanja Alat/Bahan untuk Kegiatan Kantor-Bahan Cetak	272.200	272.200	0	0	
1.02.02.2.02.17 5.1.02.01.01.0026	Belanja Alat/Bahan untuk Kegiatan Kantor-Bahan Cetak	265.900	265.900	0	0	
1.02.02.2.02.17 5.1.02.01.01.0026	Belanja Alat/Bahan untuk Kegiatan Kantor-Bahan Cetak	303.650	303.650	0	0	
1.02.02.2.02.17 5.1.02.01.01.0026	Belanja Alat/Bahan untuk Kegiatan Kantor-Bahan Cetak	217.900	217.900	0	0	
1.02.02.2.02.17 5.1.02.01.01.0026	Belanja Alat/Bahan untuk Kegiatan Kantor-Bahan Cetak	241.000	241.000	0	0	
1.02.02.2.02.17 5.1.02.01.01.0026	Belanja Alat/Bahan untuk Kegiatan Kantor-Bahan Cetak	172.150	172.150	0	0	
1.02.02.2.02.17 5.1.02.01.01.0026	Belanja Alat/Bahan untuk Kegiatan Kantor-Bahan Cetak	223.350	223.350	0	0	
1.02.02.2.02.17 5.1.02.01.01.0026	Belanja Alat/Bahan untuk Kegiatan Kantor-Bahan Cetak	248.350	248.350	0	0	
1.02.02.2.02.17 5.1.02.01.01.0026	Belanja Alat/Bahan untuk Kegiatan Kantor-Bahan Cetak	181.350	181.350	0	0	
1.02.02.2.02.17 5.1.02.01.01.0026	Belanja Alat/Bahan untuk Kegiatan Kantor-Bahan Cetak	215.750	215.750	0	0	
1.02.02.2.02.17 5.1.02.01.01.0026	Belanja Alat/Bahan untuk Kegiatan Kantor-Bahan Cetak	226.400	226.400	0	0	
1.02.02.2.02.17 5.1.02.01.01.0026	Belanja Alat/Bahan untuk Kegiatan Kantor-Bahan Cetak	175.300	175.300	0	0	
1.02.02.2.02.17 5.1.02.01.01.0026	Belanja Alat/Bahan untuk Kegiatan Kantor-Bahan Cetak	169.300	169.300	0	0	
1.02.02.2.02.17 5.1.02.01.01.0026	Belanja Alat/Bahan untuk Kegiatan Kantor-Bahan Cetak	253.650	253.650	0	0	
1.02.02.2.02.17 5.1.02.01.01.0026	Belanja Alat/Bahan untuk Kegiatan Kantor-Bahan Cetak	141.600	141.600	0	0	
1.02.02.2.02.17 5.1.02.01.01.0026	Belanja Alat/Bahan untuk Kegiatan Kantor-Bahan Cetak	295.000	295.000	0	0	
1.02.02.2.02.17 5.1.02.01.01.0026	Belanja Alat/Bahan untuk Kegiatan Kantor-Bahan Cetak	214.000	214.000	0	0	
1.02.02.2.02.17 5.1.02.01.01.0026	Belanja Alat/Bahan untuk Kegiatan Kantor-Bahan Cetak	255.300	255.300	0	0	
1.02.02.2.02.17 5.1.02.01.01.0026	Belanja Alat/Bahan untuk Kegiatan Kantor-Bahan Cetak	182.600	182.600	0	0	

KODE REKENING	URAIAN	JUMLAH (Rp)		BERTAMBAH / (BERKURANG)		PENJELASAN
		SEBELUM PERUBAHAN	SETELAH PERUBAHAN	(Rp)	%	
1	2	3	4	5 = 4 - 3	6	7
1.02.02.2.02.17 5.1.02.01.01.0026	Belanja Alat/Bahan untuk Kegiatan Kantor-Bahan Cetak	247.500	247.500	0	0	
1.02.02.2.02.17 5.1.02.01.01.0026	Belanja Alat/Bahan untuk Kegiatan Kantor-Bahan Cetak	465.800	465.800	0	0	
1.02.02.2.02.17 5.1.02.01.01.0026	Belanja Alat/Bahan untuk Kegiatan Kantor-Bahan Cetak	137.520	137.520	0	0	
1.02.02.2.02.17 5.1.02.01.01.0026	Belanja Alat/Bahan untuk Kegiatan Kantor-Bahan Cetak	216.650	216.650	0	0	
1.02.02.2.02.17 5.1.02.01.01.0026	Belanja Alat/Bahan untuk Kegiatan Kantor-Bahan Cetak	249.700	249.700	0	0	
1.02.02.2.02.17 5.1.02.01.01.0026	Belanja Alat/Bahan untuk Kegiatan Kantor-Bahan Cetak	237.200	237.200	0	0	
1.02.02.2.02.17 5.1.02.01.01.0026	Belanja Alat/Bahan untuk Kegiatan Kantor-Bahan Cetak	161.000	161.000	0	0	
1.02.02.2.02.17 5.1.02.01.01.0026	Belanja Alat/Bahan untuk Kegiatan Kantor-Bahan Cetak	113.800	113.800	0	0	
1.02.02.2.02.17 5.1.02.01.01.0026	Belanja Alat/Bahan untuk Kegiatan Kantor-Bahan Cetak	237.200	237.200	0	0	
1.02.02.2.02.17 5.1.02.01.01.0026	Belanja Alat/Bahan untuk Kegiatan Kantor-Bahan Cetak	215.350	215.350	0	0	
1.02.02.2.02.17 5.1.02.01.01.0026	Belanja Alat/Bahan untuk Kegiatan Kantor-Bahan Cetak	247.200	247.200	0	0	
1.02.02.2.02.17 5.1.02.01.01.0026	Belanja Alat/Bahan untuk Kegiatan Kantor-Bahan Cetak	241.300	241.300	0	0	
1.02.02.2.02.17 5.1.02.01.01.0026	Belanja Alat/Bahan untuk Kegiatan Kantor-Bahan Cetak	301.600	301.600	0	0	
1.02.02.2.02.17 5.1.02.01.01.0026	Belanja Alat/Bahan untuk Kegiatan Kantor-Bahan Cetak	256.550	256.550	0	0	
1.02.02.2.02.17 5.1.02.01.01.0026	Belanja Alat/Bahan untuk Kegiatan Kantor-Bahan Cetak	224.600	224.600	0	0	
1.02.02.2.02.17 5.1.02.01.01.0026	Belanja Alat/Bahan untuk Kegiatan Kantor-Bahan Cetak	229.150	229.150	0	0	
1.02.02.2.02.17 5.1.02.01.01.0026	Belanja Alat/Bahan untuk Kegiatan Kantor-Bahan Cetak	185.000	185.000	0	0	
1.02.02.2.02.17 5.1.02.01.01.0026	Belanja Alat/Bahan untuk Kegiatan Kantor-Bahan Cetak	205.400	205.400	0	0	
1.02.02.2.02.17 5.1.02.01.01.0026	Belanja Alat/Bahan untuk Kegiatan Kantor-Bahan Cetak	743.264	743.264	0	0	
1.02.02.2.02.17 5.1.02.01.01.0026	Belanja Alat/Bahan untuk Kegiatan Kantor-Bahan Cetak	259.700	259.700	0	0	
1.02.02.2.02.17 5.1.02.01.01.0026	Belanja Alat/Bahan untuk Kegiatan Kantor-Bahan Cetak	219.200	219.200	0	0	
1.02.02.2.02.17 5.1.02.01.01.0026	Belanja Alat/Bahan untuk Kegiatan Kantor-Bahan Cetak	247.500	247.500	0	0	
1.02.02.2.02.17 5.1.02.01.01.0026	Belanja Alat/Bahan untuk Kegiatan Kantor-Bahan Cetak	276.950	276.950	0	0	

KODE REKENING	URAIAN	JUMLAH (Rp)		BERTAMBAH / (BERKURANG)		PENJELASAN
		SEBELUM PERUBAHAN	SETELAH PERUBAHAN	(Rp)	%	
1	2	3	4	5 = 4 - 3	6	7
1.02.02.2.02.17 5.1.02.01.01.0026	Belanja Alat/Bahan untuk Kegiatan Kantor-Bahan Cetak	167.050	167.050	0	0	
1.02.02.2.02.17 5.1.02.01.01.0026	Belanja Alat/Bahan untuk Kegiatan Kantor-Bahan Cetak	270.500	270.500	0	0	
1.02.02.2.02.17 5.1.02.01.01.0026	Belanja Alat/Bahan untuk Kegiatan Kantor-Bahan Cetak	247.950	247.950	0	0	
1.02.02.2.02.17 5.1.02.01.01.0026	Belanja Alat/Bahan untuk Kegiatan Kantor-Bahan Cetak	285.200	285.200	0	0	
1.02.02.2.02.17 5.1.02.01.01.0026	Belanja Alat/Bahan untuk Kegiatan Kantor-Bahan Cetak	207.600	207.600	0	0	
1.02.02.2.02.17 5.1.02.01.01.0026	Belanja Alat/Bahan untuk Kegiatan Kantor-Bahan Cetak	256.550	256.550	0	0	
1.02.02.2.02.17 5.1.02.01.01.0026	Belanja Alat/Bahan untuk Kegiatan Kantor-Bahan Cetak	267.800	267.800	0	0	
1.02.02.2.02.17 5.1.02.01.01.0026	Belanja Alat/Bahan untuk Kegiatan Kantor-Bahan Cetak	229.050	229.050	0	0	
1.02.02.2.02.17 5.1.02.01.01.0026	Belanja Alat/Bahan untuk Kegiatan Kantor-Bahan Cetak	180.400	180.400	0	0	
1.02.02.2.02.17 5.1.02.01.01.0026	Belanja Alat/Bahan untuk Kegiatan Kantor-Bahan Cetak	284.850	284.850	0	0	
1.02.02.2.02.17 5.1.02.01.01.0026	Belanja Alat/Bahan untuk Kegiatan Kantor-Bahan Cetak	224.500	224.500	0	0	
1.02.02.2.02.17 5.1.02.01.01.0036	Belanja Alat/Bahan untuk Kegiatan Kantor-Alat/Bahan untuk Kegiatan Kantor Lainnya	2.997.000	2.997.000	0	0	
1.02.02.2.02.17 5.1.02.01.01.0039	Belanja Barang untuk Dijual/Diserahkan kepada Masyarakat	1.152.800	0	(1.152.800)	(100)	
1.02.02.2.02.17 5.1.02.01.01.0039	Belanja Barang untuk Dijual/Diserahkan kepada Masyarakat	1.390.400	0	(1.390.400)	(100)	
1.02.02.2.02.17 5.1.02.01.01.0039	Belanja Barang untuk Dijual/Diserahkan kepada Masyarakat	3.880.800	0	(3.880.800)	(100)	
1.02.02.2.02.17 5.1.02.01.01.0039	Belanja Barang untuk Dijual/Diserahkan kepada Masyarakat	2.314.400	0	(2.314.400)	(100)	
1.02.02.2.02.17 5.1.02.01.01.0039	Belanja Barang untuk Dijual/Diserahkan kepada Masyarakat	1.848.000	0	(1.848.000)	(100)	
1.02.02.2.02.17 5.1.02.01.01.0039	Belanja Barang untuk Dijual/Diserahkan kepada Masyarakat	1.848.000	0	(1.848.000)	(100)	
1.02.02.2.02.17 5.1.02.01.01.0039	Belanja Barang untuk Dijual/Diserahkan kepada Masyarakat	1.152.800	0	(1.152.800)	(100)	
1.02.02.2.02.17 5.1.02.01.01.0039	Belanja Barang untuk Dijual/Diserahkan kepada Masyarakat	1.390.400	0	(1.390.400)	(100)	
1.02.02.2.02.17 5.1.02.01.01.0039	Belanja Barang untuk Dijual/Diserahkan kepada Masyarakat	2.076.800	0	(2.076.800)	(100)	
1.02.02.2.02.17 5.1.02.01.01.0039	Belanja Barang untuk Dijual/Diserahkan kepada Masyarakat	1.390.400	0	(1.390.400)	(100)	
1.02.02.2.02.17 5.1.02.01.01.0039	Belanja Barang untuk Dijual/Diserahkan kepada Masyarakat	1.152.800	0	(1.152.800)	(100)	

KODE REKENING	URAIAN	JUMLAH (Rp)		BERTAMBAH / (BERKURANG)		PENJELASAN
		SEBELUM PERUBAHAN	SETELAH PERUBAHAN	(Rp)	%	
1	2	3	4	5 = 4 - 3	6	7
1.02.02.2.02.17 5.1.02.01.01.0039	Belanja Barang untuk Dijual/Diserahkan kepada Masyarakat	2.772.000	0	(2.772.000)	(100)	
1.02.02.2.02.17 5.1.02.01.01.0039	Belanja Barang untuk Dijual/Diserahkan kepada Masyarakat	1.390.400	0	(1.390.400)	(100)	
1.02.02.2.02.17 5.1.02.01.01.0039	Belanja Barang untuk Dijual/Diserahkan kepada Masyarakat	3.467.200	0	(3.467.200)	(100)	
1.02.02.2.02.17 5.1.02.01.01.0039	Belanja Barang untuk Dijual/Diserahkan kepada Masyarakat	924.000	0	(924.000)	(100)	
1.02.02.2.02.17 5.1.02.01.01.0039	Belanja Barang untuk Dijual/Diserahkan kepada Masyarakat	695.200	0	(695.200)	(100)	
1.02.02.2.02.17 5.1.02.01.01.0039	Belanja Barang untuk Dijual/Diserahkan kepada Masyarakat	1.152.800	0	(1.152.800)	(100)	
1.02.02.2.02.17 5.1.02.01.01.0039	Belanja Barang untuk Dijual/Diserahkan kepada Masyarakat	1.152.800	0	(1.152.800)	(100)	
1.02.02.2.02.17 5.1.02.01.01.0039	Belanja Barang untuk Dijual/Diserahkan kepada Masyarakat	2.314.400	0	(2.314.400)	(100)	
1.02.02.2.02.17 5.1.02.01.01.0039	Belanja Barang untuk Dijual/Diserahkan kepada Masyarakat	2.314.400	0	(2.314.400)	(100)	
1.02.02.2.02.17 5.1.02.01.01.0039	Belanja Barang untuk Dijual/Diserahkan kepada Masyarakat	2.314.400	0	(2.314.400)	(100)	
1.02.02.2.02.17 5.1.02.01.01.0039	Belanja Barang untuk Dijual/Diserahkan kepada Masyarakat	2.314.400	0	(2.314.400)	(100)	
1.02.02.2.02.17 5.1.02.01.01.0039	Belanja Barang untuk Dijual/Diserahkan kepada Masyarakat	1.152.800	0	(1.152.800)	(100)	
1.02.02.2.02.17 5.1.02.01.01.0039	Belanja Barang untuk Dijual/Diserahkan kepada Masyarakat	1.390.400	0	(1.390.400)	(100)	
1.02.02.2.02.17 5.1.02.01.01.0039	Belanja Barang untuk Dijual/Diserahkan kepada Masyarakat	2.314.400	0	(2.314.400)	(100)	
1.02.02.2.02.17 5.1.02.01.01.0039	Belanja Barang untuk Dijual/Diserahkan kepada Masyarakat	924.000	0	(924.000)	(100)	
1.02.02.2.02.17 5.1.02.01.01.0039	Belanja Barang untuk Dijual/Diserahkan kepada Masyarakat	4.620.000	0	(4.620.000)	(100)	
1.02.02.2.02.17 5.1.02.01.01.0039	Belanja Barang untuk Dijual/Diserahkan kepada Masyarakat	1.390.400	0	(1.390.400)	(100)	
1.02.02.2.02.17 5.1.02.01.01.0039	Belanja Barang untuk Dijual/Diserahkan kepada Masyarakat	598.400	0	(598.400)	(100)	
1.02.02.2.02.17 5.1.02.01.01.0039	Belanja Barang untuk Dijual/Diserahkan kepada Masyarakat	1.848.000	0	(1.848.000)	(100)	
1.02.02.2.02.17 5.1.02.01.01.0039	Belanja Barang untuk Dijual/Diserahkan kepada Masyarakat	2.772.000	0	(2.772.000)	(100)	
1.02.02.2.02.17 5.1.02.01.01.0039	Belanja Barang untuk Dijual/Diserahkan kepada Masyarakat	2.314.400	0	(2.314.400)	(100)	
1.02.02.2.02.17 5.1.02.01.01.0039	Belanja Barang untuk Dijual/Diserahkan kepada Masyarakat	2.314.400	0	(2.314.400)	(100)	
1.02.02.2.02.17 5.1.02.01.01.0039	Belanja Barang untuk Dijual/Diserahkan kepada Masyarakat	2.314.400	0	(2.314.400)	(100)	

KODE REKENING	URAIAN	JUMLAH (Rp)		BERTAMBAH / (BERKURANG)		PENJELASAN
		SEBELUM PERUBAHAN	SETELAH PERUBAHAN	(Rp)	%	
1	2	3	4	5 = 4 - 3	6	7
1.02.02.2.02.17 5.1.02.01.01.0039	Belanja Barang untuk Dijual/Diserahkan kepada Masyarakat	4.620.000	0	(4.620.000)	(100)	
1.02.02.2.02.17 5.1.02.01.01.0039	Belanja Barang untuk Dijual/Diserahkan kepada Masyarakat	4.162.400	0	(4.162.400)	(100)	
1.02.02.2.02.17 5.1.02.01.01.0039	Belanja Barang untuk Dijual/Diserahkan kepada Masyarakat	1.390.400	0	(1.390.400)	(100)	
1.02.02.2.02.17 5.1.02.01.01.0039	Belanja Barang untuk Dijual/Diserahkan kepada Masyarakat	2.314.400	0	(2.314.400)	(100)	
1.02.02.2.02.17 5.1.02.01.01.0039	Belanja Barang untuk Dijual/Diserahkan kepada Masyarakat	4.620.000	0	(4.620.000)	(100)	
1.02.02.2.02.17 5.1.02.01.01.0039	Belanja Barang untuk Dijual/Diserahkan kepada Masyarakat	3.000.800	0	(3.000.800)	(100)	
1.02.02.2.02.17 5.1.02.01.01.0039	Belanja Barang untuk Dijual/Diserahkan kepada Masyarakat	3.696.000	0	(3.696.000)	(100)	
1.02.02.2.02.17 5.1.02.01.01.0039	Belanja Barang untuk Dijual/Diserahkan kepada Masyarakat	1.152.800	0	(1.152.800)	(100)	
1.02.02.2.02.17 5.1.02.01.01.0039	Belanja Barang untuk Dijual/Diserahkan kepada Masyarakat	2.314.400	0	(2.314.400)	(100)	
1.02.02.2.02.17 5.1.02.01.01.0039	Belanja Barang untuk Dijual/Diserahkan kepada Masyarakat	1.848.000	0	(1.848.000)	(100)	
1.02.02.2.02.17 5.1.02.01.01.0039	Belanja Barang untuk Dijual/Diserahkan kepada Masyarakat	1.848.000	0	(1.848.000)	(100)	
1.02.02.2.02.17 5.1.02.01.01.0039	Belanja Barang untuk Dijual/Diserahkan kepada Masyarakat	2.314.400	0	(2.314.400)	(100)	
1.02.02.2.02.17 5.1.02.01.01.0039	Belanja Barang untuk Dijual/Diserahkan kepada Masyarakat	924.000	0	(924.000)	(100)	
1.02.02.2.02.17 5.1.02.01.01.0039	Belanja Barang untuk Dijual/Diserahkan kepada Masyarakat	8.782.400	0	(8.782.400)	(100)	
1.02.02.2.02.17 5.1.02.01.01.0039	Belanja Barang untuk Dijual/Diserahkan kepada Masyarakat	1.390.400	0	(1.390.400)	(100)	
1.02.02.2.02.17 5.1.02.01.01.0039	Belanja Barang untuk Dijual/Diserahkan kepada Masyarakat	1.381.600	0	(1.381.600)	(100)	
1.02.02.2.02.17 5.1.02.01.01.0039	Belanja Barang untuk Dijual/Diserahkan kepada Masyarakat	1.152.800	0	(1.152.800)	(100)	
1.02.02.2.02.17 5.1.02.01.01.0039	Belanja Barang untuk Dijual/Diserahkan kepada Masyarakat	6.468.000	0	(6.468.000)	(100)	
1.02.02.2.02.17 5.1.02.01.01.0039	Belanja Barang untuk Dijual/Diserahkan kepada Masyarakat	1.152.800	0	(1.152.800)	(100)	
1.02.02.2.02.17 5.1.02.01.01.0039	Belanja Barang untuk Dijual/Diserahkan kepada Masyarakat	1.390.400	0	(1.390.400)	(100)	
1.02.02.2.02.17 5.1.02.01.01.0039	Belanja Barang untuk Dijual/Diserahkan kepada Masyarakat	924.000	0	(924.000)	(100)	
1.02.02.2.02.17 5.1.02.01.01.0039	Belanja Barang untuk Dijual/Diserahkan kepada Masyarakat	695.200	0	(695.200)	(100)	
1.02.02.2.02.17 5.1.02.01.01.0039	Belanja Barang untuk Dijual/Diserahkan kepada Masyarakat	695.200	0	(695.200)	(100)	

KODE REKENING	URAIAN	JUMLAH (Rp)		BERTAMBAH / (BERKURANG)		PENJELASAN
		SEBELUM PERUBAHAN	SETELAH PERUBAHAN	(Rp)	%	
1	2	3	4	5 = 4 - 3	6	7
1.02.02.2.02.17 5.1.02.01.01.0039	Belanja Barang untuk Dijual/Diserahkan kepada Masyarakat	695.200	0	(695.200)	(100)	
1.02.02.2.02.17 5.1.02.01.01.0039	Belanja Barang untuk Dijual/Diserahkan kepada Masyarakat	1.848.000	0	(1.848.000)	(100)	
1.02.02.2.02.17 5.1.02.01.01.0039	Belanja Barang untuk Dijual/Diserahkan kepada Masyarakat	1.390.400	0	(1.390.400)	(100)	
1.02.02.2.02.17 5.1.02.01.01.0039	Belanja Barang untuk Dijual/Diserahkan kepada Masyarakat	1.390.400	0	(1.390.400)	(100)	
1.02.02.2.02.17 5.1.02.01.01.0039	Belanja Barang untuk Dijual/Diserahkan kepada Masyarakat	1.403.040	0	(1.403.040)	(100)	
1.02.02.2.02.17 5.1.02.01.01.0039	Belanja Barang untuk Dijual/Diserahkan kepada Masyarakat	1.848.000	0	(1.848.000)	(100)	
1.02.02.2.02.17 5.1.02.01.01.0052	Belanja Makanan dan Minuman Rapat	8.309.400	8.309.400	0	0	
1.02.02.2.02.17 5.1.02.01.01.0052	Belanja Makanan dan Minuman Rapat	3.513.400	3.513.400	0	0	
1.02.02.2.02.17 5.1.02.01.01.0052	Belanja Makanan dan Minuman Rapat	9.731.700	9.731.700	0	0	
1.02.02.2.02.17 5.1.02.01.01.0052	Belanja Makanan dan Minuman Rapat	8.126.800	8.126.800	0	0	
1.02.02.2.02.17 5.1.02.01.01.0052	Belanja Makanan dan Minuman Rapat	7.253.400	7.253.400	0	0	
1.02.02.2.02.17 5.1.02.01.01.0052	Belanja Makanan dan Minuman Rapat	9.330.200	9.330.200	0	0	
1.02.02.2.02.17 5.1.02.01.01.0052	Belanja Makanan dan Minuman Rapat	8.042.100	8.042.100	0	0	
1.02.02.2.02.17 5.1.02.01.01.0052	Belanja Makanan dan Minuman Rapat	3.555.200	3.555.200	0	0	
1.02.02.2.02.17 5.1.02.01.01.0052	Belanja Makanan dan Minuman Rapat	5.446.100	5.446.100	0	0	
1.02.02.2.02.17 5.1.02.01.01.0052	Belanja Makanan dan Minuman Rapat	6.855.200	6.855.200	0	0	
1.02.02.2.02.17 5.1.02.01.01.0052	Belanja Makanan dan Minuman Rapat	8.038.800	8.038.800	0	0	
1.02.02.2.02.17 5.1.02.01.01.0052	Belanja Makanan dan Minuman Rapat	9.731.700	9.731.700	0	0	
1.02.02.2.02.17 5.1.02.01.01.0052	Belanja Makanan dan Minuman Rapat	8.171.900	8.171.900	0	0	
1.02.02.2.02.17 5.1.02.01.01.0052	Belanja Makanan dan Minuman Rapat	6.625.300	6.625.300	0	0	
1.02.02.2.02.17 5.1.02.01.01.0052	Belanja Makanan dan Minuman Rapat	4.276.800	4.276.800	0	0	
1.02.02.2.02.17 5.1.02.01.01.0052	Belanja Makanan dan Minuman Rapat	6.989.400	6.989.400	0	0	
1.02.02.2.02.17 5.1.02.01.01.0052	Belanja Makanan dan Minuman Rapat	3.555.200	3.555.200	0	0	
1.02.02.2.02.17 5.1.02.01.01.0052	Belanja Makanan dan Minuman Rapat	13.647.700	13.647.700	0	0	
1.02.02.2.02.17 5.1.02.01.01.0052	Belanja Makanan dan Minuman Rapat	10.705.200	10.705.200	0	0	
1.02.02.2.02.17 5.1.02.01.01.0052	Belanja Makanan dan Minuman Rapat	8.531.600	8.531.600	0	0	
1.02.02.2.02.17 5.1.02.01.01.0052	Belanja Makanan dan Minuman Rapat	5.326.200	5.326.200	0	0	
1.02.02.2.02.17 5.1.02.01.01.0052	Belanja Makanan dan Minuman Rapat	8.038.800	8.038.800	0	0	
1.02.02.2.02.17 5.1.02.01.01.0052	Belanja Makanan dan Minuman Rapat	5.194.200	5.194.200	0	0	

KODE REKENING	URAIAN	JUMLAH (Rp)		BERTAMBAH / (BERKURANG)		PENJELASAN
		SEBELUM PERUBAHAN	SETELAH PERUBAHAN	(Rp)	%	
1	2	3	4	5 = 4 - 3	6	7
1.02.02.2.02.17 5.1.02.01.01.0052	Belanja Makanan dan Minuman Rapat	14.234.000	14.234.000	0	0	
1.02.02.2.02.17 5.1.02.01.01.0052	Belanja Makanan dan Minuman Rapat	7.933.200	7.933.200	0	0	
1.02.02.2.02.17 5.1.02.01.01.0052	Belanja Makanan dan Minuman Rapat	6.493.300	6.493.300	0	0	
1.02.02.2.02.17 5.1.02.01.01.0052	Belanja Makanan dan Minuman Rapat	9.999.000	3.564.000	(6.435.000)	(64,36)	
1.02.02.2.02.17 5.1.02.01.01.0052	Belanja Makanan dan Minuman Rapat	10.268.500	10.268.500	0	0	
1.02.02.2.02.17 5.1.02.01.01.0052	Belanja Makanan dan Minuman Rapat	5.898.200	5.898.200	0	0	
1.02.02.2.02.17 5.1.02.01.01.0052	Belanja Makanan dan Minuman Rapat	5.857.500	5.857.500	0	0	
1.02.02.2.02.17 5.1.02.01.01.0052	Belanja Makanan dan Minuman Rapat	9.330.200	9.330.200	0	0	
1.02.02.2.02.17 5.1.02.01.01.0052	Belanja Makanan dan Minuman Rapat	10.996.700	10.996.700	0	0	
1.02.02.2.02.17 5.1.02.01.01.0052	Belanja Makanan dan Minuman Rapat	7.813.300	7.813.300	0	0	
1.02.02.2.02.17 5.1.02.01.01.0052	Belanja Makanan dan Minuman Rapat	9.863.700	9.863.700	0	0	
1.02.02.2.02.17 5.1.02.01.01.0052	Belanja Makanan dan Minuman Rapat	6.584.600	6.584.600	0	0	
1.02.02.2.02.17 5.1.02.01.01.0052	Belanja Makanan dan Minuman Rapat	6.447.100	6.447.100	0	0	
1.02.02.2.02.17 5.1.02.01.01.0052	Belanja Makanan dan Minuman Rapat	8.773.600	8.773.600	0	0	
1.02.02.2.02.17 5.1.02.01.01.0052	Belanja Makanan dan Minuman Rapat	5.464.800	5.464.800	0	0	
1.02.02.2.02.17 5.1.02.01.01.0052	Belanja Makanan dan Minuman Rapat	6.176.500	6.176.500	0	0	
1.02.02.2.02.17 5.1.02.01.01.0052	Belanja Makanan dan Minuman Rapat	5.537.400	5.537.400	0	0	
1.02.02.2.02.17 5.1.02.01.01.0052	Belanja Makanan dan Minuman Rapat	9.253.200	9.253.200	0	0	
1.02.02.2.02.17 5.1.02.01.01.0052	Belanja Makanan dan Minuman Rapat	7.218.200	7.218.200	0	0	
1.02.02.2.02.17 5.1.02.01.01.0052	Belanja Makanan dan Minuman Rapat	9.280.700	9.280.700	0	0	
1.02.02.2.02.17 5.1.02.01.01.0052	Belanja Makanan dan Minuman Rapat	6.044.500	6.044.500	0	0	
1.02.02.2.02.17 5.1.02.01.01.0052	Belanja Makanan dan Minuman Rapat	9.191.600	9.191.600	0	0	
1.02.02.2.02.17 5.1.02.01.01.0052	Belanja Makanan dan Minuman Rapat	6.174.300	6.174.300	0	0	
1.02.02.2.02.17 5.1.02.01.01.0052	Belanja Makanan dan Minuman Rapat	5.065.500	5.065.500	0	0	
1.02.02.2.02.17 5.1.02.01.01.0052	Belanja Makanan dan Minuman Rapat	8.395.200	8.395.200	0	0	
1.02.02.2.02.17 5.1.02.01.01.0052	Belanja Makanan dan Minuman Rapat	11.794.200	11.794.200	0	0	
1.02.02.2.02.17 5.1.02.01.01.0052	Belanja Makanan dan Minuman Rapat	12.160.500	12.160.500	0	0	
1.02.02.2.02.17 5.1.02.01.01.0052	Belanja Makanan dan Minuman Rapat	9.523.800	9.523.800	0	0	
1.02.02.2.02.17 5.1.02.01.01.0052	Belanja Makanan dan Minuman Rapat	7.966.200	7.966.200	0	0	
1.02.02.2.02.17 5.1.02.01.01.0052	Belanja Makanan dan Minuman Rapat	15.335.100	15.335.100	0	0	
1.02.02.2.02.17 5.1.02.01.01.0052	Belanja Makanan dan Minuman Rapat	6.558.200	6.558.200	0	0	
1.02.02.2.02.17 5.1.02.01.01.0052	Belanja Makanan dan Minuman Rapat	5.827.800	5.827.800	0	0	

KODE REKENING	URAIAN	JUMLAH (Rp)		BERTAMBAH / (BERKURANG)		PENJELASAN
		SEBELUM PERUBAHAN	SETELAH PERUBAHAN	(Rp)	%	
1	2	3	4	5 = 4 - 3	6	7
1.02.02.2.02.17 5.1.02.01.01.0052	Belanja Makanan dan Minuman Rapat	4.939.000	4.939.000	0	0	
1.02.02.2.02.17 5.1.02.01.01.0052	Belanja Makanan dan Minuman Rapat	9.054.100	9.054.100	0	0	
1.02.02.2.02.17 5.1.02.01.01.0052	Belanja Makanan dan Minuman Rapat	5.802.500	5.802.500	0	0	
1.02.02.2.02.17 5.1.02.01.01.0052	Belanja Makanan dan Minuman Rapat	10.502.800	10.502.800	0	0	
1.02.02.2.02.17 5.1.02.01.01.0052	Belanja Makanan dan Minuman Rapat	7.286.400	7.286.400	0	0	
1.02.02.2.02.17 5.1.02.01.01.0052	Belanja Makanan dan Minuman Rapat	5.482.400	5.482.400	0	0	
1.02.02.2.02.17 5.1.02.01.01.0052	Belanja Makanan dan Minuman Rapat	7.312.800	7.312.800	0	0	
1.02.02.2.02.17 5.1.02.01.01.0052	Belanja Makanan dan Minuman Rapat	6.030.200	6.030.200	0	0	
1.02.02.2.02.17 5.1.02.01.01.0052	Belanja Makanan dan Minuman Rapat	10.238.800	10.238.800	0	0	
1.02.02.2.02.17 5.1.02.01.01.0058	Belanja Makanan dan Minuman Aktivitas Lapangan	8.985.900	17.768.300	8.782.400	97,74	
1.02.02.2.02.17 5.1.02.01.01.0058	Belanja Makanan dan Minuman Aktivitas Lapangan	7.693.400	10.007.800	2.314.400	30,08	
1.02.02.2.02.17 5.1.02.01.01.0058	Belanja Makanan dan Minuman Aktivitas Lapangan	7.143.400	10.144.200	3.000.800	42,01	
1.02.02.2.02.17 5.1.02.01.01.0058	Belanja Makanan dan Minuman Aktivitas Lapangan	8.243.400	10.557.800	2.314.400	28,08	
1.02.02.2.02.17 5.1.02.01.01.0058	Belanja Makanan dan Minuman Aktivitas Lapangan	6.290.900	7.681.300	1.390.400	22,1	
1.02.02.2.02.17 5.1.02.01.01.0058	Belanja Makanan dan Minuman Aktivitas Lapangan	7.170.900	8.094.900	924.000	12,89	
1.02.02.2.02.17 5.1.02.01.01.0058	Belanja Makanan dan Minuman Aktivitas Lapangan	6.785.900	13.253.900	6.468.000	95,32	
1.02.02.2.02.17 5.1.02.01.01.0058	Belanja Makanan dan Minuman Aktivitas Lapangan	8.408.400	13.028.400	4.620.000	54,95	
1.02.02.2.02.17 5.1.02.01.01.0058	Belanja Makanan dan Minuman Aktivitas Lapangan	7.033.400	10.500.600	3.467.200	49,3	
1.02.02.2.02.17 5.1.02.01.01.0058	Belanja Makanan dan Minuman Aktivitas Lapangan	7.060.900	9.375.300	2.314.400	32,78	
1.02.02.2.02.17 5.1.02.01.01.0058	Belanja Makanan dan Minuman Aktivitas Lapangan	6.785.900	8.176.300	1.390.400	20,49	
1.02.02.2.02.17 5.1.02.01.01.0058	Belanja Makanan dan Minuman Aktivitas Lapangan	7.033.400	9.347.800	2.314.400	32,91	
1.02.02.2.02.17 5.1.02.01.01.0058	Belanja Makanan dan Minuman Aktivitas Lapangan	7.803.400	9.193.800	1.390.400	17,82	
1.02.02.2.02.17 5.1.02.01.01.0058	Belanja Makanan dan Minuman Aktivitas Lapangan	6.593.400	8.441.400	1.848.000	28,03	
1.02.02.2.02.17 5.1.02.01.01.0058	Belanja Makanan dan Minuman Aktivitas Lapangan	7.555.900	12.175.900	4.620.000	61,14	
1.02.02.2.02.17 5.1.02.01.01.0058	Belanja Makanan dan Minuman Aktivitas Lapangan	6.375.840	7.778.880	1.403.040	22,01	

KODE REKENING	URAIAN	JUMLAH (Rp)		BERTAMBAH / (BERKURANG)		PENJELASAN
		SEBELUM PERUBAHAN	SETELAH PERUBAHAN	(Rp)	%	
1	2	3	4	5 = 4 - 3	6	7
1.02.02.2.02.17 5.1.02.01.01.0058	Belanja Makanan dan Minuman Aktivitas Lapangan	7.280.900	9.595.300	2.314.400	31,79	
1.02.02.2.02.17 5.1.02.01.01.0058	Belanja Makanan dan Minuman Aktivitas Lapangan	7.610.900	8.534.900	924.000	12,14	
1.02.02.2.02.17 5.1.02.01.01.0058	Belanja Makanan dan Minuman Aktivitas Lapangan	7.363.400	8.516.200	1.152.800	15,66	
1.02.02.2.02.17 5.1.02.01.01.0058	Belanja Makanan dan Minuman Aktivitas Lapangan	6.978.400	8.131.200	1.152.800	16,52	
1.02.02.2.02.17 5.1.02.01.01.0058	Belanja Makanan dan Minuman Aktivitas Lapangan	598.400	2.446.400	1.848.000	308,82	
1.02.02.2.02.17 5.1.02.01.01.0058	Belanja Makanan dan Minuman Aktivitas Lapangan	7.638.400	9.028.800	1.390.400	18,2	
1.02.02.2.02.17 5.1.02.01.01.0058	Belanja Makanan dan Minuman Aktivitas Lapangan	7.033.400	11.195.800	4.162.400	59,18	
1.02.02.2.02.17 5.1.02.01.01.0058	Belanja Makanan dan Minuman Aktivitas Lapangan	6.840.900	7.764.900	924.000	13,51	
1.02.02.2.02.17 5.1.02.01.01.0058	Belanja Makanan dan Minuman Aktivitas Lapangan	7.143.400	8.296.200	1.152.800	16,14	
1.02.02.2.02.17 5.1.02.01.01.0058	Belanja Makanan dan Minuman Aktivitas Lapangan	7.170.900	8.561.300	1.390.400	19,39	
1.02.02.2.02.17 5.1.02.01.01.0058	Belanja Makanan dan Minuman Aktivitas Lapangan	7.308.400	7.906.800	598.400	8,19	
1.02.02.2.02.17 5.1.02.01.01.0058	Belanja Makanan dan Minuman Aktivitas Lapangan	6.428.400	7.810.000	1.381.600	21,49	
1.02.02.2.02.17 5.1.02.01.01.0058	Belanja Makanan dan Minuman Aktivitas Lapangan	6.318.400	7.013.600	695.200	11	
1.02.02.2.02.17 5.1.02.01.01.0058	Belanja Makanan dan Minuman Aktivitas Lapangan	6.593.400	7.288.600	695.200	10,54	
1.02.02.2.02.17 5.1.02.01.01.0058	Belanja Makanan dan Minuman Aktivitas Lapangan	6.538.400	9.310.400	2.772.000	42,4	
1.02.02.2.02.17 5.1.02.01.01.0058	Belanja Makanan dan Minuman Aktivitas Lapangan	8.408.400	10.722.800	2.314.400	27,52	
1.02.02.2.02.17 5.1.02.01.01.0058	Belanja Makanan dan Minuman Aktivitas Lapangan	7.033.400	8.881.400	1.848.000	26,27	
1.02.02.2.02.17 5.1.02.01.01.0058	Belanja Makanan dan Minuman Aktivitas Lapangan	7.858.400	9.248.800	1.390.400	17,69	
1.02.02.2.02.17 5.1.02.01.01.0058	Belanja Makanan dan Minuman Aktivitas Lapangan	7.033.400	8.423.800	1.390.400	19,77	
1.02.02.2.02.17 5.1.02.01.01.0058	Belanja Makanan dan Minuman Aktivitas Lapangan	8.243.400	10.091.400	1.848.000	22,42	
1.02.02.2.02.17 5.1.02.01.01.0058	Belanja Makanan dan Minuman Aktivitas Lapangan	6.428.400	7.818.800	1.390.400	21,63	
1.02.02.2.02.17 5.1.02.01.01.0058	Belanja Makanan dan Minuman Aktivitas Lapangan	7.473.400	9.787.800	2.314.400	30,97	
1.02.02.2.02.17 5.1.02.01.01.0058	Belanja Makanan dan Minuman Aktivitas Lapangan	7.693.400	9.083.800	1.390.400	18,07	

KODE REKENING	URAIAN	JUMLAH (Rp)		BERTAMBAH / (BERKURANG)		PENJELASAN
		SEBELUM PERUBAHAN	SETELAH PERUBAHAN	(Rp)	%	
1	2	3	4	5 = 4 - 3	6	7
1.02.02.2.02.17 5.1.02.01.01.0058	Belanja Makanan dan Minuman Aktivitas Lapangan	598.400	8.186.200	7.587.800	1.268,01	
1.02.02.2.02.17 5.1.02.01.01.0058	Belanja Makanan dan Minuman Aktivitas Lapangan	8.298.400	9.451.200	1.152.800	13,89	
1.02.02.2.02.17 5.1.02.01.01.0058	Belanja Makanan dan Minuman Aktivitas Lapangan	7.308.400	9.156.400	1.848.000	25,29	
1.02.02.2.02.17 5.1.02.01.01.0058	Belanja Makanan dan Minuman Aktivitas Lapangan	6.455.900	8.303.900	1.848.000	28,62	
1.02.02.2.02.17 5.1.02.01.01.0058	Belanja Makanan dan Minuman Aktivitas Lapangan	6.758.400	7.911.200	1.152.800	17,06	
1.02.02.2.02.17 5.1.02.01.01.0058	Belanja Makanan dan Minuman Aktivitas Lapangan	6.895.900	8.048.700	1.152.800	16,72	
1.02.02.2.02.17 5.1.02.01.01.0058	Belanja Makanan dan Minuman Aktivitas Lapangan	7.390.900	8.543.700	1.152.800	15,6	
1.02.02.2.02.17 5.1.02.01.01.0058	Belanja Makanan dan Minuman Aktivitas Lapangan	6.290.900	8.605.300	2.314.400	36,79	
1.02.02.2.02.17 5.1.02.01.01.0058	Belanja Makanan dan Minuman Aktivitas Lapangan	7.088.400	10.969.200	3.880.800	54,75	
1.02.02.2.02.17 5.1.02.01.01.0058	Belanja Makanan dan Minuman Aktivitas Lapangan	6.373.400	7.068.600	695.200	10,91	
1.02.02.2.02.17 5.1.02.01.01.0058	Belanja Makanan dan Minuman Aktivitas Lapangan	6.978.400	8.826.400	1.848.000	26,48	
1.02.02.2.02.17 5.1.02.01.01.0058	Belanja Makanan dan Minuman Aktivitas Lapangan	8.160.900	8.856.100	695.200	8,52	
1.02.02.2.02.17 5.1.02.01.01.0058	Belanja Makanan dan Minuman Aktivitas Lapangan	7.033.400	9.347.800	2.314.400	32,91	
1.02.02.2.02.17 5.1.02.01.01.0058	Belanja Makanan dan Minuman Aktivitas Lapangan	6.400.900	7.791.300	1.390.400	21,72	
1.02.02.2.02.17 5.1.02.01.01.0058	Belanja Makanan dan Minuman Aktivitas Lapangan	6.593.400	8.907.800	2.314.400	35,1	
1.02.02.2.02.17 5.1.02.01.01.0058	Belanja Makanan dan Minuman Aktivitas Lapangan	7.280.900	11.900.900	4.620.000	63,45	
1.02.02.2.02.17 5.1.02.01.01.0058	Belanja Makanan dan Minuman Aktivitas Lapangan	6.510.900	8.587.700	2.076.800	31,9	
1.02.02.2.02.17 5.1.02.01.01.0058	Belanja Makanan dan Minuman Aktivitas Lapangan	7.225.900	8.149.900	924.000	12,79	
1.02.02.2.02.17 5.1.02.01.01.0058	Belanja Makanan dan Minuman Aktivitas Lapangan	7.830.900	10.145.300	2.314.400	29,55	
1.02.02.2.02.17 5.1.02.01.01.0058	Belanja Makanan dan Minuman Aktivitas Lapangan	7.280.900	10.052.900	2.772.000	38,07	
1.02.02.2.02.17 5.1.02.01.01.0058	Belanja Makanan dan Minuman Aktivitas Lapangan	6.648.400	8.038.800	1.390.400	20,91	
1.02.02.2.02.17 5.1.02.01.01.0058	Belanja Makanan dan Minuman Aktivitas Lapangan	6.593.400	8.907.800	2.314.400	35,1	
1.02.02.2.02.17 5.1.02.01.01.0058	Belanja Makanan dan Minuman Aktivitas Lapangan	6.400.900	7.553.700	1.152.800	18,01	

KODE REKENING	URAIAN	JUMLAH (Rp)		BERTAMBAH / (BERKURANG)		PENJELASAN
		SEBELUM PERUBAHAN	SETELAH PERUBAHAN	(Rp)	%	
1	2	3	4	5 = 4 - 3	6	7
1.02.02.2.02.17 5.1.02.01.01.0058	Belanja Makanan dan Minuman Aktivitas Lapangan	7.940.900	11.636.900	3.696.000	46,54	
Jumlah Belanja Bahan Pakai Habis		1.093.462.039	1.093.462.039	0	0	
Jumlah Belanja Barang		1.093.462.039	1.093.462.039	0	0	
1.02.02.2.02.17 5.1.02.02	Belanja Jasa					
1.02.02.2.02.17 5.1.02.02.01	Belanja Jasa Kantor					
1.02.02.2.02.17 5.1.02.02.01.0003	Honorarium Narasumber atau Pembahas, Moderator, Pembawa Acara, dan Panitia	125.700.000	83.100.000	(42.600.000)	(33,89)	
1.02.02.2.02.17 5.1.02.02.01.0004	Honorarium Tim Pelaksana Kegiatan dan Sekretariat Tim Pelaksana Kegiatan	33.600.000	76.200.000	42.600.000	126,79	
1.02.02.2.02.17 5.1.02.02.01.0051	Belanja Jasa Pengolahan Sampah	526.642.275	526.642.275	0	0	
Jumlah Belanja Jasa Kantor		685.942.275	685.942.275	0	0	
1.02.02.2.02.17 5.1.02.02.08	Belanja Jasa Konsultansi Konstruksi					
1.02.02.2.02.17 5.1.02.02.08.0028	Belanja Jasa Konsultansi Spesialis-Jasa Pengujian dan Analisa Komposisi dan Tingkat Kemurnian	31.934.700	31.934.700	0	0	
1.02.02.2.02.17 5.1.02.02.08.0028	Belanja Jasa Konsultansi Spesialis-Jasa Pengujian dan Analisa Komposisi dan Tingkat Kemurnian	20.368.500	20.368.500	0	0	
1.02.02.2.02.17 5.1.02.02.08.0028	Belanja Jasa Konsultansi Spesialis-Jasa Pengujian dan Analisa Komposisi dan Tingkat Kemurnian	25.363.500	25.363.500	0	0	
1.02.02.2.02.17 5.1.02.02.08.0028	Belanja Jasa Konsultansi Spesialis-Jasa Pengujian dan Analisa Komposisi dan Tingkat Kemurnian	15.329.100	15.329.100	0	0	
1.02.02.2.02.17 5.1.02.02.08.0028	Belanja Jasa Konsultansi Spesialis-Jasa Pengujian dan Analisa Komposisi dan Tingkat Kemurnian	27.683.400	27.683.400	0	0	
1.02.02.2.02.17 5.1.02.02.08.0028	Belanja Jasa Konsultansi Spesialis-Jasa Pengujian dan Analisa Komposisi dan Tingkat Kemurnian	31.102.200	31.102.200	0	0	
1.02.02.2.02.17 5.1.02.02.08.0028	Belanja Jasa Konsultansi Spesialis-Jasa Pengujian dan Analisa Komposisi dan Tingkat Kemurnian	23.609.700	23.609.700	0	0	
1.02.02.2.02.17 5.1.02.02.08.0028	Belanja Jasa Konsultansi Spesialis-Jasa Pengujian dan Analisa Komposisi dan Tingkat Kemurnian	23.698.500	23.698.500	0	0	
1.02.02.2.02.17 5.1.02.02.08.0028	Belanja Jasa Konsultansi Spesialis-Jasa Pengujian dan Analisa Komposisi dan Tingkat Kemurnian	25.363.500	25.363.500	0	0	
1.02.02.2.02.17 5.1.02.02.08.0028	Belanja Jasa Konsultansi Spesialis-Jasa Pengujian dan Analisa Komposisi dan Tingkat Kemurnian	17.782.200	17.782.200	0	0	

KODE REKENING	URAIAN	JUMLAH (Rp)		BERTAMBAH / (BERKURANG)		PENJELASAN
		SEBELUM PERUBAHAN	SETELAH PERUBAHAN	(Rp)	%	
1	2	3	4	5 = 4 - 3	6	7
1.02.02.2.02.17 5.1.02.02.08.0028	Belanja Jasa Konsultansi Spesialis-Jasa Pengujian dan Analisa Komposisi dan Tingkat Kemurnian	17.038.500	17.038.500	0	0	
1.02.02.2.02.17 5.1.02.02.08.0028	Belanja Jasa Konsultansi Spesialis-Jasa Pengujian dan Analisa Komposisi dan Tingkat Kemurnian	17.782.200	17.782.200	0	0	
1.02.02.2.02.17 5.1.02.02.08.0028	Belanja Jasa Konsultansi Spesialis-Jasa Pengujian dan Analisa Komposisi dan Tingkat Kemurnian	19.536.000	19.536.000	0	0	
1.02.02.2.02.17 5.1.02.02.08.0028	Belanja Jasa Konsultansi Spesialis-Jasa Pengujian dan Analisa Komposisi dan Tingkat Kemurnian	26.107.200	26.107.200	0	0	
1.02.02.2.02.17 5.1.02.02.08.0028	Belanja Jasa Konsultansi Spesialis-Jasa Pengujian dan Analisa Komposisi dan Tingkat Kemurnian	17.871.000	17.871.000	0	0	
1.02.02.2.02.17 5.1.02.02.08.0028	Belanja Jasa Konsultansi Spesialis-Jasa Pengujian dan Analisa Komposisi dan Tingkat Kemurnian	15.373.500	15.373.500	0	0	
1.02.02.2.02.17 5.1.02.02.08.0028	Belanja Jasa Konsultansi Spesialis-Jasa Pengujian dan Analisa Komposisi dan Tingkat Kemurnian	19.536.000	19.536.000	0	0	
1.02.02.2.02.17 5.1.02.02.08.0028	Belanja Jasa Konsultansi Spesialis-Jasa Pengujian dan Analisa Komposisi dan Tingkat Kemurnian	22.777.200	22.777.200	0	0	
1.02.02.2.02.17 5.1.02.02.08.0028	Belanja Jasa Konsultansi Spesialis-Jasa Pengujian dan Analisa Komposisi dan Tingkat Kemurnian	27.861.000	27.861.000	0	0	
1.02.02.2.02.17 5.1.02.02.08.0028	Belanja Jasa Konsultansi Spesialis-Jasa Pengujian dan Analisa Komposisi dan Tingkat Kemurnian	23.654.100	23.654.100	0	0	
1.02.02.2.02.17 5.1.02.02.08.0028	Belanja Jasa Konsultansi Spesialis-Jasa Pengujian dan Analisa Komposisi dan Tingkat Kemurnian	24.442.200	24.442.200	0	0	
1.02.02.2.02.17 5.1.02.02.08.0028	Belanja Jasa Konsultansi Spesialis-Jasa Pengujian dan Analisa Komposisi dan Tingkat Kemurnian	24.531.000	24.531.000	0	0	
1.02.02.2.02.17 5.1.02.02.08.0028	Belanja Jasa Konsultansi Spesialis-Jasa Pengujian dan Analisa Komposisi dan Tingkat Kemurnian	25.319.100	25.319.100	0	0	
1.02.02.2.02.17 5.1.02.02.08.0028	Belanja Jasa Konsultansi Spesialis-Jasa Pengujian dan Analisa Komposisi dan Tingkat Kemurnian	23.609.700	23.609.700	0	0	
1.02.02.2.02.17 5.1.02.02.08.0028	Belanja Jasa Konsultansi Spesialis-Jasa Pengujian dan Analisa Komposisi dan Tingkat Kemurnian	30.269.700	30.269.700	0	0	
1.02.02.2.02.17 5.1.02.02.08.0028	Belanja Jasa Konsultansi Spesialis-Jasa Pengujian dan Analisa Komposisi dan Tingkat Kemurnian	19.402.800	19.402.800	0	0	

KODE REKENING	URAIAN	JUMLAH (Rp)		BERTAMBAH / (BERKURANG)		PENJELASAN
		SEBELUM PERUBAHAN	SETELAH PERUBAHAN	(Rp)	%	
1	2	3	4	5 = 4 - 3	6	7
1.02.02.2.02.17 5.1.02.02.08.0028	Belanja Jasa Konsultansi Spesialis-Jasa Pengujian dan Analisa Komposisi dan Tingkat Kemurnian	22.033.500	22.033.500	0	0	
1.02.02.2.02.17 5.1.02.02.08.0028	Belanja Jasa Konsultansi Spesialis-Jasa Pengujian dan Analisa Komposisi dan Tingkat Kemurnian	28.649.100	28.649.100	0	0	
1.02.02.2.02.17 5.1.02.02.08.0028	Belanja Jasa Konsultansi Spesialis-Jasa Pengujian dan Analisa Komposisi dan Tingkat Kemurnian	26.939.700	26.939.700	0	0	
1.02.02.2.02.17 5.1.02.02.08.0028	Belanja Jasa Konsultansi Spesialis-Jasa Pengujian dan Analisa Komposisi dan Tingkat Kemurnian	19.536.000	19.536.000	0	0	
1.02.02.2.02.17 5.1.02.02.08.0028	Belanja Jasa Konsultansi Spesialis-Jasa Pengujian dan Analisa Komposisi dan Tingkat Kemurnian	32.023.500	32.023.500	0	0	
1.02.02.2.02.17 5.1.02.02.08.0028	Belanja Jasa Konsultansi Spesialis-Jasa Pengujian dan Analisa Komposisi dan Tingkat Kemurnian	12.876.000	12.876.000	0	0	
1.02.02.2.02.17 5.1.02.02.08.0028	Belanja Jasa Konsultansi Spesialis-Jasa Pengujian dan Analisa Komposisi dan Tingkat Kemurnian	53.946.000	53.946.000	0	0	
1.02.02.2.02.17 5.1.02.02.08.0028	Belanja Jasa Konsultansi Spesialis-Jasa Pengujian dan Analisa Komposisi dan Tingkat Kemurnian	18.703.500	18.703.500	0	0	
1.02.02.2.02.17 5.1.02.02.08.0028	Belanja Jasa Konsultansi Spesialis-Jasa Pengujian dan Analisa Komposisi dan Tingkat Kemurnian	22.033.500	22.033.500	0	0	
1.02.02.2.02.17 5.1.02.02.08.0028	Belanja Jasa Konsultansi Spesialis-Jasa Pengujian dan Analisa Komposisi dan Tingkat Kemurnian	24.531.000	24.531.000	0	0	
1.02.02.2.02.17 5.1.02.02.08.0028	Belanja Jasa Konsultansi Spesialis-Jasa Pengujian dan Analisa Komposisi dan Tingkat Kemurnian	27.028.500	27.028.500	0	0	
1.02.02.2.02.17 5.1.02.02.08.0028	Belanja Jasa Konsultansi Spesialis-Jasa Pengujian dan Analisa Komposisi dan Tingkat Kemurnian	22.777.200	22.777.200	0	0	
1.02.02.2.02.17 5.1.02.02.08.0028	Belanja Jasa Konsultansi Spesialis-Jasa Pengujian dan Analisa Komposisi dan Tingkat Kemurnian	14.541.000	14.541.000	0	0	
1.02.02.2.02.17 5.1.02.02.08.0028	Belanja Jasa Konsultansi Spesialis-Jasa Pengujian dan Analisa Komposisi dan Tingkat Kemurnian	13.708.500	13.708.500	0	0	
1.02.02.2.02.17 5.1.02.02.08.0028	Belanja Jasa Konsultansi Spesialis-Jasa Pengujian dan Analisa Komposisi dan Tingkat Kemurnian	17.038.500	17.038.500	0	0	
1.02.02.2.02.17 5.1.02.02.08.0028	Belanja Jasa Konsultansi Spesialis-Jasa Pengujian dan Analisa Komposisi dan Tingkat Kemurnian	24.442.200	24.442.200	0	0	

KODE REKENING	URAIAN	JUMLAH (Rp)		BERTAMBAH / (BERKURANG)		PENJELASAN
		SEBELUM PERUBAHAN	SETELAH PERUBAHAN	(Rp)	%	
1	2	3	4	5 = 4 - 3	6	7
1.02.02.2.02.17 5.1.02.02.08.0028	Belanja Jasa Konsultansi Spesialis-Jasa Pengujian dan Analisa Komposisi dan Tingkat Kemurnian	25.363.500	25.363.500	0	0	
1.02.02.2.02.17 5.1.02.02.08.0028	Belanja Jasa Konsultansi Spesialis-Jasa Pengujian dan Analisa Komposisi dan Tingkat Kemurnian	17.871.000	17.871.000	0	0	
1.02.02.2.02.17 5.1.02.02.08.0028	Belanja Jasa Konsultansi Spesialis-Jasa Pengujian dan Analisa Komposisi dan Tingkat Kemurnian	29.437.200	29.437.200	0	0	
1.02.02.2.02.17 5.1.02.02.08.0028	Belanja Jasa Konsultansi Spesialis-Jasa Pengujian dan Analisa Komposisi dan Tingkat Kemurnian	23.654.100	23.654.100	0	0	
1.02.02.2.02.17 5.1.02.02.08.0028	Belanja Jasa Konsultansi Spesialis-Jasa Pengujian dan Analisa Komposisi dan Tingkat Kemurnian	16.994.100	16.994.100	0	0	
1.02.02.2.02.17 5.1.02.02.08.0028	Belanja Jasa Konsultansi Spesialis-Jasa Pengujian dan Analisa Komposisi dan Tingkat Kemurnian	18.703.500	18.703.500	0	0	
1.02.02.2.02.17 5.1.02.02.08.0028	Belanja Jasa Konsultansi Spesialis-Jasa Pengujian dan Analisa Komposisi dan Tingkat Kemurnian	28.715.700	28.715.700	0	0	
1.02.02.2.02.17 5.1.02.02.08.0028	Belanja Jasa Konsultansi Spesialis-Jasa Pengujian dan Analisa Komposisi dan Tingkat Kemurnian	17.782.200	17.782.200	0	0	
1.02.02.2.02.17 5.1.02.02.08.0028	Belanja Jasa Konsultansi Spesialis-Jasa Pengujian dan Analisa Komposisi dan Tingkat Kemurnian	21.989.100	21.989.100	0	0	
1.02.02.2.02.17 5.1.02.02.08.0028	Belanja Jasa Konsultansi Spesialis-Jasa Pengujian dan Analisa Komposisi dan Tingkat Kemurnian	15.373.500	15.373.500	0	0	
1.02.02.2.02.17 5.1.02.02.08.0028	Belanja Jasa Konsultansi Spesialis-Jasa Pengujian dan Analisa Komposisi dan Tingkat Kemurnian	21.201.000	21.201.000	0	0	
1.02.02.2.02.17 5.1.02.02.08.0028	Belanja Jasa Konsultansi Spesialis-Jasa Pengujian dan Analisa Komposisi dan Tingkat Kemurnian	22.777.200	22.777.200	0	0	
1.02.02.2.02.17 5.1.02.02.08.0028	Belanja Jasa Konsultansi Spesialis-Jasa Pengujian dan Analisa Komposisi dan Tingkat Kemurnian	32.356.500	32.356.500	0	0	
1.02.02.2.02.17 5.1.02.02.08.0028	Belanja Jasa Konsultansi Spesialis-Jasa Pengujian dan Analisa Komposisi dan Tingkat Kemurnian	16.206.000	16.206.000	0	0	
1.02.02.2.02.17 5.1.02.02.08.0028	Belanja Jasa Konsultansi Spesialis-Jasa Pengujian dan Analisa Komposisi dan Tingkat Kemurnian	14.541.000	14.541.000	0	0	
1.02.02.2.02.17 5.1.02.02.08.0028	Belanja Jasa Konsultansi Spesialis-Jasa Pengujian dan Analisa Komposisi dan Tingkat Kemurnian	13.708.500	13.708.500	0	0	

KODE REKENING	URAIAN	JUMLAH (Rp)		BERTAMBAH / (BERKURANG)		PENJELASAN
		SEBELUM PERUBAHAN	SETELAH PERUBAHAN	(Rp)	%	
1	2	3	4	5 = 4 - 3	6	7
1.02.02.2.02.17 5.1.02.02.08.0028	Belanja Jasa Konsultansi Spesialis-Jasa Pengujian dan Analisa Komposisi dan Tingkat Kemurnian	26.107.200	26.107.200	0	0	
1.02.02.2.02.17 5.1.02.02.08.0028	Belanja Jasa Konsultansi Spesialis-Jasa Pengujian dan Analisa Komposisi dan Tingkat Kemurnian	21.067.800	21.067.800	0	0	
1.02.02.2.02.17 5.1.02.02.08.0028	Belanja Jasa Konsultansi Spesialis-Jasa Pengujian dan Analisa Komposisi dan Tingkat Kemurnian	24.353.400	24.353.400	0	0	
1.02.02.2.02.17 5.1.02.02.08.0028	Belanja Jasa Konsultansi Spesialis-Jasa Pengujian dan Analisa Komposisi dan Tingkat Kemurnian	25.319.100	25.319.100	0	0	
1.02.02.2.02.17 5.1.02.02.08.0028	Belanja Jasa Konsultansi Spesialis-Jasa Pengujian dan Analisa Komposisi dan Tingkat Kemurnian	28.604.700	28.604.700	0	0	
Jumlah Belanja Jasa Konsultansi Konstruksi		1.440.280.500	1.440.280.500	0	0	
Jumlah Belanja Jasa		2.126.222.775	2.126.222.775	0	0	
1.02.02.2.02.17 5.1.02.05	Belanja Uang dan/atau Jasa untuk Diberikan kepada Pihak Ketiga/Pihak Lain/Masyarakat					
1.02.02.2.02.17 5.1.02.05.02	Belanja Jasa yang Diberikan kepada Pihak Ketiga/Pihak Lain/Masyarakat					
1.02.02.2.02.17 5.1.02.05.02.0002	Belanja Jasa yang Diberikan kepada Masyarakat	900.000	900.000	0	0	
1.02.02.2.02.17 5.1.02.05.02.0002	Belanja Jasa yang Diberikan kepada Masyarakat	1.800.000	1.800.000	0	0	
1.02.02.2.02.17 5.1.02.05.02.0002	Belanja Jasa yang Diberikan kepada Masyarakat	900.000	900.000	0	0	
1.02.02.2.02.17 5.1.02.05.02.0002	Belanja Jasa yang Diberikan kepada Masyarakat	2.700.000	2.700.000	0	0	
1.02.02.2.02.17 5.1.02.05.02.0002	Belanja Jasa yang Diberikan kepada Masyarakat	1.800.000	1.800.000	0	0	
1.02.02.2.02.17 5.1.02.05.02.0002	Belanja Jasa yang Diberikan kepada Masyarakat	1.800.000	1.800.000	0	0	
1.02.02.2.02.17 5.1.02.05.02.0002	Belanja Jasa yang Diberikan kepada Masyarakat	1.800.000	1.800.000	0	0	
1.02.02.2.02.17 5.1.02.05.02.0002	Belanja Jasa yang Diberikan kepada Masyarakat	900.000	900.000	0	0	
1.02.02.2.02.17 5.1.02.05.02.0002	Belanja Jasa yang Diberikan kepada Masyarakat	900.000	900.000	0	0	
1.02.02.2.02.17 5.1.02.05.02.0002	Belanja Jasa yang Diberikan kepada Masyarakat	1.800.000	1.800.000	0	0	
1.02.02.2.02.17 5.1.02.05.02.0002	Belanja Jasa yang Diberikan kepada Masyarakat	900.000	900.000	0	0	
1.02.02.2.02.17 5.1.02.05.02.0002	Belanja Jasa yang Diberikan kepada Masyarakat	900.000	900.000	0	0	
1.02.02.2.02.17 5.1.02.05.02.0002	Belanja Jasa yang Diberikan kepada Masyarakat	1.800.000	1.800.000	0	0	
1.02.02.2.02.17 5.1.02.05.02.0002	Belanja Jasa yang Diberikan kepada Masyarakat	900.000	900.000	0	0	
1.02.02.2.02.17 5.1.02.05.02.0002	Belanja Jasa yang Diberikan kepada Masyarakat	900.000	900.000	0	0	
1.02.02.2.02.17 5.1.02.05.02.0002	Belanja Jasa yang Diberikan kepada Masyarakat	2.700.000	2.700.000	0	0	
1.02.02.2.02.17 5.1.02.05.02.0002	Belanja Jasa yang Diberikan kepada Masyarakat	900.000	900.000	0	0	

KODE REKENING	URAIAN	JUMLAH (Rp)		BERTAMBAH / (BERKURANG)		PENJELASAN
		SEBELUM PERUBAHAN	SETELAH PERUBAHAN	(Rp)	%	
1	2	3	4	5 = 4 - 3	6	7
1.02.02.2.02.33	Sub Kegiatan Operasional Pelayanan Puskesmas					
1.02.02.2.02.33 5.1	Belanja Operasi					
1.02.02.2.02.33 5.1.01	Belanja Pegawai					
1.02.02.2.02.33 5.1.01.03	Tambahan Penghasilan Berdasarkan Pertimbangan Objektif Lainnya ASN					
1.02.02.2.02.33 5.1.01.03.06	Belanja Jasa Pelayanan Kesehatan bagi ASN					
1.02.02.2.02.33 5.1.01.03.06.0001	Belanja Jasa Pelayanan Kesehatan bagi ASN	34.333.015	34.333.015	0	0	
1.02.02.2.02.33 5.1.01.03.06.0001	Belanja Jasa Pelayanan Kesehatan bagi ASN	17.895.532	17.895.532	0	0	
1.02.02.2.02.33 5.1.01.03.06.0001	Belanja Jasa Pelayanan Kesehatan bagi ASN	24.557.999	24.557.999	0	0	
1.02.02.2.02.33 5.1.01.03.06.0001	Belanja Jasa Pelayanan Kesehatan bagi ASN	21.798.644	21.798.644	0	0	
1.02.02.2.02.33 5.1.01.03.06.0001	Belanja Jasa Pelayanan Kesehatan bagi ASN	33.445.924	33.445.924	0	0	
1.02.02.2.02.33 5.1.01.03.06.0001	Belanja Jasa Pelayanan Kesehatan bagi ASN	20.389.547	20.389.547	0	0	
1.02.02.2.02.33 5.1.01.03.06.0001	Belanja Jasa Pelayanan Kesehatan bagi ASN	22.851.705	22.851.705	0	0	
1.02.02.2.02.33 5.1.01.03.06.0001	Belanja Jasa Pelayanan Kesehatan bagi ASN	18.544.012	18.544.012	0	0	
1.02.02.2.02.33 5.1.01.03.06.0001	Belanja Jasa Pelayanan Kesehatan bagi ASN	13.161.724	13.161.724	0	0	
1.02.02.2.02.33 5.1.01.03.06.0001	Belanja Jasa Pelayanan Kesehatan bagi ASN	30.019.965	30.019.965	0	0	
1.02.02.2.02.33 5.1.01.03.06.0001	Belanja Jasa Pelayanan Kesehatan bagi ASN	27.219.591	27.219.591	0	0	
1.02.02.2.02.33 5.1.01.03.06.0001	Belanja Jasa Pelayanan Kesehatan bagi ASN	20.179.303	20.179.303	0	0	
1.02.02.2.02.33 5.1.01.03.06.0001	Belanja Jasa Pelayanan Kesehatan bagi ASN	36.215.278	36.215.278	0	0	
1.02.02.2.02.33 5.1.01.03.06.0001	Belanja Jasa Pelayanan Kesehatan bagi ASN	20.056.465	20.056.465	0	0	
1.02.02.2.02.33 5.1.01.03.06.0001	Belanja Jasa Pelayanan Kesehatan bagi ASN	20.815.867	20.815.867	0	0	
1.02.02.2.02.33 5.1.01.03.06.0001	Belanja Jasa Pelayanan Kesehatan bagi ASN	63.129.451	63.129.451	0	0	
1.02.02.2.02.33 5.1.01.03.06.0001	Belanja Jasa Pelayanan Kesehatan bagi ASN	20.596.809	20.596.809	0	0	
1.02.02.2.02.33 5.1.01.03.06.0001	Belanja Jasa Pelayanan Kesehatan bagi ASN	19.227.579	19.227.579	0	0	
1.02.02.2.02.33 5.1.01.03.06.0001	Belanja Jasa Pelayanan Kesehatan bagi ASN	16.781.464	16.781.464	0	0	
1.02.02.2.02.33 5.1.01.03.06.0001	Belanja Jasa Pelayanan Kesehatan bagi ASN	25.344.061	25.344.061	0	0	
1.02.02.2.02.33 5.1.01.03.06.0001	Belanja Jasa Pelayanan Kesehatan bagi ASN	29.270.230	29.270.230	0	0	
1.02.02.2.02.33 5.1.01.03.06.0001	Belanja Jasa Pelayanan Kesehatan bagi ASN	24.305.127	24.305.127	0	0	
1.02.02.2.02.33 5.1.01.03.06.0001	Belanja Jasa Pelayanan Kesehatan bagi ASN	22.853.617	22.853.617	0	0	
1.02.02.2.02.33 5.1.01.03.06.0001	Belanja Jasa Pelayanan Kesehatan bagi ASN	14.453.117	14.453.117	0	0	
1.02.02.2.02.33 5.1.01.03.06.0001	Belanja Jasa Pelayanan Kesehatan bagi ASN	22.290.727	22.290.727	0	0	
1.02.02.2.02.33 5.1.01.03.06.0001	Belanja Jasa Pelayanan Kesehatan bagi ASN	19.941.119	19.941.119	0	0	

KODE REKENING	URAIAN	JUMLAH (Rp)		BERTAMBAH / (BERKURANG)		PENJELASAN
		SEBELUM PERUBAHAN	SETELAH PERUBAHAN	(Rp)	%	
1	2	3	4	5 = 4 - 3	6	7
1.02.02.2.02.33 5.1.01.03.06.0001	Belanja Jasa Pelayanan Kesehatan bagi ASN	16.390.990	16.390.990	0	0	
1.02.02.2.02.33 5.1.01.03.06.0001	Belanja Jasa Pelayanan Kesehatan bagi ASN	13.896.745	13.896.745	0	0	
1.02.02.2.02.33 5.1.01.03.06.0001	Belanja Jasa Pelayanan Kesehatan bagi ASN	19.680.981	19.680.981	0	0	
1.02.02.2.02.33 5.1.01.03.06.0001	Belanja Jasa Pelayanan Kesehatan bagi ASN	18.301.302	18.301.302	0	0	
1.02.02.2.02.33 5.1.01.03.06.0001	Belanja Jasa Pelayanan Kesehatan bagi ASN	21.164.679	21.164.679	0	0	
1.02.02.2.02.33 5.1.01.03.06.0001	Belanja Jasa Pelayanan Kesehatan bagi ASN	16.445.727	16.445.727	0	0	
1.02.02.2.02.33 5.1.01.03.06.0001	Belanja Jasa Pelayanan Kesehatan bagi ASN	22.803.649	22.803.649	0	0	
1.02.02.2.02.33 5.1.01.03.06.0001	Belanja Jasa Pelayanan Kesehatan bagi ASN	37.151.908	37.151.908	0	0	
1.02.02.2.02.33 5.1.01.03.06.0001	Belanja Jasa Pelayanan Kesehatan bagi ASN	22.976.884	22.976.884	0	0	
1.02.02.2.02.33 5.1.01.03.06.0001	Belanja Jasa Pelayanan Kesehatan bagi ASN	23.060.112	23.060.112	0	0	
1.02.02.2.02.33 5.1.01.03.06.0001	Belanja Jasa Pelayanan Kesehatan bagi ASN	9.242.147	9.242.147	0	0	
1.02.02.2.02.33 5.1.01.03.06.0001	Belanja Jasa Pelayanan Kesehatan bagi ASN	15.267.733	15.267.733	0	0	
1.02.02.2.02.33 5.1.01.03.06.0001	Belanja Jasa Pelayanan Kesehatan bagi ASN	15.750.294	15.750.294	0	0	
1.02.02.2.02.33 5.1.01.03.06.0001	Belanja Jasa Pelayanan Kesehatan bagi ASN	20.924.792	20.924.792	0	0	
1.02.02.2.02.33 5.1.01.03.06.0001	Belanja Jasa Pelayanan Kesehatan bagi ASN	23.891.731	23.891.731	0	0	
1.02.02.2.02.33 5.1.01.03.06.0001	Belanja Jasa Pelayanan Kesehatan bagi ASN	19.619.708	19.619.708	0	0	
1.02.02.2.02.33 5.1.01.03.06.0001	Belanja Jasa Pelayanan Kesehatan bagi ASN	31.495.811	31.495.811	0	0	
1.02.02.2.02.33 5.1.01.03.06.0001	Belanja Jasa Pelayanan Kesehatan bagi ASN	43.471.247	43.471.247	0	0	
1.02.02.2.02.33 5.1.01.03.06.0001	Belanja Jasa Pelayanan Kesehatan bagi ASN	11.492.660	11.492.660	0	0	
1.02.02.2.02.33 5.1.01.03.06.0001	Belanja Jasa Pelayanan Kesehatan bagi ASN	23.224.038	23.224.038	0	0	
1.02.02.2.02.33 5.1.01.03.06.0001	Belanja Jasa Pelayanan Kesehatan bagi ASN	18.770.068	18.770.068	0	0	
1.02.02.2.02.33 5.1.01.03.06.0001	Belanja Jasa Pelayanan Kesehatan bagi ASN	17.102.512	17.102.512	0	0	
1.02.02.2.02.33 5.1.01.03.06.0001	Belanja Jasa Pelayanan Kesehatan bagi ASN	22.864.885	22.864.885	0	0	
1.02.02.2.02.33 5.1.01.03.06.0001	Belanja Jasa Pelayanan Kesehatan bagi ASN	13.643.722	13.643.722	0	0	
1.02.02.2.02.33 5.1.01.03.06.0001	Belanja Jasa Pelayanan Kesehatan bagi ASN	22.265.382	22.265.382	0	0	
1.02.02.2.02.33 5.1.01.03.06.0001	Belanja Jasa Pelayanan Kesehatan bagi ASN	16.231.440	16.231.440	0	0	
1.02.02.2.02.33 5.1.01.03.06.0001	Belanja Jasa Pelayanan Kesehatan bagi ASN	16.809.193	16.809.193	0	0	
1.02.02.2.02.33 5.1.01.03.06.0001	Belanja Jasa Pelayanan Kesehatan bagi ASN	20.163.045	20.163.045	0	0	
1.02.02.2.02.33 5.1.01.03.06.0001	Belanja Jasa Pelayanan Kesehatan bagi ASN	27.229.344	27.229.344	0	0	
1.02.02.2.02.33 5.1.01.03.06.0001	Belanja Jasa Pelayanan Kesehatan bagi ASN	19.551.619	19.551.619	0	0	
1.02.02.2.02.33 5.1.01.03.06.0001	Belanja Jasa Pelayanan Kesehatan bagi ASN	19.883.982	19.883.982	0	0	
1.02.02.2.02.33 5.1.01.03.06.0001	Belanja Jasa Pelayanan Kesehatan bagi ASN	22.357.098	22.357.098	0	0	

KODE REKENING	URAIAN	JUMLAH (Rp)		BERTAMBAH / (BERKURANG)		PENJELASAN
		SEBELUM PERUBAHAN	SETELAH PERUBAHAN	(Rp)	%	
1	2	3	4	5 = 4 - 3	6	7
1.02.02.2.02.33 5.1.01.03.06.0001	Belanja Jasa Pelayanan Kesehatan bagi ASN	14.196.226	14.196.226	0	0	
1.02.02.2.02.33 5.1.01.03.06.0001	Belanja Jasa Pelayanan Kesehatan bagi ASN	14.843.026	14.843.026	0	0	
1.02.02.2.02.33 5.1.01.03.06.0001	Belanja Jasa Pelayanan Kesehatan bagi ASN	22.037.453	22.037.453	0	0	
1.02.02.2.02.33 5.1.01.03.06.0001	Belanja Jasa Pelayanan Kesehatan bagi ASN	22.122.562	22.122.562	0	0	
1.02.02.2.02.33 5.1.01.03.06.0001	Belanja Jasa Pelayanan Kesehatan bagi ASN	33.761.274	33.761.274	0	0	
Jumlah Belanja Jasa Pelayanan Kesehatan bagi ASN		1.409.763.841	1.409.763.841	0	0	
Jumlah Tambahan Penghasilan Berdasarkan Pertimbangan Objektif Lainnya ASN		1.409.763.841	1.409.763.841	0	0	
Jumlah Belanja Pegawai		1.409.763.841	1.409.763.841	0	0	
1.02.02.2.02.33 5.1.02	Belanja Barang dan Jasa					
1.02.02.2.02.33 5.1.02.01	Belanja Barang					
1.02.02.2.02.33 5.1.02.01.01	Belanja Bahan Pakai Habis					
1.02.02.2.02.33 5.1.02.01.01.0001	Belanja Bahan-Bahan Bangunan dan Konstruksi	0	1.209.900	1.209.900	100	
1.02.02.2.02.33 5.1.02.01.01.0001	Belanja Bahan-Bahan Bangunan dan Konstruksi	521.700	521.700	0	0	
1.02.02.2.02.33 5.1.02.01.01.0001	Belanja Bahan-Bahan Bangunan dan Konstruksi	0	7.992.000	7.992.000	100	
1.02.02.2.02.33 5.1.02.01.01.0002	Belanja Bahan-Bahan Kimia	277.500	277.500	0	0	
1.02.02.2.02.33 5.1.02.01.01.0002	Belanja Bahan-Bahan Kimia	0	14.723.803	14.723.803	100	
1.02.02.2.02.33 5.1.02.01.01.0002	Belanja Bahan-Bahan Kimia	8.658.000	8.658.000	0	0	
1.02.02.2.02.33 5.1.02.01.01.0002	Belanja Bahan-Bahan Kimia	0	2.813.503	2.813.503	100	
1.02.02.2.02.33 5.1.02.01.01.0002	Belanja Bahan-Bahan Kimia	0	2.212.975	2.212.975	100	
1.02.02.2.02.33 5.1.02.01.01.0002	Belanja Bahan-Bahan Kimia	20.551.303	20.551.303	0	0	
1.02.02.2.02.33 5.1.02.01.01.0002	Belanja Bahan-Bahan Kimia	2.468.640	0	(2.468.640)	(100)	
1.02.02.2.02.33 5.1.02.01.01.0002	Belanja Bahan-Bahan Kimia	5.248.479	3.613.050	(1.635.429)	(31,16)	
1.02.02.2.02.33 5.1.02.01.01.0004	Belanja Bahan-Bahan Bakar dan Pelumas	106.928.000	100.019.526	(6.908.474)	(6,46)	
1.02.02.2.02.33 5.1.02.01.01.0004	Belanja Bahan-Bahan Bakar dan Pelumas	21.112.000	21.112.000	0	0	
1.02.02.2.02.33 5.1.02.01.01.0004	Belanja Bahan-Bahan Bakar dan Pelumas	73.100.000	73.100.000	0	0	
1.02.02.2.02.33 5.1.02.01.01.0004	Belanja Bahan-Bahan Bakar dan Pelumas	39.480.000	44.446.398	4.966.398	12,58	
1.02.02.2.02.33 5.1.02.01.01.0004	Belanja Bahan-Bahan Bakar dan Pelumas	93.460.000	81.439.500	(12.020.500)	(12,86)	
1.02.02.2.02.33 5.1.02.01.01.0004	Belanja Bahan-Bahan Bakar dan Pelumas	117.475.113	117.475.113	0	0	
1.02.02.2.02.33 5.1.02.01.01.0004	Belanja Bahan-Bahan Bakar dan Pelumas	40.105.000	54.880.000	14.775.000	36,84	
1.02.02.2.02.33 5.1.02.01.01.0004	Belanja Bahan-Bahan Bakar dan Pelumas	68.840.000	71.450.000	2.610.000	3,79	
1.02.02.2.02.33 5.1.02.01.01.0004	Belanja Bahan-Bahan Bakar dan Pelumas	147.772.000	147.772.000	0	0	

KODE REKENING	URAIAN	JUMLAH (Rp)		BERTAMBAH / (BERKURANG)		PENJELASAN
		SEBELUM PERUBAHAN	SETELAH PERUBAHAN	(Rp)	%	
1	2	3	4	5 = 4 - 3	6	7
1.02.02.2.02.33 5.1.02.01.01.0004	Belanja Bahan-Bahan Bakar dan Pelumas	68.032.000	66.732.000	(1.300.000)	(1,91)	
1.02.02.2.02.33 5.1.02.01.01.0004	Belanja Bahan-Bahan Bakar dan Pelumas	78.765.000	77.700.000	(1.065.000)	(1,35)	
1.02.02.2.02.33 5.1.02.01.01.0004	Belanja Bahan-Bahan Bakar dan Pelumas	98.320.000	85.176.965	(13.143.035)	(13,37)	
1.02.02.2.02.33 5.1.02.01.01.0004	Belanja Bahan-Bahan Bakar dan Pelumas	63.940.418	63.940.418	0	0	
1.02.02.2.02.33 5.1.02.01.01.0004	Belanja Bahan-Bahan Bakar dan Pelumas	77.644.000	77.644.000	0	0	
1.02.02.2.02.33 5.1.02.01.01.0004	Belanja Bahan-Bahan Bakar dan Pelumas	56.323.000	56.323.000	0	0	
1.02.02.2.02.33 5.1.02.01.01.0004	Belanja Bahan-Bahan Bakar dan Pelumas	154.170.000	136.770.000	(17.400.000)	(11,29)	
1.02.02.2.02.33 5.1.02.01.01.0004	Belanja Bahan-Bahan Bakar dan Pelumas	76.612.000	61.346.428	(15.265.572)	(19,93)	
1.02.02.2.02.33 5.1.02.01.01.0004	Belanja Bahan-Bahan Bakar dan Pelumas	92.820.000	92.820.000	0	0	
1.02.02.2.02.33 5.1.02.01.01.0004	Belanja Bahan-Bahan Bakar dan Pelumas	144.248.356	144.248.356	0	0	
1.02.02.2.02.33 5.1.02.01.01.0004	Belanja Bahan-Bahan Bakar dan Pelumas	47.400.000	47.400.000	0	0	
1.02.02.2.02.33 5.1.02.01.01.0004	Belanja Bahan-Bahan Bakar dan Pelumas	106.420.000	97.720.000	(8.700.000)	(8,18)	
1.02.02.2.02.33 5.1.02.01.01.0004	Belanja Bahan-Bahan Bakar dan Pelumas	80.484.000	82.850.500	2.366.500	2,94	
1.02.02.2.02.33 5.1.02.01.01.0004	Belanja Bahan-Bahan Bakar dan Pelumas	104.788.000	104.788.000	0	0	
1.02.02.2.02.33 5.1.02.01.01.0004	Belanja Bahan-Bahan Bakar dan Pelumas	43.440.000	43.440.000	0	0	
1.02.02.2.02.33 5.1.02.01.01.0004	Belanja Bahan-Bahan Bakar dan Pelumas	90.524.000	79.324.000	(11.200.000)	(12,37)	
1.02.02.2.02.33 5.1.02.01.01.0004	Belanja Bahan-Bahan Bakar dan Pelumas	37.500.000	37.500.000	0	0	
1.02.02.2.02.33 5.1.02.01.01.0004	Belanja Bahan-Bahan Bakar dan Pelumas	82.200.000	82.200.000	0	0	
1.02.02.2.02.33 5.1.02.01.01.0004	Belanja Bahan-Bahan Bakar dan Pelumas	28.423.767	26.636.730	(1.787.037)	(6,29)	
1.02.02.2.02.33 5.1.02.01.01.0004	Belanja Bahan-Bahan Bakar dan Pelumas	84.125.477	84.125.477	0	0	
1.02.02.2.02.33 5.1.02.01.01.0004	Belanja Bahan-Bahan Bakar dan Pelumas	85.020.000	85.020.000	0	0	
1.02.02.2.02.33 5.1.02.01.01.0004	Belanja Bahan-Bahan Bakar dan Pelumas	84.780.000	84.780.000	0	0	
1.02.02.2.02.33 5.1.02.01.01.0004	Belanja Bahan-Bahan Bakar dan Pelumas	87.188.000	72.260.000	(14.928.000)	(17,12)	
1.02.02.2.02.33 5.1.02.01.01.0004	Belanja Bahan-Bahan Bakar dan Pelumas	43.086.000	43.086.000	0	0	
1.02.02.2.02.33 5.1.02.01.01.0004	Belanja Bahan-Bahan Bakar dan Pelumas	56.640.000	39.204.000	(17.436.000)	(30,78)	
1.02.02.2.02.33 5.1.02.01.01.0004	Belanja Bahan-Bahan Bakar dan Pelumas	105.683.201	113.273.601	7.590.400	7,18	
1.02.02.2.02.33 5.1.02.01.01.0004	Belanja Bahan-Bahan Bakar dan Pelumas	24.717.500	85.604.613	60.887.113	246,33	
1.02.02.2.02.33 5.1.02.01.01.0004	Belanja Bahan-Bahan Bakar dan Pelumas	114.442.000	114.442.000	0	0	
1.02.02.2.02.33 5.1.02.01.01.0004	Belanja Bahan-Bahan Bakar dan Pelumas	221.080.000	221.080.000	0	0	
1.02.02.2.02.33 5.1.02.01.01.0004	Belanja Bahan-Bahan Bakar dan Pelumas	130.156.000	102.756.000	(27.400.000)	(21,05)	
1.02.02.2.02.33 5.1.02.01.01.0004	Belanja Bahan-Bahan Bakar dan Pelumas	69.928.000	51.928.000	(18.000.000)	(25,74)	
1.02.02.2.02.33 5.1.02.01.01.0004	Belanja Bahan-Bahan Bakar dan Pelumas	57.200.000	57.200.000	0	0	

KODE REKENING	URAIAN	JUMLAH (Rp)		BERTAMBAH / (BERKURANG)		PENJELASAN
		SEBELUM PERUBAHAN	SETELAH PERUBAHAN	(Rp)	%	
1	2	3	4	5 = 4 - 3	6	7
1.02.02.2.02.33 5.1.02.01.01.0004	Belanja Bahan-Bahan Bakar dan Pelumas	120.400.000	120.400.000	0	0	
1.02.02.2.02.33 5.1.02.01.01.0004	Belanja Bahan-Bahan Bakar dan Pelumas	60.862.000	60.862.000	0	0	
1.02.02.2.02.33 5.1.02.01.01.0004	Belanja Bahan-Bahan Bakar dan Pelumas	92.160.000	92.160.000	0	0	
1.02.02.2.02.33 5.1.02.01.01.0004	Belanja Bahan-Bahan Bakar dan Pelumas	31.584.000	31.584.000	0	0	
1.02.02.2.02.33 5.1.02.01.01.0004	Belanja Bahan-Bahan Bakar dan Pelumas	103.920.000	103.920.000	0	0	
1.02.02.2.02.33 5.1.02.01.01.0004	Belanja Bahan-Bahan Bakar dan Pelumas	54.630.000	54.630.000	0	0	
1.02.02.2.02.33 5.1.02.01.01.0004	Belanja Bahan-Bahan Bakar dan Pelumas	56.656.000	56.656.000	0	0	
1.02.02.2.02.33 5.1.02.01.01.0004	Belanja Bahan-Bahan Bakar dan Pelumas	94.489.431	94.489.431	0	0	
1.02.02.2.02.33 5.1.02.01.01.0004	Belanja Bahan-Bahan Bakar dan Pelumas	54.860.000	54.860.000	0	0	
1.02.02.2.02.33 5.1.02.01.01.0004	Belanja Bahan-Bahan Bakar dan Pelumas	55.130.000	55.130.000	0	0	
1.02.02.2.02.33 5.1.02.01.01.0004	Belanja Bahan-Bahan Bakar dan Pelumas	73.520.000	107.868.000	34.348.000	46,72	
1.02.02.2.02.33 5.1.02.01.01.0004	Belanja Bahan-Bahan Bakar dan Pelumas	107.006.000	107.006.000	0	0	
1.02.02.2.02.33 5.1.02.01.01.0004	Belanja Bahan-Bahan Bakar dan Pelumas	63.566.000	83.436.000	19.870.000	31,26	
1.02.02.2.02.33 5.1.02.01.01.0004	Belanja Bahan-Bahan Bakar dan Pelumas	94.122.000	76.590.000	(17.532.000)	(18,63)	
1.02.02.2.02.33 5.1.02.01.01.0004	Belanja Bahan-Bahan Bakar dan Pelumas	74.885.000	66.665.000	(8.220.000)	(10,98)	
1.02.02.2.02.33 5.1.02.01.01.0004	Belanja Bahan-Bahan Bakar dan Pelumas	5.770.000	8.220.000	2.450.000	42,46	
1.02.02.2.02.33 5.1.02.01.01.0004	Belanja Bahan-Bahan Bakar dan Pelumas	146.255.000	146.255.000	0	0	
1.02.02.2.02.33 5.1.02.01.01.0004	Belanja Bahan-Bahan Bakar dan Pelumas	106.296.000	106.296.000	0	0	
1.02.02.2.02.33 5.1.02.01.01.0004	Belanja Bahan-Bahan Bakar dan Pelumas	126.335.044	126.335.044	0	0	
1.02.02.2.02.33 5.1.02.01.01.0008	Belanja Bahan-Bahan/Bibit Tanaman	341.880	341.880	0	0	
1.02.02.2.02.33 5.1.02.01.01.0009	Belanja Bahan-Isi Tabung Pemadam Kebakaran	0	1.098.900	1.098.900	100	
1.02.02.2.02.33 5.1.02.01.01.0010	Belanja Bahan-Isi Tabung Gas	108.780	108.780	0	0	
1.02.02.2.02.33 5.1.02.01.01.0010	Belanja Bahan-Isi Tabung Gas	108.780	108.780	0	0	
1.02.02.2.02.33 5.1.02.01.01.0010	Belanja Bahan-Isi Tabung Gas	108.780	108.780	0	0	
1.02.02.2.02.33 5.1.02.01.01.0010	Belanja Bahan-Isi Tabung Gas	190.365	190.365	0	0	
1.02.02.2.02.33 5.1.02.01.01.0010	Belanja Bahan-Isi Tabung Gas	108.780	108.780	0	0	
1.02.02.2.02.33 5.1.02.01.01.0010	Belanja Bahan-Isi Tabung Gas	892.440	2.076.136	1.183.696	132,64	
1.02.02.2.02.33 5.1.02.01.01.0010	Belanja Bahan-Isi Tabung Gas	108.780	108.780	0	0	
1.02.02.2.02.33 5.1.02.01.01.0010	Belanja Bahan-Isi Tabung Gas	135.975	135.975	0	0	
1.02.02.2.02.33 5.1.02.01.01.0010	Belanja Bahan-Isi Tabung Gas	108.780	108.780	0	0	
1.02.02.2.02.33 5.1.02.01.01.0010	Belanja Bahan-Isi Tabung Gas	163.170	163.170	0	0	
1.02.02.2.02.33 5.1.02.01.01.0010	Belanja Bahan-Isi Tabung Gas	108.780	108.780	0	0	

KODE REKENING	URAIAN	JUMLAH (Rp)		BERTAMBAH / (BERKURANG)		PENJELASAN
		SEBELUM PERUBAHAN	SETELAH PERUBAHAN	(Rp)	%	
1	2	3	4	5 = 4 - 3	6	7
1.02.02.2.02.33 5.1.02.01.01.0010	Belanja Bahan-Isi Tabung Gas	108.780	108.780	0	0	
1.02.02.2.02.33 5.1.02.01.01.0010	Belanja Bahan-Isi Tabung Gas	163.170	163.170	0	0	
1.02.02.2.02.33 5.1.02.01.01.0010	Belanja Bahan-Isi Tabung Gas	108.780	108.780	0	0	
1.02.02.2.02.33 5.1.02.01.01.0010	Belanja Bahan-Isi Tabung Gas	108.780	108.780	0	0	
1.02.02.2.02.33 5.1.02.01.01.0010	Belanja Bahan-Isi Tabung Gas	108.780	108.780	0	0	
1.02.02.2.02.33 5.1.02.01.01.0010	Belanja Bahan-Isi Tabung Gas	108.780	108.780	0	0	
1.02.02.2.02.33 5.1.02.01.01.0010	Belanja Bahan-Isi Tabung Gas	108.780	108.780	0	0	
1.02.02.2.02.33 5.1.02.01.01.0010	Belanja Bahan-Isi Tabung Gas	108.780	108.780	0	0	
1.02.02.2.02.33 5.1.02.01.01.0010	Belanja Bahan-Isi Tabung Gas	163.170	163.170	0	0	
1.02.02.2.02.33 5.1.02.01.01.0010	Belanja Bahan-Isi Tabung Gas	108.780	108.780	0	0	
1.02.02.2.02.33 5.1.02.01.01.0010	Belanja Bahan-Isi Tabung Gas	2.784.435	2.784.435	0	0	
1.02.02.2.02.33 5.1.02.01.01.0010	Belanja Bahan-Isi Tabung Gas	163.170	163.170	0	0	
1.02.02.2.02.33 5.1.02.01.01.0010	Belanja Bahan-Isi Tabung Gas	108.780	108.780	0	0	
1.02.02.2.02.33 5.1.02.01.01.0010	Belanja Bahan-Isi Tabung Gas	562.215	562.215	0	0	
1.02.02.2.02.33 5.1.02.01.01.0010	Belanja Bahan-Isi Tabung Gas	0	1.006.215	1.006.215	100	
1.02.02.2.02.33 5.1.02.01.01.0010	Belanja Bahan-Isi Tabung Gas	108.780	108.780	0	0	
1.02.02.2.02.33 5.1.02.01.01.0010	Belanja Bahan-Isi Tabung Gas	108.780	108.780	0	0	
1.02.02.2.02.33 5.1.02.01.01.0010	Belanja Bahan-Isi Tabung Gas	108.780	108.780	0	0	
1.02.02.2.02.33 5.1.02.01.01.0010	Belanja Bahan-Isi Tabung Gas	108.780	108.780	0	0	
1.02.02.2.02.33 5.1.02.01.01.0010	Belanja Bahan-Isi Tabung Gas	108.780	108.780	0	0	
1.02.02.2.02.33 5.1.02.01.01.0010	Belanja Bahan-Isi Tabung Gas	108.780	108.780	0	0	
1.02.02.2.02.33 5.1.02.01.01.0010	Belanja Bahan-Isi Tabung Gas	108.780	108.780	0	0	
1.02.02.2.02.33 5.1.02.01.01.0010	Belanja Bahan-Isi Tabung Gas	108.780	108.780	0	0	
1.02.02.2.02.33 5.1.02.01.01.0010	Belanja Bahan-Isi Tabung Gas	143.999	143.999	0	0	
1.02.02.2.02.33 5.1.02.01.01.0010	Belanja Bahan-Isi Tabung Gas	0	3.135.750	3.135.750	100	
1.02.02.2.02.33 5.1.02.01.01.0010	Belanja Bahan-Isi Tabung Gas	108.780	108.780	0	0	
1.02.02.2.02.33 5.1.02.01.01.0010	Belanja Bahan-Isi Tabung Gas	107.496	107.496	0	0	
1.02.02.2.02.33 5.1.02.01.01.0010	Belanja Bahan-Isi Tabung Gas	163.170	163.170	0	0	
1.02.02.2.02.33 5.1.02.01.01.0010	Belanja Bahan-Isi Tabung Gas	326.340	326.340	0	0	
1.02.02.2.02.33 5.1.02.01.01.0010	Belanja Bahan-Isi Tabung Gas	108.780	108.780	0	0	
1.02.02.2.02.33 5.1.02.01.01.0010	Belanja Bahan-Isi Tabung Gas	163.170	163.170	0	0	
1.02.02.2.02.33 5.1.02.01.01.0010	Belanja Bahan-Isi Tabung Gas	108.780	108.780	0	0	
1.02.02.2.02.33 5.1.02.01.01.0010	Belanja Bahan-Isi Tabung Gas	108.780	108.780	0	0	

KODE REKENING	URAIAN	JUMLAH (Rp)		BERTAMBAH / (BERKURANG)		PENJELASAN
		SEBELUM PERUBAHAN	SETELAH PERUBAHAN	(Rp)	%	
1	2	3	4	5 = 4 - 3	6	7
1.02.02.2.02.33 5.1.02.01.01.0010	Belanja Bahan-Isi Tabung Gas	108.780	108.780	0	0	
1.02.02.2.02.33 5.1.02.01.01.0010	Belanja Bahan-Isi Tabung Gas	81.585	81.585	0	0	
1.02.02.2.02.33 5.1.02.01.01.0010	Belanja Bahan-Isi Tabung Gas	135.975	2.183.925	2.047.950	1.506,12	
1.02.02.2.02.33 5.1.02.01.01.0010	Belanja Bahan-Isi Tabung Gas	108.780	108.780	0	0	
1.02.02.2.02.33 5.1.02.01.01.0010	Belanja Bahan-Isi Tabung Gas	2.660.670	2.660.670	0	0	
1.02.02.2.02.33 5.1.02.01.01.0010	Belanja Bahan-Isi Tabung Gas	163.170	163.170	0	0	
1.02.02.2.02.33 5.1.02.01.01.0010	Belanja Bahan-Isi Tabung Gas	108.780	108.780	0	0	
1.02.02.2.02.33 5.1.02.01.01.0010	Belanja Bahan-Isi Tabung Gas	108.780	108.780	0	0	
1.02.02.2.02.33 5.1.02.01.01.0010	Belanja Bahan-Isi Tabung Gas	108.780	108.780	0	0	
1.02.02.2.02.33 5.1.02.01.01.0010	Belanja Bahan-Isi Tabung Gas	161.700	161.700	0	0	
1.02.02.2.02.33 5.1.02.01.01.0010	Belanja Bahan-Isi Tabung Gas	108.780	108.780	0	0	
1.02.02.2.02.33 5.1.02.01.01.0010	Belanja Bahan-Isi Tabung Gas	4.129.200	108.780	(4.020.420)	(97,37)	
1.02.02.2.02.33 5.1.02.01.01.0013	Belanja Suku Cadang-Suku Cadang Alat Angkutan	1.443.000	1.443.000	0	0	
1.02.02.2.02.33 5.1.02.01.01.0013	Belanja Suku Cadang-Suku Cadang Alat Angkutan	3.942.720	1.971.360	(1.971.360)	(50)	
1.02.02.2.02.33 5.1.02.01.01.0015	Belanja Suku Cadang-Suku Cadang Alat Kedokteran	0	5.141.325	5.141.325	100	
1.02.02.2.02.33 5.1.02.01.01.0024	Belanja Alat/Bahan untuk Kegiatan Kantor-Alat Tulis Kantor	5.461.422	5.461.422	0	0	
1.02.02.2.02.33 5.1.02.01.01.0024	Belanja Alat/Bahan untuk Kegiatan Kantor-Alat Tulis Kantor	0	6.953.040	6.953.040	100	
1.02.02.2.02.33 5.1.02.01.01.0024	Belanja Alat/Bahan untuk Kegiatan Kantor-Alat Tulis Kantor	0	1.276.500	1.276.500	100	
1.02.02.2.02.33 5.1.02.01.01.0025	Belanja Alat/Bahan untuk Kegiatan Kantor-Kertas dan Cover	0	1.431.900	1.431.900	100	
1.02.02.2.02.33 5.1.02.01.01.0025	Belanja Alat/Bahan untuk Kegiatan Kantor-Kertas dan Cover	0	2.504.160	2.504.160	100	
1.02.02.2.02.33 5.1.02.01.01.0025	Belanja Alat/Bahan untuk Kegiatan Kantor-Kertas dan Cover	0	1.381.950	1.381.950	100	
1.02.02.2.02.33 5.1.02.01.01.0025	Belanja Alat/Bahan untuk Kegiatan Kantor-Kertas dan Cover	5.383.500	5.383.500	0	0	
1.02.02.2.02.33 5.1.02.01.01.0025	Belanja Alat/Bahan untuk Kegiatan Kantor-Kertas dan Cover	6.460.200	6.460.200	0	0	
1.02.02.2.02.33 5.1.02.01.01.0025	Belanja Alat/Bahan untuk Kegiatan Kantor-Kertas dan Cover	18.631.350	18.631.350	0	0	
1.02.02.2.02.33 5.1.02.01.01.0025	Belanja Alat/Bahan untuk Kegiatan Kantor-Kertas dan Cover	14.817.168	15.817.168	1.000.000	6,75	
1.02.02.2.02.33 5.1.02.01.01.0026	Belanja Alat/Bahan untuk Kegiatan Kantor-Bahan Cetak	237.201	237.201	0	0	

KODE REKENING	URAIAN	JUMLAH (Rp)		BERTAMBAH / (BERKURANG)		PENJELASAN
		SEBELUM PERUBAHAN	SETELAH PERUBAHAN	(Rp)	%	
1	2	3	4	5 = 4 - 3	6	7
1.02.02.2.02.33 5.1.02.01.01.0026	Belanja Alat/Bahan untuk Kegiatan Kantor-Bahan Cetak	166.500	166.500	0	0	
1.02.02.2.02.33 5.1.02.01.01.0026	Belanja Alat/Bahan untuk Kegiatan Kantor-Bahan Cetak	166.500	166.500	0	0	
1.02.02.2.02.33 5.1.02.01.01.0026	Belanja Alat/Bahan untuk Kegiatan Kantor-Bahan Cetak	1.335.786	1.335.786	0	0	
1.02.02.2.02.33 5.1.02.01.01.0026	Belanja Alat/Bahan untuk Kegiatan Kantor-Bahan Cetak	441.280	441.280	0	0	
1.02.02.2.02.33 5.1.02.01.01.0026	Belanja Alat/Bahan untuk Kegiatan Kantor-Bahan Cetak	333.000	333.000	0	0	
1.02.02.2.02.33 5.1.02.01.01.0026	Belanja Alat/Bahan untuk Kegiatan Kantor-Bahan Cetak	1.514.592	1.514.592	0	0	
1.02.02.2.02.33 5.1.02.01.01.0026	Belanja Alat/Bahan untuk Kegiatan Kantor-Bahan Cetak	0	1.886.993	1.886.993	100	
1.02.02.2.02.33 5.1.02.01.01.0026	Belanja Alat/Bahan untuk Kegiatan Kantor-Bahan Cetak	18.585.095	18.585.095	0	0	
1.02.02.2.02.33 5.1.02.01.01.0026	Belanja Alat/Bahan untuk Kegiatan Kantor-Bahan Cetak	0	3.261.143	3.261.143	100	
1.02.02.2.02.33 5.1.02.01.01.0026	Belanja Alat/Bahan untuk Kegiatan Kantor-Bahan Cetak	551.555	8.316.380	7.764.825	1.407,81	
1.02.02.2.02.33 5.1.02.01.01.0026	Belanja Alat/Bahan untuk Kegiatan Kantor-Bahan Cetak	166.500	166.500	0	0	
1.02.02.2.02.33 5.1.02.01.01.0026	Belanja Alat/Bahan untuk Kegiatan Kantor-Bahan Cetak	1.551.776	1.551.776	0	0	
1.02.02.2.02.33 5.1.02.01.01.0026	Belanja Alat/Bahan untuk Kegiatan Kantor-Bahan Cetak	171.845	171.845	0	0	
1.02.02.2.02.33 5.1.02.01.01.0026	Belanja Alat/Bahan untuk Kegiatan Kantor-Bahan Cetak	693.750	693.750	0	0	
1.02.02.2.02.33 5.1.02.01.01.0026	Belanja Alat/Bahan untuk Kegiatan Kantor-Bahan Cetak	0	2.306.789	2.306.789	100	
1.02.02.2.02.33 5.1.02.01.01.0026	Belanja Alat/Bahan untuk Kegiatan Kantor-Bahan Cetak	79.393.752	79.393.752	0	0	
1.02.02.2.02.33 5.1.02.01.01.0026	Belanja Alat/Bahan untuk Kegiatan Kantor-Bahan Cetak	17.760.000	17.760.000	0	0	
1.02.02.2.02.33 5.1.02.01.01.0026	Belanja Alat/Bahan untuk Kegiatan Kantor-Bahan Cetak	0	1.812.800	1.812.800	100	
1.02.02.2.02.33 5.1.02.01.01.0026	Belanja Alat/Bahan untuk Kegiatan Kantor-Bahan Cetak	0	1.000.388	1.000.388	100	
1.02.02.2.02.33 5.1.02.01.01.0026	Belanja Alat/Bahan untuk Kegiatan Kantor-Bahan Cetak	44.081.507	45.088.200	1.006.693	2,28	
1.02.02.2.02.33 5.1.02.01.01.0026	Belanja Alat/Bahan untuk Kegiatan Kantor-Bahan Cetak	47.492	47.492	0	0	
1.02.02.2.02.33 5.1.02.01.01.0026	Belanja Alat/Bahan untuk Kegiatan Kantor-Bahan Cetak	28.535.212	555.212	(27.980.000)	(98,05)	
1.02.02.2.02.33 5.1.02.01.01.0026	Belanja Alat/Bahan untuk Kegiatan Kantor-Bahan Cetak	333.000	333.000	0	0	

KODE REKENING	URAIAN	JUMLAH (Rp)		BERTAMBAH / (BERKURANG)		PENJELASAN
		SEBELUM PERUBAHAN	SETELAH PERUBAHAN	(Rp)	%	
1	2	3	4	5 = 4 - 3	6	7
1.02.02.2.02.33 5.1.02.01.01.0026	Belanja Alat/Bahan untuk Kegiatan Kantor-Bahan Cetak	23.147	23.147	0	0	
1.02.02.2.02.33 5.1.02.01.01.0026	Belanja Alat/Bahan untuk Kegiatan Kantor-Bahan Cetak	128.840	128.840	0	0	
1.02.02.2.02.33 5.1.02.01.01.0026	Belanja Alat/Bahan untuk Kegiatan Kantor-Bahan Cetak	166.500	166.500	0	0	
1.02.02.2.02.33 5.1.02.01.01.0026	Belanja Alat/Bahan untuk Kegiatan Kantor-Bahan Cetak	2.143.894	0	(2.143.894)	(100)	
1.02.02.2.02.33 5.1.02.01.01.0026	Belanja Alat/Bahan untuk Kegiatan Kantor-Bahan Cetak	2.257.164	2.257.164	0	0	
1.02.02.2.02.33 5.1.02.01.01.0026	Belanja Alat/Bahan untuk Kegiatan Kantor-Bahan Cetak	3.344.745	3.344.745	0	0	
1.02.02.2.02.33 5.1.02.01.01.0026	Belanja Alat/Bahan untuk Kegiatan Kantor-Bahan Cetak	3.360.356	4.360.356	1.000.000	29,76	
1.02.02.2.02.33 5.1.02.01.01.0026	Belanja Alat/Bahan untuk Kegiatan Kantor-Bahan Cetak	68.444.483	68.444.483	0	0	
1.02.02.2.02.33 5.1.02.01.01.0026	Belanja Alat/Bahan untuk Kegiatan Kantor-Bahan Cetak	295.946	295.946	0	0	
1.02.02.2.02.33 5.1.02.01.01.0026	Belanja Alat/Bahan untuk Kegiatan Kantor-Bahan Cetak	0	2.302.080	2.302.080	100	
1.02.02.2.02.33 5.1.02.01.01.0026	Belanja Alat/Bahan untuk Kegiatan Kantor-Bahan Cetak	614.946	614.946	0	0	
1.02.02.2.02.33 5.1.02.01.01.0026	Belanja Alat/Bahan untuk Kegiatan Kantor-Bahan Cetak	220.405	220.405	0	0	
1.02.02.2.02.33 5.1.02.01.01.0026	Belanja Alat/Bahan untuk Kegiatan Kantor-Bahan Cetak	1.593.443	1.593.443	0	0	
1.02.02.2.02.33 5.1.02.01.01.0026	Belanja Alat/Bahan untuk Kegiatan Kantor-Bahan Cetak	333.000	333.000	0	0	
1.02.02.2.02.33 5.1.02.01.01.0026	Belanja Alat/Bahan untuk Kegiatan Kantor-Bahan Cetak	129.426	129.426	0	0	
1.02.02.2.02.33 5.1.02.01.01.0027	Belanja Alat/Bahan untuk Kegiatan Kantor-Benda Pos	600.000	600.000	0	0	
1.02.02.2.02.33 5.1.02.01.01.0027	Belanja Alat/Bahan untuk Kegiatan Kantor-Benda Pos	1.510.519	1.510.519	0	0	
1.02.02.2.02.33 5.1.02.01.01.0027	Belanja Alat/Bahan untuk Kegiatan Kantor-Benda Pos	2.000.000	970.000	(1.030.000)	(51,5)	
1.02.02.2.02.33 5.1.02.01.01.0027	Belanja Alat/Bahan untuk Kegiatan Kantor-Benda Pos	1.000.000	1.000.000	0	0	
1.02.02.2.02.33 5.1.02.01.01.0027	Belanja Alat/Bahan untuk Kegiatan Kantor-Benda Pos	1.000.000	1.000.000	0	0	
1.02.02.2.02.33 5.1.02.01.01.0027	Belanja Alat/Bahan untuk Kegiatan Kantor-Benda Pos	1.000.000	1.000.000	0	0	
1.02.02.2.02.33 5.1.02.01.01.0027	Belanja Alat/Bahan untuk Kegiatan Kantor-Benda Pos	2.000.000	2.000.000	0	0	
1.02.02.2.02.33 5.1.02.01.01.0027	Belanja Alat/Bahan untuk Kegiatan Kantor-Benda Pos	3.000.000	3.000.000	0	0	

KODE REKENING	URAIAN	JUMLAH (Rp)		BERTAMBAH / (BERKURANG)		PENJELASAN
		SEBELUM PERUBAHAN	SETELAH PERUBAHAN	(Rp)	%	
1	2	3	4	5 = 4 - 3	6	7
1.02.02.2.02.33 5.1.02.01.01.0027	Belanja Alat/Bahan untuk Kegiatan Kantor-Benda Pos	1.260.000	1.260.000	0	0	
1.02.02.2.02.33 5.1.02.01.01.0027	Belanja Alat/Bahan untuk Kegiatan Kantor-Benda Pos	1.720.000	1.720.000	0	0	
1.02.02.2.02.33 5.1.02.01.01.0027	Belanja Alat/Bahan untuk Kegiatan Kantor-Benda Pos	1.830.000	2.830.000	1.000.000	54,64	
1.02.02.2.02.33 5.1.02.01.01.0027	Belanja Alat/Bahan untuk Kegiatan Kantor-Benda Pos	680.000	680.000	0	0	
1.02.02.2.02.33 5.1.02.01.01.0027	Belanja Alat/Bahan untuk Kegiatan Kantor-Benda Pos	1.000.000	1.000.000	0	0	
1.02.02.2.02.33 5.1.02.01.01.0027	Belanja Alat/Bahan untuk Kegiatan Kantor-Benda Pos	2.000.000	4.000.000	2.000.000	100	
1.02.02.2.02.33 5.1.02.01.01.0027	Belanja Alat/Bahan untuk Kegiatan Kantor-Benda Pos	1.840.000	1.840.000	0	0	
1.02.02.2.02.33 5.1.02.01.01.0027	Belanja Alat/Bahan untuk Kegiatan Kantor-Benda Pos	1.000.000	6.000.000	5.000.000	500	
1.02.02.2.02.33 5.1.02.01.01.0027	Belanja Alat/Bahan untuk Kegiatan Kantor-Benda Pos	1.500.000	0	(1.500.000)	(100)	
1.02.02.2.02.33 5.1.02.01.01.0027	Belanja Alat/Bahan untuk Kegiatan Kantor-Benda Pos	240.000	240.000	0	0	
1.02.02.2.02.33 5.1.02.01.01.0027	Belanja Alat/Bahan untuk Kegiatan Kantor-Benda Pos	1.000.000	1.000.000	0	0	
1.02.02.2.02.33 5.1.02.01.01.0027	Belanja Alat/Bahan untuk Kegiatan Kantor-Benda Pos	700.000	700.000	0	0	
1.02.02.2.02.33 5.1.02.01.01.0027	Belanja Alat/Bahan untuk Kegiatan Kantor-Benda Pos	500.000	500.000	0	0	
1.02.02.2.02.33 5.1.02.01.01.0027	Belanja Alat/Bahan untuk Kegiatan Kantor-Benda Pos	1.780.000	1.780.000	0	0	
1.02.02.2.02.33 5.1.02.01.01.0029	Belanja Alat/Bahan untuk Kegiatan Kantor-Bahan Komputer	3.509.820	3.509.820	0	0	
1.02.02.2.02.33 5.1.02.01.01.0029	Belanja Alat/Bahan untuk Kegiatan Kantor-Bahan Komputer	0	5.716.500	5.716.500	100	
1.02.02.2.02.33 5.1.02.01.01.0030	Belanja Alat/Bahan untuk Kegiatan Kantor-Perabot Kantor	470.640	470.640	0	0	
1.02.02.2.02.33 5.1.02.01.01.0030	Belanja Alat/Bahan untuk Kegiatan Kantor-Perabot Kantor	2.120.988	7.390.879	5.269.891	248,46	
1.02.02.2.02.33 5.1.02.01.01.0030	Belanja Alat/Bahan untuk Kegiatan Kantor-Perabot Kantor	0	2.990.340	2.990.340	100	
1.02.02.2.02.33 5.1.02.01.01.0030	Belanja Alat/Bahan untuk Kegiatan Kantor-Perabot Kantor	404.040	404.040	0	0	
1.02.02.2.02.33 5.1.02.01.01.0030	Belanja Alat/Bahan untuk Kegiatan Kantor-Perabot Kantor	0	6.410.250	6.410.250	100	
1.02.02.2.02.33 5.1.02.01.01.0031	Belanja Alat/Bahan untuk Kegiatan Kantor-Alat Listrik	0	2.001.607	2.001.607	100	
1.02.02.2.02.33 5.1.02.01.01.0031	Belanja Alat/Bahan untuk Kegiatan Kantor-Alat Listrik	2.930.733	5.957.925	3.027.192	103,29	

KODE REKENING	URAIAN	JUMLAH (Rp)		BERTAMBAH / (BERKURANG)		PENJELASAN
		SEBELUM PERUBAHAN	SETELAH PERUBAHAN	(Rp)	%	
1	2	3	4	5 = 4 - 3	6	7
1.02.02.2.02.33 5.1.02.01.01.0031	Belanja Alat/Bahan untuk Kegiatan Kantor-Alat Listrik	0	1.471.860	1.471.860	100	
1.02.02.2.02.33 5.1.02.01.01.0032	Belanja Alat/Bahan untuk Kegiatan Kantor-Perlengkapan Dinas	5.826.834	26.024.708	20.197.874	346,64	
1.02.02.2.02.33 5.1.02.01.01.0032	Belanja Alat/Bahan untuk Kegiatan Kantor-Perlengkapan Dinas	153.488.861	54.092.242	(99.396.619)	(64,76)	
1.02.02.2.02.33 5.1.02.01.01.0032	Belanja Alat/Bahan untuk Kegiatan Kantor-Perlengkapan Dinas	1.296.480	1.296.480	0	0	
1.02.02.2.02.33 5.1.02.01.01.0032	Belanja Alat/Bahan untuk Kegiatan Kantor-Perlengkapan Dinas	100.410.700	102.981.460	2.570.760	2,56	
1.02.02.2.02.33 5.1.02.01.01.0032	Belanja Alat/Bahan untuk Kegiatan Kantor-Perlengkapan Dinas	0	6.361.271	6.361.271	100	
1.02.02.2.02.33 5.1.02.01.01.0032	Belanja Alat/Bahan untuk Kegiatan Kantor-Perlengkapan Dinas	64.702.119	65.702.119	1.000.000	1,55	
1.02.02.2.02.33 5.1.02.01.01.0032	Belanja Alat/Bahan untuk Kegiatan Kantor-Perlengkapan Dinas	17.380.608	17.380.608	0	0	
1.02.02.2.02.33 5.1.02.01.01.0032	Belanja Alat/Bahan untuk Kegiatan Kantor-Perlengkapan Dinas	83.354.586	83.354.586	0	0	
1.02.02.2.02.33 5.1.02.01.01.0032	Belanja Alat/Bahan untuk Kegiatan Kantor-Perlengkapan Dinas	336.330	336.330	0	0	
1.02.02.2.02.33 5.1.02.01.01.0032	Belanja Alat/Bahan untuk Kegiatan Kantor-Perlengkapan Dinas	1.211.676	1.211.676	0	0	
1.02.02.2.02.33 5.1.02.01.01.0032	Belanja Alat/Bahan untuk Kegiatan Kantor-Perlengkapan Dinas	1.229.880	1.229.880	0	0	
1.02.02.2.02.33 5.1.02.01.01.0032	Belanja Alat/Bahan untuk Kegiatan Kantor-Perlengkapan Dinas	0	14.208.000	14.208.000	100	
1.02.02.2.02.33 5.1.02.01.01.0032	Belanja Alat/Bahan untuk Kegiatan Kantor-Perlengkapan Dinas	13.700.400	14.967.928	1.267.528	9,25	
1.02.02.2.02.33 5.1.02.01.01.0032	Belanja Alat/Bahan untuk Kegiatan Kantor-Perlengkapan Dinas	2.970.360	2.970.360	0	0	
1.02.02.2.02.33 5.1.02.01.01.0032	Belanja Alat/Bahan untuk Kegiatan Kantor-Perlengkapan Dinas	976.800	976.800	0	0	
1.02.02.2.02.33 5.1.02.01.01.0032	Belanja Alat/Bahan untuk Kegiatan Kantor-Perlengkapan Dinas	1.744.920	1.744.920	0	0	
1.02.02.2.02.33 5.1.02.01.01.0032	Belanja Alat/Bahan untuk Kegiatan Kantor-Perlengkapan Dinas	1.425.240	1.425.240	0	0	
1.02.02.2.02.33 5.1.02.01.01.0032	Belanja Alat/Bahan untuk Kegiatan Kantor-Perlengkapan Dinas	6.132.750	6.132.750	0	0	
1.02.02.2.02.33 5.1.02.01.01.0035	Belanja Alat/Bahan untuk Kegiatan Kantor-Suvenir/Cendera Mata	0	14.929.500	14.929.500	100	
1.02.02.2.02.33 5.1.02.01.01.0035	Belanja Alat/Bahan untuk Kegiatan Kantor-Suvenir/Cendera Mata	5.411.250	5.411.250	0	0	
1.02.02.2.02.33 5.1.02.01.01.0035	Belanja Alat/Bahan untuk Kegiatan Kantor-Suvenir/Cendera Mata	0	3.774.000	3.774.000	100	
1.02.02.2.02.33 5.1.02.01.01.0035	Belanja Alat/Bahan untuk Kegiatan Kantor-Suvenir/Cendera Mata	0	10.822.500	10.822.500	100	

KODE REKENING	URAIAN	JUMLAH (Rp)		BERTAMBAH / (BERKURANG)		PENJELASAN
		SEBELUM PERUBAHAN	SETELAH PERUBAHAN	(Rp)	%	
1	2	3	4	5 = 4 - 3	6	7
1.02.02.2.02.33 5.1.02.01.01.0036	Belanja Alat/Bahan untuk Kegiatan Kantor-Alat/Bahan untuk Kegiatan Kantor Lainnya	14.985.000	14.985.000	0	0	
1.02.02.2.02.33 5.1.02.01.01.0036	Belanja Alat/Bahan untuk Kegiatan Kantor-Alat/Bahan untuk Kegiatan Kantor Lainnya	15.528.900	15.528.900	0	0	
1.02.02.2.02.33 5.1.02.01.01.0036	Belanja Alat/Bahan untuk Kegiatan Kantor-Alat/Bahan untuk Kegiatan Kantor Lainnya	12.820.500	12.820.500	0	0	
1.02.02.2.02.33 5.1.02.01.01.0036	Belanja Alat/Bahan untuk Kegiatan Kantor-Alat/Bahan untuk Kegiatan Kantor Lainnya	0	22.560.750	22.560.750	100	
1.02.02.2.02.33 5.1.02.01.01.0036	Belanja Alat/Bahan untuk Kegiatan Kantor-Alat/Bahan untuk Kegiatan Kantor Lainnya	0	8.685.750	8.685.750	100	
1.02.02.2.02.33 5.1.02.01.01.0036	Belanja Alat/Bahan untuk Kegiatan Kantor-Alat/Bahan untuk Kegiatan Kantor Lainnya	0	10.656.000	10.656.000	100	
1.02.02.2.02.33 5.1.02.01.01.0036	Belanja Alat/Bahan untuk Kegiatan Kantor-Alat/Bahan untuk Kegiatan Kantor Lainnya	0	4.300.000	4.300.000	100	
1.02.02.2.02.33 5.1.02.01.01.0036	Belanja Alat/Bahan untuk Kegiatan Kantor-Alat/Bahan untuk Kegiatan Kantor Lainnya	3.505.380	3.505.380	0	0	
1.02.02.2.02.33 5.1.02.01.01.0036	Belanja Alat/Bahan untuk Kegiatan Kantor-Alat/Bahan untuk Kegiatan Kantor Lainnya	8.332.770	8.332.770	0	0	
1.02.02.2.02.33 5.1.02.01.01.0036	Belanja Alat/Bahan untuk Kegiatan Kantor-Alat/Bahan untuk Kegiatan Kantor Lainnya	59.385	59.385	0	0	
1.02.02.2.02.33 5.1.02.01.01.0036	Belanja Alat/Bahan untuk Kegiatan Kantor-Alat/Bahan untuk Kegiatan Kantor Lainnya	0	35.093.761	35.093.761	100	
1.02.02.2.02.33 5.1.02.01.01.0036	Belanja Alat/Bahan untuk Kegiatan Kantor-Alat/Bahan untuk Kegiatan Kantor Lainnya	11.508.790	13.345.063	1.836.273	15,96	
1.02.02.2.02.33 5.1.02.01.01.0036	Belanja Alat/Bahan untuk Kegiatan Kantor-Alat/Bahan untuk Kegiatan Kantor Lainnya	17.904.300	5.117.100	(12.787.200)	(71,42)	
1.02.02.2.02.33 5.1.02.01.01.0036	Belanja Alat/Bahan untuk Kegiatan Kantor-Alat/Bahan untuk Kegiatan Kantor Lainnya	3.208.101	3.208.101	0	0	
1.02.02.2.02.33 5.1.02.01.01.0036	Belanja Alat/Bahan untuk Kegiatan Kantor-Alat/Bahan untuk Kegiatan Kantor Lainnya	0	9.991.050	9.991.050	100	
1.02.02.2.02.33 5.1.02.01.01.0036	Belanja Alat/Bahan untuk Kegiatan Kantor-Alat/Bahan untuk Kegiatan Kantor Lainnya	10.123.755	10.123.755	0	0	
1.02.02.2.02.33 5.1.02.01.01.0036	Belanja Alat/Bahan untuk Kegiatan Kantor-Alat/Bahan untuk Kegiatan Kantor Lainnya	1.254.300	1.254.300	0	0	
1.02.02.2.02.33 5.1.02.01.01.0037	Belanja Obat-Obatan-Obat	93.054.674	93.054.674	0	0	
1.02.02.2.02.33 5.1.02.01.01.0037	Belanja Obat-Obatan-Obat	22.399.800	22.399.800	0	0	
1.02.02.2.02.33 5.1.02.01.01.0037	Belanja Obat-Obatan-Obat	0	18.870.000	18.870.000	100	
1.02.02.2.02.33 5.1.02.01.01.0037	Belanja Obat-Obatan-Obat	89.182.106	90.442.685	1.260.579	1,41	
1.02.02.2.02.33 5.1.02.01.01.0037	Belanja Obat-Obatan-Obat	0	5.015.907	5.015.907	100	
1.02.02.2.02.33 5.1.02.01.01.0037	Belanja Obat-Obatan-Obat	0	85.215.327	85.215.327	100	
1.02.02.2.02.33 5.1.02.01.01.0037	Belanja Obat-Obatan-Obat	44.295.882	48.707.022	4.411.140	9,96	
1.02.02.2.02.33 5.1.02.01.01.0039	Belanja Barang untuk Dijual/Diserahkan kepada Masyarakat	69.300.000	69.300.000	0	0	

KODE REKENING	URAIAN	JUMLAH (Rp)		BERTAMBAH / (BERKURANG)		PENJELASAN
		SEBELUM PERUBAHAN	SETELAH PERUBAHAN	(Rp)	%	
1	2	3	4	5 = 4 - 3	6	7
1.02.02.2.02.33 5.1.02.01.01.0039	Belanja Barang untuk Dijual/Diserahkan kepada Masyarakat	24.750.000	0	(24.750.000)	(100)	
1.02.02.2.02.33 5.1.02.01.01.0039	Belanja Barang untuk Dijual/Diserahkan kepada Masyarakat	12.375.000	12.375.000	0	0	
1.02.02.2.02.33 5.1.02.01.01.0039	Belanja Barang untuk Dijual/Diserahkan kepada Masyarakat	79.200.000	79.200.000	0	0	
1.02.02.2.02.33 5.1.02.01.01.0039	Belanja Barang untuk Dijual/Diserahkan kepada Masyarakat	2.197.800	0	(2.197.800)	(100)	
1.02.02.2.02.33 5.1.02.01.01.0039	Belanja Barang untuk Dijual/Diserahkan kepada Masyarakat	42.075.000	0	(42.075.000)	(100)	
1.02.02.2.02.33 5.1.02.01.01.0039	Belanja Barang untuk Dijual/Diserahkan kepada Masyarakat	24.750.000	24.750.000	0	0	
1.02.02.2.02.33 5.1.02.01.01.0039	Belanja Barang untuk Dijual/Diserahkan kepada Masyarakat	44.796.628	43.415.028	(1.381.600)	(3,08)	
1.02.02.2.02.33 5.1.02.01.01.0039	Belanja Barang untuk Dijual/Diserahkan kepada Masyarakat	103.125.000	103.125.000	0	0	
1.02.02.2.02.33 5.1.02.01.01.0039	Belanja Barang untuk Dijual/Diserahkan kepada Masyarakat	80.463.735	80.463.735	0	0	
1.02.02.2.02.33 5.1.02.01.01.0039	Belanja Barang untuk Dijual/Diserahkan kepada Masyarakat	109.035.802	45.883.699	(63.152.103)	(57,92)	
1.02.02.2.02.33 5.1.02.01.01.0039	Belanja Barang untuk Dijual/Diserahkan kepada Masyarakat	50.325.000	47.025.000	(3.300.000)	(6,56)	
1.02.02.2.02.33 5.1.02.01.01.0039	Belanja Barang untuk Dijual/Diserahkan kepada Masyarakat	83.518.425	51.975.000	(31.543.425)	(37,77)	
1.02.02.2.02.33 5.1.02.01.01.0039	Belanja Barang untuk Dijual/Diserahkan kepada Masyarakat	50.873.625	49.500.000	(1.373.625)	(2,7)	
1.02.02.2.02.33 5.1.02.01.01.0039	Belanja Barang untuk Dijual/Diserahkan kepada Masyarakat	12.375.000	12.375.000	0	0	
1.02.02.2.02.33 5.1.02.01.01.0039	Belanja Barang untuk Dijual/Diserahkan kepada Masyarakat	24.750.000	24.750.000	0	0	
1.02.02.2.02.33 5.1.02.01.01.0039	Belanja Barang untuk Dijual/Diserahkan kepada Masyarakat	41.436.944	41.436.944	0	0	
1.02.02.2.02.33 5.1.02.01.01.0039	Belanja Barang untuk Dijual/Diserahkan kepada Masyarakat	24.750.000	0	(24.750.000)	(100)	
1.02.02.2.02.33 5.1.02.01.01.0039	Belanja Barang untuk Dijual/Diserahkan kepada Masyarakat	49.106.092	49.106.092	0	0	
1.02.02.2.02.33 5.1.02.01.01.0039	Belanja Barang untuk Dijual/Diserahkan kepada Masyarakat	77.101.200	74.250.000	(2.851.200)	(3,7)	
1.02.02.2.02.33 5.1.02.01.01.0039	Belanja Barang untuk Dijual/Diserahkan kepada Masyarakat	29.700.000	6.600.000	(23.100.000)	(77,78)	
1.02.02.2.02.33 5.1.02.01.01.0039	Belanja Barang untuk Dijual/Diserahkan kepada Masyarakat	81.675.000	117.339.300	35.664.300	43,67	
1.02.02.2.02.33 5.1.02.01.01.0039	Belanja Barang untuk Dijual/Diserahkan kepada Masyarakat	61.410.000	76.092.480	14.682.480	23,91	
1.02.02.2.02.33 5.1.02.01.01.0039	Belanja Barang untuk Dijual/Diserahkan kepada Masyarakat	12.375.000	12.375.000	0	0	

KODE REKENING	URAIAN	JUMLAH (Rp)		BERTAMBAH / (BERKURANG)		PENJELASAN
		SEBELUM PERUBAHAN	SETELAH PERUBAHAN	(Rp)	%	
1	2	3	4	5 = 4 - 3	6	7
1.02.02.2.02.33 5.1.02.01.01.0039	Belanja Barang untuk Dijual/Diserahkan kepada Masyarakat	16.223.625	14.850.000	(1.373.625)	(8,47)	
1.02.02.2.02.33 5.1.02.01.01.0039	Belanja Barang untuk Dijual/Diserahkan kepada Masyarakat	27.601.200	24.750.000	(2.851.200)	(10,33)	
1.02.02.2.02.33 5.1.02.01.01.0039	Belanja Barang untuk Dijual/Diserahkan kepada Masyarakat	34.100.000	34.100.000	0	0	
1.02.02.2.02.33 5.1.02.01.01.0039	Belanja Barang untuk Dijual/Diserahkan kepada Masyarakat	96.250.000	0	(96.250.000)	(100)	
1.02.02.2.02.33 5.1.02.01.01.0039	Belanja Barang untuk Dijual/Diserahkan kepada Masyarakat	14.300.000	14.300.000	0	0	
1.02.02.2.02.33 5.1.02.01.01.0039	Belanja Barang untuk Dijual/Diserahkan kepada Masyarakat	33.583.368	0	(33.583.368)	(100)	
1.02.02.2.02.33 5.1.02.01.01.0039	Belanja Barang untuk Dijual/Diserahkan kepada Masyarakat	79.840.080	25.250.280	(54.589.800)	(68,37)	
1.02.02.2.02.33 5.1.02.01.01.0039	Belanja Barang untuk Dijual/Diserahkan kepada Masyarakat	26.888.400	24.750.000	(2.138.400)	(7,95)	
1.02.02.2.02.33 5.1.02.01.01.0039	Belanja Barang untuk Dijual/Diserahkan kepada Masyarakat	0	47.025.000	47.025.000	100	
1.02.02.2.02.33 5.1.02.01.01.0039	Belanja Barang untuk Dijual/Diserahkan kepada Masyarakat	1.263.735	0	(1.263.735)	(100)	
1.02.02.2.02.33 5.1.02.01.01.0039	Belanja Barang untuk Dijual/Diserahkan kepada Masyarakat	24.750.000	34.550.000	9.800.000	39,6	
1.02.02.2.02.33 5.1.02.01.01.0039	Belanja Barang untuk Dijual/Diserahkan kepada Masyarakat	32.175.000	32.175.000	0	0	
1.02.02.2.02.33 5.1.02.01.01.0039	Belanja Barang untuk Dijual/Diserahkan kepada Masyarakat	53.322.734	41.471.534	(11.851.200)	(22,23)	
1.02.02.2.02.33 5.1.02.01.01.0039	Belanja Barang untuk Dijual/Diserahkan kepada Masyarakat	91.575.000	81.471.828	(10.103.172)	(11,03)	
1.02.02.2.02.33 5.1.02.01.01.0039	Belanja Barang untuk Dijual/Diserahkan kepada Masyarakat	12.375.000	12.375.000	0	0	
1.02.02.2.02.33 5.1.02.01.01.0039	Belanja Barang untuk Dijual/Diserahkan kepada Masyarakat	24.750.000	24.750.000	0	0	
1.02.02.2.02.33 5.1.02.01.01.0039	Belanja Barang untuk Dijual/Diserahkan kepada Masyarakat	124.875.000	124.875.000	0	0	
1.02.02.2.02.33 5.1.02.01.01.0039	Belanja Barang untuk Dijual/Diserahkan kepada Masyarakat	54.889.560	0	(54.889.560)	(100)	
1.02.02.2.02.33 5.1.02.01.01.0039	Belanja Barang untuk Dijual/Diserahkan kepada Masyarakat	49.500.000	49.500.000	0	0	
1.02.02.2.02.33 5.1.02.01.01.0039	Belanja Barang untuk Dijual/Diserahkan kepada Masyarakat	29.700.000	29.700.000	0	0	
1.02.02.2.02.33 5.1.02.01.01.0039	Belanja Barang untuk Dijual/Diserahkan kepada Masyarakat	1.373.625	1.373.625	0	0	
1.02.02.2.02.33 5.1.02.01.01.0039	Belanja Barang untuk Dijual/Diserahkan kepada Masyarakat	86.625.000	86.625.000	0	0	
1.02.02.2.02.33 5.1.02.01.01.0039	Belanja Barang untuk Dijual/Diserahkan kepada Masyarakat	37.125.000	37.125.000	0	0	

KODE REKENING	URAIAN	JUMLAH (Rp)		BERTAMBAH / (BERKURANG)		PENJELASAN
		SEBELUM PERUBAHAN	SETELAH PERUBAHAN	(Rp)	%	
1	2	3	4	5 = 4 - 3	6	7
1.02.02.2.02.33 5.1.02.01.01.0039	Belanja Barang untuk Dijual/Diserahkan kepada Masyarakat	25.299.450	25.299.450	0	0	
1.02.02.2.02.33 5.1.02.01.01.0039	Belanja Barang untuk Dijual/Diserahkan kepada Masyarakat	106.697.250	106.697.250	0	0	
1.02.02.2.02.33 5.1.02.01.01.0039	Belanja Barang untuk Dijual/Diserahkan kepada Masyarakat	37.125.000	37.125.000	0	0	
1.02.02.2.02.33 5.1.02.01.01.0039	Belanja Barang untuk Dijual/Diserahkan kepada Masyarakat	27.601.200	24.750.000	(2.851.200)	(10,33)	
1.02.02.2.02.33 5.1.02.01.01.0039	Belanja Barang untuk Dijual/Diserahkan kepada Masyarakat	24.750.000	24.750.000	0	0	
1.02.02.2.02.33 5.1.02.01.01.0039	Belanja Barang untuk Dijual/Diserahkan kepada Masyarakat	33.000.000	33.000.000	0	0	
1.02.02.2.02.33 5.1.02.01.01.0039	Belanja Barang untuk Dijual/Diserahkan kepada Masyarakat	34.964.999	34.964.999	0	0	
1.02.02.2.02.33 5.1.02.01.01.0039	Belanja Barang untuk Dijual/Diserahkan kepada Masyarakat	13.473.900	12.375.000	(1.098.900)	(8,16)	
1.02.02.2.02.33 5.1.02.01.01.0039	Belanja Barang untuk Dijual/Diserahkan kepada Masyarakat	29.970.000	29.970.000	0	0	
1.02.02.2.02.33 5.1.02.01.01.0039	Belanja Barang untuk Dijual/Diserahkan kepada Masyarakat	61.875.000	8.869.455	(53.005.545)	(85,67)	
1.02.02.2.02.33 5.1.02.01.01.0039	Belanja Barang untuk Dijual/Diserahkan kepada Masyarakat	24.750.000	24.750.000	0	0	
1.02.02.2.02.33 5.1.02.01.01.0043	Belanja Natura dan Pakan-Natura	106.027.305	113.633.300	7.605.995	7,17	
1.02.02.2.02.33 5.1.02.01.01.0043	Belanja Natura dan Pakan-Natura	73.630.173	73.630.173	0	0	
1.02.02.2.02.33 5.1.02.01.01.0043	Belanja Natura dan Pakan-Natura	63.373.563	63.373.563	0	0	
1.02.02.2.02.33 5.1.02.01.01.0043	Belanja Natura dan Pakan-Natura	73.654.521	64.785.066	(8.869.455)	(12,04)	
1.02.02.2.02.33 5.1.02.01.01.0043	Belanja Natura dan Pakan-Natura	68.665.576	68.665.576	0	0	
1.02.02.2.02.33 5.1.02.01.01.0043	Belanja Natura dan Pakan-Natura	90.442.960	90.442.960	0	0	
1.02.02.2.02.33 5.1.02.01.01.0043	Belanja Natura dan Pakan-Natura	91.872.708	91.872.708	0	0	
1.02.02.2.02.33 5.1.02.01.01.0043	Belanja Natura dan Pakan-Natura	57.263.749	57.263.749	0	0	
1.02.02.2.02.33 5.1.02.01.01.0043	Belanja Natura dan Pakan-Natura	163.879.522	230.762.742	66.883.220	40,81	
1.02.02.2.02.33 5.1.02.01.01.0043	Belanja Natura dan Pakan-Natura	68.209.322	68.209.322	0	0	
1.02.02.2.02.33 5.1.02.01.01.0043	Belanja Natura dan Pakan-Natura	68.368.884	68.368.884	0	0	
1.02.02.2.02.33 5.1.02.01.01.0043	Belanja Natura dan Pakan-Natura	125.872.063	128.069.863	2.197.800	1,75	
1.02.02.2.02.33 5.1.02.01.01.0043	Belanja Natura dan Pakan-Natura	3.397.488	3.397.488	0	0	
1.02.02.2.02.33 5.1.02.01.01.0043	Belanja Natura dan Pakan-Natura	103.790.382	103.790.382	0	0	
1.02.02.2.02.33 5.1.02.01.01.0043	Belanja Natura dan Pakan-Natura	43.554.822	54.375.103	10.820.281	24,84	
1.02.02.2.02.33 5.1.02.01.01.0043	Belanja Natura dan Pakan-Natura	36.327.740	84.893.162	48.565.422	133,69	
1.02.02.2.02.33 5.1.02.01.01.0043	Belanja Natura dan Pakan-Natura	142.682.452	142.682.452	0	0	

KODE REKENING	URAIAN	JUMLAH (Rp)		BERTAMBAH / (BERKURANG)		PENJELASAN
		SEBELUM PERUBAHAN	SETELAH PERUBAHAN	(Rp)	%	
1	2	3	4	5 = 4 - 3	6	7
1.02.02.2.02.33 5.1.02.01.01.0043	Belanja Natura dan Pakan-Natura	1.098.900	1.098.900	0	0	
1.02.02.2.02.33 5.1.02.01.01.0043	Belanja Natura dan Pakan-Natura	53.057.704	54.156.605	1.098.901	2,07	
1.02.02.2.02.33 5.1.02.01.01.0043	Belanja Natura dan Pakan-Natura	59.108.909	59.108.909	0	0	
1.02.02.2.02.33 5.1.02.01.01.0043	Belanja Natura dan Pakan-Natura	68.258.495	25.296.170	(42.962.325)	(62,94)	
1.02.02.2.02.33 5.1.02.01.01.0043	Belanja Natura dan Pakan-Natura	8.620.260	38.189.383	29.569.123	343,02	
1.02.02.2.02.33 5.1.02.01.01.0043	Belanja Natura dan Pakan-Natura	809.856	81.567.917	80.758.061	9.971,9	
1.02.02.2.02.33 5.1.02.01.01.0043	Belanja Natura dan Pakan-Natura	78.207.741	78.207.741	0	0	
1.02.02.2.02.33 5.1.02.01.01.0043	Belanja Natura dan Pakan-Natura	35.987.903	35.987.903	0	0	
1.02.02.2.02.33 5.1.02.01.01.0043	Belanja Natura dan Pakan-Natura	66.222.588	67.351.944	1.129.356	1,71	
1.02.02.2.02.33 5.1.02.01.01.0043	Belanja Natura dan Pakan-Natura	49.543.251	49.543.251	0	0	
1.02.02.2.02.33 5.1.02.01.01.0043	Belanja Natura dan Pakan-Natura	32.284.327	40.843.999	8.559.672	26,51	
1.02.02.2.02.33 5.1.02.01.01.0043	Belanja Natura dan Pakan-Natura	45.263.929	51.977.209	6.713.280	14,83	
1.02.02.2.02.33 5.1.02.01.01.0043	Belanja Natura dan Pakan-Natura	54.277.812	55.541.547	1.263.735	2,33	
1.02.02.2.02.33 5.1.02.01.01.0043	Belanja Natura dan Pakan-Natura	41.525.998	41.525.998	0	0	
1.02.02.2.02.33 5.1.02.01.01.0043	Belanja Natura dan Pakan-Natura	13.985.056	13.985.056	0	0	
1.02.02.2.02.33 5.1.02.01.01.0043	Belanja Natura dan Pakan-Natura	46.113.219	46.113.219	0	0	
1.02.02.2.02.33 5.1.02.01.01.0043	Belanja Natura dan Pakan-Natura	20.012.634	182.695.548	162.682.914	812,9	
1.02.02.2.02.33 5.1.02.01.01.0043	Belanja Natura dan Pakan-Natura	11.542.335	90.737.543	79.195.208	686,13	
1.02.02.2.02.33 5.1.02.01.01.0043	Belanja Natura dan Pakan-Natura	9.854.913	9.854.913	0	0	
1.02.02.2.02.33 5.1.02.01.01.0043	Belanja Natura dan Pakan-Natura	192.117.540	192.117.540	0	0	
1.02.02.2.02.33 5.1.02.01.01.0043	Belanja Natura dan Pakan-Natura	90.143.167	80.352.422	(9.790.745)	(10,86)	
1.02.02.2.02.33 5.1.02.01.01.0043	Belanja Natura dan Pakan-Natura	52.971.871	52.971.871	0	0	
1.02.02.2.02.33 5.1.02.01.01.0043	Belanja Natura dan Pakan-Natura	111.914.717	111.914.717	0	0	
1.02.02.2.02.33 5.1.02.01.01.0043	Belanja Natura dan Pakan-Natura	83.267.094	63.117.080	(20.150.014)	(24,2)	
1.02.02.2.02.33 5.1.02.01.01.0043	Belanja Natura dan Pakan-Natura	33.500.244	33.500.244	0	0	
1.02.02.2.02.33 5.1.02.01.01.0043	Belanja Natura dan Pakan-Natura	57.757.534	57.757.534	0	0	
1.02.02.2.02.33 5.1.02.01.01.0043	Belanja Natura dan Pakan-Natura	66.904.606	68.278.231	1.373.625	2,05	
1.02.02.2.02.33 5.1.02.01.01.0043	Belanja Natura dan Pakan-Natura	38.275.131	38.275.131	0	0	
1.02.02.2.02.33 5.1.02.01.01.0043	Belanja Natura dan Pakan-Natura	38.427.389	38.427.389	0	0	
1.02.02.2.02.33 5.1.02.01.01.0043	Belanja Natura dan Pakan-Natura	30.041.606	30.041.606	0	0	
1.02.02.2.02.33 5.1.02.01.01.0043	Belanja Natura dan Pakan-Natura	106.260.989	106.260.989	0	0	
1.02.02.2.02.33 5.1.02.01.01.0043	Belanja Natura dan Pakan-Natura	11.780.208	11.780.208	0	0	

KODE REKENING	URAIAN	JUMLAH (Rp)		BERTAMBAH / (BERKURANG)		PENJELASAN
		SEBELUM PERUBAHAN	SETELAH PERUBAHAN	(Rp)	%	
1	2	3	4	5 = 4 - 3	6	7
1.02.02.2.02.33 5.1.02.01.01.0043	Belanja Natura dan Pakan-Natura	48.618	40.739.136	40.690.518	83.694,35	
1.02.02.2.02.33 5.1.02.01.01.0043	Belanja Natura dan Pakan-Natura	112.792.494	112.792.494	0	0	
1.02.02.2.02.33 5.1.02.01.01.0043	Belanja Natura dan Pakan-Natura	13.849.359	66.868.320	53.018.961	382,83	
1.02.02.2.02.33 5.1.02.01.01.0043	Belanja Natura dan Pakan-Natura	8.643.348	8.643.348	0	0	
1.02.02.2.02.33 5.1.02.01.01.0043	Belanja Natura dan Pakan-Natura	912.864	26.060.888	25.148.024	2.754,85	
1.02.02.2.02.33 5.1.02.01.01.0043	Belanja Natura dan Pakan-Natura	72.635.136	133.844.336	61.209.200	84,27	
1.02.02.2.02.33 5.1.02.01.01.0043	Belanja Natura dan Pakan-Natura	7.748.991	11.463.969	3.714.978	47,94	
1.02.02.2.02.33 5.1.02.01.01.0043	Belanja Natura dan Pakan-Natura	116.839.889	116.839.889	0	0	
1.02.02.2.02.33 5.1.02.01.01.0043	Belanja Natura dan Pakan-Natura	16.845.360	16.845.360	0	0	
1.02.02.2.02.33 5.1.02.01.01.0043	Belanja Natura dan Pakan-Natura	28.622.471	28.622.471	0	0	
1.02.02.2.02.33 5.1.02.01.01.0043	Belanja Natura dan Pakan-Natura	90.843.893	90.843.893	0	0	
1.02.02.2.02.33 5.1.02.01.01.0043	Belanja Natura dan Pakan-Natura	165.695.493	165.695.493	0	0	
1.02.02.2.02.33 5.1.02.01.01.0043	Belanja Natura dan Pakan-Natura	53.669.204	111.963.185	58.293.981	108,62	
1.02.02.2.02.33 5.1.02.01.01.0043	Belanja Natura dan Pakan-Natura	67.583.977	57.783.977	(9.800.000)	(14,5)	
1.02.02.2.02.33 5.1.02.01.01.0052	Belanja Makanan dan Minuman Rapat	11.651.200	4.408.800	(7.242.400)	(62,16)	
1.02.02.2.02.33 5.1.02.01.01.0052	Belanja Makanan dan Minuman Rapat	8.219.200	6.635.200	(1.584.000)	(19,27)	
1.02.02.2.02.33 5.1.02.01.01.0052	Belanja Makanan dan Minuman Rapat	6.160.000	4.646.400	(1.513.600)	(24,57)	
1.02.02.2.02.33 5.1.02.01.01.0052	Belanja Makanan dan Minuman Rapat	10.507.200	25.188.000	14.680.800	139,72	
1.02.02.2.02.33 5.1.02.01.01.0052	Belanja Makanan dan Minuman Rapat	48.516.600	46.536.600	(1.980.000)	(4,08)	
1.02.02.2.02.33 5.1.02.01.01.0052	Belanja Makanan dan Minuman Rapat	7.356.800	5.517.600	(1.839.200)	(25)	
1.02.02.2.02.33 5.1.02.01.01.0052	Belanja Makanan dan Minuman Rapat	13.450.800	11.893.200	(1.557.600)	(11,58)	
1.02.02.2.02.33 5.1.02.01.01.0052	Belanja Makanan dan Minuman Rapat	10.155.200	4.488.000	(5.667.200)	(55,81)	
1.02.02.2.02.33 5.1.02.01.01.0052	Belanja Makanan dan Minuman Rapat	8.659.200	4.567.200	(4.092.000)	(47,26)	
1.02.02.2.02.33 5.1.02.01.01.0052	Belanja Makanan dan Minuman Rapat	8.954.933	8.954.933	0	0	
1.02.02.2.02.33 5.1.02.01.01.0052	Belanja Makanan dan Minuman Rapat	9.380.800	4.593.600	(4.787.200)	(51,03)	
1.02.02.2.02.33 5.1.02.01.01.0052	Belanja Makanan dan Minuman Rapat	25.660.800	5.491.200	(20.169.600)	(78,6)	
1.02.02.2.02.33 5.1.02.01.01.0052	Belanja Makanan dan Minuman Rapat	8.932.000	6.388.800	(2.543.200)	(28,47)	
1.02.02.2.02.33 5.1.02.01.01.0052	Belanja Makanan dan Minuman Rapat	2.851.200	4.092.000	1.240.800	43,52	
1.02.02.2.02.33 5.1.02.01.01.0052	Belanja Makanan dan Minuman Rapat	10.102.400	5.438.400	(4.664.000)	(46,17)	
1.02.02.2.02.33 5.1.02.01.01.0052	Belanja Makanan dan Minuman Rapat	5.771.999	5.200.800	(571.199)	(9,9)	
1.02.02.2.02.33 5.1.02.01.01.0052	Belanja Makanan dan Minuman Rapat	0	5.095.200	5.095.200	100	

KODE REKENING	URAIAN	JUMLAH (Rp)		BERTAMBAH / (BERKURANG)		PENJELASAN
		SEBELUM PERUBAHAN	SETELAH PERUBAHAN	(Rp)	%	
1	2	3	4	5 = 4 - 3	6	7
1.02.02.2.02.33 5.1.02.01.01.0052	Belanja Makanan dan Minuman Rapat	8.593.200	7.497.600	(1.095.600)	(12,75)	
1.02.02.2.02.33 5.1.02.01.01.0052	Belanja Makanan dan Minuman Rapat	9.380.800	4.329.600	(5.051.200)	(53,85)	
1.02.02.2.02.33 5.1.02.01.01.0052	Belanja Makanan dan Minuman Rapat	0	4.092.000	4.092.000	100	
1.02.02.2.02.33 5.1.02.01.01.0052	Belanja Makanan dan Minuman Rapat	5.928.000	4.488.000	(1.440.000)	(24,29)	
1.02.02.2.02.33 5.1.02.01.01.0052	Belanja Makanan dan Minuman Rapat	32.428.399	4.329.600	(28.098.799)	(86,65)	
1.02.02.2.02.33 5.1.02.01.01.0052	Belanja Makanan dan Minuman Rapat	925.431	6.652.800	5.727.369	618,89	
1.02.02.2.02.33 5.1.02.01.01.0052	Belanja Makanan dan Minuman Rapat	10.067.200	6.283.200	(3.784.000)	(37,59)	
1.02.02.2.02.33 5.1.02.01.01.0052	Belanja Makanan dan Minuman Rapat	8.047.600	8.047.600	0	0	
1.02.02.2.02.33 5.1.02.01.01.0052	Belanja Makanan dan Minuman Rapat	5.612.159	4.171.200	(1.440.959)	(25,68)	
1.02.02.2.02.33 5.1.02.01.01.0052	Belanja Makanan dan Minuman Rapat	8.606.400	5.755.200	(2.851.200)	(33,13)	
1.02.02.2.02.33 5.1.02.01.01.0052	Belanja Makanan dan Minuman Rapat	10.243.200	5.394.400	(4.848.800)	(47,34)	
1.02.02.2.02.33 5.1.02.01.01.0052	Belanja Makanan dan Minuman Rapat	12.584.000	6.388.800	(6.195.200)	(49,23)	
1.02.02.2.02.33 5.1.02.01.01.0052	Belanja Makanan dan Minuman Rapat	4.884.000	4.884.000	0	0	
1.02.02.2.02.33 5.1.02.01.01.0052	Belanja Makanan dan Minuman Rapat	15.678.987	10.677.787	(5.001.200)	(31,9)	
1.02.02.2.02.33 5.1.02.01.01.0052	Belanja Makanan dan Minuman Rapat	7.216.000	6.309.600	(906.400)	(12,56)	
1.02.02.2.02.33 5.1.02.01.01.0052	Belanja Makanan dan Minuman Rapat	5.104.000	4.092.000	(1.012.000)	(19,83)	
1.02.02.2.02.33 5.1.02.01.01.0052	Belanja Makanan dan Minuman Rapat	10.049.600	5.517.600	(4.532.000)	(45,1)	
1.02.02.2.02.33 5.1.02.01.01.0052	Belanja Makanan dan Minuman Rapat	4.620.000	4.620.000	0	0	
1.02.02.2.02.33 5.1.02.01.01.0052	Belanja Makanan dan Minuman Rapat	9.680.000	5.042.400	(4.637.600)	(47,91)	
1.02.02.2.02.33 5.1.02.01.01.0052	Belanja Makanan dan Minuman Rapat	7.576.800	4.725.600	(2.851.200)	(37,63)	
1.02.02.2.02.33 5.1.02.01.01.0052	Belanja Makanan dan Minuman Rapat	5.328.000	3.986.400	(1.341.600)	(25,18)	
1.02.02.2.02.33 5.1.02.01.01.0052	Belanja Makanan dan Minuman Rapat	6.688.000	4.065.600	(2.622.400)	(39,21)	
1.02.02.2.02.33 5.1.02.01.01.0052	Belanja Makanan dan Minuman Rapat	4.488.000	4.488.000	0	0	
1.02.02.2.02.33 5.1.02.01.01.0052	Belanja Makanan dan Minuman Rapat	5.315.200	4.408.800	(906.400)	(17,05)	
1.02.02.2.02.33 5.1.02.01.01.0052	Belanja Makanan dan Minuman Rapat	6.160.000	10.269.600	4.109.600	66,71	
1.02.02.2.02.33 5.1.02.01.01.0052	Belanja Makanan dan Minuman Rapat	5.544.000	4.824.000	(720.000)	(12,99)	
1.02.02.2.02.33 5.1.02.01.01.0052	Belanja Makanan dan Minuman Rapat	7.207.200	7.409.600	202.400	2,81	
1.02.02.2.02.33 5.1.02.01.01.0052	Belanja Makanan dan Minuman Rapat	13.200.000	4.963.200	(8.236.800)	(62,4)	
1.02.02.2.02.33 5.1.02.01.01.0052	Belanja Makanan dan Minuman Rapat	5.561.600	4.171.200	(1.390.400)	(25)	
1.02.02.2.02.33 5.1.02.01.01.0052	Belanja Makanan dan Minuman Rapat	5.412.000	5.412.000	0	0	
1.02.02.2.02.33 5.1.02.01.01.0052	Belanja Makanan dan Minuman Rapat	6.100.559	6.045.600	(54.959)	(0,9)	
1.02.02.2.02.33 5.1.02.01.01.0052	Belanja Makanan dan Minuman Rapat	7.548.349	5.331.052	(2.217.297)	(29,37)	

KODE REKENING	URAIAN	JUMLAH (Rp)		BERTAMBAH / (BERKURANG)		PENJELASAN
		SEBELUM PERUBAHAN	SETELAH PERUBAHAN	(Rp)	%	
1	2	3	4	5 = 4 - 3	6	7
1.02.02.2.02.33 5.1.02.01.01.0052	Belanja Makanan dan Minuman Rapat	8.060.800	8.060.800	0	0	
1.02.02.2.02.33 5.1.02.01.01.0052	Belanja Makanan dan Minuman Rapat	32.056.000	9.292.800	(22.763.200)	(71,01)	
1.02.02.2.02.33 5.1.02.01.01.0052	Belanja Makanan dan Minuman Rapat	5.771.999	5.771.999	0	0	
1.02.02.2.02.33 5.1.02.01.01.0052	Belanja Makanan dan Minuman Rapat	5.095.200	5.095.200	0	0	
1.02.02.2.02.33 5.1.02.01.01.0052	Belanja Makanan dan Minuman Rapat	0	4.567.200	4.567.200	100	
1.02.02.2.02.33 5.1.02.01.01.0052	Belanja Makanan dan Minuman Rapat	8.536.000	4.012.800	(4.523.200)	(52,99)	
1.02.02.2.02.33 5.1.02.01.01.0052	Belanja Makanan dan Minuman Rapat	4.787.200	4.065.600	(721.600)	(15,07)	
1.02.02.2.02.33 5.1.02.01.01.0052	Belanja Makanan dan Minuman Rapat	7.040.000	4.963.200	(2.076.800)	(29,5)	
1.02.02.2.02.33 5.1.02.01.01.0052	Belanja Makanan dan Minuman Rapat	8.448.000	8.448.000	0	0	
1.02.02.2.02.33 5.1.02.01.01.0052	Belanja Makanan dan Minuman Rapat	8.412.800	7.212.800	(1.200.000)	(14,26)	
1.02.02.2.02.33 5.1.02.01.01.0052	Belanja Makanan dan Minuman Rapat	8.835.600	6.547.200	(2.288.400)	(25,9)	
1.02.02.2.02.33 5.1.02.01.01.0052	Belanja Makanan dan Minuman Rapat	8.096.000	5.244.800	(2.851.200)	(35,22)	
1.02.02.2.02.33 5.1.02.01.01.0052	Belanja Makanan dan Minuman Rapat	7.920.000	7.920.000	0	0	
1.02.02.2.02.33 5.1.02.01.01.0056	Belanja Makanan dan Minuman pada Fasilitas Pelayanan Urusan Kesehatan	303.704.000	306.756.200	3.052.200	1	
1.02.02.2.02.33 5.1.02.01.01.0056	Belanja Makanan dan Minuman pada Fasilitas Pelayanan Urusan Kesehatan	186.479.176	186.479.176	0	0	
1.02.02.2.02.33 5.1.02.01.01.0056	Belanja Makanan dan Minuman pada Fasilitas Pelayanan Urusan Kesehatan	571.501.210	571.501.210	0	0	
1.02.02.2.02.33 5.1.02.01.01.0056	Belanja Makanan dan Minuman pada Fasilitas Pelayanan Urusan Kesehatan	279.354.162	241.332.472	(38.021.690)	(13,61)	
1.02.02.2.02.33 5.1.02.01.01.0056	Belanja Makanan dan Minuman pada Fasilitas Pelayanan Urusan Kesehatan	100.467.502	100.467.502	0	0	
1.02.02.2.02.33 5.1.02.01.01.0056	Belanja Makanan dan Minuman pada Fasilitas Pelayanan Urusan Kesehatan	292.235.672	255.735.272	(36.500.400)	(12,49)	
1.02.02.2.02.33 5.1.02.01.01.0056	Belanja Makanan dan Minuman pada Fasilitas Pelayanan Urusan Kesehatan	395.961.120	395.961.120	0	0	
1.02.02.2.02.33 5.1.02.01.01.0056	Belanja Makanan dan Minuman pada Fasilitas Pelayanan Urusan Kesehatan	582.026.364	390.878.925	(191.147.439)	(32,84)	
1.02.02.2.02.33 5.1.02.01.01.0056	Belanja Makanan dan Minuman pada Fasilitas Pelayanan Urusan Kesehatan	210.316.170	210.316.170	0	0	
1.02.02.2.02.33 5.1.02.01.01.0056	Belanja Makanan dan Minuman pada Fasilitas Pelayanan Urusan Kesehatan	100.787.317	132.962.317	32.175.000	31,92	
1.02.02.2.02.33 5.1.02.01.01.0056	Belanja Makanan dan Minuman pada Fasilitas Pelayanan Urusan Kesehatan	224.289.932	224.289.932	0	0	
1.02.02.2.02.33 5.1.02.01.01.0056	Belanja Makanan dan Minuman pada Fasilitas Pelayanan Urusan Kesehatan	399.816.090	319.704.052	(80.112.038)	(20,04)	
1.02.02.2.02.33 5.1.02.01.01.0056	Belanja Makanan dan Minuman pada Fasilitas Pelayanan Urusan Kesehatan	248.795.112	248.795.112	0	0	
1.02.02.2.02.33 5.1.02.01.01.0056	Belanja Makanan dan Minuman pada Fasilitas Pelayanan Urusan Kesehatan	182.293.465	119.777.347	(62.516.118)	(34,29)	

KODE REKENING	URAIAN	JUMLAH (Rp)		BERTAMBAH / (BERKURANG)		PENJELASAN
		SEBELUM PERUBAHAN	SETELAH PERUBAHAN	(Rp)	%	
1	2	3	4	5 = 4 - 3	6	7
1.02.02.2.02.33 5.1.02.01.01.0056	Belanja Makanan dan Minuman pada Fasilitas Pelayanan Urusan Kesehatan	394.151.592	274.151.592	(120.000.000)	(30,45)	
1.02.02.2.02.33 5.1.02.01.01.0056	Belanja Makanan dan Minuman pada Fasilitas Pelayanan Urusan Kesehatan	293.397.911	293.397.911	0	0	
1.02.02.2.02.33 5.1.02.01.01.0056	Belanja Makanan dan Minuman pada Fasilitas Pelayanan Urusan Kesehatan	304.796.742	304.796.742	0	0	
1.02.02.2.02.33 5.1.02.01.01.0056	Belanja Makanan dan Minuman pada Fasilitas Pelayanan Urusan Kesehatan	283.029.122	283.029.122	0	0	
1.02.02.2.02.33 5.1.02.01.01.0056	Belanja Makanan dan Minuman pada Fasilitas Pelayanan Urusan Kesehatan	238.576.620	217.484.692	(21.091.928)	(8,84)	
1.02.02.2.02.33 5.1.02.01.01.0056	Belanja Makanan dan Minuman pada Fasilitas Pelayanan Urusan Kesehatan	175.548.512	168.948.512	(6.600.000)	(3,76)	
1.02.02.2.02.33 5.1.02.01.01.0056	Belanja Makanan dan Minuman pada Fasilitas Pelayanan Urusan Kesehatan	132.470.641	126.540.297	(5.930.344)	(4,48)	
1.02.02.2.02.33 5.1.02.01.01.0056	Belanja Makanan dan Minuman pada Fasilitas Pelayanan Urusan Kesehatan	242.064.800	242.064.800	0	0	
1.02.02.2.02.33 5.1.02.01.01.0056	Belanja Makanan dan Minuman pada Fasilitas Pelayanan Urusan Kesehatan	274.654.474	245.035.315	(29.619.159)	(10,78)	
1.02.02.2.02.33 5.1.02.01.01.0056	Belanja Makanan dan Minuman pada Fasilitas Pelayanan Urusan Kesehatan	356.413.875	357.727.244	1.313.369	0,37	
1.02.02.2.02.33 5.1.02.01.01.0056	Belanja Makanan dan Minuman pada Fasilitas Pelayanan Urusan Kesehatan	423.822.600	423.822.600	0	0	
1.02.02.2.02.33 5.1.02.01.01.0056	Belanja Makanan dan Minuman pada Fasilitas Pelayanan Urusan Kesehatan	245.376.157	245.376.157	0	0	
1.02.02.2.02.33 5.1.02.01.01.0056	Belanja Makanan dan Minuman pada Fasilitas Pelayanan Urusan Kesehatan	183.377.176	183.377.176	0	0	
1.02.02.2.02.33 5.1.02.01.01.0056	Belanja Makanan dan Minuman pada Fasilitas Pelayanan Urusan Kesehatan	322.406.056	322.406.056	0	0	
1.02.02.2.02.33 5.1.02.01.01.0056	Belanja Makanan dan Minuman pada Fasilitas Pelayanan Urusan Kesehatan	514.549.213	413.184.277	(101.364.936)	(19,7)	
1.02.02.2.02.33 5.1.02.01.01.0056	Belanja Makanan dan Minuman pada Fasilitas Pelayanan Urusan Kesehatan	298.730.532	298.730.532	0	0	
1.02.02.2.02.33 5.1.02.01.01.0056	Belanja Makanan dan Minuman pada Fasilitas Pelayanan Urusan Kesehatan	251.627.155	251.627.155	0	0	
1.02.02.2.02.33 5.1.02.01.01.0056	Belanja Makanan dan Minuman pada Fasilitas Pelayanan Urusan Kesehatan	141.356.047	138.201.676	(3.154.371)	(2,23)	
1.02.02.2.02.33 5.1.02.01.01.0056	Belanja Makanan dan Minuman pada Fasilitas Pelayanan Urusan Kesehatan	336.595.800	362.366.112	25.770.312	7,66	
1.02.02.2.02.33 5.1.02.01.01.0056	Belanja Makanan dan Minuman pada Fasilitas Pelayanan Urusan Kesehatan	128.551.970	128.551.970	0	0	
1.02.02.2.02.33 5.1.02.01.01.0056	Belanja Makanan dan Minuman pada Fasilitas Pelayanan Urusan Kesehatan	305.896.599	299.393.776	(6.502.823)	(2,13)	
1.02.02.2.02.33 5.1.02.01.01.0056	Belanja Makanan dan Minuman pada Fasilitas Pelayanan Urusan Kesehatan	356.355.012	305.865.012	(50.490.000)	(14,17)	
1.02.02.2.02.33 5.1.02.01.01.0056	Belanja Makanan dan Minuman pada Fasilitas Pelayanan Urusan Kesehatan	519.595.829	476.995.711	(42.600.118)	(8,2)	

KODE REKENING	URAIAN	JUMLAH (Rp)		BERTAMBAH / (BERKURANG)		PENJELASAN
		SEBELUM PERUBAHAN	SETELAH PERUBAHAN	(Rp)	%	
1	2	3	4	5 = 4 - 3	6	7
1.02.02.2.02.33 5.1.02.01.01.0056	Belanja Makanan dan Minuman pada Fasilitas Pelayanan Urusan Kesehatan	569.547.172	459.903.311	(109.643.861)	(19,25)	
1.02.02.2.02.33 5.1.02.01.01.0056	Belanja Makanan dan Minuman pada Fasilitas Pelayanan Urusan Kesehatan	366.952.092	366.952.092	0	0	
1.02.02.2.02.33 5.1.02.01.01.0056	Belanja Makanan dan Minuman pada Fasilitas Pelayanan Urusan Kesehatan	264.913.421	212.299.282	(52.614.139)	(19,86)	
1.02.02.2.02.33 5.1.02.01.01.0056	Belanja Makanan dan Minuman pada Fasilitas Pelayanan Urusan Kesehatan	130.676.184	221.512.080	90.835.896	69,51	
1.02.02.2.02.33 5.1.02.01.01.0056	Belanja Makanan dan Minuman pada Fasilitas Pelayanan Urusan Kesehatan	214.167.992	214.167.992	0	0	
1.02.02.2.02.33 5.1.02.01.01.0056	Belanja Makanan dan Minuman pada Fasilitas Pelayanan Urusan Kesehatan	225.798.964	225.798.964	0	0	
1.02.02.2.02.33 5.1.02.01.01.0056	Belanja Makanan dan Minuman pada Fasilitas Pelayanan Urusan Kesehatan	463.606.480	463.606.480	0	0	
1.02.02.2.02.33 5.1.02.01.01.0056	Belanja Makanan dan Minuman pada Fasilitas Pelayanan Urusan Kesehatan	149.634.388	149.634.388	0	0	
1.02.02.2.02.33 5.1.02.01.01.0056	Belanja Makanan dan Minuman pada Fasilitas Pelayanan Urusan Kesehatan	171.375.172	171.375.172	0	0	
1.02.02.2.02.33 5.1.02.01.01.0056	Belanja Makanan dan Minuman pada Fasilitas Pelayanan Urusan Kesehatan	363.423.339	363.423.339	0	0	
1.02.02.2.02.33 5.1.02.01.01.0056	Belanja Makanan dan Minuman pada Fasilitas Pelayanan Urusan Kesehatan	249.212.432	243.476.232	(5.736.200)	(2,3)	
1.02.02.2.02.33 5.1.02.01.01.0056	Belanja Makanan dan Minuman pada Fasilitas Pelayanan Urusan Kesehatan	223.607.502	223.607.502	0	0	
1.02.02.2.02.33 5.1.02.01.01.0056	Belanja Makanan dan Minuman pada Fasilitas Pelayanan Urusan Kesehatan	310.811.267	290.661.412	(20.149.855)	(6,48)	
1.02.02.2.02.33 5.1.02.01.01.0056	Belanja Makanan dan Minuman pada Fasilitas Pelayanan Urusan Kesehatan	250.280.312	250.280.312	0	0	
1.02.02.2.02.33 5.1.02.01.01.0056	Belanja Makanan dan Minuman pada Fasilitas Pelayanan Urusan Kesehatan	212.350.359	200.499.159	(11.851.200)	(5,58)	
1.02.02.2.02.33 5.1.02.01.01.0056	Belanja Makanan dan Minuman pada Fasilitas Pelayanan Urusan Kesehatan	380.469.829	222.160.116	(158.309.713)	(41,61)	
1.02.02.2.02.33 5.1.02.01.01.0056	Belanja Makanan dan Minuman pada Fasilitas Pelayanan Urusan Kesehatan	310.123.984	233.664.712	(76.459.272)	(24,65)	
1.02.02.2.02.33 5.1.02.01.01.0056	Belanja Makanan dan Minuman pada Fasilitas Pelayanan Urusan Kesehatan	800.641.489	803.385.489	2.744.000	0,34	
1.02.02.2.02.33 5.1.02.01.01.0056	Belanja Makanan dan Minuman pada Fasilitas Pelayanan Urusan Kesehatan	220.166.392	213.453.112	(6.713.280)	(3,05)	
1.02.02.2.02.33 5.1.02.01.01.0056	Belanja Makanan dan Minuman pada Fasilitas Pelayanan Urusan Kesehatan	360.360.515	305.943.893	(54.416.622)	(15,1)	
1.02.02.2.02.33 5.1.02.01.01.0056	Belanja Makanan dan Minuman pada Fasilitas Pelayanan Urusan Kesehatan	538.690.632	538.690.632	0	0	
1.02.02.2.02.33 5.1.02.01.01.0056	Belanja Makanan dan Minuman pada Fasilitas Pelayanan Urusan Kesehatan	132.164.395	132.164.395	0	0	
1.02.02.2.02.33 5.1.02.01.01.0056	Belanja Makanan dan Minuman pada Fasilitas Pelayanan Urusan Kesehatan	303.682.111	303.682.111	0	0	

KODE REKENING	URAIAN	JUMLAH (Rp)		BERTAMBAH / (BERKURANG)		PENJELASAN
		SEBELUM PERUBAHAN	SETELAH PERUBAHAN	(Rp)	%	
1	2	3	4	5 = 4 - 3	6	7
1.02.02.2.02.33 5.1.02.01.01.0056	Belanja Makanan dan Minuman pada Fasilitas Pelayanan Urusan Kesehatan	140.991.312	140.991.312	0	0	
1.02.02.2.02.33 5.1.02.01.01.0056	Belanja Makanan dan Minuman pada Fasilitas Pelayanan Urusan Kesehatan	304.093.404	273.106.204	(30.987.200)	(10,19)	
1.02.02.2.02.33 5.1.02.01.01.0056	Belanja Makanan dan Minuman pada Fasilitas Pelayanan Urusan Kesehatan	530.995.211	417.805.211	(113.190.000)	(21,32)	
1.02.02.2.02.33 5.1.02.01.01.0058	Belanja Makanan dan Minuman Aktivitas Lapangan	27.000.000	32.987.094	5.987.094	22,17	
1.02.02.2.02.33 5.1.02.01.01.0058	Belanja Makanan dan Minuman Aktivitas Lapangan	82.764.000	94.811.200	12.047.200	14,56	
1.02.02.2.02.33 5.1.02.01.01.0058	Belanja Makanan dan Minuman Aktivitas Lapangan	0	57.187.714	57.187.714	100	
1.02.02.2.02.33 5.1.02.01.01.0058	Belanja Makanan dan Minuman Aktivitas Lapangan	28.284.000	31.135.200	2.851.200	10,08	
1.02.02.2.02.33 5.1.02.01.01.0058	Belanja Makanan dan Minuman Aktivitas Lapangan	30.800.000	33.653.429	2.853.429	9,26	
1.02.02.2.02.33 5.1.02.01.01.0058	Belanja Makanan dan Minuman Aktivitas Lapangan	19.494.000	22.360.800	2.866.800	14,71	
1.02.02.2.02.33 5.1.02.01.01.0058	Belanja Makanan dan Minuman Aktivitas Lapangan	0	22.138.050	22.138.050	100	
1.02.02.2.02.33 5.1.02.01.01.0058	Belanja Makanan dan Minuman Aktivitas Lapangan	29.142.000	33.075.600	3.933.600	13,5	
1.02.02.2.02.33 5.1.02.01.01.0058	Belanja Makanan dan Minuman Aktivitas Lapangan	14.978.000	17.829.200	2.851.200	19,04	
1.02.02.2.02.33 5.1.02.01.01.0058	Belanja Makanan dan Minuman Aktivitas Lapangan	33.264.000	37.954.400	4.690.400	14,1	
1.02.02.2.02.33 5.1.02.01.01.0058	Belanja Makanan dan Minuman Aktivitas Lapangan	56.320.000	61.600.000	5.280.000	9,38	
1.02.02.2.02.33 5.1.02.01.01.0058	Belanja Makanan dan Minuman Aktivitas Lapangan	0	43.428.489	43.428.489	100	
1.02.02.2.02.33 5.1.02.01.01.0058	Belanja Makanan dan Minuman Aktivitas Lapangan	90.690.000	102.148.700	11.458.700	12,64	
1.02.02.2.02.33 5.1.02.01.01.0058	Belanja Makanan dan Minuman Aktivitas Lapangan	0	2.877.120	2.877.120	100	
1.02.02.2.02.33 5.1.02.01.01.0058	Belanja Makanan dan Minuman Aktivitas Lapangan	49.456.000	52.307.200	2.851.200	5,77	
1.02.02.2.02.33 5.1.02.01.01.0058	Belanja Makanan dan Minuman Aktivitas Lapangan	43.680.000	46.531.200	2.851.200	6,53	
1.02.02.2.02.33 5.1.02.01.01.0058	Belanja Makanan dan Minuman Aktivitas Lapangan	64.246.667	79.948.000	15.701.333	24,44	
1.02.02.2.02.33 5.1.02.01.01.0058	Belanja Makanan dan Minuman Aktivitas Lapangan	18.480.000	21.331.200	2.851.200	15,43	
1.02.02.2.02.33 5.1.02.01.01.0058	Belanja Makanan dan Minuman Aktivitas Lapangan	20.240.000	23.117.120	2.877.120	14,22	
1.02.02.2.02.33 5.1.02.01.01.0058	Belanja Makanan dan Minuman Aktivitas Lapangan	100.162.000	103.013.200	2.851.200	2,85	

KODE REKENING	URAIAN	JUMLAH (Rp)		BERTAMBAH / (BERKURANG)		PENJELASAN
		SEBELUM PERUBAHAN	SETELAH PERUBAHAN	(Rp)	%	
1	2	3	4	5 = 4 - 3	6	7
1.02.02.2.02.33 5.1.02.01.01.0058	Belanja Makanan dan Minuman Aktivitas Lapangan	18.480.000	36.333.200	17.853.200	96,61	
1.02.02.2.02.33 5.1.02.01.01.0058	Belanja Makanan dan Minuman Aktivitas Lapangan	39.600.000	70.171.200	30.571.200	77,2	
1.02.02.2.02.33 5.1.02.01.01.0058	Belanja Makanan dan Minuman Aktivitas Lapangan	31.056.000	34.865.700	3.809.700	12,27	
1.02.02.2.02.33 5.1.02.01.01.0058	Belanja Makanan dan Minuman Aktivitas Lapangan	77.360.000	79.498.400	2.138.400	2,76	
1.02.02.2.02.33 5.1.02.01.01.0058	Belanja Makanan dan Minuman Aktivitas Lapangan	43.724.000	47.175.200	3.451.200	7,89	
1.02.02.2.02.33 5.1.02.01.01.0058	Belanja Makanan dan Minuman Aktivitas Lapangan	91.108.000	93.959.200	2.851.200	3,13	
1.02.02.2.02.33 5.1.02.01.01.0058	Belanja Makanan dan Minuman Aktivitas Lapangan	33.880.000	36.731.200	2.851.200	8,42	
1.02.02.2.02.33 5.1.02.01.01.0058	Belanja Makanan dan Minuman Aktivitas Lapangan	23.258.400	26.127.200	2.868.800	12,33	
1.02.02.2.02.33 5.1.02.01.01.0058	Belanja Makanan dan Minuman Aktivitas Lapangan	45.760.000	50.052.159	4.292.159	9,38	
1.02.02.2.02.33 5.1.02.01.01.0058	Belanja Makanan dan Minuman Aktivitas Lapangan	29.040.000	29.040.000	0	0	
1.02.02.2.02.33 5.1.02.01.01.0058	Belanja Makanan dan Minuman Aktivitas Lapangan	29.040.000	31.891.200	2.851.200	9,82	
1.02.02.2.02.33 5.1.02.01.01.0058	Belanja Makanan dan Minuman Aktivitas Lapangan	90.932.000	92.653.844	1.721.844	1,89	
1.02.02.2.02.33 5.1.02.01.01.0058	Belanja Makanan dan Minuman Aktivitas Lapangan	43.560.000	33.898.700	(9.661.300)	(22,18)	
1.02.02.2.02.33 5.1.02.01.01.0058	Belanja Makanan dan Minuman Aktivitas Lapangan	26.584.000	31.415.200	4.831.200	18,17	
1.02.02.2.02.33 5.1.02.01.01.0058	Belanja Makanan dan Minuman Aktivitas Lapangan	48.592.000	54.259.200	5.667.200	11,66	
1.02.02.2.02.33 5.1.02.01.01.0058	Belanja Makanan dan Minuman Aktivitas Lapangan	66.920.000	68.504.000	1.584.000	2,37	
1.02.02.2.02.33 5.1.02.01.01.0058	Belanja Makanan dan Minuman Aktivitas Lapangan	63.935.999	126.918.000	62.982.001	98,51	
1.02.02.2.02.33 5.1.02.01.01.0058	Belanja Makanan dan Minuman Aktivitas Lapangan	2.640.000	37.411.200	34.771.200	1.317,09	
1.02.02.2.02.33 5.1.02.01.01.0058	Belanja Makanan dan Minuman Aktivitas Lapangan	38.658.000	41.342.700	2.684.700	6,94	
1.02.02.2.02.33 5.1.02.01.01.0058	Belanja Makanan dan Minuman Aktivitas Lapangan	43.504.000	46.355.200	2.851.200	6,55	
1.02.02.2.02.33 5.1.02.01.01.0058	Belanja Makanan dan Minuman Aktivitas Lapangan	17.578.333	20.429.533	2.851.200	16,22	
1.02.02.2.02.33 5.1.02.01.01.0058	Belanja Makanan dan Minuman Aktivitas Lapangan	53.240.000	117.967.744	64.727.744	121,58	
1.02.02.2.02.33 5.1.02.01.01.0058	Belanja Makanan dan Minuman Aktivitas Lapangan	53.020.000	55.871.200	2.851.200	5,38	

KODE REKENING	URAIAN	JUMLAH (Rp)		BERTAMBAH / (BERKURANG)		PENJELASAN
		SEBELUM PERUBAHAN	SETELAH PERUBAHAN	(Rp)	%	
1	2	3	4	5 = 4 - 3	6	7
1.02.02.2.02.33 5.1.02.01.01.0058	Belanja Makanan dan Minuman Aktivitas Lapangan	77.536.000	80.387.200	2.851.200	3,68	
1.02.02.2.02.33 5.1.02.01.01.0058	Belanja Makanan dan Minuman Aktivitas Lapangan	49.948.800	89.881.200	39.932.400	79,95	
1.02.02.2.02.33 5.1.02.01.01.0058	Belanja Makanan dan Minuman Aktivitas Lapangan	53.240.000	56.117.120	2.877.120	5,4	
1.02.02.2.02.33 5.1.02.01.01.0058	Belanja Makanan dan Minuman Aktivitas Lapangan	80.229.984	80.229.984	0	0	
1.02.02.2.02.33 5.1.02.01.01.0058	Belanja Makanan dan Minuman Aktivitas Lapangan	41.188.419	41.188.419	0	0	
1.02.02.2.02.33 5.1.02.01.01.0058	Belanja Makanan dan Minuman Aktivitas Lapangan	0	33.688.274	33.688.274	100	
1.02.02.2.02.33 5.1.02.01.01.0058	Belanja Makanan dan Minuman Aktivitas Lapangan	77.316.000	80.167.200	2.851.200	3,69	
1.02.02.2.02.33 5.1.02.01.01.0058	Belanja Makanan dan Minuman Aktivitas Lapangan	18.480.000	21.974.578	3.494.578	18,91	
1.02.02.2.02.33 5.1.02.01.01.0058	Belanja Makanan dan Minuman Aktivitas Lapangan	36.210.000	39.061.200	2.851.200	7,87	
1.02.02.2.02.33 5.1.02.01.01.0058	Belanja Makanan dan Minuman Aktivitas Lapangan	94.220.000	95.250.200	1.030.200	1,09	
1.02.02.2.02.33 5.1.02.01.01.0058	Belanja Makanan dan Minuman Aktivitas Lapangan	26.400.000	51.223.200	24.823.200	94,03	
1.02.02.2.02.33 5.1.02.01.01.0058	Belanja Makanan dan Minuman Aktivitas Lapangan	70.400.000	62.741.600	(7.658.400)	(10,88)	
1.02.02.2.02.33 5.1.02.01.01.0058	Belanja Makanan dan Minuman Aktivitas Lapangan	28.160.000	42.100.000	13.940.000	49,5	
1.02.02.2.02.33 5.1.02.01.01.0058	Belanja Makanan dan Minuman Aktivitas Lapangan	42.240.000	80.465.700	38.225.700	90,5	
1.02.02.2.02.33 5.1.02.01.01.0058	Belanja Makanan dan Minuman Aktivitas Lapangan	39.600.000	56.100.000	16.500.000	41,67	
1.02.02.2.02.33 5.1.02.01.01.0058	Belanja Makanan dan Minuman Aktivitas Lapangan	48.592.000	51.443.200	2.851.200	5,87	
1.02.02.2.02.33 5.1.02.01.01.0058	Belanja Makanan dan Minuman Aktivitas Lapangan	68.052.000	71.069.700	3.017.700	4,43	
1.02.02.2.02.33 5.1.02.01.01.0058	Belanja Makanan dan Minuman Aktivitas Lapangan	48.592.000	51.397.307	2.805.307	5,77	
1.02.02.2.02.33 5.1.02.01.01.0058	Belanja Makanan dan Minuman Aktivitas Lapangan	66.000.000	68.076.800	2.076.800	3,15	
1.02.02.2.02.33 5.1.02.01.01.0058	Belanja Makanan dan Minuman Aktivitas Lapangan	53.460.000	54.885.600	1.425.600	2,67	
1.02.02.2.02.33 5.1.02.01.01.0064	Belanja Pakaian Dinas Lapangan (PDL)	4.895.100	4.895.100	0	0	
1.02.02.2.02.33 5.1.02.01.01.0064	Belanja Pakaian Dinas Lapangan (PDL)	2.719.500	2.719.500	0	0	
1.02.02.2.02.33 5.1.02.01.01.0064	Belanja Pakaian Dinas Lapangan (PDL)	10.878.000	10.878.000	0	0	
1.02.02.2.02.33 5.1.02.01.01.0064	Belanja Pakaian Dinas Lapangan (PDL)	1.631.700	1.631.700	0	0	

KODE REKENING	URAIAN	JUMLAH (Rp)		BERTAMBAH / (BERKURANG)		PENJELASAN
		SEBELUM PERUBAHAN	SETELAH PERUBAHAN	(Rp)	%	
1	2	3	4	5 = 4 - 3	6	7
1.02.02.2.02.33 5.1.02.01.01.0064	Belanja Pakaian Dinas Lapangan (PDL)	11.149.950	11.149.950	0	0	
1.02.02.2.02.33 5.1.02.01.01.0064	Belanja Pakaian Dinas Lapangan (PDL)	13.597.500	13.597.500	0	0	
Jumlah Belanja Bahan Pakai Habis		34.817.087.763	34.460.279.723	(356.808.040)	(1,02)	
Jumlah Belanja Barang		34.817.087.763	34.460.279.723	(356.808.040)	(1,02)	
1.02.02.2.02.33 5.1.02.02	Belanja Jasa					
1.02.02.2.02.33 5.1.02.02.01	Belanja Jasa Kantor					
1.02.02.2.02.33 5.1.02.02.01.0003	Honorarium Narasumber atau Pembahas, Moderator, Pembawa Acara, dan Panitia	46.800.000	46.800.000	0	0	
1.02.02.2.02.33 5.1.02.02.01.0003	Honorarium Narasumber atau Pembahas, Moderator, Pembawa Acara, dan Panitia	3.900.000	3.900.000	0	0	
1.02.02.2.02.33 5.1.02.02.01.0003	Honorarium Narasumber atau Pembahas, Moderator, Pembawa Acara, dan Panitia	7.800.000	7.800.000	0	0	
1.02.02.2.02.33 5.1.02.02.01.0003	Honorarium Narasumber atau Pembahas, Moderator, Pembawa Acara, dan Panitia	23.400.000	23.400.000	0	0	
1.02.02.2.02.33 5.1.02.02.01.0003	Honorarium Narasumber atau Pembahas, Moderator, Pembawa Acara, dan Panitia	11.700.000	11.700.000	0	0	
1.02.02.2.02.33 5.1.02.02.01.0003	Honorarium Narasumber atau Pembahas, Moderator, Pembawa Acara, dan Panitia	3.900.000	3.900.000	0	0	
1.02.02.2.02.33 5.1.02.02.01.0003	Honorarium Narasumber atau Pembahas, Moderator, Pembawa Acara, dan Panitia	10.400.000	10.400.000	0	0	
1.02.02.2.02.33 5.1.02.02.01.0003	Honorarium Narasumber atau Pembahas, Moderator, Pembawa Acara, dan Panitia	26.000.000	26.000.000	0	0	
1.02.02.2.02.33 5.1.02.02.01.0003	Honorarium Narasumber atau Pembahas, Moderator, Pembawa Acara, dan Panitia	3.900.000	3.900.000	0	0	
1.02.02.2.02.33 5.1.02.02.01.0003	Honorarium Narasumber atau Pembahas, Moderator, Pembawa Acara, dan Panitia	15.600.000	15.600.000	0	0	
1.02.02.2.02.33 5.1.02.02.01.0003	Honorarium Narasumber atau Pembahas, Moderator, Pembawa Acara, dan Panitia	11.700.000	11.700.000	0	0	
1.02.02.2.02.33 5.1.02.02.01.0014	Belanja Jasa Tenaga Kesehatan	35.386.234	35.386.234	0	0	
1.02.02.2.02.33 5.1.02.02.01.0014	Belanja Jasa Tenaga Kesehatan	34.463.993	34.463.993	0	0	
1.02.02.2.02.33 5.1.02.02.01.0014	Belanja Jasa Tenaga Kesehatan	43.870.462	43.870.462	0	0	
1.02.02.2.02.33 5.1.02.02.01.0014	Belanja Jasa Tenaga Kesehatan	28.772.612	28.772.612	0	0	
1.02.02.2.02.33 5.1.02.02.01.0014	Belanja Jasa Tenaga Kesehatan	25.869.594	25.869.594	0	0	
1.02.02.2.02.33 5.1.02.02.01.0014	Belanja Jasa Tenaga Kesehatan	27.718.958	27.718.958	0	0	
1.02.02.2.02.33 5.1.02.02.01.0014	Belanja Jasa Tenaga Kesehatan	34.913.604	34.913.604	0	0	
1.02.02.2.02.33 5.1.02.02.01.0014	Belanja Jasa Tenaga Kesehatan	41.611.321	41.611.321	0	0	
1.02.02.2.02.33 5.1.02.02.01.0014	Belanja Jasa Tenaga Kesehatan	30.994.324	30.994.324	0	0	
1.02.02.2.02.33 5.1.02.02.01.0014	Belanja Jasa Tenaga Kesehatan	30.904.253	30.904.253	0	0	
1.02.02.2.02.33 5.1.02.02.01.0014	Belanja Jasa Tenaga Kesehatan	32.661.909	32.661.909	0	0	

KODE REKENING	URAIAN	JUMLAH (Rp)		BERTAMBAH / (BERKURANG)		PENJELASAN
		SEBELUM PERUBAHAN	SETELAH PERUBAHAN	(Rp)	%	
1	2	3	4	5 = 4 - 3	6	7
1.02.02.2.02.33 5.1.02.02.01.0014	Belanja Jasa Tenaga Kesehatan	31.567.834	31.567.834	0	0	
1.02.02.2.02.33 5.1.02.02.01.0014	Belanja Jasa Tenaga Kesehatan	31.800.532	31.800.532	0	0	
1.02.02.2.02.33 5.1.02.02.01.0014	Belanja Jasa Tenaga Kesehatan	27.442.628	27.442.628	0	0	
1.02.02.2.02.33 5.1.02.02.01.0014	Belanja Jasa Tenaga Kesehatan	36.524.484	36.524.484	0	0	
1.02.02.2.02.33 5.1.02.02.01.0014	Belanja Jasa Tenaga Kesehatan	36.684.155	36.684.155	0	0	
1.02.02.2.02.33 5.1.02.02.01.0014	Belanja Jasa Tenaga Kesehatan	32.189.991	32.189.991	0	0	
1.02.02.2.02.33 5.1.02.02.01.0014	Belanja Jasa Tenaga Kesehatan	30.840.821	30.840.821	0	0	
1.02.02.2.02.33 5.1.02.02.01.0014	Belanja Jasa Tenaga Kesehatan	39.913.951	39.913.951	0	0	
1.02.02.2.02.33 5.1.02.02.01.0014	Belanja Jasa Tenaga Kesehatan	29.688.779	29.688.779	0	0	
1.02.02.2.02.33 5.1.02.02.01.0014	Belanja Jasa Tenaga Kesehatan	29.788.517	29.788.517	0	0	
1.02.02.2.02.33 5.1.02.02.01.0014	Belanja Jasa Tenaga Kesehatan	26.501.538	26.501.538	0	0	
1.02.02.2.02.33 5.1.02.02.01.0014	Belanja Jasa Tenaga Kesehatan	26.221.265	26.221.265	0	0	
1.02.02.2.02.33 5.1.02.02.01.0014	Belanja Jasa Tenaga Kesehatan	31.787.767	31.787.767	0	0	
1.02.02.2.02.33 5.1.02.02.01.0014	Belanja Jasa Tenaga Kesehatan	54.761.790	54.761.790	0	0	
1.02.02.2.02.33 5.1.02.02.01.0014	Belanja Jasa Tenaga Kesehatan	30.168.232	30.168.232	0	0	
1.02.02.2.02.33 5.1.02.02.01.0014	Belanja Jasa Tenaga Kesehatan	35.485.405	35.485.405	0	0	
1.02.02.2.02.33 5.1.02.02.01.0014	Belanja Jasa Tenaga Kesehatan	30.224.585	30.224.585	0	0	
1.02.02.2.02.33 5.1.02.02.01.0014	Belanja Jasa Tenaga Kesehatan	32.338.577	32.338.577	0	0	
1.02.02.2.02.33 5.1.02.02.01.0014	Belanja Jasa Tenaga Kesehatan	22.352.176	22.352.176	0	0	
1.02.02.2.02.33 5.1.02.02.01.0014	Belanja Jasa Tenaga Kesehatan	28.304.877	28.304.877	0	0	
1.02.02.2.02.33 5.1.02.02.01.0014	Belanja Jasa Tenaga Kesehatan	23.924.821	23.924.821	0	0	
1.02.02.2.02.33 5.1.02.02.01.0014	Belanja Jasa Tenaga Kesehatan	27.291.385	27.291.385	0	0	
1.02.02.2.02.33 5.1.02.02.01.0014	Belanja Jasa Tenaga Kesehatan	31.626.611	31.626.611	0	0	
1.02.02.2.02.33 5.1.02.02.01.0014	Belanja Jasa Tenaga Kesehatan	29.078.950	29.078.950	0	0	
1.02.02.2.02.33 5.1.02.02.01.0014	Belanja Jasa Tenaga Kesehatan	25.720.894	25.720.894	0	0	
1.02.02.2.02.33 5.1.02.02.01.0014	Belanja Jasa Tenaga Kesehatan	41.017.077	41.017.077	0	0	
1.02.02.2.02.33 5.1.02.02.01.0014	Belanja Jasa Tenaga Kesehatan	31.691.865	31.691.865	0	0	
1.02.02.2.02.33 5.1.02.02.01.0014	Belanja Jasa Tenaga Kesehatan	35.806.661	35.806.661	0	0	
1.02.02.2.02.33 5.1.02.02.01.0014	Belanja Jasa Tenaga Kesehatan	48.950.150	48.950.150	0	0	
1.02.02.2.02.33 5.1.02.02.01.0014	Belanja Jasa Tenaga Kesehatan	28.366.257	28.366.257	0	0	
1.02.02.2.02.33 5.1.02.02.01.0014	Belanja Jasa Tenaga Kesehatan	31.206.296	31.206.296	0	0	
1.02.02.2.02.33 5.1.02.02.01.0014	Belanja Jasa Tenaga Kesehatan	31.043.238	31.043.238	0	0	

KODE REKENING	URAIAN	JUMLAH (Rp)		BERTAMBAH / (BERKURANG)		PENJELASAN
		SEBELUM PERUBAHAN	SETELAH PERUBAHAN	(Rp)	%	
1	2	3	4	5 = 4 - 3	6	7
1.02.02.2.02.33 5.1.02.02.01.0014	Belanja Jasa Tenaga Kesehatan	54.016.008	54.016.008	0	0	
1.02.02.2.02.33 5.1.02.02.01.0014	Belanja Jasa Tenaga Kesehatan	17.081.416	17.081.416	0	0	
1.02.02.2.02.33 5.1.02.02.01.0014	Belanja Jasa Tenaga Kesehatan	33.280.309	33.280.309	0	0	
1.02.02.2.02.33 5.1.02.02.01.0014	Belanja Jasa Tenaga Kesehatan	28.824.310	28.824.310	0	0	
1.02.02.2.02.33 5.1.02.02.01.0014	Belanja Jasa Tenaga Kesehatan	26.450.946	26.450.946	0	0	
1.02.02.2.02.33 5.1.02.02.01.0014	Belanja Jasa Tenaga Kesehatan	26.204.731	26.204.731	0	0	
1.02.02.2.02.33 5.1.02.02.01.0014	Belanja Jasa Tenaga Kesehatan	34.376.364	34.376.364	0	0	
1.02.02.2.02.33 5.1.02.02.01.0014	Belanja Jasa Tenaga Kesehatan	57.961.663	57.961.663	0	0	
1.02.02.2.02.33 5.1.02.02.01.0014	Belanja Jasa Tenaga Kesehatan	42.644.026	42.644.026	0	0	
1.02.02.2.02.33 5.1.02.02.01.0014	Belanja Jasa Tenaga Kesehatan	33.482.033	33.482.033	0	0	
1.02.02.2.02.33 5.1.02.02.01.0014	Belanja Jasa Tenaga Kesehatan	71.078.640	71.078.640	0	0	
1.02.02.2.02.33 5.1.02.02.01.0014	Belanja Jasa Tenaga Kesehatan	26.969.345	26.969.345	0	0	
1.02.02.2.02.33 5.1.02.02.01.0014	Belanja Jasa Tenaga Kesehatan	31.913.519	31.913.519	0	0	
1.02.02.2.02.33 5.1.02.02.01.0014	Belanja Jasa Tenaga Kesehatan	29.077.788	29.077.788	0	0	
1.02.02.2.02.33 5.1.02.02.01.0014	Belanja Jasa Tenaga Kesehatan	24.299.759	24.299.759	0	0	
1.02.02.2.02.33 5.1.02.02.01.0014	Belanja Jasa Tenaga Kesehatan	29.209.193	29.209.193	0	0	
1.02.02.2.02.33 5.1.02.02.01.0014	Belanja Jasa Tenaga Kesehatan	29.817.202	29.817.202	0	0	
1.02.02.2.02.33 5.1.02.02.01.0014	Belanja Jasa Tenaga Kesehatan	32.548.710	32.548.710	0	0	
1.02.02.2.02.33 5.1.02.02.01.0014	Belanja Jasa Tenaga Kesehatan	38.740.848	38.740.848	0	0	
1.02.02.2.02.33 5.1.02.02.01.0014	Belanja Jasa Tenaga Kesehatan	37.813.464	37.813.464	0	0	
1.02.02.2.02.33 5.1.02.02.01.0028	Belanja Jasa Tenaga Pelayanan Umum	19.085.880	19.085.880	0	0	
1.02.02.2.02.33 5.1.02.02.01.0028	Belanja Jasa Tenaga Pelayanan Umum	15.615.720	15.615.720	0	0	
1.02.02.2.02.33 5.1.02.02.01.0028	Belanja Jasa Tenaga Pelayanan Umum	10.410.480	6.940.320	(3.470.160)	(33,33)	
1.02.02.2.02.33 5.1.02.02.01.0028	Belanja Jasa Tenaga Pelayanan Umum	3.470.160	3.470.160	0	0	
1.02.02.2.02.33 5.1.02.02.01.0028	Belanja Jasa Tenaga Pelayanan Umum	3.470.160	3.470.160	0	0	
1.02.02.2.02.33 5.1.02.02.01.0028	Belanja Jasa Tenaga Pelayanan Umum	21.688.500	21.688.500	0	0	
1.02.02.2.02.33 5.1.02.02.01.0028	Belanja Jasa Tenaga Pelayanan Umum	4.337.700	4.337.700	0	0	
1.02.02.2.02.33 5.1.02.02.01.0028	Belanja Jasa Tenaga Pelayanan Umum	17.350.800	17.350.800	0	0	
1.02.02.2.02.33 5.1.02.02.01.0028	Belanja Jasa Tenaga Pelayanan Umum	17.350.800	17.350.800	0	0	
1.02.02.2.02.33 5.1.02.02.01.0028	Belanja Jasa Tenaga Pelayanan Umum	8.675.400	8.675.400	0	0	
1.02.02.2.02.33 5.1.02.02.01.0028	Belanja Jasa Tenaga Pelayanan Umum	8.675.400	8.675.400	0	0	
1.02.02.2.02.33 5.1.02.02.01.0028	Belanja Jasa Tenaga Pelayanan Umum	31.231.440	31.231.440	0	0	

KODE REKENING	URAIAN	JUMLAH (Rp)		BERTAMBAH / (BERKURANG)		PENJELASAN
		SEBELUM PERUBAHAN	SETELAH PERUBAHAN	(Rp)	%	
1	2	3	4	5 = 4 - 3	6	7
1.02.02.2.02.33 5.1.02.02.01.0028	Belanja Jasa Tenaga Pelayanan Umum	8.675.400	8.675.400	0	0	
1.02.02.2.02.33 5.1.02.02.01.0028	Belanja Jasa Tenaga Pelayanan Umum	13.880.640	13.880.640	0	0	
1.02.02.2.02.33 5.1.02.02.01.0028	Belanja Jasa Tenaga Pelayanan Umum	11.567.200	11.567.200	0	0	
1.02.02.2.02.33 5.1.02.02.01.0028	Belanja Jasa Tenaga Pelayanan Umum	21.688.500	21.688.500	0	0	
1.02.02.2.02.33 5.1.02.02.01.0028	Belanja Jasa Tenaga Pelayanan Umum	10.410.480	10.410.480	0	0	
1.02.02.2.02.33 5.1.02.02.01.0028	Belanja Jasa Tenaga Pelayanan Umum	21.688.500	21.688.500	0	0	
1.02.02.2.02.33 5.1.02.02.01.0028	Belanja Jasa Tenaga Pelayanan Umum	14.748.180	14.748.180	0	0	
1.02.02.2.02.33 5.1.02.02.01.0028	Belanja Jasa Tenaga Pelayanan Umum	17.350.800	17.350.800	0	0	
1.02.02.2.02.33 5.1.02.02.01.0028	Belanja Jasa Tenaga Pelayanan Umum	8.675.400	8.675.400	0	0	
1.02.02.2.02.33 5.1.02.02.01.0028	Belanja Jasa Tenaga Pelayanan Umum	6.940.320	6.940.320	0	0	
1.02.02.2.02.33 5.1.02.02.01.0028	Belanja Jasa Tenaga Pelayanan Umum	6.072.780	6.072.780	0	0	
1.02.02.2.02.33 5.1.02.02.01.0028	Belanja Jasa Tenaga Pelayanan Umum	10.410.480	10.410.480	0	0	
1.02.02.2.02.33 5.1.02.02.01.0028	Belanja Jasa Tenaga Pelayanan Umum	8.675.400	8.675.400	0	0	
1.02.02.2.02.33 5.1.02.02.01.0028	Belanja Jasa Tenaga Pelayanan Umum	34.701.600	34.701.600	0	0	
1.02.02.2.02.33 5.1.02.02.01.0028	Belanja Jasa Tenaga Pelayanan Umum	19.085.880	19.085.880	0	0	
1.02.02.2.02.33 5.1.02.02.01.0028	Belanja Jasa Tenaga Pelayanan Umum	21.688.500	21.688.500	0	0	
1.02.02.2.02.33 5.1.02.02.01.0028	Belanja Jasa Tenaga Pelayanan Umum	10.410.480	10.410.480	0	0	
1.02.02.2.02.33 5.1.02.02.01.0028	Belanja Jasa Tenaga Pelayanan Umum	26.026.200	26.026.200	0	0	
1.02.02.2.02.33 5.1.02.02.01.0028	Belanja Jasa Tenaga Pelayanan Umum	12.723.920	12.723.920	0	0	
1.02.02.2.02.33 5.1.02.02.01.0028	Belanja Jasa Tenaga Pelayanan Umum	24.291.120	24.291.120	0	0	
1.02.02.2.02.33 5.1.02.02.01.0028	Belanja Jasa Tenaga Pelayanan Umum	11.567.200	11.567.200	0	0	
1.02.02.2.02.33 5.1.02.02.01.0028	Belanja Jasa Tenaga Pelayanan Umum	19.085.880	19.085.880	0	0	
1.02.02.2.02.33 5.1.02.02.01.0028	Belanja Jasa Tenaga Pelayanan Umum	6.940.320	6.940.320	0	0	
1.02.02.2.02.33 5.1.02.02.01.0028	Belanja Jasa Tenaga Pelayanan Umum	6.940.320	6.940.320	0	0	
1.02.02.2.02.33 5.1.02.02.01.0028	Belanja Jasa Tenaga Pelayanan Umum	10.410.480	10.410.480	0	0	
1.02.02.2.02.33 5.1.02.02.01.0028	Belanja Jasa Tenaga Pelayanan Umum	32.098.980	32.098.980	0	0	
1.02.02.2.02.33 5.1.02.02.01.0028	Belanja Jasa Tenaga Pelayanan Umum	6.072.780	6.072.780	0	0	
1.02.02.2.02.33 5.1.02.02.01.0028	Belanja Jasa Tenaga Pelayanan Umum	30.363.900	30.363.900	0	0	
1.02.02.2.02.33 5.1.02.02.01.0028	Belanja Jasa Tenaga Pelayanan Umum	2.602.620	2.602.620	0	0	
1.02.02.2.02.33 5.1.02.02.01.0028	Belanja Jasa Tenaga Pelayanan Umum	10.410.480	10.410.480	0	0	
1.02.02.2.02.33 5.1.02.02.01.0028	Belanja Jasa Tenaga Pelayanan Umum	5.205.240	5.205.240	0	0	
1.02.02.2.02.33 5.1.02.02.01.0028	Belanja Jasa Tenaga Pelayanan Umum	8.675.400	8.675.400	0	0	

KODE REKENING	URAIAN	JUMLAH (Rp)		BERTAMBAH / (BERKURANG)		PENJELASAN
		SEBELUM PERUBAHAN	SETELAH PERUBAHAN	(Rp)	%	
1	2	3	4	5 = 4 - 3	6	7
1.02.02.2.02.33 5.1.02.02.01.0028	Belanja Jasa Tenaga Pelayanan Umum	8.675.400	8.675.400	0	0	
1.02.02.2.02.33 5.1.02.02.01.0028	Belanja Jasa Tenaga Pelayanan Umum	21.688.500	13.013.100	(8.675.400)	(40)	
1.02.02.2.02.33 5.1.02.02.01.0028	Belanja Jasa Tenaga Pelayanan Umum	52.052.400	20.820.960	(31.231.440)	(60)	
1.02.02.2.02.33 5.1.02.02.01.0028	Belanja Jasa Tenaga Pelayanan Umum	2.891.800	10.410.480	7.518.680	260	
1.02.02.2.02.33 5.1.02.02.01.0028	Belanja Jasa Tenaga Pelayanan Umum	8.675.400	8.675.400	0	0	
1.02.02.2.02.33 5.1.02.02.01.0028	Belanja Jasa Tenaga Pelayanan Umum	24.291.120	24.291.120	0	0	
1.02.02.2.02.33 5.1.02.02.01.0028	Belanja Jasa Tenaga Pelayanan Umum	24.291.120	22.556.040	(1.735.080)	(7,14)	
1.02.02.2.02.33 5.1.02.02.01.0028	Belanja Jasa Tenaga Pelayanan Umum	19.953.420	19.953.420	0	0	
1.02.02.2.02.33 5.1.02.02.01.0028	Belanja Jasa Tenaga Pelayanan Umum	8.675.400	8.675.400	0	0	
1.02.02.2.02.33 5.1.02.02.01.0028	Belanja Jasa Tenaga Pelayanan Umum	10.410.480	10.410.480	0	0	
1.02.02.2.02.33 5.1.02.02.01.0028	Belanja Jasa Tenaga Pelayanan Umum	21.688.500	21.688.500	0	0	
1.02.02.2.02.33 5.1.02.02.01.0028	Belanja Jasa Tenaga Pelayanan Umum	6.940.320	6.940.320	0	0	
1.02.02.2.02.33 5.1.02.02.01.0028	Belanja Jasa Tenaga Pelayanan Umum	17.350.800	14.748.180	(2.602.620)	(15)	
1.02.02.2.02.33 5.1.02.02.01.0028	Belanja Jasa Tenaga Pelayanan Umum	13.013.100	13.013.100	0	0	
1.02.02.2.02.33 5.1.02.02.01.0028	Belanja Jasa Tenaga Pelayanan Umum	8.675.400	8.675.400	0	0	
1.02.02.2.02.33 5.1.02.02.01.0028	Belanja Jasa Tenaga Pelayanan Umum	13.013.100	13.013.100	0	0	
1.02.02.2.02.33 5.1.02.02.01.0028	Belanja Jasa Tenaga Pelayanan Umum	8.675.400	8.675.400	0	0	
1.02.02.2.02.33 5.1.02.02.01.0028	Belanja Jasa Tenaga Pelayanan Umum	6.940.320	6.940.320	0	0	
1.02.02.2.02.33 5.1.02.02.01.0028	Belanja Jasa Tenaga Pelayanan Umum	16.483.260	16.483.260	0	0	
1.02.02.2.02.33 5.1.02.02.01.0051	Belanja Jasa Pengolahan Sampah	12.769.995	12.769.995	0	0	
1.02.02.2.02.33 5.1.02.02.01.0051	Belanja Jasa Pengolahan Sampah	16.322.550	16.322.550	0	0	
1.02.02.2.02.33 5.1.02.02.01.0051	Belanja Jasa Pengolahan Sampah	14.402.250	14.402.250	0	0	
1.02.02.2.02.33 5.1.02.02.01.0051	Belanja Jasa Pengolahan Sampah	10.177.590	10.177.590	0	0	
1.02.02.2.02.33 5.1.02.02.01.0051	Belanja Jasa Pengolahan Sampah	9.601.500	9.601.500	0	0	
1.02.02.2.02.33 5.1.02.02.01.0051	Belanja Jasa Pengolahan Sampah	25.840.000	25.840.000	0	0	
1.02.02.2.02.33 5.1.02.02.01.0051	Belanja Jasa Pengolahan Sampah	10.177.590	10.177.590	0	0	
1.02.02.2.02.33 5.1.02.02.01.0051	Belanja Jasa Pengolahan Sampah	9.601.500	9.601.500	0	0	
1.02.02.2.02.33 5.1.02.02.01.0051	Belanja Jasa Pengolahan Sampah	14.402.250	14.402.250	0	0	
1.02.02.2.02.33 5.1.02.02.01.0051	Belanja Jasa Pengolahan Sampah	28.804.500	28.804.500	0	0	
1.02.02.2.02.33 5.1.02.02.01.0051	Belanja Jasa Pengolahan Sampah	9.601.500	9.601.500	0	0	
1.02.02.2.02.33 5.1.02.02.01.0051	Belanja Jasa Pengolahan Sampah	11.521.800	11.521.800	0	0	
1.02.02.2.02.33 5.1.02.02.01.0051	Belanja Jasa Pengolahan Sampah	10.561.650	10.561.650	0	0	

KODE REKENING	URAIAN	JUMLAH (Rp)		BERTAMBAH / (BERKURANG)		PENJELASAN
		SEBELUM PERUBAHAN	SETELAH PERUBAHAN	(Rp)	%	
1	2	3	4	5 = 4 - 3	6	7
1.02.02.2.02.33 5.1.02.02.01.0051	Belanja Jasa Pengolahan Sampah	12.001.875	12.001.875	0	0	
1.02.02.2.02.33 5.1.02.02.01.0051	Belanja Jasa Pengolahan Sampah	14.018.190	14.018.190	0	0	
1.02.02.2.02.33 5.1.02.02.01.0051	Belanja Jasa Pengolahan Sampah	48.007.500	48.007.500	0	0	
1.02.02.2.02.33 5.1.02.02.01.0051	Belanja Jasa Pengolahan Sampah	8.641.350	8.641.350	0	0	
1.02.02.2.02.33 5.1.02.02.01.0051	Belanja Jasa Pengolahan Sampah	7.681.200	7.681.200	0	0	
1.02.02.2.02.33 5.1.02.02.01.0051	Belanja Jasa Pengolahan Sampah	10.561.650	10.561.650	0	0	
1.02.02.2.02.33 5.1.02.02.01.0051	Belanja Jasa Pengolahan Sampah	19.203.000	19.203.000	0	0	
1.02.02.2.02.33 5.1.02.02.01.0051	Belanja Jasa Pengolahan Sampah	6.433.005	6.433.005	0	0	
1.02.02.2.02.33 5.1.02.02.01.0051	Belanja Jasa Pengolahan Sampah	9.601.500	9.601.500	0	0	
1.02.02.2.02.33 5.1.02.02.01.0051	Belanja Jasa Pengolahan Sampah	14.402.250	14.402.250	0	0	
1.02.02.2.02.33 5.1.02.02.01.0051	Belanja Jasa Pengolahan Sampah	24.963.900	14.402.250	(10.561.650)	(42,31)	
1.02.02.2.02.33 5.1.02.02.01.0051	Belanja Jasa Pengolahan Sampah	10.561.650	10.561.650	0	0	
1.02.02.2.02.33 5.1.02.02.01.0051	Belanja Jasa Pengolahan Sampah	11.713.830	11.713.830	0	0	
1.02.02.2.02.33 5.1.02.02.01.0051	Belanja Jasa Pengolahan Sampah	12.769.995	12.769.995	0	0	
1.02.02.2.02.33 5.1.02.02.01.0051	Belanja Jasa Pengolahan Sampah	20.592.000	20.592.000	0	0	
1.02.02.2.02.33 5.1.02.02.01.0051	Belanja Jasa Pengolahan Sampah	9.601.500	9.601.500	0	0	
1.02.02.2.02.33 5.1.02.02.01.0051	Belanja Jasa Pengolahan Sampah	14.018.190	14.018.190	0	0	
1.02.02.2.02.33 5.1.02.02.01.0051	Belanja Jasa Pengolahan Sampah	5.760.900	5.760.900	0	0	
1.02.02.2.02.33 5.1.02.02.01.0051	Belanja Jasa Pengolahan Sampah	8.641.350	8.641.350	0	0	
1.02.02.2.02.33 5.1.02.02.01.0051	Belanja Jasa Pengolahan Sampah	12.769.995	12.769.995	0	0	
1.02.02.2.02.33 5.1.02.02.01.0051	Belanja Jasa Pengolahan Sampah	9.601.500	9.601.500	0	0	
1.02.02.2.02.33 5.1.02.02.01.0051	Belanja Jasa Pengolahan Sampah	48.007.500	48.007.500	0	0	
1.02.02.2.02.33 5.1.02.02.01.0051	Belanja Jasa Pengolahan Sampah	7.681.200	7.681.200	0	0	
1.02.02.2.02.33 5.1.02.02.01.0051	Belanja Jasa Pengolahan Sampah	12.769.995	12.769.995	0	0	
1.02.02.2.02.33 5.1.02.02.01.0051	Belanja Jasa Pengolahan Sampah	17.159.999	17.159.999	0	0	
1.02.02.2.02.33 5.1.02.02.01.0051	Belanja Jasa Pengolahan Sampah	5.760.900	5.760.900	0	0	
1.02.02.2.02.33 5.1.02.02.01.0051	Belanja Jasa Pengolahan Sampah	9.601.500	9.601.500	0	0	
1.02.02.2.02.33 5.1.02.02.01.0051	Belanja Jasa Pengolahan Sampah	12.769.995	12.769.995	0	0	
1.02.02.2.02.33 5.1.02.02.01.0051	Belanja Jasa Pengolahan Sampah	31.168.799	17.282.700	(13.886.099)	(44,55)	
1.02.02.2.02.33 5.1.02.02.01.0051	Belanja Jasa Pengolahan Sampah	8.641.350	8.641.350	0	0	
1.02.02.2.02.33 5.1.02.02.01.0051	Belanja Jasa Pengolahan Sampah	9.601.500	9.601.500	0	0	
1.02.02.2.02.33 5.1.02.02.01.0051	Belanja Jasa Pengolahan Sampah	9.601.500	9.601.500	0	0	

KODE REKENING	URAIAN	JUMLAH (Rp)		BERTAMBAH / (BERKURANG)		PENJELASAN
		SEBELUM PERUBAHAN	SETELAH PERUBAHAN	(Rp)	%	
1	2	3	4	5 = 4 - 3	6	7
1.02.02.2.02.33 5.1.02.02.01.0051	Belanja Jasa Pengolahan Sampah	5.760.900	5.760.900	0	0	
1.02.02.2.02.33 5.1.02.02.01.0051	Belanja Jasa Pengolahan Sampah	8.929.395	8.929.395	0	0	
1.02.02.2.02.33 5.1.02.02.01.0051	Belanja Jasa Pengolahan Sampah	10.177.590	10.177.590	0	0	
1.02.02.2.02.33 5.1.02.02.01.0051	Belanja Jasa Pengolahan Sampah	11.521.800	11.521.800	0	0	
1.02.02.2.02.33 5.1.02.02.01.0051	Belanja Jasa Pengolahan Sampah	9.601.500	9.601.500	0	0	
1.02.02.2.02.33 5.1.02.02.01.0051	Belanja Jasa Pengolahan Sampah	11.521.800	11.521.800	0	0	
1.02.02.2.02.33 5.1.02.02.01.0051	Belanja Jasa Pengolahan Sampah	9.601.500	9.601.500	0	0	
1.02.02.2.02.33 5.1.02.02.01.0051	Belanja Jasa Pengolahan Sampah	9.601.500	9.601.500	0	0	
1.02.02.2.02.33 5.1.02.02.01.0051	Belanja Jasa Pengolahan Sampah	7.681.200	7.681.200	0	0	
1.02.02.2.02.33 5.1.02.02.01.0051	Belanja Jasa Pengolahan Sampah	9.601.500	9.601.500	0	0	
1.02.02.2.02.33 5.1.02.02.01.0051	Belanja Jasa Pengolahan Sampah	9.601.500	9.601.500	0	0	
1.02.02.2.02.33 5.1.02.02.01.0051	Belanja Jasa Pengolahan Sampah	10.561.650	10.561.650	0	0	
1.02.02.2.02.33 5.1.02.02.01.0051	Belanja Jasa Pengolahan Sampah	9.601.500	9.601.500	0	0	
1.02.02.2.02.33 5.1.02.02.01.0051	Belanja Jasa Pengolahan Sampah	6.721.050	6.721.050	0	0	
1.02.02.2.02.33 5.1.02.02.01.0051	Belanja Jasa Pengolahan Sampah	7.633.192	7.633.192	0	0	
1.02.02.2.02.33 5.1.02.02.01.0051	Belanja Jasa Pengolahan Sampah	11.521.800	9.121.425	(2.400.375)	(20,83)	
1.02.02.2.02.33 5.1.02.02.01.0051	Belanja Jasa Pengolahan Sampah	10.302.409	10.302.409	0	0	
1.02.02.2.02.33 5.1.02.02.01.0051	Belanja Jasa Pengolahan Sampah	11.521.800	11.521.800	0	0	
1.02.02.2.02.33 5.1.02.02.01.0059	Belanja Tagihan Telepon	4.200.000	4.200.000	0	0	
1.02.02.2.02.33 5.1.02.02.01.0059	Belanja Tagihan Telepon	4.200.000	4.200.000	0	0	
1.02.02.2.02.33 5.1.02.02.01.0059	Belanja Tagihan Telepon	2.450.000	2.450.000	0	0	
1.02.02.2.02.33 5.1.02.02.01.0059	Belanja Tagihan Telepon	4.200.000	4.200.000	0	0	
1.02.02.2.02.33 5.1.02.02.01.0059	Belanja Tagihan Telepon	4.200.000	4.200.000	0	0	
1.02.02.2.02.33 5.1.02.02.01.0059	Belanja Tagihan Telepon	4.200.000	4.200.000	0	0	
1.02.02.2.02.33 5.1.02.02.01.0059	Belanja Tagihan Telepon	4.200.000	4.200.000	0	0	
1.02.02.2.02.33 5.1.02.02.01.0059	Belanja Tagihan Telepon	4.200.000	4.200.000	0	0	
1.02.02.2.02.33 5.1.02.02.01.0059	Belanja Tagihan Telepon	4.200.000	4.200.000	0	0	
1.02.02.2.02.33 5.1.02.02.01.0059	Belanja Tagihan Telepon	4.200.000	5.310.000	1.110.000	26,43	
1.02.02.2.02.33 5.1.02.02.01.0059	Belanja Tagihan Telepon	4.200.000	4.200.000	0	0	
1.02.02.2.02.33 5.1.02.02.01.0059	Belanja Tagihan Telepon	4.200.000	4.200.000	0	0	
1.02.02.2.02.33 5.1.02.02.01.0059	Belanja Tagihan Telepon	4.200.000	4.200.000	0	0	
1.02.02.2.02.33 5.1.02.02.01.0059	Belanja Tagihan Telepon	8.400.000	8.400.000	0	0	

KODE REKENING	URAIAN	JUMLAH (Rp)		BERTAMBAH / (BERKURANG)		PENJELASAN
		SEBELUM PERUBAHAN	SETELAH PERUBAHAN	(Rp)	%	
1	2	3	4	5 = 4 - 3	6	7
1.02.02.2.02.33 5.1.02.02.01.0059	Belanja Tagihan Telepon	4.200.000	4.200.000	0	0	
1.02.02.2.02.33 5.1.02.02.01.0059	Belanja Tagihan Telepon	4.200.000	4.200.000	0	0	
1.02.02.2.02.33 5.1.02.02.01.0059	Belanja Tagihan Telepon	4.200.000	4.200.000	0	0	
1.02.02.2.02.33 5.1.02.02.01.0060	Belanja Tagihan Air	7.175.738	7.175.738	0	0	
1.02.02.2.02.33 5.1.02.02.01.0060	Belanja Tagihan Air	14.399.999	12.278.651	(2.121.348)	(14,73)	
1.02.02.2.02.33 5.1.02.02.01.0060	Belanja Tagihan Air	3.150.000	3.150.000	0	0	
1.02.02.2.02.33 5.1.02.02.01.0060	Belanja Tagihan Air	8.999.700	8.999.700	0	0	
1.02.02.2.02.33 5.1.02.02.01.0060	Belanja Tagihan Air	6.982.500	6.982.500	0	0	
1.02.02.2.02.33 5.1.02.02.01.0060	Belanja Tagihan Air	9.866.007	9.866.007	0	0	
1.02.02.2.02.33 5.1.02.02.01.0060	Belanja Tagihan Air	3.937.500	3.937.500	0	0	
1.02.02.2.02.33 5.1.02.02.01.0060	Belanja Tagihan Air	7.997.500	7.997.500	0	0	
1.02.02.2.02.33 5.1.02.02.01.0060	Belanja Tagihan Air	3.600.000	3.600.000	0	0	
1.02.02.2.02.33 5.1.02.02.01.0060	Belanja Tagihan Air	5.999.999	5.999.999	0	0	
1.02.02.2.02.33 5.1.02.02.01.0060	Belanja Tagihan Air	1.610.000	1.610.000	0	0	
1.02.02.2.02.33 5.1.02.02.01.0060	Belanja Tagihan Air	5.950.000	5.950.000	0	0	
1.02.02.2.02.33 5.1.02.02.01.0060	Belanja Tagihan Air	5.616.600	5.616.600	0	0	
1.02.02.2.02.33 5.1.02.02.01.0060	Belanja Tagihan Air	2.320.500	2.320.500	0	0	
1.02.02.2.02.33 5.1.02.02.01.0060	Belanja Tagihan Air	4.800.000	4.800.000	0	0	
1.02.02.2.02.33 5.1.02.02.01.0060	Belanja Tagihan Air	8.750.000	8.750.000	0	0	
1.02.02.2.02.33 5.1.02.02.01.0060	Belanja Tagihan Air	4.795.000	5.795.000	1.000.000	20,86	
1.02.02.2.02.33 5.1.02.02.01.0060	Belanja Tagihan Air	17.500.000	17.500.000	0	0	
1.02.02.2.02.33 5.1.02.02.01.0060	Belanja Tagihan Air	6.006.000	6.006.000	0	0	
1.02.02.2.02.33 5.1.02.02.01.0060	Belanja Tagihan Air	3.360.000	3.360.000	0	0	
1.02.02.2.02.33 5.1.02.02.01.0060	Belanja Tagihan Air	2.397.500	2.397.500	0	0	
1.02.02.2.02.33 5.1.02.02.01.0060	Belanja Tagihan Air	2.878.800	13.900.000	11.021.200	382,84	
1.02.02.2.02.33 5.1.02.02.01.0060	Belanja Tagihan Air	6.300.000	6.300.000	0	0	
1.02.02.2.02.33 5.1.02.02.01.0060	Belanja Tagihan Air	8.750.000	4.638.580	(4.111.420)	(46,99)	
1.02.02.2.02.33 5.1.02.02.01.0060	Belanja Tagihan Air	2.541.000	2.541.000	0	0	
1.02.02.2.02.33 5.1.02.02.01.0060	Belanja Tagihan Air	8.750.000	15.332.828	6.582.828	75,23	
1.02.02.2.02.33 5.1.02.02.01.0060	Belanja Tagihan Air	10.800.000	10.800.000	0	0	
1.02.02.2.02.33 5.1.02.02.01.0060	Belanja Tagihan Air	15.000.000	15.000.000	0	0	
1.02.02.2.02.33 5.1.02.02.01.0060	Belanja Tagihan Air	1.800.000	4.685.000	2.885.000	160,28	

KODE REKENING	URAIAN	JUMLAH (Rp)		BERTAMBAH / (BERKURANG)		PENJELASAN
		SEBELUM PERUBAHAN	SETELAH PERUBAHAN	(Rp)	%	
1	2	3	4	5 = 4 - 3	6	7
1.02.02.2.02.33 5.1.02.02.01.0060	Belanja Tagihan Air	4.501.000	4.501.000	0	0	
1.02.02.2.02.33 5.1.02.02.01.0060	Belanja Tagihan Air	6.836.700	6.836.700	0	0	
1.02.02.2.02.33 5.1.02.02.01.0060	Belanja Tagihan Air	2.614.500	2.614.500	0	0	
1.02.02.2.02.33 5.1.02.02.01.0060	Belanja Tagihan Air	2.431.600	2.431.600	0	0	
1.02.02.2.02.33 5.1.02.02.01.0060	Belanja Tagihan Air	15.752.500	13.987.854	(1.764.646)	(11,2)	
1.02.02.2.02.33 5.1.02.02.01.0060	Belanja Tagihan Air	8.750.000	13.487.440	4.737.440	54,14	
1.02.02.2.02.33 5.1.02.02.01.0060	Belanja Tagihan Air	15.526.670	15.526.670	0	0	
1.02.02.2.02.33 5.1.02.02.01.0060	Belanja Tagihan Air	2.800.000	2.800.000	0	0	
1.02.02.2.02.33 5.1.02.02.01.0060	Belanja Tagihan Air	1.890.000	1.890.000	0	0	
1.02.02.2.02.33 5.1.02.02.01.0060	Belanja Tagihan Air	12.250.000	16.393.748	4.143.748	33,83	
1.02.02.2.02.33 5.1.02.02.01.0060	Belanja Tagihan Air	2.688.000	2.688.000	0	0	
1.02.02.2.02.33 5.1.02.02.01.0060	Belanja Tagihan Air	37.472.098	37.472.098	0	0	
1.02.02.2.02.33 5.1.02.02.01.0060	Belanja Tagihan Air	14.000.000	14.000.000	0	0	
1.02.02.2.02.33 5.1.02.02.01.0060	Belanja Tagihan Air	2.259.600	2.259.600	0	0	
1.02.02.2.02.33 5.1.02.02.01.0060	Belanja Tagihan Air	4.200.000	5.416.000	1.216.000	28,95	
1.02.02.2.02.33 5.1.02.02.01.0060	Belanja Tagihan Air	3.600.000	3.600.000	0	0	
1.02.02.2.02.33 5.1.02.02.01.0060	Belanja Tagihan Air	2.450.000	2.450.000	0	0	
1.02.02.2.02.33 5.1.02.02.01.0060	Belanja Tagihan Air	2.401.000	2.401.000	0	0	
1.02.02.2.02.33 5.1.02.02.01.0060	Belanja Tagihan Air	3.605.000	3.605.000	0	0	
1.02.02.2.02.33 5.1.02.02.01.0061	Belanja Tagihan Listrik	61.847.401	61.847.401	0	0	
1.02.02.2.02.33 5.1.02.02.01.0061	Belanja Tagihan Listrik	152.957.700	152.957.700	0	0	
1.02.02.2.02.33 5.1.02.02.01.0061	Belanja Tagihan Listrik	83.999.270	83.999.270	0	0	
1.02.02.2.02.33 5.1.02.02.01.0061	Belanja Tagihan Listrik	72.845.254	74.514.554	1.669.300	2,29	
1.02.02.2.02.33 5.1.02.02.01.0061	Belanja Tagihan Listrik	120.000.000	120.000.000	0	0	
1.02.02.2.02.33 5.1.02.02.01.0061	Belanja Tagihan Listrik	59.726.716	59.726.716	0	0	
1.02.02.2.02.33 5.1.02.02.01.0061	Belanja Tagihan Listrik	84.000.000	84.000.000	0	0	
1.02.02.2.02.33 5.1.02.02.01.0061	Belanja Tagihan Listrik	85.656.312	85.656.312	0	0	
1.02.02.2.02.33 5.1.02.02.01.0061	Belanja Tagihan Listrik	37.099.119	37.099.119	0	0	
1.02.02.2.02.33 5.1.02.02.01.0061	Belanja Tagihan Listrik	13.596.240	164.839.114	151.242.874	1.112,39	
1.02.02.2.02.33 5.1.02.02.01.0061	Belanja Tagihan Listrik	67.309.885	67.309.885	0	0	
1.02.02.2.02.33 5.1.02.02.01.0061	Belanja Tagihan Listrik	67.981.200	67.981.200	0	0	
1.02.02.2.02.33 5.1.02.02.01.0061	Belanja Tagihan Listrik	42.000.000	42.000.000	0	0	

KODE REKENING	URAIAN	JUMLAH (Rp)		BERTAMBAH / (BERKURANG)		PENJELASAN
		SEBELUM PERUBAHAN	SETELAH PERUBAHAN	(Rp)	%	
1	2	3	4	5 = 4 - 3	6	7
1.02.02.2.02.33 5.1.02.02.01.0061	Belanja Tagihan Listrik	77.999.929	77.999.929	0	0	
1.02.02.2.02.33 5.1.02.02.01.0061	Belanja Tagihan Listrik	76.478.850	76.478.850	0	0	
1.02.02.2.02.33 5.1.02.02.01.0061	Belanja Tagihan Listrik	47.999.999	51.290.115	3.290.116	6,85	
1.02.02.2.02.33 5.1.02.02.01.0061	Belanja Tagihan Listrik	42.488.250	42.488.250	0	0	
1.02.02.2.02.33 5.1.02.02.01.0061	Belanja Tagihan Listrik	80.806.079	90.000.000	9.193.921	11,38	
1.02.02.2.02.33 5.1.02.02.01.0061	Belanja Tagihan Listrik	80.050.740	80.050.740	0	0	
1.02.02.2.02.33 5.1.02.02.01.0061	Belanja Tagihan Listrik	42.488.250	42.488.250	0	0	
1.02.02.2.02.33 5.1.02.02.01.0061	Belanja Tagihan Listrik	62.882.610	63.932.919	1.050.309	1,67	
1.02.02.2.02.33 5.1.02.02.01.0061	Belanja Tagihan Listrik	71.380.260	71.380.260	0	0	
1.02.02.2.02.33 5.1.02.02.01.0061	Belanja Tagihan Listrik	47.586.840	47.586.840	0	0	
1.02.02.2.02.33 5.1.02.02.01.0061	Belanja Tagihan Listrik	50.985.900	50.985.900	0	0	
1.02.02.2.02.33 5.1.02.02.01.0061	Belanja Tagihan Listrik	134.957.880	134.957.880	0	0	
1.02.02.2.02.33 5.1.02.02.01.0061	Belanja Tagihan Listrik	98.000.000	98.000.000	0	0	
1.02.02.2.02.33 5.1.02.02.01.0061	Belanja Tagihan Listrik	60.333.315	72.964.580	12.631.265	20,94	
1.02.02.2.02.33 5.1.02.02.01.0061	Belanja Tagihan Listrik	13.596.240	86.676.030	73.079.790	537,5	
1.02.02.2.02.33 5.1.02.02.01.0061	Belanja Tagihan Listrik	86.400.000	86.400.000	0	0	
1.02.02.2.02.33 5.1.02.02.01.0061	Belanja Tagihan Listrik	49.388.912	49.388.912	0	0	
1.02.02.2.02.33 5.1.02.02.01.0061	Belanja Tagihan Listrik	90.000.000	90.000.000	0	0	
1.02.02.2.02.33 5.1.02.02.01.0061	Belanja Tagihan Listrik	48.000.000	48.000.000	0	0	
1.02.02.2.02.33 5.1.02.02.01.0061	Belanja Tagihan Listrik	84.337.476	84.337.476	0	0	
1.02.02.2.02.33 5.1.02.02.01.0061	Belanja Tagihan Listrik	67.699.530	91.955.262	24.255.732	35,83	
1.02.02.2.02.33 5.1.02.02.01.0061	Belanja Tagihan Listrik	60.000.000	60.000.000	0	0	
1.02.02.2.02.33 5.1.02.02.01.0061	Belanja Tagihan Listrik	59.993.409	59.993.409	0	0	
1.02.02.2.02.33 5.1.02.02.01.0061	Belanja Tagihan Listrik	63.599.999	63.599.999	0	0	
1.02.02.2.02.33 5.1.02.02.01.0061	Belanja Tagihan Listrik	72.000.000	72.000.000	0	0	
1.02.02.2.02.33 5.1.02.02.01.0061	Belanja Tagihan Listrik	69.539.189	69.539.189	0	0	
1.02.02.2.02.33 5.1.02.02.01.0061	Belanja Tagihan Listrik	61.464.761	61.464.761	0	0	
1.02.02.2.02.33 5.1.02.02.01.0061	Belanja Tagihan Listrik	36.000.000	36.000.000	0	0	
1.02.02.2.02.33 5.1.02.02.01.0061	Belanja Tagihan Listrik	105.600.000	105.600.000	0	0	
1.02.02.2.02.33 5.1.02.02.01.0061	Belanja Tagihan Listrik	29.741.775	44.251.875	14.510.100	48,79	
1.02.02.2.02.33 5.1.02.02.01.0063	Belanja Kawat/Faksimili/Internet/TV Berlangganan	7.659.000	7.659.000	0	0	

KODE REKENING	URAIAN	JUMLAH (Rp)		BERTAMBAH / (BERKURANG)		PENJELASAN
		SEBELUM PERUBAHAN	SETELAH PERUBAHAN	(Rp)	%	
1	2	3	4	5 = 4 - 3	6	7
Jumlah Belanja Jasa Kantor		7.486.952.837	7.736.751.902	249.799.065	3,34	
1.02.02.2.02.33 5.1.02.02.04	Belanja Sewa Peralatan dan Mesin					
1.02.02.2.02.33 5.1.02.02.04.0115	Belanja Sewa Alat Reproduksi (Penggandaan)	0	12.987.000	12.987.000	100	
Jumlah Belanja Sewa Peralatan dan Mesin		0	12.987.000	12.987.000	100	
1.02.02.2.02.33 5.1.02.02.08	Belanja Jasa Konsultansi Konstruksi					
1.02.02.2.02.33 5.1.02.02.08.0028	Belanja Jasa Konsultansi Spesialis-Jasa Pengujian dan Analisa Komposisi dan Tingkat Kemurnian	10.400.000	10.400.000	0	0	
1.02.02.2.02.33 5.1.02.02.08.0028	Belanja Jasa Konsultansi Spesialis-Jasa Pengujian dan Analisa Komposisi dan Tingkat Kemurnian	10.400.000	10.400.000	0	0	
1.02.02.2.02.33 5.1.02.02.08.0028	Belanja Jasa Konsultansi Spesialis-Jasa Pengujian dan Analisa Komposisi dan Tingkat Kemurnian	10.400.000	10.400.000	0	0	
1.02.02.2.02.33 5.1.02.02.08.0028	Belanja Jasa Konsultansi Spesialis-Jasa Pengujian dan Analisa Komposisi dan Tingkat Kemurnian	10.400.000	10.400.000	0	0	
1.02.02.2.02.33 5.1.02.02.08.0028	Belanja Jasa Konsultansi Spesialis-Jasa Pengujian dan Analisa Komposisi dan Tingkat Kemurnian	10.400.000	10.400.000	0	0	
1.02.02.2.02.33 5.1.02.02.08.0028	Belanja Jasa Konsultansi Spesialis-Jasa Pengujian dan Analisa Komposisi dan Tingkat Kemurnian	10.400.000	10.400.000	0	0	
1.02.02.2.02.33 5.1.02.02.08.0028	Belanja Jasa Konsultansi Spesialis-Jasa Pengujian dan Analisa Komposisi dan Tingkat Kemurnian	10.400.000	10.400.000	0	0	
1.02.02.2.02.33 5.1.02.02.08.0028	Belanja Jasa Konsultansi Spesialis-Jasa Pengujian dan Analisa Komposisi dan Tingkat Kemurnian	10.400.000	10.400.000	0	0	
1.02.02.2.02.33 5.1.02.02.08.0028	Belanja Jasa Konsultansi Spesialis-Jasa Pengujian dan Analisa Komposisi dan Tingkat Kemurnian	10.400.000	10.400.000	0	0	
1.02.02.2.02.33 5.1.02.02.08.0028	Belanja Jasa Konsultansi Spesialis-Jasa Pengujian dan Analisa Komposisi dan Tingkat Kemurnian	11.900.000	10.400.000	(1.500.000)	(12,61)	
1.02.02.2.02.33 5.1.02.02.08.0028	Belanja Jasa Konsultansi Spesialis-Jasa Pengujian dan Analisa Komposisi dan Tingkat Kemurnian	10.400.000	10.400.000	0	0	
1.02.02.2.02.33 5.1.02.02.08.0028	Belanja Jasa Konsultansi Spesialis-Jasa Pengujian dan Analisa Komposisi dan Tingkat Kemurnian	10.400.000	10.400.000	0	0	
1.02.02.2.02.33 5.1.02.02.08.0028	Belanja Jasa Konsultansi Spesialis-Jasa Pengujian dan Analisa Komposisi dan Tingkat Kemurnian	10.400.000	10.400.000	0	0	

KODE REKENING	URAIAN	JUMLAH (Rp)		BERTAMBAH / (BERKURANG)		PENJELASAN
		SEBELUM PERUBAHAN	SETELAH PERUBAHAN	(Rp)	%	
1	2	3	4	5 = 4 - 3	6	7
1.02.02.2.02.33 5.1.02.02.08.0028	Belanja Jasa Konsultansi Spesialis-Jasa Pengujian dan Analisa Komposisi dan Tingkat Kemurnian	10.400.000	10.400.000	0	0	
1.02.02.2.02.33 5.1.02.02.08.0028	Belanja Jasa Konsultansi Spesialis-Jasa Pengujian dan Analisa Komposisi dan Tingkat Kemurnian	10.400.000	10.400.000	0	0	
1.02.02.2.02.33 5.1.02.02.08.0028	Belanja Jasa Konsultansi Spesialis-Jasa Pengujian dan Analisa Komposisi dan Tingkat Kemurnian	10.400.000	10.400.000	0	0	
1.02.02.2.02.33 5.1.02.02.08.0028	Belanja Jasa Konsultansi Spesialis-Jasa Pengujian dan Analisa Komposisi dan Tingkat Kemurnian	10.400.000	10.400.000	0	0	
1.02.02.2.02.33 5.1.02.02.08.0028	Belanja Jasa Konsultansi Spesialis-Jasa Pengujian dan Analisa Komposisi dan Tingkat Kemurnian	10.400.000	10.400.000	0	0	
1.02.02.2.02.33 5.1.02.02.08.0028	Belanja Jasa Konsultansi Spesialis-Jasa Pengujian dan Analisa Komposisi dan Tingkat Kemurnian	10.400.000	10.400.000	0	0	
1.02.02.2.02.33 5.1.02.02.08.0028	Belanja Jasa Konsultansi Spesialis-Jasa Pengujian dan Analisa Komposisi dan Tingkat Kemurnian	10.400.000	10.400.000	0	0	
1.02.02.2.02.33 5.1.02.02.08.0028	Belanja Jasa Konsultansi Spesialis-Jasa Pengujian dan Analisa Komposisi dan Tingkat Kemurnian	10.400.000	10.400.000	0	0	
1.02.02.2.02.33 5.1.02.02.08.0028	Belanja Jasa Konsultansi Spesialis-Jasa Pengujian dan Analisa Komposisi dan Tingkat Kemurnian	10.400.000	10.400.000	0	0	
1.02.02.2.02.33 5.1.02.02.08.0028	Belanja Jasa Konsultansi Spesialis-Jasa Pengujian dan Analisa Komposisi dan Tingkat Kemurnian	10.400.000	10.400.000	0	0	
1.02.02.2.02.33 5.1.02.02.08.0028	Belanja Jasa Konsultansi Spesialis-Jasa Pengujian dan Analisa Komposisi dan Tingkat Kemurnian	10.400.000	10.400.000	0	0	
1.02.02.2.02.33 5.1.02.02.08.0028	Belanja Jasa Konsultansi Spesialis-Jasa Pengujian dan Analisa Komposisi dan Tingkat Kemurnian	10.545.000	10.545.000	0	0	
1.02.02.2.02.33 5.1.02.02.08.0028	Belanja Jasa Konsultansi Spesialis-Jasa Pengujian dan Analisa Komposisi dan Tingkat Kemurnian	10.400.000	10.400.000	0	0	
1.02.02.2.02.33 5.1.02.02.08.0028	Belanja Jasa Konsultansi Spesialis-Jasa Pengujian dan Analisa Komposisi dan Tingkat Kemurnian	10.400.000	10.400.000	0	0	
1.02.02.2.02.33 5.1.02.02.08.0028	Belanja Jasa Konsultansi Spesialis-Jasa Pengujian dan Analisa Komposisi dan Tingkat Kemurnian	10.400.000	10.400.000	0	0	
1.02.02.2.02.33 5.1.02.02.08.0028	Belanja Jasa Konsultansi Spesialis-Jasa Pengujian dan Analisa Komposisi dan Tingkat Kemurnian	10.400.000	10.400.000	0	0	

KODE REKENING	URAIAN	JUMLAH (Rp)		BERTAMBAH / (BERKURANG)		PENJELASAN
		SEBELUM PERUBAHAN	SETELAH PERUBAHAN	(Rp)	%	
1	2	3	4	5 = 4 - 3	6	7
1.02.02.2.02.33 5.1.02.02.08.0028	Belanja Jasa Konsultansi Spesialis-Jasa Pengujian dan Analisa Komposisi dan Tingkat Kemurnian	10.400.000	10.400.000	0	0	
Jumlah Belanja Jasa Konsultansi Konstruksi		656.844.999	655.344.999	(1.500.000)	(0,23)	
1.02.02.2.02.33 5.1.02.02.12	Belanja Kursus/Pelatihan, Sosialisasi, Bimbingan Teknis serta Pendidikan dan Pelatihan					
1.02.02.2.02.33 5.1.02.02.12.0001	Belanja Kursus Singkat/Pelatihan	0	4.400.000	4.400.000	100	
Jumlah Belanja Kursus/Pelatihan, Sosialisasi, Bimbingan Teknis serta Pendidikan dan Pelatihan		0	4.400.000	4.400.000	100	
1.02.02.2.02.33 5.1.02.02.14	Belanja Jasa Insentif bagi Pegawai Non ASN atas Pemungutan Retribusi Daerah					
1.02.02.2.02.33 5.1.02.02.14.0001	Belanja Insentif bagi Pegawai Non ASN atas Pemungutan Retribusi Jasa Umum-Pelayanan Kesehatan	1.313.369	1.313.369	0	0	
1.02.02.2.02.33 5.1.02.02.14.0001	Belanja Insentif bagi Pegawai Non ASN atas Pemungutan Retribusi Jasa Umum-Pelayanan Kesehatan	2.626.738	0	(2.626.738)	(100)	
1.02.02.2.02.33 5.1.02.02.14.0001	Belanja Insentif bagi Pegawai Non ASN atas Pemungutan Retribusi Jasa Umum-Pelayanan Kesehatan	1.313.369	1.313.369	0	0	
1.02.02.2.02.33 5.1.02.02.14.0001	Belanja Insentif bagi Pegawai Non ASN atas Pemungutan Retribusi Jasa Umum-Pelayanan Kesehatan	1.313.369	0	(1.313.369)	(100)	
1.02.02.2.02.33 5.1.02.02.14.0001	Belanja Insentif bagi Pegawai Non ASN atas Pemungutan Retribusi Jasa Umum-Pelayanan Kesehatan	1.313.369	1.313.369	0	0	
1.02.02.2.02.33 5.1.02.02.14.0001	Belanja Insentif bagi Pegawai Non ASN atas Pemungutan Retribusi Jasa Umum-Pelayanan Kesehatan	1.313.369	1.313.369	0	0	
1.02.02.2.02.33 5.1.02.02.14.0001	Belanja Insentif bagi Pegawai Non ASN atas Pemungutan Retribusi Jasa Umum-Pelayanan Kesehatan	1.313.369	1.313.369	0	0	
1.02.02.2.02.33 5.1.02.02.14.0001	Belanja Insentif bagi Pegawai Non ASN atas Pemungutan Retribusi Jasa Umum-Pelayanan Kesehatan	1.313.369	1.313.369	0	0	
1.02.02.2.02.33 5.1.02.02.14.0001	Belanja Insentif bagi Pegawai Non ASN atas Pemungutan Retribusi Jasa Umum-Pelayanan Kesehatan	1.313.369	1.313.369	0	0	
1.02.02.2.02.33 5.1.02.02.14.0001	Belanja Insentif bagi Pegawai Non ASN atas Pemungutan Retribusi Jasa Umum-Pelayanan Kesehatan	1.313.369	1.313.369	0	0	
1.02.02.2.02.33 5.1.02.02.14.0001	Belanja Insentif bagi Pegawai Non ASN atas Pemungutan Retribusi Jasa Umum-Pelayanan Kesehatan	1.313.369	1.313.369	0	0	
1.02.02.2.02.33 5.1.02.02.14.0001	Belanja Insentif bagi Pegawai Non ASN atas Pemungutan Retribusi Jasa Umum-Pelayanan Kesehatan	1.313.369	1.313.369	0	0	
Jumlah Belanja Jasa Insentif bagi Pegawai Non ASN atas Pemungutan Retribusi Daerah		15.760.428	11.820.321	(3.940.107)	(25)	

KODE REKENING	URAIAN	JUMLAH (Rp)		BERTAMBAH / (BERKURANG)		PENJELASAN
		SEBELUM PERUBAHAN	SETELAH PERUBAHAN	(Rp)	%	
1	2	3	4	5 = 4 - 3	6	7
Jumlah Belanja Jasa		8.159.558.264	8.421.304.222	261.745.958	3,21	
1.02.02.2.02.33 5.1.02.03	Belanja Pemeliharaan					
1.02.02.2.02.33 5.1.02.03.02	Belanja Pemeliharaan Peralatan dan Mesin					
1.02.02.2.02.33 5.1.02.03.02.0035	Belanja Pemeliharaan Alat Angkutan-Alat Angkutan Darat Bermotor-Kendaraan Dinas Bermotor Perorangan	6.265.950	6.265.950	0	0	
1.02.02.2.02.33 5.1.02.03.02.0035	Belanja Pemeliharaan Alat Angkutan-Alat Angkutan Darat Bermotor-Kendaraan Dinas Bermotor Perorangan	25.063.800	25.063.800	0	0	
1.02.02.2.02.33 5.1.02.03.02.0035	Belanja Pemeliharaan Alat Angkutan-Alat Angkutan Darat Bermotor-Kendaraan Dinas Bermotor Perorangan	6.265.950	6.265.950	0	0	
1.02.02.2.02.33 5.1.02.03.02.0035	Belanja Pemeliharaan Alat Angkutan-Alat Angkutan Darat Bermotor-Kendaraan Dinas Bermotor Perorangan	19.191.900	19.191.900	0	0	
1.02.02.2.02.33 5.1.02.03.02.0035	Belanja Pemeliharaan Alat Angkutan-Alat Angkutan Darat Bermotor-Kendaraan Dinas Bermotor Perorangan	37.989.750	37.989.750	0	0	
1.02.02.2.02.33 5.1.02.03.02.0035	Belanja Pemeliharaan Alat Angkutan-Alat Angkutan Darat Bermotor-Kendaraan Dinas Bermotor Perorangan	12.531.900	12.531.900	0	0	
1.02.02.2.02.33 5.1.02.03.02.0036	Belanja Pemeliharaan Alat Angkutan-Alat Angkutan Darat Bermotor-Kendaraan Bermotor Penumpang	3.981.318	3.981.318	0	0	
1.02.02.2.02.33 5.1.02.03.02.0036	Belanja Pemeliharaan Alat Angkutan-Alat Angkutan Darat Bermotor-Kendaraan Bermotor Penumpang	0	5.936.612	5.936.612	100	
1.02.02.2.02.33 5.1.02.03.02.0038	Belanja Pemeliharaan Alat Angkutan-Alat Angkutan Darat Bermotor-Kendaraan Bermotor Beroda Dua	0	1.405.000	1.405.000	100	
1.02.02.2.02.33 5.1.02.03.02.0115	Belanja Pemeliharaan Alat Kantor dan Rumah Tangga-Alat Kantor-Alat Reproduksi (Penggandaan)	765.900	765.900	0	0	
1.02.02.2.02.33 5.1.02.03.02.0115	Belanja Pemeliharaan Alat Kantor dan Rumah Tangga-Alat Kantor-Alat Reproduksi (Penggandaan)	4.595.400	4.595.400	0	0	
1.02.02.2.02.33 5.1.02.03.02.0115	Belanja Pemeliharaan Alat Kantor dan Rumah Tangga-Alat Kantor-Alat Reproduksi (Penggandaan)	3.829.500	3.829.500	0	0	
1.02.02.2.02.33 5.1.02.03.02.0117	Belanja Pemeliharaan Alat Kantor dan Rumah Tangga-Alat Kantor-Alat Kantor Lainnya	1.198.800	1.198.800	0	0	
1.02.02.2.02.33 5.1.02.03.02.0121	Belanja Pemeliharaan Alat Kantor dan Rumah Tangga-Alat Rumah Tangga-Alat Pendingin	0	6.771.000	6.771.000	100	
1.02.02.2.02.33 5.1.02.03.02.0121	Belanja Pemeliharaan Alat Kantor dan Rumah Tangga-Alat Rumah Tangga-Alat Pendingin	5.061.600	5.061.600	0	0	
1.02.02.2.02.33 5.1.02.03.02.0121	Belanja Pemeliharaan Alat Kantor dan Rumah Tangga-Alat Rumah Tangga-Alat Pendingin	13.542.000	0	(13.542.000)	(100)	

KODE REKENING	URAIAN	JUMLAH (Rp)		BERTAMBAH / (BERKURANG)		PENJELASAN
		SEBELUM PERUBAHAN	SETELAH PERUBAHAN	(Rp)	%	
1	2	3	4	5 = 4 - 3	6	7
1.02.02.2.02.33 5.1.02.03.02.0405	Belanja Pemeliharaan Komputer-Komputer Unit-Personal Computer	3.219.000	0	(3.219.000)	(100)	
1.02.02.2.02.33 5.1.02.03.02.0405	Belanja Pemeliharaan Komputer-Komputer Unit-Personal Computer	166.500	166.500	0	0	
Jumlah Belanja Pemeliharaan Peralatan dan Mesin		143.669.268	141.020.880	(2.648.388)	(1,84)	
Jumlah Belanja Pemeliharaan		143.669.268	141.020.880	(2.648.388)	(1,84)	
1.02.02.2.02.33 5.1.02.05	Belanja Uang dan/atau Jasa untuk Diberikan kepada Pihak Ketiga/Pihak Lain/Masyarakat					
1.02.02.2.02.33 5.1.02.05.02	Belanja Jasa yang Diberikan kepada Pihak Ketiga/Pihak Lain/Masyarakat					
1.02.02.2.02.33 5.1.02.05.02.0002	Belanja Jasa yang Diberikan kepada Masyarakat	98.280.000	99.000.000	720.000	0,73	
1.02.02.2.02.33 5.1.02.05.02.0002	Belanja Jasa yang Diberikan kepada Masyarakat	37.800.000	38.520.000	720.000	1,9	
1.02.02.2.02.33 5.1.02.05.02.0002	Belanja Jasa yang Diberikan kepada Masyarakat	38.100.000	47.820.000	9.720.000	25,51	
1.02.02.2.02.33 5.1.02.05.02.0002	Belanja Jasa yang Diberikan kepada Masyarakat	56.845.000	58.578.280	1.733.280	3,05	
1.02.02.2.02.33 5.1.02.05.02.0002	Belanja Jasa yang Diberikan kepada Masyarakat	39.120.651	49.320.651	10.200.000	26,07	
1.02.02.2.02.33 5.1.02.05.02.0002	Belanja Jasa yang Diberikan kepada Masyarakat	28.800.000	29.520.000	720.000	2,5	
1.02.02.2.02.33 5.1.02.05.02.0002	Belanja Jasa yang Diberikan kepada Masyarakat	50.010.000	50.010.000	0	0	
1.02.02.2.02.33 5.1.02.05.02.0002	Belanja Jasa yang Diberikan kepada Masyarakat	10.500.000	19.500.000	9.000.000	85,71	
1.02.02.2.02.33 5.1.02.05.02.0002	Belanja Jasa yang Diberikan kepada Masyarakat	24.945.200	24.945.200	0	0	
1.02.02.2.02.33 5.1.02.05.02.0002	Belanja Jasa yang Diberikan kepada Masyarakat	67.080.000	67.080.000	0	0	
1.02.02.2.02.33 5.1.02.05.02.0002	Belanja Jasa yang Diberikan kepada Masyarakat	9.060.766	18.060.766	9.000.000	99,33	
1.02.02.2.02.33 5.1.02.05.02.0002	Belanja Jasa yang Diberikan kepada Masyarakat	19.287.424	29.193.824	9.906.400	51,36	
1.02.02.2.02.33 5.1.02.05.02.0002	Belanja Jasa yang Diberikan kepada Masyarakat	61.200.000	70.200.000	9.000.000	14,71	
1.02.02.2.02.33 5.1.02.05.02.0002	Belanja Jasa yang Diberikan kepada Masyarakat	110.700.000	91.800.000	(18.900.000)	(17,07)	
1.02.02.2.02.33 5.1.02.05.02.0002	Belanja Jasa yang Diberikan kepada Masyarakat	37.448.352	37.448.352	0	0	
1.02.02.2.02.33 5.1.02.05.02.0002	Belanja Jasa yang Diberikan kepada Masyarakat	63.000.000	63.000.000	0	0	
1.02.02.2.02.33 5.1.02.05.02.0002	Belanja Jasa yang Diberikan kepada Masyarakat	26.673.037	26.673.037	0	0	
1.02.02.2.02.33 5.1.02.05.02.0002	Belanja Jasa yang Diberikan kepada Masyarakat	45.000.000	42.448.000	(2.552.000)	(5,67)	
1.02.02.2.02.33 5.1.02.05.02.0002	Belanja Jasa yang Diberikan kepada Masyarakat	67.920.000	67.920.000	0	0	
1.02.02.2.02.33 5.1.02.05.02.0002	Belanja Jasa yang Diberikan kepada Masyarakat	48.000.000	48.000.000	0	0	
1.02.02.2.02.33 5.1.02.05.02.0002	Belanja Jasa yang Diberikan kepada Masyarakat	36.000.000	37.091.200	1.091.200	3,03	
1.02.02.2.02.33 5.1.02.05.02.0002	Belanja Jasa yang Diberikan kepada Masyarakat	45.701.118	35.338.460	(10.362.658)	(22,67)	
1.02.02.2.02.33 5.1.02.05.02.0002	Belanja Jasa yang Diberikan kepada Masyarakat	14.400.000	15.600.000	1.200.000	8,33	
1.02.02.2.02.33 5.1.02.05.02.0002	Belanja Jasa yang Diberikan kepada Masyarakat	47.100.000	47.100.000	0	0	

KODE REKENING	URAIAN	JUMLAH (Rp)		BERTAMBAH / (BERKURANG)		PENJELASAN
		SEBELUM PERUBAHAN	SETELAH PERUBAHAN	(Rp)	%	
1	2	3	4	5 = 4 - 3	6	7
1.02.02.2.02.33 5.1.02.05.02.0002	Belanja Jasa yang Diberikan kepada Masyarakat	30.300.000	30.300.000	0	0	
1.02.02.2.02.33 5.1.02.05.02.0002	Belanja Jasa yang Diberikan kepada Masyarakat	1.440.000	10.440.000	9.000.000	625	
1.02.02.2.02.33 5.1.02.05.02.0002	Belanja Jasa yang Diberikan kepada Masyarakat	199.200.000	198.179.688	(1.020.312)	(0,51)	
1.02.02.2.02.33 5.1.02.05.02.0002	Belanja Jasa yang Diberikan kepada Masyarakat	105.600.000	102.748.800	(2.851.200)	(2,7)	
1.02.02.2.02.33 5.1.02.05.02.0002	Belanja Jasa yang Diberikan kepada Masyarakat	22.020.000	22.020.000	0	0	
1.02.02.2.02.33 5.1.02.05.02.0002	Belanja Jasa yang Diberikan kepada Masyarakat	47.340.000	47.340.000	0	0	
1.02.02.2.02.33 5.1.02.05.02.0002	Belanja Jasa yang Diberikan kepada Masyarakat	57.600.000	64.200.000	6.600.000	11,46	
1.02.02.2.02.33 5.1.02.05.02.0002	Belanja Jasa yang Diberikan kepada Masyarakat	25.980.000	16.200.000	(9.780.000)	(37,64)	
1.02.02.2.02.33 5.1.02.05.02.0002	Belanja Jasa yang Diberikan kepada Masyarakat	36.000.000	65.400.000	29.400.000	81,67	
1.02.02.2.02.33 5.1.02.05.02.0002	Belanja Jasa yang Diberikan kepada Masyarakat	23.400.000	28.650.000	5.250.000	22,44	
1.02.02.2.02.33 5.1.02.05.02.0002	Belanja Jasa yang Diberikan kepada Masyarakat	36.720.000	45.720.000	9.000.000	24,51	
1.02.02.2.02.33 5.1.02.05.02.0002	Belanja Jasa yang Diberikan kepada Masyarakat	114.000.000	114.000.000	0	0	
1.02.02.2.02.33 5.1.02.05.02.0002	Belanja Jasa yang Diberikan kepada Masyarakat	39.210.000	39.210.000	0	0	
1.02.02.2.02.33 5.1.02.05.02.0002	Belanja Jasa yang Diberikan kepada Masyarakat	45.990.000	45.990.000	0	0	
1.02.02.2.02.33 5.1.02.05.02.0002	Belanja Jasa yang Diberikan kepada Masyarakat	34.200.000	34.200.000	0	0	
1.02.02.2.02.33 5.1.02.05.02.0002	Belanja Jasa yang Diberikan kepada Masyarakat	18.840.000	28.500.000	9.660.000	51,27	
1.02.02.2.02.33 5.1.02.05.02.0002	Belanja Jasa yang Diberikan kepada Masyarakat	46.500.000	52.200.000	5.700.000	12,26	
1.02.02.2.02.33 5.1.02.05.02.0002	Belanja Jasa yang Diberikan kepada Masyarakat	120.600.000	119.095.900	(1.504.100)	(1,25)	
1.02.02.2.02.33 5.1.02.05.02.0002	Belanja Jasa yang Diberikan kepada Masyarakat	48.000.000	48.000.000	0	0	
1.02.02.2.02.33 5.1.02.05.02.0002	Belanja Jasa yang Diberikan kepada Masyarakat	77.760.000	87.960.000	10.200.000	13,12	
1.02.02.2.02.33 5.1.02.05.02.0002	Belanja Jasa yang Diberikan kepada Masyarakat	57.000.000	22.440.000	(34.560.000)	(60,63)	
1.02.02.2.02.33 5.1.02.05.02.0002	Belanja Jasa yang Diberikan kepada Masyarakat	73.650.000	74.670.000	1.020.000	1,38	
1.02.02.2.02.33 5.1.02.05.02.0002	Belanja Jasa yang Diberikan kepada Masyarakat	3.604.128	16.500.000	12.895.872	357,81	
1.02.02.2.02.33 5.1.02.05.02.0002	Belanja Jasa yang Diberikan kepada Masyarakat	76.140.000	76.140.000	0	0	
1.02.02.2.02.33 5.1.02.05.02.0002	Belanja Jasa yang Diberikan kepada Masyarakat	18.000.000	26.160.000	8.160.000	45,33	
1.02.02.2.02.33 5.1.02.05.02.0002	Belanja Jasa yang Diberikan kepada Masyarakat	61.200.000	46.200.000	(15.000.000)	(24,51)	
1.02.02.2.02.33 5.1.02.05.02.0002	Belanja Jasa yang Diberikan kepada Masyarakat	31.500.000	31.500.000	0	0	
1.02.02.2.02.33 5.1.02.05.02.0002	Belanja Jasa yang Diberikan kepada Masyarakat	136.440.000	136.440.000	0	0	
1.02.02.2.02.33 5.1.02.05.02.0002	Belanja Jasa yang Diberikan kepada Masyarakat	86.400.000	86.400.000	0	0	
1.02.02.2.02.33 5.1.02.05.02.0002	Belanja Jasa yang Diberikan kepada Masyarakat	15.000.000	17.410.000	2.410.000	16,07	
1.02.02.2.02.33 5.1.02.05.02.0002	Belanja Jasa yang Diberikan kepada Masyarakat	117.000.000	117.000.000	0	0	
1.02.02.2.02.33 5.1.02.05.02.0002	Belanja Jasa yang Diberikan kepada Masyarakat	15.000.000	17.040.000	2.040.000	13,6	

KODE REKENING	URAIAN	JUMLAH (Rp)		BERTAMBAH / (BERKURANG)		PENJELASAN
		SEBELUM PERUBAHAN	SETELAH PERUBAHAN	(Rp)	%	
1	2	3	4	5 = 4 - 3	6	7
1.02.02.2.02.33 5.1.02.05.02.0002	Belanja Jasa yang Diberikan kepada Masyarakat	28.440.000	21.277.609	(7.162.391)	(25,18)	
1.02.02.2.02.33 5.1.02.05.02.0002	Belanja Jasa yang Diberikan kepada Masyarakat	30.240.000	30.240.000	0	0	
1.02.02.2.02.33 5.1.02.05.02.0002	Belanja Jasa yang Diberikan kepada Masyarakat	57.600.000	66.600.000	9.000.000	15,63	
1.02.02.2.02.33 5.1.02.05.02.0002	Belanja Jasa yang Diberikan kepada Masyarakat	17.940.000	26.996.379	9.056.379	50,48	
1.02.02.2.02.33 5.1.02.05.02.0002	Belanja Jasa yang Diberikan kepada Masyarakat	14.250.000	14.250.000	0	0	
1.02.02.2.02.33 5.1.02.05.02.0002	Belanja Jasa yang Diberikan kepada Masyarakat	16.630.270	25.630.270	9.000.000	54,12	
1.02.02.2.02.33 5.1.02.05.02.0002	Belanja Jasa yang Diberikan kepada Masyarakat	57.420.000	57.420.000	0	0	
Jumlah Belanja Jasa yang Diberikan kepada Pihak Ketiga/Pihak Lain/Masyarakat		3.127.125.946	3.224.836.416	97.710.470	3,12	
Jumlah Belanja Uang dan/atau Jasa untuk Diberikan kepada Pihak Ketiga/Pihak Lain/Masyarakat		3.127.125.946	3.224.836.416	97.710.470	3,12	
Jumlah Belanja Barang dan Jasa		46.247.441.241	46.247.441.241	0	0	
Jumlah Belanja Operasi		47.657.205.082	47.657.205.082	0	0	
1.02.02.2.02.33 5.2	Belanja Modal					
1.02.02.2.02.33 5.2.02	Belanja Modal Peralatan dan Mesin					
1.02.02.2.02.33 5.2.02.05	Belanja Modal Alat Kantor dan Rumah Tangga					
1.02.02.2.02.33 5.2.02.05.01	Belanja Modal Alat Kantor					
1.02.02.2.02.33 5.2.02.05.01.0004	Belanja Modal Alat Penyimpan Perlengkapan Kantor	6.593.400	6.593.400	0	0	
1.02.02.2.02.33 5.2.02.05.01.0005	Belanja Modal Alat Kantor Lainnya	5.103.780	5.103.780	0	0	
1.02.02.2.02.33 5.2.02.05.01.0005	Belanja Modal Alat Kantor Lainnya	10.097.999	8.603.889	(1.494.110)	(14,8)	
1.02.02.2.02.33 5.2.02.05.01.0005	Belanja Modal Alat Kantor Lainnya	1.522.920	1.522.920	0	0	
1.02.02.2.02.33 5.2.02.05.01.0005	Belanja Modal Alat Kantor Lainnya	1.522.920	1.522.920	0	0	
1.02.02.2.02.33 5.2.02.05.01.0005	Belanja Modal Alat Kantor Lainnya	1.522.920	1.522.920	0	0	
Jumlah Belanja Modal Alat Kantor		26.363.939	24.869.829	(1.494.110)	(5,67)	
1.02.02.2.02.33 5.2.02.05.02	Belanja Modal Alat Rumah Tangga					
1.02.02.2.02.33 5.2.02.05.02.0001	Belanja Modal Meubelair	4.881.780	4.881.780	0	0	
1.02.02.2.02.33 5.2.02.05.02.0004	Belanja Modal Alat Pendingin	9.010.980	9.010.980	0	0	
1.02.02.2.02.33 5.2.02.05.02.0004	Belanja Modal Alat Pendingin	13.516.470	13.516.470	0	0	
1.02.02.2.02.33 5.2.02.05.02.0004	Belanja Modal Alat Pendingin	28.821.150	28.821.150	0	0	
1.02.02.2.02.33 5.2.02.05.02.0006	Belanja Modal Alat Rumah Tangga Lainnya (Home Use)	6.660.000	6.660.000	0	0	
Jumlah Belanja Modal Alat Rumah Tangga		62.890.380	62.890.380	0	0	

KODE REKENING	URAIAN	JUMLAH (Rp)		BERTAMBAH / (BERKURANG)		PENJELASAN
		SEBELUM PERUBAHAN	SETELAH PERUBAHAN	(Rp)	%	
1	2	3	4	5 = 4 - 3	6	7
1.02.02.2.02.33 5.2.02.05.03	Belanja Modal Meja dan Kursi Kerja/Rapat Pejabat					
1.02.02.2.02.33 5.2.02.05.03.0006	Belanja Modal Kursi Tamu di Ruangan Pejabat	24.408.900	24.408.900	0	0	
Jumlah Belanja Modal Meja dan Kursi Kerja/Rapat Pejabat		24.408.900	24.408.900	0	0	
Jumlah Belanja Modal Alat Kantor dan Rumah Tangga		113.663.219	112.169.109	(1.494.110)	(1,31)	
1.02.02.2.02.33 5.2.02.07	Belanja Modal Alat Kedokteran dan Kesehatan					
1.02.02.2.02.33 5.2.02.07.01	Belanja Modal Alat Kedokteran					
1.02.02.2.02.33 5.2.02.07.01.0001	Belanja Modal Alat Kedokteran Umum	0	7.772.320	7.772.320	100	
1.02.02.2.02.33 5.2.02.07.01.0008	Belanja Modal Alat Kedokteran Bagian Penyakit Dalam	0	1.232.000	1.232.000	100	
Jumlah Belanja Modal Alat Kedokteran		0	9.004.320	9.004.320	100	
1.02.02.2.02.33 5.2.02.07.02	Belanja Modal Alat Kesehatan Umum					
1.02.02.2.02.33 5.2.02.07.02.0005	Belanja Modal Alat Kesehatan Umum Lainnya	0	3.330.000	3.330.000	100	
1.02.02.2.02.33 5.2.02.07.02.0005	Belanja Modal Alat Kesehatan Umum Lainnya	35.310.234	35.310.234	0	0	
Jumlah Belanja Modal Alat Kesehatan Umum		35.310.234	38.640.234	3.330.000	9,43	
Jumlah Belanja Modal Alat Kedokteran dan Kesehatan		35.310.234	47.644.554	12.334.320	34,93	
1.02.02.2.02.33 5.2.02.10	Belanja Modal Komputer					
1.02.02.2.02.33 5.2.02.10.01	Belanja Modal Komputer Unit					
1.02.02.2.02.33 5.2.02.10.01.0002	Belanja Modal Personal Computer	12.654.000	12.654.000	0	0	
1.02.02.2.02.33 5.2.02.10.01.0002	Belanja Modal Personal Computer	35.095.072	35.095.072	0	0	
Jumlah Belanja Modal Komputer Unit		47.749.072	47.749.072	0	0	
1.02.02.2.02.33 5.2.02.10.02	Belanja Modal Peralatan Komputer					
1.02.02.2.02.33 5.2.02.10.02.0005	Belanja Modal Peralatan Komputer Lainnya	10.227.490	11.721.600	1.494.110	14,61	
1.02.02.2.02.33 5.2.02.10.02.0005	Belanja Modal Peralatan Komputer Lainnya	19.159.710	6.825.390	(12.334.320)	(64,38)	
1.02.02.2.02.33 5.2.02.10.02.0005	Belanja Modal Peralatan Komputer Lainnya	20.066.580	20.066.580	0	0	
Jumlah Belanja Modal Peralatan Komputer		49.453.780	38.613.570	(10.840.210)	(21,92)	
Jumlah Belanja Modal Komputer		97.202.852	86.362.642	(10.840.210)	(11,15)	
Jumlah Belanja Modal Peralatan dan Mesin		246.176.305	246.176.305	0	0	
Jumlah Belanja Modal		246.176.305	246.176.305	0	0	
Jumlah Sub Kegiatan Operasional Pelayanan Puskesmas		47.903.381.387	47.903.381.387	0	0	
Jumlah Kegiatan Penyediaan Layanan Kesehatan untuk UKM dan UKP Rujukan Tingkat Daerah Kabupaten/Kota		52.754.825.056	52.754.825.056	0	0	
Jumlah PROGRAM PEMENUHAN UPAYA KESEHATAN PERORANGAN DAN UPAYA KESEHATAN MASYARAKAT		76.357.893.181	76.357.893.181	0	0	

KODE REKENING	URAIAN	JUMLAH (Rp)		BERTAMBAH / (BERKURANG)		PENJELASAN
		SEBELUM PERUBAHAN	SETELAH PERUBAHAN	(Rp)	%	
1	2	3	4	5 = 4 - 3	6	7
1.02.03	PROGRAM PENINGKATAN KAPASITAS SUMBER DAYA MANUSIA KESEHATAN					
1.02.03.2.02	Kegiatan Perencanaan Kebutuhan dan Pendayagunaan Sumber Daya Manusia Kesehatan untuk UKP dan UKM di Wilayah Kabupaten/Kota					
1.02.03.2.02.03	Sub Kegiatan Pembinaan dan Pengawasan Sumber Daya Manusia Kesehatan					
1.02.03.2.02.03 5.1	Belanja Operasi					
1.02.03.2.02.03 5.1.02	Belanja Barang dan Jasa					
1.02.03.2.02.03 5.1.02.01	Belanja Barang					
1.02.03.2.02.03 5.1.02.01.01	Belanja Bahan Pakai Habis					
1.02.03.2.02.03 5.1.02.01.01.0026	Belanja Alat/Bahan untuk Kegiatan Kantor-Bahan Cetak	4.024.996	9.802.687	5.777.691	143,55	
1.02.03.2.02.03 5.1.02.01.01.0027	Belanja Alat/Bahan untuk Kegiatan Kantor-Benda Pos	600.000	600.000	0	0	
1.02.03.2.02.03 5.1.02.01.01.0052	Belanja Makanan dan Minuman Rapat	143.828.300	185.762.500	41.934.200	29,16	
	Jumlah Belanja Bahan Pakai Habis	148.453.296	196.165.187	47.711.891	32,14	
	Jumlah Belanja Barang	148.453.296	196.165.187	47.711.891	32,14	
1.02.03.2.02.03 5.1.02.02	Belanja Jasa					
1.02.03.2.02.03 5.1.02.02.01	Belanja Jasa Kantor					
1.02.03.2.02.03 5.1.02.02.01.0003	Honorarium Narasumber atau Pembahas, Moderator, Pembawa Acara, dan Panitia	161.200.000	528.200.000	367.000.000	227,67	
1.02.03.2.02.03 5.1.02.02.01.0004	Honorarium Tim Pelaksana Kegiatan dan Sekretariat Tim Pelaksana Kegiatan	42.600.000	42.600.000	0	0	
1.02.03.2.02.03 5.1.02.02.01.0037	Belanja Jasa Juri Perlombaan/Pertandingan	26.000.000	44.000.000	18.000.000	69,23	
	Jumlah Belanja Jasa Kantor	229.800.000	614.800.000	385.000.000	167,54	
1.02.03.2.02.03 5.1.02.02.12	Belanja Kursus/Pelatihan, Sosialisasi, Bimbingan Teknis serta Pendidikan dan Pelatihan					
1.02.03.2.02.03 5.1.02.02.12.0001	Belanja Kursus Singkat/Pelatihan	1.151.151.891	619.700.000	(531.451.891)	(46,17)	
	Jumlah Belanja Kursus/Pelatihan, Sosialisasi, Bimbingan Teknis serta Pendidikan dan Pelatihan	1.151.151.891	619.700.000	(531.451.891)	(46,17)	
	Jumlah Belanja Jasa	1.380.951.891	1.234.500.000	(146.451.891)	(10,61)	
1.02.03.2.02.03 5.1.02.05	Belanja Uang dan/atau Jasa untuk Diberikan kepada Pihak Ketiga/Pihak Lain/Masyarakat					
1.02.03.2.02.03 5.1.02.05.01	Belanja Uang yang Diberikan kepada Pihak Ketiga/Pihak Lain/Masyarakat					
1.02.03.2.02.03 5.1.02.05.01.0001	Belanja Hadiah yang Bersifat Perlombaan	152.750.000	214.500.000	61.750.000	40,43	

KODE REKENING	URAIAN	JUMLAH (Rp)		BERTAMBAH / (BERKURANG)		PENJELASAN
		SEBELUM PERUBAHAN	SETELAH PERUBAHAN	(Rp)	%	
1	2	3	4	5 = 4 - 3	6	7
	Jumlah Belanja Uang yang Diberikan kepada Pihak Ketiga/Pihak Lain/Masyarakat	152.750.000	214.500.000	61.750.000	40,43	
1.02.03.2.02.03 5.1.02.05.02	Belanja Jasa yang Diberikan kepada Pihak Ketiga/Pihak Lain/Masyarakat					
1.02.03.2.02.03 5.1.02.05.02.0002	Belanja Jasa yang Diberikan kepada Masyarakat	36.780.000	73.770.000	36.990.000	100,57	
	Jumlah Belanja Jasa yang Diberikan kepada Pihak Ketiga/Pihak Lain/Masyarakat	36.780.000	73.770.000	36.990.000	100,57	
	Jumlah Belanja Uang dan/atau Jasa untuk Diberikan kepada Pihak Ketiga/Pihak Lain/Masyarakat	189.530.000	288.270.000	98.740.000	52,1	
	Jumlah Belanja Barang dan Jasa	1.718.935.187	1.718.935.187	0	0	
	Jumlah Belanja Operasi	1.718.935.187	1.718.935.187	0	0	
	Jumlah Sub Kegiatan Pembinaan dan Pengawasan Sumber Daya Manusia Kesehatan	1.718.935.187	1.718.935.187	0	0	
	Jumlah Kegiatan Perencanaan Kebutuhan dan Pendayagunaan Sumber Daya Manusia Kesehatan untuk UKP dan UKM di Wilayah Kabupaten/Kota	1.718.935.187	1.718.935.187	0	0	
	Jumlah PROGRAM PENINGKATAN KAPASITAS SUMBER DAYA MANUSIA KESEHATAN	1.718.935.187	1.718.935.187	0	0	
	Jumlah Belanja Daerah	260.409.905.095	260.409.905.095	0	0	

**PEMERINTAH KOTA SURABAYA
PENJABARAN PERUBAHAN APBD
TAHUN ANGGARAN 2023**

URUSAN PEMERINTAHAN : 1 02 - Kesehatan

ORGANISASI : 1.02.0.00.0.00.69.0000 - RSUD Bhakti Dharma Husada

KODE REKENING	URAIAN	JUMLAH (Rp)		BERTAMBAH / (BERKURANG)		PENJELASAN
		SEBELUM PERUBAHAN	SETELAH PERUBAHAN	(Rp)	%	
1	2	3	4	5 = 4 - 3	6	7
5	Belanja Daerah					
1.02.02	PROGRAM PEMENUHAN UPAYA KESEHATAN PERORANGAN DAN UPAYA KESEHATAN MASYARAKAT					
1.02.02.2.01	Kegiatan Penyediaan Fasilitas Pelayanan Kesehatan untuk UKM dan UKP Kewenangan Daerah Kabupaten/Kota					
1.02.02.2.01.14	Sub Kegiatan Pengadaan Alat Kesehatan/Alat Penunjang Medik Fasilitas Pelayanan Kesehatan					
1.02.02.2.01.14 5.1	Belanja Operasi					
1.02.02.2.01.14 5.1.02	Belanja Barang dan Jasa					
1.02.02.2.01.14 5.1.02.02	Belanja Jasa					
1.02.02.2.01.14 5.1.02.02.01	Belanja Jasa Kantor					
1.02.02.2.01.14 5.1.02.02.01.0004	Honorarium Tim Pelaksana Kegiatan dan Sekretariat Tim Pelaksana Kegiatan	33.600.000	33.600.000	0	0	
	Jumlah Belanja Jasa Kantor	33.600.000	33.600.000	0	0	
	Jumlah Belanja Jasa	33.600.000	33.600.000	0	0	
	Jumlah Belanja Barang dan Jasa	33.600.000	33.600.000	0	0	
	Jumlah Belanja Operasi	33.600.000	33.600.000	0	0	
1.02.02.2.01.14 5.2	Belanja Modal					

KODE REKENING	URAIAN	JUMLAH (Rp)		BERTAMBAH / (BERKURANG)		PENJELASAN
		SEBELUM PERUBAHAN	SETELAH PERUBAHAN	(Rp)	%	
1	2	3	4	5 = 4 - 3	6	7
1.02.02.2.01.14 5.2.02	Belanja Modal Peralatan dan Mesin					
1.02.02.2.01.14 5.2.02.07	Belanja Modal Alat Kedokteran dan Kesehatan					
1.02.02.2.01.14 5.2.02.07.01	Belanja Modal Alat Kedokteran					
1.02.02.2.01.14 5.2.02.07.01.0001	Belanja Modal Alat Kedokteran Umum	3.398.284.049	3.927.400.002	529.115.953	15,57	
1.02.02.2.01.14 5.2.02.07.01.0004	Belanja Modal Alat Kedokteran Bedah	3.040.385.708	3.190.323.756	149.938.048	4,93	
1.02.02.2.01.14 5.2.02.07.01.0005	Belanja Modal Alat Kesehatan Kebidanan dan Penyakit Kandungan	2.486.225.172	2.102.372.433	(383.852.739)	(15,44)	
1.02.02.2.01.14 5.2.02.07.01.0006	Belanja Modal Alat Kedokteran THT	812.301.387	812.301.387	0	0	
1.02.02.2.01.14 5.2.02.07.01.0007	Belanja Modal Alat Kedokteran Mata	2.482.229.000	2.482.229.000	0	0	
1.02.02.2.01.14 5.2.02.07.01.0013	Belanja Modal Alat Kedokteran Neurologi (Saraf)	0	678.916.364	678.916.364	100	
1.02.02.2.01.14 5.2.02.07.01.0014	Belanja Modal Alat Kedokteran Jantung	248.278.375	590.822.592	342.544.217	137,97	
1.02.02.2.01.14 5.2.02.07.01.0015	Belanja Modal Alat Kedokteran Radiodiagnostic	28.558.345.599	27.620.656.136	(937.689.463)	(3,28)	
1.02.02.2.01.14 5.2.02.07.01.0020	Belanja Modal Alat Kedokteran Kulit dan Kelamin	3.201.852.872	3.830.413.330	628.560.458	19,63	
1.02.02.2.01.14 5.2.02.07.01.0024	Belanja Modal Alat Kedokteran ICU	2.164.726.845	2.661.863.069	497.136.224	22,97	
1.02.02.2.01.14 5.2.02.07.01.0029	Belanja Modal Alat Kedokteran Lainnya	10.060.857.759	8.146.324.137	(1.914.533.622)	(19,03)	
Jumlah Belanja Modal Alat Kedokteran		56.453.486.766	56.043.622.206	(409.864.560)	(0,73)	
1.02.02.2.01.14 5.2.02.07.02	Belanja Modal Alat Kesehatan Umum					
1.02.02.2.01.14 5.2.02.07.02.0005	Belanja Modal Alat Kesehatan Umum Lainnya	248.361.153	562.596.594	314.235.441	126,52	
Jumlah Belanja Modal Alat Kesehatan Umum		248.361.153	562.596.594	314.235.441	126,52	
Jumlah Belanja Modal Alat Kedokteran dan Kesehatan		56.701.847.919	56.606.218.800	(95.629.119)	(0,17)	
1.02.02.2.01.14 5.2.02.08	Belanja Modal Alat Laboratorium					
1.02.02.2.01.14 5.2.02.08.01	Belanja Modal Unit Alat Laboratorium					
1.02.02.2.01.14 5.2.02.08.01.0011	Belanja Modal Alat Laboratorium Umum	0	95.629.119	95.629.119	100	
Jumlah Belanja Modal Unit Alat Laboratorium		0	95.629.119	95.629.119	100	
Jumlah Belanja Modal Alat Laboratorium		0	95.629.119	95.629.119	100	
Jumlah Belanja Modal Peralatan dan Mesin		56.701.847.919	56.701.847.919	0	0	
Jumlah Belanja Modal		56.701.847.919	56.701.847.919	0	0	
Jumlah Sub Kegiatan Pengadaan Alat Kesehatan/Alat Penunjang Medik Fasilitas Pelayanan Kesehatan		56.735.447.919	56.735.447.919	0	0	
Jumlah Kegiatan Penyediaan Fasilitas Pelayanan Kesehatan untuk UKM dan UKP Kewenangan Daerah Kabupaten/Kota		56.735.447.919	56.735.447.919	0	0	
Jumlah PROGRAM PEMENUHAN UPAYA KESEHATAN PERORANGAN DAN UPAYA KESEHATAN MASYARAKAT		56.735.447.919	56.735.447.919	0	0	
Jumlah Belanja Daerah		56.735.447.919	56.735.447.919	0	0	

**PEMERINTAH KOTA SURABAYA
PENJABARAN PERUBAHAN APBD
TAHUN ANGGARAN 2023**

URUSAN PEMERINTAHAN : 1 02 - Kesehatan

ORGANISASI : 1.02.0.00.0.00.70.0000 - RSUD dr. Mohamad Soewandhie

KODE REKENING	URAIAN	JUMLAH (Rp)		BERTAMBAH / (BERKURANG)		PENJELASAN
		SEBELUM PERUBAHAN	SETELAH PERUBAHAN	(Rp)	%	
1	2	3	4	5 = 4 - 3	6	7
5	Belanja Daerah					
1.02.02	PROGRAM PEMENUHAN UPAYA KESEHATAN PERORANGAN DAN UPAYA KESEHATAN MASYARAKAT					
1.02.02.2.01	Kegiatan Penyediaan Fasilitas Pelayanan Kesehatan untuk UKM dan UKP Kewenangan Daerah Kabupaten/Kota					
1.02.02.2.01.14	Sub Kegiatan Pengadaan Alat Kesehatan/Alat Penunjang Medik Fasilitas Pelayanan Kesehatan					
1.02.02.2.01.14 5.1	Belanja Operasi					
1.02.02.2.01.14 5.1.02	Belanja Barang dan Jasa					
1.02.02.2.01.14 5.1.02.02	Belanja Jasa					
1.02.02.2.01.14 5.1.02.02.01	Belanja Jasa Kantor					
1.02.02.2.01.14 5.1.02.02.01.0004	Honorarium Tim Pelaksana Kegiatan dan Sekretariat Tim Pelaksana Kegiatan	33.600.000	33.600.000	0	0	
	Jumlah Belanja Jasa Kantor	33.600.000	33.600.000	0	0	
	Jumlah Belanja Jasa	33.600.000	33.600.000	0	0	
	Jumlah Belanja Barang dan Jasa	33.600.000	33.600.000	0	0	
	Jumlah Belanja Operasi	33.600.000	33.600.000	0	0	
1.02.02.2.01.14 5.2	Belanja Modal					

KODE REKENING	URAIAN	JUMLAH (Rp)		BERTAMBAH / (BERKURANG)		PENJELASAN
		SEBELUM PERUBAHAN	SETELAH PERUBAHAN	(Rp)	%	
1	2	3	4	5 = 4 - 3	6	7
1.02.02.2.01.14 5.2.02	Belanja Modal Peralatan dan Mesin					
1.02.02.2.01.14 5.2.02.07	Belanja Modal Alat Kedokteran dan Kesehatan					
1.02.02.2.01.14 5.2.02.07.01	Belanja Modal Alat Kedokteran					
1.02.02.2.01.14 5.2.02.07.01.0001	Belanja Modal Alat Kedokteran Umum	821.252.659	473.187.579	(348.065.080)	(42,38)	
1.02.02.2.01.14 5.2.02.07.01.0004	Belanja Modal Alat Kedokteran Bedah	11.390.148.615	11.395.379.742	5.231.127	0,05	
1.02.02.2.01.14 5.2.02.07.01.0005	Belanja Modal Alat Kesehatan Kebidanan dan Penyakit Kandungan	265.005.722	265.005.722	0	0	
1.02.02.2.01.14 5.2.02.07.01.0007	Belanja Modal Alat Kedokteran Mata	3.329.700.092	3.329.700.092	0	0	
1.02.02.2.01.14 5.2.02.07.01.0012	Belanja Modal Alat Kesehatan Rehabilitasi Medis	298.034.999	298.034.999	0	0	
1.02.02.2.01.14 5.2.02.07.01.0014	Belanja Modal Alat Kedokteran Jantung	1.462.893.407	1.557.159.249	94.265.842	6,44	
1.02.02.2.01.14 5.2.02.07.01.0015	Belanja Modal Alat Kedokteran Radiodiagnostic	1.207.150.000	1.207.150.000	0	0	
1.02.02.2.01.14 5.2.02.07.01.0024	Belanja Modal Alat Kedokteran ICU	770.945.453	1.019.513.564	248.568.111	32,24	
Jumlah Belanja Modal Alat Kedokteran		19.545.130.947	19.545.130.947	0	0	
1.02.02.2.01.14 5.2.02.07.02	Belanja Modal Alat Kesehatan Umum					
1.02.02.2.01.14 5.2.02.07.02.0005	Belanja Modal Alat Kesehatan Umum Lainnya	6.741.973.060	6.741.973.060	0	0	
Jumlah Belanja Modal Alat Kesehatan Umum		6.741.973.060	6.741.973.060	0	0	
Jumlah Belanja Modal Alat Kedokteran dan Kesehatan		26.287.104.007	26.287.104.007	0	0	
1.02.02.2.01.14 5.2.02.08	Belanja Modal Alat Laboratorium					
1.02.02.2.01.14 5.2.02.08.01	Belanja Modal Unit Alat Laboratorium					
1.02.02.2.01.14 5.2.02.08.01.0011	Belanja Modal Alat Laboratorium Umum	188.671.650	188.671.650	0	0	
1.02.02.2.01.14 5.2.02.08.01.0014	Belanja Modal Alat Laboratorium Patologi	93.894.900	93.894.900	0	0	
Jumlah Belanja Modal Unit Alat Laboratorium		282.566.550	282.566.550	0	0	
Jumlah Belanja Modal Alat Laboratorium		282.566.550	282.566.550	0	0	
Jumlah Belanja Modal Peralatan dan Mesin		26.569.670.557	26.569.670.557	0	0	
Jumlah Belanja Modal		26.569.670.557	26.569.670.557	0	0	
Jumlah Sub Kegiatan Pengadaan Alat Kesehatan/Alat Penunjang Medik Fasilitas Pelayanan Kesehatan		26.603.270.557	26.603.270.557	0	0	
Jumlah Kegiatan Penyediaan Fasilitas Pelayanan Kesehatan untuk UKM dan UKP Kewenangan Daerah Kabupaten/Kota		26.603.270.557	26.603.270.557	0	0	
Jumlah PROGRAM PEMENUHAN UPAYA KESEHATAN PERORANGAN DAN UPAYA KESEHATAN MASYARAKAT		26.603.270.557	26.603.270.557	0	0	
Jumlah Belanja Daerah		26.603.270.557	26.603.270.557	0	0	

**PEMERINTAH KOTA SURABAYA
PENJABARAN PERUBAHAN APBD
TAHUN ANGGARAN 2023**

URUSAN PEMERINTAHAN : 1 03 - Pekerjaan Umum

ORGANISASI : 1.03.0.00.0.00.25.0000 - Dinas Sumber Daya Air dan Bina Marga

KODE REKENING	URAIAN	JUMLAH (Rp)		BERTAMBAH / (BERKURANG)		PENJELASAN
		SEBELUM PERUBAHAN	SETELAH PERUBAHAN	(Rp)	%	
1	2	3	4	5 = 4 - 3	6	7
5	Belanja Daerah					
1.03.01	PROGRAM PENUNJANG URUSAN PEMERINTAHAN DAERAH KABUPATEN/KOTA					
1.03.01.2.09	Kegiatan Pemeliharaan Barang Milik Daerah Penunjang Urusan Pemerintahan Daerah					
1.03.01.2.09.02	Sub Kegiatan Penyediaan Jasa Pemeliharaan, Biaya Pemeliharaan, Pajak dan Perizinan Kendaraan Dinas Operasional atau Lapangan					
1.03.01.2.09.02 5.1	Belanja Operasi					
1.03.01.2.09.02 5.1.02	Belanja Barang dan Jasa					
1.03.01.2.09.02 5.1.02.01	Belanja Barang					
1.03.01.2.09.02 5.1.02.01.01	Belanja Bahan Pakai Habis					
1.03.01.2.09.02 5.1.02.01.01.0001	Belanja Bahan-Bahan Bangunan dan Konstruksi	454.200.900	439.284.165	(14.916.735)	(3,28)	
1.03.01.2.09.02 5.1.02.01.01.0004	Belanja Bahan-Bahan Bakar dan Pelumas	6.934.848.065	6.934.848.065	0	0	
1.03.01.2.09.02 5.1.02.01.01.0010	Belanja Bahan-Isi Tabung Gas	53.459.820	53.459.820	0	0	
1.03.01.2.09.02 5.1.02.01.01.0013	Belanja Suku Cadang-Suku Cadang Alat Angkutan	2.092.964.773	1.993.189.648	(99.775.125)	(4,77)	
1.03.01.2.09.02 5.1.02.01.01.0020	Belanja Suku Cadang-Suku Cadang Alat Bengkel	53.934.900	53.934.900	0	0	

KODE REKENING	URAIAN	JUMLAH (Rp)		BERTAMBAH / (BERKURANG)		PENJELASAN
		SEBELUM PERUBAHAN	SETELAH PERUBAHAN	(Rp)	%	
1	2	3	4	5 = 4 - 3	6	7
1.03.01.2.09.02 5.1.02.01.01.0026	Belanja Alat/Bahan untuk Kegiatan Kantor-Bahan Cetak	0	110.306.250	110.306.250	100	
1.03.01.2.09.02 5.1.02.01.01.0031	Belanja Alat/Bahan untuk Kegiatan Kantor-Alat Listrik	0	1.101.120	1.101.120	100	
1.03.01.2.09.02 5.1.02.01.01.0032	Belanja Alat/Bahan untuk Kegiatan Kantor-Perlengkapan Dinas	139.335.275	142.619.765	3.284.490	2,36	
Jumlah Belanja Bahan Pakai Habis		9.728.743.733	9.728.743.733	0	0	
Jumlah Belanja Barang		9.728.743.733	9.728.743.733	0	0	
1.03.01.2.09.02 5.1.02.02	Belanja Jasa					
1.03.01.2.09.02 5.1.02.02.01	Belanja Jasa Kantor					
1.03.01.2.09.02 5.1.02.02.01.0004	Honorarium Tim Pelaksana Kegiatan dan Sekretariat Tim Pelaksana Kegiatan	42.600.000	42.600.000	0	0	
1.03.01.2.09.02 5.1.02.02.01.0067	Belanja Pembayaran Pajak, Bea, dan Perizinan	308.188.601	308.188.601	0	0	
Jumlah Belanja Jasa Kantor		350.788.601	350.788.601	0	0	
Jumlah Belanja Jasa		350.788.601	350.788.601	0	0	
1.03.01.2.09.02 5.1.02.03	Belanja Pemeliharaan					
1.03.01.2.09.02 5.1.02.03.02	Belanja Pemeliharaan Peralatan dan Mesin					
1.03.01.2.09.02 5.1.02.03.02.0035	Belanja Pemeliharaan Alat Angkutan-Alat Angkutan Darat Bermotor-Kendaraan Dinas Bermotor Perorangan	62.659.500	62.659.500	0	0	
1.03.01.2.09.02 5.1.02.03.02.0036	Belanja Pemeliharaan Alat Angkutan-Alat Angkutan Darat Bermotor-Kendaraan Bermotor Penumpang	992.895.476	992.895.476	0	0	
1.03.01.2.09.02 5.1.02.03.02.0037	Belanja Pemeliharaan Alat Angkutan-Alat Angkutan Darat Bermotor-Kendaraan Bermotor Angkutan Barang	4.080.963.586	4.080.963.586	0	0	
1.03.01.2.09.02 5.1.02.03.02.0038	Belanja Pemeliharaan Alat Angkutan-Alat Angkutan Darat Bermotor-Kendaraan Bermotor Beroda Dua	292.725.000	292.725.000	0	0	
1.03.01.2.09.02 5.1.02.03.02.0039	Belanja Pemeliharaan Alat Angkutan-Alat Angkutan Darat Bermotor-Kendaraan Bermotor Beroda Tiga	37.040.855	37.040.855	0	0	
Jumlah Belanja Pemeliharaan Peralatan dan Mesin		5.466.284.417	5.466.284.417	0	0	
Jumlah Belanja Pemeliharaan		5.466.284.417	5.466.284.417	0	0	
Jumlah Belanja Barang dan Jasa		15.545.816.751	15.545.816.751	0	0	
Jumlah Belanja Operasi		15.545.816.751	15.545.816.751	0	0	
Jumlah Sub Kegiatan Penyediaan Jasa Pemeliharaan, Biaya Pemeliharaan, Pajak dan Perizinan Kendaraan Dinas Operasional atau Lapangan		15.545.816.751	15.545.816.751	0	0	
1.03.01.2.09.03	Sub Kegiatan Penyediaan Jasa Pemeliharaan, Biaya Pemeliharaan dan Perizinan Alat Besar					

KODE REKENING	URAIAN	JUMLAH (Rp)		BERTAMBAH / (BERKURANG)		PENJELASAN
		SEBELUM PERUBAHAN	SETELAH PERUBAHAN	(Rp)	%	
1	2	3	4	5 = 4 - 3	6	7
1.03.01.2.09.03 5.1	Belanja Operasi					
1.03.01.2.09.03 5.1.02	Belanja Barang dan Jasa					
1.03.01.2.09.03 5.1.02.01	Belanja Barang					
1.03.01.2.09.03 5.1.02.01.01	Belanja Bahan Pakai Habis					
1.03.01.2.09.03 5.1.02.01.01.0004	Belanja Bahan-Bahan Bakar dan Pelumas	3.585.995.959	3.585.995.959	0	0	
Jumlah Belanja Bahan Pakai Habis		3.585.995.959	3.585.995.959	0	0	
Jumlah Belanja Barang		3.585.995.959	3.585.995.959	0	0	
1.03.01.2.09.03 5.1.02.02	Belanja Jasa					
1.03.01.2.09.03 5.1.02.02.01	Belanja Jasa Kantor					
1.03.01.2.09.03 5.1.02.02.01.0004	Honorarium Tim Pelaksana Kegiatan dan Sekretariat Tim Pelaksana Kegiatan	42.600.000	42.600.000	0	0	
1.03.01.2.09.03 5.1.02.02.01.0026	Belanja Jasa Tenaga Administrasi	338.158.320	338.158.320	0	0	
1.03.01.2.09.03 5.1.02.02.01.0031	Belanja Jasa Tenaga Keamanan	198.480.000	198.480.000	0	0	
1.03.01.2.09.03 5.1.02.02.01.0033	Belanja Jasa Tenaga Supir	201.365.748	153.235.479	(48.130.269)	(23,9)	
1.03.01.2.09.03 5.1.02.02.01.0035	Belanja Jasa Tenaga Teknisi Mekanik dan Listrik	542.359.580	590.489.849	48.130.269	8,87	
Jumlah Belanja Jasa Kantor		1.322.963.648	1.322.963.648	0	0	
1.03.01.2.09.03 5.1.02.02.02	Belanja Iuran Jaminan/Asuransi					
1.03.01.2.09.03 5.1.02.02.02.0005	Belanja Iuran Jaminan Kesehatan bagi Non ASN	51.214.545	51.214.545	0	0	
1.03.01.2.09.03 5.1.02.02.02.0006	Belanja Iuran Jaminan Kecelakaan Kerja bagi Non ASN	3.072.872	3.072.872	0	0	
1.03.01.2.09.03 5.1.02.02.02.0007	Belanja Iuran Jaminan Kematian bagi Non ASN	3.841.090	3.841.090	0	0	
Jumlah Belanja Iuran Jaminan/Asuransi		58.128.507	58.128.507	0	0	
Jumlah Belanja Jasa		1.381.092.155	1.381.092.155	0	0	
1.03.01.2.09.03 5.1.02.03	Belanja Pemeliharaan					
1.03.01.2.09.03 5.1.02.03.02	Belanja Pemeliharaan Peralatan dan Mesin					
1.03.01.2.09.03 5.1.02.03.02.0003	Belanja Pemeliharaan Alat Besar-Alat Besar Darat-Excavator	9.811.249.200	9.811.249.200	0	0	
1.03.01.2.09.03 5.1.02.03.02.0012	Belanja Pemeliharaan Alat Besar-Alat Besar Darat-Alat Besar Darat Lainnya	471.993.201	471.993.201	0	0	
Jumlah Belanja Pemeliharaan Peralatan dan Mesin		10.283.242.401	10.283.242.401	0	0	
Jumlah Belanja Pemeliharaan		10.283.242.401	10.283.242.401	0	0	
Jumlah Belanja Barang dan Jasa		15.250.330.515	15.250.330.515	0	0	
Jumlah Belanja Operasi		15.250.330.515	15.250.330.515	0	0	
Jumlah Sub Kegiatan Penyediaan Jasa Pemeliharaan, Biaya Pemeliharaan dan Perizinan Alat Besar		15.250.330.515	15.250.330.515	0	0	

KODE REKENING	URAIAN	JUMLAH (Rp)		BERTAMBAH / (BERKURANG)		PENJELASAN
		SEBELUM PERUBAHAN	SETELAH PERUBAHAN	(Rp)	%	
1	2	3	4	5 = 4 - 3	6	7
1.03.01.2.09.09	Sub Kegiatan Pemeliharaan/Rehabilitasi Gedung Kantor dan Bangunan Lainnya					
1.03.01.2.09.09 5.1	Belanja Operasi					
1.03.01.2.09.09 5.1.02	Belanja Barang dan Jasa					
1.03.01.2.09.09 5.1.02.01	Belanja Barang					
1.03.01.2.09.09 5.1.02.01.01	Belanja Bahan Pakai Habis					
1.03.01.2.09.09 5.1.02.01.01.0001	Belanja Bahan-Bahan Bangunan dan Konstruksi	1.336.480.404	1.143.834.509	(192.645.895)	(14,41)	
1.03.01.2.09.09 5.1.02.01.01.0002	Belanja Bahan-Bahan Kimia	247.552.781	247.552.781	0	0	
1.03.01.2.09.09 5.1.02.01.01.0004	Belanja Bahan-Bahan Bakar dan Pelumas	3.940.500	3.940.500	0	0	
1.03.01.2.09.09 5.1.02.01.01.0009	Belanja Bahan-Isi Tabung Pemadam Kebakaran	64.935.000	64.935.000	0	0	
1.03.01.2.09.09 5.1.02.01.01.0020	Belanja Suku Cadang-Suku Cadang Alat Bengkel	1.143.300	1.143.300	0	0	
1.03.01.2.09.09 5.1.02.01.01.0023	Belanja Suku Cadang-Suku Cadang Lainnya	74.672.719	74.672.719	0	0	
1.03.01.2.09.09 5.1.02.01.01.0030	Belanja Alat/Bahan untuk Kegiatan Kantor-Perabot Kantor	63.606.330	63.606.330	0	0	
1.03.01.2.09.09 5.1.02.01.01.0031	Belanja Alat/Bahan untuk Kegiatan Kantor-Alat Listrik	371.187.012	371.187.012	0	0	
1.03.01.2.09.09 5.1.02.01.01.0032	Belanja Alat/Bahan untuk Kegiatan Kantor-Perlengkapan Dinas	58.619.571	58.619.571	0	0	
1.03.01.2.09.09 5.1.02.01.01.0036	Belanja Alat/Bahan untuk Kegiatan Kantor-Alat/Bahan untuk Kegiatan Kantor Lainnya	111.517.704	111.517.704	0	0	
1.03.01.2.09.09 5.1.02.01.01.0067	Belanja Pakaian Penyelamatan	5.328.000	5.328.000	0	0	
Jumlah Belanja Bahan Pakai Habis		2.338.983.321	2.146.337.426	(192.645.895)	(8,24)	
Jumlah Belanja Barang		2.338.983.321	2.146.337.426	(192.645.895)	(8,24)	
1.03.01.2.09.09 5.1.02.02	Belanja Jasa					
1.03.01.2.09.09 5.1.02.02.01	Belanja Jasa Kantor					
1.03.01.2.09.09 5.1.02.02.01.0004	Honorarium Tim Pelaksana Kegiatan dan Sekretariat Tim Pelaksana Kegiatan	42.600.000	42.600.000	0	0	
1.03.01.2.09.09 5.1.02.02.01.0041	Belanja Jasa Pemasangan Instalasi Telepon, Air, dan Listrik	177.491.820	177.491.820	0	0	
1.03.01.2.09.09 5.1.02.02.01.0059	Belanja Tagihan Telepon	24.000.000	24.000.000	0	0	
1.03.01.2.09.09 5.1.02.02.01.0060	Belanja Tagihan Air	416.600.000	609.245.895	192.645.895	46,24	
1.03.01.2.09.09 5.1.02.02.01.0061	Belanja Tagihan Listrik	36.736.756.403	36.736.756.403	0	0	
Jumlah Belanja Jasa Kantor		37.397.448.223	37.590.094.118	192.645.895	0,52	
Jumlah Belanja Jasa		37.397.448.223	37.590.094.118	192.645.895	0,52	
1.03.01.2.09.09 5.1.02.03	Belanja Pemeliharaan					
1.03.01.2.09.09 5.1.02.03.02	Belanja Pemeliharaan Peralatan dan Mesin					

KODE REKENING	URAIAN	JUMLAH (Rp)		BERTAMBAH / (BERKURANG)		PENJELASAN
		SEBELUM PERUBAHAN	SETELAH PERUBAHAN	(Rp)	%	
1	2	3	4	5 = 4 - 3	6	7
1.03.01.2.09.09 5.1.02.03.02.0115	Belanja Pemeliharaan Alat Kantor dan Rumah Tangga-Alat Kantor-Alat Reproduksi (Penggandaan)	84.249.000	84.249.000	0	0	
1.03.01.2.09.09 5.1.02.03.02.0121	Belanja Pemeliharaan Alat Kantor dan Rumah Tangga-Alat Rumah Tangga-Alat Pendingin	154.553.625	154.553.625	0	0	
Jumlah Belanja Pemeliharaan Peralatan dan Mesin		238.802.625	238.802.625	0	0	
Jumlah Belanja Pemeliharaan		238.802.625	238.802.625	0	0	
Jumlah Belanja Barang dan Jasa		39.975.234.169	39.975.234.169	0	0	
Jumlah Belanja Operasi		39.975.234.169	39.975.234.169	0	0	
1.03.01.2.09.09 5.2	Belanja Modal					
1.03.01.2.09.09 5.2.03	Belanja Modal Gedung dan Bangunan					
1.03.01.2.09.09 5.2.03.01	Belanja Modal Bangunan Gedung					
1.03.01.2.09.09 5.2.03.01.01	Belanja Modal Bangunan Gedung Tempat Kerja					
1.03.01.2.09.09 5.2.03.01.01.0001	Belanja Modal Bangunan Gedung Kantor	598.171.470	598.171.470	0	0	
Jumlah Belanja Modal Bangunan Gedung Tempat Kerja		598.171.470	598.171.470	0	0	
Jumlah Belanja Modal Bangunan Gedung		598.171.470	598.171.470	0	0	
Jumlah Belanja Modal Gedung dan Bangunan		598.171.470	598.171.470	0	0	
Jumlah Belanja Modal		598.171.470	598.171.470	0	0	
Jumlah Sub Kegiatan Pemeliharaan/Rehabilitasi Gedung Kantor dan Bangunan Lainnya		40.573.405.639	40.573.405.639	0	0	
Jumlah Kegiatan Pemeliharaan Barang Milik Daerah Penunjang Urusan Pemerintahan Daerah		71.369.552.905	71.369.552.905	0	0	
Jumlah PROGRAM PENUNJANG URUSAN PEMERINTAHAN DAERAH KABUPATEN/KOTA		71.369.552.905	71.369.552.905	0	0	
1.03.02	PROGRAM PENGELOLAAN SUMBER DAYA AIR (SDA)					
1.03.02.2.01	Kegiatan Pengelolaan SDA dan Bangunan Pengaman Pantai pada Wilayah Sungai (WS) dalam 1 (satu) Daerah Kabupaten/Kota					
1.03.02.2.01.55	Sub Kegiatan Operasi dan Pemeliharaan Stasiun Pompa Banjir					
1.03.02.2.01.55 5.1	Belanja Operasi					
1.03.02.2.01.55 5.1.02	Belanja Barang dan Jasa					
1.03.02.2.01.55 5.1.02.01	Belanja Barang					
1.03.02.2.01.55 5.1.02.01.01	Belanja Bahan Pakai Habis					
1.03.02.2.01.55 5.1.02.01.01.0001	Belanja Bahan-Bahan Bangunan dan Konstruksi	177.427.950	177.427.950	0	0	

KODE REKENING	URAIAN	JUMLAH (Rp)		BERTAMBAH / (BERKURANG)		PENJELASAN
		SEBELUM PERUBAHAN	SETELAH PERUBAHAN	(Rp)	%	
1	2	3	4	5 = 4 - 3	6	7
1.03.02.2.01.55 5.1.02.01.01.0004	Belanja Bahan-Bahan Bakar dan Pelumas	24.931.093.128	24.931.093.128	0	0	
1.03.02.2.01.55 5.1.02.01.01.0014	Belanja Suku Cadang-Suku Cadang Alat Besar	314.130.000	314.130.000	0	0	
1.03.02.2.01.55 5.1.02.01.01.0023	Belanja Suku Cadang-Suku Cadang Lainnya	66.045.000	66.045.000	0	0	
1.03.02.2.01.55 5.1.02.01.01.0031	Belanja Alat/Bahan untuk Kegiatan Kantor-Alat Listrik	359.484.600	359.484.600	0	0	
1.03.02.2.01.55 5.1.02.01.01.0032	Belanja Alat/Bahan untuk Kegiatan Kantor-Perlengkapan Dinas	211.429.248	211.429.248	0	0	
1.03.02.2.01.55 5.1.02.01.01.0036	Belanja Alat/Bahan untuk Kegiatan Kantor-Alat/Bahan untuk Kegiatan Kantor Lainnya	7.992.000	7.992.000	0	0	
Jumlah Belanja Bahan Pakai Habis		26.067.601.926	26.067.601.926	0	0	
Jumlah Belanja Barang		26.067.601.926	26.067.601.926	0	0	
1.03.02.2.01.55 5.1.02.02	Belanja Jasa					
1.03.02.2.01.55 5.1.02.02.01	Belanja Jasa Kantor					
1.03.02.2.01.55 5.1.02.02.01.0003	Honorarium Narasumber atau Pembahas, Moderator, Pembawa Acara, dan Panitia	168.000.000	298.000.000	130.000.000	77,38	
1.03.02.2.01.55 5.1.02.02.01.0004	Honorarium Tim Pelaksana Kegiatan dan Sekretariat Tim Pelaksana Kegiatan	42.600.000	42.600.000	0	0	
1.03.02.2.01.55 5.1.02.02.01.0016	Belanja Jasa Tenaga Penanganan Prasarana dan Sarana Umum	316.923.000	316.923.000	0	0	
1.03.02.2.01.55 5.1.02.02.01.0026	Belanja Jasa Tenaga Administrasi	558.276.080	558.276.080	0	0	
1.03.02.2.01.55 5.1.02.02.01.0033	Belanja Jasa Tenaga Supir	102.125.748	49.620.000	(52.505.748)	(51,41)	
1.03.02.2.01.55 5.1.02.02.01.0035	Belanja Jasa Tenaga Teknisi Mekanik dan Listrik	1.718.548.280	1.771.054.028	52.505.748	3,06	
1.03.02.2.01.55 5.1.02.02.01.0054	Belanja Jasa Jalan/Tol	6.575.000	6.575.000	0	0	
1.03.02.2.01.55 5.1.02.02.01.0064	Belanja Paket/Pengiriman	222.000.000	222.000.000	0	0	
Jumlah Belanja Jasa Kantor		3.135.048.108	3.265.048.108	130.000.000	4,15	
1.03.02.2.01.55 5.1.02.02.02	Belanja Iuran Jaminan/Asuransi					
1.03.02.2.01.55 5.1.02.02.02.0005	Belanja Iuran Jaminan Kesehatan bagi Non ASN	106.735.724	106.735.724	0	0	
1.03.02.2.01.55 5.1.02.02.02.0006	Belanja Iuran Jaminan Kecelakaan Kerja bagi Non ASN	6.404.143	6.404.143	0	0	
1.03.02.2.01.55 5.1.02.02.02.0007	Belanja Iuran Jaminan Kematian bagi Non ASN	8.005.179	8.005.179	0	0	
Jumlah Belanja Iuran Jaminan/Asuransi		121.145.046	121.145.046	0	0	
1.03.02.2.01.55 5.1.02.02.04	Belanja Sewa Peralatan dan Mesin					
1.03.02.2.01.55 5.1.02.02.04.0115	Belanja Sewa Alat Reproduksi (Penggandaan)	74.425.500	74.425.500	0	0	
Jumlah Belanja Sewa Peralatan dan Mesin		74.425.500	74.425.500	0	0	
Jumlah Belanja Jasa		3.330.618.654	3.460.618.654	130.000.000	3,9	
1.03.02.2.01.55 5.1.02.03	Belanja Pemeliharaan					

KODE REKENING	URAIAN	JUMLAH (Rp)		BERTAMBAH / (BERKURANG)		PENJELASAN
		SEBELUM PERUBAHAN	SETELAH PERUBAHAN	(Rp)	%	
1	2	3	4	5 = 4 - 3	6	7
1.03.02.2.01.55 5.1.02.03.02	Belanja Pemeliharaan Peralatan dan Mesin					
1.03.02.2.01.55 5.1.02.03.02.0012	Belanja Pemeliharaan Alat Besar-Alat Besar Darat-Alat Besar Darat Lainnya	7.730.879.576	7.326.876.067	(404.003.509)	(5,23)	
1.03.02.2.01.55 5.1.02.03.02.0023	Belanja Pemeliharaan Alat Besar-Alat Bantu Pompa	12.128.209.573	11.994.800.776	(133.408.797)	(1,1)	
Jumlah Belanja Pemeliharaan Peralatan dan Mesin		19.859.089.149	19.321.676.843	(537.412.306)	(2,71)	
1.03.02.2.01.55 5.1.02.03.04	Belanja Pemeliharaan Jalan, Jaringan, dan Irigasi					
1.03.02.2.01.55 5.1.02.03.04.0074	Belanja Pemeliharaan Bangunan Air-Bangunan Air Kotor-Bangunan Air Kotor Lainnya	0	451.812.306	451.812.306	100	
1.03.02.2.01.55 5.1.02.03.04.0103	Belanja Pemeliharaan Instalasi-Instalasi Pembangkit Listrik-Instalasi Pembangkit Listrik Lainnya	2.184.835.200	2.140.435.200	(44.400.000)	(2,03)	
Jumlah Belanja Pemeliharaan Jalan, Jaringan, dan Irigasi		2.184.835.200	2.592.247.506	407.412.306	18,65	
Jumlah Belanja Pemeliharaan		22.043.924.349	21.913.924.349	(130.000.000)	(0,59)	
Jumlah Belanja Barang dan Jasa		51.442.144.929	51.442.144.929	0	0	
Jumlah Belanja Operasi		51.442.144.929	51.442.144.929	0	0	
1.03.02.2.01.55 5.2	Belanja Modal					
1.03.02.2.01.55 5.2.02	Belanja Modal Peralatan dan Mesin					
1.03.02.2.01.55 5.2.02.01	Belanja Modal Alat Besar					
1.03.02.2.01.55 5.2.02.01.03	Belanja Modal Alat Bantu					
1.03.02.2.01.55 5.2.02.01.03.0005	Belanja Modal Pompa	117.660.000	117.660.000	0	0	
1.03.02.2.01.55 5.2.02.01.03.0016	Belanja Modal Alat Bantu Lainnya	43.063.560	34.862.880	(8.200.680)	(19,04)	
Jumlah Belanja Modal Alat Bantu		160.723.560	152.522.880	(8.200.680)	(5,1)	
Jumlah Belanja Modal Alat Besar		160.723.560	152.522.880	(8.200.680)	(5,1)	
1.03.02.2.01.55 5.2.02.02	Belanja Modal Alat Angkutan					
1.03.02.2.01.55 5.2.02.02.01	Belanja Modal Alat Angkutan Darat Bermotor					
1.03.02.2.01.55 5.2.02.02.01.0006	Belanja Modal Kendaraan Bermotor Khusus	1.337.969.580	1.337.969.580	0	0	
Jumlah Belanja Modal Alat Angkutan Darat Bermotor		1.337.969.580	1.337.969.580	0	0	
Jumlah Belanja Modal Alat Angkutan		1.337.969.580	1.337.969.580	0	0	
1.03.02.2.01.55 5.2.02.03	Belanja Modal Alat Bengkel dan Alat Ukur					
1.03.02.2.01.55 5.2.02.03.01	Belanja Modal Alat Bengkel Bermesin					
1.03.02.2.01.55 5.2.02.03.01.0008	Belanja Modal Peralatan Las	12.454.200	14.174.700	1.720.500	13,81	
Jumlah Belanja Modal Alat Bengkel Bermesin		12.454.200	14.174.700	1.720.500	13,81	
1.03.02.2.01.55 5.2.02.03.02	Belanja Modal Alat Bengkel Tak Bermesin					

KODE REKENING	URAIAN	JUMLAH (Rp)		BERTAMBAH / (BERKURANG)		PENJELASAN
		SEBELUM PERUBAHAN	SETELAH PERUBAHAN	(Rp)	%	
1	2	3	4	5 = 4 - 3	6	7
1.03.02.2.01.55 5.2.02.03.02.0007	Belanja Modal Perkakas Bengkel Kerja	1.535.130	1.535.130	0	0	
Jumlah Belanja Modal Alat Bengkel Tak Bermesin		1.535.130	1.535.130	0	0	
Jumlah Belanja Modal Alat Bengkel dan Alat Ukur		13.989.330	15.709.830	1.720.500	12,3	
1.03.02.2.01.55 5.2.02.05	Belanja Modal Alat Kantor dan Rumah Tangga					
1.03.02.2.01.55 5.2.02.05.01	Belanja Modal Alat Kantor					
1.03.02.2.01.55 5.2.02.05.01.0004	Belanja Modal Alat Penyimpan Perlengkapan Kantor	0	4.195.800	4.195.800	100	
1.03.02.2.01.55 5.2.02.05.01.0005	Belanja Modal Alat Kantor Lainnya	0	2.284.380	2.284.380	100	
Jumlah Belanja Modal Alat Kantor		0	6.480.180	6.480.180	100	
Jumlah Belanja Modal Alat Kantor dan Rumah Tangga		0	6.480.180	6.480.180	100	
Jumlah Belanja Modal Peralatan dan Mesin		1.512.682.470	1.512.682.470	0	0	
Jumlah Belanja Modal		1.512.682.470	1.512.682.470	0	0	
Jumlah Sub Kegiatan Operasi dan Pemeliharaan Stasiun Pompa Banjir		52.954.827.399	52.954.827.399	0	0	
Jumlah Kegiatan Pengelolaan SDA dan Bangunan Pengaman Pantai pada Wilayah Sungai (WS) dalam 1 (satu) Daerah Kabupaten/Kota		52.954.827.399	52.954.827.399	0	0	
Jumlah PROGRAM PENGELOLAAN SUMBER DAYA AIR (SDA)		52.954.827.399	52.954.827.399	0	0	
1.03.05	PROGRAM PENGELOLAAN DAN PENGEMBANGAN SISTEM AIR LIMBAH					
1.03.05.2.01	Kegiatan Pengelolaan dan Pengembangan Sistem Air Limbah Domestik dalam Daerah Kabupaten/Kota					
1.03.05.2.01.10	Sub Kegiatan Operasi dan Pemeliharaan Sistem Pengelolaan Air Limbah Domestik					
1.03.05.2.01.10 5.1	Belanja Operasi					
1.03.05.2.01.10 5.1.02	Belanja Barang dan Jasa					
1.03.05.2.01.10 5.1.02.02	Belanja Jasa					
1.03.05.2.01.10 5.1.02.02.01	Belanja Jasa Kantor					
1.03.05.2.01.10 5.1.02.02.01.0003	Honorarium Narasumber atau Pembahas, Moderator, Pembawa Acara, dan Panitia	495.302.834	495.302.834	0	0	
1.03.05.2.01.10 5.1.02.02.01.0004	Honorarium Tim Pelaksana Kegiatan dan Sekretariat Tim Pelaksana Kegiatan	42.600.000	42.600.000	0	0	
1.03.05.2.01.10 5.1.02.02.01.0016	Belanja Jasa Tenaga Penanganan Prasarana dan Sarana Umum	295.504.740	295.504.740	0	0	
1.03.05.2.01.10 5.1.02.02.01.0026	Belanja Jasa Tenaga Administrasi	218.773.950	218.773.950	0	0	
1.03.05.2.01.10 5.1.02.02.01.0031	Belanja Jasa Tenaga Keamanan	49.620.000	49.620.000	0	0	
1.03.05.2.01.10 5.1.02.02.01.0033	Belanja Jasa Tenaga Supir	694.680.000	694.680.000	0	0	
1.03.05.2.01.10 5.1.02.02.01.0069	Belanja Pengolahan Air Limbah	175.657.500	175.657.500	0	0	

KODE REKENING	URAIAN	JUMLAH (Rp)		BERTAMBAH / (BERKURANG)		PENJELASAN
		SEBELUM PERUBAHAN	SETELAH PERUBAHAN	(Rp)	%	
1	2	3	4	5 = 4 - 3	6	7
Jumlah Belanja Jasa Kantor		1.972.139.024	1.972.139.024	0	0	
1.03.05.2.01.10 5.1.02.02.02	Belanja Iuran Jaminan/Asuransi					
1.03.05.2.01.10 5.1.02.02.02.0005	Belanja Iuran Jaminan Kesehatan bagi Non ASN	49.024.107	49.024.107	0	0	
1.03.05.2.01.10 5.1.02.02.02.0006	Belanja Iuran Jaminan Kecelakaan Kerja bagi Non ASN	2.941.446	2.941.446	0	0	
1.03.05.2.01.10 5.1.02.02.02.0007	Belanja Iuran Jaminan Kematian bagi Non ASN	3.676.808	3.676.808	0	0	
Jumlah Belanja Iuran Jaminan/Asuransi		55.642.361	55.642.361	0	0	
1.03.05.2.01.10 5.1.02.02.09	Belanja Jasa Konsultansi Non Konstruksi					
1.03.05.2.01.10 5.1.02.02.09.0014	Belanja Jasa Konsultansi Berorientasi Layanan-Jasa Khusus	98.901.000	98.901.000	0	0	
Jumlah Belanja Jasa Konsultansi Non Konstruksi		98.901.000	98.901.000	0	0	
Jumlah Belanja Jasa		2.126.682.385	2.126.682.385	0	0	
1.03.05.2.01.10 5.1.02.03	Belanja Pemeliharaan					
1.03.05.2.01.10 5.1.02.03.04	Belanja Pemeliharaan Jalan, Jaringan, dan Irigasi					
1.03.05.2.01.10 5.1.02.03.04.0080	Belanja Pemeliharaan Instalasi-Instalasi Air Kotor-Instalasi Air Buangan Domestik	1.994.547.900	1.994.547.900	0	0	
1.03.05.2.01.10 5.1.02.03.04.0083	Belanja Pemeliharaan Instalasi-Instalasi Air Kotor-Instalasi Air Kotor Lainnya	233.699.400	233.699.400	0	0	
Jumlah Belanja Pemeliharaan Jalan, Jaringan, dan Irigasi		2.228.247.300	2.228.247.300	0	0	
Jumlah Belanja Pemeliharaan		2.228.247.300	2.228.247.300	0	0	
Jumlah Belanja Barang dan Jasa		4.354.929.685	4.354.929.685	0	0	
Jumlah Belanja Operasi		4.354.929.685	4.354.929.685	0	0	
1.03.05.2.01.10 5.2	Belanja Modal					
1.03.05.2.01.10 5.2.02	Belanja Modal Peralatan dan Mesin					
1.03.05.2.01.10 5.2.02.01	Belanja Modal Alat Besar					
1.03.05.2.01.10 5.2.02.01.03	Belanja Modal Alat Bantu					
1.03.05.2.01.10 5.2.02.01.03.0008	Belanja Modal Alat Pengolahan Air Kotor	196.958.400	196.958.400	0	0	
Jumlah Belanja Modal Alat Bantu		196.958.400	196.958.400	0	0	
Jumlah Belanja Modal Alat Besar		196.958.400	196.958.400	0	0	
1.03.05.2.01.10 5.2.02.02	Belanja Modal Alat Angkutan					
1.03.05.2.01.10 5.2.02.02.01	Belanja Modal Alat Angkutan Darat Bermotor					
1.03.05.2.01.10 5.2.02.02.01.0006	Belanja Modal Kendaraan Bermotor Khusus	716.159.790	716.159.790	0	0	
Jumlah Belanja Modal Alat Angkutan Darat Bermotor		716.159.790	716.159.790	0	0	

KODE REKENING	URAIAN	JUMLAH (Rp)		BERTAMBAH / (BERKURANG)		PENJELASAN
		SEBELUM PERUBAHAN	SETELAH PERUBAHAN	(Rp)	%	
1	2	3	4	5 = 4 - 3	6	7
	Jumlah Belanja Modal Alat Angkutan	716.159.790	716.159.790	0	0	
	Jumlah Belanja Modal Peralatan dan Mesin	913.118.190	913.118.190	0	0	
1.03.05.2.01.10 5.2.04	Belanja Modal Jalan, Jaringan, dan Irigasi					
1.03.05.2.01.10 5.2.04.02	Belanja Modal Bangunan Air					
1.03.05.2.01.10 5.2.04.02.07	Belanja Modal Bangunan Air Kotor					
1.03.05.2.01.10 5.2.04.02.07.0003	Belanja Modal Bangunan Pembuang Air Kotor	105.783.000	131.976.780	26.193.780	24,76	
	Jumlah Belanja Modal Bangunan Air Kotor	105.783.000	131.976.780	26.193.780	24,76	
	Jumlah Belanja Modal Bangunan Air	105.783.000	131.976.780	26.193.780	24,76	
1.03.05.2.01.10 5.2.04.03	Belanja Modal Instalasi					
1.03.05.2.01.10 5.2.04.03.02	Belanja Modal Instalasi Air Kotor					
1.03.05.2.01.10 5.2.04.03.02.0001	Belanja Modal Instalasi Air Buangan Domestik	1.030.626.591	1.004.432.811	(26.193.780)	(2,54)	
	Jumlah Belanja Modal Instalasi Air Kotor	1.030.626.591	1.004.432.811	(26.193.780)	(2,54)	
	Jumlah Belanja Modal Instalasi	1.030.626.591	1.004.432.811	(26.193.780)	(2,54)	
	Jumlah Belanja Modal Jalan, Jaringan, dan Irigasi	1.136.409.591	1.136.409.591	0	0	
	Jumlah Belanja Modal	2.049.527.781	2.049.527.781	0	0	
	Jumlah Sub Kegiatan Operasi dan Pemeliharaan Sistem Pengelolaan Air Limbah Domestik	6.404.457.466	6.404.457.466	0	0	
	Jumlah Kegiatan Pengelolaan dan Pengembangan Sistem Air Limbah Domestik dalam Daerah Kabupaten/Kota	6.404.457.466	6.404.457.466	0	0	
	Jumlah PROGRAM PENGELOLAAN DAN PENGEMBANGAN SISTEM AIR LIMBAH	6.404.457.466	6.404.457.466	0	0	
1.03.06	PROGRAM PENGELOLAAN DAN PENGEMBANGAN SISTEM DRAINASE					
1.03.06.2.01	Kegiatan Pengelolaan dan Pengembangan Sistem Drainase yang Terhubung Langsung dengan Sungai dalam Daerah Kabupaten/Kota					
1.03.06.2.01.05	Sub Kegiatan Pembangunan Sistem Drainase Perkotaan					
1.03.06.2.01.05 5.1	Belanja Operasi					
1.03.06.2.01.05 5.1.02	Belanja Barang dan Jasa					
1.03.06.2.01.05 5.1.02.02	Belanja Jasa					
1.03.06.2.01.05 5.1.02.02.01	Belanja Jasa Kantor					
1.03.06.2.01.05 5.1.02.02.01.0003	Honorarium Narasumber atau Pembahas, Moderator, Pembawa Acara, dan Panitia	1.417.000.000	1.417.000.000	0	0	
1.03.06.2.01.05 5.1.02.02.01.0004	Honorarium Tim Pelaksana Kegiatan dan Sekretariat Tim Pelaksana Kegiatan	42.600.000	42.600.000	0	0	
1.03.06.2.01.05 5.1.02.02.01.0026	Belanja Jasa Tenaga Administrasi	345.975.400	345.975.400	0	0	

KODE REKENING	URAIAN	JUMLAH (Rp)		BERTAMBAH / (BERKURANG)		PENJELASAN
		SEBELUM PERUBAHAN	SETELAH PERUBAHAN	(Rp)	%	
1	2	3	4	5 = 4 - 3	6	7
1.03.06.2.01.05 5.1.02.02.01.0031	Belanja Jasa Tenaga Keamanan	178.850.000	178.850.000	0	0	
Jumlah Belanja Jasa Kantor		1.984.425.400	1.984.425.400	0	0	
1.03.06.2.01.05 5.1.02.02.02	Belanja Iuran Jaminan/Asuransi					
1.03.06.2.01.05 5.1.02.02.02.0005	Belanja Iuran Jaminan Kesehatan bagi Non ASN	13.839.016	13.839.016	0	0	
1.03.06.2.01.05 5.1.02.02.02.0006	Belanja Iuran Jaminan Kecelakaan Kerja bagi Non ASN	830.340	830.340	0	0	
1.03.06.2.01.05 5.1.02.02.02.0007	Belanja Iuran Jaminan Kematian bagi Non ASN	1.037.926	1.037.926	0	0	
Jumlah Belanja Iuran Jaminan/Asuransi		15.707.282	15.707.282	0	0	
Jumlah Belanja Jasa		2.000.132.682	2.000.132.682	0	0	
Jumlah Belanja Barang dan Jasa		2.000.132.682	2.000.132.682	0	0	
Jumlah Belanja Operasi		2.000.132.682	2.000.132.682	0	0	
1.03.06.2.01.05 5.2	Belanja Modal					
1.03.06.2.01.05 5.2.02	Belanja Modal Peralatan dan Mesin					
1.03.06.2.01.05 5.2.02.01	Belanja Modal Alat Besar					
1.03.06.2.01.05 5.2.02.01.03	Belanja Modal Alat Bantu					
1.03.06.2.01.05 5.2.02.01.03.0005	Belanja Modal Pompa	19.257.656.400	19.257.656.400	0	0	
Jumlah Belanja Modal Alat Bantu		19.257.656.400	19.257.656.400	0	0	
Jumlah Belanja Modal Alat Besar		19.257.656.400	19.257.656.400	0	0	
Jumlah Belanja Modal Peralatan dan Mesin		19.257.656.400	19.257.656.400	0	0	
1.03.06.2.01.05 5.2.03	Belanja Modal Gedung dan Bangunan					
1.03.06.2.01.05 5.2.03.01	Belanja Modal Bangunan Gedung					
1.03.06.2.01.05 5.2.03.01.01	Belanja Modal Bangunan Gedung Tempat Kerja					
1.03.06.2.01.05 5.2.03.01.01.0032	Belanja Modal Bangunan Fasilitas Umum	2.200.000.000	2.200.000.000	0	0	
1.03.06.2.01.05 5.2.03.01.01.0037	Belanja Modal Bangunan Gedung Tempat Kerja Lainnya	13.103.866.075	13.103.866.075	0	0	
Jumlah Belanja Modal Bangunan Gedung Tempat Kerja		15.303.866.075	15.303.866.075	0	0	
Jumlah Belanja Modal Bangunan Gedung		15.303.866.075	15.303.866.075	0	0	
Jumlah Belanja Modal Gedung dan Bangunan		15.303.866.075	15.303.866.075	0	0	
1.03.06.2.01.05 5.2.04	Belanja Modal Jalan, Jaringan, dan Irigasi					
1.03.06.2.01.05 5.2.04.02	Belanja Modal Bangunan Air					
1.03.06.2.01.05 5.2.04.02.07	Belanja Modal Bangunan Air Kotor					
1.03.06.2.01.05 5.2.04.02.07.0003	Belanja Modal Bangunan Pembuang Air Kotor	188.206.800.917	187.917.753.364	(289.047.553)	(0,15)	

KODE REKENING	URAIAN	JUMLAH (Rp)		BERTAMBAH / (BERKURANG)		PENJELASAN
		SEBELUM PERUBAHAN	SETELAH PERUBAHAN	(Rp)	%	
1	2	3	4	5 = 4 - 3	6	7
1.03.06.2.01.05 5.2.04.02.07.0006	Belanja Modal Bangunan Air Kotor Lainnya	132.913.888.273	133.202.935.826	289.047.553	0,22	
Jumlah Belanja Modal Bangunan Air Kotor		321.120.689.190	321.120.689.190	0	0	
Jumlah Belanja Modal Bangunan Air		321.120.689.190	321.120.689.190	0	0	
Jumlah Belanja Modal Jalan, Jaringan, dan Irigasi		321.120.689.190	321.120.689.190	0	0	
Jumlah Belanja Modal		355.682.211.665	355.682.211.665	0	0	
Jumlah Sub Kegiatan Pembangunan Sistem Drainase Perkotaan		357.682.344.347	357.682.344.347	0	0	
Jumlah Kegiatan Pengelolaan dan Pengembangan Sistem Drainase yang Terhubung Langsung dengan Sungai dalam Daerah Kabupaten/Kota		357.682.344.347	357.682.344.347	0	0	
Jumlah PROGRAM PENGELOLAAN DAN PENGEMBANGAN SISTEM DRAINASE		357.682.344.347	357.682.344.347	0	0	
1.03.07	PROGRAM PENGEMBANGAN PERMUKIMAN					
1.03.07.2.01	Kegiatan Penyelenggaraan Infrastruktur pada Permukiman di Kawasan Strategis Daerah Kabupaten/Kota					
1.03.07.2.01.02	Sub Kegiatan Pemanfaatan dan Pemeliharaan Infrastruktur Kawasan Permukiman di Kawasan Strategis Daerah Kabupaten/Kota					
1.03.07.2.01.02 5.1	Belanja Operasi					
1.03.07.2.01.02 5.1.02	Belanja Barang dan Jasa					
1.03.07.2.01.02 5.1.02.02	Belanja Jasa					
1.03.07.2.01.02 5.1.02.02.01	Belanja Jasa Kantor					
1.03.07.2.01.02 5.1.02.02.01.0003	Honorarium Narasumber atau Pembahas, Moderator, Pembawa Acara, dan Panitia	288.900.000	288.900.000	0	0	
1.03.07.2.01.02 5.1.02.02.01.0004	Honorarium Tim Pelaksana Kegiatan dan Sekretariat Tim Pelaksana Kegiatan	42.600.000	42.600.000	0	0	
1.03.07.2.01.02 5.1.02.02.01.0016	Belanja Jasa Tenaga Penanganan Prasarana dan Sarana Umum	199.322.650	199.322.650	0	0	
1.03.07.2.01.02 5.1.02.02.01.0026	Belanja Jasa Tenaga Administrasi	87.509.580	87.509.580	0	0	
1.03.07.2.01.02 5.1.02.02.01.0064	Belanja Paket/Pengiriman	15.730.926	3.580.926	(12.150.000)	(77,24)	
Jumlah Belanja Jasa Kantor		634.063.156	621.913.156	(12.150.000)	(1,92)	
1.03.07.2.01.02 5.1.02.02.02	Belanja Iuran Jaminan/Asuransi					
1.03.07.2.01.02 5.1.02.02.02.0005	Belanja Iuran Jaminan Kesehatan bagi Non ASN	11.473.289	11.473.289	0	0	
1.03.07.2.01.02 5.1.02.02.02.0006	Belanja Iuran Jaminan Kecelakaan Kerja bagi Non ASN	688.397	688.397	0	0	
1.03.07.2.01.02 5.1.02.02.02.0007	Belanja Iuran Jaminan Kematian bagi Non ASN	860.496	860.496	0	0	
Jumlah Belanja Iuran Jaminan/Asuransi		13.022.182	13.022.182	0	0	
1.03.07.2.01.02 5.1.02.02.09	Belanja Jasa Konsultansi Non Konstruksi					

KODE REKENING	URAIAN	JUMLAH (Rp)		BERTAMBAH / (BERKURANG)		PENJELASAN
		SEBELUM PERUBAHAN	SETELAH PERUBAHAN	(Rp)	%	
1	2	3	4	5 = 4 - 3	6	7
1.03.07.2.01.02 5.1.02.02.09.0013	Belanja Jasa Konsultansi Berorientasi Layanan- Jasa Konsultansi Manajemen	336.750.000	348.900.000	12.150.000	3,61	
Jumlah Belanja Jasa Konsultansi Non Konstruksi		336.750.000	348.900.000	12.150.000	3,61	
Jumlah Belanja Jasa		983.835.338	983.835.338	0	0	
Jumlah Belanja Barang dan Jasa		983.835.338	983.835.338	0	0	
Jumlah Belanja Operasi		983.835.338	983.835.338	0	0	
Jumlah Sub Kegiatan Pemanfaatan dan Pemeliharaan Infrastruktur Kawasan Permukiman di Kawasan Strategis Daerah Kabupaten/Kota		983.835.338	983.835.338	0	0	
1.03.07.2.01.03	Sub Kegiatan Pengawasan dan Pengendalian Infrastruktur Kawasan Permukiman di Kawasan Strategis Daerah Kabupaten/Kota					
1.03.07.2.01.03 5.1	Belanja Operasi					
1.03.07.2.01.03 5.1.02	Belanja Barang dan Jasa					
1.03.07.2.01.03 5.1.02.01	Belanja Barang					
1.03.07.2.01.03 5.1.02.01.01	Belanja Bahan Pakai Habis					
1.03.07.2.01.03 5.1.02.01.01.0026	Belanja Alat/Bahan untuk Kegiatan Kantor- Bahan Cetak	83.250.000	83.250.000	0	0	
1.03.07.2.01.03 5.1.02.01.01.0032	Belanja Alat/Bahan untuk Kegiatan Kantor- Perlengkapan Dinas	10.989.000	16.960.800	5.971.800	54,34	
Jumlah Belanja Bahan Pakai Habis		94.239.000	100.210.800	5.971.800	6,34	
Jumlah Belanja Barang		94.239.000	100.210.800	5.971.800	6,34	
1.03.07.2.01.03 5.1.02.02	Belanja Jasa					
1.03.07.2.01.03 5.1.02.02.01	Belanja Jasa Kantor					
1.03.07.2.01.03 5.1.02.02.01.0003	Honorarium Narasumber atau Pembahas, Moderator, Pembawa Acara, dan Panitia	1.263.500.000	1.263.500.000	0	0	
1.03.07.2.01.03 5.1.02.02.01.0004	Honorarium Tim Pelaksana Kegiatan dan Sekretariat Tim Pelaksana Kegiatan	42.600.000	42.600.000	0	0	
1.03.07.2.01.03 5.1.02.02.01.0016	Belanja Jasa Tenaga Penanganan Prasarana dan Sarana Umum	201.764.490	201.764.490	0	0	
1.03.07.2.01.03 5.1.02.02.01.0026	Belanja Jasa Tenaga Administrasi	92.639.040	92.639.040	0	0	
Jumlah Belanja Jasa Kantor		1.600.503.530	1.600.503.530	0	0	
1.03.07.2.01.03 5.1.02.02.02	Belanja Iuran Jaminan/Asuransi					
1.03.07.2.01.03 5.1.02.02.02.0005	Belanja Iuran Jaminan Kesehatan bagi Non ASN	11.776.141	11.776.141	0	0	
1.03.07.2.01.03 5.1.02.02.02.0006	Belanja Iuran Jaminan Kecelakaan Kerja bagi Non ASN	706.568	706.568	0	0	
1.03.07.2.01.03 5.1.02.02.02.0007	Belanja Iuran Jaminan Kematian bagi Non ASN	883.210	883.210	0	0	
Jumlah Belanja Iuran Jaminan/Asuransi		13.365.919	13.365.919	0	0	

KODE REKENING	URAIAN	JUMLAH (Rp)		BERTAMBAH / (BERKURANG)		PENJELASAN
		SEBELUM PERUBAHAN	SETELAH PERUBAHAN	(Rp)	%	
1	2	3	4	5 = 4 - 3	6	7
1.03.07.2.01.03 5.1.02.02.09	Belanja Jasa Konsultansi Non Konstruksi					
1.03.07.2.01.03 5.1.02.02.09.0014	Belanja Jasa Konsultansi Berorientasi Layanan-Jasa Khusus	906.708.050	859.895.798	(46.812.252)	(5,16)	
Jumlah Belanja Jasa Konsultansi Non Konstruksi		906.708.050	859.895.798	(46.812.252)	(5,16)	
Jumlah Belanja Jasa		2.520.577.499	2.473.765.247	(46.812.252)	(1,86)	
1.03.07.2.01.03 5.1.02.03	Belanja Pemeliharaan					
1.03.07.2.01.03 5.1.02.03.03	Belanja Pemeliharaan Gedung dan Bangunan					
1.03.07.2.01.03 5.1.02.03.03.0062	Belanja Pemeliharaan Tugu Titik Kontrol/Pasti-Tugu/Tanda Batas-Pilar/Tugu/Tanda Lainnya	0	40.840.452	40.840.452	100	
Jumlah Belanja Pemeliharaan Gedung dan Bangunan		0	40.840.452	40.840.452	100	
Jumlah Belanja Pemeliharaan		0	40.840.452	40.840.452	100	
Jumlah Belanja Barang dan Jasa		2.614.816.499	2.614.816.499	0	0	
Jumlah Belanja Operasi		2.614.816.499	2.614.816.499	0	0	
Jumlah Sub Kegiatan Pengawasan dan Pengendalian Infrastruktur Kawasan Permukiman di Kawasan Strategis Daerah Kabupaten/Kota		2.614.816.499	2.614.816.499	0	0	
Jumlah Kegiatan Penyelenggaraan Infrastruktur pada Permukiman di Kawasan Strategis Daerah Kabupaten/Kota		3.598.651.837	3.598.651.837	0	0	
Jumlah PROGRAM PENGEMBANGAN PERMUKIMAN		3.598.651.837	3.598.651.837	0	0	
1.03.10	PROGRAM PENYELENGGARAAN JALAN					
1.03.10.2.01	Kegiatan Penyelenggaraan Jalan Kabupaten/Kota					
1.03.10.2.01.01	Sub Kegiatan Penyusunan Rencana, Kebijakan, dan Strategi Pengembangan Jaringan Jalan serta Perencanaan Teknis Penyelenggaraan Jalan dan Jembatan					
1.03.10.2.01.01 5.1	Belanja Operasi					
1.03.10.2.01.01 5.1.02	Belanja Barang dan Jasa					
1.03.10.2.01.01 5.1.02.01	Belanja Barang					
1.03.10.2.01.01 5.1.02.01.01	Belanja Bahan Pakai Habis					
1.03.10.2.01.01 5.1.02.01.01.0026	Belanja Alat/Bahan untuk Kegiatan Kantor-Bahan Cetak	9.306.906	3.703.182	(5.603.724)	(60,21)	
Jumlah Belanja Bahan Pakai Habis		9.306.906	3.703.182	(5.603.724)	(60,21)	
Jumlah Belanja Barang		9.306.906	3.703.182	(5.603.724)	(60,21)	
1.03.10.2.01.01 5.1.02.02	Belanja Jasa					
1.03.10.2.01.01 5.1.02.02.01	Belanja Jasa Kantor					
1.03.10.2.01.01 5.1.02.02.01.0003	Honorarium Narasumber atau Pembahas, Moderator, Pembawa Acara, dan Panitia	404.997.142	246.392.896	(158.604.246)	(39,16)	

KODE REKENING	URAIAN	JUMLAH (Rp)		BERTAMBAH / (BERKURANG)		PENJELASAN
		SEBELUM PERUBAHAN	SETELAH PERUBAHAN	(Rp)	%	
1	2	3	4	5 = 4 - 3	6	7
1.03.10.2.01.01 5.1.02.02.01.0004	Honorarium Tim Pelaksana Kegiatan dan Sekretariat Tim Pelaksana Kegiatan	42.600.000	42.600.000	0	0	
1.03.10.2.01.01 5.1.02.02.01.0026	Belanja Jasa Tenaga Administrasi	800.230.420	617.110.840	(183.119.580)	(22,88)	
Jumlah Belanja Jasa Kantor		1.247.827.562	906.103.736	(341.723.826)	(27,39)	
1.03.10.2.01.01 5.1.02.02.02	Belanja Iuran Jaminan/Asuransi					
1.03.10.2.01.01 5.1.02.02.02.0005	Belanja Iuran Jaminan Kesehatan bagi Non ASN	23.864.965	23.864.965	0	0	
1.03.10.2.01.01 5.1.02.02.02.0006	Belanja Iuran Jaminan Kecelakaan Kerja bagi Non ASN	1.431.897	1.431.897	0	0	
1.03.10.2.01.01 5.1.02.02.02.0007	Belanja Iuran Jaminan Kematian bagi Non ASN	1.789.872	1.789.872	0	0	
Jumlah Belanja Iuran Jaminan/Asuransi		27.086.734	27.086.734	0	0	
1.03.10.2.01.01 5.1.02.02.04	Belanja Sewa Peralatan dan Mesin					
1.03.10.2.01.01 5.1.02.02.04.0115	Belanja Sewa Alat Reproduksi (Penggandaan)	34.182.450	34.182.450	0	0	
Jumlah Belanja Sewa Peralatan dan Mesin		34.182.450	34.182.450	0	0	
1.03.10.2.01.01 5.1.02.02.08	Belanja Jasa Konsultansi Konstruksi					
1.03.10.2.01.01 5.1.02.02.08.0009	Belanja Jasa Konsultansi Perencanaan Rekayasa-Jasa Desain Rekayasa untuk Pekerjaan Teknik Sipil Transportasi	417.000.000	764.327.550	347.327.550	83,29	
1.03.10.2.01.01 5.1.02.02.08.0029	Belanja Jasa Konsultansi Spesialis-Jasa Pengujian dan Analisa Parameter Fisikal	218.525.700	218.525.700	0	0	
Jumlah Belanja Jasa Konsultansi Konstruksi		635.525.700	982.853.250	347.327.550	54,65	
Jumlah Belanja Jasa		1.944.622.446	1.950.226.170	5.603.724	0,29	
Jumlah Belanja Barang dan Jasa		1.953.929.352	1.953.929.352	0	0	
Jumlah Belanja Operasi		1.953.929.352	1.953.929.352	0	0	
1.03.10.2.01.01 5.2	Belanja Modal					
1.03.10.2.01.01 5.2.01	Belanja Modal Tanah					
1.03.10.2.01.01 5.2.01.01	Belanja Modal Tanah					
1.03.10.2.01.01 5.2.01.01.03	Belanja Modal Lapangan					
1.03.10.2.01.01 5.2.01.01.03.0007	Belanja Modal Tanah untuk Jalan	2.127.510.159	2.127.510.159	0	0	
Jumlah Belanja Modal Lapangan		2.127.510.159	2.127.510.159	0	0	
Jumlah Belanja Modal Tanah		2.127.510.159	2.127.510.159	0	0	
Jumlah Belanja Modal Tanah		2.127.510.159	2.127.510.159	0	0	
1.03.10.2.01.01 5.2.03	Belanja Modal Gedung dan Bangunan					
1.03.10.2.01.01 5.2.03.01	Belanja Modal Bangunan Gedung					
1.03.10.2.01.01 5.2.03.01.01	Belanja Modal Bangunan Gedung Tempat Kerja					

KODE REKENING	URAIAN	JUMLAH (Rp)		BERTAMBAH / (BERKURANG)		PENJELASAN
		SEBELUM PERUBAHAN	SETELAH PERUBAHAN	(Rp)	%	
1	2	3	4	5 = 4 - 3	6	7
1.03.10.2.01.01 5.2.03.01.01.0037	Belanja Modal Bangunan Gedung Tempat Kerja Lainnya	427.143.540	427.143.540	0	0	
Jumlah Belanja Modal Bangunan Gedung Tempat Kerja		427.143.540	427.143.540	0	0	
Jumlah Belanja Modal Bangunan Gedung		427.143.540	427.143.540	0	0	
Jumlah Belanja Modal Gedung dan Bangunan		427.143.540	427.143.540	0	0	
1.03.10.2.01.01 5.2.04	Belanja Modal Jalan, Jaringan, dan Irigasi					
1.03.10.2.01.01 5.2.04.01	Belanja Modal Jalan dan Jembatan					
1.03.10.2.01.01 5.2.04.01.01	Belanja Modal Jalan					
1.03.10.2.01.01 5.2.04.01.01.0004	Belanja Modal Jalan Kota	8.253.043.341	8.253.043.341	0	0	
Jumlah Belanja Modal Jalan		8.253.043.341	8.253.043.341	0	0	
Jumlah Belanja Modal Jalan dan Jembatan		8.253.043.341	8.253.043.341	0	0	
Jumlah Belanja Modal Jalan, Jaringan, dan Irigasi		8.253.043.341	8.253.043.341	0	0	
Jumlah Belanja Modal		10.807.697.040	10.807.697.040	0	0	
Jumlah Sub Kegiatan Penyusunan Rencana, Kebijakan, dan Strategi Pengembangan Jaringan Jalan serta Perencanaan Teknis Penyelenggaraan Jalan dan Jembatan		12.761.626.392	12.761.626.392	0	0	
1.03.10.2.01.05	Sub Kegiatan Pembangunan Jalan					
1.03.10.2.01.05 5.1	Belanja Operasi					
1.03.10.2.01.05 5.1.02	Belanja Barang dan Jasa					
1.03.10.2.01.05 5.1.02.01	Belanja Barang					
1.03.10.2.01.05 5.1.02.01.01	Belanja Bahan Pakai Habis					
1.03.10.2.01.05 5.1.02.01.01.0039	Belanja Barang untuk Dijual/Diserahkan kepada Masyarakat	21.490.790.033	21.490.790.033	0	0	
Jumlah Belanja Bahan Pakai Habis		21.490.790.033	21.490.790.033	0	0	
Jumlah Belanja Barang		21.490.790.033	21.490.790.033	0	0	
1.03.10.2.01.05 5.1.02.02	Belanja Jasa					
1.03.10.2.01.05 5.1.02.02.01	Belanja Jasa Kantor					
1.03.10.2.01.05 5.1.02.02.01.0003	Honorarium Narasumber atau Pembahas, Moderator, Pembawa Acara, dan Panitia	1.326.800.000	1.326.800.000	0	0	
1.03.10.2.01.05 5.1.02.02.01.0004	Honorarium Tim Pelaksana Kegiatan dan Sekretariat Tim Pelaksana Kegiatan	42.600.000	42.600.000	0	0	
1.03.10.2.01.05 5.1.02.02.01.0026	Belanja Jasa Tenaga Administrasi	404.052.030	404.052.030	0	0	
1.03.10.2.01.05 5.1.02.02.01.0031	Belanja Jasa Tenaga Keamanan	143.080.000	143.080.000	0	0	
Jumlah Belanja Jasa Kantor		1.916.532.030	1.916.532.030	0	0	
1.03.10.2.01.05 5.1.02.02.02	Belanja Iuran Jaminan/Asuransi					

KODE REKENING	URAIAN	JUMLAH (Rp)		BERTAMBAH / (BERKURANG)		PENJELASAN
		SEBELUM PERUBAHAN	SETELAH PERUBAHAN	(Rp)	%	
1	2	3	4	5 = 4 - 3	6	7
1.03.10.2.01.05 5.1.02.02.02.0005	Belanja Iuran Jaminan Kesehatan bagi Non ASN	16.162.081	16.162.081	0	0	
1.03.10.2.01.05 5.1.02.02.02.0006	Belanja Iuran Jaminan Kecelakaan Kerja bagi Non ASN	969.724	969.724	0	0	
1.03.10.2.01.05 5.1.02.02.02.0007	Belanja Iuran Jaminan Kematian bagi Non ASN	1.212.156	1.212.156	0	0	
Jumlah Belanja Iuran Jaminan/Asuransi		18.343.961	18.343.961	0	0	
Jumlah Belanja Jasa		1.934.875.991	1.934.875.991	0	0	
Jumlah Belanja Barang dan Jasa		23.425.666.024	23.425.666.024	0	0	
Jumlah Belanja Operasi		23.425.666.024	23.425.666.024	0	0	
1.03.10.2.01.05 5.2	Belanja Modal					
1.03.10.2.01.05 5.2.01	Belanja Modal Tanah					
1.03.10.2.01.05 5.2.01.01	Belanja Modal Tanah					
1.03.10.2.01.05 5.2.01.01.03	Belanja Modal Lapangan					
1.03.10.2.01.05 5.2.01.01.03.0007	Belanja Modal Tanah untuk Jalan	47.679.318.998	47.679.318.998	0	0	
Jumlah Belanja Modal Lapangan		47.679.318.998	47.679.318.998	0	0	
Jumlah Belanja Modal Tanah		47.679.318.998	47.679.318.998	0	0	
Jumlah Belanja Modal Tanah		47.679.318.998	47.679.318.998	0	0	
1.03.10.2.01.05 5.2.02	Belanja Modal Peralatan dan Mesin					
1.03.10.2.01.05 5.2.02.10	Belanja Modal Komputer					
1.03.10.2.01.05 5.2.02.10.01	Belanja Modal Komputer Unit					
1.03.10.2.01.05 5.2.02.10.01.0002	Belanja Modal Personal Computer	122.952.036	122.952.036	0	0	
Jumlah Belanja Modal Komputer Unit		122.952.036	122.952.036	0	0	
Jumlah Belanja Modal Komputer		122.952.036	122.952.036	0	0	
Jumlah Belanja Modal Peralatan dan Mesin		122.952.036	122.952.036	0	0	
1.03.10.2.01.05 5.2.04	Belanja Modal Jalan, Jaringan, dan Irigasi					
1.03.10.2.01.05 5.2.04.01	Belanja Modal Jalan dan Jembatan					
1.03.10.2.01.05 5.2.04.01.01	Belanja Modal Jalan					
1.03.10.2.01.05 5.2.04.01.01.0004	Belanja Modal Jalan Kota	315.118.338.131	312.630.324.531	(2.488.013.600)	(0,79)	
Jumlah Belanja Modal Jalan		315.118.338.131	312.630.324.531	(2.488.013.600)	(0,79)	
1.03.10.2.01.05 5.2.04.01.02	Belanja Modal Jembatan					
1.03.10.2.01.05 5.2.04.01.02.0004	Belanja Modal Jembatan pada Jalan Kota	4.159.615.615	6.647.629.215	2.488.013.600	59,81	
Jumlah Belanja Modal Jembatan		4.159.615.615	6.647.629.215	2.488.013.600	59,81	
Jumlah Belanja Modal Jalan dan Jembatan		319.277.953.746	319.277.953.746	0	0	

KODE REKENING	URAIAN	JUMLAH (Rp)		BERTAMBAH / (BERKURANG)		PENJELASAN
		SEBELUM PERUBAHAN	SETELAH PERUBAHAN	(Rp)	%	
1	2	3	4	5 = 4 - 3	6	7
Jumlah Belanja Modal Jalan, Jaringan, dan Irigasi		319.277.953.746	319.277.953.746	0	0	
Jumlah Belanja Modal		367.080.224.780	367.080.224.780	0	0	
Jumlah Sub Kegiatan Pembangunan Jalan		390.505.890.804	390.505.890.804	0	0	
1.03.10.2.01.11	Sub Kegiatan Pemeliharaan Rutin Jalan					
1.03.10.2.01.11 5.1	Belanja Operasi					
1.03.10.2.01.11 5.1.02	Belanja Barang dan Jasa					
1.03.10.2.01.11 5.1.02.01	Belanja Barang					
1.03.10.2.01.11 5.1.02.01.01	Belanja Bahan Pakai Habis					
1.03.10.2.01.11 5.1.02.01.01.0001	Belanja Bahan-Bahan Bangunan dan Konstruksi	52.120.265.334	51.513.282.369	(606.982.965)	(1,16)	
1.03.10.2.01.11 5.1.02.01.01.0020	Belanja Suku Cadang-Suku Cadang Alat Bengkel	12.010.200	61.889.715	49.879.515	415,31	
1.03.10.2.01.11 5.1.02.01.01.0030	Belanja Alat/Bahan untuk Kegiatan Kantor-Perabot Kantor	42.304.542	66.169.542	23.865.000	56,41	
1.03.10.2.01.11 5.1.02.01.01.0032	Belanja Alat/Bahan untuk Kegiatan Kantor-Perlengkapan Dinas	395.266.420	426.229.870	30.963.450	7,83	
1.03.10.2.01.11 5.1.02.01.01.0036	Belanja Alat/Bahan untuk Kegiatan Kantor-Alat/Bahan untuk Kegiatan Kantor Lainnya	37.404.946	37.404.946	0	0	
1.03.10.2.01.11 5.1.02.01.01.0058	Belanja Makanan dan Minuman Aktivitas Lapangan	222.000.000	222.000.000	0	0	
Jumlah Belanja Bahan Pakai Habis		52.829.251.442	52.326.976.442	(502.275.000)	(0,95)	
Jumlah Belanja Barang		52.829.251.442	52.326.976.442	(502.275.000)	(0,95)	
1.03.10.2.01.11 5.1.02.02	Belanja Jasa					
1.03.10.2.01.11 5.1.02.02.01	Belanja Jasa Kantor					
1.03.10.2.01.11 5.1.02.02.01.0003	Honorarium Narasumber atau Pembahas, Moderator, Pembawa Acara, dan Panitia	233.000.000	233.000.000	0	0	
1.03.10.2.01.11 5.1.02.02.01.0004	Honorarium Tim Pelaksana Kegiatan dan Sekretariat Tim Pelaksana Kegiatan	42.600.000	42.600.000	0	0	
1.03.10.2.01.11 5.1.02.02.01.0016	Belanja Jasa Tenaga Penanganan Prasarana dan Sarana Umum	13.729.963.500	13.729.963.500	0	0	
1.03.10.2.01.11 5.1.02.02.01.0026	Belanja Jasa Tenaga Administrasi	316.542.450	316.542.450	0	0	
1.03.10.2.01.11 5.1.02.02.01.0031	Belanja Jasa Tenaga Keamanan	143.080.000	143.080.000	0	0	
Jumlah Belanja Jasa Kantor		14.465.185.950	14.465.185.950	0	0	
1.03.10.2.01.11 5.1.02.02.02	Belanja Iuran Jaminan/Asuransi					
1.03.10.2.01.11 5.1.02.02.02.0005	Belanja Iuran Jaminan Kesehatan bagi Non ASN	561.860.238	561.860.238	0	0	
1.03.10.2.01.11 5.1.02.02.02.0006	Belanja Iuran Jaminan Kecelakaan Kerja bagi Non ASN	33.711.614	33.711.614	0	0	
1.03.10.2.01.11 5.1.02.02.02.0007	Belanja Iuran Jaminan Kematian bagi Non ASN	42.139.517	42.139.517	0	0	
Jumlah Belanja Iuran Jaminan/Asuransi		637.711.369	637.711.369	0	0	

KODE REKENING	URAIAN	JUMLAH (Rp)		BERTAMBAH / (BERKURANG)		PENJELASAN
		SEBELUM PERUBAHAN	SETELAH PERUBAHAN	(Rp)	%	
1	2	3	4	5 = 4 - 3	6	7
1.03.10.2.01.11 5.1.02.02.04	Belanja Sewa Peralatan dan Mesin					
1.03.10.2.01.11 5.1.02.02.04.0006	Belanja Sewa Asphalt Equipment	222.000.000	222.000.000	0	0	
1.03.10.2.01.11 5.1.02.02.04.0012	Belanja Sewa Alat Besar Darat Lainnya	217.560.000	328.560.000	111.000.000	51,02	
1.03.10.2.01.11 5.1.02.02.04.0021	Belanja Sewa Compressor	102.120.000	102.120.000	0	0	
1.03.10.2.01.11 5.1.02.02.04.0115	Belanja Sewa Alat Reproduksi (Penggandaan)	358.086.000	383.061.000	24.975.000	6,97	
Jumlah Belanja Sewa Peralatan dan Mesin		899.766.000	1.035.741.000	135.975.000	15,11	
1.03.10.2.01.11 5.1.02.02.09	Belanja Jasa Konsultansi Non Konstruksi					
1.03.10.2.01.11 5.1.02.02.09.0014	Belanja Jasa Konsultansi Berorientasi Layanan-Jasa Khusus	0	366.300.000	366.300.000	100	
Jumlah Belanja Jasa Konsultansi Non Konstruksi		0	366.300.000	366.300.000	100	
Jumlah Belanja Jasa		16.002.663.319	16.504.938.319	502.275.000	3,14	
Jumlah Belanja Barang dan Jasa		68.831.914.761	68.831.914.761	0	0	
Jumlah Belanja Operasi		68.831.914.761	68.831.914.761	0	0	
1.03.10.2.01.11 5.2	Belanja Modal					
1.03.10.2.01.11 5.2.02	Belanja Modal Peralatan dan Mesin					
1.03.10.2.01.11 5.2.02.01	Belanja Modal Alat Besar					
1.03.10.2.01.11 5.2.02.01.01	Belanja Modal Alat Besar Darat					
1.03.10.2.01.11 5.2.02.01.01.0006	Belanja Modal Asphalt Equipment	0	4.604.280.000	4.604.280.000	100	
1.03.10.2.01.11 5.2.02.01.01.0012	Belanja Modal Alat Besar Darat Lainnya	15.000.000.000	8.940.479.726	(6.059.520.274)	(40,4)	
Jumlah Belanja Modal Alat Besar Darat		15.000.000.000	13.544.759.726	(1.455.240.274)	(9,7)	
1.03.10.2.01.11 5.2.02.01.03	Belanja Modal Alat Bantu					
1.03.10.2.01.11 5.2.02.01.03.0016	Belanja Modal Alat Bantu Lainnya	0	1.172.160.000	1.172.160.000	100	
Jumlah Belanja Modal Alat Bantu		0	1.172.160.000	1.172.160.000	100	
Jumlah Belanja Modal Alat Besar		15.000.000.000	14.716.919.726	(283.080.274)	(1,89)	
1.03.10.2.01.11 5.2.02.10	Belanja Modal Komputer					
1.03.10.2.01.11 5.2.02.10.01	Belanja Modal Komputer Unit					
1.03.10.2.01.11 5.2.02.10.01.0002	Belanja Modal Personal Computer	0	126.792.274	126.792.274	100	
Jumlah Belanja Modal Komputer Unit		0	126.792.274	126.792.274	100	
Jumlah Belanja Modal Komputer		0	126.792.274	126.792.274	100	
1.03.10.2.01.11 5.2.02.18	Belanja Modal Rambu-Rambu					
1.03.10.2.01.11 5.2.02.18.01	Belanja Modal Rambu-Rambu Lalu Lintas Darat					

KODE REKENING	URAIAN	JUMLAH (Rp)		BERTAMBAH / (BERKURANG)		PENJELASAN
		SEBELUM PERUBAHAN	SETELAH PERUBAHAN	(Rp)	%	
1	2	3	4	5 = 4 - 3	6	7
1.03.10.2.01.11 5.2.02.18.01.0003	Belanja Modal Rambu-Rambu Lalu Lintas Darat Lainnya	207.570.000	363.858.000	156.288.000	75,29	
Jumlah Belanja Modal Rambu-Rambu Lalu Lintas Darat		207.570.000	363.858.000	156.288.000	75,29	
Jumlah Belanja Modal Rambu-Rambu		207.570.000	363.858.000	156.288.000	75,29	
Jumlah Belanja Modal Peralatan dan Mesin		15.207.570.000	15.207.570.000	0	0	
Jumlah Belanja Modal		15.207.570.000	15.207.570.000	0	0	
Jumlah Sub Kegiatan Pemeliharaan Rutin Jalan		84.039.484.761	84.039.484.761	0	0	
Jumlah Kegiatan Penyelenggaraan Jalan Kabupaten/Kota		487.307.001.957	487.307.001.957	0	0	
Jumlah PROGRAM PENYELENGGARAAN JALAN		487.307.001.957	487.307.001.957	0	0	
Jumlah Belanja Daerah		979.316.835.911	979.316.835.911	0	0	

**PEMERINTAH KOTA SURABAYA
PENJABARAN PERUBAHAN APBD
TAHUN ANGGARAN 2023**

URUSAN PEMERINTAHAN : 1 04 - Perumahan Rakyat dan Kawasan Pemukiman

ORGANISASI : 1.04.1.03.2.10.34.0000 - Dinas Perumahan Rakyat dan Kawasan Permukiman serta Pertanahan

KODE REKENING	URAIAN	JUMLAH (Rp)		BERTAMBAH / (BERKURANG)		PENJELASAN
		SEBELUM PERUBAHAN	SETELAH PERUBAHAN	(Rp)	%	
1	2	3	4	5 = 4 - 3	6	7
5	Belanja Daerah					
1.03.08	PROGRAM PENATAAN BANGUNAN GEDUNG					
1.03.08.2.01	Kegiatan Penyelenggaraan Bangunan Gedung di Wilayah Daerah Kabupaten/Kota, Pemberian Izin Mendirikan Bangunan (IMB) dan Sertifikat Laik Fungsi Bangunan Gedung					
1.03.08.2.01.12	Sub Kegiatan Rehabilitasi, Renovasi dan Ubahsuai Bangunan Gedung untuk Kepentingan Strategis Daerah Kabupaten/Kota					
1.03.08.2.01.12 5.1	Belanja Operasi					
1.03.08.2.01.12 5.1.02	Belanja Barang dan Jasa					
1.03.08.2.01.12 5.1.02.01	Belanja Barang					
1.03.08.2.01.12 5.1.02.01.01	Belanja Bahan Pakai Habis					
1.03.08.2.01.12 5.1.02.01.01.0026	Belanja Alat/Bahan untuk Kegiatan Kantor-Bahan Cetak	337.264.592	337.264.592	0	0	
1.03.08.2.01.12 5.1.02.01.01.0039	Belanja Barang untuk Dijual/Diserahkan kepada Masyarakat	848.207.296	848.207.296	0	0	
1.03.08.2.01.12 5.1.02.01.01.0040	Belanja Barang untuk Dijual/Diserahkan kepada Pihak Ketiga/Pihak Lain	13.671.978.473	11.602.450.004	(2.069.528.469)	(15,14)	
Jumlah Belanja Bahan Pakai Habis		14.857.450.361	12.787.921.892	(2.069.528.469)	(13,93)	

KODE REKENING	URAIAN	JUMLAH (Rp)		BERTAMBAH / (BERKURANG)		PENJELASAN
		SEBELUM PERUBAHAN	SETELAH PERUBAHAN	(Rp)	%	
1	2	3	4	5 = 4 - 3	6	7
Jumlah Belanja Barang		14.857.450.361	12.787.921.892	(2.069.528.469)	(13,93)	
1.03.08.2.01.12 5.1.02.02	Belanja Jasa					
1.03.08.2.01.12 5.1.02.02.01	Belanja Jasa Kantor					
1.03.08.2.01.12 5.1.02.02.01.0003	Honorarium Narasumber atau Pembahas, Moderator, Pembawa Acara, dan Panitia	3.235.504.718	3.011.232.529	(224.272.189)	(6,93)	
1.03.08.2.01.12 5.1.02.02.01.0004	Honorarium Tim Pelaksana Kegiatan dan Sekretariat Tim Pelaksana Kegiatan	42.600.000	42.600.000	0	0	
1.03.08.2.01.12 5.1.02.02.01.0026	Belanja Jasa Tenaga Administrasi	1.325.087.630	1.325.087.630	0	0	
1.03.08.2.01.12 5.1.02.02.01.0029	Belanja Jasa Tenaga Ahli	996.200.600	996.200.600	0	0	
1.03.08.2.01.12 5.1.02.02.01.0031	Belanja Jasa Tenaga Keamanan	32.193.000	32.193.000	0	0	
1.03.08.2.01.12 5.1.02.02.01.0041	Belanja Jasa Pemasangan Instalasi Telepon, Air, dan Listrik	999.999.995	999.999.995	0	0	
1.03.08.2.01.12 5.1.02.02.01.0060	Belanja Tagihan Air	35.000.000	35.000.000	0	0	
1.03.08.2.01.12 5.1.02.02.01.0061	Belanja Tagihan Listrik	55.000.000	55.000.000	0	0	
Jumlah Belanja Jasa Kantor		6.721.585.943	6.497.313.754	(224.272.189)	(3,34)	
1.03.08.2.01.12 5.1.02.02.02	Belanja Iuran Jaminan/Asuransi					
1.03.08.2.01.12 5.1.02.02.02.0005	Belanja Iuran Jaminan Kesehatan bagi Non ASN	78.131.529	78.131.529	0	0	
1.03.08.2.01.12 5.1.02.02.02.0006	Belanja Iuran Jaminan Kecelakaan Kerja bagi Non ASN	4.687.891	4.687.891	0	0	
1.03.08.2.01.12 5.1.02.02.02.0007	Belanja Iuran Jaminan Kematian bagi Non ASN	5.859.864	5.859.864	0	0	
Jumlah Belanja Iuran Jaminan/Asuransi		88.679.284	88.679.284	0	0	
1.03.08.2.01.12 5.1.02.02.04	Belanja Sewa Peralatan dan Mesin					
1.03.08.2.01.12 5.1.02.02.04.0115	Belanja Sewa Alat Reproduksi (Penggandaan)	252.767.313	273.191.313	20.424.000	8,08	
Jumlah Belanja Sewa Peralatan dan Mesin		252.767.313	273.191.313	20.424.000	8,08	
1.03.08.2.01.12 5.1.02.02.08	Belanja Jasa Konsultansi Konstruksi					
1.03.08.2.01.12 5.1.02.02.08.0029	Belanja Jasa Konsultansi Spesialis-Jasa Pengujian dan Analisa Parameter Fisikal	0	271.628.100	271.628.100	100	
Jumlah Belanja Jasa Konsultansi Konstruksi		0	271.628.100	271.628.100	100	
Jumlah Belanja Jasa		7.063.032.540	7.130.812.451	67.779.911	0,96	
1.03.08.2.01.12 5.1.02.03	Belanja Pemeliharaan					
1.03.08.2.01.12 5.1.02.03.02	Belanja Pemeliharaan Peralatan dan Mesin					
1.03.08.2.01.12 5.1.02.03.02.0010	Belanja Pemeliharaan Alat Besar-Alat Besar Darat-Alat Pengangkat	0	1.060.804.800	1.060.804.800	100	
1.03.08.2.01.12 5.1.02.03.02.0039	Belanja Pemeliharaan Alat Angkutan-Alat Angkutan Darat Bermotor-Kendaraan Bermotor Beroda Tiga	37.462.505	0	(37.462.505)	(100)	

KODE REKENING	URAIAN	JUMLAH (Rp)		BERTAMBAH / (BERKURANG)		PENJELASAN
		SEBELUM PERUBAHAN	SETELAH PERUBAHAN	(Rp)	%	
1	2	3	4	5 = 4 - 3	6	7
1.03.08.2.01.12 5.1.02.03.02.0121	Belanja Pemeliharaan Alat Kantor dan Rumah Tangga-Alat Rumah Tangga-Alat Pendingin	296.980.500	653.978.700	356.998.200	120,21	
Jumlah Belanja Pemeliharaan Peralatan dan Mesin		334.443.005	1.714.783.500	1.380.340.495	412,73	
1.03.08.2.01.12 5.1.02.03.03	Belanja Pemeliharaan Gedung dan Bangunan					
1.03.08.2.01.12 5.1.02.03.03.0001	Belanja Pemeliharaan Bangunan Gedung-Bangunan Gedung Tempat Kerja-Bangunan Gedung Kantor	849.280.989	0	(849.280.989)	(100)	
1.03.08.2.01.12 5.1.02.03.03.0030	Belanja Pemeliharaan Bangunan Gedung-Bangunan Gedung Tempat Kerja-Bangunan Gedung Tempat Kerja Lainnya	0	52.170.000	52.170.000	100	
Jumlah Belanja Pemeliharaan Gedung dan Bangunan		849.280.989	52.170.000	(797.110.989)	(93,86)	
1.03.08.2.01.12 5.1.02.03.04	Belanja Pemeliharaan Jalan, Jaringan, dan Irigasi					
1.03.08.2.01.12 5.1.02.03.04.0100	Belanja Pemeliharaan Instalasi-Instalasi Pembangkit Listrik-Instalasi Pembangkit Listrik Tenaga Surya (PLTS)	0	127.428.000	127.428.000	100	
Jumlah Belanja Pemeliharaan Jalan, Jaringan, dan Irigasi		0	127.428.000	127.428.000	100	
Jumlah Belanja Pemeliharaan		1.183.723.994	1.894.381.500	710.657.506	60,04	
1.03.08.2.01.12 5.1.02.05	Belanja Uang dan/atau Jasa untuk Diberikan kepada Pihak Ketiga/Pihak Lain/Masyarakat					
1.03.08.2.01.12 5.1.02.05.02	Belanja Jasa yang Diberikan kepada Pihak Ketiga/Pihak Lain/Masyarakat					
1.03.08.2.01.12 5.1.02.05.02.0001	Belanja Jasa yang Diberikan kepada Pihak Ketiga/Pihak Lain	0	1.291.091.052	1.291.091.052	100	
Jumlah Belanja Jasa yang Diberikan kepada Pihak Ketiga/Pihak Lain/Masyarakat		0	1.291.091.052	1.291.091.052	100	
Jumlah Belanja Uang dan/atau Jasa untuk Diberikan kepada Pihak Ketiga/Pihak Lain/Masyarakat		0	1.291.091.052	1.291.091.052	100	
Jumlah Belanja Barang dan Jasa		23.104.206.895	23.104.206.895	0	0	
Jumlah Belanja Operasi		23.104.206.895	23.104.206.895	0	0	
1.03.08.2.01.12 5.2	Belanja Modal					
1.03.08.2.01.12 5.2.03	Belanja Modal Gedung dan Bangunan					
1.03.08.2.01.12 5.2.03.01	Belanja Modal Bangunan Gedung					
1.03.08.2.01.12 5.2.03.01.01	Belanja Modal Bangunan Gedung Tempat Kerja					
1.03.08.2.01.12 5.2.03.01.01.0004	Belanja Modal Bangunan Gedung Instalasi	198.690.000	198.690.000	0	0	
1.03.08.2.01.12 5.2.03.01.01.0030	Belanja Modal Bangunan Gedung Tempat Kerja Lainnya	893.382.756	711.607.680	(181.775.076)	(20,35)	
1.03.08.2.01.12 5.2.03.01.01.0032	Belanja Modal Bangunan Fasilitas Umum	268.303.575.106	268.485.350.182	181.775.076	0,07	
Jumlah Belanja Modal Bangunan Gedung Tempat Kerja		269.395.647.862	269.395.647.862	0	0	

KODE REKENING	URAIAN	JUMLAH (Rp)		BERTAMBAH / (BERKURANG)		PENJELASAN
		SEBELUM PERUBAHAN	SETELAH PERUBAHAN	(Rp)	%	
1	2	3	4	5 = 4 - 3	6	7
	Jumlah Belanja Modal Bangunan Gedung	269.395.647.862	269.395.647.862	0	0	
	Jumlah Belanja Modal Gedung dan Bangunan	269.395.647.862	269.395.647.862	0	0	
	Jumlah Belanja Modal	269.395.647.862	269.395.647.862	0	0	
	Jumlah Sub Kegiatan Rehabilitasi, Renovasi dan Ubahsuai Bangunan Gedung untuk Kepentingan Strategis Daerah Kabupaten/Kota	292.499.854.757	292.499.854.757	0	0	
1.03.08.2.01.13	Sub Kegiatan Pemeliharaan dan Perawatan Bangunan Gedung Daerah Kabupaten/Kota					
1.03.08.2.01.13 5.1	Belanja Operasi					
1.03.08.2.01.13 5.1.02	Belanja Barang dan Jasa					
1.03.08.2.01.13 5.1.02.01	Belanja Barang					
1.03.08.2.01.13 5.1.02.01.01	Belanja Bahan Pakai Habis					
1.03.08.2.01.13 5.1.02.01.01.0001	Belanja Bahan-Bahan Bangunan dan Konstruksi	25.281.522.971	24.985.554.370	(295.968.601)	(1,17)	
1.03.08.2.01.13 5.1.02.01.01.0020	Belanja Suku Cadang-Suku Cadang Alat Bengkel	22.150.050	29.337.300	7.187.250	32,45	
1.03.08.2.01.13 5.1.02.01.01.0030	Belanja Alat/Bahan untuk Kegiatan Kantor-Perabot Kantor	31.653.870	92.187.720	60.533.850	191,24	
1.03.08.2.01.13 5.1.02.01.01.0031	Belanja Alat/Bahan untuk Kegiatan Kantor-Alat Listrik	554.703.519	578.378.020	23.674.501	4,27	
1.03.08.2.01.13 5.1.02.01.01.0032	Belanja Alat/Bahan untuk Kegiatan Kantor-Perlengkapan Dinas	487.937.019	667.091.019	179.154.000	36,72	
1.03.08.2.01.13 5.1.02.01.01.0036	Belanja Alat/Bahan untuk Kegiatan Kantor-Alat/Bahan untuk Kegiatan Kantor Lainnya	0	25.419.000	25.419.000	100	
	Jumlah Belanja Bahan Pakai Habis	26.377.967.429	26.377.967.429	0	0	
	Jumlah Belanja Barang	26.377.967.429	26.377.967.429	0	0	
1.03.08.2.01.13 5.1.02.02	Belanja Jasa					
1.03.08.2.01.13 5.1.02.02.01	Belanja Jasa Kantor					
1.03.08.2.01.13 5.1.02.02.01.0004	Honorarium Tim Pelaksana Kegiatan dan Sekretariat Tim Pelaksana Kegiatan	42.600.000	42.600.000	0	0	
1.03.08.2.01.13 5.1.02.02.01.0016	Belanja Jasa Tenaga Penanganan Prasarana dan Sarana Umum	13.855.237.000	13.855.237.000	0	0	
1.03.08.2.01.13 5.1.02.02.01.0033	Belanja Jasa Tenaga Supir	198.480.000	198.480.000	0	0	
	Jumlah Belanja Jasa Kantor	14.096.317.000	14.096.317.000	0	0	
1.03.08.2.01.13 5.1.02.02.02	Belanja Iuran Jaminan/Asuransi					
1.03.08.2.01.13 5.1.02.02.02.0005	Belanja Iuran Jaminan Kesehatan bagi Non ASN	562.148.680	562.148.680	0	0	
1.03.08.2.01.13 5.1.02.02.02.0006	Belanja Iuran Jaminan Kecelakaan Kerja bagi Non ASN	33.728.920	33.728.920	0	0	
1.03.08.2.01.13 5.1.02.02.02.0007	Belanja Iuran Jaminan Kematian bagi Non ASN	42.161.151	42.161.151	0	0	
	Jumlah Belanja Iuran Jaminan/Asuransi	638.038.751	638.038.751	0	0	
	Jumlah Belanja Jasa	14.734.355.751	14.734.355.751	0	0	

KODE REKENING	URAIAN	JUMLAH (Rp)		BERTAMBAH / (BERKURANG)		PENJELASAN
		SEBELUM PERUBAHAN	SETELAH PERUBAHAN	(Rp)	%	
1	2	3	4	5 = 4 - 3	6	7
	Jumlah Belanja Barang dan Jasa	41.112.323.180	41.112.323.180	0	0	
	Jumlah Belanja Operasi	41.112.323.180	41.112.323.180	0	0	
1.03.08.2.01.13 5.2	Belanja Modal					
1.03.08.2.01.13 5.2.02	Belanja Modal Peralatan dan Mesin					
1.03.08.2.01.13 5.2.02.01	Belanja Modal Alat Besar					
1.03.08.2.01.13 5.2.02.01.03	Belanja Modal Alat Bantu					
1.03.08.2.01.13 5.2.02.01.03.0005	Belanja Modal Pompa	88.134.000	88.134.000	0	0	
1.03.08.2.01.13 5.2.02.01.03.0006	Belanja Modal Mesin Bor	18.842.250	18.842.250	0	0	
	Jumlah Belanja Modal Alat Bantu	106.976.250	106.976.250	0	0	
	Jumlah Belanja Modal Alat Besar	106.976.250	106.976.250	0	0	
1.03.08.2.01.13 5.2.02.05	Belanja Modal Alat Kantor dan Rumah Tangga					
1.03.08.2.01.13 5.2.02.05.01	Belanja Modal Alat Kantor					
1.03.08.2.01.13 5.2.02.05.01.0005	Belanja Modal Alat Kantor Lainnya	247.308.000	247.308.000	0	0	
	Jumlah Belanja Modal Alat Kantor	247.308.000	247.308.000	0	0	
1.03.08.2.01.13 5.2.02.05.02	Belanja Modal Alat Rumah Tangga					
1.03.08.2.01.13 5.2.02.05.02.0006	Belanja Modal Alat Rumah Tangga Lainnya (Home Use)	202.297.500	202.297.500	0	0	
1.03.08.2.01.13 5.2.02.05.02.0007	Belanja Modal Alat Pemadam Kebakaran	10.733.700	10.733.700	0	0	
	Jumlah Belanja Modal Alat Rumah Tangga	213.031.200	213.031.200	0	0	
	Jumlah Belanja Modal Alat Kantor dan Rumah Tangga	460.339.200	460.339.200	0	0	
	Jumlah Belanja Modal Peralatan dan Mesin	567.315.450	567.315.450	0	0	
	Jumlah Belanja Modal	567.315.450	567.315.450	0	0	
	Jumlah Sub Kegiatan Pemeliharaan dan Perawatan Bangunan Gedung Daerah Kabupaten/Kota	41.679.638.630	41.679.638.630	0	0	
	Jumlah Kegiatan Penyelenggaraan Bangunan Gedung di Wilayah Daerah Kabupaten/Kota, Pemberian Izin Mendirikan Bangunan (IMB) dan Sertifikat Laik Fungsi Bangunan Gedung	334.179.493.387	334.179.493.387	0	0	
	Jumlah PROGRAM PENATAAN BANGUNAN GEDUNG	334.179.493.387	334.179.493.387	0	0	
1.04.01	PROGRAM PENUNJANG URUSAN PEMERINTAHAN DAERAH KABUPATEN/KOTA					
1.04.01.2.06	Kegiatan Administrasi Umum Perangkat Daerah					
1.04.01.2.06.02	Sub Kegiatan Penyediaan Peralatan dan Perlengkapan Kantor					
1.04.01.2.06.02 5.1	Belanja Operasi					

KODE REKENING	URAIAN	JUMLAH (Rp)		BERTAMBAH / (BERKURANG)		PENJELASAN
		SEBELUM PERUBAHAN	SETELAH PERUBAHAN	(Rp)	%	
1	2	3	4	5 = 4 - 3	6	7
1.04.01.2.06.02 5.1.02	Belanja Barang dan Jasa					
1.04.01.2.06.02 5.1.02.01	Belanja Barang					
1.04.01.2.06.02 5.1.02.01.01	Belanja Bahan Pakai Habis					
1.04.01.2.06.02 5.1.02.01.01.0024	Belanja Alat/Bahan untuk Kegiatan Kantor-Alat Tulis Kantor	385.243.260	385.243.260	0	0	
1.04.01.2.06.02 5.1.02.01.01.0025	Belanja Alat/Bahan untuk Kegiatan Kantor-Kertas dan Cover	448.788.540	448.788.540	0	0	
1.04.01.2.06.02 5.1.02.01.01.0026	Belanja Alat/Bahan untuk Kegiatan Kantor-Bahan Cetak	639.345.800	639.345.800	0	0	
1.04.01.2.06.02 5.1.02.01.01.0027	Belanja Alat/Bahan untuk Kegiatan Kantor-Benda Pos	60.000.000	60.000.000	0	0	
1.04.01.2.06.02 5.1.02.01.01.0029	Belanja Alat/Bahan untuk Kegiatan Kantor-Bahan Komputer	49.888.950	49.888.950	0	0	
1.04.01.2.06.02 5.1.02.01.01.0032	Belanja Alat/Bahan untuk Kegiatan Kantor-Perlengkapan Dinas	2.220.000	9.268.500	7.048.500	317,5	
1.04.01.2.06.02 5.1.02.01.01.0035	Belanja Alat/Bahan untuk Kegiatan Kantor-Suvenir/Cendera Mata	106.837.500	106.837.500	0	0	
1.04.01.2.06.02 5.1.02.01.01.0036	Belanja Alat/Bahan untuk Kegiatan Kantor-Alat/Bahan untuk Kegiatan Kantor Lainnya	2.350.767.361	2.350.767.361	0	0	
1.04.01.2.06.02 5.1.02.01.01.0043	Belanja Natura dan Pakan-Natura	110.911.200	110.911.200	0	0	
1.04.01.2.06.02 5.1.02.01.01.0052	Belanja Makanan dan Minuman Rapat	504.534.268	455.675.000	(48.859.268)	(9,68)	
Jumlah Belanja Bahan Pakai Habis		4.658.536.879	4.616.726.111	(41.810.768)	(0,9)	
Jumlah Belanja Barang		4.658.536.879	4.616.726.111	(41.810.768)	(0,9)	
1.04.01.2.06.02 5.1.02.02	Belanja Jasa					
1.04.01.2.06.02 5.1.02.02.01	Belanja Jasa Kantor					
1.04.01.2.06.02 5.1.02.02.01.0025	Belanja Jasa Tenaga Kesenian dan Kebudayaan	137.662.500	137.662.500	0	0	
1.04.01.2.06.02 5.1.02.02.01.0026	Belanja Jasa Tenaga Administrasi	876.207.570	876.207.570	0	0	
1.04.01.2.06.02 5.1.02.02.01.0027	Belanja Jasa Tenaga Operator Komputer	87.509.580	87.509.580	0	0	
1.04.01.2.06.02 5.1.02.02.01.0030	Belanja Jasa Tenaga Kebersihan	275.106.000	275.106.000	0	0	
1.04.01.2.06.02 5.1.02.02.01.0031	Belanja Jasa Tenaga Keamanan	248.100.000	248.100.000	0	0	
1.04.01.2.06.02 5.1.02.02.01.0032	Belanja Jasa Tenaga Caraka	82.698.000	82.698.000	0	0	
1.04.01.2.06.02 5.1.02.02.01.0039	Belanja Jasa Tenaga Informasi dan Teknologi	286.805.800	286.805.800	0	0	
1.04.01.2.06.02 5.1.02.02.01.0059	Belanja Tagihan Telepon	19.200.000	19.200.000	0	0	
1.04.01.2.06.02 5.1.02.02.01.0060	Belanja Tagihan Air	98.098.736	139.909.504	41.810.768	42,62	
1.04.01.2.06.02 5.1.02.02.01.0062	Belanja Langganan Jurnal/Surat Kabar/Majalah	13.986.000	13.986.000	0	0	
1.04.01.2.06.02 5.1.02.02.01.0063	Belanja Kawat/Faksimili/Internet/TV Berlangganan	69.050.880	69.050.880	0	0	
1.04.01.2.06.02 5.1.02.02.01.0064	Belanja Paket/Pengiriman	5.994.000	5.994.000	0	0	

KODE REKENING	URAIAN	JUMLAH (Rp)		BERTAMBAH / (BERKURANG)		PENJELASAN
		SEBELUM PERUBAHAN	SETELAH PERUBAHAN	(Rp)	%	
1	2	3	4	5 = 4 - 3	6	7
Jumlah Belanja Jasa Kantor		2.200.419.066	2.242.229.834	41.810.768	1,9	
1.04.01.2.06.02 5.1.02.02.02	Belanja Iuran Jaminan/Asuransi					
1.04.01.2.06.02 5.1.02.02.02.0005	Belanja Iuran Jaminan Kesehatan bagi Non ASN	72.220.918	72.220.918	0	0	
1.04.01.2.06.02 5.1.02.02.02.0006	Belanja Iuran Jaminan Kecelakaan Kerja bagi Non ASN	4.333.255	4.333.255	0	0	
1.04.01.2.06.02 5.1.02.02.02.0007	Belanja Iuran Jaminan Kematian bagi Non ASN	5.416.568	5.416.568	0	0	
Jumlah Belanja Iuran Jaminan/Asuransi		81.970.741	81.970.741	0	0	
1.04.01.2.06.02 5.1.02.02.05	Belanja Sewa Gedung dan Bangunan					
1.04.01.2.06.02 5.1.02.02.05.0012	Belanja Sewa Bangunan Gedung Pertokoan/Koperasi/Pasar	162.337.500	162.337.500	0	0	
Jumlah Belanja Sewa Gedung dan Bangunan		162.337.500	162.337.500	0	0	
Jumlah Belanja Jasa		2.444.727.307	2.486.538.075	41.810.768	1,71	
Jumlah Belanja Barang dan Jasa		7.103.264.186	7.103.264.186	0	0	
Jumlah Belanja Operasi		7.103.264.186	7.103.264.186	0	0	
Jumlah Sub Kegiatan Penyediaan Peralatan dan Perlengkapan Kantor		7.103.264.186	7.103.264.186	0	0	
Jumlah Kegiatan Administrasi Umum Perangkat Daerah		7.103.264.186	7.103.264.186	0	0	
1.04.01.2.09	Kegiatan Pemeliharaan Barang Milik Daerah Penunjang Urusan Pemerintahan Daerah					
1.04.01.2.09.06	Sub Kegiatan Pemeliharaan Peralatan dan Mesin Lainnya					
1.04.01.2.09.06 5.1	Belanja Operasi					
1.04.01.2.09.06 5.1.02	Belanja Barang dan Jasa					
1.04.01.2.09.06 5.1.02.01	Belanja Barang					
1.04.01.2.09.06 5.1.02.01.01	Belanja Bahan Pakai Habis					
1.04.01.2.09.06 5.1.02.01.01.0002	Belanja Bahan-Bahan Kimia	174.587.460	174.587.460	0	0	
1.04.01.2.09.06 5.1.02.01.01.0004	Belanja Bahan-Bahan Bakar dan Pelumas	969.636.064	969.636.064	0	0	
1.04.01.2.09.06 5.1.02.01.01.0024	Belanja Alat/Bahan untuk Kegiatan Kantor-Alat Tulis Kantor	97.236	97.236	0	0	
1.04.01.2.09.06 5.1.02.01.01.0030	Belanja Alat/Bahan untuk Kegiatan Kantor-Perabot Kantor	95.845.170	95.845.170	0	0	
1.04.01.2.09.06 5.1.02.01.01.0031	Belanja Alat/Bahan untuk Kegiatan Kantor-Alat Listrik	61.645.293	61.645.293	0	0	
1.04.01.2.09.06 5.1.02.01.01.0036	Belanja Alat/Bahan untuk Kegiatan Kantor-Alat/Bahan untuk Kegiatan Kantor Lainnya	295.099.604	295.099.604	0	0	
Jumlah Belanja Bahan Pakai Habis		1.596.910.827	1.596.910.827	0	0	
Jumlah Belanja Barang		1.596.910.827	1.596.910.827	0	0	

KODE REKENING	URAIAN	JUMLAH (Rp)		BERTAMBAH / (BERKURANG)		PENJELASAN
		SEBELUM PERUBAHAN	SETELAH PERUBAHAN	(Rp)	%	
1	2	3	4	5 = 4 - 3	6	7
1.04.01.2.09.06 5.1.02.02	Belanja Jasa					
1.04.01.2.09.06 5.1.02.02.04	Belanja Sewa Peralatan dan Mesin					
1.04.01.2.09.06 5.1.02.02.04.0115	Belanja Sewa Alat Reproduksi (Penggandaan)	49.950.000	49.950.000	0	0	
Jumlah Belanja Sewa Peralatan dan Mesin		49.950.000	49.950.000	0	0	
Jumlah Belanja Jasa		49.950.000	49.950.000	0	0	
1.04.01.2.09.06 5.1.02.03	Belanja Pemeliharaan					
1.04.01.2.09.06 5.1.02.03.02	Belanja Pemeliharaan Peralatan dan Mesin					
1.04.01.2.09.06 5.1.02.03.02.0036	Belanja Pemeliharaan Alat Angkutan-Alat Angkutan Darat Bermotor-Kendaraan Bermotor Penumpang	55.738.452	55.738.452	0	0	
1.04.01.2.09.06 5.1.02.03.02.0038	Belanja Pemeliharaan Alat Angkutan-Alat Angkutan Darat Bermotor-Kendaraan Bermotor Beroda Dua	15.300.000	15.300.000	0	0	
1.04.01.2.09.06 5.1.02.03.02.0039	Belanja Pemeliharaan Alat Angkutan-Alat Angkutan Darat Bermotor-Kendaraan Bermotor Beroda Tiga	14.816.342	14.816.342	0	0	
1.04.01.2.09.06 5.1.02.03.02.0115	Belanja Pemeliharaan Alat Kantor dan Rumah Tangga-Alat Kantor-Alat Reproduksi (Penggandaan)	176.157.000	176.157.000	0	0	
1.04.01.2.09.06 5.1.02.03.02.0121	Belanja Pemeliharaan Alat Kantor dan Rumah Tangga-Alat Rumah Tangga-Alat Pendingin	281.049.780	281.049.780	0	0	
Jumlah Belanja Pemeliharaan Peralatan dan Mesin		543.061.574	543.061.574	0	0	
Jumlah Belanja Pemeliharaan		543.061.574	543.061.574	0	0	
Jumlah Belanja Barang dan Jasa		2.189.922.401	2.189.922.401	0	0	
Jumlah Belanja Operasi		2.189.922.401	2.189.922.401	0	0	
1.04.01.2.09.06 5.2	Belanja Modal					
1.04.01.2.09.06 5.2.02	Belanja Modal Peralatan dan Mesin					
1.04.01.2.09.06 5.2.02.05	Belanja Modal Alat Kantor dan Rumah Tangga					
1.04.01.2.09.06 5.2.02.05.01	Belanja Modal Alat Kantor					
1.04.01.2.09.06 5.2.02.05.01.0004	Belanja Modal Alat Penyimpan Perlengkapan Kantor	199.300.500	313.599.331	114.298.831	57,35	
1.04.01.2.09.06 5.2.02.05.01.0005	Belanja Modal Alat Kantor Lainnya	19.959.909	19.959.909	0	0	
Jumlah Belanja Modal Alat Kantor		219.260.409	333.559.240	114.298.831	52,13	
Jumlah Belanja Modal Alat Kantor dan Rumah Tangga		219.260.409	333.559.240	114.298.831	52,13	
1.04.01.2.09.06 5.2.02.10	Belanja Modal Komputer					
1.04.01.2.09.06 5.2.02.10.01	Belanja Modal Komputer Unit					
1.04.01.2.09.06 5.2.02.10.01.0002	Belanja Modal Personal Computer	300.477.002	300.477.002	0	0	

KODE REKENING	URAIAN	JUMLAH (Rp)		BERTAMBAH / (BERKURANG)		PENJELASAN
		SEBELUM PERUBAHAN	SETELAH PERUBAHAN	(Rp)	%	
1	2	3	4	5 = 4 - 3	6	7
Jumlah Belanja Modal Komputer Unit		300.477.002	300.477.002	0	0	
1.04.01.2.09.06 5.2.02.10.02	Belanja Modal Peralatan Komputer					
1.04.01.2.09.06 5.2.02.10.02.0005	Belanja Modal Peralatan Komputer Lainnya	362.797.185	248.498.354	(114.298.831)	(31,5)	
Jumlah Belanja Modal Peralatan Komputer		362.797.185	248.498.354	(114.298.831)	(31,5)	
Jumlah Belanja Modal Komputer		663.274.187	548.975.356	(114.298.831)	(17,23)	
Jumlah Belanja Modal Peralatan dan Mesin		882.534.596	882.534.596	0	0	
Jumlah Belanja Modal		882.534.596	882.534.596	0	0	
Jumlah Sub Kegiatan Pemeliharaan Peralatan dan Mesin Lainnya		3.072.456.997	3.072.456.997	0	0	
Jumlah Kegiatan Pemeliharaan Barang Milik Daerah Penunjang Urusan Pemerintahan Daerah		3.072.456.997	3.072.456.997	0	0	
Jumlah PROGRAM PENUNJANG URUSAN PEMERINTAHAN DAERAH KABUPATEN/KOTA		10.175.721.183	10.175.721.183	0	0	
1.04.02	PROGRAM PENGEMBANGAN PERUMAHAN					
1.04.02.2.05	Kegiatan Pembinaan Pengelolaan Rumah Susun Umum dan/atau Rumah Khusus					
1.04.02.2.05.02	Sub Kegiatan Penatausahaan Pemanfaatan Rumah Susun Umum dan/atau Rumah Khusus					
1.04.02.2.05.02 5.1	Belanja Operasi					
1.04.02.2.05.02 5.1.02	Belanja Barang dan Jasa					
1.04.02.2.05.02 5.1.02.01	Belanja Barang					
1.04.02.2.05.02 5.1.02.01.01	Belanja Bahan Pakai Habis					
1.04.02.2.05.02 5.1.02.01.01.0001	Belanja Bahan-Bahan Bangunan dan Konstruksi	0	163.059.891	163.059.891	100	
1.04.02.2.05.02 5.1.02.01.01.0002	Belanja Bahan-Bahan Kimia	39.646.869	17.130.075	(22.516.794)	(56,79)	
1.04.02.2.05.02 5.1.02.01.01.0008	Belanja Bahan-Bahan/Bibit Tanaman	51.237.600	0	(51.237.600)	(100)	
1.04.02.2.05.02 5.1.02.01.01.0020	Belanja Suku Cadang-Suku Cadang Alat Bengkel	15.613.260	15.613.260	0	0	
1.04.02.2.05.02 5.1.02.01.01.0024	Belanja Alat/Bahan untuk Kegiatan Kantor-Alat Tulis Kantor	36.810.619	34.159.495	(2.651.124)	(7,2)	
1.04.02.2.05.02 5.1.02.01.01.0025	Belanja Alat/Bahan untuk Kegiatan Kantor-Kertas dan Cover	55.463.925	55.463.925	0	0	
1.04.02.2.05.02 5.1.02.01.01.0026	Belanja Alat/Bahan untuk Kegiatan Kantor-Bahan Cetak	14.815.836	14.815.836	0	0	
1.04.02.2.05.02 5.1.02.01.01.0029	Belanja Alat/Bahan untuk Kegiatan Kantor-Bahan Komputer	2.251.080	8.633.580	6.382.500	283,53	
1.04.02.2.05.02 5.1.02.01.01.0030	Belanja Alat/Bahan untuk Kegiatan Kantor-Perabot Kantor	200.181.210	108.711.438	(91.469.772)	(45,69)	
1.04.02.2.05.02 5.1.02.01.01.0031	Belanja Alat/Bahan untuk Kegiatan Kantor-Alat Listrik	24.753.000	53.579.700	28.826.700	116,46	

KODE REKENING	URAIAN	JUMLAH (Rp)		BERTAMBAH / (BERKURANG)		PENJELASAN
		SEBELUM PERUBAHAN	SETELAH PERUBAHAN	(Rp)	%	
1	2	3	4	5 = 4 - 3	6	7
1.04.02.2.05.02 5.1.02.01.01.0032	Belanja Alat/Bahan untuk Kegiatan Kantor-Perlengkapan Dinas	261.809.706	135.140.946	(126.668.760)	(48,38)	
1.04.02.2.05.02 5.1.02.01.01.0035	Belanja Alat/Bahan untuk Kegiatan Kantor-Suvenir/Cendera Mata	8.658.000	8.658.000	0	0	
1.04.02.2.05.02 5.1.02.01.01.0036	Belanja Alat/Bahan untuk Kegiatan Kantor-Alat/Bahan untuk Kegiatan Kantor Lainnya	207.762.085	224.897.155	17.135.070	8,25	
1.04.02.2.05.02 5.1.02.01.01.0039	Belanja Barang untuk Dijual/Diserahkan kepada Masyarakat	0	26.639.889	26.639.889	100	
1.04.02.2.05.02 5.1.02.01.01.0043	Belanja Natura dan Pakan-Natura	43.716.684	43.716.684	0	0	
1.04.02.2.05.02 5.1.02.01.01.0052	Belanja Makanan dan Minuman Rapat	75.638.200	75.638.200	0	0	
1.04.02.2.05.02 5.1.02.01.01.0064	Belanja Pakaian Dinas Lapangan (PDL)	92.352.000	92.352.000	0	0	
1.04.02.2.05.02 5.1.02.01.01.0076	Belanja Pakaian Olahraga	101.814.750	101.814.750	0	0	
Jumlah Belanja Bahan Pakai Habis		1.232.524.824	1.180.024.824	(52.500.000)	(4,26)	
Jumlah Belanja Barang		1.232.524.824	1.180.024.824	(52.500.000)	(4,26)	
1.04.02.2.05.02 5.1.02.02	Belanja Jasa					
1.04.02.2.05.02 5.1.02.02.01	Belanja Jasa Kantor					
1.04.02.2.05.02 5.1.02.02.01.0003	Honorarium Narasumber atau Pembahas, Moderator, Pembawa Acara, dan Panitia	1.020.412.374	1.020.412.374	0	0	
1.04.02.2.05.02 5.1.02.02.01.0004	Honorarium Tim Pelaksana Kegiatan dan Sekretariat Tim Pelaksana Kegiatan	42.600.000	42.600.000	0	0	
1.04.02.2.05.02 5.1.02.02.01.0026	Belanja Jasa Tenaga Administrasi	1.079.547.910	1.079.547.910	0	0	
1.04.02.2.05.02 5.1.02.02.01.0030	Belanja Jasa Tenaga Kebersihan	2.616.264.000	2.616.264.000	0	0	
1.04.02.2.05.02 5.1.02.02.01.0031	Belanja Jasa Tenaga Keamanan	3.337.761.600	3.337.761.600	0	0	
1.04.02.2.05.02 5.1.02.02.01.0035	Belanja Jasa Tenaga Teknisi Mekanik dan Listrik	48.884.250	48.884.250	0	0	
1.04.02.2.05.02 5.1.02.02.01.0055	Belanja Jasa Iklan/Reklame, Film, dan Pemotretan	1.665.000	1.665.000	0	0	
1.04.02.2.05.02 5.1.02.02.01.0060	Belanja Tagihan Air	897.500.000	897.500.000	0	0	
1.04.02.2.05.02 5.1.02.02.01.0061	Belanja Tagihan Listrik	7.488.326.416	7.488.326.416	0	0	
1.04.02.2.05.02 5.1.02.02.01.0064	Belanja Paket/Pengiriman	0	52.500.000	52.500.000	100	
Jumlah Belanja Jasa Kantor		16.532.961.550	16.585.461.550	52.500.000	0,32	
1.04.02.2.05.02 5.1.02.02.02	Belanja Iuran Jaminan/Asuransi					
1.04.02.2.05.02 5.1.02.02.02.0005	Belanja Iuran Jaminan Kesehatan bagi Non ASN	268.875.846	268.875.846	0	0	
1.04.02.2.05.02 5.1.02.02.02.0006	Belanja Iuran Jaminan Kecelakaan Kerja bagi Non ASN	16.132.550	16.132.550	0	0	
1.04.02.2.05.02 5.1.02.02.02.0007	Belanja Iuran Jaminan Kematian bagi Non ASN	20.165.688	20.165.688	0	0	
Jumlah Belanja Iuran Jaminan/Asuransi		305.174.084	305.174.084	0	0	
Jumlah Belanja Jasa		16.838.135.634	16.890.635.634	52.500.000	0,31	

KODE REKENING	URAIAN	JUMLAH (Rp)		BERTAMBAH / (BERKURANG)		PENJELASAN
		SEBELUM PERUBAHAN	SETELAH PERUBAHAN	(Rp)	%	
1	2	3	4	5 = 4 - 3	6	7
1.04.02.2.05.02 5.1.02.05	Belanja Uang dan/atau Jasa untuk Diberikan kepada Pihak Ketiga/Pihak Lain/Masyarakat					
1.04.02.2.05.02 5.1.02.05.01	Belanja Uang yang Diberikan kepada Pihak Ketiga/Pihak Lain/Masyarakat					
1.04.02.2.05.02 5.1.02.05.01.0001	Belanja Hadiah yang Bersifat Perlombaan	57.000.000	57.000.000	0	0	
Jumlah Belanja Uang yang Diberikan kepada Pihak Ketiga/Pihak Lain/Masyarakat		57.000.000	57.000.000	0	0	
Jumlah Belanja Uang dan/atau Jasa untuk Diberikan kepada Pihak Ketiga/Pihak Lain/Masyarakat		57.000.000	57.000.000	0	0	
Jumlah Belanja Barang dan Jasa		18.127.660.458	18.127.660.458	0	0	
Jumlah Belanja Operasi		18.127.660.458	18.127.660.458	0	0	
1.04.02.2.05.02 5.2	Belanja Modal					
1.04.02.2.05.02 5.2.02	Belanja Modal Peralatan dan Mesin					
1.04.02.2.05.02 5.2.02.05	Belanja Modal Alat Kantor dan Rumah Tangga					
1.04.02.2.05.02 5.2.02.05.01	Belanja Modal Alat Kantor					
1.04.02.2.05.02 5.2.02.05.01.0004	Belanja Modal Alat Penyimpan Perlengkapan Kantor	14.979.449	14.979.449	0	0	
1.04.02.2.05.02 5.2.02.05.01.0005	Belanja Modal Alat Kantor Lainnya	6.737.700	6.737.700	0	0	
Jumlah Belanja Modal Alat Kantor		21.717.149	21.717.149	0	0	
1.04.02.2.05.02 5.2.02.05.02	Belanja Modal Alat Rumah Tangga					
1.04.02.2.05.02 5.2.02.05.02.0001	Belanja Modal Meubelair	14.085.900	4.695.300	(9.390.600)	(66,67)	
Jumlah Belanja Modal Alat Rumah Tangga		14.085.900	4.695.300	(9.390.600)	(66,67)	
Jumlah Belanja Modal Alat Kantor dan Rumah Tangga		35.803.049	26.412.449	(9.390.600)	(26,23)	
1.04.02.2.05.02 5.2.02.10	Belanja Modal Komputer					
1.04.02.2.05.02 5.2.02.10.01	Belanja Modal Komputer Unit					
1.04.02.2.05.02 5.2.02.10.01.0002	Belanja Modal Personal Computer	236.382.472	236.382.472	0	0	
Jumlah Belanja Modal Komputer Unit		236.382.472	236.382.472	0	0	
1.04.02.2.05.02 5.2.02.10.02	Belanja Modal Peralatan Komputer					
1.04.02.2.05.02 5.2.02.10.02.0005	Belanja Modal Peralatan Komputer Lainnya	107.403.600	116.794.200	9.390.600	8,74	
Jumlah Belanja Modal Peralatan Komputer		107.403.600	116.794.200	9.390.600	8,74	
Jumlah Belanja Modal Komputer		343.786.072	353.176.672	9.390.600	2,73	
Jumlah Belanja Modal Peralatan dan Mesin		379.589.121	379.589.121	0	0	
Jumlah Belanja Modal		379.589.121	379.589.121	0	0	
Jumlah Sub Kegiatan Penatausahaan Pemanfaatan Rumah Susun Umum dan/atau Rumah Khusus		18.507.249.579	18.507.249.579	0	0	

KODE REKENING	URAIAN	JUMLAH (Rp)		BERTAMBAH / (BERKURANG)		PENJELASAN
		SEBELUM PERUBAHAN	SETELAH PERUBAHAN	(Rp)	%	
1	2	3	4	5 = 4 - 3	6	7
	Jumlah Kegiatan Pembinaan Pengelolaan Rumah Susun Umum dan/atau Rumah Khusus	18.507.249.579	18.507.249.579	0	0	
	Jumlah PROGRAM PENGEMBANGAN PERUMAHAN	18.507.249.579	18.507.249.579	0	0	
1.04.03	PROGRAM KAWASAN PERMUKIMAN					
1.04.03.2.03	Kegiatan Peningkatan Kualitas Kawasan Permukiman Kumuh dengan Luas di Bawah 10 (sepuluh) Ha					
1.04.03.2.03.02	Sub Kegiatan Perbaikan Rumah Tidak Layak Huni					
1.04.03.2.03.02 5.1	Belanja Operasi					
1.04.03.2.03.02 5.1.02	Belanja Barang dan Jasa					
1.04.03.2.03.02 5.1.02.01	Belanja Barang					
1.04.03.2.03.02 5.1.02.01.01	Belanja Bahan Pakai Habis					
1.04.03.2.03.02 5.1.02.01.01.0001	Belanja Bahan-Bahan Bangunan dan Konstruksi	0	13.780.388.713	13.780.388.713	100	
1.04.03.2.03.02 5.1.02.01.01.0002	Belanja Bahan-Bahan Kimia	0	4.953.375	4.953.375	100	
1.04.03.2.03.02 5.1.02.01.01.0020	Belanja Suku Cadang-Suku Cadang Alat Bengkel	0	14.568.750	14.568.750	100	
1.04.03.2.03.02 5.1.02.01.01.0024	Belanja Alat/Bahan untuk Kegiatan Kantor-Alat Tulis Kantor	54.390.000	69.121.920	14.731.920	27,09	
1.04.03.2.03.02 5.1.02.01.01.0025	Belanja Alat/Bahan untuk Kegiatan Kantor-Kertas dan Cover	62.271.000	62.271.000	0	0	
1.04.03.2.03.02 5.1.02.01.01.0026	Belanja Alat/Bahan untuk Kegiatan Kantor-Bahan Cetak	358.197.000	456.853.800	98.656.800	27,54	
1.04.03.2.03.02 5.1.02.01.01.0027	Belanja Alat/Bahan untuk Kegiatan Kantor-Benda Pos	280.000.000	280.000.000	0	0	
1.04.03.2.03.02 5.1.02.01.01.0030	Belanja Alat/Bahan untuk Kegiatan Kantor-Perabot Kantor	0	3.996.000	3.996.000	100	
1.04.03.2.03.02 5.1.02.01.01.0031	Belanja Alat/Bahan untuk Kegiatan Kantor-Alat Listrik	0	403.745.850	403.745.850	100	
1.04.03.2.03.02 5.1.02.01.01.0032	Belanja Alat/Bahan untuk Kegiatan Kantor-Perlengkapan Dinas	462.309.538	637.098.463	174.788.925	37,81	
1.04.03.2.03.02 5.1.02.01.01.0035	Belanja Alat/Bahan untuk Kegiatan Kantor-Suvenir/Cendera Mata	0	348.158.160	348.158.160	100	
1.04.03.2.03.02 5.1.02.01.01.0036	Belanja Alat/Bahan untuk Kegiatan Kantor-Alat/Bahan untuk Kegiatan Kantor Lainnya	0	175.713.000	175.713.000	100	
1.04.03.2.03.02 5.1.02.01.01.0039	Belanja Barang untuk Dijual/Diserahkan kepada Masyarakat	111.594.501.493	96.574.800.000	(15.019.701.493)	(13,46)	
1.04.03.2.03.02 5.1.02.01.01.0052	Belanja Makanan dan Minuman Rapat	164.051.800	164.051.800	0	0	
1.04.03.2.03.02 5.1.02.01.01.0064	Belanja Pakaian Dinas Lapangan (PDL)	47.619.000	47.619.000	0	0	
	Jumlah Belanja Bahan Pakai Habis	113.023.339.831	113.023.339.831	0	0	
	Jumlah Belanja Barang	113.023.339.831	113.023.339.831	0	0	
1.04.03.2.03.02 5.1.02.02	Belanja Jasa					

KODE REKENING	URAIAN	JUMLAH (Rp)		BERTAMBAH / (BERKURANG)		PENJELASAN
		SEBELUM PERUBAHAN	SETELAH PERUBAHAN	(Rp)	%	
1	2	3	4	5 = 4 - 3	6	7
1.04.03.2.03.02 5.1.02.02.01	Belanja Jasa Kantor					
1.04.03.2.03.02 5.1.02.02.01.0003	Honorarium Narasumber atau Pembahas, Moderator, Pembawa Acara, dan Panitia	2.158.600.000	2.158.600.000	0	0	
1.04.03.2.03.02 5.1.02.02.01.0004	Honorarium Tim Pelaksana Kegiatan dan Sekretariat Tim Pelaksana Kegiatan	42.600.000	42.600.000	0	0	
1.04.03.2.03.02 5.1.02.02.01.0016	Belanja Jasa Tenaga Penanganan Prasarana dan Sarana Umum	13.124.488.000	13.124.488.000	0	0	
1.04.03.2.03.02 5.1.02.02.01.0020	Belanja Jasa Tenaga Penanganan Sosial	3.240.000.000	3.240.000.000	0	0	
1.04.03.2.03.02 5.1.02.02.01.0026	Belanja Jasa Tenaga Administrasi	4.459.514.070	4.459.514.070	0	0	
1.04.03.2.03.02 5.1.02.02.01.0028	Belanja Jasa Tenaga Pelayanan Umum	1.325.000	1.325.000	0	0	
1.04.03.2.03.02 5.1.02.02.01.0030	Belanja Jasa Tenaga Kebersihan	206.745.000	206.745.000	0	0	
1.04.03.2.03.02 5.1.02.02.01.0031	Belanja Jasa Tenaga Keamanan	413.490.000	413.490.000	0	0	
1.04.03.2.03.02 5.1.02.02.01.0033	Belanja Jasa Tenaga Supir	49.620.000	49.620.000	0	0	
Jumlah Belanja Jasa Kantor		23.696.382.070	23.696.382.070	0	0	
1.04.03.2.03.02 5.1.02.02.02	Belanja Iuran Jaminan/Asuransi					
1.04.03.2.03.02 5.1.02.02.02.0005	Belanja Iuran Jaminan Kesehatan bagi Non ASN	141.972.750	141.972.750	0	0	
1.04.03.2.03.02 5.1.02.02.02.0006	Belanja Iuran Jaminan Kecelakaan Kerja bagi Non ASN	8.518.365	8.518.365	0	0	
1.04.03.2.03.02 5.1.02.02.02.0007	Belanja Iuran Jaminan Kematian bagi Non ASN	10.647.956	10.647.956	0	0	
Jumlah Belanja Iuran Jaminan/Asuransi		161.139.071	161.139.071	0	0	
1.04.03.2.03.02 5.1.02.02.08	Belanja Jasa Konsultansi Konstruksi					
1.04.03.2.03.02 5.1.02.02.08.0006	Belanja Jasa Konsultansi Perencanaan Rekayasa-Jasa Nasihat dan Konsultansi Rekayasa Teknik	411.000.000	411.000.000	0	0	
Jumlah Belanja Jasa Konsultansi Konstruksi		411.000.000	411.000.000	0	0	
Jumlah Belanja Jasa		24.268.521.141	24.268.521.141	0	0	
1.04.03.2.03.02 5.1.02.05	Belanja Uang dan/atau Jasa untuk Diberikan kepada Pihak Ketiga/Pihak Lain/Masyarakat					
1.04.03.2.03.02 5.1.02.05.02	Belanja Jasa yang Diberikan kepada Pihak Ketiga/Pihak Lain/Masyarakat					
1.04.03.2.03.02 5.1.02.05.02.0002	Belanja Jasa yang Diberikan kepada Masyarakat	33.240.000	33.240.000	0	0	
Jumlah Belanja Jasa yang Diberikan kepada Pihak Ketiga/Pihak Lain/Masyarakat		33.240.000	33.240.000	0	0	
Jumlah Belanja Uang dan/atau Jasa untuk Diberikan kepada Pihak Ketiga/Pihak Lain/Masyarakat		33.240.000	33.240.000	0	0	
Jumlah Belanja Barang dan Jasa		137.325.100.972	137.325.100.972	0	0	
Jumlah Belanja Operasi		137.325.100.972	137.325.100.972	0	0	

KODE REKENING	URAIAN	JUMLAH (Rp)		BERTAMBAH / (BERKURANG)		PENJELASAN
		SEBELUM PERUBAHAN	SETELAH PERUBAHAN	(Rp)	%	
1	2	3	4	5 = 4 - 3	6	7
1.04.03.2.03.02 5.2	Belanja Modal					
1.04.03.2.03.02 5.2.02	Belanja Modal Peralatan dan Mesin					
1.04.03.2.03.02 5.2.02.02	Belanja Modal Alat Angkutan					
1.04.03.2.03.02 5.2.02.02.01	Belanja Modal Alat Angkutan Darat Bermotor					
1.04.03.2.03.02 5.2.02.02.01.0005	Belanja Modal Kendaraan Bermotor Beroda Tiga	173.382.000	173.382.000	0	0	
Jumlah Belanja Modal Alat Angkutan Darat Bermotor		173.382.000	173.382.000	0	0	
Jumlah Belanja Modal Alat Angkutan		173.382.000	173.382.000	0	0	
Jumlah Belanja Modal Peralatan dan Mesin		173.382.000	173.382.000	0	0	
Jumlah Belanja Modal		173.382.000	173.382.000	0	0	
Jumlah Sub Kegiatan Perbaikan Rumah Tidak Layak Huni		137.498.482.972	137.498.482.972	0	0	
Jumlah Kegiatan Peningkatan Kualitas Kawasan Permukiman Kumuh dengan Luas di Bawah 10 (sepuluh) Ha		137.498.482.972	137.498.482.972	0	0	
Jumlah PROGRAM KAWASAN PERMUKIMAN		137.498.482.972	137.498.482.972	0	0	
1.04.04	PROGRAM PERUMAHAN DAN KAWASAN PERMUKIMAN KUMUH					
1.04.04.2.01	Kegiatan Pencegahan Perumahan dan Kawasan Permukiman Kumuh pada Daerah Kabupaten/Kota					
1.04.04.2.01.01	Sub Kegiatan Perbaikan Rumah Tidak Layak Huni untuk Pencegahan terhadap Tumbuh dan Berkembangnya Permukiman Kumuh diluar Kawasan Permukiman Kumuh dengan Luas di Bawah 10 (sepuluh) Ha					
1.04.04.2.01.01 5.1	Belanja Operasi					
1.04.04.2.01.01 5.1.02	Belanja Barang dan Jasa					
1.04.04.2.01.01 5.1.02.01	Belanja Barang					
1.04.04.2.01.01 5.1.02.01.01	Belanja Bahan Pakai Habis					
1.04.04.2.01.01 5.1.02.01.01.0001	Belanja Bahan-Bahan Bangunan dan Konstruksi	3.416.424.477	3.716.773.938	300.349.461	8,79	
1.04.04.2.01.01 5.1.02.01.01.0004	Belanja Bahan-Bahan Bakar dan Pelumas	187.288.750	187.288.750	0	0	
1.04.04.2.01.01 5.1.02.01.01.0020	Belanja Suku Cadang-Suku Cadang Alat Bengkel	85.224.024	16.462.854	(68.761.170)	(80,68)	
1.04.04.2.01.01 5.1.02.01.01.0023	Belanja Suku Cadang-Suku Cadang Lainnya	110.318.460	20.535.000	(89.783.460)	(81,39)	
1.04.04.2.01.01 5.1.02.01.01.0024	Belanja Alat/Bahan untuk Kegiatan Kantor-Alat Tulis Kantor	5.194.800	5.194.800	0	0	
1.04.04.2.01.01 5.1.02.01.01.0026	Belanja Alat/Bahan untuk Kegiatan Kantor-Bahan Cetak	17.586.840	17.586.840	0	0	
1.04.04.2.01.01 5.1.02.01.01.0027	Belanja Alat/Bahan untuk Kegiatan Kantor-Benda Pos	18.120.000	18.120.000	0	0	

KODE REKENING	URAIAN	JUMLAH (Rp)		BERTAMBAH / (BERKURANG)		PENJELASAN
		SEBELUM PERUBAHAN	SETELAH PERUBAHAN	(Rp)	%	
1	2	3	4	5 = 4 - 3	6	7
1.04.04.2.01.01 5.1.02.01.01.0031	Belanja Alat/Bahan untuk Kegiatan Kantor-Alat Listrik	452.698.387	373.488.787	(79.209.600)	(17,5)	
1.04.04.2.01.01 5.1.02.01.01.0032	Belanja Alat/Bahan untuk Kegiatan Kantor-Perlengkapan Dinas	474.367.337	474.367.337	0	0	
1.04.04.2.01.01 5.1.02.01.01.0036	Belanja Alat/Bahan untuk Kegiatan Kantor-Alat/Bahan untuk Kegiatan Kantor Lainnya	543.900	1.723.275	1.179.375	216,84	
1.04.04.2.01.01 5.1.02.01.01.0039	Belanja Barang untuk Dijual/Diserahkan kepada Masyarakat	132.461.850	132.461.850	0	0	
1.04.04.2.01.01 5.1.02.01.01.0040	Belanja Barang untuk Dijual/Diserahkan kepada Pihak Ketiga/Pihak Lain	599.755.350	599.755.350	0	0	
1.04.04.2.01.01 5.1.02.01.01.0052	Belanja Makanan dan Minuman Rapat	59.157.471	59.157.471	0	0	
1.04.04.2.01.01 5.1.02.01.01.0064	Belanja Pakaian Dinas Lapangan (PDL)	69.597.000	69.597.000	0	0	
Jumlah Belanja Bahan Pakai Habis		5.628.738.646	5.692.513.252	63.774.606	1,13	
Jumlah Belanja Barang		5.628.738.646	5.692.513.252	63.774.606	1,13	
1.04.04.2.01.01 5.1.02.02	Belanja Jasa					
1.04.04.2.01.01 5.1.02.02.01	Belanja Jasa Kantor					
1.04.04.2.01.01 5.1.02.02.01.0003	Honorarium Narasumber atau Pembahas, Moderator, Pembawa Acara, dan Panitia	2.115.874.050	2.115.874.050	0	0	
1.04.04.2.01.01 5.1.02.02.01.0004	Honorarium Tim Pelaksana Kegiatan dan Sekretariat Tim Pelaksana Kegiatan	42.600.000	42.600.000	0	0	
1.04.04.2.01.01 5.1.02.02.01.0016	Belanja Jasa Tenaga Penanganan Prasarana dan Sarana Umum	3.412.273.000	3.412.273.000	0	0	
1.04.04.2.01.01 5.1.02.02.01.0026	Belanja Jasa Tenaga Administrasi	630.120.010	630.120.010	0	0	
1.04.04.2.01.01 5.1.02.02.01.0029	Belanja Jasa Tenaga Ahli	234.135.900	234.135.900	0	0	
1.04.04.2.01.01 5.1.02.02.01.0033	Belanja Jasa Tenaga Supir	49.620.000	49.620.000	0	0	
1.04.04.2.01.01 5.1.02.02.01.0060	Belanja Tagihan Air	4.998.000	4.998.000	0	0	
1.04.04.2.01.01 5.1.02.02.01.0061	Belanja Tagihan Listrik	30.005.000	30.005.000	0	0	
Jumlah Belanja Jasa Kantor		6.519.625.960	6.519.625.960	0	0	
1.04.04.2.01.01 5.1.02.02.02	Belanja Iuran Jaminan/Asuransi					
1.04.04.2.01.01 5.1.02.02.02.0005	Belanja Iuran Jaminan Kesehatan bagi Non ASN	173.045.956	173.045.956	0	0	
1.04.04.2.01.01 5.1.02.02.02.0006	Belanja Iuran Jaminan Kecelakaan Kerja bagi Non ASN	10.382.757	10.382.757	0	0	
1.04.04.2.01.01 5.1.02.02.02.0007	Belanja Iuran Jaminan Kematian bagi Non ASN	12.978.446	12.978.446	0	0	
Jumlah Belanja Iuran Jaminan/Asuransi		196.407.159	196.407.159	0	0	
1.04.04.2.01.01 5.1.02.02.04	Belanja Sewa Peralatan dan Mesin					
1.04.04.2.01.01 5.1.02.02.04.0115	Belanja Sewa Alat Reproduksi (Penggandaan)	149.592.591	149.592.591	0	0	
Jumlah Belanja Sewa Peralatan dan Mesin		149.592.591	149.592.591	0	0	
1.04.04.2.01.01 5.1.02.02.08	Belanja Jasa Konsultansi Konstruksi					

KODE REKENING	URAIAN	JUMLAH (Rp)		BERTAMBAH / (BERKURANG)		PENJELASAN
		SEBELUM PERUBAHAN	SETELAH PERUBAHAN	(Rp)	%	
1	2	3	4	5 = 4 - 3	6	7
1.04.04.2.01.01 5.1.02.02.08.0029	Belanja Jasa Konsultansi Spesialis-Jasa Pengujian dan Analisa Parameter Fisikal	133.788.300	133.788.300	0	0	
Jumlah Belanja Jasa Konsultansi Konstruksi		133.788.300	133.788.300	0	0	
1.04.04.2.01.01 5.1.02.02.09	Belanja Jasa Konsultansi Non Konstruksi					
1.04.04.2.01.01 5.1.02.02.09.0012	Belanja Jasa Konsultansi Berorientasi Layanan-Jasa Studi Penelitian dan Bantuan Teknik	1.785.991.300	1.785.991.300	0	0	
Jumlah Belanja Jasa Konsultansi Non Konstruksi		1.785.991.300	1.785.991.300	0	0	
1.04.04.2.01.01 5.1.02.02.12	Belanja Kursus/Pelatihan, Sosialisasi, Bimbingan Teknis serta Pendidikan dan Pelatihan					
1.04.04.2.01.01 5.1.02.02.12.0001	Belanja Kursus Singkat/Pelatihan	434.667.342	218.262.186	(216.405.156)	(49,79)	
Jumlah Belanja Kursus/Pelatihan, Sosialisasi, Bimbingan Teknis serta Pendidikan dan Pelatihan		434.667.342	218.262.186	(216.405.156)	(49,79)	
Jumlah Belanja Jasa		9.220.072.652	9.003.667.496	(216.405.156)	(2,35)	
1.04.04.2.01.01 5.1.02.03	Belanja Pemeliharaan					
1.04.04.2.01.01 5.1.02.03.02	Belanja Pemeliharaan Peralatan dan Mesin					
1.04.04.2.01.01 5.1.02.03.02.0022	Belanja Pemeliharaan Alat Besar-Alat Bantu Electric Generating Set	174.127.032	174.127.032	0	0	
1.04.04.2.01.01 5.1.02.03.02.0023	Belanja Pemeliharaan Alat Besar-Alat Bantu Pompa	167.915.250	248.617.800	80.702.550	48,06	
1.04.04.2.01.01 5.1.02.03.02.0039	Belanja Pemeliharaan Alat Angkutan-Alat Angkutan Darat Bermotor-Kendaraan Bermotor Beroda Tiga	74.081.710	74.081.710	0	0	
1.04.04.2.01.01 5.1.02.03.02.0117	Belanja Pemeliharaan Alat Kantor dan Rumah Tangga-Alat Kantor-Alat Kantor Lainnya	254.162.250	326.090.250	71.928.000	28,3	
1.04.04.2.01.01 5.1.02.03.02.0132	Belanja Pemeliharaan Alat Studio, Komunikasi, dan Pemancar-Alat Studio-Peralatan Studio Audio	555.000	555.000	0	0	
Jumlah Belanja Pemeliharaan Peralatan dan Mesin		670.841.242	823.471.792	152.630.550	22,75	
Jumlah Belanja Pemeliharaan		670.841.242	823.471.792	152.630.550	22,75	
Jumlah Belanja Barang dan Jasa		15.519.652.540	15.519.652.540	0	0	
Jumlah Belanja Operasi		15.519.652.540	15.519.652.540	0	0	
1.04.04.2.01.01 5.2	Belanja Modal					
1.04.04.2.01.01 5.2.02	Belanja Modal Peralatan dan Mesin					
1.04.04.2.01.01 5.2.02.01	Belanja Modal Alat Besar					
1.04.04.2.01.01 5.2.02.01.01	Belanja Modal Alat Besar Darat					
1.04.04.2.01.01 5.2.02.01.01.0012	Belanja Modal Alat Besar Darat Lainnya	13.264.500	0	(13.264.500)	(100)	
Jumlah Belanja Modal Alat Besar Darat		13.264.500	0	(13.264.500)	(100)	
1.04.04.2.01.01 5.2.02.01.03	Belanja Modal Alat Bantu					

KODE REKENING	URAIAN	JUMLAH (Rp)		BERTAMBAH / (BERKURANG)		PENJELASAN
		SEBELUM PERUBAHAN	SETELAH PERUBAHAN	(Rp)	%	
1	2	3	4	5 = 4 - 3	6	7
1.04.04.2.01.01 5.2.02.01.03.0003	Belanja Modal Compressor	6.924.180	0	(6.924.180)	(100)	
1.04.04.2.01.01 5.2.02.01.03.0005	Belanja Modal Pompa	60.217.500	14.596.500	(45.621.000)	(75,76)	
1.04.04.2.01.01 5.2.02.01.03.0006	Belanja Modal Mesin Bor	11.797.080	11.797.080	0	0	
Jumlah Belanja Modal Alat Bantu		78.938.760	26.393.580	(52.545.180)	(66,56)	
Jumlah Belanja Modal Alat Besar		92.203.260	26.393.580	(65.809.680)	(71,37)	
1.04.04.2.01.01 5.2.02.03	Belanja Modal Alat Bengkel dan Alat Ukur					
1.04.04.2.01.01 5.2.02.03.01	Belanja Modal Alat Bengkel Bermesin					
1.04.04.2.01.01 5.2.02.03.01.0006	Belanja Modal Perkakas Bengkel Kayu	0	24.980.550	24.980.550	100	
1.04.04.2.01.01 5.2.02.03.01.0008	Belanja Modal Peralatan Las	12.454.200	6.227.100	(6.227.100)	(50)	
Jumlah Belanja Modal Alat Bengkel Bermesin		12.454.200	31.207.650	18.753.450	150,58	
1.04.04.2.01.01 5.2.02.03.02	Belanja Modal Alat Bengkel Tak Bermesin					
1.04.04.2.01.01 5.2.02.03.02.0007	Belanja Modal Perkakas Bengkel Kerja	1.023.420	1.023.420	0	0	
Jumlah Belanja Modal Alat Bengkel Tak Bermesin		1.023.420	1.023.420	0	0	
Jumlah Belanja Modal Alat Bengkel dan Alat Ukur		13.477.620	32.231.070	18.753.450	139,15	
1.04.04.2.01.01 5.2.02.07	Belanja Modal Alat Kedokteran dan Kesehatan					
1.04.04.2.01.01 5.2.02.07.02	Belanja Modal Alat Kesehatan Umum					
1.04.04.2.01.01 5.2.02.07.02.0005	Belanja Modal Alat Kesehatan Umum Lainnya	71.112.150	71.112.150	0	0	
Jumlah Belanja Modal Alat Kesehatan Umum		71.112.150	71.112.150	0	0	
Jumlah Belanja Modal Alat Kedokteran dan Kesehatan		71.112.150	71.112.150	0	0	
1.04.04.2.01.01 5.2.02.10	Belanja Modal Komputer					
1.04.04.2.01.01 5.2.02.10.02	Belanja Modal Peralatan Komputer					
1.04.04.2.01.01 5.2.02.10.02.0005	Belanja Modal Peralatan Komputer Lainnya	589.589.983	636.646.213	47.056.230	7,98	
Jumlah Belanja Modal Peralatan Komputer		589.589.983	636.646.213	47.056.230	7,98	
Jumlah Belanja Modal Komputer		589.589.983	636.646.213	47.056.230	7,98	
1.04.04.2.01.01 5.2.02.12	Belanja Modal Alat Pengeboran					
1.04.04.2.01.01 5.2.02.12.02	Belanja Modal Alat Pengeboran Non Mesin					
1.04.04.2.01.01 5.2.02.12.02.0004	Belanja Modal Peralatan Bantu	11.655.000	11.655.000	0	0	
Jumlah Belanja Modal Alat Pengeboran Non Mesin		11.655.000	11.655.000	0	0	
Jumlah Belanja Modal Alat Pengeboran		11.655.000	11.655.000	0	0	
Jumlah Belanja Modal Peralatan dan Mesin		778.038.013	778.038.013	0	0	
1.04.04.2.01.01 5.2.03	Belanja Modal Gedung dan Bangunan					

KODE REKENING	URAIAN	JUMLAH (Rp)		BERTAMBAH / (BERKURANG)		PENJELASAN
		SEBELUM PERUBAHAN	SETELAH PERUBAHAN	(Rp)	%	
1	2	3	4	5 = 4 - 3	6	7
1.04.04.2.01.01 5.2.03.01	Belanja Modal Bangunan Gedung					
1.04.04.2.01.01 5.2.03.01.01	Belanja Modal Bangunan Gedung Tempat Kerja					
1.04.04.2.01.01 5.2.03.01.01.0036	Belanja Modal Taman	599.755.371	599.755.371	0	0	
Jumlah Belanja Modal Bangunan Gedung Tempat Kerja		599.755.371	599.755.371	0	0	
1.04.04.2.01.01 5.2.03.01.02	Belanja Modal Bangunan Gedung Tempat Tinggal					
1.04.04.2.01.01 5.2.03.01.02.0008	Belanja Modal Flat/Rumah Susun	16.039.314.958	16.039.314.958	0	0	
Jumlah Belanja Modal Bangunan Gedung Tempat Tinggal		16.039.314.958	16.039.314.958	0	0	
Jumlah Belanja Modal Bangunan Gedung		16.639.070.329	16.639.070.329	0	0	
Jumlah Belanja Modal Gedung dan Bangunan		16.639.070.329	16.639.070.329	0	0	
Jumlah Belanja Modal		17.417.108.342	17.417.108.342	0	0	
Jumlah Sub Kegiatan Perbaikan Rumah Tidak Layak Huni untuk Pencegahan terhadap Tumbuh dan Berkembangnya Permukiman Kumuh diluar Kawasan Permukiman Kumuh dengan Luas di Bawah 10 (sepuluh) Ha		32.936.760.882	32.936.760.882	0	0	
Jumlah Kegiatan Pencegahan Perumahan dan Kawasan Permukiman Kumuh pada Daerah Kabupaten/Kota		32.936.760.882	32.936.760.882	0	0	
Jumlah PROGRAM PERUMAHAN DAN KAWASAN PERMUKIMAN KUMUH		32.936.760.882	32.936.760.882	0	0	
Jumlah Belanja Daerah		533.297.708.003	533.297.708.003	0	0	

**PEMERINTAH KOTA SURABAYA
PENJABARAN PERUBAHAN APBD
TAHUN ANGGARAN 2023**

URUSAN PEMERINTAHAN : 1 05 - Ketenteraman, Ketertiban Umum serta Perlindungan Masyarakat

ORGANISASI : 1.05.0.00.0.00.03.0000 - Badan Penanggulangan Bencana Daerah

KODE REKENING	URAIAN	JUMLAH (Rp)		BERTAMBAH / (BERKURANG)		PENJELASAN
		SEBELUM PERUBAHAN	SETELAH PERUBAHAN	(Rp)	%	
1	2	3	4	5 = 4 - 3	6	7
5	Belanja Daerah					
1.05.03	PROGRAM PENANGGULANGAN BENCANA					
1.05.03.2.02	Kegiatan Pelayanan Pencegahan dan Kesiapsiagaan terhadap Bencana					
1.05.03.2.02.06	Sub Kegiatan Penguatan Kapasitas Kawasan untuk Pencegahan dan Kesiapsiagaan					
1.05.03.2.02.06 5.1	Belanja Operasi					
1.05.03.2.02.06 5.1.02	Belanja Barang dan Jasa					
1.05.03.2.02.06 5.1.02.01	Belanja Barang					
1.05.03.2.02.06 5.1.02.01.01	Belanja Bahan Pakai Habis					
1.05.03.2.02.06 5.1.02.01.01.0036	Belanja Alat/Bahan untuk Kegiatan Kantor-Alat/Bahan untuk Kegiatan Kantor Lainnya	87.801.000	87.801.000	0	0	
1.05.03.2.02.06 5.1.02.01.01.0052	Belanja Makanan dan Minuman Rapat	56.430.000	56.430.000	0	0	
Jumlah Belanja Bahan Pakai Habis		144.231.000	144.231.000	0	0	
Jumlah Belanja Barang		144.231.000	144.231.000	0	0	
1.05.03.2.02.06 5.1.02.02	Belanja Jasa					
1.05.03.2.02.06 5.1.02.02.01	Belanja Jasa Kantor					
1.05.03.2.02.06 5.1.02.02.01.0003	Honorarium Narasumber atau Pembahas, Moderator, Pembawa Acara, dan Panitia	572.500.000	529.900.000	(42.600.000)	(7,44)	

KODE REKENING	URAIAN	JUMLAH (Rp)		BERTAMBAH / (BERKURANG)		PENJELASAN
		SEBELUM PERUBAHAN	SETELAH PERUBAHAN	(Rp)	%	
1	2	3	4	5 = 4 - 3	6	7
1.05.03.2.02.06 5.1.02.02.01.0004	Honorarium Tim Pelaksana Kegiatan dan Sekretariat Tim Pelaksana Kegiatan	42.600.000	85.200.000	42.600.000	100	
Jumlah Belanja Jasa Kantor		615.100.000	615.100.000	0	0	
Jumlah Belanja Jasa		615.100.000	615.100.000	0	0	
1.05.03.2.02.06 5.1.02.05	Belanja Uang dan/atau Jasa untuk Diberikan kepada Pihak Ketiga/Pihak Lain/Masyarakat					
1.05.03.2.02.06 5.1.02.05.02	Belanja Jasa yang Diberikan kepada Pihak Ketiga/Pihak Lain/Masyarakat					
1.05.03.2.02.06 5.1.02.05.02.0002	Belanja Jasa yang Diberikan kepada Masyarakat	27.900.000	27.900.000	0	0	
Jumlah Belanja Jasa yang Diberikan kepada Pihak Ketiga/Pihak Lain/Masyarakat		27.900.000	27.900.000	0	0	
Jumlah Belanja Uang dan/atau Jasa untuk Diberikan kepada Pihak Ketiga/Pihak Lain/Masyarakat		27.900.000	27.900.000	0	0	
Jumlah Belanja Barang dan Jasa		787.231.000	787.231.000	0	0	
Jumlah Belanja Operasi		787.231.000	787.231.000	0	0	
Jumlah Sub Kegiatan Penguatan Kapasitas Kawasan untuk Pencegahan dan Kesiapsiagaan		787.231.000	787.231.000	0	0	
Jumlah Kegiatan Pelayanan Pencegahan dan Kesiapsiagaan terhadap Bencana		787.231.000	787.231.000	0	0	
1.05.03.2.03	Kegiatan Pelayanan Penyelamatan dan Evakuasi Korban Bencana					
1.05.03.2.03.04	Sub Kegiatan Penyediaan Logistik Penyelamatan dan Evakuasi Korban Bencana Kabupaten/Kota					
1.05.03.2.03.04 5.1	Belanja Operasi					
1.05.03.2.03.04 5.1.02	Belanja Barang dan Jasa					
1.05.03.2.03.04 5.1.02.01	Belanja Barang					
1.05.03.2.03.04 5.1.02.01.01	Belanja Bahan Pakai Habis					
1.05.03.2.03.04 5.1.02.01.01.0001	Belanja Bahan-Bahan Bangunan dan Konstruksi	13.986.000	0	(13.986.000)	(100)	
1.05.03.2.03.04 5.1.02.01.01.0024	Belanja Alat/Bahan untuk Kegiatan Kantor-Alat Tulis Kantor	19.171.920	19.171.920	0	0	
1.05.03.2.03.04 5.1.02.01.01.0026	Belanja Alat/Bahan untuk Kegiatan Kantor-Bahan Cetak	5.994.000	5.994.000	0	0	
1.05.03.2.03.04 5.1.02.01.01.0030	Belanja Alat/Bahan untuk Kegiatan Kantor-Perabot Kantor	82.561.800	82.561.800	0	0	
1.05.03.2.03.04 5.1.02.01.01.0032	Belanja Alat/Bahan untuk Kegiatan Kantor-Perlengkapan Dinas	243.672.750	211.482.750	(32.190.000)	(13,21)	
1.05.03.2.03.04 5.1.02.01.01.0036	Belanja Alat/Bahan untuk Kegiatan Kantor-Alat/Bahan untuk Kegiatan Kantor Lainnya	196.676.214	172.866.714	(23.809.500)	(12,11)	
1.05.03.2.03.04 5.1.02.01.01.0039	Belanja Barang untuk Dijual/Diserahkan kepada Masyarakat	61.851.134	54.858.134	(6.993.000)	(11,31)	
1.05.03.2.03.04 5.1.02.01.01.0043	Belanja Natura dan Pakan-Natura	124.834.000	112.034.000	(12.800.000)	(10,25)	

KODE REKENING	URAIAN	JUMLAH (Rp)		BERTAMBAH / (BERKURANG)		PENJELASAN
		SEBELUM PERUBAHAN	SETELAH PERUBAHAN	(Rp)	%	
1	2	3	4	5 = 4 - 3	6	7
1.05.03.2.03.04 5.1.02.01.01.0044	Belanja Natura dan Pakan-Pakan	24.275.700	24.275.700	0	0	
1.05.03.2.03.04 5.1.02.01.01.0058	Belanja Makanan dan Minuman Aktivitas Lapangan	1.194.300.000	1.342.131.500	147.831.500	12,38	
1.05.03.2.03.04 5.1.02.01.01.0061	Belanja Pakaian Sipil Harian (PSH)	2.775.000	2.775.000	0	0	
1.05.03.2.03.04 5.1.02.01.01.0074	Belanja Pakaian Adat Daerah	65.712.000	32.856.000	(32.856.000)	(50)	
1.05.03.2.03.04 5.1.02.01.01.0076	Belanja Pakaian Olahraga	75.591.000	50.394.000	(25.197.000)	(33,33)	
Jumlah Belanja Bahan Pakai Habis		2.111.401.518	2.111.401.518	0	0	
Jumlah Belanja Barang		2.111.401.518	2.111.401.518	0	0	
1.05.03.2.03.04 5.1.02.02	Belanja Jasa					
1.05.03.2.03.04 5.1.02.02.01	Belanja Jasa Kantor					
1.05.03.2.03.04 5.1.02.02.01.0003	Honorarium Narasumber atau Pembahas, Moderator, Pembawa Acara, dan Panitia	296.000.000	296.000.000	0	0	
1.05.03.2.03.04 5.1.02.02.01.0004	Honorarium Tim Pelaksana Kegiatan dan Sekretariat Tim Pelaksana Kegiatan	42.600.000	42.600.000	0	0	
Jumlah Belanja Jasa Kantor		338.600.000	338.600.000	0	0	
Jumlah Belanja Jasa		338.600.000	338.600.000	0	0	
Jumlah Belanja Barang dan Jasa		2.450.001.518	2.450.001.518	0	0	
Jumlah Belanja Operasi		2.450.001.518	2.450.001.518	0	0	
Jumlah Sub Kegiatan Penyediaan Logistik Penyelamatan dan Evakuasi Korban Bencana Kabupaten/Kota		2.450.001.518	2.450.001.518	0	0	
Jumlah Kegiatan Pelayanan Penyelamatan dan Evakuasi Korban Bencana		2.450.001.518	2.450.001.518	0	0	
Jumlah PROGRAM PENANGGULANGAN BENCANA		3.237.232.518	3.237.232.518	0	0	
Jumlah Belanja Daerah		3.237.232.518	3.237.232.518	0	0	

**PEMERINTAH KOTA SURABAYA
PENJABARAN PERUBAHAN APBD
TAHUN ANGGARAN 2023**

URUSAN PEMERINTAHAN : 1 05 - Ketenteraman, Ketertiban Umum serta Perlindungan Masyarakat

ORGANISASI : 1.05.0.00.0.00.26.0000 - Dinas Pemadam Kebakaran dan Penyelamatan

KODE REKENING	URAIAN	JUMLAH (Rp)		BERTAMBAH / (BERKURANG)		PENJELASAN
		SEBELUM PERUBAHAN	SETELAH PERUBAHAN	(Rp)	%	
1	2	3	4	5 = 4 - 3	6	7
5	Belanja Daerah					
1.05.01	PROGRAM PENUNJANG URUSAN PEMERINTAHAN DAERAH KABUPATEN/KOTA					
1.05.01.2.06	Kegiatan Administrasi Umum Perangkat Daerah					
1.05.01.2.06.02	Sub Kegiatan Penyediaan Peralatan dan Perlengkapan Kantor					
1.05.01.2.06.02 5.1	Belanja Operasi					
1.05.01.2.06.02 5.1.02	Belanja Barang dan Jasa					
1.05.01.2.06.02 5.1.02.01	Belanja Barang					
1.05.01.2.06.02 5.1.02.01.01	Belanja Bahan Pakai Habis					
1.05.01.2.06.02 5.1.02.01.01.0002	Belanja Bahan-Bahan Kimia	3.108.000	3.108.000	0	0	
1.05.01.2.06.02 5.1.02.01.01.0004	Belanja Bahan-Bahan Bakar dan Pelumas	218.868.931	282.804.621	63.935.690	29,21	
Jumlah Belanja Bahan Pakai Habis		221.976.931	285.912.621	63.935.690	28,8	
Jumlah Belanja Barang		221.976.931	285.912.621	63.935.690	28,8	
1.05.01.2.06.02 5.1.02.02	Belanja Jasa					
1.05.01.2.06.02 5.1.02.02.01	Belanja Jasa Kantor					
1.05.01.2.06.02 5.1.02.02.01.0067	Belanja Pembayaran Pajak, Bea, dan Perizinan	17.496.000	17.496.000	0	0	

KODE REKENING	URAIAN	JUMLAH (Rp)		BERTAMBAH / (BERKURANG)		PENJELASAN
		SEBELUM PERUBAHAN	SETELAH PERUBAHAN	(Rp)	%	
1	2	3	4	5 = 4 - 3	6	7
Jumlah Belanja Jasa Kantor		17.496.000	17.496.000	0	0	
1.05.01.2.06.02 5.1.02.02.04	Belanja Sewa Peralatan dan Mesin					
1.05.01.2.06.02 5.1.02.02.04.0115	Belanja Sewa Alat Reproduksi (Penggandaan)	163.808.250	163.808.250	0	0	
Jumlah Belanja Sewa Peralatan dan Mesin		163.808.250	163.808.250	0	0	
Jumlah Belanja Jasa		181.304.250	181.304.250	0	0	
1.05.01.2.06.02 5.1.02.03	Belanja Pemeliharaan					
1.05.01.2.06.02 5.1.02.03.02	Belanja Pemeliharaan Peralatan dan Mesin					
1.05.01.2.06.02 5.1.02.03.02.0036	Belanja Pemeliharaan Alat Angkutan-Alat Angkutan Darat Bermotor-Kendaraan Bermotor Penumpang	191.867.576	127.931.886	(63.935.690)	(33,32)	
1.05.01.2.06.02 5.1.02.03.02.0115	Belanja Pemeliharaan Alat Kantor dan Rumah Tangga-Alat Kantor-Alat Reproduksi (Penggandaan)	7.659.000	7.659.000	0	0	
1.05.01.2.06.02 5.1.02.03.02.0121	Belanja Pemeliharaan Alat Kantor dan Rumah Tangga-Alat Rumah Tangga-Alat Pendingin	28.937.700	28.937.700	0	0	
Jumlah Belanja Pemeliharaan Peralatan dan Mesin		228.464.276	164.528.586	(63.935.690)	(27,98)	
Jumlah Belanja Pemeliharaan		228.464.276	164.528.586	(63.935.690)	(27,98)	
Jumlah Belanja Barang dan Jasa		631.745.457	631.745.457	0	0	
Jumlah Belanja Operasi		631.745.457	631.745.457	0	0	
1.05.01.2.06.02 5.2	Belanja Modal					
1.05.01.2.06.02 5.2.02	Belanja Modal Peralatan dan Mesin					
1.05.01.2.06.02 5.2.02.05	Belanja Modal Alat Kantor dan Rumah Tangga					
1.05.01.2.06.02 5.2.02.05.02	Belanja Modal Alat Rumah Tangga					
1.05.01.2.06.02 5.2.02.05.02.0001	Belanja Modal Meubelair	24.408.900	24.408.900	0	0	
Jumlah Belanja Modal Alat Rumah Tangga		24.408.900	24.408.900	0	0	
Jumlah Belanja Modal Alat Kantor dan Rumah Tangga		24.408.900	24.408.900	0	0	
1.05.01.2.06.02 5.2.02.10	Belanja Modal Komputer					
1.05.01.2.06.02 5.2.02.10.01	Belanja Modal Komputer Unit					
1.05.01.2.06.02 5.2.02.10.01.0002	Belanja Modal Personal Computer	37.962.000	37.962.000	0	0	
Jumlah Belanja Modal Komputer Unit		37.962.000	37.962.000	0	0	
1.05.01.2.06.02 5.2.02.10.02	Belanja Modal Peralatan Komputer					
1.05.01.2.06.02 5.2.02.10.02.0005	Belanja Modal Peralatan Komputer Lainnya	23.892.750	23.892.750	0	0	
Jumlah Belanja Modal Peralatan Komputer		23.892.750	23.892.750	0	0	
Jumlah Belanja Modal Komputer		61.854.750	61.854.750	0	0	

KODE REKENING	URAIAN	JUMLAH (Rp)		BERTAMBAH / (BERKURANG)		PENJELASAN
		SEBELUM PERUBAHAN	SETELAH PERUBAHAN	(Rp)	%	
1	2	3	4	5 = 4 - 3	6	7
	Jumlah Belanja Modal Peralatan dan Mesin	86.263.650	86.263.650	0	0	
	Jumlah Belanja Modal	86.263.650	86.263.650	0	0	
	Jumlah Sub Kegiatan Penyediaan Peralatan dan Perlengkapan Kantor	718.009.107	718.009.107	0	0	
	Jumlah Kegiatan Administrasi Umum Perangkat Daerah	718.009.107	718.009.107	0	0	
1.05.01.2.08	Kegiatan Penyediaan Jasa Penunjang Urusan Pemerintahan Daerah					
1.05.01.2.08.04	Sub Kegiatan Penyediaan Jasa Pelayanan Umum Kantor					
1.05.01.2.08.04 5.1	Belanja Operasi					
1.05.01.2.08.04 5.1.02	Belanja Barang dan Jasa					
1.05.01.2.08.04 5.1.02.01	Belanja Barang					
1.05.01.2.08.04 5.1.02.01.01	Belanja Bahan Pakai Habis					
1.05.01.2.08.04 5.1.02.01.01.0024	Belanja Alat/Bahan untuk Kegiatan Kantor-Alat Tulis Kantor	30.979.656	30.979.656	0	0	
1.05.01.2.08.04 5.1.02.01.01.0025	Belanja Alat/Bahan untuk Kegiatan Kantor-Kertas dan Cover	39.482.700	39.482.700	0	0	
1.05.01.2.08.04 5.1.02.01.01.0026	Belanja Alat/Bahan untuk Kegiatan Kantor-Bahan Cetak	11.756.287	11.756.287	0	0	
1.05.01.2.08.04 5.1.02.01.01.0027	Belanja Alat/Bahan untuk Kegiatan Kantor-Benda Pos	2.500.000	2.500.000	0	0	
1.05.01.2.08.04 5.1.02.01.01.0030	Belanja Alat/Bahan untuk Kegiatan Kantor-Perabot Kantor	23.979.552	23.979.552	0	0	
1.05.01.2.08.04 5.1.02.01.01.0031	Belanja Alat/Bahan untuk Kegiatan Kantor-Alat Listrik	39.238.722	39.238.722	0	0	
1.05.01.2.08.04 5.1.02.01.01.0036	Belanja Alat/Bahan untuk Kegiatan Kantor-Alat/Bahan untuk Kegiatan Kantor Lainnya	152.967.767	152.967.767	0	0	
1.05.01.2.08.04 5.1.02.01.01.0043	Belanja Natura dan Pakan-Natura	317.350.320	283.550.320	(33.800.000)	(10,65)	
1.05.01.2.08.04 5.1.02.01.01.0052	Belanja Makanan dan Minuman Rapat	24.642.000	24.642.000	0	0	
	Jumlah Belanja Bahan Pakai Habis	642.897.004	609.097.004	(33.800.000)	(5,26)	
	Jumlah Belanja Barang	642.897.004	609.097.004	(33.800.000)	(5,26)	
1.05.01.2.08.04 5.1.02.02	Belanja Jasa					
1.05.01.2.08.04 5.1.02.02.01	Belanja Jasa Kantor					
1.05.01.2.08.04 5.1.02.02.01.0003	Honorarium Narasumber atau Pembahas, Moderator, Pembawa Acara, dan Panitia	36.400.000	70.200.000	33.800.000	92,86	
1.05.01.2.08.04 5.1.02.02.01.0018	Belanja Jasa Tenaga Pemadam Kebakaran dan Penyelamatan	136.846.040	136.846.040	0	0	
1.05.01.2.08.04 5.1.02.02.01.0026	Belanja Jasa Tenaga Administrasi	192.369.960	192.369.960	0	0	
1.05.01.2.08.04 5.1.02.02.01.0030	Belanja Jasa Tenaga Kebersihan	293.202.000	293.202.000	0	0	
1.05.01.2.08.04 5.1.02.02.01.0031	Belanja Jasa Tenaga Keamanan	496.572.200	496.572.200	0	0	

KODE REKENING	URAIAN	JUMLAH (Rp)		BERTAMBAH / (BERKURANG)		PENJELASAN
		SEBELUM PERUBAHAN	SETELAH PERUBAHAN	(Rp)	%	
1	2	3	4	5 = 4 - 3	6	7
1.05.01.2.08.04 5.1.02.02.01.0033	Belanja Jasa Tenaga Supir	112.255.000	112.255.000	0	0	
1.05.01.2.08.04 5.1.02.02.01.0039	Belanja Jasa Tenaga Informasi dan Teknologi	78.045.300	78.045.300	0	0	
1.05.01.2.08.04 5.1.02.02.01.0059	Belanja Tagihan Telepon	144.000.000	144.000.000	0	0	
1.05.01.2.08.04 5.1.02.02.01.0060	Belanja Tagihan Air	209.120.272	209.120.272	0	0	
1.05.01.2.08.04 5.1.02.02.01.0061	Belanja Tagihan Listrik	483.990.391	483.990.391	0	0	
1.05.01.2.08.04 5.1.02.02.01.0062	Belanja Langganan Jurnal/Surat Kabar/Majalah	9.324.000	9.324.000	0	0	
1.05.01.2.08.04 5.1.02.02.01.0063	Belanja Kawat/Faksimili/Internet/TV Berlangganan	72.527.400	72.527.400	0	0	
Jumlah Belanja Jasa Kantor		2.264.652.563	2.298.452.563	33.800.000	1,49	
1.05.01.2.08.04 5.1.02.02.02	Belanja Iuran Jaminan/Asuransi					
1.05.01.2.08.04 5.1.02.02.02.0005	Belanja Iuran Jaminan Kesehatan bagi Non ASN	47.705.900	47.705.900	0	0	
1.05.01.2.08.04 5.1.02.02.02.0006	Belanja Iuran Jaminan Kecelakaan Kerja bagi Non ASN	2.862.353	2.862.353	0	0	
1.05.01.2.08.04 5.1.02.02.02.0007	Belanja Iuran Jaminan Kematian bagi Non ASN	3.577.942	3.577.942	0	0	
Jumlah Belanja Iuran Jaminan/Asuransi		54.146.195	54.146.195	0	0	
Jumlah Belanja Jasa		2.318.798.758	2.352.598.758	33.800.000	1,46	
Jumlah Belanja Barang dan Jasa		2.961.695.762	2.961.695.762	0	0	
Jumlah Belanja Operasi		2.961.695.762	2.961.695.762	0	0	
Jumlah Sub Kegiatan Penyediaan Jasa Pelayanan Umum Kantor		2.961.695.762	2.961.695.762	0	0	
Jumlah Kegiatan Penyediaan Jasa Penunjang Urusan Pemerintahan Daerah		2.961.695.762	2.961.695.762	0	0	
Jumlah PROGRAM PENUNJANG URUSAN PEMERINTAHAN DAERAH KABUPATEN/KOTA		3.679.704.869	3.679.704.869	0	0	
1.05.04	PROGRAM PENCEGAHAN, PENANGGULANGAN, PENYELAMATAN KEBAKARAN DAN PENYELAMATAN NON KEBAKARAN					
1.05.04.2.01	Kegiatan Pencegahan, Pengendalian, Pemadaman, Penyelamatan, dan Penanganan Bahan Berbahaya dan Beracun Kebakaran dalam Daerah Kabupaten/Kota					
1.05.04.2.01.02	Sub Kegiatan Pemadaman dan Pengendalian Kebakaran dalam Daerah Kabupaten/Kota					
1.05.04.2.01.02 5.1	Belanja Operasi					
1.05.04.2.01.02 5.1.02	Belanja Barang dan Jasa					
1.05.04.2.01.02 5.1.02.01	Belanja Barang					
1.05.04.2.01.02 5.1.02.01.01	Belanja Bahan Pakai Habis					

KODE REKENING	URAIAN	JUMLAH (Rp)		BERTAMBAH / (BERKURANG)		PENJELASAN
		SEBELUM PERUBAHAN	SETELAH PERUBAHAN	(Rp)	%	
1	2	3	4	5 = 4 - 3	6	7
1.05.04.2.01.02 5.1.02.01.01.0032	Belanja Alat/Bahan untuk Kegiatan Kantor-Perlengkapan Dinas	235.364.400	235.364.400	0	0	
1.05.04.2.01.02 5.1.02.01.01.0035	Belanja Alat/Bahan untuk Kegiatan Kantor-Suvenir/Cendera Mata	72.056.873	72.056.873	0	0	
1.05.04.2.01.02 5.1.02.01.01.0043	Belanja Natura dan Pakan-Natura	380.768.850	380.768.850	0	0	
1.05.04.2.01.02 5.1.02.01.01.0052	Belanja Makanan dan Minuman Rapat	66.000.000	0	(66.000.000)	(100)	
1.05.04.2.01.02 5.1.02.01.01.0058	Belanja Makanan dan Minuman Aktivitas Lapangan	0	66.000.000	66.000.000	100	
Jumlah Belanja Bahan Pakai Habis		754.190.123	754.190.123	0	0	
Jumlah Belanja Barang		754.190.123	754.190.123	0	0	
1.05.04.2.01.02 5.1.02.02	Belanja Jasa					
1.05.04.2.01.02 5.1.02.02.01	Belanja Jasa Kantor					
1.05.04.2.01.02 5.1.02.02.01.0003	Honorarium Narasumber atau Pembahas, Moderator, Pembawa Acara, dan Panitia	250.000.000	250.000.000	0	0	
1.05.04.2.01.02 5.1.02.02.01.0004	Honorarium Tim Pelaksana Kegiatan dan Sekretariat Tim Pelaksana Kegiatan	42.600.000	42.600.000	0	0	
1.05.04.2.01.02 5.1.02.02.01.0018	Belanja Jasa Tenaga Pemadam Kebakaran dan Penyelamatan	24.726.546.000	24.726.546.000	0	0	
1.05.04.2.01.02 5.1.02.02.01.0026	Belanja Jasa Tenaga Administrasi	962.925.260	962.925.260	0	0	
1.05.04.2.01.02 5.1.02.02.01.0033	Belanja Jasa Tenaga Supir	107.510.000	107.510.000	0	0	
Jumlah Belanja Jasa Kantor		26.089.581.260	26.089.581.260	0	0	
1.05.04.2.01.02 5.1.02.02.02	Belanja Iuran Jaminan/Asuransi					
1.05.04.2.01.02 5.1.02.02.02.0005	Belanja Iuran Jaminan Kesehatan bagi Non ASN	1.031.879.250	1.031.879.250	0	0	
1.05.04.2.01.02 5.1.02.02.02.0006	Belanja Iuran Jaminan Kecelakaan Kerja bagi Non ASN	61.912.755	61.912.755	0	0	
1.05.04.2.01.02 5.1.02.02.02.0007	Belanja Iuran Jaminan Kematian bagi Non ASN	77.390.943	77.390.943	0	0	
Jumlah Belanja Iuran Jaminan/Asuransi		1.171.182.948	1.171.182.948	0	0	
Jumlah Belanja Jasa		27.260.764.208	27.260.764.208	0	0	
Jumlah Belanja Barang dan Jasa		28.014.954.331	28.014.954.331	0	0	
Jumlah Belanja Operasi		28.014.954.331	28.014.954.331	0	0	
Jumlah Sub Kegiatan Pemadaman dan Pengendalian Kebakaran dalam Daerah Kabupaten/Kota		28.014.954.331	28.014.954.331	0	0	
1.05.04.2.01.05	Sub Kegiatan Standarisasi Sarana dan Prasarana Pencegahan, Penanggulangan Kebakaran dan Alat Pelindung Diri					
1.05.04.2.01.05 5.1	Belanja Operasi					
1.05.04.2.01.05 5.1.02	Belanja Barang dan Jasa					
1.05.04.2.01.05 5.1.02.01	Belanja Barang					

KODE REKENING	URAIAN	JUMLAH (Rp)		BERTAMBAH / (BERKURANG)		PENJELASAN
		SEBELUM PERUBAHAN	SETELAH PERUBAHAN	(Rp)	%	
1	2	3	4	5 = 4 - 3	6	7
1.05.04.2.01.05 5.1.02.01.01	Belanja Bahan Pakai Habis					
1.05.04.2.01.05 5.1.02.01.01.0001	Belanja Bahan-Bahan Bangunan dan Konstruksi	158.862.445	158.862.445	0	0	
1.05.04.2.01.05 5.1.02.01.01.0004	Belanja Bahan-Bahan Bakar dan Pelumas	1.579.854.042	1.579.854.042	0	0	
1.05.04.2.01.05 5.1.02.01.01.0013	Belanja Suku Cadang-Suku Cadang Alat Angkutan	30.025.500	30.025.500	0	0	
1.05.04.2.01.05 5.1.02.01.01.0014	Belanja Suku Cadang-Suku Cadang Alat Besar	21.978.000	21.978.000	0	0	
1.05.04.2.01.05 5.1.02.01.01.0020	Belanja Suku Cadang-Suku Cadang Alat Bengkel	13.848.360	13.848.360	0	0	
1.05.04.2.01.05 5.1.02.01.01.0023	Belanja Suku Cadang-Suku Cadang Lainnya	22.077.900	22.077.900	0	0	
1.05.04.2.01.05 5.1.02.01.01.0030	Belanja Alat/Bahan untuk Kegiatan Kantor-Perabot Kantor	25.008.300	25.008.300	0	0	
1.05.04.2.01.05 5.1.02.01.01.0031	Belanja Alat/Bahan untuk Kegiatan Kantor-Alat Listrik	3.853.365	3.853.365	0	0	
1.05.04.2.01.05 5.1.02.01.01.0032	Belanja Alat/Bahan untuk Kegiatan Kantor-Perlengkapan Dinas	17.577.915	17.577.915	0	0	
1.05.04.2.01.05 5.1.02.01.01.0036	Belanja Alat/Bahan untuk Kegiatan Kantor-Alat/Bahan untuk Kegiatan Kantor Lainnya	22.155.600	22.155.600	0	0	
Jumlah Belanja Bahan Pakai Habis		1.895.241.427	1.895.241.427	0	0	
Jumlah Belanja Barang		1.895.241.427	1.895.241.427	0	0	
1.05.04.2.01.05 5.1.02.02	Belanja Jasa					
1.05.04.2.01.05 5.1.02.02.01	Belanja Jasa Kantor					
1.05.04.2.01.05 5.1.02.02.01.0003	Honorarium Narasumber atau Pembahas, Moderator, Pembawa Acara, dan Panitia	200.000.000	200.000.000	0	0	
1.05.04.2.01.05 5.1.02.02.01.0004	Honorarium Tim Pelaksana Kegiatan dan Sekretariat Tim Pelaksana Kegiatan	42.600.000	42.600.000	0	0	
1.05.04.2.01.05 5.1.02.02.01.0026	Belanja Jasa Tenaga Administrasi	306.283.530	306.283.530	0	0	
1.05.04.2.01.05 5.1.02.02.01.0067	Belanja Pembayaran Pajak, Bea, dan Perizinan	266.392.500	266.392.500	0	0	
Jumlah Belanja Jasa Kantor		815.276.030	815.276.030	0	0	
1.05.04.2.01.05 5.1.02.02.02	Belanja Iuran Jaminan/Asuransi					
1.05.04.2.01.05 5.1.02.02.02.0005	Belanja Iuran Jaminan Kesehatan bagi Non ASN	12.251.341	12.251.341	0	0	
1.05.04.2.01.05 5.1.02.02.02.0006	Belanja Iuran Jaminan Kecelakaan Kerja bagi Non ASN	735.080	735.080	0	0	
1.05.04.2.01.05 5.1.02.02.02.0007	Belanja Iuran Jaminan Kematian bagi Non ASN	918.850	918.850	0	0	
Jumlah Belanja Iuran Jaminan/Asuransi		13.905.271	13.905.271	0	0	
Jumlah Belanja Jasa		829.181.301	829.181.301	0	0	
1.05.04.2.01.05 5.1.02.03	Belanja Pemeliharaan					
1.05.04.2.01.05 5.1.02.03.02	Belanja Pemeliharaan Peralatan dan Mesin					

KODE REKENING	URAIAN	JUMLAH (Rp)		BERTAMBAH / (BERKURANG)		PENJELASAN
		SEBELUM PERUBAHAN	SETELAH PERUBAHAN	(Rp)	%	
1	2	3	4	5 = 4 - 3	6	7
1.05.04.2.01.05 5.1.02.03.02.0036	Belanja Pemeliharaan Alat Angkutan-Alat Angkutan Darat Bermotor-Kendaraan Bermotor Penumpang	286.380.000	0	(286.380.000)	(100)	
1.05.04.2.01.05 5.1.02.03.02.0038	Belanja Pemeliharaan Alat Angkutan-Alat Angkutan Darat Bermotor-Kendaraan Bermotor Beroda Dua	73.300.994	73.300.994	0	0	
1.05.04.2.01.05 5.1.02.03.02.0040	Belanja Pemeliharaan Alat Angkutan-Alat Angkutan Darat Bermotor-Kendaraan Bermotor Khusus	0	286.380.000	286.380.000	100	
1.05.04.2.01.05 5.1.02.03.02.0043	Belanja Pemeliharaan Alat Angkutan-Alat Angkutan Darat Bermotor-Alat Angkutan Darat Bermotor Lainnya	3.926.818.646	3.926.818.646	0	0	
1.05.04.2.01.05 5.1.02.03.02.0124	Belanja Pemeliharaan Alat Kantor dan Rumah Tangga-Alat Rumah Tangga-Alat Pemadam Kebakaran	186.747.731	186.747.731	0	0	
Jumlah Belanja Pemeliharaan Peralatan dan Mesin		4.473.247.371	4.473.247.371	0	0	
Jumlah Belanja Pemeliharaan		4.473.247.371	4.473.247.371	0	0	
Jumlah Belanja Barang dan Jasa		7.197.670.099	7.197.670.099	0	0	
Jumlah Belanja Operasi		7.197.670.099	7.197.670.099	0	0	
1.05.04.2.01.05 5.2	Belanja Modal					
1.05.04.2.01.05 5.2.02	Belanja Modal Peralatan dan Mesin					
1.05.04.2.01.05 5.2.02.01	Belanja Modal Alat Besar					
1.05.04.2.01.05 5.2.02.01.03	Belanja Modal Alat Bantu					
1.05.04.2.01.05 5.2.02.01.03.0006	Belanja Modal Mesin Bor	3.885.000	3.885.000	0	0	
Jumlah Belanja Modal Alat Bantu		3.885.000	3.885.000	0	0	
Jumlah Belanja Modal Alat Besar		3.885.000	3.885.000	0	0	
1.05.04.2.01.05 5.2.02.03	Belanja Modal Alat Bengkel dan Alat Ukur					
1.05.04.2.01.05 5.2.02.03.01	Belanja Modal Alat Bengkel Bermesin					
1.05.04.2.01.05 5.2.02.03.01.0006	Belanja Modal Perkakas Bengkel Kayu	1.209.900	1.209.900	0	0	
1.05.04.2.01.05 5.2.02.03.01.0008	Belanja Modal Peralatan Las	2.775.000	2.775.000	0	0	
Jumlah Belanja Modal Alat Bengkel Bermesin		3.984.900	3.984.900	0	0	
1.05.04.2.01.05 5.2.02.03.03	Belanja Modal Alat Ukur					
1.05.04.2.01.05 5.2.02.03.03.0001	Belanja Modal Alat Ukur Universal	10.989.000	10.989.000	0	0	
Jumlah Belanja Modal Alat Ukur		10.989.000	10.989.000	0	0	
Jumlah Belanja Modal Alat Bengkel dan Alat Ukur		14.973.900	14.973.900	0	0	
1.05.04.2.01.05 5.2.02.05	Belanja Modal Alat Kantor dan Rumah Tangga					
1.05.04.2.01.05 5.2.02.05.01	Belanja Modal Alat Kantor					

KODE REKENING	URAIAN	JUMLAH (Rp)		BERTAMBAH / (BERKURANG)		PENJELASAN
		SEBELUM PERUBAHAN	SETELAH PERUBAHAN	(Rp)	%	
1	2	3	4	5 = 4 - 3	6	7
1.05.04.2.01.05 5.2.02.05.01.0005	Belanja Modal Alat Kantor Lainnya	30.458.400	30.458.400	0	0	
	Jumlah Belanja Modal Alat Kantor	30.458.400	30.458.400	0	0	
	Jumlah Belanja Modal Alat Kantor dan Rumah Tangga	30.458.400	30.458.400	0	0	
	Jumlah Belanja Modal Peralatan dan Mesin	49.317.300	49.317.300	0	0	
	Jumlah Belanja Modal	49.317.300	49.317.300	0	0	
	Jumlah Sub Kegiatan Standarisasi Sarana dan Prasarana Pencegahan, Penanggulangan Kebakaran dan Alat Pelindung Diri	7.246.987.399	7.246.987.399	0	0	
1.05.04.2.01.06	Sub Kegiatan Pengadaan Sarana dan Prasarana Pencegahan, Penanggulangan Kebakaran dan Alat Pelindung Diri					
1.05.04.2.01.06 5.1	Belanja Operasi					
1.05.04.2.01.06 5.1.02	Belanja Barang dan Jasa					
1.05.04.2.01.06 5.1.02.01	Belanja Barang					
1.05.04.2.01.06 5.1.02.01.01	Belanja Bahan Pakai Habis					
1.05.04.2.01.06 5.1.02.01.01.0002	Belanja Bahan-Bahan Kimia	369.415.264	292.105.380	(77.309.884)	(20,93)	
1.05.04.2.01.06 5.1.02.01.01.0009	Belanja Bahan-Isi Tabung Pemadam Kebakaran	306.508.810	179.547.608	(126.961.202)	(41,42)	
1.05.04.2.01.06 5.1.02.01.01.0032	Belanja Alat/Bahan untuk Kegiatan Kantor-Perlengkapan Dinas	939.514.472	916.393.172	(23.121.300)	(2,46)	
1.05.04.2.01.06 5.1.02.01.01.0067	Belanja Pakaian Penyelamatan	3.021.870.315	3.220.624.701	198.754.386	6,58	
	Jumlah Belanja Bahan Pakai Habis	4.637.308.861	4.608.670.861	(28.638.000)	(0,62)	
	Jumlah Belanja Barang	4.637.308.861	4.608.670.861	(28.638.000)	(0,62)	
1.05.04.2.01.06 5.1.02.02	Belanja Jasa					
1.05.04.2.01.06 5.1.02.02.01	Belanja Jasa Kantor					
1.05.04.2.01.06 5.1.02.02.01.0003	Honorarium Narasumber atau Pembahas, Moderator, Pembawa Acara, dan Panitia	739.200.000	739.200.000	0	0	
1.05.04.2.01.06 5.1.02.02.01.0004	Honorarium Tim Pelaksana Kegiatan dan Sekretariat Tim Pelaksana Kegiatan	42.600.000	42.600.000	0	0	
1.05.04.2.01.06 5.1.02.02.01.0026	Belanja Jasa Tenaga Administrasi	87.509.580	87.509.580	0	0	
1.05.04.2.01.06 5.1.02.02.01.0063	Belanja Kawat/Faksimili/Internet/TV Berlangganan	0	28.638.000	28.638.000	100	
	Jumlah Belanja Jasa Kantor	869.309.580	897.947.580	28.638.000	3,29	
1.05.04.2.01.06 5.1.02.02.02	Belanja Iuran Jaminan/Asuransi					
1.05.04.2.01.06 5.1.02.02.02.0005	Belanja Iuran Jaminan Kesehatan bagi Non ASN	3.500.383	3.500.383	0	0	
1.05.04.2.01.06 5.1.02.02.02.0006	Belanja Iuran Jaminan Kecelakaan Kerja bagi Non ASN	210.022	210.022	0	0	
1.05.04.2.01.06 5.1.02.02.02.0007	Belanja Iuran Jaminan Kematian bagi Non ASN	262.528	262.528	0	0	
	Jumlah Belanja Iuran Jaminan/Asuransi	3.972.933	3.972.933	0	0	

KODE REKENING	URAIAN	JUMLAH (Rp)		BERTAMBAH / (BERKURANG)		PENJELASAN
		SEBELUM PERUBAHAN	SETELAH PERUBAHAN	(Rp)	%	
1	2	3	4	5 = 4 - 3	6	7
	Jumlah Belanja Jasa	873.282.513	901.920.513	28.638.000	3,28	
	Jumlah Belanja Barang dan Jasa	5.510.591.374	5.510.591.374	0	0	
	Jumlah Belanja Operasi	5.510.591.374	5.510.591.374	0	0	
1.05.04.2.01.06 5.2	Belanja Modal					
1.05.04.2.01.06 5.2.02	Belanja Modal Peralatan dan Mesin					
1.05.04.2.01.06 5.2.02.01	Belanja Modal Alat Besar					
1.05.04.2.01.06 5.2.02.01.03	Belanja Modal Alat Bantu					
1.05.04.2.01.06 5.2.02.01.03.0016	Belanja Modal Alat Bantu Lainnya	236.849.580	741.122.580	504.273.000	212,91	
	Jumlah Belanja Modal Alat Bantu	236.849.580	741.122.580	504.273.000	212,91	
	Jumlah Belanja Modal Alat Besar	236.849.580	741.122.580	504.273.000	212,91	
1.05.04.2.01.06 5.2.02.02	Belanja Modal Alat Angkutan					
1.05.04.2.01.06 5.2.02.02.01	Belanja Modal Alat Angkutan Darat Bermotor					
1.05.04.2.01.06 5.2.02.02.01.0006	Belanja Modal Kendaraan Bermotor Khusus	36.757.350.002	35.125.349.999	(1.632.000.003)	(4,44)	
	Jumlah Belanja Modal Alat Angkutan Darat Bermotor	36.757.350.002	35.125.349.999	(1.632.000.003)	(4,44)	
	Jumlah Belanja Modal Alat Angkutan	36.757.350.002	35.125.349.999	(1.632.000.003)	(4,44)	
1.05.04.2.01.06 5.2.02.03	Belanja Modal Alat Bengkel dan Alat Ukur					
1.05.04.2.01.06 5.2.02.03.01	Belanja Modal Alat Bengkel Bermesin					
1.05.04.2.01.06 5.2.02.03.01.0006	Belanja Modal Perkakas Bengkel Kayu	0	29.564.850	29.564.850	100	
	Jumlah Belanja Modal Alat Bengkel Bermesin	0	29.564.850	29.564.850	100	
1.05.04.2.01.06 5.2.02.03.02	Belanja Modal Alat Bengkel Tak Bermesin					
1.05.04.2.01.06 5.2.02.03.02.0006	Belanja Modal Perkakas Khusus (Special Tools)	0	25.518.900	25.518.900	100	
	Jumlah Belanja Modal Alat Bengkel Tak Bermesin	0	25.518.900	25.518.900	100	
	Jumlah Belanja Modal Alat Bengkel dan Alat Ukur	0	55.083.750	55.083.750	100	
1.05.04.2.01.06 5.2.02.05	Belanja Modal Alat Kantor dan Rumah Tangga					
1.05.04.2.01.06 5.2.02.05.02	Belanja Modal Alat Rumah Tangga					
1.05.04.2.01.06 5.2.02.05.02.0004	Belanja Modal Alat Pendingin	224.515.260	224.515.260	0	0	
1.05.04.2.01.06 5.2.02.05.02.0007	Belanja Modal Alat Pemadam Kebakaran	488.107.069	1.522.788.322	1.034.681.253	211,98	
	Jumlah Belanja Modal Alat Rumah Tangga	712.622.329	1.747.303.582	1.034.681.253	145,19	
	Jumlah Belanja Modal Alat Kantor dan Rumah Tangga	712.622.329	1.747.303.582	1.034.681.253	145,19	
1.05.04.2.01.06 5.2.02.10	Belanja Modal Komputer					
1.05.04.2.01.06 5.2.02.10.01	Belanja Modal Komputer Unit					

KODE REKENING	URAIAN	JUMLAH (Rp)		BERTAMBAH / (BERKURANG)		PENJELASAN
		SEBELUM PERUBAHAN	SETELAH PERUBAHAN	(Rp)	%	
1	2	3	4	5 = 4 - 3	6	7
1.05.04.2.01.06 5.2.02.10.01.0002	Belanja Modal Personal Computer	25.308.000	63.270.000	37.962.000	150	
Jumlah Belanja Modal Komputer Unit		25.308.000	63.270.000	37.962.000	150	
1.05.04.2.01.06 5.2.02.10.02	Belanja Modal Peralatan Komputer					
1.05.04.2.01.06 5.2.02.10.02.0005	Belanja Modal Peralatan Komputer Lainnya	28.743.450	28.743.450	0	0	
Jumlah Belanja Modal Peralatan Komputer		28.743.450	28.743.450	0	0	
Jumlah Belanja Modal Komputer		54.051.450	92.013.450	37.962.000	70,23	
Jumlah Belanja Modal Peralatan dan Mesin		37.760.873.361	37.760.873.361	0	0	
Jumlah Belanja Modal		37.760.873.361	37.760.873.361	0	0	
Jumlah Sub Kegiatan Pengadaan Sarana dan Prasarana Pencegahan, Penanggulangan Kebakaran dan Alat Pelindung Diri		43.271.464.735	43.271.464.735	0	0	
Jumlah Kegiatan Pencegahan, Pengendalian, Pemadaman, Penyelamatan, dan Penanganan Bahan Berbahaya dan Beracun Kebakaran dalam Daerah Kabupaten/Kota		78.533.406.465	78.533.406.465	0	0	
Jumlah PROGRAM PENCEGAHAN, PENANGGULANGAN, PENYELAMATAN KEBAKARAN DAN PENYELAMATAN NON KEBAKARAN		78.533.406.465	78.533.406.465	0	0	
Jumlah Belanja Daerah		82.213.111.334	82.213.111.334	0	0	

**PEMERINTAH KOTA SURABAYA
PENJABARAN PERUBAHAN APBD
TAHUN ANGGARAN 2023**

URUSAN PEMERINTAHAN : 1 05 - Ketenteraman, Ketertiban Umum serta Perlindungan Masyarakat

ORGANISASI : 1.05.0.00.0.00.71.0000 - Satuan Polisi Pamong Praja

KODE REKENING	URAIAN	JUMLAH (Rp)		BERTAMBAH / (BERKURANG)		PENJELASAN
		SEBELUM PERUBAHAN	SETELAH PERUBAHAN	(Rp)	%	
1	2	3	4	5 = 4 - 3	6	7
5	Belanja Daerah					
1.05.01	PROGRAM PENUNJANG URUSAN PEMERINTAHAN DAERAH KABUPATEN/KOTA					
1.05.01.2.08	Kegiatan Penyediaan Jasa Penunjang Urusan Pemerintahan Daerah					
1.05.01.2.08.04	Sub Kegiatan Penyediaan Jasa Pelayanan Umum Kantor					
1.05.01.2.08.04 5.1	Belanja Operasi					
1.05.01.2.08.04 5.1.02	Belanja Barang dan Jasa					
1.05.01.2.08.04 5.1.02.01	Belanja Barang					
1.05.01.2.08.04 5.1.02.01.01	Belanja Bahan Pakai Habis					
1.05.01.2.08.04 5.1.02.01.01.0002	Belanja Bahan-Bahan Kimia	775.224	775.224	0	0	
1.05.01.2.08.04 5.1.02.01.01.0024	Belanja Alat/Bahan untuk Kegiatan Kantor-Alat Tulis Kantor	24.124.185	24.124.185	0	0	
1.05.01.2.08.04 5.1.02.01.01.0025	Belanja Alat/Bahan untuk Kegiatan Kantor- Kertas dan Cover	31.996.444	31.996.444	0	0	
1.05.01.2.08.04 5.1.02.01.01.0026	Belanja Alat/Bahan untuk Kegiatan Kantor- Bahan Cetak	36.080.550	36.080.550	0	0	
1.05.01.2.08.04 5.1.02.01.01.0030	Belanja Alat/Bahan untuk Kegiatan Kantor- Perabot Kantor	15.633.240	15.633.240	0	0	
1.05.01.2.08.04 5.1.02.01.01.0031	Belanja Alat/Bahan untuk Kegiatan Kantor-Alat Listrik	36.919.865	36.919.865	0	0	

KODE REKENING	URAIAN	JUMLAH (Rp)		BERTAMBAH / (BERKURANG)		PENJELASAN
		SEBELUM PERUBAHAN	SETELAH PERUBAHAN	(Rp)	%	
1	2	3	4	5 = 4 - 3	6	7
1.05.01.2.08.04 5.1.02.01.01.0032	Belanja Alat/Bahan untuk Kegiatan Kantor-Perlengkapan Dinas	6.472.188	6.472.188	0	0	
1.05.01.2.08.04 5.1.02.01.01.0035	Belanja Alat/Bahan untuk Kegiatan Kantor-Suvenir/Cendera Mata	2.553.000	2.553.000	0	0	
1.05.01.2.08.04 5.1.02.01.01.0036	Belanja Alat/Bahan untuk Kegiatan Kantor-Alat/Bahan untuk Kegiatan Kantor Lainnya	52.959.128	52.959.128	0	0	
1.05.01.2.08.04 5.1.02.01.01.0043	Belanja Natura dan Pakan-Natura	89.631.922	89.631.922	0	0	
1.05.01.2.08.04 5.1.02.01.01.0052	Belanja Makanan dan Minuman Rapat	39.600.000	39.600.000	0	0	
Jumlah Belanja Bahan Pakai Habis		336.745.746	336.745.746	0	0	
Jumlah Belanja Barang		336.745.746	336.745.746	0	0	
1.05.01.2.08.04 5.1.02.02	Belanja Jasa					
1.05.01.2.08.04 5.1.02.02.01	Belanja Jasa Kantor					
1.05.01.2.08.04 5.1.02.02.01.0003	Honorarium Narasumber atau Pembahas, Moderator, Pembawa Acara, dan Panitia	39.000.000	39.000.000	0	0	
1.05.01.2.08.04 5.1.02.02.01.0017	Belanja Jasa Tenaga Ketenteraman, Ketertiban Umum, dan Perlindungan Masyarakat	217.590.830	217.590.830	0	0	
1.05.01.2.08.04 5.1.02.02.01.0026	Belanja Jasa Tenaga Administrasi	150.438.400	150.438.400	0	0	
1.05.01.2.08.04 5.1.02.02.01.0030	Belanja Jasa Tenaga Kebersihan	293.202.000	293.202.000	0	0	
1.05.01.2.08.04 5.1.02.02.01.0059	Belanja Tagihan Telepon	9.600.000	9.600.000	0	0	
1.05.01.2.08.04 5.1.02.02.01.0060	Belanja Tagihan Air	19.250.000	29.997.000	10.747.000	55,83	
1.05.01.2.08.04 5.1.02.02.01.0061	Belanja Tagihan Listrik	301.165.129	290.418.129	(10.747.000)	(3,57)	
1.05.01.2.08.04 5.1.02.02.01.0062	Belanja Langganan Jurnal/Surat Kabar/Majalah	11.655.000	11.655.000	0	0	
1.05.01.2.08.04 5.1.02.02.01.0063	Belanja Kawat/Faksimili/Internet/TV Berlangganan	7.659.000	7.659.000	0	0	
Jumlah Belanja Jasa Kantor		1.049.560.359	1.049.560.359	0	0	
1.05.01.2.08.04 5.1.02.02.02	Belanja Iuran Jaminan/Asuransi					
1.05.01.2.08.04 5.1.02.02.02.0005	Belanja Iuran Jaminan Kesehatan bagi Non ASN	22.996.190	22.996.190	0	0	
1.05.01.2.08.04 5.1.02.02.02.0006	Belanja Iuran Jaminan Kecelakaan Kerja bagi Non ASN	1.379.771	1.379.771	0	0	
1.05.01.2.08.04 5.1.02.02.02.0007	Belanja Iuran Jaminan Kematian bagi Non ASN	1.724.714	1.724.714	0	0	
Jumlah Belanja Iuran Jaminan/Asuransi		26.100.675	26.100.675	0	0	
Jumlah Belanja Jasa		1.075.661.034	1.075.661.034	0	0	
Jumlah Belanja Barang dan Jasa		1.412.406.780	1.412.406.780	0	0	
Jumlah Belanja Operasi		1.412.406.780	1.412.406.780	0	0	
1.05.01.2.08.04 5.2	Belanja Modal					
1.05.01.2.08.04 5.2.02	Belanja Modal Peralatan dan Mesin					

KODE REKENING	URAIAN	JUMLAH (Rp)		BERTAMBAH / (BERKURANG)		PENJELASAN
		SEBELUM PERUBAHAN	SETELAH PERUBAHAN	(Rp)	%	
1	2	3	4	5 = 4 - 3	6	7
1.05.01.2.08.04 5.2.02.05	Belanja Modal Alat Kantor dan Rumah Tangga					
1.05.01.2.08.04 5.2.02.05.01	Belanja Modal Alat Kantor					
1.05.01.2.08.04 5.2.02.05.01.0004	Belanja Modal Alat Penyimpan Perlengkapan Kantor	38.546.970	38.546.970	0	0	
Jumlah Belanja Modal Alat Kantor		38.546.970	38.546.970	0	0	
Jumlah Belanja Modal Alat Kantor dan Rumah Tangga		38.546.970	38.546.970	0	0	
1.05.01.2.08.04 5.2.02.06	Belanja Modal Alat Studio, Komunikasi, dan Pemancar					
1.05.01.2.08.04 5.2.02.06.01	Belanja Modal Alat Studio					
1.05.01.2.08.04 5.2.02.06.01.0001	Belanja Modal Peralatan Studio Audio	3.590.850	3.590.850	0	0	
Jumlah Belanja Modal Alat Studio		3.590.850	3.590.850	0	0	
Jumlah Belanja Modal Alat Studio, Komunikasi, dan Pemancar		3.590.850	3.590.850	0	0	
1.05.01.2.08.04 5.2.02.10	Belanja Modal Komputer					
1.05.01.2.08.04 5.2.02.10.02	Belanja Modal Peralatan Komputer					
1.05.01.2.08.04 5.2.02.10.02.0005	Belanja Modal Peralatan Komputer Lainnya	31.751.550	31.751.550	0	0	
Jumlah Belanja Modal Peralatan Komputer		31.751.550	31.751.550	0	0	
Jumlah Belanja Modal Komputer		31.751.550	31.751.550	0	0	
Jumlah Belanja Modal Peralatan dan Mesin		73.889.370	73.889.370	0	0	
Jumlah Belanja Modal		73.889.370	73.889.370	0	0	
Jumlah Sub Kegiatan Penyediaan Jasa Pelayanan Umum Kantor		1.486.296.150	1.486.296.150	0	0	
Jumlah Kegiatan Penyediaan Jasa Penunjang Urusan Pemerintahan Daerah		1.486.296.150	1.486.296.150	0	0	
Jumlah PROGRAM PENUNJANG URUSAN PEMERINTAHAN DAERAH KABUPATEN/KOTA		1.486.296.150	1.486.296.150	0	0	
Jumlah Belanja Daerah		1.486.296.150	1.486.296.150	0	0	

**PEMERINTAH KOTA SURABAYA
PENJABARAN PERUBAHAN APBD
TAHUN ANGGARAN 2023**

URUSAN PEMERINTAHAN : 1 06 - Sosial

ORGANISASI : 1.06.0.00.0.00.35.0000 - Dinas Sosial

KODE REKENING	URAIAN	JUMLAH (Rp)		BERTAMBAH / (BERKURANG)		PENJELASAN
		SEBELUM PERUBAHAN	SETELAH PERUBAHAN	(Rp)	%	
1	2	3	4	5 = 4 - 3	6	7
5	Belanja Daerah					
1.06.02	PROGRAM PEMBERDAYAAN SOSIAL					
1.06.02.2.03	Kegiatan Pengembangan Potensi Sumber Kesejahteraan Sosial Daerah Kabupaten/Kota					
1.06.02.2.03.04	Sub Kegiatan Peningkatan Kemampuan Potensi Sumber Kesejahteraan Sosial Kelembagaan Masyarakat Kewenangan Kabupaten/Kota					
1.06.02.2.03.04 5.1	Belanja Operasi					
1.06.02.2.03.04 5.1.02	Belanja Barang dan Jasa					
1.06.02.2.03.04 5.1.02.01	Belanja Barang					
1.06.02.2.03.04 5.1.02.01.01	Belanja Bahan Pakai Habis					
1.06.02.2.03.04 5.1.02.01.01.0004	Belanja Bahan-Bahan Bakar dan Pelumas	13.880.294	13.880.294	0	0	
1.06.02.2.03.04 5.1.02.01.01.0026	Belanja Alat/Bahan untuk Kegiatan Kantor-Bahan Cetak	549.117	549.117	0	0	
1.06.02.2.03.04 5.1.02.01.01.0032	Belanja Alat/Bahan untuk Kegiatan Kantor-Perlengkapan Dinas	3.607.500	3.607.500	0	0	
1.06.02.2.03.04 5.1.02.01.01.0035	Belanja Alat/Bahan untuk Kegiatan Kantor-Suvenir/Cendera Mata	10.961.250	10.961.250	0	0	
1.06.02.2.03.04 5.1.02.01.01.0039	Belanja Barang untuk Dijual/Diserahkan kepada Masyarakat	105.247.472	105.247.472	0	0	

KODE REKENING	URAIAN	JUMLAH (Rp)		BERTAMBAH / (BERKURANG)		PENJELASAN
		SEBELUM PERUBAHAN	SETELAH PERUBAHAN	(Rp)	%	
1	2	3	4	5 = 4 - 3	6	7
1.06.02.2.03.04 5.1.02.01.01.0052	Belanja Makanan dan Minuman Rapat	76.736.519	76.736.519	0	0	
1.06.02.2.03.04 5.1.02.01.01.0053	Belanja Makanan dan Minuman Jamuan Tamu	4.440.000	4.440.000	0	0	
1.06.02.2.03.04 5.1.02.01.01.0058	Belanja Makanan dan Minuman Aktivitas Lapangan	47.979.748	47.979.748	0	0	
Jumlah Belanja Bahan Pakai Habis		263.401.900	263.401.900	0	0	
Jumlah Belanja Barang		263.401.900	263.401.900	0	0	
1.06.02.2.03.04 5.1.02.02	Belanja Jasa					
1.06.02.2.03.04 5.1.02.02.01	Belanja Jasa Kantor					
1.06.02.2.03.04 5.1.02.02.01.0003	Honorarium Narasumber atau Pembahas, Moderator, Pembawa Acara, dan Panitia	311.950.000	311.950.000	0	0	
1.06.02.2.03.04 5.1.02.02.01.0004	Honorarium Tim Pelaksana Kegiatan dan Sekretariat Tim Pelaksana Kegiatan	85.200.000	85.200.000	0	0	
1.06.02.2.03.04 5.1.02.02.01.0007	Honorarium Rohaniwan	6.000.000	6.000.000	0	0	
1.06.02.2.03.04 5.1.02.02.01.0014	Belanja Jasa Tenaga Kesehatan	0	47.207.367	47.207.367	100	
1.06.02.2.03.04 5.1.02.02.01.0026	Belanja Jasa Tenaga Administrasi	386.837.340	339.629.973	(47.207.367)	(12,2)	
1.06.02.2.03.04 5.1.02.02.01.0037	Belanja Jasa Juri Perlombaan/Pertandingan	4.000.000	4.000.000	0	0	
1.06.02.2.03.04 5.1.02.02.01.0059	Belanja Tagihan Telepon	4.800.000	4.800.000	0	0	
1.06.02.2.03.04 5.1.02.02.01.0060	Belanja Tagihan Air	1.575.000	1.575.000	0	0	
1.06.02.2.03.04 5.1.02.02.01.0061	Belanja Tagihan Listrik	3.399.060	3.399.060	0	0	
1.06.02.2.03.04 5.1.02.02.01.0063	Belanja Kawat/Faksimili/Internet/TV Berlangganan	3.796.200	3.796.200	0	0	
Jumlah Belanja Jasa Kantor		807.557.600	807.557.600	0	0	
1.06.02.2.03.04 5.1.02.02.02	Belanja Iuran Jaminan/Asuransi					
1.06.02.2.03.04 5.1.02.02.02.0005	Belanja Iuran Jaminan Kesehatan bagi Non ASN	14.554.624	14.554.624	0	0	
1.06.02.2.03.04 5.1.02.02.02.0006	Belanja Iuran Jaminan Kecelakaan Kerja bagi Non ASN	873.277	873.277	0	0	
1.06.02.2.03.04 5.1.02.02.02.0007	Belanja Iuran Jaminan Kematian bagi Non ASN	1.091.596	1.091.596	0	0	
Jumlah Belanja Iuran Jaminan/Asuransi		16.519.497	16.519.497	0	0	
1.06.02.2.03.04 5.1.02.02.04	Belanja Sewa Peralatan dan Mesin					
1.06.02.2.03.04 5.1.02.02.04.0118	Belanja Sewa Mebel	8.550.330	8.550.330	0	0	
1.06.02.2.03.04 5.1.02.02.04.0132	Belanja Sewa Peralatan Studio Audio	854.700	854.700	0	0	
Jumlah Belanja Sewa Peralatan dan Mesin		9.405.030	9.405.030	0	0	
Jumlah Belanja Jasa		833.482.127	833.482.127	0	0	
1.06.02.2.03.04 5.1.02.05	Belanja Uang dan/atau Jasa untuk Diberikan kepada Pihak Ketiga/Pihak Lain/Masyarakat					

KODE REKENING	URAIAN	JUMLAH (Rp)		BERTAMBAH / (BERKURANG)		PENJELASAN
		SEBELUM PERUBAHAN	SETELAH PERUBAHAN	(Rp)	%	
1	2	3	4	5 = 4 - 3	6	7
1.06.02.2.03.04 5.1.02.05.01	Belanja Uang yang Diberikan kepada Pihak Ketiga/Pihak Lain/Masyarakat					
1.06.02.2.03.04 5.1.02.05.01.0001	Belanja Hadiah yang Bersifat Perlombaan	22.500.000	22.500.000	0	0	
Jumlah Belanja Uang yang Diberikan kepada Pihak Ketiga/Pihak Lain/Masyarakat		22.500.000	22.500.000	0	0	
1.06.02.2.03.04 5.1.02.05.02	Belanja Jasa yang Diberikan kepada Pihak Ketiga/Pihak Lain/Masyarakat					
1.06.02.2.03.04 5.1.02.05.02.0002	Belanja Jasa yang Diberikan kepada Masyarakat	114.368.743	114.368.743	0	0	
Jumlah Belanja Jasa yang Diberikan kepada Pihak Ketiga/Pihak Lain/Masyarakat		114.368.743	114.368.743	0	0	
Jumlah Belanja Uang dan/atau Jasa untuk Diberikan kepada Pihak Ketiga/Pihak Lain/Masyarakat		136.868.743	136.868.743	0	0	
Jumlah Belanja Barang dan Jasa		1.233.752.770	1.233.752.770	0	0	
Jumlah Belanja Operasi		1.233.752.770	1.233.752.770	0	0	
Jumlah Sub Kegiatan Peningkatan Kemampuan Potensi Sumber Kesejahteraan Sosial Kelembagaan Masyarakat Kewenangan Kabupaten/Kota		1.233.752.770	1.233.752.770	0	0	
Jumlah Kegiatan Pengembangan Potensi Sumber Kesejahteraan Sosial Daerah Kabupaten/Kota		1.233.752.770	1.233.752.770	0	0	
Jumlah PROGRAM PEMBERDAYAAN SOSIAL		1.233.752.770	1.233.752.770	0	0	
1.06.04	PROGRAM REHABILITASI SOSIAL					
1.06.04.2.01	Kegiatan Rehabilitasi Sosial Dasar Penyandang Disabilitas Terlantar, Anak Terlantar, Lanjut Usia Terlantar, serta Gelandangan Pengemis di Luar Panti Sosial					
1.06.04.2.01.05	Sub Kegiatan Pemberian Bimbingan Fisik, Mental, Spiritual, dan Sosial					
1.06.04.2.01.05 5.1	Belanja Operasi					
1.06.04.2.01.05 5.1.02	Belanja Barang dan Jasa					
1.06.04.2.01.05 5.1.02.01	Belanja Barang					
1.06.04.2.01.05 5.1.02.01.01	Belanja Bahan Pakai Habis					
1.06.04.2.01.05 5.1.02.01.01.0001	Belanja Bahan-Bahan Bangunan dan Konstruksi	1.387.500	1.387.500	0	0	
1.06.04.2.01.05 5.1.02.01.01.0004	Belanja Bahan-Bahan Bakar dan Pelumas	18.486.000	23.886.000	5.400.000	29,21	
1.06.04.2.01.05 5.1.02.01.01.0010	Belanja Bahan-Isi Tabung Gas	91.508.400	91.508.400	0	0	
1.06.04.2.01.05 5.1.02.01.01.0024	Belanja Alat/Bahan untuk Kegiatan Kantor-Alat Tulis Kantor	5.461.200	5.461.200	0	0	
1.06.04.2.01.05 5.1.02.01.01.0030	Belanja Alat/Bahan untuk Kegiatan Kantor-Perabot Kantor	12.436.440	12.436.440	0	0	
1.06.04.2.01.05 5.1.02.01.01.0032	Belanja Alat/Bahan untuk Kegiatan Kantor-Perlengkapan Dinas	53.287.215	53.287.215	0	0	
1.06.04.2.01.05 5.1.02.01.01.0036	Belanja Alat/Bahan untuk Kegiatan Kantor-Alat/Bahan untuk Kegiatan Kantor Lainnya	476.728.226	406.819.288	(69.908.938)	(14,66)	

KODE REKENING	URAIAN	JUMLAH (Rp)		BERTAMBAH / (BERKURANG)		PENJELASAN
		SEBELUM PERUBAHAN	SETELAH PERUBAHAN	(Rp)	%	
1	2	3	4	5 = 4 - 3	6	7
1.06.04.2.01.05 5.1.02.01.01.0037	Belanja Obat-Obatan-Obat	8.823.168	8.823.168	0	0	
1.06.04.2.01.05 5.1.02.01.01.0039	Belanja Barang untuk Dijual/Diserahkan kepada Masyarakat	7.580.308.731	7.580.308.731	0	0	
1.06.04.2.01.05 5.1.02.01.01.0043	Belanja Natura dan Pakan-Natura	2.027.374.790	2.027.374.790	0	0	
1.06.04.2.01.05 5.1.02.01.01.0052	Belanja Makanan dan Minuman Rapat	37.054.019	37.054.019	0	0	
1.06.04.2.01.05 5.1.02.01.01.0058	Belanja Makanan dan Minuman Aktivitas Lapangan	17.249.398	17.249.398	0	0	
1.06.04.2.01.05 5.1.02.01.01.0071	Belanja Pakaian Kerja Laboratorium	5.550.000	5.550.000	0	0	
Jumlah Belanja Bahan Pakai Habis		10.335.655.087	10.271.146.149	(64.508.938)	(0,62)	
Jumlah Belanja Barang		10.335.655.087	10.271.146.149	(64.508.938)	(0,62)	
1.06.04.2.01.05 5.1.02.02	Belanja Jasa					
1.06.04.2.01.05 5.1.02.02.01	Belanja Jasa Kantor					
1.06.04.2.01.05 5.1.02.02.01.0003	Honorarium Narasumber atau Pembahas, Moderator, Pembawa Acara, dan Panitia	741.000.000	741.000.000	0	0	
1.06.04.2.01.05 5.1.02.02.01.0004	Honorarium Tim Pelaksana Kegiatan dan Sekretariat Tim Pelaksana Kegiatan	42.600.000	42.600.000	0	0	
1.06.04.2.01.05 5.1.02.02.01.0014	Belanja Jasa Tenaga Kesehatan	1.730.167.050	1.573.581.603	(156.585.447)	(9,05)	
1.06.04.2.01.05 5.1.02.02.01.0020	Belanja Jasa Tenaga Penanganan Sosial	272.787.660	977.480.814	704.693.154	258,33	
1.06.04.2.01.05 5.1.02.02.01.0026	Belanja Jasa Tenaga Administrasi	326.801.370	370.797.195	43.995.825	13,46	
1.06.04.2.01.05 5.1.02.02.01.0028	Belanja Jasa Tenaga Pelayanan Umum	80.408.750	80.408.750	0	0	
1.06.04.2.01.05 5.1.02.02.01.0030	Belanja Jasa Tenaga Kebersihan	834.137.244	731.095.437	(103.041.807)	(12,35)	
1.06.04.2.01.05 5.1.02.02.01.0031	Belanja Jasa Tenaga Keamanan	560.248.740	319.597.395	(240.651.345)	(42,95)	
1.06.04.2.01.05 5.1.02.02.01.0034	Belanja Jasa Tenaga Juru Masak	530.788.200	342.521.820	(188.266.380)	(35,47)	
1.06.04.2.01.05 5.1.02.02.01.0059	Belanja Tagihan Telepon	9.600.000	9.600.000	0	0	
1.06.04.2.01.05 5.1.02.02.01.0060	Belanja Tagihan Air	84.000.000	84.000.000	0	0	
1.06.04.2.01.05 5.1.02.02.01.0061	Belanja Tagihan Listrik	192.009.672	192.009.672	0	0	
Jumlah Belanja Jasa Kantor		5.404.548.686	5.464.692.686	60.144.000	1,11	
1.06.04.2.01.05 5.1.02.02.02	Belanja Iuran Jaminan/Asuransi					
1.06.04.2.01.05 5.1.02.02.02.0005	Belanja Iuran Jaminan Kesehatan bagi Non ASN	170.197.210	174.562.148	4.364.938	2,56	
1.06.04.2.01.05 5.1.02.02.02.0006	Belanja Iuran Jaminan Kecelakaan Kerja bagi Non ASN	10.211.832	10.211.832	0	0	
1.06.04.2.01.05 5.1.02.02.02.0007	Belanja Iuran Jaminan Kematian bagi Non ASN	12.764.790	12.764.790	0	0	
Jumlah Belanja Iuran Jaminan/Asuransi		193.173.832	197.538.770	4.364.938	2,26	
1.06.04.2.01.05 5.1.02.02.04	Belanja Sewa Peralatan dan Mesin					
1.06.04.2.01.05 5.1.02.02.04.0117	Belanja Sewa Alat Kantor Lainnya	43.290.000	43.290.000	0	0	

KODE REKENING	URAIAN	JUMLAH (Rp)		BERTAMBAH / (BERKURANG)		PENJELASAN
		SEBELUM PERUBAHAN	SETELAH PERUBAHAN	(Rp)	%	
1	2	3	4	5 = 4 - 3	6	7
1.06.04.2.01.05 5.1.02.02.04.0132	Belanja Sewa Peralatan Studio Audio	13.397.700	13.397.700	0	0	
1.06.04.2.01.05 5.1.02.02.04.0355	Belanja Sewa Peralatan Umum	2.397.600	2.397.600	0	0	
Jumlah Belanja Sewa Peralatan dan Mesin		59.085.300	59.085.300	0	0	
Jumlah Belanja Jasa		5.656.807.818	5.721.316.756	64.508.938	1,14	
1.06.04.2.01.05 5.1.02.05	Belanja Uang dan/atau Jasa untuk Diberikan kepada Pihak Ketiga/Pihak Lain/Masyarakat					
1.06.04.2.01.05 5.1.02.05.02	Belanja Jasa yang Diberikan kepada Pihak Ketiga/Pihak Lain/Masyarakat					
1.06.04.2.01.05 5.1.02.05.02.0002	Belanja Jasa yang Diberikan kepada Masyarakat	86.370.000	86.370.000	0	0	
Jumlah Belanja Jasa yang Diberikan kepada Pihak Ketiga/Pihak Lain/Masyarakat		86.370.000	86.370.000	0	0	
Jumlah Belanja Uang dan/atau Jasa untuk Diberikan kepada Pihak Ketiga/Pihak Lain/Masyarakat		86.370.000	86.370.000	0	0	
Jumlah Belanja Barang dan Jasa		16.078.832.905	16.078.832.905	0	0	
Jumlah Belanja Operasi		16.078.832.905	16.078.832.905	0	0	
1.06.04.2.01.05 5.2	Belanja Modal					
1.06.04.2.01.05 5.2.02	Belanja Modal Peralatan dan Mesin					
1.06.04.2.01.05 5.2.02.01	Belanja Modal Alat Besar					
1.06.04.2.01.05 5.2.02.01.03	Belanja Modal Alat Bantu					
1.06.04.2.01.05 5.2.02.01.03.0005	Belanja Modal Pompa	1.776.000	1.776.000	0	0	
Jumlah Belanja Modal Alat Bantu		1.776.000	1.776.000	0	0	
Jumlah Belanja Modal Alat Besar		1.776.000	1.776.000	0	0	
1.06.04.2.01.05 5.2.02.03	Belanja Modal Alat Bengkel dan Alat Ukur					
1.06.04.2.01.05 5.2.02.03.03	Belanja Modal Alat Ukur					
1.06.04.2.01.05 5.2.02.03.03.0010	Belanja Modal Alat Timbangan/Biara	4.140.966	4.140.966	0	0	
Jumlah Belanja Modal Alat Ukur		4.140.966	4.140.966	0	0	
Jumlah Belanja Modal Alat Bengkel dan Alat Ukur		4.140.966	4.140.966	0	0	
1.06.04.2.01.05 5.2.02.05	Belanja Modal Alat Kantor dan Rumah Tangga					
1.06.04.2.01.05 5.2.02.05.01	Belanja Modal Alat Kantor					
1.06.04.2.01.05 5.2.02.05.01.0004	Belanja Modal Alat Penyimpan Perlengkapan Kantor	13.186.800	13.186.800	0	0	
1.06.04.2.01.05 5.2.02.05.01.0005	Belanja Modal Alat Kantor Lainnya	21.945.810	21.945.810	0	0	
Jumlah Belanja Modal Alat Kantor		35.132.610	35.132.610	0	0	
1.06.04.2.01.05 5.2.02.05.02	Belanja Modal Alat Rumah Tangga					

KODE REKENING	URAIAN	JUMLAH (Rp)		BERTAMBAH / (BERKURANG)		PENJELASAN
		SEBELUM PERUBAHAN	SETELAH PERUBAHAN	(Rp)	%	
1	2	3	4	5 = 4 - 3	6	7
1.06.04.2.01.05 5.2.02.05.02.0001	Belanja Modal Meubelair	22.167.810	22.167.810	0	0	
1.06.04.2.01.05 5.2.02.05.02.0004	Belanja Modal Alat Pendingin	47.286.000	47.286.000	0	0	
1.06.04.2.01.05 5.2.02.05.02.0007	Belanja Modal Alat Pemadam Kebakaran	1.868.130	1.868.130	0	0	
Jumlah Belanja Modal Alat Rumah Tangga		71.321.940	71.321.940	0	0	
1.06.04.2.01.05 5.2.02.05.03	Belanja Modal Meja dan Kursi Kerja/Rapat Pejabat					
1.06.04.2.01.05 5.2.02.05.03.0002	Belanja Modal Meja Rapat Pejabat	5.244.750	5.244.750	0	0	
Jumlah Belanja Modal Meja dan Kursi Kerja/Rapat Pejabat		5.244.750	5.244.750	0	0	
Jumlah Belanja Modal Alat Kantor dan Rumah Tangga		111.699.300	111.699.300	0	0	
1.06.04.2.01.05 5.2.02.07	Belanja Modal Alat Kedokteran dan Kesehatan					
1.06.04.2.01.05 5.2.02.07.01	Belanja Modal Alat Kedokteran					
1.06.04.2.01.05 5.2.02.07.01.0001	Belanja Modal Alat Kedokteran Umum	3.396.600	3.396.600	0	0	
Jumlah Belanja Modal Alat Kedokteran		3.396.600	3.396.600	0	0	
Jumlah Belanja Modal Alat Kedokteran dan Kesehatan		3.396.600	3.396.600	0	0	
Jumlah Belanja Modal Peralatan dan Mesin		121.012.866	121.012.866	0	0	
Jumlah Belanja Modal		121.012.866	121.012.866	0	0	
Jumlah Sub Kegiatan Pemberian Bimbingan Fisik, Mental, Spiritual, dan Sosial		16.199.845.771	16.199.845.771	0	0	
1.06.04.2.01.08	Sub Kegiatan Pemberian Akses ke Layanan Pendidikan dan Kesehatan Dasar					
1.06.04.2.01.08 5.1	Belanja Operasi					
1.06.04.2.01.08 5.1.02	Belanja Barang dan Jasa					
1.06.04.2.01.08 5.1.02.01	Belanja Barang					
1.06.04.2.01.08 5.1.02.01.01	Belanja Bahan Pakai Habis					
1.06.04.2.01.08 5.1.02.01.01.0002	Belanja Bahan-Bahan Kimia	6.304.800	6.304.800	0	0	
1.06.04.2.01.08 5.1.02.01.01.0004	Belanja Bahan-Bahan Bakar dan Pelumas	50.185.130	59.185.130	9.000.000	17,93	
1.06.04.2.01.08 5.1.02.01.01.0010	Belanja Bahan-Isi Tabung Gas	40.919.040	40.919.040	0	0	
1.06.04.2.01.08 5.1.02.01.01.0024	Belanja Alat/Bahan untuk Kegiatan Kantor-Alat Tulis Kantor	6.493.500	0	(6.493.500)	(100)	
1.06.04.2.01.08 5.1.02.01.01.0030	Belanja Alat/Bahan untuk Kegiatan Kantor-Perabot Kantor	17.433.660	17.433.660	0	0	
1.06.04.2.01.08 5.1.02.01.01.0031	Belanja Alat/Bahan untuk Kegiatan Kantor-Alat Listrik	23.119.080	16.146.060	(6.973.020)	(30,16)	
1.06.04.2.01.08 5.1.02.01.01.0032	Belanja Alat/Bahan untuk Kegiatan Kantor-Perlengkapan Dinas	268.409	268.409	0	0	
1.06.04.2.01.08 5.1.02.01.01.0036	Belanja Alat/Bahan untuk Kegiatan Kantor-Alat/Bahan untuk Kegiatan Kantor Lainnya	154.246.599	137.899.629	(16.346.970)	(10,6)	

KODE REKENING	URAIAN	JUMLAH (Rp)		BERTAMBAH / (BERKURANG)		PENJELASAN
		SEBELUM PERUBAHAN	SETELAH PERUBAHAN	(Rp)	%	
1	2	3	4	5 = 4 - 3	6	7
1.06.04.2.01.08 5.1.02.01.01.0043	Belanja Natura dan Pakan-Natura	1.212.238.180	1.212.238.180	0	0	
1.06.04.2.01.08 5.1.02.01.01.0058	Belanja Makanan dan Minuman Aktivitas Lapangan	14.802.750	14.802.750	0	0	
Jumlah Belanja Bahan Pakai Habis		1.526.011.148	1.505.197.658	(20.813.490)	(1,36)	
Jumlah Belanja Barang		1.526.011.148	1.505.197.658	(20.813.490)	(1,36)	
1.06.04.2.01.08 5.1.02.02	Belanja Jasa					
1.06.04.2.01.08 5.1.02.02.01	Belanja Jasa Kantor					
1.06.04.2.01.08 5.1.02.02.01.0004	Honorarium Tim Pelaksana Kegiatan dan Sekretariat Tim Pelaksana Kegiatan	42.600.000	42.600.000	0	0	
1.06.04.2.01.08 5.1.02.02.01.0014	Belanja Jasa Tenaga Kesehatan	0	47.207.367	47.207.367	100	
1.06.04.2.01.08 5.1.02.02.01.0020	Belanja Jasa Tenaga Penanganan Sosial	836.470.470	836.470.470	0	0	
1.06.04.2.01.08 5.1.02.02.01.0026	Belanja Jasa Tenaga Administrasi	232.601.250	185.393.883	(47.207.367)	(20,3)	
1.06.04.2.01.08 5.1.02.02.01.0028	Belanja Jasa Tenaga Pelayanan Umum	918.960.000	783.636.000	(135.324.000)	(14,73)	
1.06.04.2.01.08 5.1.02.02.01.0030	Belanja Jasa Tenaga Kebersihan	315.756.000	315.756.000	0	0	
1.06.04.2.01.08 5.1.02.02.01.0031	Belanja Jasa Tenaga Keamanan	297.720.000	297.720.000	0	0	
1.06.04.2.01.08 5.1.02.02.01.0033	Belanja Jasa Tenaga Supir	49.620.000	49.620.000	0	0	
1.06.04.2.01.08 5.1.02.02.01.0034	Belanja Jasa Tenaga Juru Masak	0	165.396.000	165.396.000	100	
1.06.04.2.01.08 5.1.02.02.01.0059	Belanja Tagihan Telepon	9.600.000	9.600.000	0	0	
1.06.04.2.01.08 5.1.02.02.01.0060	Belanja Tagihan Air	95.925.519	106.673.106	10.747.587	11,2	
1.06.04.2.01.08 5.1.02.02.01.0061	Belanja Tagihan Listrik	95.152.816	95.152.816	0	0	
Jumlah Belanja Jasa Kantor		2.894.406.055	2.935.225.642	40.819.587	1,41	
1.06.04.2.01.08 5.1.02.02.02	Belanja Iuran Jaminan/Asuransi					
1.06.04.2.01.08 5.1.02.02.02.0005	Belanja Iuran Jaminan Kesehatan bagi Non ASN	75.301.108	76.666.377	1.365.269	1,81	
1.06.04.2.01.08 5.1.02.02.02.0006	Belanja Iuran Jaminan Kecelakaan Kerja bagi Non ASN	4.518.066	4.518.066	0	0	
1.06.04.2.01.08 5.1.02.02.02.0007	Belanja Iuran Jaminan Kematian bagi Non ASN	5.647.583	5.647.583	0	0	
Jumlah Belanja Iuran Jaminan/Asuransi		85.466.757	86.832.026	1.365.269	1,6	
Jumlah Belanja Jasa		2.979.872.812	3.022.057.668	42.184.856	1,42	
1.06.04.2.01.08 5.1.02.03	Belanja Pemeliharaan					
1.06.04.2.01.08 5.1.02.03.03	Belanja Pemeliharaan Gedung dan Bangunan					
1.06.04.2.01.08 5.1.02.03.03.0001	Belanja Pemeliharaan Bangunan Gedung-Bangunan Gedung Tempat Kerja-Bangunan Gedung Kantor	21.371.366	0	(21.371.366)	(100)	
Jumlah Belanja Pemeliharaan Gedung dan Bangunan		21.371.366	0	(21.371.366)	(100)	

KODE REKENING	URAIAN	JUMLAH (Rp)		BERTAMBAH / (BERKURANG)		PENJELASAN
		SEBELUM PERUBAHAN	SETELAH PERUBAHAN	(Rp)	%	
1	2	3	4	5 = 4 - 3	6	7
Jumlah Belanja Pemeliharaan		21.371.366	0	(21.371.366)	(100)	
1.06.04.2.01.08 5.1.02.05	Belanja Uang dan/atau Jasa untuk Diberikan kepada Pihak Ketiga/Pihak Lain/Masyarakat					
1.06.04.2.01.08 5.1.02.05.02	Belanja Jasa yang Diberikan kepada Pihak Ketiga/Pihak Lain/Masyarakat					
1.06.04.2.01.08 5.1.02.05.02.0002	Belanja Jasa yang Diberikan kepada Masyarakat	125.287.200	125.287.200	0	0	
Jumlah Belanja Jasa yang Diberikan kepada Pihak Ketiga/Pihak Lain/Masyarakat		125.287.200	125.287.200	0	0	
Jumlah Belanja Uang dan/atau Jasa untuk Diberikan kepada Pihak Ketiga/Pihak Lain/Masyarakat		125.287.200	125.287.200	0	0	
Jumlah Belanja Barang dan Jasa		4.652.542.526	4.652.542.526	0	0	
Jumlah Belanja Operasi		4.652.542.526	4.652.542.526	0	0	
1.06.04.2.01.08 5.2	Belanja Modal					
1.06.04.2.01.08 5.2.02	Belanja Modal Peralatan dan Mesin					
1.06.04.2.01.08 5.2.02.01	Belanja Modal Alat Besar					
1.06.04.2.01.08 5.2.02.01.03	Belanja Modal Alat Bantu					
1.06.04.2.01.08 5.2.02.01.03.0006	Belanja Modal Mesin Bor	3.885.000	3.885.000	0	0	
Jumlah Belanja Modal Alat Bantu		3.885.000	3.885.000	0	0	
Jumlah Belanja Modal Alat Besar		3.885.000	3.885.000	0	0	
1.06.04.2.01.08 5.2.02.03	Belanja Modal Alat Bengkel dan Alat Ukur					
1.06.04.2.01.08 5.2.02.03.03	Belanja Modal Alat Ukur					
1.06.04.2.01.08 5.2.02.03.03.0021	Belanja Modal Alat Ukur Lainnya	86.846	86.846	0	0	
Jumlah Belanja Modal Alat Ukur		86.846	86.846	0	0	
Jumlah Belanja Modal Alat Bengkel dan Alat Ukur		86.846	86.846	0	0	
Jumlah Belanja Modal Peralatan dan Mesin		3.971.846	3.971.846	0	0	
Jumlah Belanja Modal		3.971.846	3.971.846	0	0	
Jumlah Sub Kegiatan Pemberian Akses ke Layanan Pendidikan dan Kesehatan Dasar		4.656.514.372	4.656.514.372	0	0	
1.06.04.2.01.12	Sub Kegiatan Pemberian Layanan Rujukan					
1.06.04.2.01.12 5.1	Belanja Operasi					
1.06.04.2.01.12 5.1.02	Belanja Barang dan Jasa					
1.06.04.2.01.12 5.1.02.01	Belanja Barang					
1.06.04.2.01.12 5.1.02.01.01	Belanja Bahan Pakai Habis					
1.06.04.2.01.12 5.1.02.01.01.0004	Belanja Bahan-Bahan Bakar dan Pelumas	6.678.000	6.678.000	0	0	

KODE REKENING	URAIAN	JUMLAH (Rp)		BERTAMBAH / (BERKURANG)		PENJELASAN
		SEBELUM PERUBAHAN	SETELAH PERUBAHAN	(Rp)	%	
1	2	3	4	5 = 4 - 3	6	7
1.06.04.2.01.12 5.1.02.01.01.0010	Belanja Bahan-Isi Tabung Gas	20.459.520	20.459.520	0	0	
1.06.04.2.01.12 5.1.02.01.01.0043	Belanja Natura dan Pakan-Natura	357.113.800	357.113.800	0	0	
Jumlah Belanja Bahan Pakai Habis		384.251.320	384.251.320	0	0	
Jumlah Belanja Barang		384.251.320	384.251.320	0	0	
1.06.04.2.01.12 5.1.02.02	Belanja Jasa					
1.06.04.2.01.12 5.1.02.02.01	Belanja Jasa Kantor					
1.06.04.2.01.12 5.1.02.02.01.0026	Belanja Jasa Tenaga Administrasi	48.884.250	48.884.250	0	0	
1.06.04.2.01.12 5.1.02.02.01.0030	Belanja Jasa Tenaga Kebersihan	90.216.000	90.216.000	0	0	
1.06.04.2.01.12 5.1.02.02.01.0031	Belanja Jasa Tenaga Keamanan	99.240.000	99.240.000	0	0	
1.06.04.2.01.12 5.1.02.02.01.0034	Belanja Jasa Tenaga Juru Masak	37.590.000	41.349.000	3.759.000	10	
1.06.04.2.01.12 5.1.02.02.01.0059	Belanja Tagihan Telepon	4.800.000	4.800.000	0	0	
1.06.04.2.01.12 5.1.02.02.01.0060	Belanja Tagihan Air	23.999.999	23.999.999	0	0	
1.06.04.2.01.12 5.1.02.02.01.0061	Belanja Tagihan Listrik	38.414.249	34.655.249	(3.759.000)	(9,79)	
Jumlah Belanja Jasa Kantor		343.144.498	343.144.498	0	0	
1.06.04.2.01.12 5.1.02.02.02	Belanja Iuran Jaminan/Asuransi					
1.06.04.2.01.12 5.1.02.02.02.0005	Belanja Iuran Jaminan Kesehatan bagi Non ASN	11.037.210	11.037.210	0	0	
1.06.04.2.01.12 5.1.02.02.02.0006	Belanja Iuran Jaminan Kecelakaan Kerja bagi Non ASN	662.232	662.232	0	0	
1.06.04.2.01.12 5.1.02.02.02.0007	Belanja Iuran Jaminan Kematian bagi Non ASN	827.790	827.790	0	0	
Jumlah Belanja Iuran Jaminan/Asuransi		12.527.232	12.527.232	0	0	
Jumlah Belanja Jasa		355.671.730	355.671.730	0	0	
Jumlah Belanja Barang dan Jasa		739.923.050	739.923.050	0	0	
Jumlah Belanja Operasi		739.923.050	739.923.050	0	0	
Jumlah Sub Kegiatan Pemberian Layanan Rujukan		739.923.050	739.923.050	0	0	
Jumlah Kegiatan Rehabilitasi Sosial Dasar Penyandang Disabilitas Terlantar, Anak Terlantar, Lanjut Usia Terlantar, serta Gelandangan Pengemis di Luar Panti Sosial		21.596.283.193	21.596.283.193	0	0	
1.06.04.2.02	Kegiatan Rehabilitasi Sosial Penyandang Masalah Kesejahteraan Sosial (PMKS) Lainnya Bukan Korban HIV/AIDS dan NAPZA di Luar Panti Sosial					
1.06.04.2.02.02	Sub Kegiatan Pemberian Layanan Kedaruratan					
1.06.04.2.02.02 5.1	Belanja Operasi					
1.06.04.2.02.02 5.1.02	Belanja Barang dan Jasa					
1.06.04.2.02.02 5.1.02.01	Belanja Barang					

KODE REKENING	URAIAN	JUMLAH (Rp)		BERTAMBAH / (BERKURANG)		PENJELASAN
		SEBELUM PERUBAHAN	SETELAH PERUBAHAN	(Rp)	%	
1	2	3	4	5 = 4 - 3	6	7
1.06.04.2.02.02 5.1.02.01.01	Belanja Bahan Pakai Habis					
1.06.04.2.02.02 5.1.02.01.01.0004	Belanja Bahan-Bahan Bakar dan Pelumas	479.281.459	355.705.228	(123.576.231)	(25,78)	
1.06.04.2.02.02 5.1.02.01.01.0030	Belanja Alat/Bahan untuk Kegiatan Kantor-Perabot Kantor	2.500.830	0	(2.500.830)	(100)	
1.06.04.2.02.02 5.1.02.01.01.0032	Belanja Alat/Bahan untuk Kegiatan Kantor-Perlengkapan Dinas	53.645.926	0	(53.645.926)	(100)	
1.06.04.2.02.02 5.1.02.01.01.0036	Belanja Alat/Bahan untuk Kegiatan Kantor-Alat/Bahan untuk Kegiatan Kantor Lainnya	1.438.560	0	(1.438.560)	(100)	
1.06.04.2.02.02 5.1.02.01.01.0058	Belanja Makanan dan Minuman Aktivitas Lapangan	5.482.500	5.482.500	0	0	
Jumlah Belanja Bahan Pakai Habis		542.349.275	361.187.728	(181.161.547)	(33,4)	
Jumlah Belanja Barang		542.349.275	361.187.728	(181.161.547)	(33,4)	
1.06.04.2.02.02 5.1.02.02	Belanja Jasa					
1.06.04.2.02.02 5.1.02.02.01	Belanja Jasa Kantor					
1.06.04.2.02.02 5.1.02.02.01.0003	Honorarium Narasumber atau Pembahas, Moderator, Pembawa Acara, dan Panitia	7.800.000	7.800.000	0	0	
1.06.04.2.02.02 5.1.02.02.01.0004	Honorarium Tim Pelaksana Kegiatan dan Sekretariat Tim Pelaksana Kegiatan	42.600.000	42.600.000	0	0	
1.06.04.2.02.02 5.1.02.02.01.0026	Belanja Jasa Tenaga Administrasi	136.393.830	136.393.830	0	0	
1.06.04.2.02.02 5.1.02.02.01.0028	Belanja Jasa Tenaga Pelayanan Umum	1.732.940.000	173.294.000	(1.559.646.000)	(90)	
1.06.04.2.02.02 5.1.02.02.01.0030	Belanja Jasa Tenaga Kebersihan	0	37.590.000	37.590.000	100	
1.06.04.2.02.02 5.1.02.02.01.0033	Belanja Jasa Tenaga Supir	0	1.695.350.000	1.695.350.000	100	
1.06.04.2.02.02 5.1.02.02.01.0059	Belanja Tagihan Telepon	1.332.000	1.332.000	0	0	
Jumlah Belanja Jasa Kantor		1.921.065.830	2.094.359.830	173.294.000	9,02	
1.06.04.2.02.02 5.1.02.02.02	Belanja Iuran Jaminan/Asuransi					
1.06.04.2.02.02 5.1.02.02.02.0005	Belanja Iuran Jaminan Kesehatan bagi Non ASN	74.773.353	82.640.900	7.867.547	10,52	
1.06.04.2.02.02 5.1.02.02.02.0006	Belanja Iuran Jaminan Kecelakaan Kerja bagi Non ASN	4.486.401	4.486.401	0	0	
1.06.04.2.02.02 5.1.02.02.02.0007	Belanja Iuran Jaminan Kematian bagi Non ASN	5.608.001	5.608.001	0	0	
Jumlah Belanja Iuran Jaminan/Asuransi		84.867.755	92.735.302	7.867.547	9,27	
Jumlah Belanja Jasa		2.005.933.585	2.187.095.132	181.161.547	9,03	
Jumlah Belanja Barang dan Jasa		2.548.282.860	2.548.282.860	0	0	
Jumlah Belanja Operasi		2.548.282.860	2.548.282.860	0	0	
Jumlah Sub Kegiatan Pemberian Layanan Kedaruratan		2.548.282.860	2.548.282.860	0	0	
1.06.04.2.02.07	Sub Kegiatan Pemberian Bimbingan Fisik, Mental, Spiritual, dan Sosial					
1.06.04.2.02.07 5.1	Belanja Operasi					

KODE REKENING	URAIAN	JUMLAH (Rp)		BERTAMBAH / (BERKURANG)		PENJELASAN
		SEBELUM PERUBAHAN	SETELAH PERUBAHAN	(Rp)	%	
1	2	3	4	5 = 4 - 3	6	7
1.06.04.2.02.07 5.1.02	Belanja Barang dan Jasa					
1.06.04.2.02.07 5.1.02.01	Belanja Barang					
1.06.04.2.02.07 5.1.02.01.01	Belanja Bahan Pakai Habis					
1.06.04.2.02.07 5.1.02.01.01.0001	Belanja Bahan-Bahan Bangunan dan Konstruksi	4.443.108	9.687.858	5.244.750	118,04	
1.06.04.2.02.07 5.1.02.01.01.0002	Belanja Bahan-Bahan Kimia	16.796.520	16.796.520	0	0	
1.06.04.2.02.07 5.1.02.01.01.0004	Belanja Bahan-Bahan Bakar dan Pelumas	56.744.892	56.744.892	0	0	
1.06.04.2.02.07 5.1.02.01.01.0010	Belanja Bahan-Isi Tabung Gas	179.686.800	179.686.800	0	0	
1.06.04.2.02.07 5.1.02.01.01.0015	Belanja Suku Cadang-Suku Cadang Alat Kedokteran	3.240.001	3.240.001	0	0	
1.06.04.2.02.07 5.1.02.01.01.0023	Belanja Suku Cadang-Suku Cadang Lainnya	2.434.230	2.434.230	0	0	
1.06.04.2.02.07 5.1.02.01.01.0030	Belanja Alat/Bahan untuk Kegiatan Kantor-Perabot Kantor	91.911.330	78.332.700	(13.578.630)	(14,77)	
1.06.04.2.02.07 5.1.02.01.01.0031	Belanja Alat/Bahan untuk Kegiatan Kantor-Alat Listrik	33.388.222	33.388.222	0	0	
1.06.04.2.02.07 5.1.02.01.01.0032	Belanja Alat/Bahan untuk Kegiatan Kantor-Perlengkapan Dinas	323.858.239	289.936.639	(33.921.600)	(10,47)	
1.06.04.2.02.07 5.1.02.01.01.0036	Belanja Alat/Bahan untuk Kegiatan Kantor-Alat/Bahan untuk Kegiatan Kantor Lainnya	307.850.485	249.919.585	(57.930.900)	(18,82)	
1.06.04.2.02.07 5.1.02.01.01.0037	Belanja Obat-Obatan-Obat	2.757.240	2.757.240	0	0	
1.06.04.2.02.07 5.1.02.01.01.0043	Belanja Natura dan Pakan-Natura	7.297.579.608	7.297.579.608	0	0	
1.06.04.2.02.07 5.1.02.01.01.0074	Belanja Pakaian Adat Daerah	5.550.000	5.550.000	0	0	
Jumlah Belanja Bahan Pakai Habis		8.326.240.675	8.226.054.295	(100.186.380)	(1,2)	
Jumlah Belanja Barang		8.326.240.675	8.226.054.295	(100.186.380)	(1,2)	
1.06.04.2.02.07 5.1.02.02	Belanja Jasa					
1.06.04.2.02.07 5.1.02.02.01	Belanja Jasa Kantor					
1.06.04.2.02.07 5.1.02.02.01.0003	Honorarium Narasumber atau Pembahas, Moderator, Pembawa Acara, dan Panitia	271.000.000	271.000.000	0	0	
1.06.04.2.02.07 5.1.02.02.01.0004	Honorarium Tim Pelaksana Kegiatan dan Sekretariat Tim Pelaksana Kegiatan	42.600.000	42.600.000	0	0	
1.06.04.2.02.07 5.1.02.02.01.0014	Belanja Jasa Tenaga Kesehatan	1.006.360.170	1.006.360.170	0	0	
1.06.04.2.02.07 5.1.02.02.01.0020	Belanja Jasa Tenaga Penanganan Sosial	1.059.030.070	1.059.030.070	0	0	
1.06.04.2.02.07 5.1.02.02.01.0026	Belanja Jasa Tenaga Administrasi	135.358.500	145.523.325	10.164.825	7,51	
1.06.04.2.02.07 5.1.02.02.01.0028	Belanja Jasa Tenaga Pelayanan Umum	57.600.000	86.400.000	28.800.000	50	
1.06.04.2.02.07 5.1.02.02.01.0030	Belanja Jasa Tenaga Kebersihan	1.132.212.000	1.128.076.000	(4.136.000)	(0,37)	
1.06.04.2.02.07 5.1.02.02.01.0031	Belanja Jasa Tenaga Keamanan	694.680.000	694.680.000	0	0	
1.06.04.2.02.07 5.1.02.02.01.0033	Belanja Jasa Tenaga Supir	148.860.000	194.345.000	45.485.000	30,56	

KODE REKENING	URAIAN	JUMLAH (Rp)		BERTAMBAH / (BERKURANG)		PENJELASAN
		SEBELUM PERUBAHAN	SETELAH PERUBAHAN	(Rp)	%	
1	2	3	4	5 = 4 - 3	6	7
1.06.04.2.02.07 5.1.02.02.01.0034	Belanja Jasa Tenaga Juru Masak	499.964.250	546.184.425	46.220.175	9,24	
1.06.04.2.02.07 5.1.02.02.01.0035	Belanja Jasa Tenaga Teknisi Mekanik dan Listrik	43.754.790	43.754.790	0	0	
1.06.04.2.02.07 5.1.02.02.01.0059	Belanja Tagihan Telepon	4.800.000	4.800.000	0	0	
1.06.04.2.02.07 5.1.02.02.01.0060	Belanja Tagihan Air	162.750.000	162.750.000	0	0	
1.06.04.2.02.07 5.1.02.02.01.0061	Belanja Tagihan Listrik	97.400.064	97.400.064	0	0	
Jumlah Belanja Jasa Kantor		5.356.369.844	5.482.903.844	126.534.000	2,36	
1.06.04.2.02.07 5.1.02.02.02	Belanja Iuran Jaminan/Asuransi					
1.06.04.2.02.07 5.1.02.02.02.0005	Belanja Iuran Jaminan Kesehatan bagi Non ASN	188.808.791	193.259.288	4.450.497	2,36	
1.06.04.2.02.07 5.1.02.02.02.0006	Belanja Iuran Jaminan Kecelakaan Kerja bagi Non ASN	11.328.527	11.328.527	0	0	
1.06.04.2.02.07 5.1.02.02.02.0007	Belanja Iuran Jaminan Kematian bagi Non ASN	14.160.659	14.160.659	0	0	
Jumlah Belanja Iuran Jaminan/Asuransi		214.297.977	218.748.474	4.450.497	2,08	
Jumlah Belanja Jasa		5.570.667.821	5.701.652.318	130.984.497	2,35	
1.06.04.2.02.07 5.1.02.03	Belanja Pemeliharaan					
1.06.04.2.02.07 5.1.02.03.03	Belanja Pemeliharaan Gedung dan Bangunan					
1.06.04.2.02.07 5.1.02.03.03.0001	Belanja Pemeliharaan Bangunan Gedung-Bangunan Gedung Tempat Kerja-Bangunan Gedung Kantor	30.798.117	0	(30.798.117)	(100)	
Jumlah Belanja Pemeliharaan Gedung dan Bangunan		30.798.117	0	(30.798.117)	(100)	
Jumlah Belanja Pemeliharaan		30.798.117	0	(30.798.117)	(100)	
Jumlah Belanja Barang dan Jasa		13.927.706.613	13.927.706.613	0	0	
Jumlah Belanja Operasi		13.927.706.613	13.927.706.613	0	0	
1.06.04.2.02.07 5.2	Belanja Modal					
1.06.04.2.02.07 5.2.02	Belanja Modal Peralatan dan Mesin					
1.06.04.2.02.07 5.2.02.07	Belanja Modal Alat Kedokteran dan Kesehatan					
1.06.04.2.02.07 5.2.02.07.01	Belanja Modal Alat Kedokteran					
1.06.04.2.02.07 5.2.02.07.01.0001	Belanja Modal Alat Kedokteran Umum	36.273.179	36.273.179	0	0	
Jumlah Belanja Modal Alat Kedokteran		36.273.179	36.273.179	0	0	
Jumlah Belanja Modal Alat Kedokteran dan Kesehatan		36.273.179	36.273.179	0	0	
Jumlah Belanja Modal Peralatan dan Mesin		36.273.179	36.273.179	0	0	
Jumlah Belanja Modal		36.273.179	36.273.179	0	0	
Jumlah Sub Kegiatan Pemberian Bimbingan Fisik, Mental, Spiritual, dan Sosial		13.963.979.792	13.963.979.792	0	0	

KODE REKENING	URAIAN	JUMLAH (Rp)		BERTAMBAH / (BERKURANG)		PENJELASAN
		SEBELUM PERUBAHAN	SETELAH PERUBAHAN	(Rp)	%	
1	2	3	4	5 = 4 - 3	6	7
	Jumlah Kegiatan Rehabilitasi Sosial Penyandang Masalah Kesejahteraan Sosial (PMKS) Lainnya Bukan Korban HIV/AIDS dan NAPZA di Luar Panti Sosial	16.512.262.652	16.512.262.652	0	0	
	Jumlah PROGRAM REHABILITASI SOSIAL	38.108.545.845	38.108.545.845	0	0	
1.06.05	PROGRAM PERLINDUNGAN DAN JAMINAN SOSIAL					
1.06.05.2.02	Kegiatan Pengelolaan Data Fakir Miskin Cakupan Daerah Kabupaten/Kota					
1.06.05.2.02.01	Sub Kegiatan Pendataan Fakir Miskin Cakupan Daerah Kabupaten/Kota					
1.06.05.2.02.01 5.1	Belanja Operasi					
1.06.05.2.02.01 5.1.02	Belanja Barang dan Jasa					
1.06.05.2.02.01 5.1.02.01	Belanja Barang					
1.06.05.2.02.01 5.1.02.01.01	Belanja Bahan Pakai Habis					
1.06.05.2.02.01 5.1.02.01.01.0026	Belanja Alat/Bahan untuk Kegiatan Kantor-Bahan Cetak	6.415.801	6.415.801	0	0	
	Jumlah Belanja Bahan Pakai Habis	6.415.801	6.415.801	0	0	
	Jumlah Belanja Barang	6.415.801	6.415.801	0	0	
1.06.05.2.02.01 5.1.02.02	Belanja Jasa					
1.06.05.2.02.01 5.1.02.02.01	Belanja Jasa Kantor					
1.06.05.2.02.01 5.1.02.02.01.0004	Honorarium Tim Pelaksana Kegiatan dan Sekretariat Tim Pelaksana Kegiatan	33.600.000	33.600.000	0	0	
1.06.05.2.02.01 5.1.02.02.01.0020	Belanja Jasa Tenaga Penanganan Sosial	3.372.177.630	3.348.511.455	(23.666.175)	(0,7)	
1.06.05.2.02.01 5.1.02.02.01.0026	Belanja Jasa Tenaga Administrasi	369.520.830	291.694.005	(77.826.825)	(21,06)	
1.06.05.2.02.01 5.1.02.02.01.0030	Belanja Jasa Tenaga Kebersihan	45.108.000	146.601.000	101.493.000	225	
1.06.05.2.02.01 5.1.02.02.01.0039	Belanja Jasa Tenaga Informasi dan Teknologi	210.679.600	210.679.600	0	0	
	Jumlah Belanja Jasa Kantor	4.031.086.060	4.031.086.060	0	0	
1.06.05.2.02.01 5.1.02.02.02	Belanja Iuran Jaminan/Asuransi					
1.06.05.2.02.01 5.1.02.02.02.0005	Belanja Iuran Jaminan Kesehatan bagi Non ASN	159.899.442	159.899.442	0	0	
1.06.05.2.02.01 5.1.02.02.02.0006	Belanja Iuran Jaminan Kecelakaan Kerja bagi Non ASN	9.593.966	9.593.966	0	0	
1.06.05.2.02.01 5.1.02.02.02.0007	Belanja Iuran Jaminan Kematian bagi Non ASN	11.992.458	11.992.458	0	0	
	Jumlah Belanja Iuran Jaminan/Asuransi	181.485.866	181.485.866	0	0	
	Jumlah Belanja Jasa	4.212.571.926	4.212.571.926	0	0	
	Jumlah Belanja Barang dan Jasa	4.218.987.727	4.218.987.727	0	0	
	Jumlah Belanja Operasi	4.218.987.727	4.218.987.727	0	0	
	Jumlah Sub Kegiatan Pendataan Fakir Miskin Cakupan Daerah Kabupaten/Kota	4.218.987.727	4.218.987.727	0	0	

KODE REKENING	URAIAN	JUMLAH (Rp)		BERTAMBAH / (BERKURANG)		PENJELASAN
		SEBELUM PERUBAHAN	SETELAH PERUBAHAN	(Rp)	%	
1	2	3	4	5 = 4 - 3	6	7
1.06.05.2.02.03	Sub Kegiatan Fasilitas Bantuan Sosial Kesejahteraan Keluarga					
1.06.05.2.02.03 5.1	Belanja Operasi					
1.06.05.2.02.03 5.1.02	Belanja Barang dan Jasa					
1.06.05.2.02.03 5.1.02.01	Belanja Barang					
1.06.05.2.02.03 5.1.02.01.01	Belanja Bahan Pakai Habis					
1.06.05.2.02.03 5.1.02.01.01.0026	Belanja Alat/Bahan untuk Kegiatan Kantor-Bahan Cetak	6.021.750	6.021.750	0	0	
1.06.05.2.02.03 5.1.02.01.01.0036	Belanja Alat/Bahan untuk Kegiatan Kantor-Alat/Bahan untuk Kegiatan Kantor Lainnya	15.298.020	15.298.020	0	0	
1.06.05.2.02.03 5.1.02.01.01.0052	Belanja Makanan dan Minuman Rapat	90.750.000	90.750.000	0	0	
1.06.05.2.02.03 5.1.02.01.01.0058	Belanja Makanan dan Minuman Aktivitas Lapangan	18.258.150	18.258.150	0	0	
Jumlah Belanja Bahan Pakai Habis		130.327.920	130.327.920	0	0	
Jumlah Belanja Barang		130.327.920	130.327.920	0	0	
1.06.05.2.02.03 5.1.02.02	Belanja Jasa					
1.06.05.2.02.03 5.1.02.02.01	Belanja Jasa Kantor					
1.06.05.2.02.03 5.1.02.02.01.0003	Honorarium Narasumber atau Pembahas, Moderator, Pembawa Acara, dan Panitia	993.400.000	993.400.000	0	0	
1.06.05.2.02.03 5.1.02.02.01.0004	Honorarium Tim Pelaksana Kegiatan dan Sekretariat Tim Pelaksana Kegiatan	100.200.000	142.800.000	42.600.000	42,51	
1.06.05.2.02.03 5.1.02.02.01.0020	Belanja Jasa Tenaga Penanganan Sosial	2.988.625.571	2.158.538.466	(830.087.105)	(27,77)	
1.06.05.2.02.03 5.1.02.02.01.0026	Belanja Jasa Tenaga Administrasi	276.881.790	243.050.790	(33.831.000)	(12,22)	
1.06.05.2.02.03 5.1.02.02.01.0030	Belanja Jasa Tenaga Kebersihan	0	41.349.000	41.349.000	100	
1.06.05.2.02.03 5.1.02.02.01.0031	Belanja Jasa Tenaga Keamanan	0	773.245.000	773.245.000	100	
1.06.05.2.02.03 5.1.02.02.01.0039	Belanja Jasa Tenaga Informasi dan Teknologi	101.554.150	101.554.150	0	0	
Jumlah Belanja Jasa Kantor		4.460.661.511	4.453.937.406	(6.724.105)	(0,15)	
1.06.05.2.02.03 5.1.02.02.02	Belanja Iuran Jaminan/Asuransi					
1.06.05.2.02.03 5.1.02.02.02.0005	Belanja Iuran Jaminan Kesehatan bagi Non ASN	46.960.999	53.685.104	6.724.105	14,32	
1.06.05.2.02.03 5.1.02.02.02.0006	Belanja Iuran Jaminan Kecelakaan Kerja bagi Non ASN	2.817.659	2.817.659	0	0	
1.06.05.2.02.03 5.1.02.02.02.0007	Belanja Iuran Jaminan Kematian bagi Non ASN	3.522.074	3.522.074	0	0	
Jumlah Belanja Iuran Jaminan/Asuransi		53.300.732	60.024.837	6.724.105	12,62	
Jumlah Belanja Jasa		4.513.962.243	4.513.962.243	0	0	
1.06.05.2.02.03 5.1.02.05	Belanja Uang dan/atau Jasa untuk Diberikan kepada Pihak Ketiga/Pihak Lain/Masyarakat					

KODE REKENING	URAIAN	JUMLAH (Rp)		BERTAMBAH / (BERKURANG)		PENJELASAN
		SEBELUM PERUBAHAN	SETELAH PERUBAHAN	(Rp)	%	
1	2	3	4	5 = 4 - 3	6	7
1.06.05.2.02.03 5.1.02.05.01	Belanja Uang yang Diberikan kepada Pihak Ketiga/Pihak Lain/Masyarakat					
1.06.05.2.02.03 5.1.02.05.01.0005	Belanja Transfer Keuangan Daerah dan Desa (TKDD)	13.122.000.000	13.122.000.000	0	0	
	Jumlah Belanja Uang yang Diberikan kepada Pihak Ketiga/Pihak Lain/Masyarakat	13.122.000.000	13.122.000.000	0	0	
	Jumlah Belanja Uang dan/atau Jasa untuk Diberikan kepada Pihak Ketiga/Pihak Lain/Masyarakat	13.122.000.000	13.122.000.000	0	0	
	Jumlah Belanja Barang dan Jasa	17.766.290.163	17.766.290.163	0	0	
	Jumlah Belanja Operasi	17.766.290.163	17.766.290.163	0	0	
	Jumlah Sub Kegiatan Fasilitas Bantuan Sosial Kesejahteraan Keluarga	17.766.290.163	17.766.290.163	0	0	
	Jumlah Kegiatan Pengelolaan Data Fakir Miskin Cakupan Daerah Kabupaten/Kota	21.985.277.890	21.985.277.890	0	0	
	Jumlah PROGRAM PERLINDUNGAN DAN JAMINAN SOSIAL	21.985.277.890	21.985.277.890	0	0	
1.06.07	PROGRAM PENGELOLAAN TAMAN MAKAM PAHLAWAN					
1.06.07.2.01	Kegiatan Pemeliharaan Taman Makam Pahlawan Nasional Kabupaten/Kota					
1.06.07.2.01.02	Sub Kegiatan Pemeliharaan Taman Makam Pahlawan Nasional Kabupaten/Kota					
1.06.07.2.01.02 5.1	Belanja Operasi					
1.06.07.2.01.02 5.1.02	Belanja Barang dan Jasa					
1.06.07.2.01.02 5.1.02.01	Belanja Barang					
1.06.07.2.01.02 5.1.02.01.01	Belanja Bahan Pakai Habis					
1.06.07.2.01.02 5.1.02.01.01.0001	Belanja Bahan-Bahan Bangunan dan Konstruksi	80.586.000	80.586.000	0	0	
1.06.07.2.01.02 5.1.02.01.01.0004	Belanja Bahan-Bahan Bakar dan Pelumas	13.228.123	14.233.572	1.005.449	7,6	
1.06.07.2.01.02 5.1.02.01.01.0008	Belanja Bahan-Bahan/Bibit Tanaman	112.665.000	112.665.000	0	0	
1.06.07.2.01.02 5.1.02.01.01.0020	Belanja Suku Cadang-Suku Cadang Alat Bengkel	5.727.600	3.096.900	(2.630.700)	(45,93)	
1.06.07.2.01.02 5.1.02.01.01.0032	Belanja Alat/Bahan untuk Kegiatan Kantor-Perlengkapan Dinas	6.660.000	4.967.250	(1.692.750)	(25,42)	
1.06.07.2.01.02 5.1.02.01.01.0035	Belanja Alat/Bahan untuk Kegiatan Kantor-Suvenir/Cendera Mata	24.975.000	24.975.000	0	0	
1.06.07.2.01.02 5.1.02.01.01.0036	Belanja Alat/Bahan untuk Kegiatan Kantor-Alat/Bahan untuk Kegiatan Kantor Lainnya	299.700.000	299.700.000	0	0	
1.06.07.2.01.02 5.1.02.01.01.0058	Belanja Makanan dan Minuman Aktivitas Lapangan	8.324.999	4.125.000	(4.199.999)	(50,45)	
	Jumlah Belanja Bahan Pakai Habis	551.866.722	544.348.722	(7.518.000)	(1,36)	
	Jumlah Belanja Barang	551.866.722	544.348.722	(7.518.000)	(1,36)	
1.06.07.2.01.02 5.1.02.02	Belanja Jasa					
1.06.07.2.01.02 5.1.02.02.01	Belanja Jasa Kantor					

KODE REKENING	URAIAN	JUMLAH (Rp)		BERTAMBAH / (BERKURANG)		PENJELASAN
		SEBELUM PERUBAHAN	SETELAH PERUBAHAN	(Rp)	%	
1	2	3	4	5 = 4 - 3	6	7
1.06.07.2.01.02 5.1.02.02.01.0004	Honorarium Tim Pelaksana Kegiatan dan Sekretariat Tim Pelaksana Kegiatan	42.600.000	42.600.000	0	0	
1.06.07.2.01.02 5.1.02.02.01.0026	Belanja Jasa Tenaga Administrasi	0	48.130.269	48.130.269	100	
1.06.07.2.01.02 5.1.02.02.01.0028	Belanja Jasa Tenaga Pelayanan Umum	40.641.800	6.810.800	(33.831.000)	(83,24)	
1.06.07.2.01.02 5.1.02.02.01.0030	Belanja Jasa Tenaga Kebersihan	864.449.748	857.668.479	(6.781.269)	(0,78)	
1.06.07.2.01.02 5.1.02.02.01.0060	Belanja Tagihan Air	5.250.000	5.250.000	0	0	
1.06.07.2.01.02 5.1.02.02.01.0061	Belanja Tagihan Listrik	27.381.258	27.381.258	0	0	
Jumlah Belanja Jasa Kantor		980.322.806	987.840.806	7.518.000	0,77	
1.06.07.2.01.02 5.1.02.02.02	Belanja Iuran Jaminan/Asuransi					
1.06.07.2.01.02 5.1.02.02.02.0005	Belanja Iuran Jaminan Kesehatan bagi Non ASN	36.081.589	36.081.589	0	0	
1.06.07.2.01.02 5.1.02.02.02.0006	Belanja Iuran Jaminan Kecelakaan Kerja bagi Non ASN	2.164.895	2.164.895	0	0	
1.06.07.2.01.02 5.1.02.02.02.0007	Belanja Iuran Jaminan Kematian bagi Non ASN	2.706.119	2.706.119	0	0	
Jumlah Belanja Iuran Jaminan/Asuransi		40.952.603	40.952.603	0	0	
Jumlah Belanja Jasa		1.021.275.409	1.028.793.409	7.518.000	0,74	
Jumlah Belanja Barang dan Jasa		1.573.142.131	1.573.142.131	0	0	
Jumlah Belanja Operasi		1.573.142.131	1.573.142.131	0	0	
1.06.07.2.01.02 5.2	Belanja Modal					
1.06.07.2.01.02 5.2.02	Belanja Modal Peralatan dan Mesin					
1.06.07.2.01.02 5.2.02.05	Belanja Modal Alat Kantor dan Rumah Tangga					
1.06.07.2.01.02 5.2.02.05.01	Belanja Modal Alat Kantor					
1.06.07.2.01.02 5.2.02.05.01.0005	Belanja Modal Alat Kantor Lainnya	60.349.590	60.349.590	0	0	
Jumlah Belanja Modal Alat Kantor		60.349.590	60.349.590	0	0	
Jumlah Belanja Modal Alat Kantor dan Rumah Tangga		60.349.590	60.349.590	0	0	
Jumlah Belanja Modal Peralatan dan Mesin		60.349.590	60.349.590	0	0	
Jumlah Belanja Modal		60.349.590	60.349.590	0	0	
Jumlah Sub Kegiatan Pemeliharaan Taman Makam Pahlawan Nasional Kabupaten/Kota		1.633.491.721	1.633.491.721	0	0	
Jumlah Kegiatan Pemeliharaan Taman Makam Pahlawan Nasional Kabupaten/Kota		1.633.491.721	1.633.491.721	0	0	
Jumlah PROGRAM PENGELOLAAN TAMAN MAKAM PAHLAWAN		1.633.491.721	1.633.491.721	0	0	
Jumlah Belanja Daerah		62.961.068.226	62.961.068.226	0	0	

**PEMERINTAH KOTA SURABAYA
PENJABARAN PERUBAHAN APBD
TAHUN ANGGARAN 2023**

URUSAN PEMERINTAHAN : 2 07 - Tenaga Kerja

ORGANISASI : 2.07.3.31.0.00.36.0000 - Dinas Perindustrian dan Tenaga Kerja

KODE REKENING	URAIAN	JUMLAH (Rp)		BERTAMBAH / (BERKURANG)		PENJELASAN
		SEBELUM PERUBAHAN	SETELAH PERUBAHAN	(Rp)	%	
1	2	3	4	5 = 4 - 3	6	7
5	Belanja Daerah					
2.07.03	PROGRAM PELATIHAN KERJA DAN PRODUKTIVITAS TENAGA KERJA					
2.07.03.2.01	Kegiatan Pelaksanaan Pelatihan berdasarkan Unit Kompetensi					
2.07.03.2.01.01	Sub Kegiatan Proses Pelaksanaan Pendidikan dan Pelatihan Keterampilan bagi Pencari Kerja berdasarkan Klaster Kompetensi					
2.07.03.2.01.01 5.1	Belanja Operasi					
2.07.03.2.01.01 5.1.02	Belanja Barang dan Jasa					
2.07.03.2.01.01 5.1.02.01	Belanja Barang					
2.07.03.2.01.01 5.1.02.01.01	Belanja Bahan Pakai Habis					
2.07.03.2.01.01 5.1.02.01.01.0026	Belanja Alat/Bahan untuk Kegiatan Kantor- Bahan Cetak	6.577.036	2.291.177	(4.285.859)	(65,16)	
2.07.03.2.01.01 5.1.02.01.01.0052	Belanja Makanan dan Minuman Rapat	0	1.760.000	1.760.000	100	
Jumlah Belanja Bahan Pakai Habis		6.577.036	4.051.177	(2.525.859)	(38,4)	
Jumlah Belanja Barang		6.577.036	4.051.177	(2.525.859)	(38,4)	
2.07.03.2.01.01 5.1.02.02	Belanja Jasa					
2.07.03.2.01.01 5.1.02.02.01	Belanja Jasa Kantor					

KODE REKENING	URAIAN	JUMLAH (Rp)		BERTAMBAH / (BERKURANG)		PENJELASAN
		SEBELUM PERUBAHAN	SETELAH PERUBAHAN	(Rp)	%	
1	2	3	4	5 = 4 - 3	6	7
2.07.03.2.01.01 5.1.02.02.01.0003	Honorarium Narasumber atau Pembahas, Moderator, Pembawa Acara, dan Panitia	2.052.700.000	1.502.800.000	(549.900.000)	(26,79)	
2.07.03.2.01.01 5.1.02.02.01.0013	Belanja Jasa Tenaga Pendidikan	428.633.080	507.532.568	78.899.488	18,41	
Jumlah Belanja Jasa Kantor		2.481.333.080	2.010.332.568	(471.000.512)	(18,98)	
2.07.03.2.01.01 5.1.02.02.12	Belanja Kursus/Pelatihan, Sosialisasi, Bimbingan Teknis serta Pendidikan dan Pelatihan					
2.07.03.2.01.01 5.1.02.02.12.0001	Belanja Kursus Singkat/Pelatihan	4.197.942.576	4.671.468.947	473.526.371	11,28	
Jumlah Belanja Kursus/Pelatihan, Sosialisasi, Bimbingan Teknis serta Pendidikan dan Pelatihan		4.197.942.576	4.671.468.947	473.526.371	11,28	
Jumlah Belanja Jasa		6.679.275.656	6.681.801.515	2.525.859	0,04	
Jumlah Belanja Barang dan Jasa		6.685.852.692	6.685.852.692	0	0	
Jumlah Belanja Operasi		6.685.852.692	6.685.852.692	0	0	
Jumlah Sub Kegiatan Proses Pelaksanaan Pendidikan dan Pelatihan Keterampilan bagi Pencari Kerja berdasarkan Klaster Kompetensi		6.685.852.692	6.685.852.692	0	0	
Jumlah Kegiatan Pelaksanaan Pelatihan berdasarkan Unit Kompetensi		6.685.852.692	6.685.852.692	0	0	
2.07.03.2.05	Kegiatan Pengukuran Produktivitas Tingkat Daerah Kabupaten/Kota					
2.07.03.2.05.01	Sub Kegiatan Pengukuran Kompetensi dan Produktivitas Tenaga Kerja					
2.07.03.2.05.01 5.1	Belanja Operasi					
2.07.03.2.05.01 5.1.02	Belanja Barang dan Jasa					
2.07.03.2.05.01 5.1.02.01	Belanja Barang					
2.07.03.2.05.01 5.1.02.01.01	Belanja Bahan Pakai Habis					
2.07.03.2.05.01 5.1.02.01.01.0026	Belanja Alat/Bahan untuk Kegiatan Kantor-Bahan Cetak	26.370.344	23.182.630	(3.187.714)	(12,09)	
Jumlah Belanja Bahan Pakai Habis		26.370.344	23.182.630	(3.187.714)	(12,09)	
Jumlah Belanja Barang		26.370.344	23.182.630	(3.187.714)	(12,09)	
2.07.03.2.05.01 5.1.02.02	Belanja Jasa					
2.07.03.2.05.01 5.1.02.02.01	Belanja Jasa Kantor					
2.07.03.2.05.01 5.1.02.02.01.0003	Honorarium Narasumber atau Pembahas, Moderator, Pembawa Acara, dan Panitia	403.000.000	188.500.000	(214.500.000)	(53,23)	
2.07.03.2.05.01 5.1.02.02.01.0004	Honorarium Tim Pelaksana Kegiatan dan Sekretariat Tim Pelaksana Kegiatan	42.600.000	42.600.000	0	0	
2.07.03.2.05.01 5.1.02.02.01.0026	Belanja Jasa Tenaga Administrasi	808.401.770	808.401.770	0	0	
Jumlah Belanja Jasa Kantor		1.254.001.770	1.039.501.770	(214.500.000)	(17,11)	
2.07.03.2.05.01 5.1.02.02.02	Belanja Iuran Jaminan/Asuransi					
2.07.03.2.05.01 5.1.02.02.02.0005	Belanja Iuran Jaminan Kesehatan bagi Non ASN	32.336.070	32.336.070	0	0	

KODE REKENING	URAIAN	JUMLAH (Rp)		BERTAMBAH / (BERKURANG)		PENJELASAN
		SEBELUM PERUBAHAN	SETELAH PERUBAHAN	(Rp)	%	
1	2	3	4	5 = 4 - 3	6	7
2.07.03.2.05.01 5.1.02.02.02.0006	Belanja Iuran Jaminan Kecelakaan Kerja bagi Non ASN	1.940.164	1.940.164	0	0	
2.07.03.2.05.01 5.1.02.02.02.0007	Belanja Iuran Jaminan Kematian bagi Non ASN	2.425.205	2.425.205	0	0	
Jumlah Belanja Iuran Jaminan/Asuransi		36.701.439	36.701.439	0	0	
2.07.03.2.05.01 5.1.02.02.09	Belanja Jasa Konsultansi Non Konstruksi					
2.07.03.2.05.01 5.1.02.02.09.0014	Belanja Jasa Konsultansi Berorientasi Layanan-Jasa Khusus	1.674.377.792	1.892.065.506	217.687.714	13	
Jumlah Belanja Jasa Konsultansi Non Konstruksi		1.674.377.792	1.892.065.506	217.687.714	13	
Jumlah Belanja Jasa		2.965.081.001	2.968.268.715	3.187.714	0,11	
Jumlah Belanja Barang dan Jasa		2.991.451.345	2.991.451.345	0	0	
Jumlah Belanja Operasi		2.991.451.345	2.991.451.345	0	0	
Jumlah Sub Kegiatan Pengukuran Kompetensi dan Produktivitas Tenaga Kerja		2.991.451.345	2.991.451.345	0	0	
Jumlah Kegiatan Pengukuran Produktivitas Tingkat Daerah Kabupaten/Kota		2.991.451.345	2.991.451.345	0	0	
Jumlah PROGRAM PELATIHAN KERJA DAN PRODUKTIVITAS TENAGA KERJA		9.677.304.037	9.677.304.037	0	0	
2.07.05	PROGRAM HUBUNGAN INDUSTRIAL					
2.07.05.2.01	Kegiatan Pengesahan Peraturan Perusahaan dan Pendaftaran Perjanjian Kerja Bersama untuk Perusahaan yang hanya Beroperasi dalam 1 (satu) Daerah Kabupaten/Kota					
2.07.05.2.01.03	Sub Kegiatan Penyelenggaraan Pendataan dan Informasi Sarana Hubungan Industrial dan Jaminan Sosial Tenaga Kerja serta Pengupahan					
2.07.05.2.01.03 5.1	Belanja Operasi					
2.07.05.2.01.03 5.1.02	Belanja Barang dan Jasa					
2.07.05.2.01.03 5.1.02.01	Belanja Barang					
2.07.05.2.01.03 5.1.02.01.01	Belanja Bahan Pakai Habis					
2.07.05.2.01.03 5.1.02.01.01.0026	Belanja Alat/Bahan untuk Kegiatan Kantor-Bahan Cetak	1.169.393	1.169.393	0	0	
2.07.05.2.01.03 5.1.02.01.01.0052	Belanja Makanan dan Minuman Rapat	118.333.600	118.333.600	0	0	
Jumlah Belanja Bahan Pakai Habis		119.502.993	119.502.993	0	0	
Jumlah Belanja Barang		119.502.993	119.502.993	0	0	
2.07.05.2.01.03 5.1.02.02	Belanja Jasa					
2.07.05.2.01.03 5.1.02.02.01	Belanja Jasa Kantor					
2.07.05.2.01.03 5.1.02.02.01.0003	Honorarium Narasumber atau Pembahas, Moderator, Pembawa Acara, dan Panitia	1.011.800.000	969.200.000	(42.600.000)	(4,21)	

KODE REKENING	URAIAN	JUMLAH (Rp)		BERTAMBAH / (BERKURANG)		PENJELASAN
		SEBELUM PERUBAHAN	SETELAH PERUBAHAN	(Rp)	%	
1	2	3	4	5 = 4 - 3	6	7
2.07.05.2.01.03 5.1.02.02.01.0004	Honorarium Tim Pelaksana Kegiatan dan Sekretariat Tim Pelaksana Kegiatan	33.600.000	76.200.000	42.600.000	126,79	
2.07.05.2.01.03 5.1.02.02.01.0026	Belanja Jasa Tenaga Administrasi	239.291.790	239.291.790	0	0	
Jumlah Belanja Jasa Kantor		1.284.691.790	1.284.691.790	0	0	
2.07.05.2.01.03 5.1.02.02.02	Belanja Iuran Jaminan/Asuransi					
2.07.05.2.01.03 5.1.02.02.02.0005	Belanja Iuran Jaminan Kesehatan bagi Non ASN	9.571.671	9.571.671	0	0	
2.07.05.2.01.03 5.1.02.02.02.0006	Belanja Iuran Jaminan Kecelakaan Kerja bagi Non ASN	574.300	574.300	0	0	
2.07.05.2.01.03 5.1.02.02.02.0007	Belanja Iuran Jaminan Kematian bagi Non ASN	717.875	717.875	0	0	
Jumlah Belanja Iuran Jaminan/Asuransi		10.863.846	10.863.846	0	0	
Jumlah Belanja Jasa		1.295.555.636	1.295.555.636	0	0	
Jumlah Belanja Barang dan Jasa		1.415.058.629	1.415.058.629	0	0	
Jumlah Belanja Operasi		1.415.058.629	1.415.058.629	0	0	
Jumlah Sub Kegiatan Penyelenggaraan Pendataan dan Informasi Sarana Hubungan Industrial dan Jaminan Sosial Tenaga Kerja serta Pengupahan		1.415.058.629	1.415.058.629	0	0	
Jumlah Kegiatan Pengesahan Peraturan Perusahaan dan Pendaftaran Perjanjian Kerja Bersama untuk Perusahaan yang hanya Beroperasi dalam 1 (satu) Daerah Kabupaten/Kota		1.415.058.629	1.415.058.629	0	0	
2.07.05.2.02	Kegiatan Pencegahan dan Penyelesaian Perselisihan Hubungan Industrial, Mogok Kerja dan Penutupan Perusahaan di Daerah Kabupaten/Kota					
2.07.05.2.02.01	Sub Kegiatan Pencegahan Perselisihan Hubungan Industrial, Mogok Kerja, dan Penutupan Perusahaan yang Berakibat/Berdampak pada Kepentingan di 1 (satu) Daerah Kabupaten/Kota					
2.07.05.2.02.01 5.1	Belanja Operasi					
2.07.05.2.02.01 5.1.02	Belanja Barang dan Jasa					
2.07.05.2.02.01 5.1.02.01	Belanja Barang					
2.07.05.2.02.01 5.1.02.01.01	Belanja Bahan Pakai Habis					
2.07.05.2.02.01 5.1.02.01.01.0026	Belanja Alat/Bahan untuk Kegiatan Kantor-Bahan Cetak	1.084.074	1.084.074	0	0	
2.07.05.2.02.01 5.1.02.01.01.0052	Belanja Makanan dan Minuman Rapat	7.067.500	71.043.881	63.976.381	905,22	
2.07.05.2.02.01 5.1.02.01.01.0053	Belanja Makanan dan Minuman Jamuan Tamu	63.976.381	0	(63.976.381)	(100)	
Jumlah Belanja Bahan Pakai Habis		72.127.955	72.127.955	0	0	
Jumlah Belanja Barang		72.127.955	72.127.955	0	0	
2.07.05.2.02.01 5.1.02.02	Belanja Jasa					
2.07.05.2.02.01 5.1.02.02.01	Belanja Jasa Kantor					

KODE REKENING	URAIAN	JUMLAH (Rp)		BERTAMBAH / (BERKURANG)		PENJELASAN
		SEBELUM PERUBAHAN	SETELAH PERUBAHAN	(Rp)	%	
1	2	3	4	5 = 4 - 3	6	7
2.07.05.2.02.01 5.1.02.02.01.0003	Honorarium Narasumber atau Pembahas, Moderator, Pembawa Acara, dan Panitia	408.800.000	408.800.000	0	0	
2.07.05.2.02.01 5.1.02.02.01.0004	Honorarium Tim Pelaksana Kegiatan dan Sekretariat Tim Pelaksana Kegiatan	33.600.000	33.600.000	0	0	
2.07.05.2.02.01 5.1.02.02.01.0026	Belanja Jasa Tenaga Administrasi	97.768.500	97.768.500	0	0	
Jumlah Belanja Jasa Kantor		540.168.500	540.168.500	0	0	
2.07.05.2.02.01 5.1.02.02.02	Belanja Iuran Jaminan/Asuransi					
2.07.05.2.02.01 5.1.02.02.02.0005	Belanja Iuran Jaminan Kesehatan bagi Non ASN	3.910.740	3.910.740	0	0	
2.07.05.2.02.01 5.1.02.02.02.0006	Belanja Iuran Jaminan Kecelakaan Kerja bagi Non ASN	234.644	234.644	0	0	
2.07.05.2.02.01 5.1.02.02.02.0007	Belanja Iuran Jaminan Kematian bagi Non ASN	293.305	293.305	0	0	
Jumlah Belanja Iuran Jaminan/Asuransi		4.438.689	4.438.689	0	0	
Jumlah Belanja Jasa		544.607.189	544.607.189	0	0	
2.07.05.2.02.01 5.1.02.05	Belanja Uang dan/atau Jasa untuk Diberikan kepada Pihak Ketiga/Pihak Lain/Masyarakat					
2.07.05.2.02.01 5.1.02.05.02	Belanja Jasa yang Diberikan kepada Pihak Ketiga/Pihak Lain/Masyarakat					
2.07.05.2.02.01 5.1.02.05.02.0002	Belanja Jasa yang Diberikan kepada Masyarakat	15.000.000	15.000.000	0	0	
Jumlah Belanja Jasa yang Diberikan kepada Pihak Ketiga/Pihak Lain/Masyarakat		15.000.000	15.000.000	0	0	
Jumlah Belanja Uang dan/atau Jasa untuk Diberikan kepada Pihak Ketiga/Pihak Lain/Masyarakat		15.000.000	15.000.000	0	0	
Jumlah Belanja Barang dan Jasa		631.735.144	631.735.144	0	0	
Jumlah Belanja Operasi		631.735.144	631.735.144	0	0	
Jumlah Sub Kegiatan Pencegahan Perselisihan Hubungan Industrial, Mogok Kerja, dan Penutupan Perusahaan yang Berakibat/Berdampak pada Kepentingan di 1 (satu) Daerah Kabupaten/Kota		631.735.144	631.735.144	0	0	
2.07.05.2.02.02	Sub Kegiatan Penyelesaian Perselisihan Hubungan Industrial, Mogok Kerja, dan Penutupan Perusahaan yang Berakibat/Berdampak pada Kepentingan di 1 (satu) Daerah Kabupaten/Kota					
2.07.05.2.02.02 5.1	Belanja Operasi					
2.07.05.2.02.02 5.1.02	Belanja Barang dan Jasa					
2.07.05.2.02.02 5.1.02.01	Belanja Barang					
2.07.05.2.02.02 5.1.02.01.01	Belanja Bahan Pakai Habis					
2.07.05.2.02.02 5.1.02.01.01.0039	Belanja Barang untuk Dijual/Diserahkan kepada Masyarakat	483.417	483.417	0	0	
2.07.05.2.02.02 5.1.02.01.01.0052	Belanja Makanan dan Minuman Rapat	0	1.300.000	1.300.000	100	

KODE REKENING	URAIAN	JUMLAH (Rp)		BERTAMBAH / (BERKURANG)		PENJELASAN
		SEBELUM PERUBAHAN	SETELAH PERUBAHAN	(Rp)	%	
1	2	3	4	5 = 4 - 3	6	7
Jumlah Belanja Bahan Pakai Habis		483.417	1.783.417	1.300.000	268,92	
Jumlah Belanja Barang		483.417	1.783.417	1.300.000	268,92	
2.07.05.2.02.02 5.1.02.02	Belanja Jasa					
2.07.05.2.02.02 5.1.02.02.01	Belanja Jasa Kantor					
2.07.05.2.02.02 5.1.02.02.01.0003	Honorarium Narasumber atau Pembahas, Moderator, Pembawa Acara, dan Panitia	204.300.000	203.000.000	(1.300.000)	(0,64)	
2.07.05.2.02.02 5.1.02.02.01.0004	Honorarium Tim Pelaksana Kegiatan dan Sekretariat Tim Pelaksana Kegiatan	42.600.000	42.600.000	0	0	
2.07.05.2.02.02 5.1.02.02.01.0026	Belanja Jasa Tenaga Administrasi	150.438.400	150.438.400	0	0	
Jumlah Belanja Jasa Kantor		397.338.400	396.038.400	(1.300.000)	(0,33)	
2.07.05.2.02.02 5.1.02.02.02	Belanja Iuran Jaminan/Asuransi					
2.07.05.2.02.02 5.1.02.02.02.0005	Belanja Iuran Jaminan Kesehatan bagi Non ASN	6.017.536	6.017.536	0	0	
2.07.05.2.02.02 5.1.02.02.02.0006	Belanja Iuran Jaminan Kecelakaan Kerja bagi Non ASN	361.052	361.052	0	0	
2.07.05.2.02.02 5.1.02.02.02.0007	Belanja Iuran Jaminan Kematian bagi Non ASN	451.315	451.315	0	0	
Jumlah Belanja Iuran Jaminan/Asuransi		6.829.903	6.829.903	0	0	
Jumlah Belanja Jasa		404.168.303	402.868.303	(1.300.000)	(0,32)	
Jumlah Belanja Barang dan Jasa		404.651.720	404.651.720	0	0	
Jumlah Belanja Operasi		404.651.720	404.651.720	0	0	
Jumlah Sub Kegiatan Penyelesaian Perselisihan Hubungan Industrial, Mogok Kerja, dan Penutupan Perusahaan yang Berakibat/Berdampak pada Kepentingan di 1 (satu) Daerah Kabupaten/Kota		404.651.720	404.651.720	0	0	
Jumlah Kegiatan Pencegahan dan Penyelesaian Perselisihan Hubungan Industrial, Mogok Kerja dan Penutupan Perusahaan di Daerah Kabupaten/Kota		1.036.386.864	1.036.386.864	0	0	
Jumlah PROGRAM HUBUNGAN INDUSTRIAL		2.451.445.493	2.451.445.493	0	0	
Jumlah Belanja Daerah		12.128.749.530	12.128.749.530	0	0	

**PEMERINTAH KOTA SURABAYA
PENJABARAN PERUBAHAN APBD
TAHUN ANGGARAN 2023**

URUSAN PEMERINTAHAN : **2 08 - Pemberdayaan Perempuan dan Perlindungan Anak**

ORGANISASI : **2.08.2.14.0.00.30.0000 - Dinas Pemberdayaan Perempuan dan Perlindungan Anak serta Pengendalian Penduduk dan Keluarga Berencana**

KODE REKENING	URAIAN	JUMLAH (Rp)		BERTAMBAH / (BERKURANG)		PENJELASAN
		SEBELUM PERUBAHAN	SETELAH PERUBAHAN	(Rp)	%	
1	2	3	4	5 = 4 - 3	6	7
5	Belanja Daerah					
2.08.01	PROGRAM PENUNJANG URUSAN PEMERINTAHAN DAERAH KABUPATEN/KOTA					
2.08.01.2.06	Kegiatan Administrasi Umum Perangkat Daerah					
2.08.01.2.06.02	Sub Kegiatan Penyediaan Peralatan dan Perlengkapan Kantor					
2.08.01.2.06.02 5.1	Belanja Operasi					
2.08.01.2.06.02 5.1.02	Belanja Barang dan Jasa					
2.08.01.2.06.02 5.1.02.01	Belanja Barang					
2.08.01.2.06.02 5.1.02.01.01	Belanja Bahan Pakai Habis					
2.08.01.2.06.02 5.1.02.01.01.0024	Belanja Alat/Bahan untuk Kegiatan Kantor-Alat Tulis Kantor	31.193.220	31.193.220	0	0	
2.08.01.2.06.02 5.1.02.01.01.0025	Belanja Alat/Bahan untuk Kegiatan Kantor- Kertas dan Cover	56.495.226	54.008.826	(2.486.400)	(4,4)	
2.08.01.2.06.02 5.1.02.01.01.0026	Belanja Alat/Bahan untuk Kegiatan Kantor- Bahan Cetak	21.506.250	21.506.250	0	0	
2.08.01.2.06.02 5.1.02.01.01.0029	Belanja Alat/Bahan untuk Kegiatan Kantor- Bahan Komputer	549.450	549.450	0	0	
2.08.01.2.06.02 5.1.02.01.01.0030	Belanja Alat/Bahan untuk Kegiatan Kantor- Perabot Kantor	16.566.020	16.566.020	0	0	

KODE REKENING	URAIAN	JUMLAH (Rp)		BERTAMBAH / (BERKURANG)		PENJELASAN
		SEBELUM PERUBAHAN	SETELAH PERUBAHAN	(Rp)	%	
1	2	3	4	5 = 4 - 3	6	7
2.08.01.2.06.02 5.1.02.01.01.0031	Belanja Alat/Bahan untuk Kegiatan Kantor-Alat Listrik	2.197.800	2.197.800	0	0	
2.08.01.2.06.02 5.1.02.01.01.0032	Belanja Alat/Bahan untuk Kegiatan Kantor-Perlengkapan Dinas	593.850	593.850	0	0	
2.08.01.2.06.02 5.1.02.01.01.0036	Belanja Alat/Bahan untuk Kegiatan Kantor-Alat/Bahan untuk Kegiatan Kantor Lainnya	134.382.583	131.668.633	(2.713.950)	(2,02)	
2.08.01.2.06.02 5.1.02.01.01.0043	Belanja Natura dan Pakan-Natura	26.640.000	26.640.000	0	0	
2.08.01.2.06.02 5.1.02.01.01.0052	Belanja Makanan dan Minuman Rapat	6.160.000	6.160.000	0	0	
2.08.01.2.06.02 5.1.02.01.01.0053	Belanja Makanan dan Minuman Jamuan Tamu	4.950.000	4.950.000	0	0	
Jumlah Belanja Bahan Pakai Habis		301.234.399	296.034.049	(5.200.350)	(1,73)	
Jumlah Belanja Barang		301.234.399	296.034.049	(5.200.350)	(1,73)	
2.08.01.2.06.02 5.1.02.02	Belanja Jasa					
2.08.01.2.06.02 5.1.02.02.01	Belanja Jasa Kantor					
2.08.01.2.06.02 5.1.02.02.01.0003	Honorarium Narasumber atau Pembahas, Moderator, Pembawa Acara, dan Panitia	8.200.000	8.200.000	0	0	
2.08.01.2.06.02 5.1.02.02.01.0020	Belanja Jasa Tenaga Penanganan Sosial	293.305.500	293.305.500	0	0	
2.08.01.2.06.02 5.1.02.02.01.0026	Belanja Jasa Tenaga Administrasi	506.949.990	506.949.990	0	0	
2.08.01.2.06.02 5.1.02.02.01.0028	Belanja Jasa Tenaga Pelayanan Umum	195.537.000	195.537.000	0	0	
2.08.01.2.06.02 5.1.02.02.01.0030	Belanja Jasa Tenaga Kebersihan	146.601.000	146.601.000	0	0	
2.08.01.2.06.02 5.1.02.02.01.0031	Belanja Jasa Tenaga Keamanan	483.795.000	483.795.000	0	0	
2.08.01.2.06.02 5.1.02.02.01.0032	Belanja Jasa Tenaga Caraka	37.590.000	37.590.000	0	0	
2.08.01.2.06.02 5.1.02.02.01.0033	Belanja Jasa Tenaga Supir	166.010.000	166.010.000	0	0	
2.08.01.2.06.02 5.1.02.02.01.0039	Belanja Jasa Tenaga Informasi dan Teknologi	52.669.900	52.669.900	0	0	
2.08.01.2.06.02 5.1.02.02.01.0059	Belanja Tagihan Telepon	19.200.000	19.200.000	0	0	
2.08.01.2.06.02 5.1.02.02.01.0060	Belanja Tagihan Air	24.997.000	30.197.350	5.200.350	20,8	
2.08.01.2.06.02 5.1.02.02.01.0061	Belanja Tagihan Listrik	225.527.162	225.527.162	0	0	
2.08.01.2.06.02 5.1.02.02.01.0062	Belanja Langganan Jurnal/Surat Kabar/Majalah	1.598.400	1.598.400	0	0	
Jumlah Belanja Jasa Kantor		2.161.980.952	2.167.181.302	5.200.350	0,24	
2.08.01.2.06.02 5.1.02.02.02	Belanja Iuran Jaminan/Asuransi					
2.08.01.2.06.02 5.1.02.02.02.0005	Belanja Iuran Jaminan Kesehatan bagi Non ASN	75.298.335	75.298.335	0	0	
2.08.01.2.06.02 5.1.02.02.02.0006	Belanja Iuran Jaminan Kecelakaan Kerja bagi Non ASN	4.517.900	4.517.900	0	0	
2.08.01.2.06.02 5.1.02.02.02.0007	Belanja Iuran Jaminan Kematian bagi Non ASN	5.647.375	5.647.375	0	0	
Jumlah Belanja Iuran Jaminan/Asuransi		85.463.610	85.463.610	0	0	
Jumlah Belanja Jasa		2.247.444.562	2.252.644.912	5.200.350	0,23	

KODE REKENING	URAIAN	JUMLAH (Rp)		BERTAMBAH / (BERKURANG)		PENJELASAN
		SEBELUM PERUBAHAN	SETELAH PERUBAHAN	(Rp)	%	
1	2	3	4	5 = 4 - 3	6	7
	Jumlah Belanja Barang dan Jasa	2.548.678.961	2.548.678.961	0	0	
	Jumlah Belanja Operasi	2.548.678.961	2.548.678.961	0	0	
	Jumlah Sub Kegiatan Penyediaan Peralatan dan Perlengkapan Kantor	2.548.678.961	2.548.678.961	0	0	
	Jumlah Kegiatan Administrasi Umum Perangkat Daerah	2.548.678.961	2.548.678.961	0	0	
	Jumlah PROGRAM PENUNJANG URUSAN PEMERINTAHAN DAERAH KABUPATEN/KOTA	2.548.678.961	2.548.678.961	0	0	
2.08.06	PROGRAM PEMENUHAN HAK ANAK (PHA)					
2.08.06.2.02	Kegiatan Penguatan dan Pengembangan Lembaga Penyedia Layanan Peningkatan Kualitas Hidup Anak Kewenangan Kabupaten/Kota					
2.08.06.2.02.01	Sub Kegiatan Penyediaan Layanan Peningkatan Kualitas Hidup Anak Kewenangan Kabupaten/Kota					
2.08.06.2.02.01 5.1	Belanja Operasi					
2.08.06.2.02.01 5.1.02	Belanja Barang dan Jasa					
2.08.06.2.02.01 5.1.02.01	Belanja Barang					
2.08.06.2.02.01 5.1.02.01.01	Belanja Bahan Pakai Habis					
2.08.06.2.02.01 5.1.02.01.01.0010	Belanja Bahan-Isi Tabung Gas	9.377.280	9.377.280	0	0	
2.08.06.2.02.01 5.1.02.01.01.0027	Belanja Alat/Bahan untuk Kegiatan Kantor-Benda Pos	1.000.000	1.000.000	0	0	
2.08.06.2.02.01 5.1.02.01.01.0030	Belanja Alat/Bahan untuk Kegiatan Kantor-Perabot Kantor	396.270	396.270	0	0	
2.08.06.2.02.01 5.1.02.01.01.0032	Belanja Alat/Bahan untuk Kegiatan Kantor-Perlengkapan Dinas	8.595.285	8.595.285	0	0	
2.08.06.2.02.01 5.1.02.01.01.0036	Belanja Alat/Bahan untuk Kegiatan Kantor-Alat/Bahan untuk Kegiatan Kantor Lainnya	8.754.681	8.754.681	0	0	
2.08.06.2.02.01 5.1.02.01.01.0039	Belanja Barang untuk Dijual/Diserahkan kepada Masyarakat	777.000	777.000	0	0	
2.08.06.2.02.01 5.1.02.01.01.0043	Belanja Natura dan Pakan-Natura	180.129.234	180.129.234	0	0	
	Jumlah Belanja Bahan Pakai Habis	209.029.750	209.029.750	0	0	
	Jumlah Belanja Barang	209.029.750	209.029.750	0	0	
2.08.06.2.02.01 5.1.02.02	Belanja Jasa					
2.08.06.2.02.01 5.1.02.02.01	Belanja Jasa Kantor					
2.08.06.2.02.01 5.1.02.02.01.0003	Honorarium Narasumber atau Pembahas, Moderator, Pembawa Acara, dan Panitia	172.287.236	174.187.236	1.900.000	1,1	
2.08.06.2.02.01 5.1.02.02.01.0004	Honorarium Tim Pelaksana Kegiatan dan Sekretariat Tim Pelaksana Kegiatan	33.600.000	33.600.000	0	0	
2.08.06.2.02.01 5.1.02.02.01.0011	Honorarium Penyelenggaraan Kegiatan Pendidikan dan Pelatihan	60.000.000	60.000.000	0	0	

KODE REKENING	URAIAN	JUMLAH (Rp)		BERTAMBAH / (BERKURANG)		PENJELASAN
		SEBELUM PERUBAHAN	SETELAH PERUBAHAN	(Rp)	%	
1	2	3	4	5 = 4 - 3	6	7
2.08.06.2.02.01 5.1.02.02.01.0020	Belanja Jasa Tenaga Penanganan Sosial	141.523.290	141.523.290	0	0	
2.08.06.2.02.01 5.1.02.02.01.0026	Belanja Jasa Tenaga Administrasi	97.768.500	97.768.500	0	0	
2.08.06.2.02.01 5.1.02.02.01.0030	Belanja Jasa Tenaga Kebersihan	48.867.000	48.867.000	0	0	
2.08.06.2.02.01 5.1.02.02.01.0031	Belanja Jasa Tenaga Keamanan	779.197.500	779.197.500	0	0	
2.08.06.2.02.01 5.1.02.02.01.0063	Belanja Kawat/Faksimili/Internet/TV Berlangganan	7.659.000	7.659.000	0	0	
Jumlah Belanja Jasa Kantor		1.340.902.526	1.342.802.526	1.900.000	0,14	
2.08.06.2.02.01 5.1.02.02.02	Belanja Iuran Jaminan/Asuransi					
2.08.06.2.02.01 5.1.02.02.02.0005	Belanja Iuran Jaminan Kesehatan bagi Non ASN	37.328.751	37.328.751	0	0	
2.08.06.2.02.01 5.1.02.02.02.0006	Belanja Iuran Jaminan Kecelakaan Kerja bagi Non ASN	2.239.725	2.239.725	0	0	
2.08.06.2.02.01 5.1.02.02.02.0007	Belanja Iuran Jaminan Kematian bagi Non ASN	2.799.656	2.799.656	0	0	
Jumlah Belanja Iuran Jaminan/Asuransi		42.368.132	42.368.132	0	0	
Jumlah Belanja Jasa		1.383.270.658	1.385.170.658	1.900.000	0,14	
2.08.06.2.02.01 5.1.02.05	Belanja Uang dan/atau Jasa untuk Diberikan kepada Pihak Ketiga/Pihak Lain/Masyarakat					
2.08.06.2.02.01 5.1.02.05.01	Belanja Uang yang Diberikan kepada Pihak Ketiga/Pihak Lain/Masyarakat					
2.08.06.2.02.01 5.1.02.05.01.0001	Belanja Hadiah yang Bersifat Perlombaan	1.900.000	0	(1.900.000)	(100)	
Jumlah Belanja Uang yang Diberikan kepada Pihak Ketiga/Pihak Lain/Masyarakat		1.900.000	0	(1.900.000)	(100)	
Jumlah Belanja Uang dan/atau Jasa untuk Diberikan kepada Pihak Ketiga/Pihak Lain/Masyarakat		1.900.000	0	(1.900.000)	(100)	
Jumlah Belanja Barang dan Jasa		1.594.200.408	1.594.200.408	0	0	
Jumlah Belanja Operasi		1.594.200.408	1.594.200.408	0	0	
Jumlah Sub Kegiatan Penyediaan Layanan Peningkatan Kualitas Hidup Anak Kewenangan Kabupaten/Kota		1.594.200.408	1.594.200.408	0	0	
2.08.06.2.02.03	Sub Kegiatan Pengembangan Komunikasi, Informasi dan Edukasi Pemenuhan Hak Anak bagi Lembaga Penyedia Layanan Peningkatan Kualitas Hidup Anak Tingkat Daerah Kabupaten/Kota					
2.08.06.2.02.03 5.1	Belanja Operasi					
2.08.06.2.02.03 5.1.02	Belanja Barang dan Jasa					
2.08.06.2.02.03 5.1.02.01	Belanja Barang					
2.08.06.2.02.03 5.1.02.01.01	Belanja Bahan Pakai Habis					
2.08.06.2.02.03 5.1.02.01.01.0026	Belanja Alat/Bahan untuk Kegiatan Kantor-Bahan Cetak	48.693.479	48.693.479	0	0	

KODE REKENING	URAIAN	JUMLAH (Rp)		BERTAMBAH / (BERKURANG)		PENJELASAN
		SEBELUM PERUBAHAN	SETELAH PERUBAHAN	(Rp)	%	
1	2	3	4	5 = 4 - 3	6	7
2.08.06.2.02.03 5.1.02.01.01.0032	Belanja Alat/Bahan untuk Kegiatan Kantor-Perlengkapan Dinas	8.991.000	8.991.000	0	0	
2.08.06.2.02.03 5.1.02.01.01.0035	Belanja Alat/Bahan untuk Kegiatan Kantor-Suvenir/Cendera Mata	34.965.000	34.965.000	0	0	
2.08.06.2.02.03 5.1.02.01.01.0052	Belanja Makanan dan Minuman Rapat	10.742.000	39.939.901	29.197.901	271,81	
2.08.06.2.02.03 5.1.02.01.01.0058	Belanja Makanan dan Minuman Aktivitas Lapangan	138.097.901	108.900.000	(29.197.901)	(21,14)	
Jumlah Belanja Bahan Pakai Habis		241.489.380	241.489.380	0	0	
Jumlah Belanja Barang		241.489.380	241.489.380	0	0	
2.08.06.2.02.03 5.1.02.02	Belanja Jasa					
2.08.06.2.02.03 5.1.02.02.01	Belanja Jasa Kantor					
2.08.06.2.02.03 5.1.02.02.01.0003	Honorarium Narasumber atau Pembahas, Moderator, Pembawa Acara, dan Panitia	488.632.389	488.632.389	0	0	
2.08.06.2.02.03 5.1.02.02.01.0004	Honorarium Tim Pelaksana Kegiatan dan Sekretariat Tim Pelaksana Kegiatan	42.600.000	42.600.000	0	0	
2.08.06.2.02.03 5.1.02.02.01.0026	Belanja Jasa Tenaga Administrasi	146.652.750	146.652.750	0	0	
2.08.06.2.02.03 5.1.02.02.01.0037	Belanja Jasa Juri Perlombaan/Pertandingan	36.000.000	36.000.000	0	0	
Jumlah Belanja Jasa Kantor		713.885.139	713.885.139	0	0	
2.08.06.2.02.03 5.1.02.02.02	Belanja Iuran Jaminan/Asuransi					
2.08.06.2.02.03 5.1.02.02.02.0005	Belanja Iuran Jaminan Kesehatan bagi Non ASN	5.866.110	5.866.110	0	0	
2.08.06.2.02.03 5.1.02.02.02.0006	Belanja Iuran Jaminan Kecelakaan Kerja bagi Non ASN	351.966	351.966	0	0	
2.08.06.2.02.03 5.1.02.02.02.0007	Belanja Iuran Jaminan Kematian bagi Non ASN	439.958	439.958	0	0	
Jumlah Belanja Iuran Jaminan/Asuransi		6.658.034	6.658.034	0	0	
2.08.06.2.02.03 5.1.02.02.04	Belanja Sewa Peralatan dan Mesin					
2.08.06.2.02.03 5.1.02.02.04.0132	Belanja Sewa Peralatan Studio Audio	13.320.000	13.320.000	0	0	
2.08.06.2.02.03 5.1.02.02.04.0355	Belanja Sewa Peralatan Umum	17.005.200	17.005.200	0	0	
Jumlah Belanja Sewa Peralatan dan Mesin		30.325.200	30.325.200	0	0	
2.08.06.2.02.03 5.1.02.02.07	Belanja Sewa Aset Tetap Lainnya					
2.08.06.2.02.03 5.1.02.02.07.0028	Belanja Sewa Alat Musik	12.987.000	12.987.000	0	0	
Jumlah Belanja Sewa Aset Tetap Lainnya		12.987.000	12.987.000	0	0	
Jumlah Belanja Jasa		763.855.373	763.855.373	0	0	
2.08.06.2.02.03 5.1.02.05	Belanja Uang dan/atau Jasa untuk Diberikan kepada Pihak Ketiga/Pihak Lain/Masyarakat					
2.08.06.2.02.03 5.1.02.05.02	Belanja Jasa yang Diberikan kepada Pihak Ketiga/Pihak Lain/Masyarakat					

KODE REKENING	URAIAN	JUMLAH (Rp)		BERTAMBAH / (BERKURANG)		PENJELASAN
		SEBELUM PERUBAHAN	SETELAH PERUBAHAN	(Rp)	%	
1	2	3	4	5 = 4 - 3	6	7
2.08.06.2.02.03 5.1.02.05.02.0002	Belanja Jasa yang Diberikan kepada Masyarakat	30.000.000	30.000.000	0	0	
	Jumlah Belanja Jasa yang Diberikan kepada Pihak Ketiga/Pihak Lain/Masyarakat	30.000.000	30.000.000	0	0	
	Jumlah Belanja Uang dan/atau Jasa untuk Diberikan kepada Pihak Ketiga/Pihak Lain/Masyarakat	30.000.000	30.000.000	0	0	
	Jumlah Belanja Barang dan Jasa	1.035.344.753	1.035.344.753	0	0	
	Jumlah Belanja Operasi	1.035.344.753	1.035.344.753	0	0	
	Jumlah Sub Kegiatan Pengembangan Komunikasi, Informasi dan Edukasi Pemenuhan Hak Anak bagi Lembaga Penyedia Layanan Peningkatan Kualitas Hidup Anak Tingkat Daerah Kabupaten/Kota	1.035.344.753	1.035.344.753	0	0	
	Jumlah Kegiatan Penguatan dan Pengembangan Lembaga Penyedia Layanan Peningkatan Kualitas Hidup Anak Kewenangan Kabupaten/Kota	2.629.545.161	2.629.545.161	0	0	
	Jumlah PROGRAM PEMENUHAN HAK ANAK (PHA)	2.629.545.161	2.629.545.161	0	0	
2.14.02	PROGRAM PENGENDALIAN PENDUDUK					
2.14.02.2.01	Kegiatan Pemaduan dan Sinkronisasi Kebijakan Pemerintah Daerah Provinsi dengan Pemerintah Daerah Kabupaten/Kota dalam rangka Pengendalian Kuantitas Penduduk					
2.14.02.2.01.09	Sub Kegiatan Advokasi, Sosialisasi dan Fasilitasi Pelaksanaan Pendidikan Kependudukan Jalur Formal di Satuan Pendidikan Jenjang SD/MI dan SLTP/MTS, Jalur Nonformal dan Informal					
2.14.02.2.01.09 5.1	Belanja Operasi					
2.14.02.2.01.09 5.1.02	Belanja Barang dan Jasa					
2.14.02.2.01.09 5.1.02.01	Belanja Barang					
2.14.02.2.01.09 5.1.02.01.01	Belanja Bahan Pakai Habis					
2.14.02.2.01.09 5.1.02.01.01.0026	Belanja Alat/Bahan untuk Kegiatan Kantor-Bahan Cetak	18.315.000	18.315.000	0	0	
2.14.02.2.01.09 5.1.02.01.01.0052	Belanja Makanan dan Minuman Rapat	68.820.000	81.320.000	12.500.000	18,16	
	Jumlah Belanja Bahan Pakai Habis	87.135.000	99.635.000	12.500.000	14,35	
	Jumlah Belanja Barang	87.135.000	99.635.000	12.500.000	14,35	
2.14.02.2.01.09 5.1.02.02	Belanja Jasa					
2.14.02.2.01.09 5.1.02.02.01	Belanja Jasa Kantor					
2.14.02.2.01.09 5.1.02.02.01.0003	Honorarium Narasumber atau Pembahas, Moderator, Pembawa Acara, dan Panitia	111.500.000	99.000.000	(12.500.000)	(11,21)	
2.14.02.2.01.09 5.1.02.02.01.0004	Honorarium Tim Pelaksana Kegiatan dan Sekretariat Tim Pelaksana Kegiatan	33.600.000	33.600.000	0	0	
	Jumlah Belanja Jasa Kantor	145.100.000	132.600.000	(12.500.000)	(8,61)	

KODE REKENING	URAIAN	JUMLAH (Rp)		BERTAMBAH / (BERKURANG)		PENJELASAN
		SEBELUM PERUBAHAN	SETELAH PERUBAHAN	(Rp)	%	
1	2	3	4	5 = 4 - 3	6	7
Jumlah Belanja Jasa		145.100.000	132.600.000	(12.500.000)	(8,61)	
2.14.02.2.01.09 5.1.02.05	Belanja Uang dan/atau Jasa untuk Diberikan kepada Pihak Ketiga/Pihak Lain/Masyarakat					
2.14.02.2.01.09 5.1.02.05.02	Belanja Jasa yang Diberikan kepada Pihak Ketiga/Pihak Lain/Masyarakat					
2.14.02.2.01.09 5.1.02.05.02.0002	Belanja Jasa yang Diberikan kepada Masyarakat	60.000.000	60.000.000	0	0	
Jumlah Belanja Jasa yang Diberikan kepada Pihak Ketiga/Pihak Lain/Masyarakat		60.000.000	60.000.000	0	0	
Jumlah Belanja Uang dan/atau Jasa untuk Diberikan kepada Pihak Ketiga/Pihak Lain/Masyarakat		60.000.000	60.000.000	0	0	
Jumlah Belanja Barang dan Jasa		292.235.000	292.235.000	0	0	
Jumlah Belanja Operasi		292.235.000	292.235.000	0	0	
Jumlah Sub Kegiatan Advokasi, Sosialisasi dan Fasilitasi Pelaksanaan Pendidikan Kependudukan Jalur Formal di Satuan Pendidikan Jenjang SD/MI dan SLTP/MTS, Jalur Nonformal dan Informal		292.235.000	292.235.000	0	0	
Jumlah Kegiatan Pemaduan dan Sinkronisasi Kebijakan Pemerintah Daerah Provinsi dengan Pemerintah Daerah Kabupaten/Kota dalam rangka Pengendalian Kuantitas Penduduk		292.235.000	292.235.000	0	0	
Jumlah PROGRAM PENGENDALIAN PENDUDUK		292.235.000	292.235.000	0	0	
2.14.03	PROGRAM PEMBINAAN KELUARGA BERENCANA (KB)					
2.14.03.2.01	Kegiatan Pelaksanaan Advokasi, Komunikasi, Informasi dan Edukasi (KIE) Pengendalian Penduduk dan KB Sesuai Kearifan Budaya Lokal					
2.14.03.2.01.06	Sub Kegiatan Pelaksanaan Mekanisme Operasional Program KKBPK Melalui Rapat Koordinasi Kecamatan (Rakorcam), Rapat Koordinasi Desa (Rakordes), dan Mini Lokakarya (Minilok)					
2.14.03.2.01.06 5.1	Belanja Operasi					
2.14.03.2.01.06 5.1.02	Belanja Barang dan Jasa					
2.14.03.2.01.06 5.1.02.01	Belanja Barang					
2.14.03.2.01.06 5.1.02.01.01	Belanja Bahan Pakai Habis					
2.14.03.2.01.06 5.1.02.01.01.0039	Belanja Barang untuk Dijual/Diserahkan kepada Masyarakat	174.660.000	0	(174.660.000)	(100)	
2.14.03.2.01.06 5.1.02.01.01.0052	Belanja Makanan dan Minuman Rapat	0	174.660.000	174.660.000	100	
Jumlah Belanja Bahan Pakai Habis		174.660.000	174.660.000	0	0	
Jumlah Belanja Barang		174.660.000	174.660.000	0	0	
2.14.03.2.01.06 5.1.02.02	Belanja Jasa					
2.14.03.2.01.06 5.1.02.02.01	Belanja Jasa Kantor					

KODE REKENING	URAIAN	JUMLAH (Rp)		BERTAMBAH / (BERKURANG)		PENJELASAN
		SEBELUM PERUBAHAN	SETELAH PERUBAHAN	(Rp)	%	
1	2	3	4	5 = 4 - 3	6	7
2.14.03.2.01.06 5.1.02.02.01.0003	Honorarium Narasumber atau Pembahas, Moderator, Pembawa Acara, dan Panitia	196.000.000	196.000.000	0	0	
Jumlah Belanja Jasa Kantor		196.000.000	196.000.000	0	0	
Jumlah Belanja Jasa		196.000.000	196.000.000	0	0	
2.14.03.2.01.06 5.1.02.05	Belanja Uang dan/atau Jasa untuk Diberikan kepada Pihak Ketiga/Pihak Lain/Masyarakat					
2.14.03.2.01.06 5.1.02.05.02	Belanja Jasa yang Diberikan kepada Pihak Ketiga/Pihak Lain/Masyarakat					
2.14.03.2.01.06 5.1.02.05.02.0002	Belanja Jasa yang Diberikan kepada Masyarakat	152.340.000	152.340.000	0	0	
Jumlah Belanja Jasa yang Diberikan kepada Pihak Ketiga/Pihak Lain/Masyarakat		152.340.000	152.340.000	0	0	
Jumlah Belanja Uang dan/atau Jasa untuk Diberikan kepada Pihak Ketiga/Pihak Lain/Masyarakat		152.340.000	152.340.000	0	0	
Jumlah Belanja Barang dan Jasa		523.000.000	523.000.000	0	0	
Jumlah Belanja Operasi		523.000.000	523.000.000	0	0	
Jumlah Sub Kegiatan Pelaksanaan Mekanisme Operasional Program KKBPK Melalui Rapat Koordinasi Kecamatan (Rakorcam), Rapat Koordinasi Desa (Rakordes), dan Mini Lokakarya (Minilok)		523.000.000	523.000.000	0	0	
2.14.03.2.01.08	Sub Kegiatan Pengendalian Program KKBPK					
2.14.03.2.01.08 5.1	Belanja Operasi					
2.14.03.2.01.08 5.1.02	Belanja Barang dan Jasa					
2.14.03.2.01.08 5.1.02.01	Belanja Barang					
2.14.03.2.01.08 5.1.02.01.01	Belanja Bahan Pakai Habis					
2.14.03.2.01.08 5.1.02.01.01.0039	Belanja Barang untuk Dijual/Diserahkan kepada Masyarakat	73.291.300	0	(73.291.300)	(100)	
2.14.03.2.01.08 5.1.02.01.01.0052	Belanja Makanan dan Minuman Rapat	33.991.500	107.282.800	73.291.300	215,62	
Jumlah Belanja Bahan Pakai Habis		107.282.800	107.282.800	0	0	
Jumlah Belanja Barang		107.282.800	107.282.800	0	0	
2.14.03.2.01.08 5.1.02.02	Belanja Jasa					
2.14.03.2.01.08 5.1.02.02.01	Belanja Jasa Kantor					
2.14.03.2.01.08 5.1.02.02.01.0003	Honorarium Narasumber atau Pembahas, Moderator, Pembawa Acara, dan Panitia	204.800.000	204.800.000	0	0	
Jumlah Belanja Jasa Kantor		204.800.000	204.800.000	0	0	
Jumlah Belanja Jasa		204.800.000	204.800.000	0	0	
2.14.03.2.01.08 5.1.02.05	Belanja Uang dan/atau Jasa untuk Diberikan kepada Pihak Ketiga/Pihak Lain/Masyarakat					

KODE REKENING	URAIAN	JUMLAH (Rp)		BERTAMBAH / (BERKURANG)		PENJELASAN
		SEBELUM PERUBAHAN	SETELAH PERUBAHAN	(Rp)	%	
1	2	3	4	5 = 4 - 3	6	7
2.14.03.2.01.08 5.1.02.05.02	Belanja Jasa yang Diberikan kepada Pihak Ketiga/Pihak Lain/Masyarakat					
2.14.03.2.01.08 5.1.02.05.02.0002	Belanja Jasa yang Diberikan kepada Masyarakat	97.200.000	97.200.000	0	0	
Jumlah Belanja Jasa yang Diberikan kepada Pihak Ketiga/Pihak Lain/Masyarakat		97.200.000	97.200.000	0	0	
Jumlah Belanja Uang dan/atau Jasa untuk Diberikan kepada Pihak Ketiga/Pihak Lain/Masyarakat		97.200.000	97.200.000	0	0	
Jumlah Belanja Barang dan Jasa		409.282.800	409.282.800	0	0	
Jumlah Belanja Operasi		409.282.800	409.282.800	0	0	
Jumlah Sub Kegiatan Pengendalian Program KKBPK		409.282.800	409.282.800	0	0	
Jumlah Kegiatan Pelaksanaan Advokasi, Komunikasi, Informasi dan Edukasi (KIE) Pengendalian Penduduk dan KB Sesuai Kearifan Budaya Lokal		932.282.800	932.282.800	0	0	
2.14.03.2.02	Kegiatan Pendayagunaan Tenaga Penyuluh KB/Petugas Lapangan KB (PKB/PLKB)					
2.14.03.2.02.04	Sub Kegiatan Penggerakan Kader Institusi Masyarakat Pedesaan (IMP)					
2.14.03.2.02.04 5.1	Belanja Operasi					
2.14.03.2.02.04 5.1.02	Belanja Barang dan Jasa					
2.14.03.2.02.04 5.1.02.01	Belanja Barang					
2.14.03.2.02.04 5.1.02.01.01	Belanja Bahan Pakai Habis					
2.14.03.2.02.04 5.1.02.01.01.0026	Belanja Alat/Bahan untuk Kegiatan Kantor-Bahan Cetak	0	150.000.000	150.000.000	100	
2.14.03.2.02.04 5.1.02.01.01.0052	Belanja Makanan dan Minuman Rapat	396.720.000	206.800.000	(189.920.000)	(47,87)	
Jumlah Belanja Bahan Pakai Habis		396.720.000	356.800.000	(39.920.000)	(10,06)	
Jumlah Belanja Barang		396.720.000	356.800.000	(39.920.000)	(10,06)	
2.14.03.2.02.04 5.1.02.02	Belanja Jasa					
2.14.03.2.02.04 5.1.02.02.01	Belanja Jasa Kantor					
2.14.03.2.02.04 5.1.02.02.01.0003	Honorarium Narasumber atau Pembahas, Moderator, Pembawa Acara, dan Panitia	155.000.000	103.000.000	(52.000.000)	(33,55)	
Jumlah Belanja Jasa Kantor		155.000.000	103.000.000	(52.000.000)	(33,55)	
Jumlah Belanja Jasa		155.000.000	103.000.000	(52.000.000)	(33,55)	
2.14.03.2.02.04 5.1.02.05	Belanja Uang dan/atau Jasa untuk Diberikan kepada Pihak Ketiga/Pihak Lain/Masyarakat					
2.14.03.2.02.04 5.1.02.05.02	Belanja Jasa yang Diberikan kepada Pihak Ketiga/Pihak Lain/Masyarakat					
2.14.03.2.02.04 5.1.02.05.02.0002	Belanja Jasa yang Diberikan kepada Masyarakat	46.680.000	138.600.000	91.920.000	196,92	
Jumlah Belanja Jasa yang Diberikan kepada Pihak Ketiga/Pihak Lain/Masyarakat		46.680.000	138.600.000	91.920.000	196,92	

KODE REKENING	URAIAN	JUMLAH (Rp)		BERTAMBAH / (BERKURANG)		PENJELASAN
		SEBELUM PERUBAHAN	SETELAH PERUBAHAN	(Rp)	%	
1	2	3	4	5 = 4 - 3	6	7
	Jumlah Belanja Uang dan/atau Jasa untuk Diberikan kepada Pihak Ketiga/Pihak Lain/Masyarakat	46.680.000	138.600.000	91.920.000	196,92	
	Jumlah Belanja Barang dan Jasa	598.400.000	598.400.000	0	0	
	Jumlah Belanja Operasi	598.400.000	598.400.000	0	0	
	Jumlah Sub Kegiatan Penggerakan Kader Institusi Masyarakat Pedesaan (IMP)	598.400.000	598.400.000	0	0	
	Jumlah Kegiatan Pendayagunaan Tenaga Penyuluh KB/Petugas Lapangan KB (PKB/PLKB)	598.400.000	598.400.000	0	0	
2.14.03.2.03	Kegiatan Pengendalian dan Pendistribusian Kebutuhan Alat dan Obat Kontrasepsi serta Pelaksanaan Pelayanan KB di Daerah Kabupaten/Kota					
2.14.03.2.03.01	Sub Kegiatan Pengendalian Pendistribusian Alat dan Obat Kontrasepsi dan Sarana Penunjang Pelayanan KB ke Fasilitas Kesehatan Termasuk Jaringan dan Jejaringnya					
2.14.03.2.03.01 5.1	Belanja Operasi					
2.14.03.2.03.01 5.1.02	Belanja Barang dan Jasa					
2.14.03.2.03.01 5.1.02.01	Belanja Barang					
2.14.03.2.03.01 5.1.02.01.01	Belanja Bahan Pakai Habis					
2.14.03.2.03.01 5.1.02.01.01.0039	Belanja Barang untuk Dijual/Diserahkan kepada Masyarakat	21.676.839	0	(21.676.839)	(100)	
2.14.03.2.03.01 5.1.02.01.01.0058	Belanja Makanan dan Minuman Aktivitas Lapangan	0	21.676.839	21.676.839	100	
	Jumlah Belanja Bahan Pakai Habis	21.676.839	21.676.839	0	0	
	Jumlah Belanja Barang	21.676.839	21.676.839	0	0	
2.14.03.2.03.01 5.1.02.02	Belanja Jasa					
2.14.03.2.03.01 5.1.02.02.01	Belanja Jasa Kantor					
2.14.03.2.03.01 5.1.02.02.01.0003	Honorarium Narasumber atau Pembahas, Moderator, Pembawa Acara, dan Panitia	50.000.000	50.000.000	0	0	
2.14.03.2.03.01 5.1.02.02.01.0004	Honorarium Tim Pelaksana Kegiatan dan Sekretariat Tim Pelaksana Kegiatan	33.600.000	33.600.000	0	0	
2.14.03.2.03.01 5.1.02.02.01.0006	Honorarium Penyuluhan atau Pendampingan	43.500.000	26.000.000	(17.500.000)	(40,23)	
2.14.03.2.03.01 5.1.02.02.01.0014	Belanja Jasa Tenaga Kesehatan	1.029.500.000	1.047.000.000	17.500.000	1,7	
2.14.03.2.03.01 5.1.02.02.01.0026	Belanja Jasa Tenaga Administrasi	43.754.790	43.754.790	0	0	
2.14.03.2.03.01 5.1.02.02.01.0051	Belanja Jasa Pengolahan Sampah	4.329.000	4.329.000	0	0	
	Jumlah Belanja Jasa Kantor	1.204.683.790	1.204.683.790	0	0	
2.14.03.2.03.01 5.1.02.02.02	Belanja Iuran Jaminan/Asuransi					
2.14.03.2.03.01 5.1.02.02.02.0005	Belanja Iuran Jaminan Kesehatan bagi Non ASN	1.750.191	1.750.191	0	0	

KODE REKENING	URAIAN	JUMLAH (Rp)		BERTAMBAH / (BERKURANG)		PENJELASAN
		SEBELUM PERUBAHAN	SETELAH PERUBAHAN	(Rp)	%	
1	2	3	4	5 = 4 - 3	6	7
2.14.03.2.03.01 5.1.02.02.02.0006	Belanja Iuran Jaminan Kecelakaan Kerja bagi Non ASN	105.011	105.011	0	0	
2.14.03.2.03.01 5.1.02.02.02.0007	Belanja Iuran Jaminan Kematian bagi Non ASN	131.264	131.264	0	0	
Jumlah Belanja Iuran Jaminan/Asuransi		1.986.466	1.986.466	0	0	
Jumlah Belanja Jasa		1.206.670.256	1.206.670.256	0	0	
Jumlah Belanja Barang dan Jasa		1.228.347.095	1.228.347.095	0	0	
Jumlah Belanja Operasi		1.228.347.095	1.228.347.095	0	0	
Jumlah Sub Kegiatan Pengendalian Pendistribusian Alat dan Obat Kontrasepsi dan Sarana Penunjang Pelayanan KB ke Fasilitas Kesehatan Termasuk Jaringan dan Jejaringnya		1.228.347.095	1.228.347.095	0	0	
2.14.03.2.03.03	Sub Kegiatan Peningkatan Kesertaan Penggunaan Metode Kontrasepsi Jangka Panjang (MKJP)					
2.14.03.2.03.03 5.1	Belanja Operasi					
2.14.03.2.03.03 5.1.02	Belanja Barang dan Jasa					
2.14.03.2.03.03 5.1.02.01	Belanja Barang					
2.14.03.2.03.03 5.1.02.01.01	Belanja Bahan Pakai Habis					
2.14.03.2.03.03 5.1.02.01.01.0052	Belanja Makanan dan Minuman Rapat	1.083.740.100	1.534.950.100	451.210.000	41,63	
Jumlah Belanja Bahan Pakai Habis		1.083.740.100	1.534.950.100	451.210.000	41,63	
Jumlah Belanja Barang		1.083.740.100	1.534.950.100	451.210.000	41,63	
2.14.03.2.03.03 5.1.02.02	Belanja Jasa					
2.14.03.2.03.03 5.1.02.02.01	Belanja Jasa Kantor					
2.14.03.2.03.03 5.1.02.02.01.0006	Honorarium Penyuluhan atau Pendampingan	70.000.000	115.000.000	45.000.000	64,29	
2.14.03.2.03.03 5.1.02.02.01.0014	Belanja Jasa Tenaga Kesehatan	4.675.000.000	4.008.600.000	(666.400.000)	(14,25)	
2.14.03.2.03.03 5.1.02.02.01.0069	Belanja Pengolahan Air Limbah	432.900	432.900	0	0	
Jumlah Belanja Jasa Kantor		4.745.432.900	4.124.032.900	(621.400.000)	(13,09)	
Jumlah Belanja Jasa		4.745.432.900	4.124.032.900	(621.400.000)	(13,09)	
2.14.03.2.03.03 5.1.02.05	Belanja Uang dan/atau Jasa untuk Diberikan kepada Pihak Ketiga/Pihak Lain/Masyarakat					
2.14.03.2.03.03 5.1.02.05.02	Belanja Jasa yang Diberikan kepada Pihak Ketiga/Pihak Lain/Masyarakat					
2.14.03.2.03.03 5.1.02.05.02.0002	Belanja Jasa yang Diberikan kepada Masyarakat	900.000.000	1.070.190.000	170.190.000	18,91	
Jumlah Belanja Jasa yang Diberikan kepada Pihak Ketiga/Pihak Lain/Masyarakat		900.000.000	1.070.190.000	170.190.000	18,91	
Jumlah Belanja Uang dan/atau Jasa untuk Diberikan kepada Pihak Ketiga/Pihak Lain/Masyarakat		900.000.000	1.070.190.000	170.190.000	18,91	
Jumlah Belanja Barang dan Jasa		6.729.173.000	6.729.173.000	0	0	

KODE REKENING	URAIAN	JUMLAH (Rp)		BERTAMBAH / (BERKURANG)		PENJELASAN
		SEBELUM PERUBAHAN	SETELAH PERUBAHAN	(Rp)	%	
1	2	3	4	5 = 4 - 3	6	7
	Jumlah Belanja Operasi	6.729.173.000	6.729.173.000	0	0	
	Jumlah Sub Kegiatan Peningkatan Kesertaan Penggunaan Metode Kontrasepsi Jangka Panjang (MKJP)	6.729.173.000	6.729.173.000	0	0	
	Jumlah Kegiatan Pengendalian dan Pendistribusian Kebutuhan Alat dan Obat Kontrasepsi serta Pelaksanaan Pelayanan KB di Daerah Kabupaten/Kota	7.957.520.095	7.957.520.095	0	0	
2.14.03.2.04	Kegiatan Pemberdayaan dan Peningkatan Peran Serta Organisasi Masyarakat Tingkat Daerah Kabupaten/Kota dalam Pelaksanaan Pelayanan dan Pembinaan Kesertaan Ber-KB					
2.14.03.2.04.03	Sub Kegiatan Pelaksanaan dan Pengelolaan Program KKBPK di Kampung KB					
2.14.03.2.04.03 5.1	Belanja Operasi					
2.14.03.2.04.03 5.1.02	Belanja Barang dan Jasa					
2.14.03.2.04.03 5.1.02.01	Belanja Barang					
2.14.03.2.04.03 5.1.02.01.01	Belanja Bahan Pakai Habis					
2.14.03.2.04.03 5.1.02.01.01.0052	Belanja Makanan dan Minuman Rapat	216.700.000	195.480.000	(21.220.000)	(9,79)	
	Jumlah Belanja Bahan Pakai Habis	216.700.000	195.480.000	(21.220.000)	(9,79)	
	Jumlah Belanja Barang	216.700.000	195.480.000	(21.220.000)	(9,79)	
2.14.03.2.04.03 5.1.02.02	Belanja Jasa					
2.14.03.2.04.03 5.1.02.02.01	Belanja Jasa Kantor					
2.14.03.2.04.03 5.1.02.02.01.0003	Honorarium Narasumber atau Pembahas, Moderator, Pembawa Acara, dan Panitia	124.000.000	132.500.000	8.500.000	6,85	
	Jumlah Belanja Jasa Kantor	124.000.000	132.500.000	8.500.000	6,85	
	Jumlah Belanja Jasa	124.000.000	132.500.000	8.500.000	6,85	
2.14.03.2.04.03 5.1.02.05	Belanja Uang dan/atau Jasa untuk Diberikan kepada Pihak Ketiga/Pihak Lain/Masyarakat					
2.14.03.2.04.03 5.1.02.05.02	Belanja Jasa yang Diberikan kepada Pihak Ketiga/Pihak Lain/Masyarakat					
2.14.03.2.04.03 5.1.02.05.02.0002	Belanja Jasa yang Diberikan kepada Masyarakat	148.800.000	161.520.000	12.720.000	8,55	
	Jumlah Belanja Jasa yang Diberikan kepada Pihak Ketiga/Pihak Lain/Masyarakat	148.800.000	161.520.000	12.720.000	8,55	
	Jumlah Belanja Uang dan/atau Jasa untuk Diberikan kepada Pihak Ketiga/Pihak Lain/Masyarakat	148.800.000	161.520.000	12.720.000	8,55	
	Jumlah Belanja Barang dan Jasa	489.500.000	489.500.000	0	0	
	Jumlah Belanja Operasi	489.500.000	489.500.000	0	0	
	Jumlah Sub Kegiatan Pelaksanaan dan Pengelolaan Program KKBPK di Kampung KB	489.500.000	489.500.000	0	0	

KODE REKENING	URAIAN	JUMLAH (Rp)		BERTAMBAH / (BERKURANG)		PENJELASAN
		SEBELUM PERUBAHAN	SETELAH PERUBAHAN	(Rp)	%	
1	2	3	4	5 = 4 - 3	6	7
	Jumlah Kegiatan Pemberdayaan dan Peningkatan Peran Serta Organisasi Kemasyarakatan Tingkat Daerah Kabupaten/Kota dalam Pelaksanaan Pelayanan dan Pembinaan Kesertaan Ber-KB	489.500.000	489.500.000	0	0	
	Jumlah PROGRAM PEMBINAAN KELUARGA BERENCANA (KB)	9.977.702.895	9.977.702.895	0	0	
2.14.04	PROGRAM PEMBERDAYAAN DAN PENINGKATAN KELUARGA SEJAHTERA (KS)					
2.14.04.2.01	Kegiatan Pelaksanaan Pembangunan Keluarga melalui Pembinaan Ketahanan dan Kesejahteraan Keluarga					
2.14.04.2.01.01	Sub Kegiatan Pembentukan Kelompok Ketahanan dan Kesejahteraan Keluarga (Bina Keluarga Balita (BKB), Bina Keluarga Remaja (BKR), Pusat Informasi dan Konseling Remaja (PIK-R) Bina Keluarga Lansia (BKL), Unit Peningkatan Pendapatan Keluarga Sejahtera (UPPKS) dan Pemberdayaan Ekonomi Keluarga)					
2.14.04.2.01.01 5.1	Belanja Operasi					
2.14.04.2.01.01 5.1.02	Belanja Barang dan Jasa					
2.14.04.2.01.01 5.1.02.01	Belanja Barang					
2.14.04.2.01.01 5.1.02.01.01	Belanja Bahan Pakai Habis					
2.14.04.2.01.01 5.1.02.01.01.0027	Belanja Alat/Bahan untuk Kegiatan Kantor-Benda Pos	500.000	500.000	0	0	
2.14.04.2.01.01 5.1.02.01.01.0052	Belanja Makanan dan Minuman Rapat	3.085.500	3.085.500	0	0	
2.14.04.2.01.01 5.1.02.01.01.0058	Belanja Makanan dan Minuman Aktivitas Lapangan	261.181.111	302.181.111	41.000.000	15,7	
	Jumlah Belanja Bahan Pakai Habis	264.766.611	305.766.611	41.000.000	15,49	
	Jumlah Belanja Barang	264.766.611	305.766.611	41.000.000	15,49	
2.14.04.2.01.01 5.1.02.02	Belanja Jasa					
2.14.04.2.01.01 5.1.02.02.01	Belanja Jasa Kantor					
2.14.04.2.01.01 5.1.02.02.01.0003	Honorarium Narasumber atau Pembahas, Moderator, Pembawa Acara, dan Panitia	388.000.000	347.000.000	(41.000.000)	(10,57)	
2.14.04.2.01.01 5.1.02.02.01.0004	Honorarium Tim Pelaksana Kegiatan dan Sekretariat Tim Pelaksana Kegiatan	33.600.000	33.600.000	0	0	
2.14.04.2.01.01 5.1.02.02.01.0026	Belanja Jasa Tenaga Administrasi	434.828.790	434.828.790	0	0	
2.14.04.2.01.01 5.1.02.02.01.0033	Belanja Jasa Tenaga Supir	107.510.000	107.510.000	0	0	
	Jumlah Belanja Jasa Kantor	963.938.790	922.938.790	(41.000.000)	(4,25)	
2.14.04.2.01.01 5.1.02.02.02	Belanja Iuran Jaminan/Asuransi					
2.14.04.2.01.01 5.1.02.02.02.0005	Belanja Iuran Jaminan Kesehatan bagi Non ASN	21.693.551	21.693.551	0	0	
2.14.04.2.01.01 5.1.02.02.02.0006	Belanja Iuran Jaminan Kecelakaan Kerja bagi Non ASN	1.301.613	1.301.613	0	0	

KODE REKENING	URAIAN	JUMLAH (Rp)		BERTAMBAH / (BERKURANG)		PENJELASAN
		SEBELUM PERUBAHAN	SETELAH PERUBAHAN	(Rp)	%	
1	2	3	4	5 = 4 - 3	6	7
2.14.04.2.01.01 5.1.02.02.02.0007	Belanja Iuran Jaminan Kematian bagi Non ASN	1.627.016	1.627.016	0	0	
Jumlah Belanja Iuran Jaminan/Asuransi		24.622.180	24.622.180	0	0	
Jumlah Belanja Jasa		988.560.970	947.560.970	(41.000.000)	(4,15)	
2.14.04.2.01.01 5.1.02.05	Belanja Uang dan/atau Jasa untuk Diberikan kepada Pihak Ketiga/Pihak Lain/Masyarakat					
2.14.04.2.01.01 5.1.02.05.02	Belanja Jasa yang Diberikan kepada Pihak Ketiga/Pihak Lain/Masyarakat					
2.14.04.2.01.01 5.1.02.05.02.0002	Belanja Jasa yang Diberikan kepada Masyarakat	253.260.000	253.260.000	0	0	
Jumlah Belanja Jasa yang Diberikan kepada Pihak Ketiga/Pihak Lain/Masyarakat		253.260.000	253.260.000	0	0	
Jumlah Belanja Uang dan/atau Jasa untuk Diberikan kepada Pihak Ketiga/Pihak Lain/Masyarakat		253.260.000	253.260.000	0	0	
Jumlah Belanja Barang dan Jasa		1.506.587.581	1.506.587.581	0	0	
Jumlah Belanja Operasi		1.506.587.581	1.506.587.581	0	0	
Jumlah Sub Kegiatan Pembentukan Kelompok Ketahanan dan Kesejahteraan Keluarga (Bina Keluarga Balita (BKB), Bina Keluarga Remaja (BKR), Pusat Informasi dan Konseling Remaja (PIK-R) Bina Keluarga Lansia (BKL), Unit Peningkatan Pendapatan Keluarga Sejahtera (UPPKS) dan Pemberdayaan Ekonomi Keluarga)		1.506.587.581	1.506.587.581	0	0	
2.14.04.2.01.02	Sub Kegiatan Pengadaan Sarana Kelompok Kegiatan Ketahanan dan Kesejahteraan Keluarga (BKB, BKR, BKL, PPPKS, PIK-R dan Pemberdayaan Ekonomi Keluarga/UPPKS)					
2.14.04.2.01.02 5.1	Belanja Operasi					
2.14.04.2.01.02 5.1.02	Belanja Barang dan Jasa					
2.14.04.2.01.02 5.1.02.01	Belanja Barang					
2.14.04.2.01.02 5.1.02.01.01	Belanja Bahan Pakai Habis					
2.14.04.2.01.02 5.1.02.01.01.0032	Belanja Alat/Bahan untuk Kegiatan Kantor-Perlengkapan Dinas	343.345.200	0	(343.345.200)	(100)	
2.14.04.2.01.02 5.1.02.01.01.0039	Belanja Barang untuk Dijual/Diserahkan kepada Masyarakat	0	360.000.000	360.000.000	100	
2.14.04.2.01.02 5.1.02.01.01.0052	Belanja Makanan dan Minuman Rapat	16.654.800	0	(16.654.800)	(100)	
Jumlah Belanja Bahan Pakai Habis		360.000.000	360.000.000	0	0	
Jumlah Belanja Barang		360.000.000	360.000.000	0	0	
Jumlah Belanja Barang dan Jasa		360.000.000	360.000.000	0	0	
Jumlah Belanja Operasi		360.000.000	360.000.000	0	0	
Jumlah Sub Kegiatan Pengadaan Sarana Kelompok Kegiatan Ketahanan dan Kesejahteraan Keluarga (BKB, BKR, BKL, PPPKS, PIK-R dan Pemberdayaan Ekonomi Keluarga/UPPKS)		360.000.000	360.000.000	0	0	

KODE REKENING	URAIAN	JUMLAH (Rp)		BERTAMBAH / (BERKURANG)		PENJELASAN
		SEBELUM PERUBAHAN	SETELAH PERUBAHAN	(Rp)	%	
1	2	3	4	5 = 4 - 3	6	7
2.14.04.2.01.07	Sub Kegiatan Promosi dan Sosialisasi Kelompok Kegiatan Ketahanan dan Kesejahteraan Keluarga (BKB, BKR, BKL, PPPKS, PIK-R dan Pemberdayaan Ekonomi Keluarga/UPPKS)					
2.14.04.2.01.07 5.1	Belanja Operasi					
2.14.04.2.01.07 5.1.02	Belanja Barang dan Jasa					
2.14.04.2.01.07 5.1.02.01	Belanja Barang					
2.14.04.2.01.07 5.1.02.01.01	Belanja Bahan Pakai Habis					
2.14.04.2.01.07 5.1.02.01.01.0027	Belanja Alat/Bahan untuk Kegiatan Kantor-Benda Pos	1.000.000	1.000.000	0	0	
2.14.04.2.01.07 5.1.02.01.01.0035	Belanja Alat/Bahan untuk Kegiatan Kantor-Suvenir/Cendera Mata	1.665.000	1.665.000	0	0	
2.14.04.2.01.07 5.1.02.01.01.0036	Belanja Alat/Bahan untuk Kegiatan Kantor-Alat/Bahan untuk Kegiatan Kantor Lainnya	2.477.520	2.477.520	0	0	
2.14.04.2.01.07 5.1.02.01.01.0043	Belanja Natura dan Pakan-Natura	1.332.000	1.332.000	0	0	
2.14.04.2.01.07 5.1.02.01.01.0058	Belanja Makanan dan Minuman Aktivitas Lapangan	68.441.490	68.441.490	0	0	
Jumlah Belanja Bahan Pakai Habis		74.916.010	74.916.010	0	0	
Jumlah Belanja Barang		74.916.010	74.916.010	0	0	
2.14.04.2.01.07 5.1.02.02	Belanja Jasa					
2.14.04.2.01.07 5.1.02.02.01	Belanja Jasa Kantor					
2.14.04.2.01.07 5.1.02.02.01.0003	Honorarium Narasumber atau Pembahas, Moderator, Pembawa Acara, dan Panitia	332.500.000	326.000.000	(6.500.000)	(1,95)	
2.14.04.2.01.07 5.1.02.02.01.0004	Honorarium Tim Pelaksana Kegiatan dan Sekretariat Tim Pelaksana Kegiatan	33.600.000	33.600.000	0	0	
2.14.04.2.01.07 5.1.02.02.01.0026	Belanja Jasa Tenaga Administrasi	120.881.200	120.881.200	0	0	
2.14.04.2.01.07 5.1.02.02.01.0031	Belanja Jasa Tenaga Keamanan	53.755.000	53.755.000	0	0	
2.14.04.2.01.07 5.1.02.02.01.0037	Belanja Jasa Juri Perlombaan/Pertandingan	9.000.000	9.000.000	0	0	
2.14.04.2.01.07 5.1.02.02.01.0060	Belanja Tagihan Air	367.500	367.500	0	0	
2.14.04.2.01.07 5.1.02.02.01.0061	Belanja Tagihan Listrik	7.223.500	7.223.500	0	0	
Jumlah Belanja Jasa Kantor		557.327.200	550.827.200	(6.500.000)	(1,17)	
2.14.04.2.01.07 5.1.02.02.02	Belanja Iuran Jaminan/Asuransi					
2.14.04.2.01.07 5.1.02.02.02.0005	Belanja Iuran Jaminan Kesehatan bagi Non ASN	5.650.583	5.650.583	0	0	
2.14.04.2.01.07 5.1.02.02.02.0006	Belanja Iuran Jaminan Kecelakaan Kerja bagi Non ASN	339.034	339.034	0	0	
2.14.04.2.01.07 5.1.02.02.02.0007	Belanja Iuran Jaminan Kematian bagi Non ASN	423.793	423.793	0	0	
Jumlah Belanja Iuran Jaminan/Asuransi		6.413.410	6.413.410	0	0	

KODE REKENING	URAIAN	JUMLAH (Rp)		BERTAMBAH / (BERKURANG)		PENJELASAN
		SEBELUM PERUBAHAN	SETELAH PERUBAHAN	(Rp)	%	
1	2	3	4	5 = 4 - 3	6	7
Jumlah Belanja Jasa		563.740.610	557.240.610	(6.500.000)	(1,15)	
2.14.04.2.01.07 5.1.02.03	Belanja Pemeliharaan					
2.14.04.2.01.07 5.1.02.03.02	Belanja Pemeliharaan Peralatan dan Mesin					
2.14.04.2.01.07 5.1.02.03.02.0121	Belanja Pemeliharaan Alat Kantor dan Rumah Tangga-Alat Rumah Tangga-Alat Pendingin	1.354.200	1.354.200	0	0	
Jumlah Belanja Pemeliharaan Peralatan dan Mesin		1.354.200	1.354.200	0	0	
Jumlah Belanja Pemeliharaan		1.354.200	1.354.200	0	0	
2.14.04.2.01.07 5.1.02.05	Belanja Uang dan/atau Jasa untuk Diberikan kepada Pihak Ketiga/Pihak Lain/Masyarakat					
2.14.04.2.01.07 5.1.02.05.01	Belanja Uang yang Diberikan kepada Pihak Ketiga/Pihak Lain/Masyarakat					
2.14.04.2.01.07 5.1.02.05.01.0001	Belanja Hadiah yang Bersifat Perlombaan	0	6.500.000	6.500.000	100	
Jumlah Belanja Uang yang Diberikan kepada Pihak Ketiga/Pihak Lain/Masyarakat		0	6.500.000	6.500.000	100	
2.14.04.2.01.07 5.1.02.05.02	Belanja Jasa yang Diberikan kepada Pihak Ketiga/Pihak Lain/Masyarakat					
2.14.04.2.01.07 5.1.02.05.02.0002	Belanja Jasa yang Diberikan kepada Masyarakat	49.500.000	49.500.000	0	0	
Jumlah Belanja Jasa yang Diberikan kepada Pihak Ketiga/Pihak Lain/Masyarakat		49.500.000	49.500.000	0	0	
Jumlah Belanja Uang dan/atau Jasa untuk Diberikan kepada Pihak Ketiga/Pihak Lain/Masyarakat		49.500.000	56.000.000	6.500.000	13,13	
Jumlah Belanja Barang dan Jasa		689.510.820	689.510.820	0	0	
Jumlah Belanja Operasi		689.510.820	689.510.820	0	0	
Jumlah Sub Kegiatan Promosi dan Sosialisasi Kelompok Kegiatan Ketahanan dan Kesejahteraan Keluarga (BKB, BKR, BKL, PPPKS, PIK-R dan Pemberdayaan Ekonomi Keluarga/UPPKS)		689.510.820	689.510.820	0	0	
Jumlah Kegiatan Pelaksanaan Pembangunan Keluarga melalui Pembinaan Ketahanan dan Kesejahteraan Keluarga		2.556.098.401	2.556.098.401	0	0	
Jumlah PROGRAM PEMBERDAYAAN DAN PENINGKATAN KELUARGA SEJAHTERA (KS)		2.556.098.401	2.556.098.401	0	0	
Jumlah Belanja Daerah		18.004.260.418	18.004.260.418	0	0	

**PEMERINTAH KOTA SURABAYA
PENJABARAN PERUBAHAN APBD
TAHUN ANGGARAN 2023**

URUSAN PEMERINTAHAN : 2 09 - Pangan

ORGANISASI : 2.09.3.25.3.27.21.0000 - Dinas Ketahanan Pangan dan Pertanian

KODE REKENING	URAIAN	JUMLAH (Rp)		BERTAMBAH / (BERKURANG)		PENJELASAN
		SEBELUM PERUBAHAN	SETELAH PERUBAHAN	(Rp)	%	
1	2	3	4	5 = 4 - 3	6	7
5	Belanja Daerah					
2.09.01	PROGRAM PENUNJANG URUSAN PEMERINTAHAN DAERAH KABUPATEN/KOTA					
2.09.01.2.08	Kegiatan Penyediaan Jasa Penunjang Urusan Pemerintahan Daerah					
2.09.01.2.08.03	Sub Kegiatan Penyediaan Jasa Peralatan dan Perlengkapan Kantor					
2.09.01.2.08.03 5.1	Belanja Operasi					
2.09.01.2.08.03 5.1.02	Belanja Barang dan Jasa					
2.09.01.2.08.03 5.1.02.01	Belanja Barang					
2.09.01.2.08.03 5.1.02.01.01	Belanja Bahan Pakai Habis					
2.09.01.2.08.03 5.1.02.01.01.0001	Belanja Bahan-Bahan Bangunan dan Konstruksi	45.722.010	48.424.860	2.702.850	5,91	
2.09.01.2.08.03 5.1.02.01.01.0002	Belanja Bahan-Bahan Kimia	244.200	244.200	0	0	
2.09.01.2.08.03 5.1.02.01.01.0004	Belanja Bahan-Bahan Bakar dan Pelumas	1.797.140.309	1.797.140.309	0	0	
2.09.01.2.08.03 5.1.02.01.01.0014	Belanja Suku Cadang-Suku Cadang Alat Besar	3.363.300	3.363.300	0	0	
2.09.01.2.08.03 5.1.02.01.01.0023	Belanja Suku Cadang-Suku Cadang Lainnya	1.665.000	1.665.000	0	0	
2.09.01.2.08.03 5.1.02.01.01.0030	Belanja Alat/Bahan untuk Kegiatan Kantor- Perabot Kantor	10.683.750	10.683.750	0	0	
2.09.01.2.08.03 5.1.02.01.01.0031	Belanja Alat/Bahan untuk Kegiatan Kantor-Alat Listrik	53.281.221	50.578.371	(2.702.850)	(5,07)	

KODE REKENING	URAIAN	JUMLAH (Rp)		BERTAMBAH / (BERKURANG)		PENJELASAN
		SEBELUM PERUBAHAN	SETELAH PERUBAHAN	(Rp)	%	
1	2	3	4	5 = 4 - 3	6	7
2.09.01.2.08.03 5.1.02.01.01.0032	Belanja Alat/Bahan untuk Kegiatan Kantor-Perlengkapan Dinas	3.119.100	3.119.100	0	0	
Jumlah Belanja Bahan Pakai Habis		1.915.218.890	1.915.218.890	0	0	
Jumlah Belanja Barang		1.915.218.890	1.915.218.890	0	0	
2.09.01.2.08.03 5.1.02.02	Belanja Jasa					
2.09.01.2.08.03 5.1.02.02.01	Belanja Jasa Kantor					
2.09.01.2.08.03 5.1.02.02.01.0025	Belanja Jasa Tenaga Kesenian dan Kebudayaan	81.585.000	81.585.000	0	0	
2.09.01.2.08.03 5.1.02.02.01.0041	Belanja Jasa Pemasangan Instalasi Telepon, Air, dan Listrik	53.075.000	53.075.000	0	0	
2.09.01.2.08.03 5.1.02.02.01.0059	Belanja Tagihan Telepon	1.332.000	1.332.000	0	0	
Jumlah Belanja Jasa Kantor		135.992.000	135.992.000	0	0	
Jumlah Belanja Jasa		135.992.000	135.992.000	0	0	
2.09.01.2.08.03 5.1.02.03	Belanja Pemeliharaan					
2.09.01.2.08.03 5.1.02.03.02	Belanja Pemeliharaan Peralatan dan Mesin					
2.09.01.2.08.03 5.1.02.03.02.0022	Belanja Pemeliharaan Alat Besar-Alat Bantu Electric Generating Set	57.907.479	57.907.479	0	0	
2.09.01.2.08.03 5.1.02.03.02.0039	Belanja Pemeliharaan Alat Angkutan-Alat Angkutan Darat Bermotor-Kendaraan Bermotor Beroda Tiga	34.571.465	34.571.465	0	0	
2.09.01.2.08.03 5.1.02.03.02.0115	Belanja Pemeliharaan Alat Kantor dan Rumah Tangga-Alat Kantor-Alat Reproduksi (Penggandaan)	16.849.800	16.849.800	0	0	
2.09.01.2.08.03 5.1.02.03.02.0117	Belanja Pemeliharaan Alat Kantor dan Rumah Tangga-Alat Kantor-Alat Kantor Lainnya	20.324.100	20.324.100	0	0	
2.09.01.2.08.03 5.1.02.03.02.0121	Belanja Pemeliharaan Alat Kantor dan Rumah Tangga-Alat Rumah Tangga-Alat Pendingin	18.787.305	18.787.305	0	0	
2.09.01.2.08.03 5.1.02.03.02.0405	Belanja Pemeliharaan Komputer-Komputer Unit-Personal Computer	3.496.500	3.496.500	0	0	
Jumlah Belanja Pemeliharaan Peralatan dan Mesin		151.936.649	151.936.649	0	0	
Jumlah Belanja Pemeliharaan		151.936.649	151.936.649	0	0	
Jumlah Belanja Barang dan Jasa		2.203.147.539	2.203.147.539	0	0	
Jumlah Belanja Operasi		2.203.147.539	2.203.147.539	0	0	
2.09.01.2.08.03 5.2	Belanja Modal					
2.09.01.2.08.03 5.2.02	Belanja Modal Peralatan dan Mesin					
2.09.01.2.08.03 5.2.02.01	Belanja Modal Alat Besar					
2.09.01.2.08.03 5.2.02.01.03	Belanja Modal Alat Bantu					
2.09.01.2.08.03 5.2.02.01.03.0005	Belanja Modal Pompa	6.160.500	6.160.500	0	0	
Jumlah Belanja Modal Alat Bantu		6.160.500	6.160.500	0	0	

KODE REKENING	URAIAN	JUMLAH (Rp)		BERTAMBAH / (BERKURANG)		PENJELASAN
		SEBELUM PERUBAHAN	SETELAH PERUBAHAN	(Rp)	%	
1	2	3	4	5 = 4 - 3	6	7
Jumlah Belanja Modal Alat Besar		6.160.500	6.160.500	0	0	
2.09.01.2.08.03 5.2.02.03	Belanja Modal Alat Bengkel dan Alat Ukur					
2.09.01.2.08.03 5.2.02.03.01	Belanja Modal Alat Bengkel Bermesin					
2.09.01.2.08.03 5.2.02.03.01.0008	Belanja Modal Peralatan Las	1.387.500	1.387.500	0	0	
Jumlah Belanja Modal Alat Bengkel Bermesin		1.387.500	1.387.500	0	0	
Jumlah Belanja Modal Alat Bengkel dan Alat Ukur		1.387.500	1.387.500	0	0	
2.09.01.2.08.03 5.2.02.05	Belanja Modal Alat Kantor dan Rumah Tangga					
2.09.01.2.08.03 5.2.02.05.01	Belanja Modal Alat Kantor					
2.09.01.2.08.03 5.2.02.05.01.0004	Belanja Modal Alat Penyimpan Perlengkapan Kantor	5.991.780	5.991.780	0	0	
2.09.01.2.08.03 5.2.02.05.01.0005	Belanja Modal Alat Kantor Lainnya	30.550.983	30.550.983	0	0	
Jumlah Belanja Modal Alat Kantor		36.542.763	36.542.763	0	0	
Jumlah Belanja Modal Alat Kantor dan Rumah Tangga		36.542.763	36.542.763	0	0	
Jumlah Belanja Modal Peralatan dan Mesin		44.090.763	44.090.763	0	0	
Jumlah Belanja Modal		44.090.763	44.090.763	0	0	
Jumlah Sub Kegiatan Penyediaan Jasa Peralatan dan Perlengkapan Kantor		2.247.238.302	2.247.238.302	0	0	
2.09.01.2.08.04	Sub Kegiatan Penyediaan Jasa Pelayanan Umum Kantor					
2.09.01.2.08.04 5.1	Belanja Operasi					
2.09.01.2.08.04 5.1.02	Belanja Barang dan Jasa					
2.09.01.2.08.04 5.1.02.01	Belanja Barang					
2.09.01.2.08.04 5.1.02.01.01	Belanja Bahan Pakai Habis					
2.09.01.2.08.04 5.1.02.01.01.0001	Belanja Bahan-Bahan Bangunan dan Konstruksi	2.220.000	2.220.000	0	0	
2.09.01.2.08.04 5.1.02.01.01.0002	Belanja Bahan-Bahan Kimia	3.552.000	3.552.000	0	0	
2.09.01.2.08.04 5.1.02.01.01.0024	Belanja Alat/Bahan untuk Kegiatan Kantor-Alat Tulis Kantor	29.947.800	37.812.150	7.864.350	26,26	
2.09.01.2.08.04 5.1.02.01.01.0025	Belanja Alat/Bahan untuk Kegiatan Kantor-Kertas dan Cover	46.860.315	52.833.866	5.973.551	12,75	
2.09.01.2.08.04 5.1.02.01.01.0026	Belanja Alat/Bahan untuk Kegiatan Kantor-Bahan Cetak	15.834.150	26.984.100	11.149.950	70,42	
2.09.01.2.08.04 5.1.02.01.01.0029	Belanja Alat/Bahan untuk Kegiatan Kantor-Bahan Komputer	504.828	504.828	0	0	
2.09.01.2.08.04 5.1.02.01.01.0030	Belanja Alat/Bahan untuk Kegiatan Kantor-Perabot Kantor	88.508.847	88.508.847	0	0	
2.09.01.2.08.04 5.1.02.01.01.0032	Belanja Alat/Bahan untuk Kegiatan Kantor-Perlengkapan Dinas	16.563.846	16.563.846	0	0	

KODE REKENING	URAIAN	JUMLAH (Rp)		BERTAMBAH / (BERKURANG)		PENJELASAN
		SEBELUM PERUBAHAN	SETELAH PERUBAHAN	(Rp)	%	
1	2	3	4	5 = 4 - 3	6	7
2.09.01.2.08.04 5.1.02.01.01.0036	Belanja Alat/Bahan untuk Kegiatan Kantor-Alat/Bahan untuk Kegiatan Kantor Lainnya	478.391.254	418.278.469	(60.112.785)	(12,57)	
2.09.01.2.08.04 5.1.02.01.01.0043	Belanja Natura dan Pakan-Natura	107.507.385	107.507.385	0	0	
2.09.01.2.08.04 5.1.02.01.01.0052	Belanja Makanan dan Minuman Rapat	25.307.997	25.307.997	0	0	
2.09.01.2.08.04 5.1.02.01.01.0053	Belanja Makanan dan Minuman Jamuan Tamu	6.233.227	6.233.227	0	0	
2.09.01.2.08.04 5.1.02.01.01.0058	Belanja Makanan dan Minuman Aktivitas Lapangan	18.238.198	18.238.198	0	0	
Jumlah Belanja Bahan Pakai Habis		839.669.847	804.544.913	(35.124.934)	(4,18)	
Jumlah Belanja Barang		839.669.847	804.544.913	(35.124.934)	(4,18)	
2.09.01.2.08.04 5.1.02.02	Belanja Jasa					
2.09.01.2.08.04 5.1.02.02.01	Belanja Jasa Kantor					
2.09.01.2.08.04 5.1.02.02.01.0023	Belanja Jasa Tenaga Teknis Pertanian dan Pangan	48.884.250	4.888.425	(43.995.825)	(90)	
2.09.01.2.08.04 5.1.02.02.01.0026	Belanja Jasa Tenaga Administrasi	817.019.170	861.014.995	43.995.825	5,38	
2.09.01.2.08.04 5.1.02.02.01.0030	Belanja Jasa Tenaga Kebersihan	135.324.000	135.324.000	0	0	
2.09.01.2.08.04 5.1.02.02.01.0031	Belanja Jasa Tenaga Keamanan	347.340.000	347.340.000	0	0	
2.09.01.2.08.04 5.1.02.02.01.0033	Belanja Jasa Tenaga Supir	103.620.000	103.620.000	0	0	
2.09.01.2.08.04 5.1.02.02.01.0035	Belanja Jasa Tenaga Teknisi Mekanik dan Listrik	87.509.580	87.509.580	0	0	
2.09.01.2.08.04 5.1.02.02.01.0039	Belanja Jasa Tenaga Informasi dan Teknologi	121.800.090	121.800.090	0	0	
2.09.01.2.08.04 5.1.02.02.01.0059	Belanja Tagihan Telepon	48.000.000	48.000.000	0	0	
2.09.01.2.08.04 5.1.02.02.01.0060	Belanja Tagihan Air	140.000.000	175.124.934	35.124.934	25,09	
2.09.01.2.08.04 5.1.02.02.01.0061	Belanja Tagihan Listrik	651.864.531	651.864.531	0	0	
2.09.01.2.08.04 5.1.02.02.01.0062	Belanja Langganan Jurnal/Surat Kabar/Majalah	17.182.800	17.182.800	0	0	
Jumlah Belanja Jasa Kantor		2.518.544.421	2.553.669.355	35.124.934	1,39	
2.09.01.2.08.04 5.1.02.02.02	Belanja Iuran Jaminan/Asuransi					
2.09.01.2.08.04 5.1.02.02.02.0005	Belanja Iuran Jaminan Kesehatan bagi Non ASN	66.459.883	66.459.883	0	0	
2.09.01.2.08.04 5.1.02.02.02.0006	Belanja Iuran Jaminan Kecelakaan Kerja bagi Non ASN	3.987.593	3.987.593	0	0	
2.09.01.2.08.04 5.1.02.02.02.0007	Belanja Iuran Jaminan Kematian bagi Non ASN	4.984.491	4.984.491	0	0	
Jumlah Belanja Iuran Jaminan/Asuransi		75.431.967	75.431.967	0	0	
2.09.01.2.08.04 5.1.02.02.04	Belanja Sewa Peralatan dan Mesin					
2.09.01.2.08.04 5.1.02.02.04.0115	Belanja Sewa Alat Reproduksi (Penggandaan)	29.970.000	29.970.000	0	0	
Jumlah Belanja Sewa Peralatan dan Mesin		29.970.000	29.970.000	0	0	
Jumlah Belanja Jasa		2.623.946.388	2.659.071.322	35.124.934	1,34	

KODE REKENING	URAIAN	JUMLAH (Rp)		BERTAMBAH / (BERKURANG)		PENJELASAN
		SEBELUM PERUBAHAN	SETELAH PERUBAHAN	(Rp)	%	
1	2	3	4	5 = 4 - 3	6	7
	Jumlah Belanja Barang dan Jasa	3.463.616.235	3.463.616.235	0	0	
	Jumlah Belanja Operasi	3.463.616.235	3.463.616.235	0	0	
	Jumlah Sub Kegiatan Penyediaan Jasa Pelayanan Umum Kantor	3.463.616.235	3.463.616.235	0	0	
	Jumlah Kegiatan Penyediaan Jasa Penunjang Urusan Pemerintahan Daerah	5.710.854.537	5.710.854.537	0	0	
	Jumlah PROGRAM PENUNJANG URUSAN PEMERINTAHAN DAERAH KABUPATEN/KOTA	5.710.854.537	5.710.854.537	0	0	
2.09.03	PROGRAM PENINGKATAN DIVERSIFIKASI DAN KETAHANAN PANGAN MASYARAKAT					
2.09.03.2.01	Kegiatan Penyediaan dan Penyaluran Pangan Pokok atau Pangan Lainnya sesuai dengan Kebutuhan Daerah Kabupaten/Kota dalam rangka Stabilisasi Pasokan dan Harga Pangan					
2.09.03.2.01.04	Sub Kegiatan Pemantauan Stok, Pasokan dan Harga Pangan					
2.09.03.2.01.04 5.1	Belanja Operasi					
2.09.03.2.01.04 5.1.02	Belanja Barang dan Jasa					
2.09.03.2.01.04 5.1.02.01	Belanja Barang					
2.09.03.2.01.04 5.1.02.01.01	Belanja Bahan Pakai Habis					
2.09.03.2.01.04 5.1.02.01.01.0026	Belanja Alat/Bahan untuk Kegiatan Kantor-Bahan Cetak	5.333.329	5.851.885	518.556	9,72	
	Jumlah Belanja Bahan Pakai Habis	5.333.329	5.851.885	518.556	9,72	
	Jumlah Belanja Barang	5.333.329	5.851.885	518.556	9,72	
2.09.03.2.01.04 5.1.02.02	Belanja Jasa					
2.09.03.2.01.04 5.1.02.02.01	Belanja Jasa Kantor					
2.09.03.2.01.04 5.1.02.02.01.0003	Honorarium Narasumber atau Pembahas, Moderator, Pembawa Acara, dan Panitia	208.000.000	195.000.000	(13.000.000)	(6,25)	
2.09.03.2.01.04 5.1.02.02.01.0004	Honorarium Tim Pelaksana Kegiatan dan Sekretariat Tim Pelaksana Kegiatan	42.600.000	35.100.000	(7.500.000)	(17,61)	
2.09.03.2.01.04 5.1.02.02.01.0023	Belanja Jasa Tenaga Teknis Pertanian dan Pangan	141.523.290	169.827.948	28.304.658	20	
2.09.03.2.01.04 5.1.02.02.01.0026	Belanja Jasa Tenaga Administrasi	100.857.600	91.402.200	(9.455.400)	(9,38)	
	Jumlah Belanja Jasa Kantor	492.980.890	491.330.148	(1.650.742)	(0,33)	
2.09.03.2.01.04 5.1.02.02.02	Belanja Iuran Jaminan/Asuransi					
2.09.03.2.01.04 5.1.02.02.02.0005	Belanja Iuran Jaminan Kesehatan bagi Non ASN	5.660.931	6.793.117	1.132.186	20	
2.09.03.2.01.04 5.1.02.02.02.0006	Belanja Iuran Jaminan Kecelakaan Kerja bagi Non ASN	339.655	339.655	0	0	
2.09.03.2.01.04 5.1.02.02.02.0007	Belanja Iuran Jaminan Kematian bagi Non ASN	424.569	424.569	0	0	
	Jumlah Belanja Iuran Jaminan/Asuransi	6.425.155	7.557.341	1.132.186	17,62	

KODE REKENING	URAIAN	JUMLAH (Rp)		BERTAMBAH / (BERKURANG)		PENJELASAN
		SEBELUM PERUBAHAN	SETELAH PERUBAHAN	(Rp)	%	
1	2	3	4	5 = 4 - 3	6	7
Jumlah Belanja Jasa		499.406.045	498.887.489	(518.556)	(0,1)	
2.09.03.2.01.04 5.1.02.05	Belanja Uang dan/atau Jasa untuk Diberikan kepada Pihak Ketiga/Pihak Lain/Masyarakat					
2.09.03.2.01.04 5.1.02.05.02	Belanja Jasa yang Diberikan kepada Pihak Ketiga/Pihak Lain/Masyarakat					
2.09.03.2.01.04 5.1.02.05.02.0002	Belanja Jasa yang Diberikan kepada Masyarakat	155.520.000	155.520.000	0	0	
Jumlah Belanja Jasa yang Diberikan kepada Pihak Ketiga/Pihak Lain/Masyarakat		155.520.000	155.520.000	0	0	
Jumlah Belanja Uang dan/atau Jasa untuk Diberikan kepada Pihak Ketiga/Pihak Lain/Masyarakat		155.520.000	155.520.000	0	0	
Jumlah Belanja Barang dan Jasa		660.259.374	660.259.374	0	0	
Jumlah Belanja Operasi		660.259.374	660.259.374	0	0	
Jumlah Sub Kegiatan Pemantauan Stok, Pasokan dan Harga Pangan		660.259.374	660.259.374	0	0	
Jumlah Kegiatan Penyediaan dan Penyaluran Pangan Pokok atau Pangan Lainnya sesuai dengan Kebutuhan Daerah Kabupaten/Kota dalam rangka Stabilisasi Pasokan dan Harga Pangan		660.259.374	660.259.374	0	0	
2.09.03.2.04	Kegiatan Pelaksanaan Pencapaian Target Konsumsi Pangan Perkapita/Tahun sesuai dengan Angka Kecukupan Gizi					
2.09.03.2.04.02	Sub Kegiatan Pemberdayaan Masyarakat dalam Penganekaragaman Konsumsi Pangan Berbasis Sumber Daya Lokal					
2.09.03.2.04.02 5.1	Belanja Operasi					
2.09.03.2.04.02 5.1.02	Belanja Barang dan Jasa					
2.09.03.2.04.02 5.1.02.01	Belanja Barang					
2.09.03.2.04.02 5.1.02.01.01	Belanja Bahan Pakai Habis					
2.09.03.2.04.02 5.1.02.01.01.0026	Belanja Alat/Bahan untuk Kegiatan Kantor-Bahan Cetak	13.258.948	10.470.407	(2.788.541)	(21,03)	
2.09.03.2.04.02 5.1.02.01.01.0035	Belanja Alat/Bahan untuk Kegiatan Kantor-Suvenir/Cendera Mata	14.002.650	14.002.650	0	0	
2.09.03.2.04.02 5.1.02.01.01.0036	Belanja Alat/Bahan untuk Kegiatan Kantor-Alat/Bahan untuk Kegiatan Kantor Lainnya	171.634.416	85.831.416	(85.803.000)	(49,99)	
2.09.03.2.04.02 5.1.02.01.01.0039	Belanja Barang untuk Dijual/Diserahkan kepada Masyarakat	99.900.000	80.612.211	(19.287.789)	(19,31)	
2.09.03.2.04.02 5.1.02.01.01.0058	Belanja Makanan dan Minuman Aktivitas Lapangan	30.741.839	26.513.400	(4.228.439)	(13,75)	
Jumlah Belanja Bahan Pakai Habis		329.537.853	217.430.084	(112.107.769)	(34,02)	
Jumlah Belanja Barang		329.537.853	217.430.084	(112.107.769)	(34,02)	
2.09.03.2.04.02 5.1.02.02	Belanja Jasa					
2.09.03.2.04.02 5.1.02.02.01	Belanja Jasa Kantor					

KODE REKENING	URAIAN	JUMLAH (Rp)		BERTAMBAH / (BERKURANG)		PENJELASAN
		SEBELUM PERUBAHAN	SETELAH PERUBAHAN	(Rp)	%	
1	2	3	4	5 = 4 - 3	6	7
2.09.03.2.04.02 5.1.02.02.01.0003	Honorarium Narasumber atau Pembahas, Moderator, Pembawa Acara, dan Panitia	286.700.000	286.700.000	0	0	
2.09.03.2.04.02 5.1.02.02.01.0004	Honorarium Tim Pelaksana Kegiatan dan Sekretariat Tim Pelaksana Kegiatan	42.600.000	35.100.000	(7.500.000)	(17,61)	
2.09.03.2.04.02 5.1.02.02.01.0023	Belanja Jasa Tenaga Teknis Pertanian dan Pangan	261.838.940	272.104.728	10.265.788	3,92	
2.09.03.2.04.02 5.1.02.02.01.0025	Belanja Jasa Tenaga Kesenian dan Kebudayaan	0	95.401.981	95.401.981	100	
2.09.03.2.04.02 5.1.02.02.01.0031	Belanja Jasa Tenaga Keamanan	99.240.000	107.510.000	8.270.000	8,33	
2.09.03.2.04.02 5.1.02.02.01.0037	Belanja Jasa Juri Perlombaan/Pertandingan	6.000.000	6.000.000	0	0	
Jumlah Belanja Jasa Kantor		696.378.940	802.816.709	106.437.769	15,28	
2.09.03.2.04.02 5.1.02.02.02	Belanja Iuran Jaminan/Asuransi					
2.09.03.2.04.02 5.1.02.02.02.0005	Belanja Iuran Jaminan Kesehatan bagi Non ASN	14.443.157	14.443.157	0	0	
2.09.03.2.04.02 5.1.02.02.02.0006	Belanja Iuran Jaminan Kecelakaan Kerja bagi Non ASN	866.589	866.589	0	0	
2.09.03.2.04.02 5.1.02.02.02.0007	Belanja Iuran Jaminan Kematian bagi Non ASN	1.083.236	1.083.236	0	0	
Jumlah Belanja Iuran Jaminan/Asuransi		16.392.982	16.392.982	0	0	
Jumlah Belanja Jasa		712.771.922	819.209.691	106.437.769	14,93	
2.09.03.2.04.02 5.1.02.05	Belanja Uang dan/atau Jasa untuk Diberikan kepada Pihak Ketiga/Pihak Lain/Masyarakat					
2.09.03.2.04.02 5.1.02.05.01	Belanja Uang yang Diberikan kepada Pihak Ketiga/Pihak Lain/Masyarakat					
2.09.03.2.04.02 5.1.02.05.01.0001	Belanja Hadiah yang Bersifat Perlombaan	14.400.000	14.400.000	0	0	
Jumlah Belanja Uang yang Diberikan kepada Pihak Ketiga/Pihak Lain/Masyarakat		14.400.000	14.400.000	0	0	
2.09.03.2.04.02 5.1.02.05.02	Belanja Jasa yang Diberikan kepada Pihak Ketiga/Pihak Lain/Masyarakat					
2.09.03.2.04.02 5.1.02.05.02.0002	Belanja Jasa yang Diberikan kepada Masyarakat	10.800.000	16.470.000	5.670.000	52,5	
Jumlah Belanja Jasa yang Diberikan kepada Pihak Ketiga/Pihak Lain/Masyarakat		10.800.000	16.470.000	5.670.000	52,5	
Jumlah Belanja Uang dan/atau Jasa untuk Diberikan kepada Pihak Ketiga/Pihak Lain/Masyarakat		25.200.000	30.870.000	5.670.000	22,5	
Jumlah Belanja Barang dan Jasa		1.067.509.775	1.067.509.775	0	0	
Jumlah Belanja Operasi		1.067.509.775	1.067.509.775	0	0	
Jumlah Sub Kegiatan Pemberdayaan Masyarakat dalam Penganekaragaman Konsumsi Pangan Berbasis Sumber Daya Lokal		1.067.509.775	1.067.509.775	0	0	
Jumlah Kegiatan Pelaksanaan Pencapaian Target Konsumsi Pangan Perkapita/Tahun sesuai dengan Angka Kecukupan Gizi		1.067.509.775	1.067.509.775	0	0	
Jumlah PROGRAM PENINGKATAN DIVERSIFIKASI DAN KETAHANAN PANGAN MASYARAKAT		1.727.769.149	1.727.769.149	0	0	

KODE REKENING	URAIAN	JUMLAH (Rp)		BERTAMBAH / (BERKURANG)		PENJELASAN
		SEBELUM PERUBAHAN	SETELAH PERUBAHAN	(Rp)	%	
1	2	3	4	5 = 4 - 3	6	7
2.09.05	PROGRAM PENGAWASAN KEAMANAN PANGAN					
2.09.05.2.01	Kegiatan Pelaksanaan Pengawasan Keamanan Pangan Segar Daerah Kabupaten/Kota					
2.09.05.2.01.04	Sub Kegiatan Rekomendasi Keamanan Pangan Segar Asal Tumbuhan Daerah Kabupaten/Kota					
2.09.05.2.01.04 5.1	Belanja Operasi					
2.09.05.2.01.04 5.1.02	Belanja Barang dan Jasa					
2.09.05.2.01.04 5.1.02.01	Belanja Barang					
2.09.05.2.01.04 5.1.02.01.01	Belanja Bahan Pakai Habis					
2.09.05.2.01.04 5.1.02.01.01.0024	Belanja Alat/Bahan untuk Kegiatan Kantor-Alat Tulis Kantor	3.396.600	3.396.600	0	0	
2.09.05.2.01.04 5.1.02.01.01.0026	Belanja Alat/Bahan untuk Kegiatan Kantor-Bahan Cetak	7.501.824	7.501.824	0	0	
2.09.05.2.01.04 5.1.02.01.01.0032	Belanja Alat/Bahan untuk Kegiatan Kantor-Perlengkapan Dinas	3.823.747	3.823.747	0	0	
2.09.05.2.01.04 5.1.02.01.01.0036	Belanja Alat/Bahan untuk Kegiatan Kantor-Alat/Bahan untuk Kegiatan Kantor Lainnya	4.810.260	4.810.260	0	0	
2.09.05.2.01.04 5.1.02.01.01.0039	Belanja Barang untuk Dijual/Diserahkan kepada Masyarakat	19.902.000	13.895.474	(6.006.526)	(30,18)	
2.09.05.2.01.04 5.1.02.01.01.0043	Belanja Natura dan Pakan-Natura	19.980.000	26.640.000	6.660.000	33,33	
2.09.05.2.01.04 5.1.02.01.01.0058	Belanja Makanan dan Minuman Aktivitas Lapangan	5.167.716	5.167.716	0	0	
Jumlah Belanja Bahan Pakai Habis		64.582.147	65.235.621	653.474	1,01	
Jumlah Belanja Barang		64.582.147	65.235.621	653.474	1,01	
2.09.05.2.01.04 5.1.02.02	Belanja Jasa					
2.09.05.2.01.04 5.1.02.02.01	Belanja Jasa Kantor					
2.09.05.2.01.04 5.1.02.02.01.0003	Honorarium Narasumber atau Pembahas, Moderator, Pembawa Acara, dan Panitia	389.800.000	346.900.000	(42.900.000)	(11,01)	
2.09.05.2.01.04 5.1.02.02.01.0004	Honorarium Tim Pelaksana Kegiatan dan Sekretariat Tim Pelaksana Kegiatan	38.100.000	38.100.000	0	0	
2.09.05.2.01.04 5.1.02.02.01.0023	Belanja Jasa Tenaga Teknis Pertanian dan Pangan	203.108.300	243.729.960	40.621.660	20	
Jumlah Belanja Jasa Kantor		631.008.300	628.729.960	(2.278.340)	(0,36)	
2.09.05.2.01.04 5.1.02.02.02	Belanja Iuran Jaminan/Asuransi					
2.09.05.2.01.04 5.1.02.02.02.0005	Belanja Iuran Jaminan Kesehatan bagi Non ASN	8.124.332	9.749.198	1.624.866	20	
2.09.05.2.01.04 5.1.02.02.02.0006	Belanja Iuran Jaminan Kecelakaan Kerja bagi Non ASN	487.459	487.459	0	0	
2.09.05.2.01.04 5.1.02.02.02.0007	Belanja Iuran Jaminan Kematian bagi Non ASN	609.324	609.324	0	0	

KODE REKENING	URAIAN	JUMLAH (Rp)		BERTAMBAH / (BERKURANG)		PENJELASAN
		SEBELUM PERUBAHAN	SETELAH PERUBAHAN	(Rp)	%	
1	2	3	4	5 = 4 - 3	6	7
Jumlah Belanja Iuran Jaminan/Asuransi		9.221.115	10.845.981	1.624.866	17,62	
2.09.05.2.01.04 5.1.02.02.08	Belanja Jasa Konsultansi Konstruksi					
2.09.05.2.01.04 5.1.02.02.08.0028	Belanja Jasa Konsultansi Spesialis-Jasa Pengujian dan Analisa Komposisi dan Tingkat Kemurnian	143.549.750	143.549.750	0	0	
Jumlah Belanja Jasa Konsultansi Konstruksi		143.549.750	143.549.750	0	0	
Jumlah Belanja Jasa		783.779.165	783.125.691	(653.474)	(0,08)	
2.09.05.2.01.04 5.1.02.05	Belanja Uang dan/atau Jasa untuk Diberikan kepada Pihak Ketiga/Pihak Lain/Masyarakat					
2.09.05.2.01.04 5.1.02.05.02	Belanja Jasa yang Diberikan kepada Pihak Ketiga/Pihak Lain/Masyarakat					
2.09.05.2.01.04 5.1.02.05.02.0002	Belanja Jasa yang Diberikan kepada Masyarakat	13.200.000	13.200.000	0	0	
Jumlah Belanja Jasa yang Diberikan kepada Pihak Ketiga/Pihak Lain/Masyarakat		13.200.000	13.200.000	0	0	
Jumlah Belanja Uang dan/atau Jasa untuk Diberikan kepada Pihak Ketiga/Pihak Lain/Masyarakat		13.200.000	13.200.000	0	0	
Jumlah Belanja Barang dan Jasa		861.561.312	861.561.312	0	0	
Jumlah Belanja Operasi		861.561.312	861.561.312	0	0	
Jumlah Sub Kegiatan Rekomendasi Keamanan Pangan Segar Asal Tumbuhan Daerah Kabupaten/Kota		861.561.312	861.561.312	0	0	
Jumlah Kegiatan Pelaksanaan Pengawasan Keamanan Pangan Segar Daerah Kabupaten/Kota		861.561.312	861.561.312	0	0	
Jumlah PROGRAM PENGAWASAN KEAMANAN PANGAN		861.561.312	861.561.312	0	0	
3.25.03	PROGRAM PENGELOLAAN PERIKANAN TANGKAP					
3.25.03.2.01	Kegiatan Pengelolaan Penangkapan Ikan di Wilayah Sungai, Danau, Waduk, Rawa, dan Genangan Air Lainnya yang dapat Diusahakan dalam 1 (satu) Daerah Kabupaten/ Kota					
3.25.03.2.01.03	Sub Kegiatan Penjaminan Ketersediaan Sarana Usaha Perikanan Tangkap					
3.25.03.2.01.03 5.1	Belanja Operasi					
3.25.03.2.01.03 5.1.02	Belanja Barang dan Jasa					
3.25.03.2.01.03 5.1.02.01	Belanja Barang					
3.25.03.2.01.03 5.1.02.01.01	Belanja Bahan Pakai Habis					
3.25.03.2.01.03 5.1.02.01.01.0001	Belanja Bahan-Bahan Bangunan dan Konstruksi	221.877.900	244.703.197	22.825.297	10,29	
3.25.03.2.01.03 5.1.02.01.01.0004	Belanja Bahan-Bahan Bakar dan Pelumas	0	6.526.800	6.526.800	100	
3.25.03.2.01.03 5.1.02.01.01.0020	Belanja Suku Cadang-Suku Cadang Alat Bengkel	2.477.520	3.620.820	1.143.300	46,15	

KODE REKENING	URAIAN	JUMLAH (Rp)		BERTAMBAH / (BERKURANG)		PENJELASAN
		SEBELUM PERUBAHAN	SETELAH PERUBAHAN	(Rp)	%	
1	2	3	4	5 = 4 - 3	6	7
3.25.03.2.01.03 5.1.02.01.01.0031	Belanja Alat/Bahan untuk Kegiatan Kantor-Alat Listrik	0	14.014.548	14.014.548	100	
3.25.03.2.01.03 5.1.02.01.01.0032	Belanja Alat/Bahan untuk Kegiatan Kantor-Perlengkapan Dinas	256.172.460	269.192.760	13.020.300	5,08	
3.25.03.2.01.03 5.1.02.01.01.0036	Belanja Alat/Bahan untuk Kegiatan Kantor-Alat/Bahan untuk Kegiatan Kantor Lainnya	199.600.200	222.910.200	23.310.000	11,68	
3.25.03.2.01.03 5.1.02.01.01.0037	Belanja Obat-Obatan-Obat	0	3.885.000	3.885.000	100	
3.25.03.2.01.03 5.1.02.01.01.0039	Belanja Barang untuk Dijual/Diserahkan kepada Masyarakat	5.422.611.911	5.337.886.666	(84.725.245)	(1,56)	
Jumlah Belanja Bahan Pakai Habis		6.102.739.991	6.102.739.991	0	0	
Jumlah Belanja Barang		6.102.739.991	6.102.739.991	0	0	
3.25.03.2.01.03 5.1.02.02	Belanja Jasa					
3.25.03.2.01.03 5.1.02.02.01	Belanja Jasa Kantor					
3.25.03.2.01.03 5.1.02.02.01.0003	Honorarium Narasumber atau Pembahas, Moderator, Pembawa Acara, dan Panitia	546.000.000	546.000.000	0	0	
3.25.03.2.01.03 5.1.02.02.01.0004	Honorarium Tim Pelaksana Kegiatan dan Sekretariat Tim Pelaksana Kegiatan	42.600.000	42.600.000	0	0	
3.25.03.2.01.03 5.1.02.02.01.0023	Belanja Jasa Tenaga Teknis Pertanian dan Pangan	304.662.450	304.662.450	0	0	
3.25.03.2.01.03 5.1.02.02.01.0026	Belanja Jasa Tenaga Administrasi	131.264.370	131.264.370	0	0	
3.25.03.2.01.03 5.1.02.02.01.0028	Belanja Jasa Tenaga Pelayanan Umum	71.295.000	71.295.000	0	0	
Jumlah Belanja Jasa Kantor		1.095.821.820	1.095.821.820	0	0	
3.25.03.2.01.03 5.1.02.02.02	Belanja Iuran Jaminan/Asuransi					
3.25.03.2.01.03 5.1.02.02.02.0005	Belanja Iuran Jaminan Kesehatan bagi Non ASN	17.437.072	17.437.072	0	0	
3.25.03.2.01.03 5.1.02.02.02.0006	Belanja Iuran Jaminan Kecelakaan Kerja bagi Non ASN	1.046.224	1.046.224	0	0	
3.25.03.2.01.03 5.1.02.02.02.0007	Belanja Iuran Jaminan Kematian bagi Non ASN	1.307.780	1.307.780	0	0	
Jumlah Belanja Iuran Jaminan/Asuransi		19.791.076	19.791.076	0	0	
3.25.03.2.01.03 5.1.02.02.08	Belanja Jasa Konsultansi Konstruksi					
3.25.03.2.01.03 5.1.02.02.08.0008	Belanja Jasa Konsultansi Perencanaan Rekayasa-Jasa Desain Rekayasa untuk Pekerjaan Teknik Sipil Air	58.800.000	58.800.000	0	0	
3.25.03.2.01.03 5.1.02.02.08.0021	Belanja Jasa Konsultansi Pengawasan Rekayasa-Jasa Pengawas Pekerjaan Konstruksi Teknik Sipil Air	176.400.000	176.400.000	0	0	
Jumlah Belanja Jasa Konsultansi Konstruksi		235.200.000	235.200.000	0	0	
Jumlah Belanja Jasa		1.350.812.896	1.350.812.896	0	0	
3.25.03.2.01.03 5.1.02.03	Belanja Pemeliharaan					
3.25.03.2.01.03 5.1.02.03.02	Belanja Pemeliharaan Peralatan dan Mesin					

KODE REKENING	URAIAN	JUMLAH (Rp)		BERTAMBAH / (BERKURANG)		PENJELASAN
		SEBELUM PERUBAHAN	SETELAH PERUBAHAN	(Rp)	%	
1	2	3	4	5 = 4 - 3	6	7
3.25.03.2.01.03 5.1.02.03.02.0034	Belanja Pemeliharaan Alat Besar-Alat Bantu Alat Bantu Lainnya	35.364.600	35.364.600	0	0	
Jumlah Belanja Pemeliharaan Peralatan dan Mesin		35.364.600	35.364.600	0	0	
Jumlah Belanja Pemeliharaan		35.364.600	35.364.600	0	0	
Jumlah Belanja Barang dan Jasa		7.488.917.487	7.488.917.487	0	0	
Jumlah Belanja Operasi		7.488.917.487	7.488.917.487	0	0	
3.25.03.2.01.03 5.2	Belanja Modal					
3.25.03.2.01.03 5.2.02	Belanja Modal Peralatan dan Mesin					
3.25.03.2.01.03 5.2.02.01	Belanja Modal Alat Besar					
3.25.03.2.01.03 5.2.02.01.03	Belanja Modal Alat Bantu					
3.25.03.2.01.03 5.2.02.01.03.0005	Belanja Modal Pompa	0	1.776.000	1.776.000	100	
3.25.03.2.01.03 5.2.02.01.03.0016	Belanja Modal Alat Bantu Lainnya	29.845.680	0	(29.845.680)	(100)	
Jumlah Belanja Modal Alat Bantu		29.845.680	1.776.000	(28.069.680)	(94,05)	
Jumlah Belanja Modal Alat Besar		29.845.680	1.776.000	(28.069.680)	(94,05)	
3.25.03.2.01.03 5.2.02.03	Belanja Modal Alat Bengkel dan Alat Ukur					
3.25.03.2.01.03 5.2.02.03.01	Belanja Modal Alat Bengkel Bermesin					
3.25.03.2.01.03 5.2.02.03.01.0008	Belanja Modal Peralatan Las	12.454.200	6.227.100	(6.227.100)	(50)	
Jumlah Belanja Modal Alat Bengkel Bermesin		12.454.200	6.227.100	(6.227.100)	(50)	
Jumlah Belanja Modal Alat Bengkel dan Alat Ukur		12.454.200	6.227.100	(6.227.100)	(50)	
3.25.03.2.01.03 5.2.02.05	Belanja Modal Alat Kantor dan Rumah Tangga					
3.25.03.2.01.03 5.2.02.05.01	Belanja Modal Alat Kantor					
3.25.03.2.01.03 5.2.02.05.01.0005	Belanja Modal Alat Kantor Lainnya	0	27.991.980	27.991.980	100	
Jumlah Belanja Modal Alat Kantor		0	27.991.980	27.991.980	100	
Jumlah Belanja Modal Alat Kantor dan Rumah Tangga		0	27.991.980	27.991.980	100	
3.25.03.2.01.03 5.2.02.06	Belanja Modal Alat Studio, Komunikasi, dan Pemancar					
3.25.03.2.01.03 5.2.02.06.01	Belanja Modal Alat Studio					
3.25.03.2.01.03 5.2.02.06.01.0001	Belanja Modal Peralatan Studio Audio	0	4.773.000	4.773.000	100	
Jumlah Belanja Modal Alat Studio		0	4.773.000	4.773.000	100	
Jumlah Belanja Modal Alat Studio, Komunikasi, dan Pemancar		0	4.773.000	4.773.000	100	
3.25.03.2.01.03 5.2.02.10	Belanja Modal Komputer					
3.25.03.2.01.03 5.2.02.10.02	Belanja Modal Peralatan Komputer					
3.25.03.2.01.03 5.2.02.10.02.0005	Belanja Modal Peralatan Komputer Lainnya	0	1.531.800	1.531.800	100	

KODE REKENING	URAIAN	JUMLAH (Rp)		BERTAMBAH / (BERKURANG)		PENJELASAN
		SEBELUM PERUBAHAN	SETELAH PERUBAHAN	(Rp)	%	
1	2	3	4	5 = 4 - 3	6	7
	Jumlah Belanja Modal Peralatan Komputer	0	1.531.800	1.531.800	100	
	Jumlah Belanja Modal Komputer	0	1.531.800	1.531.800	100	
	Jumlah Belanja Modal Peralatan dan Mesin	42.299.880	42.299.880	0	0	
3.25.03.2.01.03 5.2.03	Belanja Modal Gedung dan Bangunan					
3.25.03.2.01.03 5.2.03.01	Belanja Modal Bangunan Gedung					
3.25.03.2.01.03 5.2.03.01.01	Belanja Modal Bangunan Gedung Tempat Kerja					
3.25.03.2.01.03 5.2.03.01.01.0030	Belanja Modal Bangunan Gedung Tempat Kerja Lainnya	51.615.000	51.615.000	0	0	
	Jumlah Belanja Modal Bangunan Gedung Tempat Kerja	51.615.000	51.615.000	0	0	
	Jumlah Belanja Modal Bangunan Gedung	51.615.000	51.615.000	0	0	
	Jumlah Belanja Modal Gedung dan Bangunan	51.615.000	51.615.000	0	0	
	Jumlah Belanja Modal	93.914.880	93.914.880	0	0	
	Jumlah Sub Kegiatan Penjaminan Ketersediaan Sarana Usaha Perikanan Tangkap	7.582.832.367	7.582.832.367	0	0	
	Jumlah Kegiatan Pengelolaan Penangkapan Ikan di Wilayah Sungai, Danau, Waduk, Rawa, dan Genangan Air Lainnya yang dapat Diusahakan dalam 1 (satu) Daerah Kabupaten/ Kota	7.582.832.367	7.582.832.367	0	0	
	Jumlah PROGRAM PENGELOLAAN PERIKANAN TANGKAP	7.582.832.367	7.582.832.367	0	0	
3.25.04	PROGRAM PENGELOLAAN PERIKANAN BUDIDAYA					
3.25.04.2.04	Kegiatan Pengelolaan Pembudidayaan Ikan					
3.25.04.2.04.03	Sub Kegiatan Penjaminan Ketersediaan Sarana Pembudidayaan Ikan dalam 1 (satu) Daerah Kabupaten/Kota					
3.25.04.2.04.03 5.1	Belanja Operasi					
3.25.04.2.04.03 5.1.02	Belanja Barang dan Jasa					
3.25.04.2.04.03 5.1.02.01	Belanja Barang					
3.25.04.2.04.03 5.1.02.01.01	Belanja Bahan Pakai Habis					
3.25.04.2.04.03 5.1.02.01.01.0001	Belanja Bahan-Bahan Bangunan dan Konstruksi	34.253.268	34.253.268	0	0	
3.25.04.2.04.03 5.1.02.01.01.0002	Belanja Bahan-Bahan Kimia	985.680	8.999.880	8.014.200	813,06	
3.25.04.2.04.03 5.1.02.01.01.0011	Belanja Bahan-Bahan/Bibit Ternak/Bibit Ikan	286.894.910	86.690.713	(200.204.197)	(69,78)	
3.25.04.2.04.03 5.1.02.01.01.0014	Belanja Suku Cadang-Suku Cadang Alat Besar	14.208.000	14.208.000	0	0	
3.25.04.2.04.03 5.1.02.01.01.0024	Belanja Alat/Bahan untuk Kegiatan Kantor-Alat Tulis Kantor	715.950	715.950	0	0	
3.25.04.2.04.03 5.1.02.01.01.0025	Belanja Alat/Bahan untuk Kegiatan Kantor-Kertas dan Cover	864.135	864.135	0	0	

KODE REKENING	URAIAN	JUMLAH (Rp)		BERTAMBAH / (BERKURANG)		PENJELASAN
		SEBELUM PERUBAHAN	SETELAH PERUBAHAN	(Rp)	%	
1	2	3	4	5 = 4 - 3	6	7
3.25.04.2.04.03 5.1.02.01.01.0030	Belanja Alat/Bahan untuk Kegiatan Kantor-Perabot Kantor	32.355.612	32.355.612	0	0	
3.25.04.2.04.03 5.1.02.01.01.0031	Belanja Alat/Bahan untuk Kegiatan Kantor-Alat Listrik	3.096.900	3.096.900	0	0	
3.25.04.2.04.03 5.1.02.01.01.0032	Belanja Alat/Bahan untuk Kegiatan Kantor-Perlengkapan Dinas	7.270.500	12.931.500	5.661.000	77,86	
3.25.04.2.04.03 5.1.02.01.01.0036	Belanja Alat/Bahan untuk Kegiatan Kantor-Alat/Bahan untuk Kegiatan Kantor Lainnya	34.029.624	45.129.624	11.100.000	32,62	
3.25.04.2.04.03 5.1.02.01.01.0039	Belanja Barang untuk Dijual/Diserahkan kepada Masyarakat	719.289.958	864.145.380	144.855.422	20,14	
3.25.04.2.04.03 5.1.02.01.01.0044	Belanja Natura dan Pakan-Pakan	173.160.000	208.622.000	35.462.000	20,48	
Jumlah Belanja Bahan Pakai Habis		1.307.124.537	1.312.012.962	4.888.425	0,37	
Jumlah Belanja Barang		1.307.124.537	1.312.012.962	4.888.425	0,37	
3.25.04.2.04.03 5.1.02.02	Belanja Jasa					
3.25.04.2.04.03 5.1.02.02.01	Belanja Jasa Kantor					
3.25.04.2.04.03 5.1.02.02.01.0003	Honorarium Narasumber atau Pembahas, Moderator, Pembawa Acara, dan Panitia	14.400.000	14.400.000	0	0	
3.25.04.2.04.03 5.1.02.02.01.0004	Honorarium Tim Pelaksana Kegiatan dan Sekretariat Tim Pelaksana Kegiatan	42.600.000	42.600.000	0	0	
3.25.04.2.04.03 5.1.02.02.01.0023	Belanja Jasa Tenaga Teknis Pertanian dan Pangan	101.554.150	150.438.400	48.884.250	48,14	
3.25.04.2.04.03 5.1.02.02.01.0026	Belanja Jasa Tenaga Administrasi	218.773.950	218.773.950	0	0	
3.25.04.2.04.03 5.1.02.02.01.0028	Belanja Jasa Tenaga Pelayanan Umum	99.813.000	99.813.000	0	0	
3.25.04.2.04.03 5.1.02.02.01.0030	Belanja Jasa Tenaga Kebersihan	58.661.100	4.888.425	(53.772.675)	(91,67)	
3.25.04.2.04.03 5.1.02.02.01.0031	Belanja Jasa Tenaga Keamanan	10.731.000	10.731.000	0	0	
Jumlah Belanja Jasa Kantor		546.533.200	541.644.775	(4.888.425)	(0,89)	
3.25.04.2.04.03 5.1.02.02.02	Belanja Iuran Jaminan/Asuransi					
3.25.04.2.04.03 5.1.02.02.02.0005	Belanja Iuran Jaminan Kesehatan bagi Non ASN	15.159.568	15.159.568	0	0	
3.25.04.2.04.03 5.1.02.02.02.0006	Belanja Iuran Jaminan Kecelakaan Kerja bagi Non ASN	909.574	909.574	0	0	
3.25.04.2.04.03 5.1.02.02.02.0007	Belanja Iuran Jaminan Kematian bagi Non ASN	1.136.967	1.136.967	0	0	
Jumlah Belanja Iuran Jaminan/Asuransi		17.206.109	17.206.109	0	0	
Jumlah Belanja Jasa		563.739.309	558.850.884	(4.888.425)	(0,87)	
Jumlah Belanja Barang dan Jasa		1.870.863.846	1.870.863.846	0	0	
Jumlah Belanja Operasi		1.870.863.846	1.870.863.846	0	0	
3.25.04.2.04.03 5.2	Belanja Modal					
3.25.04.2.04.03 5.2.02	Belanja Modal Peralatan dan Mesin					
3.25.04.2.04.03 5.2.02.02	Belanja Modal Alat Angkutan					

KODE REKENING	URAIAN	JUMLAH (Rp)		BERTAMBAH / (BERKURANG)		PENJELASAN
		SEBELUM PERUBAHAN	SETELAH PERUBAHAN	(Rp)	%	
1	2	3	4	5 = 4 - 3	6	7
3.25.04.2.04.03 5.2.02.02.01	Belanja Modal Alat Angkutan Darat Bermotor					
3.25.04.2.04.03 5.2.02.02.01.0005	Belanja Modal Kendaraan Bermotor Beroda Tiga	34.676.400	34.676.400	0	0	
	Jumlah Belanja Modal Alat Angkutan Darat Bermotor	34.676.400	34.676.400	0	0	
	Jumlah Belanja Modal Alat Angkutan	34.676.400	34.676.400	0	0	
	Jumlah Belanja Modal Peralatan dan Mesin	34.676.400	34.676.400	0	0	
	Jumlah Belanja Modal	34.676.400	34.676.400	0	0	
	Jumlah Sub Kegiatan Penjaminan Ketersediaan Sarana Pembudidayaan Ikan dalam 1 (satu) Daerah Kabupaten/Kota	1.905.540.246	1.905.540.246	0	0	
	Jumlah Kegiatan Pengelolaan Pembudidayaan Ikan	1.905.540.246	1.905.540.246	0	0	
	Jumlah PROGRAM PENGELOLAAN PERIKANAN BUDIDAYA	1.905.540.246	1.905.540.246	0	0	
3.27.02	PROGRAM PENYEDIAAN DAN PENGEMBANGAN SARANA PERTANIAN					
3.27.02.2.01	Kegiatan Pengawasan Penggunaan Sarana Pertanian					
3.27.02.2.01.02	Sub Kegiatan Pendampingan Penggunaan Sarana Pendukung Pertanian					
3.27.02.2.01.02 5.1	Belanja Operasi					
3.27.02.2.01.02 5.1.02	Belanja Barang dan Jasa					
3.27.02.2.01.02 5.1.02.01	Belanja Barang					
3.27.02.2.01.02 5.1.02.01.01	Belanja Bahan Pakai Habis					
3.27.02.2.01.02 5.1.02.01.01.0002	Belanja Bahan-Bahan Kimia	173.778.825	145.001.853	(28.776.972)	(16,56)	
3.27.02.2.01.02 5.1.02.01.01.0004	Belanja Bahan-Bahan Bakar dan Pelumas	4.634.250	1.853.700	(2.780.550)	(60)	
3.27.02.2.01.02 5.1.02.01.01.0008	Belanja Bahan-Bahan/Bibit Tanaman	666.874.938	375.183.078	(291.691.860)	(43,74)	
3.27.02.2.01.02 5.1.02.01.01.0019	Belanja Suku Cadang-Suku Cadang Alat Pertanian	0	108.780.000	108.780.000	100	
3.27.02.2.01.02 5.1.02.01.01.0020	Belanja Suku Cadang-Suku Cadang Alat Bengkel	6.627.810	6.627.810	0	0	
3.27.02.2.01.02 5.1.02.01.01.0026	Belanja Alat/Bahan untuk Kegiatan Kantor-Bahan Cetak	16.333.147	16.333.147	0	0	
3.27.02.2.01.02 5.1.02.01.01.0032	Belanja Alat/Bahan untuk Kegiatan Kantor-Perlengkapan Dinas	45.022.710	14.952.810	(30.069.900)	(66,79)	
3.27.02.2.01.02 5.1.02.01.01.0035	Belanja Alat/Bahan untuk Kegiatan Kantor-Suvenir/Cendera Mata	23.865.000	14.319.000	(9.546.000)	(40)	
3.27.02.2.01.02 5.1.02.01.01.0036	Belanja Alat/Bahan untuk Kegiatan Kantor-Alat/Bahan untuk Kegiatan Kantor Lainnya	205.454.340	166.468.365	(38.985.975)	(18,98)	
3.27.02.2.01.02 5.1.02.01.01.0039	Belanja Barang untuk Dijual/Diserahkan kepada Masyarakat	186.813	186.813	0	0	
3.27.02.2.01.02 5.1.02.01.01.0052	Belanja Makanan dan Minuman Rapat	0	2.464.000	2.464.000	100	

KODE REKENING	URAIAN	JUMLAH (Rp)		BERTAMBAH / (BERKURANG)		PENJELASAN
		SEBELUM PERUBAHAN	SETELAH PERUBAHAN	(Rp)	%	
1	2	3	4	5 = 4 - 3	6	7
3.27.02.2.01.02 5.1.02.01.01.0058	Belanja Makanan dan Minuman Aktivitas Lapangan	6.660.000	7.700.000	1.040.000	15,62	
3.27.02.2.01.02 5.1.02.01.01.0075	Belanja Pakaian Batik Tradisional	5.938.500	5.938.500	0	0	
Jumlah Belanja Bahan Pakai Habis		1.155.376.333	865.809.076	(289.567.257)	(25,06)	
Jumlah Belanja Barang		1.155.376.333	865.809.076	(289.567.257)	(25,06)	
3.27.02.2.01.02 5.1.02.02	Belanja Jasa					
3.27.02.2.01.02 5.1.02.02.01	Belanja Jasa Kantor					
3.27.02.2.01.02 5.1.02.02.01.0003	Honorarium Narasumber atau Pembahas, Moderator, Pembawa Acara, dan Panitia	105.200.000	113.000.000	7.800.000	7,41	
3.27.02.2.01.02 5.1.02.02.01.0004	Honorarium Tim Pelaksana Kegiatan dan Sekretariat Tim Pelaksana Kegiatan	42.600.000	42.600.000	0	0	
3.27.02.2.01.02 5.1.02.02.01.0023	Belanja Jasa Tenaga Teknis Pertanian dan Pangan	1.037.304.120	1.301.149.944	263.845.824	25,44	
3.27.02.2.01.02 5.1.02.02.01.0025	Belanja Jasa Tenaga Kesenian dan Kebudayaan	64.935.000	64.935.000	0	0	
3.27.02.2.01.02 5.1.02.02.01.0026	Belanja Jasa Tenaga Administrasi	945.540	945.540	0	0	
3.27.02.2.01.02 5.1.02.02.01.0028	Belanja Jasa Tenaga Pelayanan Umum	43.377.000	0	(43.377.000)	(100)	
3.27.02.2.01.02 5.1.02.02.01.0037	Belanja Jasa Juri Perlombaan/Pertandingan	0	24.000.000	24.000.000	100	
Jumlah Belanja Jasa Kantor		1.294.361.660	1.546.630.484	252.268.824	19,49	
3.27.02.2.01.02 5.1.02.02.02	Belanja Iuran Jaminan/Asuransi					
3.27.02.2.01.02 5.1.02.02.02.0005	Belanja Iuran Jaminan Kesehatan bagi Non ASN	41.492.164	49.790.597	8.298.433	20	
3.27.02.2.01.02 5.1.02.02.02.0006	Belanja Iuran Jaminan Kecelakaan Kerja bagi Non ASN	2.489.529	2.489.529	0	0	
3.27.02.2.01.02 5.1.02.02.02.0007	Belanja Iuran Jaminan Kematian bagi Non ASN	3.111.912	3.111.912	0	0	
Jumlah Belanja Iuran Jaminan/Asuransi		47.093.605	55.392.038	8.298.433	17,62	
3.27.02.2.01.02 5.1.02.02.05	Belanja Sewa Gedung dan Bangunan					
3.27.02.2.01.02 5.1.02.02.05.0012	Belanja Sewa Bangunan Gedung Pertokoan/Koperasi/Pasar	74.925.000	74.925.000	0	0	
Jumlah Belanja Sewa Gedung dan Bangunan		74.925.000	74.925.000	0	0	
Jumlah Belanja Jasa		1.416.380.265	1.676.947.522	260.567.257	18,4	
3.27.02.2.01.02 5.1.02.05	Belanja Uang dan/atau Jasa untuk Diberikan kepada Pihak Ketiga/Pihak Lain/Masyarakat					
3.27.02.2.01.02 5.1.02.05.01	Belanja Uang yang Diberikan kepada Pihak Ketiga/Pihak Lain/Masyarakat					
3.27.02.2.01.02 5.1.02.05.01.0001	Belanja Hadiah yang Bersifat Perlombaan	0	39.000.000	39.000.000	100	
3.27.02.2.01.02 5.1.02.05.01.0005	Belanja Transfer Keuangan Daerah dan Desa (TKDD)	110.000.000	100.000.000	(10.000.000)	(9,09)	
Jumlah Belanja Uang yang Diberikan kepada Pihak Ketiga/Pihak Lain/Masyarakat		110.000.000	139.000.000	29.000.000	26,36	

KODE REKENING	URAIAN	JUMLAH (Rp)		BERTAMBAH / (BERKURANG)		PENJELASAN
		SEBELUM PERUBAHAN	SETELAH PERUBAHAN	(Rp)	%	
1	2	3	4	5 = 4 - 3	6	7
3.27.02.2.01.02 5.1.02.05.02	Belanja Jasa yang Diberikan kepada Pihak Ketiga/Pihak Lain/Masyarakat					
3.27.02.2.01.02 5.1.02.05.02.0002	Belanja Jasa yang Diberikan kepada Masyarakat	18.000.000	18.000.000	0	0	
Jumlah Belanja Jasa yang Diberikan kepada Pihak Ketiga/Pihak Lain/Masyarakat		18.000.000	18.000.000	0	0	
Jumlah Belanja Uang dan/atau Jasa untuk Diberikan kepada Pihak Ketiga/Pihak Lain/Masyarakat		128.000.000	157.000.000	29.000.000	22,66	
Jumlah Belanja Barang dan Jasa		2.699.756.598	2.699.756.598	0	0	
Jumlah Belanja Operasi		2.699.756.598	2.699.756.598	0	0	
3.27.02.2.01.02 5.2	Belanja Modal					
3.27.02.2.01.02 5.2.02	Belanja Modal Peralatan dan Mesin					
3.27.02.2.01.02 5.2.02.01	Belanja Modal Alat Besar					
3.27.02.2.01.02 5.2.02.01.03	Belanja Modal Alat Bantu					
3.27.02.2.01.02 5.2.02.01.03.0005	Belanja Modal Pompa	3.552.000	3.552.000	0	0	
3.27.02.2.01.02 5.2.02.01.03.0016	Belanja Modal Alat Bantu Lainnya	8.953.704	8.953.704	0	0	
Jumlah Belanja Modal Alat Bantu		12.505.704	12.505.704	0	0	
Jumlah Belanja Modal Alat Besar		12.505.704	12.505.704	0	0	
3.27.02.2.01.02 5.2.02.02	Belanja Modal Alat Angkutan					
3.27.02.2.01.02 5.2.02.02.01	Belanja Modal Alat Angkutan Darat Bermotor					
3.27.02.2.01.02 5.2.02.02.01.0005	Belanja Modal Kendaraan Bermotor Beroda Tiga	69.352.800	69.352.800	0	0	
Jumlah Belanja Modal Alat Angkutan Darat Bermotor		69.352.800	69.352.800	0	0	
Jumlah Belanja Modal Alat Angkutan		69.352.800	69.352.800	0	0	
Jumlah Belanja Modal Peralatan dan Mesin		81.858.504	81.858.504	0	0	
3.27.02.2.01.02 5.2.03	Belanja Modal Gedung dan Bangunan					
3.27.02.2.01.02 5.2.03.01	Belanja Modal Bangunan Gedung					
3.27.02.2.01.02 5.2.03.01.01	Belanja Modal Bangunan Gedung Tempat Kerja					
3.27.02.2.01.02 5.2.03.01.01.0030	Belanja Modal Bangunan Gedung Tempat Kerja Lainnya	406.098.350	406.098.350	0	0	
3.27.02.2.01.02 5.2.03.01.01.0032	Belanja Modal Bangunan Fasilitas Umum	408.986.813	408.986.813	0	0	
Jumlah Belanja Modal Bangunan Gedung Tempat Kerja		815.085.163	815.085.163	0	0	
Jumlah Belanja Modal Bangunan Gedung		815.085.163	815.085.163	0	0	
3.27.02.2.01.02 5.2.03.04	Belanja Modal Tugu Titik Kontrol/Pasti					
3.27.02.2.01.02 5.2.03.04.01	Belanja Modal Tugu/Tanda Batas					
3.27.02.2.01.02 5.2.03.04.01.0004	Belanja Modal Pagar	98.104.242	98.104.242	0	0	

KODE REKENING	URAIAN	JUMLAH (Rp)		BERTAMBAH / (BERKURANG)		PENJELASAN
		SEBELUM PERUBAHAN	SETELAH PERUBAHAN	(Rp)	%	
1	2	3	4	5 = 4 - 3	6	7
	Jumlah Belanja Modal Tugu/Tanda Batas	98.104.242	98.104.242	0	0	
	Jumlah Belanja Modal Tugu Titik Kontrol/Pasti	98.104.242	98.104.242	0	0	
	Jumlah Belanja Modal Gedung dan Bangunan	913.189.405	913.189.405	0	0	
	Jumlah Belanja Modal	995.047.909	995.047.909	0	0	
	Jumlah Sub Kegiatan Pendampingan Penggunaan Sarana Pendukung Pertanian	3.694.804.507	3.694.804.507	0	0	
	Jumlah Kegiatan Pengawasan Penggunaan Sarana Pertanian	3.694.804.507	3.694.804.507	0	0	
3.27.02.2.03	Kegiatan Peningkatan Mutu dan Peredaran Benih/Bibit Ternak dan Tanaman Pakan Ternak serta Pakan dalam Daerah Kabupaten/Kota					
3.27.02.2.03.01	Sub Kegiatan Pengawasan Mutu Benih/Bibit Ternak, Bahan Pakan/Pakan/Tanaman Skala Kecil					
3.27.02.2.03.01 5.1	Belanja Operasi					
3.27.02.2.03.01 5.1.02	Belanja Barang dan Jasa					
3.27.02.2.03.01 5.1.02.01	Belanja Barang					
3.27.02.2.03.01 5.1.02.01.01	Belanja Bahan Pakai Habis					
3.27.02.2.03.01 5.1.02.01.01.0001	Belanja Bahan-Bahan Bangunan dan Konstruksi	0	1.390.275	1.390.275	100	
3.27.02.2.03.01 5.1.02.01.01.0011	Belanja Bahan-Bahan/Bibit Ternak/Bibit Ikan	464.812.500	306.797.500	(158.015.000)	(34)	
3.27.02.2.03.01 5.1.02.01.01.0030	Belanja Alat/Bahan untuk Kegiatan Kantor-Perabot Kantor	4.416.690	9.382.719	4.966.029	112,44	
3.27.02.2.03.01 5.1.02.01.01.0031	Belanja Alat/Bahan untuk Kegiatan Kantor-Alat Listrik	15.668.205	30.020.505	14.352.300	91,6	
3.27.02.2.03.01 5.1.02.01.01.0032	Belanja Alat/Bahan untuk Kegiatan Kantor-Perlengkapan Dinas	12.596.280	35.173.680	22.577.400	179,24	
3.27.02.2.03.01 5.1.02.01.01.0036	Belanja Alat/Bahan untuk Kegiatan Kantor-Alat/Bahan untuk Kegiatan Kantor Lainnya	20.976.558	11.170.818	(9.805.740)	(46,75)	
3.27.02.2.03.01 5.1.02.01.01.0037	Belanja Obat-Obatan-Obat	19.196.340	19.196.340	0	0	
3.27.02.2.03.01 5.1.02.01.01.0043	Belanja Natura dan Pakan-Natura	26.640.000	26.640.000	0	0	
3.27.02.2.03.01 5.1.02.01.01.0044	Belanja Natura dan Pakan-Pakan	2.199.091.402	1.954.900.143	(244.191.259)	(11,1)	
	Jumlah Belanja Bahan Pakai Habis	2.763.397.975	2.394.671.980	(368.725.995)	(13,34)	
	Jumlah Belanja Barang	2.763.397.975	2.394.671.980	(368.725.995)	(13,34)	
3.27.02.2.03.01 5.1.02.02	Belanja Jasa					
3.27.02.2.03.01 5.1.02.02.01	Belanja Jasa Kantor					
3.27.02.2.03.01 5.1.02.02.01.0004	Honorarium Tim Pelaksana Kegiatan dan Sekretariat Tim Pelaksana Kegiatan	42.600.000	42.600.000	0	0	
3.27.02.2.03.01 5.1.02.02.01.0016	Belanja Jasa Tenaga Penanganan Prasarana dan Sarana Umum	43.377.000	264.067.483	220.690.483	508,77	

KODE REKENING	URAIAN	JUMLAH (Rp)		BERTAMBAH / (BERKURANG)		PENJELASAN
		SEBELUM PERUBAHAN	SETELAH PERUBAHAN	(Rp)	%	
1	2	3	4	5 = 4 - 3	6	7
3.27.02.2.03.01 5.1.02.02.01.0023	Belanja Jasa Tenaga Teknis Pertanian dan Pangan	564.229.600	704.140.520	139.910.920	24,8	
Jumlah Belanja Jasa Kantor		650.206.600	1.010.808.003	360.601.403	55,46	
3.27.02.2.03.01 5.1.02.02.02	Belanja Iuran Jaminan/Asuransi					
3.27.02.2.03.01 5.1.02.02.02.0005	Belanja Iuran Jaminan Kesehatan bagi Non ASN	22.569.184	30.693.776	8.124.592	36	
3.27.02.2.03.01 5.1.02.02.02.0006	Belanja Iuran Jaminan Kecelakaan Kerja bagi Non ASN	1.354.151	1.354.151	0	0	
3.27.02.2.03.01 5.1.02.02.02.0007	Belanja Iuran Jaminan Kematian bagi Non ASN	1.692.688	1.692.688	0	0	
Jumlah Belanja Iuran Jaminan/Asuransi		25.616.023	33.740.615	8.124.592	31,72	
Jumlah Belanja Jasa		675.822.623	1.044.548.618	368.725.995	54,56	
3.27.02.2.03.01 5.1.02.03	Belanja Pemeliharaan					
3.27.02.2.03.01 5.1.02.03.03	Belanja Pemeliharaan Gedung dan Bangunan					
3.27.02.2.03.01 5.1.02.03.03.0030	Belanja Pemeliharaan Bangunan Gedung-Bangunan Gedung Tempat Kerja-Bangunan Gedung Tempat Kerja Lainnya	200.184.728	200.184.728	0	0	
Jumlah Belanja Pemeliharaan Gedung dan Bangunan		200.184.728	200.184.728	0	0	
Jumlah Belanja Pemeliharaan		200.184.728	200.184.728	0	0	
Jumlah Belanja Barang dan Jasa		3.639.405.326	3.639.405.326	0	0	
Jumlah Belanja Operasi		3.639.405.326	3.639.405.326	0	0	
3.27.02.2.03.01 5.2	Belanja Modal					
3.27.02.2.03.01 5.2.02	Belanja Modal Peralatan dan Mesin					
3.27.02.2.03.01 5.2.02.01	Belanja Modal Alat Besar					
3.27.02.2.03.01 5.2.02.01.03	Belanja Modal Alat Bantu					
3.27.02.2.03.01 5.2.02.01.03.0016	Belanja Modal Alat Bantu Lainnya	9.435.000	9.435.000	0	0	
Jumlah Belanja Modal Alat Bantu		9.435.000	9.435.000	0	0	
Jumlah Belanja Modal Alat Besar		9.435.000	9.435.000	0	0	
Jumlah Belanja Modal Peralatan dan Mesin		9.435.000	9.435.000	0	0	
Jumlah Belanja Modal		9.435.000	9.435.000	0	0	
Jumlah Sub Kegiatan Pengawasan Mutu Benih/Bibit Ternak, Bahan Pakan/Pakan/Tanaman Skala Kecil		3.648.840.326	3.648.840.326	0	0	
Jumlah Kegiatan Peningkatan Mutu dan Peredaran Benih/Bibit Ternak dan Tanaman Pakan Ternak serta Pakan dalam Daerah Kabupaten/Kota		3.648.840.326	3.648.840.326	0	0	
Jumlah PROGRAM PENYEDIAAN DAN PENGEMBANGAN SARANA PERTANIAN		7.343.644.833	7.343.644.833	0	0	
3.27.03	PROGRAM PENYEDIAAN DAN PENGEMBANGAN PRASARANA PERTANIAN					

KODE REKENING	URAIAN	JUMLAH (Rp)		BERTAMBAH / (BERKURANG)		PENJELASAN
		SEBELUM PERUBAHAN	SETELAH PERUBAHAN	(Rp)	%	
1	2	3	4	5 = 4 - 3	6	7
3.27.03.2.01	Kegiatan Pengembangan Prasarana Pertanian					
3.27.03.2.01.03	Sub Kegiatan Koordinasi dan Sinkronisasi Prasarana Pendukung Pertanian lainnya					
3.27.03.2.01.03 5.1	Belanja Operasi					
3.27.03.2.01.03 5.1.02	Belanja Barang dan Jasa					
3.27.03.2.01.03 5.1.02.01	Belanja Barang					
3.27.03.2.01.03 5.1.02.01.01	Belanja Bahan Pakai Habis					
3.27.03.2.01.03 5.1.02.01.01.0001	Belanja Bahan-Bahan Bangunan dan Konstruksi	0	63.192.494	63.192.494	100	
3.27.03.2.01.03 5.1.02.01.01.0002	Belanja Bahan-Bahan Kimia	104.856.150	136.877.430	32.021.280	30,54	
3.27.03.2.01.03 5.1.02.01.01.0004	Belanja Bahan-Bahan Bakar dan Pelumas	0	12.373.725	12.373.725	100	
3.27.03.2.01.03 5.1.02.01.01.0008	Belanja Bahan-Bahan/Bibit Tanaman	701.115.542	281.637.200	(419.478.342)	(59,83)	
3.27.03.2.01.03 5.1.02.01.01.0020	Belanja Suku Cadang-Suku Cadang Alat Bengkel	13.264.500	13.264.500	0	0	
3.27.03.2.01.03 5.1.02.01.01.0026	Belanja Alat/Bahan untuk Kegiatan Kantor-Bahan Cetak	0	5.550.000	5.550.000	100	
3.27.03.2.01.03 5.1.02.01.01.0031	Belanja Alat/Bahan untuk Kegiatan Kantor-Alat Listrik	0	1.692.750	1.692.750	100	
3.27.03.2.01.03 5.1.02.01.01.0032	Belanja Alat/Bahan untuk Kegiatan Kantor-Perlengkapan Dinas	55.455.600	113.204.875	57.749.275	104,14	
3.27.03.2.01.03 5.1.02.01.01.0035	Belanja Alat/Bahan untuk Kegiatan Kantor-Suvenir/Cendera Mata	2.109.000	2.109.000	0	0	
3.27.03.2.01.03 5.1.02.01.01.0036	Belanja Alat/Bahan untuk Kegiatan Kantor-Alat/Bahan untuk Kegiatan Kantor Lainnya	10.012.866	37.179.672	27.166.806	271,32	
3.27.03.2.01.03 5.1.02.01.01.0043	Belanja Natura dan Pakan-Natura	0	1.110.000	1.110.000	100	
Jumlah Belanja Bahan Pakai Habis		886.813.658	668.191.646	(218.622.012)	(24,65)	
Jumlah Belanja Barang		886.813.658	668.191.646	(218.622.012)	(24,65)	
3.27.03.2.01.03 5.1.02.02	Belanja Jasa					
3.27.03.2.01.03 5.1.02.02.01	Belanja Jasa Kantor					
3.27.03.2.01.03 5.1.02.02.01.0004	Honorarium Tim Pelaksana Kegiatan dan Sekretariat Tim Pelaksana Kegiatan	42.600.000	42.600.000	0	0	
3.27.03.2.01.03 5.1.02.02.01.0023	Belanja Jasa Tenaga Teknis Pertanian dan Pangan	2.987.225.840	3.294.727.109	307.501.269	10,29	
3.27.03.2.01.03 5.1.02.02.01.0031	Belanja Jasa Tenaga Keamanan	347.340.000	318.395.000	(28.945.000)	(8,33)	
3.27.03.2.01.03 5.1.02.02.01.0033	Belanja Jasa Tenaga Supir	250.985.748	186.315.479	(64.670.269)	(25,77)	
Jumlah Belanja Jasa Kantor		3.628.151.588	3.842.037.588	213.886.000	5,9	
3.27.03.2.01.03 5.1.02.02.02	Belanja Iuran Jaminan/Asuransi					
3.27.03.2.01.03 5.1.02.02.02.0005	Belanja Iuran Jaminan Kesehatan bagi Non ASN	143.422.063	144.683.800	1.261.737	0,88	

KODE REKENING	URAIAN	JUMLAH (Rp)		BERTAMBAH / (BERKURANG)		PENJELASAN
		SEBELUM PERUBAHAN	SETELAH PERUBAHAN	(Rp)	%	
1	2	3	4	5 = 4 - 3	6	7
3.27.03.2.01.03 5.1.02.02.02.0006	Belanja Iuran Jaminan Kecelakaan Kerja bagi Non ASN	8.605.323	8.605.323	0	0	
3.27.03.2.01.03 5.1.02.02.02.0007	Belanja Iuran Jaminan Kematian bagi Non ASN	10.756.654	10.756.654	0	0	
Jumlah Belanja Iuran Jaminan/Asuransi		162.784.040	164.045.777	1.261.737	0,78	
Jumlah Belanja Jasa		3.790.935.628	4.006.083.365	215.147.737	5,68	
3.27.03.2.01.03 5.1.02.03	Belanja Pemeliharaan					
3.27.03.2.01.03 5.1.02.03.02	Belanja Pemeliharaan Peralatan dan Mesin					
3.27.03.2.01.03 5.1.02.03.02.0037	Belanja Pemeliharaan Alat Angkutan-Alat Angkutan Darat Bermotor-Kendaraan Bermotor Angkutan Barang	0	3.474.275	3.474.275	100	
3.27.03.2.01.03 5.1.02.03.02.0039	Belanja Pemeliharaan Alat Angkutan-Alat Angkutan Darat Bermotor-Kendaraan Bermotor Beroda Tiga	14.816.342	14.816.342	0	0	
Jumlah Belanja Pemeliharaan Peralatan dan Mesin		14.816.342	18.290.617	3.474.275	23,45	
Jumlah Belanja Pemeliharaan		14.816.342	18.290.617	3.474.275	23,45	
Jumlah Belanja Barang dan Jasa		4.692.565.628	4.692.565.628	0	0	
Jumlah Belanja Operasi		4.692.565.628	4.692.565.628	0	0	
3.27.03.2.01.03 5.2	Belanja Modal					
3.27.03.2.01.03 5.2.03	Belanja Modal Gedung dan Bangunan					
3.27.03.2.01.03 5.2.03.01	Belanja Modal Bangunan Gedung					
3.27.03.2.01.03 5.2.03.01.01	Belanja Modal Bangunan Gedung Tempat Kerja					
3.27.03.2.01.03 5.2.03.01.01.0030	Belanja Modal Bangunan Gedung Tempat Kerja Lainnya	2.500.088.857	2.500.088.857	0	0	
Jumlah Belanja Modal Bangunan Gedung Tempat Kerja		2.500.088.857	2.500.088.857	0	0	
Jumlah Belanja Modal Bangunan Gedung		2.500.088.857	2.500.088.857	0	0	
Jumlah Belanja Modal Gedung dan Bangunan		2.500.088.857	2.500.088.857	0	0	
Jumlah Belanja Modal		2.500.088.857	2.500.088.857	0	0	
Jumlah Sub Kegiatan Koordinasi dan Sinkronisasi Prasarana Pendukung Pertanian lainnya		7.192.654.485	7.192.654.485	0	0	
Jumlah Kegiatan Pengembangan Prasarana Pertanian		7.192.654.485	7.192.654.485	0	0	
3.27.03.2.02	Kegiatan Pembangunan Prasarana Pertanian					
3.27.03.2.02.09	Sub Kegiatan Pembangunan, Rehabilitasi dan Pemeliharaan Prasarana Pertanian Lainnya					
3.27.03.2.02.09 5.1	Belanja Operasi					
3.27.03.2.02.09 5.1.02	Belanja Barang dan Jasa					

KODE REKENING	URAIAN	JUMLAH (Rp)		BERTAMBAH / (BERKURANG)		PENJELASAN
		SEBELUM PERUBAHAN	SETELAH PERUBAHAN	(Rp)	%	
1	2	3	4	5 = 4 - 3	6	7
3.27.03.2.02.09 5.1.02.01	Belanja Barang					
3.27.03.2.02.09 5.1.02.01.01	Belanja Bahan Pakai Habis					
3.27.03.2.02.09 5.1.02.01.01.0001	Belanja Bahan-Bahan Bangunan dan Konstruksi	454.125.420	400.300.154	(53.825.266)	(11,85)	
3.27.03.2.02.09 5.1.02.01.01.0002	Belanja Bahan-Bahan Kimia	57.331.500	57.331.500	0	0	
3.27.03.2.02.09 5.1.02.01.01.0004	Belanja Bahan-Bahan Bakar dan Pelumas	12.121.200	12.121.200	0	0	
3.27.03.2.02.09 5.1.02.01.01.0008	Belanja Bahan-Bahan/Bibit Tanaman	99.567.000	108.447.000	8.880.000	8,92	
3.27.03.2.02.09 5.1.02.01.01.0020	Belanja Suku Cadang-Suku Cadang Alat Bengkel	16.516.800	16.516.800	0	0	
3.27.03.2.02.09 5.1.02.01.01.0026	Belanja Alat/Bahan untuk Kegiatan Kantor-Bahan Cetak	8.325.000	8.325.000	0	0	
3.27.03.2.02.09 5.1.02.01.01.0031	Belanja Alat/Bahan untuk Kegiatan Kantor-Alat Listrik	1.692.750	0	(1.692.750)	(100)	
3.27.03.2.02.09 5.1.02.01.01.0032	Belanja Alat/Bahan untuk Kegiatan Kantor-Perlengkapan Dinas	159.256.251	79.313.107	(79.943.144)	(50,2)	
3.27.03.2.02.09 5.1.02.01.01.0036	Belanja Alat/Bahan untuk Kegiatan Kantor-Alat/Bahan untuk Kegiatan Kantor Lainnya	13.435.440	15.019.192	1.583.752	11,79	
3.27.03.2.02.09 5.1.02.01.01.0037	Belanja Obat-Obatan-Obat	297.480	297.480	0	0	
3.27.03.2.02.09 5.1.02.01.01.0043	Belanja Natura dan Pakan-Natura	4.440.000	0	(4.440.000)	(100)	
Jumlah Belanja Bahan Pakai Habis		827.108.841	697.671.433	(129.437.408)	(15,65)	
Jumlah Belanja Barang		827.108.841	697.671.433	(129.437.408)	(15,65)	
3.27.03.2.02.09 5.1.02.02	Belanja Jasa					
3.27.03.2.02.09 5.1.02.02.01	Belanja Jasa Kantor					
3.27.03.2.02.09 5.1.02.02.01.0003	Honorarium Narasumber atau Pembahas, Moderator, Pembawa Acara, dan Panitia	400.000.000	400.000.000	0	0	
3.27.03.2.02.09 5.1.02.02.01.0004	Honorarium Tim Pelaksana Kegiatan dan Sekretariat Tim Pelaksana Kegiatan	42.600.000	42.600.000	0	0	
3.27.03.2.02.09 5.1.02.02.01.0023	Belanja Jasa Tenaga Teknis Pertanian dan Pangan	1.841.910.000	2.026.101.000	184.191.000	10	
3.27.03.2.02.09 5.1.02.02.01.0031	Belanja Jasa Tenaga Keamanan	347.340.000	318.395.000	(28.945.000)	(8,33)	
3.27.03.2.02.09 5.1.02.02.01.0033	Belanja Jasa Tenaga Supir	148.860.000	136.455.000	(12.405.000)	(8,33)	
Jumlah Belanja Jasa Kantor		2.780.710.000	2.923.551.000	142.841.000	5,14	
3.27.03.2.02.09 5.1.02.02.02	Belanja Iuran Jaminan/Asuransi					
3.27.03.2.02.09 5.1.02.02.02.0005	Belanja Iuran Jaminan Kesehatan bagi Non ASN	93.524.400	99.238.040	5.713.640	6,11	
3.27.03.2.02.09 5.1.02.02.02.0006	Belanja Iuran Jaminan Kecelakaan Kerja bagi Non ASN	5.611.463	5.611.463	0	0	
3.27.03.2.02.09 5.1.02.02.02.0007	Belanja Iuran Jaminan Kematian bagi Non ASN	7.014.330	7.014.330	0	0	
Jumlah Belanja Iuran Jaminan/Asuransi		106.150.193	111.863.833	5.713.640	5,38	
Jumlah Belanja Jasa		2.886.860.193	3.035.414.833	148.554.640	5,15	

KODE REKENING	URAIAN	JUMLAH (Rp)		BERTAMBAH / (BERKURANG)		PENJELASAN
		SEBELUM PERUBAHAN	SETELAH PERUBAHAN	(Rp)	%	
1	2	3	4	5 = 4 - 3	6	7
3.27.03.2.02.09 5.1.02.03	Belanja Pemeliharaan					
3.27.03.2.02.09 5.1.02.03.02	Belanja Pemeliharaan Peralatan dan Mesin					
3.27.03.2.02.09 5.1.02.03.02.0037	Belanja Pemeliharaan Alat Angkutan-Alat Angkutan Darat Bermotor-Kendaraan Bermotor Angkutan Barang	79.409.167	79.409.167	0	0	
3.27.03.2.02.09 5.1.02.03.02.0039	Belanja Pemeliharaan Alat Angkutan-Alat Angkutan Darat Bermotor-Kendaraan Bermotor Beroda Tiga	32.102.074	14.816.342	(17.285.732)	(53,85)	
3.27.03.2.02.09 5.1.02.03.02.0117	Belanja Pemeliharaan Alat Kantor dan Rumah Tangga-Alat Kantor-Alat Kantor Lainnya	5.494.500	3.663.000	(1.831.500)	(33,33)	
Jumlah Belanja Pemeliharaan Peralatan dan Mesin		117.005.741	97.888.509	(19.117.232)	(16,34)	
Jumlah Belanja Pemeliharaan		117.005.741	97.888.509	(19.117.232)	(16,34)	
Jumlah Belanja Barang dan Jasa		3.830.974.775	3.830.974.775	0	0	
Jumlah Belanja Operasi		3.830.974.775	3.830.974.775	0	0	
3.27.03.2.02.09 5.2	Belanja Modal					
3.27.03.2.02.09 5.2.02	Belanja Modal Peralatan dan Mesin					
3.27.03.2.02.09 5.2.02.01	Belanja Modal Alat Besar					
3.27.03.2.02.09 5.2.02.01.03	Belanja Modal Alat Bantu					
3.27.03.2.02.09 5.2.02.01.03.0003	Belanja Modal Compressor	0	6.924.180	6.924.180	100	
3.27.03.2.02.09 5.2.02.01.03.0005	Belanja Modal Pompa	34.687.500	0	(34.687.500)	(100)	
Jumlah Belanja Modal Alat Bantu		34.687.500	6.924.180	(27.763.320)	(80,04)	
Jumlah Belanja Modal Alat Besar		34.687.500	6.924.180	(27.763.320)	(80,04)	
3.27.03.2.02.09 5.2.02.03	Belanja Modal Alat Bengkel dan Alat Ukur					
3.27.03.2.02.09 5.2.02.03.01	Belanja Modal Alat Bengkel Bermesin					
3.27.03.2.02.09 5.2.02.03.01.0006	Belanja Modal Perkakas Bengkel Kayu	0	13.653.000	13.653.000	100	
3.27.03.2.02.09 5.2.02.03.01.0008	Belanja Modal Peralatan Las	37.362.600	0	(37.362.600)	(100)	
Jumlah Belanja Modal Alat Bengkel Bermesin		37.362.600	13.653.000	(23.709.600)	(63,46)	
3.27.03.2.02.09 5.2.02.03.02	Belanja Modal Alat Bengkel Tak Bermesin					
3.27.03.2.02.09 5.2.02.03.02.0007	Belanja Modal Perkakas Bengkel Kerja	75.258.000	75.258.000	0	0	
Jumlah Belanja Modal Alat Bengkel Tak Bermesin		75.258.000	75.258.000	0	0	
Jumlah Belanja Modal Alat Bengkel dan Alat Ukur		112.620.600	88.911.000	(23.709.600)	(21,05)	
3.27.03.2.02.09 5.2.02.05	Belanja Modal Alat Kantor dan Rumah Tangga					
3.27.03.2.02.09 5.2.02.05.01	Belanja Modal Alat Kantor					
3.27.03.2.02.09 5.2.02.05.01.0003	Belanja Modal Alat Reproduksi (Penggandaan)	0	15.123.750	15.123.750	100	

KODE REKENING	URAIAN	JUMLAH (Rp)		BERTAMBAH / (BERKURANG)		PENJELASAN
		SEBELUM PERUBAHAN	SETELAH PERUBAHAN	(Rp)	%	
1	2	3	4	5 = 4 - 3	6	7
3.27.03.2.02.09 5.2.02.05.01.0004	Belanja Modal Alat Penyimpan Perlengkapan Kantor	0	25.726.470	25.726.470	100	
3.27.03.2.02.09 5.2.02.05.01.0005	Belanja Modal Alat Kantor Lainnya	71.630.520	71.630.520	0	0	
Jumlah Belanja Modal Alat Kantor		71.630.520	112.480.740	40.850.220	57,03	
3.27.03.2.02.09 5.2.02.05.02	Belanja Modal Alat Rumah Tangga					
3.27.03.2.02.09 5.2.02.05.02.0001	Belanja Modal Meubelair	10.622.700	21.245.400	10.622.700	100	
Jumlah Belanja Modal Alat Rumah Tangga		10.622.700	21.245.400	10.622.700	100	
Jumlah Belanja Modal Alat Kantor dan Rumah Tangga		82.253.220	133.726.140	51.472.920	62,58	
3.27.03.2.02.09 5.2.02.06	Belanja Modal Alat Studio, Komunikasi, dan Pemancar					
3.27.03.2.02.09 5.2.02.06.01	Belanja Modal Alat Studio					
3.27.03.2.02.09 5.2.02.06.01.0001	Belanja Modal Peralatan Studio Audio	28.984.320	28.984.320	0	0	
Jumlah Belanja Modal Alat Studio		28.984.320	28.984.320	0	0	
Jumlah Belanja Modal Alat Studio, Komunikasi, dan Pemancar		28.984.320	28.984.320	0	0	
Jumlah Belanja Modal Peralatan dan Mesin		258.545.640	258.545.640	0	0	
3.27.03.2.02.09 5.2.03	Belanja Modal Gedung dan Bangunan					
3.27.03.2.02.09 5.2.03.01	Belanja Modal Bangunan Gedung					
3.27.03.2.02.09 5.2.03.01.01	Belanja Modal Bangunan Gedung Tempat Kerja					
3.27.03.2.02.09 5.2.03.01.01.0030	Belanja Modal Bangunan Gedung Tempat Kerja Lainnya	1.580.402.637	1.580.402.637	0	0	
Jumlah Belanja Modal Bangunan Gedung Tempat Kerja		1.580.402.637	1.580.402.637	0	0	
Jumlah Belanja Modal Bangunan Gedung		1.580.402.637	1.580.402.637	0	0	
Jumlah Belanja Modal Gedung dan Bangunan		1.580.402.637	1.580.402.637	0	0	
Jumlah Belanja Modal		1.838.948.277	1.838.948.277	0	0	
Jumlah Sub Kegiatan Pembangunan, Rehabilitasi dan Pemeliharaan Prasarana Pertanian Lainnya		5.669.923.052	5.669.923.052	0	0	
Jumlah Kegiatan Pembangunan Prasarana Pertanian		5.669.923.052	5.669.923.052	0	0	
Jumlah PROGRAM PENYEDIAAN DAN PENGEMBANGAN PRASARANA PERTANIAN		12.862.577.537	12.862.577.537	0	0	
3.27.04	PROGRAM PENGENDALIAN KESEHATAN HEWAN DAN KESEHATAN MASYARAKAT VETERINER					
3.27.04.2.01	Kegiatan Penjaminan Kesehatan Hewan, Penutupan dan Pembukaan Daerah Wabah Penyakit Hewan Menular Dalam Daerah Kabupaten/Kota					
3.27.04.2.01.01	Sub Kegiatan Pengendalian dan Penanggulangan Penyakit Hewan dan					

KODE REKENING	URAIAN	JUMLAH (Rp)		BERTAMBAH / (BERKURANG)		PENJELASAN
		SEBELUM PERUBAHAN	SETELAH PERUBAHAN	(Rp)	%	
1	2	3	4	5 = 4 - 3	6	7
	Zoonosis					
3.27.04.2.01.01 5.1	Belanja Operasi					
3.27.04.2.01.01 5.1.02	Belanja Barang dan Jasa					
3.27.04.2.01.01 5.1.02.01	Belanja Barang					
3.27.04.2.01.01 5.1.02.01.01	Belanja Bahan Pakai Habis					
3.27.04.2.01.01 5.1.02.01.01.0002	Belanja Bahan-Bahan Kimia	1.590.184	1.590.184	0	0	
3.27.04.2.01.01 5.1.02.01.01.0010	Belanja Bahan-Isi Tabung Gas	166.500	166.500	0	0	
3.27.04.2.01.01 5.1.02.01.01.0026	Belanja Alat/Bahan untuk Kegiatan Kantor-Bahan Cetak	6.771.000	6.771.000	0	0	
3.27.04.2.01.01 5.1.02.01.01.0032	Belanja Alat/Bahan untuk Kegiatan Kantor-Perlengkapan Dinas	91.282.070	42.606.406	(48.675.664)	(53,32)	
3.27.04.2.01.01 5.1.02.01.01.0036	Belanja Alat/Bahan untuk Kegiatan Kantor-Alat/Bahan untuk Kegiatan Kantor Lainnya	9.551.550	10.662.684	1.111.134	11,63	
3.27.04.2.01.01 5.1.02.01.01.0037	Belanja Obat-Obatan-Obat	47.341.246	97.258.644	49.917.398	105,44	
3.27.04.2.01.01 5.1.02.01.01.0038	Belanja Obat-Obatan-Obat-Obatan Lainnya	3.885.000	3.885.000	0	0	
3.27.04.2.01.01 5.1.02.01.01.0039	Belanja Barang untuk Dijual/Diserahkan kepada Masyarakat	14.997.363	0	(14.997.363)	(100)	
3.27.04.2.01.01 5.1.02.01.01.0043	Belanja Natura dan Pakan-Natura	12.044.721	5.226.546	(6.818.175)	(56,61)	
3.27.04.2.01.01 5.1.02.01.01.0052	Belanja Makanan dan Minuman Rapat	5.905.200	0	(5.905.200)	(100)	
3.27.04.2.01.01 5.1.02.01.01.0058	Belanja Makanan dan Minuman Aktivitas Lapangan	0	5.161.500	5.161.500	100	
	Jumlah Belanja Bahan Pakai Habis	193.534.834	173.328.464	(20.206.370)	(10,44)	
	Jumlah Belanja Barang	193.534.834	173.328.464	(20.206.370)	(10,44)	
3.27.04.2.01.01 5.1.02.02	Belanja Jasa					
3.27.04.2.01.01 5.1.02.02.01	Belanja Jasa Kantor					
3.27.04.2.01.01 5.1.02.02.01.0003	Honorarium Narasumber atau Pembahas, Moderator, Pembawa Acara, dan Panitia	308.800.000	308.800.000	0	0	
3.27.04.2.01.01 5.1.02.02.01.0004	Honorarium Tim Pelaksana Kegiatan dan Sekretariat Tim Pelaksana Kegiatan	42.600.000	42.600.000	0	0	
3.27.04.2.01.01 5.1.02.02.01.0023	Belanja Jasa Tenaga Teknis Pertanian dan Pangan	527.192.100	534.862.020	7.669.920	1,45	
3.27.04.2.01.01 5.1.02.02.01.0031	Belanja Jasa Tenaga Keamanan	99.240.000	107.510.000	8.270.000	8,33	
3.27.04.2.01.01 5.1.02.02.01.0051	Belanja Jasa Pengolahan Sampah	0	5.766.450	5.766.450	100	
	Jumlah Belanja Jasa Kantor	977.832.100	999.538.470	21.706.370	2,22	
3.27.04.2.01.01 5.1.02.02.02	Belanja Iuran Jaminan/Asuransi					
3.27.04.2.01.01 5.1.02.02.02.0005	Belanja Iuran Jaminan Kesehatan bagi Non ASN	25.057.284	25.057.284	0	0	
3.27.04.2.01.01 5.1.02.02.02.0006	Belanja Iuran Jaminan Kecelakaan Kerja bagi Non ASN	1.503.437	1.503.437	0	0	

KODE REKENING	URAIAN	JUMLAH (Rp)		BERTAMBAH / (BERKURANG)		PENJELASAN
		SEBELUM PERUBAHAN	SETELAH PERUBAHAN	(Rp)	%	
1	2	3	4	5 = 4 - 3	6	7
3.27.04.2.01.01 5.1.02.02.02.0007	Belanja Iuran Jaminan Kematian bagi Non ASN	1.879.296	1.879.296	0	0	
Jumlah Belanja Iuran Jaminan/Asuransi		28.440.017	28.440.017	0	0	
Jumlah Belanja Jasa		1.006.272.117	1.027.978.487	21.706.370	2,16	
3.27.04.2.01.01 5.1.02.05	Belanja Uang dan/atau Jasa untuk Diberikan kepada Pihak Ketiga/Pihak Lain/Masyarakat					
3.27.04.2.01.01 5.1.02.05.02	Belanja Jasa yang Diberikan kepada Pihak Ketiga/Pihak Lain/Masyarakat					
3.27.04.2.01.01 5.1.02.05.02.0002	Belanja Jasa yang Diberikan kepada Masyarakat	28.980.000	27.480.000	(1.500.000)	(5,18)	
Jumlah Belanja Jasa yang Diberikan kepada Pihak Ketiga/Pihak Lain/Masyarakat		28.980.000	27.480.000	(1.500.000)	(5,18)	
Jumlah Belanja Uang dan/atau Jasa untuk Diberikan kepada Pihak Ketiga/Pihak Lain/Masyarakat		28.980.000	27.480.000	(1.500.000)	(5,18)	
Jumlah Belanja Barang dan Jasa		1.228.786.951	1.228.786.951	0	0	
Jumlah Belanja Operasi		1.228.786.951	1.228.786.951	0	0	
3.27.04.2.01.01 5.2	Belanja Modal					
3.27.04.2.01.01 5.2.02	Belanja Modal Peralatan dan Mesin					
3.27.04.2.01.01 5.2.02.04	Belanja Modal Alat Pertanian					
3.27.04.2.01.01 5.2.02.04.01	Belanja Modal Alat Pengolahan					
3.27.04.2.01.01 5.2.02.04.01.0009	Belanja Modal Alat-Alat Peternakan	1.748.250	1.748.250	0	0	
Jumlah Belanja Modal Alat Pengolahan		1.748.250	1.748.250	0	0	
Jumlah Belanja Modal Alat Pertanian		1.748.250	1.748.250	0	0	
3.27.04.2.01.01 5.2.02.07	Belanja Modal Alat Kedokteran dan Kesehatan					
3.27.04.2.01.01 5.2.02.07.01	Belanja Modal Alat Kedokteran					
3.27.04.2.01.01 5.2.02.07.01.0001	Belanja Modal Alat Kedokteran Umum	16.534.029	16.534.029	0	0	
Jumlah Belanja Modal Alat Kedokteran		16.534.029	16.534.029	0	0	
3.27.04.2.01.01 5.2.02.07.02	Belanja Modal Alat Kesehatan Umum					
3.27.04.2.01.01 5.2.02.07.02.0005	Belanja Modal Alat Kesehatan Umum Lainnya	16.537.501	16.537.501	0	0	
Jumlah Belanja Modal Alat Kesehatan Umum		16.537.501	16.537.501	0	0	
Jumlah Belanja Modal Alat Kedokteran dan Kesehatan		33.071.530	33.071.530	0	0	
Jumlah Belanja Modal Peralatan dan Mesin		34.819.780	34.819.780	0	0	
Jumlah Belanja Modal		34.819.780	34.819.780	0	0	
Jumlah Sub Kegiatan Pengendalian dan Penanggulangan Penyakit Hewan dan Zoonosis		1.263.606.731	1.263.606.731	0	0	
Jumlah Kegiatan Penjaminan Kesehatan Hewan, Penutupan dan Pembukaan Daerah Wabah Penyakit Hewan Menular Dalam Daerah Kabupaten/Kota		1.263.606.731	1.263.606.731	0	0	

KODE REKENING	URAIAN	JUMLAH (Rp)		BERTAMBAH / (BERKURANG)		PENJELASAN
		SEBELUM PERUBAHAN	SETELAH PERUBAHAN	(Rp)	%	
1	2	3	4	5 = 4 - 3	6	7
3.27.04.2.04	Kegiatan Penerapan dan Pengawasan Persyaratan Teknis Kesehatan Masyarakat Veteriner					
3.27.04.2.04.01	Sub Kegiatan Pendampingan Unit Usaha Hewan dan Produk Hewan					
3.27.04.2.04.01 5.1	Belanja Operasi					
3.27.04.2.04.01 5.1.02	Belanja Barang dan Jasa					
3.27.04.2.04.01 5.1.02.01	Belanja Barang					
3.27.04.2.04.01 5.1.02.01.01	Belanja Bahan Pakai Habis					
3.27.04.2.04.01 5.1.02.01.01.0004	Belanja Bahan-Bahan Bakar dan Pelumas	1.998.000	1.998.000	0	0	
3.27.04.2.04.01 5.1.02.01.01.0008	Belanja Bahan-Bahan/Bibit Tanaman	15.816.735	15.816.735	0	0	
3.27.04.2.04.01 5.1.02.01.01.0011	Belanja Bahan-Bahan/Bibit Ternak/Bibit Ikan	357.975.000	365.487.698	7.512.698	2,1	
3.27.04.2.04.01 5.1.02.01.01.0026	Belanja Alat/Bahan untuk Kegiatan Kantor-Bahan Cetak	5.860.800	5.860.800	0	0	
3.27.04.2.04.01 5.1.02.01.01.0030	Belanja Alat/Bahan untuk Kegiatan Kantor-Perabot Kantor	632.145	632.145	0	0	
3.27.04.2.04.01 5.1.02.01.01.0035	Belanja Alat/Bahan untuk Kegiatan Kantor-Suvenir/Cendera Mata	20.812.500	0	(20.812.500)	(100)	
3.27.04.2.04.01 5.1.02.01.01.0036	Belanja Alat/Bahan untuk Kegiatan Kantor-Alat/Bahan untuk Kegiatan Kantor Lainnya	7.498.494	7.498.494	0	0	
3.27.04.2.04.01 5.1.02.01.01.0043	Belanja Natura dan Pakan-Natura	1.110.000	1.110.000	0	0	
3.27.04.2.04.01 5.1.02.01.01.0044	Belanja Natura dan Pakan-Pakan	935.286.000	935.286.000	0	0	
3.27.04.2.04.01 5.1.02.01.01.0052	Belanja Makanan dan Minuman Rapat	12.653.999	0	(12.653.999)	(100)	
3.27.04.2.04.01 5.1.02.01.01.0058	Belanja Makanan dan Minuman Aktivitas Lapangan	11.011.199	19.965.000	8.953.801	81,32	
Jumlah Belanja Bahan Pakai Habis		1.370.654.872	1.353.654.872	(17.000.000)	(1,24)	
Jumlah Belanja Barang		1.370.654.872	1.353.654.872	(17.000.000)	(1,24)	
3.27.04.2.04.01 5.1.02.02	Belanja Jasa					
3.27.04.2.04.01 5.1.02.02.01	Belanja Jasa Kantor					
3.27.04.2.04.01 5.1.02.02.01.0003	Honorarium Narasumber atau Pembahas, Moderator, Pembawa Acara, dan Panitia	67.600.000	78.000.000	10.400.000	15,38	
3.27.04.2.04.01 5.1.02.02.01.0004	Honorarium Tim Pelaksana Kegiatan dan Sekretariat Tim Pelaksana Kegiatan	42.600.000	42.600.000	0	0	
Jumlah Belanja Jasa Kantor		110.200.000	120.600.000	10.400.000	9,44	
Jumlah Belanja Jasa		110.200.000	120.600.000	10.400.000	9,44	
3.27.04.2.04.01 5.1.02.05	Belanja Uang dan/atau Jasa untuk Diberikan kepada Pihak Ketiga/Pihak Lain/Masyarakat					
3.27.04.2.04.01 5.1.02.05.02	Belanja Jasa yang Diberikan kepada Pihak Ketiga/Pihak Lain/Masyarakat					

KODE REKENING	URAIAN	JUMLAH (Rp)		BERTAMBAH / (BERKURANG)		PENJELASAN
		SEBELUM PERUBAHAN	SETELAH PERUBAHAN	(Rp)	%	
1	2	3	4	5 = 4 - 3	6	7
3.27.04.2.04.01 5.1.02.05.02.0002	Belanja Jasa yang Diberikan kepada Masyarakat	9.600.000	16.200.000	6.600.000	68,75	
Jumlah Belanja Jasa yang Diberikan kepada Pihak Ketiga/Pihak Lain/Masyarakat		9.600.000	16.200.000	6.600.000	68,75	
Jumlah Belanja Uang dan/atau Jasa untuk Diberikan kepada Pihak Ketiga/Pihak Lain/Masyarakat		9.600.000	16.200.000	6.600.000	68,75	
Jumlah Belanja Barang dan Jasa		1.490.454.872	1.490.454.872	0	0	
Jumlah Belanja Operasi		1.490.454.872	1.490.454.872	0	0	
Jumlah Sub Kegiatan Pendampingan Unit Usaha Hewan dan Produk Hewan		1.490.454.872	1.490.454.872	0	0	
Jumlah Kegiatan Penerapan dan Pengawasan Persyaratan Teknis Kesehatan Masyarakat Veteriner		1.490.454.872	1.490.454.872	0	0	
Jumlah PROGRAM PENGENDALIAN KESEHATAN HEWAN DAN KESEHATAN MASYARAKAT VETERINER		2.754.061.603	2.754.061.603	0	0	
3.27.07	PROGRAM PENYULUHAN PERTANIAN					
3.27.07.2.01	Kegiatan Pelaksanaan Penyuluhan Pertanian					
3.27.07.2.01.01	Sub Kegiatan Peningkatan Kapasitas Kelembagaan Penyuluhan Pertanian di Kecamatan dan Desa					
3.27.07.2.01.01 5.1	Belanja Operasi					
3.27.07.2.01.01 5.1.02	Belanja Barang dan Jasa					
3.27.07.2.01.01 5.1.02.01	Belanja Barang					
3.27.07.2.01.01 5.1.02.01.01	Belanja Bahan Pakai Habis					
3.27.07.2.01.01 5.1.02.01.01.0036	Belanja Alat/Bahan untuk Kegiatan Kantor-Alat/Bahan untuk Kegiatan Kantor Lainnya	2.775.000	2.775.000	0	0	
Jumlah Belanja Bahan Pakai Habis		2.775.000	2.775.000	0	0	
Jumlah Belanja Barang		2.775.000	2.775.000	0	0	
3.27.07.2.01.01 5.1.02.02	Belanja Jasa					
3.27.07.2.01.01 5.1.02.02.01	Belanja Jasa Kantor					
3.27.07.2.01.01 5.1.02.02.01.0003	Honorarium Narasumber atau Pembahas, Moderator, Pembawa Acara, dan Panitia	164.900.000	316.696.954	151.796.954	92,05	
3.27.07.2.01.01 5.1.02.02.01.0004	Honorarium Tim Pelaksana Kegiatan dan Sekretariat Tim Pelaksana Kegiatan	42.600.000	42.600.000	0	0	
3.27.07.2.01.01 5.1.02.02.01.0006	Honorarium Penyuluhan atau Pendampingan	120.000.000	132.000.000	12.000.000	10	
3.27.07.2.01.01 5.1.02.02.01.0023	Belanja Jasa Tenaga Teknis Pertanian dan Pangan	901.588.240	744.091.169	(157.497.071)	(17,47)	
Jumlah Belanja Jasa Kantor		1.229.088.240	1.235.388.123	6.299.883	0,51	
3.27.07.2.01.01 5.1.02.02.02	Belanja Iuran Jaminan/Asuransi					
3.27.07.2.01.01 5.1.02.02.02.0005	Belanja Iuran Jaminan Kesehatan bagi Non ASN	36.063.529	29.763.646	(6.299.883)	(17,47)	

KODE REKENING	URAIAN	JUMLAH (Rp)		BERTAMBAH / (BERKURANG)		PENJELASAN
		SEBELUM PERUBAHAN	SETELAH PERUBAHAN	(Rp)	%	
1	2	3	4	5 = 4 - 3	6	7
3.27.07.2.01.01 5.1.02.02.02.0006	Belanja Iuran Jaminan Kecelakaan Kerja bagi Non ASN	2.163.811	2.163.811	0	0	
3.27.07.2.01.01 5.1.02.02.02.0007	Belanja Iuran Jaminan Kematian bagi Non ASN	2.704.764	2.704.764	0	0	
Jumlah Belanja Iuran Jaminan/Asuransi		40.932.104	34.632.221	(6.299.883)	(15,39)	
Jumlah Belanja Jasa		1.270.020.344	1.270.020.344	0	0	
Jumlah Belanja Barang dan Jasa		1.272.795.344	1.272.795.344	0	0	
Jumlah Belanja Operasi		1.272.795.344	1.272.795.344	0	0	
Jumlah Sub Kegiatan Peningkatan Kapasitas Kelembagaan Penyuluhan Pertanian di Kecamatan dan Desa		1.272.795.344	1.272.795.344	0	0	
3.27.07.2.01.02	Sub Kegiatan Pengembangan Kapasitas Kelembagaan Petani di Kecamatan dan Desa					
3.27.07.2.01.02 5.1	Belanja Operasi					
3.27.07.2.01.02 5.1.02	Belanja Barang dan Jasa					
3.27.07.2.01.02 5.1.02.01	Belanja Barang					
3.27.07.2.01.02 5.1.02.01.01	Belanja Bahan Pakai Habis					
3.27.07.2.01.02 5.1.02.01.01.0002	Belanja Bahan-Bahan Kimia	97.527.375	105.652.353	8.124.978	8,33	
3.27.07.2.01.02 5.1.02.01.01.0004	Belanja Bahan-Bahan Bakar dan Pelumas	60.450.000	78.000.000	17.550.000	29,03	
3.27.07.2.01.02 5.1.02.01.01.0008	Belanja Bahan-Bahan/Bibit Tanaman	449.383.500	318.622.376	(130.761.124)	(29,1)	
3.27.07.2.01.02 5.1.02.01.01.0058	Belanja Makanan dan Minuman Aktivitas Lapangan	6.955.911	6.955.911	0	0	
Jumlah Belanja Bahan Pakai Habis		614.316.786	509.230.640	(105.086.146)	(17,11)	
Jumlah Belanja Barang		614.316.786	509.230.640	(105.086.146)	(17,11)	
3.27.07.2.01.02 5.1.02.02	Belanja Jasa					
3.27.07.2.01.02 5.1.02.02.01	Belanja Jasa Kantor					
3.27.07.2.01.02 5.1.02.02.01.0003	Honorarium Narasumber atau Pembahas, Moderator, Pembawa Acara, dan Panitia	92.800.000	95.800.000	3.000.000	3,23	
3.27.07.2.01.02 5.1.02.02.01.0004	Honorarium Tim Pelaksana Kegiatan dan Sekretariat Tim Pelaksana Kegiatan	42.600.000	51.600.000	9.000.000	21,13	
3.27.07.2.01.02 5.1.02.02.01.0023	Belanja Jasa Tenaga Teknis Pertanian dan Pangan	447.529.550	537.035.460	89.505.910	20	
Jumlah Belanja Jasa Kantor		582.929.550	684.435.460	101.505.910	17,41	
3.27.07.2.01.02 5.1.02.02.02	Belanja Iuran Jaminan/Asuransi					
3.27.07.2.01.02 5.1.02.02.02.0005	Belanja Iuran Jaminan Kesehatan bagi Non ASN	17.901.182	21.481.418	3.580.236	20	
3.27.07.2.01.02 5.1.02.02.02.0006	Belanja Iuran Jaminan Kecelakaan Kerja bagi Non ASN	1.074.070	1.074.070	0	0	
3.27.07.2.01.02 5.1.02.02.02.0007	Belanja Iuran Jaminan Kematian bagi Non ASN	1.342.588	1.342.588	0	0	

KODE REKENING	URAIAN	JUMLAH (Rp)		BERTAMBAH / (BERKURANG)		PENJELASAN
		SEBELUM PERUBAHAN	SETELAH PERUBAHAN	(Rp)	%	
1	2	3	4	5 = 4 - 3	6	7
Jumlah Belanja Iuran Jaminan/Asuransi		20.317.840	23.898.076	3.580.236	17,62	
Jumlah Belanja Jasa		603.247.390	708.333.536	105.086.146	17,42	
3.27.07.2.01.02 5.1.02.03	Belanja Pemeliharaan					
3.27.07.2.01.02 5.1.02.03.02	Belanja Pemeliharaan Peralatan dan Mesin					
3.27.07.2.01.02 5.1.02.03.02.0039	Belanja Pemeliharaan Alat Angkutan-Alat Angkutan Darat Bermotor-Kendaraan Bermotor Beroda Tiga	9.877.561	9.877.561	0	0	
3.27.07.2.01.02 5.1.02.03.02.0117	Belanja Pemeliharaan Alat Kantor dan Rumah Tangga-Alat Kantor-Alat Kantor Lainnya	1.831.500	1.831.500	0	0	
Jumlah Belanja Pemeliharaan Peralatan dan Mesin		11.709.061	11.709.061	0	0	
Jumlah Belanja Pemeliharaan		11.709.061	11.709.061	0	0	
3.27.07.2.01.02 5.1.02.05	Belanja Uang dan/atau Jasa untuk Diberikan kepada Pihak Ketiga/Pihak Lain/Masyarakat					
3.27.07.2.01.02 5.1.02.05.02	Belanja Jasa yang Diberikan kepada Pihak Ketiga/Pihak Lain/Masyarakat					
3.27.07.2.01.02 5.1.02.05.02.0002	Belanja Jasa yang Diberikan kepada Masyarakat	3.150.000	3.150.000	0	0	
Jumlah Belanja Jasa yang Diberikan kepada Pihak Ketiga/Pihak Lain/Masyarakat		3.150.000	3.150.000	0	0	
Jumlah Belanja Uang dan/atau Jasa untuk Diberikan kepada Pihak Ketiga/Pihak Lain/Masyarakat		3.150.000	3.150.000	0	0	
Jumlah Belanja Barang dan Jasa		1.232.423.237	1.232.423.237	0	0	
Jumlah Belanja Operasi		1.232.423.237	1.232.423.237	0	0	
3.27.07.2.01.02 5.2	Belanja Modal					
3.27.07.2.01.02 5.2.02	Belanja Modal Peralatan dan Mesin					
3.27.07.2.01.02 5.2.02.12	Belanja Modal Alat Pengeboran					
3.27.07.2.01.02 5.2.02.12.02	Belanja Modal Alat Pengeboran Non Mesin					
3.27.07.2.01.02 5.2.02.12.02.0004	Belanja Modal Peralatan Bantu	127.872.000	127.872.000	0	0	
Jumlah Belanja Modal Alat Pengeboran Non Mesin		127.872.000	127.872.000	0	0	
Jumlah Belanja Modal Alat Pengeboran		127.872.000	127.872.000	0	0	
Jumlah Belanja Modal Peralatan dan Mesin		127.872.000	127.872.000	0	0	
Jumlah Belanja Modal		127.872.000	127.872.000	0	0	
Jumlah Sub Kegiatan Pengembangan Kapasitas Kelembagaan Petani di Kecamatan dan Desa		1.360.295.237	1.360.295.237	0	0	
Jumlah Kegiatan Pelaksanaan Penyuluhan Pertanian		2.633.090.581	2.633.090.581	0	0	
Jumlah PROGRAM PENYULUHAN PERTANIAN		2.633.090.581	2.633.090.581	0	0	
Jumlah Belanja Daerah		43.381.932.165	43.381.932.165	0	0	

**PEMERINTAH KOTA SURABAYA
PENJABARAN PERUBAHAN APBD
TAHUN ANGGARAN 2023**

URUSAN PEMERINTAHAN : 2 11 - Lingkungan Hidup

ORGANISASI : 2.11.0.00.0.00.24.0000 - Dinas Lingkungan Hidup

KODE REKENING	URAIAN	JUMLAH (Rp)		BERTAMBAH / (BERKURANG)		PENJELASAN
		SEBELUM PERUBAHAN	SETELAH PERUBAHAN	(Rp)	%	
1	2	3	4	5 = 4 - 3	6	7
5	Belanja Daerah					
2.11.04	PROGRAM PENGELOLAAN KEANEKARAGAMAN HAYATI (KEHATI)					
2.11.04.2.01	Kegiatan Pengelolaan Keaneekaragaman Hayati Kabupaten/Kota					
2.11.04.2.01.05	Sub Kegiatan Pengelolaan Taman Keaneekaragaman Hayati Lainnya					
2.11.04.2.01.05 5.1	Belanja Operasi					
2.11.04.2.01.05 5.1.02	Belanja Barang dan Jasa					
2.11.04.2.01.05 5.1.02.01	Belanja Barang					
2.11.04.2.01.05 5.1.02.01.01	Belanja Bahan Pakai Habis					
2.11.04.2.01.05 5.1.02.01.01.0001	Belanja Bahan-Bahan Bangunan dan Konstruksi	115.773.000	115.773.000	0	0	
2.11.04.2.01.05 5.1.02.01.01.0004	Belanja Bahan-Bahan Bakar dan Pelumas	1.384.862.967	1.404.010.467	19.147.500	1,38	
2.11.04.2.01.05 5.1.02.01.01.0020	Belanja Suku Cadang-Suku Cadang Alat Bengkel	34.465.500	34.465.500	0	0	
2.11.04.2.01.05 5.1.02.01.01.0030	Belanja Alat/Bahan untuk Kegiatan Kantor- Perabot Kantor	0	112.898.100	112.898.100	100	
2.11.04.2.01.05 5.1.02.01.01.0032	Belanja Alat/Bahan untuk Kegiatan Kantor- Perlengkapan Dinas	51.268.680	51.268.680	0	0	
2.11.04.2.01.05 5.1.02.01.01.0039	Belanja Barang untuk Dijual/Diserahkan kepada Masyarakat	221.599.628	221.599.628	0	0	
Jumlah Belanja Bahan Pakai Habis		1.807.969.775	1.940.015.375	132.045.600	7,3	

KODE REKENING	URAIAN	JUMLAH (Rp)		BERTAMBAH / (BERKURANG)		PENJELASAN
		SEBELUM PERUBAHAN	SETELAH PERUBAHAN	(Rp)	%	
1	2	3	4	5 = 4 - 3	6	7
Jumlah Belanja Barang		1.807.969.775	1.940.015.375	132.045.600	7,3	
2.11.04.2.01.05 5.1.02.02	Belanja Jasa					
2.11.04.2.01.05 5.1.02.02.01	Belanja Jasa Kantor					
2.11.04.2.01.05 5.1.02.02.01.0003	Honorarium Narasumber atau Pembahas, Moderator, Pembawa Acara, dan Panitia	97.500.000	97.500.000	0	0	
2.11.04.2.01.05 5.1.02.02.01.0004	Honorarium Tim Pelaksana Kegiatan dan Sekretariat Tim Pelaksana Kegiatan	42.600.000	42.600.000	0	0	
2.11.04.2.01.05 5.1.02.02.01.0026	Belanja Jasa Tenaga Administrasi	0	165.482.240	165.482.240	100	
2.11.04.2.01.05 5.1.02.02.01.0028	Belanja Jasa Tenaga Pelayanan Umum	1.961.443.910	1.829.398.310	(132.045.600)	(6,73)	
2.11.04.2.01.05 5.1.02.02.01.0030	Belanja Jasa Tenaga Kebersihan	9.868.797.940	9.703.315.700	(165.482.240)	(1,68)	
2.11.04.2.01.05 5.1.02.02.01.0031	Belanja Jasa Tenaga Keamanan	257.544.000	257.544.000	0	0	
Jumlah Belanja Jasa Kantor		12.227.885.850	12.095.840.250	(132.045.600)	(1,08)	
2.11.04.2.01.05 5.1.02.02.02	Belanja Iuran Jaminan/Asuransi					
2.11.04.2.01.05 5.1.02.02.02.0005	Belanja Iuran Jaminan Kesehatan bagi Non ASN	394.751.917	394.751.917	0	0	
2.11.04.2.01.05 5.1.02.02.02.0006	Belanja Iuran Jaminan Kecelakaan Kerja bagi Non ASN	23.685.115	23.685.115	0	0	
2.11.04.2.01.05 5.1.02.02.02.0007	Belanja Iuran Jaminan Kematian bagi Non ASN	29.606.393	29.606.393	0	0	
Jumlah Belanja Iuran Jaminan/Asuransi		448.043.425	448.043.425	0	0	
Jumlah Belanja Jasa		12.675.929.275	12.543.883.675	(132.045.600)	(1,04)	
Jumlah Belanja Barang dan Jasa		14.483.899.050	14.483.899.050	0	0	
Jumlah Belanja Operasi		14.483.899.050	14.483.899.050	0	0	
2.11.04.2.01.05 5.2	Belanja Modal					
2.11.04.2.01.05 5.2.02	Belanja Modal Peralatan dan Mesin					
2.11.04.2.01.05 5.2.02.01	Belanja Modal Alat Besar					
2.11.04.2.01.05 5.2.02.01.01	Belanja Modal Alat Besar Darat					
2.11.04.2.01.05 5.2.02.01.01.0012	Belanja Modal Alat Besar Darat Lainnya	20.079.900	20.079.900	0	0	
Jumlah Belanja Modal Alat Besar Darat		20.079.900	20.079.900	0	0	
Jumlah Belanja Modal Alat Besar		20.079.900	20.079.900	0	0	
2.11.04.2.01.05 5.2.02.05	Belanja Modal Alat Kantor dan Rumah Tangga					
2.11.04.2.01.05 5.2.02.05.02	Belanja Modal Alat Rumah Tangga					
2.11.04.2.01.05 5.2.02.05.02.0006	Belanja Modal Alat Rumah Tangga Lainnya (Home Use)	8.325.000	8.325.000	0	0	
Jumlah Belanja Modal Alat Rumah Tangga		8.325.000	8.325.000	0	0	
Jumlah Belanja Modal Alat Kantor dan Rumah Tangga		8.325.000	8.325.000	0	0	

KODE REKENING	URAIAN	JUMLAH (Rp)		BERTAMBAH / (BERKURANG)		PENJELASAN
		SEBELUM PERUBAHAN	SETELAH PERUBAHAN	(Rp)	%	
1	2	3	4	5 = 4 - 3	6	7
Jumlah Belanja Modal Peralatan dan Mesin		28.404.900	28.404.900	0	0	
2.11.04.2.01.05 5.2.04	Belanja Modal Jalan, Jaringan, dan Irigasi					
2.11.04.2.01.05 5.2.04.02	Belanja Modal Bangunan Air					
2.11.04.2.01.05 5.2.04.02.07	Belanja Modal Bangunan Air Kotor					
2.11.04.2.01.05 5.2.04.02.07.0003	Belanja Modal Bangunan Pembuang Air Kotor	199.689.155	199.689.155	0	0	
2.11.04.2.01.05 5.2.04.02.07.0006	Belanja Modal Bangunan Air Kotor Lainnya	398.081.401	398.081.401	0	0	
Jumlah Belanja Modal Bangunan Air Kotor		597.770.556	597.770.556	0	0	
Jumlah Belanja Modal Bangunan Air		597.770.556	597.770.556	0	0	
Jumlah Belanja Modal Jalan, Jaringan, dan Irigasi		597.770.556	597.770.556	0	0	
Jumlah Belanja Modal		626.175.456	626.175.456	0	0	
Jumlah Sub Kegiatan Pengelolaan Taman Keaneekaragaman Hayati Lainnya		15.110.074.506	15.110.074.506	0	0	
2.11.04.2.01.07	Sub Kegiatan Pengelolaan Sarana dan Prasarana Keaneekaragaman Hayati					
2.11.04.2.01.07 5.1	Belanja Operasi					
2.11.04.2.01.07 5.1.02	Belanja Barang dan Jasa					
2.11.04.2.01.07 5.1.02.01	Belanja Barang					
2.11.04.2.01.07 5.1.02.01.01	Belanja Bahan Pakai Habis					
2.11.04.2.01.07 5.1.02.01.01.0001	Belanja Bahan-Bahan Bangunan dan Konstruksi	1.022.128.404	1.018.439.104	(3.689.300)	(0,36)	
2.11.04.2.01.07 5.1.02.01.01.0002	Belanja Bahan-Bahan Kimia	4.717.500	4.717.500	0	0	
2.11.04.2.01.07 5.1.02.01.01.0008	Belanja Bahan-Bahan/Bibit Tanaman	556.875.900	556.875.900	0	0	
2.11.04.2.01.07 5.1.02.01.01.0023	Belanja Suku Cadang-Suku Cadang Lainnya	71.262.000	71.262.000	0	0	
2.11.04.2.01.07 5.1.02.01.01.0031	Belanja Alat/Bahan untuk Kegiatan Kantor-Alat Listrik	2.805.550.770	2.686.508.820	(119.041.950)	(4,24)	
2.11.04.2.01.07 5.1.02.01.01.0032	Belanja Alat/Bahan untuk Kegiatan Kantor-Perlengkapan Dinas	160.069.575	243.319.575	83.250.000	52,01	
2.11.04.2.01.07 5.1.02.01.01.0036	Belanja Alat/Bahan untuk Kegiatan Kantor-Alat/Bahan untuk Kegiatan Kantor Lainnya	459.151.500	409.839.750	(49.311.750)	(10,74)	
2.11.04.2.01.07 5.1.02.01.01.0058	Belanja Makanan dan Minuman Aktivitas Lapangan	0	30.525.000	30.525.000	100	
2.11.04.2.01.07 5.1.02.01.01.0067	Belanja Pakaian Penyelamatan	0	37.518.000	37.518.000	100	
Jumlah Belanja Bahan Pakai Habis		5.079.755.649	5.059.005.649	(20.750.000)	(0,41)	
2.11.04.2.01.07 5.1.02.01.02	Belanja Barang Tak Habis Pakai					
2.11.04.2.01.07 5.1.02.01.02.0013	Belanja Pipa-Pipa Lainnya	111.000.000	111.000.000	0	0	
Jumlah Belanja Barang Tak Habis Pakai		111.000.000	111.000.000	0	0	
Jumlah Belanja Barang		5.190.755.649	5.170.005.649	(20.750.000)	(0,4)	

KODE REKENING	URAIAN	JUMLAH (Rp)		BERTAMBAH / (BERKURANG)		PENJELASAN
		SEBELUM PERUBAHAN	SETELAH PERUBAHAN	(Rp)	%	
1	2	3	4	5 = 4 - 3	6	7
2.11.04.2.01.07 5.1.02.02	Belanja Jasa					
2.11.04.2.01.07 5.1.02.02.01	Belanja Jasa Kantor					
2.11.04.2.01.07 5.1.02.02.01.0003	Honorarium Narasumber atau Pembahas, Moderator, Pembawa Acara, dan Panitia	0	104.000.000	104.000.000	100	
2.11.04.2.01.07 5.1.02.02.01.0004	Honorarium Tim Pelaksana Kegiatan dan Sekretariat Tim Pelaksana Kegiatan	42.600.000	42.600.000	0	0	
2.11.04.2.01.07 5.1.02.02.01.0016	Belanja Jasa Tenaga Penanganan Prasarana dan Sarana Umum	2.565.438.650	2.565.438.650	0	0	
2.11.04.2.01.07 5.1.02.02.01.0025	Belanja Jasa Tenaga Kesenian dan Kebudayaan	190.365.000	190.365.000	0	0	
2.11.04.2.01.07 5.1.02.02.01.0055	Belanja Jasa Iklan/Reklame, Film, dan Pemotretan	83.250.000	0	(83.250.000)	(100)	
Jumlah Belanja Jasa Kantor		2.881.653.650	2.902.403.650	20.750.000	0,72	
2.11.04.2.01.07 5.1.02.02.02	Belanja Iuran Jaminan/Asuransi					
2.11.04.2.01.07 5.1.02.02.02.0005	Belanja Iuran Jaminan Kesehatan bagi Non ASN	102.617.546	102.617.546	0	0	
2.11.04.2.01.07 5.1.02.02.02.0006	Belanja Iuran Jaminan Kecelakaan Kerja bagi Non ASN	6.157.052	6.157.052	0	0	
2.11.04.2.01.07 5.1.02.02.02.0007	Belanja Iuran Jaminan Kematian bagi Non ASN	7.696.315	7.696.315	0	0	
Jumlah Belanja Iuran Jaminan/Asuransi		116.470.913	116.470.913	0	0	
Jumlah Belanja Jasa		2.998.124.563	3.018.874.563	20.750.000	0,69	
Jumlah Belanja Barang dan Jasa		8.188.880.212	8.188.880.212	0	0	
Jumlah Belanja Operasi		8.188.880.212	8.188.880.212	0	0	
2.11.04.2.01.07 5.2	Belanja Modal					
2.11.04.2.01.07 5.2.02	Belanja Modal Peralatan dan Mesin					
2.11.04.2.01.07 5.2.02.01	Belanja Modal Alat Besar					
2.11.04.2.01.07 5.2.02.01.03	Belanja Modal Alat Bantu					
2.11.04.2.01.07 5.2.02.01.03.0005	Belanja Modal Pompa	90.465.000	90.465.000	0	0	
2.11.04.2.01.07 5.2.02.01.03.0006	Belanja Modal Mesin Bor	1.098.900	1.098.900	0	0	
Jumlah Belanja Modal Alat Bantu		91.563.900	91.563.900	0	0	
Jumlah Belanja Modal Alat Besar		91.563.900	91.563.900	0	0	
2.11.04.2.01.07 5.2.02.03	Belanja Modal Alat Bengkel dan Alat Ukur					
2.11.04.2.01.07 5.2.02.03.01	Belanja Modal Alat Bengkel Bermesin					
2.11.04.2.01.07 5.2.02.03.01.0003	Belanja Modal Perkakas Bengkel Listrik	2.419.800	2.419.800	0	0	
Jumlah Belanja Modal Alat Bengkel Bermesin		2.419.800	2.419.800	0	0	
Jumlah Belanja Modal Alat Bengkel dan Alat Ukur		2.419.800	2.419.800	0	0	
Jumlah Belanja Modal Peralatan dan Mesin		93.983.700	93.983.700	0	0	

KODE REKENING	URAIAN	JUMLAH (Rp)		BERTAMBAH / (BERKURANG)		PENJELASAN
		SEBELUM PERUBAHAN	SETELAH PERUBAHAN	(Rp)	%	
1	2	3	4	5 = 4 - 3	6	7
Jumlah Belanja Modal		93.983.700	93.983.700	0	0	
Jumlah Sub Kegiatan Pengelolaan Sarana dan Prasarana Keanekaragaman Hayati		8.282.863.912	8.282.863.912	0	0	
Jumlah Kegiatan Pengelolaan Keanekaragaman Hayati Kabupaten/Kota		23.392.938.418	23.392.938.418	0	0	
Jumlah PROGRAM PENGELOLAAN KEANEKARAGAMAN HAYATI (KEHATI)		23.392.938.418	23.392.938.418	0	0	
2.11.06	PROGRAM PEMBINAAN DAN PENGAWASAN TERHADAP IZIN LINGKUNGAN DAN IZIN PERLINDUNGAN DAN PENGELOLAAN LINGKUNGAN HIDUP (PPLH)					
2.11.06.2.01	Kegiatan Pembinaan dan Pengawasan terhadap Usaha dan/atau Kegiatan yang Izin Lingkungan dan Izin PPLH diterbitkan oleh Pemerintah Daerah Kabupaten/Kota					
2.11.06.2.01.03	Sub Kegiatan Pengawasan Usaha dan/atau Kegiatan yang Izin Lingkungan Hidup, Izin PPLH yang Diterbitkan oleh Pemerintah Daerah Kabupaten/Kota					
2.11.06.2.01.03 5.1	Belanja Operasi					
2.11.06.2.01.03 5.1.02	Belanja Barang dan Jasa					
2.11.06.2.01.03 5.1.02.01	Belanja Barang					
2.11.06.2.01.03 5.1.02.01.01	Belanja Bahan Pakai Habis					
2.11.06.2.01.03 5.1.02.01.01.0023	Belanja Suku Cadang-Suku Cadang Lainnya	4.583.967	4.583.967	0	0	
2.11.06.2.01.03 5.1.02.01.01.0026	Belanja Alat/Bahan untuk Kegiatan Kantor-Bahan Cetak	10.038.840	8.828.940	(1.209.900)	(12,05)	
2.11.06.2.01.03 5.1.02.01.01.0032	Belanja Alat/Bahan untuk Kegiatan Kantor-Perlengkapan Dinas	11.696.661	11.696.661	0	0	
2.11.06.2.01.03 5.1.02.01.01.0035	Belanja Alat/Bahan untuk Kegiatan Kantor-Suvenir/Cendera Mata	3.108.000	4.317.900	1.209.900	38,93	
2.11.06.2.01.03 5.1.02.01.01.0036	Belanja Alat/Bahan untuk Kegiatan Kantor-Alat/Bahan untuk Kegiatan Kantor Lainnya	1.270.395	1.270.395	0	0	
2.11.06.2.01.03 5.1.02.01.01.0052	Belanja Makanan dan Minuman Rapat	0	16.837.599	16.837.599	100	
2.11.06.2.01.03 5.1.02.01.01.0053	Belanja Makanan dan Minuman Jamuan Tamu	16.837.599	0	(16.837.599)	(100)	
2.11.06.2.01.03 5.1.02.01.01.0065	Belanja Pakaian Sipil Resmi (PSR)	4.215.780	4.215.780	0	0	
Jumlah Belanja Bahan Pakai Habis		51.751.242	51.751.242	0	0	
Jumlah Belanja Barang		51.751.242	51.751.242	0	0	
2.11.06.2.01.03 5.1.02.02	Belanja Jasa					
2.11.06.2.01.03 5.1.02.02.01	Belanja Jasa Kantor					
2.11.06.2.01.03 5.1.02.02.01.0003	Honorarium Narasumber atau Pembahas, Moderator, Pembawa Acara, dan Panitia	106.700.000	106.700.000	0	0	
2.11.06.2.01.03 5.1.02.02.01.0004	Honorarium Tim Pelaksana Kegiatan dan Sekretariat Tim Pelaksana Kegiatan	42.600.000	42.600.000	0	0	

KODE REKENING	URAIAN	JUMLAH (Rp)		BERTAMBAH / (BERKURANG)		PENJELASAN
		SEBELUM PERUBAHAN	SETELAH PERUBAHAN	(Rp)	%	
1	2	3	4	5 = 4 - 3	6	7
2.11.06.2.01.03 5.1.02.02.01.0026	Belanja Jasa Tenaga Administrasi	342.189.750	342.189.750	0	0	
2.11.06.2.01.03 5.1.02.02.01.0064	Belanja Paket/Pengiriman	8.913.218	8.913.218	0	0	
Jumlah Belanja Jasa Kantor		500.402.968	500.402.968	0	0	
2.11.06.2.01.03 5.1.02.02.02	Belanja Iuran Jaminan/Asuransi					
2.11.06.2.01.03 5.1.02.02.02.0005	Belanja Iuran Jaminan Kesehatan bagi Non ASN	13.687.590	13.687.590	0	0	
2.11.06.2.01.03 5.1.02.02.02.0006	Belanja Iuran Jaminan Kecelakaan Kerja bagi Non ASN	821.255	821.255	0	0	
2.11.06.2.01.03 5.1.02.02.02.0007	Belanja Iuran Jaminan Kematian bagi Non ASN	1.026.569	1.026.569	0	0	
Jumlah Belanja Iuran Jaminan/Asuransi		15.535.414	15.535.414	0	0	
2.11.06.2.01.03 5.1.02.02.08	Belanja Jasa Konsultansi Konstruksi					
2.11.06.2.01.03 5.1.02.02.08.0028	Belanja Jasa Konsultansi Spesialis-Jasa Pengujian dan Analisa Komposisi dan Tingkat Kemurnian	100.364.535	100.364.535	0	0	
Jumlah Belanja Jasa Konsultansi Konstruksi		100.364.535	100.364.535	0	0	
Jumlah Belanja Jasa		616.302.917	616.302.917	0	0	
2.11.06.2.01.03 5.1.02.03	Belanja Pemeliharaan					
2.11.06.2.01.03 5.1.02.03.02	Belanja Pemeliharaan Peralatan dan Mesin					
2.11.06.2.01.03 5.1.02.03.02.0115	Belanja Pemeliharaan Alat Kantor dan Rumah Tangga-Alat Kantor-Alat Reproduksi (Penggandaan)	1.776.000	1.776.000	0	0	
Jumlah Belanja Pemeliharaan Peralatan dan Mesin		1.776.000	1.776.000	0	0	
Jumlah Belanja Pemeliharaan		1.776.000	1.776.000	0	0	
Jumlah Belanja Barang dan Jasa		669.830.159	669.830.159	0	0	
Jumlah Belanja Operasi		669.830.159	669.830.159	0	0	
Jumlah Sub Kegiatan Pengawasan Usaha dan/atau Kegiatan yang Izin Lingkungan Hidup, Izin PPLH yang Diterbitkan oleh Pemerintah Daerah Kabupaten/Kota		669.830.159	669.830.159	0	0	
Jumlah Kegiatan Pembinaan dan Pengawasan terhadap Usaha dan/atau Kegiatan yang Izin Lingkungan dan Izin PPLH diterbitkan oleh Pemerintah Daerah Kabupaten/Kota		669.830.159	669.830.159	0	0	
Jumlah PROGRAM PEMBINAAN DAN PENGAWASAN TERHADAP IZIN LINGKUNGAN DAN IZIN PERLINDUNGAN DAN PENGELOLAAN LINGKUNGAN HIDUP (PPLH)		669.830.159	669.830.159	0	0	
2.11.08	PROGRAM PENINGKATAN PENDIDIKAN, PELATIHAN DAN PENYULUHAN LINGKUNGAN HIDUP UNTUK MASYARAKAT					
2.11.08.2.01	Kegiatan Penyelenggaraan Pendidikan, Pelatihan, dan Penyuluhan Lingkungan Hidup untuk Lembaga Kemasyarakatan Tingkat Daerah Kabupaten/Kota					

KODE REKENING	URAIAN	JUMLAH (Rp)		BERTAMBAH / (BERKURANG)		PENJELASAN
		SEBELUM PERUBAHAN	SETELAH PERUBAHAN	(Rp)	%	
1	2	3	4	5 = 4 - 3	6	7
2.11.08.2.01.02	Sub Kegiatan Pendampingan Gerakan Peduli Lingkungan Hidup					
2.11.08.2.01.02 5.1	Belanja Operasi					
2.11.08.2.01.02 5.1.02	Belanja Barang dan Jasa					
2.11.08.2.01.02 5.1.02.01	Belanja Barang					
2.11.08.2.01.02 5.1.02.01.01	Belanja Bahan Pakai Habis					
2.11.08.2.01.02 5.1.02.01.01.0001	Belanja Bahan-Bahan Bangunan dan Konstruksi	104.755.189	104.755.189	0	0	
2.11.08.2.01.02 5.1.02.01.01.0026	Belanja Alat/Bahan untuk Kegiatan Kantor-Bahan Cetak	1.269.840	1.269.840	0	0	
2.11.08.2.01.02 5.1.02.01.01.0027	Belanja Alat/Bahan untuk Kegiatan Kantor-Benda Pos	20.000.000	20.000.000	0	0	
2.11.08.2.01.02 5.1.02.01.01.0031	Belanja Alat/Bahan untuk Kegiatan Kantor-Alat Listrik	990.120	990.120	0	0	
2.11.08.2.01.02 5.1.02.01.01.0032	Belanja Alat/Bahan untuk Kegiatan Kantor-Perlengkapan Dinas	6.093.456	6.093.456	0	0	
2.11.08.2.01.02 5.1.02.01.01.0052	Belanja Makanan dan Minuman Rapat	17.017.000	160.927.398	143.910.398	845,69	
2.11.08.2.01.02 5.1.02.01.01.0053	Belanja Makanan dan Minuman Jamuan Tamu	17.189.999	0	(17.189.999)	(100)	
2.11.08.2.01.02 5.1.02.01.01.0058	Belanja Makanan dan Minuman Aktivitas Lapangan	301.537.500	189.700.500	(111.837.000)	(37,09)	
Jumlah Belanja Bahan Pakai Habis		468.853.104	483.736.503	14.883.399	3,17	
Jumlah Belanja Barang		468.853.104	483.736.503	14.883.399	3,17	
2.11.08.2.01.02 5.1.02.02	Belanja Jasa					
2.11.08.2.01.02 5.1.02.02.01	Belanja Jasa Kantor					
2.11.08.2.01.02 5.1.02.02.01.0003	Honorarium Narasumber atau Pembahas, Moderator, Pembawa Acara, dan Panitia	513.700.000	513.700.000	0	0	
2.11.08.2.01.02 5.1.02.02.01.0004	Honorarium Tim Pelaksana Kegiatan dan Sekretariat Tim Pelaksana Kegiatan	33.600.000	33.600.000	0	0	
2.11.08.2.01.02 5.1.02.02.01.0026	Belanja Jasa Tenaga Administrasi	429.612.000	513.056.100	83.444.100	19,42	
Jumlah Belanja Jasa Kantor		976.912.000	1.060.356.100	83.444.100	8,54	
2.11.08.2.01.02 5.1.02.02.02	Belanja Iuran Jaminan/Asuransi					
2.11.08.2.01.02 5.1.02.02.02.0005	Belanja Iuran Jaminan Kesehatan bagi Non ASN	17.184.480	20.526.981	3.342.501	19,45	
2.11.08.2.01.02 5.1.02.02.02.0006	Belanja Iuran Jaminan Kecelakaan Kerja bagi Non ASN	1.031.068	1.031.068	0	0	
2.11.08.2.01.02 5.1.02.02.02.0007	Belanja Iuran Jaminan Kematian bagi Non ASN	1.288.836	1.288.836	0	0	
Jumlah Belanja Iuran Jaminan/Asuransi		19.504.384	22.846.885	3.342.501	17,14	
Jumlah Belanja Jasa		996.416.384	1.083.202.985	86.786.601	8,71	
2.11.08.2.01.02 5.1.02.03	Belanja Pemeliharaan					
2.11.08.2.01.02 5.1.02.03.02	Belanja Pemeliharaan Peralatan dan Mesin					

KODE REKENING	URAIAN	JUMLAH (Rp)		BERTAMBAH / (BERKURANG)		PENJELASAN
		SEBELUM PERUBAHAN	SETELAH PERUBAHAN	(Rp)	%	
1	2	3	4	5 = 4 - 3	6	7
2.11.08.2.01.02 5.1.02.03.02.0421	Belanja Pemeliharaan Alat Pengeboran-Alat Pengeboran Mesin-Alat Pengeboran Mesin Lainnya	1.893.660	1.893.660	0	0	
Jumlah Belanja Pemeliharaan Peralatan dan Mesin		1.893.660	1.893.660	0	0	
Jumlah Belanja Pemeliharaan		1.893.660	1.893.660	0	0	
2.11.08.2.01.02 5.1.02.05	Belanja Uang dan/atau Jasa untuk Diberikan kepada Pihak Ketiga/Pihak Lain/Masyarakat					
2.11.08.2.01.02 5.1.02.05.02	Belanja Jasa yang Diberikan kepada Pihak Ketiga/Pihak Lain/Masyarakat					
2.11.08.2.01.02 5.1.02.05.02.0002	Belanja Jasa yang Diberikan kepada Masyarakat	179.670.000	78.000.000	(101.670.000)	(56,59)	
Jumlah Belanja Jasa yang Diberikan kepada Pihak Ketiga/Pihak Lain/Masyarakat		179.670.000	78.000.000	(101.670.000)	(56,59)	
Jumlah Belanja Uang dan/atau Jasa untuk Diberikan kepada Pihak Ketiga/Pihak Lain/Masyarakat		179.670.000	78.000.000	(101.670.000)	(56,59)	
Jumlah Belanja Barang dan Jasa		1.646.833.148	1.646.833.148	0	0	
Jumlah Belanja Operasi		1.646.833.148	1.646.833.148	0	0	
Jumlah Sub Kegiatan Pendampingan Gerakan Peduli Lingkungan Hidup		1.646.833.148	1.646.833.148	0	0	
2.11.08.2.01.03	Sub Kegiatan Penyelenggaraan Penyuluhan dan Kampanye Lingkungan Hidup					
2.11.08.2.01.03 5.1	Belanja Operasi					
2.11.08.2.01.03 5.1.02	Belanja Barang dan Jasa					
2.11.08.2.01.03 5.1.02.01	Belanja Barang					
2.11.08.2.01.03 5.1.02.01.01	Belanja Bahan Pakai Habis					
2.11.08.2.01.03 5.1.02.01.01.0052	Belanja Makanan dan Minuman Rapat	0	164.756.900	164.756.900	100	
2.11.08.2.01.03 5.1.02.01.01.0053	Belanja Makanan dan Minuman Jamuan Tamu	280.312.706	38.119.336	(242.193.370)	(86,4)	
2.11.08.2.01.03 5.1.02.01.01.0058	Belanja Makanan dan Minuman Aktivitas Lapangan	0	27.588.000	27.588.000	100	
Jumlah Belanja Bahan Pakai Habis		280.312.706	230.464.236	(49.848.470)	(17,78)	
Jumlah Belanja Barang		280.312.706	230.464.236	(49.848.470)	(17,78)	
2.11.08.2.01.03 5.1.02.02	Belanja Jasa					
2.11.08.2.01.03 5.1.02.02.01	Belanja Jasa Kantor					
2.11.08.2.01.03 5.1.02.02.01.0003	Honorarium Narasumber atau Pembahas, Moderator, Pembawa Acara, dan Panitia	178.000.000	178.000.000	0	0	
2.11.08.2.01.03 5.1.02.02.01.0026	Belanja Jasa Tenaga Administrasi	239.291.790	287.150.148	47.858.358	20	
Jumlah Belanja Jasa Kantor		417.291.790	465.150.148	47.858.358	11,47	
2.11.08.2.01.03 5.1.02.02.02	Belanja Iuran Jaminan/Asuransi					
2.11.08.2.01.03 5.1.02.02.02.0005	Belanja Iuran Jaminan Kesehatan bagi Non ASN	9.571.671	11.561.783	1.990.112	20,79	

KODE REKENING	URAIAN	JUMLAH (Rp)		BERTAMBAH / (BERKURANG)		PENJELASAN
		SEBELUM PERUBAHAN	SETELAH PERUBAHAN	(Rp)	%	
1	2	3	4	5 = 4 - 3	6	7
2.11.08.2.01.03 5.1.02.02.02.0006	Belanja Iuran Jaminan Kecelakaan Kerja bagi Non ASN	574.300	574.300	0	0	
2.11.08.2.01.03 5.1.02.02.02.0007	Belanja Iuran Jaminan Kematian bagi Non ASN	717.875	717.875	0	0	
Jumlah Belanja Iuran Jaminan/Asuransi		10.863.846	12.853.958	1.990.112	18,32	
Jumlah Belanja Jasa		428.155.636	478.004.106	49.848.470	11,64	
Jumlah Belanja Barang dan Jasa		708.468.342	708.468.342	0	0	
Jumlah Belanja Operasi		708.468.342	708.468.342	0	0	
Jumlah Sub Kegiatan Penyelenggaraan Penyuluhan dan Kampanye Lingkungan Hidup		708.468.342	708.468.342	0	0	
Jumlah Kegiatan Penyelenggaraan Pendidikan, Pelatihan, dan Penyuluhan Lingkungan Hidup untuk Lembaga Kemasyarakatan Tingkat Daerah Kabupaten/Kota		2.355.301.490	2.355.301.490	0	0	
Jumlah PROGRAM PENINGKATAN PENDIDIKAN, PELATIHAN DAN PENYULUHAN LINGKUNGAN HIDUP UNTUK MASYARAKAT		2.355.301.490	2.355.301.490	0	0	
2.11.09	PROGRAM PENGHARGAAN LINGKUNGAN HIDUP UNTUK MASYARAKAT					
2.11.09.2.01	Kegiatan Pemberian Penghargaan Lingkungan Hidup Tingkat Daerah Kabupaten/Kota					
2.11.09.2.01.01	Sub Kegiatan Penilaian Kinerja Masyarakat/Lembaga Masyarakat/Dunia Usaha/Dunia Pendidikan/ Filantropi dalam Perlindungan dan Pengelolaan Lingkungan Hidup					
2.11.09.2.01.01 5.1	Belanja Operasi					
2.11.09.2.01.01 5.1.02	Belanja Barang dan Jasa					
2.11.09.2.01.01 5.1.02.01	Belanja Barang					
2.11.09.2.01.01 5.1.02.01.01	Belanja Bahan Pakai Habis					
2.11.09.2.01.01 5.1.02.01.01.0026	Belanja Alat/Bahan untuk Kegiatan Kantor-Bahan Cetak	91.634.274	91.634.274	0	0	
2.11.09.2.01.01 5.1.02.01.01.0032	Belanja Alat/Bahan untuk Kegiatan Kantor-Perlengkapan Dinas	89.446.464	89.446.464	0	0	
2.11.09.2.01.01 5.1.02.01.01.0035	Belanja Alat/Bahan untuk Kegiatan Kantor-Suvenir/Cendera Mata	86.580.000	86.580.000	0	0	
2.11.09.2.01.01 5.1.02.01.01.0052	Belanja Makanan dan Minuman Rapat	0	36.300.000	36.300.000	100	
2.11.09.2.01.01 5.1.02.01.01.0053	Belanja Makanan dan Minuman Jamuan Tamu	34.400.300	0	(34.400.300)	(100)	
2.11.09.2.01.01 5.1.02.01.01.0058	Belanja Makanan dan Minuman Aktivitas Lapangan	271.495.026	269.595.326	(1.899.700)	(0,7)	
Jumlah Belanja Bahan Pakai Habis		573.556.064	573.556.064	0	0	
Jumlah Belanja Barang		573.556.064	573.556.064	0	0	
2.11.09.2.01.01 5.1.02.02	Belanja Jasa					

KODE REKENING	URAIAN	JUMLAH (Rp)		BERTAMBAH / (BERKURANG)		PENJELASAN
		SEBELUM PERUBAHAN	SETELAH PERUBAHAN	(Rp)	%	
1	2	3	4	5 = 4 - 3	6	7
2.11.09.2.01.01 5.1.02.02.01	Belanja Jasa Kantor					
2.11.09.2.01.01 5.1.02.02.01.0004	Honorarium Tim Pelaksana Kegiatan dan Sekretariat Tim Pelaksana Kegiatan	33.600.000	33.600.000	0	0	
2.11.09.2.01.01 5.1.02.02.01.0037	Belanja Jasa Juri Perlombaan/Pertandingan	25.400.000	25.400.000	0	0	
2.11.09.2.01.01 5.1.02.02.01.0047	Belanja Jasa Penyelenggaraan Acara	7.000.000	7.000.000	0	0	
2.11.09.2.01.01 5.1.02.02.01.0055	Belanja Jasa Iklan/Reklame, Film, dan Pemetretan	489.510.000	489.510.000	0	0	
Jumlah Belanja Jasa Kantor		555.510.000	555.510.000	0	0	
2.11.09.2.01.01 5.1.02.02.04	Belanja Sewa Peralatan dan Mesin					
2.11.09.2.01.01 5.1.02.02.04.0355	Belanja Sewa Peralatan Umum	17.970.900	17.970.900	0	0	
Jumlah Belanja Sewa Peralatan dan Mesin		17.970.900	17.970.900	0	0	
2.11.09.2.01.01 5.1.02.02.07	Belanja Sewa Aset Tetap Lainnya					
2.11.09.2.01.01 5.1.02.02.07.0028	Belanja Sewa Alat Musik	10.822.500	10.822.500	0	0	
Jumlah Belanja Sewa Aset Tetap Lainnya		10.822.500	10.822.500	0	0	
Jumlah Belanja Jasa		584.303.400	584.303.400	0	0	
2.11.09.2.01.01 5.1.02.05	Belanja Uang dan/atau Jasa untuk Diberikan kepada Pihak Ketiga/Pihak Lain/Masyarakat					
2.11.09.2.01.01 5.1.02.05.01	Belanja Uang yang Diberikan kepada Pihak Ketiga/Pihak Lain/Masyarakat					
2.11.09.2.01.01 5.1.02.05.01.0001	Belanja Hadiah yang Bersifat Perlombaan	3.110.250.000	3.110.250.000	0	0	
Jumlah Belanja Uang yang Diberikan kepada Pihak Ketiga/Pihak Lain/Masyarakat		3.110.250.000	3.110.250.000	0	0	
Jumlah Belanja Uang dan/atau Jasa untuk Diberikan kepada Pihak Ketiga/Pihak Lain/Masyarakat		3.110.250.000	3.110.250.000	0	0	
Jumlah Belanja Barang dan Jasa		4.268.109.464	4.268.109.464	0	0	
Jumlah Belanja Operasi		4.268.109.464	4.268.109.464	0	0	
Jumlah Sub Kegiatan Penilaian Kinerja Masyarakat/Lembaga Masyarakat/Dunia Usaha/Dunia Pendidikan/ Filantropi dalam Perlindungan dan Pengelolaan Lingkungan Hidup		4.268.109.464	4.268.109.464	0	0	
Jumlah Kegiatan Pemberian Penghargaan Lingkungan Hidup Tingkat Daerah Kabupaten/Kota		4.268.109.464	4.268.109.464	0	0	
Jumlah PROGRAM PENGHARGAAN LINGKUNGAN HIDUP UNTUK MASYARAKAT		4.268.109.464	4.268.109.464	0	0	
2.11.10	PROGRAM PENANGANAN PENGADUAN LINGKUNGAN HIDUP					
2.11.10.2.01	Kegiatan Penyelesaian Pengaduan Masyarakat di Bidang Perlindungan dan Pengelolaan Lingkungan Hidup (PPLH) Kabupaten/Kota					
2.11.10.2.01.02	Sub Kegiatan Koordinasi dan Sinkronisasi					

KODE REKENING	URAIAN	JUMLAH (Rp)		BERTAMBAH / (BERKURANG)		PENJELASAN
		SEBELUM PERUBAHAN	SETELAH PERUBAHAN	(Rp)	%	
1	2	3	4	5 = 4 - 3	6	7
	Penerapan Sanksi Administrasi, Penyelesaian Sengketa, dan/atau Penyidikan Lingkungan Hidup di Luar Pengadilan atau melalui Pengadilan					
2.11.10.2.01.02 5.1	Belanja Operasi					
2.11.10.2.01.02 5.1.02	Belanja Barang dan Jasa					
2.11.10.2.01.02 5.1.02.01	Belanja Barang					
2.11.10.2.01.02 5.1.02.01.01	Belanja Bahan Pakai Habis					
2.11.10.2.01.02 5.1.02.01.01.0026	Belanja Alat/Bahan untuk Kegiatan Kantor-Bahan Cetak	4.939.500	4.939.500	0	0	
2.11.10.2.01.02 5.1.02.01.01.0036	Belanja Alat/Bahan untuk Kegiatan Kantor-Alat/Bahan untuk Kegiatan Kantor Lainnya	12.244.410	12.244.410	0	0	
2.11.10.2.01.02 5.1.02.01.01.0058	Belanja Makanan dan Minuman Aktivitas Lapangan	0	3.184.810	3.184.810	100	
	Jumlah Belanja Bahan Pakai Habis	17.183.910	20.368.720	3.184.810	18,53	
	Jumlah Belanja Barang	17.183.910	20.368.720	3.184.810	18,53	
2.11.10.2.01.02 5.1.02.02	Belanja Jasa					
2.11.10.2.01.02 5.1.02.02.01	Belanja Jasa Kantor					
2.11.10.2.01.02 5.1.02.02.01.0003	Honorarium Narasumber atau Pembahas, Moderator, Pembawa Acara, dan Panitia	60.700.000	51.600.000	(9.100.000)	(14,99)	
2.11.10.2.01.02 5.1.02.02.01.0004	Honorarium Tim Pelaksana Kegiatan dan Sekretariat Tim Pelaksana Kegiatan	42.600.000	42.600.000	0	0	
2.11.10.2.01.02 5.1.02.02.01.0026	Belanja Jasa Tenaga Administrasi	141.523.290	141.523.290	0	0	
2.11.10.2.01.02 5.1.02.02.01.0050	Belanja Jasa Kalibrasi	4.440.000	2.220.000	(2.220.000)	(50)	
2.11.10.2.01.02 5.1.02.02.01.0064	Belanja Paket/Pengiriman	3.601.870	3.601.870	0	0	
	Jumlah Belanja Jasa Kantor	252.865.160	241.545.160	(11.320.000)	(4,48)	
2.11.10.2.01.02 5.1.02.02.02	Belanja Iuran Jaminan/Asuransi					
2.11.10.2.01.02 5.1.02.02.02.0005	Belanja Iuran Jaminan Kesehatan bagi Non ASN	5.660.931	5.660.931	0	0	
2.11.10.2.01.02 5.1.02.02.02.0006	Belanja Iuran Jaminan Kecelakaan Kerja bagi Non ASN	339.655	339.655	0	0	
2.11.10.2.01.02 5.1.02.02.02.0007	Belanja Iuran Jaminan Kematian bagi Non ASN	424.569	424.569	0	0	
	Jumlah Belanja Iuran Jaminan/Asuransi	6.425.155	6.425.155	0	0	
2.11.10.2.01.02 5.1.02.02.08	Belanja Jasa Konsultansi Konstruksi					
2.11.10.2.01.02 5.1.02.02.08.0028	Belanja Jasa Konsultansi Spesialis-Jasa Pengujian dan Analisa Komposisi dan Tingkat Kemurnian	100.522.710	108.657.900	8.135.190	8,09	
	Jumlah Belanja Jasa Konsultansi Konstruksi	100.522.710	108.657.900	8.135.190	8,09	
	Jumlah Belanja Jasa	359.813.025	356.628.215	(3.184.810)	(0,89)	

KODE REKENING	URAIAN	JUMLAH (Rp)		BERTAMBAH / (BERKURANG)		PENJELASAN
		SEBELUM PERUBAHAN	SETELAH PERUBAHAN	(Rp)	%	
1	2	3	4	5 = 4 - 3	6	7
	Jumlah Belanja Barang dan Jasa	376.996.935	376.996.935	0	0	
	Jumlah Belanja Operasi	376.996.935	376.996.935	0	0	
	Jumlah Sub Kegiatan Koordinasi dan Sinkronisasi Penerapan Sanksi Administrasi, Penyelesaian Sengketa, dan/atau Penyidikan Lingkungan Hidup di Luar Pengadilan atau melalui Pengadilan	376.996.935	376.996.935	0	0	
	Jumlah Kegiatan Penyelesaian Pengaduan Masyarakat di Bidang Perlindungan dan Pengelolaan Lingkungan Hidup (PPLH) Kabupaten/Kota	376.996.935	376.996.935	0	0	
	Jumlah PROGRAM PENANGANAN PENGADUAN LINGKUNGAN HIDUP	376.996.935	376.996.935	0	0	
2.11.11	PROGRAM PENGELOLAAN PERSAMPAHAN					
2.11.11.2.01	Kegiatan Pengelolaan Sampah					
2.11.11.2.01.07	Sub Kegiatan Penyediaan Sarana dan Prasarana Pengelolaan Persampahan di TPA/TPST/SPA Kabupaten/Kota					
2.11.11.2.01.07 5.1	Belanja Operasi					
2.11.11.2.01.07 5.1.02	Belanja Barang dan Jasa					
2.11.11.2.01.07 5.1.02.01	Belanja Barang					
2.11.11.2.01.07 5.1.02.01.01	Belanja Bahan Pakai Habis					
2.11.11.2.01.07 5.1.02.01.01.0001	Belanja Bahan-Bahan Bangunan dan Konstruksi	416.103.480	273.595.020	(142.508.460)	(34,25)	
2.11.11.2.01.07 5.1.02.01.01.0004	Belanja Bahan-Bahan Bakar dan Pelumas	232.870.000	301.008.460	68.138.460	29,26	
2.11.11.2.01.07 5.1.02.01.01.0013	Belanja Suku Cadang-Suku Cadang Alat Angkutan	0	74.370.000	74.370.000	100	
2.11.11.2.01.07 5.1.02.01.01.0032	Belanja Alat/Bahan untuk Kegiatan Kantor-Perlengkapan Dinas	7.815.632.100	7.815.632.100	0	0	
2.11.11.2.01.07 5.1.02.01.01.0036	Belanja Alat/Bahan untuk Kegiatan Kantor-Alat/Bahan untuk Kegiatan Kantor Lainnya	61.605.000	61.605.000	0	0	
2.11.11.2.01.07 5.1.02.01.01.0039	Belanja Barang untuk Dijual/Diserahkan kepada Masyarakat	567.210.000	567.210.000	0	0	
	Jumlah Belanja Bahan Pakai Habis	9.093.420.580	9.093.420.580	0	0	
	Jumlah Belanja Barang	9.093.420.580	9.093.420.580	0	0	
2.11.11.2.01.07 5.1.02.02	Belanja Jasa					
2.11.11.2.01.07 5.1.02.02.01	Belanja Jasa Kantor					
2.11.11.2.01.07 5.1.02.02.01.0003	Honorarium Narasumber atau Pembahas, Moderator, Pembawa Acara, dan Panitia	446.853.879	404.253.879	(42.600.000)	(9,53)	
2.11.11.2.01.07 5.1.02.02.01.0004	Honorarium Tim Pelaksana Kegiatan dan Sekretariat Tim Pelaksana Kegiatan	42.600.000	85.200.000	42.600.000	100	
2.11.11.2.01.07 5.1.02.02.01.0026	Belanja Jasa Tenaga Administrasi	239.965.590	239.965.590	0	0	
2.11.11.2.01.07 5.1.02.02.01.0030	Belanja Jasa Tenaga Kebersihan	3.702.861.500	3.702.861.500	0	0	
2.11.11.2.01.07 5.1.02.02.01.0033	Belanja Jasa Tenaga Supir	175.500.000	175.500.000	0	0	

KODE REKENING	URAIAN	JUMLAH (Rp)		BERTAMBAH / (BERKURANG)		PENJELASAN
		SEBELUM PERUBAHAN	SETELAH PERUBAHAN	(Rp)	%	
1	2	3	4	5 = 4 - 3	6	7
2.11.11.2.01.07 5.1.02.02.01.0039	Belanja Jasa Tenaga Informasi dan Teknologi	52.669.900	52.669.900	0	0	
2.11.11.2.01.07 5.1.02.02.01.0063	Belanja Kawat/Faksimili/Internet/TV Berlangganan	197.762.040	197.762.040	0	0	
Jumlah Belanja Jasa Kantor		4.858.212.909	4.858.212.909	0	0	
2.11.11.2.01.07 5.1.02.02.02	Belanja Iuran Jaminan/Asuransi					
2.11.11.2.01.07 5.1.02.02.02.0005	Belanja Iuran Jaminan Kesehatan bagi Non ASN	57.819.019	57.819.019	0	0	
2.11.11.2.01.07 5.1.02.02.02.0006	Belanja Iuran Jaminan Kecelakaan Kerja bagi Non ASN	3.469.141	3.469.141	0	0	
2.11.11.2.01.07 5.1.02.02.02.0007	Belanja Iuran Jaminan Kematian bagi Non ASN	4.336.426	4.336.426	0	0	
Jumlah Belanja Iuran Jaminan/Asuransi		65.624.586	65.624.586	0	0	
Jumlah Belanja Jasa		4.923.837.495	4.923.837.495	0	0	
2.11.11.2.01.07 5.1.02.03	Belanja Pemeliharaan					
2.11.11.2.01.07 5.1.02.03.02	Belanja Pemeliharaan Peralatan dan Mesin					
2.11.11.2.01.07 5.1.02.03.02.0039	Belanja Pemeliharaan Alat Angkutan-Alat Angkutan Darat Bermotor-Kendaraan Bermotor Beroda Tiga	98.775.614	98.775.614	0	0	
Jumlah Belanja Pemeliharaan Peralatan dan Mesin		98.775.614	98.775.614	0	0	
Jumlah Belanja Pemeliharaan		98.775.614	98.775.614	0	0	
Jumlah Belanja Barang dan Jasa		14.116.033.689	14.116.033.689	0	0	
Jumlah Belanja Operasi		14.116.033.689	14.116.033.689	0	0	
2.11.11.2.01.07 5.2	Belanja Modal					
2.11.11.2.01.07 5.2.01	Belanja Modal Tanah					
2.11.11.2.01.07 5.2.01.01	Belanja Modal Tanah					
2.11.11.2.01.07 5.2.01.01.03	Belanja Modal Lapangan					
2.11.11.2.01.07 5.2.01.01.03.0003	Belanja Modal Tanah Lapangan Penimbunan Barang	2.089.144.035	2.089.144.035	0	0	
Jumlah Belanja Modal Lapangan		2.089.144.035	2.089.144.035	0	0	
Jumlah Belanja Modal Tanah		2.089.144.035	2.089.144.035	0	0	
Jumlah Belanja Modal Tanah		2.089.144.035	2.089.144.035	0	0	
2.11.11.2.01.07 5.2.02	Belanja Modal Peralatan dan Mesin					
2.11.11.2.01.07 5.2.02.01	Belanja Modal Alat Besar					
2.11.11.2.01.07 5.2.02.01.03	Belanja Modal Alat Bantu					
2.11.11.2.01.07 5.2.02.01.03.0016	Belanja Modal Alat Bantu Lainnya	17.760.000	17.760.000	0	0	
Jumlah Belanja Modal Alat Bantu		17.760.000	17.760.000	0	0	
Jumlah Belanja Modal Alat Besar		17.760.000	17.760.000	0	0	

KODE REKENING	URAIAN	JUMLAH (Rp)		BERTAMBAH / (BERKURANG)		PENJELASAN
		SEBELUM PERUBAHAN	SETELAH PERUBAHAN	(Rp)	%	
1	2	3	4	5 = 4 - 3	6	7
2.11.11.2.01.07 5.2.02.02	Belanja Modal Alat Angkutan					
2.11.11.2.01.07 5.2.02.02.01	Belanja Modal Alat Angkutan Darat Bermotor					
2.11.11.2.01.07 5.2.02.02.01.0003	Belanja Modal Kendaraan Bermotor Angkutan Barang	5.931.433.740	5.931.433.740	0	0	
2.11.11.2.01.07 5.2.02.02.01.0005	Belanja Modal Kendaraan Bermotor Beroda Tiga	359.140.056	328.463.786	(30.676.270)	(8,54)	
2.11.11.2.01.07 5.2.02.02.01.0009	Belanja Modal Alat Angkutan Darat Bermotor Lainnya	845.275.089	845.275.089	0	0	
Jumlah Belanja Modal Alat Angkutan Darat Bermotor		7.135.848.885	7.105.172.615	(30.676.270)	(0,43)	
Jumlah Belanja Modal Alat Angkutan		7.135.848.885	7.105.172.615	(30.676.270)	(0,43)	
2.11.11.2.01.07 5.2.02.05	Belanja Modal Alat Kantor dan Rumah Tangga					
2.11.11.2.01.07 5.2.02.05.02	Belanja Modal Alat Rumah Tangga					
2.11.11.2.01.07 5.2.02.05.02.0003	Belanja Modal Alat Pembersih	78.443.700	78.443.700	0	0	
Jumlah Belanja Modal Alat Rumah Tangga		78.443.700	78.443.700	0	0	
Jumlah Belanja Modal Alat Kantor dan Rumah Tangga		78.443.700	78.443.700	0	0	
2.11.11.2.01.07 5.2.02.10	Belanja Modal Komputer					
2.11.11.2.01.07 5.2.02.10.02	Belanja Modal Peralatan Komputer					
2.11.11.2.01.07 5.2.02.10.02.0005	Belanja Modal Peralatan Komputer Lainnya	0	30.676.270	30.676.270	100	
Jumlah Belanja Modal Peralatan Komputer		0	30.676.270	30.676.270	100	
Jumlah Belanja Modal Komputer		0	30.676.270	30.676.270	100	
Jumlah Belanja Modal Peralatan dan Mesin		7.232.052.585	7.232.052.585	0	0	
2.11.11.2.01.07 5.2.04	Belanja Modal Jalan, Jaringan, dan Irigasi					
2.11.11.2.01.07 5.2.04.03	Belanja Modal Instalasi					
2.11.11.2.01.07 5.2.04.03.03	Belanja Modal Instalasi Pengolahan Sampah					
2.11.11.2.01.07 5.2.04.03.03.0003	Belanja Modal Bangunan Penampung Sampah	22.450.584.633	22.450.584.633	0	0	
Jumlah Belanja Modal Instalasi Pengolahan Sampah		22.450.584.633	22.450.584.633	0	0	
Jumlah Belanja Modal Instalasi		22.450.584.633	22.450.584.633	0	0	
Jumlah Belanja Modal Jalan, Jaringan, dan Irigasi		22.450.584.633	22.450.584.633	0	0	
Jumlah Belanja Modal		31.771.781.253	31.771.781.253	0	0	
Jumlah Sub Kegiatan Penyediaan Sarana dan Prasarana Pengelolaan Persampahan di TPA/TPST/SPA Kabupaten/Kota		45.887.814.942	45.887.814.942	0	0	
Jumlah Kegiatan Pengelolaan Sampah		45.887.814.942	45.887.814.942	0	0	
Jumlah PROGRAM PENGELOLAAN PERSAMPAHAN		45.887.814.942	45.887.814.942	0	0	
Jumlah Belanja Daerah		76.950.991.408	76.950.991.408	0	0	

**PEMERINTAH KOTA SURABAYA
PENJABARAN PERUBAHAN APBD
TAHUN ANGGARAN 2023**

URUSAN PEMERINTAHAN : 2 12 - Administrasi Kependudukan dan Pencatatan Sipil

ORGANISASI : 2.12.0.00.0.00.19.0000 - Dinas Kependudukan dan Pencatatan Sipil

KODE REKENING	URAIAN	JUMLAH (Rp)		BERTAMBAH / (BERKURANG)		PENJELASAN
		SEBELUM PERUBAHAN	SETELAH PERUBAHAN	(Rp)	%	
1	2	3	4	5 = 4 - 3	6	7
5	Belanja Daerah					
2.12.01	PROGRAM PENUNJANG URUSAN PEMERINTAHAN DAERAH KABUPATEN/KOTA					
2.12.01.2.06	Kegiatan Administrasi Umum Perangkat Daerah					
2.12.01.2.06.02	Sub Kegiatan Penyediaan Peralatan dan Perlengkapan Kantor					
2.12.01.2.06.02 5.1	Belanja Operasi					
2.12.01.2.06.02 5.1.02	Belanja Barang dan Jasa					
2.12.01.2.06.02 5.1.02.01	Belanja Barang					
2.12.01.2.06.02 5.1.02.01.01	Belanja Bahan Pakai Habis					
2.12.01.2.06.02 5.1.02.01.01.0023	Belanja Suku Cadang-Suku Cadang Lainnya	4.495.500	4.495.500	0	0	
2.12.01.2.06.02 5.1.02.01.01.0024	Belanja Alat/Bahan untuk Kegiatan Kantor-Alat Tulis Kantor	10.545.252	10.545.252	0	0	
2.12.01.2.06.02 5.1.02.01.01.0025	Belanja Alat/Bahan untuk Kegiatan Kantor- Kertas dan Cover	25.163.700	25.163.700	0	0	
2.12.01.2.06.02 5.1.02.01.01.0026	Belanja Alat/Bahan untuk Kegiatan Kantor- Bahan Cetak	341.600.057	375.100.079	33.500.022	9,81	
2.12.01.2.06.02 5.1.02.01.01.0027	Belanja Alat/Bahan untuk Kegiatan Kantor- Benda Pos	3.000.000	3.000.000	0	0	
2.12.01.2.06.02 5.1.02.01.01.0029	Belanja Alat/Bahan untuk Kegiatan Kantor- Bahan Komputer	66.760.950	115.778.550	49.017.600	73,42	

KODE REKENING	URAIAN	JUMLAH (Rp)		BERTAMBAH / (BERKURANG)		PENJELASAN
		SEBELUM PERUBAHAN	SETELAH PERUBAHAN	(Rp)	%	
1	2	3	4	5 = 4 - 3	6	7
2.12.01.2.06.02 5.1.02.01.01.0030	Belanja Alat/Bahan untuk Kegiatan Kantor-Perabot Kantor	416.805	416.805	0	0	
2.12.01.2.06.02 5.1.02.01.01.0031	Belanja Alat/Bahan untuk Kegiatan Kantor-Alat Listrik	11.730.480	11.730.480	0	0	
2.12.01.2.06.02 5.1.02.01.01.0032	Belanja Alat/Bahan untuk Kegiatan Kantor-Perlengkapan Dinas	141.758.100	141.758.100	0	0	
2.12.01.2.06.02 5.1.02.01.01.0036	Belanja Alat/Bahan untuk Kegiatan Kantor-Alat/Bahan untuk Kegiatan Kantor Lainnya	2.929.274.018	2.846.756.396	(82.517.622)	(2,82)	
Jumlah Belanja Bahan Pakai Habis		3.534.744.862	3.534.744.862	0	0	
Jumlah Belanja Barang		3.534.744.862	3.534.744.862	0	0	
2.12.01.2.06.02 5.1.02.02	Belanja Jasa					
2.12.01.2.06.02 5.1.02.02.01	Belanja Jasa Kantor					
2.12.01.2.06.02 5.1.02.02.01.0025	Belanja Jasa Tenaga Kesenian dan Kebudayaan	32.467.500	32.467.500	0	0	
2.12.01.2.06.02 5.1.02.02.01.0026	Belanja Jasa Tenaga Administrasi	175.019.160	175.019.160	0	0	
Jumlah Belanja Jasa Kantor		207.486.660	207.486.660	0	0	
2.12.01.2.06.02 5.1.02.02.02	Belanja Iuran Jaminan/Asuransi					
2.12.01.2.06.02 5.1.02.02.02.0005	Belanja Iuran Jaminan Kesehatan bagi Non ASN	7.000.766	7.000.766	0	0	
2.12.01.2.06.02 5.1.02.02.02.0006	Belanja Iuran Jaminan Kecelakaan Kerja bagi Non ASN	420.045	420.045	0	0	
2.12.01.2.06.02 5.1.02.02.02.0007	Belanja Iuran Jaminan Kematian bagi Non ASN	525.057	525.057	0	0	
Jumlah Belanja Iuran Jaminan/Asuransi		7.945.868	7.945.868	0	0	
2.12.01.2.06.02 5.1.02.02.05	Belanja Sewa Gedung dan Bangunan					
2.12.01.2.06.02 5.1.02.02.05.0012	Belanja Sewa Bangunan Gedung Pertokoan/Koperasi/Pasar	37.462.500	37.462.500	0	0	
Jumlah Belanja Sewa Gedung dan Bangunan		37.462.500	37.462.500	0	0	
Jumlah Belanja Jasa		252.895.028	252.895.028	0	0	
Jumlah Belanja Barang dan Jasa		3.787.639.890	3.787.639.890	0	0	
Jumlah Belanja Operasi		3.787.639.890	3.787.639.890	0	0	
2.12.01.2.06.02 5.2	Belanja Modal					
2.12.01.2.06.02 5.2.02	Belanja Modal Peralatan dan Mesin					
2.12.01.2.06.02 5.2.02.05	Belanja Modal Alat Kantor dan Rumah Tangga					
2.12.01.2.06.02 5.2.02.05.01	Belanja Modal Alat Kantor					
2.12.01.2.06.02 5.2.02.05.01.0005	Belanja Modal Alat Kantor Lainnya	1.665.000	1.665.000	0	0	
Jumlah Belanja Modal Alat Kantor		1.665.000	1.665.000	0	0	
Jumlah Belanja Modal Alat Kantor dan Rumah Tangga		1.665.000	1.665.000	0	0	

KODE REKENING	URAIAN	JUMLAH (Rp)		BERTAMBAH / (BERKURANG)		PENJELASAN
		SEBELUM PERUBAHAN	SETELAH PERUBAHAN	(Rp)	%	
1	2	3	4	5 = 4 - 3	6	7
2.12.01.2.06.02 5.2.02.10	Belanja Modal Komputer					
2.12.01.2.06.02 5.2.02.10.01	Belanja Modal Komputer Unit					
2.12.01.2.06.02 5.2.02.10.01.0002	Belanja Modal Personal Computer	75.924.000	75.924.000	0	0	
Jumlah Belanja Modal Komputer Unit		75.924.000	75.924.000	0	0	
2.12.01.2.06.02 5.2.02.10.02	Belanja Modal Peralatan Komputer					
2.12.01.2.06.02 5.2.02.10.02.0005	Belanja Modal Peralatan Komputer Lainnya	214.668.450	214.668.450	0	0	
Jumlah Belanja Modal Peralatan Komputer		214.668.450	214.668.450	0	0	
Jumlah Belanja Modal Komputer		290.592.450	290.592.450	0	0	
Jumlah Belanja Modal Peralatan dan Mesin		292.257.450	292.257.450	0	0	
Jumlah Belanja Modal		292.257.450	292.257.450	0	0	
Jumlah Sub Kegiatan Penyediaan Peralatan dan Perlengkapan Kantor		4.079.897.340	4.079.897.340	0	0	
Jumlah Kegiatan Administrasi Umum Perangkat Daerah		4.079.897.340	4.079.897.340	0	0	
Jumlah PROGRAM PENUNJANG URUSAN PEMERINTAHAN DAERAH KABUPATEN/KOTA		4.079.897.340	4.079.897.340	0	0	
Jumlah Belanja Daerah		4.079.897.340	4.079.897.340	0	0	

**PEMERINTAH KOTA SURABAYA
PENJABARAN PERUBAHAN APBD
TAHUN ANGGARAN 2023**

URUSAN PEMERINTAHAN : 2 15 - Perhubungan

ORGANISASI : 2.15.0.00.0.00.32.0000 - Dinas Perhubungan

KODE REKENING	URAIAN	JUMLAH (Rp)		BERTAMBAH / (BERKURANG)		PENJELASAN
		SEBELUM PERUBAHAN	SETELAH PERUBAHAN	(Rp)	%	
1	2	3	4	5 = 4 - 3	6	7
5	Belanja Daerah					
2.15.02	PROGRAM PENYELENGGARAAN LALU LINTAS DAN ANGKUTAN JALAN (LLAJ)					
2.15.02.2.03	Kegiatan Pengelolaan Terminal Penumpang Tipe C					
2.15.02.2.03.03	Sub Kegiatan Pengembangan Sarana dan Prasarana Terminal					
2.15.02.2.03.03 5.1	Belanja Operasi					
2.15.02.2.03.03 5.1.02	Belanja Barang dan Jasa					
2.15.02.2.03.03 5.1.02.01	Belanja Barang					
2.15.02.2.03.03 5.1.02.01.01	Belanja Bahan Pakai Habis					
2.15.02.2.03.03 5.1.02.01.01.0001	Belanja Bahan-Bahan Bangunan dan Konstruksi	250.359.608	250.359.608	0	0	
2.15.02.2.03.03 5.1.02.01.01.0002	Belanja Bahan-Bahan Kimia	2.664.000	2.664.000	0	0	
2.15.02.2.03.03 5.1.02.01.01.0004	Belanja Bahan-Bahan Bakar dan Pelumas	146.353.151	146.353.151	0	0	
2.15.02.2.03.03 5.1.02.01.01.0013	Belanja Suku Cadang-Suku Cadang Alat Angkutan	21.339.922	21.339.922	0	0	
2.15.02.2.03.03 5.1.02.01.01.0020	Belanja Suku Cadang-Suku Cadang Alat Bengkel	2.390.052	2.390.052	0	0	
2.15.02.2.03.03 5.1.02.01.01.0023	Belanja Suku Cadang-Suku Cadang Lainnya	191.308.500	191.308.500	0	0	
2.15.02.2.03.03 5.1.02.01.01.0025	Belanja Alat/Bahan untuk Kegiatan Kantor- Kertas dan Cover	26.085.000	26.085.000	0	0	

KODE REKENING	URAIAN	JUMLAH (Rp)		BERTAMBAH / (BERKURANG)		PENJELASAN
		SEBELUM PERUBAHAN	SETELAH PERUBAHAN	(Rp)	%	
1	2	3	4	5 = 4 - 3	6	7
2.15.02.2.03.03 5.1.02.01.01.0026	Belanja Alat/Bahan untuk Kegiatan Kantor-Bahan Cetak	91.389.999	91.389.999	0	0	
2.15.02.2.03.03 5.1.02.01.01.0029	Belanja Alat/Bahan untuk Kegiatan Kantor-Bahan Komputer	15.118.200	15.118.200	0	0	
2.15.02.2.03.03 5.1.02.01.01.0030	Belanja Alat/Bahan untuk Kegiatan Kantor-Perabot Kantor	104.348.769	104.348.769	0	0	
2.15.02.2.03.03 5.1.02.01.01.0031	Belanja Alat/Bahan untuk Kegiatan Kantor-Alat Listrik	348.511.917	348.511.917	0	0	
2.15.02.2.03.03 5.1.02.01.01.0032	Belanja Alat/Bahan untuk Kegiatan Kantor-Perlengkapan Dinas	476.850.438	476.850.438	0	0	
2.15.02.2.03.03 5.1.02.01.01.0036	Belanja Alat/Bahan untuk Kegiatan Kantor-Alat/Bahan untuk Kegiatan Kantor Lainnya	46.098.189	46.098.189	0	0	
2.15.02.2.03.03 5.1.02.01.01.0043	Belanja Natura dan Pakan-Natura	4.262.400	4.262.400	0	0	
2.15.02.2.03.03 5.1.02.01.01.0064	Belanja Pakaian Dinas Lapangan (PDL)	74.045.880	74.045.880	0	0	
Jumlah Belanja Bahan Pakai Habis		1.801.126.025	1.801.126.025	0	0	
Jumlah Belanja Barang		1.801.126.025	1.801.126.025	0	0	
2.15.02.2.03.03 5.1.02.02	Belanja Jasa					
2.15.02.2.03.03 5.1.02.02.01	Belanja Jasa Kantor					
2.15.02.2.03.03 5.1.02.02.01.0003	Honorarium Narasumber atau Pembahas, Moderator, Pembawa Acara, dan Panitia	347.500.000	347.500.000	0	0	
2.15.02.2.03.03 5.1.02.02.01.0004	Honorarium Tim Pelaksana Kegiatan dan Sekretariat Tim Pelaksana Kegiatan	42.600.000	42.600.000	0	0	
2.15.02.2.03.03 5.1.02.02.01.0022	Belanja Jasa Tenaga Perhubungan	109.920.000	109.920.000	0	0	
2.15.02.2.03.03 5.1.02.02.01.0026	Belanja Jasa Tenaga Administrasi	1.945.834.490	2.090.225.297	144.390.807	7,42	
2.15.02.2.03.03 5.1.02.02.01.0030	Belanja Jasa Tenaga Kebersihan	6.709.235.244	6.564.844.437	(144.390.807)	(2,15)	
2.15.02.2.03.03 5.1.02.02.01.0031	Belanja Jasa Tenaga Keamanan	1.250.161.500	1.250.161.500	0	0	
2.15.02.2.03.03 5.1.02.02.01.0033	Belanja Jasa Tenaga Supir	2.951.494.160	2.951.494.160	0	0	
2.15.02.2.03.03 5.1.02.02.01.0063	Belanja Kawat/Faksimili/Internet/TV Berlangganan	153.299.880	153.299.880	0	0	
Jumlah Belanja Jasa Kantor		13.510.045.274	13.510.045.274	0	0	
2.15.02.2.03.03 5.1.02.02.02	Belanja Iuran Jaminan/Asuransi					
2.15.02.2.03.03 5.1.02.02.02.0005	Belanja Iuran Jaminan Kesehatan bagi Non ASN	464.105.349	464.105.349	0	0	
2.15.02.2.03.03 5.1.02.02.02.0006	Belanja Iuran Jaminan Kecelakaan Kerja bagi Non ASN	27.846.320	27.846.320	0	0	
2.15.02.2.03.03 5.1.02.02.02.0007	Belanja Iuran Jaminan Kematian bagi Non ASN	34.807.901	34.807.901	0	0	
Jumlah Belanja Iuran Jaminan/Asuransi		526.759.570	526.759.570	0	0	
Jumlah Belanja Jasa		14.036.804.844	14.036.804.844	0	0	
2.15.02.2.03.03 5.1.02.03	Belanja Pemeliharaan					

KODE REKENING	URAIAN	JUMLAH (Rp)		BERTAMBAH / (BERKURANG)		PENJELASAN
		SEBELUM PERUBAHAN	SETELAH PERUBAHAN	(Rp)	%	
1	2	3	4	5 = 4 - 3	6	7
2.15.02.2.03.03 5.1.02.03.02	Belanja Pemeliharaan Peralatan dan Mesin					
2.15.02.2.03.03 5.1.02.03.02.0010	Belanja Pemeliharaan Alat Besar-Alat Besar Darat-Alat Pengangkat	261.311.760	261.311.760	0	0	
2.15.02.2.03.03 5.1.02.03.02.0022	Belanja Pemeliharaan Alat Besar-Alat Bantu Electric Generating Set	119.809.182	119.809.182	0	0	
2.15.02.2.03.03 5.1.02.03.02.0117	Belanja Pemeliharaan Alat Kantor dan Rumah Tangga-Alat Kantor-Alat Kantor Lainnya	201.132.000	201.132.000	0	0	
2.15.02.2.03.03 5.1.02.03.02.0121	Belanja Pemeliharaan Alat Kantor dan Rumah Tangga-Alat Rumah Tangga-Alat Pendingin	191.808.000	191.808.000	0	0	
2.15.02.2.03.03 5.1.02.03.02.0494	Belanja Pemeliharaan Rambu-Rambu-Rambu-Rambu Lalu Lintas Darat-Rambu Rambu Lalu Lintas Darat Lainnya	165.474.360	165.474.360	0	0	
Jumlah Belanja Pemeliharaan Peralatan dan Mesin		939.535.302	939.535.302	0	0	
2.15.02.2.03.03 5.1.02.03.04	Belanja Pemeliharaan Jalan, Jaringan, dan Irigasi					
2.15.02.2.03.03 5.1.02.03.04.0083	Belanja Pemeliharaan Instalasi-Instalasi Air Kotor-Instalasi Air Kotor Lainnya	56.087.856	56.087.856	0	0	
Jumlah Belanja Pemeliharaan Jalan, Jaringan, dan Irigasi		56.087.856	56.087.856	0	0	
Jumlah Belanja Pemeliharaan		995.623.158	995.623.158	0	0	
Jumlah Belanja Barang dan Jasa		16.833.554.027	16.833.554.027	0	0	
Jumlah Belanja Operasi		16.833.554.027	16.833.554.027	0	0	
2.15.02.2.03.03 5.2	Belanja Modal					
2.15.02.2.03.03 5.2.02	Belanja Modal Peralatan dan Mesin					
2.15.02.2.03.03 5.2.02.01	Belanja Modal Alat Besar					
2.15.02.2.03.03 5.2.02.01.01	Belanja Modal Alat Besar Darat					
2.15.02.2.03.03 5.2.02.01.01.0012	Belanja Modal Alat Besar Darat Lainnya	20.079.900	20.079.900	0	0	
Jumlah Belanja Modal Alat Besar Darat		20.079.900	20.079.900	0	0	
Jumlah Belanja Modal Alat Besar		20.079.900	20.079.900	0	0	
2.15.02.2.03.03 5.2.02.03	Belanja Modal Alat Bengkel dan Alat Ukur					
2.15.02.2.03.03 5.2.02.03.01	Belanja Modal Alat Bengkel Bermesin					
2.15.02.2.03.03 5.2.02.03.01.0008	Belanja Modal Peralatan Las	70.818	70.818	0	0	
Jumlah Belanja Modal Alat Bengkel Bermesin		70.818	70.818	0	0	
2.15.02.2.03.03 5.2.02.03.02	Belanja Modal Alat Bengkel Tak Bermesin					
2.15.02.2.03.03 5.2.02.03.02.0013	Belanja Modal Alat Bengkel Tak Bermesin Lainnya	34.410.000	34.410.000	0	0	
Jumlah Belanja Modal Alat Bengkel Tak Bermesin		34.410.000	34.410.000	0	0	
Jumlah Belanja Modal Alat Bengkel dan Alat Ukur		34.480.818	34.480.818	0	0	

KODE REKENING	URAIAN	JUMLAH (Rp)		BERTAMBAH / (BERKURANG)		PENJELASAN
		SEBELUM PERUBAHAN	SETELAH PERUBAHAN	(Rp)	%	
1	2	3	4	5 = 4 - 3	6	7
2.15.02.2.03.03 5.2.02.10	Belanja Modal Komputer					
2.15.02.2.03.03 5.2.02.10.01	Belanja Modal Komputer Unit					
2.15.02.2.03.03 5.2.02.10.01.0002	Belanja Modal Personal Computer	37.962.000	37.962.000	0	0	
Jumlah Belanja Modal Komputer Unit		37.962.000	37.962.000	0	0	
2.15.02.2.03.03 5.2.02.10.02	Belanja Modal Peralatan Komputer					
2.15.02.2.03.03 5.2.02.10.02.0005	Belanja Modal Peralatan Komputer Lainnya	61.327.500	61.327.500	0	0	
Jumlah Belanja Modal Peralatan Komputer		61.327.500	61.327.500	0	0	
Jumlah Belanja Modal Komputer		99.289.500	99.289.500	0	0	
2.15.02.2.03.03 5.2.02.18	Belanja Modal Rambu-Rambu					
2.15.02.2.03.03 5.2.02.18.01	Belanja Modal Rambu-Rambu Lalu Lintas Darat					
2.15.02.2.03.03 5.2.02.18.01.0003	Belanja Modal Rambu-Rambu Lalu Lintas Darat Lainnya	169.286.100	169.286.100	0	0	
Jumlah Belanja Modal Rambu-Rambu Lalu Lintas Darat		169.286.100	169.286.100	0	0	
Jumlah Belanja Modal Rambu-Rambu		169.286.100	169.286.100	0	0	
Jumlah Belanja Modal Peralatan dan Mesin		323.136.318	323.136.318	0	0	
2.15.02.2.03.03 5.2.03	Belanja Modal Gedung dan Bangunan					
2.15.02.2.03.03 5.2.03.01	Belanja Modal Bangunan Gedung					
2.15.02.2.03.03 5.2.03.01.01	Belanja Modal Bangunan Gedung Tempat Kerja					
2.15.02.2.03.03 5.2.03.01.01.0001	Belanja Modal Bangunan Gedung Kantor	198.741.066	198.741.066	0	0	
2.15.02.2.03.03 5.2.03.01.01.0036	Belanja Modal Taman	38.799.384	38.799.384	0	0	
Jumlah Belanja Modal Bangunan Gedung Tempat Kerja		237.540.450	237.540.450	0	0	
Jumlah Belanja Modal Bangunan Gedung		237.540.450	237.540.450	0	0	
Jumlah Belanja Modal Gedung dan Bangunan		237.540.450	237.540.450	0	0	
Jumlah Belanja Modal		560.676.768	560.676.768	0	0	
Jumlah Sub Kegiatan Pengembangan Sarana dan Prasarana Terminal		17.394.230.795	17.394.230.795	0	0	
Jumlah Kegiatan Pengelolaan Terminal Penumpang Tipe C		17.394.230.795	17.394.230.795	0	0	
2.15.02.2.04	Kegiatan Penerbitan Izin Penyelenggaraan dan Pembangunan Fasilitas Parkir					
2.15.02.2.04.02	Sub Kegiatan Koordinasi dan Sinkronisasi Pengawasan Pelaksanaan Izin Penyelenggaraan dan Pembangunan Fasilitas Parkir Kewenangan Kabupaten/Kota					
2.15.02.2.04.02 5.1	Belanja Operasi					

KODE REKENING	URAIAN	JUMLAH (Rp)		BERTAMBAH / (BERKURANG)		PENJELASAN
		SEBELUM PERUBAHAN	SETELAH PERUBAHAN	(Rp)	%	
1	2	3	4	5 = 4 - 3	6	7
2.15.02.2.04.02 5.1.02	Belanja Barang dan Jasa					
2.15.02.2.04.02 5.1.02.01	Belanja Barang					
2.15.02.2.04.02 5.1.02.01.01	Belanja Bahan Pakai Habis					
2.15.02.2.04.02 5.1.02.01.01.0013	Belanja Suku Cadang-Suku Cadang Alat Angkutan	78.088.500	78.088.500	0	0	
2.15.02.2.04.02 5.1.02.01.01.0025	Belanja Alat/Bahan untuk Kegiatan Kantor-Kertas dan Cover	148.240.500	138.228.300	(10.012.200)	(6,75)	
2.15.02.2.04.02 5.1.02.01.01.0026	Belanja Alat/Bahan untuk Kegiatan Kantor-Bahan Cetak	681.120.614	681.120.614	0	0	
2.15.02.2.04.02 5.1.02.01.01.0030	Belanja Alat/Bahan untuk Kegiatan Kantor-Perabot Kantor	2.135.196	2.135.196	0	0	
2.15.02.2.04.02 5.1.02.01.01.0032	Belanja Alat/Bahan untuk Kegiatan Kantor-Perlengkapan Dinas	565.138.074	560.942.274	(4.195.800)	(0,74)	
2.15.02.2.04.02 5.1.02.01.01.0036	Belanja Alat/Bahan untuk Kegiatan Kantor-Alat/Bahan untuk Kegiatan Kantor Lainnya	19.081.901	19.081.901	0	0	
2.15.02.2.04.02 5.1.02.01.01.0064	Belanja Pakaian Dinas Lapangan (PDL)	96.720.960	110.928.960	14.208.000	14,69	
2.15.02.2.04.02 5.1.02.01.01.0076	Belanja Pakaian Olahraga	9.783.207	9.783.207	0	0	
Jumlah Belanja Bahan Pakai Habis		1.600.308.952	1.600.308.952	0	0	
Jumlah Belanja Barang		1.600.308.952	1.600.308.952	0	0	
2.15.02.2.04.02 5.1.02.02	Belanja Jasa					
2.15.02.2.04.02 5.1.02.02.01	Belanja Jasa Kantor					
2.15.02.2.04.02 5.1.02.02.01.0003	Honorarium Narasumber atau Pembahas, Moderator, Pembawa Acara, dan Panitia	449.500.000	449.500.000	0	0	
2.15.02.2.04.02 5.1.02.02.01.0004	Honorarium Tim Pelaksana Kegiatan dan Sekretariat Tim Pelaksana Kegiatan	42.600.000	42.600.000	0	0	
2.15.02.2.04.02 5.1.02.02.01.0022	Belanja Jasa Tenaga Perhubungan	16.176.876.990	16.176.876.990	0	0	
2.15.02.2.04.02 5.1.02.02.01.0026	Belanja Jasa Tenaga Administrasi	1.396.090.360	1.396.090.360	0	0	
2.15.02.2.04.02 5.1.02.02.01.0030	Belanja Jasa Tenaga Kebersihan	270.648.000	270.648.000	0	0	
2.15.02.2.04.02 5.1.02.02.01.0031	Belanja Jasa Tenaga Keamanan	22.177.400	22.177.400	0	0	
2.15.02.2.04.02 5.1.02.02.01.0063	Belanja Kawat/Faksimili/Internet/TV Berlangganan	43.756.200	43.756.200	0	0	
Jumlah Belanja Jasa Kantor		18.401.648.950	18.401.648.950	0	0	
2.15.02.2.04.02 5.1.02.02.02	Belanja Iuran Jaminan/Asuransi					
2.15.02.2.04.02 5.1.02.02.02.0005	Belanja Iuran Jaminan Kesehatan bagi Non ASN	393.558.734	393.558.734	0	0	
2.15.02.2.04.02 5.1.02.02.02.0006	Belanja Iuran Jaminan Kecelakaan Kerja bagi Non ASN	23.613.524	23.613.524	0	0	
2.15.02.2.04.02 5.1.02.02.02.0007	Belanja Iuran Jaminan Kematian bagi Non ASN	29.516.905	29.516.905	0	0	
Jumlah Belanja Iuran Jaminan/Asuransi		446.689.163	446.689.163	0	0	

KODE REKENING	URAIAN	JUMLAH (Rp)		BERTAMBAH / (BERKURANG)		PENJELASAN
		SEBELUM PERUBAHAN	SETELAH PERUBAHAN	(Rp)	%	
1	2	3	4	5 = 4 - 3	6	7
2.15.02.2.04.02 5.1.02.02.09	Belanja Jasa Konsultansi Non Konstruksi					
2.15.02.2.04.02 5.1.02.02.09.0013	Belanja Jasa Konsultansi Berorientasi Layanan- Jasa Konsultansi Manajemen	404.650.000	404.650.000	0	0	
Jumlah Belanja Jasa Konsultansi Non Konstruksi		404.650.000	404.650.000	0	0	
Jumlah Belanja Jasa		19.252.988.113	19.252.988.113	0	0	
2.15.02.2.04.02 5.1.02.03	Belanja Pemeliharaan					
2.15.02.2.04.02 5.1.02.03.02	Belanja Pemeliharaan Peralatan dan Mesin					
2.15.02.2.04.02 5.1.02.03.02.0117	Belanja Pemeliharaan Alat Kantor dan Rumah Tangga-Alat Kantor-Alat Kantor Lainnya	440.115.000	440.115.000	0	0	
Jumlah Belanja Pemeliharaan Peralatan dan Mesin		440.115.000	440.115.000	0	0	
Jumlah Belanja Pemeliharaan		440.115.000	440.115.000	0	0	
Jumlah Belanja Barang dan Jasa		21.293.412.065	21.293.412.065	0	0	
Jumlah Belanja Operasi		21.293.412.065	21.293.412.065	0	0	
Jumlah Sub Kegiatan Koordinasi dan Sinkronisasi Pengawasan Pelaksanaan Izin Penyelenggaraan dan Pembangunan Fasilitas Parkir Kewenangan Kabupaten/Kota		21.293.412.065	21.293.412.065	0	0	
Jumlah Kegiatan Penerbitan Izin Penyelenggaraan dan Pembangunan Fasilitas Parkir		21.293.412.065	21.293.412.065	0	0	
2.15.02.2.05	Kegiatan Pengujian Berkala Kendaraan Bermotor					
2.15.02.2.05.01	Sub Kegiatan Penyediaan Sarana dan Prasarana Pengujian Berkala Kendaraan Bermotor					
2.15.02.2.05.01 5.1	Belanja Operasi					
2.15.02.2.05.01 5.1.02	Belanja Barang dan Jasa					
2.15.02.2.05.01 5.1.02.01	Belanja Barang					
2.15.02.2.05.01 5.1.02.01.01	Belanja Bahan Pakai Habis					
2.15.02.2.05.01 5.1.02.01.01.0004	Belanja Bahan-Bahan Bakar dan Pelumas	30.138.075	30.138.075	0	0	
2.15.02.2.05.01 5.1.02.01.01.0023	Belanja Suku Cadang-Suku Cadang Lainnya	249.301.560	249.301.560	0	0	
2.15.02.2.05.01 5.1.02.01.01.0026	Belanja Alat/Bahan untuk Kegiatan Kantor- Bahan Cetak	2.898.178.087	2.775.492.340	(122.685.747)	(4,23)	
2.15.02.2.05.01 5.1.02.01.01.0029	Belanja Alat/Bahan untuk Kegiatan Kantor- Bahan Komputer	16.039.500	16.039.500	0	0	
2.15.02.2.05.01 5.1.02.01.01.0031	Belanja Alat/Bahan untuk Kegiatan Kantor-Alat Listrik	18.406.575	18.406.575	0	0	
2.15.02.2.05.01 5.1.02.01.01.0032	Belanja Alat/Bahan untuk Kegiatan Kantor- Perlengkapan Dinas	13.597.500	98.203.032	84.605.532	622,21	
2.15.02.2.05.01 5.1.02.01.01.0036	Belanja Alat/Bahan untuk Kegiatan Kantor- Alat/Bahan untuk Kegiatan Kantor Lainnya	168.156.120	170.005.935	1.849.815	1,1	

KODE REKENING	URAIAN	JUMLAH (Rp)		BERTAMBAH / (BERKURANG)		PENJELASAN
		SEBELUM PERUBAHAN	SETELAH PERUBAHAN	(Rp)	%	
1	2	3	4	5 = 4 - 3	6	7
2.15.02.2.05.01 5.1.02.01.01.0043	Belanja Natura dan Pakan-Natura	19.980.000	19.980.000	0	0	
2.15.02.2.05.01 5.1.02.01.01.0064	Belanja Pakaian Dinas Lapangan (PDL)	9.157.500	45.387.900	36.230.400	395,64	
Jumlah Belanja Bahan Pakai Habis		3.422.954.917	3.422.954.917	0	0	
Jumlah Belanja Barang		3.422.954.917	3.422.954.917	0	0	
2.15.02.2.05.01 5.1.02.02	Belanja Jasa					
2.15.02.2.05.01 5.1.02.02.01	Belanja Jasa Kantor					
2.15.02.2.05.01 5.1.02.02.01.0003	Honorarium Narasumber atau Pembahas, Moderator, Pembawa Acara, dan Panitia	515.900.000	515.900.000	0	0	
2.15.02.2.05.01 5.1.02.02.01.0004	Honorarium Tim Pelaksana Kegiatan dan Sekretariat Tim Pelaksana Kegiatan	42.600.000	42.600.000	0	0	
2.15.02.2.05.01 5.1.02.02.01.0022	Belanja Jasa Tenaga Perhubungan	3.899.154.690	3.899.154.690	0	0	
2.15.02.2.05.01 5.1.02.02.01.0030	Belanja Jasa Tenaga Kebersihan	496.188.000	496.188.000	0	0	
2.15.02.2.05.01 5.1.02.02.01.0031	Belanja Jasa Tenaga Keamanan	188.865.600	188.865.600	0	0	
2.15.02.2.05.01 5.1.02.02.01.0063	Belanja Kawat/Faksimili/Internet/TV Berlangganan	47.712.240	47.712.240	0	0	
Jumlah Belanja Jasa Kantor		5.190.420.530	5.190.420.530	0	0	
2.15.02.2.05.01 5.1.02.02.02	Belanja Iuran Jaminan/Asuransi					
2.15.02.2.05.01 5.1.02.02.02.0005	Belanja Iuran Jaminan Kesehatan bagi Non ASN	175.813.707	175.813.707	0	0	
2.15.02.2.05.01 5.1.02.02.02.0006	Belanja Iuran Jaminan Kecelakaan Kerja bagi Non ASN	10.548.822	10.548.822	0	0	
2.15.02.2.05.01 5.1.02.02.02.0007	Belanja Iuran Jaminan Kematian bagi Non ASN	13.186.028	13.186.028	0	0	
Jumlah Belanja Iuran Jaminan/Asuransi		199.548.557	199.548.557	0	0	
Jumlah Belanja Jasa		5.389.969.087	5.389.969.087	0	0	
2.15.02.2.05.01 5.1.02.03	Belanja Pemeliharaan					
2.15.02.2.05.01 5.1.02.03.02	Belanja Pemeliharaan Peralatan dan Mesin					
2.15.02.2.05.01 5.1.02.03.02.0022	Belanja Pemeliharaan Alat Besar-Alat Bantu Electric Generating Set	31.987.980	31.987.980	0	0	
2.15.02.2.05.01 5.1.02.03.02.0068	Belanja Pemeliharaan Alat Bengkel dan Alat Ukur-Alat Bengkel Bermesin-Alat Bengkel Bermesin Lainnya	11.988.000	11.988.000	0	0	
2.15.02.2.05.01 5.1.02.03.02.0096	Belanja Pemeliharaan Alat Bengkel dan Alat Ukur-Alat Ukur-Alat Penguji Kendaraan Bermotor	679.231.200	679.231.200	0	0	
2.15.02.2.05.01 5.1.02.03.02.0117	Belanja Pemeliharaan Alat Kantor dan Rumah Tangga-Alat Kantor-Alat Kantor Lainnya	74.325.600	74.325.600	0	0	
2.15.02.2.05.01 5.1.02.03.02.0121	Belanja Pemeliharaan Alat Kantor dan Rumah Tangga-Alat Rumah Tangga-Alat Pendingin	54.168.000	54.168.000	0	0	
Jumlah Belanja Pemeliharaan Peralatan dan Mesin		851.700.780	851.700.780	0	0	

KODE REKENING	URAIAN	JUMLAH (Rp)		BERTAMBAH / (BERKURANG)		PENJELASAN
		SEBELUM PERUBAHAN	SETELAH PERUBAHAN	(Rp)	%	
1	2	3	4	5 = 4 - 3	6	7
2.15.02.2.05.01 5.1.02.03.04	Belanja Pemeliharaan Jalan, Jaringan, dan Irigasi					
2.15.02.2.05.01 5.1.02.03.04.0118	Belanja Pemeliharaan Instalasi-Instalasi Lain-Instalasi Lain	44.400.000	44.400.000	0	0	
Jumlah Belanja Pemeliharaan Jalan, Jaringan, dan Irigasi		44.400.000	44.400.000	0	0	
Jumlah Belanja Pemeliharaan		896.100.780	896.100.780	0	0	
Jumlah Belanja Barang dan Jasa		9.709.024.784	9.709.024.784	0	0	
Jumlah Belanja Operasi		9.709.024.784	9.709.024.784	0	0	
2.15.02.2.05.01 5.2	Belanja Modal					
2.15.02.2.05.01 5.2.02	Belanja Modal Peralatan dan Mesin					
2.15.02.2.05.01 5.2.02.10	Belanja Modal Komputer					
2.15.02.2.05.01 5.2.02.10.02	Belanja Modal Peralatan Komputer					
2.15.02.2.05.01 5.2.02.10.02.0005	Belanja Modal Peralatan Komputer Lainnya	22.644.000	22.644.000	0	0	
Jumlah Belanja Modal Peralatan Komputer		22.644.000	22.644.000	0	0	
Jumlah Belanja Modal Komputer		22.644.000	22.644.000	0	0	
Jumlah Belanja Modal Peralatan dan Mesin		22.644.000	22.644.000	0	0	
Jumlah Belanja Modal		22.644.000	22.644.000	0	0	
Jumlah Sub Kegiatan Penyediaan Sarana dan Prasarana Pengujian Berkala Kendaraan Bermotor		9.731.668.784	9.731.668.784	0	0	
Jumlah Kegiatan Pengujian Berkala Kendaraan Bermotor		9.731.668.784	9.731.668.784	0	0	
2.15.02.2.09	Kegiatan Penyediaan Angkutan Umum untuk Jasa Angkutan Orang dan/atau Barang antar Kota dalam 1 (satu) Daerah Kabupaten/Kota					
2.15.02.2.09.01	Sub Kegiatan Penyediaan Angkutan Umum untuk Jasa Angkutan Orang dan/atau Barang antar Kota dalam 1 (satu) Daerah Kabupaten/Kota					
2.15.02.2.09.01 5.1	Belanja Operasi					
2.15.02.2.09.01 5.1.02	Belanja Barang dan Jasa					
2.15.02.2.09.01 5.1.02.01	Belanja Barang					
2.15.02.2.09.01 5.1.02.01.01	Belanja Bahan Pakai Habis					
2.15.02.2.09.01 5.1.02.01.01.0004	Belanja Bahan-Bahan Bakar dan Pelumas	16.118.697.089	16.118.697.089	0	0	
2.15.02.2.09.01 5.1.02.01.01.0010	Belanja Bahan-Isi Tabung Gas	1.940.280	1.940.280	0	0	
2.15.02.2.09.01 5.1.02.01.01.0020	Belanja Suku Cadang-Suku Cadang Alat Bengkel	10.124.310	10.124.310	0	0	
2.15.02.2.09.01 5.1.02.01.01.0023	Belanja Suku Cadang-Suku Cadang Lainnya	8.325.000	8.325.000	0	0	

KODE REKENING	URAIAN	JUMLAH (Rp)		BERTAMBAH / (BERKURANG)		PENJELASAN
		SEBELUM PERUBAHAN	SETELAH PERUBAHAN	(Rp)	%	
1	2	3	4	5 = 4 - 3	6	7
2.15.02.2.09.01 5.1.02.01.01.0025	Belanja Alat/Bahan untuk Kegiatan Kantor-Kertas dan Cover	174.825.000	174.825.000	0	0	
2.15.02.2.09.01 5.1.02.01.01.0026	Belanja Alat/Bahan untuk Kegiatan Kantor-Bahan Cetak	11.544.000	11.544.000	0	0	
2.15.02.2.09.01 5.1.02.01.01.0030	Belanja Alat/Bahan untuk Kegiatan Kantor-Perabot Kantor	70.944.651	70.944.651	0	0	
2.15.02.2.09.01 5.1.02.01.01.0031	Belanja Alat/Bahan untuk Kegiatan Kantor-Alat Listrik	7.176.705	7.176.705	0	0	
2.15.02.2.09.01 5.1.02.01.01.0032	Belanja Alat/Bahan untuk Kegiatan Kantor-Perlengkapan Dinas	246.439.735	246.439.735	0	0	
2.15.02.2.09.01 5.1.02.01.01.0036	Belanja Alat/Bahan untuk Kegiatan Kantor-Alat/Bahan untuk Kegiatan Kantor Lainnya	142.379.469	142.379.469	0	0	
2.15.02.2.09.01 5.1.02.01.01.0037	Belanja Obat-Obatan-Obat	3.880.560	3.880.560	0	0	
2.15.02.2.09.01 5.1.02.01.01.0043	Belanja Natura dan Pakan-Natura	52.125.600	52.125.600	0	0	
2.15.02.2.09.01 5.1.02.01.01.0064	Belanja Pakaian Dinas Lapangan (PDL)	277.056.000	277.056.000	0	0	
Jumlah Belanja Bahan Pakai Habis		17.125.458.399	17.125.458.399	0	0	
Jumlah Belanja Barang		17.125.458.399	17.125.458.399	0	0	
2.15.02.2.09.01 5.1.02.02	Belanja Jasa					
2.15.02.2.09.01 5.1.02.02.01	Belanja Jasa Kantor					
2.15.02.2.09.01 5.1.02.02.01.0003	Honorarium Narasumber atau Pembahas, Moderator, Pembawa Acara, dan Panitia	648.000.000	648.000.000	0	0	
2.15.02.2.09.01 5.1.02.02.01.0004	Honorarium Tim Pelaksana Kegiatan dan Sekretariat Tim Pelaksana Kegiatan	42.600.000	85.200.000	42.600.000	100	
2.15.02.2.09.01 5.1.02.02.01.0022	Belanja Jasa Tenaga Perhubungan	15.300.728.631	14.690.878.671	(609.849.960)	(3,99)	
2.15.02.2.09.01 5.1.02.02.01.0026	Belanja Jasa Tenaga Administrasi	1.459.568.040	1.459.568.040	0	0	
2.15.02.2.09.01 5.1.02.02.01.0028	Belanja Jasa Tenaga Pelayanan Umum	4.383.055.000	4.383.055.000	0	0	
2.15.02.2.09.01 5.1.02.02.01.0030	Belanja Jasa Tenaga Kebersihan	1.275.342.000	1.275.342.000	0	0	
2.15.02.2.09.01 5.1.02.02.01.0033	Belanja Jasa Tenaga Supir	4.430.277.600	4.430.277.600	0	0	
2.15.02.2.09.01 5.1.02.02.01.0054	Belanja Jasa Jalan/Tol	3.300.000	3.300.000	0	0	
2.15.02.2.09.01 5.1.02.02.01.0059	Belanja Tagihan Telepon	50.616.000	114.108.000	63.492.000	125,44	
2.15.02.2.09.01 5.1.02.02.01.0063	Belanja Kawat/Faksimili/Internet/TV Berlangganan	25.308.000	461.293.800	435.985.800	1.722,72	
2.15.02.2.09.01 5.1.02.02.01.0067	Belanja Pembayaran Pajak, Bea, dan Perizinan	137.310.248	137.310.248	0	0	
Jumlah Belanja Jasa Kantor		27.756.105.519	27.688.333.359	(67.772.160)	(0,24)	
2.15.02.2.09.01 5.1.02.02.02	Belanja Iuran Jaminan/Asuransi					
2.15.02.2.09.01 5.1.02.02.02.0005	Belanja Iuran Jaminan Kesehatan bagi Non ASN	461.929.705	461.929.705	0	0	
2.15.02.2.09.01 5.1.02.02.02.0006	Belanja Iuran Jaminan Kecelakaan Kerja bagi Non ASN	27.715.782	27.715.782	0	0	

KODE REKENING	URAIAN	JUMLAH (Rp)		BERTAMBAH / (BERKURANG)		PENJELASAN
		SEBELUM PERUBAHAN	SETELAH PERUBAHAN	(Rp)	%	
1	2	3	4	5 = 4 - 3	6	7
2.15.02.2.09.01 5.1.02.02.02.0007	Belanja Iuran Jaminan Kematian bagi Non ASN	34.644.727	34.644.727	0	0	
Jumlah Belanja Iuran Jaminan/Asuransi		524.290.214	524.290.214	0	0	
Jumlah Belanja Jasa		28.280.395.733	28.212.623.573	(67.772.160)	(0,24)	
2.15.02.2.09.01 5.1.02.03	Belanja Pemeliharaan					
2.15.02.2.09.01 5.1.02.03.02	Belanja Pemeliharaan Peralatan dan Mesin					
2.15.02.2.09.01 5.1.02.03.02.0036	Belanja Pemeliharaan Alat Angkutan-Alat Angkutan Darat Bermotor-Kendaraan Bermotor Penumpang	7.720.915.356	7.720.915.356	0	0	
2.15.02.2.09.01 5.1.02.03.02.0068	Belanja Pemeliharaan Alat Bengkel dan Alat Ukur-Alat Bengkel Bermesin-Alat Bengkel Bermesin Lainnya	1.998.000	1.998.000	0	0	
2.15.02.2.09.01 5.1.02.03.02.0115	Belanja Pemeliharaan Alat Kantor dan Rumah Tangga-Alat Kantor-Alat Reproduksi (Penggandaan)	3.063.600	3.063.600	0	0	
2.15.02.2.09.01 5.1.02.03.02.0117	Belanja Pemeliharaan Alat Kantor dan Rumah Tangga-Alat Kantor-Alat Kantor Lainnya	34.472.160	102.244.320	67.772.160	196,6	
2.15.02.2.09.01 5.1.02.03.02.0121	Belanja Pemeliharaan Alat Kantor dan Rumah Tangga-Alat Rumah Tangga-Alat Pendingin	2.708.400	2.708.400	0	0	
Jumlah Belanja Pemeliharaan Peralatan dan Mesin		7.763.157.516	7.830.929.676	67.772.160	0,87	
Jumlah Belanja Pemeliharaan		7.763.157.516	7.830.929.676	67.772.160	0,87	
Jumlah Belanja Barang dan Jasa		53.169.011.648	53.169.011.648	0	0	
Jumlah Belanja Operasi		53.169.011.648	53.169.011.648	0	0	
2.15.02.2.09.01 5.2	Belanja Modal					
2.15.02.2.09.01 5.2.02	Belanja Modal Peralatan dan Mesin					
2.15.02.2.09.01 5.2.02.01	Belanja Modal Alat Besar					
2.15.02.2.09.01 5.2.02.01.01	Belanja Modal Alat Besar Darat					
2.15.02.2.09.01 5.2.02.01.01.0010	Belanja Modal Alat Pengangkat	4.102.560	4.102.560	0	0	
Jumlah Belanja Modal Alat Besar Darat		4.102.560	4.102.560	0	0	
Jumlah Belanja Modal Alat Besar		4.102.560	4.102.560	0	0	
2.15.02.2.09.01 5.2.02.03	Belanja Modal Alat Bengkel dan Alat Ukur					
2.15.02.2.09.01 5.2.02.03.01	Belanja Modal Alat Bengkel Bermesin					
2.15.02.2.09.01 5.2.02.03.01.0008	Belanja Modal Peralatan Las	106.227	106.227	0	0	
Jumlah Belanja Modal Alat Bengkel Bermesin		106.227	106.227	0	0	
Jumlah Belanja Modal Alat Bengkel dan Alat Ukur		106.227	106.227	0	0	
2.15.02.2.09.01 5.2.02.05	Belanja Modal Alat Kantor dan Rumah Tangga					
2.15.02.2.09.01 5.2.02.05.02	Belanja Modal Alat Rumah Tangga					

KODE REKENING	URAIAN	JUMLAH (Rp)		BERTAMBAH / (BERKURANG)		PENJELASAN
		SEBELUM PERUBAHAN	SETELAH PERUBAHAN	(Rp)	%	
1	2	3	4	5 = 4 - 3	6	7
2.15.02.2.09.01 5.2.02.05.02.0003	Belanja Modal Alat Pembersih	81.696.000	81.696.000	0	0	
2.15.02.2.09.01 5.2.02.05.02.0004	Belanja Modal Alat Pendingin	4.531.020	4.531.020	0	0	
Jumlah Belanja Modal Alat Rumah Tangga		86.227.020	86.227.020	0	0	
Jumlah Belanja Modal Alat Kantor dan Rumah Tangga		86.227.020	86.227.020	0	0	
2.15.02.2.09.01 5.2.02.10	Belanja Modal Komputer					
2.15.02.2.09.01 5.2.02.10.02	Belanja Modal Peralatan Komputer					
2.15.02.2.09.01 5.2.02.10.02.0005	Belanja Modal Peralatan Komputer Lainnya	133.533.000	133.533.000	0	0	
Jumlah Belanja Modal Peralatan Komputer		133.533.000	133.533.000	0	0	
Jumlah Belanja Modal Komputer		133.533.000	133.533.000	0	0	
Jumlah Belanja Modal Peralatan dan Mesin		223.968.807	223.968.807	0	0	
Jumlah Belanja Modal		223.968.807	223.968.807	0	0	
Jumlah Sub Kegiatan Penyediaan Angkutan Umum untuk Jasa Angkutan Orang dan/atau Barang antar Kota dalam 1 (satu) Daerah Kabupaten/Kota		53.392.980.455	53.392.980.455	0	0	
Jumlah Kegiatan Penyediaan Angkutan Umum untuk Jasa Angkutan Orang dan/atau Barang antar Kota dalam 1 (satu) Daerah Kabupaten/Kota		53.392.980.455	53.392.980.455	0	0	
Jumlah PROGRAM PENYELENGGARAAN LALU LINTAS DAN ANGKUTAN JALAN (LLAJ)		101.812.292.099	101.812.292.099	0	0	
2.15.05	PROGRAM PENGELOLAAN PERKERETAAPIAN					
2.15.05.2.01	Kegiatan Penetapan Rencana Induk Perkeretaapian					
2.15.05.2.01.02	Sub Kegiatan Penetapan Kebijakan dan Sosialisasi Rencana Induk Perkeretaapian					
2.15.05.2.01.02 5.1	Belanja Operasi					
2.15.05.2.01.02 5.1.02	Belanja Barang dan Jasa					
2.15.05.2.01.02 5.1.02.01	Belanja Barang					
2.15.05.2.01.02 5.1.02.01.01	Belanja Bahan Pakai Habis					
2.15.05.2.01.02 5.1.02.01.01.0001	Belanja Bahan-Bahan Bangunan dan Konstruksi	9.813.510	9.813.510	0	0	
2.15.05.2.01.02 5.1.02.01.01.0002	Belanja Bahan-Bahan Kimia	3.663.000	3.663.000	0	0	
2.15.05.2.01.02 5.1.02.01.01.0004	Belanja Bahan-Bahan Bakar dan Pelumas	1.548.450	1.548.450	0	0	
2.15.05.2.01.02 5.1.02.01.01.0013	Belanja Suku Cadang-Suku Cadang Alat Angkutan	1.753.800	1.753.800	0	0	
2.15.05.2.01.02 5.1.02.01.01.0020	Belanja Suku Cadang-Suku Cadang Alat Bengkel	1.432.566	1.432.566	0	0	
2.15.05.2.01.02 5.1.02.01.01.0023	Belanja Suku Cadang-Suku Cadang Lainnya	4.970.025	4.970.025	0	0	
2.15.05.2.01.02 5.1.02.01.01.0024	Belanja Alat/Bahan untuk Kegiatan Kantor-Alat Tulis Kantor	3.330.000	3.330.000	0	0	

KODE REKENING	URAIAN	JUMLAH (Rp)		BERTAMBAH / (BERKURANG)		PENJELASAN
		SEBELUM PERUBAHAN	SETELAH PERUBAHAN	(Rp)	%	
1	2	3	4	5 = 4 - 3	6	7
2.15.05.2.01.02 5.1.02.01.01.0026	Belanja Alat/Bahan untuk Kegiatan Kantor-Bahan Cetak	1.712.952	1.712.952	0	0	
2.15.05.2.01.02 5.1.02.01.01.0030	Belanja Alat/Bahan untuk Kegiatan Kantor-Perabot Kantor	25.686.510	25.686.510	0	0	
2.15.05.2.01.02 5.1.02.01.01.0031	Belanja Alat/Bahan untuk Kegiatan Kantor-Alat Listrik	38.262.255	38.262.255	0	0	
2.15.05.2.01.02 5.1.02.01.01.0032	Belanja Alat/Bahan untuk Kegiatan Kantor-Perlengkapan Dinas	45.348.416	45.348.416	0	0	
2.15.05.2.01.02 5.1.02.01.01.0036	Belanja Alat/Bahan untuk Kegiatan Kantor-Alat/Bahan untuk Kegiatan Kantor Lainnya	3.553.087	3.553.087	0	0	
2.15.05.2.01.02 5.1.02.01.01.0043	Belanja Natura dan Pakan-Natura	15.984.000	0	(15.984.000)	(100)	
2.15.05.2.01.02 5.1.02.01.01.0052	Belanja Makanan dan Minuman Rapat	3.441.001	3.441.001	0	0	
2.15.05.2.01.02 5.1.02.01.01.0058	Belanja Makanan dan Minuman Aktivitas Lapangan	0	15.984.000	15.984.000	100	
Jumlah Belanja Bahan Pakai Habis		160.499.572	160.499.572	0	0	
Jumlah Belanja Barang		160.499.572	160.499.572	0	0	
2.15.05.2.01.02 5.1.02.02	Belanja Jasa					
2.15.05.2.01.02 5.1.02.02.01	Belanja Jasa Kantor					
2.15.05.2.01.02 5.1.02.02.01.0003	Honorarium Narasumber atau Pembahas, Moderator, Pembawa Acara, dan Panitia	461.100.957	461.100.957	0	0	
2.15.05.2.01.02 5.1.02.02.01.0004	Honorarium Tim Pelaksana Kegiatan dan Sekretariat Tim Pelaksana Kegiatan	42.600.000	42.600.000	0	0	
2.15.05.2.01.02 5.1.02.02.01.0022	Belanja Jasa Tenaga Perhubungan	1.488.600.000	1.488.600.000	0	0	
2.15.05.2.01.02 5.1.02.02.01.0026	Belanja Jasa Tenaga Administrasi	1.062.784.230	1.062.784.230	0	0	
2.15.05.2.01.02 5.1.02.02.01.0039	Belanja Jasa Tenaga Informasi dan Teknologi	52.669.900	52.669.900	0	0	
2.15.05.2.01.02 5.1.02.02.01.0063	Belanja Kawat/Faksimili/Internet/TV Berlangganan	143.136.720	143.136.720	0	0	
Jumlah Belanja Jasa Kantor		3.250.891.807	3.250.891.807	0	0	
2.15.05.2.01.02 5.1.02.02.02	Belanja Iuran Jaminan/Asuransi					
2.15.05.2.01.02 5.1.02.02.02.0005	Belanja Iuran Jaminan Kesehatan bagi Non ASN	104.162.165	104.162.165	0	0	
2.15.05.2.01.02 5.1.02.02.02.0006	Belanja Iuran Jaminan Kecelakaan Kerja bagi Non ASN	6.249.729	6.249.729	0	0	
2.15.05.2.01.02 5.1.02.02.02.0007	Belanja Iuran Jaminan Kematian bagi Non ASN	7.812.162	7.812.162	0	0	
Jumlah Belanja Iuran Jaminan/Asuransi		118.224.056	118.224.056	0	0	
2.15.05.2.01.02 5.1.02.02.12	Belanja Kursus/Pelatihan, Sosialisasi, Bimbingan Teknis serta Pendidikan dan Pelatihan					
2.15.05.2.01.02 5.1.02.02.12.0001	Belanja Kursus Singkat/Pelatihan	409.200.000	409.200.000	0	0	
Jumlah Belanja Kursus/Pelatihan, Sosialisasi, Bimbingan Teknis serta		409.200.000	409.200.000	0	0	

KODE REKENING	URAIAN	JUMLAH (Rp)		BERTAMBAH / (BERKURANG)		PENJELASAN
		SEBELUM PERUBAHAN	SETELAH PERUBAHAN	(Rp)	%	
1	2	3	4	5 = 4 - 3	6	7
Pendidikan dan Pelatihan						
Jumlah Belanja Jasa		3.778.315.863	3.778.315.863	0	0	
2.15.05.2.01.02 5.1.02.03	Belanja Pemeliharaan					
2.15.05.2.01.02 5.1.02.03.02	Belanja Pemeliharaan Peralatan dan Mesin					
2.15.05.2.01.02 5.1.02.03.02.0022	Belanja Pemeliharaan Alat Besar-Alat Bantu Electric Generating Set	43.531.758	43.531.758	0	0	
2.15.05.2.01.02 5.1.02.03.02.0117	Belanja Pemeliharaan Alat Kantor dan Rumah Tangga-Alat Kantor-Alat Kantor Lainnya	191.808.000	191.808.000	0	0	
Jumlah Belanja Pemeliharaan Peralatan dan Mesin		235.339.758	235.339.758	0	0	
2.15.05.2.01.02 5.1.02.03.03	Belanja Pemeliharaan Gedung dan Bangunan					
2.15.05.2.01.02 5.1.02.03.03.0013	Belanja Pemeliharaan Bangunan Gedung-Bangunan Gedung Tempat Kerja-Bangunan Gedung untuk Pos Jaga	203.796.000	203.796.000	0	0	
Jumlah Belanja Pemeliharaan Gedung dan Bangunan		203.796.000	203.796.000	0	0	
Jumlah Belanja Pemeliharaan		439.135.758	439.135.758	0	0	
Jumlah Belanja Barang dan Jasa		4.377.951.193	4.377.951.193	0	0	
Jumlah Belanja Operasi		4.377.951.193	4.377.951.193	0	0	
2.15.05.2.01.02 5.2	Belanja Modal					
2.15.05.2.01.02 5.2.02	Belanja Modal Peralatan dan Mesin					
2.15.05.2.01.02 5.2.02.01	Belanja Modal Alat Besar					
2.15.05.2.01.02 5.2.02.01.01	Belanja Modal Alat Besar Darat					
2.15.05.2.01.02 5.2.02.01.01.0012	Belanja Modal Alat Besar Darat Lainnya	49.153.020	49.153.020	0	0	
Jumlah Belanja Modal Alat Besar Darat		49.153.020	49.153.020	0	0	
2.15.05.2.01.02 5.2.02.01.03	Belanja Modal Alat Bantu					
2.15.05.2.01.02 5.2.02.01.03.0016	Belanja Modal Alat Bantu Lainnya	16.070.580	16.070.580	0	0	
Jumlah Belanja Modal Alat Bantu		16.070.580	16.070.580	0	0	
Jumlah Belanja Modal Alat Besar		65.223.600	65.223.600	0	0	
2.15.05.2.01.02 5.2.02.03	Belanja Modal Alat Bengkel dan Alat Ukur					
2.15.05.2.01.02 5.2.02.03.01	Belanja Modal Alat Bengkel Bermesin					
2.15.05.2.01.02 5.2.02.03.01.0008	Belanja Modal Peralatan Las	1.387.500	1.387.500	0	0	
2.15.05.2.01.02 5.2.02.03.01.0010	Belanja Modal Alat Bengkel Bermesin Lainnya	2.331.111	2.331.111	0	0	
Jumlah Belanja Modal Alat Bengkel Bermesin		3.718.611	3.718.611	0	0	
Jumlah Belanja Modal Alat Bengkel dan Alat Ukur		3.718.611	3.718.611	0	0	

KODE REKENING	URAIAN	JUMLAH (Rp)		BERTAMBAH / (BERKURANG)		PENJELASAN
		SEBELUM PERUBAHAN	SETELAH PERUBAHAN	(Rp)	%	
1	2	3	4	5 = 4 - 3	6	7
2.15.05.2.01.02 5.2.02.14	Belanja Modal Alat Bantu Eksplorasi					
2.15.05.2.01.02 5.2.02.14.01	Belanja Modal Alat Bantu Eksplorasi					
2.15.05.2.01.02 5.2.02.14.01.0001	Belanja Modal Mekanik	197.136.000	197.136.000	0	0	
Jumlah Belanja Modal Alat Bantu Eksplorasi		197.136.000	197.136.000	0	0	
Jumlah Belanja Modal Alat Bantu Eksplorasi		197.136.000	197.136.000	0	0	
Jumlah Belanja Modal Peralatan dan Mesin		266.078.211	266.078.211	0	0	
Jumlah Belanja Modal		266.078.211	266.078.211	0	0	
Jumlah Sub Kegiatan Penetapan Kebijakan dan Sosialisasi Rencana Induk Perkeretaapian		4.644.029.404	4.644.029.404	0	0	
Jumlah Kegiatan Penetapan Rencana Induk Perkeretaapian		4.644.029.404	4.644.029.404	0	0	
Jumlah PROGRAM PENGELOLAAN PERKERETAAPIAN		4.644.029.404	4.644.029.404	0	0	
Jumlah Belanja Daerah		106.456.321.503	106.456.321.503	0	0	

**PEMERINTAH KOTA SURABAYA
PENJABARAN PERUBAHAN APBD
TAHUN ANGGARAN 2023**

URUSAN PEMERINTAHAN : 2 16 - Komunikasi & Informatika

ORGANISASI : 2.16.2.21.2.20.22.0000 - Dinas Komunikasi dan Informatika

KODE REKENING	URAIAN	JUMLAH (Rp)		BERTAMBAH / (BERKURANG)		PENJELASAN
		SEBELUM PERUBAHAN	SETELAH PERUBAHAN	(Rp)	%	
1	2	3	4	5 = 4 - 3	6	7
5	Belanja Daerah					
2.16.01	PROGRAM PENUNJANG URUSAN PEMERINTAHAN DAERAH KABUPATEN/KOTA					
2.16.01.2.06	Kegiatan Administrasi Umum Perangkat Daerah					
2.16.01.2.06.02	Sub Kegiatan Penyediaan Peralatan dan Perlengkapan Kantor					
2.16.01.2.06.02 5.1	Belanja Operasi					
2.16.01.2.06.02 5.1.02	Belanja Barang dan Jasa					
2.16.01.2.06.02 5.1.02.01	Belanja Barang					
2.16.01.2.06.02 5.1.02.01.01	Belanja Bahan Pakai Habis					
2.16.01.2.06.02 5.1.02.01.01.0002	Belanja Bahan-Bahan Kimia	1.998.000	1.998.000	0	0	
2.16.01.2.06.02 5.1.02.01.01.0024	Belanja Alat/Bahan untuk Kegiatan Kantor-Alat Tulis Kantor	4.577.196	4.577.196	0	0	
2.16.01.2.06.02 5.1.02.01.01.0025	Belanja Alat/Bahan untuk Kegiatan Kantor- Kertas dan Cover	37.787.952	37.787.952	0	0	
2.16.01.2.06.02 5.1.02.01.01.0026	Belanja Alat/Bahan untuk Kegiatan Kantor- Bahan Cetak	14.656.440	14.656.440	0	0	
2.16.01.2.06.02 5.1.02.01.01.0027	Belanja Alat/Bahan untuk Kegiatan Kantor- Benda Pos	18.000.000	18.000.000	0	0	

KODE REKENING	URAIAN	JUMLAH (Rp)		BERTAMBAH / (BERKURANG)		PENJELASAN
		SEBELUM PERUBAHAN	SETELAH PERUBAHAN	(Rp)	%	
1	2	3	4	5 = 4 - 3	6	7
2.16.01.2.06.02 5.1.02.01.01.0029	Belanja Alat/Bahan untuk Kegiatan Kantor-Bahan Komputer	1.403.151	1.403.151	0	0	
2.16.01.2.06.02 5.1.02.01.01.0030	Belanja Alat/Bahan untuk Kegiatan Kantor-Perabot Kantor	63.540.240	63.540.240	0	0	
2.16.01.2.06.02 5.1.02.01.01.0031	Belanja Alat/Bahan untuk Kegiatan Kantor-Alat Listrik	43.429.402	43.429.402	0	0	
2.16.01.2.06.02 5.1.02.01.01.0036	Belanja Alat/Bahan untuk Kegiatan Kantor-Alat/Bahan untuk Kegiatan Kantor Lainnya	63.291.811	63.291.811	0	0	
2.16.01.2.06.02 5.1.02.01.01.0043	Belanja Natura dan Pakan-Natura	96.308.928	96.308.928	0	0	
2.16.01.2.06.02 5.1.02.01.01.0052	Belanja Makanan dan Minuman Rapat	43.179.500	43.179.500	0	0	
2.16.01.2.06.02 5.1.02.01.01.0053	Belanja Makanan dan Minuman Jamuan Tamu	35.563.067	35.563.067	0	0	
2.16.01.2.06.02 5.1.02.01.01.0058	Belanja Makanan dan Minuman Aktivitas Lapangan	41.625.000	41.625.000	0	0	
Jumlah Belanja Bahan Pakai Habis		465.360.687	465.360.687	0	0	
Jumlah Belanja Barang		465.360.687	465.360.687	0	0	
2.16.01.2.06.02 5.1.02.02	Belanja Jasa					
2.16.01.2.06.02 5.1.02.02.01	Belanja Jasa Kantor					
2.16.01.2.06.02 5.1.02.02.01.0003	Honorarium Narasumber atau Pembahas, Moderator, Pembawa Acara, dan Panitia	177.000.000	173.520.150	(3.479.850)	(1,97)	
2.16.01.2.06.02 5.1.02.02.01.0026	Belanja Jasa Tenaga Administrasi	496.691.070	496.691.070	0	0	
2.16.01.2.06.02 5.1.02.02.01.0030	Belanja Jasa Tenaga Kebersihan	180.432.000	180.432.000	0	0	
2.16.01.2.06.02 5.1.02.02.01.0031	Belanja Jasa Tenaga Keamanan	49.620.000	49.620.000	0	0	
2.16.01.2.06.02 5.1.02.02.01.0033	Belanja Jasa Tenaga Supir	103.620.000	103.620.000	0	0	
2.16.01.2.06.02 5.1.02.02.01.0059	Belanja Tagihan Telepon	46.072.236	46.072.236	0	0	
2.16.01.2.06.02 5.1.02.02.01.0060	Belanja Tagihan Air	4.375.000	4.375.000	0	0	
2.16.01.2.06.02 5.1.02.02.01.0061	Belanja Tagihan Listrik	118.170.659	118.170.659	0	0	
2.16.01.2.06.02 5.1.02.02.01.0062	Belanja Langganan Jurnal/Surat Kabar/Majalah	18.488.160	21.968.010	3.479.850	18,82	
2.16.01.2.06.02 5.1.02.02.01.0064	Belanja Paket/Pengiriman	5.722.750	5.722.750	0	0	
Jumlah Belanja Jasa Kantor		1.200.191.875	1.200.191.875	0	0	
2.16.01.2.06.02 5.1.02.02.02	Belanja Iuran Jaminan/Asuransi					
2.16.01.2.06.02 5.1.02.02.02.0005	Belanja Iuran Jaminan Kesehatan bagi Non ASN	33.214.522	33.214.522	0	0	
2.16.01.2.06.02 5.1.02.02.02.0006	Belanja Iuran Jaminan Kecelakaan Kerja bagi Non ASN	1.992.871	1.992.871	0	0	
2.16.01.2.06.02 5.1.02.02.02.0007	Belanja Iuran Jaminan Kematian bagi Non ASN	2.491.089	2.491.089	0	0	
Jumlah Belanja Iuran Jaminan/Asuransi		37.698.482	37.698.482	0	0	
2.16.01.2.06.02 5.1.02.02.04	Belanja Sewa Peralatan dan Mesin					

KODE REKENING	URAIAN	JUMLAH (Rp)		BERTAMBAH / (BERKURANG)		PENJELASAN
		SEBELUM PERUBAHAN	SETELAH PERUBAHAN	(Rp)	%	
1	2	3	4	5 = 4 - 3	6	7
2.16.01.2.06.02 5.1.02.02.04.0115	Belanja Sewa Alat Reproduksi (Penggandaan)	31.968.000	31.968.000	0	0	
Jumlah Belanja Sewa Peralatan dan Mesin		31.968.000	31.968.000	0	0	
Jumlah Belanja Jasa		1.269.858.357	1.269.858.357	0	0	
2.16.01.2.06.02 5.1.02.03	Belanja Pemeliharaan					
2.16.01.2.06.02 5.1.02.03.02	Belanja Pemeliharaan Peralatan dan Mesin					
2.16.01.2.06.02 5.1.02.03.02.0118	Belanja Pemeliharaan Alat Kantor dan Rumah Tangga-Alat Rumah Tangga-Mebelair	7.770.000	7.770.000	0	0	
Jumlah Belanja Pemeliharaan Peralatan dan Mesin		7.770.000	7.770.000	0	0	
Jumlah Belanja Pemeliharaan		7.770.000	7.770.000	0	0	
Jumlah Belanja Barang dan Jasa		1.742.989.044	1.742.989.044	0	0	
Jumlah Belanja Operasi		1.742.989.044	1.742.989.044	0	0	
2.16.01.2.06.02 5.2	Belanja Modal					
2.16.01.2.06.02 5.2.02	Belanja Modal Peralatan dan Mesin					
2.16.01.2.06.02 5.2.02.01	Belanja Modal Alat Besar					
2.16.01.2.06.02 5.2.02.01.03	Belanja Modal Alat Bantu					
2.16.01.2.06.02 5.2.02.01.03.0016	Belanja Modal Alat Bantu Lainnya	3.119.100	3.119.100	0	0	
Jumlah Belanja Modal Alat Bantu		3.119.100	3.119.100	0	0	
Jumlah Belanja Modal Alat Besar		3.119.100	3.119.100	0	0	
2.16.01.2.06.02 5.2.02.05	Belanja Modal Alat Kantor dan Rumah Tangga					
2.16.01.2.06.02 5.2.02.05.01	Belanja Modal Alat Kantor					
2.16.01.2.06.02 5.2.02.05.01.0005	Belanja Modal Alat Kantor Lainnya	12.232.200	12.232.200	0	0	
Jumlah Belanja Modal Alat Kantor		12.232.200	12.232.200	0	0	
Jumlah Belanja Modal Alat Kantor dan Rumah Tangga		12.232.200	12.232.200	0	0	
2.16.01.2.06.02 5.2.02.10	Belanja Modal Komputer					
2.16.01.2.06.02 5.2.02.10.02	Belanja Modal Peralatan Komputer					
2.16.01.2.06.02 5.2.02.10.02.0005	Belanja Modal Peralatan Komputer Lainnya	6.882.000	6.882.000	0	0	
Jumlah Belanja Modal Peralatan Komputer		6.882.000	6.882.000	0	0	
Jumlah Belanja Modal Komputer		6.882.000	6.882.000	0	0	
Jumlah Belanja Modal Peralatan dan Mesin		22.233.300	22.233.300	0	0	
Jumlah Belanja Modal		22.233.300	22.233.300	0	0	
Jumlah Sub Kegiatan Penyediaan Peralatan dan Perlengkapan Kantor		1.765.222.344	1.765.222.344	0	0	
Jumlah Kegiatan Administrasi Umum Perangkat Daerah		1.765.222.344	1.765.222.344	0	0	

KODE REKENING	URAIAN	JUMLAH (Rp)		BERTAMBAH / (BERKURANG)		PENJELASAN
		SEBELUM PERUBAHAN	SETELAH PERUBAHAN	(Rp)	%	
1	2	3	4	5 = 4 - 3	6	7
Jumlah PROGRAM PENUNJANG URUSAN PEMERINTAHAN DAERAH KABUPATEN/KOTA		1.765.222.344	1.765.222.344	0	0	
2.16.02	PROGRAM PENGELOLAAN INFORMASI DAN KOMUNIKASI PUBLIK					
2.16.02.2.01	Kegiatan Pengelolaan Informasi dan Komunikasi Publik Pemerintah Daerah Kabupaten/Kota					
2.16.02.2.01.05	Sub Kegiatan Pengelolaan Media Komunikasi Publik					
2.16.02.2.01.05 5.1	Belanja Operasi					
2.16.02.2.01.05 5.1.02	Belanja Barang dan Jasa					
2.16.02.2.01.05 5.1.02.01	Belanja Barang					
2.16.02.2.01.05 5.1.02.01.01	Belanja Bahan Pakai Habis					
2.16.02.2.01.05 5.1.02.01.01.0018	Belanja Suku Cadang-Suku Cadang Alat Studio dan Komunikasi	37.329.300	58.441.500	21.112.200	56,56	
2.16.02.2.01.05 5.1.02.01.01.0026	Belanja Alat/Bahan untuk Kegiatan Kantor-Bahan Cetak	150.856.432	302.155.321	151.298.889	100,29	
2.16.02.2.01.05 5.1.02.01.01.0029	Belanja Alat/Bahan untuk Kegiatan Kantor-Bahan Komputer	2.342.100	2.342.100	0	0	
2.16.02.2.01.05 5.1.02.01.01.0031	Belanja Alat/Bahan untuk Kegiatan Kantor-Alat Listrik	20.537.220	20.537.220	0	0	
2.16.02.2.01.05 5.1.02.01.01.0032	Belanja Alat/Bahan untuk Kegiatan Kantor-Perlengkapan Dinas	21.740.460	21.740.460	0	0	
Jumlah Belanja Bahan Pakai Habis		232.805.512	405.216.601	172.411.089	74,06	
Jumlah Belanja Barang		232.805.512	405.216.601	172.411.089	74,06	
2.16.02.2.01.05 5.1.02.02	Belanja Jasa					
2.16.02.2.01.05 5.1.02.02.01	Belanja Jasa Kantor					
2.16.02.2.01.05 5.1.02.02.01.0003	Honorarium Narasumber atau Pembahas, Moderator, Pembawa Acara, dan Panitia	277.243.580	330.739.691	53.496.111	19,3	
2.16.02.2.01.05 5.1.02.02.01.0004	Honorarium Tim Pelaksana Kegiatan dan Sekretariat Tim Pelaksana Kegiatan	127.800.000	127.800.000	0	0	
2.16.02.2.01.05 5.1.02.02.01.0025	Belanja Jasa Tenaga Kesenian dan Kebudayaan	97.902.000	97.902.000	0	0	
2.16.02.2.01.05 5.1.02.02.01.0039	Belanja Jasa Tenaga Informasi dan Teknologi	384.600.730	384.600.730	0	0	
2.16.02.2.01.05 5.1.02.02.01.0055	Belanja Jasa Iklan/Reklame, Film, dan Pemetretan	10.829.770.500	10.603.863.300	(225.907.200)	(2,09)	
Jumlah Belanja Jasa Kantor		11.717.316.810	11.544.905.721	(172.411.089)	(1,47)	
2.16.02.2.01.05 5.1.02.02.02	Belanja Iuran Jaminan/Asuransi					
2.16.02.2.01.05 5.1.02.02.02.0005	Belanja Iuran Jaminan Kesehatan bagi Non ASN	15.384.029	15.384.029	0	0	
2.16.02.2.01.05 5.1.02.02.02.0006	Belanja Iuran Jaminan Kecelakaan Kerja bagi Non ASN	923.041	923.041	0	0	

KODE REKENING	URAIAN	JUMLAH (Rp)		BERTAMBAH / (BERKURANG)		PENJELASAN
		SEBELUM PERUBAHAN	SETELAH PERUBAHAN	(Rp)	%	
1	2	3	4	5 = 4 - 3	6	7
2.16.02.2.01.05 5.1.02.02.02.0007	Belanja Iuran Jaminan Kematian bagi Non ASN	1.153.802	1.153.802	0	0	
Jumlah Belanja Iuran Jaminan/Asuransi		17.460.872	17.460.872	0	0	
2.16.02.2.01.05 5.1.02.02.04	Belanja Sewa Peralatan dan Mesin					
2.16.02.2.01.05 5.1.02.02.04.0132	Belanja Sewa Peralatan Studio Audio	3.330.000	3.330.000	0	0	
2.16.02.2.01.05 5.1.02.02.04.0355	Belanja Sewa Peralatan Umum	3.330.000	3.330.000	0	0	
Jumlah Belanja Sewa Peralatan dan Mesin		6.660.000	6.660.000	0	0	
Jumlah Belanja Jasa		11.741.437.682	11.569.026.593	(172.411.089)	(1,47)	
2.16.02.2.01.05 5.1.02.03	Belanja Pemeliharaan					
2.16.02.2.01.05 5.1.02.03.02	Belanja Pemeliharaan Peralatan dan Mesin					
2.16.02.2.01.05 5.1.02.03.02.0133	Belanja Pemeliharaan Alat Studio, Komunikasi, dan Pemancar-Alat Studio-Peralatan Studio Video dan Film	49.839.000	49.839.000	0	0	
Jumlah Belanja Pemeliharaan Peralatan dan Mesin		49.839.000	49.839.000	0	0	
Jumlah Belanja Pemeliharaan		49.839.000	49.839.000	0	0	
Jumlah Belanja Barang dan Jasa		12.024.082.194	12.024.082.194	0	0	
Jumlah Belanja Operasi		12.024.082.194	12.024.082.194	0	0	
2.16.02.2.01.05 5.2	Belanja Modal					
2.16.02.2.01.05 5.2.02	Belanja Modal Peralatan dan Mesin					
2.16.02.2.01.05 5.2.02.06	Belanja Modal Alat Studio, Komunikasi, dan Pemancar					
2.16.02.2.01.05 5.2.02.06.01	Belanja Modal Alat Studio					
2.16.02.2.01.05 5.2.02.06.01.0002	Belanja Modal Peralatan Studio Video dan Film	129.857.790	129.857.790	0	0	
Jumlah Belanja Modal Alat Studio		129.857.790	129.857.790	0	0	
Jumlah Belanja Modal Alat Studio, Komunikasi, dan Pemancar		129.857.790	129.857.790	0	0	
2.16.02.2.01.05 5.2.02.10	Belanja Modal Komputer					
2.16.02.2.01.05 5.2.02.10.02	Belanja Modal Peralatan Komputer					
2.16.02.2.01.05 5.2.02.10.02.0005	Belanja Modal Peralatan Komputer Lainnya	28.371.500	28.371.500	0	0	
Jumlah Belanja Modal Peralatan Komputer		28.371.500	28.371.500	0	0	
Jumlah Belanja Modal Komputer		28.371.500	28.371.500	0	0	
Jumlah Belanja Modal Peralatan dan Mesin		158.229.290	158.229.290	0	0	
Jumlah Belanja Modal		158.229.290	158.229.290	0	0	
Jumlah Sub Kegiatan Pengelolaan Media Komunikasi Publik		12.182.311.484	12.182.311.484	0	0	
2.16.02.2.01.08	Sub Kegiatan Kemitraan dengan Pemangku Kepentingan					

KODE REKENING	URAIAN	JUMLAH (Rp)		BERTAMBAH / (BERKURANG)		PENJELASAN
		SEBELUM PERUBAHAN	SETELAH PERUBAHAN	(Rp)	%	
1	2	3	4	5 = 4 - 3	6	7
2.16.02.2.01.08 5.1	Belanja Operasi					
2.16.02.2.01.08 5.1.02	Belanja Barang dan Jasa					
2.16.02.2.01.08 5.1.02.01	Belanja Barang					
2.16.02.2.01.08 5.1.02.01.01	Belanja Bahan Pakai Habis					
2.16.02.2.01.08 5.1.02.01.01.0035	Belanja Alat/Bahan untuk Kegiatan Kantor-Suvenir/Cendera Mata	62.998.050	62.998.050	0	0	
2.16.02.2.01.08 5.1.02.01.01.0052	Belanja Makanan dan Minuman Rapat	106.845.800	106.845.800	0	0	
2.16.02.2.01.08 5.1.02.01.01.0058	Belanja Makanan dan Minuman Aktivitas Lapangan	66.053.900	66.053.900	0	0	
Jumlah Belanja Bahan Pakai Habis		235.897.750	235.897.750	0	0	
Jumlah Belanja Barang		235.897.750	235.897.750	0	0	
2.16.02.2.01.08 5.1.02.02	Belanja Jasa					
2.16.02.2.01.08 5.1.02.02.01	Belanja Jasa Kantor					
2.16.02.2.01.08 5.1.02.02.01.0003	Honorarium Narasumber atau Pembahas, Moderator, Pembawa Acara, dan Panitia	237.750.000	237.750.000	0	0	
2.16.02.2.01.08 5.1.02.02.01.0004	Honorarium Tim Pelaksana Kegiatan dan Sekretariat Tim Pelaksana Kegiatan	85.200.000	85.200.000	0	0	
2.16.02.2.01.08 5.1.02.02.01.0007	Honorarium Rohaniwan	4.000.000	4.000.000	0	0	
2.16.02.2.01.08 5.1.02.02.01.0025	Belanja Jasa Tenaga Kesenian dan Kebudayaan	64.935.000	64.935.000	0	0	
2.16.02.2.01.08 5.1.02.02.01.0037	Belanja Jasa Juri Perlombaan/Pertandingan	36.000.000	36.000.000	0	0	
2.16.02.2.01.08 5.1.02.02.01.0039	Belanja Jasa Tenaga Informasi dan Teknologi	712.745.910	712.745.910	0	0	
2.16.02.2.01.08 5.1.02.02.01.0047	Belanja Jasa Penyelenggaraan Acara	65.000.000	65.000.000	0	0	
Jumlah Belanja Jasa Kantor		1.205.630.910	1.205.630.910	0	0	
2.16.02.2.01.08 5.1.02.02.02	Belanja Iuran Jaminan/Asuransi					
2.16.02.2.01.08 5.1.02.02.02.0005	Belanja Iuran Jaminan Kesehatan bagi Non ASN	28.509.836	28.509.836	0	0	
2.16.02.2.01.08 5.1.02.02.02.0006	Belanja Iuran Jaminan Kecelakaan Kerja bagi Non ASN	1.710.590	1.710.590	0	0	
2.16.02.2.01.08 5.1.02.02.02.0007	Belanja Iuran Jaminan Kematian bagi Non ASN	2.138.237	2.138.237	0	0	
Jumlah Belanja Iuran Jaminan/Asuransi		32.358.663	32.358.663	0	0	
2.16.02.2.01.08 5.1.02.02.04	Belanja Sewa Peralatan dan Mesin					
2.16.02.2.01.08 5.1.02.02.04.0036	Belanja Sewa Kendaraan Bermotor Penumpang	4.981.680	4.981.680	0	0	
2.16.02.2.01.08 5.1.02.02.04.0132	Belanja Sewa Peralatan Studio Audio	3.330.000	3.330.000	0	0	
2.16.02.2.01.08 5.1.02.02.04.0355	Belanja Sewa Peralatan Umum	15.984.000	2.997.000	(12.987.000)	(81,25)	
Jumlah Belanja Sewa Peralatan dan Mesin		24.295.680	11.308.680	(12.987.000)	(53,45)	
2.16.02.2.01.08 5.1.02.02.05	Belanja Sewa Gedung dan Bangunan					

KODE REKENING	URAIAN	JUMLAH (Rp)		BERTAMBAH / (BERKURANG)		PENJELASAN
		SEBELUM PERUBAHAN	SETELAH PERUBAHAN	(Rp)	%	
1	2	3	4	5 = 4 - 3	6	7
2.16.02.2.01.08 5.1.02.02.05.0012	Belanja Sewa Bangunan Gedung Pertokoan/Koperasi/Pasar	74.925.000	74.925.000	0	0	
Jumlah Belanja Sewa Gedung dan Bangunan		74.925.000	74.925.000	0	0	
2.16.02.2.01.08 5.1.02.02.07	Belanja Sewa Aset Tetap Lainnya					
2.16.02.2.01.08 5.1.02.02.07.0028	Belanja Sewa Alat Musik	0	12.987.000	12.987.000	100	
Jumlah Belanja Sewa Aset Tetap Lainnya		0	12.987.000	12.987.000	100	
Jumlah Belanja Jasa		1.337.210.253	1.337.210.253	0	0	
2.16.02.2.01.08 5.1.02.05	Belanja Uang dan/atau Jasa untuk Diberikan kepada Pihak Ketiga/Pihak Lain/Masyarakat					
2.16.02.2.01.08 5.1.02.05.01	Belanja Uang yang Diberikan kepada Pihak Ketiga/Pihak Lain/Masyarakat					
2.16.02.2.01.08 5.1.02.05.01.0001	Belanja Hadiah yang Bersifat Perlombaan	190.250.000	190.250.000	0	0	
Jumlah Belanja Uang yang Diberikan kepada Pihak Ketiga/Pihak Lain/Masyarakat		190.250.000	190.250.000	0	0	
2.16.02.2.01.08 5.1.02.05.02	Belanja Jasa yang Diberikan kepada Pihak Ketiga/Pihak Lain/Masyarakat					
2.16.02.2.01.08 5.1.02.05.02.0002	Belanja Jasa yang Diberikan kepada Masyarakat	40.500.000	40.500.000	0	0	
Jumlah Belanja Jasa yang Diberikan kepada Pihak Ketiga/Pihak Lain/Masyarakat		40.500.000	40.500.000	0	0	
Jumlah Belanja Uang dan/atau Jasa untuk Diberikan kepada Pihak Ketiga/Pihak Lain/Masyarakat		230.750.000	230.750.000	0	0	
Jumlah Belanja Barang dan Jasa		1.803.858.003	1.803.858.003	0	0	
Jumlah Belanja Operasi		1.803.858.003	1.803.858.003	0	0	
Jumlah Sub Kegiatan Kemitraan dengan Pemangku Kepentingan		1.803.858.003	1.803.858.003	0	0	
Jumlah Kegiatan Pengelolaan Informasi dan Komunikasi Publik Pemerintah Daerah Kabupaten/Kota		13.986.169.487	13.986.169.487	0	0	
Jumlah PROGRAM PENGELOLAAN INFORMASI DAN KOMUNIKASI PUBLIK		13.986.169.487	13.986.169.487	0	0	
2.16.03	PROGRAM PENGELOLAAN APLIKASI INFORMATIKA					
2.16.03.2.01	Kegiatan Pengelolaan Nama Domain yang telah Ditetapkan oleh Pemerintah Pusat dan Sub Domain di Lingkup Pemerintah Daerah Kabupaten/Kota					
2.16.03.2.01.03	Sub Kegiatan Penyelenggaraan Sistem Jaringan Intra Pemerintah Daerah					
2.16.03.2.01.03 5.1	Belanja Operasi					
2.16.03.2.01.03 5.1.02	Belanja Barang dan Jasa					
2.16.03.2.01.03 5.1.02.01	Belanja Barang					
2.16.03.2.01.03 5.1.02.01.01	Belanja Bahan Pakai Habis					

KODE REKENING	URAIAN	JUMLAH (Rp)		BERTAMBAH / (BERKURANG)		PENJELASAN
		SEBELUM PERUBAHAN	SETELAH PERUBAHAN	(Rp)	%	
1	2	3	4	5 = 4 - 3	6	7
2.16.03.2.01.03 5.1.02.01.01.0001	Belanja Bahan-Bahan Bangunan dan Konstruksi	733.210.500	733.210.500	0	0	
2.16.03.2.01.03 5.1.02.01.01.0023	Belanja Suku Cadang-Suku Cadang Lainnya	230.837.931	230.837.931	0	0	
2.16.03.2.01.03 5.1.02.01.01.0029	Belanja Alat/Bahan untuk Kegiatan Kantor-Bahan Komputer	176.720.200	176.720.200	0	0	
2.16.03.2.01.03 5.1.02.01.01.0031	Belanja Alat/Bahan untuk Kegiatan Kantor-Alat Listrik	1.803.480.414	1.803.480.414	0	0	
2.16.03.2.01.03 5.1.02.01.01.0032	Belanja Alat/Bahan untuk Kegiatan Kantor-Perlengkapan Dinas	662.670	662.670	0	0	
2.16.03.2.01.03 5.1.02.01.01.0040	Belanja Barang untuk Dijual/Diserahkan kepada Pihak Ketiga/Pihak Lain	966.432.108	966.432.108	0	0	
Jumlah Belanja Bahan Pakai Habis		3.911.343.823	3.911.343.823	0	0	
Jumlah Belanja Barang		3.911.343.823	3.911.343.823	0	0	
2.16.03.2.01.03 5.1.02.02	Belanja Jasa					
2.16.03.2.01.03 5.1.02.02.01	Belanja Jasa Kantor					
2.16.03.2.01.03 5.1.02.02.01.0003	Honorarium Narasumber atau Pembahas, Moderator, Pembawa Acara, dan Panitia	765.700.000	765.700.000	0	0	
2.16.03.2.01.03 5.1.02.02.01.0004	Honorarium Tim Pelaksana Kegiatan dan Sekretariat Tim Pelaksana Kegiatan	42.600.000	42.600.000	0	0	
2.16.03.2.01.03 5.1.02.02.01.0039	Belanja Jasa Tenaga Informasi dan Teknologi	2.841.873.750	2.841.873.750	0	0	
2.16.03.2.01.03 5.1.02.02.01.0063	Belanja Kawat/Faksimili/Internet/TV Berlangganan	31.355.314.441	31.355.314.441	0	0	
2.16.03.2.01.03 5.1.02.02.01.0067	Belanja Pembayaran Pajak, Bea, dan Perizinan	30.000.000	30.000.000	0	0	
Jumlah Belanja Jasa Kantor		35.035.488.191	35.035.488.191	0	0	
2.16.03.2.01.03 5.1.02.02.02	Belanja Iuran Jaminan/Asuransi					
2.16.03.2.01.03 5.1.02.02.02.0005	Belanja Iuran Jaminan Kesehatan bagi Non ASN	113.674.950	113.674.950	0	0	
2.16.03.2.01.03 5.1.02.02.02.0006	Belanja Iuran Jaminan Kecelakaan Kerja bagi Non ASN	6.820.496	6.820.496	0	0	
2.16.03.2.01.03 5.1.02.02.02.0007	Belanja Iuran Jaminan Kematian bagi Non ASN	8.525.621	8.525.621	0	0	
Jumlah Belanja Iuran Jaminan/Asuransi		129.021.067	129.021.067	0	0	
2.16.03.2.01.03 5.1.02.02.09	Belanja Jasa Konsultansi Non Konstruksi					
2.16.03.2.01.03 5.1.02.02.09.0003	Belanja Jasa Konsultansi Berorientasi Bidang-Telematika	211.950.000	211.950.000	0	0	
Jumlah Belanja Jasa Konsultansi Non Konstruksi		211.950.000	211.950.000	0	0	
Jumlah Belanja Jasa		35.376.459.258	35.376.459.258	0	0	
2.16.03.2.01.03 5.1.02.03	Belanja Pemeliharaan					
2.16.03.2.01.03 5.1.02.03.02	Belanja Pemeliharaan Peralatan dan Mesin					
2.16.03.2.01.03 5.1.02.03.02.0022	Belanja Pemeliharaan Alat Besar-Alat Bantu Electric Generating Set	29.902.179	29.902.179	0	0	

KODE REKENING	URAIAN	JUMLAH (Rp)		BERTAMBAH / (BERKURANG)		PENJELASAN
		SEBELUM PERUBAHAN	SETELAH PERUBAHAN	(Rp)	%	
1	2	3	4	5 = 4 - 3	6	7
2.16.03.2.01.03 5.1.02.03.02.0404	Belanja Pemeliharaan Komputer-Komputer Unit-Komputer Jaringan	2.650.125.000	2.650.125.000	0	0	
Jumlah Belanja Pemeliharaan Peralatan dan Mesin		2.680.027.179	2.680.027.179	0	0	
2.16.03.2.01.03 5.1.02.03.04	Belanja Pemeliharaan Jalan, Jaringan, dan Irigasi					
2.16.03.2.01.03 5.1.02.03.04.0009	Belanja Pemeliharaan Jalan dan Jembatan Jalan-Jalan Khusus	25.429.088	25.429.088	0	0	
2.16.03.2.01.03 5.1.02.03.04.0126	Belanja Pemeliharaan Jaringan-Jaringan Listrik-Jaringan Listrik Lainnya	407.925.000	407.925.000	0	0	
Jumlah Belanja Pemeliharaan Jalan, Jaringan, dan Irigasi		433.354.088	433.354.088	0	0	
Jumlah Belanja Pemeliharaan		3.113.381.267	3.113.381.267	0	0	
Jumlah Belanja Barang dan Jasa		42.401.184.348	42.401.184.348	0	0	
Jumlah Belanja Operasi		42.401.184.348	42.401.184.348	0	0	
2.16.03.2.01.03 5.2	Belanja Modal					
2.16.03.2.01.03 5.2.02	Belanja Modal Peralatan dan Mesin					
2.16.03.2.01.03 5.2.02.05	Belanja Modal Alat Kantor dan Rumah Tangga					
2.16.03.2.01.03 5.2.02.05.01	Belanja Modal Alat Kantor					
2.16.03.2.01.03 5.2.02.05.01.0004	Belanja Modal Alat Penyimpan Perlengkapan Kantor	0	5.994.000	5.994.000	100	
Jumlah Belanja Modal Alat Kantor		0	5.994.000	5.994.000	100	
Jumlah Belanja Modal Alat Kantor dan Rumah Tangga		0	5.994.000	5.994.000	100	
2.16.03.2.01.03 5.2.02.10	Belanja Modal Komputer					
2.16.03.2.01.03 5.2.02.10.01	Belanja Modal Komputer Unit					
2.16.03.2.01.03 5.2.02.10.01.0002	Belanja Modal Personal Computer	0	18.868.890	18.868.890	100	
Jumlah Belanja Modal Komputer Unit		0	18.868.890	18.868.890	100	
2.16.03.2.01.03 5.2.02.10.02	Belanja Modal Peralatan Komputer					
2.16.03.2.01.03 5.2.02.10.02.0004	Belanja Modal Peralatan Jaringan	3.625.684.916	3.661.648.916	35.964.000	0,99	
2.16.03.2.01.03 5.2.02.10.02.0005	Belanja Modal Peralatan Komputer Lainnya	8.365.739.784	8.304.912.894	(60.826.890)	(0,73)	
Jumlah Belanja Modal Peralatan Komputer		11.991.424.700	11.966.561.810	(24.862.890)	(0,21)	
Jumlah Belanja Modal Komputer		11.991.424.700	11.985.430.700	(5.994.000)	(0,05)	
Jumlah Belanja Modal Peralatan dan Mesin		11.991.424.700	11.991.424.700	0	0	
2.16.03.2.01.03 5.2.05	Belanja Modal Aset Tetap Lainnya					
2.16.03.2.01.03 5.2.05.08	Belanja Modal Aset Tidak Berwujud					
2.16.03.2.01.03 5.2.05.08.01	Belanja Modal Aset Tidak Berwujud					

KODE REKENING	URAIAN	JUMLAH (Rp)		BERTAMBAH / (BERKURANG)		PENJELASAN
		SEBELUM PERUBAHAN	SETELAH PERUBAHAN	(Rp)	%	
1	2	3	4	5 = 4 - 3	6	7
2.16.03.2.01.03 5.2.05.08.01.0002	Belanja Modal Lisensi dan Franchise	1.585.290.722	1.585.290.722	0	0	
	Jumlah Belanja Modal Aset Tidak Berwujud	1.585.290.722	1.585.290.722	0	0	
	Jumlah Belanja Modal Aset Tidak Berwujud	1.585.290.722	1.585.290.722	0	0	
	Jumlah Belanja Modal Aset Tetap Lainnya	1.585.290.722	1.585.290.722	0	0	
	Jumlah Belanja Modal	13.576.715.422	13.576.715.422	0	0	
	Jumlah Sub Kegiatan Penyelenggaraan Sistem Jaringan Intra Pemerintah Daerah	55.977.899.770	55.977.899.770	0	0	
	Jumlah Kegiatan Pengelolaan Nama Domain yang telah Ditetapkan oleh Pemerintah Pusat dan Sub Domain di Lingkup Pemerintah Daerah Kabupaten/Kota	55.977.899.770	55.977.899.770	0	0	
	Jumlah PROGRAM PENGELOLAAN APLIKASI INFORMATIKA	55.977.899.770	55.977.899.770	0	0	
	Jumlah Belanja Daerah	71.729.291.601	71.729.291.601	0	0	

**PEMERINTAH KOTA SURABAYA
PENJABARAN PERUBAHAN APBD
TAHUN ANGGARAN 2023**

URUSAN PEMERINTAHAN : 2 17 - Koperasi, Usaha Kecil, dan Menengah

ORGANISASI : 2.17.3.30.0.00.23.0000 - Dinas Koperasi Usaha Kecil dan Menengah dan Perdagangan

KODE REKENING	URAIAN	JUMLAH (Rp)		BERTAMBAH / (BERKURANG)		PENJELASAN
		SEBELUM PERUBAHAN	SETELAH PERUBAHAN	(Rp)	%	
1	2	3	4	5 = 4 - 3	6	7
5	Belanja Daerah					
2.17.01	PROGRAM PENUNJANG URUSAN PEMERINTAHAN DAERAH KABUPATEN/KOTA					
2.17.01.2.02	Kegiatan Administrasi Keuangan Perangkat Daerah					
2.17.01.2.02.01	Sub Kegiatan Penyediaan Gaji dan Tunjangan ASN					
2.17.01.2.02.01 5.1	Belanja Operasi					
2.17.01.2.02.01 5.1.01	Belanja Pegawai					
2.17.01.2.02.01 5.1.01.01	Belanja Gaji dan Tunjangan ASN					
2.17.01.2.02.01 5.1.01.01.01	Belanja Gaji Pokok ASN					
2.17.01.2.02.01 5.1.01.01.01.0001	Belanja Gaji Pokok PNS	4.029.401.075	4.029.401.075	0	0	
Jumlah Belanja Gaji Pokok ASN		4.029.401.075	4.029.401.075	0	0	
2.17.01.2.02.01 5.1.01.01.02	Belanja Tunjangan Keluarga ASN					
2.17.01.2.02.01 5.1.01.01.02.0001	Belanja Tunjangan Keluarga PNS	424.005.566	424.005.566	0	0	
Jumlah Belanja Tunjangan Keluarga ASN		424.005.566	424.005.566	0	0	
2.17.01.2.02.01 5.1.01.01.03	Belanja Tunjangan Jabatan ASN					
2.17.01.2.02.01 5.1.01.01.03.0001	Belanja Tunjangan Jabatan PNS	239.286.250	231.537.250	(7.749.000)	(3,24)	

KODE REKENING	URAIAN	JUMLAH (Rp)		BERTAMBAH / (BERKURANG)		PENJELASAN
		SEBELUM PERUBAHAN	SETELAH PERUBAHAN	(Rp)	%	
1	2	3	4	5 = 4 - 3	6	7
Jumlah Belanja Tunjangan Jabatan ASN		239.286.250	231.537.250	(7.749.000)	(3,24)	
2.17.01.2.02.01 5.1.01.01.04	Belanja Tunjangan Fungsional ASN					
2.17.01.2.02.01 5.1.01.01.04.0001	Belanja Tunjangan Fungsional PNS	92.127.000	97.293.000	5.166.000	5,61	
Jumlah Belanja Tunjangan Fungsional ASN		92.127.000	97.293.000	5.166.000	5,61	
2.17.01.2.02.01 5.1.01.01.05	Belanja Tunjangan Fungsional Umum ASN					
2.17.01.2.02.01 5.1.01.01.05.0001	Belanja Tunjangan Fungsional Umum PNS	178.155.250	178.155.250	0	0	
Jumlah Belanja Tunjangan Fungsional Umum ASN		178.155.250	178.155.250	0	0	
2.17.01.2.02.01 5.1.01.01.06	Belanja Tunjangan Beras ASN					
2.17.01.2.02.01 5.1.01.01.06.0001	Belanja Tunjangan Beras PNS	259.806.750	259.806.750	0	0	
Jumlah Belanja Tunjangan Beras ASN		259.806.750	259.806.750	0	0	
2.17.01.2.02.01 5.1.01.01.07	Belanja Tunjangan PPh/Tunjangan Khusus ASN					
2.17.01.2.02.01 5.1.01.01.07.0001	Belanja Tunjangan PPh/Tunjangan Khusus PNS	45.360.000	47.943.000	2.583.000	5,69	
Jumlah Belanja Tunjangan PPh/Tunjangan Khusus ASN		45.360.000	47.943.000	2.583.000	5,69	
2.17.01.2.02.01 5.1.01.01.08	Belanja Pembulatan Gaji ASN					
2.17.01.2.02.01 5.1.01.01.08.0001	Belanja Pembulatan Gaji PNS	1.000.000	1.000.000	0	0	
Jumlah Belanja Pembulatan Gaji ASN		1.000.000	1.000.000	0	0	
2.17.01.2.02.01 5.1.01.01.09	Belanja Iuran Jaminan Kesehatan ASN					
2.17.01.2.02.01 5.1.01.01.09.0001	Belanja Iuran Jaminan Kesehatan PNS	473.342.032	473.342.032	0	0	
Jumlah Belanja Iuran Jaminan Kesehatan ASN		473.342.032	473.342.032	0	0	
2.17.01.2.02.01 5.1.01.01.10	Belanja Iuran Jaminan Kecelakaan Kerja ASN					
2.17.01.2.02.01 5.1.01.01.10.0001	Belanja Iuran Jaminan Kecelakaan Kerja PNS	25.793.251	25.793.251	0	0	
Jumlah Belanja Iuran Jaminan Kecelakaan Kerja ASN		25.793.251	25.793.251	0	0	
2.17.01.2.02.01 5.1.01.01.11	Belanja Iuran Jaminan Kematian ASN					
2.17.01.2.02.01 5.1.01.01.11.0001	Belanja Iuran Jaminan Kematian PNS	35.519.752	35.519.752	0	0	
Jumlah Belanja Iuran Jaminan Kematian ASN		35.519.752	35.519.752	0	0	
2.17.01.2.02.01 5.1.01.01.12	Belanja Iuran Simpanan Peserta Tabungan Perumahan Rakyat ASN					
2.17.01.2.02.01 5.1.01.01.12.0001	Belanja Iuran Simpanan Peserta Tabungan Perumahan Rakyat PNS	36.208.576	36.208.576	0	0	
Jumlah Belanja Iuran Simpanan Peserta Tabungan Perumahan Rakyat ASN		36.208.576	36.208.576	0	0	
Jumlah Belanja Gaji dan Tunjangan ASN		5.840.005.502	5.840.005.502	0	0	
2.17.01.2.02.01 5.1.01.02	Belanja Tambahan Penghasilan ASN					

KODE REKENING	URAIAN	JUMLAH (Rp)		BERTAMBAH / (BERKURANG)		PENJELASAN
		SEBELUM PERUBAHAN	SETELAH PERUBAHAN	(Rp)	%	
1	2	3	4	5 = 4 - 3	6	7
2.17.01.2.02.01 5.1.01.02.01	Tambahan Penghasilan berdasarkan Beban Kerja ASN					
2.17.01.2.02.01 5.1.01.02.01.0001	Tambahan Penghasilan berdasarkan Beban Kerja PNS	3.370.837.500	3.370.837.500	0	0	
Jumlah Tambahan Penghasilan berdasarkan Beban Kerja ASN		3.370.837.500	3.370.837.500	0	0	
2.17.01.2.02.01 5.1.01.02.03	Tambahan Penghasilan berdasarkan Kondisi Kerja ASN					
2.17.01.2.02.01 5.1.01.02.03.0001	Tambahan Penghasilan berdasarkan Kondisi Kerja PNS	1.020.726.000	1.020.726.000	0	0	
Jumlah Tambahan Penghasilan berdasarkan Kondisi Kerja ASN		1.020.726.000	1.020.726.000	0	0	
2.17.01.2.02.01 5.1.01.02.05	Tambahan Penghasilan berdasarkan Prestasi Kerja ASN					
2.17.01.2.02.01 5.1.01.02.05.0001	Tambahan Penghasilan berdasarkan Prestasi Kerja PNS	15.468.133.690	15.468.133.690	0	0	
Jumlah Tambahan Penghasilan berdasarkan Prestasi Kerja ASN		15.468.133.690	15.468.133.690	0	0	
Jumlah Belanja Tambahan Penghasilan ASN		19.859.697.190	19.859.697.190	0	0	
Jumlah Belanja Pegawai		25.699.702.692	25.699.702.692	0	0	
Jumlah Belanja Operasi		25.699.702.692	25.699.702.692	0	0	
Jumlah Sub Kegiatan Penyediaan Gaji dan Tunjangan ASN		25.699.702.692	25.699.702.692	0	0	
Jumlah Kegiatan Administrasi Keuangan Perangkat Daerah		25.699.702.692	25.699.702.692	0	0	
Jumlah PROGRAM PENUNJANG URUSAN PEMERINTAHAN DAERAH KABUPATEN/KOTA		25.699.702.692	25.699.702.692	0	0	
2.17.02	PROGRAM PELAYANAN IZIN USAHA SIMPAN PINJAM					
2.17.02.2.01	Kegiatan Penerbitan Izin Usaha Simpan Pinjam untuk Koperasi dengan Wilayah Keanggotaan dalam Daerah Kabupaten/Kota					
2.17.02.2.01.01	Sub Kegiatan Fasilitasi Pemenuhan Izin Usaha Simpan Pinjam dan Pembukaan Kantor Cabang, Cabang Pembantu dan Kantor Kas Koperasi Simpan Pinjam untuk Koperasi dengan Wilayah Keanggotaan dalam Daerah Kabupaten/Kota					
2.17.02.2.01.01 5.1	Belanja Operasi					
2.17.02.2.01.01 5.1.02	Belanja Barang dan Jasa					
2.17.02.2.01.01 5.1.02.01	Belanja Barang					
2.17.02.2.01.01 5.1.02.01.01	Belanja Bahan Pakai Habis					
2.17.02.2.01.01 5.1.02.01.01.0026	Belanja Alat/Bahan untuk Kegiatan Kantor-Bahan Cetak	2.930.400	4.078.400	1.148.000	39,18	
Jumlah Belanja Bahan Pakai Habis		2.930.400	4.078.400	1.148.000	39,18	

KODE REKENING	URAIAN	JUMLAH (Rp)		BERTAMBAH / (BERKURANG)		PENJELASAN
		SEBELUM PERUBAHAN	SETELAH PERUBAHAN	(Rp)	%	
1	2	3	4	5 = 4 - 3	6	7
Jumlah Belanja Barang		2.930.400	4.078.400	1.148.000	39,18	
2.17.02.2.01.01 5.1.02.02	Belanja Jasa					
2.17.02.2.01.01 5.1.02.02.01	Belanja Jasa Kantor					
2.17.02.2.01.01 5.1.02.02.01.0003	Honorarium Narasumber atau Pembahas, Moderator, Pembawa Acara, dan Panitia	271.495.813	281.495.813	10.000.000	3,68	
2.17.02.2.01.01 5.1.02.02.01.0004	Honorarium Tim Pelaksana Kegiatan dan Sekretariat Tim Pelaksana Kegiatan	42.600.000	42.600.000	0	0	
2.17.02.2.01.01 5.1.02.02.01.0026	Belanja Jasa Tenaga Administrasi	113.896.500	97.768.500	(16.128.000)	(14,16)	
2.17.02.2.01.01 5.1.02.02.01.0028	Belanja Jasa Tenaga Pelayanan Umum	1.275.000	1.275.000	0	0	
Jumlah Belanja Jasa Kantor		429.267.313	423.139.313	(6.128.000)	(1,43)	
2.17.02.2.01.01 5.1.02.02.02	Belanja Iuran Jaminan/Asuransi					
2.17.02.2.01.01 5.1.02.02.02.0005	Belanja Iuran Jaminan Kesehatan bagi Non ASN	3.910.740	3.910.740	0	0	
2.17.02.2.01.01 5.1.02.02.02.0006	Belanja Iuran Jaminan Kecelakaan Kerja bagi Non ASN	234.644	234.644	0	0	
2.17.02.2.01.01 5.1.02.02.02.0007	Belanja Iuran Jaminan Kematian bagi Non ASN	293.305	293.305	0	0	
Jumlah Belanja Iuran Jaminan/Asuransi		4.438.689	4.438.689	0	0	
Jumlah Belanja Jasa		433.706.002	427.578.002	(6.128.000)	(1,41)	
2.17.02.2.01.01 5.1.02.05	Belanja Uang dan/atau Jasa untuk Diberikan kepada Pihak Ketiga/Pihak Lain/Masyarakat					
2.17.02.2.01.01 5.1.02.05.02	Belanja Jasa yang Diberikan kepada Pihak Ketiga/Pihak Lain/Masyarakat					
2.17.02.2.01.01 5.1.02.05.02.0002	Belanja Jasa yang Diberikan kepada Masyarakat	0	4.980.000	4.980.000	100	
Jumlah Belanja Jasa yang Diberikan kepada Pihak Ketiga/Pihak Lain/Masyarakat		0	4.980.000	4.980.000	100	
Jumlah Belanja Uang dan/atau Jasa untuk Diberikan kepada Pihak Ketiga/Pihak Lain/Masyarakat		0	4.980.000	4.980.000	100	
Jumlah Belanja Barang dan Jasa		436.636.402	436.636.402	0	0	
Jumlah Belanja Operasi		436.636.402	436.636.402	0	0	
Jumlah Sub Kegiatan Fasilitas Pemenuhan Izin Usaha Simpan Pinjam dan Pembukaan Kantor Cabang, Cabang Pembantu dan Kantor Kas Koperasi Simpan Pinjam untuk Koperasi dengan Wilayah Keanggotaan dalam Daerah Kabupaten/Kota		436.636.402	436.636.402	0	0	
Jumlah Kegiatan Penerbitan Izin Usaha Simpan Pinjam untuk Koperasi dengan Wilayah Keanggotaan dalam Daerah Kabupaten/Kota		436.636.402	436.636.402	0	0	
Jumlah PROGRAM PELAYANAN IZIN USAHA SIMPAN PINJAM		436.636.402	436.636.402	0	0	
2.17.07	PROGRAM PEMBERDAYAAN USAHA MENENGAH, USAHA KECIL, DAN USAHA MIKRO (UMKM)					

KODE REKENING	URAIAN	JUMLAH (Rp)		BERTAMBAH / (BERKURANG)		PENJELASAN
		SEBELUM PERUBAHAN	SETELAH PERUBAHAN	(Rp)	%	
1	2	3	4	5 = 4 - 3	6	7
2.17.07.2.01	Kegiatan Pemberdayaan Usaha Mikro yang Dilakukan melalui Pendataan, Kemitraan, Kemudahan Perizinan, Penguatan Kelembagaan dan Koordinasi dengan Para Pemangku Kepentingan					
2.17.07.2.01.02	Sub Kegiatan Pemberdayaan melalui Kemitraan Usaha Mikro					
2.17.07.2.01.02 5.1	Belanja Operasi					
2.17.07.2.01.02 5.1.02	Belanja Barang dan Jasa					
2.17.07.2.01.02 5.1.02.01	Belanja Barang					
2.17.07.2.01.02 5.1.02.01.01	Belanja Bahan Pakai Habis					
2.17.07.2.01.02 5.1.02.01.01.0039	Belanja Barang untuk Dijual/Diserahkan kepada Masyarakat	5.627.702	202.400	(5.425.302)	(96,4)	
2.17.07.2.01.02 5.1.02.01.01.0052	Belanja Makanan dan Minuman Rapat	0	5.425.302	5.425.302	100	
Jumlah Belanja Bahan Pakai Habis		5.627.702	5.627.702	0	0	
Jumlah Belanja Barang		5.627.702	5.627.702	0	0	
2.17.07.2.01.02 5.1.02.02	Belanja Jasa					
2.17.07.2.01.02 5.1.02.02.01	Belanja Jasa Kantor					
2.17.07.2.01.02 5.1.02.02.01.0003	Honorarium Narasumber atau Pembahas, Moderator, Pembawa Acara, dan Panitia	110.823.338	110.823.338	0	0	
2.17.07.2.01.02 5.1.02.02.01.0004	Honorarium Tim Pelaksana Kegiatan dan Sekretariat Tim Pelaksana Kegiatan	42.600.000	42.600.000	0	0	
2.17.07.2.01.02 5.1.02.02.01.0026	Belanja Jasa Tenaga Administrasi	97.768.500	97.768.500	0	0	
Jumlah Belanja Jasa Kantor		251.191.838	251.191.838	0	0	
2.17.07.2.01.02 5.1.02.02.02	Belanja Iuran Jaminan/Asuransi					
2.17.07.2.01.02 5.1.02.02.02.0005	Belanja Iuran Jaminan Kesehatan bagi Non ASN	3.910.740	3.910.740	0	0	
2.17.07.2.01.02 5.1.02.02.02.0006	Belanja Iuran Jaminan Kecelakaan Kerja bagi Non ASN	234.644	234.644	0	0	
2.17.07.2.01.02 5.1.02.02.02.0007	Belanja Iuran Jaminan Kematian bagi Non ASN	293.305	293.305	0	0	
Jumlah Belanja Iuran Jaminan/Asuransi		4.438.689	4.438.689	0	0	
Jumlah Belanja Jasa		255.630.527	255.630.527	0	0	
2.17.07.2.01.02 5.1.02.05	Belanja Uang dan/atau Jasa untuk Diberikan kepada Pihak Ketiga/Pihak Lain/Masyarakat					
2.17.07.2.01.02 5.1.02.05.02	Belanja Jasa yang Diberikan kepada Pihak Ketiga/Pihak Lain/Masyarakat					
2.17.07.2.01.02 5.1.02.05.02.0002	Belanja Jasa yang Diberikan kepada Masyarakat	4.080.000	4.080.000	0	0	
Jumlah Belanja Jasa yang Diberikan kepada Pihak Ketiga/Pihak Lain/Masyarakat		4.080.000	4.080.000	0	0	

KODE REKENING	URAIAN	JUMLAH (Rp)		BERTAMBAH / (BERKURANG)		PENJELASAN
		SEBELUM PERUBAHAN	SETELAH PERUBAHAN	(Rp)	%	
1	2	3	4	5 = 4 - 3	6	7
	Jumlah Belanja Uang dan/atau Jasa untuk Diberikan kepada Pihak Ketiga/Pihak Lain/Masyarakat	4.080.000	4.080.000	0	0	
	Jumlah Belanja Barang dan Jasa	265.338.229	265.338.229	0	0	
	Jumlah Belanja Operasi	265.338.229	265.338.229	0	0	
	Jumlah Sub Kegiatan Pemberdayaan melalui Kemitraan Usaha Mikro	265.338.229	265.338.229	0	0	
2.17.07.2.01.04	Sub Kegiatan Pemberdayaan Kelembagaan Potensi dan Pengembangan Usaha Mikro					
2.17.07.2.01.04 5.1	Belanja Operasi					
2.17.07.2.01.04 5.1.02	Belanja Barang dan Jasa					
2.17.07.2.01.04 5.1.02.01	Belanja Barang					
2.17.07.2.01.04 5.1.02.01.01	Belanja Bahan Pakai Habis					
2.17.07.2.01.04 5.1.02.01.01.0001	Belanja Bahan-Bahan Bangunan dan Konstruksi	36.163.800	36.163.800	0	0	
2.17.07.2.01.04 5.1.02.01.01.0025	Belanja Alat/Bahan untuk Kegiatan Kantor-Kertas dan Cover	16.095.000	16.095.000	0	0	
2.17.07.2.01.04 5.1.02.01.01.0030	Belanja Alat/Bahan untuk Kegiatan Kantor-Perabot Kantor	49.788.550	49.788.550	0	0	
2.17.07.2.01.04 5.1.02.01.01.0031	Belanja Alat/Bahan untuk Kegiatan Kantor-Alat Listrik	38.616.900	38.616.900	0	0	
2.17.07.2.01.04 5.1.02.01.01.0036	Belanja Alat/Bahan untuk Kegiatan Kantor-Alat/Bahan untuk Kegiatan Kantor Lainnya	51.235.380	51.235.380	0	0	
2.17.07.2.01.04 5.1.02.01.01.0052	Belanja Makanan dan Minuman Rapat	37.061.989	37.061.989	0	0	
2.17.07.2.01.04 5.1.02.01.01.0058	Belanja Makanan dan Minuman Aktivitas Lapangan	5.500.000	5.500.000	0	0	
	Jumlah Belanja Bahan Pakai Habis	234.461.619	234.461.619	0	0	
	Jumlah Belanja Barang	234.461.619	234.461.619	0	0	
2.17.07.2.01.04 5.1.02.02	Belanja Jasa					
2.17.07.2.01.04 5.1.02.02.01	Belanja Jasa Kantor					
2.17.07.2.01.04 5.1.02.02.01.0003	Honorarium Narasumber atau Pembahas, Moderator, Pembawa Acara, dan Panitia	358.600.000	358.600.000	0	0	
2.17.07.2.01.04 5.1.02.02.01.0004	Honorarium Tim Pelaksana Kegiatan dan Sekretariat Tim Pelaksana Kegiatan	33.600.000	33.600.000	0	0	
2.17.07.2.01.04 5.1.02.02.01.0026	Belanja Jasa Tenaga Administrasi	1.376.330.300	1.376.330.300	0	0	
	Jumlah Belanja Jasa Kantor	1.768.530.300	1.768.530.300	0	0	
2.17.07.2.01.04 5.1.02.02.02	Belanja Iuran Jaminan/Asuransi					
2.17.07.2.01.04 5.1.02.02.02.0005	Belanja Iuran Jaminan Kesehatan bagi Non ASN	55.053.212	55.053.212	0	0	
2.17.07.2.01.04 5.1.02.02.02.0006	Belanja Iuran Jaminan Kecelakaan Kerja bagi Non ASN	3.303.192	3.303.192	0	0	
2.17.07.2.01.04 5.1.02.02.02.0007	Belanja Iuran Jaminan Kematian bagi Non ASN	4.128.990	4.128.990	0	0	

KODE REKENING	URAIAN	JUMLAH (Rp)		BERTAMBAH / (BERKURANG)		PENJELASAN
		SEBELUM PERUBAHAN	SETELAH PERUBAHAN	(Rp)	%	
1	2	3	4	5 = 4 - 3	6	7
	Jumlah Belanja Iuran Jaminan/Asuransi	62.485.394	62.485.394	0	0	
	Jumlah Belanja Jasa	1.831.015.694	1.831.015.694	0	0	
	Jumlah Belanja Barang dan Jasa	2.065.477.313	2.065.477.313	0	0	
	Jumlah Belanja Operasi	2.065.477.313	2.065.477.313	0	0	
2.17.07.2.01.04 5.2	Belanja Modal					
2.17.07.2.01.04 5.2.02	Belanja Modal Peralatan dan Mesin					
2.17.07.2.01.04 5.2.02.01	Belanja Modal Alat Besar					
2.17.07.2.01.04 5.2.02.01.03	Belanja Modal Alat Bantu					
2.17.07.2.01.04 5.2.02.01.03.0005	Belanja Modal Pompa	13.320.000	0	(13.320.000)	(100)	
	Jumlah Belanja Modal Alat Bantu	13.320.000	0	(13.320.000)	(100)	
	Jumlah Belanja Modal Alat Besar	13.320.000	0	(13.320.000)	(100)	
2.17.07.2.01.04 5.2.02.05	Belanja Modal Alat Kantor dan Rumah Tangga					
2.17.07.2.01.04 5.2.02.05.01	Belanja Modal Alat Kantor					
2.17.07.2.01.04 5.2.02.05.01.0005	Belanja Modal Alat Kantor Lainnya	59.068.650	72.544.050	13.475.400	22,81	
	Jumlah Belanja Modal Alat Kantor	59.068.650	72.544.050	13.475.400	22,81	
2.17.07.2.01.04 5.2.02.05.02	Belanja Modal Alat Rumah Tangga					
2.17.07.2.01.04 5.2.02.05.02.0004	Belanja Modal Alat Pendingin	33.982.650	0	(33.982.650)	(100)	
	Jumlah Belanja Modal Alat Rumah Tangga	33.982.650	0	(33.982.650)	(100)	
	Jumlah Belanja Modal Alat Kantor dan Rumah Tangga	93.051.300	72.544.050	(20.507.250)	(22,04)	
2.17.07.2.01.04 5.2.02.06	Belanja Modal Alat Studio, Komunikasi, dan Pemancar					
2.17.07.2.01.04 5.2.02.06.01	Belanja Modal Alat Studio					
2.17.07.2.01.04 5.2.02.06.01.0001	Belanja Modal Peralatan Studio Audio	45.371.250	45.371.250	0	0	
2.17.07.2.01.04 5.2.02.06.01.0003	Belanja Modal Peralatan Studio Gambar	0	31.955.790	31.955.790	100	
	Jumlah Belanja Modal Alat Studio	45.371.250	77.327.040	31.955.790	70,43	
	Jumlah Belanja Modal Alat Studio, Komunikasi, dan Pemancar	45.371.250	77.327.040	31.955.790	70,43	
2.17.07.2.01.04 5.2.02.10	Belanja Modal Komputer					
2.17.07.2.01.04 5.2.02.10.02	Belanja Modal Peralatan Komputer					
2.17.07.2.01.04 5.2.02.10.02.0005	Belanja Modal Peralatan Komputer Lainnya	0	1.871.460	1.871.460	100	
	Jumlah Belanja Modal Peralatan Komputer	0	1.871.460	1.871.460	100	
	Jumlah Belanja Modal Komputer	0	1.871.460	1.871.460	100	
	Jumlah Belanja Modal Peralatan dan Mesin	151.742.550	151.742.550	0	0	

KODE REKENING	URAIAN	JUMLAH (Rp)		BERTAMBAH / (BERKURANG)		PENJELASAN
		SEBELUM PERUBAHAN	SETELAH PERUBAHAN	(Rp)	%	
1	2	3	4	5 = 4 - 3	6	7
	Jumlah Belanja Modal	151.742.550	151.742.550	0	0	
	Jumlah Sub Kegiatan Pemberdayaan Kelembagaan Potensi dan Pengembangan Usaha Mikro	2.217.219.863	2.217.219.863	0	0	
	Jumlah Kegiatan Pemberdayaan Usaha Mikro yang Dilakukan melalui Pendataan, Kemitraan, Kemudahan Perizinan, Penguatan Kelembagaan dan Koordinasi dengan Para Pemangku Kepentingan	2.482.558.092	2.482.558.092	0	0	
	Jumlah PROGRAM PEMBERDAYAAN USAHA MENENGAH, USAHA KECIL, DAN USAHA MIKRO (UMKM)	2.482.558.092	2.482.558.092	0	0	
2.17.08	PROGRAM PENGEMBANGAN UMKM					
2.17.08.2.01	Kegiatan Pengembangan Usaha Mikro dengan Orientasi Peningkatan Skala Usaha menjadi Usaha Kecil					
2.17.08.2.01.01	Sub Kegiatan Fasilitasi Usaha Mikro Menjadi Usaha Kecil dalam Pengembangan Produksi dan Pengolahan, Pemasaran, SDM, serta Desain dan Teknologi					
2.17.08.2.01.01 5.1	Belanja Operasi					
2.17.08.2.01.01 5.1.02	Belanja Barang dan Jasa					
2.17.08.2.01.01 5.1.02.01	Belanja Barang					
2.17.08.2.01.01 5.1.02.01.01	Belanja Bahan Pakai Habis					
2.17.08.2.01.01 5.1.02.01.01.0025	Belanja Alat/Bahan untuk Kegiatan Kantor-Kertas dan Cover	684.981	684.981	0	0	
2.17.08.2.01.01 5.1.02.01.01.0039	Belanja Barang untuk Dijual/Diserahkan kepada Masyarakat	245.936.038	177.702.199	(68.233.839)	(27,74)	
2.17.08.2.01.01 5.1.02.01.01.0052	Belanja Makanan dan Minuman Rapat	0	68.233.839	68.233.839	100	
	Jumlah Belanja Bahan Pakai Habis	246.621.019	246.621.019	0	0	
	Jumlah Belanja Barang	246.621.019	246.621.019	0	0	
2.17.08.2.01.01 5.1.02.02	Belanja Jasa					
2.17.08.2.01.01 5.1.02.02.01	Belanja Jasa Kantor					
2.17.08.2.01.01 5.1.02.02.01.0003	Honorarium Narasumber atau Pembahas, Moderator, Pembawa Acara, dan Panitia	772.063.846	772.063.846	0	0	
2.17.08.2.01.01 5.1.02.02.01.0004	Honorarium Tim Pelaksana Kegiatan dan Sekretariat Tim Pelaksana Kegiatan	42.600.000	42.600.000	0	0	
2.17.08.2.01.01 5.1.02.02.01.0025	Belanja Jasa Tenaga Kesenian dan Kebudayaan	909.090.000	909.090.000	0	0	
2.17.08.2.01.01 5.1.02.02.01.0026	Belanja Jasa Tenaga Administrasi	442.400.090	442.400.090	0	0	
2.17.08.2.01.01 5.1.02.02.01.0037	Belanja Jasa Juri Perlombaan/Pertandingan	20.000.000	20.000.000	0	0	
2.17.08.2.01.01 5.1.02.02.01.0047	Belanja Jasa Penyelenggaraan Acara	30.000.000	30.000.000	0	0	
2.17.08.2.01.01 5.1.02.02.01.0064	Belanja Paket/Pengiriman	66.733.200	66.733.200	0	0	
	Jumlah Belanja Jasa Kantor	2.282.887.136	2.282.887.136	0	0	

KODE REKENING	URAIAN	JUMLAH (Rp)		BERTAMBAH / (BERKURANG)		PENJELASAN
		SEBELUM PERUBAHAN	SETELAH PERUBAHAN	(Rp)	%	
1	2	3	4	5 = 4 - 3	6	7
2.17.08.2.01.01 5.1.02.02.02	Belanja Iuran Jaminan/Asuransi					
2.17.08.2.01.01 5.1.02.02.02.0005	Belanja Iuran Jaminan Kesehatan bagi Non ASN	17.696.003	17.696.003	0	0	
2.17.08.2.01.01 5.1.02.02.02.0006	Belanja Iuran Jaminan Kecelakaan Kerja bagi Non ASN	1.061.760	1.061.760	0	0	
2.17.08.2.01.01 5.1.02.02.02.0007	Belanja Iuran Jaminan Kematian bagi Non ASN	1.327.200	1.327.200	0	0	
Jumlah Belanja Iuran Jaminan/Asuransi		20.084.963	20.084.963	0	0	
2.17.08.2.01.01 5.1.02.02.05	Belanja Sewa Gedung dan Bangunan					
2.17.08.2.01.01 5.1.02.02.05.0012	Belanja Sewa Bangunan Gedung Pertokoan/Koperasi/Pasar	374.775.009	374.775.009	0	0	
Jumlah Belanja Sewa Gedung dan Bangunan		374.775.009	374.775.009	0	0	
Jumlah Belanja Jasa		2.677.747.108	2.677.747.108	0	0	
2.17.08.2.01.01 5.1.02.05	Belanja Uang dan/atau Jasa untuk Diberikan kepada Pihak Ketiga/Pihak Lain/Masyarakat					
2.17.08.2.01.01 5.1.02.05.01	Belanja Uang yang Diberikan kepada Pihak Ketiga/Pihak Lain/Masyarakat					
2.17.08.2.01.01 5.1.02.05.01.0001	Belanja Hadiah yang Bersifat Perlombaan	30.850.000	30.850.000	0	0	
Jumlah Belanja Uang yang Diberikan kepada Pihak Ketiga/Pihak Lain/Masyarakat		30.850.000	30.850.000	0	0	
2.17.08.2.01.01 5.1.02.05.02	Belanja Jasa yang Diberikan kepada Pihak Ketiga/Pihak Lain/Masyarakat					
2.17.08.2.01.01 5.1.02.05.02.0002	Belanja Jasa yang Diberikan kepada Masyarakat	42.000.000	42.000.000	0	0	
Jumlah Belanja Jasa yang Diberikan kepada Pihak Ketiga/Pihak Lain/Masyarakat		42.000.000	42.000.000	0	0	
Jumlah Belanja Uang dan/atau Jasa untuk Diberikan kepada Pihak Ketiga/Pihak Lain/Masyarakat		72.850.000	72.850.000	0	0	
Jumlah Belanja Barang dan Jasa		2.997.218.127	2.997.218.127	0	0	
Jumlah Belanja Operasi		2.997.218.127	2.997.218.127	0	0	
Jumlah Sub Kegiatan Fasilitas Usaha Mikro Menjadi Usaha Kecil dalam Pengembangan Produksi dan Pengolahan, Pemasaran, SDM, serta Desain dan Teknologi		2.997.218.127	2.997.218.127	0	0	
Jumlah Kegiatan Pengembangan Usaha Mikro dengan Orientasi Peningkatan Skala Usaha menjadi Usaha Kecil		2.997.218.127	2.997.218.127	0	0	
Jumlah PROGRAM PENGEMBANGAN UMKM		2.997.218.127	2.997.218.127	0	0	
3.30.03	PROGRAM PENINGKATAN SARANA DISTRIBUSI PERDAGANGAN					
3.30.03.2.02	Kegiatan Pembinaan terhadap Pengelola Sarana Distribusi Perdagangan Masyarakat di Wilayah Kerjanya					
3.30.03.2.02.01	Sub Kegiatan Pembinaan dan Pengendalian Pengelola Sarana Distribusi Perdagangan					

KODE REKENING	URAIAN	JUMLAH (Rp)		BERTAMBAH / (BERKURANG)		PENJELASAN
		SEBELUM PERUBAHAN	SETELAH PERUBAHAN	(Rp)	%	
1	2	3	4	5 = 4 - 3	6	7
3.30.03.2.02.01 5.1	Belanja Operasi					
3.30.03.2.02.01 5.1.02	Belanja Barang dan Jasa					
3.30.03.2.02.01 5.1.02.01	Belanja Barang					
3.30.03.2.02.01 5.1.02.01.01	Belanja Bahan Pakai Habis					
3.30.03.2.02.01 5.1.02.01.01.0001	Belanja Bahan-Bahan Bangunan dan Konstruksi	0	42.057.900	42.057.900	100	
3.30.03.2.02.01 5.1.02.01.01.0004	Belanja Bahan-Bahan Bakar dan Pelumas	22.615.155	7.526.910	(15.088.245)	(66,72)	
3.30.03.2.02.01 5.1.02.01.01.0020	Belanja Suku Cadang-Suku Cadang Alat Bengkel	4.384.500	4.384.500	0	0	
3.30.03.2.02.01 5.1.02.01.01.0026	Belanja Alat/Bahan untuk Kegiatan Kantor-Bahan Cetak	111.000	18.426.000	18.315.000	16.500	
3.30.03.2.02.01 5.1.02.01.01.0030	Belanja Alat/Bahan untuk Kegiatan Kantor-Perabot Kantor	61.663.386	85.511.736	23.848.350	38,68	
3.30.03.2.02.01 5.1.02.01.01.0031	Belanja Alat/Bahan untuk Kegiatan Kantor-Alat Listrik	0	12.043.500	12.043.500	100	
3.30.03.2.02.01 5.1.02.01.01.0032	Belanja Alat/Bahan untuk Kegiatan Kantor-Perlengkapan Dinas	282.031.242	193.659.036	(88.372.206)	(31,33)	
3.30.03.2.02.01 5.1.02.01.01.0036	Belanja Alat/Bahan untuk Kegiatan Kantor-Alat/Bahan untuk Kegiatan Kantor Lainnya	157.762.080	191.804.670	34.042.590	21,58	
3.30.03.2.02.01 5.1.02.01.01.0039	Belanja Barang untuk Dijual/Diserahkan kepada Masyarakat	222.000.000	162.781.500	(59.218.500)	(26,68)	
3.30.03.2.02.01 5.1.02.01.01.0058	Belanja Makanan dan Minuman Aktivitas Lapangan	3.520.000	47.916.000	44.396.000	1.261,25	
Jumlah Belanja Bahan Pakai Habis		754.087.363	766.111.752	12.024.389	1,59	
Jumlah Belanja Barang		754.087.363	766.111.752	12.024.389	1,59	
3.30.03.2.02.01 5.1.02.02	Belanja Jasa					
3.30.03.2.02.01 5.1.02.02.01	Belanja Jasa Kantor					
3.30.03.2.02.01 5.1.02.02.01.0003	Honorarium Narasumber atau Pembahas, Moderator, Pembawa Acara, dan Panitia	338.000.000	282.100.000	(55.900.000)	(16,54)	
3.30.03.2.02.01 5.1.02.02.01.0004	Honorarium Tim Pelaksana Kegiatan dan Sekretariat Tim Pelaksana Kegiatan	42.600.000	85.200.000	42.600.000	100	
3.30.03.2.02.01 5.1.02.02.01.0026	Belanja Jasa Tenaga Administrasi	239.291.790	239.291.790	0	0	
3.30.03.2.02.01 5.1.02.02.01.0030	Belanja Jasa Tenaga Kebersihan	1.488.564.000	1.488.564.000	0	0	
3.30.03.2.02.01 5.1.02.02.01.0031	Belanja Jasa Tenaga Keamanan	1.935.180.000	1.935.180.000	0	0	
3.30.03.2.02.01 5.1.02.02.01.0060	Belanja Tagihan Air	545.571.250	545.571.250	0	0	
3.30.03.2.02.01 5.1.02.02.01.0061	Belanja Tagihan Listrik	944.172.635	945.448.246	1.275.611	0,14	
3.30.03.2.02.01 5.1.02.02.01.0064	Belanja Paket/Pengiriman	5.250.000	5.250.000	0	0	
Jumlah Belanja Jasa Kantor		5.538.629.675	5.526.605.286	(12.024.389)	(0,22)	
3.30.03.2.02.01 5.1.02.02.02	Belanja Iuran Jaminan/Asuransi					
3.30.03.2.02.01 5.1.02.02.02.0005	Belanja Iuran Jaminan Kesehatan bagi Non ASN	146.521.431	146.521.431	0	0	

KODE REKENING	URAIAN	JUMLAH (Rp)		BERTAMBAH / (BERKURANG)		PENJELASAN
		SEBELUM PERUBAHAN	SETELAH PERUBAHAN	(Rp)	%	
1	2	3	4	5 = 4 - 3	6	7
3.30.03.2.02.01 5.1.02.02.02.0006	Belanja Iuran Jaminan Kecelakaan Kerja bagi Non ASN	8.791.285	8.791.285	0	0	
3.30.03.2.02.01 5.1.02.02.02.0007	Belanja Iuran Jaminan Kematian bagi Non ASN	10.989.107	10.989.107	0	0	
Jumlah Belanja Iuran Jaminan/Asuransi		166.301.823	166.301.823	0	0	
Jumlah Belanja Jasa		5.704.931.498	5.692.907.109	(12.024.389)	(0,21)	
Jumlah Belanja Barang dan Jasa		6.459.018.861	6.459.018.861	0	0	
Jumlah Belanja Operasi		6.459.018.861	6.459.018.861	0	0	
3.30.03.2.02.01 5.2	Belanja Modal					
3.30.03.2.02.01 5.2.02	Belanja Modal Peralatan dan Mesin					
3.30.03.2.02.01 5.2.02.01	Belanja Modal Alat Besar					
3.30.03.2.02.01 5.2.02.01.03	Belanja Modal Alat Bantu					
3.30.03.2.02.01 5.2.02.01.03.0005	Belanja Modal Pompa	0	30.636.000	30.636.000	100	
3.30.03.2.02.01 5.2.02.01.03.0016	Belanja Modal Alat Bantu Lainnya	119.382.720	34.838.460	(84.544.260)	(70,82)	
Jumlah Belanja Modal Alat Bantu		119.382.720	65.474.460	(53.908.260)	(45,16)	
Jumlah Belanja Modal Alat Besar		119.382.720	65.474.460	(53.908.260)	(45,16)	
3.30.03.2.02.01 5.2.02.05	Belanja Modal Alat Kantor dan Rumah Tangga					
3.30.03.2.02.01 5.2.02.05.01	Belanja Modal Alat Kantor					
3.30.03.2.02.01 5.2.02.05.01.0005	Belanja Modal Alat Kantor Lainnya	0	74.139.120	74.139.120	100	
Jumlah Belanja Modal Alat Kantor		0	74.139.120	74.139.120	100	
3.30.03.2.02.01 5.2.02.05.02	Belanja Modal Alat Rumah Tangga					
3.30.03.2.02.01 5.2.02.05.02.0007	Belanja Modal Alat Pemadam Kebakaran	85.869.600	65.638.740	(20.230.860)	(23,56)	
Jumlah Belanja Modal Alat Rumah Tangga		85.869.600	65.638.740	(20.230.860)	(23,56)	
Jumlah Belanja Modal Alat Kantor dan Rumah Tangga		85.869.600	139.777.860	53.908.260	62,78	
Jumlah Belanja Modal Peralatan dan Mesin		205.252.320	205.252.320	0	0	
Jumlah Belanja Modal		205.252.320	205.252.320	0	0	
Jumlah Sub Kegiatan Pembinaan dan Pengendalian Pengelola Sarana Distribusi Perdagangan		6.664.271.181	6.664.271.181	0	0	
Jumlah Kegiatan Pembinaan terhadap Pengelola Sarana Distribusi Perdagangan Masyarakat di Wilayah Kerjanya		6.664.271.181	6.664.271.181	0	0	
Jumlah PROGRAM PENINGKATAN SARANA DISTRIBUSI PERDAGANGAN		6.664.271.181	6.664.271.181	0	0	
3.30.07	PROGRAM PENGGUNAAN DAN PEMASARAN PRODUK DALAM NEGERI					
3.30.07.2.01	Kegiatan Pelaksanaan Promosi, Pemasaran dan Peningkatan Penggunaan Produk Dalam Negeri					

KODE REKENING	URAIAN	JUMLAH (Rp)		BERTAMBAH / (BERKURANG)		PENJELASAN
		SEBELUM PERUBAHAN	SETELAH PERUBAHAN	(Rp)	%	
1	2	3	4	5 = 4 - 3	6	7
3.30.07.2.01.02	Sub Kegiatan Pemasaran dan Peningkatan Penggunaan Produk Dalam Negeri di Tingkat Kabupaten/Kota					
3.30.07.2.01.02 5.1	Belanja Operasi					
3.30.07.2.01.02 5.1.02	Belanja Barang dan Jasa					
3.30.07.2.01.02 5.1.02.01	Belanja Barang					
3.30.07.2.01.02 5.1.02.01.01	Belanja Bahan Pakai Habis					
3.30.07.2.01.02 5.1.02.01.01.0024	Belanja Alat/Bahan untuk Kegiatan Kantor-Alat Tulis Kantor	8.880.000	8.880.000	0	0	
3.30.07.2.01.02 5.1.02.01.01.0030	Belanja Alat/Bahan untuk Kegiatan Kantor-Perabot Kantor	9.689.745	9.689.745	0	0	
3.30.07.2.01.02 5.1.02.01.01.0035	Belanja Alat/Bahan untuk Kegiatan Kantor-Suvenir/Cendera Mata	127.095.000	169.562.777	42.467.777	33,41	
3.30.07.2.01.02 5.1.02.01.01.0036	Belanja Alat/Bahan untuk Kegiatan Kantor-Alat/Bahan untuk Kegiatan Kantor Lainnya	26.815.158	18.036.390	(8.778.768)	(32,74)	
3.30.07.2.01.02 5.1.02.01.01.0039	Belanja Barang untuk Dijual/Diserahkan kepada Masyarakat	99.691.318	73.593.820	(26.097.498)	(26,18)	
3.30.07.2.01.02 5.1.02.01.01.0052	Belanja Makanan dan Minuman Rapat	0	26.067.800	26.067.800	100	
Jumlah Belanja Bahan Pakai Habis		272.171.221	305.830.532	33.659.311	12,37	
Jumlah Belanja Barang		272.171.221	305.830.532	33.659.311	12,37	
3.30.07.2.01.02 5.1.02.02	Belanja Jasa					
3.30.07.2.01.02 5.1.02.02.01	Belanja Jasa Kantor					
3.30.07.2.01.02 5.1.02.02.01.0003	Honorarium Narasumber atau Pembahas, Moderator, Pembawa Acara, dan Panitia	448.099.608	446.865.556	(1.234.052)	(0,28)	
3.30.07.2.01.02 5.1.02.02.01.0004	Honorarium Tim Pelaksana Kegiatan dan Sekretariat Tim Pelaksana Kegiatan	42.600.000	42.600.000	0	0	
3.30.07.2.01.02 5.1.02.02.01.0025	Belanja Jasa Tenaga Kesenian dan Kebudayaan	779.220.000	779.220.000	0	0	
3.30.07.2.01.02 5.1.02.02.01.0026	Belanja Jasa Tenaga Administrasi	2.018.709.670	2.018.709.670	0	0	
3.30.07.2.01.02 5.1.02.02.01.0031	Belanja Jasa Tenaga Keamanan	744.300.000	744.300.000	0	0	
3.30.07.2.01.02 5.1.02.02.01.0059	Belanja Tagihan Telepon	24.000.000	24.000.000	0	0	
3.30.07.2.01.02 5.1.02.02.01.0060	Belanja Tagihan Air	26.425.000	36.437.820	10.012.820	37,89	
3.30.07.2.01.02 5.1.02.02.01.0061	Belanja Tagihan Listrik	209.023.510	216.045.920	7.022.410	3,36	
3.30.07.2.01.02 5.1.02.02.01.0064	Belanja Paket/Pengiriman	50.049.899	20.569.410	(29.480.489)	(58,9)	
Jumlah Belanja Jasa Kantor		4.342.427.687	4.328.748.376	(13.679.311)	(0,32)	
3.30.07.2.01.02 5.1.02.02.02	Belanja Iuran Jaminan/Asuransi					
3.30.07.2.01.02 5.1.02.02.02.0005	Belanja Iuran Jaminan Kesehatan bagi Non ASN	110.462.550	110.462.550	0	0	
3.30.07.2.01.02 5.1.02.02.02.0006	Belanja Iuran Jaminan Kecelakaan Kerja bagi Non ASN	6.627.753	6.627.753	0	0	

KODE REKENING	URAIAN	JUMLAH (Rp)		BERTAMBAH / (BERKURANG)		PENJELASAN
		SEBELUM PERUBAHAN	SETELAH PERUBAHAN	(Rp)	%	
1	2	3	4	5 = 4 - 3	6	7
3.30.07.2.01.02 5.1.02.02.02.0007	Belanja Iuran Jaminan Kematian bagi Non ASN	8.284.691	8.284.691	0	0	
Jumlah Belanja Iuran Jaminan/Asuransi		125.374.994	125.374.994	0	0	
3.30.07.2.01.02 5.1.02.02.05	Belanja Sewa Gedung dan Bangunan					
3.30.07.2.01.02 5.1.02.02.05.0012	Belanja Sewa Bangunan Gedung Pertokoan/Koperasi/Pasar	979.170.009	959.190.009	(19.980.000)	(2,04)	
Jumlah Belanja Sewa Gedung dan Bangunan		979.170.009	959.190.009	(19.980.000)	(2,04)	
3.30.07.2.01.02 5.1.02.02.09	Belanja Jasa Konsultansi Non Konstruksi					
3.30.07.2.01.02 5.1.02.02.09.0014	Belanja Jasa Konsultansi Berorientasi Layanan- Jasa Khusus	333.479.500	333.479.500	0	0	
Jumlah Belanja Jasa Konsultansi Non Konstruksi		333.479.500	333.479.500	0	0	
Jumlah Belanja Jasa		5.780.452.190	5.746.792.879	(33.659.311)	(0,58)	
Jumlah Belanja Barang dan Jasa		6.052.623.411	6.052.623.411	0	0	
Jumlah Belanja Operasi		6.052.623.411	6.052.623.411	0	0	
Jumlah Sub Kegiatan Pemasaran dan Peningkatan Penggunaan Produk Dalam Negeri di Tingkat Kabupaten/Kota		6.052.623.411	6.052.623.411	0	0	
Jumlah Kegiatan Pelaksanaan Promosi, Pemasaran dan Peningkatan Penggunaan Produk Dalam Negeri		6.052.623.411	6.052.623.411	0	0	
Jumlah PROGRAM PENGGUNAAN DAN PEMASARAN PRODUK DALAM NEGERI		6.052.623.411	6.052.623.411	0	0	
Jumlah Belanja Daerah		44.333.009.905	44.333.009.905	0	0	

**PEMERINTAH KOTA SURABAYA
PENJABARAN PERUBAHAN APBD
TAHUN ANGGARAN 2023**

URUSAN PEMERINTAHAN : 2 18 - Penanaman Modal

ORGANISASI : 2.18.0.00.0.00.27.0000 - Dinas Penanaman Modal dan Pelayanan Terpadu Satu Pintu

KODE REKENING	URAIAN	JUMLAH (Rp)		BERTAMBAH / (BERKURANG)		PENJELASAN
		SEBELUM PERUBAHAN	SETELAH PERUBAHAN	(Rp)	%	
1	2	3	4	5 = 4 - 3	6	7
5	Belanja Daerah					
2.18.03	PROGRAM PROMOSI PENANAMAN MODAL					
2.18.03.2.01	Kegiatan Penyelenggaraan Promosi Penanaman Modal yang menjadi Kewenangan Daerah Kabupaten/Kota					
2.18.03.2.01.02	Sub Kegiatan Pelaksanaan Kegiatan Promosi Penanaman Modal Daerah Kabupaten/Kota					
2.18.03.2.01.02 5.1	Belanja Operasi					
2.18.03.2.01.02 5.1.02	Belanja Barang dan Jasa					
2.18.03.2.01.02 5.1.02.01	Belanja Barang					
2.18.03.2.01.02 5.1.02.01.01	Belanja Bahan Pakai Habis					
2.18.03.2.01.02 5.1.02.01.01.0052	Belanja Makanan dan Minuman Rapat	3.330.001	3.330.001	0	0	
Jumlah Belanja Bahan Pakai Habis		3.330.001	3.330.001	0	0	
Jumlah Belanja Barang		3.330.001	3.330.001	0	0	
2.18.03.2.01.02 5.1.02.02	Belanja Jasa					
2.18.03.2.01.02 5.1.02.02.01	Belanja Jasa Kantor					
2.18.03.2.01.02 5.1.02.02.01.0003	Honorarium Narasumber atau Pembahas, Moderator, Pembawa Acara, dan Panitia	285.970.335	259.330.335	(26.640.000)	(9,32)	

KODE REKENING	URAIAN	JUMLAH (Rp)		BERTAMBAH / (BERKURANG)		PENJELASAN
		SEBELUM PERUBAHAN	SETELAH PERUBAHAN	(Rp)	%	
1	2	3	4	5 = 4 - 3	6	7
2.18.03.2.01.02 5.1.02.02.01.0004	Honorarium Tim Pelaksana Kegiatan dan Sekretariat Tim Pelaksana Kegiatan	42.600.000	42.600.000	0	0	
2.18.03.2.01.02 5.1.02.02.01.0025	Belanja Jasa Tenaga Kesenian dan Kebudayaan	79.920.000	86.580.000	6.660.000	8,33	
2.18.03.2.01.02 5.1.02.02.01.0026	Belanja Jasa Tenaga Administrasi	101.554.150	101.554.150	0	0	
Jumlah Belanja Jasa Kantor		510.044.485	490.064.485	(19.980.000)	(3,92)	
2.18.03.2.01.02 5.1.02.02.02	Belanja Iuran Jaminan/Asuransi					
2.18.03.2.01.02 5.1.02.02.02.0005	Belanja Iuran Jaminan Kesehatan bagi Non ASN	4.062.166	4.062.166	0	0	
2.18.03.2.01.02 5.1.02.02.02.0006	Belanja Iuran Jaminan Kecelakaan Kerja bagi Non ASN	243.729	243.729	0	0	
2.18.03.2.01.02 5.1.02.02.02.0007	Belanja Iuran Jaminan Kematian bagi Non ASN	304.662	304.662	0	0	
Jumlah Belanja Iuran Jaminan/Asuransi		4.610.557	4.610.557	0	0	
2.18.03.2.01.02 5.1.02.02.04	Belanja Sewa Peralatan dan Mesin					
2.18.03.2.01.02 5.1.02.02.04.0036	Belanja Sewa Kendaraan Bermotor Penumpang	3.774.000	3.774.000	0	0	
Jumlah Belanja Sewa Peralatan dan Mesin		3.774.000	3.774.000	0	0	
2.18.03.2.01.02 5.1.02.02.05	Belanja Sewa Gedung dan Bangunan					
2.18.03.2.01.02 5.1.02.02.05.0012	Belanja Sewa Bangunan Gedung Pertokoan/Koperasi/Pasar	79.920.000	99.900.000	19.980.000	25	
2.18.03.2.01.02 5.1.02.02.05.0043	Belanja Sewa Hotel	5.280.000	5.280.000	0	0	
Jumlah Belanja Sewa Gedung dan Bangunan		85.200.000	105.180.000	19.980.000	23,45	
Jumlah Belanja Jasa		603.629.042	603.629.042	0	0	
Jumlah Belanja Barang dan Jasa		606.959.043	606.959.043	0	0	
Jumlah Belanja Operasi		606.959.043	606.959.043	0	0	
Jumlah Sub Kegiatan Pelaksanaan Kegiatan Promosi Penanaman Modal Daerah Kabupaten/Kota		606.959.043	606.959.043	0	0	
Jumlah Kegiatan Penyelenggaraan Promosi Penanaman Modal yang menjadi Kewenangan Daerah Kabupaten/Kota		606.959.043	606.959.043	0	0	
Jumlah PROGRAM PROMOSI PENANAMAN MODAL		606.959.043	606.959.043	0	0	
Jumlah Belanja Daerah		606.959.043	606.959.043	0	0	

**PEMERINTAH KOTA SURABAYA
PENJABARAN PERUBAHAN APBD
TAHUN ANGGARAN 2023**

URUSAN PEMERINTAHAN : 2 22 - Kebudayaan

ORGANISASI : 2.22.2.19.3.26.17.0000 - Dinas Kebudayaan, Kepemudaan dan Olah Raga serta Pariwisata

KODE REKENING	URAIAN	JUMLAH (Rp)		BERTAMBAH / (BERKURANG)		PENJELASAN
		SEBELUM PERUBAHAN	SETELAH PERUBAHAN	(Rp)	%	
1	2	3	4	5 = 4 - 3	6	7
5	Belanja Daerah					
2.19.02	PROGRAM PENGEMBANGAN KAPASITAS DAYA SAING KEPEMUDAAN					
2.19.02.2.01	Kegiatan Penyadaran, Pemberdayaan, dan Pengembangan Pemuda dan Kepemudaan Terhadap Pemuda Pelopor Kabupaten/Kota, Wirausaha Muda Pemula, dan Pemuda Kader Kabupaten/Kota					
2.19.02.2.01.07	Sub Kegiatan Pemberian Penghargaan Pemuda dan Organisasi Pemuda yang Berjasa dan/atau Berprestasi					
2.19.02.2.01.07 5.1	Belanja Operasi					
2.19.02.2.01.07 5.1.02	Belanja Barang dan Jasa					
2.19.02.2.01.07 5.1.02.01	Belanja Barang					
2.19.02.2.01.07 5.1.02.01.01	Belanja Bahan Pakai Habis					
2.19.02.2.01.07 5.1.02.01.01.0027	Belanja Alat/Bahan untuk Kegiatan Kantor- Benda Pos	25.000.000	25.000.000	0	0	
2.19.02.2.01.07 5.1.02.01.01.0058	Belanja Makanan dan Minuman Aktivitas Lapangan	0	22.220.000	22.220.000	100	
Jumlah Belanja Bahan Pakai Habis		25.000.000	47.220.000	22.220.000	88,88	
Jumlah Belanja Barang		25.000.000	47.220.000	22.220.000	88,88	
2.19.02.2.01.07 5.1.02.02	Belanja Jasa					

KODE REKENING	URAIAN	JUMLAH (Rp)		BERTAMBAH / (BERKURANG)		PENJELASAN
		SEBELUM PERUBAHAN	SETELAH PERUBAHAN	(Rp)	%	
1	2	3	4	5 = 4 - 3	6	7
2.19.02.2.01.07 5.1.02.02.01	Belanja Jasa Kantor					
2.19.02.2.01.07 5.1.02.02.01.0003	Honorarium Narasumber atau Pembahas, Moderator, Pembawa Acara, dan Panitia	538.982.779	516.762.779	(22.220.000)	(4,12)	
2.19.02.2.01.07 5.1.02.02.01.0004	Honorarium Tim Pelaksana Kegiatan dan Sekretariat Tim Pelaksana Kegiatan	42.600.000	42.600.000	0	0	
2.19.02.2.01.07 5.1.02.02.01.0026	Belanja Jasa Tenaga Administrasi	96.424.690	96.424.690	0	0	
2.19.02.2.01.07 5.1.02.02.01.0039	Belanja Jasa Tenaga Informasi dan Teknologi	48.884.250	48.884.250	0	0	
Jumlah Belanja Jasa Kantor		726.891.719	704.671.719	(22.220.000)	(3,06)	
2.19.02.2.01.07 5.1.02.02.02	Belanja Iuran Jaminan/Asuransi					
2.19.02.2.01.07 5.1.02.02.02.0005	Belanja Iuran Jaminan Kesehatan bagi Non ASN	5.812.357	5.812.357	0	0	
2.19.02.2.01.07 5.1.02.02.02.0006	Belanja Iuran Jaminan Kecelakaan Kerja bagi Non ASN	348.741	348.741	0	0	
2.19.02.2.01.07 5.1.02.02.02.0007	Belanja Iuran Jaminan Kematian bagi Non ASN	435.926	435.926	0	0	
Jumlah Belanja Iuran Jaminan/Asuransi		6.597.024	6.597.024	0	0	
Jumlah Belanja Jasa		733.488.743	711.268.743	(22.220.000)	(3,03)	
2.19.02.2.01.07 5.1.02.05	Belanja Uang dan/atau Jasa untuk Diberikan kepada Pihak Ketiga/Pihak Lain/Masyarakat					
2.19.02.2.01.07 5.1.02.05.01	Belanja Uang yang Diberikan kepada Pihak Ketiga/Pihak Lain/Masyarakat					
2.19.02.2.01.07 5.1.02.05.01.0001	Belanja Hadiah yang Bersifat Perlombaan	250.000.000	250.000.000	0	0	
2.19.02.2.01.07 5.1.02.05.01.0003	Belanja Beasiswa	40.029.998.086	40.029.998.086	0	0	
Jumlah Belanja Uang yang Diberikan kepada Pihak Ketiga/Pihak Lain/Masyarakat		40.279.998.086	40.279.998.086	0	0	
Jumlah Belanja Uang dan/atau Jasa untuk Diberikan kepada Pihak Ketiga/Pihak Lain/Masyarakat		40.279.998.086	40.279.998.086	0	0	
Jumlah Belanja Barang dan Jasa		41.038.486.829	41.038.486.829	0	0	
Jumlah Belanja Operasi		41.038.486.829	41.038.486.829	0	0	
Jumlah Sub Kegiatan Pemberian Penghargaan Pemuda dan Organisasi Pemuda yang Berjasa dan/atau Berprestasi		41.038.486.829	41.038.486.829	0	0	
2.19.02.2.01.08	Sub Kegiatan Peningkatan Kepemimpinan, Kepeloporan dan Kesukarelawanan Pemuda					
2.19.02.2.01.08 5.1	Belanja Operasi					
2.19.02.2.01.08 5.1.02	Belanja Barang dan Jasa					
2.19.02.2.01.08 5.1.02.01	Belanja Barang					
2.19.02.2.01.08 5.1.02.01.01	Belanja Bahan Pakai Habis					
2.19.02.2.01.08 5.1.02.01.01.0010	Belanja Bahan-Isi Tabung Gas	790.320	790.320	0	0	

KODE REKENING	URAIAN	JUMLAH (Rp)		BERTAMBAH / (BERKURANG)		PENJELASAN
		SEBELUM PERUBAHAN	SETELAH PERUBAHAN	(Rp)	%	
1	2	3	4	5 = 4 - 3	6	7
2.19.02.2.01.08 5.1.02.01.01.0024	Belanja Alat/Bahan untuk Kegiatan Kantor-Alat Tulis Kantor	8.916.075	8.916.075	0	0	
2.19.02.2.01.08 5.1.02.01.01.0026	Belanja Alat/Bahan untuk Kegiatan Kantor-Bahan Cetak	56.577.255	56.577.255	0	0	
2.19.02.2.01.08 5.1.02.01.01.0032	Belanja Alat/Bahan untuk Kegiatan Kantor-Perlengkapan Dinas	1.355.865	356.865	(999.000)	(73,68)	
2.19.02.2.01.08 5.1.02.01.01.0035	Belanja Alat/Bahan untuk Kegiatan Kantor-Suvenir/Cendera Mata	70.429.500	70.429.500	0	0	
2.19.02.2.01.08 5.1.02.01.01.0036	Belanja Alat/Bahan untuk Kegiatan Kantor-Alat/Bahan untuk Kegiatan Kantor Lainnya	13.986.000	13.986.000	0	0	
2.19.02.2.01.08 5.1.02.01.01.0039	Belanja Barang untuk Dijual/Diserahkan kepada Masyarakat	999.000	11.710.500	10.711.500	1.072,22	
2.19.02.2.01.08 5.1.02.01.01.0052	Belanja Makanan dan Minuman Rapat	2.178.000	2.178.000	0	0	
2.19.02.2.01.08 5.1.02.01.01.0058	Belanja Makanan dan Minuman Aktivitas Lapangan	320.793.000	342.529.000	21.736.000	6,78	
2.19.02.2.01.08 5.1.02.01.01.0064	Belanja Pakaian Dinas Lapangan (PDL)	32.079.000	32.079.000	0	0	
2.19.02.2.01.08 5.1.02.01.01.0076	Belanja Pakaian Olahraga	62.275.995	62.275.995	0	0	
2.19.02.2.01.08 5.1.02.01.01.0077	Belanja Pakaian Paskibraka	9.712.500	0	(9.712.500)	(100)	
Jumlah Belanja Bahan Pakai Habis		580.092.510	601.828.510	21.736.000	3,75	
Jumlah Belanja Barang		580.092.510	601.828.510	21.736.000	3,75	
2.19.02.2.01.08 5.1.02.02	Belanja Jasa					
2.19.02.2.01.08 5.1.02.02.01	Belanja Jasa Kantor					
2.19.02.2.01.08 5.1.02.02.01.0003	Honorarium Narasumber atau Pembahas, Moderator, Pembawa Acara, dan Panitia	373.431.753	351.695.753	(21.736.000)	(5,82)	
2.19.02.2.01.08 5.1.02.02.01.0004	Honorarium Tim Pelaksana Kegiatan dan Sekretariat Tim Pelaksana Kegiatan	42.600.000	42.600.000	0	0	
2.19.02.2.01.08 5.1.02.02.01.0026	Belanja Jasa Tenaga Administrasi	96.424.690	135.804.001	39.379.311	40,84	
2.19.02.2.01.08 5.1.02.02.01.0028	Belanja Jasa Tenaga Pelayanan Umum	10.844.250	10.844.250	0	0	
2.19.02.2.01.08 5.1.02.02.01.0030	Belanja Jasa Tenaga Kebersihan	91.661.900	91.661.900	0	0	
2.19.02.2.01.08 5.1.02.02.01.0031	Belanja Jasa Tenaga Keamanan	249.545.900	249.545.900	0	0	
2.19.02.2.01.08 5.1.02.02.01.0032	Belanja Jasa Tenaga Caraka	43.754.790	4.375.479	(39.379.311)	(90)	
2.19.02.2.01.08 5.1.02.02.01.0037	Belanja Jasa Juri Perlombaan/Pertandingan	32.000.000	32.000.000	0	0	
Jumlah Belanja Jasa Kantor		940.263.283	918.527.283	(21.736.000)	(2,31)	
2.19.02.2.01.08 5.1.02.02.02	Belanja Iuran Jaminan/Asuransi					
2.19.02.2.01.08 5.1.02.02.02.0005	Belanja Iuran Jaminan Kesehatan bagi Non ASN	19.139.819	19.139.819	0	0	
2.19.02.2.01.08 5.1.02.02.02.0006	Belanja Iuran Jaminan Kecelakaan Kerja bagi Non ASN	1.148.389	1.148.389	0	0	
2.19.02.2.01.08 5.1.02.02.02.0007	Belanja Iuran Jaminan Kematian bagi Non ASN	1.435.486	1.435.486	0	0	

KODE REKENING	URAIAN	JUMLAH (Rp)		BERTAMBAH / (BERKURANG)		PENJELASAN
		SEBELUM PERUBAHAN	SETELAH PERUBAHAN	(Rp)	%	
1	2	3	4	5 = 4 - 3	6	7
	Jumlah Belanja Iuran Jaminan/Asuransi	21.723.694	21.723.694	0	0	
2.19.02.2.01.08 5.1.02.02.04	Belanja Sewa Peralatan dan Mesin					
2.19.02.2.01.08 5.1.02.02.04.0132	Belanja Sewa Peralatan Studio Audio	3.330.000	3.330.000	0	0	
	Jumlah Belanja Sewa Peralatan dan Mesin	3.330.000	3.330.000	0	0	
	Jumlah Belanja Jasa	965.316.977	943.580.977	(21.736.000)	(2,25)	
2.19.02.2.01.08 5.1.02.05	Belanja Uang dan/atau Jasa untuk Diberikan kepada Pihak Ketiga/Pihak Lain/Masyarakat					
2.19.02.2.01.08 5.1.02.05.01	Belanja Uang yang Diberikan kepada Pihak Ketiga/Pihak Lain/Masyarakat					
2.19.02.2.01.08 5.1.02.05.01.0001	Belanja Hadiah yang Bersifat Perlombaan	25.000.000	25.000.000	0	0	
	Jumlah Belanja Uang yang Diberikan kepada Pihak Ketiga/Pihak Lain/Masyarakat	25.000.000	25.000.000	0	0	
2.19.02.2.01.08 5.1.02.05.02	Belanja Jasa yang Diberikan kepada Pihak Ketiga/Pihak Lain/Masyarakat					
2.19.02.2.01.08 5.1.02.05.02.0002	Belanja Jasa yang Diberikan kepada Masyarakat	93.750.000	93.750.000	0	0	
	Jumlah Belanja Jasa yang Diberikan kepada Pihak Ketiga/Pihak Lain/Masyarakat	93.750.000	93.750.000	0	0	
	Jumlah Belanja Uang dan/atau Jasa untuk Diberikan kepada Pihak Ketiga/Pihak Lain/Masyarakat	118.750.000	118.750.000	0	0	
	Jumlah Belanja Barang dan Jasa	1.664.159.487	1.664.159.487	0	0	
	Jumlah Belanja Operasi	1.664.159.487	1.664.159.487	0	0	
	Jumlah Sub Kegiatan Peningkatan Kepemimpinan, Kepeloporan dan Kesukarelawanan Pemuda	1.664.159.487	1.664.159.487	0	0	
	Jumlah Kegiatan Penyadaran, Pemberdayaan, dan Pengembangan Pemuda dan Kepemudaan Terhadap Pemuda Pelopor Kabupaten/Kota, Wirausaha Muda Pemula, dan Pemuda Kader Kabupaten/Kota	42.702.646.316	42.702.646.316	0	0	
	Jumlah PROGRAM PENGEMBANGAN KAPASITAS DAYA SAING KEPEMUDAAN	42.702.646.316	42.702.646.316	0	0	
2.19.03	PROGRAM PENGEMBANGAN KAPASITAS DAYA SAING KEOLAHRAGAAN					
2.19.03.2.03	Kegiatan Pembinaan dan Pengembangan Olahraga Prestasi Tingkat Daerah Provinsi					
2.19.03.2.03.03	Sub Kegiatan Pembinaan dan Pengembangan Atlet Berprestasi Kabupaten / Kota					
2.19.03.2.03.03 5.1	Belanja Operasi					
2.19.03.2.03.03 5.1.02	Belanja Barang dan Jasa					
2.19.03.2.03.03 5.1.02.01	Belanja Barang					
2.19.03.2.03.03 5.1.02.01.01	Belanja Bahan Pakai Habis					
2.19.03.2.03.03 5.1.02.01.01.0026	Belanja Alat/Bahan untuk Kegiatan Kantor-Bahan Cetak	14.172.480	14.172.480	0	0	

KODE REKENING	URAIAN	JUMLAH (Rp)		BERTAMBAH / (BERKURANG)		PENJELASAN
		SEBELUM PERUBAHAN	SETELAH PERUBAHAN	(Rp)	%	
1	2	3	4	5 = 4 - 3	6	7
2.19.03.2.03.03 5.1.02.01.01.0032	Belanja Alat/Bahan untuk Kegiatan Kantor-Perlengkapan Dinas	616.882.500	616.882.500	0	0	
2.19.03.2.03.03 5.1.02.01.01.0035	Belanja Alat/Bahan untuk Kegiatan Kantor-Suvenir/Cendera Mata	118.104.000	118.104.000	0	0	
2.19.03.2.03.03 5.1.02.01.01.0039	Belanja Barang untuk Dijual/Diserahkan kepada Masyarakat	83.250.000	83.250.000	0	0	
2.19.03.2.03.03 5.1.02.01.01.0053	Belanja Makanan dan Minuman Jamuan Tamu	1.401.273.980	1.401.273.980	0	0	
2.19.03.2.03.03 5.1.02.01.01.0058	Belanja Makanan dan Minuman Aktivitas Lapangan	17.710.480	17.710.480	0	0	
2.19.03.2.03.03 5.1.02.01.01.0076	Belanja Pakaian Olahraga	1.397.251.350	1.397.251.350	0	0	
Jumlah Belanja Bahan Pakai Habis		3.648.644.790	3.648.644.790	0	0	
Jumlah Belanja Barang		3.648.644.790	3.648.644.790	0	0	
2.19.03.2.03.03 5.1.02.02	Belanja Jasa					
2.19.03.2.03.03 5.1.02.02.01	Belanja Jasa Kantor					
2.19.03.2.03.03 5.1.02.02.01.0003	Honorarium Narasumber atau Pembahas, Moderator, Pembawa Acara, dan Panitia	147.000.000	147.000.000	0	0	
2.19.03.2.03.03 5.1.02.02.01.0004	Honorarium Tim Pelaksana Kegiatan dan Sekretariat Tim Pelaksana Kegiatan	33.600.000	33.600.000	0	0	
2.19.03.2.03.03 5.1.02.02.01.0011	Honorarium Penyelenggaraan Kegiatan Pendidikan dan Pelatihan	108.000.000	108.000.000	0	0	
2.19.03.2.03.03 5.1.02.02.01.0016	Belanja Jasa Tenaga Penanganan Prasarana dan Sarana Umum	141.523.290	141.523.290	0	0	
2.19.03.2.03.03 5.1.02.02.01.0026	Belanja Jasa Tenaga Administrasi	420.318.520	459.697.831	39.379.311	9,37	
2.19.03.2.03.03 5.1.02.02.01.0027	Belanja Jasa Tenaga Operator Komputer	43.754.790	43.754.790	0	0	
2.19.03.2.03.03 5.1.02.02.01.0028	Belanja Jasa Tenaga Pelayanan Umum	36.068.900	36.068.900	0	0	
2.19.03.2.03.03 5.1.02.02.01.0031	Belanja Jasa Tenaga Keamanan	75.117.000	75.117.000	0	0	
2.19.03.2.03.03 5.1.02.02.01.0032	Belanja Jasa Tenaga Caraka	43.754.790	4.375.479	(39.379.311)	(90)	
2.19.03.2.03.03 5.1.02.02.01.0033	Belanja Jasa Tenaga Supir	49.620.000	49.620.000	0	0	
2.19.03.2.03.03 5.1.02.02.01.0037	Belanja Jasa Juri Perlombaan/Pertandingan	392.000.000	392.000.000	0	0	
Jumlah Belanja Jasa Kantor		1.490.757.290	1.490.757.290	0	0	
2.19.03.2.03.03 5.1.02.02.02	Belanja Iuran Jaminan/Asuransi					
2.19.03.2.03.03 5.1.02.02.02.0005	Belanja Iuran Jaminan Kesehatan bagi Non ASN	20.458.855	20.458.855	0	0	
2.19.03.2.03.03 5.1.02.02.02.0006	Belanja Iuran Jaminan Kecelakaan Kerja bagi Non ASN	1.227.531	1.227.531	0	0	
2.19.03.2.03.03 5.1.02.02.02.0007	Belanja Iuran Jaminan Kematian bagi Non ASN	1.534.414	1.534.414	0	0	
Jumlah Belanja Iuran Jaminan/Asuransi		23.220.800	23.220.800	0	0	
2.19.03.2.03.03 5.1.02.02.04	Belanja Sewa Peralatan dan Mesin					
2.19.03.2.03.03 5.1.02.02.04.0036	Belanja Sewa Kendaraan Bermotor Penumpang	2.467.391.250	2.467.391.250	0	0	

KODE REKENING	URAIAN	JUMLAH (Rp)		BERTAMBAH / (BERKURANG)		PENJELASAN
		SEBELUM PERUBAHAN	SETELAH PERUBAHAN	(Rp)	%	
1	2	3	4	5 = 4 - 3	6	7
Jumlah Belanja Sewa Peralatan dan Mesin		2.467.391.250	2.467.391.250	0	0	
2.19.03.2.03.03 5.1.02.02.05	Belanja Sewa Gedung dan Bangunan					
2.19.03.2.03.03 5.1.02.02.05.0043	Belanja Sewa Hotel	3.413.500.000	3.413.500.000	0	0	
2.19.03.2.03.03 5.1.02.02.05.0063	Belanja Sewa Pagar	274.725.000	274.725.000	0	0	
Jumlah Belanja Sewa Gedung dan Bangunan		3.688.225.000	3.688.225.000	0	0	
Jumlah Belanja Jasa		7.669.594.340	7.669.594.340	0	0	
2.19.03.2.03.03 5.1.02.04	Belanja Perjalanan Dinas					
2.19.03.2.03.03 5.1.02.04.01	Belanja Perjalanan Dinas Dalam Negeri					
2.19.03.2.03.03 5.1.02.04.01.0001	Belanja Perjalanan Dinas Biasa	4.653.500.000	4.653.500.000	0	0	
Jumlah Belanja Perjalanan Dinas Dalam Negeri		4.653.500.000	4.653.500.000	0	0	
Jumlah Belanja Perjalanan Dinas		4.653.500.000	4.653.500.000	0	0	
2.19.03.2.03.03 5.1.02.05	Belanja Uang dan/atau Jasa untuk Diberikan kepada Pihak Ketiga/Pihak Lain/Masyarakat					
2.19.03.2.03.03 5.1.02.05.01	Belanja Uang yang Diberikan kepada Pihak Ketiga/Pihak Lain/Masyarakat					
2.19.03.2.03.03 5.1.02.05.01.0001	Belanja Hadiah yang Bersifat Perlombaan	23.525.500.000	23.525.500.000	0	0	
Jumlah Belanja Uang yang Diberikan kepada Pihak Ketiga/Pihak Lain/Masyarakat		23.525.500.000	23.525.500.000	0	0	
2.19.03.2.03.03 5.1.02.05.02	Belanja Jasa yang Diberikan kepada Pihak Ketiga/Pihak Lain/Masyarakat					
2.19.03.2.03.03 5.1.02.05.02.0002	Belanja Jasa yang Diberikan kepada Masyarakat	5.877.000.000	5.877.000.000	0	0	
Jumlah Belanja Jasa yang Diberikan kepada Pihak Ketiga/Pihak Lain/Masyarakat		5.877.000.000	5.877.000.000	0	0	
Jumlah Belanja Uang dan/atau Jasa untuk Diberikan kepada Pihak Ketiga/Pihak Lain/Masyarakat		29.402.500.000	29.402.500.000	0	0	
Jumlah Belanja Barang dan Jasa		45.374.239.130	45.374.239.130	0	0	
Jumlah Belanja Operasi		45.374.239.130	45.374.239.130	0	0	
Jumlah Sub Kegiatan Pembinaan dan Pengembangan Atlet Berprestasi Kabupaten / Kota		45.374.239.130	45.374.239.130	0	0	
Jumlah Kegiatan Pembinaan dan Pengembangan Olahraga Prestasi Tingkat Daerah Provinsi		45.374.239.130	45.374.239.130	0	0	
2.19.03.2.05	Kegiatan Pembinaan dan Pengembangan Olahraga Rekreasi					
2.19.03.2.05.01	Sub Kegiatan Penyelenggaraan, Pengembangan dan Pemasalan Festival dan Olahraga Rekreasi					
2.19.03.2.05.01 5.1	Belanja Operasi					
2.19.03.2.05.01 5.1.02	Belanja Barang dan Jasa					

KODE REKENING	URAIAN	JUMLAH (Rp)		BERTAMBAH / (BERKURANG)		PENJELASAN
		SEBELUM PERUBAHAN	SETELAH PERUBAHAN	(Rp)	%	
1	2	3	4	5 = 4 - 3	6	7
2.19.03.2.05.01 5.1.02.01	Belanja Barang					
2.19.03.2.05.01 5.1.02.01.01	Belanja Bahan Pakai Habis					
2.19.03.2.05.01 5.1.02.01.01.0026	Belanja Alat/Bahan untuk Kegiatan Kantor-Bahan Cetak	1.606.081	7.682.081	6.076.000	378,31	
2.19.03.2.05.01 5.1.02.01.01.0035	Belanja Alat/Bahan untuk Kegiatan Kantor-Suvenir/Cendera Mata	20.035.500	26.684.400	6.648.900	33,19	
2.19.03.2.05.01 5.1.02.01.01.0039	Belanja Barang untuk Dijual/Diserahkan kepada Masyarakat	90.187.500	90.187.500	0	0	
2.19.03.2.05.01 5.1.02.01.01.0058	Belanja Makanan dan Minuman Aktivitas Lapangan	18.315.000	28.804.500	10.489.500	57,27	
2.19.03.2.05.01 5.1.02.01.01.0076	Belanja Pakaian Olahraga	211.704.750	211.704.750	0	0	
Jumlah Belanja Bahan Pakai Habis		341.848.831	365.063.231	23.214.400	6,79	
Jumlah Belanja Barang		341.848.831	365.063.231	23.214.400	6,79	
2.19.03.2.05.01 5.1.02.02	Belanja Jasa					
2.19.03.2.05.01 5.1.02.02.01	Belanja Jasa Kantor					
2.19.03.2.05.01 5.1.02.02.01.0003	Honorarium Narasumber atau Pembahas, Moderator, Pembawa Acara, dan Panitia	277.400.000	277.400.000	0	0	
2.19.03.2.05.01 5.1.02.02.01.0004	Honorarium Tim Pelaksana Kegiatan dan Sekretariat Tim Pelaksana Kegiatan	33.600.000	33.600.000	0	0	
2.19.03.2.05.01 5.1.02.02.01.0011	Honorarium Penyelenggaraan Kegiatan Pendidikan dan Pelatihan	21.000.000	7.200.000	(13.800.000)	(65,71)	
2.19.03.2.05.01 5.1.02.02.01.0028	Belanja Jasa Tenaga Pelayanan Umum	136.203.600	152.303.600	16.100.000	11,82	
2.19.03.2.05.01 5.1.02.02.01.0030	Belanja Jasa Tenaga Kebersihan	2.891.800	2.891.800	0	0	
2.19.03.2.05.01 5.1.02.02.01.0031	Belanja Jasa Tenaga Keamanan	19.673.500	19.673.500	0	0	
2.19.03.2.05.01 5.1.02.02.01.0037	Belanja Jasa Juri Perlombaan/Pertandingan	76.600.000	100.500.000	23.900.000	31,2	
Jumlah Belanja Jasa Kantor		567.368.900	593.568.900	26.200.000	4,62	
2.19.03.2.05.01 5.1.02.02.04	Belanja Sewa Peralatan dan Mesin					
2.19.03.2.05.01 5.1.02.02.04.0036	Belanja Sewa Kendaraan Bermotor Penumpang	415.140.000	415.140.000	0	0	
2.19.03.2.05.01 5.1.02.02.04.0132	Belanja Sewa Peralatan Studio Audio	159.840.000	0	(159.840.000)	(100)	
2.19.03.2.05.01 5.1.02.02.04.0355	Belanja Sewa Peralatan Umum	25.574.400	0	(25.574.400)	(100)	
Jumlah Belanja Sewa Peralatan dan Mesin		600.554.400	415.140.000	(185.414.400)	(30,87)	
2.19.03.2.05.01 5.1.02.02.05	Belanja Sewa Gedung dan Bangunan					
2.19.03.2.05.01 5.1.02.02.05.0043	Belanja Sewa Hotel	495.000.000	495.000.000	0	0	
Jumlah Belanja Sewa Gedung dan Bangunan		495.000.000	495.000.000	0	0	
Jumlah Belanja Jasa		1.662.923.300	1.503.708.900	(159.214.400)	(9,57)	
2.19.03.2.05.01 5.1.02.04	Belanja Perjalanan Dinas					

KODE REKENING	URAIAN	JUMLAH (Rp)		BERTAMBAH / (BERKURANG)		PENJELASAN
		SEBELUM PERUBAHAN	SETELAH PERUBAHAN	(Rp)	%	
1	2	3	4	5 = 4 - 3	6	7
2.19.03.2.05.01 5.1.02.04.01	Belanja Perjalanan Dinas Dalam Negeri					
2.19.03.2.05.01 5.1.02.04.01.0001	Belanja Perjalanan Dinas Biasa	888.560.000	888.560.000	0	0	
Jumlah Belanja Perjalanan Dinas Dalam Negeri		888.560.000	888.560.000	0	0	
Jumlah Belanja Perjalanan Dinas		888.560.000	888.560.000	0	0	
2.19.03.2.05.01 5.1.02.05	Belanja Uang dan/atau Jasa untuk Diberikan kepada Pihak Ketiga/Pihak Lain/Masyarakat					
2.19.03.2.05.01 5.1.02.05.01	Belanja Uang yang Diberikan kepada Pihak Ketiga/Pihak Lain/Masyarakat					
2.19.03.2.05.01 5.1.02.05.01.0001	Belanja Hadiah yang Bersifat Perlombaan	2.274.500.000	2.415.600.000	141.100.000	6,2	
Jumlah Belanja Uang yang Diberikan kepada Pihak Ketiga/Pihak Lain/Masyarakat		2.274.500.000	2.415.600.000	141.100.000	6,2	
2.19.03.2.05.01 5.1.02.05.02	Belanja Jasa yang Diberikan kepada Pihak Ketiga/Pihak Lain/Masyarakat					
2.19.03.2.05.01 5.1.02.05.02.0002	Belanja Jasa yang Diberikan kepada Masyarakat	265.500.000	260.400.000	(5.100.000)	(1,92)	
Jumlah Belanja Jasa yang Diberikan kepada Pihak Ketiga/Pihak Lain/Masyarakat		265.500.000	260.400.000	(5.100.000)	(1,92)	
Jumlah Belanja Uang dan/atau Jasa untuk Diberikan kepada Pihak Ketiga/Pihak Lain/Masyarakat		2.540.000.000	2.676.000.000	136.000.000	5,35	
Jumlah Belanja Barang dan Jasa		5.433.332.131	5.433.332.131	0	0	
Jumlah Belanja Operasi		5.433.332.131	5.433.332.131	0	0	
Jumlah Sub Kegiatan Penyelenggaraan, Pengembangan dan Pemasalan Festival dan Olahraga Rekreasi		5.433.332.131	5.433.332.131	0	0	
2.19.03.2.05.03	Sub Kegiatan Penyediaan, Pengembangan dan Pemeliharaan Sarana dan Prasarana Olahraga Rekreasi					
2.19.03.2.05.03 5.1	Belanja Operasi					
2.19.03.2.05.03 5.1.02	Belanja Barang dan Jasa					
2.19.03.2.05.03 5.1.02.01	Belanja Barang					
2.19.03.2.05.03 5.1.02.01.01	Belanja Bahan Pakai Habis					
2.19.03.2.05.03 5.1.02.01.01.0001	Belanja Bahan-Bahan Bangunan dan Konstruksi	603.508.081	604.984.381	1.476.300	0,24	
2.19.03.2.05.03 5.1.02.01.01.0002	Belanja Bahan-Bahan Kimia	179.248.350	169.848.870	(9.399.480)	(5,24)	
2.19.03.2.05.03 5.1.02.01.01.0004	Belanja Bahan-Bahan Bakar dan Pelumas	865.369.000	865.369.000	0	0	
2.19.03.2.05.03 5.1.02.01.01.0013	Belanja Suku Cadang-Suku Cadang Alat Angkutan	12.043.500	12.043.500	0	0	
2.19.03.2.05.03 5.1.02.01.01.0020	Belanja Suku Cadang-Suku Cadang Alat Bengkel	47.055.120	47.055.120	0	0	
2.19.03.2.05.03 5.1.02.01.01.0024	Belanja Alat/Bahan untuk Kegiatan Kantor-Alat Tulis Kantor	16.650.000	16.650.000	0	0	
2.19.03.2.05.03 5.1.02.01.01.0030	Belanja Alat/Bahan untuk Kegiatan Kantor-Perabot Kantor	85.581.000	85.581.000	0	0	

KODE REKENING	URAIAN	JUMLAH (Rp)		BERTAMBAH / (BERKURANG)		PENJELASAN
		SEBELUM PERUBAHAN	SETELAH PERUBAHAN	(Rp)	%	
1	2	3	4	5 = 4 - 3	6	7
2.19.03.2.05.03 5.1.02.01.01.0031	Belanja Alat/Bahan untuk Kegiatan Kantor-Alat Listrik	60.625.425	60.625.425	0	0	
2.19.03.2.05.03 5.1.02.01.01.0032	Belanja Alat/Bahan untuk Kegiatan Kantor-Perlengkapan Dinas	466.798.955	466.798.955	0	0	
2.19.03.2.05.03 5.1.02.01.01.0034	Belanja Alat/Bahan untuk Kegiatan Kantor-Perlengkapan Pendukung Olahraga	209.893.785	204.856.050	(5.037.735)	(2,4)	
2.19.03.2.05.03 5.1.02.01.01.0036	Belanja Alat/Bahan untuk Kegiatan Kantor-Alat/Bahan untuk Kegiatan Kantor Lainnya	59.608.110	59.608.110	0	0	
2.19.03.2.05.03 5.1.02.01.01.0039	Belanja Barang untuk Dijual/Diserahkan kepada Masyarakat	7.115.100	11.965.800	4.850.700	68,17	
2.19.03.2.05.03 5.1.02.01.01.0043	Belanja Natura dan Pakan-Natura	42.979.200	42.979.200	0	0	
Jumlah Belanja Bahan Pakai Habis		2.656.475.626	2.648.365.411	(8.110.215)	(0,31)	
Jumlah Belanja Barang		2.656.475.626	2.648.365.411	(8.110.215)	(0,31)	
2.19.03.2.05.03 5.1.02.02	Belanja Jasa					
2.19.03.2.05.03 5.1.02.02.01	Belanja Jasa Kantor					
2.19.03.2.05.03 5.1.02.02.01.0003	Honorarium Narasumber atau Pembahas, Moderator, Pembawa Acara, dan Panitia	600.000.000	600.000.000	0	0	
2.19.03.2.05.03 5.1.02.02.01.0004	Honorarium Tim Pelaksana Kegiatan dan Sekretariat Tim Pelaksana Kegiatan	42.600.000	42.600.000	0	0	
2.19.03.2.05.03 5.1.02.02.01.0016	Belanja Jasa Tenaga Penanganan Prasarana dan Sarana Umum	101.554.150	101.554.150	0	0	
2.19.03.2.05.03 5.1.02.02.01.0026	Belanja Jasa Tenaga Administrasi	810.459.580	810.459.580	0	0	
2.19.03.2.05.03 5.1.02.02.01.0027	Belanja Jasa Tenaga Operator Komputer	43.754.790	43.754.790	0	0	
2.19.03.2.05.03 5.1.02.02.01.0030	Belanja Jasa Tenaga Kebersihan	3.157.560.000	3.157.560.000	0	0	
2.19.03.2.05.03 5.1.02.02.01.0031	Belanja Jasa Tenaga Keamanan	1.687.080.000	1.687.080.000	0	0	
2.19.03.2.05.03 5.1.02.02.01.0033	Belanja Jasa Tenaga Supir	45.108.000	45.108.000	0	0	
2.19.03.2.05.03 5.1.02.02.01.0035	Belanja Jasa Tenaga Teknisi Mekanik dan Listrik	185.278.080	185.278.080	0	0	
2.19.03.2.05.03 5.1.02.02.01.0059	Belanja Tagihan Telepon	24.000.000	24.000.000	0	0	
2.19.03.2.05.03 5.1.02.02.01.0060	Belanja Tagihan Air	875.000.000	883.110.215	8.110.215	0,93	
2.19.03.2.05.03 5.1.02.02.01.0061	Belanja Tagihan Listrik	1.846.410.000	1.846.410.000	0	0	
Jumlah Belanja Jasa Kantor		9.418.804.600	9.426.914.815	8.110.215	0,09	
2.19.03.2.05.03 5.1.02.02.02	Belanja Iuran Jaminan/Asuransi					
2.19.03.2.05.03 5.1.02.02.02.0005	Belanja Iuran Jaminan Kesehatan bagi Non ASN	212.313.784	212.313.784	0	0	
2.19.03.2.05.03 5.1.02.02.02.0006	Belanja Iuran Jaminan Kecelakaan Kerja bagi Non ASN	12.738.827	12.738.827	0	0	
2.19.03.2.05.03 5.1.02.02.02.0007	Belanja Iuran Jaminan Kematian bagi Non ASN	15.923.533	15.923.533	0	0	
Jumlah Belanja Iuran Jaminan/Asuransi		240.976.144	240.976.144	0	0	
2.19.03.2.05.03 5.1.02.02.04	Belanja Sewa Peralatan dan Mesin					

KODE REKENING	URAIAN	JUMLAH (Rp)		BERTAMBAH / (BERKURANG)		PENJELASAN
		SEBELUM PERUBAHAN	SETELAH PERUBAHAN	(Rp)	%	
1	2	3	4	5 = 4 - 3	6	7
2.19.03.2.05.03 5.1.02.02.04.0022	Belanja Sewa Electric Generating Set	155.400.000	155.400.000	0	0	
Jumlah Belanja Sewa Peralatan dan Mesin		155.400.000	155.400.000	0	0	
Jumlah Belanja Jasa		9.815.180.744	9.823.290.959	8.110.215	0,08	
2.19.03.2.05.03 5.1.02.03	Belanja Pemeliharaan					
2.19.03.2.05.03 5.1.02.03.02	Belanja Pemeliharaan Peralatan dan Mesin					
2.19.03.2.05.03 5.1.02.03.02.0022	Belanja Pemeliharaan Alat Besar-Alat Bantu Electric Generating Set	294.008.364	294.008.364	0	0	
2.19.03.2.05.03 5.1.02.03.02.0039	Belanja Pemeliharaan Alat Angkutan-Alat Angkutan Darat Bermotor-Kendaraan Bermotor Beroda Tiga	9.877.561	9.877.561	0	0	
2.19.03.2.05.03 5.1.02.03.02.0117	Belanja Pemeliharaan Alat Kantor dan Rumah Tangga-Alat Kantor-Alat Lainnya	38.912.160	38.912.160	0	0	
2.19.03.2.05.03 5.1.02.03.02.0121	Belanja Pemeliharaan Alat Kantor dan Rumah Tangga-Alat Rumah Tangga-Alat Pendingin	90.992.250	90.992.250	0	0	
Jumlah Belanja Pemeliharaan Peralatan dan Mesin		433.790.335	433.790.335	0	0	
Jumlah Belanja Pemeliharaan		433.790.335	433.790.335	0	0	
Jumlah Belanja Barang dan Jasa		12.905.446.705	12.905.446.705	0	0	
Jumlah Belanja Operasi		12.905.446.705	12.905.446.705	0	0	
2.19.03.2.05.03 5.2	Belanja Modal					
2.19.03.2.05.03 5.2.02	Belanja Modal Peralatan dan Mesin					
2.19.03.2.05.03 5.2.02.05	Belanja Modal Alat Kantor dan Rumah Tangga					
2.19.03.2.05.03 5.2.02.05.01	Belanja Modal Alat Kantor					
2.19.03.2.05.03 5.2.02.05.01.0004	Belanja Modal Alat Penyimpan Perlengkapan Kantor	3.993.780	3.993.780	0	0	
Jumlah Belanja Modal Alat Kantor		3.993.780	3.993.780	0	0	
2.19.03.2.05.03 5.2.02.05.02	Belanja Modal Alat Rumah Tangga					
2.19.03.2.05.03 5.2.02.05.02.0003	Belanja Modal Alat Pembersih	2.197.021.012	2.197.021.012	0	0	
Jumlah Belanja Modal Alat Rumah Tangga		2.197.021.012	2.197.021.012	0	0	
Jumlah Belanja Modal Alat Kantor dan Rumah Tangga		2.201.014.792	2.201.014.792	0	0	
2.19.03.2.05.03 5.2.02.10	Belanja Modal Komputer					
2.19.03.2.05.03 5.2.02.10.02	Belanja Modal Peralatan Komputer					
2.19.03.2.05.03 5.2.02.10.02.0005	Belanja Modal Peralatan Komputer Lainnya	14.845.140	14.845.140	0	0	
Jumlah Belanja Modal Peralatan Komputer		14.845.140	14.845.140	0	0	
Jumlah Belanja Modal Komputer		14.845.140	14.845.140	0	0	
2.19.03.2.05.03 5.2.02.15	Belanja Modal Alat Keselamatan Kerja					

KODE REKENING	URAIAN	JUMLAH (Rp)		BERTAMBAH / (BERKURANG)		PENJELASAN
		SEBELUM PERUBAHAN	SETELAH PERUBAHAN	(Rp)	%	
1	2	3	4	5 = 4 - 3	6	7
2.19.03.2.05.03 5.2.02.15.02	Belanja Modal Alat Pelindung					
2.19.03.2.05.03 5.2.02.15.02.0006	Belanja Modal Alat Pelindung Lainnya	2.664.000	2.664.000	0	0	
Jumlah Belanja Modal Alat Pelindung		2.664.000	2.664.000	0	0	
Jumlah Belanja Modal Alat Keselamatan Kerja		2.664.000	2.664.000	0	0	
Jumlah Belanja Modal Peralatan dan Mesin		2.218.523.932	2.218.523.932	0	0	
2.19.03.2.05.03 5.2.03	Belanja Modal Gedung dan Bangunan					
2.19.03.2.05.03 5.2.03.01	Belanja Modal Bangunan Gedung					
2.19.03.2.05.03 5.2.03.01.01	Belanja Modal Bangunan Gedung Tempat Kerja					
2.19.03.2.05.03 5.2.03.01.01.0011	Belanja Modal Bangunan Gedung Tempat Olahraga	9.708.894.198	9.708.894.198	0	0	
2.19.03.2.05.03 5.2.03.01.01.0036	Belanja Modal Taman	51.318.408	51.318.408	0	0	
Jumlah Belanja Modal Bangunan Gedung Tempat Kerja		9.760.212.606	9.760.212.606	0	0	
Jumlah Belanja Modal Bangunan Gedung		9.760.212.606	9.760.212.606	0	0	
Jumlah Belanja Modal Gedung dan Bangunan		9.760.212.606	9.760.212.606	0	0	
Jumlah Belanja Modal		11.978.736.538	11.978.736.538	0	0	
Jumlah Sub Kegiatan Penyediaan, Pengembangan dan Pemeliharaan Sarana dan Prasarana Olahraga Rekreasi		24.884.183.243	24.884.183.243	0	0	
Jumlah Kegiatan Pembinaan dan Pengembangan Olahraga Rekreasi		30.317.515.374	30.317.515.374	0	0	
Jumlah PROGRAM PENGEMBANGAN KAPASITAS DAYA SAING KEOLAHRAGAAN		75.691.754.504	75.691.754.504	0	0	
2.22.01	PROGRAM PENUNJANG URUSAN PEMERINTAHAN DAERAH KABUPATEN/KOTA					
2.22.01.2.08	Kegiatan Penyediaan Jasa Penunjang Urusan Pemerintahan Daerah					
2.22.01.2.08.04	Sub Kegiatan Penyediaan Jasa Pelayanan Umum Kantor					
2.22.01.2.08.04 5.1	Belanja Operasi					
2.22.01.2.08.04 5.1.02	Belanja Barang dan Jasa					
2.22.01.2.08.04 5.1.02.01	Belanja Barang					
2.22.01.2.08.04 5.1.02.01.01	Belanja Bahan Pakai Habis					
2.22.01.2.08.04 5.1.02.01.01.0002	Belanja Bahan-Bahan Kimia	1.065.600	1.065.600	0	0	
2.22.01.2.08.04 5.1.02.01.01.0024	Belanja Alat/Bahan untuk Kegiatan Kantor-Alat Tulis Kantor	79.512.519	79.512.519	0	0	
2.22.01.2.08.04 5.1.02.01.01.0025	Belanja Alat/Bahan untuk Kegiatan Kantor-Kertas dan Cover	75.465.570	75.465.570	0	0	
2.22.01.2.08.04 5.1.02.01.01.0026	Belanja Alat/Bahan untuk Kegiatan Kantor-Bahan Cetak	116.388.868	116.388.868	0	0	

KODE REKENING	URAIAN	JUMLAH (Rp)		BERTAMBAH / (BERKURANG)		PENJELASAN
		SEBELUM PERUBAHAN	SETELAH PERUBAHAN	(Rp)	%	
1	2	3	4	5 = 4 - 3	6	7
2.22.01.2.08.04 5.1.02.01.01.0027	Belanja Alat/Bahan untuk Kegiatan Kantor-Benda Pos	12.000.000	12.000.000	0	0	
2.22.01.2.08.04 5.1.02.01.01.0030	Belanja Alat/Bahan untuk Kegiatan Kantor-Perabot Kantor	5.595.732	5.595.732	0	0	
2.22.01.2.08.04 5.1.02.01.01.0031	Belanja Alat/Bahan untuk Kegiatan Kantor-Alat Listrik	12.220.434	12.220.434	0	0	
2.22.01.2.08.04 5.1.02.01.01.0032	Belanja Alat/Bahan untuk Kegiatan Kantor-Perlengkapan Dinas	4.722.162	4.722.162	0	0	
2.22.01.2.08.04 5.1.02.01.01.0035	Belanja Alat/Bahan untuk Kegiatan Kantor-Suvenir/Cendera Mata	17.982.000	17.982.000	0	0	
2.22.01.2.08.04 5.1.02.01.01.0036	Belanja Alat/Bahan untuk Kegiatan Kantor-Alat/Bahan untuk Kegiatan Kantor Lainnya	132.322.695	132.322.695	0	0	
2.22.01.2.08.04 5.1.02.01.01.0043	Belanja Natura dan Pakan-Natura	44.504.667	44.504.667	0	0	
2.22.01.2.08.04 5.1.02.01.01.0052	Belanja Makanan dan Minuman Rapat	150.764.248	150.764.248	0	0	
2.22.01.2.08.04 5.1.02.01.01.0053	Belanja Makanan dan Minuman Jamuan Tamu	25.103.226	25.103.226	0	0	
2.22.01.2.08.04 5.1.02.01.01.0058	Belanja Makanan dan Minuman Aktivitas Lapangan	78.809.998	78.809.998	0	0	
Jumlah Belanja Bahan Pakai Habis		756.457.719	756.457.719	0	0	
Jumlah Belanja Barang		756.457.719	756.457.719	0	0	
2.22.01.2.08.04 5.1.02.02	Belanja Jasa					
2.22.01.2.08.04 5.1.02.02.01	Belanja Jasa Kantor					
2.22.01.2.08.04 5.1.02.02.01.0003	Honorarium Narasumber atau Pembahas, Moderator, Pembawa Acara, dan Panitia	214.800.000	214.800.000	0	0	
2.22.01.2.08.04 5.1.02.02.01.0026	Belanja Jasa Tenaga Administrasi	500.476.720	500.476.720	0	0	
2.22.01.2.08.04 5.1.02.02.01.0028	Belanja Jasa Tenaga Pelayanan Umum	283.046.580	283.046.580	0	0	
2.22.01.2.08.04 5.1.02.02.01.0030	Belanja Jasa Tenaga Kebersihan	71.134.200	71.134.200	0	0	
2.22.01.2.08.04 5.1.02.02.01.0031	Belanja Jasa Tenaga Keamanan	99.240.000	99.240.000	0	0	
2.22.01.2.08.04 5.1.02.02.01.0033	Belanja Jasa Tenaga Supir	54.000.000	54.000.000	0	0	
2.22.01.2.08.04 5.1.02.02.01.0039	Belanja Jasa Tenaga Informasi dan Teknologi	105.339.800	105.339.800	0	0	
2.22.01.2.08.04 5.1.02.02.01.0059	Belanja Tagihan Telepon	73.082.000	73.082.000	0	0	
2.22.01.2.08.04 5.1.02.02.01.0060	Belanja Tagihan Air	287.000.000	288.224.000	1.224.000	0,43	
2.22.01.2.08.04 5.1.02.02.01.0061	Belanja Tagihan Listrik	2.577.201.621	2.575.977.621	(1.224.000)	(0,05)	
2.22.01.2.08.04 5.1.02.02.01.0062	Belanja Langganan Jurnal/Surat Kabar/Majalah	28.771.200	28.771.200	0	0	
2.22.01.2.08.04 5.1.02.02.01.0064	Belanja Paket/Pengiriman	24.994.600	24.994.600	0	0	
Jumlah Belanja Jasa Kantor		4.319.086.721	4.319.086.721	0	0	
2.22.01.2.08.04 5.1.02.02.02	Belanja Iuran Jaminan/Asuransi					
2.22.01.2.08.04 5.1.02.02.02.0005	Belanja Iuran Jaminan Kesehatan bagi Non ASN	43.488.444	43.488.444	0	0	

KODE REKENING	URAIAN	JUMLAH (Rp)		BERTAMBAH / (BERKURANG)		PENJELASAN
		SEBELUM PERUBAHAN	SETELAH PERUBAHAN	(Rp)	%	
1	2	3	4	5 = 4 - 3	6	7
2.22.01.2.08.04 5.1.02.02.02.0006	Belanja Iuran Jaminan Kecelakaan Kerja bagi Non ASN	2.609.306	2.609.306	0	0	
2.22.01.2.08.04 5.1.02.02.02.0007	Belanja Iuran Jaminan Kematian bagi Non ASN	3.261.633	3.261.633	0	0	
Jumlah Belanja Iuran Jaminan/Asuransi		49.359.383	49.359.383	0	0	
Jumlah Belanja Jasa		4.368.446.104	4.368.446.104	0	0	
Jumlah Belanja Barang dan Jasa		5.124.903.823	5.124.903.823	0	0	
Jumlah Belanja Operasi		5.124.903.823	5.124.903.823	0	0	
Jumlah Sub Kegiatan Penyediaan Jasa Pelayanan Umum Kantor		5.124.903.823	5.124.903.823	0	0	
Jumlah Kegiatan Penyediaan Jasa Penunjang Urusan Pemerintahan Daerah		5.124.903.823	5.124.903.823	0	0	
Jumlah PROGRAM PENUNJANG URUSAN PEMERINTAHAN DAERAH KABUPATEN/KOTA		5.124.903.823	5.124.903.823	0	0	
2.22.02	PROGRAM PENGEMBANGAN KEBUDAYAAN					
2.22.02.2.01	Kegiatan Pengelolaan Kebudayaan yang Masyarakat Pelakunya dalam Daerah Kabupaten/Kota					
2.22.02.2.01.01	Sub Kegiatan Pelindungan, Pengembangan, Pemanfaatan Objek Pemajuan Kebudayaan					
2.22.02.2.01.01 5.1	Belanja Operasi					
2.22.02.2.01.01 5.1.02	Belanja Barang dan Jasa					
2.22.02.2.01.01 5.1.02.01	Belanja Barang					
2.22.02.2.01.01 5.1.02.01.01	Belanja Bahan Pakai Habis					
2.22.02.2.01.01 5.1.02.01.01.0035	Belanja Alat/Bahan untuk Kegiatan Kantor-Suvenir/Cendera Mata	4.329.000	4.329.000	0	0	
2.22.02.2.01.01 5.1.02.01.01.0036	Belanja Alat/Bahan untuk Kegiatan Kantor-Alat/Bahan untuk Kegiatan Kantor Lainnya	52.901.550	69.440.550	16.539.000	31,26	
2.22.02.2.01.01 5.1.02.01.01.0043	Belanja Natura dan Pakan-Natura	73.260.000	73.260.000	0	0	
2.22.02.2.01.01 5.1.02.01.01.0052	Belanja Makanan dan Minuman Rapat	0	4.440.000	4.440.000	100	
2.22.02.2.01.01 5.1.02.01.01.0053	Belanja Makanan dan Minuman Jamuan Tamu	405.149.999	405.149.999	0	0	
2.22.02.2.01.01 5.1.02.01.01.0058	Belanja Makanan dan Minuman Aktivitas Lapangan	556.343.101	590.379.001	34.035.900	6,12	
Jumlah Belanja Bahan Pakai Habis		1.091.983.650	1.146.998.550	55.014.900	5,04	
Jumlah Belanja Barang		1.091.983.650	1.146.998.550	55.014.900	5,04	
2.22.02.2.01.01 5.1.02.02	Belanja Jasa					
2.22.02.2.01.01 5.1.02.02.01	Belanja Jasa Kantor					
2.22.02.2.01.01 5.1.02.02.01.0003	Honorarium Narasumber atau Pembahas, Moderator, Pembawa Acara, dan Panitia	252.000.000	234.000.000	(18.000.000)	(7,14)	
2.22.02.2.01.01 5.1.02.02.01.0004	Honorarium Tim Pelaksana Kegiatan dan Sekretariat Tim Pelaksana Kegiatan	42.600.000	42.600.000	0	0	

KODE REKENING	URAIAN	JUMLAH (Rp)		BERTAMBAH / (BERKURANG)		PENJELASAN
		SEBELUM PERUBAHAN	SETELAH PERUBAHAN	(Rp)	%	
1	2	3	4	5 = 4 - 3	6	7
2.22.02.2.01.01 5.1.02.02.01.0025	Belanja Jasa Tenaga Kesenian dan Kebudayaan	753.350.000	667.350.000	(86.000.000)	(11,42)	
2.22.02.2.01.01 5.1.02.02.01.0028	Belanja Jasa Tenaga Pelayanan Umum	49.080.600	49.080.600	0	0	
2.22.02.2.01.01 5.1.02.02.01.0031	Belanja Jasa Tenaga Keamanan	26.827.500	44.712.500	17.885.000	66,67	
2.22.02.2.01.01 5.1.02.02.01.0037	Belanja Jasa Juri Perlombaan/Pertandingan	16.000.000	25.000.000	9.000.000	56,25	
2.22.02.2.01.01 5.1.02.02.01.0047	Belanja Jasa Penyelenggaraan Acara	5.411.780.000	5.411.780.000	0	0	
2.22.02.2.01.01 5.1.02.02.01.0055	Belanja Jasa Iklan/Reklame, Film, dan Pemetretan	132.090.000	132.090.000	0	0	
2.22.02.2.01.01 5.1.02.02.01.0064	Belanja Paket/Pengiriman	1.165.500	0	(1.165.500)	(100)	
Jumlah Belanja Jasa Kantor		6.684.893.600	6.606.613.100	(78.280.500)	(1,17)	
2.22.02.2.01.01 5.1.02.02.04	Belanja Sewa Peralatan dan Mesin					
2.22.02.2.01.01 5.1.02.02.04.0022	Belanja Sewa Electric Generating Set	30.525.000	30.525.000	0	0	
2.22.02.2.01.01 5.1.02.02.04.0036	Belanja Sewa Kendaraan Bermotor Penumpang	249.084.000	249.084.000	0	0	
2.22.02.2.01.01 5.1.02.02.04.0118	Belanja Sewa Mebel	0	24.975.000	24.975.000	100	
2.22.02.2.01.01 5.1.02.02.04.0132	Belanja Sewa Peralatan Studio Audio	734.309.400	732.600.000	(1.709.400)	(0,23)	
2.22.02.2.01.01 5.1.02.02.04.0355	Belanja Sewa Peralatan Umum	277.999.500	277.999.500	0	0	
Jumlah Belanja Sewa Peralatan dan Mesin		1.291.917.900	1.315.183.500	23.265.600	1,8	
2.22.02.2.01.01 5.1.02.02.05	Belanja Sewa Gedung dan Bangunan					
2.22.02.2.01.01 5.1.02.02.05.0043	Belanja Sewa Hotel	159.960.000	159.960.000	0	0	
2.22.02.2.01.01 5.1.02.02.05.0063	Belanja Sewa Pagar	325.335.450	325.335.450	0	0	
Jumlah Belanja Sewa Gedung dan Bangunan		485.295.450	485.295.450	0	0	
2.22.02.2.01.01 5.1.02.02.07	Belanja Sewa Aset Tetap Lainnya					
2.22.02.2.01.01 5.1.02.02.07.0028	Belanja Sewa Alat Musik	166.500.000	166.500.000	0	0	
Jumlah Belanja Sewa Aset Tetap Lainnya		166.500.000	166.500.000	0	0	
Jumlah Belanja Jasa		8.628.606.950	8.573.592.050	(55.014.900)	(0,64)	
2.22.02.2.01.01 5.1.02.05	Belanja Uang dan/atau Jasa untuk Diberikan kepada Pihak Ketiga/Pihak Lain/Masyarakat					
2.22.02.2.01.01 5.1.02.05.01	Belanja Uang yang Diberikan kepada Pihak Ketiga/Pihak Lain/Masyarakat					
2.22.02.2.01.01 5.1.02.05.01.0001	Belanja Hadiah yang Bersifat Perlombaan	267.000.000	267.000.000	0	0	
Jumlah Belanja Uang yang Diberikan kepada Pihak Ketiga/Pihak Lain/Masyarakat		267.000.000	267.000.000	0	0	
2.22.02.2.01.01 5.1.02.05.02	Belanja Jasa yang Diberikan kepada Pihak Ketiga/Pihak Lain/Masyarakat					
2.22.02.2.01.01 5.1.02.05.02.0002	Belanja Jasa yang Diberikan kepada Masyarakat	36.000.000	36.000.000	0	0	

KODE REKENING	URAIAN	JUMLAH (Rp)		BERTAMBAH / (BERKURANG)		PENJELASAN
		SEBELUM PERUBAHAN	SETELAH PERUBAHAN	(Rp)	%	
1	2	3	4	5 = 4 - 3	6	7
	Jumlah Belanja Jasa yang Diberikan kepada Pihak Ketiga/Pihak Lain/Masyarakat	36.000.000	36.000.000	0	0	
	Jumlah Belanja Uang dan/atau Jasa untuk Diberikan kepada Pihak Ketiga/Pihak Lain/Masyarakat	303.000.000	303.000.000	0	0	
	Jumlah Belanja Barang dan Jasa	10.023.590.600	10.023.590.600	0	0	
	Jumlah Belanja Operasi	10.023.590.600	10.023.590.600	0	0	
	Jumlah Sub Kegiatan Pelindungan, Pengembangan, Pemanfaatan Objek Pemajuan Kebudayaan	10.023.590.600	10.023.590.600	0	0	
	Jumlah Kegiatan Pengelolaan Kebudayaan yang Masyarakat Pelakunya dalam Daerah Kabupaten/Kota	10.023.590.600	10.023.590.600	0	0	
	Jumlah PROGRAM PENGEMBANGAN KEBUDAYAAN	10.023.590.600	10.023.590.600	0	0	
2.22.03	PROGRAM PENGEMBANGAN KESENIAN TRADISIONAL					
2.22.03.2.01	Kegiatan Pembinaan Kesenian yang Masyarakat Pelakunya dalam Daerah Kabupaten/Kota					
2.22.03.2.01.01	Sub Kegiatan Peningkatan Pendidikan dan Pelatihan Sumber Daya Manusia Kesenian Tradisional					
2.22.03.2.01.01 5.1	Belanja Operasi					
2.22.03.2.01.01 5.1.02	Belanja Barang dan Jasa					
2.22.03.2.01.01 5.1.02.01	Belanja Barang					
2.22.03.2.01.01 5.1.02.01.01	Belanja Bahan Pakai Habis					
2.22.03.2.01.01 5.1.02.01.01.0058	Belanja Makanan dan Minuman Aktivitas Lapangan	50.061.002	50.061.002	0	0	
	Jumlah Belanja Bahan Pakai Habis	50.061.002	50.061.002	0	0	
	Jumlah Belanja Barang	50.061.002	50.061.002	0	0	
2.22.03.2.01.01 5.1.02.02	Belanja Jasa					
2.22.03.2.01.01 5.1.02.02.01	Belanja Jasa Kantor					
2.22.03.2.01.01 5.1.02.02.01.0003	Honorarium Narasumber atau Pembahas, Moderator, Pembawa Acara, dan Panitia	166.400.000	166.400.000	0	0	
2.22.03.2.01.01 5.1.02.02.01.0004	Honorarium Tim Pelaksana Kegiatan dan Sekretariat Tim Pelaksana Kegiatan	42.600.000	42.600.000	0	0	
2.22.03.2.01.01 5.1.02.02.01.0025	Belanja Jasa Tenaga Kesenian dan Kebudayaan	177.767.300	164.014.400	(13.752.900)	(7,74)	
2.22.03.2.01.01 5.1.02.02.01.0026	Belanja Jasa Tenaga Administrasi	43.754.790	43.754.790	0	0	
2.22.03.2.01.01 5.1.02.02.01.0028	Belanja Jasa Tenaga Pelayanan Umum	600.000.000	600.000.000	0	0	
2.22.03.2.01.01 5.1.02.02.01.0047	Belanja Jasa Penyelenggaraan Acara	596.280.000	596.280.000	0	0	
2.22.03.2.01.01 5.1.02.02.01.0055	Belanja Jasa Iklan/Reklame, Film, dan Pemetretan	28.305.000	28.305.000	0	0	
	Jumlah Belanja Jasa Kantor	1.655.107.090	1.641.354.190	(13.752.900)	(0,83)	

KODE REKENING	URAIAN	JUMLAH (Rp)		BERTAMBAH / (BERKURANG)		PENJELASAN
		SEBELUM PERUBAHAN	SETELAH PERUBAHAN	(Rp)	%	
1	2	3	4	5 = 4 - 3	6	7
2.22.03.2.01.01 5.1.02.02.02	Belanja Iuran Jaminan/Asuransi					
2.22.03.2.01.01 5.1.02.02.02.0005	Belanja Iuran Jaminan Kesehatan bagi Non ASN	5.963.783	5.963.783	0	0	
2.22.03.2.01.01 5.1.02.02.02.0006	Belanja Iuran Jaminan Kecelakaan Kerja bagi Non ASN	357.827	357.827	0	0	
2.22.03.2.01.01 5.1.02.02.02.0007	Belanja Iuran Jaminan Kematian bagi Non ASN	447.283	447.283	0	0	
Jumlah Belanja Iuran Jaminan/Asuransi		6.768.893	6.768.893	0	0	
2.22.03.2.01.01 5.1.02.02.04	Belanja Sewa Peralatan dan Mesin					
2.22.03.2.01.01 5.1.02.02.04.0022	Belanja Sewa Electric Generating Set	22.200.000	13.875.000	(8.325.000)	(37,5)	
2.22.03.2.01.01 5.1.02.02.04.0118	Belanja Sewa Mebel	5.328.000	5.328.000	0	0	
2.22.03.2.01.01 5.1.02.02.04.0132	Belanja Sewa Peralatan Studio Audio	56.610.000	56.610.000	0	0	
2.22.03.2.01.01 5.1.02.02.04.0355	Belanja Sewa Peralatan Umum	104.217.900	126.295.800	22.077.900	21,18	
Jumlah Belanja Sewa Peralatan dan Mesin		188.355.900	202.108.800	13.752.900	7,3	
Jumlah Belanja Jasa		1.850.231.883	1.850.231.883	0	0	
Jumlah Belanja Barang dan Jasa		1.900.292.885	1.900.292.885	0	0	
Jumlah Belanja Operasi		1.900.292.885	1.900.292.885	0	0	
Jumlah Sub Kegiatan Peningkatan Pendidikan dan Pelatihan Sumber Daya Manusia Kesenian Tradisional		1.900.292.885	1.900.292.885	0	0	
Jumlah Kegiatan Pembinaan Kesenian yang Masyarakat Pelakunya dalam Daerah Kabupaten/Kota		1.900.292.885	1.900.292.885	0	0	
Jumlah PROGRAM PENGEMBANGAN KESENIAN TRADISIONAL		1.900.292.885	1.900.292.885	0	0	
3.26.02	PROGRAM PENINGKATAN DAYA TARIK DESTINASI PARIWISATA					
3.26.02.2.03	Kegiatan Pengelolaan Destinasi Pariwisata Kabupaten/Kota					
3.26.02.2.03.05	Sub Kegiatan Monitoring dan Evaluasi Pengelolaan Destinasi Pariwisata Kabupaten/Kota					
3.26.02.2.03.05 5.1	Belanja Operasi					
3.26.02.2.03.05 5.1.02	Belanja Barang dan Jasa					
3.26.02.2.03.05 5.1.02.01	Belanja Barang					
3.26.02.2.03.05 5.1.02.01.01	Belanja Bahan Pakai Habis					
3.26.02.2.03.05 5.1.02.01.01.0052	Belanja Makanan dan Minuman Rapat	2.385.400	285.400	(2.100.000)	(88,04)	
3.26.02.2.03.05 5.1.02.01.01.0058	Belanja Makanan dan Minuman Aktivitas Lapangan	24.970.000	24.970.000	0	0	
Jumlah Belanja Bahan Pakai Habis		27.355.400	25.255.400	(2.100.000)	(7,68)	
Jumlah Belanja Barang		27.355.400	25.255.400	(2.100.000)	(7,68)	
3.26.02.2.03.05 5.1.02.02	Belanja Jasa					

KODE REKENING	URAIAN	JUMLAH (Rp)		BERTAMBAH / (BERKURANG)		PENJELASAN
		SEBELUM PERUBAHAN	SETELAH PERUBAHAN	(Rp)	%	
1	2	3	4	5 = 4 - 3	6	7
3.26.02.2.03.05 5.1.02.02.01	Belanja Jasa Kantor					
3.26.02.2.03.05 5.1.02.02.01.0003	Honorarium Narasumber atau Pembahas, Moderator, Pembawa Acara, dan Panitia	195.000.000	166.400.000	(28.600.000)	(14,67)	
3.26.02.2.03.05 5.1.02.02.01.0004	Honorarium Tim Pelaksana Kegiatan dan Sekretariat Tim Pelaksana Kegiatan	42.600.000	85.200.000	42.600.000	100	
3.26.02.2.03.05 5.1.02.02.01.0031	Belanja Jasa Tenaga Keamanan	30.583.350	30.583.350	0	0	
3.26.02.2.03.05 5.1.02.02.01.0064	Belanja Paket/Pengiriman	14.000.000	2.100.000	(11.900.000)	(85)	
Jumlah Belanja Jasa Kantor		282.183.350	284.283.350	2.100.000	0,74	
Jumlah Belanja Jasa		282.183.350	284.283.350	2.100.000	0,74	
Jumlah Belanja Barang dan Jasa		309.538.750	309.538.750	0	0	
Jumlah Belanja Operasi		309.538.750	309.538.750	0	0	
Jumlah Sub Kegiatan Monitoring dan Evaluasi Pengelolaan Destinasi Pariwisata Kabupaten/Kota		309.538.750	309.538.750	0	0	
Jumlah Kegiatan Pengelolaan Destinasi Pariwisata Kabupaten/Kota		309.538.750	309.538.750	0	0	
Jumlah PROGRAM PENINGKATAN DAYA TARIK DESTINASI PARIWISATA		309.538.750	309.538.750	0	0	
3.26.03	PROGRAM PEMASARAN PARIWISATA					
3.26.03.2.01	Kegiatan Pemasaran Pariwisata Dalam dan Luar Negeri Daya Tarik, Destinasi dan Kawasan Strategis Pariwisata Kabupaten/Kota					
3.26.03.2.01.02	Sub Kegiatan Fasilitasi Kegiatan Pemasaran Pariwisata Baik dalam dan Luar Negeri Pariwisata Kabupaten/Kota					
3.26.03.2.01.02 5.1	Belanja Operasi					
3.26.03.2.01.02 5.1.02	Belanja Barang dan Jasa					
3.26.03.2.01.02 5.1.02.01	Belanja Barang					
3.26.03.2.01.02 5.1.02.01.01	Belanja Bahan Pakai Habis					
3.26.03.2.01.02 5.1.02.01.01.0001	Belanja Bahan-Bahan Bangunan dan Konstruksi	1.998.000	1.998.000	0	0	
3.26.03.2.01.02 5.1.02.01.01.0004	Belanja Bahan-Bahan Bakar dan Pelumas	5.800.000	2.900.000	(2.900.000)	(50)	
3.26.03.2.01.02 5.1.02.01.01.0026	Belanja Alat/Bahan untuk Kegiatan Kantor-Bahan Cetak	194.321.915	204.231.550	9.909.635	5,1	
3.26.03.2.01.02 5.1.02.01.01.0031	Belanja Alat/Bahan untuk Kegiatan Kantor-Alat Listrik	318.570	318.570	0	0	
3.26.03.2.01.02 5.1.02.01.01.0032	Belanja Alat/Bahan untuk Kegiatan Kantor-Perlengkapan Dinas	1.110.000	1.110.000	0	0	
3.26.03.2.01.02 5.1.02.01.01.0035	Belanja Alat/Bahan untuk Kegiatan Kantor-Suvenir/Cendera Mata	317.859.600	243.219.621	(74.639.979)	(23,48)	
3.26.03.2.01.02 5.1.02.01.01.0036	Belanja Alat/Bahan untuk Kegiatan Kantor-Alat/Bahan untuk Kegiatan Kantor Lainnya	4.445.550	2.347.650	(2.097.900)	(47,19)	

KODE REKENING	URAIAN	JUMLAH (Rp)		BERTAMBAH / (BERKURANG)		PENJELASAN
		SEBELUM PERUBAHAN	SETELAH PERUBAHAN	(Rp)	%	
1	2	3	4	5 = 4 - 3	6	7
3.26.03.2.01.02 5.1.02.01.01.0043	Belanja Natura dan Pakan-Natura	2.664.000	2.664.000	0	0	
3.26.03.2.01.02 5.1.02.01.01.0053	Belanja Makanan dan Minuman Jamuan Tamu	63.068.257	0	(63.068.257)	(100)	
3.26.03.2.01.02 5.1.02.01.01.0058	Belanja Makanan dan Minuman Aktivitas Lapangan	264.068.999	268.291.644	4.222.645	1,6	
Jumlah Belanja Bahan Pakai Habis		855.654.891	727.081.035	(128.573.856)	(15,03)	
Jumlah Belanja Barang		855.654.891	727.081.035	(128.573.856)	(15,03)	
3.26.03.2.01.02 5.1.02.02	Belanja Jasa					
3.26.03.2.01.02 5.1.02.02.01	Belanja Jasa Kantor					
3.26.03.2.01.02 5.1.02.02.01.0003	Honorarium Narasumber atau Pembahas, Moderator, Pembawa Acara, dan Panitia	199.100.000	199.100.000	0	0	
3.26.03.2.01.02 5.1.02.02.01.0004	Honorarium Tim Pelaksana Kegiatan dan Sekretariat Tim Pelaksana Kegiatan	42.600.000	42.600.000	0	0	
3.26.03.2.01.02 5.1.02.02.01.0014	Belanja Jasa Tenaga Kesehatan	10.250.000	10.250.000	0	0	
3.26.03.2.01.02 5.1.02.02.01.0025	Belanja Jasa Tenaga Kesenian dan Kebudayaan	440.779.800	424.279.800	(16.500.000)	(3,74)	
3.26.03.2.01.02 5.1.02.02.01.0028	Belanja Jasa Tenaga Pelayanan Umum	310.520.770	310.520.770	0	0	
3.26.03.2.01.02 5.1.02.02.01.0031	Belanja Jasa Tenaga Keamanan	42.924.000	42.924.000	0	0	
3.26.03.2.01.02 5.1.02.02.01.0033	Belanja Jasa Tenaga Supir	99.240.000	99.240.000	0	0	
3.26.03.2.01.02 5.1.02.02.01.0037	Belanja Jasa Juri Perlombaan/Pertandingan	46.000.000	46.000.000	0	0	
3.26.03.2.01.02 5.1.02.02.01.0039	Belanja Jasa Tenaga Informasi dan Teknologi	105.339.800	105.339.800	0	0	
3.26.03.2.01.02 5.1.02.02.01.0047	Belanja Jasa Penyelenggaraan Acara	76.300.000	116.780.000	40.480.000	53,05	
3.26.03.2.01.02 5.1.02.02.01.0055	Belanja Jasa Iklan/Reklame, Film, dan Pemotretan	340.326.000	334.219.856	(6.106.144)	(1,79)	
3.26.03.2.01.02 5.1.02.02.01.0064	Belanja Paket/Pengiriman	9.494.000	9.494.000	0	0	
Jumlah Belanja Jasa Kantor		1.722.874.370	1.740.748.226	17.873.856	1,04	
3.26.03.2.01.02 5.1.02.02.02	Belanja Iuran Jaminan/Asuransi					
3.26.03.2.01.02 5.1.02.02.02.0005	Belanja Iuran Jaminan Kesehatan bagi Non ASN	19.451.302	19.451.302	0	0	
3.26.03.2.01.02 5.1.02.02.02.0006	Belanja Iuran Jaminan Kecelakaan Kerja bagi Non ASN	1.167.078	1.167.078	0	0	
3.26.03.2.01.02 5.1.02.02.02.0007	Belanja Iuran Jaminan Kematian bagi Non ASN	1.458.847	1.458.847	0	0	
Jumlah Belanja Iuran Jaminan/Asuransi		22.077.227	22.077.227	0	0	
3.26.03.2.01.02 5.1.02.02.04	Belanja Sewa Peralatan dan Mesin					
3.26.03.2.01.02 5.1.02.02.04.0022	Belanja Sewa Electric Generating Set	22.200.000	22.200.000	0	0	
3.26.03.2.01.02 5.1.02.02.04.0036	Belanja Sewa Kendaraan Bermotor Penumpang	22.417.560	22.417.560	0	0	
3.26.03.2.01.02 5.1.02.02.04.0117	Belanja Sewa Alat Kantor Lainnya	12.321.000	12.321.000	0	0	
3.26.03.2.01.02 5.1.02.02.04.0118	Belanja Sewa Mebel	12.099.000	12.099.000	0	0	

KODE REKENING	URAIAN	JUMLAH (Rp)		BERTAMBAH / (BERKURANG)		PENJELASAN
		SEBELUM PERUBAHAN	SETELAH PERUBAHAN	(Rp)	%	
1	2	3	4	5 = 4 - 3	6	7
3.26.03.2.01.02 5.1.02.02.04.0132	Belanja Sewa Peralatan Studio Audio	58.095.890	58.095.890	0	0	
3.26.03.2.01.02 5.1.02.02.04.0355	Belanja Sewa Peralatan Umum	204.600.750	204.600.750	0	0	
Jumlah Belanja Sewa Peralatan dan Mesin		331.734.200	331.734.200	0	0	
3.26.03.2.01.02 5.1.02.02.05	Belanja Sewa Gedung dan Bangunan					
3.26.03.2.01.02 5.1.02.02.05.0012	Belanja Sewa Bangunan Gedung Pertokoan/Koperasi/Pasar	112.387.500	112.387.500	0	0	
3.26.03.2.01.02 5.1.02.02.05.0043	Belanja Sewa Hotel	146.500.000	146.500.000	0	0	
Jumlah Belanja Sewa Gedung dan Bangunan		258.887.500	258.887.500	0	0	
3.26.03.2.01.02 5.1.02.02.07	Belanja Sewa Aset Tetap Lainnya					
3.26.03.2.01.02 5.1.02.02.07.0028	Belanja Sewa Alat Musik	32.467.500	32.467.500	0	0	
Jumlah Belanja Sewa Aset Tetap Lainnya		32.467.500	32.467.500	0	0	
3.26.03.2.01.02 5.1.02.02.09	Belanja Jasa Konsultansi Non Konstruksi					
3.26.03.2.01.02 5.1.02.02.09.0013	Belanja Jasa Konsultansi Berorientasi Layanan- Jasa Konsultansi Manajemen	15.000.000	15.000.000	0	0	
Jumlah Belanja Jasa Konsultansi Non Konstruksi		15.000.000	15.000.000	0	0	
Jumlah Belanja Jasa		2.383.040.797	2.400.914.653	17.873.856	0,75	
3.26.03.2.01.02 5.1.02.05	Belanja Uang dan/atau Jasa untuk Diberikan kepada Pihak Ketiga/Pihak Lain/Masyarakat					
3.26.03.2.01.02 5.1.02.05.01	Belanja Uang yang Diberikan kepada Pihak Ketiga/Pihak Lain/Masyarakat					
3.26.03.2.01.02 5.1.02.05.01.0001	Belanja Hadiah yang Bersifat Perlombaan	89.499.999	201.999.999	112.500.000	125,7	
Jumlah Belanja Uang yang Diberikan kepada Pihak Ketiga/Pihak Lain/Masyarakat		89.499.999	201.999.999	112.500.000	125,7	
3.26.03.2.01.02 5.1.02.05.02	Belanja Jasa yang Diberikan kepada Pihak Ketiga/Pihak Lain/Masyarakat					
3.26.03.2.01.02 5.1.02.05.02.0002	Belanja Jasa yang Diberikan kepada Masyarakat	1.800.000	0	(1.800.000)	(100)	
Jumlah Belanja Jasa yang Diberikan kepada Pihak Ketiga/Pihak Lain/Masyarakat		1.800.000	0	(1.800.000)	(100)	
Jumlah Belanja Uang dan/atau Jasa untuk Diberikan kepada Pihak Ketiga/Pihak Lain/Masyarakat		91.299.999	201.999.999	110.700.000	121,25	
Jumlah Belanja Barang dan Jasa		3.329.995.687	3.329.995.687	0	0	
Jumlah Belanja Operasi		3.329.995.687	3.329.995.687	0	0	
3.26.03.2.01.02 5.2	Belanja Modal					
3.26.03.2.01.02 5.2.02	Belanja Modal Peralatan dan Mesin					
3.26.03.2.01.02 5.2.02.02	Belanja Modal Alat Angkutan					
3.26.03.2.01.02 5.2.02.02.01	Belanja Modal Alat Angkutan Darat Bermotor					

KODE REKENING	URAIAN	JUMLAH (Rp)		BERTAMBAH / (BERKURANG)		PENJELASAN
		SEBELUM PERUBAHAN	SETELAH PERUBAHAN	(Rp)	%	
1	2	3	4	5 = 4 - 3	6	7
3.26.03.2.01.02 5.2.02.02.01.0002	Belanja Modal Kendaraan Bermotor Penumpang	3.335.772.000	3.335.772.000	0	0	
Jumlah Belanja Modal Alat Angkutan Darat Bermotor		3.335.772.000	3.335.772.000	0	0	
Jumlah Belanja Modal Alat Angkutan		3.335.772.000	3.335.772.000	0	0	
3.26.03.2.01.02 5.2.02.10	Belanja Modal Komputer					
3.26.03.2.01.02 5.2.02.10.02	Belanja Modal Peralatan Komputer					
3.26.03.2.01.02 5.2.02.10.02.0005	Belanja Modal Peralatan Komputer Lainnya	5.474.520	5.474.520	0	0	
Jumlah Belanja Modal Peralatan Komputer		5.474.520	5.474.520	0	0	
Jumlah Belanja Modal Komputer		5.474.520	5.474.520	0	0	
Jumlah Belanja Modal Peralatan dan Mesin		3.341.246.520	3.341.246.520	0	0	
Jumlah Belanja Modal		3.341.246.520	3.341.246.520	0	0	
Jumlah Sub Kegiatan Fasilitas Kegiatan Pemasaran Pariwisata Baik dalam dan Luar Negeri Pariwisata Kabupaten/Kota		6.671.242.207	6.671.242.207	0	0	
Jumlah Kegiatan Pemasaran Pariwisata Dalam dan Luar Negeri Daya Tarik, Destinasi dan Kawasan Strategis Pariwisata Kabupaten/Kota		6.671.242.207	6.671.242.207	0	0	
Jumlah PROGRAM PEMASARAN PARIWISATA		6.671.242.207	6.671.242.207	0	0	
Jumlah Belanja Daerah		142.423.969.085	142.423.969.085	0	0	

**PEMERINTAH KOTA SURABAYA
PENJABARAN PERUBAHAN APBD
TAHUN ANGGARAN 2023**

URUSAN PEMERINTAHAN : 2 23 - Perpustakaan

ORGANISASI : 2.23.2.24.0.00.33.0000 - Dinas Perpustakaan dan Kearsipan

KODE REKENING	URAIAN	JUMLAH (Rp)		BERTAMBAH / (BERKURANG)		PENJELASAN
		SEBELUM PERUBAHAN	SETELAH PERUBAHAN	(Rp)	%	
1	2	3	4	5 = 4 - 3	6	7
5	Belanja Daerah					
2.23.02	PROGRAM PEMBINAAN PERPUSTAKAAN					
2.23.02.2.02	Kegiatan Pembudayaan Gemar Membaca Tingkat Daerah Kabupaten/Kota					
2.23.02.2.02.01	Sub Kegiatan Sosialisasi Budaya Baca dan Literasi pada Satuan Pendidikan Dasar dan Pendidikan Khusus serta Masyarakat					
2.23.02.2.02.01 5.1	Belanja Operasi					
2.23.02.2.02.01 5.1.02	Belanja Barang dan Jasa					
2.23.02.2.02.01 5.1.02.01	Belanja Barang					
2.23.02.2.02.01 5.1.02.01.01	Belanja Bahan Pakai Habis					
2.23.02.2.02.01 5.1.02.01.01.0024	Belanja Alat/Bahan untuk Kegiatan Kantor-Alat Tulis Kantor	0	1.248.750	1.248.750	100	
2.23.02.2.02.01 5.1.02.01.01.0026	Belanja Alat/Bahan untuk Kegiatan Kantor- Bahan Cetak	0	7.326.000	7.326.000	100	
2.23.02.2.02.01 5.1.02.01.01.0030	Belanja Alat/Bahan untuk Kegiatan Kantor- Perabot Kantor	0	33.966.000	33.966.000	100	
2.23.02.2.02.01 5.1.02.01.01.0035	Belanja Alat/Bahan untuk Kegiatan Kantor- Suvenir/Cendera Mata	6.660.000	6.660.000	0	0	
2.23.02.2.02.01 5.1.02.01.01.0036	Belanja Alat/Bahan untuk Kegiatan Kantor- Alat/Bahan untuk Kegiatan Kantor Lainnya	0	39.736.162	39.736.162	100	
2.23.02.2.02.01 5.1.02.01.01.0052	Belanja Makanan dan Minuman Rapat	312.155.459	66.000.000	(246.155.459)	(78,86)	

KODE REKENING	URAIAN	JUMLAH (Rp)		BERTAMBAH / (BERKURANG)		PENJELASAN
		SEBELUM PERUBAHAN	SETELAH PERUBAHAN	(Rp)	%	
1	2	3	4	5 = 4 - 3	6	7
2.23.02.2.02.01 5.1.02.01.01.0058	Belanja Makanan dan Minuman Aktivitas Lapangan	48.235.000	152.460.000	104.225.000	216,08	
Jumlah Belanja Bahan Pakai Habis		367.050.459	307.396.912	(59.653.547)	(16,25)	
Jumlah Belanja Barang		367.050.459	307.396.912	(59.653.547)	(16,25)	
2.23.02.2.02.01 5.1.02.02	Belanja Jasa					
2.23.02.2.02.01 5.1.02.02.01	Belanja Jasa Kantor					
2.23.02.2.02.01 5.1.02.02.01.0003	Honorarium Narasumber atau Pembahas, Moderator, Pembawa Acara, dan Panitia	26.000.000	26.000.000	0	0	
2.23.02.2.02.01 5.1.02.02.01.0004	Honorarium Tim Pelaksana Kegiatan dan Sekretariat Tim Pelaksana Kegiatan	42.600.000	42.600.000	0	0	
2.23.02.2.02.01 5.1.02.02.01.0024	Belanja Jasa Tenaga Arsip dan Perpustakaan	146.652.750	146.652.750	0	0	
2.23.02.2.02.01 5.1.02.02.01.0037	Belanja Jasa Juri Perlombaan/Pertandingan	12.000.000	12.000.000	0	0	
2.23.02.2.02.01 5.1.02.02.01.0062	Belanja Langganan Jurnal/Surat Kabar/Majalah	10.522.800	8.935.500	(1.587.300)	(15,08)	
2.23.02.2.02.01 5.1.02.02.01.0063	Belanja Kawat/Faksimili/Internet/TV Berlangganan	23.976.000	23.976.000	0	0	
Jumlah Belanja Jasa Kantor		261.751.550	260.164.250	(1.587.300)	(0,61)	
2.23.02.2.02.01 5.1.02.02.02	Belanja Iuran Jaminan/Asuransi					
2.23.02.2.02.01 5.1.02.02.02.0005	Belanja Iuran Jaminan Kesehatan bagi Non ASN	5.866.110	5.866.110	0	0	
2.23.02.2.02.01 5.1.02.02.02.0006	Belanja Iuran Jaminan Kecelakaan Kerja bagi Non ASN	351.966	351.966	0	0	
2.23.02.2.02.01 5.1.02.02.02.0007	Belanja Iuran Jaminan Kematian bagi Non ASN	439.958	439.958	0	0	
Jumlah Belanja Iuran Jaminan/Asuransi		6.658.034	6.658.034	0	0	
2.23.02.2.02.01 5.1.02.02.04	Belanja Sewa Peralatan dan Mesin					
2.23.02.2.02.01 5.1.02.02.04.0117	Belanja Sewa Alat Kantor Lainnya	0	1.942.500	1.942.500	100	
2.23.02.2.02.01 5.1.02.02.04.0118	Belanja Sewa Mebel	0	9.168.600	9.168.600	100	
2.23.02.2.02.01 5.1.02.02.04.0132	Belanja Sewa Peralatan Studio Audio	0	4.995.000	4.995.000	100	
2.23.02.2.02.01 5.1.02.02.04.0355	Belanja Sewa Peralatan Umum	0	13.186.800	13.186.800	100	
Jumlah Belanja Sewa Peralatan dan Mesin		0	29.292.900	29.292.900	100	
Jumlah Belanja Jasa		268.409.584	296.115.184	27.705.600	10,32	
2.23.02.2.02.01 5.1.02.05	Belanja Uang dan/atau Jasa untuk Diberikan kepada Pihak Ketiga/Pihak Lain/Masyarakat					
2.23.02.2.02.01 5.1.02.05.01	Belanja Uang yang Diberikan kepada Pihak Ketiga/Pihak Lain/Masyarakat					
2.23.02.2.02.01 5.1.02.05.01.0001	Belanja Hadiah yang Bersifat Perlombaan	18.000.000	49.947.947	31.947.947	177,49	
Jumlah Belanja Uang yang Diberikan kepada Pihak Ketiga/Pihak Lain/Masyarakat		18.000.000	49.947.947	31.947.947	177,49	

KODE REKENING	URAIAN	JUMLAH (Rp)		BERTAMBAH / (BERKURANG)		PENJELASAN
		SEBELUM PERUBAHAN	SETELAH PERUBAHAN	(Rp)	%	
1	2	3	4	5 = 4 - 3	6	7
	Jumlah Belanja Uang dan/atau Jasa untuk Diberikan kepada Pihak Ketiga/Pihak Lain/Masyarakat	18.000.000	49.947.947	31.947.947	177,49	
	Jumlah Belanja Barang dan Jasa	653.460.043	653.460.043	0	0	
	Jumlah Belanja Operasi	653.460.043	653.460.043	0	0	
	Jumlah Sub Kegiatan Sosialisasi Budaya Baca dan Literasi pada Satuan Pendidikan Dasar dan Pendidikan Khusus serta Masyarakat	653.460.043	653.460.043	0	0	
	Jumlah Kegiatan Pembudayaan Gemar Membaca Tingkat Daerah Kabupaten/Kota	653.460.043	653.460.043	0	0	
	Jumlah PROGRAM PEMBINAAN PERPUSTAKAAN	653.460.043	653.460.043	0	0	
2.24.02	PROGRAM PENGELOLAAN ARSIP					
2.24.02.2.01	Kegiatan Pengelolaan Arsip Dinamis Daerah Kabupaten/Kota					
2.24.02.2.01.02	Sub Kegiatan Pemeliharaan dan Penyusutan Arsip Dinamis					
2.24.02.2.01.02 5.1	Belanja Operasi					
2.24.02.2.01.02 5.1.02	Belanja Barang dan Jasa					
2.24.02.2.01.02 5.1.02.01	Belanja Barang					
2.24.02.2.01.02 5.1.02.01.01	Belanja Bahan Pakai Habis					
2.24.02.2.01.02 5.1.02.01.01.0001	Belanja Bahan-Bahan Bangunan dan Konstruksi	22.482.495	22.482.495	0	0	
2.24.02.2.01.02 5.1.02.01.01.0002	Belanja Bahan-Bahan Kimia	248.648.880	211.153.880	(37.495.000)	(15,08)	
2.24.02.2.01.02 5.1.02.01.01.0024	Belanja Alat/Bahan untuk Kegiatan Kantor-Alat Tulis Kantor	24.396.690	24.396.690	0	0	
2.24.02.2.01.02 5.1.02.01.01.0025	Belanja Alat/Bahan untuk Kegiatan Kantor-Kertas dan Cover	8.568.090	8.568.090	0	0	
2.24.02.2.01.02 5.1.02.01.01.0035	Belanja Alat/Bahan untuk Kegiatan Kantor-Suvenir/Cendera Mata	0	4.995.000	4.995.000	100	
2.24.02.2.01.02 5.1.02.01.01.0036	Belanja Alat/Bahan untuk Kegiatan Kantor-Alat/Bahan untuk Kegiatan Kantor Lainnya	250.292.790	250.292.790	0	0	
2.24.02.2.01.02 5.1.02.01.01.0043	Belanja Natura dan Pakan-Natura	1.665.000	1.665.000	0	0	
	Jumlah Belanja Bahan Pakai Habis	556.053.945	523.553.945	(32.500.000)	(5,84)	
	Jumlah Belanja Barang	556.053.945	523.553.945	(32.500.000)	(5,84)	
2.24.02.2.01.02 5.1.02.02	Belanja Jasa					
2.24.02.2.01.02 5.1.02.02.01	Belanja Jasa Kantor					
2.24.02.2.01.02 5.1.02.02.01.0003	Honorarium Narasumber atau Pembahas, Moderator, Pembawa Acara, dan Panitia	155.800.000	155.800.000	0	0	
2.24.02.2.01.02 5.1.02.02.01.0004	Honorarium Tim Pelaksana Kegiatan dan Sekretariat Tim Pelaksana Kegiatan	42.600.000	42.600.000	0	0	
2.24.02.2.01.02 5.1.02.02.01.0037	Belanja Jasa Juri Perlombaan/Pertandingan	0	9.000.000	9.000.000	100	
	Jumlah Belanja Jasa Kantor	198.400.000	207.400.000	9.000.000	4,54	

KODE REKENING	URAIAN	JUMLAH (Rp)		BERTAMBAH / (BERKURANG)		PENJELASAN
		SEBELUM PERUBAHAN	SETELAH PERUBAHAN	(Rp)	%	
1	2	3	4	5 = 4 - 3	6	7
Jumlah Belanja Jasa		198.400.000	207.400.000	9.000.000	4,54	
2.24.02.2.01.02 5.1.02.05	Belanja Uang dan/atau Jasa untuk Diberikan kepada Pihak Ketiga/Pihak Lain/Masyarakat					
2.24.02.2.01.02 5.1.02.05.01	Belanja Uang yang Diberikan kepada Pihak Ketiga/Pihak Lain/Masyarakat					
2.24.02.2.01.02 5.1.02.05.01.0001	Belanja Hadiah yang Bersifat Perlombaan	0	23.500.000	23.500.000	100	
Jumlah Belanja Uang yang Diberikan kepada Pihak Ketiga/Pihak Lain/Masyarakat		0	23.500.000	23.500.000	100	
Jumlah Belanja Uang dan/atau Jasa untuk Diberikan kepada Pihak Ketiga/Pihak Lain/Masyarakat		0	23.500.000	23.500.000	100	
Jumlah Belanja Barang dan Jasa		754.453.945	754.453.945	0	0	
Jumlah Belanja Operasi		754.453.945	754.453.945	0	0	
2.24.02.2.01.02 5.2	Belanja Modal					
2.24.02.2.01.02 5.2.02	Belanja Modal Peralatan dan Mesin					
2.24.02.2.01.02 5.2.02.05	Belanja Modal Alat Kantor dan Rumah Tangga					
2.24.02.2.01.02 5.2.02.05.01	Belanja Modal Alat Kantor					
2.24.02.2.01.02 5.2.02.05.01.0004	Belanja Modal Alat Penyimpan Perlengkapan Kantor	13.978.230	13.978.230	0	0	
Jumlah Belanja Modal Alat Kantor		13.978.230	13.978.230	0	0	
Jumlah Belanja Modal Alat Kantor dan Rumah Tangga		13.978.230	13.978.230	0	0	
2.24.02.2.01.02 5.2.02.06	Belanja Modal Alat Studio, Komunikasi, dan Pemancar					
2.24.02.2.01.02 5.2.02.06.01	Belanja Modal Alat Studio					
2.24.02.2.01.02 5.2.02.06.01.0002	Belanja Modal Peralatan Studio Video dan Film	45.454.500	45.454.500	0	0	
Jumlah Belanja Modal Alat Studio		45.454.500	45.454.500	0	0	
Jumlah Belanja Modal Alat Studio, Komunikasi, dan Pemancar		45.454.500	45.454.500	0	0	
2.24.02.2.01.02 5.2.02.10	Belanja Modal Komputer					
2.24.02.2.01.02 5.2.02.10.01	Belanja Modal Komputer Unit					
2.24.02.2.01.02 5.2.02.10.01.0002	Belanja Modal Personal Computer	27.971.001	27.971.001	0	0	
Jumlah Belanja Modal Komputer Unit		27.971.001	27.971.001	0	0	
2.24.02.2.01.02 5.2.02.10.02	Belanja Modal Peralatan Komputer					
2.24.02.2.01.02 5.2.02.10.02.0005	Belanja Modal Peralatan Komputer Lainnya	9.629.250	9.629.250	0	0	
Jumlah Belanja Modal Peralatan Komputer		9.629.250	9.629.250	0	0	
Jumlah Belanja Modal Komputer		37.600.251	37.600.251	0	0	
Jumlah Belanja Modal Peralatan dan Mesin		97.032.981	97.032.981	0	0	

KODE REKENING	URAIAN	JUMLAH (Rp)		BERTAMBAH / (BERKURANG)		PENJELASAN
		SEBELUM PERUBAHAN	SETELAH PERUBAHAN	(Rp)	%	
1	2	3	4	5 = 4 - 3	6	7
Jumlah Belanja Modal		97.032.981	97.032.981	0	0	
Jumlah Sub Kegiatan Pemeliharaan dan Penyusutan Arsip Dinamis		851.486.926	851.486.926	0	0	
Jumlah Kegiatan Pengelolaan Arsip Dinamis Daerah Kabupaten/Kota		851.486.926	851.486.926	0	0	
2.24.02.2.03	Kegiatan Pengelolaan Simpul Jaringan Informasi Kearsipan Nasional Tingkat Kabupaten/Kota					
2.24.02.2.03.01	Sub Kegiatan Penyediaan Informasi, Akses dan Layanan Kearsipan Tingkat Daerah Kabupaten/Kota melalui JIKN					
2.24.02.2.03.01 5.1	Belanja Operasi					
2.24.02.2.03.01 5.1.02	Belanja Barang dan Jasa					
2.24.02.2.03.01 5.1.02.01	Belanja Barang					
2.24.02.2.03.01 5.1.02.01.01	Belanja Bahan Pakai Habis					
2.24.02.2.03.01 5.1.02.01.01.0001	Belanja Bahan-Bahan Bangunan dan Konstruksi	14.512.251	0	(14.512.251)	(100)	
2.24.02.2.03.01 5.1.02.01.01.0024	Belanja Alat/Bahan untuk Kegiatan Kantor-Alat Tulis Kantor	14.939.490	14.939.490	0	0	
2.24.02.2.03.01 5.1.02.01.01.0025	Belanja Alat/Bahan untuk Kegiatan Kantor-Kertas dan Cover	693.750	693.750	0	0	
2.24.02.2.03.01 5.1.02.01.01.0026	Belanja Alat/Bahan untuk Kegiatan Kantor-Bahan Cetak	4.784.100	3.152.400	(1.631.700)	(34,11)	
2.24.02.2.03.01 5.1.02.01.01.0032	Belanja Alat/Bahan untuk Kegiatan Kantor-Perlengkapan Dinas	163.170	163.170	0	0	
2.24.02.2.03.01 5.1.02.01.01.0035	Belanja Alat/Bahan untuk Kegiatan Kantor-Suvenir/Cendera Mata	2.497.500	2.497.500	0	0	
2.24.02.2.03.01 5.1.02.01.01.0036	Belanja Alat/Bahan untuk Kegiatan Kantor-Alat/Bahan untuk Kegiatan Kantor Lainnya	0	17.243.951	17.243.951	100	
2.24.02.2.03.01 5.1.02.01.01.0058	Belanja Makanan dan Minuman Aktivitas Lapangan	17.101.414	17.101.414	0	0	
Jumlah Belanja Bahan Pakai Habis		54.691.675	55.791.675	1.100.000	2,01	
Jumlah Belanja Barang		54.691.675	55.791.675	1.100.000	2,01	
2.24.02.2.03.01 5.1.02.02	Belanja Jasa					
2.24.02.2.03.01 5.1.02.02.01	Belanja Jasa Kantor					
2.24.02.2.03.01 5.1.02.02.01.0003	Honorarium Narasumber atau Pembahas, Moderator, Pembawa Acara, dan Panitia	195.000.000	185.900.000	(9.100.000)	(4,67)	
2.24.02.2.03.01 5.1.02.02.01.0004	Honorarium Tim Pelaksana Kegiatan dan Sekretariat Tim Pelaksana Kegiatan	50.000.000	50.000.000	0	0	
2.24.02.2.03.01 5.1.02.02.01.0024	Belanja Jasa Tenaga Arsip dan Perpustakaan	136.393.830	136.393.830	0	0	
2.24.02.2.03.01 5.1.02.02.01.0037	Belanja Jasa Juri Perlombaan/Pertandingan	0	8.000.000	8.000.000	100	
Jumlah Belanja Jasa Kantor		381.393.830	380.293.830	(1.100.000)	(0,29)	
2.24.02.2.03.01 5.1.02.02.02	Belanja Iuran Jaminan/Asuransi					

KODE REKENING	URAIAN	JUMLAH (Rp)		BERTAMBAH / (BERKURANG)		PENJELASAN
		SEBELUM PERUBAHAN	SETELAH PERUBAHAN	(Rp)	%	
1	2	3	4	5 = 4 - 3	6	7
2.24.02.2.03.01 5.1.02.02.02.0005	Belanja Iuran Jaminan Kesehatan bagi Non ASN	5.455.753	5.455.753	0	0	
2.24.02.2.03.01 5.1.02.02.02.0006	Belanja Iuran Jaminan Kecelakaan Kerja bagi Non ASN	327.345	327.345	0	0	
2.24.02.2.03.01 5.1.02.02.02.0007	Belanja Iuran Jaminan Kematian bagi Non ASN	409.181	409.181	0	0	
Jumlah Belanja Iuran Jaminan/Asuransi		6.192.279	6.192.279	0	0	
Jumlah Belanja Jasa		387.586.109	386.486.109	(1.100.000)	(0,28)	
2.24.02.2.03.01 5.1.02.05	Belanja Uang dan/atau Jasa untuk Diberikan kepada Pihak Ketiga/Pihak Lain/Masyarakat					
2.24.02.2.03.01 5.1.02.05.01	Belanja Uang yang Diberikan kepada Pihak Ketiga/Pihak Lain/Masyarakat					
2.24.02.2.03.01 5.1.02.05.01.0001	Belanja Hadiah yang Bersifat Perlombaan	19.500.000	19.500.000	0	0	
Jumlah Belanja Uang yang Diberikan kepada Pihak Ketiga/Pihak Lain/Masyarakat		19.500.000	19.500.000	0	0	
2.24.02.2.03.01 5.1.02.05.02	Belanja Jasa yang Diberikan kepada Pihak Ketiga/Pihak Lain/Masyarakat					
2.24.02.2.03.01 5.1.02.05.02.0002	Belanja Jasa yang Diberikan kepada Masyarakat	13.800.000	13.800.000	0	0	
Jumlah Belanja Jasa yang Diberikan kepada Pihak Ketiga/Pihak Lain/Masyarakat		13.800.000	13.800.000	0	0	
Jumlah Belanja Uang dan/atau Jasa untuk Diberikan kepada Pihak Ketiga/Pihak Lain/Masyarakat		33.300.000	33.300.000	0	0	
Jumlah Belanja Barang dan Jasa		475.577.784	475.577.784	0	0	
Jumlah Belanja Operasi		475.577.784	475.577.784	0	0	
Jumlah Sub Kegiatan Penyediaan Informasi, Akses dan Layanan Kearsipan Tingkat Daerah Kabupaten/Kota melalui JIKN		475.577.784	475.577.784	0	0	
Jumlah Kegiatan Pengelolaan Simpul Jaringan Informasi Kearsipan Nasional Tingkat Kabupaten/Kota		475.577.784	475.577.784	0	0	
Jumlah PROGRAM PENGELOLAAN ARSIP		1.327.064.710	1.327.064.710	0	0	
Jumlah Belanja Daerah		1.980.524.753	1.980.524.753	0	0	

**PEMERINTAH KOTA SURABAYA
PENJABARAN PERUBAHAN APBD
TAHUN ANGGARAN 2023**

URUSAN PEMERINTAHAN : 4 01 - Sekretariat Daerah

ORGANISASI : 4.01.0.00.0.00.01.0000 - Sekretariat Daerah

KODE REKENING	URAIAN	JUMLAH (Rp)		BERTAMBAH / (BERKURANG)		PENJELASAN
		SEBELUM PERUBAHAN	SETELAH PERUBAHAN	(Rp)	%	
1	2	3	4	5 = 4 - 3	6	7
5	Belanja Daerah					
4.01.01	PROGRAM PENUNJANG URUSAN PEMERINTAHAN DAERAH KABUPATEN/KOTA					
4.01.01.2.07	Kegiatan Pengadaan Barang Milik Daerah Penunjang Urusan Pemerintah Daerah					
4.01.01.2.07.06	Sub Kegiatan Pengadaan Peralatan dan Mesin Lainnya					
4.01.01.2.07.06 5.1	Belanja Operasi					
4.01.01.2.07.06 5.1.02	Belanja Barang dan Jasa					
4.01.01.2.07.06 5.1.02.01	Belanja Barang					
4.01.01.2.07.06 5.1.02.01.01	Belanja Bahan Pakai Habis					
4.01.01.2.07.06 5.1.02.01.01.0026	Belanja Alat/Bahan untuk Kegiatan Kantor- Bahan Cetak	0	10.489.500	10.489.500	100	
4.01.01.2.07.06 5.1.02.01.01.0030	Belanja Alat/Bahan untuk Kegiatan Kantor- Perabot Kantor	170.940.000	144.116.406	(26.823.594)	(15,69)	
4.01.01.2.07.06 5.1.02.01.01.0032	Belanja Alat/Bahan untuk Kegiatan Kantor- Perlengkapan Dinas	0	16.334.094	16.334.094	100	
	Jumlah Belanja Bahan Pakai Habis	170.940.000	170.940.000	0	0	
	Jumlah Belanja Barang	170.940.000	170.940.000	0	0	
4.01.01.2.07.06 5.1.02.02	Belanja Jasa					

KODE REKENING	URAIAN	JUMLAH (Rp)		BERTAMBAH / (BERKURANG)		PENJELASAN
		SEBELUM PERUBAHAN	SETELAH PERUBAHAN	(Rp)	%	
1	2	3	4	5 = 4 - 3	6	7
4.01.01.2.07.06 5.1.02.02.01	Belanja Jasa Kantor					
4.01.01.2.07.06 5.1.02.02.01.0004	Honorarium Tim Pelaksana Kegiatan dan Sekretariat Tim Pelaksana Kegiatan	42.600.000	42.600.000	0	0	
4.01.01.2.07.06 5.1.02.02.01.0012	Honorarium Tim Anggaran Pemerintah Daerah	78.000.000	78.000.000	0	0	
Jumlah Belanja Jasa Kantor		120.600.000	120.600.000	0	0	
Jumlah Belanja Jasa		120.600.000	120.600.000	0	0	
Jumlah Belanja Barang dan Jasa		291.540.000	291.540.000	0	0	
Jumlah Belanja Operasi		291.540.000	291.540.000	0	0	
4.01.01.2.07.06 5.2	Belanja Modal					
4.01.01.2.07.06 5.2.02	Belanja Modal Peralatan dan Mesin					
4.01.01.2.07.06 5.2.02.02	Belanja Modal Alat Angkutan					
4.01.01.2.07.06 5.2.02.02.01	Belanja Modal Alat Angkutan Darat Bermotor					
4.01.01.2.07.06 5.2.02.02.01.0002	Belanja Modal Kendaraan Bermotor Penumpang	10.911.593.256	10.285.838.253	(625.755.003)	(5,73)	
4.01.01.2.07.06 5.2.02.02.01.0004	Belanja Modal Kendaraan Bermotor Beroda Dua	931.845.000	931.845.000	0	0	
Jumlah Belanja Modal Alat Angkutan Darat Bermotor		11.843.438.256	11.217.683.253	(625.755.003)	(5,28)	
4.01.01.2.07.06 5.2.02.02.02	Belanja Modal Alat Angkutan Darat Tak Bermotor					
4.01.01.2.07.06 5.2.02.02.02.0002	Belanja Modal Kendaraan Tak Bermotor Penumpang	549.450.000	549.450.000	0	0	
Jumlah Belanja Modal Alat Angkutan Darat Tak Bermotor		549.450.000	549.450.000	0	0	
Jumlah Belanja Modal Alat Angkutan		12.392.888.256	11.767.133.253	(625.755.003)	(5,05)	
4.01.01.2.07.06 5.2.02.05	Belanja Modal Alat Kantor dan Rumah Tangga					
4.01.01.2.07.06 5.2.02.05.01	Belanja Modal Alat Kantor					
4.01.01.2.07.06 5.2.02.05.01.0004	Belanja Modal Alat Penyimpan Perlengkapan Kantor	436.019.100	436.019.100	0	0	
4.01.01.2.07.06 5.2.02.05.01.0005	Belanja Modal Alat Kantor Lainnya	930.709.469	1.637.257.169	706.547.700	75,91	
Jumlah Belanja Modal Alat Kantor		1.366.728.569	2.073.276.269	706.547.700	51,7	
4.01.01.2.07.06 5.2.02.05.02	Belanja Modal Alat Rumah Tangga					
4.01.01.2.07.06 5.2.02.05.02.0001	Belanja Modal Meubelair	238.687.506	119.592.039	(119.095.467)	(49,9)	
4.01.01.2.07.06 5.2.02.05.02.0004	Belanja Modal Alat Pendingin	791.929.500	780.718.500	(11.211.000)	(1,42)	
4.01.01.2.07.06 5.2.02.05.02.0006	Belanja Modal Alat Rumah Tangga Lainnya (Home Use)	0	58.413.972	58.413.972	100	
Jumlah Belanja Modal Alat Rumah Tangga		1.030.617.006	958.724.511	(71.892.495)	(6,98)	
4.01.01.2.07.06 5.2.02.05.03	Belanja Modal Meja dan Kursi Kerja/Rapat Pejabat					

KODE REKENING	URAIAN	JUMLAH (Rp)		BERTAMBAH / (BERKURANG)		PENJELASAN
		SEBELUM PERUBAHAN	SETELAH PERUBAHAN	(Rp)	%	
1	2	3	4	5 = 4 - 3	6	7
4.01.01.2.07.06 5.2.02.05.03.0002	Belanja Modal Meja Rapat Pejabat	0	126.540.000	126.540.000	100	
Jumlah Belanja Modal Meja dan Kursi Kerja/Rapat Pejabat		0	126.540.000	126.540.000	100	
Jumlah Belanja Modal Alat Kantor dan Rumah Tangga		2.397.345.575	3.158.540.780	761.195.205	31,75	
4.01.01.2.07.06 5.2.02.06	Belanja Modal Alat Studio, Komunikasi, dan Pemancar					
4.01.01.2.07.06 5.2.02.06.01	Belanja Modal Alat Studio					
4.01.01.2.07.06 5.2.02.06.01.0001	Belanja Modal Peralatan Studio Audio	23.865.000	23.865.000	0	0	
4.01.01.2.07.06 5.2.02.06.01.0002	Belanja Modal Peralatan Studio Video dan Film	41.902.500	41.902.500	0	0	
Jumlah Belanja Modal Alat Studio		65.767.500	65.767.500	0	0	
Jumlah Belanja Modal Alat Studio, Komunikasi, dan Pemancar		65.767.500	65.767.500	0	0	
4.01.01.2.07.06 5.2.02.10	Belanja Modal Komputer					
4.01.01.2.07.06 5.2.02.10.01	Belanja Modal Komputer Unit					
4.01.01.2.07.06 5.2.02.10.01.0002	Belanja Modal Personal Computer	7.283.775.398	7.283.775.398	0	0	
Jumlah Belanja Modal Komputer Unit		7.283.775.398	7.283.775.398	0	0	
4.01.01.2.07.06 5.2.02.10.02	Belanja Modal Peralatan Komputer					
4.01.01.2.07.06 5.2.02.10.02.0005	Belanja Modal Peralatan Komputer Lainnya	2.064.279.598	1.782.563.596	(281.716.002)	(13,65)	
Jumlah Belanja Modal Peralatan Komputer		2.064.279.598	1.782.563.596	(281.716.002)	(13,65)	
Jumlah Belanja Modal Komputer		9.348.054.996	9.066.338.994	(281.716.002)	(3,01)	
4.01.01.2.07.06 5.2.02.12	Belanja Modal Alat Pengeboran					
4.01.01.2.07.06 5.2.02.12.02	Belanja Modal Alat Pengeboran Non Mesin					
4.01.01.2.07.06 5.2.02.12.02.0004	Belanja Modal Peralatan Bantu	10.267.500	156.543.300	146.275.800	1.424,65	
Jumlah Belanja Modal Alat Pengeboran Non Mesin		10.267.500	156.543.300	146.275.800	1.424,65	
Jumlah Belanja Modal Alat Pengeboran		10.267.500	156.543.300	146.275.800	1.424,65	
Jumlah Belanja Modal Peralatan dan Mesin		24.214.323.827	24.214.323.827	0	0	
Jumlah Belanja Modal		24.214.323.827	24.214.323.827	0	0	
Jumlah Sub Kegiatan Pengadaan Peralatan dan Mesin Lainnya		24.505.863.827	24.505.863.827	0	0	
Jumlah Kegiatan Pengadaan Barang Milik Daerah Penunjang Urusan Pemerintah Daerah		24.505.863.827	24.505.863.827	0	0	
4.01.01.2.08	Kegiatan Penyediaan Jasa Penunjang Urusan Pemerintahan Daerah					
4.01.01.2.08.01	Sub Kegiatan Penyediaan Jasa Surat Menyurat					
4.01.01.2.08.01 5.1	Belanja Operasi					
4.01.01.2.08.01 5.1.02	Belanja Barang dan Jasa					

KODE REKENING	URAIAN	JUMLAH (Rp)		BERTAMBAH / (BERKURANG)		PENJELASAN
		SEBELUM PERUBAHAN	SETELAH PERUBAHAN	(Rp)	%	
1	2	3	4	5 = 4 - 3	6	7
4.01.01.2.08.01 5.1.02.01	Belanja Barang					
4.01.01.2.08.01 5.1.02.01.01	Belanja Bahan Pakai Habis					
4.01.01.2.08.01 5.1.02.01.01.0024	Belanja Alat/Bahan untuk Kegiatan Kantor-Alat Tulis Kantor	132.614.743	101.252.350	(31.362.393)	(23,65)	
4.01.01.2.08.01 5.1.02.01.01.0025	Belanja Alat/Bahan untuk Kegiatan Kantor-Kertas dan Cover	80.393.859	58.357.139	(22.036.720)	(27,41)	
4.01.01.2.08.01 5.1.02.01.01.0026	Belanja Alat/Bahan untuk Kegiatan Kantor-Bahan Cetak	755.666.632	640.879.312	(114.787.320)	(15,19)	
Jumlah Belanja Bahan Pakai Habis		968.675.234	800.488.801	(168.186.433)	(17,36)	
Jumlah Belanja Barang		968.675.234	800.488.801	(168.186.433)	(17,36)	
4.01.01.2.08.01 5.1.02.02	Belanja Jasa					
4.01.01.2.08.01 5.1.02.02.01	Belanja Jasa Kantor					
4.01.01.2.08.01 5.1.02.02.01.0003	Honorarium Narasumber atau Pembahas, Moderator, Pembawa Acara, dan Panitia	977.000.000	1.121.099.433	144.099.433	14,75	
Jumlah Belanja Jasa Kantor		977.000.000	1.121.099.433	144.099.433	14,75	
4.01.01.2.08.01 5.1.02.02.04	Belanja Sewa Peralatan dan Mesin					
4.01.01.2.08.01 5.1.02.02.04.0411	Belanja Sewa Peralatan Komputer Lainnya	0	24.087.000	24.087.000	100	
Jumlah Belanja Sewa Peralatan dan Mesin		0	24.087.000	24.087.000	100	
Jumlah Belanja Jasa		977.000.000	1.145.186.433	168.186.433	17,21	
Jumlah Belanja Barang dan Jasa		1.945.675.234	1.945.675.234	0	0	
Jumlah Belanja Operasi		1.945.675.234	1.945.675.234	0	0	
Jumlah Sub Kegiatan Penyediaan Jasa Surat Menyurat		1.945.675.234	1.945.675.234	0	0	
4.01.01.2.08.04	Sub Kegiatan Penyediaan Jasa Pelayanan Umum Kantor					
4.01.01.2.08.04 5.1	Belanja Operasi					
4.01.01.2.08.04 5.1.02	Belanja Barang dan Jasa					
4.01.01.2.08.04 5.1.02.01	Belanja Barang					
4.01.01.2.08.04 5.1.02.01.01	Belanja Bahan Pakai Habis					
4.01.01.2.08.04 5.1.02.01.01.0002	Belanja Bahan-Bahan Kimia	7.086.240	7.086.240	0	0	
4.01.01.2.08.04 5.1.02.01.01.0027	Belanja Alat/Bahan untuk Kegiatan Kantor-Benda Pos	30.000.000	30.000.000	0	0	
4.01.01.2.08.04 5.1.02.01.01.0030	Belanja Alat/Bahan untuk Kegiatan Kantor-Perabot Kantor	277.061.656	277.061.656	0	0	
4.01.01.2.08.04 5.1.02.01.01.0032	Belanja Alat/Bahan untuk Kegiatan Kantor-Perlengkapan Dinas	257.272.026	257.272.026	0	0	
4.01.01.2.08.04 5.1.02.01.01.0035	Belanja Alat/Bahan untuk Kegiatan Kantor-Suvenir/Cendera Mata	4.642.975.757	4.692.194.267	49.218.510	1,06	

KODE REKENING	URAIAN	JUMLAH (Rp)		BERTAMBAH / (BERKURANG)		PENJELASAN
		SEBELUM PERUBAHAN	SETELAH PERUBAHAN	(Rp)	%	
1	2	3	4	5 = 4 - 3	6	7
4.01.01.2.08.04 5.1.02.01.01.0036	Belanja Alat/Bahan untuk Kegiatan Kantor-Alat/Bahan untuk Kegiatan Kantor Lainnya	2.234.608.554	2.203.024.172	(31.584.382)	(1,41)	
4.01.01.2.08.04 5.1.02.01.01.0039	Belanja Barang untuk Dijual/Diserahkan kepada Masyarakat	42.527.430	42.527.430	0	0	
4.01.01.2.08.04 5.1.02.01.01.0043	Belanja Natura dan Pakan-Natura	39.431.305	40.443.625	1.012.320	2,57	
4.01.01.2.08.04 5.1.02.01.01.0044	Belanja Natura dan Pakan-Pakan	28.726.800	28.726.800	0	0	
4.01.01.2.08.04 5.1.02.01.01.0052	Belanja Makanan dan Minuman Rapat	1.305.858.672	1.305.858.672	0	0	
4.01.01.2.08.04 5.1.02.01.01.0053	Belanja Makanan dan Minuman Jamuan Tamu	7.819.121.271	4.551.725.271	(3.267.396.000)	(41,79)	
4.01.01.2.08.04 5.1.02.01.01.0058	Belanja Makanan dan Minuman Aktivitas Lapangan	17.040.483.574	20.098.480.974	3.057.997.400	17,95	
Jumlah Belanja Bahan Pakai Habis		33.725.153.285	33.534.401.133	(190.752.152)	(0,57)	
Jumlah Belanja Barang		33.725.153.285	33.534.401.133	(190.752.152)	(0,57)	
4.01.01.2.08.04 5.1.02.02	Belanja Jasa					
4.01.01.2.08.04 5.1.02.02.01	Belanja Jasa Kantor					
4.01.01.2.08.04 5.1.02.02.01.0003	Honorarium Narasumber atau Pembahas, Moderator, Pembawa Acara, dan Panitia	9.000.000	9.000.000	0	0	
4.01.01.2.08.04 5.1.02.02.01.0007	Honorarium Rohaniwan	19.200.000	19.200.000	0	0	
4.01.01.2.08.04 5.1.02.02.01.0016	Belanja Jasa Tenaga Penanganan Prasarana dan Sarana Umum	1.591.047.330	1.591.047.330	0	0	
4.01.01.2.08.04 5.1.02.02.01.0026	Belanja Jasa Tenaga Administrasi	1.439.198.910	1.439.198.910	0	0	
4.01.01.2.08.04 5.1.02.02.01.0027	Belanja Jasa Tenaga Operator Komputer	52.669.900	52.669.900	0	0	
4.01.01.2.08.04 5.1.02.02.01.0028	Belanja Jasa Tenaga Pelayanan Umum	647.854.109	647.854.109	0	0	
4.01.01.2.08.04 5.1.02.02.01.0030	Belanja Jasa Tenaga Kebersihan	2.710.992.000	2.710.992.000	0	0	
4.01.01.2.08.04 5.1.02.02.01.0031	Belanja Jasa Tenaga Keamanan	3.568.788.000	3.568.788.000	0	0	
4.01.01.2.08.04 5.1.02.02.01.0033	Belanja Jasa Tenaga Supir	423.240.000	423.240.000	0	0	
4.01.01.2.08.04 5.1.02.02.01.0052	Belanja Jasa Pembersihan, Pengendalian Hama, dan Fumigasi	14.652.000	14.652.000	0	0	
4.01.01.2.08.04 5.1.02.02.01.0059	Belanja Tagihan Telepon	89.659.768	89.659.768	0	0	
4.01.01.2.08.04 5.1.02.02.01.0060	Belanja Tagihan Air	271.477.500	354.192.000	82.714.500	30,47	
4.01.01.2.08.04 5.1.02.02.01.0061	Belanja Tagihan Listrik	5.596.359.350	5.426.329.723	(170.029.627)	(3,04)	
4.01.01.2.08.04 5.1.02.02.01.0062	Belanja Langganan Jurnal/Surat Kabar/Majalah	42.251.040	46.817.580	4.566.540	10,81	
Jumlah Belanja Jasa Kantor		16.476.389.907	16.393.641.320	(82.748.587)	(0,5)	
4.01.01.2.08.04 5.1.02.02.02	Belanja Iuran Jaminan/Asuransi					
4.01.01.2.08.04 5.1.02.02.02.0005	Belanja Iuran Jaminan Kesehatan bagi Non ASN	411.225.130	411.225.130	0	0	
4.01.01.2.08.04 5.1.02.02.02.0006	Belanja Iuran Jaminan Kecelakaan Kerja bagi Non ASN	24.673.508	24.673.508	0	0	

KODE REKENING	URAIAN	JUMLAH (Rp)		BERTAMBAH / (BERKURANG)		PENJELASAN
		SEBELUM PERUBAHAN	SETELAH PERUBAHAN	(Rp)	%	
1	2	3	4	5 = 4 - 3	6	7
4.01.01.2.08.04 5.1.02.02.02.0007	Belanja Iuran Jaminan Kematian bagi Non ASN	30.841.885	30.841.885	0	0	
Jumlah Belanja Iuran Jaminan/Asuransi		466.740.523	466.740.523	0	0	
4.01.01.2.08.04 5.1.02.02.04	Belanja Sewa Peralatan dan Mesin					
4.01.01.2.08.04 5.1.02.02.04.0036	Belanja Sewa Kendaraan Bermotor Penumpang	416.930.985	752.261.985	335.331.000	80,43	
4.01.01.2.08.04 5.1.02.02.04.0117	Belanja Sewa Alat Kantor Lainnya	858.598.320	858.598.320	0	0	
4.01.01.2.08.04 5.1.02.02.04.0118	Belanja Sewa Mebel	2.946.284.100	3.382.560.720	436.276.620	14,81	
4.01.01.2.08.04 5.1.02.02.04.0121	Belanja Sewa Alat Pendingin	333.000.000	333.000.000	0	0	
4.01.01.2.08.04 5.1.02.02.04.0122	Belanja Sewa Alat Dapur	59.302.284	0	(59.302.284)	(100)	
4.01.01.2.08.04 5.1.02.02.04.0132	Belanja Sewa Peralatan Studio Audio	1.868.130.000	4.162.500.000	2.294.370.000	122,82	
4.01.01.2.08.04 5.1.02.02.04.0355	Belanja Sewa Peralatan Umum	7.900.291.800	7.187.316.600	(712.975.200)	(9,02)	
4.01.01.2.08.04 5.1.02.02.04.0416	Belanja Sewa Elektronik/Electric	667.154.400	821.844.000	154.689.600	23,19	
Jumlah Belanja Sewa Peralatan dan Mesin		15.049.691.889	17.498.081.625	2.448.389.736	16,27	
4.01.01.2.08.04 5.1.02.02.05	Belanja Sewa Gedung dan Bangunan					
4.01.01.2.08.04 5.1.02.02.05.0043	Belanja Sewa Hotel	155.850.000	155.850.000	0	0	
4.01.01.2.08.04 5.1.02.02.05.0063	Belanja Sewa Pagar	12.210.000	12.210.000	0	0	
Jumlah Belanja Sewa Gedung dan Bangunan		168.060.000	168.060.000	0	0	
4.01.01.2.08.04 5.1.02.02.07	Belanja Sewa Aset Tetap Lainnya					
4.01.01.2.08.04 5.1.02.02.07.0028	Belanja Sewa Alat Musik	155.844.000	155.844.000	0	0	
Jumlah Belanja Sewa Aset Tetap Lainnya		155.844.000	155.844.000	0	0	
Jumlah Belanja Jasa		32.316.726.319	34.682.367.468	2.365.641.149	7,32	
4.01.01.2.08.04 5.1.02.04	Belanja Perjalanan Dinas					
4.01.01.2.08.04 5.1.02.04.01	Belanja Perjalanan Dinas Dalam Negeri					
4.01.01.2.08.04 5.1.02.04.01.0001	Belanja Perjalanan Dinas Biasa	6.855.520.997	4.680.632.000	(2.174.888.997)	(31,72)	
Jumlah Belanja Perjalanan Dinas Dalam Negeri		6.855.520.997	4.680.632.000	(2.174.888.997)	(31,72)	
4.01.01.2.08.04 5.1.02.04.02	Belanja Perjalanan Dinas Luar Negeri					
4.01.01.2.08.04 5.1.02.04.02.0001	Belanja Perjalanan Dinas Biasa-Luar negeri	940.125.900	940.125.900	0	0	
Jumlah Belanja Perjalanan Dinas Luar Negeri		940.125.900	940.125.900	0	0	
Jumlah Belanja Perjalanan Dinas		7.795.646.897	5.620.757.900	(2.174.888.997)	(27,9)	
Jumlah Belanja Barang dan Jasa		73.837.526.501	73.837.526.501	0	0	
Jumlah Belanja Operasi		73.837.526.501	73.837.526.501	0	0	
Jumlah Sub Kegiatan Penyediaan Jasa Pelayanan Umum Kantor		73.837.526.501	73.837.526.501	0	0	
Jumlah Kegiatan Penyediaan Jasa Penunjang Urusan Pemerintahan Daerah		75.783.201.735	75.783.201.735	0	0	

KODE REKENING	URAIAN	JUMLAH (Rp)		BERTAMBAH / (BERKURANG)		PENJELASAN
		SEBELUM PERUBAHAN	SETELAH PERUBAHAN	(Rp)	%	
1	2	3	4	5 = 4 - 3	6	7
4.01.01.2.13	Kegiatan Penataan Organisasi					
4.01.01.2.13.01	Sub Kegiatan Pengelolaan Kelembagaan dan Analisis Jabatan					
4.01.01.2.13.01 5.1	Belanja Operasi					
4.01.01.2.13.01 5.1.02	Belanja Barang dan Jasa					
4.01.01.2.13.01 5.1.02.01	Belanja Barang					
4.01.01.2.13.01 5.1.02.01.01	Belanja Bahan Pakai Habis					
4.01.01.2.13.01 5.1.02.01.01.0002	Belanja Bahan-Bahan Kimia	1.098.900	1.098.900	0	0	
4.01.01.2.13.01 5.1.02.01.01.0004	Belanja Bahan-Bahan Bakar dan Pelumas	81.799.364	81.799.364	0	0	
4.01.01.2.13.01 5.1.02.01.01.0024	Belanja Alat/Bahan untuk Kegiatan Kantor-Alat Tulis Kantor	3.933.840	7.010.637	3.076.797	78,21	
4.01.01.2.13.01 5.1.02.01.01.0025	Belanja Alat/Bahan untuk Kegiatan Kantor-Kertas dan Cover	14.656.218	14.656.218	0	0	
4.01.01.2.13.01 5.1.02.01.01.0026	Belanja Alat/Bahan untuk Kegiatan Kantor-Bahan Cetak	5.106.000	5.106.000	0	0	
4.01.01.2.13.01 5.1.02.01.01.0027	Belanja Alat/Bahan untuk Kegiatan Kantor-Benda Pos	1.000.000	1.000.000	0	0	
4.01.01.2.13.01 5.1.02.01.01.0029	Belanja Alat/Bahan untuk Kegiatan Kantor-Bahan Komputer	555.000	555.000	0	0	
4.01.01.2.13.01 5.1.02.01.01.0030	Belanja Alat/Bahan untuk Kegiatan Kantor-Perabot Kantor	1.053.390	1.053.390	0	0	
4.01.01.2.13.01 5.1.02.01.01.0031	Belanja Alat/Bahan untuk Kegiatan Kantor-Alat Listrik	393.495	393.495	0	0	
4.01.01.2.13.01 5.1.02.01.01.0036	Belanja Alat/Bahan untuk Kegiatan Kantor-Alat/Bahan untuk Kegiatan Kantor Lainnya	64.153.580	61.076.783	(3.076.797)	(4,8)	
4.01.01.2.13.01 5.1.02.01.01.0043	Belanja Natura dan Pakan-Natura	5.550.000	5.550.000	0	0	
4.01.01.2.13.01 5.1.02.01.01.0052	Belanja Makanan dan Minuman Rapat	31.900.000	31.900.000	0	0	
Jumlah Belanja Bahan Pakai Habis		211.199.787	211.199.787	0	0	
Jumlah Belanja Barang		211.199.787	211.199.787	0	0	
4.01.01.2.13.01 5.1.02.02	Belanja Jasa					
4.01.01.2.13.01 5.1.02.02.01	Belanja Jasa Kantor					
4.01.01.2.13.01 5.1.02.02.01.0003	Honorarium Narasumber atau Pembahas, Moderator, Pembawa Acara, dan Panitia	563.295.555	563.295.555	0	0	
4.01.01.2.13.01 5.1.02.02.01.0004	Honorarium Tim Pelaksana Kegiatan dan Sekretariat Tim Pelaksana Kegiatan	76.200.000	76.200.000	0	0	
4.01.01.2.13.01 5.1.02.02.01.0012	Honorarium Tim Anggaran Pemerintah Daerah	78.000.000	78.000.000	0	0	
4.01.01.2.13.01 5.1.02.02.01.0026	Belanja Jasa Tenaga Administrasi	97.768.500	97.768.500	0	0	
4.01.01.2.13.01 5.1.02.02.01.0039	Belanja Jasa Tenaga Informasi dan Teknologi	52.669.900	52.669.900	0	0	
Jumlah Belanja Jasa Kantor		867.933.955	867.933.955	0	0	

KODE REKENING	URAIAN	JUMLAH (Rp)		BERTAMBAH / (BERKURANG)		PENJELASAN
		SEBELUM PERUBAHAN	SETELAH PERUBAHAN	(Rp)	%	
1	2	3	4	5 = 4 - 3	6	7
4.01.01.2.13.01 5.1.02.02.02	Belanja Iuran Jaminan/Asuransi					
4.01.01.2.13.01 5.1.02.02.02.0005	Belanja Iuran Jaminan Kesehatan bagi Non ASN	6.017.536	6.017.536	0	0	
4.01.01.2.13.01 5.1.02.02.02.0006	Belanja Iuran Jaminan Kecelakaan Kerja bagi Non ASN	361.052	361.052	0	0	
4.01.01.2.13.01 5.1.02.02.02.0007	Belanja Iuran Jaminan Kematian bagi Non ASN	451.315	451.315	0	0	
	Jumlah Belanja Iuran Jaminan/Asuransi	6.829.903	6.829.903	0	0	
4.01.01.2.13.01 5.1.02.02.04	Belanja Sewa Peralatan dan Mesin					
4.01.01.2.13.01 5.1.02.02.04.0115	Belanja Sewa Alat Reproduksi (Penggandaan)	31.968.000	31.968.000	0	0	
	Jumlah Belanja Sewa Peralatan dan Mesin	31.968.000	31.968.000	0	0	
	Jumlah Belanja Jasa	906.731.858	906.731.858	0	0	
4.01.01.2.13.01 5.1.02.03	Belanja Pemeliharaan					
4.01.01.2.13.01 5.1.02.03.02	Belanja Pemeliharaan Peralatan dan Mesin					
4.01.01.2.13.01 5.1.02.03.02.0115	Belanja Pemeliharaan Alat Kantor dan Rumah Tangga-Alat Kantor-Alat Reproduksi (Penggandaan)	7.659.000	7.659.000	0	0	
4.01.01.2.13.01 5.1.02.03.02.0121	Belanja Pemeliharaan Alat Kantor dan Rumah Tangga-Alat Rumah Tangga-Alat Pendingin	16.250.400	16.250.400	0	0	
	Jumlah Belanja Pemeliharaan Peralatan dan Mesin	23.909.400	23.909.400	0	0	
	Jumlah Belanja Pemeliharaan	23.909.400	23.909.400	0	0	
	Jumlah Belanja Barang dan Jasa	1.141.841.045	1.141.841.045	0	0	
	Jumlah Belanja Operasi	1.141.841.045	1.141.841.045	0	0	
	Jumlah Sub Kegiatan Pengelolaan Kelembagaan dan Analisis Jabatan	1.141.841.045	1.141.841.045	0	0	
	Jumlah Kegiatan Penataan Organisasi	1.141.841.045	1.141.841.045	0	0	
4.01.01.2.14	Kegiatan Pelaksanaan Protokol dan Komunikasi Pimpinan					
4.01.01.2.14.01	Sub Kegiatan Fasilitas Keprotokolan					
4.01.01.2.14.01 5.1	Belanja Operasi					
4.01.01.2.14.01 5.1.02	Belanja Barang dan Jasa					
4.01.01.2.14.01 5.1.02.01	Belanja Barang					
4.01.01.2.14.01 5.1.02.01.01	Belanja Bahan Pakai Habis					
4.01.01.2.14.01 5.1.02.01.01.0004	Belanja Bahan-Bahan Bakar dan Pelumas	242.553.618	242.553.618	0	0	
4.01.01.2.14.01 5.1.02.01.01.0010	Belanja Bahan-Isi Tabung Gas	7.672.320	7.672.320	0	0	
4.01.01.2.14.01 5.1.02.01.01.0036	Belanja Alat/Bahan untuk Kegiatan Kantor-Alat/Bahan untuk Kegiatan Kantor Lainnya	1.679.372.375	1.679.372.375	0	0	
4.01.01.2.14.01 5.1.02.01.01.0043	Belanja Natura dan Pakan-Natura	1.225.059.820	1.225.059.820	0	0	

KODE REKENING	URAIAN	JUMLAH (Rp)		BERTAMBAH / (BERKURANG)		PENJELASAN
		SEBELUM PERUBAHAN	SETELAH PERUBAHAN	(Rp)	%	
1	2	3	4	5 = 4 - 3	6	7
4.01.01.2.14.01 5.1.02.01.01.0053	Belanja Makanan dan Minuman Jamuan Tamu	8.836.076.801	8.836.076.801	0	0	
4.01.01.2.14.01 5.1.02.01.01.0059	Belanja Pakaian Dinas KDH dan WKDH	86.025.000	86.025.000	0	0	
4.01.01.2.14.01 5.1.02.01.01.0066	Belanja Pakaian Dinas Upacara (PDU)	27.749.999	27.749.999	0	0	
Jumlah Belanja Bahan Pakai Habis		12.104.509.933	12.104.509.933	0	0	
Jumlah Belanja Barang		12.104.509.933	12.104.509.933	0	0	
4.01.01.2.14.01 5.1.02.02	Belanja Jasa					
4.01.01.2.14.01 5.1.02.02.01	Belanja Jasa Kantor					
4.01.01.2.14.01 5.1.02.02.01.0028	Belanja Jasa Tenaga Pelayanan Umum	262.528.740	262.528.740	0	0	
4.01.01.2.14.01 5.1.02.02.01.0049	Belanja Jasa Pencucian Pakaian, Alat Kesenian dan Kebudayaan, serta Alat Rumah Tangga	760.964.416	760.964.416	0	0	
4.01.01.2.14.01 5.1.02.02.01.0059	Belanja Tagihan Telepon	40.212.000	40.212.000	0	0	
4.01.01.2.14.01 5.1.02.02.01.0063	Belanja Kawat/Faksimili/Internet/TV Berlangganan	105.881.568	105.881.568	0	0	
Jumlah Belanja Jasa Kantor		1.169.586.724	1.169.586.724	0	0	
4.01.01.2.14.01 5.1.02.02.02	Belanja Iuran Jaminan/Asuransi					
4.01.01.2.14.01 5.1.02.02.02.0005	Belanja Iuran Jaminan Kesehatan bagi Non ASN	10.501.149	10.501.149	0	0	
4.01.01.2.14.01 5.1.02.02.02.0006	Belanja Iuran Jaminan Kecelakaan Kerja bagi Non ASN	630.068	630.068	0	0	
4.01.01.2.14.01 5.1.02.02.02.0007	Belanja Iuran Jaminan Kematian bagi Non ASN	787.586	787.586	0	0	
4.01.01.2.14.01 5.1.02.02.02.0008	Belanja Asuransi Barang Milik Daerah	13.008.350	13.008.350	0	0	
Jumlah Belanja Iuran Jaminan/Asuransi		24.927.153	24.927.153	0	0	
4.01.01.2.14.01 5.1.02.02.04	Belanja Sewa Peralatan dan Mesin					
4.01.01.2.14.01 5.1.02.02.04.0036	Belanja Sewa Kendaraan Bermotor Penumpang	302.896.035	302.896.035	0	0	
Jumlah Belanja Sewa Peralatan dan Mesin		302.896.035	302.896.035	0	0	
Jumlah Belanja Jasa		1.497.409.912	1.497.409.912	0	0	
4.01.01.2.14.01 5.1.02.04	Belanja Perjalanan Dinas					
4.01.01.2.14.01 5.1.02.04.01	Belanja Perjalanan Dinas Dalam Negeri					
4.01.01.2.14.01 5.1.02.04.01.0001	Belanja Perjalanan Dinas Biasa	1.051.249.417	1.069.746.567	18.497.150	1,76	
Jumlah Belanja Perjalanan Dinas Dalam Negeri		1.051.249.417	1.069.746.567	18.497.150	1,76	
4.01.01.2.14.01 5.1.02.04.02	Belanja Perjalanan Dinas Luar Negeri					
4.01.01.2.14.01 5.1.02.04.02.0001	Belanja Perjalanan Dinas Biasa-Luar negeri	342.520.150	324.023.000	(18.497.150)	(5,4)	
Jumlah Belanja Perjalanan Dinas Luar Negeri		342.520.150	324.023.000	(18.497.150)	(5,4)	
Jumlah Belanja Perjalanan Dinas		1.393.769.567	1.393.769.567	0	0	
Jumlah Belanja Barang dan Jasa		14.995.689.412	14.995.689.412	0	0	

KODE REKENING	URAIAN	JUMLAH (Rp)		BERTAMBAH / (BERKURANG)		PENJELASAN
		SEBELUM PERUBAHAN	SETELAH PERUBAHAN	(Rp)	%	
1	2	3	4	5 = 4 - 3	6	7
Jumlah Belanja Operasi		14.995.689.412	14.995.689.412	0	0	
Jumlah Sub Kegiatan Fasilitas Keprotokolan		14.995.689.412	14.995.689.412	0	0	
4.01.01.2.14.02	Sub Kegiatan Fasilitas Komunikasi Pimpinan					
4.01.01.2.14.02 5.1	Belanja Operasi					
4.01.01.2.14.02 5.1.02	Belanja Barang dan Jasa					
4.01.01.2.14.02 5.1.02.01	Belanja Barang					
4.01.01.2.14.02 5.1.02.01.01	Belanja Bahan Pakai Habis					
4.01.01.2.14.02 5.1.02.01.01.0018	Belanja Suku Cadang-Suku Cadang Alat Studio dan Komunikasi	9.546.000	9.546.000	0	0	
4.01.01.2.14.02 5.1.02.01.01.0031	Belanja Alat/Bahan untuk Kegiatan Kantor-Alat Listrik	11.985.780	11.985.780	0	0	
Jumlah Belanja Bahan Pakai Habis		21.531.780	21.531.780	0	0	
Jumlah Belanja Barang		21.531.780	21.531.780	0	0	
4.01.01.2.14.02 5.1.02.02	Belanja Jasa					
4.01.01.2.14.02 5.1.02.02.01	Belanja Jasa Kantor					
4.01.01.2.14.02 5.1.02.02.01.0003	Honorarium Narasumber atau Pembahas, Moderator, Pembawa Acara, dan Panitia	69.207.433	56.828.713	(12.378.720)	(17,89)	
4.01.01.2.14.02 5.1.02.02.01.0004	Honorarium Tim Pelaksana Kegiatan dan Sekretariat Tim Pelaksana Kegiatan	33.600.000	33.600.000	0	0	
4.01.01.2.14.02 5.1.02.02.01.0026	Belanja Jasa Tenaga Administrasi	87.509.580	87.509.580	0	0	
4.01.01.2.14.02 5.1.02.02.01.0028	Belanja Jasa Tenaga Pelayanan Umum	385.944.540	385.944.540	0	0	
4.01.01.2.14.02 5.1.02.02.01.0062	Belanja Langganan Jurnal/Surat Kabar/Majalah	12.707.280	14.985.000	2.277.720	17,92	
Jumlah Belanja Jasa Kantor		588.968.833	578.867.833	(10.101.000)	(1,72)	
4.01.01.2.14.02 5.1.02.02.02	Belanja Iuran Jaminan/Asuransi					
4.01.01.2.14.02 5.1.02.02.02.0005	Belanja Iuran Jaminan Kesehatan bagi Non ASN	18.938.164	18.938.164	0	0	
4.01.01.2.14.02 5.1.02.02.02.0006	Belanja Iuran Jaminan Kecelakaan Kerja bagi Non ASN	1.136.289	1.136.289	0	0	
4.01.01.2.14.02 5.1.02.02.02.0007	Belanja Iuran Jaminan Kematian bagi Non ASN	1.420.362	1.420.362	0	0	
Jumlah Belanja Iuran Jaminan/Asuransi		21.494.815	21.494.815	0	0	
Jumlah Belanja Jasa		610.463.648	600.362.648	(10.101.000)	(1,65)	
4.01.01.2.14.02 5.1.02.03	Belanja Pemeliharaan					
4.01.01.2.14.02 5.1.02.03.02	Belanja Pemeliharaan Peralatan dan Mesin					
4.01.01.2.14.02 5.1.02.03.02.0132	Belanja Pemeliharaan Alat Studio, Komunikasi, dan Pemancar-Alat Studio-Peralatan Studio Audio	20.313.000	7.104.000	(13.209.000)	(65,03)	

KODE REKENING	URAIAN	JUMLAH (Rp)		BERTAMBAH / (BERKURANG)		PENJELASAN
		SEBELUM PERUBAHAN	SETELAH PERUBAHAN	(Rp)	%	
1	2	3	4	5 = 4 - 3	6	7
4.01.01.2.14.02 5.1.02.03.02.0133	Belanja Pemeliharaan Alat Studio, Komunikasi, dan Pemancar-Alat Studio-Peralatan Studio Video dan Film	0	23.310.000	23.310.000	100	
Jumlah Belanja Pemeliharaan Peralatan dan Mesin		20.313.000	30.414.000	10.101.000	49,73	
Jumlah Belanja Pemeliharaan		20.313.000	30.414.000	10.101.000	49,73	
Jumlah Belanja Barang dan Jasa		652.308.428	652.308.428	0	0	
Jumlah Belanja Operasi		652.308.428	652.308.428	0	0	
4.01.01.2.14.02 5.2	Belanja Modal					
4.01.01.2.14.02 5.2.02	Belanja Modal Peralatan dan Mesin					
4.01.01.2.14.02 5.2.02.05	Belanja Modal Alat Kantor dan Rumah Tangga					
4.01.01.2.14.02 5.2.02.05.01	Belanja Modal Alat Kantor					
4.01.01.2.14.02 5.2.02.05.01.0005	Belanja Modal Alat Kantor Lainnya	15.540.000	0	(15.540.000)	(100)	
Jumlah Belanja Modal Alat Kantor		15.540.000	0	(15.540.000)	(100)	
Jumlah Belanja Modal Alat Kantor dan Rumah Tangga		15.540.000	0	(15.540.000)	(100)	
4.01.01.2.14.02 5.2.02.06	Belanja Modal Alat Studio, Komunikasi, dan Pemancar					
4.01.01.2.14.02 5.2.02.06.01	Belanja Modal Alat Studio					
4.01.01.2.14.02 5.2.02.06.01.0002	Belanja Modal Peralatan Studio Video dan Film	133.288.800	133.288.800	0	0	
Jumlah Belanja Modal Alat Studio		133.288.800	133.288.800	0	0	
Jumlah Belanja Modal Alat Studio, Komunikasi, dan Pemancar		133.288.800	133.288.800	0	0	
4.01.01.2.14.02 5.2.02.10	Belanja Modal Komputer					
4.01.01.2.14.02 5.2.02.10.01	Belanja Modal Komputer Unit					
4.01.01.2.14.02 5.2.02.10.01.0002	Belanja Modal Personal Computer	0	16.981.890	16.981.890	100	
Jumlah Belanja Modal Komputer Unit		0	16.981.890	16.981.890	100	
4.01.01.2.14.02 5.2.02.10.02	Belanja Modal Peralatan Komputer					
4.01.01.2.14.02 5.2.02.10.02.0005	Belanja Modal Peralatan Komputer Lainnya	9.137.964	7.696.074	(1.441.890)	(15,78)	
Jumlah Belanja Modal Peralatan Komputer		9.137.964	7.696.074	(1.441.890)	(15,78)	
Jumlah Belanja Modal Komputer		9.137.964	24.677.964	15.540.000	170,06	
Jumlah Belanja Modal Peralatan dan Mesin		157.966.764	157.966.764	0	0	
Jumlah Belanja Modal		157.966.764	157.966.764	0	0	
Jumlah Sub Kegiatan Fasilitas Komunikasi Pimpinan		810.275.192	810.275.192	0	0	
Jumlah Kegiatan Pelaksanaan Protokol dan Komunikasi Pimpinan		15.805.964.604	15.805.964.604	0	0	
Jumlah PROGRAM PENUNJANG URUSAN PEMERINTAHAN DAERAH KABUPATEN/KOTA		117.236.871.211	117.236.871.211	0	0	

KODE REKENING	URAIAN	JUMLAH (Rp)		BERTAMBAH / (BERKURANG)		PENJELASAN
		SEBELUM PERUBAHAN	SETELAH PERUBAHAN	(Rp)	%	
1	2	3	4	5 = 4 - 3	6	7
4.01.02	PROGRAM PEMERINTAHAN DAN KESEJAHTERAAN RAKYAT					
4.01.02.2.01	Kegiatan Administrasi Tata Pemerintahan					
4.01.02.2.01.02	Sub Kegiatan Pengelolaan Administrasi Kewilayahan					
4.01.02.2.01.02 5.1	Belanja Operasi					
4.01.02.2.01.02 5.1.02	Belanja Barang dan Jasa					
4.01.02.2.01.02 5.1.02.01	Belanja Barang					
4.01.02.2.01.02 5.1.02.01.01	Belanja Bahan Pakai Habis					
4.01.02.2.01.02 5.1.02.01.01.0025	Belanja Alat/Bahan untuk Kegiatan Kantor-Kertas dan Cover	5.265.840	5.265.840	0	0	
4.01.02.2.01.02 5.1.02.01.01.0026	Belanja Alat/Bahan untuk Kegiatan Kantor-Bahan Cetak	12.871.689	12.587.439	(284.250)	(2,21)	
4.01.02.2.01.02 5.1.02.01.01.0031	Belanja Alat/Bahan untuk Kegiatan Kantor-Alat Listrik	2.997.000	2.997.000	0	0	
4.01.02.2.01.02 5.1.02.01.01.0036	Belanja Alat/Bahan untuk Kegiatan Kantor-Alat/Bahan untuk Kegiatan Kantor Lainnya	94.017.000	94.017.000	0	0	
4.01.02.2.01.02 5.1.02.01.01.0052	Belanja Makanan dan Minuman Rapat	71.758.500	71.758.500	0	0	
Jumlah Belanja Bahan Pakai Habis		186.910.029	186.625.779	(284.250)	(0,15)	
Jumlah Belanja Barang		186.910.029	186.625.779	(284.250)	(0,15)	
4.01.02.2.01.02 5.1.02.02	Belanja Jasa					
4.01.02.2.01.02 5.1.02.02.01	Belanja Jasa Kantor					
4.01.02.2.01.02 5.1.02.02.01.0003	Honorarium Narasumber atau Pembahas, Moderator, Pembawa Acara, dan Panitia	965.400.000	916.800.000	(48.600.000)	(5,03)	
4.01.02.2.01.02 5.1.02.02.01.0004	Honorarium Tim Pelaksana Kegiatan dan Sekretariat Tim Pelaksana Kegiatan	89.400.000	89.400.000	0	0	
4.01.02.2.01.02 5.1.02.02.01.0026	Belanja Jasa Tenaga Administrasi	293.305.500	342.189.750	48.884.250	16,67	
Jumlah Belanja Jasa Kantor		1.348.105.500	1.348.389.750	284.250	0,02	
4.01.02.2.01.02 5.1.02.02.02	Belanja Iuran Jaminan/Asuransi					
4.01.02.2.01.02 5.1.02.02.02.0005	Belanja Iuran Jaminan Kesehatan bagi Non ASN	11.732.220	11.732.220	0	0	
4.01.02.2.01.02 5.1.02.02.02.0006	Belanja Iuran Jaminan Kecelakaan Kerja bagi Non ASN	703.933	703.933	0	0	
4.01.02.2.01.02 5.1.02.02.02.0007	Belanja Iuran Jaminan Kematian bagi Non ASN	879.916	879.916	0	0	
Jumlah Belanja Iuran Jaminan/Asuransi		13.316.069	13.316.069	0	0	
4.01.02.2.01.02 5.1.02.02.04	Belanja Sewa Peralatan dan Mesin					
4.01.02.2.01.02 5.1.02.02.04.0043	Belanja Sewa Alat Angkutan Darat Bermotor Lainnya	14.152.500	14.152.500	0	0	
Jumlah Belanja Sewa Peralatan dan Mesin		14.152.500	14.152.500	0	0	

KODE REKENING	URAIAN	JUMLAH (Rp)		BERTAMBAH / (BERKURANG)		PENJELASAN
		SEBELUM PERUBAHAN	SETELAH PERUBAHAN	(Rp)	%	
1	2	3	4	5 = 4 - 3	6	7
4.01.02.2.01.02 5.1.02.02.09	Belanja Jasa Konsultansi Non Konstruksi					
4.01.02.2.01.02 5.1.02.02.09.0013	Belanja Jasa Konsultansi Berorientasi Layanan- Jasa Konsultansi Manajemen	167.700.000	167.700.000	0	0	
Jumlah Belanja Jasa Konsultansi Non Konstruksi		167.700.000	167.700.000	0	0	
Jumlah Belanja Jasa		1.543.274.069	1.543.558.319	284.250	0,02	
4.01.02.2.01.02 5.1.02.05	Belanja Uang dan/atau Jasa untuk Diberikan kepada Pihak Ketiga/Pihak Lain/Masyarakat					
4.01.02.2.01.02 5.1.02.05.02	Belanja Jasa yang Diberikan kepada Pihak Ketiga/Pihak Lain/Masyarakat					
4.01.02.2.01.02 5.1.02.05.02.0002	Belanja Jasa yang Diberikan kepada Masyarakat	28.710.000	28.710.000	0	0	
Jumlah Belanja Jasa yang Diberikan kepada Pihak Ketiga/Pihak Lain/Masyarakat		28.710.000	28.710.000	0	0	
Jumlah Belanja Uang dan/atau Jasa untuk Diberikan kepada Pihak Ketiga/Pihak Lain/Masyarakat		28.710.000	28.710.000	0	0	
Jumlah Belanja Barang dan Jasa		1.758.894.098	1.758.894.098	0	0	
Jumlah Belanja Operasi		1.758.894.098	1.758.894.098	0	0	
4.01.02.2.01.02 5.2	Belanja Modal					
4.01.02.2.01.02 5.2.02	Belanja Modal Peralatan dan Mesin					
4.01.02.2.01.02 5.2.02.06	Belanja Modal Alat Studio, Komunikasi, dan Pemancar					
4.01.02.2.01.02 5.2.02.06.01	Belanja Modal Alat Studio					
4.01.02.2.01.02 5.2.02.06.01.0003	Belanja Modal Peralatan Studio Gambar	29.413.890	29.413.890	0	0	
Jumlah Belanja Modal Alat Studio		29.413.890	29.413.890	0	0	
Jumlah Belanja Modal Alat Studio, Komunikasi, dan Pemancar		29.413.890	29.413.890	0	0	
4.01.02.2.01.02 5.2.02.10	Belanja Modal Komputer					
4.01.02.2.01.02 5.2.02.10.02	Belanja Modal Peralatan Komputer					
4.01.02.2.01.02 5.2.02.10.02.0005	Belanja Modal Peralatan Komputer Lainnya	68.408.190	68.408.190	0	0	
Jumlah Belanja Modal Peralatan Komputer		68.408.190	68.408.190	0	0	
Jumlah Belanja Modal Komputer		68.408.190	68.408.190	0	0	
Jumlah Belanja Modal Peralatan dan Mesin		97.822.080	97.822.080	0	0	
4.01.02.2.01.02 5.2.03	Belanja Modal Gedung dan Bangunan					
4.01.02.2.01.02 5.2.03.04	Belanja Modal Tugu Titik Kontrol/Pasti					
4.01.02.2.01.02 5.2.03.04.01	Belanja Modal Tugu/Tanda Batas					
4.01.02.2.01.02 5.2.03.04.01.0001	Belanja Modal Tugu/Tanda Batas Administrasi	176.733.090	176.733.090	0	0	
Jumlah Belanja Modal Tugu/Tanda Batas		176.733.090	176.733.090	0	0	

KODE REKENING	URAIAN	JUMLAH (Rp)		BERTAMBAH / (BERKURANG)		PENJELASAN
		SEBELUM PERUBAHAN	SETELAH PERUBAHAN	(Rp)	%	
1	2	3	4	5 = 4 - 3	6	7
	Jumlah Belanja Modal Tugu Titik Kontrol/Pasti	176.733.090	176.733.090	0	0	
	Jumlah Belanja Modal Gedung dan Bangunan	176.733.090	176.733.090	0	0	
	Jumlah Belanja Modal	274.555.170	274.555.170	0	0	
	Jumlah Sub Kegiatan Pengelolaan Administrasi Kewilayahan	2.033.449.268	2.033.449.268	0	0	
4.01.02.2.01.03	Sub Kegiatan Fasilitas Pelaksanaan Otonomi Daerah					
4.01.02.2.01.03 5.1	Belanja Operasi					
4.01.02.2.01.03 5.1.02	Belanja Barang dan Jasa					
4.01.02.2.01.03 5.1.02.01	Belanja Barang					
4.01.02.2.01.03 5.1.02.01.01	Belanja Bahan Pakai Habis					
4.01.02.2.01.03 5.1.02.01.01.0004	Belanja Bahan-Bahan Bakar dan Pelumas	127.056.000	127.056.000	0	0	
4.01.02.2.01.03 5.1.02.01.01.0024	Belanja Alat/Bahan untuk Kegiatan Kantor-Alat Tulis Kantor	20.357.178	20.357.178	0	0	
4.01.02.2.01.03 5.1.02.01.01.0025	Belanja Alat/Bahan untuk Kegiatan Kantor-Kertas dan Cover	37.155.474	37.155.474	0	0	
4.01.02.2.01.03 5.1.02.01.01.0026	Belanja Alat/Bahan untuk Kegiatan Kantor-Bahan Cetak	411.110.700	411.110.700	0	0	
4.01.02.2.01.03 5.1.02.01.01.0027	Belanja Alat/Bahan untuk Kegiatan Kantor-Benda Pos	5.000.000	5.000.000	0	0	
4.01.02.2.01.03 5.1.02.01.01.0029	Belanja Alat/Bahan untuk Kegiatan Kantor-Bahan Komputer	2.342.100	2.342.100	0	0	
4.01.02.2.01.03 5.1.02.01.01.0030	Belanja Alat/Bahan untuk Kegiatan Kantor-Perabot Kantor	3.407.256	3.407.256	0	0	
4.01.02.2.01.03 5.1.02.01.01.0031	Belanja Alat/Bahan untuk Kegiatan Kantor-Alat Listrik	27.400.350	27.400.350	0	0	
4.01.02.2.01.03 5.1.02.01.01.0035	Belanja Alat/Bahan untuk Kegiatan Kantor-Suvenir/Cendera Mata	6.493.500	6.493.500	0	0	
4.01.02.2.01.03 5.1.02.01.01.0036	Belanja Alat/Bahan untuk Kegiatan Kantor-Alat/Bahan untuk Kegiatan Kantor Lainnya	51.183.698	51.183.698	0	0	
4.01.02.2.01.03 5.1.02.01.01.0043	Belanja Natura dan Pakan-Natura	28.931.040	28.931.040	0	0	
4.01.02.2.01.03 5.1.02.01.01.0052	Belanja Makanan dan Minuman Rapat	567.583.500	568.727.500	1.144.000	0,2	
4.01.02.2.01.03 5.1.02.01.01.0058	Belanja Makanan dan Minuman Aktivitas Lapangan	164.202.406	123.783.000	(40.419.406)	(24,62)	
	Jumlah Belanja Bahan Pakai Habis	1.452.223.202	1.412.947.796	(39.275.406)	(2,7)	
	Jumlah Belanja Barang	1.452.223.202	1.412.947.796	(39.275.406)	(2,7)	
4.01.02.2.01.03 5.1.02.02	Belanja Jasa					
4.01.02.2.01.03 5.1.02.02.01	Belanja Jasa Kantor					
4.01.02.2.01.03 5.1.02.02.01.0003	Honorarium Narasumber atau Pembahas, Moderator, Pembawa Acara, dan Panitia	1.075.882.503	1.172.498.009	96.615.506	8,98	

KODE REKENING	URAIAN	JUMLAH (Rp)		BERTAMBAH / (BERKURANG)		PENJELASAN
		SEBELUM PERUBAHAN	SETELAH PERUBAHAN	(Rp)	%	
1	2	3	4	5 = 4 - 3	6	7
4.01.02.2.01.03 5.1.02.02.01.0004	Honorarium Tim Pelaksana Kegiatan dan Sekretariat Tim Pelaksana Kegiatan	33.600.000	33.600.000	0	0	
4.01.02.2.01.03 5.1.02.02.01.0006	Honorarium Penyuluhan atau Pendampingan	12.800.000	0	(12.800.000)	(100)	
4.01.02.2.01.03 5.1.02.02.01.0013	Belanja Jasa Tenaga Pendidikan	3.614.750	0	(3.614.750)	(100)	
4.01.02.2.01.03 5.1.02.02.01.0026	Belanja Jasa Tenaga Administrasi	239.291.790	239.291.790	0	0	
4.01.02.2.01.03 5.1.02.02.01.0030	Belanja Jasa Tenaga Kebersihan	45.108.000	48.722.750	3.614.750	8,01	
4.01.02.2.01.03 5.1.02.02.01.0031	Belanja Jasa Tenaga Keamanan	4.471.250	49.956.250	45.485.000	1.017,28	
4.01.02.2.01.03 5.1.02.02.01.0033	Belanja Jasa Tenaga Supir	99.240.000	53.755.000	(45.485.000)	(45,83)	
4.01.02.2.01.03 5.1.02.02.01.0037	Belanja Jasa Juri Perlombaan/Pertandingan	98.000.000	35.000.000	(63.000.000)	(64,29)	
4.01.02.2.01.03 5.1.02.02.01.0039	Belanja Jasa Tenaga Informasi dan Teknologi	78.045.300	130.715.200	52.669.900	67,49	
4.01.02.2.01.03 5.1.02.02.01.0062	Belanja Langganan Jurnal/Surat Kabar/Majalah	14.385.600	14.385.600	0	0	
Jumlah Belanja Jasa Kantor		1.704.439.193	1.777.924.599	73.485.406	4,31	
4.01.02.2.01.03 5.1.02.02.02	Belanja Iuran Jaminan/Asuransi					
4.01.02.2.01.03 5.1.02.02.02.0005	Belanja Iuran Jaminan Kesehatan bagi Non ASN	18.467.403	18.467.403	0	0	
4.01.02.2.01.03 5.1.02.02.02.0006	Belanja Iuran Jaminan Kecelakaan Kerja bagi Non ASN	1.108.044	1.108.044	0	0	
4.01.02.2.01.03 5.1.02.02.02.0007	Belanja Iuran Jaminan Kematian bagi Non ASN	1.385.055	1.385.055	0	0	
Jumlah Belanja Iuran Jaminan/Asuransi		20.960.502	20.960.502	0	0	
4.01.02.2.01.03 5.1.02.02.04	Belanja Sewa Peralatan dan Mesin					
4.01.02.2.01.03 5.1.02.02.04.0115	Belanja Sewa Alat Reproduksi (Penggandaan)	45.954.000	45.954.000	0	0	
4.01.02.2.01.03 5.1.02.02.04.0117	Belanja Sewa Alat Kantor Lainnya	12.987.000	12.987.000	0	0	
Jumlah Belanja Sewa Peralatan dan Mesin		58.941.000	58.941.000	0	0	
Jumlah Belanja Jasa		1.784.340.695	1.857.826.101	73.485.406	4,12	
4.01.02.2.01.03 5.1.02.03	Belanja Pemeliharaan					
4.01.02.2.01.03 5.1.02.03.02	Belanja Pemeliharaan Peralatan dan Mesin					
4.01.02.2.01.03 5.1.02.03.02.0115	Belanja Pemeliharaan Alat Kantor dan Rumah Tangga-Alat Kantor-Alat Reproduksi (Penggandaan)	7.659.000	7.659.000	0	0	
4.01.02.2.01.03 5.1.02.03.02.0121	Belanja Pemeliharaan Alat Kantor dan Rumah Tangga-Alat Rumah Tangga-Alat Pendingin	23.199.000	23.199.000	0	0	
Jumlah Belanja Pemeliharaan Peralatan dan Mesin		30.858.000	30.858.000	0	0	
Jumlah Belanja Pemeliharaan		30.858.000	30.858.000	0	0	
4.01.02.2.01.03 5.1.02.05	Belanja Uang dan/atau Jasa untuk Diberikan kepada Pihak Ketiga/Pihak Lain/Masyarakat					

KODE REKENING	URAIAN	JUMLAH (Rp)		BERTAMBAH / (BERKURANG)		PENJELASAN
		SEBELUM PERUBAHAN	SETELAH PERUBAHAN	(Rp)	%	
1	2	3	4	5 = 4 - 3	6	7
4.01.02.2.01.03 5.1.02.05.01	Belanja Uang yang Diberikan kepada Pihak Ketiga/Pihak Lain/Masyarakat					
4.01.02.2.01.03 5.1.02.05.01.0001	Belanja Hadiah yang Bersifat Perlombaan	45.250.000	30.000.000	(15.250.000)	(33,7)	
Jumlah Belanja Uang yang Diberikan kepada Pihak Ketiga/Pihak Lain/Masyarakat		45.250.000	30.000.000	(15.250.000)	(33,7)	
4.01.02.2.01.03 5.1.02.05.02	Belanja Jasa yang Diberikan kepada Pihak Ketiga/Pihak Lain/Masyarakat					
4.01.02.2.01.03 5.1.02.05.02.0002	Belanja Jasa yang Diberikan kepada Masyarakat	399.480.000	380.520.000	(18.960.000)	(4,75)	
Jumlah Belanja Jasa yang Diberikan kepada Pihak Ketiga/Pihak Lain/Masyarakat		399.480.000	380.520.000	(18.960.000)	(4,75)	
Jumlah Belanja Uang dan/atau Jasa untuk Diberikan kepada Pihak Ketiga/Pihak Lain/Masyarakat		444.730.000	410.520.000	(34.210.000)	(7,69)	
Jumlah Belanja Barang dan Jasa		3.712.151.897	3.712.151.897	0	0	
Jumlah Belanja Operasi		3.712.151.897	3.712.151.897	0	0	
4.01.02.2.01.03 5.2	Belanja Modal					
4.01.02.2.01.03 5.2.02	Belanja Modal Peralatan dan Mesin					
4.01.02.2.01.03 5.2.02.10	Belanja Modal Komputer					
4.01.02.2.01.03 5.2.02.10.01	Belanja Modal Komputer Unit					
4.01.02.2.01.03 5.2.02.10.01.0002	Belanja Modal Personal Computer	81.644.436	81.644.436	0	0	
Jumlah Belanja Modal Komputer Unit		81.644.436	81.644.436	0	0	
4.01.02.2.01.03 5.2.02.10.02	Belanja Modal Peralatan Komputer					
4.01.02.2.01.03 5.2.02.10.02.0005	Belanja Modal Peralatan Komputer Lainnya	14.757.450	14.757.450	0	0	
Jumlah Belanja Modal Peralatan Komputer		14.757.450	14.757.450	0	0	
Jumlah Belanja Modal Komputer		96.401.886	96.401.886	0	0	
Jumlah Belanja Modal Peralatan dan Mesin		96.401.886	96.401.886	0	0	
Jumlah Belanja Modal		96.401.886	96.401.886	0	0	
Jumlah Sub Kegiatan Fasilitas Pelaksanaan Otonomi Daerah		3.808.553.783	3.808.553.783	0	0	
Jumlah Kegiatan Administrasi Tata Pemerintahan		5.842.003.051	5.842.003.051	0	0	
4.01.02.2.02	Kegiatan Pelaksanaan Kebijakan Kesejahteraan Rakyat					
4.01.02.2.02.02	Sub Kegiatan Pelaksanaan Kebijakan, Evaluasi, dan Capaian Kinerja terkait Kesejahteraan Sosial					
4.01.02.2.02.02 5.1	Belanja Operasi					
4.01.02.2.02.02 5.1.02	Belanja Barang dan Jasa					
4.01.02.2.02.02 5.1.02.01	Belanja Barang					
4.01.02.2.02.02 5.1.02.01.01	Belanja Bahan Pakai Habis					

KODE REKENING	URAIAN	JUMLAH (Rp)		BERTAMBAH / (BERKURANG)		PENJELASAN
		SEBELUM PERUBAHAN	SETELAH PERUBAHAN	(Rp)	%	
1	2	3	4	5 = 4 - 3	6	7
4.01.02.2.02.02 5.1.02.01.01.0026	Belanja Alat/Bahan untuk Kegiatan Kantor-Bahan Cetak	541.458	541.458	0	0	
4.01.02.2.02.02 5.1.02.01.01.0035	Belanja Alat/Bahan untuk Kegiatan Kantor-Suvenir/Cendera Mata	12.654.000	12.654.000	0	0	
4.01.02.2.02.02 5.1.02.01.01.0039	Belanja Barang untuk Dijual/Diserahkan kepada Masyarakat	0	34.363.102	34.363.102	100	
4.01.02.2.02.02 5.1.02.01.01.0052	Belanja Makanan dan Minuman Rapat	11.655.002	4.599.100	(7.055.902)	(60,54)	
Jumlah Belanja Bahan Pakai Habis		24.850.460	52.157.660	27.307.200	109,89	
Jumlah Belanja Barang		24.850.460	52.157.660	27.307.200	109,89	
4.01.02.2.02.02 5.1.02.02	Belanja Jasa					
4.01.02.2.02.02 5.1.02.02.01	Belanja Jasa Kantor					
4.01.02.2.02.02 5.1.02.02.01.0003	Honorarium Narasumber atau Pembahas, Moderator, Pembawa Acara, dan Panitia	464.200.000	436.600.000	(27.600.000)	(5,95)	
4.01.02.2.02.02 5.1.02.02.01.0004	Honorarium Tim Pelaksana Kegiatan dan Sekretariat Tim Pelaksana Kegiatan	85.200.000	81.600.000	(3.600.000)	(4,23)	
4.01.02.2.02.02 5.1.02.02.01.0026	Belanja Jasa Tenaga Administrasi	310.238.640	297.631.440	(12.607.200)	(4,06)	
4.01.02.2.02.02 5.1.02.02.01.0030	Belanja Jasa Tenaga Kebersihan	45.108.000	45.108.000	0	0	
4.01.02.2.02.02 5.1.02.02.01.0033	Belanja Jasa Tenaga Supir	99.240.000	99.240.000	0	0	
Jumlah Belanja Jasa Kantor		1.003.986.640	960.179.440	(43.807.200)	(4,36)	
4.01.02.2.02.02 5.1.02.02.02	Belanja Iuran Jaminan/Asuransi					
4.01.02.2.02.02 5.1.02.02.02.0005	Belanja Iuran Jaminan Kesehatan bagi Non ASN	17.300.961	17.300.961	0	0	
4.01.02.2.02.02 5.1.02.02.02.0006	Belanja Iuran Jaminan Kecelakaan Kerja bagi Non ASN	1.038.057	1.038.057	0	0	
4.01.02.2.02.02 5.1.02.02.02.0007	Belanja Iuran Jaminan Kematian bagi Non ASN	1.297.572	1.297.572	0	0	
Jumlah Belanja Iuran Jaminan/Asuransi		19.636.590	19.636.590	0	0	
Jumlah Belanja Jasa		1.023.623.230	979.816.030	(43.807.200)	(4,28)	
4.01.02.2.02.02 5.1.02.05	Belanja Uang dan/atau Jasa untuk Diberikan kepada Pihak Ketiga/Pihak Lain/Masyarakat					
4.01.02.2.02.02 5.1.02.05.02	Belanja Jasa yang Diberikan kepada Pihak Ketiga/Pihak Lain/Masyarakat					
4.01.02.2.02.02 5.1.02.05.02.0002	Belanja Jasa yang Diberikan kepada Masyarakat	9.000.000	25.500.000	16.500.000	183,33	
Jumlah Belanja Jasa yang Diberikan kepada Pihak Ketiga/Pihak Lain/Masyarakat		9.000.000	25.500.000	16.500.000	183,33	
Jumlah Belanja Uang dan/atau Jasa untuk Diberikan kepada Pihak Ketiga/Pihak Lain/Masyarakat		9.000.000	25.500.000	16.500.000	183,33	
Jumlah Belanja Barang dan Jasa		1.057.473.690	1.057.473.690	0	0	
Jumlah Belanja Operasi		1.057.473.690	1.057.473.690	0	0	
Jumlah Sub Kegiatan Pelaksanaan Kebijakan, Evaluasi, dan Capaian Kinerja		1.057.473.690	1.057.473.690	0	0	

KODE REKENING	URAIAN	JUMLAH (Rp)		BERTAMBAH / (BERKURANG)		PENJELASAN
		SEBELUM PERUBAHAN	SETELAH PERUBAHAN	(Rp)	%	
1	2	3	4	5 = 4 - 3	6	7
terkait Kesejahteraan Sosial						
4.01.02.2.02.03	Sub Kegiatan Pelaksanaan Kebijakan, Evaluasi, dan Capaian Kinerja Terkait Kesejahteraan Masyarakat					
4.01.02.2.02.03 5.1	Belanja Operasi					
4.01.02.2.02.03 5.1.02	Belanja Barang dan Jasa					
4.01.02.2.02.03 5.1.02.01	Belanja Barang					
4.01.02.2.02.03 5.1.02.01.01	Belanja Bahan Pakai Habis					
4.01.02.2.02.03 5.1.02.01.01.0039	Belanja Barang untuk Dijual/Diserahkan kepada Masyarakat	45.769.709.031	45.769.709.031	0	0	
4.01.02.2.02.03 5.1.02.01.01.0052	Belanja Makanan dan Minuman Rapat	0	51.175.601	51.175.601	100	
4.01.02.2.02.03 5.1.02.01.01.0058	Belanja Makanan dan Minuman Aktivitas Lapangan	0	316.849.500	316.849.500	100	
Jumlah Belanja Bahan Pakai Habis		45.769.709.031	46.137.734.132	368.025.101	0,8	
Jumlah Belanja Barang		45.769.709.031	46.137.734.132	368.025.101	0,8	
4.01.02.2.02.03 5.1.02.02	Belanja Jasa					
4.01.02.2.02.03 5.1.02.02.01	Belanja Jasa Kantor					
4.01.02.2.02.03 5.1.02.02.01.0003	Honorarium Narasumber atau Pembahas, Moderator, Pembawa Acara, dan Panitia	603.300.000	269.438.131	(333.861.869)	(55,34)	
4.01.02.2.02.03 5.1.02.02.01.0026	Belanja Jasa Tenaga Administrasi	141.831.000	107.223.900	(34.607.100)	(24,4)	
Jumlah Belanja Jasa Kantor		745.131.000	376.662.031	(368.468.969)	(49,45)	
4.01.02.2.02.03 5.1.02.02.02	Belanja Iuran Jaminan/Asuransi					
4.01.02.2.02.03 5.1.02.02.02.0005	Belanja Iuran Jaminan Kesehatan bagi Non ASN	0	391.074	391.074	100	
4.01.02.2.02.03 5.1.02.02.02.0006	Belanja Iuran Jaminan Kecelakaan Kerja bagi Non ASN	0	23.464	23.464	100	
4.01.02.2.02.03 5.1.02.02.02.0007	Belanja Iuran Jaminan Kematian bagi Non ASN	0	29.330	29.330	100	
Jumlah Belanja Iuran Jaminan/Asuransi		0	443.868	443.868	100	
Jumlah Belanja Jasa		745.131.000	377.105.899	(368.025.101)	(49,39)	
4.01.02.2.02.03 5.1.02.05	Belanja Uang dan/atau Jasa untuk Diberikan kepada Pihak Ketiga/Pihak Lain/Masyarakat					
4.01.02.2.02.03 5.1.02.05.01	Belanja Uang yang Diberikan kepada Pihak Ketiga/Pihak Lain/Masyarakat					
4.01.02.2.02.03 5.1.02.05.01.0003	Belanja Beasiswa	42.302.400.000	42.302.400.000	0	0	
Jumlah Belanja Uang yang Diberikan kepada Pihak Ketiga/Pihak Lain/Masyarakat		42.302.400.000	42.302.400.000	0	0	
Jumlah Belanja Uang dan/atau Jasa untuk Diberikan kepada Pihak Ketiga/Pihak Lain/Masyarakat		42.302.400.000	42.302.400.000	0	0	

KODE REKENING	URAIAN	JUMLAH (Rp)		BERTAMBAH / (BERKURANG)		PENJELASAN
		SEBELUM PERUBAHAN	SETELAH PERUBAHAN	(Rp)	%	
1	2	3	4	5 = 4 - 3	6	7
	Jumlah Belanja Barang dan Jasa	88.817.240.031	88.817.240.031	0	0	
	Jumlah Belanja Operasi	88.817.240.031	88.817.240.031	0	0	
	Jumlah Sub Kegiatan Pelaksanaan Kebijakan, Evaluasi, dan Capaian Kinerja Terkait Kesejahteraan Masyarakat	88.817.240.031	88.817.240.031	0	0	
	Jumlah Kegiatan Pelaksanaan Kebijakan Kesejahteraan Rakyat	89.874.713.721	89.874.713.721	0	0	
	Jumlah PROGRAM PEMERINTAHAN DAN KESEJAHTERAAN RAKYAT	95.716.716.772	95.716.716.772	0	0	
4.01.03	PROGRAM PEREKONOMIAN DAN PEMBANGUNAN					
4.01.03.2.02	Kegiatan Pelaksanaan Administrasi Pembangunan					
4.01.03.2.02.03	Sub Kegiatan Pengelolaan Evaluasi dan Pelaporan Pelaksanaan Pembangunan					
4.01.03.2.02.03 5.1	Belanja Operasi					
4.01.03.2.02.03 5.1.02	Belanja Barang dan Jasa					
4.01.03.2.02.03 5.1.02.01	Belanja Barang					
4.01.03.2.02.03 5.1.02.01.01	Belanja Bahan Pakai Habis					
4.01.03.2.02.03 5.1.02.01.01.0004	Belanja Bahan-Bahan Bakar dan Pelumas	327.071.002	264.297.702	(62.773.300)	(19,19)	
4.01.03.2.02.03 5.1.02.01.01.0029	Belanja Alat/Bahan untuk Kegiatan Kantor-Bahan Komputer	17.149.500	17.149.500	0	0	
4.01.03.2.02.03 5.1.02.01.01.0031	Belanja Alat/Bahan untuk Kegiatan Kantor-Alat Listrik	6.738.938	6.738.938	0	0	
4.01.03.2.02.03 5.1.02.01.01.0036	Belanja Alat/Bahan untuk Kegiatan Kantor-Alat/Bahan untuk Kegiatan Kantor Lainnya	4.440.000	4.440.000	0	0	
4.01.03.2.02.03 5.1.02.01.01.0052	Belanja Makanan dan Minuman Rapat	123.642.253	123.642.253	0	0	
4.01.03.2.02.03 5.1.02.01.01.0058	Belanja Makanan dan Minuman Aktivitas Lapangan	69.375.000	69.375.000	0	0	
	Jumlah Belanja Bahan Pakai Habis	548.416.693	485.643.393	(62.773.300)	(11,45)	
	Jumlah Belanja Barang	548.416.693	485.643.393	(62.773.300)	(11,45)	
4.01.03.2.02.03 5.1.02.02	Belanja Jasa					
4.01.03.2.02.03 5.1.02.02.01	Belanja Jasa Kantor					
4.01.03.2.02.03 5.1.02.02.01.0003	Honorarium Narasumber atau Pembahas, Moderator, Pembawa Acara, dan Panitia	3.538.660.050	3.538.660.050	0	0	
4.01.03.2.02.03 5.1.02.02.01.0004	Honorarium Tim Pelaksana Kegiatan dan Sekretariat Tim Pelaksana Kegiatan	100.800.000	100.800.000	0	0	
4.01.03.2.02.03 5.1.02.02.01.0012	Honorarium Tim Anggaran Pemerintah Daerah	156.000.000	156.000.000	0	0	
4.01.03.2.02.03 5.1.02.02.01.0026	Belanja Jasa Tenaga Administrasi	719.991.636	722.497.716	2.506.080	0,35	
4.01.03.2.02.03 5.1.02.02.01.0031	Belanja Jasa Tenaga Keamanan	107.510.000	107.510.000	0	0	
4.01.03.2.02.03 5.1.02.02.01.0039	Belanja Jasa Tenaga Informasi dan Teknologi	220.062.120	237.816.340	17.754.220	8,07	

KODE REKENING	URAIAN	JUMLAH (Rp)		BERTAMBAH / (BERKURANG)		PENJELASAN
		SEBELUM PERUBAHAN	SETELAH PERUBAHAN	(Rp)	%	
1	2	3	4	5 = 4 - 3	6	7
4.01.03.2.02.03 5.1.02.02.01.0063	Belanja Kawat/Faksimili/Internet/TV Berlangganan	415.081.111	415.081.111	0	0	
Jumlah Belanja Jasa Kantor		5.258.104.917	5.278.365.217	20.260.300	0,39	
4.01.03.2.02.03 5.1.02.02.02	Belanja Iuran Jaminan/Asuransi					
4.01.03.2.02.03 5.1.02.02.02.0005	Belanja Iuran Jaminan Kesehatan bagi Non ASN	39.875.030	39.875.030	0	0	
4.01.03.2.02.03 5.1.02.02.02.0006	Belanja Iuran Jaminan Kecelakaan Kerja bagi Non ASN	2.392.501	2.392.501	0	0	
4.01.03.2.02.03 5.1.02.02.02.0007	Belanja Iuran Jaminan Kematian bagi Non ASN	2.990.627	2.990.627	0	0	
Jumlah Belanja Iuran Jaminan/Asuransi		45.258.158	45.258.158	0	0	
4.01.03.2.02.03 5.1.02.02.04	Belanja Sewa Peralatan dan Mesin					
4.01.03.2.02.03 5.1.02.02.04.0115	Belanja Sewa Alat Reproduksi (Penggandaan)	39.516.000	39.516.000	0	0	
4.01.03.2.02.03 5.1.02.02.04.0405	Belanja Sewa Personal Computer	299.700.000	299.700.000	0	0	
Jumlah Belanja Sewa Peralatan dan Mesin		339.216.000	339.216.000	0	0	
4.01.03.2.02.03 5.1.02.02.09	Belanja Jasa Konsultansi Non Konstruksi					
4.01.03.2.02.03 5.1.02.02.09.0013	Belanja Jasa Konsultansi Berorientasi Layanan-Jasa Konsultansi Manajemen	149.000.000	149.000.000	0	0	
Jumlah Belanja Jasa Konsultansi Non Konstruksi		149.000.000	149.000.000	0	0	
Jumlah Belanja Jasa		5.791.579.075	5.811.839.375	20.260.300	0,35	
4.01.03.2.02.03 5.1.02.03	Belanja Pemeliharaan					
4.01.03.2.02.03 5.1.02.03.02	Belanja Pemeliharaan Peralatan dan Mesin					
4.01.03.2.02.03 5.1.02.03.02.0121	Belanja Pemeliharaan Alat Kantor dan Rumah Tangga-Alat Rumah Tangga-Alat Pendingin	0	42.513.000	42.513.000	100	
Jumlah Belanja Pemeliharaan Peralatan dan Mesin		0	42.513.000	42.513.000	100	
Jumlah Belanja Pemeliharaan		0	42.513.000	42.513.000	100	
Jumlah Belanja Barang dan Jasa		6.339.995.768	6.339.995.768	0	0	
Jumlah Belanja Operasi		6.339.995.768	6.339.995.768	0	0	
4.01.03.2.02.03 5.2	Belanja Modal					
4.01.03.2.02.03 5.2.02	Belanja Modal Peralatan dan Mesin					
4.01.03.2.02.03 5.2.02.10	Belanja Modal Komputer					
4.01.03.2.02.03 5.2.02.10.02	Belanja Modal Peralatan Komputer					
4.01.03.2.02.03 5.2.02.10.02.0004	Belanja Modal Peralatan Jaringan	2.018.091.000	2.018.091.000	0	0	
4.01.03.2.02.03 5.2.02.10.02.0005	Belanja Modal Peralatan Komputer Lainnya	893.210.589	893.210.589	0	0	
Jumlah Belanja Modal Peralatan Komputer		2.911.301.589	2.911.301.589	0	0	
Jumlah Belanja Modal Komputer		2.911.301.589	2.911.301.589	0	0	

KODE REKENING	URAIAN	JUMLAH (Rp)		BERTAMBAH / (BERKURANG)		PENJELASAN
		SEBELUM PERUBAHAN	SETELAH PERUBAHAN	(Rp)	%	
1	2	3	4	5 = 4 - 3	6	7
Jumlah Belanja Modal Peralatan dan Mesin		2.911.301.589	2.911.301.589	0	0	
4.01.03.2.02.03 5.2.05	Belanja Modal Aset Tetap Lainnya					
4.01.03.2.02.03 5.2.05.08	Belanja Modal Aset Tidak Berwujud					
4.01.03.2.02.03 5.2.05.08.01	Belanja Modal Aset Tidak Berwujud					
4.01.03.2.02.03 5.2.05.08.01.0002	Belanja Modal Lisensi dan Franchise	284.569.590	284.569.590	0	0	
Jumlah Belanja Modal Aset Tidak Berwujud		284.569.590	284.569.590	0	0	
Jumlah Belanja Modal Aset Tidak Berwujud		284.569.590	284.569.590	0	0	
Jumlah Belanja Modal Aset Tetap Lainnya		284.569.590	284.569.590	0	0	
Jumlah Belanja Modal		3.195.871.179	3.195.871.179	0	0	
Jumlah Sub Kegiatan Pengelolaan Evaluasi dan Pelaporan Pelaksanaan Pembangunan		9.535.866.947	9.535.866.947	0	0	
Jumlah Kegiatan Pelaksanaan Administrasi Pembangunan		9.535.866.947	9.535.866.947	0	0	
Jumlah PROGRAM PEREKONOMIAN DAN PEMBANGUNAN		9.535.866.947	9.535.866.947	0	0	
Jumlah Belanja Daerah		222.489.454.930	222.489.454.930	0	0	

**PEMERINTAH KOTA SURABAYA
PENJABARAN PERUBAHAN APBD
TAHUN ANGGARAN 2023**

URUSAN PEMERINTAHAN : 5 01 - Perencanaan Pembangunan

ORGANISASI : 5.01.5.05.0.00.05.0000 - Badan Perencanaan Pembangunan Daerah, Penelitian dan Pengembangan

KODE REKENING	URAIAN	JUMLAH (Rp)		BERTAMBAH / (BERKURANG)		PENJELASAN
		SEBELUM PERUBAHAN	SETELAH PERUBAHAN	(Rp)	%	
1	2	3	4	5 = 4 - 3	6	7
5	Belanja Daerah					
5.01.01	PROGRAM PENUNJANG URUSAN PEMERINTAHAN DAERAH KABUPATEN/KOTA					
5.01.01.2.08	Kegiatan Penyediaan Jasa Penunjang Urusan Pemerintahan Daerah					
5.01.01.2.08.04	Sub Kegiatan Penyediaan Jasa Pelayanan Umum Kantor					
5.01.01.2.08.04 5.1	Belanja Operasi					
5.01.01.2.08.04 5.1.02	Belanja Barang dan Jasa					
5.01.01.2.08.04 5.1.02.01	Belanja Barang					
5.01.01.2.08.04 5.1.02.01.01	Belanja Bahan Pakai Habis					
5.01.01.2.08.04 5.1.02.01.01.0024	Belanja Alat/Bahan untuk Kegiatan Kantor-Alat Tulis Kantor	18.454.860	18.454.860	0	0	
5.01.01.2.08.04 5.1.02.01.01.0025	Belanja Alat/Bahan untuk Kegiatan Kantor- Kertas dan Cover	32.428.872	32.428.872	0	0	
5.01.01.2.08.04 5.1.02.01.01.0026	Belanja Alat/Bahan untuk Kegiatan Kantor- Bahan Cetak	8.491.500	8.491.500	0	0	
5.01.01.2.08.04 5.1.02.01.01.0027	Belanja Alat/Bahan untuk Kegiatan Kantor- Benda Pos	7.000.000	7.000.000	0	0	
5.01.01.2.08.04 5.1.02.01.01.0043	Belanja Natura dan Pakan-Natura	42.187.104	42.187.104	0	0	

KODE REKENING	URAIAN	JUMLAH (Rp)		BERTAMBAH / (BERKURANG)		PENJELASAN
		SEBELUM PERUBAHAN	SETELAH PERUBAHAN	(Rp)	%	
1	2	3	4	5 = 4 - 3	6	7
5.01.01.2.08.04 5.1.02.01.01.0052	Belanja Makanan dan Minuman Rapat	243.267.500	239.885.000	(3.382.500)	(1,39)	
5.01.01.2.08.04 5.1.02.01.01.0053	Belanja Makanan dan Minuman Jamuan Tamu	34.228.147	34.228.147	0	0	
Jumlah Belanja Bahan Pakai Habis		386.057.983	382.675.483	(3.382.500)	(0,88)	
Jumlah Belanja Barang		386.057.983	382.675.483	(3.382.500)	(0,88)	
5.01.01.2.08.04 5.1.02.02	Belanja Jasa					
5.01.01.2.08.04 5.1.02.02.01	Belanja Jasa Kantor					
5.01.01.2.08.04 5.1.02.02.01.0026	Belanja Jasa Tenaga Administrasi	830.724.474	830.724.474	0	0	
5.01.01.2.08.04 5.1.02.02.01.0030	Belanja Jasa Tenaga Kebersihan	488.670.000	488.670.000	0	0	
5.01.01.2.08.04 5.1.02.02.01.0031	Belanja Jasa Tenaga Keamanan	430.040.000	430.040.000	0	0	
5.01.01.2.08.04 5.1.02.02.01.0033	Belanja Jasa Tenaga Supir	53.755.000	53.755.000	0	0	
5.01.01.2.08.04 5.1.02.02.01.0059	Belanja Tagihan Telepon	9.600.000	9.600.000	0	0	
5.01.01.2.08.04 5.1.02.02.01.0060	Belanja Tagihan Air	17.500.000	20.882.500	3.382.500	19,33	
5.01.01.2.08.04 5.1.02.02.01.0061	Belanja Tagihan Listrik	249.996.310	249.996.310	0	0	
5.01.01.2.08.04 5.1.02.02.01.0062	Belanja Langganan Jurnal/Surat Kabar/Majalah	9.590.400	9.590.400	0	0	
5.01.01.2.08.04 5.1.02.02.01.0063	Belanja Kawat/Faksimili/Internet/TV Berlangganan	15.318.000	15.318.000	0	0	
5.01.01.2.08.04 5.1.02.02.01.0064	Belanja Paket/Pengiriman	2.997.000	2.997.000	0	0	
Jumlah Belanja Jasa Kantor		2.108.191.184	2.111.573.684	3.382.500	0,16	
5.01.01.2.08.04 5.1.02.02.02	Belanja Iuran Jaminan/Asuransi					
5.01.01.2.08.04 5.1.02.02.02.0005	Belanja Iuran Jaminan Kesehatan bagi Non ASN	69.468.378	69.468.378	0	0	
5.01.01.2.08.04 5.1.02.02.02.0006	Belanja Iuran Jaminan Kecelakaan Kerja bagi Non ASN	4.168.102	4.168.102	0	0	
5.01.01.2.08.04 5.1.02.02.02.0007	Belanja Iuran Jaminan Kematian bagi Non ASN	5.210.128	5.210.128	0	0	
Jumlah Belanja Iuran Jaminan/Asuransi		78.846.608	78.846.608	0	0	
5.01.01.2.08.04 5.1.02.02.04	Belanja Sewa Peralatan dan Mesin					
5.01.01.2.08.04 5.1.02.02.04.0115	Belanja Sewa Alat Reproduksi (Penggandaan)	79.150.567	79.150.567	0	0	
5.01.01.2.08.04 5.1.02.02.04.0117	Belanja Sewa Alat Kantor Lainnya	62.337.600	62.337.600	0	0	
Jumlah Belanja Sewa Peralatan dan Mesin		141.488.167	141.488.167	0	0	
Jumlah Belanja Jasa		2.328.525.959	2.331.908.459	3.382.500	0,15	
Jumlah Belanja Barang dan Jasa		2.714.583.942	2.714.583.942	0	0	
Jumlah Belanja Operasi		2.714.583.942	2.714.583.942	0	0	
Jumlah Sub Kegiatan Penyediaan Jasa Pelayanan Umum Kantor		2.714.583.942	2.714.583.942	0	0	

KODE REKENING	URAIAN	JUMLAH (Rp)		BERTAMBAH / (BERKURANG)		PENJELASAN
		SEBELUM PERUBAHAN	SETELAH PERUBAHAN	(Rp)	%	
1	2	3	4	5 = 4 - 3	6	7
	Jumlah Kegiatan Penyediaan Jasa Penunjang Urusan Pemerintahan Daerah	2.714.583.942	2.714.583.942	0	0	
	Jumlah PROGRAM PENUNJANG URUSAN PEMERINTAHAN DAERAH KABUPATEN/KOTA	2.714.583.942	2.714.583.942	0	0	
5.01.03	PROGRAM KOORDINASI DAN SINKRONISASI PERENCANAAN PEMBANGUNAN DAERAH					
5.01.03.2.01	Kegiatan Koordinasi Perencanaan Bidang Pemerintahan dan Pembangunan Manusia					
5.01.03.2.01.08	Sub Kegiatan Koordinasi Pelaksanaan Sinergitas dan Harmonisasi Perencanaan Pembangunan Daerah Bidang Pembangunan Manusia					
5.01.03.2.01.08 5.1	Belanja Operasi					
5.01.03.2.01.08 5.1.02	Belanja Barang dan Jasa					
5.01.03.2.01.08 5.1.02.02	Belanja Jasa					
5.01.03.2.01.08 5.1.02.02.01	Belanja Jasa Kantor					
5.01.03.2.01.08 5.1.02.02.01.0003	Honorarium Narasumber atau Pembahas, Moderator, Pembawa Acara, dan Panitia	635.400.000	592.800.000	(42.600.000)	(6,7)	
5.01.03.2.01.08 5.1.02.02.01.0004	Honorarium Tim Pelaksana Kegiatan dan Sekretariat Tim Pelaksana Kegiatan	162.600.000	205.200.000	42.600.000	26,2	
5.01.03.2.01.08 5.1.02.02.01.0012	Honorarium Tim Anggaran Pemerintah Daerah	78.000.000	78.000.000	0	0	
5.01.03.2.01.08 5.1.02.02.01.0026	Belanja Jasa Tenaga Administrasi	311.479.769	311.479.769	0	0	
	Jumlah Belanja Jasa Kantor	1.187.479.769	1.187.479.769	0	0	
5.01.03.2.01.08 5.1.02.02.02	Belanja Iuran Jaminan/Asuransi					
5.01.03.2.01.08 5.1.02.02.02.0005	Belanja Iuran Jaminan Kesehatan bagi Non ASN	12.459.190	12.459.190	0	0	
5.01.03.2.01.08 5.1.02.02.02.0006	Belanja Iuran Jaminan Kecelakaan Kerja bagi Non ASN	747.551	747.551	0	0	
5.01.03.2.01.08 5.1.02.02.02.0007	Belanja Iuran Jaminan Kematian bagi Non ASN	934.439	934.439	0	0	
	Jumlah Belanja Iuran Jaminan/Asuransi	14.141.180	14.141.180	0	0	
	Jumlah Belanja Jasa	1.201.620.949	1.201.620.949	0	0	
	Jumlah Belanja Barang dan Jasa	1.201.620.949	1.201.620.949	0	0	
	Jumlah Belanja Operasi	1.201.620.949	1.201.620.949	0	0	
	Jumlah Sub Kegiatan Koordinasi Pelaksanaan Sinergitas dan Harmonisasi Perencanaan Pembangunan Daerah Bidang Pembangunan Manusia	1.201.620.949	1.201.620.949	0	0	
	Jumlah Kegiatan Koordinasi Perencanaan Bidang Pemerintahan dan Pembangunan Manusia	1.201.620.949	1.201.620.949	0	0	
5.01.03.2.03	Kegiatan Koordinasi Perencanaan Bidang Infrastruktur dan Wilayah					

KODE REKENING	URAIAN	JUMLAH (Rp)		BERTAMBAH / (BERKURANG)		PENJELASAN
		SEBELUM PERUBAHAN	SETELAH PERUBAHAN	(Rp)	%	
1	2	3	4	5 = 4 - 3	6	7
5.01.03.2.03.04	Sub Kegiatan Koordinasi Pelaksanaan Sinergitas dan Harmonisasi Perencanaan Pembangunan Daerah Bidang Infrastruktur					
5.01.03.2.03.04 5.1	Belanja Operasi					
5.01.03.2.03.04 5.1.02	Belanja Barang dan Jasa					
5.01.03.2.03.04 5.1.02.02	Belanja Jasa					
5.01.03.2.03.04 5.1.02.02.01	Belanja Jasa Kantor					
5.01.03.2.03.04 5.1.02.02.01.0003	Honorarium Narasumber atau Pembahas, Moderator, Pembawa Acara, dan Panitia	405.292.442	510.603.242	105.310.800	25,98	
5.01.03.2.03.04 5.1.02.02.01.0004	Honorarium Tim Pelaksana Kegiatan dan Sekretariat Tim Pelaksana Kegiatan	42.600.000	33.600.000	(9.000.000)	(21,13)	
5.01.03.2.03.04 5.1.02.02.01.0012	Honorarium Tim Anggaran Pemerintah Daerah	78.000.000	78.000.000	0	0	
5.01.03.2.03.04 5.1.02.02.01.0026	Belanja Jasa Tenaga Administrasi	201.470.069	201.470.069	0	0	
5.01.03.2.03.04 5.1.02.02.01.0033	Belanja Jasa Tenaga Supir	53.755.000	53.755.000	0	0	
Jumlah Belanja Jasa Kantor		781.117.511	877.428.311	96.310.800	12,33	
5.01.03.2.03.04 5.1.02.02.02	Belanja Iuran Jaminan/Asuransi					
5.01.03.2.03.04 5.1.02.02.02.0005	Belanja Iuran Jaminan Kesehatan bagi Non ASN	8.289.002	8.289.002	0	0	
5.01.03.2.03.04 5.1.02.02.02.0006	Belanja Iuran Jaminan Kecelakaan Kerja bagi Non ASN	497.340	497.340	0	0	
5.01.03.2.03.04 5.1.02.02.02.0007	Belanja Iuran Jaminan Kematian bagi Non ASN	621.675	621.675	0	0	
Jumlah Belanja Iuran Jaminan/Asuransi		9.408.017	9.408.017	0	0	
5.01.03.2.03.04 5.1.02.02.09	Belanja Jasa Konsultansi Non Konstruksi					
5.01.03.2.03.04 5.1.02.02.09.0011	Belanja Jasa Konsultansi Berorientasi Layanan-Jasa Survei	66.187.800	47.277.000	(18.910.800)	(28,57)	
5.01.03.2.03.04 5.1.02.02.09.0013	Belanja Jasa Konsultansi Berorientasi Layanan-Jasa Konsultansi Manajemen	255.600.000	178.200.000	(77.400.000)	(30,28)	
Jumlah Belanja Jasa Konsultansi Non Konstruksi		321.787.800	225.477.000	(96.310.800)	(29,93)	
Jumlah Belanja Jasa		1.112.313.328	1.112.313.328	0	0	
Jumlah Belanja Barang dan Jasa		1.112.313.328	1.112.313.328	0	0	
Jumlah Belanja Operasi		1.112.313.328	1.112.313.328	0	0	
Jumlah Sub Kegiatan Koordinasi Pelaksanaan Sinergitas dan Harmonisasi Perencanaan Pembangunan Daerah Bidang Infrastruktur		1.112.313.328	1.112.313.328	0	0	
Jumlah Kegiatan Koordinasi Perencanaan Bidang Infrastruktur dan Kewilayahan		1.112.313.328	1.112.313.328	0	0	
Jumlah PROGRAM KOORDINASI DAN SINKRONISASI PERENCANAAN PEMBANGUNAN DAERAH		2.313.934.277	2.313.934.277	0	0	

KODE REKENING	URAIAN	JUMLAH (Rp)		BERTAMBAH / (BERKURANG)		PENJELASAN
		SEBELUM PERUBAHAN	SETELAH PERUBAHAN	(Rp)	%	
1	2	3	4	5 = 4 - 3	6	7
5.05.02	PROGRAM PENELITIAN DAN PENGEMBANGAN DAERAH					
5.05.02.2.04	Kegiatan Pengembangan Inovasi dan Teknologi					
5.05.02.2.04.01	Sub Kegiatan Penelitian, Pengembangan, dan Perekayasaan di Bidang Teknologi dan Inovasi					
5.05.02.2.04.01 5.1	Belanja Operasi					
5.05.02.2.04.01 5.1.02	Belanja Barang dan Jasa					
5.05.02.2.04.01 5.1.02.01	Belanja Barang					
5.05.02.2.04.01 5.1.02.01.01	Belanja Bahan Pakai Habis					
5.05.02.2.04.01 5.1.02.01.01.0026	Belanja Alat/Bahan untuk Kegiatan Kantor-Bahan Cetak	7.831.140	333.000	(7.498.140)	(95,75)	
Jumlah Belanja Bahan Pakai Habis		7.831.140	333.000	(7.498.140)	(95,75)	
Jumlah Belanja Barang		7.831.140	333.000	(7.498.140)	(95,75)	
5.05.02.2.04.01 5.1.02.02	Belanja Jasa					
5.05.02.2.04.01 5.1.02.02.01	Belanja Jasa Kantor					
5.05.02.2.04.01 5.1.02.02.01.0003	Honorarium Narasumber atau Pembahas, Moderator, Pembawa Acara, dan Panitia	564.078.022	571.576.162	7.498.140	1,33	
5.05.02.2.04.01 5.1.02.02.01.0004	Honorarium Tim Pelaksana Kegiatan dan Sekretariat Tim Pelaksana Kegiatan	33.600.000	33.600.000	0	0	
5.05.02.2.04.01 5.1.02.02.01.0012	Honorarium Tim Anggaran Pemerintah Daerah	78.000.000	78.000.000	0	0	
5.05.02.2.04.01 5.1.02.02.01.0026	Belanja Jasa Tenaga Administrasi	96.130.269	96.130.269	0	0	
Jumlah Belanja Jasa Kantor		771.808.291	779.306.431	7.498.140	0,97	
5.05.02.2.04.01 5.1.02.02.02	Belanja Iuran Jaminan/Asuransi					
5.05.02.2.04.01 5.1.02.02.02.0005	Belanja Iuran Jaminan Kesehatan bagi Non ASN	1.925.210	1.925.210	0	0	
5.05.02.2.04.01 5.1.02.02.02.0006	Belanja Iuran Jaminan Kecelakaan Kerja bagi Non ASN	115.512	115.512	0	0	
5.05.02.2.04.01 5.1.02.02.02.0007	Belanja Iuran Jaminan Kematian bagi Non ASN	144.390	144.390	0	0	
Jumlah Belanja Iuran Jaminan/Asuransi		2.185.112	2.185.112	0	0	
Jumlah Belanja Jasa		773.993.403	781.491.543	7.498.140	0,97	
Jumlah Belanja Barang dan Jasa		781.824.543	781.824.543	0	0	
Jumlah Belanja Operasi		781.824.543	781.824.543	0	0	
Jumlah Sub Kegiatan Penelitian, Pengembangan, dan Perekayasaan di Bidang Teknologi dan Inovasi		781.824.543	781.824.543	0	0	
5.05.02.2.04.03	Sub Kegiatan Diseminasi Jenis, Prosedur					

KODE REKENING	URAIAN	JUMLAH (Rp)		BERTAMBAH / (BERKURANG)		PENJELASAN
		SEBELUM PERUBAHAN	SETELAH PERUBAHAN	(Rp)	%	
1	2	3	4	5 = 4 - 3	6	7
	dan Metode Penyelenggaraan Pemerintahan Daerah Yang Bersifat Inovatif					
5.05.02.2.04.03 5.1	Belanja Operasi					
5.05.02.2.04.03 5.1.02	Belanja Barang dan Jasa					
5.05.02.2.04.03 5.1.02.01	Belanja Barang					
5.05.02.2.04.03 5.1.02.01.01	Belanja Bahan Pakai Habis					
5.05.02.2.04.03 5.1.02.01.01.0026	Belanja Alat/Bahan untuk Kegiatan Kantor-Bahan Cetak	9.064.264	484.848	(8.579.416)	(94,65)	
5.05.02.2.04.03 5.1.02.01.01.0035	Belanja Alat/Bahan untuk Kegiatan Kantor-Suvenir/Cendera Mata	2.497.500	2.497.500	0	0	
	Jumlah Belanja Bahan Pakai Habis	11.561.764	2.982.348	(8.579.416)	(74,21)	
	Jumlah Belanja Barang	11.561.764	2.982.348	(8.579.416)	(74,21)	
5.05.02.2.04.03 5.1.02.02	Belanja Jasa					
5.05.02.2.04.03 5.1.02.02.01	Belanja Jasa Kantor					
5.05.02.2.04.03 5.1.02.02.01.0003	Honorarium Narasumber atau Pembahas, Moderator, Pembawa Acara, dan Panitia	444.286.451	463.365.867	19.079.416	4,29	
5.05.02.2.04.03 5.1.02.02.01.0004	Honorarium Tim Pelaksana Kegiatan dan Sekretariat Tim Pelaksana Kegiatan	33.600.000	33.600.000	0	0	
5.05.02.2.04.03 5.1.02.02.01.0012	Honorarium Tim Anggaran Pemerintah Daerah	78.000.000	78.000.000	0	0	
5.05.02.2.04.03 5.1.02.02.01.0026	Belanja Jasa Tenaga Administrasi	96.130.269	96.130.269	0	0	
5.05.02.2.04.03 5.1.02.02.01.0037	Belanja Jasa Juri Perlombaan/Pertandingan	3.000.000	3.000.000	0	0	
5.05.02.2.04.03 5.1.02.02.01.0039	Belanja Jasa Tenaga Informasi dan Teknologi	78.045.300	78.045.300	0	0	
	Jumlah Belanja Jasa Kantor	733.062.020	752.141.436	19.079.416	2,6	
5.05.02.2.04.03 5.1.02.02.02	Belanja Iuran Jaminan/Asuransi					
5.05.02.2.04.03 5.1.02.02.02.0005	Belanja Iuran Jaminan Kesehatan bagi Non ASN	5.047.022	5.047.022	0	0	
5.05.02.2.04.03 5.1.02.02.02.0006	Belanja Iuran Jaminan Kecelakaan Kerja bagi Non ASN	302.821	302.821	0	0	
5.05.02.2.04.03 5.1.02.02.02.0007	Belanja Iuran Jaminan Kematian bagi Non ASN	378.526	378.526	0	0	
	Jumlah Belanja Iuran Jaminan/Asuransi	5.728.369	5.728.369	0	0	
	Jumlah Belanja Jasa	738.790.389	757.869.805	19.079.416	2,58	
5.05.02.2.04.03 5.1.02.05	Belanja Uang dan/atau Jasa untuk Diberikan kepada Pihak Ketiga/Pihak Lain/Masyarakat					
5.05.02.2.04.03 5.1.02.05.01	Belanja Uang yang Diberikan kepada Pihak Ketiga/Pihak Lain/Masyarakat					

KODE REKENING	URAIAN	JUMLAH (Rp)		BERTAMBAH / (BERKURANG)		PENJELASAN
		SEBELUM PERUBAHAN	SETELAH PERUBAHAN	(Rp)	%	
1	2	3	4	5 = 4 - 3	6	7
5.05.02.2.04.03 5.1.02.05.01.0001	Belanja Hadiah yang Bersifat Perlombaan	45.000.000	34.500.000	(10.500.000)	(23,33)	
	Jumlah Belanja Uang yang Diberikan kepada Pihak Ketiga/Pihak Lain/Masyarakat	45.000.000	34.500.000	(10.500.000)	(23,33)	
	Jumlah Belanja Uang dan/atau Jasa untuk Diberikan kepada Pihak Ketiga/Pihak Lain/Masyarakat	45.000.000	34.500.000	(10.500.000)	(23,33)	
	Jumlah Belanja Barang dan Jasa	795.352.153	795.352.153	0	0	
	Jumlah Belanja Operasi	795.352.153	795.352.153	0	0	
	Jumlah Sub Kegiatan Diseminasi Jenis, Prosedur dan Metode Penyelenggaraan Pemerintahan Daerah Yang Bersifat Inovatif	795.352.153	795.352.153	0	0	
	Jumlah Kegiatan Pengembangan Inovasi dan Teknologi	1.577.176.696	1.577.176.696	0	0	
	Jumlah PROGRAM PENELITIAN DAN PENGEMBANGAN DAERAH	1.577.176.696	1.577.176.696	0	0	
	Jumlah Belanja Daerah	6.605.694.915	6.605.694.915	0	0	

**PEMERINTAH KOTA SURABAYA
PENJABARAN PERUBAHAN APBD
TAHUN ANGGARAN 2023**

URUSAN PEMERINTAHAN : 5 02 - Keuangan

ORGANISASI : 5.02.0.00.0.00.04.0000 - Badan Pengelolaan Keuangan dan Aset Daerah

KODE REKENING	URAIAN	JUMLAH (Rp)		BERTAMBAH / (BERKURANG)		PENJELASAN
		SEBELUM PERUBAHAN	SETELAH PERUBAHAN	(Rp)	%	
1	2	3	4	5 = 4 - 3	6	7
5	Belanja Daerah					
5.02.01	PROGRAM PENUNJANG URUSAN PEMERINTAHAN DAERAH KABUPATEN/KOTA					
5.02.01.2.09	Kegiatan Pemeliharaan Barang Milik Daerah Penunjang Urusan Pemerintahan Daerah					
5.02.01.2.09.01	Sub Kegiatan Penyediaan Jasa Pemeliharaan, Biaya Pemeliharaan, dan Pajak Kendaraan Perorangan Dinas atau Kendaraan Dinas Jabatan					
5.02.01.2.09.01 5.1	Belanja Operasi					
5.02.01.2.09.01 5.1.02	Belanja Barang dan Jasa					
5.02.01.2.09.01 5.1.02.01	Belanja Barang					
5.02.01.2.09.01 5.1.02.01.01	Belanja Bahan Pakai Habis					
5.02.01.2.09.01 5.1.02.01.01.0004	Belanja Bahan-Bahan Bakar dan Pelumas	17.262.720	702.200	(16.560.520)	(95,93)	
5.02.01.2.09.01 5.1.02.01.01.0013	Belanja Suku Cadang-Suku Cadang Alat Angkutan	655.122.000	647.209.920	(7.912.080)	(1,21)	
5.02.01.2.09.01 5.1.02.01.01.0026	Belanja Alat/Bahan untuk Kegiatan Kantor- Bahan Cetak	3.557.101	3.557.101	0	0	
Jumlah Belanja Bahan Pakai Habis		675.941.821	651.469.221	(24.472.600)	(3,62)	
Jumlah Belanja Barang		675.941.821	651.469.221	(24.472.600)	(3,62)	

KODE REKENING	URAIAN	JUMLAH (Rp)		BERTAMBAH / (BERKURANG)		PENJELASAN
		SEBELUM PERUBAHAN	SETELAH PERUBAHAN	(Rp)	%	
1	2	3	4	5 = 4 - 3	6	7
5.02.01.2.09.01 5.1.02.02	Belanja Jasa					
5.02.01.2.09.01 5.1.02.02.01	Belanja Jasa Kantor					
5.02.01.2.09.01 5.1.02.02.01.0004	Honorarium Tim Pelaksana Kegiatan dan Sekretariat Tim Pelaksana Kegiatan	42.600.000	42.600.000	0	0	
5.02.01.2.09.01 5.1.02.02.01.0067	Belanja Pembayaran Pajak, Bea, dan Perizinan	1.955.407.665	1.970.605.265	15.197.600	0,78	
Jumlah Belanja Jasa Kantor		1.998.007.665	2.013.205.265	15.197.600	0,76	
Jumlah Belanja Jasa		1.998.007.665	2.013.205.265	15.197.600	0,76	
5.02.01.2.09.01 5.1.02.03	Belanja Pemeliharaan					
5.02.01.2.09.01 5.1.02.03.02	Belanja Pemeliharaan Peralatan dan Mesin					
5.02.01.2.09.01 5.1.02.03.02.0035	Belanja Pemeliharaan Alat Angkutan-Alat Angkutan Darat Bermotor-Kendaraan Dinas Bermotor Perorangan	266.400.000	266.400.000	0	0	
5.02.01.2.09.01 5.1.02.03.02.0036	Belanja Pemeliharaan Alat Angkutan-Alat Angkutan Darat Bermotor-Kendaraan Bermotor Penumpang	3.762.516.242	3.762.516.242	0	0	
5.02.01.2.09.01 5.1.02.03.02.0038	Belanja Pemeliharaan Alat Angkutan-Alat Angkutan Darat Bermotor-Kendaraan Bermotor Beroda Dua	33.820.000	43.095.000	9.275.000	27,42	
Jumlah Belanja Pemeliharaan Peralatan dan Mesin		4.062.736.242	4.072.011.242	9.275.000	0,23	
Jumlah Belanja Pemeliharaan		4.062.736.242	4.072.011.242	9.275.000	0,23	
Jumlah Belanja Barang dan Jasa		6.736.685.728	6.736.685.728	0	0	
Jumlah Belanja Operasi		6.736.685.728	6.736.685.728	0	0	
Jumlah Sub Kegiatan Penyediaan Jasa Pemeliharaan, Biaya Pemeliharaan, dan Pajak Kendaraan Perorangan Dinas atau Kendaraan Dinas Jabatan		6.736.685.728	6.736.685.728	0	0	
Jumlah Kegiatan Pemeliharaan Barang Milik Daerah Penunjang Urusan Pemerintahan Daerah		6.736.685.728	6.736.685.728	0	0	
Jumlah PROGRAM PENUNJANG URUSAN PEMERINTAHAN DAERAH KABUPATEN/KOTA		6.736.685.728	6.736.685.728	0	0	
5.02.03	PROGRAM PENGELOLAAN BARANG MILIK DAERAH					
5.02.03.2.01	Kegiatan Pengelolaan Barang Milik Daerah					
5.02.03.2.01.07	Sub Kegiatan Pengamanan Barang Milik Daerah					
5.02.03.2.01.07 5.1	Belanja Operasi					
5.02.03.2.01.07 5.1.02	Belanja Barang dan Jasa					
5.02.03.2.01.07 5.1.02.01	Belanja Barang					
5.02.03.2.01.07 5.1.02.01.01	Belanja Bahan Pakai Habis					
5.02.03.2.01.07 5.1.02.01.01.0001	Belanja Bahan-Bahan Bangunan dan Konstruksi	169.001.940	169.001.940	0	0	
5.02.03.2.01.07 5.1.02.01.01.0020	Belanja Suku Cadang-Suku Cadang Alat Bengkel	9.672.651	9.672.651	0	0	

KODE REKENING	URAIAN	JUMLAH (Rp)		BERTAMBAH / (BERKURANG)		PENJELASAN
		SEBELUM PERUBAHAN	SETELAH PERUBAHAN	(Rp)	%	
1	2	3	4	5 = 4 - 3	6	7
5.02.03.2.01.07 5.1.02.01.01.0024	Belanja Alat/Bahan untuk Kegiatan Kantor-Alat Tulis Kantor	35.132.166	35.132.166	0	0	
5.02.03.2.01.07 5.1.02.01.01.0025	Belanja Alat/Bahan untuk Kegiatan Kantor-Kertas dan Cover	40.639.875	40.639.875	0	0	
5.02.03.2.01.07 5.1.02.01.01.0026	Belanja Alat/Bahan untuk Kegiatan Kantor-Bahan Cetak	3.330.000	3.330.000	0	0	
5.02.03.2.01.07 5.1.02.01.01.0027	Belanja Alat/Bahan untuk Kegiatan Kantor-Benda Pos	180.000.000	180.000.000	0	0	
5.02.03.2.01.07 5.1.02.01.01.0032	Belanja Alat/Bahan untuk Kegiatan Kantor-Perlengkapan Dinas	34.394.459	34.394.459	0	0	
5.02.03.2.01.07 5.1.02.01.01.0036	Belanja Alat/Bahan untuk Kegiatan Kantor-Alat/Bahan untuk Kegiatan Kantor Lainnya	192.881.228	192.881.228	0	0	
5.02.03.2.01.07 5.1.02.01.01.0052	Belanja Makanan dan Minuman Rapat	220.000.000	220.000.000	0	0	
5.02.03.2.01.07 5.1.02.01.01.0058	Belanja Makanan dan Minuman Aktivitas Lapangan	228.250.000	228.250.000	0	0	
5.02.03.2.01.07 5.1.02.01.01.0064	Belanja Pakaian Dinas Lapangan (PDL)	26.917.500	26.917.500	0	0	
Jumlah Belanja Bahan Pakai Habis		1.140.219.819	1.140.219.819	0	0	
Jumlah Belanja Barang		1.140.219.819	1.140.219.819	0	0	
5.02.03.2.01.07 5.1.02.02	Belanja Jasa					
5.02.03.2.01.07 5.1.02.02.01	Belanja Jasa Kantor					
5.02.03.2.01.07 5.1.02.02.01.0003	Honorarium Narasumber atau Pembahas, Moderator, Pembawa Acara, dan Panitia	2.430.000.000	2.430.000.000	0	0	
5.02.03.2.01.07 5.1.02.02.01.0004	Honorarium Tim Pelaksana Kegiatan dan Sekretariat Tim Pelaksana Kegiatan	33.600.000	33.600.000	0	0	
5.02.03.2.01.07 5.1.02.02.01.0026	Belanja Jasa Tenaga Administrasi	1.423.626.070	1.423.626.070	0	0	
5.02.03.2.01.07 5.1.02.02.01.0028	Belanja Jasa Tenaga Pelayanan Umum	71.295.000	71.295.000	0	0	
5.02.03.2.01.07 5.1.02.02.01.0031	Belanja Jasa Tenaga Keamanan	26.827.500	26.827.500	0	0	
5.02.03.2.01.07 5.1.02.02.01.0053	Belanja Jasa Pengukuran Tanah	840.000.000	840.000.000	0	0	
5.02.03.2.01.07 5.1.02.02.01.0063	Belanja Kawat/Faksimili/Internet/TV Berlangganan	23.856.120	23.856.120	0	0	
5.02.03.2.01.07 5.1.02.02.01.0064	Belanja Paket/Pengiriman	12.412.500	12.412.500	0	0	
Jumlah Belanja Jasa Kantor		4.861.617.190	4.861.617.190	0	0	
5.02.03.2.01.07 5.1.02.02.02	Belanja Iuran Jaminan/Asuransi					
5.02.03.2.01.07 5.1.02.02.02.0005	Belanja Iuran Jaminan Kesehatan bagi Non ASN	54.168.914	54.168.914	0	0	
5.02.03.2.01.07 5.1.02.02.02.0006	Belanja Iuran Jaminan Kecelakaan Kerja bagi Non ASN	3.250.134	3.250.134	0	0	
5.02.03.2.01.07 5.1.02.02.02.0007	Belanja Iuran Jaminan Kematian bagi Non ASN	4.062.668	4.062.668	0	0	
Jumlah Belanja Iuran Jaminan/Asuransi		61.481.716	61.481.716	0	0	
5.02.03.2.01.07 5.1.02.02.04	Belanja Sewa Peralatan dan Mesin					

KODE REKENING	URAIAN	JUMLAH (Rp)		BERTAMBAH / (BERKURANG)		PENJELASAN
		SEBELUM PERUBAHAN	SETELAH PERUBAHAN	(Rp)	%	
1	2	3	4	5 = 4 - 3	6	7
5.02.03.2.01.07 5.1.02.02.04.0115	Belanja Sewa Alat Reproduksi (Penggandaan)	9.990.000	9.990.000	0	0	
5.02.03.2.01.07 5.1.02.02.04.0116	Belanja Sewa Alat Penyimpan Perlengkapan Kantor	38.017.500	38.017.500	0	0	
Jumlah Belanja Sewa Peralatan dan Mesin		48.007.500	48.007.500	0	0	
5.02.03.2.01.07 5.1.02.02.08	Belanja Jasa Konsultansi Konstruksi					
5.02.03.2.01.07 5.1.02.02.08.0013	Belanja Jasa Konsultansi Perencanaan Rekayasa-Jasa Desain Rekayasa Lainnya	152.000.000	152.000.000	0	0	
5.02.03.2.01.07 5.1.02.02.08.0018	Belanja Jasa Konsultansi Pengawasan Arsitektur	212.800.000	212.800.000	0	0	
Jumlah Belanja Jasa Konsultansi Konstruksi		364.800.000	364.800.000	0	0	
5.02.03.2.01.07 5.1.02.02.09	Belanja Jasa Konsultansi Non Konstruksi					
5.02.03.2.01.07 5.1.02.02.09.0014	Belanja Jasa Konsultansi Berorientasi Layanan-Jasa Khusus	140.681.425	140.681.425	0	0	
Jumlah Belanja Jasa Konsultansi Non Konstruksi		140.681.425	140.681.425	0	0	
Jumlah Belanja Jasa		5.476.587.831	5.476.587.831	0	0	
5.02.03.2.01.07 5.1.02.03	Belanja Pemeliharaan					
5.02.03.2.01.07 5.1.02.03.02	Belanja Pemeliharaan Peralatan dan Mesin					
5.02.03.2.01.07 5.1.02.03.02.0115	Belanja Pemeliharaan Alat Kantor dan Rumah Tangga-Alat Kantor-Alat Reproduksi (Penggandaan)	19.147.500	19.147.500	0	0	
5.02.03.2.01.07 5.1.02.03.02.0405	Belanja Pemeliharaan Komputer-Komputer Unit-Personal Computer	19.425.000	19.425.000	0	0	
Jumlah Belanja Pemeliharaan Peralatan dan Mesin		38.572.500	38.572.500	0	0	
5.02.03.2.01.07 5.1.02.03.03	Belanja Pemeliharaan Gedung dan Bangunan					
5.02.03.2.01.07 5.1.02.03.03.0062	Belanja Pemeliharaan Tugu Titik Kontrol/Pasti-Tugu/Tanda Batas-Pilar/Tugu/Tanda Lainnya	768.059.682	768.059.682	0	0	
5.02.03.2.01.07 5.1.02.03.03.0063	Belanja Pemeliharaan Tugu Titik Kontrol/Pasti-Tugu/Tanda Batas-Pagar	600.496.257	600.496.257	0	0	
Jumlah Belanja Pemeliharaan Gedung dan Bangunan		1.368.555.939	1.368.555.939	0	0	
Jumlah Belanja Pemeliharaan		1.407.128.439	1.407.128.439	0	0	
5.02.03.2.01.07 5.1.02.05	Belanja Uang dan/atau Jasa untuk Diberikan kepada Pihak Ketiga/Pihak Lain/Masyarakat					
5.02.03.2.01.07 5.1.02.05.02	Belanja Jasa yang Diberikan kepada Pihak Ketiga/Pihak Lain/Masyarakat					
5.02.03.2.01.07 5.1.02.05.02.0002	Belanja Jasa yang Diberikan kepada Masyarakat	30.000.000	30.000.000	0	0	
Jumlah Belanja Jasa yang Diberikan kepada Pihak Ketiga/Pihak Lain/Masyarakat		30.000.000	30.000.000	0	0	
Jumlah Belanja Uang dan/atau Jasa untuk Diberikan kepada Pihak Ketiga/Pihak Lain/Masyarakat		30.000.000	30.000.000	0	0	

KODE REKENING	URAIAN	JUMLAH (Rp)		BERTAMBAH / (BERKURANG)		PENJELASAN
		SEBELUM PERUBAHAN	SETELAH PERUBAHAN	(Rp)	%	
1	2	3	4	5 = 4 - 3	6	7
Jumlah Belanja Barang dan Jasa		8.053.936.089	8.053.936.089	0	0	
Jumlah Belanja Operasi		8.053.936.089	8.053.936.089	0	0	
5.02.03.2.01.07 5.2	Belanja Modal					
5.02.03.2.01.07 5.2.02	Belanja Modal Peralatan dan Mesin					
5.02.03.2.01.07 5.2.02.05	Belanja Modal Alat Kantor dan Rumah Tangga					
5.02.03.2.01.07 5.2.02.05.01	Belanja Modal Alat Kantor					
5.02.03.2.01.07 5.2.02.05.01.0005	Belanja Modal Alat Kantor Lainnya	0	201.794.004	201.794.004	100	
Jumlah Belanja Modal Alat Kantor		0	201.794.004	201.794.004	100	
Jumlah Belanja Modal Alat Kantor dan Rumah Tangga		0	201.794.004	201.794.004	100	
5.02.03.2.01.07 5.2.02.10	Belanja Modal Komputer					
5.02.03.2.01.07 5.2.02.10.01	Belanja Modal Komputer Unit					
5.02.03.2.01.07 5.2.02.10.01.0002	Belanja Modal Personal Computer	289.705.005	87.911.001	(201.794.004)	(69,65)	
Jumlah Belanja Modal Komputer Unit		289.705.005	87.911.001	(201.794.004)	(69,65)	
5.02.03.2.01.07 5.2.02.10.02	Belanja Modal Peralatan Komputer					
5.02.03.2.01.07 5.2.02.10.02.0005	Belanja Modal Peralatan Komputer Lainnya	16.818.720	16.818.720	0	0	
Jumlah Belanja Modal Peralatan Komputer		16.818.720	16.818.720	0	0	
Jumlah Belanja Modal Komputer		306.523.725	104.729.721	(201.794.004)	(65,83)	
Jumlah Belanja Modal Peralatan dan Mesin		306.523.725	306.523.725	0	0	
Jumlah Belanja Modal		306.523.725	306.523.725	0	0	
Jumlah Sub Kegiatan Pengamanan Barang Milik Daerah		8.360.459.814	8.360.459.814	0	0	
5.02.03.2.01.10	Sub Kegiatan Optimalisasi Penggunaan, Pemanfaatan, Pemindahtanganan, Pemusnahan, dan Penghapusan Barang Milik Daerah					
5.02.03.2.01.10 5.1	Belanja Operasi					
5.02.03.2.01.10 5.1.02	Belanja Barang dan Jasa					
5.02.03.2.01.10 5.1.02.01	Belanja Barang					
5.02.03.2.01.10 5.1.02.01.01	Belanja Bahan Pakai Habis					
5.02.03.2.01.10 5.1.02.01.01.0001	Belanja Bahan-Bahan Bangunan dan Konstruksi	16.388.572	16.388.572	0	0	
5.02.03.2.01.10 5.1.02.01.01.0002	Belanja Bahan-Bahan Kimia	0	14.072.025	14.072.025	100	
5.02.03.2.01.10 5.1.02.01.01.0004	Belanja Bahan-Bahan Bakar dan Pelumas	14.019.300	14.019.300	0	0	
5.02.03.2.01.10 5.1.02.01.01.0014	Belanja Suku Cadang-Suku Cadang Alat Besar	27.528.000	27.528.000	0	0	
5.02.03.2.01.10 5.1.02.01.01.0020	Belanja Suku Cadang-Suku Cadang Alat Bengkel	4.384.500	4.384.500	0	0	

KODE REKENING	URAIAN	JUMLAH (Rp)		BERTAMBAH / (BERKURANG)		PENJELASAN
		SEBELUM PERUBAHAN	SETELAH PERUBAHAN	(Rp)	%	
1	2	3	4	5 = 4 - 3	6	7
5.02.03.2.01.10 5.1.02.01.01.0024	Belanja Alat/Bahan untuk Kegiatan Kantor-Alat Tulis Kantor	30.294.342	30.294.342	0	0	
5.02.03.2.01.10 5.1.02.01.01.0025	Belanja Alat/Bahan untuk Kegiatan Kantor-Kertas dan Cover	33.291.120	33.291.120	0	0	
5.02.03.2.01.10 5.1.02.01.01.0026	Belanja Alat/Bahan untuk Kegiatan Kantor-Bahan Cetak	11.100.000	0	(11.100.000)	(100)	
5.02.03.2.01.10 5.1.02.01.01.0029	Belanja Alat/Bahan untuk Kegiatan Kantor-Bahan Komputer	2.286.600	2.286.600	0	0	
5.02.03.2.01.10 5.1.02.01.01.0030	Belanja Alat/Bahan untuk Kegiatan Kantor-Perabot Kantor	47.949.780	41.850.330	(6.099.450)	(12,72)	
5.02.03.2.01.10 5.1.02.01.01.0031	Belanja Alat/Bahan untuk Kegiatan Kantor-Alat Listrik	80.192.283	80.192.283	0	0	
5.02.03.2.01.10 5.1.02.01.01.0032	Belanja Alat/Bahan untuk Kegiatan Kantor-Perlengkapan Dinas	34.918.380	34.918.380	0	0	
5.02.03.2.01.10 5.1.02.01.01.0036	Belanja Alat/Bahan untuk Kegiatan Kantor-Alat/Bahan untuk Kegiatan Kantor Lainnya	242.189.755	237.754.195	(4.435.560)	(1,83)	
5.02.03.2.01.10 5.1.02.01.01.0058	Belanja Makanan dan Minuman Aktivitas Lapangan	132.000.000	132.000.000	0	0	
Jumlah Belanja Bahan Pakai Habis		676.542.632	668.979.647	(7.562.985)	(1,12)	
Jumlah Belanja Barang		676.542.632	668.979.647	(7.562.985)	(1,12)	
5.02.03.2.01.10 5.1.02.02	Belanja Jasa					
5.02.03.2.01.10 5.1.02.02.01	Belanja Jasa Kantor					
5.02.03.2.01.10 5.1.02.02.01.0003	Honorarium Narasumber atau Pembahas, Moderator, Pembawa Acara, dan Panitia	862.000.000	837.000.000	(25.000.000)	(2,9)	
5.02.03.2.01.10 5.1.02.02.01.0004	Honorarium Tim Pelaksana Kegiatan dan Sekretariat Tim Pelaksana Kegiatan	170.400.000	170.400.000	0	0	
5.02.03.2.01.10 5.1.02.02.01.0016	Belanja Jasa Tenaga Penanganan Prasarana dan Sarana Umum	1.050.114.960	1.050.114.960	0	0	
5.02.03.2.01.10 5.1.02.02.01.0026	Belanja Jasa Tenaga Administrasi	1.537.931.540	1.682.322.347	144.390.807	9,39	
5.02.03.2.01.10 5.1.02.02.01.0030	Belanja Jasa Tenaga Kebersihan	2.593.349.244	2.448.958.437	(144.390.807)	(5,57)	
5.02.03.2.01.10 5.1.02.02.01.0031	Belanja Jasa Tenaga Keamanan	2.641.454.400	2.641.454.400	0	0	
5.02.03.2.01.10 5.1.02.02.01.0035	Belanja Jasa Tenaga Teknisi Mekanik dan Listrik	525.057.480	525.057.480	0	0	
5.02.03.2.01.10 5.1.02.02.01.0039	Belanja Jasa Tenaga Informasi dan Teknologi	105.339.800	105.339.800	0	0	
5.02.03.2.01.10 5.1.02.02.01.0055	Belanja Jasa Iklan/Reklame, Film, dan Pemetretan	69.930.000	69.930.000	0	0	
5.02.03.2.01.10 5.1.02.02.01.0059	Belanja Tagihan Telepon	14.400.000	14.400.000	0	0	
5.02.03.2.01.10 5.1.02.02.01.0060	Belanja Tagihan Air	653.211.612	653.211.612	0	0	
5.02.03.2.01.10 5.1.02.02.01.0061	Belanja Tagihan Listrik	4.193.940.878	4.224.914.689	30.973.811	0,74	
5.02.03.2.01.10 5.1.02.02.01.0064	Belanja Paket/Pengiriman	168.000.000	168.000.000	0	0	
5.02.03.2.01.10 5.1.02.02.01.0067	Belanja Pembayaran Pajak, Bea, dan Perizinan	5.552.512	5.552.512	0	0	

KODE REKENING	URAIAN	JUMLAH (Rp)		BERTAMBAH / (BERKURANG)		PENJELASAN
		SEBELUM PERUBAHAN	SETELAH PERUBAHAN	(Rp)	%	
1	2	3	4	5 = 4 - 3	6	7
Jumlah Belanja Jasa Kantor		14.590.682.426	14.596.656.237	5.973.811	0,04	
5.02.03.2.01.10 5.1.02.02.02	Belanja Iuran Jaminan/Asuransi					
5.02.03.2.01.10 5.1.02.02.02.0005	Belanja Iuran Jaminan Kesehatan bagi Non ASN	327.643.173	329.043.327	1.400.154	0,43	
5.02.03.2.01.10 5.1.02.02.02.0006	Belanja Iuran Jaminan Kecelakaan Kerja bagi Non ASN	19.658.590	19.742.599	84.009	0,43	
5.02.03.2.01.10 5.1.02.02.02.0007	Belanja Iuran Jaminan Kematian bagi Non ASN	24.573.238	24.678.249	105.011	0,43	
Jumlah Belanja Iuran Jaminan/Asuransi		371.875.001	373.464.175	1.589.174	0,43	
5.02.03.2.01.10 5.1.02.02.04	Belanja Sewa Peralatan dan Mesin					
5.02.03.2.01.10 5.1.02.02.04.0115	Belanja Sewa Alat Reproduksi (Penggandaan)	19.980.000	19.980.000	0	0	
5.02.03.2.01.10 5.1.02.02.04.0117	Belanja Sewa Alat Kantor Lainnya	484.119.840	484.119.840	0	0	
Jumlah Belanja Sewa Peralatan dan Mesin		504.099.840	504.099.840	0	0	
5.02.03.2.01.10 5.1.02.02.09	Belanja Jasa Konsultansi Non Konstruksi					
5.02.03.2.01.10 5.1.02.02.09.0013	Belanja Jasa Konsultansi Berorientasi Layanan- Jasa Konsultansi Manajemen	463.930.280	463.930.280	0	0	
Jumlah Belanja Jasa Konsultansi Non Konstruksi		463.930.280	463.930.280	0	0	
Jumlah Belanja Jasa		15.930.587.547	15.938.150.532	7.562.985	0,05	
5.02.03.2.01.10 5.1.02.03	Belanja Pemeliharaan					
5.02.03.2.01.10 5.1.02.03.02	Belanja Pemeliharaan Peralatan dan Mesin					
5.02.03.2.01.10 5.1.02.03.02.0405	Belanja Pemeliharaan Komputer-Komputer Unit- Personal Computer	7.770.000	7.770.000	0	0	
Jumlah Belanja Pemeliharaan Peralatan dan Mesin		7.770.000	7.770.000	0	0	
Jumlah Belanja Pemeliharaan		7.770.000	7.770.000	0	0	
Jumlah Belanja Barang dan Jasa		16.614.900.179	16.614.900.179	0	0	
Jumlah Belanja Operasi		16.614.900.179	16.614.900.179	0	0	
5.02.03.2.01.10 5.2	Belanja Modal					
5.02.03.2.01.10 5.2.02	Belanja Modal Peralatan dan Mesin					
5.02.03.2.01.10 5.2.02.01	Belanja Modal Alat Besar					
5.02.03.2.01.10 5.2.02.01.03	Belanja Modal Alat Bantu					
5.02.03.2.01.10 5.2.02.01.03.0016	Belanja Modal Alat Bantu Lainnya	76.740.960	76.740.960	0	0	
Jumlah Belanja Modal Alat Bantu		76.740.960	76.740.960	0	0	
Jumlah Belanja Modal Alat Besar		76.740.960	76.740.960	0	0	
5.02.03.2.01.10 5.2.02.03	Belanja Modal Alat Bengkel dan Alat Ukur					
5.02.03.2.01.10 5.2.02.03.01	Belanja Modal Alat Bengkel Bermesin					
5.02.03.2.01.10 5.2.02.03.01.0006	Belanja Modal Perkakas Bengkel Kayu	20.757.000	20.757.000	0	0	

KODE REKENING	URAIAN	JUMLAH (Rp)		BERTAMBAH / (BERKURANG)		PENJELASAN
		SEBELUM PERUBAHAN	SETELAH PERUBAHAN	(Rp)	%	
1	2	3	4	5 = 4 - 3	6	7
	Jumlah Belanja Modal Alat Bengkel Bermesin	20.757.000	20.757.000	0	0	
	Jumlah Belanja Modal Alat Bengkel dan Alat Ukur	20.757.000	20.757.000	0	0	
5.02.03.2.01.10 5.2.02.05	Belanja Modal Alat Kantor dan Rumah Tangga					
5.02.03.2.01.10 5.2.02.05.02	Belanja Modal Alat Rumah Tangga					
5.02.03.2.01.10 5.2.02.05.02.0003	Belanja Modal Alat Pembersih	5.878.560	5.878.560	0	0	
	Jumlah Belanja Modal Alat Rumah Tangga	5.878.560	5.878.560	0	0	
	Jumlah Belanja Modal Alat Kantor dan Rumah Tangga	5.878.560	5.878.560	0	0	
5.02.03.2.01.10 5.2.02.10	Belanja Modal Komputer					
5.02.03.2.01.10 5.2.02.10.01	Belanja Modal Komputer Unit					
5.02.03.2.01.10 5.2.02.10.01.0002	Belanja Modal Personal Computer	83.178.254	83.178.254	0	0	
	Jumlah Belanja Modal Komputer Unit	83.178.254	83.178.254	0	0	
5.02.03.2.01.10 5.2.02.10.02	Belanja Modal Peralatan Komputer					
5.02.03.2.01.10 5.2.02.10.02.0005	Belanja Modal Peralatan Komputer Lainnya	23.390.324	23.390.324	0	0	
	Jumlah Belanja Modal Peralatan Komputer	23.390.324	23.390.324	0	0	
	Jumlah Belanja Modal Komputer	106.568.578	106.568.578	0	0	
	Jumlah Belanja Modal Peralatan dan Mesin	209.945.098	209.945.098	0	0	
	Jumlah Belanja Modal	209.945.098	209.945.098	0	0	
	Jumlah Sub Kegiatan Optimalisasi Penggunaan, Pemanfaatan, Pemindahtanganan, Pemusnahan, dan Penghapusan Barang Milik Daerah	16.824.845.277	16.824.845.277	0	0	
	Jumlah Kegiatan Pengelolaan Barang Milik Daerah	25.185.305.091	25.185.305.091	0	0	
	Jumlah PROGRAM PENGELOLAAN BARANG MILIK DAERAH	25.185.305.091	25.185.305.091	0	0	
	Jumlah Belanja Daerah	31.921.990.819	31.921.990.819	0	0	

**PEMERINTAH KOTA SURABAYA
PENJABARAN PERUBAHAN APBD
TAHUN ANGGARAN 2023**

URUSAN PEMERINTAHAN : 5 02 - Keuangan

ORGANISASI : 5.02.0.00.0.00.73.0000 - Badan Pendapatan Daerah

KODE REKENING	URAIAN	JUMLAH (Rp)		BERTAMBAH / (BERKURANG)		PENJELASAN
		SEBELUM PERUBAHAN	SETELAH PERUBAHAN	(Rp)	%	
1	2	3	4	5 = 4 - 3	6	7
5	Belanja Daerah					
5.02.01	PROGRAM PENUNJANG URUSAN PEMERINTAHAN DAERAH KABUPATEN/KOTA					
5.02.01.2.08	Kegiatan Penyediaan Jasa Penunjang Urusan Pemerintahan Daerah					
5.02.01.2.08.03	Sub Kegiatan Penyediaan Jasa Peralatan dan Perlengkapan Kantor					
5.02.01.2.08.03 5.1	Belanja Operasi					
5.02.01.2.08.03 5.1.02	Belanja Barang dan Jasa					
5.02.01.2.08.03 5.1.02.01	Belanja Barang					
5.02.01.2.08.03 5.1.02.01.01	Belanja Bahan Pakai Habis					
5.02.01.2.08.03 5.1.02.01.01.0002	Belanja Bahan-Bahan Kimia	27.888.750	27.888.750	0	0	
5.02.01.2.08.03 5.1.02.01.01.0004	Belanja Bahan-Bahan Bakar dan Pelumas	1.291.500.000	1.291.500.000	0	0	
5.02.01.2.08.03 5.1.02.01.01.0013	Belanja Suku Cadang-Suku Cadang Alat Angkutan	10.267.500	10.267.500	0	0	
5.02.01.2.08.03 5.1.02.01.01.0023	Belanja Suku Cadang-Suku Cadang Lainnya	899.100	899.100	0	0	
5.02.01.2.08.03 5.1.02.01.01.0029	Belanja Alat/Bahan untuk Kegiatan Kantor- Bahan Komputer	67.373.670	67.373.670	0	0	
5.02.01.2.08.03 5.1.02.01.01.0031	Belanja Alat/Bahan untuk Kegiatan Kantor-Alat Listrik	28.612.365	28.612.365	0	0	

KODE REKENING	URAIAN	JUMLAH (Rp)		BERTAMBAH / (BERKURANG)		PENJELASAN
		SEBELUM PERUBAHAN	SETELAH PERUBAHAN	(Rp)	%	
1	2	3	4	5 = 4 - 3	6	7
5.02.01.2.08.03 5.1.02.01.01.0032	Belanja Alat/Bahan untuk Kegiatan Kantor-Perlengkapan Dinas	4.817.400	4.817.400	0	0	
5.02.01.2.08.03 5.1.02.01.01.0036	Belanja Alat/Bahan untuk Kegiatan Kantor-Alat/Bahan untuk Kegiatan Kantor Lainnya	432.900	432.900	0	0	
Jumlah Belanja Bahan Pakai Habis		1.431.791.685	1.431.791.685	0	0	
Jumlah Belanja Barang		1.431.791.685	1.431.791.685	0	0	
5.02.01.2.08.03 5.1.02.02	Belanja Jasa					
5.02.01.2.08.03 5.1.02.02.01	Belanja Jasa Kantor					
5.02.01.2.08.03 5.1.02.02.01.0063	Belanja Kawat/Faksimili/Internet/TV Berlangganan	287.145.900	172.560.600	(114.585.300)	(39,9)	
Jumlah Belanja Jasa Kantor		287.145.900	172.560.600	(114.585.300)	(39,9)	
5.02.01.2.08.03 5.1.02.02.04	Belanja Sewa Peralatan dan Mesin					
5.02.01.2.08.03 5.1.02.02.04.0115	Belanja Sewa Alat Reproduksi (Penggandaan)	89.910.000	89.910.000	0	0	
5.02.01.2.08.03 5.1.02.02.04.0117	Belanja Sewa Alat Kantor Lainnya	69.930.000	69.930.000	0	0	
Jumlah Belanja Sewa Peralatan dan Mesin		159.840.000	159.840.000	0	0	
Jumlah Belanja Jasa		446.985.900	332.400.600	(114.585.300)	(25,64)	
5.02.01.2.08.03 5.1.02.03	Belanja Pemeliharaan					
5.02.01.2.08.03 5.1.02.03.02	Belanja Pemeliharaan Peralatan dan Mesin					
5.02.01.2.08.03 5.1.02.03.02.0022	Belanja Pemeliharaan Alat Besar-Alat Bantu Electric Generating Set	36.276.465	187.590.000	151.313.535	417,11	
5.02.01.2.08.03 5.1.02.03.02.0115	Belanja Pemeliharaan Alat Kantor dan Rumah Tangga-Alat Kantor-Alat Reproduksi (Penggandaan)	130.203.000	93.474.765	(36.728.235)	(28,21)	
5.02.01.2.08.03 5.1.02.03.02.0117	Belanja Pemeliharaan Alat Kantor dan Rumah Tangga-Alat Kantor-Alat Kantor Lainnya	26.973.000	26.973.000	0	0	
5.02.01.2.08.03 5.1.02.03.02.0121	Belanja Pemeliharaan Alat Kantor dan Rumah Tangga-Alat Rumah Tangga-Alat Pendingin	127.543.662	127.543.662	0	0	
5.02.01.2.08.03 5.1.02.03.02.0132	Belanja Pemeliharaan Alat Studio, Komunikasi, dan Pemancar-Alat Studio-Peralatan Studio Audio	1.398.600	1.398.600	0	0	
Jumlah Belanja Pemeliharaan Peralatan dan Mesin		322.394.727	436.980.027	114.585.300	35,54	
5.02.01.2.08.03 5.1.02.03.04	Belanja Pemeliharaan Jalan, Jaringan, dan Irigasi					
5.02.01.2.08.03 5.1.02.03.04.0118	Belanja Pemeliharaan Instalasi-Instalasi Lain-Instalasi Lain	55.500.000	55.500.000	0	0	
5.02.01.2.08.03 5.1.02.03.04.0126	Belanja Pemeliharaan Jaringan-Jaringan Listrik-Jaringan Listrik Lainnya	16.650.000	16.650.000	0	0	
Jumlah Belanja Pemeliharaan Jalan, Jaringan, dan Irigasi		72.150.000	72.150.000	0	0	
Jumlah Belanja Pemeliharaan		394.544.727	509.130.027	114.585.300	29,04	
Jumlah Belanja Barang dan Jasa		2.273.322.312	2.273.322.312	0	0	

KODE REKENING	URAIAN	JUMLAH (Rp)		BERTAMBAH / (BERKURANG)		PENJELASAN
		SEBELUM PERUBAHAN	SETELAH PERUBAHAN	(Rp)	%	
1	2	3	4	5 = 4 - 3	6	7
Jumlah Belanja Operasi		2.273.322.312	2.273.322.312	0	0	
5.02.01.2.08.03 5.2	Belanja Modal					
5.02.01.2.08.03 5.2.02	Belanja Modal Peralatan dan Mesin					
5.02.01.2.08.03 5.2.02.10	Belanja Modal Komputer					
5.02.01.2.08.03 5.2.02.10.01	Belanja Modal Komputer Unit					
5.02.01.2.08.03 5.2.02.10.01.0002	Belanja Modal Personal Computer	403.636.366	403.636.366	0	0	
Jumlah Belanja Modal Komputer Unit		403.636.366	403.636.366	0	0	
5.02.01.2.08.03 5.2.02.10.02	Belanja Modal Peralatan Komputer					
5.02.01.2.08.03 5.2.02.10.02.0004	Belanja Modal Peralatan Jaringan	691.227.273	691.227.273	0	0	
5.02.01.2.08.03 5.2.02.10.02.0005	Belanja Modal Peralatan Komputer Lainnya	822.987.155	822.987.155	0	0	
Jumlah Belanja Modal Peralatan Komputer		1.514.214.428	1.514.214.428	0	0	
Jumlah Belanja Modal Komputer		1.917.850.794	1.917.850.794	0	0	
Jumlah Belanja Modal Peralatan dan Mesin		1.917.850.794	1.917.850.794	0	0	
5.02.01.2.08.03 5.2.05	Belanja Modal Aset Tetap Lainnya					
5.02.01.2.08.03 5.2.05.08	Belanja Modal Aset Tidak Berwujud					
5.02.01.2.08.03 5.2.05.08.01	Belanja Modal Aset Tidak Berwujud					
5.02.01.2.08.03 5.2.05.08.01.0002	Belanja Modal Lisensi dan Franchise	228.848.504	228.848.504	0	0	
Jumlah Belanja Modal Aset Tidak Berwujud		228.848.504	228.848.504	0	0	
Jumlah Belanja Modal Aset Tidak Berwujud		228.848.504	228.848.504	0	0	
Jumlah Belanja Modal Aset Tetap Lainnya		228.848.504	228.848.504	0	0	
Jumlah Belanja Modal		2.146.699.298	2.146.699.298	0	0	
Jumlah Sub Kegiatan Penyediaan Jasa Peralatan dan Perlengkapan Kantor		4.420.021.610	4.420.021.610	0	0	
5.02.01.2.08.04	Sub Kegiatan Penyediaan Jasa Pelayanan Umum Kantor					
5.02.01.2.08.04 5.1	Belanja Operasi					
5.02.01.2.08.04 5.1.02	Belanja Barang dan Jasa					
5.02.01.2.08.04 5.1.02.01	Belanja Barang					
5.02.01.2.08.04 5.1.02.01.01	Belanja Bahan Pakai Habis					
5.02.01.2.08.04 5.1.02.01.01.0002	Belanja Bahan-Bahan Kimia	1.332.000	1.332.000	0	0	
5.02.01.2.08.04 5.1.02.01.01.0024	Belanja Alat/Bahan untuk Kegiatan Kantor-Alat Tulis Kantor	122.179.809	122.179.809	0	0	
5.02.01.2.08.04 5.1.02.01.01.0025	Belanja Alat/Bahan untuk Kegiatan Kantor-Kertas dan Cover	345.492.495	345.492.495	0	0	

KODE REKENING	URAIAN	JUMLAH (Rp)		BERTAMBAH / (BERKURANG)		PENJELASAN
		SEBELUM PERUBAHAN	SETELAH PERUBAHAN	(Rp)	%	
1	2	3	4	5 = 4 - 3	6	7
5.02.01.2.08.04 5.1.02.01.01.0026	Belanja Alat/Bahan untuk Kegiatan Kantor-Bahan Cetak	219.968.700	221.617.050	1.648.350	0,75	
5.02.01.2.08.04 5.1.02.01.01.0027	Belanja Alat/Bahan untuk Kegiatan Kantor-Benda Pos	10.000.000	10.000.000	0	0	
5.02.01.2.08.04 5.1.02.01.01.0030	Belanja Alat/Bahan untuk Kegiatan Kantor-Perabot Kantor	11.935.830	11.935.830	0	0	
5.02.01.2.08.04 5.1.02.01.01.0031	Belanja Alat/Bahan untuk Kegiatan Kantor-Alat Listrik	42.158.910	42.158.910	0	0	
5.02.01.2.08.04 5.1.02.01.01.0032	Belanja Alat/Bahan untuk Kegiatan Kantor-Perlengkapan Dinas	14.774.100	14.774.100	0	0	
5.02.01.2.08.04 5.1.02.01.01.0035	Belanja Alat/Bahan untuk Kegiatan Kantor-Suvenir/Cendera Mata	65.712.000	65.712.000	0	0	
5.02.01.2.08.04 5.1.02.01.01.0036	Belanja Alat/Bahan untuk Kegiatan Kantor-Alat/Bahan untuk Kegiatan Kantor Lainnya	332.340.138	332.961.738	621.600	0,19	
5.02.01.2.08.04 5.1.02.01.01.0043	Belanja Natura dan Pakan-Natura	88.800.000	88.800.000	0	0	
5.02.01.2.08.04 5.1.02.01.01.0052	Belanja Makanan dan Minuman Rapat	35.200.000	35.200.000	0	0	
Jumlah Belanja Bahan Pakai Habis		1.289.893.982	1.292.163.932	2.269.950	0,18	
Jumlah Belanja Barang		1.289.893.982	1.292.163.932	2.269.950	0,18	
5.02.01.2.08.04 5.1.02.02	Belanja Jasa					
5.02.01.2.08.04 5.1.02.02.01	Belanja Jasa Kantor					
5.02.01.2.08.04 5.1.02.02.01.0003	Honorarium Narasumber atau Pembahas, Moderator, Pembawa Acara, dan Panitia	1.070.155.560	1.070.155.560	0	0	
5.02.01.2.08.04 5.1.02.02.01.0026	Belanja Jasa Tenaga Administrasi	2.622.645.490	2.622.645.490	0	0	
5.02.01.2.08.04 5.1.02.02.01.0033	Belanja Jasa Tenaga Supir	144.216.000	144.216.000	0	0	
5.02.01.2.08.04 5.1.02.02.01.0039	Belanja Jasa Tenaga Informasi dan Teknologi	52.669.900	52.669.900	0	0	
5.02.01.2.08.04 5.1.02.02.01.0059	Belanja Tagihan Telepon	27.787.880	27.787.880	0	0	
5.02.01.2.08.04 5.1.02.02.01.0060	Belanja Tagihan Air	31.500.000	30.878.400	(621.600)	(1,97)	
5.02.01.2.08.04 5.1.02.02.01.0061	Belanja Tagihan Listrik	455.160.750	455.160.750	0	0	
5.02.01.2.08.04 5.1.02.02.01.0062	Belanja Langganan Jurnal/Surat Kabar/Majalah	4.662.000	3.013.650	(1.648.350)	(35,36)	
5.02.01.2.08.04 5.1.02.02.01.0064	Belanja Paket/Pengiriman	1.078.920	1.078.920	0	0	
Jumlah Belanja Jasa Kantor		4.409.876.500	4.407.606.550	(2.269.950)	(0,05)	
5.02.01.2.08.04 5.1.02.02.02	Belanja Iuran Jaminan/Asuransi					
5.02.01.2.08.04 5.1.02.02.02.0005	Belanja Iuran Jaminan Kesehatan bagi Non ASN	110.151.815	110.151.815	0	0	
5.02.01.2.08.04 5.1.02.02.02.0006	Belanja Iuran Jaminan Kecelakaan Kerja bagi Non ASN	6.609.108	6.609.108	0	0	
5.02.01.2.08.04 5.1.02.02.02.0007	Belanja Iuran Jaminan Kematian bagi Non ASN	8.261.386	8.261.386	0	0	
Jumlah Belanja Iuran Jaminan/Asuransi		125.022.309	125.022.309	0	0	
Jumlah Belanja Jasa		4.534.898.809	4.532.628.859	(2.269.950)	(0,05)	

KODE REKENING	URAIAN	JUMLAH (Rp)		BERTAMBAH / (BERKURANG)		PENJELASAN
		SEBELUM PERUBAHAN	SETELAH PERUBAHAN	(Rp)	%	
1	2	3	4	5 = 4 - 3	6	7
	Jumlah Belanja Barang dan Jasa	5.824.792.791	5.824.792.791	0	0	
	Jumlah Belanja Operasi	5.824.792.791	5.824.792.791	0	0	
	Jumlah Sub Kegiatan Penyediaan Jasa Pelayanan Umum Kantor	5.824.792.791	5.824.792.791	0	0	
	Jumlah Kegiatan Penyediaan Jasa Penunjang Urusan Pemerintahan Daerah	10.244.814.401	10.244.814.401	0	0	
	Jumlah PROGRAM PENUNJANG URUSAN PEMERINTAHAN DAERAH KABUPATEN/KOTA	10.244.814.401	10.244.814.401	0	0	
5.02.04	PROGRAM PENGELOLAAN PENDAPATAN DAERAH					
5.02.04.2.01	Kegiatan Kegiatan Pengelolaan pendapatan Daerah					
5.02.04.2.01.07	Sub Kegiatan Penilaian Pajak Bumi dan Bangunan Perdesaan dan Perkotaan (PBBP2) serta Bea Perolehan Hak atas Tanah dan Bangunan (BPHTB)					
5.02.04.2.01.07 5.1	Belanja Operasi					
5.02.04.2.01.07 5.1.02	Belanja Barang dan Jasa					
5.02.04.2.01.07 5.1.02.01	Belanja Barang					
5.02.04.2.01.07 5.1.02.01.01	Belanja Bahan Pakai Habis					
5.02.04.2.01.07 5.1.02.01.01.0025	Belanja Alat/Bahan untuk Kegiatan Kantor-Kertas dan Cover	511.155.000	511.155.000	0	0	
5.02.04.2.01.07 5.1.02.01.01.0026	Belanja Alat/Bahan untuk Kegiatan Kantor-Bahan Cetak	148.184.980	137.084.980	(11.100.000)	(7,49)	
5.02.04.2.01.07 5.1.02.01.01.0036	Belanja Alat/Bahan untuk Kegiatan Kantor-Alat/Bahan untuk Kegiatan Kantor Lainnya	641.885.415	641.885.415	0	0	
	Jumlah Belanja Bahan Pakai Habis	1.301.225.395	1.290.125.395	(11.100.000)	(0,85)	
	Jumlah Belanja Barang	1.301.225.395	1.290.125.395	(11.100.000)	(0,85)	
5.02.04.2.01.07 5.1.02.02	Belanja Jasa					
5.02.04.2.01.07 5.1.02.02.01	Belanja Jasa Kantor					
5.02.04.2.01.07 5.1.02.02.01.0003	Honorarium Narasumber atau Pembahas, Moderator, Pembawa Acara, dan Panitia	1.569.664.052	1.569.664.052	0	0	
5.02.04.2.01.07 5.1.02.02.01.0004	Honorarium Tim Pelaksana Kegiatan dan Sekretariat Tim Pelaksana Kegiatan	42.600.000	42.600.000	0	0	
5.02.04.2.01.07 5.1.02.02.01.0012	Honorarium Tim Anggaran Pemerintah Daerah	78.000.000	78.000.000	0	0	
5.02.04.2.01.07 5.1.02.02.01.0026	Belanja Jasa Tenaga Administrasi	3.316.589.190	3.316.589.190	0	0	
5.02.04.2.01.07 5.1.02.02.01.0039	Belanja Jasa Tenaga Informasi dan Teknologi	347.545.800	347.545.800	0	0	
5.02.04.2.01.07 5.1.02.02.01.0059	Belanja Tagihan Telepon	30.636.000	30.636.000	0	0	
5.02.04.2.01.07 5.1.02.02.01.0064	Belanja Paket/Pengiriman	15.540.000	26.640.000	11.100.000	71,43	
	Jumlah Belanja Jasa Kantor	5.400.575.042	5.411.675.042	11.100.000	0,21	

KODE REKENING	URAIAN	JUMLAH (Rp)		BERTAMBAH / (BERKURANG)		PENJELASAN
		SEBELUM PERUBAHAN	SETELAH PERUBAHAN	(Rp)	%	
1	2	3	4	5 = 4 - 3	6	7
5.02.04.2.01.07 5.1.02.02.02	Belanja Iuran Jaminan/Asuransi					
5.02.04.2.01.07 5.1.02.02.02.0005	Belanja Iuran Jaminan Kesehatan bagi Non ASN	146.565.399	146.565.399	0	0	
5.02.04.2.01.07 5.1.02.02.02.0006	Belanja Iuran Jaminan Kecelakaan Kerja bagi Non ASN	8.793.923	8.793.923	0	0	
5.02.04.2.01.07 5.1.02.02.02.0007	Belanja Iuran Jaminan Kematian bagi Non ASN	10.992.404	10.992.404	0	0	
	Jumlah Belanja Iuran Jaminan/Asuransi	166.351.726	166.351.726	0	0	
	Jumlah Belanja Jasa	5.566.926.768	5.578.026.768	11.100.000	0,2	
	Jumlah Belanja Barang dan Jasa	6.868.152.163	6.868.152.163	0	0	
	Jumlah Belanja Operasi	6.868.152.163	6.868.152.163	0	0	
5.02.04.2.01.07 5.2	Belanja Modal					
5.02.04.2.01.07 5.2.02	Belanja Modal Peralatan dan Mesin					
5.02.04.2.01.07 5.2.02.10	Belanja Modal Komputer					
5.02.04.2.01.07 5.2.02.10.02	Belanja Modal Peralatan Komputer					
5.02.04.2.01.07 5.2.02.10.02.0003	Belanja Modal Peralatan Personal Computer	16.981.890	16.981.890	0	0	
5.02.04.2.01.07 5.2.02.10.02.0005	Belanja Modal Peralatan Komputer Lainnya	15.823.050	15.823.050	0	0	
	Jumlah Belanja Modal Peralatan Komputer	32.804.940	32.804.940	0	0	
	Jumlah Belanja Modal Komputer	32.804.940	32.804.940	0	0	
	Jumlah Belanja Modal Peralatan dan Mesin	32.804.940	32.804.940	0	0	
	Jumlah Belanja Modal	32.804.940	32.804.940	0	0	
	Jumlah Sub Kegiatan Penilaian Pajak Bumi dan Bangunan Perdesaan dan Perkotaan (PBBP2) serta Bea Perolehan Hak atas Tanah dan Bangunan (BPHTB)	6.900.957.103	6.900.957.103	0	0	
	Jumlah Kegiatan Kegiatan Pengelolaan pendapatan Daerah	6.900.957.103	6.900.957.103	0	0	
	Jumlah PROGRAM PENGELOLAAN PENDAPATAN DAERAH	6.900.957.103	6.900.957.103	0	0	
	Jumlah Belanja Daerah	17.145.771.504	17.145.771.504	0	0	

**PEMERINTAH KOTA SURABAYA
PENJABARAN PERUBAHAN APBD
TAHUN ANGGARAN 2023**

URUSAN PEMERINTAHAN : 6 01 - Inspektorat

ORGANISASI : 6.01.0.00.0.00.37.0000 - Inspektorat

KODE REKENING	URAIAN	JUMLAH (Rp)		BERTAMBAH / (BERKURANG)		PENJELASAN
		SEBELUM PERUBAHAN	SETELAH PERUBAHAN	(Rp)	%	
1	2	3	4	5 = 4 - 3	6	7
5	Belanja Daerah					
6.01.01	PROGRAM PENUNJANG URUSAN PEMERINTAHAN DAERAH KABUPATEN/KOTA					
6.01.01.2.02	Kegiatan Administrasi Keuangan Perangkat Daerah					
6.01.01.2.02.01	Sub Kegiatan Penyediaan Gaji dan Tunjangan ASN					
6.01.01.2.02.01 5.1	Belanja Operasi					
6.01.01.2.02.01 5.1.01	Belanja Pegawai					
6.01.01.2.02.01 5.1.01.01	Belanja Gaji dan Tunjangan ASN					
6.01.01.2.02.01 5.1.01.01.01	Belanja Gaji Pokok ASN					
6.01.01.2.02.01 5.1.01.01.01.0001	Belanja Gaji Pokok PNS	2.329.129.600	2.329.129.600	0	0	
Jumlah Belanja Gaji Pokok ASN		2.329.129.600	2.329.129.600	0	0	
6.01.01.2.02.01 5.1.01.01.02	Belanja Tunjangan Keluarga ASN					
6.01.01.2.02.01 5.1.01.01.02.0001	Belanja Tunjangan Keluarga PNS	316.082.782	316.082.782	0	0	
Jumlah Belanja Tunjangan Keluarga ASN		316.082.782	316.082.782	0	0	
6.01.01.2.02.01 5.1.01.01.03	Belanja Tunjangan Jabatan ASN					

KODE REKENING	URAIAN	JUMLAH (Rp)		BERTAMBAH / (BERKURANG)		PENJELASAN
		SEBELUM PERUBAHAN	SETELAH PERUBAHAN	(Rp)	%	
1	2	3	4	5 = 4 - 3	6	7
6.01.01.2.02.01 5.1.01.01.03.0001	Belanja Tunjangan Jabatan PNS	131.670.000	131.670.000	0	0	
Jumlah Belanja Tunjangan Jabatan ASN		131.670.000	131.670.000	0	0	
6.01.01.2.02.01 5.1.01.01.04	Belanja Tunjangan Fungsional ASN					
6.01.01.2.02.01 5.1.01.01.04.0001	Belanja Tunjangan Fungsional PNS	327.600.000	327.600.000	0	0	
Jumlah Belanja Tunjangan Fungsional ASN		327.600.000	327.600.000	0	0	
6.01.01.2.02.01 5.1.01.01.05	Belanja Tunjangan Fungsional Umum ASN					
6.01.01.2.02.01 5.1.01.01.05.0001	Belanja Tunjangan Fungsional Umum PNS	22.890.000	22.890.000	0	0	
Jumlah Belanja Tunjangan Fungsional Umum ASN		22.890.000	22.890.000	0	0	
6.01.01.2.02.01 5.1.01.01.06	Belanja Tunjangan Beras ASN					
6.01.01.2.02.01 5.1.01.01.06.0001	Belanja Tunjangan Beras PNS	140.929.320	140.929.320	0	0	
Jumlah Belanja Tunjangan Beras ASN		140.929.320	140.929.320	0	0	
6.01.01.2.02.01 5.1.01.01.07	Belanja Tunjangan PPh/Tunjangan Khusus ASN					
6.01.01.2.02.01 5.1.01.01.07.0001	Belanja Tunjangan PPh/Tunjangan Khusus PNS	45.514.988	45.514.988	0	0	
Jumlah Belanja Tunjangan PPh/Tunjangan Khusus ASN		45.514.988	45.514.988	0	0	
6.01.01.2.02.01 5.1.01.01.08	Belanja Pembulatan Gaji ASN					
6.01.01.2.02.01 5.1.01.01.08.0001	Belanja Pembulatan Gaji PNS	150.223	150.223	0	0	
Jumlah Belanja Pembulatan Gaji ASN		150.223	150.223	0	0	
6.01.01.2.02.01 5.1.01.01.09	Belanja Iuran Jaminan Kesehatan ASN					
6.01.01.2.02.01 5.1.01.01.09.0001	Belanja Iuran Jaminan Kesehatan PNS	373.692.158	373.692.158	0	0	
Jumlah Belanja Iuran Jaminan Kesehatan ASN		373.692.158	373.692.158	0	0	
6.01.01.2.02.01 5.1.01.01.10	Belanja Iuran Jaminan Kecelakaan Kerja ASN					
6.01.01.2.02.01 5.1.01.01.10.0001	Belanja Iuran Jaminan Kecelakaan Kerja PNS	10.830.544	10.830.544	0	0	
Jumlah Belanja Iuran Jaminan Kecelakaan Kerja ASN		10.830.544	10.830.544	0	0	
6.01.01.2.02.01 5.1.01.01.11	Belanja Iuran Jaminan Kematian ASN					
6.01.01.2.02.01 5.1.01.01.11.0001	Belanja Iuran Jaminan Kematian PNS	30.680.869	30.680.869	0	0	
Jumlah Belanja Iuran Jaminan Kematian ASN		30.680.869	30.680.869	0	0	
6.01.01.2.02.01 5.1.01.01.12	Belanja Iuran Simpanan Peserta Tabungan Perumahan Rakyat ASN					
6.01.01.2.02.01 5.1.01.01.12.0001	Belanja Iuran Simpanan Peserta Tabungan Perumahan Rakyat PNS	10.727.791	10.727.791	0	0	
Jumlah Belanja Iuran Simpanan Peserta Tabungan Perumahan Rakyat ASN		10.727.791	10.727.791	0	0	

KODE REKENING	URAIAN	JUMLAH (Rp)		BERTAMBAH / (BERKURANG)		PENJELASAN
		SEBELUM PERUBAHAN	SETELAH PERUBAHAN	(Rp)	%	
1	2	3	4	5 = 4 - 3	6	7
Jumlah Belanja Gaji dan Tunjangan ASN		3.739.898.275	3.739.898.275	0	0	
6.01.01.2.02.01 5.1.01.02	Belanja Tambahan Penghasilan ASN					
6.01.01.2.02.01 5.1.01.02.01	Tambahan Penghasilan berdasarkan Beban Kerja ASN					
6.01.01.2.02.01 5.1.01.02.01.0001	Tambahan Penghasilan berdasarkan Beban Kerja PNS	2.778.425.000	2.789.605.600	11.180.600	0,4	
Jumlah Tambahan Penghasilan berdasarkan Beban Kerja ASN		2.778.425.000	2.789.605.600	11.180.600	0,4	
6.01.01.2.02.01 5.1.01.02.03	Tambahan Penghasilan berdasarkan Kondisi Kerja ASN					
6.01.01.2.02.01 5.1.01.02.03.0001	Tambahan Penghasilan berdasarkan Kondisi Kerja PNS	986.538.000	1.007.266.330	20.728.330	2,1	
Jumlah Tambahan Penghasilan berdasarkan Kondisi Kerja ASN		986.538.000	1.007.266.330	20.728.330	2,1	
6.01.01.2.02.01 5.1.01.02.05	Tambahan Penghasilan berdasarkan Prestasi Kerja ASN					
6.01.01.2.02.01 5.1.01.02.05.0001	Tambahan Penghasilan berdasarkan Prestasi Kerja PNS	12.465.206.812	12.433.297.882	(31.908.930)	(0,26)	
Jumlah Tambahan Penghasilan berdasarkan Prestasi Kerja ASN		12.465.206.812	12.433.297.882	(31.908.930)	(0,26)	
Jumlah Belanja Tambahan Penghasilan ASN		16.230.169.812	16.230.169.812	0	0	
Jumlah Belanja Pegawai		19.970.068.087	19.970.068.087	0	0	
Jumlah Belanja Operasi		19.970.068.087	19.970.068.087	0	0	
Jumlah Sub Kegiatan Penyediaan Gaji dan Tunjangan ASN		19.970.068.087	19.970.068.087	0	0	
Jumlah Kegiatan Administrasi Keuangan Perangkat Daerah		19.970.068.087	19.970.068.087	0	0	
6.01.01.2.08	Kegiatan Penyediaan Jasa Penunjang Urusan Pemerintahan Daerah					
6.01.01.2.08.04	Sub Kegiatan Penyediaan Jasa Pelayanan Umum Kantor					
6.01.01.2.08.04 5.1	Belanja Operasi					
6.01.01.2.08.04 5.1.02	Belanja Barang dan Jasa					
6.01.01.2.08.04 5.1.02.01	Belanja Barang					
6.01.01.2.08.04 5.1.02.01.01	Belanja Bahan Pakai Habis					
6.01.01.2.08.04 5.1.02.01.01.0024	Belanja Alat/Bahan untuk Kegiatan Kantor-Alat Tulis Kantor	9.253.512	9.229.539	(23.973)	(0,26)	
6.01.01.2.08.04 5.1.02.01.01.0025	Belanja Alat/Bahan untuk Kegiatan Kantor-Kertas dan Cover	21.416.743	21.336.753	(79.990)	(0,37)	
6.01.01.2.08.04 5.1.02.01.01.0026	Belanja Alat/Bahan untuk Kegiatan Kantor-Bahan Cetak	30.877.425	23.190.675	(7.686.750)	(24,89)	
6.01.01.2.08.04 5.1.02.01.01.0027	Belanja Alat/Bahan untuk Kegiatan Kantor-Benda Pos	8.000.000	8.000.000	0	0	

KODE REKENING	URAIAN	JUMLAH (Rp)		BERTAMBAH / (BERKURANG)		PENJELASAN
		SEBELUM PERUBAHAN	SETELAH PERUBAHAN	(Rp)	%	
1	2	3	4	5 = 4 - 3	6	7
6.01.01.2.08.04 5.1.02.01.01.0030	Belanja Alat/Bahan untuk Kegiatan Kantor-Perabot Kantor	3.468.271	3.320.246	(148.025)	(4,27)	
6.01.01.2.08.04 5.1.02.01.01.0031	Belanja Alat/Bahan untuk Kegiatan Kantor-Alat Listrik	4.553.775	4.503.825	(49.950)	(1,1)	
6.01.01.2.08.04 5.1.02.01.01.0032	Belanja Alat/Bahan untuk Kegiatan Kantor-Perlengkapan Dinas	7.349.309	7.337.305	(12.004)	(0,16)	
6.01.01.2.08.04 5.1.02.01.01.0035	Belanja Alat/Bahan untuk Kegiatan Kantor-Suvenir/Cendera Mata	0	3.996.000	3.996.000	100	
6.01.01.2.08.04 5.1.02.01.01.0036	Belanja Alat/Bahan untuk Kegiatan Kantor-Alat/Bahan untuk Kegiatan Kantor Lainnya	108.658.627	106.239.527	(2.419.100)	(2,23)	
6.01.01.2.08.04 5.1.02.01.01.0043	Belanja Natura dan Pakan-Natura	15.318.000	15.318.000	0	0	
6.01.01.2.08.04 5.1.02.01.01.0052	Belanja Makanan dan Minuman Rapat	44.000.000	44.000.000	0	0	
6.01.01.2.08.04 5.1.02.01.01.0053	Belanja Makanan dan Minuman Jamuan Tamu	81.713.757	43.705.395	(38.008.362)	(46,51)	
6.01.01.2.08.04 5.1.02.01.01.0058	Belanja Makanan dan Minuman Aktivitas Lapangan	0	1.665.000	1.665.000	100	
Jumlah Belanja Bahan Pakai Habis		334.609.419	291.842.265	(42.767.154)	(12,78)	
Jumlah Belanja Barang		334.609.419	291.842.265	(42.767.154)	(12,78)	
6.01.01.2.08.04 5.1.02.02	Belanja Jasa					
6.01.01.2.08.04 5.1.02.02.01	Belanja Jasa Kantor					
6.01.01.2.08.04 5.1.02.02.01.0003	Honorarium Narasumber atau Pembahas, Moderator, Pembawa Acara, dan Panitia	40.300.000	40.300.000	0	0	
6.01.01.2.08.04 5.1.02.02.01.0026	Belanja Jasa Tenaga Administrasi	300.876.800	312.444.000	11.567.200	3,84	
6.01.01.2.08.04 5.1.02.02.01.0030	Belanja Jasa Tenaga Kebersihan	90.216.000	90.216.000	0	0	
6.01.01.2.08.04 5.1.02.02.01.0033	Belanja Jasa Tenaga Supir	550.200.000	550.200.000	0	0	
6.01.01.2.08.04 5.1.02.02.01.0059	Belanja Tagihan Telepon	3.001.350	3.001.350	0	0	
6.01.01.2.08.04 5.1.02.02.01.0060	Belanja Tagihan Air	19.215.000	34.806.000	15.591.000	81,14	
6.01.01.2.08.04 5.1.02.02.01.0061	Belanja Tagihan Listrik	179.999.792	195.608.746	15.608.954	8,67	
6.01.01.2.08.04 5.1.02.02.01.0062	Belanja Langganan Jurnal/Surat Kabar/Majalah	9.590.400	9.590.400	0	0	
6.01.01.2.08.04 5.1.02.02.01.0063	Belanja Kawat/Faksimili/Internet/TV Berlangganan	3.796.200	3.796.200	0	0	
Jumlah Belanja Jasa Kantor		1.197.195.542	1.239.962.696	42.767.154	3,57	
6.01.01.2.08.04 5.1.02.02.02	Belanja Iuran Jaminan/Asuransi					
6.01.01.2.08.04 5.1.02.02.02.0005	Belanja Iuran Jaminan Kesehatan bagi Non ASN	37.651.712	37.651.712	0	0	
6.01.01.2.08.04 5.1.02.02.02.0006	Belanja Iuran Jaminan Kecelakaan Kerja bagi Non ASN	2.259.102	2.259.102	0	0	
6.01.01.2.08.04 5.1.02.02.02.0007	Belanja Iuran Jaminan Kematian bagi Non ASN	2.823.878	2.823.878	0	0	
Jumlah Belanja Iuran Jaminan/Asuransi		42.734.692	42.734.692	0	0	

KODE REKENING	URAIAN	JUMLAH (Rp)		BERTAMBAH / (BERKURANG)		PENJELASAN
		SEBELUM PERUBAHAN	SETELAH PERUBAHAN	(Rp)	%	
1	2	3	4	5 = 4 - 3	6	7
6.01.01.2.08.04 5.1.02.02.04	Belanja Sewa Peralatan dan Mesin					
6.01.01.2.08.04 5.1.02.02.04.0115	Belanja Sewa Alat Reproduksi (Penggandaan)	29.970.000	29.970.000	0	0	
Jumlah Belanja Sewa Peralatan dan Mesin		29.970.000	29.970.000	0	0	
Jumlah Belanja Jasa		1.269.900.234	1.312.667.388	42.767.154	3,37	
Jumlah Belanja Barang dan Jasa		1.604.509.653	1.604.509.653	0	0	
Jumlah Belanja Operasi		1.604.509.653	1.604.509.653	0	0	
Jumlah Sub Kegiatan Penyediaan Jasa Pelayanan Umum Kantor		1.604.509.653	1.604.509.653	0	0	
Jumlah Kegiatan Penyediaan Jasa Penunjang Urusan Pemerintahan Daerah		1.604.509.653	1.604.509.653	0	0	
Jumlah PROGRAM PENUNJANG URUSAN PEMERINTAHAN DAERAH KABUPATEN/KOTA		21.574.577.740	21.574.577.740	0	0	
Jumlah Belanja Daerah		21.574.577.740	21.574.577.740	0	0	

**PEMERINTAH KOTA SURABAYA
PENJABARAN PERUBAHAN APBD
TAHUN ANGGARAN 2023**

URUSAN PEMERINTAHAN : 7 01 - Kecamatan

ORGANISASI : 7.01.0.00.0.00.38.0000 - Kec. Asemrowo

KODE REKENING	URAIAN	JUMLAH (Rp)		BERTAMBAH / (BERKURANG)		PENJELASAN
		SEBELUM PERUBAHAN	SETELAH PERUBAHAN	(Rp)	%	
1	2	3	4	5 = 4 - 3	6	7
5	Belanja Daerah					
7.01.01	PROGRAM PENUNJANG URUSAN PEMERINTAHAN DAERAH KABUPATEN/KOTA					
7.01.01.2.06	Kegiatan Administrasi Umum Perangkat Daerah					
7.01.01.2.06.02	Sub Kegiatan Penyediaan Peralatan dan Perlengkapan Kantor					
7.01.01.2.06.02 5.1	Belanja Operasi					
7.01.01.2.06.02 5.1.02	Belanja Barang dan Jasa					
7.01.01.2.06.02 5.1.02.01	Belanja Barang					
7.01.01.2.06.02 5.1.02.01.01	Belanja Bahan Pakai Habis					
7.01.01.2.06.02 5.1.02.01.01.0024	Belanja Alat/Bahan untuk Kegiatan Kantor-Alat Tulis Kantor	22.024.842	22.024.842	0	0	
7.01.01.2.06.02 5.1.02.01.01.0025	Belanja Alat/Bahan untuk Kegiatan Kantor- Kertas dan Cover	15.946.260	15.946.260	0	0	
7.01.01.2.06.02 5.1.02.01.01.0026	Belanja Alat/Bahan untuk Kegiatan Kantor- Bahan Cetak	16.230.253	16.230.253	0	0	
7.01.01.2.06.02 5.1.02.01.01.0027	Belanja Alat/Bahan untuk Kegiatan Kantor- Benda Pos	500.000	500.000	0	0	

KODE REKENING	URAIAN	JUMLAH (Rp)		BERTAMBAH / (BERKURANG)		PENJELASAN
		SEBELUM PERUBAHAN	SETELAH PERUBAHAN	(Rp)	%	
1	2	3	4	5 = 4 - 3	6	7
7.01.01.2.06.02 5.1.02.01.01.0030	Belanja Alat/Bahan untuk Kegiatan Kantor-Perabot Kantor	17.929.830	17.929.830	0	0	
7.01.01.2.06.02 5.1.02.01.01.0031	Belanja Alat/Bahan untuk Kegiatan Kantor-Alat Listrik	12.631.800	12.631.800	0	0	
7.01.01.2.06.02 5.1.02.01.01.0032	Belanja Alat/Bahan untuk Kegiatan Kantor-Perlengkapan Dinas	1.165.500	0	(1.165.500)	(100)	
7.01.01.2.06.02 5.1.02.01.01.0036	Belanja Alat/Bahan untuk Kegiatan Kantor-Alat/Bahan untuk Kegiatan Kantor Lainnya	71.018.831	63.293.231	(7.725.600)	(10,88)	
7.01.01.2.06.02 5.1.02.01.01.0043	Belanja Natura dan Pakan-Natura	13.320.000	13.320.000	0	0	
7.01.01.2.06.02 5.1.02.01.01.0052	Belanja Makanan dan Minuman Rapat	75.065.000	79.172.500	4.107.500	5,47	
7.01.01.2.06.02 5.1.02.01.01.0058	Belanja Makanan dan Minuman Aktivitas Lapangan	21.755.999	21.755.999	0	0	
Jumlah Belanja Bahan Pakai Habis		267.588.315	262.804.715	(4.783.600)	(1,79)	
Jumlah Belanja Barang		267.588.315	262.804.715	(4.783.600)	(1,79)	
7.01.01.2.06.02 5.1.02.02	Belanja Jasa					
7.01.01.2.06.02 5.1.02.02.01	Belanja Jasa Kantor					
7.01.01.2.06.02 5.1.02.02.01.0026	Belanja Jasa Tenaga Administrasi	841.599.930	841.599.930	0	0	
7.01.01.2.06.02 5.1.02.02.01.0030	Belanja Jasa Tenaga Kebersihan	541.296.000	541.296.000	0	0	
7.01.01.2.06.02 5.1.02.02.01.0031	Belanja Jasa Tenaga Keamanan	0	909.700.000	909.700.000	100	
7.01.01.2.06.02 5.1.02.02.01.0033	Belanja Jasa Tenaga Supir	1.042.020.000	132.320.000	(909.700.000)	(87,3)	
7.01.01.2.06.02 5.1.02.02.01.0059	Belanja Tagihan Telepon	17.400.000	17.400.000	0	0	
7.01.01.2.06.02 5.1.02.02.01.0060	Belanja Tagihan Air	30.012.500	34.796.100	4.783.600	15,94	
7.01.01.2.06.02 5.1.02.02.01.0061	Belanja Tagihan Listrik	116.468.801	116.468.801	0	0	
7.01.01.2.06.02 5.1.02.02.01.0062	Belanja Langganan Jurnal/Surat Kabar/Majalah	6.393.600	6.393.600	0	0	
Jumlah Belanja Jasa Kantor		2.595.190.831	2.599.974.431	4.783.600	0,18	
7.01.01.2.06.02 5.1.02.02.02	Belanja Iuran Jaminan/Asuransi					
7.01.01.2.06.02 5.1.02.02.02.0005	Belanja Iuran Jaminan Kesehatan bagi Non ASN	96.996.637	96.996.637	0	0	
7.01.01.2.06.02 5.1.02.02.02.0006	Belanja Iuran Jaminan Kecelakaan Kerja bagi Non ASN	5.819.798	5.819.798	0	0	
7.01.01.2.06.02 5.1.02.02.02.0007	Belanja Iuran Jaminan Kematian bagi Non ASN	7.274.747	7.274.747	0	0	
Jumlah Belanja Iuran Jaminan/Asuransi		110.091.182	110.091.182	0	0	
7.01.01.2.06.02 5.1.02.02.04	Belanja Sewa Peralatan dan Mesin					
7.01.01.2.06.02 5.1.02.02.04.0118	Belanja Sewa Mebel	888.000	888.000	0	0	
7.01.01.2.06.02 5.1.02.02.04.0132	Belanja Sewa Peralatan Studio Audio	1.665.000	1.665.000	0	0	

KODE REKENING	URAIAN	JUMLAH (Rp)		BERTAMBAH / (BERKURANG)		PENJELASAN
		SEBELUM PERUBAHAN	SETELAH PERUBAHAN	(Rp)	%	
1	2	3	4	5 = 4 - 3	6	7
7.01.01.2.06.02 5.1.02.02.04.0355	Belanja Sewa Peralatan Umum	999.000	999.000	0	0	
Jumlah Belanja Sewa Peralatan dan Mesin		3.552.000	3.552.000	0	0	
Jumlah Belanja Jasa		2.708.834.013	2.713.617.613	4.783.600	0,18	
Jumlah Belanja Barang dan Jasa		2.976.422.328	2.976.422.328	0	0	
Jumlah Belanja Operasi		2.976.422.328	2.976.422.328	0	0	
Jumlah Sub Kegiatan Penyediaan Peralatan dan Perlengkapan Kantor		2.976.422.328	2.976.422.328	0	0	
Jumlah Kegiatan Administrasi Umum Perangkat Daerah		2.976.422.328	2.976.422.328	0	0	
Jumlah PROGRAM PENUNJANG URUSAN PEMERINTAHAN DAERAH KABUPATEN/KOTA		2.976.422.328	2.976.422.328	0	0	
Jumlah Belanja Daerah		2.976.422.328	2.976.422.328	0	0	

**PEMERINTAH KOTA SURABAYA
PENJABARAN PERUBAHAN APBD
TAHUN ANGGARAN 2023**

URUSAN PEMERINTAHAN : 7 01 - Kecamatan

ORGANISASI : 7.01.0.00.0.00.39.0000 - Kec. Benowo

KODE REKENING	URAIAN	JUMLAH (Rp)		BERTAMBAH / (BERKURANG)		PENJELASAN
		SEBELUM PERUBAHAN	SETELAH PERUBAHAN	(Rp)	%	
1	2	3	4	5 = 4 - 3	6	7
5	Belanja Daerah					
7.01.01	PROGRAM PENUNJANG URUSAN PEMERINTAHAN DAERAH KABUPATEN/KOTA					
7.01.01.2.06	Kegiatan Administrasi Umum Perangkat Daerah					
7.01.01.2.06.02	Sub Kegiatan Penyediaan Peralatan dan Perlengkapan Kantor					
7.01.01.2.06.02 5.1	Belanja Operasi					
7.01.01.2.06.02 5.1.02	Belanja Barang dan Jasa					
7.01.01.2.06.02 5.1.02.01	Belanja Barang					
7.01.01.2.06.02 5.1.02.01.01	Belanja Bahan Pakai Habis					
7.01.01.2.06.02 5.1.02.01.01.0024	Belanja Alat/Bahan untuk Kegiatan Kantor-Alat Tulis Kantor	15.394.035	15.394.035	0	0	
7.01.01.2.06.02 5.1.02.01.01.0025	Belanja Alat/Bahan untuk Kegiatan Kantor- Kertas dan Cover	31.870.875	31.870.875	0	0	
7.01.01.2.06.02 5.1.02.01.01.0026	Belanja Alat/Bahan untuk Kegiatan Kantor- Bahan Cetak	888.000	888.000	0	0	
7.01.01.2.06.02 5.1.02.01.01.0027	Belanja Alat/Bahan untuk Kegiatan Kantor- Benda Pos	1.000.000	1.000.000	0	0	
7.01.01.2.06.02 5.1.02.01.01.0030	Belanja Alat/Bahan untuk Kegiatan Kantor- Perabot Kantor	32.291.176	32.291.176	0	0	

KODE REKENING	URAIAN	JUMLAH (Rp)		BERTAMBAH / (BERKURANG)		PENJELASAN
		SEBELUM PERUBAHAN	SETELAH PERUBAHAN	(Rp)	%	
1	2	3	4	5 = 4 - 3	6	7
7.01.01.2.06.02 5.1.02.01.01.0031	Belanja Alat/Bahan untuk Kegiatan Kantor-Alat Listrik	28.428.393	28.428.393	0	0	
7.01.01.2.06.02 5.1.02.01.01.0036	Belanja Alat/Bahan untuk Kegiatan Kantor-Alat/Bahan untuk Kegiatan Kantor Lainnya	128.272.155	92.419.155	(35.853.000)	(27,95)	
7.01.01.2.06.02 5.1.02.01.01.0039	Belanja Barang untuk Dijual/Diserahkan kepada Masyarakat	79.200.000	0	(79.200.000)	(100)	
7.01.01.2.06.02 5.1.02.01.01.0052	Belanja Makanan dan Minuman Rapat	0	79.200.000	79.200.000	100	
7.01.01.2.06.02 5.1.02.01.01.0053	Belanja Makanan dan Minuman Jamuan Tamu	2.220.000	2.220.000	0	0	
7.01.01.2.06.02 5.1.02.01.01.0058	Belanja Makanan dan Minuman Aktivitas Lapangan	45.287.999	40.903.500	(4.384.499)	(9,68)	
Jumlah Belanja Bahan Pakai Habis		364.852.633	324.615.134	(40.237.499)	(11,03)	
Jumlah Belanja Barang		364.852.633	324.615.134	(40.237.499)	(11,03)	
7.01.01.2.06.02 5.1.02.02	Belanja Jasa					
7.01.01.2.06.02 5.1.02.02.01	Belanja Jasa Kantor					
7.01.01.2.06.02 5.1.02.02.01.0026	Belanja Jasa Tenaga Administrasi	1.338.291.000	1.338.291.000	0	0	
7.01.01.2.06.02 5.1.02.02.01.0030	Belanja Jasa Tenaga Kebersihan	631.512.000	631.512.000	0	0	
7.01.01.2.06.02 5.1.02.02.01.0031	Belanja Jasa Tenaga Keamanan	1.538.220.000	1.538.220.000	0	0	
7.01.01.2.06.02 5.1.02.02.01.0033	Belanja Jasa Tenaga Supir	49.620.000	49.620.000	0	0	
7.01.01.2.06.02 5.1.02.02.01.0059	Belanja Tagihan Telepon	21.600.000	21.600.000	0	0	
7.01.01.2.06.02 5.1.02.02.01.0060	Belanja Tagihan Air	28.000.000	48.373.619	20.373.619	72,76	
7.01.01.2.06.02 5.1.02.02.01.0061	Belanja Tagihan Listrik	217.539.840	217.539.840	0	0	
7.01.01.2.06.02 5.1.02.02.01.0062	Belanja Langganan Jurnal/Surat Kabar/Majalah	11.655.000	11.655.000	0	0	
Jumlah Belanja Jasa Kantor		3.836.437.840	3.856.811.459	20.373.619	0,53	
7.01.01.2.06.02 5.1.02.02.02	Belanja Iuran Jaminan/Asuransi					
7.01.01.2.06.02 5.1.02.02.02.0005	Belanja Iuran Jaminan Kesehatan bagi Non ASN	142.305.720	153.012.100	10.706.380	7,52	
7.01.01.2.06.02 5.1.02.02.02.0006	Belanja Iuran Jaminan Kecelakaan Kerja bagi Non ASN	8.538.343	8.538.343	0	0	
7.01.01.2.06.02 5.1.02.02.02.0007	Belanja Iuran Jaminan Kematian bagi Non ASN	10.672.929	10.672.929	0	0	
Jumlah Belanja Iuran Jaminan/Asuransi		161.516.992	172.223.372	10.706.380	6,63	
7.01.01.2.06.02 5.1.02.02.04	Belanja Sewa Peralatan dan Mesin					
7.01.01.2.06.02 5.1.02.02.04.0115	Belanja Sewa Alat Reproduksi (Penggandaan)	832.500	9.990.000	9.157.500	1.100	
7.01.01.2.06.02 5.1.02.02.04.0118	Belanja Sewa Mebel	1.554.000	1.554.000	0	0	
7.01.01.2.06.02 5.1.02.02.04.0132	Belanja Sewa Peralatan Studio Audio	1.332.000	1.332.000	0	0	
7.01.01.2.06.02 5.1.02.02.04.0355	Belanja Sewa Peralatan Umum	1.598.400	1.598.400	0	0	

KODE REKENING	URAIAN	JUMLAH (Rp)		BERTAMBAH / (BERKURANG)		PENJELASAN
		SEBELUM PERUBAHAN	SETELAH PERUBAHAN	(Rp)	%	
1	2	3	4	5 = 4 - 3	6	7
	Jumlah Belanja Sewa Peralatan dan Mesin	5.316.900	14.474.400	9.157.500	172,23	
	Jumlah Belanja Jasa	4.003.271.732	4.043.509.231	40.237.499	1,01	
	Jumlah Belanja Barang dan Jasa	4.368.124.365	4.368.124.365	0	0	
	Jumlah Belanja Operasi	4.368.124.365	4.368.124.365	0	0	
	Jumlah Sub Kegiatan Penyediaan Peralatan dan Perlengkapan Kantor	4.368.124.365	4.368.124.365	0	0	
	Jumlah Kegiatan Administrasi Umum Perangkat Daerah	4.368.124.365	4.368.124.365	0	0	
	Jumlah PROGRAM PENUNJANG URUSAN PEMERINTAHAN DAERAH KABUPATEN/KOTA	4.368.124.365	4.368.124.365	0	0	
7.01.03	PROGRAM PEMBERDAYAAN MASYARAKAT DESA DAN KELURAHAN					
7.01.03.2.02	Kegiatan Kegiatan Pemberdayaan Kelurahan					
7.01.03.2.02.01	Sub Kegiatan Peningkatan Partisipasi Masyarakat dalam Forum Musyawarah Perencanaan Pembangunan di Kelurahan					
7.01.03.2.02.01 5.1	Belanja Operasi					
7.01.03.2.02.01 5.1.02	Belanja Barang dan Jasa					
7.01.03.2.02.01 5.1.02.02	Belanja Jasa					
7.01.03.2.02.01 5.1.02.02.01	Belanja Jasa Kantor					
7.01.03.2.02.01 5.1.02.02.01.0003	Honorarium Narasumber atau Pembahas, Moderator, Pembawa Acara, dan Panitia	0	4.000.000	4.000.000	100	
	Jumlah Belanja Jasa Kantor	0	4.000.000	4.000.000	100	
	Jumlah Belanja Jasa	0	4.000.000	4.000.000	100	
7.01.03.2.02.01 5.1.02.05	Belanja Uang dan/atau Jasa untuk Diberikan kepada Pihak Ketiga/Pihak Lain/Masyarakat					
7.01.03.2.02.01 5.1.02.05.02	Belanja Jasa yang Diberikan kepada Pihak Ketiga/Pihak Lain/Masyarakat					
7.01.03.2.02.01 5.1.02.05.02.0002	Belanja Jasa yang Diberikan kepada Masyarakat	27.000.000	23.000.000	(4.000.000)	(14,81)	
	Jumlah Belanja Jasa yang Diberikan kepada Pihak Ketiga/Pihak Lain/Masyarakat	27.000.000	23.000.000	(4.000.000)	(14,81)	
	Jumlah Belanja Uang dan/atau Jasa untuk Diberikan kepada Pihak Ketiga/Pihak Lain/Masyarakat	27.000.000	23.000.000	(4.000.000)	(14,81)	
	Jumlah Belanja Barang dan Jasa	27.000.000	27.000.000	0	0	
	Jumlah Belanja Operasi	27.000.000	27.000.000	0	0	
	Jumlah Sub Kegiatan Peningkatan Partisipasi Masyarakat dalam Forum Musyawarah Perencanaan Pembangunan di Kelurahan	27.000.000	27.000.000	0	0	
7.01.03.2.02.03	Sub Kegiatan Pemberdayaan Masyarakat di Kelurahan					

KODE REKENING	URAIAN	JUMLAH (Rp)		BERTAMBAH / (BERKURANG)		PENJELASAN
		SEBELUM PERUBAHAN	SETELAH PERUBAHAN	(Rp)	%	
1	2	3	4	5 = 4 - 3	6	7
7.01.03.2.02.03 5.1	Belanja Operasi					
7.01.03.2.02.03 5.1.02	Belanja Barang dan Jasa					
7.01.03.2.02.03 5.1.02.01	Belanja Barang					
7.01.03.2.02.03 5.1.02.01.01	Belanja Bahan Pakai Habis					
7.01.03.2.02.03 5.1.02.01.01.0039	Belanja Barang untuk Dijual/Diserahkan kepada Masyarakat	1.859.996.885	1.959.996.885	100.000.000	5,38	
7.01.03.2.02.03 5.1.02.01.01.0039	Belanja Barang untuk Dijual/Diserahkan kepada Masyarakat	116.545.770	118.145.770	1.600.000	1,37	
7.01.03.2.02.03 5.1.02.01.01.0039	Belanja Barang untuk Dijual/Diserahkan kepada Masyarakat	303.944.910	302.494.910	(1.450.000)	(0,48)	
7.01.03.2.02.03 5.1.02.01.01.0058	Belanja Makanan dan Minuman Aktivitas Lapangan	2.860.000	2.860.000	0	0	
7.01.03.2.02.03 5.1.02.01.01.0058	Belanja Makanan dan Minuman Aktivitas Lapangan	2.860.000	2.860.000	0	0	
7.01.03.2.02.03 5.1.02.01.01.0058	Belanja Makanan dan Minuman Aktivitas Lapangan	2.860.000	2.860.000	0	0	
Jumlah Belanja Bahan Pakai Habis		2.289.067.565	2.389.217.565	100.150.000	4,38	
Jumlah Belanja Barang		2.289.067.565	2.389.217.565	100.150.000	4,38	
7.01.03.2.02.03 5.1.02.02	Belanja Jasa					
7.01.03.2.02.03 5.1.02.02.01	Belanja Jasa Kantor					
7.01.03.2.02.03 5.1.02.02.01.0003	Honorarium Narasumber atau Pembahas, Moderator, Pembawa Acara, dan Panitia	2.000.000	0	(2.000.000)	(100)	
7.01.03.2.02.03 5.1.02.02.01.0003	Honorarium Narasumber atau Pembahas, Moderator, Pembawa Acara, dan Panitia	192.000.000	0	(192.000.000)	(100)	
7.01.03.2.02.03 5.1.02.02.01.0003	Honorarium Narasumber atau Pembahas, Moderator, Pembawa Acara, dan Panitia	4.000.000	0	(4.000.000)	(100)	
7.01.03.2.02.03 5.1.02.02.01.0028	Belanja Jasa Tenaga Pelayanan Umum	185.000.000	186.200.000	1.200.000	0,65	
7.01.03.2.02.03 5.1.02.02.01.0028	Belanja Jasa Tenaga Pelayanan Umum	172.500.000	174.900.000	2.400.000	1,39	
7.01.03.2.02.03 5.1.02.02.01.0028	Belanja Jasa Tenaga Pelayanan Umum	920.000.000	1.020.400.000	100.400.000	10,91	
Jumlah Belanja Jasa Kantor		1.475.500.000	1.381.500.000	(94.000.000)	(6,37)	
Jumlah Belanja Jasa		1.475.500.000	1.381.500.000	(94.000.000)	(6,37)	
7.01.03.2.02.03 5.1.02.05	Belanja Uang dan/atau Jasa untuk Diberikan kepada Pihak Ketiga/Pihak Lain/Masyarakat					
7.01.03.2.02.03 5.1.02.05.02	Belanja Jasa yang Diberikan kepada Pihak Ketiga/Pihak Lain/Masyarakat					
7.01.03.2.02.03 5.1.02.05.02.0002	Belanja Jasa yang Diberikan kepada Masyarakat	29.400.000	21.000.000	(8.400.000)	(28,57)	
7.01.03.2.02.03 5.1.02.05.02.0002	Belanja Jasa yang Diberikan kepada Masyarakat	750.000	3.000.000	2.250.000	300	

KODE REKENING	URAIAN	JUMLAH (Rp)		BERTAMBAH / (BERKURANG)		PENJELASAN
		SEBELUM PERUBAHAN	SETELAH PERUBAHAN	(Rp)	%	
1	2	3	4	5 = 4 - 3	6	7
7.01.03.2.02.03 5.1.02.05.02.0002	Belanja Jasa yang Diberikan kepada Masyarakat	900.000	900.000	0	0	
Jumlah Belanja Jasa yang Diberikan kepada Pihak Ketiga/Pihak Lain/Masyarakat		31.050.000	24.900.000	(6.150.000)	(19,81)	
Jumlah Belanja Uang dan/atau Jasa untuk Diberikan kepada Pihak Ketiga/Pihak Lain/Masyarakat		31.050.000	24.900.000	(6.150.000)	(19,81)	
Jumlah Belanja Barang dan Jasa		3.795.617.565	3.795.617.565	0	0	
Jumlah Belanja Operasi		3.795.617.565	3.795.617.565	0	0	
Jumlah Sub Kegiatan Pemberdayaan Masyarakat di Kelurahan		3.795.617.565	3.795.617.565	0	0	
Jumlah Kegiatan Kegiatan Pemberdayaan Kelurahan		3.822.617.565	3.822.617.565	0	0	
Jumlah PROGRAM PEMBERDAYAAN MASYARAKAT DESA DAN KELURAHAN		3.822.617.565	3.822.617.565	0	0	
Jumlah Belanja Daerah		8.190.741.930	8.190.741.930	0	0	

**PEMERINTAH KOTA SURABAYA
PENJABARAN PERUBAHAN APBD
TAHUN ANGGARAN 2023**

URUSAN PEMERINTAHAN : 7 01 - Kecamatan

ORGANISASI : 7.01.0.00.0.00.40.0000 - Kec. Bubutan

KODE REKENING	URAIAN	JUMLAH (Rp)		BERTAMBAH / (BERKURANG)		PENJELASAN
		SEBELUM PERUBAHAN	SETELAH PERUBAHAN	(Rp)	%	
1	2	3	4	5 = 4 - 3	6	7
5	Belanja Daerah					
7.01.01	PROGRAM PENUNJANG URUSAN PEMERINTAHAN DAERAH KABUPATEN/KOTA					
7.01.01.2.06	Kegiatan Administrasi Umum Perangkat Daerah					
7.01.01.2.06.02	Sub Kegiatan Penyediaan Peralatan dan Perlengkapan Kantor					
7.01.01.2.06.02 5.1	Belanja Operasi					
7.01.01.2.06.02 5.1.02	Belanja Barang dan Jasa					
7.01.01.2.06.02 5.1.02.01	Belanja Barang					
7.01.01.2.06.02 5.1.02.01.01	Belanja Bahan Pakai Habis					
7.01.01.2.06.02 5.1.02.01.01.0001	Belanja Bahan-Bahan Bangunan dan Konstruksi	4.184.977	4.184.977	0	0	
7.01.01.2.06.02 5.1.02.01.01.0024	Belanja Alat/Bahan untuk Kegiatan Kantor-Alat Tulis Kantor	23.172.360	23.172.360	0	0	
7.01.01.2.06.02 5.1.02.01.01.0025	Belanja Alat/Bahan untuk Kegiatan Kantor- Kertas dan Cover	35.739.780	35.739.780	0	0	
7.01.01.2.06.02 5.1.02.01.01.0026	Belanja Alat/Bahan untuk Kegiatan Kantor- Bahan Cetak	8.769.000	8.769.000	0	0	
7.01.01.2.06.02 5.1.02.01.01.0027	Belanja Alat/Bahan untuk Kegiatan Kantor- Benda Pos	2.000.000	2.000.000	0	0	
7.01.01.2.06.02 5.1.02.01.01.0030	Belanja Alat/Bahan untuk Kegiatan Kantor- Perabot Kantor	67.016.214	63.075.714	(3.940.500)	(5,88)	

KODE REKENING	URAIAN	JUMLAH (Rp)		BERTAMBAH / (BERKURANG)		PENJELASAN
		SEBELUM PERUBAHAN	SETELAH PERUBAHAN	(Rp)	%	
1	2	3	4	5 = 4 - 3	6	7
7.01.01.2.06.02 5.1.02.01.01.0031	Belanja Alat/Bahan untuk Kegiatan Kantor-Alat Listrik	17.223.732	17.223.732	0	0	
7.01.01.2.06.02 5.1.02.01.01.0032	Belanja Alat/Bahan untuk Kegiatan Kantor-Perlengkapan Dinas	13.212.552	13.212.552	0	0	
7.01.01.2.06.02 5.1.02.01.01.0036	Belanja Alat/Bahan untuk Kegiatan Kantor-Alat/Bahan untuk Kegiatan Kantor Lainnya	114.778.008	114.778.008	0	0	
7.01.01.2.06.02 5.1.02.01.01.0043	Belanja Natura dan Pakan-Natura	45.199.200	45.199.200	0	0	
7.01.01.2.06.02 5.1.02.01.01.0052	Belanja Makanan dan Minuman Rapat	106.891.830	63.360.000	(43.531.830)	(40,73)	
7.01.01.2.06.02 5.1.02.01.01.0058	Belanja Makanan dan Minuman Aktivitas Lapangan	0	43.531.830	43.531.830	100	
Jumlah Belanja Bahan Pakai Habis		438.187.653	434.247.153	(3.940.500)	(0,9)	
Jumlah Belanja Barang		438.187.653	434.247.153	(3.940.500)	(0,9)	
7.01.01.2.06.02 5.1.02.02	Belanja Jasa					
7.01.01.2.06.02 5.1.02.02.01	Belanja Jasa Kantor					
7.01.01.2.06.02 5.1.02.02.01.0025	Belanja Jasa Tenaga Kesenian dan Kebudayaan	3.996.000	3.996.000	0	0	
7.01.01.2.06.02 5.1.02.02.01.0026	Belanja Jasa Tenaga Administrasi	1.803.280.170	1.873.638.390	70.358.220	3,9	
7.01.01.2.06.02 5.1.02.02.01.0028	Belanja Jasa Tenaga Pelayanan Umum	12.405.240	12.405.240	0	0	
7.01.01.2.06.02 5.1.02.02.01.0030	Belanja Jasa Tenaga Kebersihan	885.028.740	818.034.395	(66.994.345)	(7,57)	
7.01.01.2.06.02 5.1.02.02.01.0031	Belanja Jasa Tenaga Keamanan	1.509.326.220	1.490.327.185	(18.999.035)	(1,26)	
7.01.01.2.06.02 5.1.02.02.01.0039	Belanja Jasa Tenaga Informasi dan Teknologi	43.754.790	43.754.790	0	0	
7.01.01.2.06.02 5.1.02.02.01.0059	Belanja Tagihan Telepon	25.800.000	25.800.000	0	0	
7.01.01.2.06.02 5.1.02.02.01.0060	Belanja Tagihan Air	24.999.999	44.575.659	19.575.660	78,3	
7.01.01.2.06.02 5.1.02.02.01.0061	Belanja Tagihan Listrik	143.999.999	143.999.999	0	0	
7.01.01.2.06.02 5.1.02.02.01.0062	Belanja Langganan Jurnal/Surat Kabar/Majalah	9.590.400	9.590.400	0	0	
Jumlah Belanja Jasa Kantor		4.462.181.558	4.466.122.058	3.940.500	0,09	
7.01.01.2.06.02 5.1.02.02.02	Belanja Iuran Jaminan/Asuransi					
7.01.01.2.06.02 5.1.02.02.02.0005	Belanja Iuran Jaminan Kesehatan bagi Non ASN	169.655.596	169.655.596	0	0	
7.01.01.2.06.02 5.1.02.02.02.0006	Belanja Iuran Jaminan Kecelakaan Kerja bagi Non ASN	10.179.335	10.179.335	0	0	
7.01.01.2.06.02 5.1.02.02.02.0007	Belanja Iuran Jaminan Kematian bagi Non ASN	12.724.169	12.724.169	0	0	
Jumlah Belanja Iuran Jaminan/Asuransi		192.559.100	192.559.100	0	0	
7.01.01.2.06.02 5.1.02.02.04	Belanja Sewa Peralatan dan Mesin					
7.01.01.2.06.02 5.1.02.02.04.0115	Belanja Sewa Alat Reproduksi (Penggandaan)	59.940.000	59.940.000	0	0	
7.01.01.2.06.02 5.1.02.02.04.0132	Belanja Sewa Peralatan Studio Audio	1.332.000	1.332.000	0	0	
7.01.01.2.06.02 5.1.02.02.04.0355	Belanja Sewa Peralatan Umum	1.465.200	1.465.200	0	0	

KODE REKENING	URAIAN	JUMLAH (Rp)		BERTAMBAH / (BERKURANG)		PENJELASAN
		SEBELUM PERUBAHAN	SETELAH PERUBAHAN	(Rp)	%	
1	2	3	4	5 = 4 - 3	6	7
	Jumlah Belanja Sewa Peralatan dan Mesin	62.737.200	62.737.200	0	0	
	Jumlah Belanja Jasa	4.717.477.858	4.721.418.358	3.940.500	0,08	
	Jumlah Belanja Barang dan Jasa	5.155.665.511	5.155.665.511	0	0	
	Jumlah Belanja Operasi	5.155.665.511	5.155.665.511	0	0	
7.01.01.2.06.02 5.2	Belanja Modal					
7.01.01.2.06.02 5.2.02	Belanja Modal Peralatan dan Mesin					
7.01.01.2.06.02 5.2.02.05	Belanja Modal Alat Kantor dan Rumah Tangga					
7.01.01.2.06.02 5.2.02.05.01	Belanja Modal Alat Kantor					
7.01.01.2.06.02 5.2.02.05.01.0005	Belanja Modal Alat Kantor Lainnya	12.232.200	12.232.200	0	0	
	Jumlah Belanja Modal Alat Kantor	12.232.200	12.232.200	0	0	
7.01.01.2.06.02 5.2.02.05.02	Belanja Modal Alat Rumah Tangga					
7.01.01.2.06.02 5.2.02.05.02.0004	Belanja Modal Alat Pendingin	9.062.040	9.062.040	0	0	
	Jumlah Belanja Modal Alat Rumah Tangga	9.062.040	9.062.040	0	0	
	Jumlah Belanja Modal Alat Kantor dan Rumah Tangga	21.294.240	21.294.240	0	0	
7.01.01.2.06.02 5.2.02.06	Belanja Modal Alat Studio, Komunikasi, dan Pemancar					
7.01.01.2.06.02 5.2.02.06.01	Belanja Modal Alat Studio					
7.01.01.2.06.02 5.2.02.06.01.0001	Belanja Modal Peralatan Studio Audio	9.074.250	9.074.250	0	0	
	Jumlah Belanja Modal Alat Studio	9.074.250	9.074.250	0	0	
	Jumlah Belanja Modal Alat Studio, Komunikasi, dan Pemancar	9.074.250	9.074.250	0	0	
7.01.01.2.06.02 5.2.02.10	Belanja Modal Komputer					
7.01.01.2.06.02 5.2.02.10.01	Belanja Modal Komputer Unit					
7.01.01.2.06.02 5.2.02.10.01.0002	Belanja Modal Personal Computer	92.905.890	92.905.890	0	0	
	Jumlah Belanja Modal Komputer Unit	92.905.890	92.905.890	0	0	
	Jumlah Belanja Modal Komputer	92.905.890	92.905.890	0	0	
	Jumlah Belanja Modal Peralatan dan Mesin	123.274.380	123.274.380	0	0	
	Jumlah Belanja Modal	123.274.380	123.274.380	0	0	
	Jumlah Sub Kegiatan Penyediaan Peralatan dan Perlengkapan Kantor	5.278.939.891	5.278.939.891	0	0	
	Jumlah Kegiatan Administrasi Umum Perangkat Daerah	5.278.939.891	5.278.939.891	0	0	
	Jumlah PROGRAM PENUNJANG URUSAN PEMERINTAHAN DAERAH KABUPATEN/KOTA	5.278.939.891	5.278.939.891	0	0	
	Jumlah Belanja Daerah	5.278.939.891	5.278.939.891	0	0	

**PEMERINTAH KOTA SURABAYA
PENJABARAN PERUBAHAN APBD
TAHUN ANGGARAN 2023**

URUSAN PEMERINTAHAN : 7 01 - Kecamatan

ORGANISASI : 7.01.0.00.0.00.42.0000 - Kec. Dukuh Pakis

KODE REKENING	URAIAN	JUMLAH (Rp)		BERTAMBAH / (BERKURANG)		PENJELASAN
		SEBELUM PERUBAHAN	SETELAH PERUBAHAN	(Rp)	%	
1	2	3	4	5 = 4 - 3	6	7
5	Belanja Daerah					
7.01.01	PROGRAM PENUNJANG URUSAN PEMERINTAHAN DAERAH KABUPATEN/KOTA					
7.01.01.2.06	Kegiatan Administrasi Umum Perangkat Daerah					
7.01.01.2.06.02	Sub Kegiatan Penyediaan Peralatan dan Perlengkapan Kantor					
7.01.01.2.06.02 5.1	Belanja Operasi					
7.01.01.2.06.02 5.1.02	Belanja Barang dan Jasa					
7.01.01.2.06.02 5.1.02.01	Belanja Barang					
7.01.01.2.06.02 5.1.02.01.01	Belanja Bahan Pakai Habis					
7.01.01.2.06.02 5.1.02.01.01.0024	Belanja Alat/Bahan untuk Kegiatan Kantor-Alat Tulis Kantor	32.623.455	32.623.455	0	0	
7.01.01.2.06.02 5.1.02.01.01.0025	Belanja Alat/Bahan untuk Kegiatan Kantor- Kertas dan Cover	30.967.890	22.798.290	(8.169.600)	(26,38)	
7.01.01.2.06.02 5.1.02.01.01.0026	Belanja Alat/Bahan untuk Kegiatan Kantor- Bahan Cetak	5.762.287	4.675.875	(1.086.412)	(18,85)	
7.01.01.2.06.02 5.1.02.01.01.0027	Belanja Alat/Bahan untuk Kegiatan Kantor- Benda Pos	500.000	500.000	0	0	
7.01.01.2.06.02 5.1.02.01.01.0029	Belanja Alat/Bahan untuk Kegiatan Kantor- Bahan Komputer	3.330.444	3.330.444	0	0	

KODE REKENING	URAIAN	JUMLAH (Rp)		BERTAMBAH / (BERKURANG)		PENJELASAN
		SEBELUM PERUBAHAN	SETELAH PERUBAHAN	(Rp)	%	
1	2	3	4	5 = 4 - 3	6	7
7.01.01.2.06.02 5.1.02.01.01.0030	Belanja Alat/Bahan untuk Kegiatan Kantor-Perabot Kantor	13.932.054	12.803.739	(1.128.315)	(8,1)	
7.01.01.2.06.02 5.1.02.01.01.0031	Belanja Alat/Bahan untuk Kegiatan Kantor-Alat Listrik	9.623.977	9.623.977	0	0	
7.01.01.2.06.02 5.1.02.01.01.0032	Belanja Alat/Bahan untuk Kegiatan Kantor-Perlengkapan Dinas	5.883.000	1.221.000	(4.662.000)	(79,25)	
7.01.01.2.06.02 5.1.02.01.01.0035	Belanja Alat/Bahan untuk Kegiatan Kantor-Suvenir/Cendera Mata	6.660.000	6.660.000	0	0	
7.01.01.2.06.02 5.1.02.01.01.0036	Belanja Alat/Bahan untuk Kegiatan Kantor-Alat/Bahan untuk Kegiatan Kantor Lainnya	35.405.614	25.881.259	(9.524.355)	(26,9)	
7.01.01.2.06.02 5.1.02.01.01.0043	Belanja Natura dan Pakan-Natura	11.267.610	11.267.610	0	0	
7.01.01.2.06.02 5.1.02.01.01.0052	Belanja Makanan dan Minuman Rapat	36.300.000	36.300.000	0	0	
7.01.01.2.06.02 5.1.02.01.01.0058	Belanja Makanan dan Minuman Aktivitas Lapangan	36.300.000	36.300.000	0	0	
Jumlah Belanja Bahan Pakai Habis		228.556.331	203.985.649	(24.570.682)	(10,75)	
Jumlah Belanja Barang		228.556.331	203.985.649	(24.570.682)	(10,75)	
7.01.01.2.06.02 5.1.02.02	Belanja Jasa					
7.01.01.2.06.02 5.1.02.02.01	Belanja Jasa Kantor					
7.01.01.2.06.02 5.1.02.02.01.0026	Belanja Jasa Tenaga Administrasi	1.592.971.170	1.592.971.170	0	0	
7.01.01.2.06.02 5.1.02.02.01.0030	Belanja Jasa Tenaga Kebersihan	721.728.000	721.728.000	0	0	
7.01.01.2.06.02 5.1.02.02.01.0033	Belanja Jasa Tenaga Supir	893.160.000	893.160.000	0	0	
7.01.01.2.06.02 5.1.02.02.01.0059	Belanja Tagihan Telepon	26.400.000	26.400.000	0	0	
7.01.01.2.06.02 5.1.02.02.01.0060	Belanja Tagihan Air	93.625.000	64.329.759	(29.295.241)	(31,29)	
7.01.01.2.06.02 5.1.02.02.01.0061	Belanja Tagihan Listrik	81.936.763	130.702.686	48.765.923	59,52	
7.01.01.2.06.02 5.1.02.02.01.0062	Belanja Langganan Jurnal/Surat Kabar/Majalah	11.188.800	11.188.800	0	0	
Jumlah Belanja Jasa Kantor		3.421.009.733	3.440.480.415	19.470.682	0,57	
7.01.01.2.06.02 5.1.02.02.02	Belanja Iuran Jaminan/Asuransi					
7.01.01.2.06.02 5.1.02.02.02.0005	Belanja Iuran Jaminan Kesehatan bagi Non ASN	128.314.366	128.314.366	0	0	
7.01.01.2.06.02 5.1.02.02.02.0006	Belanja Iuran Jaminan Kecelakaan Kerja bagi Non ASN	7.698.862	7.698.862	0	0	
7.01.01.2.06.02 5.1.02.02.02.0007	Belanja Iuran Jaminan Kematian bagi Non ASN	9.623.577	9.623.577	0	0	
Jumlah Belanja Iuran Jaminan/Asuransi		145.636.805	145.636.805	0	0	
Jumlah Belanja Jasa		3.566.646.538	3.586.117.220	19.470.682	0,55	
7.01.01.2.06.02 5.1.02.05	Belanja Uang dan/atau Jasa untuk Diberikan kepada Pihak Ketiga/Pihak Lain/Masyarakat					
7.01.01.2.06.02 5.1.02.05.02	Belanja Jasa yang Diberikan kepada Pihak Ketiga/Pihak Lain/Masyarakat					

KODE REKENING	URAIAN	JUMLAH (Rp)		BERTAMBAH / (BERKURANG)		PENJELASAN
		SEBELUM PERUBAHAN	SETELAH PERUBAHAN	(Rp)	%	
1	2	3	4	5 = 4 - 3	6	7
7.01.01.2.06.02 5.1.02.05.02.0002	Belanja Jasa yang Diberikan kepada Masyarakat	0	5.100.000	5.100.000	100	
Jumlah Belanja Jasa yang Diberikan kepada Pihak Ketiga/Pihak Lain/Masyarakat		0	5.100.000	5.100.000	100	
Jumlah Belanja Uang dan/atau Jasa untuk Diberikan kepada Pihak Ketiga/Pihak Lain/Masyarakat		0	5.100.000	5.100.000	100	
Jumlah Belanja Barang dan Jasa		3.795.202.869	3.795.202.869	0	0	
Jumlah Belanja Operasi		3.795.202.869	3.795.202.869	0	0	
7.01.01.2.06.02 5.2	Belanja Modal					
7.01.01.2.06.02 5.2.02	Belanja Modal Peralatan dan Mesin					
7.01.01.2.06.02 5.2.02.05	Belanja Modal Alat Kantor dan Rumah Tangga					
7.01.01.2.06.02 5.2.02.05.02	Belanja Modal Alat Rumah Tangga					
7.01.01.2.06.02 5.2.02.05.02.0004	Belanja Modal Alat Pendingin	4.216.890	4.216.890	0	0	
Jumlah Belanja Modal Alat Rumah Tangga		4.216.890	4.216.890	0	0	
Jumlah Belanja Modal Alat Kantor dan Rumah Tangga		4.216.890	4.216.890	0	0	
7.01.01.2.06.02 5.2.02.10	Belanja Modal Komputer					
7.01.01.2.06.02 5.2.02.10.01	Belanja Modal Komputer Unit					
7.01.01.2.06.02 5.2.02.10.01.0002	Belanja Modal Personal Computer	17.360.400	17.360.400	0	0	
Jumlah Belanja Modal Komputer Unit		17.360.400	17.360.400	0	0	
Jumlah Belanja Modal Komputer		17.360.400	17.360.400	0	0	
Jumlah Belanja Modal Peralatan dan Mesin		21.577.290	21.577.290	0	0	
Jumlah Belanja Modal		21.577.290	21.577.290	0	0	
Jumlah Sub Kegiatan Penyediaan Peralatan dan Perlengkapan Kantor		3.816.780.159	3.816.780.159	0	0	
Jumlah Kegiatan Administrasi Umum Perangkat Daerah		3.816.780.159	3.816.780.159	0	0	
Jumlah PROGRAM PENUNJANG URUSAN PEMERINTAHAN DAERAH KABUPATEN/KOTA		3.816.780.159	3.816.780.159	0	0	
7.01.03	PROGRAM PEMBERDAYAAN MASYARAKAT DESA DAN KELURAHAN					
7.01.03.2.02	Kegiatan Kegiatan Pemberdayaan Kelurahan					
7.01.03.2.02.02	Sub Kegiatan Pembangunan Sarana dan Prasarana Kelurahan					
7.01.03.2.02.02 5.1	Belanja Operasi					
7.01.03.2.02.02 5.1.02	Belanja Barang dan Jasa					
7.01.03.2.02.02 5.1.02.01	Belanja Barang					
7.01.03.2.02.02 5.1.02.01.01	Belanja Bahan Pakai Habis					

KODE REKENING	URAIAN	JUMLAH (Rp)		BERTAMBAH / (BERKURANG)		PENJELASAN
		SEBELUM PERUBAHAN	SETELAH PERUBAHAN	(Rp)	%	
1	2	3	4	5 = 4 - 3	6	7
7.01.03.2.02.02 5.1.02.01.01.0039	Belanja Barang untuk Dijual/Diserahkan kepada Masyarakat	66.309.069	66.309.069	0	0	
Jumlah Belanja Bahan Pakai Habis		66.309.069	66.309.069	0	0	
Jumlah Belanja Barang		66.309.069	66.309.069	0	0	
Jumlah Belanja Barang dan Jasa		66.309.069	66.309.069	0	0	
Jumlah Belanja Operasi		66.309.069	66.309.069	0	0	
7.01.03.2.02.02 5.2	Belanja Modal					
7.01.03.2.02.02 5.2.02	Belanja Modal Peralatan dan Mesin					
7.01.03.2.02.02 5.2.02.18	Belanja Modal Rambu-Rambu					
7.01.03.2.02.02 5.2.02.18.01	Belanja Modal Rambu-Rambu Lalu Lintas Darat					
7.01.03.2.02.02 5.2.02.18.01.0002	Belanja Modal Rambu Tidak Bersuar	4.505.034	4.505.034	0	0	
Jumlah Belanja Modal Rambu-Rambu Lalu Lintas Darat		4.505.034	4.505.034	0	0	
Jumlah Belanja Modal Rambu-Rambu		4.505.034	4.505.034	0	0	
Jumlah Belanja Modal Peralatan dan Mesin		4.505.034	4.505.034	0	0	
7.01.03.2.02.02 5.2.04	Belanja Modal Jalan, Jaringan, dan Irigasi					
7.01.03.2.02.02 5.2.04.01	Belanja Modal Jalan dan Jembatan					
7.01.03.2.02.02 5.2.04.01.01	Belanja Modal Jalan					
7.01.03.2.02.02 5.2.04.01.01.0004	Belanja Modal Jalan Kota	724.923.639	636.215.209	(88.708.430)	(12,24)	
Jumlah Belanja Modal Jalan		724.923.639	636.215.209	(88.708.430)	(12,24)	
Jumlah Belanja Modal Jalan dan Jembatan		724.923.639	636.215.209	(88.708.430)	(12,24)	
7.01.03.2.02.02 5.2.04.02	Belanja Modal Bangunan Air					
7.01.03.2.02.02 5.2.04.02.07	Belanja Modal Bangunan Air Kotor					
7.01.03.2.02.02 5.2.04.02.07.0003	Belanja Modal Bangunan Pembuang Air Kotor	1.025.064.865	1.113.773.295	88.708.430	8,65	
Jumlah Belanja Modal Bangunan Air Kotor		1.025.064.865	1.113.773.295	88.708.430	8,65	
Jumlah Belanja Modal Bangunan Air		1.025.064.865	1.113.773.295	88.708.430	8,65	
Jumlah Belanja Modal Jalan, Jaringan, dan Irigasi		1.749.988.504	1.749.988.504	0	0	
Jumlah Belanja Modal		1.754.493.538	1.754.493.538	0	0	
Jumlah Sub Kegiatan Pembangunan Sarana dan Prasarana Kelurahan		1.820.802.607	1.820.802.607	0	0	
7.01.03.2.02.03	Sub Kegiatan Pemberdayaan Masyarakat di Kelurahan					
7.01.03.2.02.03 5.1	Belanja Operasi					
7.01.03.2.02.03 5.1.02	Belanja Barang dan Jasa					
7.01.03.2.02.03 5.1.02.01	Belanja Barang					

KODE REKENING	URAIAN	JUMLAH (Rp)		BERTAMBAH / (BERKURANG)		PENJELASAN
		SEBELUM PERUBAHAN	SETELAH PERUBAHAN	(Rp)	%	
1	2	3	4	5 = 4 - 3	6	7
7.01.03.2.02.03 5.1.02.01.01	Belanja Bahan Pakai Habis					
7.01.03.2.02.03 5.1.02.01.01.0039	Belanja Barang untuk Dijual/Diserahkan kepada Masyarakat	134.400.297	146.850.297	12.450.000	9,26	
7.01.03.2.02.03 5.1.02.01.01.0058	Belanja Makanan dan Minuman Aktivitas Lapangan	39.160.000	39.160.000	0	0	
Jumlah Belanja Bahan Pakai Habis		173.560.297	186.010.297	12.450.000	7,17	
Jumlah Belanja Barang		173.560.297	186.010.297	12.450.000	7,17	
7.01.03.2.02.03 5.1.02.02	Belanja Jasa					
7.01.03.2.02.03 5.1.02.02.01	Belanja Jasa Kantor					
7.01.03.2.02.03 5.1.02.02.01.0003	Honorarium Narasumber atau Pembahas, Moderator, Pembawa Acara, dan Panitia	9.000.000	4.500.000	(4.500.000)	(50)	
7.01.03.2.02.03 5.1.02.02.01.0028	Belanja Jasa Tenaga Pelayanan Umum	472.500.000	472.500.000	0	0	
Jumlah Belanja Jasa Kantor		481.500.000	477.000.000	(4.500.000)	(0,93)	
Jumlah Belanja Jasa		481.500.000	477.000.000	(4.500.000)	(0,93)	
7.01.03.2.02.03 5.1.02.05	Belanja Uang dan/atau Jasa untuk Diberikan kepada Pihak Ketiga/Pihak Lain/Masyarakat					
7.01.03.2.02.03 5.1.02.05.02	Belanja Jasa yang Diberikan kepada Pihak Ketiga/Pihak Lain/Masyarakat					
7.01.03.2.02.03 5.1.02.05.02.0002	Belanja Jasa yang Diberikan kepada Masyarakat	10.650.000	2.700.000	(7.950.000)	(74,65)	
Jumlah Belanja Jasa yang Diberikan kepada Pihak Ketiga/Pihak Lain/Masyarakat		10.650.000	2.700.000	(7.950.000)	(74,65)	
Jumlah Belanja Uang dan/atau Jasa untuk Diberikan kepada Pihak Ketiga/Pihak Lain/Masyarakat		10.650.000	2.700.000	(7.950.000)	(74,65)	
Jumlah Belanja Barang dan Jasa		665.710.297	665.710.297	0	0	
Jumlah Belanja Operasi		665.710.297	665.710.297	0	0	
Jumlah Sub Kegiatan Pemberdayaan Masyarakat di Kelurahan		665.710.297	665.710.297	0	0	
Jumlah Kegiatan Kegiatan Pemberdayaan Kelurahan		2.486.512.904	2.486.512.904	0	0	
Jumlah PROGRAM PEMBERDAYAAN MASYARAKAT DESA DAN KELURAHAN		2.486.512.904	2.486.512.904	0	0	
Jumlah Belanja Daerah		6.303.293.063	6.303.293.063	0	0	

**PEMERINTAH KOTA SURABAYA
PENJABARAN PERUBAHAN APBD
TAHUN ANGGARAN 2023**

URUSAN PEMERINTAHAN : 7 01 - Kecamatan

ORGANISASI : 7.01.0.00.0.00.43.0000 - Kec. Gayungan

KODE REKENING	URAIAN	JUMLAH (Rp)		BERTAMBAH / (BERKURANG)		PENJELASAN
		SEBELUM PERUBAHAN	SETELAH PERUBAHAN	(Rp)	%	
1	2	3	4	5 = 4 - 3	6	7
5	Belanja Daerah					
7.01.01	PROGRAM PENUNJANG URUSAN PEMERINTAHAN DAERAH KABUPATEN/KOTA					
7.01.01.2.06	Kegiatan Administrasi Umum Perangkat Daerah					
7.01.01.2.06.02	Sub Kegiatan Penyediaan Peralatan dan Perlengkapan Kantor					
7.01.01.2.06.02 5.1	Belanja Operasi					
7.01.01.2.06.02 5.1.02	Belanja Barang dan Jasa					
7.01.01.2.06.02 5.1.02.01	Belanja Barang					
7.01.01.2.06.02 5.1.02.01.01	Belanja Bahan Pakai Habis					
7.01.01.2.06.02 5.1.02.01.01.0001	Belanja Bahan-Bahan Bangunan dan Konstruksi	277.500	277.500	0	0	
7.01.01.2.06.02 5.1.02.01.01.0002	Belanja Bahan-Bahan Kimia	1.615.050	1.615.050	0	0	
7.01.01.2.06.02 5.1.02.01.01.0024	Belanja Alat/Bahan untuk Kegiatan Kantor-Alat Tulis Kantor	20.667.090	20.667.090	0	0	
7.01.01.2.06.02 5.1.02.01.01.0025	Belanja Alat/Bahan untuk Kegiatan Kantor- Kertas dan Cover	19.387.815	19.387.815	0	0	
7.01.01.2.06.02 5.1.02.01.01.0026	Belanja Alat/Bahan untuk Kegiatan Kantor- Bahan Cetak	8.186.250	8.186.250	0	0	

KODE REKENING	URAIAN	JUMLAH (Rp)		BERTAMBAH / (BERKURANG)		PENJELASAN
		SEBELUM PERUBAHAN	SETELAH PERUBAHAN	(Rp)	%	
1	2	3	4	5 = 4 - 3	6	7
7.01.01.2.06.02 5.1.02.01.01.0027	Belanja Alat/Bahan untuk Kegiatan Kantor-Benda Pos	900.000	900.000	0	0	
7.01.01.2.06.02 5.1.02.01.01.0030	Belanja Alat/Bahan untuk Kegiatan Kantor-Perabot Kantor	9.213.943	9.213.943	0	0	
7.01.01.2.06.02 5.1.02.01.01.0031	Belanja Alat/Bahan untuk Kegiatan Kantor-Alat Listrik	9.337.320	9.337.320	0	0	
7.01.01.2.06.02 5.1.02.01.01.0036	Belanja Alat/Bahan untuk Kegiatan Kantor-Alat/Bahan untuk Kegiatan Kantor Lainnya	70.522.756	70.522.756	0	0	
7.01.01.2.06.02 5.1.02.01.01.0043	Belanja Natura dan Pakan-Natura	18.426.000	18.426.000	0	0	
7.01.01.2.06.02 5.1.02.01.01.0052	Belanja Makanan dan Minuman Rapat	38.720.000	38.720.000	0	0	
7.01.01.2.06.02 5.1.02.01.01.0058	Belanja Makanan dan Minuman Aktivitas Lapangan	32.340.000	32.340.000	0	0	
Jumlah Belanja Bahan Pakai Habis		229.593.724	229.593.724	0	0	
Jumlah Belanja Barang		229.593.724	229.593.724	0	0	
7.01.01.2.06.02 5.1.02.02	Belanja Jasa					
7.01.01.2.06.02 5.1.02.02.01	Belanja Jasa Kantor					
7.01.01.2.06.02 5.1.02.02.01.0026	Belanja Jasa Tenaga Administrasi	1.451.447.880	1.451.447.880	0	0	
7.01.01.2.06.02 5.1.02.02.01.0030	Belanja Jasa Tenaga Kebersihan	726.186.000	643.488.000	(82.698.000)	(11,39)	
7.01.01.2.06.02 5.1.02.02.01.0031	Belanja Jasa Tenaga Keamanan	1.240.500.000	1.323.198.000	82.698.000	6,67	
7.01.01.2.06.02 5.1.02.02.01.0033	Belanja Jasa Tenaga Supir	49.620.000	49.620.000	0	0	
7.01.01.2.06.02 5.1.02.02.01.0059	Belanja Tagihan Telepon	21.600.000	21.600.000	0	0	
7.01.01.2.06.02 5.1.02.02.01.0060	Belanja Tagihan Air	40.026.000	40.026.000	0	0	
7.01.01.2.06.02 5.1.02.02.01.0061	Belanja Tagihan Listrik	161.695.235	161.695.235	0	0	
7.01.01.2.06.02 5.1.02.02.01.0062	Belanja Langganan Jurnal/Surat Kabar/Majalah	11.188.800	11.188.800	0	0	
Jumlah Belanja Jasa Kantor		3.702.263.915	3.702.263.915	0	0	
7.01.01.2.06.02 5.1.02.02.02	Belanja Iuran Jaminan/Asuransi					
7.01.01.2.06.02 5.1.02.02.02.0005	Belanja Iuran Jaminan Kesehatan bagi Non ASN	138.710.155	138.710.155	0	0	
7.01.01.2.06.02 5.1.02.02.02.0006	Belanja Iuran Jaminan Kecelakaan Kerja bagi Non ASN	8.322.609	8.322.609	0	0	
7.01.01.2.06.02 5.1.02.02.02.0007	Belanja Iuran Jaminan Kematian bagi Non ASN	10.403.261	10.403.261	0	0	
Jumlah Belanja Iuran Jaminan/Asuransi		157.436.025	157.436.025	0	0	
7.01.01.2.06.02 5.1.02.02.04	Belanja Sewa Peralatan dan Mesin					
7.01.01.2.06.02 5.1.02.02.04.0115	Belanja Sewa Alat Reproduksi (Penggandaan)	49.950.000	49.950.000	0	0	
Jumlah Belanja Sewa Peralatan dan Mesin		49.950.000	49.950.000	0	0	

KODE REKENING	URAIAN	JUMLAH (Rp)		BERTAMBAH / (BERKURANG)		PENJELASAN
		SEBELUM PERUBAHAN	SETELAH PERUBAHAN	(Rp)	%	
1	2	3	4	5 = 4 - 3	6	7
	Jumlah Belanja Jasa	3.909.649.940	3.909.649.940	0	0	
	Jumlah Belanja Barang dan Jasa	4.139.243.664	4.139.243.664	0	0	
	Jumlah Belanja Operasi	4.139.243.664	4.139.243.664	0	0	
	Jumlah Sub Kegiatan Penyediaan Peralatan dan Perlengkapan Kantor	4.139.243.664	4.139.243.664	0	0	
	Jumlah Kegiatan Administrasi Umum Perangkat Daerah	4.139.243.664	4.139.243.664	0	0	
	Jumlah PROGRAM PENUNJANG URUSAN PEMERINTAHAN DAERAH KABUPATEN/KOTA	4.139.243.664	4.139.243.664	0	0	
7.01.03	PROGRAM PEMBERDAYAAN MASYARAKAT DESA DAN KELURAHAN					
7.01.03.2.02	Kegiatan Kegiatan Pemberdayaan Kelurahan					
7.01.03.2.02.03	Sub Kegiatan Pemberdayaan Masyarakat di Kelurahan					
7.01.03.2.02.03 5.1	Belanja Operasi					
7.01.03.2.02.03 5.1.02	Belanja Barang dan Jasa					
7.01.03.2.02.03 5.1.02.01	Belanja Barang					
7.01.03.2.02.03 5.1.02.01.01	Belanja Bahan Pakai Habis					
7.01.03.2.02.03 5.1.02.01.01.0039	Belanja Barang untuk Dijual/Diserahkan kepada Masyarakat	114.184.533	108.684.533	(5.500.000)	(4,82)	
7.01.03.2.02.03 5.1.02.01.01.0052	Belanja Makanan dan Minuman Rapat	0	5.500.000	5.500.000	100	
7.01.03.2.02.03 5.1.02.01.01.0058	Belanja Makanan dan Minuman Aktivitas Lapangan	9.020.000	3.520.000	(5.500.000)	(60,98)	
	Jumlah Belanja Bahan Pakai Habis	123.204.533	117.704.533	(5.500.000)	(4,46)	
	Jumlah Belanja Barang	123.204.533	117.704.533	(5.500.000)	(4,46)	
7.01.03.2.02.03 5.1.02.02	Belanja Jasa					
7.01.03.2.02.03 5.1.02.02.01	Belanja Jasa Kantor					
7.01.03.2.02.03 5.1.02.02.01.0003	Honorarium Narasumber atau Pembahas, Moderator, Pembawa Acara, dan Panitia	0	2.500.000	2.500.000	100	
7.01.03.2.02.03 5.1.02.02.01.0028	Belanja Jasa Tenaga Pelayanan Umum	470.000.000	470.000.000	0	0	
	Jumlah Belanja Jasa Kantor	470.000.000	472.500.000	2.500.000	0,53	
	Jumlah Belanja Jasa	470.000.000	472.500.000	2.500.000	0,53	
7.01.03.2.02.03 5.1.02.05	Belanja Uang dan/atau Jasa untuk Diberikan kepada Pihak Ketiga/Pihak Lain/Masyarakat					
7.01.03.2.02.03 5.1.02.05.02	Belanja Jasa yang Diberikan kepada Pihak Ketiga/Pihak Lain/Masyarakat					

KODE REKENING	URAIAN	JUMLAH (Rp)		BERTAMBAH / (BERKURANG)		PENJELASAN
		SEBELUM PERUBAHAN	SETELAH PERUBAHAN	(Rp)	%	
1	2	3	4	5 = 4 - 3	6	7
7.01.03.2.02.03 5.1.02.05.02.0002	Belanja Jasa yang Diberikan kepada Masyarakat	3.750.000	6.750.000	3.000.000	80	
Jumlah Belanja Jasa yang Diberikan kepada Pihak Ketiga/Pihak Lain/Masyarakat		3.750.000	6.750.000	3.000.000	80	
Jumlah Belanja Uang dan/atau Jasa untuk Diberikan kepada Pihak Ketiga/Pihak Lain/Masyarakat		3.750.000	6.750.000	3.000.000	80	
Jumlah Belanja Barang dan Jasa		596.954.533	596.954.533	0	0	
Jumlah Belanja Operasi		596.954.533	596.954.533	0	0	
Jumlah Sub Kegiatan Pemberdayaan Masyarakat di Kelurahan		596.954.533	596.954.533	0	0	
Jumlah Kegiatan Kegiatan Pemberdayaan Kelurahan		596.954.533	596.954.533	0	0	
Jumlah PROGRAM PEMBERDAYAAN MASYARAKAT DESA DAN KELURAHAN		596.954.533	596.954.533	0	0	
Jumlah Belanja Daerah		4.736.198.197	4.736.198.197	0	0	

**PEMERINTAH KOTA SURABAYA
PENJABARAN PERUBAHAN APBD
TAHUN ANGGARAN 2023**

URUSAN PEMERINTAHAN : 7 01 - Kecamatan

ORGANISASI : 7.01.0.00.0.00.44.0000 - Kec. Genteng

KODE REKENING	URAIAN	JUMLAH (Rp)		BERTAMBAH / (BERKURANG)		PENJELASAN
		SEBELUM PERUBAHAN	SETELAH PERUBAHAN	(Rp)	%	
1	2	3	4	5 = 4 - 3	6	7
5	Belanja Daerah					
7.01.01	PROGRAM PENUNJANG URUSAN PEMERINTAHAN DAERAH KABUPATEN/KOTA					
7.01.01.2.06	Kegiatan Administrasi Umum Perangkat Daerah					
7.01.01.2.06.02	Sub Kegiatan Penyediaan Peralatan dan Perlengkapan Kantor					
7.01.01.2.06.02 5.1	Belanja Operasi					
7.01.01.2.06.02 5.1.02	Belanja Barang dan Jasa					
7.01.01.2.06.02 5.1.02.01	Belanja Barang					
7.01.01.2.06.02 5.1.02.01.01	Belanja Bahan Pakai Habis					
7.01.01.2.06.02 5.1.02.01.01.0024	Belanja Alat/Bahan untuk Kegiatan Kantor-Alat Tulis Kantor	19.862.451	11.219.658	(8.642.793)	(43,51)	
7.01.01.2.06.02 5.1.02.01.01.0025	Belanja Alat/Bahan untuk Kegiatan Kantor- Kertas dan Cover	51.638.310	51.638.310	0	0	
7.01.01.2.06.02 5.1.02.01.01.0026	Belanja Alat/Bahan untuk Kegiatan Kantor- Bahan Cetak	2.131.200	8.591.400	6.460.200	303,13	
7.01.01.2.06.02 5.1.02.01.01.0027	Belanja Alat/Bahan untuk Kegiatan Kantor- Benda Pos	3.000.000	3.000.000	0	0	
7.01.01.2.06.02 5.1.02.01.01.0031	Belanja Alat/Bahan untuk Kegiatan Kantor-Alat Listrik	1.833.720	1.833.720	0	0	

KODE REKENING	URAIAN	JUMLAH (Rp)		BERTAMBAH / (BERKURANG)		PENJELASAN
		SEBELUM PERUBAHAN	SETELAH PERUBAHAN	(Rp)	%	
1	2	3	4	5 = 4 - 3	6	7
7.01.01.2.06.02 5.1.02.01.01.0032	Belanja Alat/Bahan untuk Kegiatan Kantor-Perlengkapan Dinas	1.165.500	1.165.500	0	0	
7.01.01.2.06.02 5.1.02.01.01.0036	Belanja Alat/Bahan untuk Kegiatan Kantor-Alat/Bahan untuk Kegiatan Kantor Lainnya	71.627.028	48.525.589	(23.101.439)	(32,25)	
7.01.01.2.06.02 5.1.02.01.01.0043	Belanja Natura dan Pakan-Natura	34.410.000	34.410.000	0	0	
7.01.01.2.06.02 5.1.02.01.01.0052	Belanja Makanan dan Minuman Rapat	36.300.000	69.255.531	32.955.531	90,79	
7.01.01.2.06.02 5.1.02.01.01.0058	Belanja Makanan dan Minuman Aktivitas Lapangan	78.704.999	79.860.000	1.155.001	1,47	
Jumlah Belanja Bahan Pakai Habis		300.673.208	309.499.708	8.826.500	2,94	
Jumlah Belanja Barang		300.673.208	309.499.708	8.826.500	2,94	
7.01.01.2.06.02 5.1.02.02	Belanja Jasa					
7.01.01.2.06.02 5.1.02.02.01	Belanja Jasa Kantor					
7.01.01.2.06.02 5.1.02.02.01.0003	Honorarium Narasumber atau Pembahas, Moderator, Pembawa Acara, dan Panitia	5.000.000	3.000.000	(2.000.000)	(40)	
7.01.01.2.06.02 5.1.02.02.01.0026	Belanja Jasa Tenaga Administrasi	1.510.591.050	1.510.591.050	0	0	
7.01.01.2.06.02 5.1.02.02.01.0028	Belanja Jasa Tenaga Pelayanan Umum	535.316.400	535.316.400	0	0	
7.01.01.2.06.02 5.1.02.02.01.0030	Belanja Jasa Tenaga Kebersihan	721.728.000	721.728.000	0	0	
7.01.01.2.06.02 5.1.02.02.01.0031	Belanja Jasa Tenaga Keamanan	1.639.248.500	1.639.248.500	0	0	
7.01.01.2.06.02 5.1.02.02.01.0033	Belanja Jasa Tenaga Supir	49.620.000	49.620.000	0	0	
7.01.01.2.06.02 5.1.02.02.01.0059	Belanja Tagihan Telepon	25.800.000	25.800.000	0	0	
7.01.01.2.06.02 5.1.02.02.01.0060	Belanja Tagihan Air	73.500.000	73.500.000	0	0	
7.01.01.2.06.02 5.1.02.02.01.0061	Belanja Tagihan Listrik	156.241.268	156.241.268	0	0	
7.01.01.2.06.02 5.1.02.02.01.0062	Belanja Langganan Jurnal/Surat Kabar/Majalah	9.590.400	9.590.400	0	0	
Jumlah Belanja Jasa Kantor		4.726.635.618	4.724.635.618	(2.000.000)	(0,04)	
7.01.01.2.06.02 5.1.02.02.02	Belanja Iuran Jaminan/Asuransi					
7.01.01.2.06.02 5.1.02.02.02.0005	Belanja Iuran Jaminan Kesehatan bagi Non ASN	178.188.618	178.188.618	0	0	
7.01.01.2.06.02 5.1.02.02.02.0006	Belanja Iuran Jaminan Kecelakaan Kerja bagi Non ASN	10.691.317	10.691.317	0	0	
7.01.01.2.06.02 5.1.02.02.02.0007	Belanja Iuran Jaminan Kematian bagi Non ASN	13.364.146	13.364.146	0	0	
Jumlah Belanja Iuran Jaminan/Asuransi		202.244.081	202.244.081	0	0	
7.01.01.2.06.02 5.1.02.02.04	Belanja Sewa Peralatan dan Mesin					
7.01.01.2.06.02 5.1.02.02.04.0115	Belanja Sewa Alat Reproduksi (Penggandaan)	81.918.000	75.091.500	(6.826.500)	(8,33)	
7.01.01.2.06.02 5.1.02.02.04.0117	Belanja Sewa Alat Kantor Lainnya	19.980.000	19.980.000	0	0	
7.01.01.2.06.02 5.1.02.02.04.0118	Belanja Sewa Mebel	2.664.000	2.664.000	0	0	
7.01.01.2.06.02 5.1.02.02.04.0132	Belanja Sewa Peralatan Studio Audio	3.330.000	3.330.000	0	0	

KODE REKENING	URAIAN	JUMLAH (Rp)		BERTAMBAH / (BERKURANG)		PENJELASAN
		SEBELUM PERUBAHAN	SETELAH PERUBAHAN	(Rp)	%	
1	2	3	4	5 = 4 - 3	6	7
7.01.01.2.06.02 5.1.02.02.04.0355	Belanja Sewa Peralatan Umum	1.998.000	1.998.000	0	0	
Jumlah Belanja Sewa Peralatan dan Mesin		109.890.000	103.063.500	(6.826.500)	(6,21)	
Jumlah Belanja Jasa		5.038.769.699	5.029.943.199	(8.826.500)	(0,18)	
Jumlah Belanja Barang dan Jasa		5.339.442.907	5.339.442.907	0	0	
Jumlah Belanja Operasi		5.339.442.907	5.339.442.907	0	0	
7.01.01.2.06.02 5.2	Belanja Modal					
7.01.01.2.06.02 5.2.02	Belanja Modal Peralatan dan Mesin					
7.01.01.2.06.02 5.2.02.19	Belanja Modal Peralatan Olahraga					
7.01.01.2.06.02 5.2.02.19.01	Belanja Modal Peralatan Olahraga					
7.01.01.2.06.02 5.2.02.19.01.0002	Belanja Modal Peralatan Permainan	3.441.000	3.441.000	0	0	
Jumlah Belanja Modal Peralatan Olahraga		3.441.000	3.441.000	0	0	
Jumlah Belanja Modal Peralatan Olahraga		3.441.000	3.441.000	0	0	
Jumlah Belanja Modal Peralatan dan Mesin		3.441.000	3.441.000	0	0	
Jumlah Belanja Modal		3.441.000	3.441.000	0	0	
Jumlah Sub Kegiatan Penyediaan Peralatan dan Perlengkapan Kantor		5.342.883.907	5.342.883.907	0	0	
Jumlah Kegiatan Administrasi Umum Perangkat Daerah		5.342.883.907	5.342.883.907	0	0	
7.01.01.2.09	Kegiatan Pemeliharaan Barang Milik Daerah Penunjang Urusan Pemerintahan Daerah					
7.01.01.2.09.10	Sub Kegiatan Pemeliharaan/Rehabilitasi Sarana dan Prasarana Gedung Kantor atau Bangunan Lainnya					
7.01.01.2.09.10 5.1	Belanja Operasi					
7.01.01.2.09.10 5.1.02	Belanja Barang dan Jasa					
7.01.01.2.09.10 5.1.02.01	Belanja Barang					
7.01.01.2.09.10 5.1.02.01.01	Belanja Bahan Pakai Habis					
7.01.01.2.09.10 5.1.02.01.01.0004	Belanja Bahan-Bahan Bakar dan Pelumas	150.120.000	150.120.000	0	0	
Jumlah Belanja Bahan Pakai Habis		150.120.000	150.120.000	0	0	
Jumlah Belanja Barang		150.120.000	150.120.000	0	0	
7.01.01.2.09.10 5.1.02.03	Belanja Pemeliharaan					
7.01.01.2.09.10 5.1.02.03.02	Belanja Pemeliharaan Peralatan dan Mesin					
7.01.01.2.09.10 5.1.02.03.02.0035	Belanja Pemeliharaan Alat Angkutan-Alat Angkutan Darat Bermotor-Kendaraan Dinas Bermotor Perorangan	13.320.000	6.660.000	(6.660.000)	(50)	

KODE REKENING	URAIAN	JUMLAH (Rp)		BERTAMBAH / (BERKURANG)		PENJELASAN
		SEBELUM PERUBAHAN	SETELAH PERUBAHAN	(Rp)	%	
1	2	3	4	5 = 4 - 3	6	7
7.01.01.2.09.10 5.1.02.03.02.0115	Belanja Pemeliharaan Alat Kantor dan Rumah Tangga-Alat Kantor-Alat Reproduksi (Penggandaan)	0	3.829.500	3.829.500	100	
7.01.01.2.09.10 5.1.02.03.02.0121	Belanja Pemeliharaan Alat Kantor dan Rumah Tangga-Alat Rumah Tangga-Alat Pendingin	12.121.200	14.951.700	2.830.500	23,35	
Jumlah Belanja Pemeliharaan Peralatan dan Mesin		25.441.200	25.441.200	0	0	
7.01.01.2.09.10 5.1.02.03.05	Belanja Pemeliharaan Aset Tetap Lainnya					
7.01.01.2.09.10 5.1.02.03.05.0057	Belanja Pemeliharaan Tanaman-Tanaman	25.965.120	25.965.120	0	0	
Jumlah Belanja Pemeliharaan Aset Tetap Lainnya		25.965.120	25.965.120	0	0	
Jumlah Belanja Pemeliharaan		51.406.320	51.406.320	0	0	
Jumlah Belanja Barang dan Jasa		201.526.320	201.526.320	0	0	
Jumlah Belanja Operasi		201.526.320	201.526.320	0	0	
Jumlah Sub Kegiatan Pemeliharaan/Rehabilitasi Sarana dan Prasarana Gedung Kantor atau Bangunan Lainnya		201.526.320	201.526.320	0	0	
Jumlah Kegiatan Pemeliharaan Barang Milik Daerah Penunjang Urusan Pemerintahan Daerah		201.526.320	201.526.320	0	0	
Jumlah PROGRAM PENUNJANG URUSAN PEMERINTAHAN DAERAH KABUPATEN/KOTA		5.544.410.227	5.544.410.227	0	0	
7.01.03	PROGRAM PEMBERDAYAAN MASYARAKAT DESA DAN KELURAHAN					
7.01.03.2.02	Kegiatan Kegiatan Pemberdayaan Kelurahan					
7.01.03.2.02.03	Sub Kegiatan Pemberdayaan Masyarakat di Kelurahan					
7.01.03.2.02.03 5.1	Belanja Operasi					
7.01.03.2.02.03 5.1.02	Belanja Barang dan Jasa					
7.01.03.2.02.03 5.1.02.01	Belanja Barang					
7.01.03.2.02.03 5.1.02.01.01	Belanja Bahan Pakai Habis					
7.01.03.2.02.03 5.1.02.01.01.0039	Belanja Barang untuk Dijual/Diserahkan kepada Masyarakat	1.618.260.584	1.610.260.584	(8.000.000)	(0,49)	
Jumlah Belanja Bahan Pakai Habis		1.618.260.584	1.610.260.584	(8.000.000)	(0,49)	
Jumlah Belanja Barang		1.618.260.584	1.610.260.584	(8.000.000)	(0,49)	
7.01.03.2.02.03 5.1.02.02	Belanja Jasa					
7.01.03.2.02.03 5.1.02.02.01	Belanja Jasa Kantor					
7.01.03.2.02.03 5.1.02.02.01.0003	Honorarium Narasumber atau Pembahas, Moderator, Pembawa Acara, dan Panitia	0	8.000.000	8.000.000	100	
7.01.03.2.02.03 5.1.02.02.01.0028	Belanja Jasa Tenaga Pelayanan Umum	722.500.000	722.500.000	0	0	
Jumlah Belanja Jasa Kantor		722.500.000	730.500.000	8.000.000	1,11	
Jumlah Belanja Jasa		722.500.000	730.500.000	8.000.000	1,11	

KODE REKENING	URAIAN	JUMLAH (Rp)		BERTAMBAH / (BERKURANG)		PENJELASAN
		SEBELUM PERUBAHAN	SETELAH PERUBAHAN	(Rp)	%	
1	2	3	4	5 = 4 - 3	6	7
7.01.03.2.02.03 5.1.02.05	Belanja Uang dan/atau Jasa untuk Diberikan kepada Pihak Ketiga/Pihak Lain/Masyarakat					
7.01.03.2.02.03 5.1.02.05.02	Belanja Jasa yang Diberikan kepada Pihak Ketiga/Pihak Lain/Masyarakat					
7.01.03.2.02.03 5.1.02.05.02.0002	Belanja Jasa yang Diberikan kepada Masyarakat	12.000.000	12.000.000	0	0	
Jumlah Belanja Jasa yang Diberikan kepada Pihak Ketiga/Pihak Lain/Masyarakat		12.000.000	12.000.000	0	0	
Jumlah Belanja Uang dan/atau Jasa untuk Diberikan kepada Pihak Ketiga/Pihak Lain/Masyarakat		12.000.000	12.000.000	0	0	
Jumlah Belanja Barang dan Jasa		2.352.760.584	2.352.760.584	0	0	
Jumlah Belanja Operasi		2.352.760.584	2.352.760.584	0	0	
Jumlah Sub Kegiatan Pemberdayaan Masyarakat di Kelurahan		2.352.760.584	2.352.760.584	0	0	
Jumlah Kegiatan Kegiatan Pemberdayaan Kelurahan		2.352.760.584	2.352.760.584	0	0	
Jumlah PROGRAM PEMBERDAYAAN MASYARAKAT DESA DAN KELURAHAN		2.352.760.584	2.352.760.584	0	0	
Jumlah Belanja Daerah		7.897.170.811	7.897.170.811	0	0	

**PEMERINTAH KOTA SURABAYA
PENJABARAN PERUBAHAN APBD
TAHUN ANGGARAN 2023**

URUSAN PEMERINTAHAN : 7 01 - Kecamatan

ORGANISASI : 7.01.0.00.0.00.45.0000 - Kec. Gubeng

KODE REKENING	URAIAN	JUMLAH (Rp)		BERTAMBAH / (BERKURANG)		PENJELASAN
		SEBELUM PERUBAHAN	SETELAH PERUBAHAN	(Rp)	%	
1	2	3	4	5 = 4 - 3	6	7
5	Belanja Daerah					
7.01.03	PROGRAM PEMBERDAYAAN MASYARAKAT DESA DAN KELURAHAN					
7.01.03.2.02	Kegiatan Kegiatan Pemberdayaan Kelurahan					
7.01.03.2.02.02	Sub Kegiatan Pembangunan Sarana dan Prasarana Kelurahan					
7.01.03.2.02.02 5.1	Belanja Operasi					
7.01.03.2.02.02 5.1.02	Belanja Barang dan Jasa					
7.01.03.2.02.02 5.1.02.01	Belanja Barang					
7.01.03.2.02.02 5.1.02.01.01	Belanja Bahan Pakai Habis					
7.01.03.2.02.02 5.1.02.01.01.0039	Belanja Barang untuk Dijual/Diserahkan kepada Masyarakat	266.410.180	266.410.180	0	0	
7.01.03.2.02.02 5.1.02.01.01.0039	Belanja Barang untuk Dijual/Diserahkan kepada Masyarakat	43.101.744	43.101.744	0	0	
	Jumlah Belanja Bahan Pakai Habis	309.511.924	309.511.924	0	0	
	Jumlah Belanja Barang	309.511.924	309.511.924	0	0	
	Jumlah Belanja Barang dan Jasa	309.511.924	309.511.924	0	0	
	Jumlah Belanja Operasi	309.511.924	309.511.924	0	0	
7.01.03.2.02.02 5.2	Belanja Modal					

KODE REKENING	URAIAN	JUMLAH (Rp)		BERTAMBAH / (BERKURANG)		PENJELASAN
		SEBELUM PERUBAHAN	SETELAH PERUBAHAN	(Rp)	%	
1	2	3	4	5 = 4 - 3	6	7
7.01.03.2.02.02 5.2.03	Belanja Modal Gedung dan Bangunan					
7.01.03.2.02.02 5.2.03.01	Belanja Modal Bangunan Gedung					
7.01.03.2.02.02 5.2.03.01.01	Belanja Modal Bangunan Gedung Tempat Kerja					
7.01.03.2.02.02 5.2.03.01.01.0036	Belanja Modal Taman	182.683.691	182.683.691	0	0	
Jumlah Belanja Modal Bangunan Gedung Tempat Kerja		182.683.691	182.683.691	0	0	
Jumlah Belanja Modal Bangunan Gedung		182.683.691	182.683.691	0	0	
Jumlah Belanja Modal Gedung dan Bangunan		182.683.691	182.683.691	0	0	
7.01.03.2.02.02 5.2.04	Belanja Modal Jalan, Jaringan, dan Irigasi					
7.01.03.2.02.02 5.2.04.01	Belanja Modal Jalan dan Jembatan					
7.01.03.2.02.02 5.2.04.01.01	Belanja Modal Jalan					
7.01.03.2.02.02 5.2.04.01.01.0004	Belanja Modal Jalan Kota	392.713.219	894.395.156	501.681.937	127,75	
7.01.03.2.02.02 5.2.04.01.01.0004	Belanja Modal Jalan Kota	77.715.488	0	(77.715.488)	(100)	
Jumlah Belanja Modal Jalan		470.428.707	894.395.156	423.966.449	90,12	
Jumlah Belanja Modal Jalan dan Jembatan		470.428.707	894.395.156	423.966.449	90,12	
7.01.03.2.02.02 5.2.04.02	Belanja Modal Bangunan Air					
7.01.03.2.02.02 5.2.04.02.07	Belanja Modal Bangunan Air Kotor					
7.01.03.2.02.02 5.2.04.02.07.0003	Belanja Modal Bangunan Pembuang Air Kotor	575.499.006	73.817.069	(501.681.937)	(87,17)	
7.01.03.2.02.02 5.2.04.02.07.0003	Belanja Modal Bangunan Pembuang Air Kotor	683.489.811	761.205.299	77.715.488	11,37	
Jumlah Belanja Modal Bangunan Air Kotor		1.258.988.817	835.022.368	(423.966.449)	(33,68)	
Jumlah Belanja Modal Bangunan Air		1.258.988.817	835.022.368	(423.966.449)	(33,68)	
Jumlah Belanja Modal Jalan, Jaringan, dan Irigasi		1.729.417.524	1.729.417.524	0	0	
Jumlah Belanja Modal		1.912.101.215	1.912.101.215	0	0	
Jumlah Sub Kegiatan Pembangunan Sarana dan Prasarana Kelurahan		2.221.613.139	2.221.613.139	0	0	
Jumlah Kegiatan Kegiatan Pemberdayaan Kelurahan		2.221.613.139	2.221.613.139	0	0	
Jumlah PROGRAM PEMBERDAYAAN MASYARAKAT DESA DAN KELURAHAN		2.221.613.139	2.221.613.139	0	0	
Jumlah Belanja Daerah		2.221.613.139	2.221.613.139	0	0	

**PEMERINTAH KOTA SURABAYA
PENJABARAN PERUBAHAN APBD
TAHUN ANGGARAN 2023**

URUSAN PEMERINTAHAN : 7 01 - Kecamatan

ORGANISASI : 7.01.0.00.0.00.46.0000 - Kec. Gunung Anyar

KODE REKENING	URAIAN	JUMLAH (Rp)		BERTAMBAH / (BERKURANG)		PENJELASAN
		SEBELUM PERUBAHAN	SETELAH PERUBAHAN	(Rp)	%	
1	2	3	4	5 = 4 - 3	6	7
5	Belanja Daerah					
7.01.01	PROGRAM PENUNJANG URUSAN PEMERINTAHAN DAERAH KABUPATEN/KOTA					
7.01.01.2.06	Kegiatan Administrasi Umum Perangkat Daerah					
7.01.01.2.06.02	Sub Kegiatan Penyediaan Peralatan dan Perlengkapan Kantor					
7.01.01.2.06.02 5.1	Belanja Operasi					
7.01.01.2.06.02 5.1.02	Belanja Barang dan Jasa					
7.01.01.2.06.02 5.1.02.01	Belanja Barang					
7.01.01.2.06.02 5.1.02.01.01	Belanja Bahan Pakai Habis					
7.01.01.2.06.02 5.1.02.01.01.0002	Belanja Bahan-Bahan Kimia	3.330.000	3.330.000	0	0	
7.01.01.2.06.02 5.1.02.01.01.0024	Belanja Alat/Bahan untuk Kegiatan Kantor-Alat Tulis Kantor	12.454.200	12.454.200	0	0	
7.01.01.2.06.02 5.1.02.01.01.0025	Belanja Alat/Bahan untuk Kegiatan Kantor- Kertas dan Cover	19.844.580	19.844.580	0	0	
7.01.01.2.06.02 5.1.02.01.01.0026	Belanja Alat/Bahan untuk Kegiatan Kantor- Bahan Cetak	11.585.625	11.585.625	0	0	
7.01.01.2.06.02 5.1.02.01.01.0027	Belanja Alat/Bahan untuk Kegiatan Kantor- Benda Pos	3.000.000	3.000.000	0	0	
7.01.01.2.06.02 5.1.02.01.01.0030	Belanja Alat/Bahan untuk Kegiatan Kantor- Perabot Kantor	12.013.529	12.013.529	0	0	

KODE REKENING	URAIAN	JUMLAH (Rp)		BERTAMBAH / (BERKURANG)		PENJELASAN
		SEBELUM PERUBAHAN	SETELAH PERUBAHAN	(Rp)	%	
1	2	3	4	5 = 4 - 3	6	7
7.01.01.2.06.02 5.1.02.01.01.0031	Belanja Alat/Bahan untuk Kegiatan Kantor-Alat Listrik	21.558.420	21.558.420	0	0	
7.01.01.2.06.02 5.1.02.01.01.0036	Belanja Alat/Bahan untuk Kegiatan Kantor-Alat/Bahan untuk Kegiatan Kantor Lainnya	87.435.888	87.435.888	0	0	
7.01.01.2.06.02 5.1.02.01.01.0043	Belanja Natura dan Pakan-Natura	13.209.000	13.209.000	0	0	
7.01.01.2.06.02 5.1.02.01.01.0052	Belanja Makanan dan Minuman Rapat	65.180.003	65.180.003	0	0	
7.01.01.2.06.02 5.1.02.01.01.0058	Belanja Makanan dan Minuman Aktivitas Lapangan	34.409.998	34.409.998	0	0	
Jumlah Belanja Bahan Pakai Habis		284.021.243	284.021.243	0	0	
Jumlah Belanja Barang		284.021.243	284.021.243	0	0	
7.01.01.2.06.02 5.1.02.02	Belanja Jasa					
7.01.01.2.06.02 5.1.02.02.01	Belanja Jasa Kantor					
7.01.01.2.06.02 5.1.02.02.01.0003	Honorarium Narasumber atau Pembahas, Moderator, Pembawa Acara, dan Panitia	4.200.000	4.200.000	0	0	
7.01.01.2.06.02 5.1.02.02.01.0026	Belanja Jasa Tenaga Administrasi	1.786.097.820	1.786.097.820	0	0	
7.01.01.2.06.02 5.1.02.02.01.0030	Belanja Jasa Tenaga Kebersihan	676.620.000	676.620.000	0	0	
7.01.01.2.06.02 5.1.02.02.01.0031	Belanja Jasa Tenaga Keamanan	0	1.182.610.000	1.182.610.000	100	
7.01.01.2.06.02 5.1.02.02.01.0033	Belanja Jasa Tenaga Supir	1.389.360.000	206.750.000	(1.182.610.000)	(85,12)	
7.01.01.2.06.02 5.1.02.02.01.0059	Belanja Tagihan Telepon	21.600.000	21.600.000	0	0	
7.01.01.2.06.02 5.1.02.02.01.0060	Belanja Tagihan Air	25.200.000	25.200.000	0	0	
7.01.01.2.06.02 5.1.02.02.01.0061	Belanja Tagihan Listrik	260.045.999	260.045.999	0	0	
7.01.01.2.06.02 5.1.02.02.01.0062	Belanja Langganan Jurnal/Surat Kabar/Majalah	15.983.999	15.983.999	0	0	
Jumlah Belanja Jasa Kantor		4.179.107.818	4.179.107.818	0	0	
7.01.01.2.06.02 5.1.02.02.02	Belanja Iuran Jaminan/Asuransi					
7.01.01.2.06.02 5.1.02.02.02.0005	Belanja Iuran Jaminan Kesehatan bagi Non ASN	154.083.112	154.083.112	0	0	
7.01.01.2.06.02 5.1.02.02.02.0006	Belanja Iuran Jaminan Kecelakaan Kerja bagi Non ASN	9.244.986	9.244.986	0	0	
7.01.01.2.06.02 5.1.02.02.02.0007	Belanja Iuran Jaminan Kematian bagi Non ASN	11.556.233	11.556.233	0	0	
Jumlah Belanja Iuran Jaminan/Asuransi		174.884.331	174.884.331	0	0	
7.01.01.2.06.02 5.1.02.02.04	Belanja Sewa Peralatan dan Mesin					
7.01.01.2.06.02 5.1.02.02.04.0115	Belanja Sewa Alat Reproduksi (Penggandaan)	49.950.000	49.950.000	0	0	
7.01.01.2.06.02 5.1.02.02.04.0118	Belanja Sewa Mebel	888.000	888.000	0	0	
7.01.01.2.06.02 5.1.02.02.04.0132	Belanja Sewa Peralatan Studio Audio	854.700	854.700	0	0	
7.01.01.2.06.02 5.1.02.02.04.0355	Belanja Sewa Peralatan Umum	2.597.400	2.597.400	0	0	
Jumlah Belanja Sewa Peralatan dan Mesin		54.290.100	54.290.100	0	0	

KODE REKENING	URAIAN	JUMLAH (Rp)		BERTAMBAH / (BERKURANG)		PENJELASAN
		SEBELUM PERUBAHAN	SETELAH PERUBAHAN	(Rp)	%	
1	2	3	4	5 = 4 - 3	6	7
	Jumlah Belanja Jasa	4.408.282.249	4.408.282.249	0	0	
	Jumlah Belanja Barang dan Jasa	4.692.303.492	4.692.303.492	0	0	
	Jumlah Belanja Operasi	4.692.303.492	4.692.303.492	0	0	
	Jumlah Sub Kegiatan Penyediaan Peralatan dan Perlengkapan Kantor	4.692.303.492	4.692.303.492	0	0	
	Jumlah Kegiatan Administrasi Umum Perangkat Daerah	4.692.303.492	4.692.303.492	0	0	
	Jumlah PROGRAM PENUNJANG URUSAN PEMERINTAHAN DAERAH KABUPATEN/KOTA	4.692.303.492	4.692.303.492	0	0	
7.01.03	PROGRAM PEMBERDAYAAN MASYARAKAT DESA DAN KELURAHAN					
7.01.03.2.02	Kegiatan Kegiatan Pemberdayaan Kelurahan					
7.01.03.2.02.01	Sub Kegiatan Peningkatan Partisipasi Masyarakat dalam Forum Musyawarah Perencanaan Pembangunan di Kelurahan					
7.01.03.2.02.01 5.1	Belanja Operasi					
7.01.03.2.02.01 5.1.02	Belanja Barang dan Jasa					
7.01.03.2.02.01 5.1.02.01	Belanja Barang					
7.01.03.2.02.01 5.1.02.01.01	Belanja Bahan Pakai Habis					
7.01.03.2.02.01 5.1.02.01.01.0001	Belanja Bahan-Bahan Bangunan dan Konstruksi	654.900	654.900	0	0	
7.01.03.2.02.01 5.1.02.01.01.0032	Belanja Alat/Bahan untuk Kegiatan Kantor-Perlengkapan Dinas	5.292.258	0	(5.292.258)	(100)	
7.01.03.2.02.01 5.1.02.01.01.0039	Belanja Barang untuk Dijual/Diserahkan kepada Masyarakat	4.471.002	0	(4.471.002)	(100)	
	Jumlah Belanja Bahan Pakai Habis	10.418.160	654.900	(9.763.260)	(93,71)	
	Jumlah Belanja Barang	10.418.160	654.900	(9.763.260)	(93,71)	
7.01.03.2.02.01 5.1.02.02	Belanja Jasa					
7.01.03.2.02.01 5.1.02.02.01	Belanja Jasa Kantor					
7.01.03.2.02.01 5.1.02.02.01.0003	Honorarium Narasumber atau Pembahas, Moderator, Pembawa Acara, dan Panitia	2.800.000	2.800.000	0	0	
	Jumlah Belanja Jasa Kantor	2.800.000	2.800.000	0	0	
	Jumlah Belanja Jasa	2.800.000	2.800.000	0	0	
7.01.03.2.02.01 5.1.02.05	Belanja Uang dan/atau Jasa untuk Diberikan kepada Pihak Ketiga/Pihak Lain/Masyarakat					
7.01.03.2.02.01 5.1.02.05.02	Belanja Jasa yang Diberikan kepada Pihak Ketiga/Pihak Lain/Masyarakat					
7.01.03.2.02.01 5.1.02.05.02.0002	Belanja Jasa yang Diberikan kepada Masyarakat	0	9.763.260	9.763.260	100	
	Jumlah Belanja Jasa yang Diberikan kepada Pihak Ketiga/Pihak Lain/Masyarakat	0	9.763.260	9.763.260	100	

KODE REKENING	URAIAN	JUMLAH (Rp)		BERTAMBAH / (BERKURANG)		PENJELASAN
		SEBELUM PERUBAHAN	SETELAH PERUBAHAN	(Rp)	%	
1	2	3	4	5 = 4 - 3	6	7
	Jumlah Belanja Uang dan/atau Jasa untuk Diberikan kepada Pihak Ketiga/Pihak Lain/Masyarakat	0	9.763.260	9.763.260	100	
	Jumlah Belanja Barang dan Jasa	13.218.160	13.218.160	0	0	
	Jumlah Belanja Operasi	13.218.160	13.218.160	0	0	
	Jumlah Sub Kegiatan Peningkatan Partisipasi Masyarakat dalam Forum Musyawarah Perencanaan Pembangunan di Kelurahan	13.218.160	13.218.160	0	0	
7.01.03.2.02.03	Sub Kegiatan Pemberdayaan Masyarakat di Kelurahan					
7.01.03.2.02.03 5.1	Belanja Operasi					
7.01.03.2.02.03 5.1.02	Belanja Barang dan Jasa					
7.01.03.2.02.03 5.1.02.01	Belanja Barang					
7.01.03.2.02.03 5.1.02.01.01	Belanja Bahan Pakai Habis					
7.01.03.2.02.03 5.1.02.01.01.0039	Belanja Barang untuk Dijual/Diserahkan kepada Masyarakat	406.939.660	386.939.660	(20.000.000)	(4,91)	
	Jumlah Belanja Bahan Pakai Habis	406.939.660	386.939.660	(20.000.000)	(4,91)	
	Jumlah Belanja Barang	406.939.660	386.939.660	(20.000.000)	(4,91)	
7.01.03.2.02.03 5.1.02.02	Belanja Jasa					
7.01.03.2.02.03 5.1.02.02.01	Belanja Jasa Kantor					
7.01.03.2.02.03 5.1.02.02.01.0028	Belanja Jasa Tenaga Pelayanan Umum	535.000.000	555.000.000	20.000.000	3,74	
	Jumlah Belanja Jasa Kantor	535.000.000	555.000.000	20.000.000	3,74	
	Jumlah Belanja Jasa	535.000.000	555.000.000	20.000.000	3,74	
7.01.03.2.02.03 5.1.02.05	Belanja Uang dan/atau Jasa untuk Diberikan kepada Pihak Ketiga/Pihak Lain/Masyarakat					
7.01.03.2.02.03 5.1.02.05.02	Belanja Jasa yang Diberikan kepada Pihak Ketiga/Pihak Lain/Masyarakat					
7.01.03.2.02.03 5.1.02.05.02.0002	Belanja Jasa yang Diberikan kepada Masyarakat	9.180.000	9.180.000	0	0	
	Jumlah Belanja Jasa yang Diberikan kepada Pihak Ketiga/Pihak Lain/Masyarakat	9.180.000	9.180.000	0	0	
	Jumlah Belanja Uang dan/atau Jasa untuk Diberikan kepada Pihak Ketiga/Pihak Lain/Masyarakat	9.180.000	9.180.000	0	0	
	Jumlah Belanja Barang dan Jasa	951.119.660	951.119.660	0	0	
	Jumlah Belanja Operasi	951.119.660	951.119.660	0	0	
	Jumlah Sub Kegiatan Pemberdayaan Masyarakat di Kelurahan	951.119.660	951.119.660	0	0	
	Jumlah Kegiatan Kegiatan Pemberdayaan Kelurahan	964.337.820	964.337.820	0	0	
	Jumlah PROGRAM PEMBERDAYAAN MASYARAKAT DESA DAN KELURAHAN	964.337.820	964.337.820	0	0	
	Jumlah Belanja Daerah	5.656.641.312	5.656.641.312	0	0	

**PEMERINTAH KOTA SURABAYA
PENJABARAN PERUBAHAN APBD
TAHUN ANGGARAN 2023**

URUSAN PEMERINTAHAN : 7 01 - Kecamatan

ORGANISASI : 7.01.0.00.0.00.47.0000 - Kec. Jambangan

KODE REKENING	URAIAN	JUMLAH (Rp)		BERTAMBAH / (BERKURANG)		PENJELASAN
		SEBELUM PERUBAHAN	SETELAH PERUBAHAN	(Rp)	%	
1	2	3	4	5 = 4 - 3	6	7
5	Belanja Daerah					
7.01.01	PROGRAM PENUNJANG URUSAN PEMERINTAHAN DAERAH KABUPATEN/KOTA					
7.01.01.2.09	Kegiatan Pemeliharaan Barang Milik Daerah Penunjang Urusan Pemerintahan Daerah					
7.01.01.2.09.10	Sub Kegiatan Pemeliharaan/Rehabilitasi Sarana dan Prasarana Gedung Kantor atau Bangunan Lainnya					
7.01.01.2.09.10 5.1	Belanja Operasi					
7.01.01.2.09.10 5.1.02	Belanja Barang dan Jasa					
7.01.01.2.09.10 5.1.02.01	Belanja Barang					
7.01.01.2.09.10 5.1.02.01.01	Belanja Bahan Pakai Habis					
7.01.01.2.09.10 5.1.02.01.01.0004	Belanja Bahan-Bahan Bakar dan Pelumas	81.960.000	94.525.200	12.565.200	15,33	
Jumlah Belanja Bahan Pakai Habis		81.960.000	94.525.200	12.565.200	15,33	
Jumlah Belanja Barang		81.960.000	94.525.200	12.565.200	15,33	
7.01.01.2.09.10 5.1.02.03	Belanja Pemeliharaan					
7.01.01.2.09.10 5.1.02.03.02	Belanja Pemeliharaan Peralatan dan Mesin					

KODE REKENING	URAIAN	JUMLAH (Rp)		BERTAMBAH / (BERKURANG)		PENJELASAN
		SEBELUM PERUBAHAN	SETELAH PERUBAHAN	(Rp)	%	
1	2	3	4	5 = 4 - 3	6	7
7.01.01.2.09.10 5.1.02.03.02.0115	Belanja Pemeliharaan Alat Kantor dan Rumah Tangga-Alat Kantor-Alat Reproduksi (Penggandaan)	0	11.488.500	11.488.500	100	
7.01.01.2.09.10 5.1.02.03.02.0121	Belanja Pemeliharaan Alat Kantor dan Rumah Tangga-Alat Rumah Tangga-Alat Pendingin	54.168.000	22.344.300	(31.823.700)	(58,75)	
7.01.01.2.09.10 5.1.02.03.02.0405	Belanja Pemeliharaan Komputer-Komputer Unit-Personal Computer	0	7.770.000	7.770.000	100	
Jumlah Belanja Pemeliharaan Peralatan dan Mesin		54.168.000	41.602.800	(12.565.200)	(23,2)	
Jumlah Belanja Pemeliharaan		54.168.000	41.602.800	(12.565.200)	(23,2)	
Jumlah Belanja Barang dan Jasa		136.128.000	136.128.000	0	0	
Jumlah Belanja Operasi		136.128.000	136.128.000	0	0	
Jumlah Sub Kegiatan Pemeliharaan/Rehabilitasi Sarana dan Prasarana Gedung Kantor atau Bangunan Lainnya		136.128.000	136.128.000	0	0	
Jumlah Kegiatan Pemeliharaan Barang Milik Daerah Penunjang Urusan Pemerintahan Daerah		136.128.000	136.128.000	0	0	
Jumlah PROGRAM PENUNJANG URUSAN PEMERINTAHAN DAERAH KABUPATEN/KOTA		136.128.000	136.128.000	0	0	
7.01.03	PROGRAM PEMBERDAYAAN MASYARAKAT DESA DAN KELURAHAN					
7.01.03.2.02	Kegiatan Kegiatan Pemberdayaan Kelurahan					
7.01.03.2.02.02	Sub Kegiatan Pembangunan Sarana dan Prasarana Kelurahan					
7.01.03.2.02.02 5.1	Belanja Operasi					
7.01.03.2.02.02 5.1.02	Belanja Barang dan Jasa					
7.01.03.2.02.02 5.1.02.01	Belanja Barang					
7.01.03.2.02.02 5.1.02.01.01	Belanja Bahan Pakai Habis					
7.01.03.2.02.02 5.1.02.01.01.0039	Belanja Barang untuk Dijual/Diserahkan kepada Masyarakat	267.007.054	267.007.054	0	0	
Jumlah Belanja Bahan Pakai Habis		267.007.054	267.007.054	0	0	
Jumlah Belanja Barang		267.007.054	267.007.054	0	0	
Jumlah Belanja Barang dan Jasa		267.007.054	267.007.054	0	0	
Jumlah Belanja Operasi		267.007.054	267.007.054	0	0	
7.01.03.2.02.02 5.2	Belanja Modal					
7.01.03.2.02.02 5.2.04	Belanja Modal Jalan, Jaringan, dan Irigasi					
7.01.03.2.02.02 5.2.04.01	Belanja Modal Jalan dan Jembatan					
7.01.03.2.02.02 5.2.04.01.01	Belanja Modal Jalan					
7.01.03.2.02.02 5.2.04.01.01.0004	Belanja Modal Jalan Kota	979.142.498	1.286.661.581	307.519.083	31,41	
Jumlah Belanja Modal Jalan		979.142.498	1.286.661.581	307.519.083	31,41	

KODE REKENING	URAIAN	JUMLAH (Rp)		BERTAMBAH / (BERKURANG)		PENJELASAN
		SEBELUM PERUBAHAN	SETELAH PERUBAHAN	(Rp)	%	
1	2	3	4	5 = 4 - 3	6	7
Jumlah Belanja Modal Jalan dan Jembatan		979.142.498	1.286.661.581	307.519.083	31,41	
7.01.03.2.02.02 5.2.04.02	Belanja Modal Bangunan Air					
7.01.03.2.02.02 5.2.04.02.07	Belanja Modal Bangunan Air Kotor					
7.01.03.2.02.02 5.2.04.02.07.0003	Belanja Modal Bangunan Pembuang Air Kotor	726.347.010	418.827.927	(307.519.083)	(42,34)	
Jumlah Belanja Modal Bangunan Air Kotor		726.347.010	418.827.927	(307.519.083)	(42,34)	
Jumlah Belanja Modal Bangunan Air		726.347.010	418.827.927	(307.519.083)	(42,34)	
Jumlah Belanja Modal Jalan, Jaringan, dan Irigasi		1.705.489.508	1.705.489.508	0	0	
Jumlah Belanja Modal		1.705.489.508	1.705.489.508	0	0	
Jumlah Sub Kegiatan Pembangunan Sarana dan Prasarana Kelurahan		1.972.496.562	1.972.496.562	0	0	
7.01.03.2.02.03	Sub Kegiatan Pemberdayaan Masyarakat di Kelurahan					
7.01.03.2.02.03 5.1	Belanja Operasi					
7.01.03.2.02.03 5.1.02	Belanja Barang dan Jasa					
7.01.03.2.02.03 5.1.02.01	Belanja Barang					
7.01.03.2.02.03 5.1.02.01.01	Belanja Bahan Pakai Habis					
7.01.03.2.02.03 5.1.02.01.01.0039	Belanja Barang untuk Dijual/Diserahkan kepada Masyarakat	205.612.000	205.612.000	0	0	
7.01.03.2.02.03 5.1.02.01.01.0039	Belanja Barang untuk Dijual/Diserahkan kepada Masyarakat	326.947.546	402.600.046	75.652.500	23,14	
7.01.03.2.02.03 5.1.02.01.01.0052	Belanja Makanan dan Minuman Rapat	116.588.499	116.588.499	0	0	
7.01.03.2.02.03 5.1.02.01.01.0052	Belanja Makanan dan Minuman Rapat	0	24.208.800	24.208.800	100	
7.01.03.2.02.03 5.1.02.01.01.0058	Belanja Makanan dan Minuman Aktivitas Lapangan	75.652.500	51.443.700	(24.208.800)	(32)	
7.01.03.2.02.03 5.1.02.01.01.0058	Belanja Makanan dan Minuman Aktivitas Lapangan	75.652.500	0	(75.652.500)	(100)	
Jumlah Belanja Bahan Pakai Habis		800.453.045	800.453.045	0	0	
Jumlah Belanja Barang		800.453.045	800.453.045	0	0	
7.01.03.2.02.03 5.1.02.02	Belanja Jasa					
7.01.03.2.02.03 5.1.02.02.01	Belanja Jasa Kantor					
7.01.03.2.02.03 5.1.02.02.01.0003	Honorarium Narasumber atau Pembahas, Moderator, Pembawa Acara, dan Panitia	6.000.000	6.000.000	0	0	
7.01.03.2.02.03 5.1.02.02.01.0028	Belanja Jasa Tenaga Pelayanan Umum	705.000.000	705.000.000	0	0	
7.01.03.2.02.03 5.1.02.02.01.0028	Belanja Jasa Tenaga Pelayanan Umum	392.500.000	392.500.000	0	0	
Jumlah Belanja Jasa Kantor		1.103.500.000	1.103.500.000	0	0	
Jumlah Belanja Jasa		1.103.500.000	1.103.500.000	0	0	

KODE REKENING	URAIAN	JUMLAH (Rp)		BERTAMBAH / (BERKURANG)		PENJELASAN
		SEBELUM PERUBAHAN	SETELAH PERUBAHAN	(Rp)	%	
1	2	3	4	5 = 4 - 3	6	7
7.01.03.2.02.03 5.1.02.05	Belanja Uang dan/atau Jasa untuk Diberikan kepada Pihak Ketiga/Pihak Lain/Masyarakat					
7.01.03.2.02.03 5.1.02.05.02	Belanja Jasa yang Diberikan kepada Pihak Ketiga/Pihak Lain/Masyarakat					
7.01.03.2.02.03 5.1.02.05.02.0002	Belanja Jasa yang Diberikan kepada Masyarakat	7.500.000	7.500.000	0	0	
7.01.03.2.02.03 5.1.02.05.02.0002	Belanja Jasa yang Diberikan kepada Masyarakat	10.200.000	10.200.000	0	0	
Jumlah Belanja Jasa yang Diberikan kepada Pihak Ketiga/Pihak Lain/Masyarakat		17.700.000	17.700.000	0	0	
Jumlah Belanja Uang dan/atau Jasa untuk Diberikan kepada Pihak Ketiga/Pihak Lain/Masyarakat		17.700.000	17.700.000	0	0	
Jumlah Belanja Barang dan Jasa		1.921.653.045	1.921.653.045	0	0	
Jumlah Belanja Operasi		1.921.653.045	1.921.653.045	0	0	
Jumlah Sub Kegiatan Pemberdayaan Masyarakat di Kelurahan		1.921.653.045	1.921.653.045	0	0	
Jumlah Kegiatan Kegiatan Pemberdayaan Kelurahan		3.894.149.607	3.894.149.607	0	0	
Jumlah PROGRAM PEMBERDAYAAN MASYARAKAT DESA DAN KELURAHAN		3.894.149.607	3.894.149.607	0	0	
Jumlah Belanja Daerah		4.030.277.607	4.030.277.607	0	0	

**PEMERINTAH KOTA SURABAYA
PENJABARAN PERUBAHAN APBD
TAHUN ANGGARAN 2023**

URUSAN PEMERINTAHAN : 7 01 - Kecamatan

ORGANISASI : 7.01.0.00.0.00.48.0000 - Kec. Karangpilang

KODE REKENING	URAIAN	JUMLAH (Rp)		BERTAMBAH / (BERKURANG)		PENJELASAN
		SEBELUM PERUBAHAN	SETELAH PERUBAHAN	(Rp)	%	
1	2	3	4	5 = 4 - 3	6	7
5	Belanja Daerah					
7.01.01	PROGRAM PENUNJANG URUSAN PEMERINTAHAN DAERAH KABUPATEN/KOTA					
7.01.01.2.06	Kegiatan Administrasi Umum Perangkat Daerah					
7.01.01.2.06.02	Sub Kegiatan Penyediaan Peralatan dan Perlengkapan Kantor					
7.01.01.2.06.02 5.1	Belanja Operasi					
7.01.01.2.06.02 5.1.02	Belanja Barang dan Jasa					
7.01.01.2.06.02 5.1.02.01	Belanja Barang					
7.01.01.2.06.02 5.1.02.01.01	Belanja Bahan Pakai Habis					
7.01.01.2.06.02 5.1.02.01.01.0001	Belanja Bahan-Bahan Bangunan dan Konstruksi	2.775.000	2.775.000	0	0	
7.01.01.2.06.02 5.1.02.01.01.0002	Belanja Bahan-Bahan Kimia	1.453.545	1.453.545	0	0	
7.01.01.2.06.02 5.1.02.01.01.0024	Belanja Alat/Bahan untuk Kegiatan Kantor-Alat Tulis Kantor	38.857.770	38.857.770	0	0	
7.01.01.2.06.02 5.1.02.01.01.0025	Belanja Alat/Bahan untuk Kegiatan Kantor- Kertas dan Cover	44.586.480	44.586.480	0	0	
7.01.01.2.06.02 5.1.02.01.01.0026	Belanja Alat/Bahan untuk Kegiatan Kantor- Bahan Cetak	15.316.890	18.091.890	2.775.000	18,12	
7.01.01.2.06.02 5.1.02.01.01.0027	Belanja Alat/Bahan untuk Kegiatan Kantor- Benda Pos	2.500.000	2.500.000	0	0	

KODE REKENING	URAIAN	JUMLAH (Rp)		BERTAMBAH / (BERKURANG)		PENJELASAN
		SEBELUM PERUBAHAN	SETELAH PERUBAHAN	(Rp)	%	
1	2	3	4	5 = 4 - 3	6	7
7.01.01.2.06.02 5.1.02.01.01.0030	Belanja Alat/Bahan untuk Kegiatan Kantor-Perabot Kantor	33.833.799	33.833.799	0	0	
7.01.01.2.06.02 5.1.02.01.01.0031	Belanja Alat/Bahan untuk Kegiatan Kantor-Alat Listrik	49.809.585	49.809.585	0	0	
7.01.01.2.06.02 5.1.02.01.01.0032	Belanja Alat/Bahan untuk Kegiatan Kantor-Perlengkapan Dinas	42.047.044	42.047.044	0	0	
7.01.01.2.06.02 5.1.02.01.01.0036	Belanja Alat/Bahan untuk Kegiatan Kantor-Alat/Bahan untuk Kegiatan Kantor Lainnya	100.931.145	100.931.145	0	0	
7.01.01.2.06.02 5.1.02.01.01.0039	Belanja Barang untuk Dijual/Diserahkan kepada Masyarakat	36.630.000	36.630.000	0	0	
7.01.01.2.06.02 5.1.02.01.01.0052	Belanja Makanan dan Minuman Rapat	275.280.001	275.280.001	0	0	
7.01.01.2.06.02 5.1.02.01.01.0058	Belanja Makanan dan Minuman Aktivitas Lapangan	388.198.833	388.198.833	0	0	
Jumlah Belanja Bahan Pakai Habis		1.032.220.092	1.034.995.092	2.775.000	0,27	
Jumlah Belanja Barang		1.032.220.092	1.034.995.092	2.775.000	0,27	
7.01.01.2.06.02 5.1.02.02	Belanja Jasa					
7.01.01.2.06.02 5.1.02.02.01	Belanja Jasa Kantor					
7.01.01.2.06.02 5.1.02.02.01.0026	Belanja Jasa Tenaga Administrasi	2.069.144.400	1.951.006.467	(118.137.933)	(5,71)	
7.01.01.2.06.02 5.1.02.02.01.0030	Belanja Jasa Tenaga Kebersihan	681.078.000	681.078.000	0	0	
7.01.01.2.06.02 5.1.02.02.01.0031	Belanja Jasa Tenaga Keamanan	645.060.000	727.760.000	82.700.000	12,82	
7.01.01.2.06.02 5.1.02.02.01.0033	Belanja Jasa Tenaga Supir	49.620.000	49.620.000	0	0	
7.01.01.2.06.02 5.1.02.02.01.0039	Belanja Jasa Tenaga Informasi dan Teknologi	43.754.790	43.754.790	0	0	
7.01.01.2.06.02 5.1.02.02.01.0047	Belanja Jasa Penyelenggaraan Acara	3.432.000	3.432.000	0	0	
7.01.01.2.06.02 5.1.02.02.01.0059	Belanja Tagihan Telepon	21.600.000	21.600.000	0	0	
7.01.01.2.06.02 5.1.02.02.01.0060	Belanja Tagihan Air	35.000.000	67.662.933	32.662.933	93,32	
7.01.01.2.06.02 5.1.02.02.01.0061	Belanja Tagihan Listrik	142.821.809	142.821.809	0	0	
7.01.01.2.06.02 5.1.02.02.01.0062	Belanja Langganan Jurnal/Surat Kabar/Majalah	15.873.000	15.873.000	0	0	
Jumlah Belanja Jasa Kantor		3.707.383.999	3.704.608.999	(2.775.000)	(0,07)	
7.01.01.2.06.02 5.1.02.02.02	Belanja Iuran Jaminan/Asuransi					
7.01.01.2.06.02 5.1.02.02.02.0005	Belanja Iuran Jaminan Kesehatan bagi Non ASN	139.546.287	139.546.287	0	0	
7.01.01.2.06.02 5.1.02.02.02.0006	Belanja Iuran Jaminan Kecelakaan Kerja bagi Non ASN	8.372.777	8.372.777	0	0	
7.01.01.2.06.02 5.1.02.02.02.0007	Belanja Iuran Jaminan Kematian bagi Non ASN	10.465.971	10.465.971	0	0	
Jumlah Belanja Iuran Jaminan/Asuransi		158.385.035	158.385.035	0	0	
7.01.01.2.06.02 5.1.02.02.04	Belanja Sewa Peralatan dan Mesin					
7.01.01.2.06.02 5.1.02.02.04.0115	Belanja Sewa Alat Reproduksi (Penggandaan)	49.950.000	49.950.000	0	0	

KODE REKENING	URAIAN	JUMLAH (Rp)		BERTAMBAH / (BERKURANG)		PENJELASAN
		SEBELUM PERUBAHAN	SETELAH PERUBAHAN	(Rp)	%	
1	2	3	4	5 = 4 - 3	6	7
7.01.01.2.06.02 5.1.02.02.04.0118	Belanja Sewa Mebel	4.317.900	4.317.900	0	0	
7.01.01.2.06.02 5.1.02.02.04.0132	Belanja Sewa Peralatan Studio Audio	3.330.000	3.330.000	0	0	
7.01.01.2.06.02 5.1.02.02.04.0355	Belanja Sewa Peralatan Umum	14.718.600	14.718.600	0	0	
Jumlah Belanja Sewa Peralatan dan Mesin		72.316.500	72.316.500	0	0	
Jumlah Belanja Jasa		3.938.085.534	3.935.310.534	(2.775.000)	(0,07)	
7.01.01.2.06.02 5.1.02.05	Belanja Uang dan/atau Jasa untuk Diberikan kepada Pihak Ketiga/Pihak Lain/Masyarakat					
7.01.01.2.06.02 5.1.02.05.02	Belanja Jasa yang Diberikan kepada Pihak Ketiga/Pihak Lain/Masyarakat					
7.01.01.2.06.02 5.1.02.05.02.0002	Belanja Jasa yang Diberikan kepada Masyarakat	750.000	750.000	0	0	
Jumlah Belanja Jasa yang Diberikan kepada Pihak Ketiga/Pihak Lain/Masyarakat		750.000	750.000	0	0	
Jumlah Belanja Uang dan/atau Jasa untuk Diberikan kepada Pihak Ketiga/Pihak Lain/Masyarakat		750.000	750.000	0	0	
Jumlah Belanja Barang dan Jasa		4.971.055.626	4.971.055.626	0	0	
Jumlah Belanja Operasi		4.971.055.626	4.971.055.626	0	0	
7.01.01.2.06.02 5.2	Belanja Modal					
7.01.01.2.06.02 5.2.02	Belanja Modal Peralatan dan Mesin					
7.01.01.2.06.02 5.2.02.01	Belanja Modal Alat Besar					
7.01.01.2.06.02 5.2.02.01.03	Belanja Modal Alat Bantu					
7.01.01.2.06.02 5.2.02.01.03.0016	Belanja Modal Alat Bantu Lainnya	5.969.136	5.969.136	0	0	
Jumlah Belanja Modal Alat Bantu		5.969.136	5.969.136	0	0	
Jumlah Belanja Modal Alat Besar		5.969.136	5.969.136	0	0	
7.01.01.2.06.02 5.2.02.05	Belanja Modal Alat Kantor dan Rumah Tangga					
7.01.01.2.06.02 5.2.02.05.02	Belanja Modal Alat Rumah Tangga					
7.01.01.2.06.02 5.2.02.05.02.0004	Belanja Modal Alat Pendingin	0	10.284.005	10.284.005	100	
Jumlah Belanja Modal Alat Rumah Tangga		0	10.284.005	10.284.005	100	
Jumlah Belanja Modal Alat Kantor dan Rumah Tangga		0	10.284.005	10.284.005	100	
7.01.01.2.06.02 5.2.02.06	Belanja Modal Alat Studio, Komunikasi, dan Pemancar					
7.01.01.2.06.02 5.2.02.06.01	Belanja Modal Alat Studio					
7.01.01.2.06.02 5.2.02.06.01.0001	Belanja Modal Peralatan Studio Audio	9.074.250	9.074.250	0	0	
Jumlah Belanja Modal Alat Studio		9.074.250	9.074.250	0	0	
Jumlah Belanja Modal Alat Studio, Komunikasi, dan Pemancar		9.074.250	9.074.250	0	0	

KODE REKENING	URAIAN	JUMLAH (Rp)		BERTAMBAH / (BERKURANG)		PENJELASAN
		SEBELUM PERUBAHAN	SETELAH PERUBAHAN	(Rp)	%	
1	2	3	4	5 = 4 - 3	6	7
7.01.01.2.06.02 5.2.02.10	Belanja Modal Komputer					
7.01.01.2.06.02 5.2.02.10.02	Belanja Modal Peralatan Komputer					
7.01.01.2.06.02 5.2.02.10.02.0005	Belanja Modal Peralatan Komputer Lainnya	10.284.005	0	(10.284.005)	(100)	
Jumlah Belanja Modal Peralatan Komputer		10.284.005	0	(10.284.005)	(100)	
Jumlah Belanja Modal Komputer		10.284.005	0	(10.284.005)	(100)	
Jumlah Belanja Modal Peralatan dan Mesin		25.327.391	25.327.391	0	0	
Jumlah Belanja Modal		25.327.391	25.327.391	0	0	
Jumlah Sub Kegiatan Penyediaan Peralatan dan Perlengkapan Kantor		4.996.383.017	4.996.383.017	0	0	
Jumlah Kegiatan Administrasi Umum Perangkat Daerah		4.996.383.017	4.996.383.017	0	0	
Jumlah PROGRAM PENUNJANG URUSAN PEMERINTAHAN DAERAH KABUPATEN/KOTA		4.996.383.017	4.996.383.017	0	0	
Jumlah Belanja Daerah		4.996.383.017	4.996.383.017	0	0	

**PEMERINTAH KOTA SURABAYA
PENJABARAN PERUBAHAN APBD
TAHUN ANGGARAN 2023**

URUSAN PEMERINTAHAN : 7 01 - Kecamatan

ORGANISASI : 7.01.0.00.0.00.49.0000 - Kec. Kenjeran

KODE REKENING	URAIAN	JUMLAH (Rp)		BERTAMBAH / (BERKURANG)		PENJELASAN
		SEBELUM PERUBAHAN	SETELAH PERUBAHAN	(Rp)	%	
1	2	3	4	5 = 4 - 3	6	7
5	Belanja Daerah					
7.01.03	PROGRAM PEMBERDAYAAN MASYARAKAT DESA DAN KELURAHAN					
7.01.03.2.02	Kegiatan Kegiatan Pemberdayaan Kelurahan					
7.01.03.2.02.02	Sub Kegiatan Pembangunan Sarana dan Prasarana Kelurahan					
7.01.03.2.02.02 5.1	Belanja Operasi					
7.01.03.2.02.02 5.1.02	Belanja Barang dan Jasa					
7.01.03.2.02.02 5.1.02.01	Belanja Barang					
7.01.03.2.02.02 5.1.02.01.01	Belanja Bahan Pakai Habis					
7.01.03.2.02.02 5.1.02.01.01.0039	Belanja Barang untuk Dijual/Diserahkan kepada Masyarakat	451.882.502	451.882.502	0	0	
	Jumlah Belanja Bahan Pakai Habis	451.882.502	451.882.502	0	0	
	Jumlah Belanja Barang	451.882.502	451.882.502	0	0	
	Jumlah Belanja Barang dan Jasa	451.882.502	451.882.502	0	0	
	Jumlah Belanja Operasi	451.882.502	451.882.502	0	0	
7.01.03.2.02.02 5.2	Belanja Modal					
7.01.03.2.02.02 5.2.04	Belanja Modal Jalan, Jaringan, dan Irigasi					
7.01.03.2.02.02 5.2.04.01	Belanja Modal Jalan dan Jembatan					

KODE REKENING	URAIAN	JUMLAH (Rp)		BERTAMBAH / (BERKURANG)		PENJELASAN
		SEBELUM PERUBAHAN	SETELAH PERUBAHAN	(Rp)	%	
1	2	3	4	5 = 4 - 3	6	7
7.01.03.2.02.02 5.2.04.01.01	Belanja Modal Jalan					
7.01.03.2.02.02 5.2.04.01.01.0004	Belanja Modal Jalan Kota	1.214.305.438	987.592.112	(226.713.326)	(18,67)	
Jumlah Belanja Modal Jalan		1.214.305.438	987.592.112	(226.713.326)	(18,67)	
Jumlah Belanja Modal Jalan dan Jembatan		1.214.305.438	987.592.112	(226.713.326)	(18,67)	
7.01.03.2.02.02 5.2.04.02	Belanja Modal Bangunan Air					
7.01.03.2.02.02 5.2.04.02.07	Belanja Modal Bangunan Air Kotor					
7.01.03.2.02.02 5.2.04.02.07.0003	Belanja Modal Bangunan Pembuang Air Kotor	588.762.134	815.475.460	226.713.326	38,51	
Jumlah Belanja Modal Bangunan Air Kotor		588.762.134	815.475.460	226.713.326	38,51	
Jumlah Belanja Modal Bangunan Air		588.762.134	815.475.460	226.713.326	38,51	
Jumlah Belanja Modal Jalan, Jaringan, dan Irigasi		1.803.067.572	1.803.067.572	0	0	
Jumlah Belanja Modal		1.803.067.572	1.803.067.572	0	0	
Jumlah Sub Kegiatan Pembangunan Sarana dan Prasarana Kelurahan		2.254.950.074	2.254.950.074	0	0	
Jumlah Kegiatan Kegiatan Pemberdayaan Kelurahan		2.254.950.074	2.254.950.074	0	0	
Jumlah PROGRAM PEMBERDAYAAN MASYARAKAT DESA DAN KELURAHAN		2.254.950.074	2.254.950.074	0	0	
Jumlah Belanja Daerah		2.254.950.074	2.254.950.074	0	0	

**PEMERINTAH KOTA SURABAYA
PENJABARAN PERUBAHAN APBD
TAHUN ANGGARAN 2023**

URUSAN PEMERINTAHAN : 7 01 - Kecamatan

ORGANISASI : 7.01.0.00.0.00.50.0000 - Kec. Krembangan

KODE REKENING	URAIAN	JUMLAH (Rp)		BERTAMBAH / (BERKURANG)		PENJELASAN
		SEBELUM PERUBAHAN	SETELAH PERUBAHAN	(Rp)	%	
1	2	3	4	5 = 4 - 3	6	7
5	Belanja Daerah					
7.01.01	PROGRAM PENUNJANG URUSAN PEMERINTAHAN DAERAH KABUPATEN/KOTA					
7.01.01.2.06	Kegiatan Administrasi Umum Perangkat Daerah					
7.01.01.2.06.02	Sub Kegiatan Penyediaan Peralatan dan Perlengkapan Kantor					
7.01.01.2.06.02 5.1	Belanja Operasi					
7.01.01.2.06.02 5.1.02	Belanja Barang dan Jasa					
7.01.01.2.06.02 5.1.02.01	Belanja Barang					
7.01.01.2.06.02 5.1.02.01.01	Belanja Bahan Pakai Habis					
7.01.01.2.06.02 5.1.02.01.01.0002	Belanja Bahan-Bahan Kimia	3.729.600	3.729.600	0	0	
7.01.01.2.06.02 5.1.02.01.01.0024	Belanja Alat/Bahan untuk Kegiatan Kantor-Alat Tulis Kantor	57.062.880	57.062.880	0	0	
7.01.01.2.06.02 5.1.02.01.01.0025	Belanja Alat/Bahan untuk Kegiatan Kantor- Kertas dan Cover	88.193.052	88.193.052	0	0	
7.01.01.2.06.02 5.1.02.01.01.0026	Belanja Alat/Bahan untuk Kegiatan Kantor- Bahan Cetak	62.104.500	62.104.500	0	0	
7.01.01.2.06.02 5.1.02.01.01.0027	Belanja Alat/Bahan untuk Kegiatan Kantor- Benda Pos	9.000.000	9.000.000	0	0	

KODE REKENING	URAIAN	JUMLAH (Rp)		BERTAMBAH / (BERKURANG)		PENJELASAN
		SEBELUM PERUBAHAN	SETELAH PERUBAHAN	(Rp)	%	
1	2	3	4	5 = 4 - 3	6	7
7.01.01.2.06.02 5.1.02.01.01.0029	Belanja Alat/Bahan untuk Kegiatan Kantor-Bahan Komputer	11.433.000	11.433.000	0	0	
7.01.01.2.06.02 5.1.02.01.01.0030	Belanja Alat/Bahan untuk Kegiatan Kantor-Perabot Kantor	43.083.961	43.083.961	0	0	
7.01.01.2.06.02 5.1.02.01.01.0031	Belanja Alat/Bahan untuk Kegiatan Kantor-Alat Listrik	33.679.620	33.679.620	0	0	
7.01.01.2.06.02 5.1.02.01.01.0032	Belanja Alat/Bahan untuk Kegiatan Kantor-Perlengkapan Dinas	2.321.676	2.321.676	0	0	
7.01.01.2.06.02 5.1.02.01.01.0036	Belanja Alat/Bahan untuk Kegiatan Kantor-Alat/Bahan untuk Kegiatan Kantor Lainnya	189.370.324	189.370.324	0	0	
7.01.01.2.06.02 5.1.02.01.01.0039	Belanja Barang untuk Dijual/Diserahkan kepada Masyarakat	18.315.000	18.315.000	0	0	
7.01.01.2.06.02 5.1.02.01.01.0043	Belanja Natura dan Pakan-Natura	31.968.000	31.968.000	0	0	
7.01.01.2.06.02 5.1.02.01.01.0052	Belanja Makanan dan Minuman Rapat	287.100.000	287.100.000	0	0	
Jumlah Belanja Bahan Pakai Habis		837.361.613	837.361.613	0	0	
Jumlah Belanja Barang		837.361.613	837.361.613	0	0	
7.01.01.2.06.02 5.1.02.02	Belanja Jasa					
7.01.01.2.06.02 5.1.02.02.01	Belanja Jasa Kantor					
7.01.01.2.06.02 5.1.02.02.01.0026	Belanja Jasa Tenaga Administrasi	1.737.213.570	1.737.213.570	0	0	
7.01.01.2.06.02 5.1.02.02.01.0030	Belanja Jasa Tenaga Kebersihan	721.728.000	721.728.000	0	0	
7.01.01.2.06.02 5.1.02.02.01.0031	Belanja Jasa Tenaga Keamanan	0	2.046.825.000	2.046.825.000	100	
7.01.01.2.06.02 5.1.02.02.01.0033	Belanja Jasa Tenaga Supir	2.381.760.000	334.935.000	(2.046.825.000)	(85,94)	
7.01.01.2.06.02 5.1.02.02.01.0059	Belanja Tagihan Telepon	25.800.000	25.800.000	0	0	
7.01.01.2.06.02 5.1.02.02.01.0060	Belanja Tagihan Air	63.000.000	63.000.000	0	0	
7.01.01.2.06.02 5.1.02.02.01.0061	Belanja Tagihan Listrik	263.838.676	263.838.676	0	0	
7.01.01.2.06.02 5.1.02.02.01.0062	Belanja Langganan Jurnal/Surat Kabar/Majalah	11.188.800	11.188.800	0	0	
Jumlah Belanja Jasa Kantor		5.204.529.046	5.204.529.046	0	0	
7.01.01.2.06.02 5.1.02.02.02	Belanja Iuran Jaminan/Asuransi					
7.01.01.2.06.02 5.1.02.02.02.0005	Belanja Iuran Jaminan Kesehatan bagi Non ASN	193.628.062	193.628.062	0	0	
7.01.01.2.06.02 5.1.02.02.02.0006	Belanja Iuran Jaminan Kecelakaan Kerja bagi Non ASN	11.617.683	11.617.683	0	0	
7.01.01.2.06.02 5.1.02.02.02.0007	Belanja Iuran Jaminan Kematian bagi Non ASN	14.522.104	14.522.104	0	0	
Jumlah Belanja Iuran Jaminan/Asuransi		219.767.849	219.767.849	0	0	
7.01.01.2.06.02 5.1.02.02.04	Belanja Sewa Peralatan dan Mesin					
7.01.01.2.06.02 5.1.02.02.04.0115	Belanja Sewa Alat Reproduksi (Penggandaan)	59.940.000	59.940.000	0	0	
7.01.01.2.06.02 5.1.02.02.04.0118	Belanja Sewa Mebel	1.332.000	1.332.000	0	0	

KODE REKENING	URAIAN	JUMLAH (Rp)		BERTAMBAH / (BERKURANG)		PENJELASAN
		SEBELUM PERUBAHAN	SETELAH PERUBAHAN	(Rp)	%	
1	2	3	4	5 = 4 - 3	6	7
7.01.01.2.06.02 5.1.02.02.04.0132	Belanja Sewa Peralatan Studio Audio	854.700	854.700	0	0	
7.01.01.2.06.02 5.1.02.02.04.0355	Belanja Sewa Peralatan Umum	1.332.000	1.332.000	0	0	
Jumlah Belanja Sewa Peralatan dan Mesin		63.458.700	63.458.700	0	0	
Jumlah Belanja Jasa		5.487.755.595	5.487.755.595	0	0	
Jumlah Belanja Barang dan Jasa		6.325.117.208	6.325.117.208	0	0	
Jumlah Belanja Operasi		6.325.117.208	6.325.117.208	0	0	
Jumlah Sub Kegiatan Penyediaan Peralatan dan Perlengkapan Kantor		6.325.117.208	6.325.117.208	0	0	
Jumlah Kegiatan Administrasi Umum Perangkat Daerah		6.325.117.208	6.325.117.208	0	0	
Jumlah PROGRAM PENUNJANG URUSAN PEMERINTAHAN DAERAH KABUPATEN/KOTA		6.325.117.208	6.325.117.208	0	0	
Jumlah Belanja Daerah		6.325.117.208	6.325.117.208	0	0	

**PEMERINTAH KOTA SURABAYA
PENJABARAN PERUBAHAN APBD
TAHUN ANGGARAN 2023**

URUSAN PEMERINTAHAN : 7 01 - Kecamatan

ORGANISASI : 7.01.0.00.0.00.51.0000 - Kec. Lakarsantri

KODE REKENING	URAIAN	JUMLAH (Rp)		BERTAMBAH / (BERKURANG)		PENJELASAN
		SEBELUM PERUBAHAN	SETELAH PERUBAHAN	(Rp)	%	
1	2	3	4	5 = 4 - 3	6	7
5	Belanja Daerah					
7.01.01	PROGRAM PENUNJANG URUSAN PEMERINTAHAN DAERAH KABUPATEN/KOTA					
7.01.01.2.06	Kegiatan Administrasi Umum Perangkat Daerah					
7.01.01.2.06.02	Sub Kegiatan Penyediaan Peralatan dan Perlengkapan Kantor					
7.01.01.2.06.02 5.1	Belanja Operasi					
7.01.01.2.06.02 5.1.02	Belanja Barang dan Jasa					
7.01.01.2.06.02 5.1.02.01	Belanja Barang					
7.01.01.2.06.02 5.1.02.01.01	Belanja Bahan Pakai Habis					
7.01.01.2.06.02 5.1.02.01.01.0024	Belanja Alat/Bahan untuk Kegiatan Kantor-Alat Tulis Kantor	42.587.592	42.587.592	0	0	
7.01.01.2.06.02 5.1.02.01.01.0025	Belanja Alat/Bahan untuk Kegiatan Kantor- Kertas dan Cover	32.933.700	32.933.700	0	0	
7.01.01.2.06.02 5.1.02.01.01.0026	Belanja Alat/Bahan untuk Kegiatan Kantor- Bahan Cetak	15.753.675	15.753.675	0	0	
7.01.01.2.06.02 5.1.02.01.01.0027	Belanja Alat/Bahan untuk Kegiatan Kantor- Benda Pos	500.000	500.000	0	0	
7.01.01.2.06.02 5.1.02.01.01.0030	Belanja Alat/Bahan untuk Kegiatan Kantor- Perabot Kantor	6.031.740	6.031.740	0	0	

KODE REKENING	URAIAN	JUMLAH (Rp)		BERTAMBAH / (BERKURANG)		PENJELASAN
		SEBELUM PERUBAHAN	SETELAH PERUBAHAN	(Rp)	%	
1	2	3	4	5 = 4 - 3	6	7
7.01.01.2.06.02 5.1.02.01.01.0031	Belanja Alat/Bahan untuk Kegiatan Kantor-Alat Listrik	25.629.900	25.629.900	0	0	
7.01.01.2.06.02 5.1.02.01.01.0032	Belanja Alat/Bahan untuk Kegiatan Kantor-Perlengkapan Dinas	1.760.460	1.760.460	0	0	
7.01.01.2.06.02 5.1.02.01.01.0036	Belanja Alat/Bahan untuk Kegiatan Kantor-Alat/Bahan untuk Kegiatan Kantor Lainnya	198.074.347	198.074.347	0	0	
7.01.01.2.06.02 5.1.02.01.01.0039	Belanja Barang untuk Dijual/Diserahkan kepada Masyarakat	50.692.500	50.692.500	0	0	
7.01.01.2.06.02 5.1.02.01.01.0043	Belanja Natura dan Pakan-Natura	27.972.000	27.972.000	0	0	
7.01.01.2.06.02 5.1.02.01.01.0052	Belanja Makanan dan Minuman Rapat	31.900.000	31.900.000	0	0	
Jumlah Belanja Bahan Pakai Habis		433.835.914	433.835.914	0	0	
Jumlah Belanja Barang		433.835.914	433.835.914	0	0	
7.01.01.2.06.02 5.1.02.02	Belanja Jasa					
7.01.01.2.06.02 5.1.02.02.01	Belanja Jasa Kantor					
7.01.01.2.06.02 5.1.02.02.01.0026	Belanja Jasa Tenaga Administrasi	1.984.353.930	2.032.484.199	48.130.269	2,43	
7.01.01.2.06.02 5.1.02.02.01.0030	Belanja Jasa Tenaga Kebersihan	766.836.000	766.836.000	0	0	
7.01.01.2.06.02 5.1.02.02.01.0031	Belanja Jasa Tenaga Keamanan	0	1.091.640.000	1.091.640.000	100	
7.01.01.2.06.02 5.1.02.02.01.0033	Belanja Jasa Tenaga Supir	1.293.005.748	153.235.479	(1.139.770.269)	(88,15)	
7.01.01.2.06.02 5.1.02.02.01.0059	Belanja Tagihan Telepon	30.000.000	30.000.000	0	0	
7.01.01.2.06.02 5.1.02.02.01.0060	Belanja Tagihan Air	20.000.000	20.000.000	0	0	
7.01.01.2.06.02 5.1.02.02.01.0061	Belanja Tagihan Listrik	150.284.218	150.284.218	0	0	
7.01.01.2.06.02 5.1.02.02.01.0062	Belanja Langganan Jurnal/Surat Kabar/Majalah	16.317.000	16.317.000	0	0	
Jumlah Belanja Jasa Kantor		4.260.796.896	4.260.796.896	0	0	
7.01.01.2.06.02 5.1.02.02.02	Belanja Iuran Jaminan/Asuransi					
7.01.01.2.06.02 5.1.02.02.02.0005	Belanja Iuran Jaminan Kesehatan bagi Non ASN	161.767.827	161.767.827	0	0	
7.01.01.2.06.02 5.1.02.02.02.0006	Belanja Iuran Jaminan Kecelakaan Kerja bagi Non ASN	9.706.069	9.706.069	0	0	
7.01.01.2.06.02 5.1.02.02.02.0007	Belanja Iuran Jaminan Kematian bagi Non ASN	12.132.587	12.132.587	0	0	
Jumlah Belanja Iuran Jaminan/Asuransi		183.606.483	183.606.483	0	0	
7.01.01.2.06.02 5.1.02.02.04	Belanja Sewa Peralatan dan Mesin					
7.01.01.2.06.02 5.1.02.02.04.0118	Belanja Sewa Mebel	1.065.600	1.065.600	0	0	
7.01.01.2.06.02 5.1.02.02.04.0132	Belanja Sewa Peralatan Studio Audio	1.332.000	1.332.000	0	0	
7.01.01.2.06.02 5.1.02.02.04.0355	Belanja Sewa Peralatan Umum	3.463.200	3.463.200	0	0	
7.01.01.2.06.02 5.1.02.02.04.0416	Belanja Sewa Elektronik/Electric	1.165.500	1.165.500	0	0	
Jumlah Belanja Sewa Peralatan dan Mesin		7.026.300	7.026.300	0	0	

KODE REKENING	URAIAN	JUMLAH (Rp)		BERTAMBAH / (BERKURANG)		PENJELASAN
		SEBELUM PERUBAHAN	SETELAH PERUBAHAN	(Rp)	%	
1	2	3	4	5 = 4 - 3	6	7
	Jumlah Belanja Jasa	4.451.429.679	4.451.429.679	0	0	
	Jumlah Belanja Barang dan Jasa	4.885.265.593	4.885.265.593	0	0	
	Jumlah Belanja Operasi	4.885.265.593	4.885.265.593	0	0	
	Jumlah Sub Kegiatan Penyediaan Peralatan dan Perlengkapan Kantor	4.885.265.593	4.885.265.593	0	0	
	Jumlah Kegiatan Administrasi Umum Perangkat Daerah	4.885.265.593	4.885.265.593	0	0	
	Jumlah PROGRAM PENUNJANG URUSAN PEMERINTAHAN DAERAH KABUPATEN/KOTA	4.885.265.593	4.885.265.593	0	0	
7.01.03	PROGRAM PEMBERDAYAAN MASYARAKAT DESA DAN KELURAHAN					
7.01.03.2.02	Kegiatan Kegiatan Pemberdayaan Kelurahan					
7.01.03.2.02.01	Sub Kegiatan Peningkatan Partisipasi Masyarakat dalam Forum Musyawarah Perencanaan Pembangunan di Kelurahan					
7.01.03.2.02.01 5.1	Belanja Operasi					
7.01.03.2.02.01 5.1.02	Belanja Barang dan Jasa					
7.01.03.2.02.01 5.1.02.02	Belanja Jasa					
7.01.03.2.02.01 5.1.02.02.01	Belanja Jasa Kantor					
7.01.03.2.02.01 5.1.02.02.01.0003	Honorarium Narasumber atau Pembahas, Moderator, Pembawa Acara, dan Panitia	2.000.000	0	(2.000.000)	(100)	
	Jumlah Belanja Jasa Kantor	2.000.000	0	(2.000.000)	(100)	
	Jumlah Belanja Jasa	2.000.000	0	(2.000.000)	(100)	
7.01.03.2.02.01 5.1.02.05	Belanja Uang dan/atau Jasa untuk Diberikan kepada Pihak Ketiga/Pihak Lain/Masyarakat					
7.01.03.2.02.01 5.1.02.05.02	Belanja Jasa yang Diberikan kepada Pihak Ketiga/Pihak Lain/Masyarakat					
7.01.03.2.02.01 5.1.02.05.02.0002	Belanja Jasa yang Diberikan kepada Masyarakat	1.560.000	3.560.000	2.000.000	128,21	
	Jumlah Belanja Jasa yang Diberikan kepada Pihak Ketiga/Pihak Lain/Masyarakat	1.560.000	3.560.000	2.000.000	128,21	
	Jumlah Belanja Uang dan/atau Jasa untuk Diberikan kepada Pihak Ketiga/Pihak Lain/Masyarakat	1.560.000	3.560.000	2.000.000	128,21	
	Jumlah Belanja Barang dan Jasa	3.560.000	3.560.000	0	0	
	Jumlah Belanja Operasi	3.560.000	3.560.000	0	0	
	Jumlah Sub Kegiatan Peningkatan Partisipasi Masyarakat dalam Forum Musyawarah Perencanaan Pembangunan di Kelurahan	3.560.000	3.560.000	0	0	
7.01.03.2.02.02	Sub Kegiatan Pembangunan Sarana dan Prasarana Kelurahan					
7.01.03.2.02.02 5.1	Belanja Operasi					
7.01.03.2.02.02 5.1.02	Belanja Barang dan Jasa					

KODE REKENING	URAIAN	JUMLAH (Rp)		BERTAMBAH / (BERKURANG)		PENJELASAN
		SEBELUM PERUBAHAN	SETELAH PERUBAHAN	(Rp)	%	
1	2	3	4	5 = 4 - 3	6	7
7.01.03.2.02.02 5.1.02.01	Belanja Barang					
7.01.03.2.02.02 5.1.02.01.01	Belanja Bahan Pakai Habis					
7.01.03.2.02.02 5.1.02.01.01.0039	Belanja Barang untuk Dijual/Diserahkan kepada Masyarakat	144.377.491	631.796.278	487.418.787	337,6	
7.01.03.2.02.02 5.1.02.01.01.0039	Belanja Barang untuk Dijual/Diserahkan kepada Masyarakat	538.806.099	538.806.099	0	0	
Jumlah Belanja Bahan Pakai Habis		683.183.590	1.170.602.377	487.418.787	71,35	
Jumlah Belanja Barang		683.183.590	1.170.602.377	487.418.787	71,35	
7.01.03.2.02.02 5.1.02.02	Belanja Jasa					
7.01.03.2.02.02 5.1.02.02.01	Belanja Jasa Kantor					
7.01.03.2.02.02 5.1.02.02.01.0016	Belanja Jasa Tenaga Penanganan Prasarana dan Sarana Umum	0	13.013.100	13.013.100	100	
Jumlah Belanja Jasa Kantor		0	13.013.100	13.013.100	100	
Jumlah Belanja Jasa		0	13.013.100	13.013.100	100	
7.01.03.2.02.02 5.1.02.03	Belanja Pemeliharaan					
7.01.03.2.02.02 5.1.02.03.04	Belanja Pemeliharaan Jalan, Jaringan, dan Irigasi					
7.01.03.2.02.02 5.1.02.03.04.0074	Belanja Pemeliharaan Bangunan Air-Bangunan Air Kotor-Bangunan Air Kotor Lainnya	1.370.896.636	870.464.749	(500.431.887)	(36,5)	
Jumlah Belanja Pemeliharaan Jalan, Jaringan, dan Irigasi		1.370.896.636	870.464.749	(500.431.887)	(36,5)	
Jumlah Belanja Pemeliharaan		1.370.896.636	870.464.749	(500.431.887)	(36,5)	
Jumlah Belanja Barang dan Jasa		2.054.080.226	2.054.080.226	0	0	
Jumlah Belanja Operasi		2.054.080.226	2.054.080.226	0	0	
7.01.03.2.02.02 5.2	Belanja Modal					
7.01.03.2.02.02 5.2.02	Belanja Modal Peralatan dan Mesin					
7.01.03.2.02.02 5.2.02.18	Belanja Modal Rambu-Rambu					
7.01.03.2.02.02 5.2.02.18.01	Belanja Modal Rambu-Rambu Lalu Lintas Darat					
7.01.03.2.02.02 5.2.02.18.01.0002	Belanja Modal Rambu Tidak Bersuar	6.757.552	6.757.552	0	0	
Jumlah Belanja Modal Rambu-Rambu Lalu Lintas Darat		6.757.552	6.757.552	0	0	
Jumlah Belanja Modal Rambu-Rambu		6.757.552	6.757.552	0	0	
Jumlah Belanja Modal Peralatan dan Mesin		6.757.552	6.757.552	0	0	
7.01.03.2.02.02 5.2.04	Belanja Modal Jalan, Jaringan, dan Irigasi					
7.01.03.2.02.02 5.2.04.01	Belanja Modal Jalan dan Jembatan					
7.01.03.2.02.02 5.2.04.01.01	Belanja Modal Jalan					
7.01.03.2.02.02 5.2.04.01.01.0004	Belanja Modal Jalan Kota	844.082.338	729.974.250	(114.108.088)	(13,52)	

KODE REKENING	URAIAN	JUMLAH (Rp)		BERTAMBAH / (BERKURANG)		PENJELASAN
		SEBELUM PERUBAHAN	SETELAH PERUBAHAN	(Rp)	%	
1	2	3	4	5 = 4 - 3	6	7
	Jumlah Belanja Modal Jalan	844.082.338	729.974.250	(114.108.088)	(13,52)	
	Jumlah Belanja Modal Jalan dan Jembatan	844.082.338	729.974.250	(114.108.088)	(13,52)	
7.01.03.2.02.02 5.2.04.02	Belanja Modal Bangunan Air					
7.01.03.2.02.02 5.2.04.02.07	Belanja Modal Bangunan Air Kotor					
7.01.03.2.02.02 5.2.04.02.07.0003	Belanja Modal Bangunan Pembuang Air Kotor	232.879.031	232.879.031	0	0	
7.01.03.2.02.02 5.2.04.02.07.0003	Belanja Modal Bangunan Pembuang Air Kotor	86.970.666	201.078.754	114.108.088	131,2	
	Jumlah Belanja Modal Bangunan Air Kotor	319.849.697	433.957.785	114.108.088	35,68	
	Jumlah Belanja Modal Bangunan Air	319.849.697	433.957.785	114.108.088	35,68	
	Jumlah Belanja Modal Jalan, Jaringan, dan Irigasi	1.163.932.035	1.163.932.035	0	0	
	Jumlah Belanja Modal	1.170.689.587	1.170.689.587	0	0	
	Jumlah Sub Kegiatan Pembangunan Sarana dan Prasarana Kelurahan	3.224.769.813	3.224.769.813	0	0	
	Jumlah Kegiatan Kegiatan Pemberdayaan Kelurahan	3.228.329.813	3.228.329.813	0	0	
	Jumlah PROGRAM PEMBERDAYAAN MASYARAKAT DESA DAN KELURAHAN	3.228.329.813	3.228.329.813	0	0	
	Jumlah Belanja Daerah	8.113.595.406	8.113.595.406	0	0	

**PEMERINTAH KOTA SURABAYA
PENJABARAN PERUBAHAN APBD
TAHUN ANGGARAN 2023**

URUSAN PEMERINTAHAN : 7 01 - Kecamatan

ORGANISASI : 7.01.0.00.0.00.52.0000 - Kec. Mulyorejo

KODE REKENING	URAIAN	JUMLAH (Rp)		BERTAMBAH / (BERKURANG)		PENJELASAN
		SEBELUM PERUBAHAN	SETELAH PERUBAHAN	(Rp)	%	
1	2	3	4	5 = 4 - 3	6	7
5	Belanja Daerah					
7.01.01	PROGRAM PENUNJANG URUSAN PEMERINTAHAN DAERAH KABUPATEN/KOTA					
7.01.01.2.06	Kegiatan Administrasi Umum Perangkat Daerah					
7.01.01.2.06.02	Sub Kegiatan Penyediaan Peralatan dan Perlengkapan Kantor					
7.01.01.2.06.02 5.1	Belanja Operasi					
7.01.01.2.06.02 5.1.02	Belanja Barang dan Jasa					
7.01.01.2.06.02 5.1.02.01	Belanja Barang					
7.01.01.2.06.02 5.1.02.01.01	Belanja Bahan Pakai Habis					
7.01.01.2.06.02 5.1.02.01.01.0020	Belanja Suku Cadang-Suku Cadang Alat Bengkel	899.100	899.100	0	0	
7.01.01.2.06.02 5.1.02.01.01.0024	Belanja Alat/Bahan untuk Kegiatan Kantor-Alat Tulis Kantor	68.384.436	56.891.940	(11.492.496)	(16,81)	
7.01.01.2.06.02 5.1.02.01.01.0025	Belanja Alat/Bahan untuk Kegiatan Kantor-Kertas dan Cover	161.918.808	131.406.018	(30.512.790)	(18,84)	
7.01.01.2.06.02 5.1.02.01.01.0030	Belanja Alat/Bahan untuk Kegiatan Kantor-Perabot Kantor	35.267.574	35.267.574	0	0	
7.01.01.2.06.02 5.1.02.01.01.0031	Belanja Alat/Bahan untuk Kegiatan Kantor-Alat Listrik	21.850.350	21.850.350	0	0	
7.01.01.2.06.02 5.1.02.01.01.0036	Belanja Alat/Bahan untuk Kegiatan Kantor-Alat/Bahan untuk Kegiatan Kantor Lainnya	336.005.400	336.005.400	0	0	

KODE REKENING	URAIAN	JUMLAH (Rp)		BERTAMBAH / (BERKURANG)		PENJELASAN
		SEBELUM PERUBAHAN	SETELAH PERUBAHAN	(Rp)	%	
1	2	3	4	5 = 4 - 3	6	7
7.01.01.2.06.02 5.1.02.01.01.0052	Belanja Makanan dan Minuman Rapat	121.768.600	121.768.600	0	0	
7.01.01.2.06.02 5.1.02.01.01.0053	Belanja Makanan dan Minuman Jamuan Tamu	88.882.700	88.882.700	0	0	
7.01.01.2.06.02 5.1.02.01.01.0058	Belanja Makanan dan Minuman Aktivitas Lapangan	21.338.900	81.068.900	59.730.000	279,91	
Jumlah Belanja Bahan Pakai Habis		856.315.868	874.040.582	17.724.714	2,07	
Jumlah Belanja Barang		856.315.868	874.040.582	17.724.714	2,07	
7.01.01.2.06.02 5.1.02.02	Belanja Jasa					
7.01.01.2.06.02 5.1.02.02.01	Belanja Jasa Kantor					
7.01.01.2.06.02 5.1.02.02.01.0026	Belanja Jasa Tenaga Administrasi	2.290.637.460	2.290.637.460	0	0	
7.01.01.2.06.02 5.1.02.02.01.0030	Belanja Jasa Tenaga Kebersihan	811.944.000	811.944.000	0	0	
7.01.01.2.06.02 5.1.02.02.01.0031	Belanja Jasa Tenaga Keamanan	0	1.501.005.000	1.501.005.000	100	
7.01.01.2.06.02 5.1.02.02.01.0033	Belanja Jasa Tenaga Supir	1.637.460.000	136.455.000	(1.501.005.000)	(91,67)	
7.01.01.2.06.02 5.1.02.02.01.0059	Belanja Tagihan Telepon	34.800.000	34.800.000	0	0	
7.01.01.2.06.02 5.1.02.02.01.0060	Belanja Tagihan Air	29.998.500	72.003.786	42.005.286	140,02	
7.01.01.2.06.02 5.1.02.02.01.0061	Belanja Tagihan Listrik	421.833.543	362.103.543	(59.730.000)	(14,16)	
7.01.01.2.06.02 5.1.02.02.01.0062	Belanja Langganan Jurnal/Surat Kabar/Majalah	14.385.600	14.385.600	0	0	
Jumlah Belanja Jasa Kantor		5.241.059.103	5.223.334.389	(17.724.714)	(0,34)	
7.01.01.2.06.02 5.1.02.02.02	Belanja Iuran Jaminan/Asuransi					
7.01.01.2.06.02 5.1.02.02.02.0005	Belanja Iuran Jaminan Kesehatan bagi Non ASN	189.601.658	189.601.658	0	0	
7.01.01.2.06.02 5.1.02.02.02.0006	Belanja Iuran Jaminan Kecelakaan Kerja bagi Non ASN	11.376.099	11.376.099	0	0	
7.01.01.2.06.02 5.1.02.02.02.0007	Belanja Iuran Jaminan Kematian bagi Non ASN	14.220.124	14.220.124	0	0	
Jumlah Belanja Iuran Jaminan/Asuransi		215.197.881	215.197.881	0	0	
7.01.01.2.06.02 5.1.02.02.04	Belanja Sewa Peralatan dan Mesin					
7.01.01.2.06.02 5.1.02.02.04.0115	Belanja Sewa Alat Reproduksi (Penggandaan)	69.930.000	69.930.000	0	0	
7.01.01.2.06.02 5.1.02.02.04.0132	Belanja Sewa Peralatan Studio Audio	3.330.000	3.330.000	0	0	
7.01.01.2.06.02 5.1.02.02.04.0355	Belanja Sewa Peralatan Umum	10.656.000	10.656.000	0	0	
Jumlah Belanja Sewa Peralatan dan Mesin		83.916.000	83.916.000	0	0	
Jumlah Belanja Jasa		5.540.172.984	5.522.448.270	(17.724.714)	(0,32)	
Jumlah Belanja Barang dan Jasa		6.396.488.852	6.396.488.852	0	0	
Jumlah Belanja Operasi		6.396.488.852	6.396.488.852	0	0	
Jumlah Sub Kegiatan Penyediaan Peralatan dan Perlengkapan Kantor		6.396.488.852	6.396.488.852	0	0	
Jumlah Kegiatan Administrasi Umum Perangkat Daerah		6.396.488.852	6.396.488.852	0	0	

KODE REKENING	URAIAN	JUMLAH (Rp)		BERTAMBAH / (BERKURANG)		PENJELASAN
		SEBELUM PERUBAHAN	SETELAH PERUBAHAN	(Rp)	%	
1	2	3	4	5 = 4 - 3	6	7
Jumlah PROGRAM PENUNJANG URUSAN PEMERINTAHAN DAERAH KABUPATEN/KOTA		6.396.488.852	6.396.488.852	0	0	
7.01.03	PROGRAM PEMBERDAYAAN MASYARAKAT DESA DAN KELURAHAN					
7.01.03.2.02	Kegiatan Kegiatan Pemberdayaan Kelurahan					
7.01.03.2.02.02	Sub Kegiatan Pembangunan Sarana dan Prasarana Kelurahan					
7.01.03.2.02.02 5.1	Belanja Operasi					
7.01.03.2.02.02 5.1.02	Belanja Barang dan Jasa					
7.01.03.2.02.02 5.1.02.01	Belanja Barang					
7.01.03.2.02.02 5.1.02.01.01	Belanja Bahan Pakai Habis					
7.01.03.2.02.02 5.1.02.01.01.0039	Belanja Barang untuk Dijual/Diserahkan kepada Masyarakat	860.966.602	837.832.202	(23.134.400)	(2,69)	
7.01.03.2.02.02 5.1.02.01.01.0039	Belanja Barang untuk Dijual/Diserahkan kepada Masyarakat	555.084.403	549.206.953	(5.877.450)	(1,06)	
7.01.03.2.02.02 5.1.02.01.01.0039	Belanja Barang untuk Dijual/Diserahkan kepada Masyarakat	2.685.591.754	2.633.539.354	(52.052.400)	(1,94)	
7.01.03.2.02.02 5.1.02.01.01.0039	Belanja Barang untuk Dijual/Diserahkan kepada Masyarakat	444.372.952	435.697.552	(8.675.400)	(1,95)	
Jumlah Belanja Bahan Pakai Habis		4.546.015.711	4.456.276.061	(89.739.650)	(1,97)	
Jumlah Belanja Barang		4.546.015.711	4.456.276.061	(89.739.650)	(1,97)	
7.01.03.2.02.02 5.1.02.02	Belanja Jasa					
7.01.03.2.02.02 5.1.02.02.01	Belanja Jasa Kantor					
7.01.03.2.02.02 5.1.02.02.01.0016	Belanja Jasa Tenaga Penanganan Prasarana dan Sarana Umum	0	5.877.450	5.877.450	100	
7.01.03.2.02.02 5.1.02.02.01.0016	Belanja Jasa Tenaga Penanganan Prasarana dan Sarana Umum	0	52.052.400	52.052.400	100	
7.01.03.2.02.02 5.1.02.02.01.0016	Belanja Jasa Tenaga Penanganan Prasarana dan Sarana Umum	0	8.675.400	8.675.400	100	
7.01.03.2.02.02 5.1.02.02.01.0016	Belanja Jasa Tenaga Penanganan Prasarana dan Sarana Umum	0	23.134.400	23.134.400	100	
Jumlah Belanja Jasa Kantor		0	89.739.650	89.739.650	100	
Jumlah Belanja Jasa		0	89.739.650	89.739.650	100	
Jumlah Belanja Barang dan Jasa		4.546.015.711	4.546.015.711	0	0	
Jumlah Belanja Operasi		4.546.015.711	4.546.015.711	0	0	
7.01.03.2.02.02 5.2	Belanja Modal					
7.01.03.2.02.02 5.2.02	Belanja Modal Peralatan dan Mesin					
7.01.03.2.02.02 5.2.02.18	Belanja Modal Rambu-Rambu					

KODE REKENING	URAIAN	JUMLAH (Rp)		BERTAMBAH / (BERKURANG)		PENJELASAN
		SEBELUM PERUBAHAN	SETELAH PERUBAHAN	(Rp)	%	
1	2	3	4	5 = 4 - 3	6	7
7.01.03.2.02.02 5.2.02.18.01	Belanja Modal Rambu-Rambu Lalu Lintas Darat					
7.01.03.2.02.02 5.2.02.18.01.0002	Belanja Modal Rambu Tidak Bersuar	141.908.599	141.908.599	0	0	
Jumlah Belanja Modal Rambu-Rambu Lalu Lintas Darat		141.908.599	141.908.599	0	0	
Jumlah Belanja Modal Rambu-Rambu		141.908.599	141.908.599	0	0	
Jumlah Belanja Modal Peralatan dan Mesin		141.908.599	141.908.599	0	0	
7.01.03.2.02.02 5.2.03	Belanja Modal Gedung dan Bangunan					
7.01.03.2.02.02 5.2.03.01	Belanja Modal Bangunan Gedung					
7.01.03.2.02.02 5.2.03.01.01	Belanja Modal Bangunan Gedung Tempat Kerja					
7.01.03.2.02.02 5.2.03.01.01.0010	Belanja Modal Bangunan Gedung Tempat Pendidikan	53.981.575	53.981.575	0	0	
7.01.03.2.02.02 5.2.03.01.01.0032	Belanja Modal Bangunan Fasilitas Umum	116.331.696	116.331.696	0	0	
7.01.03.2.02.02 5.2.03.01.01.0036	Belanja Modal Taman	123.148.062	123.148.062	0	0	
Jumlah Belanja Modal Bangunan Gedung Tempat Kerja		293.461.333	293.461.333	0	0	
Jumlah Belanja Modal Bangunan Gedung		293.461.333	293.461.333	0	0	
Jumlah Belanja Modal Gedung dan Bangunan		293.461.333	293.461.333	0	0	
7.01.03.2.02.02 5.2.04	Belanja Modal Jalan, Jaringan, dan Irigasi					
7.01.03.2.02.02 5.2.04.01	Belanja Modal Jalan dan Jembatan					
7.01.03.2.02.02 5.2.04.01.01	Belanja Modal Jalan					
7.01.03.2.02.02 5.2.04.01.01.0004	Belanja Modal Jalan Kota	491.364.310	480.587.584	(10.776.726)	(2,19)	
7.01.03.2.02.02 5.2.04.01.01.0004	Belanja Modal Jalan Kota	630.580.816	630.580.816	0	0	
Jumlah Belanja Modal Jalan		1.121.945.126	1.111.168.400	(10.776.726)	(0,96)	
Jumlah Belanja Modal Jalan dan Jembatan		1.121.945.126	1.111.168.400	(10.776.726)	(0,96)	
7.01.03.2.02.02 5.2.04.02	Belanja Modal Bangunan Air					
7.01.03.2.02.02 5.2.04.02.07	Belanja Modal Bangunan Air Kotor					
7.01.03.2.02.02 5.2.04.02.07.0003	Belanja Modal Bangunan Pembuang Air Kotor	162.732.947	162.732.947	0	0	
7.01.03.2.02.02 5.2.04.02.07.0003	Belanja Modal Bangunan Pembuang Air Kotor	1.036.654.714	1.047.431.440	10.776.726	1,04	
Jumlah Belanja Modal Bangunan Air Kotor		1.199.387.661	1.210.164.387	10.776.726	0,9	
Jumlah Belanja Modal Bangunan Air		1.199.387.661	1.210.164.387	10.776.726	0,9	
Jumlah Belanja Modal Jalan, Jaringan, dan Irigasi		2.321.332.787	2.321.332.787	0	0	
Jumlah Belanja Modal		2.756.702.719	2.756.702.719	0	0	
Jumlah Sub Kegiatan Pembangunan Sarana dan Prasarana Kelurahan		7.302.718.430	7.302.718.430	0	0	
7.01.03.2.02.03	Sub Kegiatan Pemberdayaan Masyarakat di					

KODE REKENING	URAIAN	JUMLAH (Rp)		BERTAMBAH / (BERKURANG)		PENJELASAN
		SEBELUM PERUBAHAN	SETELAH PERUBAHAN	(Rp)	%	
1	2	3	4	5 = 4 - 3	6	7
	Kelurahan					
7.01.03.2.02.03 5.1	Belanja Operasi					
7.01.03.2.02.03 5.1.02	Belanja Barang dan Jasa					
7.01.03.2.02.03 5.1.02.01	Belanja Barang					
7.01.03.2.02.03 5.1.02.01.01	Belanja Bahan Pakai Habis					
7.01.03.2.02.03 5.1.02.01.01.0039	Belanja Barang untuk Dijual/Diserahkan kepada Masyarakat	157.789.500	153.148.752	(4.640.748)	(2,94)	
7.01.03.2.02.03 5.1.02.01.01.0052	Belanja Makanan dan Minuman Rapat	0	4.640.748	4.640.748	100	
Jumlah Belanja Bahan Pakai Habis		157.789.500	157.789.500	0	0	
Jumlah Belanja Barang		157.789.500	157.789.500	0	0	
7.01.03.2.02.03 5.1.02.02	Belanja Jasa					
7.01.03.2.02.03 5.1.02.02.01	Belanja Jasa Kantor					
7.01.03.2.02.03 5.1.02.02.01.0028	Belanja Jasa Tenaga Pelayanan Umum	475.000.000	475.000.000	0	0	
Jumlah Belanja Jasa Kantor		475.000.000	475.000.000	0	0	
Jumlah Belanja Jasa		475.000.000	475.000.000	0	0	
7.01.03.2.02.03 5.1.02.05	Belanja Uang dan/atau Jasa untuk Diberikan kepada Pihak Ketiga/Pihak Lain/Masyarakat					
7.01.03.2.02.03 5.1.02.05.02	Belanja Jasa yang Diberikan kepada Pihak Ketiga/Pihak Lain/Masyarakat					
7.01.03.2.02.03 5.1.02.05.02.0002	Belanja Jasa yang Diberikan kepada Masyarakat	7.598.807	7.598.807	0	0	
Jumlah Belanja Jasa yang Diberikan kepada Pihak Ketiga/Pihak Lain/Masyarakat		7.598.807	7.598.807	0	0	
Jumlah Belanja Uang dan/atau Jasa untuk Diberikan kepada Pihak Ketiga/Pihak Lain/Masyarakat		7.598.807	7.598.807	0	0	
Jumlah Belanja Barang dan Jasa		640.388.307	640.388.307	0	0	
Jumlah Belanja Operasi		640.388.307	640.388.307	0	0	
Jumlah Sub Kegiatan Pemberdayaan Masyarakat di Kelurahan		640.388.307	640.388.307	0	0	
Jumlah Kegiatan Kegiatan Pemberdayaan Kelurahan		7.943.106.737	7.943.106.737	0	0	
Jumlah PROGRAM PEMBERDAYAAN MASYARAKAT DESA DAN KELURAHAN		7.943.106.737	7.943.106.737	0	0	
Jumlah Belanja Daerah		14.339.595.589	14.339.595.589	0	0	

**PEMERINTAH KOTA SURABAYA
PENJABARAN PERUBAHAN APBD
TAHUN ANGGARAN 2023**

URUSAN PEMERINTAHAN : 7 01 - Kecamatan

ORGANISASI : 7.01.0.00.0.00.53.0000 - Kec. Pabean Cantian

KODE REKENING	URAIAN	JUMLAH (Rp)		BERTAMBAH / (BERKURANG)		PENJELASAN
		SEBELUM PERUBAHAN	SETELAH PERUBAHAN	(Rp)	%	
1	2	3	4	5 = 4 - 3	6	7
5	Belanja Daerah					
7.01.01	PROGRAM PENUNJANG URUSAN PEMERINTAHAN DAERAH KABUPATEN/KOTA					
7.01.01.2.06	Kegiatan Administrasi Umum Perangkat Daerah					
7.01.01.2.06.02	Sub Kegiatan Penyediaan Peralatan dan Perlengkapan Kantor					
7.01.01.2.06.02 5.1	Belanja Operasi					
7.01.01.2.06.02 5.1.02	Belanja Barang dan Jasa					
7.01.01.2.06.02 5.1.02.01	Belanja Barang					
7.01.01.2.06.02 5.1.02.01.01	Belanja Bahan Pakai Habis					
7.01.01.2.06.02 5.1.02.01.01.0024	Belanja Alat/Bahan untuk Kegiatan Kantor-Alat Tulis Kantor	6.932.727	6.932.727	0	0	
7.01.01.2.06.02 5.1.02.01.01.0025	Belanja Alat/Bahan untuk Kegiatan Kantor- Kertas dan Cover	41.246.712	41.246.712	0	0	
7.01.01.2.06.02 5.1.02.01.01.0026	Belanja Alat/Bahan untuk Kegiatan Kantor- Bahan Cetak	12.792.750	12.792.750	0	0	
7.01.01.2.06.02 5.1.02.01.01.0030	Belanja Alat/Bahan untuk Kegiatan Kantor- Perabot Kantor	10.493.074	10.493.074	0	0	

KODE REKENING	URAIAN	JUMLAH (Rp)		BERTAMBAH / (BERKURANG)		PENJELASAN
		SEBELUM PERUBAHAN	SETELAH PERUBAHAN	(Rp)	%	
1	2	3	4	5 = 4 - 3	6	7
7.01.01.2.06.02 5.1.02.01.01.0031	Belanja Alat/Bahan untuk Kegiatan Kantor-Alat Listrik	18.197.340	18.197.340	0	0	
7.01.01.2.06.02 5.1.02.01.01.0035	Belanja Alat/Bahan untuk Kegiatan Kantor-Suvenir/Cendera Mata	8.325.000	8.325.000	0	0	
7.01.01.2.06.02 5.1.02.01.01.0036	Belanja Alat/Bahan untuk Kegiatan Kantor-Alat/Bahan untuk Kegiatan Kantor Lainnya	33.855.599	33.855.599	0	0	
7.01.01.2.06.02 5.1.02.01.01.0052	Belanja Makanan dan Minuman Rapat	88.239.454	88.239.454	0	0	
7.01.01.2.06.02 5.1.02.01.01.0058	Belanja Makanan dan Minuman Aktivitas Lapangan	70.840.198	70.840.198	0	0	
7.01.01.2.06.02 5.1.02.01.01.0076	Belanja Pakaian Olahraga	15.528.900	15.528.900	0	0	
Jumlah Belanja Bahan Pakai Habis		306.451.754	306.451.754	0	0	
Jumlah Belanja Barang		306.451.754	306.451.754	0	0	
7.01.01.2.06.02 5.1.02.02	Belanja Jasa					
7.01.01.2.06.02 5.1.02.02.01	Belanja Jasa Kantor					
7.01.01.2.06.02 5.1.02.02.01.0003	Honorarium Narasumber atau Pembahas, Moderator, Pembawa Acara, dan Panitia	1.500.000	1.500.000	0	0	
7.01.01.2.06.02 5.1.02.02.01.0026	Belanja Jasa Tenaga Administrasi	2.066.734.050	2.066.734.050	0	0	
7.01.01.2.06.02 5.1.02.02.01.0030	Belanja Jasa Tenaga Kebersihan	992.376.000	992.376.000	0	0	
7.01.01.2.06.02 5.1.02.02.01.0031	Belanja Jasa Tenaga Keamanan	0	1.364.550.000	1.364.550.000	100	
7.01.01.2.06.02 5.1.02.02.01.0033	Belanja Jasa Tenaga Supir	1.488.600.000	124.050.000	(1.364.550.000)	(91,67)	
7.01.01.2.06.02 5.1.02.02.01.0059	Belanja Tagihan Telepon	21.600.000	21.600.000	0	0	
7.01.01.2.06.02 5.1.02.02.01.0060	Belanja Tagihan Air	21.000.000	21.000.000	0	0	
7.01.01.2.06.02 5.1.02.02.01.0061	Belanja Tagihan Listrik	153.260.518	153.260.518	0	0	
7.01.01.2.06.02 5.1.02.02.01.0062	Belanja Langganan Jurnal/Surat Kabar/Majalah	14.319.000	14.319.000	0	0	
Jumlah Belanja Jasa Kantor		4.759.389.568	4.759.389.568	0	0	
7.01.01.2.06.02 5.1.02.02.02	Belanja Iuran Jaminan/Asuransi					
7.01.01.2.06.02 5.1.02.02.02.0005	Belanja Iuran Jaminan Kesehatan bagi Non ASN	181.908.402	181.908.402	0	0	
7.01.01.2.06.02 5.1.02.02.02.0006	Belanja Iuran Jaminan Kecelakaan Kerja bagi Non ASN	10.914.504	10.914.504	0	0	
7.01.01.2.06.02 5.1.02.02.02.0007	Belanja Iuran Jaminan Kematian bagi Non ASN	13.643.130	13.643.130	0	0	
Jumlah Belanja Iuran Jaminan/Asuransi		206.466.036	206.466.036	0	0	
7.01.01.2.06.02 5.1.02.02.04	Belanja Sewa Peralatan dan Mesin					
7.01.01.2.06.02 5.1.02.02.04.0115	Belanja Sewa Alat Reproduksi (Penggandaan)	49.950.000	49.950.000	0	0	
7.01.01.2.06.02 5.1.02.02.04.0118	Belanja Sewa Mebel	1.998.000	1.998.000	0	0	

KODE REKENING	URAIAN	JUMLAH (Rp)		BERTAMBAH / (BERKURANG)		PENJELASAN
		SEBELUM PERUBAHAN	SETELAH PERUBAHAN	(Rp)	%	
1	2	3	4	5 = 4 - 3	6	7
7.01.01.2.06.02 5.1.02.02.04.0132	Belanja Sewa Peralatan Studio Audio	4.995.000	4.995.000	0	0	
7.01.01.2.06.02 5.1.02.02.04.0355	Belanja Sewa Peralatan Umum	3.996.000	3.996.000	0	0	
Jumlah Belanja Sewa Peralatan dan Mesin		60.939.000	60.939.000	0	0	
Jumlah Belanja Jasa		5.026.794.604	5.026.794.604	0	0	
Jumlah Belanja Barang dan Jasa		5.333.246.358	5.333.246.358	0	0	
Jumlah Belanja Operasi		5.333.246.358	5.333.246.358	0	0	
Jumlah Sub Kegiatan Penyediaan Peralatan dan Perlengkapan Kantor		5.333.246.358	5.333.246.358	0	0	
Jumlah Kegiatan Administrasi Umum Perangkat Daerah		5.333.246.358	5.333.246.358	0	0	
Jumlah PROGRAM PENUNJANG URUSAN PEMERINTAHAN DAERAH KABUPATEN/KOTA		5.333.246.358	5.333.246.358	0	0	
7.01.03	PROGRAM PEMBERDAYAAN MASYARAKAT DESA DAN KELURAHAN					
7.01.03.2.02	Kegiatan Kegiatan Pemberdayaan Kelurahan					
7.01.03.2.02.02	Sub Kegiatan Pembangunan Sarana dan Prasarana Kelurahan					
7.01.03.2.02.02 5.1	Belanja Operasi					
7.01.03.2.02.02 5.1.02	Belanja Barang dan Jasa					
7.01.03.2.02.02 5.1.02.01	Belanja Barang					
7.01.03.2.02.02 5.1.02.01.01	Belanja Bahan Pakai Habis					
7.01.03.2.02.02 5.1.02.01.01.0039	Belanja Barang untuk Dijual/Diserahkan kepada Masyarakat	2.153.534.997	2.153.534.997	0	0	
Jumlah Belanja Bahan Pakai Habis		2.153.534.997	2.153.534.997	0	0	
Jumlah Belanja Barang		2.153.534.997	2.153.534.997	0	0	
Jumlah Belanja Barang dan Jasa		2.153.534.997	2.153.534.997	0	0	
Jumlah Belanja Operasi		2.153.534.997	2.153.534.997	0	0	
7.01.03.2.02.02 5.2	Belanja Modal					
7.01.03.2.02.02 5.2.02	Belanja Modal Peralatan dan Mesin					
7.01.03.2.02.02 5.2.02.18	Belanja Modal Rambu-Rambu					
7.01.03.2.02.02 5.2.02.18.01	Belanja Modal Rambu-Rambu Lalu Lintas Darat					
7.01.03.2.02.02 5.2.02.18.01.0002	Belanja Modal Rambu Tidak Bersuar	4.505.034	4.505.034	0	0	
Jumlah Belanja Modal Rambu-Rambu Lalu Lintas Darat		4.505.034	4.505.034	0	0	
Jumlah Belanja Modal Rambu-Rambu		4.505.034	4.505.034	0	0	

KODE REKENING	URAIAN	JUMLAH (Rp)		BERTAMBAH / (BERKURANG)		PENJELASAN
		SEBELUM PERUBAHAN	SETELAH PERUBAHAN	(Rp)	%	
1	2	3	4	5 = 4 - 3	6	7
Jumlah Belanja Modal Peralatan dan Mesin		4.505.034	4.505.034	0	0	
7.01.03.2.02.02 5.2.04	Belanja Modal Jalan, Jaringan, dan Irigasi					
7.01.03.2.02.02 5.2.04.01	Belanja Modal Jalan dan Jembatan					
7.01.03.2.02.02 5.2.04.01.01	Belanja Modal Jalan					
7.01.03.2.02.02 5.2.04.01.01.0004	Belanja Modal Jalan Kota	731.567.998	1.092.891.076	361.323.078	49,39	
Jumlah Belanja Modal Jalan		731.567.998	1.092.891.076	361.323.078	49,39	
Jumlah Belanja Modal Jalan dan Jembatan		731.567.998	1.092.891.076	361.323.078	49,39	
7.01.03.2.02.02 5.2.04.02	Belanja Modal Bangunan Air					
7.01.03.2.02.02 5.2.04.02.07	Belanja Modal Bangunan Air Kotor					
7.01.03.2.02.02 5.2.04.02.07.0003	Belanja Modal Bangunan Pembuang Air Kotor	911.973.644	550.650.566	(361.323.078)	(39,62)	
Jumlah Belanja Modal Bangunan Air Kotor		911.973.644	550.650.566	(361.323.078)	(39,62)	
Jumlah Belanja Modal Bangunan Air		911.973.644	550.650.566	(361.323.078)	(39,62)	
Jumlah Belanja Modal Jalan, Jaringan, dan Irigasi		1.643.541.642	1.643.541.642	0	0	
Jumlah Belanja Modal		1.648.046.676	1.648.046.676	0	0	
Jumlah Sub Kegiatan Pembangunan Sarana dan Prasarana Kelurahan		3.801.581.673	3.801.581.673	0	0	
7.01.03.2.02.03	Sub Kegiatan Pemberdayaan Masyarakat di Kelurahan					
7.01.03.2.02.03 5.1	Belanja Operasi					
7.01.03.2.02.03 5.1.02	Belanja Barang dan Jasa					
7.01.03.2.02.03 5.1.02.01	Belanja Barang					
7.01.03.2.02.03 5.1.02.01.01	Belanja Bahan Pakai Habis					
7.01.03.2.02.03 5.1.02.01.01.0039	Belanja Barang untuk Dijual/Diserahkan kepada Masyarakat	1.178.066.180	1.166.550.266	(11.515.914)	(0,98)	
Jumlah Belanja Bahan Pakai Habis		1.178.066.180	1.166.550.266	(11.515.914)	(0,98)	
Jumlah Belanja Barang		1.178.066.180	1.166.550.266	(11.515.914)	(0,98)	
7.01.03.2.02.03 5.1.02.02	Belanja Jasa					
7.01.03.2.02.03 5.1.02.02.01	Belanja Jasa Kantor					
7.01.03.2.02.03 5.1.02.02.01.0028	Belanja Jasa Tenaga Pelayanan Umum	1.695.000.000	1.695.000.000	0	0	
Jumlah Belanja Jasa Kantor		1.695.000.000	1.695.000.000	0	0	
Jumlah Belanja Jasa		1.695.000.000	1.695.000.000	0	0	
7.01.03.2.02.03 5.1.02.05	Belanja Uang dan/atau Jasa untuk Diberikan kepada Pihak Ketiga/Pihak Lain/Masyarakat					

KODE REKENING	URAIAN	JUMLAH (Rp)		BERTAMBAH / (BERKURANG)		PENJELASAN
		SEBELUM PERUBAHAN	SETELAH PERUBAHAN	(Rp)	%	
1	2	3	4	5 = 4 - 3	6	7
7.01.03.2.02.03 5.1.02.05.02	Belanja Jasa yang Diberikan kepada Pihak Ketiga/Pihak Lain/Masyarakat					
7.01.03.2.02.03 5.1.02.05.02.0002	Belanja Jasa yang Diberikan kepada Masyarakat	5.625.000	17.140.914	11.515.914	204,73	
Jumlah Belanja Jasa yang Diberikan kepada Pihak Ketiga/Pihak Lain/Masyarakat		5.625.000	17.140.914	11.515.914	204,73	
Jumlah Belanja Uang dan/atau Jasa untuk Diberikan kepada Pihak Ketiga/Pihak Lain/Masyarakat		5.625.000	17.140.914	11.515.914	204,73	
Jumlah Belanja Barang dan Jasa		2.878.691.180	2.878.691.180	0	0	
Jumlah Belanja Operasi		2.878.691.180	2.878.691.180	0	0	
Jumlah Sub Kegiatan Pemberdayaan Masyarakat di Kelurahan		2.878.691.180	2.878.691.180	0	0	
Jumlah Kegiatan Kegiatan Pemberdayaan Kelurahan		6.680.272.853	6.680.272.853	0	0	
Jumlah PROGRAM PEMBERDAYAAN MASYARAKAT DESA DAN KELURAHAN		6.680.272.853	6.680.272.853	0	0	
Jumlah Belanja Daerah		12.013.519.211	12.013.519.211	0	0	

**PEMERINTAH KOTA SURABAYA
PENJABARAN PERUBAHAN APBD
TAHUN ANGGARAN 2023**

URUSAN PEMERINTAHAN : 7 01 - Kecamatan

ORGANISASI : 7.01.0.00.0.00.54.0000 - Kec. Pakal

KODE REKENING	URAIAN	JUMLAH (Rp)		BERTAMBAH / (BERKURANG)		PENJELASAN
		SEBELUM PERUBAHAN	SETELAH PERUBAHAN	(Rp)	%	
1	2	3	4	5 = 4 - 3	6	7
5	Belanja Daerah					
7.01.01	PROGRAM PENUNJANG URUSAN PEMERINTAHAN DAERAH KABUPATEN/KOTA					
7.01.01.2.06	Kegiatan Administrasi Umum Perangkat Daerah					
7.01.01.2.06.02	Sub Kegiatan Penyediaan Peralatan dan Perlengkapan Kantor					
7.01.01.2.06.02 5.1	Belanja Operasi					
7.01.01.2.06.02 5.1.02	Belanja Barang dan Jasa					
7.01.01.2.06.02 5.1.02.01	Belanja Barang					
7.01.01.2.06.02 5.1.02.01.01	Belanja Bahan Pakai Habis					
7.01.01.2.06.02 5.1.02.01.01.0002	Belanja Bahan-Bahan Kimia	807.525	807.525	0	0	
7.01.01.2.06.02 5.1.02.01.01.0024	Belanja Alat/Bahan untuk Kegiatan Kantor-Alat Tulis Kantor	26.347.026	26.347.026	0	0	
7.01.01.2.06.02 5.1.02.01.01.0025	Belanja Alat/Bahan untuk Kegiatan Kantor- Kertas dan Cover	28.897.740	28.897.740	0	0	
7.01.01.2.06.02 5.1.02.01.01.0026	Belanja Alat/Bahan untuk Kegiatan Kantor- Bahan Cetak	8.491.500	8.491.500	0	0	
7.01.01.2.06.02 5.1.02.01.01.0029	Belanja Alat/Bahan untuk Kegiatan Kantor- Bahan Komputer	2.268.840	2.268.840	0	0	

KODE REKENING	URAIAN	JUMLAH (Rp)		BERTAMBAH / (BERKURANG)		PENJELASAN
		SEBELUM PERUBAHAN	SETELAH PERUBAHAN	(Rp)	%	
1	2	3	4	5 = 4 - 3	6	7
7.01.01.2.06.02 5.1.02.01.01.0030	Belanja Alat/Bahan untuk Kegiatan Kantor-Perabot Kantor	12.897.367	12.897.367	0	0	
7.01.01.2.06.02 5.1.02.01.01.0031	Belanja Alat/Bahan untuk Kegiatan Kantor-Alat Listrik	18.641.340	18.641.340	0	0	
7.01.01.2.06.02 5.1.02.01.01.0032	Belanja Alat/Bahan untuk Kegiatan Kantor-Perlengkapan Dinas	4.325.670	4.325.670	0	0	
7.01.01.2.06.02 5.1.02.01.01.0036	Belanja Alat/Bahan untuk Kegiatan Kantor-Alat/Bahan untuk Kegiatan Kantor Lainnya	80.593.267	52.463.649	(28.129.618)	(34,9)	
7.01.01.2.06.02 5.1.02.01.01.0039	Belanja Barang untuk Dijual/Diserahkan kepada Masyarakat	32.051.250	18.315.000	(13.736.250)	(42,86)	
7.01.01.2.06.02 5.1.02.01.01.0043	Belanja Natura dan Pakan-Natura	26.640.000	26.640.000	0	0	
7.01.01.2.06.02 5.1.02.01.01.0052	Belanja Makanan dan Minuman Rapat	37.400.000	37.400.000	0	0	
Jumlah Belanja Bahan Pakai Habis		279.361.525	237.495.657	(41.865.868)	(14,99)	
Jumlah Belanja Barang		279.361.525	237.495.657	(41.865.868)	(14,99)	
7.01.01.2.06.02 5.1.02.02	Belanja Jasa					
7.01.01.2.06.02 5.1.02.02.01	Belanja Jasa Kantor					
7.01.01.2.06.02 5.1.02.02.01.0026	Belanja Jasa Tenaga Administrasi	1.863.348.480	1.863.348.480	0	0	
7.01.01.2.06.02 5.1.02.02.01.0030	Belanja Jasa Tenaga Kebersihan	811.944.000	811.944.000	0	0	
7.01.01.2.06.02 5.1.02.02.01.0031	Belanja Jasa Tenaga Keamanan	0	1.228.095.000	1.228.095.000	100	
7.01.01.2.06.02 5.1.02.02.01.0033	Belanja Jasa Tenaga Supir	1.389.360.000	161.265.000	(1.228.095.000)	(88,39)	
7.01.01.2.06.02 5.1.02.02.01.0059	Belanja Tagihan Telepon	21.600.000	21.600.000	0	0	
7.01.01.2.06.02 5.1.02.02.01.0060	Belanja Tagihan Air	18.055.693	49.265.561	31.209.868	172,85	
7.01.01.2.06.02 5.1.02.02.01.0061	Belanja Tagihan Listrik	155.142.010	155.142.010	0	0	
7.01.01.2.06.02 5.1.02.02.01.0062	Belanja Langganan Jurnal/Surat Kabar/Majalah	11.655.000	11.655.000	0	0	
Jumlah Belanja Jasa Kantor		4.271.105.183	4.302.315.051	31.209.868	0,73	
7.01.01.2.06.02 5.1.02.02.02	Belanja Iuran Jaminan/Asuransi					
7.01.01.2.06.02 5.1.02.02.02.0005	Belanja Iuran Jaminan Kesehatan bagi Non ASN	162.586.099	162.586.099	0	0	
7.01.01.2.06.02 5.1.02.02.02.0006	Belanja Iuran Jaminan Kecelakaan Kerja bagi Non ASN	9.755.165	9.755.165	0	0	
7.01.01.2.06.02 5.1.02.02.02.0007	Belanja Iuran Jaminan Kematian bagi Non ASN	12.193.957	12.193.957	0	0	
Jumlah Belanja Iuran Jaminan/Asuransi		184.535.221	184.535.221	0	0	
7.01.01.2.06.02 5.1.02.02.04	Belanja Sewa Peralatan dan Mesin					
7.01.01.2.06.02 5.1.02.02.04.0115	Belanja Sewa Alat Reproduksi (Penggandaan)	9.990.000	9.990.000	0	0	
7.01.01.2.06.02 5.1.02.02.04.0118	Belanja Sewa Mebel	2.275.500	2.275.500	0	0	
7.01.01.2.06.02 5.1.02.02.04.0132	Belanja Sewa Peralatan Studio Audio	6.660.000	6.660.000	0	0	

KODE REKENING	URAIAN	JUMLAH (Rp)		BERTAMBAH / (BERKURANG)		PENJELASAN
		SEBELUM PERUBAHAN	SETELAH PERUBAHAN	(Rp)	%	
1	2	3	4	5 = 4 - 3	6	7
7.01.01.2.06.02 5.1.02.02.04.0355	Belanja Sewa Peralatan Umum	0	10.656.000	10.656.000	100	
Jumlah Belanja Sewa Peralatan dan Mesin		18.925.500	29.581.500	10.656.000	56,3	
Jumlah Belanja Jasa		4.474.565.904	4.516.431.772	41.865.868	0,94	
Jumlah Belanja Barang dan Jasa		4.753.927.429	4.753.927.429	0	0	
Jumlah Belanja Operasi		4.753.927.429	4.753.927.429	0	0	
Jumlah Sub Kegiatan Penyediaan Peralatan dan Perlengkapan Kantor		4.753.927.429	4.753.927.429	0	0	
Jumlah Kegiatan Administrasi Umum Perangkat Daerah		4.753.927.429	4.753.927.429	0	0	
Jumlah PROGRAM PENUNJANG URUSAN PEMERINTAHAN DAERAH KABUPATEN/KOTA		4.753.927.429	4.753.927.429	0	0	
Jumlah Belanja Daerah		4.753.927.429	4.753.927.429	0	0	

**PEMERINTAH KOTA SURABAYA
PENJABARAN PERUBAHAN APBD
TAHUN ANGGARAN 2023**

URUSAN PEMERINTAHAN : 7 01 - Kecamatan

ORGANISASI : 7.01.0.00.0.00.55.0000 - Kec. Rungkut

KODE REKENING	URAIAN	JUMLAH (Rp)		BERTAMBAH / (BERKURANG)		PENJELASAN
		SEBELUM PERUBAHAN	SETELAH PERUBAHAN	(Rp)	%	
1	2	3	4	5 = 4 - 3	6	7
5	Belanja Daerah					
7.01.01	PROGRAM PENUNJANG URUSAN PEMERINTAHAN DAERAH KABUPATEN/KOTA					
7.01.01.2.06	Kegiatan Administrasi Umum Perangkat Daerah					
7.01.01.2.06.02	Sub Kegiatan Penyediaan Peralatan dan Perlengkapan Kantor					
7.01.01.2.06.02 5.1	Belanja Operasi					
7.01.01.2.06.02 5.1.02	Belanja Barang dan Jasa					
7.01.01.2.06.02 5.1.02.01	Belanja Barang					
7.01.01.2.06.02 5.1.02.01.01	Belanja Bahan Pakai Habis					
7.01.01.2.06.02 5.1.02.01.01.0024	Belanja Alat/Bahan untuk Kegiatan Kantor-Alat Tulis Kantor	20.711.601	20.711.601	0	0	
7.01.01.2.06.02 5.1.02.01.01.0025	Belanja Alat/Bahan untuk Kegiatan Kantor- Kertas dan Cover	40.509.450	40.509.450	0	0	
7.01.01.2.06.02 5.1.02.01.01.0026	Belanja Alat/Bahan untuk Kegiatan Kantor- Bahan Cetak	15.472.159	15.472.159	0	0	
7.01.01.2.06.02 5.1.02.01.01.0027	Belanja Alat/Bahan untuk Kegiatan Kantor- Benda Pos	2.140.000	2.140.000	0	0	

KODE REKENING	URAIAN	JUMLAH (Rp)		BERTAMBAH / (BERKURANG)		PENJELASAN
		SEBELUM PERUBAHAN	SETELAH PERUBAHAN	(Rp)	%	
1	2	3	4	5 = 4 - 3	6	7
7.01.01.2.06.02 5.1.02.01.01.0030	Belanja Alat/Bahan untuk Kegiatan Kantor-Perabot Kantor	8.305.908	8.305.908	0	0	
7.01.01.2.06.02 5.1.02.01.01.0031	Belanja Alat/Bahan untuk Kegiatan Kantor-Alat Listrik	11.855.355	11.855.355	0	0	
7.01.01.2.06.02 5.1.02.01.01.0036	Belanja Alat/Bahan untuk Kegiatan Kantor-Alat/Bahan untuk Kegiatan Kantor Lainnya	63.285.526	63.285.526	0	0	
7.01.01.2.06.02 5.1.02.01.01.0039	Belanja Barang untuk Dijual/Diserahkan kepada Masyarakat	59.385.000	59.385.000	0	0	
7.01.01.2.06.02 5.1.02.01.01.0043	Belanja Natura dan Pakan-Natura	24.420.000	24.420.000	0	0	
7.01.01.2.06.02 5.1.02.01.01.0052	Belanja Makanan dan Minuman Rapat	9.434.998	9.434.998	0	0	
Jumlah Belanja Bahan Pakai Habis		255.519.997	255.519.997	0	0	
Jumlah Belanja Barang		255.519.997	255.519.997	0	0	
7.01.01.2.06.02 5.1.02.02	Belanja Jasa					
7.01.01.2.06.02 5.1.02.02.01	Belanja Jasa Kantor					
7.01.01.2.06.02 5.1.02.02.01.0017	Belanja Jasa Tenaga Ketenteraman, Ketertiban Umum, dan Perlindungan Masyarakat	0	1.455.520.000	1.455.520.000	100	
7.01.01.2.06.02 5.1.02.02.01.0026	Belanja Jasa Tenaga Administrasi	2.923.727.920	2.982.773.458	59.045.538	2,02	
7.01.01.2.06.02 5.1.02.02.01.0030	Belanja Jasa Tenaga Kebersihan	729.125.748	722.344.479	(6.781.269)	(0,93)	
7.01.01.2.06.02 5.1.02.02.01.0031	Belanja Jasa Tenaga Keamanan	0	43.996.269	43.996.269	100	
7.01.01.2.06.02 5.1.02.02.01.0033	Belanja Jasa Tenaga Supir	1.692.851.496	141.070.958	(1.551.780.538)	(91,67)	
7.01.01.2.06.02 5.1.02.02.01.0041	Belanja Jasa Pemasangan Instalasi Telepon, Air, dan Listrik	4.801.300	4.801.300	0	0	
7.01.01.2.06.02 5.1.02.02.01.0059	Belanja Tagihan Telepon	13.464.000	13.464.000	0	0	
7.01.01.2.06.02 5.1.02.02.01.0060	Belanja Tagihan Air	24.500.000	46.704.503	22.204.503	90,63	
7.01.01.2.06.02 5.1.02.02.01.0061	Belanja Tagihan Listrik	172.204.503	150.000.000	(22.204.503)	(12,89)	
7.01.01.2.06.02 5.1.02.02.01.0062	Belanja Langganan Jurnal/Surat Kabar/Majalah	14.252.400	14.252.400	0	0	
Jumlah Belanja Jasa Kantor		5.574.927.367	5.574.927.367	0	0	
7.01.01.2.06.02 5.1.02.02.02	Belanja Iuran Jaminan/Asuransi					
7.01.01.2.06.02 5.1.02.02.02.0005	Belanja Iuran Jaminan Kesehatan bagi Non ASN	213.828.206	213.828.206	0	0	
7.01.01.2.06.02 5.1.02.02.02.0006	Belanja Iuran Jaminan Kecelakaan Kerja bagi Non ASN	12.829.692	12.829.692	0	0	
7.01.01.2.06.02 5.1.02.02.02.0007	Belanja Iuran Jaminan Kematian bagi Non ASN	16.037.115	16.037.115	0	0	
Jumlah Belanja Iuran Jaminan/Asuransi		242.695.013	242.695.013	0	0	
7.01.01.2.06.02 5.1.02.02.04	Belanja Sewa Peralatan dan Mesin					
7.01.01.2.06.02 5.1.02.02.04.0118	Belanja Sewa Mebel	3.552.000	3.552.000	0	0	

KODE REKENING	URAIAN	JUMLAH (Rp)		BERTAMBAH / (BERKURANG)		PENJELASAN
		SEBELUM PERUBAHAN	SETELAH PERUBAHAN	(Rp)	%	
1	2	3	4	5 = 4 - 3	6	7
7.01.01.2.06.02 5.1.02.02.04.0132	Belanja Sewa Peralatan Studio Audio	854.700	854.700	0	0	
7.01.01.2.06.02 5.1.02.02.04.0355	Belanja Sewa Peralatan Umum	6.593.400	6.593.400	0	0	
Jumlah Belanja Sewa Peralatan dan Mesin		11.000.100	11.000.100	0	0	
Jumlah Belanja Jasa		5.828.622.480	5.828.622.480	0	0	
Jumlah Belanja Barang dan Jasa		6.084.142.477	6.084.142.477	0	0	
Jumlah Belanja Operasi		6.084.142.477	6.084.142.477	0	0	
Jumlah Sub Kegiatan Penyediaan Peralatan dan Perlengkapan Kantor		6.084.142.477	6.084.142.477	0	0	
Jumlah Kegiatan Administrasi Umum Perangkat Daerah		6.084.142.477	6.084.142.477	0	0	
Jumlah PROGRAM PENUNJANG URUSAN PEMERINTAHAN DAERAH KABUPATEN/KOTA		6.084.142.477	6.084.142.477	0	0	
Jumlah Belanja Daerah		6.084.142.477	6.084.142.477	0	0	

**PEMERINTAH KOTA SURABAYA
PENJABARAN PERUBAHAN APBD
TAHUN ANGGARAN 2023**

URUSAN PEMERINTAHAN : 7 01 - Kecamatan

ORGANISASI : 7.01.0.00.0.00.56.0000 - Kec. Sambikerep

KODE REKENING	URAIAN	JUMLAH (Rp)		BERTAMBAH / (BERKURANG)		PENJELASAN
		SEBELUM PERUBAHAN	SETELAH PERUBAHAN	(Rp)	%	
1	2	3	4	5 = 4 - 3	6	7
5	Belanja Daerah					
7.01.01	PROGRAM PENUNJANG URUSAN PEMERINTAHAN DAERAH KABUPATEN/KOTA					
7.01.01.2.06	Kegiatan Administrasi Umum Perangkat Daerah					
7.01.01.2.06.02	Sub Kegiatan Penyediaan Peralatan dan Perlengkapan Kantor					
7.01.01.2.06.02 5.1	Belanja Operasi					
7.01.01.2.06.02 5.1.02	Belanja Barang dan Jasa					
7.01.01.2.06.02 5.1.02.01	Belanja Barang					
7.01.01.2.06.02 5.1.02.01.01	Belanja Bahan Pakai Habis					
7.01.01.2.06.02 5.1.02.01.01.0024	Belanja Alat/Bahan untuk Kegiatan Kantor-Alat Tulis Kantor	23.249.727	24.378.042	1.128.315	4,85	
7.01.01.2.06.02 5.1.02.01.01.0025	Belanja Alat/Bahan untuk Kegiatan Kantor- Kertas dan Cover	532.800	19.214.100	18.681.300	3.506,25	
7.01.01.2.06.02 5.1.02.01.01.0026	Belanja Alat/Bahan untuk Kegiatan Kantor- Bahan Cetak	23.526.450	47.058.450	23.532.000	100,02	
7.01.01.2.06.02 5.1.02.01.01.0027	Belanja Alat/Bahan untuk Kegiatan Kantor- Benda Pos	2.000.000	2.000.000	0	0	
7.01.01.2.06.02 5.1.02.01.01.0030	Belanja Alat/Bahan untuk Kegiatan Kantor- Perabot Kantor	2.239.425	5.069.925	2.830.500	126,39	

KODE REKENING	URAIAN	JUMLAH (Rp)		BERTAMBAH / (BERKURANG)		PENJELASAN
		SEBELUM PERUBAHAN	SETELAH PERUBAHAN	(Rp)	%	
1	2	3	4	5 = 4 - 3	6	7
7.01.01.2.06.02 5.1.02.01.01.0032	Belanja Alat/Bahan untuk Kegiatan Kantor-Perlengkapan Dinas	815.850	815.850	0	0	
7.01.01.2.06.02 5.1.02.01.01.0036	Belanja Alat/Bahan untuk Kegiatan Kantor-Alat/Bahan untuk Kegiatan Kantor Lainnya	172.194.218	176.179.118	3.984.900	2,31	
7.01.01.2.06.02 5.1.02.01.01.0039	Belanja Barang untuk Dijual/Diserahkan kepada Masyarakat	121.588.431	0	(121.588.431)	(100)	
7.01.01.2.06.02 5.1.02.01.01.0043	Belanja Natura dan Pakan-Natura	40.492.800	40.492.800	0	0	
7.01.01.2.06.02 5.1.02.01.01.0052	Belanja Makanan dan Minuman Rapat	0	71.431.416	71.431.416	100	
7.01.01.2.06.02 5.1.02.01.01.0053	Belanja Makanan dan Minuman Jamuan Tamu	3.330.000	3.330.000	0	0	
Jumlah Belanja Bahan Pakai Habis		389.969.701	389.969.701	0	0	
Jumlah Belanja Barang		389.969.701	389.969.701	0	0	
7.01.01.2.06.02 5.1.02.02	Belanja Jasa					
7.01.01.2.06.02 5.1.02.02.01	Belanja Jasa Kantor					
7.01.01.2.06.02 5.1.02.02.01.0026	Belanja Jasa Tenaga Administrasi	1.657.992.220	1.706.122.489	48.130.269	2,9	
7.01.01.2.06.02 5.1.02.02.01.0028	Belanja Jasa Tenaga Pelayanan Umum	3.120.000	3.120.000	0	0	
7.01.01.2.06.02 5.1.02.02.01.0030	Belanja Jasa Tenaga Kebersihan	721.728.000	721.728.000	0	0	
7.01.01.2.06.02 5.1.02.02.01.0031	Belanja Jasa Tenaga Keamanan	0	909.700.000	909.700.000	100	
7.01.01.2.06.02 5.1.02.02.01.0033	Belanja Jasa Tenaga Supir	1.044.905.748	87.075.479	(957.830.269)	(91,67)	
7.01.01.2.06.02 5.1.02.02.01.0059	Belanja Tagihan Telepon	4.800.000	4.800.000	0	0	
7.01.01.2.06.02 5.1.02.02.01.0060	Belanja Tagihan Air	21.000.000	21.000.000	0	0	
7.01.01.2.06.02 5.1.02.02.01.0061	Belanja Tagihan Listrik	144.469.999	144.469.999	0	0	
7.01.01.2.06.02 5.1.02.02.01.0062	Belanja Langganan Jurnal/Surat Kabar/Majalah	9.590.400	9.590.400	0	0	
Jumlah Belanja Jasa Kantor		3.607.606.367	3.607.606.367	0	0	
7.01.01.2.06.02 5.1.02.02.02	Belanja Iuran Jaminan/Asuransi					
7.01.01.2.06.02 5.1.02.02.02.0005	Belanja Iuran Jaminan Kesehatan bagi Non ASN	136.653.509	136.653.509	0	0	
7.01.01.2.06.02 5.1.02.02.02.0006	Belanja Iuran Jaminan Kecelakaan Kerja bagi Non ASN	8.199.210	8.199.210	0	0	
7.01.01.2.06.02 5.1.02.02.02.0007	Belanja Iuran Jaminan Kematian bagi Non ASN	10.249.013	10.249.013	0	0	
Jumlah Belanja Iuran Jaminan/Asuransi		155.101.732	155.101.732	0	0	
7.01.01.2.06.02 5.1.02.02.04	Belanja Sewa Peralatan dan Mesin					
7.01.01.2.06.02 5.1.02.02.04.0118	Belanja Sewa Mebel	1.221.000	1.221.000	0	0	
7.01.01.2.06.02 5.1.02.02.04.0132	Belanja Sewa Peralatan Studio Audio	3.330.000	3.330.000	0	0	
7.01.01.2.06.02 5.1.02.02.04.0355	Belanja Sewa Peralatan Umum	3.996.000	3.996.000	0	0	
Jumlah Belanja Sewa Peralatan dan Mesin		8.547.000	8.547.000	0	0	

KODE REKENING	URAIAN	JUMLAH (Rp)		BERTAMBAH / (BERKURANG)		PENJELASAN
		SEBELUM PERUBAHAN	SETELAH PERUBAHAN	(Rp)	%	
1	2	3	4	5 = 4 - 3	6	7
	Jumlah Belanja Jasa	3.771.255.099	3.771.255.099	0	0	
	Jumlah Belanja Barang dan Jasa	4.161.224.800	4.161.224.800	0	0	
	Jumlah Belanja Operasi	4.161.224.800	4.161.224.800	0	0	
	Jumlah Sub Kegiatan Penyediaan Peralatan dan Perlengkapan Kantor	4.161.224.800	4.161.224.800	0	0	
	Jumlah Kegiatan Administrasi Umum Perangkat Daerah	4.161.224.800	4.161.224.800	0	0	
	Jumlah PROGRAM PENUNJANG URUSAN PEMERINTAHAN DAERAH KABUPATEN/KOTA	4.161.224.800	4.161.224.800	0	0	
7.01.03	PROGRAM PEMBERDAYAAN MASYARAKAT DESA DAN KELURAHAN					
7.01.03.2.02	Kegiatan Kegiatan Pemberdayaan Kelurahan					
7.01.03.2.02.02	Sub Kegiatan Pembangunan Sarana dan Prasarana Kelurahan					
7.01.03.2.02.02 5.1	Belanja Operasi					
7.01.03.2.02.02 5.1.02	Belanja Barang dan Jasa					
7.01.03.2.02.02 5.1.02.01	Belanja Barang					
7.01.03.2.02.02 5.1.02.01.01	Belanja Bahan Pakai Habis					
7.01.03.2.02.02 5.1.02.01.01.0039	Belanja Barang untuk Dijual/Diserahkan kepada Masyarakat	54.196.527	54.196.527	0	0	
	Jumlah Belanja Bahan Pakai Habis	54.196.527	54.196.527	0	0	
	Jumlah Belanja Barang	54.196.527	54.196.527	0	0	
	Jumlah Belanja Barang dan Jasa	54.196.527	54.196.527	0	0	
	Jumlah Belanja Operasi	54.196.527	54.196.527	0	0	
7.01.03.2.02.02 5.2	Belanja Modal					
7.01.03.2.02.02 5.2.03	Belanja Modal Gedung dan Bangunan					
7.01.03.2.02.02 5.2.03.01	Belanja Modal Bangunan Gedung					
7.01.03.2.02.02 5.2.03.01.01	Belanja Modal Bangunan Gedung Tempat Kerja					
7.01.03.2.02.02 5.2.03.01.01.0036	Belanja Modal Taman	104.505.294	104.505.294	0	0	
	Jumlah Belanja Modal Bangunan Gedung Tempat Kerja	104.505.294	104.505.294	0	0	
	Jumlah Belanja Modal Bangunan Gedung	104.505.294	104.505.294	0	0	
	Jumlah Belanja Modal Gedung dan Bangunan	104.505.294	104.505.294	0	0	
7.01.03.2.02.02 5.2.04	Belanja Modal Jalan, Jaringan, dan Irigasi					
7.01.03.2.02.02 5.2.04.01	Belanja Modal Jalan dan Jembatan					
7.01.03.2.02.02 5.2.04.01.01	Belanja Modal Jalan					

KODE REKENING	URAIAN	JUMLAH (Rp)		BERTAMBAH / (BERKURANG)		PENJELASAN
		SEBELUM PERUBAHAN	SETELAH PERUBAHAN	(Rp)	%	
1	2	3	4	5 = 4 - 3	6	7
7.01.03.2.02.02 5.2.04.01.01.0004	Belanja Modal Jalan Kota	484.795.319	500.261.012	15.465.693	3,19	
Jumlah Belanja Modal Jalan		484.795.319	500.261.012	15.465.693	3,19	
Jumlah Belanja Modal Jalan dan Jembatan		484.795.319	500.261.012	15.465.693	3,19	
7.01.03.2.02.02 5.2.04.02	Belanja Modal Bangunan Air					
7.01.03.2.02.02 5.2.04.02.07	Belanja Modal Bangunan Air Kotor					
7.01.03.2.02.02 5.2.04.02.07.0003	Belanja Modal Bangunan Pembuang Air Kotor	1.521.249.086	1.505.783.393	(15.465.693)	(1,02)	
Jumlah Belanja Modal Bangunan Air Kotor		1.521.249.086	1.505.783.393	(15.465.693)	(1,02)	
Jumlah Belanja Modal Bangunan Air		1.521.249.086	1.505.783.393	(15.465.693)	(1,02)	
Jumlah Belanja Modal Jalan, Jaringan, dan Irigasi		2.006.044.405	2.006.044.405	0	0	
Jumlah Belanja Modal		2.110.549.699	2.110.549.699	0	0	
Jumlah Sub Kegiatan Pembangunan Sarana dan Prasarana Kelurahan		2.164.746.226	2.164.746.226	0	0	
7.01.03.2.02.03	Sub Kegiatan Pemberdayaan Masyarakat di Kelurahan					
7.01.03.2.02.03 5.1	Belanja Operasi					
7.01.03.2.02.03 5.1.02	Belanja Barang dan Jasa					
7.01.03.2.02.03 5.1.02.01	Belanja Barang					
7.01.03.2.02.03 5.1.02.01.01	Belanja Bahan Pakai Habis					
7.01.03.2.02.03 5.1.02.01.01.0039	Belanja Barang untuk Dijual/Diserahkan kepada Masyarakat	324.076.520	297.076.520	(27.000.000)	(8,33)	
7.01.03.2.02.03 5.1.02.01.01.0039	Belanja Barang untuk Dijual/Diserahkan kepada Masyarakat	432.829.416	420.329.416	(12.500.000)	(2,89)	
Jumlah Belanja Bahan Pakai Habis		756.905.936	717.405.936	(39.500.000)	(5,22)	
Jumlah Belanja Barang		756.905.936	717.405.936	(39.500.000)	(5,22)	
7.01.03.2.02.03 5.1.02.02	Belanja Jasa					
7.01.03.2.02.03 5.1.02.02.01	Belanja Jasa Kantor					
7.01.03.2.02.03 5.1.02.02.01.0028	Belanja Jasa Tenaga Pelayanan Umum	1.115.000.000	1.142.000.000	27.000.000	2,42	
7.01.03.2.02.03 5.1.02.02.01.0028	Belanja Jasa Tenaga Pelayanan Umum	972.500.000	985.000.000	12.500.000	1,29	
Jumlah Belanja Jasa Kantor		2.087.500.000	2.127.000.000	39.500.000	1,89	
Jumlah Belanja Jasa		2.087.500.000	2.127.000.000	39.500.000	1,89	
7.01.03.2.02.03 5.1.02.05	Belanja Uang dan/atau Jasa untuk Diberikan kepada Pihak Ketiga/Pihak Lain/Masyarakat					
7.01.03.2.02.03 5.1.02.05.02	Belanja Jasa yang Diberikan kepada Pihak Ketiga/Pihak Lain/Masyarakat					
7.01.03.2.02.03 5.1.02.05.02.0002	Belanja Jasa yang Diberikan kepada Masyarakat	13.516.039	13.516.039	0	0	

KODE REKENING	URAIAN	JUMLAH (Rp)		BERTAMBAH / (BERKURANG)		PENJELASAN
		SEBELUM PERUBAHAN	SETELAH PERUBAHAN	(Rp)	%	
1	2	3	4	5 = 4 - 3	6	7
7.01.03.2.02.03 5.1.02.05.02.0002	Belanja Jasa yang Diberikan kepada Masyarakat	13.516.039	13.516.039	0	0	
Jumlah Belanja Jasa yang Diberikan kepada Pihak Ketiga/Pihak Lain/Masyarakat		27.032.078	27.032.078	0	0	
Jumlah Belanja Uang dan/atau Jasa untuk Diberikan kepada Pihak Ketiga/Pihak Lain/Masyarakat		27.032.078	27.032.078	0	0	
Jumlah Belanja Barang dan Jasa		2.871.438.014	2.871.438.014	0	0	
Jumlah Belanja Operasi		2.871.438.014	2.871.438.014	0	0	
Jumlah Sub Kegiatan Pemberdayaan Masyarakat di Kelurahan		2.871.438.014	2.871.438.014	0	0	
Jumlah Kegiatan Kegiatan Pemberdayaan Kelurahan		5.036.184.240	5.036.184.240	0	0	
Jumlah PROGRAM PEMBERDAYAAN MASYARAKAT DESA DAN KELURAHAN		5.036.184.240	5.036.184.240	0	0	
Jumlah Belanja Daerah		9.197.409.040	9.197.409.040	0	0	

**PEMERINTAH KOTA SURABAYA
PENJABARAN PERUBAHAN APBD
TAHUN ANGGARAN 2023**

URUSAN PEMERINTAHAN : 7 01 - Kecamatan

ORGANISASI : 7.01.0.00.0.00.57.0000 - Kec. Sawahan

KODE REKENING	URAIAN	JUMLAH (Rp)		BERTAMBAH / (BERKURANG)		PENJELASAN
		SEBELUM PERUBAHAN	SETELAH PERUBAHAN	(Rp)	%	
1	2	3	4	5 = 4 - 3	6	7
5	Belanja Daerah					
7.01.01	PROGRAM PENUNJANG URUSAN PEMERINTAHAN DAERAH KABUPATEN/KOTA					
7.01.01.2.06	Kegiatan Administrasi Umum Perangkat Daerah					
7.01.01.2.06.02	Sub Kegiatan Penyediaan Peralatan dan Perlengkapan Kantor					
7.01.01.2.06.02 5.1	Belanja Operasi					
7.01.01.2.06.02 5.1.02	Belanja Barang dan Jasa					
7.01.01.2.06.02 5.1.02.01	Belanja Barang					
7.01.01.2.06.02 5.1.02.01.01	Belanja Bahan Pakai Habis					
7.01.01.2.06.02 5.1.02.01.01.0024	Belanja Alat/Bahan untuk Kegiatan Kantor-Alat Tulis Kantor	16.063.143	16.063.143	0	0	
7.01.01.2.06.02 5.1.02.01.01.0025	Belanja Alat/Bahan untuk Kegiatan Kantor- Kertas dan Cover	40.170.900	40.170.900	0	0	
7.01.01.2.06.02 5.1.02.01.01.0026	Belanja Alat/Bahan untuk Kegiatan Kantor- Bahan Cetak	4.932.839	4.932.839	0	0	
7.01.01.2.06.02 5.1.02.01.01.0027	Belanja Alat/Bahan untuk Kegiatan Kantor- Benda Pos	500.000	500.000	0	0	
7.01.01.2.06.02 5.1.02.01.01.0030	Belanja Alat/Bahan untuk Kegiatan Kantor- Perabot Kantor	2.806.080	2.806.080	0	0	

KODE REKENING	URAIAN	JUMLAH (Rp)		BERTAMBAH / (BERKURANG)		PENJELASAN
		SEBELUM PERUBAHAN	SETELAH PERUBAHAN	(Rp)	%	
1	2	3	4	5 = 4 - 3	6	7
7.01.01.2.06.02 5.1.02.01.01.0031	Belanja Alat/Bahan untuk Kegiatan Kantor-Alat Listrik	13.386.489	6.066.594	(7.319.895)	(54,68)	
7.01.01.2.06.02 5.1.02.01.01.0036	Belanja Alat/Bahan untuk Kegiatan Kantor-Alat/Bahan untuk Kegiatan Kantor Lainnya	179.332.061	128.206.327	(51.125.734)	(28,51)	
7.01.01.2.06.02 5.1.02.01.01.0039	Belanja Barang untuk Dijual/Diserahkan kepada Masyarakat	13.320.000	13.320.000	0	0	
7.01.01.2.06.02 5.1.02.01.01.0043	Belanja Natura dan Pakan-Natura	14.237.415	14.237.415	0	0	
7.01.01.2.06.02 5.1.02.01.01.0052	Belanja Makanan dan Minuman Rapat	51.615.000	51.615.000	0	0	
7.01.01.2.06.02 5.1.02.01.01.0058	Belanja Makanan dan Minuman Aktivitas Lapangan	26.190.589	26.190.589	0	0	
Jumlah Belanja Bahan Pakai Habis		362.554.516	304.108.887	(58.445.629)	(16,12)	
Jumlah Belanja Barang		362.554.516	304.108.887	(58.445.629)	(16,12)	
7.01.01.2.06.02 5.1.02.02	Belanja Jasa					
7.01.01.2.06.02 5.1.02.02.01	Belanja Jasa Kantor					
7.01.01.2.06.02 5.1.02.02.01.0016	Belanja Jasa Tenaga Penanganan Prasarana dan Sarana Umum	375.900.000	375.900.000	0	0	
7.01.01.2.06.02 5.1.02.02.01.0017	Belanja Jasa Tenaga Ketenteraman, Ketertiban Umum, dan Perlindungan Masyarakat	1.736.700.000	1.736.700.000	0	0	
7.01.01.2.06.02 5.1.02.02.01.0026	Belanja Jasa Tenaga Administrasi	3.034.204.630	3.034.204.630	0	0	
7.01.01.2.06.02 5.1.02.02.01.0030	Belanja Jasa Tenaga Kebersihan	315.756.000	315.756.000	0	0	
7.01.01.2.06.02 5.1.02.02.01.0031	Belanja Jasa Tenaga Keamanan	396.960.000	396.960.000	0	0	
7.01.01.2.06.02 5.1.02.02.01.0033	Belanja Jasa Tenaga Supir	54.000.000	54.000.000	0	0	
7.01.01.2.06.02 5.1.02.02.01.0059	Belanja Tagihan Telepon	30.600.000	30.600.000	0	0	
7.01.01.2.06.02 5.1.02.02.01.0060	Belanja Tagihan Air	41.574.019	100.019.648	58.445.629	140,58	
7.01.01.2.06.02 5.1.02.02.01.0061	Belanja Tagihan Listrik	255.959.669	255.959.669	0	0	
7.01.01.2.06.02 5.1.02.02.01.0062	Belanja Langganan Jurnal/Surat Kabar/Majalah	25.174.800	25.174.800	0	0	
Jumlah Belanja Jasa Kantor		6.266.829.118	6.325.274.747	58.445.629	0,93	
7.01.01.2.06.02 5.1.02.02.02	Belanja Iuran Jaminan/Asuransi					
7.01.01.2.06.02 5.1.02.02.02.0005	Belanja Iuran Jaminan Kesehatan bagi Non ASN	235.827.096	235.827.096	0	0	
7.01.01.2.06.02 5.1.02.02.02.0006	Belanja Iuran Jaminan Kecelakaan Kerja bagi Non ASN	14.149.625	14.149.625	0	0	
7.01.01.2.06.02 5.1.02.02.02.0007	Belanja Iuran Jaminan Kematian bagi Non ASN	17.687.032	17.687.032	0	0	
Jumlah Belanja Iuran Jaminan/Asuransi		267.663.753	267.663.753	0	0	
7.01.01.2.06.02 5.1.02.02.04	Belanja Sewa Peralatan dan Mesin					
7.01.01.2.06.02 5.1.02.02.04.0118	Belanja Sewa Mebel	1.332.000	1.332.000	0	0	
7.01.01.2.06.02 5.1.02.02.04.0132	Belanja Sewa Peralatan Studio Audio	1.332.000	1.332.000	0	0	

KODE REKENING	URAIAN	JUMLAH (Rp)		BERTAMBAH / (BERKURANG)		PENJELASAN
		SEBELUM PERUBAHAN	SETELAH PERUBAHAN	(Rp)	%	
1	2	3	4	5 = 4 - 3	6	7
7.01.01.2.06.02 5.1.02.02.04.0355	Belanja Sewa Peralatan Umum	2.664.000	2.664.000	0	0	
Jumlah Belanja Sewa Peralatan dan Mesin		5.328.000	5.328.000	0	0	
Jumlah Belanja Jasa		6.539.820.871	6.598.266.500	58.445.629	0,89	
Jumlah Belanja Barang dan Jasa		6.902.375.387	6.902.375.387	0	0	
Jumlah Belanja Operasi		6.902.375.387	6.902.375.387	0	0	
Jumlah Sub Kegiatan Penyediaan Peralatan dan Perlengkapan Kantor		6.902.375.387	6.902.375.387	0	0	
Jumlah Kegiatan Administrasi Umum Perangkat Daerah		6.902.375.387	6.902.375.387	0	0	
Jumlah PROGRAM PENUNJANG URUSAN PEMERINTAHAN DAERAH KABUPATEN/KOTA		6.902.375.387	6.902.375.387	0	0	
Jumlah Belanja Daerah		6.902.375.387	6.902.375.387	0	0	

**PEMERINTAH KOTA SURABAYA
PENJABARAN PERUBAHAN APBD
TAHUN ANGGARAN 2023**

URUSAN PEMERINTAHAN : 7 01 - Kecamatan

ORGANISASI : 7.01.0.00.0.00.58.0000 - Kec. Semampir

KODE REKENING	URAIAN	JUMLAH (Rp)		BERTAMBAH / (BERKURANG)		PENJELASAN
		SEBELUM PERUBAHAN	SETELAH PERUBAHAN	(Rp)	%	
1	2	3	4	5 = 4 - 3	6	7
5	Belanja Daerah					
7.01.01	PROGRAM PENUNJANG URUSAN PEMERINTAHAN DAERAH KABUPATEN/KOTA					
7.01.01.2.06	Kegiatan Administrasi Umum Perangkat Daerah					
7.01.01.2.06.02	Sub Kegiatan Penyediaan Peralatan dan Perlengkapan Kantor					
7.01.01.2.06.02 5.1	Belanja Operasi					
7.01.01.2.06.02 5.1.02	Belanja Barang dan Jasa					
7.01.01.2.06.02 5.1.02.01	Belanja Barang					
7.01.01.2.06.02 5.1.02.01.01	Belanja Bahan Pakai Habis					
7.01.01.2.06.02 5.1.02.01.01.0002	Belanja Bahan-Bahan Kimia	12.432.000	12.432.000	0	0	
7.01.01.2.06.02 5.1.02.01.01.0024	Belanja Alat/Bahan untuk Kegiatan Kantor-Alat Tulis Kantor	69.514.194	69.514.194	0	0	
7.01.01.2.06.02 5.1.02.01.01.0025	Belanja Alat/Bahan untuk Kegiatan Kantor- Kertas dan Cover	128.393.700	128.393.700	0	0	
7.01.01.2.06.02 5.1.02.01.01.0026	Belanja Alat/Bahan untuk Kegiatan Kantor- Bahan Cetak	15.900.750	15.900.750	0	0	
7.01.01.2.06.02 5.1.02.01.01.0029	Belanja Alat/Bahan untuk Kegiatan Kantor- Bahan Komputer	8.623.070	8.623.070	0	0	
7.01.01.2.06.02 5.1.02.01.01.0030	Belanja Alat/Bahan untuk Kegiatan Kantor- Perabot Kantor	16.264.830	16.264.830	0	0	

KODE REKENING	URAIAN	JUMLAH (Rp)		BERTAMBAH / (BERKURANG)		PENJELASAN
		SEBELUM PERUBAHAN	SETELAH PERUBAHAN	(Rp)	%	
1	2	3	4	5 = 4 - 3	6	7
7.01.01.2.06.02 5.1.02.01.01.0031	Belanja Alat/Bahan untuk Kegiatan Kantor-Alat Listrik	15.043.608	15.043.608	0	0	
7.01.01.2.06.02 5.1.02.01.01.0036	Belanja Alat/Bahan untuk Kegiatan Kantor-Alat/Bahan untuk Kegiatan Kantor Lainnya	130.751.050	130.751.050	0	0	
7.01.01.2.06.02 5.1.02.01.01.0052	Belanja Makanan dan Minuman Rapat	58.296.000	58.296.000	0	0	
7.01.01.2.06.02 5.1.02.01.01.0053	Belanja Makanan dan Minuman Jamuan Tamu	65.802.998	65.802.998	0	0	
7.01.01.2.06.02 5.1.02.01.01.0058	Belanja Makanan dan Minuman Aktivitas Lapangan	53.162.285	53.162.285	0	0	
Jumlah Belanja Bahan Pakai Habis		574.184.485	574.184.485	0	0	
Jumlah Belanja Barang		574.184.485	574.184.485	0	0	
7.01.01.2.06.02 5.1.02.02	Belanja Jasa					
7.01.01.2.06.02 5.1.02.02.01	Belanja Jasa Kantor					
7.01.01.2.06.02 5.1.02.02.01.0026	Belanja Jasa Tenaga Administrasi	2.037.261.070	2.085.391.339	48.130.269	2,36	
7.01.01.2.06.02 5.1.02.02.01.0030	Belanja Jasa Tenaga Kebersihan	721.728.000	721.728.000	0	0	
7.01.01.2.06.02 5.1.02.02.01.0031	Belanja Jasa Tenaga Keamanan	0	1.682.945.000	1.682.945.000	100	
7.01.01.2.06.02 5.1.02.02.01.0033	Belanja Jasa Tenaga Supir	1.938.065.748	206.990.479	(1.731.075.269)	(89,32)	
7.01.01.2.06.02 5.1.02.02.01.0059	Belanja Tagihan Telepon	35.400.000	35.400.000	0	0	
7.01.01.2.06.02 5.1.02.02.01.0060	Belanja Tagihan Air	42.000.000	42.000.000	0	0	
7.01.01.2.06.02 5.1.02.02.01.0061	Belanja Tagihan Listrik	195.445.950	195.445.950	0	0	
7.01.01.2.06.02 5.1.02.02.01.0062	Belanja Langganan Jurnal/Surat Kabar/Majalah	18.648.000	18.648.000	0	0	
Jumlah Belanja Jasa Kantor		4.988.548.768	4.988.548.768	0	0	
7.01.01.2.06.02 5.1.02.02.02	Belanja Iuran Jaminan/Asuransi					
7.01.01.2.06.02 5.1.02.02.02.0005	Belanja Iuran Jaminan Kesehatan bagi Non ASN	186.092.867	186.092.867	0	0	
7.01.01.2.06.02 5.1.02.02.02.0006	Belanja Iuran Jaminan Kecelakaan Kerja bagi Non ASN	11.165.572	11.165.572	0	0	
7.01.01.2.06.02 5.1.02.02.02.0007	Belanja Iuran Jaminan Kematian bagi Non ASN	13.956.965	13.956.965	0	0	
Jumlah Belanja Iuran Jaminan/Asuransi		211.215.404	211.215.404	0	0	
7.01.01.2.06.02 5.1.02.02.04	Belanja Sewa Peralatan dan Mesin					
7.01.01.2.06.02 5.1.02.02.04.0115	Belanja Sewa Alat Reproduksi (Penggandaan)	25.974.000	25.974.000	0	0	
7.01.01.2.06.02 5.1.02.02.04.0118	Belanja Sewa Mebel	2.220.000	2.220.000	0	0	
7.01.01.2.06.02 5.1.02.02.04.0132	Belanja Sewa Peralatan Studio Audio	1.332.000	1.332.000	0	0	
7.01.01.2.06.02 5.1.02.02.04.0355	Belanja Sewa Peralatan Umum	3.996.000	3.996.000	0	0	
Jumlah Belanja Sewa Peralatan dan Mesin		33.522.000	33.522.000	0	0	
Jumlah Belanja Jasa		5.233.286.172	5.233.286.172	0	0	

KODE REKENING	URAIAN	JUMLAH (Rp)		BERTAMBAH / (BERKURANG)		PENJELASAN
		SEBELUM PERUBAHAN	SETELAH PERUBAHAN	(Rp)	%	
1	2	3	4	5 = 4 - 3	6	7
Jumlah Belanja Barang dan Jasa		5.807.470.657	5.807.470.657	0	0	
Jumlah Belanja Operasi		5.807.470.657	5.807.470.657	0	0	
7.01.01.2.06.02 5.2	Belanja Modal					
7.01.01.2.06.02 5.2.04	Belanja Modal Jalan, Jaringan, dan Irigasi					
7.01.01.2.06.02 5.2.04.04	Belanja Modal Jaringan					
7.01.01.2.06.02 5.2.04.04.01	Belanja Modal Jaringan Air Minum					
7.01.01.2.06.02 5.2.04.04.01.0005	Belanja Modal Jaringan Air Minum Lainnya	7.918.243	7.918.243	0	0	
Jumlah Belanja Modal Jaringan Air Minum		7.918.243	7.918.243	0	0	
Jumlah Belanja Modal Jaringan		7.918.243	7.918.243	0	0	
Jumlah Belanja Modal Jalan, Jaringan, dan Irigasi		7.918.243	7.918.243	0	0	
Jumlah Belanja Modal		7.918.243	7.918.243	0	0	
Jumlah Sub Kegiatan Penyediaan Peralatan dan Perlengkapan Kantor		5.815.388.900	5.815.388.900	0	0	
Jumlah Kegiatan Administrasi Umum Perangkat Daerah		5.815.388.900	5.815.388.900	0	0	
7.01.01.2.09	Kegiatan Pemeliharaan Barang Milik Daerah Penunjang Urusan Pemerintahan Daerah					
7.01.01.2.09.10	Sub Kegiatan Pemeliharaan/Rehabilitasi Sarana dan Prasarana Gedung Kantor atau Bangunan Lainnya					
7.01.01.2.09.10 5.1	Belanja Operasi					
7.01.01.2.09.10 5.1.02	Belanja Barang dan Jasa					
7.01.01.2.09.10 5.1.02.01	Belanja Barang					
7.01.01.2.09.10 5.1.02.01.01	Belanja Bahan Pakai Habis					
7.01.01.2.09.10 5.1.02.01.01.0004	Belanja Bahan-Bahan Bakar dan Pelumas	159.722.007	185.343.999	25.621.992	16,04	
Jumlah Belanja Bahan Pakai Habis		159.722.007	185.343.999	25.621.992	16,04	
Jumlah Belanja Barang		159.722.007	185.343.999	25.621.992	16,04	
7.01.01.2.09.10 5.1.02.03	Belanja Pemeliharaan					
7.01.01.2.09.10 5.1.02.03.02	Belanja Pemeliharaan Peralatan dan Mesin					
7.01.01.2.09.10 5.1.02.03.02.0036	Belanja Pemeliharaan Alat Angkutan-Alat Angkutan Darat Bermotor-Kendaraan Bermotor Penumpang	25.621.992	0	(25.621.992)	(100)	
7.01.01.2.09.10 5.1.02.03.02.0115	Belanja Pemeliharaan Alat Kantor dan Rumah Tangga-Alat Kantor-Alat Reproduksi (Penggandaan)	32.167.800	32.167.800	0	0	
7.01.01.2.09.10 5.1.02.03.02.0121	Belanja Pemeliharaan Alat Kantor dan Rumah Tangga-Alat Rumah Tangga-Alat Pendingin	51.825.900	51.825.900	0	0	
Jumlah Belanja Pemeliharaan Peralatan dan Mesin		109.615.692	83.993.700	(25.621.992)	(23,37)	

KODE REKENING	URAIAN	JUMLAH (Rp)		BERTAMBAH / (BERKURANG)		PENJELASAN
		SEBELUM PERUBAHAN	SETELAH PERUBAHAN	(Rp)	%	
1	2	3	4	5 = 4 - 3	6	7
	Jumlah Belanja Pemeliharaan	109.615.692	83.993.700	(25.621.992)	(23,37)	
	Jumlah Belanja Barang dan Jasa	269.337.699	269.337.699	0	0	
	Jumlah Belanja Operasi	269.337.699	269.337.699	0	0	
	Jumlah Sub Kegiatan Pemeliharaan/Rehabilitasi Sarana dan Prasarana Gedung Kantor atau Bangunan Lainnya	269.337.699	269.337.699	0	0	
	Jumlah Kegiatan Pemeliharaan Barang Milik Daerah Penunjang Urusan Pemerintahan Daerah	269.337.699	269.337.699	0	0	
	Jumlah PROGRAM PENUNJANG URUSAN PEMERINTAHAN DAERAH KABUPATEN/KOTA	6.084.726.599	6.084.726.599	0	0	
7.01.02	PROGRAM PENYELENGGARAAN PEMERINTAHAN DAN PELAYANAN PUBLIK					
7.01.02.2.04	Kegiatan Pelaksanaan Urusan Pemerintahan yang Dilimpahkan kepada Camat					
7.01.02.2.04.03	Sub Kegiatan Pelaksanaan Urusan Pemerintahan yang terkait dengan Kewenangan Lain yang Dilimpahkan					
7.01.02.2.04.03 5.1	Belanja Operasi					
7.01.02.2.04.03 5.1.02	Belanja Barang dan Jasa					
7.01.02.2.04.03 5.1.02.01	Belanja Barang					
7.01.02.2.04.03 5.1.02.01.01	Belanja Bahan Pakai Habis					
7.01.02.2.04.03 5.1.02.01.01.0032	Belanja Alat/Bahan untuk Kegiatan Kantor-Perlengkapan Dinas	7.069.590	8.235.090	1.165.500	16,49	
7.01.02.2.04.03 5.1.02.01.01.0039	Belanja Barang untuk Dijual/Diserahkan kepada Masyarakat	1.165.500	0	(1.165.500)	(100)	
	Jumlah Belanja Bahan Pakai Habis	8.235.090	8.235.090	0	0	
	Jumlah Belanja Barang	8.235.090	8.235.090	0	0	
	Jumlah Belanja Barang dan Jasa	8.235.090	8.235.090	0	0	
	Jumlah Belanja Operasi	8.235.090	8.235.090	0	0	
	Jumlah Sub Kegiatan Pelaksanaan Urusan Pemerintahan yang terkait dengan Kewenangan Lain yang Dilimpahkan	8.235.090	8.235.090	0	0	
	Jumlah Kegiatan Pelaksanaan Urusan Pemerintahan yang Dilimpahkan kepada Camat	8.235.090	8.235.090	0	0	
	Jumlah PROGRAM PENYELENGGARAAN PEMERINTAHAN DAN PELAYANAN PUBLIK	8.235.090	8.235.090	0	0	
	Jumlah Belanja Daerah	6.092.961.689	6.092.961.689	0	0	

**PEMERINTAH KOTA SURABAYA
PENJABARAN PERUBAHAN APBD
TAHUN ANGGARAN 2023**

URUSAN PEMERINTAHAN : 7 01 - Kecamatan

ORGANISASI : 7.01.0.00.0.00.59.0000 - Kec. Simokerto

KODE REKENING	URAIAN	JUMLAH (Rp)		BERTAMBAH / (BERKURANG)		PENJELASAN
		SEBELUM PERUBAHAN	SETELAH PERUBAHAN	(Rp)	%	
1	2	3	4	5 = 4 - 3	6	7
5	Belanja Daerah					
7.01.01	PROGRAM PENUNJANG URUSAN PEMERINTAHAN DAERAH KABUPATEN/KOTA					
7.01.01.2.06	Kegiatan Administrasi Umum Perangkat Daerah					
7.01.01.2.06.02	Sub Kegiatan Penyediaan Peralatan dan Perlengkapan Kantor					
7.01.01.2.06.02 5.1	Belanja Operasi					
7.01.01.2.06.02 5.1.02	Belanja Barang dan Jasa					
7.01.01.2.06.02 5.1.02.01	Belanja Barang					
7.01.01.2.06.02 5.1.02.01.01	Belanja Bahan Pakai Habis					
7.01.01.2.06.02 5.1.02.01.01.0002	Belanja Bahan-Bahan Kimia	2.657.340	2.657.340	0	0	
7.01.01.2.06.02 5.1.02.01.01.0024	Belanja Alat/Bahan untuk Kegiatan Kantor-Alat Tulis Kantor	29.105.864	29.105.864	0	0	
7.01.01.2.06.02 5.1.02.01.01.0025	Belanja Alat/Bahan untuk Kegiatan Kantor- Kertas dan Cover	30.724.134	30.724.134	0	0	
7.01.01.2.06.02 5.1.02.01.01.0026	Belanja Alat/Bahan untuk Kegiatan Kantor- Bahan Cetak	7.818.840	7.818.840	0	0	
7.01.01.2.06.02 5.1.02.01.01.0027	Belanja Alat/Bahan untuk Kegiatan Kantor- Benda Pos	3.500.000	3.500.000	0	0	
7.01.01.2.06.02 5.1.02.01.01.0030	Belanja Alat/Bahan untuk Kegiatan Kantor- Perabot Kantor	1.954.708	1.954.708	0	0	

KODE REKENING	URAIAN	JUMLAH (Rp)		BERTAMBAH / (BERKURANG)		PENJELASAN
		SEBELUM PERUBAHAN	SETELAH PERUBAHAN	(Rp)	%	
1	2	3	4	5 = 4 - 3	6	7
7.01.01.2.06.02 5.1.02.01.01.0031	Belanja Alat/Bahan untuk Kegiatan Kantor-Alat Listrik	8.479.512	8.479.512	0	0	
7.01.01.2.06.02 5.1.02.01.01.0036	Belanja Alat/Bahan untuk Kegiatan Kantor-Alat/Bahan untuk Kegiatan Kantor Lainnya	43.752.066	43.752.066	0	0	
7.01.01.2.06.02 5.1.02.01.01.0039	Belanja Barang untuk Dijual/Diserahkan kepada Masyarakat	132.607.500	132.607.500	0	0	
7.01.01.2.06.02 5.1.02.01.01.0043	Belanja Natura dan Pakan-Natura	27.557.415	27.557.415	0	0	
7.01.01.2.06.02 5.1.02.01.01.0052	Belanja Makanan dan Minuman Rapat	178.392.999	178.392.999	0	0	
7.01.01.2.06.02 5.1.02.01.01.0058	Belanja Makanan dan Minuman Aktivitas Lapangan	5.549.999	5.549.999	0	0	
Jumlah Belanja Bahan Pakai Habis		472.100.377	472.100.377	0	0	
Jumlah Belanja Barang		472.100.377	472.100.377	0	0	
7.01.01.2.06.02 5.1.02.02	Belanja Jasa					
7.01.01.2.06.02 5.1.02.02.01	Belanja Jasa Kantor					
7.01.01.2.06.02 5.1.02.02.01.0026	Belanja Jasa Tenaga Administrasi	1.799.978.238	1.799.978.238	0	0	
7.01.01.2.06.02 5.1.02.02.01.0030	Belanja Jasa Tenaga Kebersihan	669.102.000	669.102.000	0	0	
7.01.01.2.06.02 5.1.02.02.01.0031	Belanja Jasa Tenaga Keamanan	1.587.840.000	1.587.840.000	0	0	
7.01.01.2.06.02 5.1.02.02.01.0059	Belanja Tagihan Telepon	25.800.000	25.800.000	0	0	
7.01.01.2.06.02 5.1.02.02.01.0060	Belanja Tagihan Air	17.500.000	33.000.000	15.500.000	88,57	
7.01.01.2.06.02 5.1.02.02.01.0061	Belanja Tagihan Listrik	264.216.471	248.716.471	(15.500.000)	(5,87)	
7.01.01.2.06.02 5.1.02.02.01.0062	Belanja Langganan Jurnal/Surat Kabar/Majalah	13.986.000	13.986.000	0	0	
Jumlah Belanja Jasa Kantor		4.378.422.709	4.378.422.709	0	0	
7.01.01.2.06.02 5.1.02.02.02	Belanja Iuran Jaminan/Asuransi					
7.01.01.2.06.02 5.1.02.02.02.0005	Belanja Iuran Jaminan Kesehatan bagi Non ASN	162.276.809	162.276.809	0	0	
7.01.01.2.06.02 5.1.02.02.02.0006	Belanja Iuran Jaminan Kecelakaan Kerja bagi Non ASN	9.736.608	9.736.608	0	0	
7.01.01.2.06.02 5.1.02.02.02.0007	Belanja Iuran Jaminan Kematian bagi Non ASN	12.170.760	12.170.760	0	0	
Jumlah Belanja Iuran Jaminan/Asuransi		184.184.177	184.184.177	0	0	
7.01.01.2.06.02 5.1.02.02.04	Belanja Sewa Peralatan dan Mesin					
7.01.01.2.06.02 5.1.02.02.04.0118	Belanja Sewa Mebel	1.776.000	1.776.000	0	0	
7.01.01.2.06.02 5.1.02.02.04.0132	Belanja Sewa Peralatan Studio Audio	1.332.000	1.332.000	0	0	
7.01.01.2.06.02 5.1.02.02.04.0355	Belanja Sewa Peralatan Umum	999.000	999.000	0	0	
Jumlah Belanja Sewa Peralatan dan Mesin		4.107.000	4.107.000	0	0	
Jumlah Belanja Jasa		4.566.713.886	4.566.713.886	0	0	
Jumlah Belanja Barang dan Jasa		5.038.814.263	5.038.814.263	0	0	

KODE REKENING	URAIAN	JUMLAH (Rp)		BERTAMBAH / (BERKURANG)		PENJELASAN
		SEBELUM PERUBAHAN	SETELAH PERUBAHAN	(Rp)	%	
1	2	3	4	5 = 4 - 3	6	7
Jumlah Belanja Operasi		5.038.814.263	5.038.814.263	0	0	
Jumlah Sub Kegiatan Penyediaan Peralatan dan Perlengkapan Kantor		5.038.814.263	5.038.814.263	0	0	
Jumlah Kegiatan Administrasi Umum Perangkat Daerah		5.038.814.263	5.038.814.263	0	0	
Jumlah PROGRAM PENUNJANG URUSAN PEMERINTAHAN DAERAH KABUPATEN/KOTA		5.038.814.263	5.038.814.263	0	0	
7.01.03	PROGRAM PEMBERDAYAAN MASYARAKAT DESA DAN KELURAHAN					
7.01.03.2.02	Kegiatan Kegiatan Pemberdayaan Kelurahan					
7.01.03.2.02.02	Sub Kegiatan Pembangunan Sarana dan Prasarana Kelurahan					
7.01.03.2.02.02 5.1	Belanja Operasi					
7.01.03.2.02.02 5.1.02	Belanja Barang dan Jasa					
7.01.03.2.02.02 5.1.02.01	Belanja Barang					
7.01.03.2.02.02 5.1.02.01.01	Belanja Bahan Pakai Habis					
7.01.03.2.02.02 5.1.02.01.01.0039	Belanja Barang untuk Dijual/Diserahkan kepada Masyarakat	780.067.585	780.067.585	0	0	
7.01.03.2.02.02 5.1.02.01.01.0039	Belanja Barang untuk Dijual/Diserahkan kepada Masyarakat	242.333.134	1.409.944.883	1.167.611.749	481,82	
7.01.03.2.02.02 5.1.02.01.01.0039	Belanja Barang untuk Dijual/Diserahkan kepada Masyarakat	779.572.124	779.572.124	0	0	
7.01.03.2.02.02 5.1.02.01.01.0040	Belanja Barang untuk Dijual/Diserahkan kepada Pihak Ketiga/Pihak Lain	1.222.173.059	0	(1.222.173.059)	(100)	
Jumlah Belanja Bahan Pakai Habis		3.024.145.902	2.969.584.592	(54.561.310)	(1,8)	
Jumlah Belanja Barang		3.024.145.902	2.969.584.592	(54.561.310)	(1,8)	
7.01.03.2.02.02 5.1.02.02	Belanja Jasa					
7.01.03.2.02.02 5.1.02.02.01	Belanja Jasa Kantor					
7.01.03.2.02.02 5.1.02.02.01.0016	Belanja Jasa Tenaga Penanganan Prasarana dan Sarana Umum	0	28.047.850	28.047.850	100	
Jumlah Belanja Jasa Kantor		0	28.047.850	28.047.850	100	
Jumlah Belanja Jasa		0	28.047.850	28.047.850	100	
7.01.03.2.02.02 5.1.02.03	Belanja Pemeliharaan					
7.01.03.2.02.02 5.1.02.03.04	Belanja Pemeliharaan Jalan, Jaringan, dan Irigasi					
7.01.03.2.02.02 5.1.02.03.04.0004	Belanja Pemeliharaan Jalan dan Jembatan Jalan-Jalan Kota	0	26.513.460	26.513.460	100	
Jumlah Belanja Pemeliharaan Jalan, Jaringan, dan Irigasi		0	26.513.460	26.513.460	100	
Jumlah Belanja Pemeliharaan		0	26.513.460	26.513.460	100	
Jumlah Belanja Barang dan Jasa		3.024.145.902	3.024.145.902	0	0	

KODE REKENING	URAIAN	JUMLAH (Rp)		BERTAMBAH / (BERKURANG)		PENJELASAN
		SEBELUM PERUBAHAN	SETELAH PERUBAHAN	(Rp)	%	
1	2	3	4	5 = 4 - 3	6	7
Jumlah Belanja Operasi		3.024.145.902	3.024.145.902	0	0	
7.01.03.2.02.02 5.2	Belanja Modal					
7.01.03.2.02.02 5.2.02	Belanja Modal Peralatan dan Mesin					
7.01.03.2.02.02 5.2.02.18	Belanja Modal Rambu-Rambu					
7.01.03.2.02.02 5.2.02.18.01	Belanja Modal Rambu-Rambu Lalu Lintas Darat					
7.01.03.2.02.02 5.2.02.18.01.0002	Belanja Modal Rambu Tidak Bersuar	18.020.139	18.020.139	0	0	
Jumlah Belanja Modal Rambu-Rambu Lalu Lintas Darat		18.020.139	18.020.139	0	0	
Jumlah Belanja Modal Rambu-Rambu		18.020.139	18.020.139	0	0	
Jumlah Belanja Modal Peralatan dan Mesin		18.020.139	18.020.139	0	0	
7.01.03.2.02.02 5.2.04	Belanja Modal Jalan, Jaringan, dan Irigasi					
7.01.03.2.02.02 5.2.04.01	Belanja Modal Jalan dan Jembatan					
7.01.03.2.02.02 5.2.04.01.01	Belanja Modal Jalan					
7.01.03.2.02.02 5.2.04.01.01.0004	Belanja Modal Jalan Kota	236.170.475	317.409.416	81.238.941	34,4	
7.01.03.2.02.02 5.2.04.01.01.0004	Belanja Modal Jalan Kota	710.156.218	490.326.102	(219.830.116)	(30,96)	
7.01.03.2.02.02 5.2.04.01.01.0004	Belanja Modal Jalan Kota	288.660.119	280.922.709	(7.737.410)	(2,68)	
Jumlah Belanja Modal Jalan		1.234.986.812	1.088.658.227	(146.328.585)	(11,85)	
Jumlah Belanja Modal Jalan dan Jembatan		1.234.986.812	1.088.658.227	(146.328.585)	(11,85)	
7.01.03.2.02.02 5.2.04.02	Belanja Modal Bangunan Air					
7.01.03.2.02.02 5.2.04.02.07	Belanja Modal Bangunan Air Kotor					
7.01.03.2.02.02 5.2.04.02.07.0003	Belanja Modal Bangunan Pembuang Air Kotor	58.030.578	65.767.988	7.737.410	13,33	
7.01.03.2.02.02 5.2.04.02.07.0003	Belanja Modal Bangunan Pembuang Air Kotor	875.646.196	760.381.035	(115.265.161)	(13,16)	
7.01.03.2.02.02 5.2.04.02.07.0006	Belanja Modal Bangunan Air Kotor Lainnya	0	34.026.220	34.026.220	100	
7.01.03.2.02.02 5.2.04.02.07.0006	Belanja Modal Bangunan Air Kotor Lainnya	0	219.830.116	219.830.116	100	
Jumlah Belanja Modal Bangunan Air Kotor		933.676.774	1.080.005.359	146.328.585	15,67	
Jumlah Belanja Modal Bangunan Air		933.676.774	1.080.005.359	146.328.585	15,67	
Jumlah Belanja Modal Jalan, Jaringan, dan Irigasi		2.168.663.586	2.168.663.586	0	0	
Jumlah Belanja Modal		2.186.683.725	2.186.683.725	0	0	
Jumlah Sub Kegiatan Pembangunan Sarana dan Prasarana Kelurahan		5.210.829.627	5.210.829.627	0	0	
Jumlah Kegiatan Kegiatan Pemberdayaan Kelurahan		5.210.829.627	5.210.829.627	0	0	
Jumlah PROGRAM PEMBERDAYAAN MASYARAKAT DESA DAN KELURAHAN		5.210.829.627	5.210.829.627	0	0	
Jumlah Belanja Daerah		10.249.643.890	10.249.643.890	0	0	

**PEMERINTAH KOTA SURABAYA
PENJABARAN PERUBAHAN APBD
TAHUN ANGGARAN 2023**

URUSAN PEMERINTAHAN : 7 01 - Kecamatan

ORGANISASI : 7.01.0.00.0.00.60.0000 - Kec. Sukolilo

KODE REKENING	URAIAN	JUMLAH (Rp)		BERTAMBAH / (BERKURANG)		PENJELASAN
		SEBELUM PERUBAHAN	SETELAH PERUBAHAN	(Rp)	%	
1	2	3	4	5 = 4 - 3	6	7
5	Belanja Daerah					
7.01.01	PROGRAM PENUNJANG URUSAN PEMERINTAHAN DAERAH KABUPATEN/KOTA					
7.01.01.2.06	Kegiatan Administrasi Umum Perangkat Daerah					
7.01.01.2.06.02	Sub Kegiatan Penyediaan Peralatan dan Perlengkapan Kantor					
7.01.01.2.06.02 5.1	Belanja Operasi					
7.01.01.2.06.02 5.1.02	Belanja Barang dan Jasa					
7.01.01.2.06.02 5.1.02.01	Belanja Barang					
7.01.01.2.06.02 5.1.02.01.01	Belanja Bahan Pakai Habis					
7.01.01.2.06.02 5.1.02.01.01.0001	Belanja Bahan-Bahan Bangunan dan Konstruksi	16.816.500	16.816.500	0	0	
7.01.01.2.06.02 5.1.02.01.01.0010	Belanja Bahan-Isi Tabung Gas	2.086.800	2.086.800	0	0	
7.01.01.2.06.02 5.1.02.01.01.0024	Belanja Alat/Bahan untuk Kegiatan Kantor-Alat Tulis Kantor	54.888.164	54.888.164	0	0	
7.01.01.2.06.02 5.1.02.01.01.0025	Belanja Alat/Bahan untuk Kegiatan Kantor- Kertas dan Cover	42.990.299	42.990.299	0	0	
7.01.01.2.06.02 5.1.02.01.01.0026	Belanja Alat/Bahan untuk Kegiatan Kantor- Bahan Cetak	21.961.350	21.961.350	0	0	
7.01.01.2.06.02 5.1.02.01.01.0027	Belanja Alat/Bahan untuk Kegiatan Kantor- Benda Pos	5.000.000	5.000.000	0	0	

KODE REKENING	URAIAN	JUMLAH (Rp)		BERTAMBAH / (BERKURANG)		PENJELASAN
		SEBELUM PERUBAHAN	SETELAH PERUBAHAN	(Rp)	%	
1	2	3	4	5 = 4 - 3	6	7
7.01.01.2.06.02 5.1.02.01.01.0029	Belanja Alat/Bahan untuk Kegiatan Kantor-Bahan Komputer	703.295	703.295	0	0	
7.01.01.2.06.02 5.1.02.01.01.0030	Belanja Alat/Bahan untuk Kegiatan Kantor-Perabot Kantor	60.217.162	60.217.162	0	0	
7.01.01.2.06.02 5.1.02.01.01.0031	Belanja Alat/Bahan untuk Kegiatan Kantor-Alat Listrik	42.903.198	42.903.198	0	0	
7.01.01.2.06.02 5.1.02.01.01.0032	Belanja Alat/Bahan untuk Kegiatan Kantor-Perlengkapan Dinas	27.379.260	5.767.560	(21.611.700)	(78,93)	
7.01.01.2.06.02 5.1.02.01.01.0036	Belanja Alat/Bahan untuk Kegiatan Kantor-Alat/Bahan untuk Kegiatan Kantor Lainnya	135.891.745	135.891.745	0	0	
7.01.01.2.06.02 5.1.02.01.01.0043	Belanja Natura dan Pakan-Natura	28.395.308	28.395.308	0	0	
7.01.01.2.06.02 5.1.02.01.01.0052	Belanja Makanan dan Minuman Rapat	54.389.998	54.389.998	0	0	
7.01.01.2.06.02 5.1.02.01.01.0053	Belanja Makanan dan Minuman Jamuan Tamu	8.880.000	8.880.000	0	0	
7.01.01.2.06.02 5.1.02.01.01.0058	Belanja Makanan dan Minuman Aktivitas Lapangan	76.807.198	76.807.198	0	0	
Jumlah Belanja Bahan Pakai Habis		579.310.277	557.698.577	(21.611.700)	(3,73)	
Jumlah Belanja Barang		579.310.277	557.698.577	(21.611.700)	(3,73)	
7.01.01.2.06.02 5.1.02.02	Belanja Jasa					
7.01.01.2.06.02 5.1.02.02.01	Belanja Jasa Kantor					
7.01.01.2.06.02 5.1.02.02.01.0026	Belanja Jasa Tenaga Administrasi	2.552.857.440	2.552.857.440	0	0	
7.01.01.2.06.02 5.1.02.02.01.0028	Belanja Jasa Tenaga Pelayanan Umum	7.200.000	7.200.000	0	0	
7.01.01.2.06.02 5.1.02.02.01.0030	Belanja Jasa Tenaga Kebersihan	1.127.700.000	1.127.700.000	0	0	
7.01.01.2.06.02 5.1.02.02.01.0031	Belanja Jasa Tenaga Keamanan	1.538.220.000	1.538.220.000	0	0	
7.01.01.2.06.02 5.1.02.02.01.0033	Belanja Jasa Tenaga Supir	49.620.000	49.620.000	0	0	
7.01.01.2.06.02 5.1.02.02.01.0059	Belanja Tagihan Telepon	34.200.000	34.200.000	0	0	
7.01.01.2.06.02 5.1.02.02.01.0060	Belanja Tagihan Air	25.200.000	46.811.700	21.611.700	85,76	
7.01.01.2.06.02 5.1.02.02.01.0061	Belanja Tagihan Listrik	275.492.004	275.492.004	0	0	
7.01.01.2.06.02 5.1.02.02.01.0062	Belanja Langganan Jurnal/Surat Kabar/Majalah	31.102.199	31.102.199	0	0	
Jumlah Belanja Jasa Kantor		5.641.591.643	5.663.203.343	21.611.700	0,38	
7.01.01.2.06.02 5.1.02.02.02	Belanja Iuran Jaminan/Asuransi					
7.01.01.2.06.02 5.1.02.02.02.0005	Belanja Iuran Jaminan Kesehatan bagi Non ASN	210.735.897	210.735.897	0	0	
7.01.01.2.06.02 5.1.02.02.02.0006	Belanja Iuran Jaminan Kecelakaan Kerja bagi Non ASN	12.644.153	12.644.153	0	0	
7.01.01.2.06.02 5.1.02.02.02.0007	Belanja Iuran Jaminan Kematian bagi Non ASN	15.805.192	15.805.192	0	0	
Jumlah Belanja Iuran Jaminan/Asuransi		239.185.242	239.185.242	0	0	
7.01.01.2.06.02 5.1.02.02.04	Belanja Sewa Peralatan dan Mesin					

KODE REKENING	URAIAN	JUMLAH (Rp)		BERTAMBAH / (BERKURANG)		PENJELASAN
		SEBELUM PERUBAHAN	SETELAH PERUBAHAN	(Rp)	%	
1	2	3	4	5 = 4 - 3	6	7
7.01.01.2.06.02 5.1.02.02.04.0115	Belanja Sewa Alat Reproduksi (Penggandaan)	79.920.000	79.920.000	0	0	
7.01.01.2.06.02 5.1.02.02.04.0118	Belanja Sewa Mebel	6.216.000	6.216.000	0	0	
7.01.01.2.06.02 5.1.02.02.04.0132	Belanja Sewa Peralatan Studio Audio	13.320.000	13.320.000	0	0	
7.01.01.2.06.02 5.1.02.02.04.0355	Belanja Sewa Peralatan Umum	17.316.000	17.316.000	0	0	
Jumlah Belanja Sewa Peralatan dan Mesin		116.772.000	116.772.000	0	0	
Jumlah Belanja Jasa		5.997.548.885	6.019.160.585	21.611.700	0,36	
Jumlah Belanja Barang dan Jasa		6.576.859.162	6.576.859.162	0	0	
Jumlah Belanja Operasi		6.576.859.162	6.576.859.162	0	0	
Jumlah Sub Kegiatan Penyediaan Peralatan dan Perlengkapan Kantor		6.576.859.162	6.576.859.162	0	0	
Jumlah Kegiatan Administrasi Umum Perangkat Daerah		6.576.859.162	6.576.859.162	0	0	
Jumlah PROGRAM PENUNJANG URUSAN PEMERINTAHAN DAERAH KABUPATEN/KOTA		6.576.859.162	6.576.859.162	0	0	
7.01.03	PROGRAM PEMBERDAYAAN MASYARAKAT DESA DAN KELURAHAN					
7.01.03.2.02	Kegiatan Kegiatan Pemberdayaan Kelurahan					
7.01.03.2.02.02	Sub Kegiatan Pembangunan Sarana dan Prasarana Kelurahan					
7.01.03.2.02.02 5.1	Belanja Operasi					
7.01.03.2.02.02 5.1.02	Belanja Barang dan Jasa					
7.01.03.2.02.02 5.1.02.01	Belanja Barang					
7.01.03.2.02.02 5.1.02.01.01	Belanja Bahan Pakai Habis					
7.01.03.2.02.02 5.1.02.01.01.0039	Belanja Barang untuk Dijual/Diserahkan kepada Masyarakat	38.787.839	41.881.457	3.093.618	7,98	
Jumlah Belanja Bahan Pakai Habis		38.787.839	41.881.457	3.093.618	7,98	
Jumlah Belanja Barang		38.787.839	41.881.457	3.093.618	7,98	
7.01.03.2.02.02 5.1.02.03	Belanja Pemeliharaan					
7.01.03.2.02.02 5.1.02.03.03	Belanja Pemeliharaan Gedung dan Bangunan					
7.01.03.2.02.02 5.1.02.03.03.0030	Belanja Pemeliharaan Bangunan Gedung-Bangunan Gedung Tempat Kerja-Bangunan Gedung Tempat Kerja Lainnya	3.093.618	0	(3.093.618)	(100)	
Jumlah Belanja Pemeliharaan Gedung dan Bangunan		3.093.618	0	(3.093.618)	(100)	
Jumlah Belanja Pemeliharaan		3.093.618	0	(3.093.618)	(100)	
Jumlah Belanja Barang dan Jasa		41.881.457	41.881.457	0	0	
Jumlah Belanja Operasi		41.881.457	41.881.457	0	0	
7.01.03.2.02.02 5.2	Belanja Modal					

KODE REKENING	URAIAN	JUMLAH (Rp)		BERTAMBAH / (BERKURANG)		PENJELASAN
		SEBELUM PERUBAHAN	SETELAH PERUBAHAN	(Rp)	%	
1	2	3	4	5 = 4 - 3	6	7
7.01.03.2.02.02 5.2.04	Belanja Modal Jalan, Jaringan, dan Irigasi					
7.01.03.2.02.02 5.2.04.01	Belanja Modal Jalan dan Jembatan					
7.01.03.2.02.02 5.2.04.01.01	Belanja Modal Jalan					
7.01.03.2.02.02 5.2.04.01.01.0004	Belanja Modal Jalan Kota	869.018.448	616.777.856	(252.240.592)	(29,03)	
Jumlah Belanja Modal Jalan		869.018.448	616.777.856	(252.240.592)	(29,03)	
Jumlah Belanja Modal Jalan dan Jembatan		869.018.448	616.777.856	(252.240.592)	(29,03)	
7.01.03.2.02.02 5.2.04.02	Belanja Modal Bangunan Air					
7.01.03.2.02.02 5.2.04.02.07	Belanja Modal Bangunan Air Kotor					
7.01.03.2.02.02 5.2.04.02.07.0003	Belanja Modal Bangunan Pembuang Air Kotor	313.117.404	565.357.996	252.240.592	80,56	
Jumlah Belanja Modal Bangunan Air Kotor		313.117.404	565.357.996	252.240.592	80,56	
Jumlah Belanja Modal Bangunan Air		313.117.404	565.357.996	252.240.592	80,56	
Jumlah Belanja Modal Jalan, Jaringan, dan Irigasi		1.182.135.852	1.182.135.852	0	0	
Jumlah Belanja Modal		1.182.135.852	1.182.135.852	0	0	
Jumlah Sub Kegiatan Pembangunan Sarana dan Prasarana Kelurahan		1.224.017.309	1.224.017.309	0	0	
7.01.03.2.02.03	Sub Kegiatan Pemberdayaan Masyarakat di Kelurahan					
7.01.03.2.02.03 5.1	Belanja Operasi					
7.01.03.2.02.03 5.1.02	Belanja Barang dan Jasa					
7.01.03.2.02.03 5.1.02.01	Belanja Barang					
7.01.03.2.02.03 5.1.02.01.01	Belanja Bahan Pakai Habis					
7.01.03.2.02.03 5.1.02.01.01.0039	Belanja Barang untuk Dijual/Diserahkan kepada Masyarakat	1.109.210.272	1.103.788.843	(5.421.429)	(0,49)	
7.01.03.2.02.03 5.1.02.01.01.0039	Belanja Barang untuk Dijual/Diserahkan kepada Masyarakat	204.531.829	215.831.829	11.300.000	5,52	
7.01.03.2.02.03 5.1.02.01.01.0058	Belanja Makanan dan Minuman Aktivitas Lapangan	21.367.500	21.367.500	0	0	
7.01.03.2.02.03 5.1.02.01.01.0058	Belanja Makanan dan Minuman Aktivitas Lapangan	21.367.500	21.367.500	0	0	
Jumlah Belanja Bahan Pakai Habis		1.356.477.101	1.362.355.672	5.878.571	0,43	
Jumlah Belanja Barang		1.356.477.101	1.362.355.672	5.878.571	0,43	
7.01.03.2.02.03 5.1.02.02	Belanja Jasa					
7.01.03.2.02.03 5.1.02.02.01	Belanja Jasa Kantor					
7.01.03.2.02.03 5.1.02.02.01.0003	Honorarium Narasumber atau Pembahas, Moderator, Pembawa Acara, dan Panitia	16.800.000	5.500.000	(11.300.000)	(67,26)	
7.01.03.2.02.03 5.1.02.02.01.0028	Belanja Jasa Tenaga Pelayanan Umum	727.500.000	727.500.000	0	0	
7.01.03.2.02.03 5.1.02.02.01.0028	Belanja Jasa Tenaga Pelayanan Umum	352.500.000	352.500.000	0	0	

KODE REKENING	URAIAN	JUMLAH (Rp)		BERTAMBAH / (BERKURANG)		PENJELASAN
		SEBELUM PERUBAHAN	SETELAH PERUBAHAN	(Rp)	%	
1	2	3	4	5 = 4 - 3	6	7
	Jumlah Belanja Jasa Kantor	1.096.800.000	1.085.500.000	(11.300.000)	(1,03)	
	Jumlah Belanja Jasa	1.096.800.000	1.085.500.000	(11.300.000)	(1,03)	
7.01.03.2.02.03 5.1.02.05	Belanja Uang dan/atau Jasa untuk Diberikan kepada Pihak Ketiga/Pihak Lain/Masyarakat					
7.01.03.2.02.03 5.1.02.05.02	Belanja Jasa yang Diberikan kepada Pihak Ketiga/Pihak Lain/Masyarakat					
7.01.03.2.02.03 5.1.02.05.02.0002	Belanja Jasa yang Diberikan kepada Masyarakat	8.078.571	8.078.571	0	0	
7.01.03.2.02.03 5.1.02.05.02.0002	Belanja Jasa yang Diberikan kepada Masyarakat	2.078.571	7.500.000	5.421.429	260,82	
	Jumlah Belanja Jasa yang Diberikan kepada Pihak Ketiga/Pihak Lain/Masyarakat	10.157.142	15.578.571	5.421.429	53,38	
	Jumlah Belanja Uang dan/atau Jasa untuk Diberikan kepada Pihak Ketiga/Pihak Lain/Masyarakat	10.157.142	15.578.571	5.421.429	53,38	
	Jumlah Belanja Barang dan Jasa	2.463.434.243	2.463.434.243	0	0	
	Jumlah Belanja Operasi	2.463.434.243	2.463.434.243	0	0	
	Jumlah Sub Kegiatan Pemberdayaan Masyarakat di Kelurahan	2.463.434.243	2.463.434.243	0	0	
	Jumlah Kegiatan Kegiatan Pemberdayaan Kelurahan	3.687.451.552	3.687.451.552	0	0	
	Jumlah PROGRAM PEMBERDAYAAN MASYARAKAT DESA DAN KELURAHAN	3.687.451.552	3.687.451.552	0	0	
	Jumlah Belanja Daerah	10.264.310.714	10.264.310.714	0	0	

**PEMERINTAH KOTA SURABAYA
PENJABARAN PERUBAHAN APBD
TAHUN ANGGARAN 2023**

URUSAN PEMERINTAHAN : 7 01 - Kecamatan

ORGANISASI : 7.01.0.00.0.00.61.0000 - Kec. Sukomanunggal

KODE REKENING	URAIAN	JUMLAH (Rp)		BERTAMBAH / (BERKURANG)		PENJELASAN
		SEBELUM PERUBAHAN	SETELAH PERUBAHAN	(Rp)	%	
1	2	3	4	5 = 4 - 3	6	7
5	Belanja Daerah					
7.01.01	PROGRAM PENUNJANG URUSAN PEMERINTAHAN DAERAH KABUPATEN/KOTA					
7.01.01.2.06	Kegiatan Administrasi Umum Perangkat Daerah					
7.01.01.2.06.02	Sub Kegiatan Penyediaan Peralatan dan Perlengkapan Kantor					
7.01.01.2.06.02 5.1	Belanja Operasi					
7.01.01.2.06.02 5.1.02	Belanja Barang dan Jasa					
7.01.01.2.06.02 5.1.02.01	Belanja Barang					
7.01.01.2.06.02 5.1.02.01.01	Belanja Bahan Pakai Habis					
7.01.01.2.06.02 5.1.02.01.01.0024	Belanja Alat/Bahan untuk Kegiatan Kantor-Alat Tulis Kantor	10.805.850	10.805.850	0	0	
7.01.01.2.06.02 5.1.02.01.01.0025	Belanja Alat/Bahan untuk Kegiatan Kantor- Kertas dan Cover	36.053.197	36.053.197	0	0	
7.01.01.2.06.02 5.1.02.01.01.0027	Belanja Alat/Bahan untuk Kegiatan Kantor- Benda Pos	1.200.000	1.200.000	0	0	

KODE REKENING	URAIAN	JUMLAH (Rp)		BERTAMBAH / (BERKURANG)		PENJELASAN
		SEBELUM PERUBAHAN	SETELAH PERUBAHAN	(Rp)	%	
1	2	3	4	5 = 4 - 3	6	7
7.01.01.2.06.02 5.1.02.01.01.0030	Belanja Alat/Bahan untuk Kegiatan Kantor-Perabot Kantor	4.531.464	4.531.464	0	0	
7.01.01.2.06.02 5.1.02.01.01.0031	Belanja Alat/Bahan untuk Kegiatan Kantor-Alat Listrik	5.832.495	5.832.495	0	0	
7.01.01.2.06.02 5.1.02.01.01.0036	Belanja Alat/Bahan untuk Kegiatan Kantor-Alat/Bahan untuk Kegiatan Kantor Lainnya	25.981.104	25.981.104	0	0	
7.01.01.2.06.02 5.1.02.01.01.0052	Belanja Makanan dan Minuman Rapat	72.813.749	72.813.749	0	0	
7.01.01.2.06.02 5.1.02.01.01.0058	Belanja Makanan dan Minuman Aktivitas Lapangan	31.757.400	31.757.400	0	0	
7.01.01.2.06.02 5.1.02.01.01.0076	Belanja Pakaian Olahraga	19.147.500	19.147.500	0	0	
Jumlah Belanja Bahan Pakai Habis		208.122.759	208.122.759	0	0	
Jumlah Belanja Barang		208.122.759	208.122.759	0	0	
7.01.01.2.06.02 5.1.02.02	Belanja Jasa					
7.01.01.2.06.02 5.1.02.02.01	Belanja Jasa Kantor					
7.01.01.2.06.02 5.1.02.02.01.0026	Belanja Jasa Tenaga Administrasi	2.150.016.558	2.150.016.558	0	0	
7.01.01.2.06.02 5.1.02.02.01.0030	Belanja Jasa Tenaga Kebersihan	766.836.000	766.836.000	0	0	
7.01.01.2.06.02 5.1.02.02.01.0031	Belanja Jasa Tenaga Keamanan	0	1.546.490.000	1.546.490.000	100	
7.01.01.2.06.02 5.1.02.02.01.0033	Belanja Jasa Tenaga Supir	1.736.700.000	190.210.000	(1.546.490.000)	(89,05)	
7.01.01.2.06.02 5.1.02.02.01.0059	Belanja Tagihan Telepon	34.800.000	34.800.000	0	0	
7.01.01.2.06.02 5.1.02.02.01.0060	Belanja Tagihan Air	41.463.877	41.463.877	0	0	
7.01.01.2.06.02 5.1.02.02.01.0061	Belanja Tagihan Listrik	319.900.364	319.900.364	0	0	
7.01.01.2.06.02 5.1.02.02.01.0062	Belanja Langganan Jurnal/Surat Kabar/Majalah	27.905.400	27.905.400	0	0	
Jumlah Belanja Jasa Kantor		5.077.622.199	5.077.622.199	0	0	
7.01.01.2.06.02 5.1.02.02.02	Belanja Iuran Jaminan/Asuransi					
7.01.01.2.06.02 5.1.02.02.02.0005	Belanja Iuran Jaminan Kesehatan bagi Non ASN	186.142.102	186.142.102	0	0	
7.01.01.2.06.02 5.1.02.02.02.0006	Belanja Iuran Jaminan Kecelakaan Kerja bagi Non ASN	11.168.526	11.168.526	0	0	
7.01.01.2.06.02 5.1.02.02.02.0007	Belanja Iuran Jaminan Kematian bagi Non ASN	13.960.657	13.960.657	0	0	
Jumlah Belanja Iuran Jaminan/Asuransi		211.271.285	211.271.285	0	0	
7.01.01.2.06.02 5.1.02.02.04	Belanja Sewa Peralatan dan Mesin					
7.01.01.2.06.02 5.1.02.02.04.0115	Belanja Sewa Alat Reproduksi (Penggandaan)	9.990.000	9.990.000	0	0	
7.01.01.2.06.02 5.1.02.02.04.0118	Belanja Sewa Mebel	1.332.000	1.332.000	0	0	

KODE REKENING	URAIAN	JUMLAH (Rp)		BERTAMBAH / (BERKURANG)		PENJELASAN
		SEBELUM PERUBAHAN	SETELAH PERUBAHAN	(Rp)	%	
1	2	3	4	5 = 4 - 3	6	7
7.01.01.2.06.02 5.1.02.02.04.0132	Belanja Sewa Peralatan Studio Audio	854.700	854.700	0	0	
7.01.01.2.06.02 5.1.02.02.04.0355	Belanja Sewa Peralatan Umum	1.332.000	1.332.000	0	0	
Jumlah Belanja Sewa Peralatan dan Mesin		13.508.700	13.508.700	0	0	
Jumlah Belanja Jasa		5.302.402.184	5.302.402.184	0	0	
Jumlah Belanja Barang dan Jasa		5.510.524.943	5.510.524.943	0	0	
Jumlah Belanja Operasi		5.510.524.943	5.510.524.943	0	0	
Jumlah Sub Kegiatan Penyediaan Peralatan dan Perlengkapan Kantor		5.510.524.943	5.510.524.943	0	0	
Jumlah Kegiatan Administrasi Umum Perangkat Daerah		5.510.524.943	5.510.524.943	0	0	
Jumlah PROGRAM PENUNJANG URUSAN PEMERINTAHAN DAERAH KABUPATEN/KOTA		5.510.524.943	5.510.524.943	0	0	
Jumlah Belanja Daerah		5.510.524.943	5.510.524.943	0	0	

**PEMERINTAH KOTA SURABAYA
PENJABARAN PERUBAHAN APBD
TAHUN ANGGARAN 2023**

URUSAN PEMERINTAHAN : 7 01 - Kecamatan

ORGANISASI : 7.01.0.00.0.00.62.0000 - Kec. Tambaksari

KODE REKENING	URAIAN	JUMLAH (Rp)		BERTAMBAH / (BERKURANG)		PENJELASAN
		SEBELUM PERUBAHAN	SETELAH PERUBAHAN	(Rp)	%	
1	2	3	4	5 = 4 - 3	6	7
5	Belanja Daerah					
7.01.01	PROGRAM PENUNJANG URUSAN PEMERINTAHAN DAERAH KABUPATEN/KOTA					
7.01.01.2.06	Kegiatan Administrasi Umum Perangkat Daerah					
7.01.01.2.06.02	Sub Kegiatan Penyediaan Peralatan dan Perlengkapan Kantor					
7.01.01.2.06.02 5.1	Belanja Operasi					
7.01.01.2.06.02 5.1.02	Belanja Barang dan Jasa					
7.01.01.2.06.02 5.1.02.01	Belanja Barang					
7.01.01.2.06.02 5.1.02.01.01	Belanja Bahan Pakai Habis					
7.01.01.2.06.02 5.1.02.01.01.0002	Belanja Bahan-Bahan Kimia	3.196.800	3.196.800	0	0	
7.01.01.2.06.02 5.1.02.01.01.0024	Belanja Alat/Bahan untuk Kegiatan Kantor-Alat Tulis Kantor	39.129.498	39.129.498	0	0	
7.01.01.2.06.02 5.1.02.01.01.0025	Belanja Alat/Bahan untuk Kegiatan Kantor- Kertas dan Cover	64.857.300	64.857.300	0	0	
7.01.01.2.06.02 5.1.02.01.01.0026	Belanja Alat/Bahan untuk Kegiatan Kantor- Bahan Cetak	39.696.375	39.696.375	0	0	
7.01.01.2.06.02 5.1.02.01.01.0027	Belanja Alat/Bahan untuk Kegiatan Kantor- Benda Pos	9.000.000	9.000.000	0	0	
7.01.01.2.06.02 5.1.02.01.01.0030	Belanja Alat/Bahan untuk Kegiatan Kantor- Perabot Kantor	55.227.783	55.227.783	0	0	

KODE REKENING	URAIAN	JUMLAH (Rp)		BERTAMBAH / (BERKURANG)		PENJELASAN
		SEBELUM PERUBAHAN	SETELAH PERUBAHAN	(Rp)	%	
1	2	3	4	5 = 4 - 3	6	7
7.01.01.2.06.02 5.1.02.01.01.0031	Belanja Alat/Bahan untuk Kegiatan Kantor-Alat Listrik	36.976.320	36.976.320	0	0	
7.01.01.2.06.02 5.1.02.01.01.0032	Belanja Alat/Bahan untuk Kegiatan Kantor-Perlengkapan Dinas	9.494.940	9.494.940	0	0	
7.01.01.2.06.02 5.1.02.01.01.0036	Belanja Alat/Bahan untuk Kegiatan Kantor-Alat/Bahan untuk Kegiatan Kantor Lainnya	253.637.658	253.637.658	0	0	
7.01.01.2.06.02 5.1.02.01.01.0043	Belanja Natura dan Pakan-Natura	66.600.000	66.600.000	0	0	
7.01.01.2.06.02 5.1.02.01.01.0052	Belanja Makanan dan Minuman Rapat	215.412.499	215.412.499	0	0	
7.01.01.2.06.02 5.1.02.01.01.0058	Belanja Makanan dan Minuman Aktivitas Lapangan	14.652.000	14.652.000	0	0	
Jumlah Belanja Bahan Pakai Habis		807.881.173	807.881.173	0	0	
Jumlah Belanja Barang		807.881.173	807.881.173	0	0	
7.01.01.2.06.02 5.1.02.02	Belanja Jasa					
7.01.01.2.06.02 5.1.02.02.01	Belanja Jasa Kantor					
7.01.01.2.06.02 5.1.02.02.01.0026	Belanja Jasa Tenaga Administrasi	6.724.153.040	6.765.503.040	41.350.000	0,61	
7.01.01.2.06.02 5.1.02.02.01.0059	Belanja Tagihan Telepon	38.400.000	38.400.000	0	0	
7.01.01.2.06.02 5.1.02.02.01.0060	Belanja Tagihan Air	58.993.886	58.993.886	0	0	
7.01.01.2.06.02 5.1.02.02.01.0061	Belanja Tagihan Listrik	1.214.232.909	1.172.882.909	(41.350.000)	(3,41)	
7.01.01.2.06.02 5.1.02.02.01.0062	Belanja Langganan Jurnal/Surat Kabar/Majalah	23.310.000	23.310.000	0	0	
Jumlah Belanja Jasa Kantor		8.059.089.835	8.059.089.835	0	0	
7.01.01.2.06.02 5.1.02.02.02	Belanja Iuran Jaminan/Asuransi					
7.01.01.2.06.02 5.1.02.02.02.0005	Belanja Iuran Jaminan Kesehatan bagi Non ASN	268.966.121	268.966.121	0	0	
7.01.01.2.06.02 5.1.02.02.02.0006	Belanja Iuran Jaminan Kecelakaan Kerja bagi Non ASN	16.137.967	16.137.967	0	0	
7.01.01.2.06.02 5.1.02.02.02.0007	Belanja Iuran Jaminan Kematian bagi Non ASN	20.172.459	20.172.459	0	0	
Jumlah Belanja Iuran Jaminan/Asuransi		305.276.547	305.276.547	0	0	
7.01.01.2.06.02 5.1.02.02.04	Belanja Sewa Peralatan dan Mesin					
7.01.01.2.06.02 5.1.02.02.04.0115	Belanja Sewa Alat Reproduksi (Penggandaan)	89.910.000	89.910.000	0	0	
7.01.01.2.06.02 5.1.02.02.04.0118	Belanja Sewa Mebel	6.660.000	6.660.000	0	0	
7.01.01.2.06.02 5.1.02.02.04.0132	Belanja Sewa Peralatan Studio Audio	4.273.500	4.273.500	0	0	
7.01.01.2.06.02 5.1.02.02.04.0355	Belanja Sewa Peralatan Umum	4.795.200	4.795.200	0	0	
Jumlah Belanja Sewa Peralatan dan Mesin		105.638.700	105.638.700	0	0	
Jumlah Belanja Jasa		8.470.005.082	8.470.005.082	0	0	
Jumlah Belanja Barang dan Jasa		9.277.886.255	9.277.886.255	0	0	
Jumlah Belanja Operasi		9.277.886.255	9.277.886.255	0	0	

KODE REKENING	URAIAN	JUMLAH (Rp)		BERTAMBAH / (BERKURANG)		PENJELASAN
		SEBELUM PERUBAHAN	SETELAH PERUBAHAN	(Rp)	%	
1	2	3	4	5 = 4 - 3	6	7
	Jumlah Sub Kegiatan Penyediaan Peralatan dan Perlengkapan Kantor	9.277.886.255	9.277.886.255	0	0	
	Jumlah Kegiatan Administrasi Umum Perangkat Daerah	9.277.886.255	9.277.886.255	0	0	
	Jumlah PROGRAM PENUNJANG URUSAN PEMERINTAHAN DAERAH KABUPATEN/KOTA	9.277.886.255	9.277.886.255	0	0	
7.01.03	PROGRAM PEMBERDAYAAN MASYARAKAT DESA DAN KELURAHAN					
7.01.03.2.02	Kegiatan Kegiatan Pemberdayaan Kelurahan					
7.01.03.2.02.02	Sub Kegiatan Pembangunan Sarana dan Prasarana Kelurahan					
7.01.03.2.02.02 5.1	Belanja Operasi					
7.01.03.2.02.02 5.1.02	Belanja Barang dan Jasa					
7.01.03.2.02.02 5.1.02.01	Belanja Barang					
7.01.03.2.02.02 5.1.02.01.01	Belanja Bahan Pakai Habis					
7.01.03.2.02.02 5.1.02.01.01.0039	Belanja Barang untuk Dijual/Diserahkan kepada Masyarakat	542.930.970	542.930.970	0	0	
7.01.03.2.02.02 5.1.02.01.01.0039	Belanja Barang untuk Dijual/Diserahkan kepada Masyarakat	2.118.340.421	2.115.448.621	(2.891.800)	(0,14)	
	Jumlah Belanja Bahan Pakai Habis	2.661.271.391	2.658.379.591	(2.891.800)	(0,11)	
	Jumlah Belanja Barang	2.661.271.391	2.658.379.591	(2.891.800)	(0,11)	
7.01.03.2.02.02 5.1.02.02	Belanja Jasa					
7.01.03.2.02.02 5.1.02.02.01	Belanja Jasa Kantor					
7.01.03.2.02.02 5.1.02.02.01.0016	Belanja Jasa Tenaga Penanganan Prasarana dan Sarana Umum	0	2.891.800	2.891.800	100	
	Jumlah Belanja Jasa Kantor	0	2.891.800	2.891.800	100	
	Jumlah Belanja Jasa	0	2.891.800	2.891.800	100	
	Jumlah Belanja Barang dan Jasa	2.661.271.391	2.661.271.391	0	0	
	Jumlah Belanja Operasi	2.661.271.391	2.661.271.391	0	0	
7.01.03.2.02.02 5.2	Belanja Modal					
7.01.03.2.02.02 5.2.04	Belanja Modal Jalan, Jaringan, dan Irigasi					
7.01.03.2.02.02 5.2.04.01	Belanja Modal Jalan dan Jembatan					
7.01.03.2.02.02 5.2.04.01.01	Belanja Modal Jalan					
7.01.03.2.02.02 5.2.04.01.01.0004	Belanja Modal Jalan Kota	1.784.732.752	313.417.157	(1.471.315.595)	(82,44)	
	Jumlah Belanja Modal Jalan	1.784.732.752	313.417.157	(1.471.315.595)	(82,44)	
	Jumlah Belanja Modal Jalan dan Jembatan	1.784.732.752	313.417.157	(1.471.315.595)	(82,44)	
7.01.03.2.02.02 5.2.04.02	Belanja Modal Bangunan Air					

KODE REKENING	URAIAN	JUMLAH (Rp)		BERTAMBAH / (BERKURANG)		PENJELASAN
		SEBELUM PERUBAHAN	SETELAH PERUBAHAN	(Rp)	%	
1	2	3	4	5 = 4 - 3	6	7
7.01.03.2.02.02 5.2.04.02.07	Belanja Modal Bangunan Air Kotor					
7.01.03.2.02.02 5.2.04.02.07.0003	Belanja Modal Bangunan Pembuang Air Kotor	0	1.471.315.595	1.471.315.595	100	
Jumlah Belanja Modal Bangunan Air Kotor		0	1.471.315.595	1.471.315.595	100	
Jumlah Belanja Modal Bangunan Air		0	1.471.315.595	1.471.315.595	100	
Jumlah Belanja Modal Jalan, Jaringan, dan Irigasi		1.784.732.752	1.784.732.752	0	0	
Jumlah Belanja Modal		1.784.732.752	1.784.732.752	0	0	
Jumlah Sub Kegiatan Pembangunan Sarana dan Prasarana Kelurahan		4.446.004.143	4.446.004.143	0	0	
7.01.03.2.02.03	Sub Kegiatan Pemberdayaan Masyarakat di Kelurahan					
7.01.03.2.02.03 5.1	Belanja Operasi					
7.01.03.2.02.03 5.1.02	Belanja Barang dan Jasa					
7.01.03.2.02.03 5.1.02.01	Belanja Barang					
7.01.03.2.02.03 5.1.02.01.01	Belanja Bahan Pakai Habis					
7.01.03.2.02.03 5.1.02.01.01.0026	Belanja Alat/Bahan untuk Kegiatan Kantor-Bahan Cetak	0	4.593.624	4.593.624	100	
7.01.03.2.02.03 5.1.02.01.01.0039	Belanja Barang untuk Dijual/Diserahkan kepada Masyarakat	476.231.209	449.005.129	(27.226.080)	(5,72)	
7.01.03.2.02.03 5.1.02.01.01.0039	Belanja Barang untuk Dijual/Diserahkan kepada Masyarakat	880.112.617	1.027.518.993	147.406.376	16,75	
7.01.03.2.02.03 5.1.02.01.01.0058	Belanja Makanan dan Minuman Aktivitas Lapangan	0	27.226.080	27.226.080	100	
Jumlah Belanja Bahan Pakai Habis		1.356.343.826	1.508.343.826	152.000.000	11,21	
Jumlah Belanja Barang		1.356.343.826	1.508.343.826	152.000.000	11,21	
7.01.03.2.02.03 5.1.02.02	Belanja Jasa					
7.01.03.2.02.03 5.1.02.02.01	Belanja Jasa Kantor					
7.01.03.2.02.03 5.1.02.02.01.0003	Honorarium Narasumber atau Pembahas, Moderator, Pembawa Acara, dan Panitia	153.000.000	4.000.000	(149.000.000)	(97,39)	
7.01.03.2.02.03 5.1.02.02.01.0028	Belanja Jasa Tenaga Pelayanan Umum	1.035.000.000	1.035.000.000	0	0	
7.01.03.2.02.03 5.1.02.02.01.0028	Belanja Jasa Tenaga Pelayanan Umum	1.112.500.000	1.112.500.000	0	0	
Jumlah Belanja Jasa Kantor		2.300.500.000	2.151.500.000	(149.000.000)	(6,48)	
Jumlah Belanja Jasa		2.300.500.000	2.151.500.000	(149.000.000)	(6,48)	
7.01.03.2.02.03 5.1.02.05	Belanja Uang dan/atau Jasa untuk Diberikan kepada Pihak Ketiga/Pihak Lain/Masyarakat					
7.01.03.2.02.03 5.1.02.05.02	Belanja Jasa yang Diberikan kepada Pihak Ketiga/Pihak Lain/Masyarakat					
7.01.03.2.02.03 5.1.02.05.02.0002	Belanja Jasa yang Diberikan kepada Masyarakat	3.300.000	3.300.000	0	0	

KODE REKENING	URAIAN	JUMLAH (Rp)		BERTAMBAH / (BERKURANG)		PENJELASAN
		SEBELUM PERUBAHAN	SETELAH PERUBAHAN	(Rp)	%	
1	2	3	4	5 = 4 - 3	6	7
7.01.03.2.02.03 5.1.02.05.02.0002	Belanja Jasa yang Diberikan kepada Masyarakat	4.680.000	1.680.000	(3.000.000)	(64,1)	
Jumlah Belanja Jasa yang Diberikan kepada Pihak Ketiga/Pihak Lain/Masyarakat		7.980.000	4.980.000	(3.000.000)	(37,59)	
Jumlah Belanja Uang dan/atau Jasa untuk Diberikan kepada Pihak Ketiga/Pihak Lain/Masyarakat		7.980.000	4.980.000	(3.000.000)	(37,59)	
Jumlah Belanja Barang dan Jasa		3.664.823.826	3.664.823.826	0	0	
Jumlah Belanja Operasi		3.664.823.826	3.664.823.826	0	0	
Jumlah Sub Kegiatan Pemberdayaan Masyarakat di Kelurahan		3.664.823.826	3.664.823.826	0	0	
Jumlah Kegiatan Kegiatan Pemberdayaan Kelurahan		8.110.827.969	8.110.827.969	0	0	
Jumlah PROGRAM PEMBERDAYAAN MASYARAKAT DESA DAN KELURAHAN		8.110.827.969	8.110.827.969	0	0	
Jumlah Belanja Daerah		17.388.714.224	17.388.714.224	0	0	

**PEMERINTAH KOTA SURABAYA
PENJABARAN PERUBAHAN APBD
TAHUN ANGGARAN 2023**

URUSAN PEMERINTAHAN : 7 01 - Kecamatan

ORGANISASI : 7.01.0.00.0.00.63.0000 - Kec. Tandes

KODE REKENING	URAIAN	JUMLAH (Rp)		BERTAMBAH / (BERKURANG)		PENJELASAN
		SEBELUM PERUBAHAN	SETELAH PERUBAHAN	(Rp)	%	
1	2	3	4	5 = 4 - 3	6	7
5	Belanja Daerah					
7.01.01	PROGRAM PENUNJANG URUSAN PEMERINTAHAN DAERAH KABUPATEN/KOTA					
7.01.01.2.06	Kegiatan Administrasi Umum Perangkat Daerah					
7.01.01.2.06.02	Sub Kegiatan Penyediaan Peralatan dan Perlengkapan Kantor					
7.01.01.2.06.02 5.1	Belanja Operasi					
7.01.01.2.06.02 5.1.02	Belanja Barang dan Jasa					
7.01.01.2.06.02 5.1.02.01	Belanja Barang					
7.01.01.2.06.02 5.1.02.01.01	Belanja Bahan Pakai Habis					
7.01.01.2.06.02 5.1.02.01.01.0024	Belanja Alat/Bahan untuk Kegiatan Kantor-Alat Tulis Kantor	30.228.630	30.228.630	0	0	
7.01.01.2.06.02 5.1.02.01.01.0025	Belanja Alat/Bahan untuk Kegiatan Kantor- Kertas dan Cover	35.159.250	35.159.250	0	0	
7.01.01.2.06.02 5.1.02.01.01.0026	Belanja Alat/Bahan untuk Kegiatan Kantor- Bahan Cetak	12.301.575	12.301.575	0	0	
7.01.01.2.06.02 5.1.02.01.01.0029	Belanja Alat/Bahan untuk Kegiatan Kantor- Bahan Komputer	2.775.000	2.775.000	0	0	
7.01.01.2.06.02 5.1.02.01.01.0030	Belanja Alat/Bahan untuk Kegiatan Kantor- Perabot Kantor	24.488.376	24.488.376	0	0	

KODE REKENING	URAIAN	JUMLAH (Rp)		BERTAMBAH / (BERKURANG)		PENJELASAN
		SEBELUM PERUBAHAN	SETELAH PERUBAHAN	(Rp)	%	
1	2	3	4	5 = 4 - 3	6	7
7.01.01.2.06.02 5.1.02.01.01.0031	Belanja Alat/Bahan untuk Kegiatan Kantor-Alat Listrik	9.255.735	9.255.735	0	0	
7.01.01.2.06.02 5.1.02.01.01.0036	Belanja Alat/Bahan untuk Kegiatan Kantor-Alat/Bahan untuk Kegiatan Kantor Lainnya	85.646.023	85.646.023	0	0	
7.01.01.2.06.02 5.1.02.01.01.0043	Belanja Natura dan Pakan-Natura	17.760.000	17.760.000	0	0	
7.01.01.2.06.02 5.1.02.01.01.0052	Belanja Makanan dan Minuman Rapat	103.400.000	103.400.000	0	0	
7.01.01.2.06.02 5.1.02.01.01.0058	Belanja Makanan dan Minuman Aktivitas Lapangan	61.710.000	61.710.000	0	0	
Jumlah Belanja Bahan Pakai Habis		382.724.589	382.724.589	0	0	
Jumlah Belanja Barang		382.724.589	382.724.589	0	0	
7.01.01.2.06.02 5.1.02.02	Belanja Jasa					
7.01.01.2.06.02 5.1.02.02.01	Belanja Jasa Kantor					
7.01.01.2.06.02 5.1.02.02.01.0026	Belanja Jasa Tenaga Administrasi	2.445.144.340	3.760.074.340	1.314.930.000	53,78	
7.01.01.2.06.02 5.1.02.02.01.0030	Belanja Jasa Tenaga Kebersihan	766.836.000	766.836.000	0	0	
7.01.01.2.06.02 5.1.02.02.01.0033	Belanja Jasa Tenaga Supir	1.488.600.000	173.670.000	(1.314.930.000)	(88,33)	
7.01.01.2.06.02 5.1.02.02.01.0059	Belanja Tagihan Telepon	30.000.000	30.000.000	0	0	
7.01.01.2.06.02 5.1.02.02.01.0060	Belanja Tagihan Air	42.000.000	42.000.000	0	0	
7.01.01.2.06.02 5.1.02.02.01.0061	Belanja Tagihan Listrik	284.276.948	284.276.948	0	0	
7.01.01.2.06.02 5.1.02.02.01.0062	Belanja Langganan Jurnal/Surat Kabar/Majalah	22.910.400	22.910.400	0	0	
Jumlah Belanja Jasa Kantor		5.079.767.688	5.079.767.688	0	0	
7.01.01.2.06.02 5.1.02.02.02	Belanja Iuran Jaminan/Asuransi					
7.01.01.2.06.02 5.1.02.02.02.0005	Belanja Iuran Jaminan Kesehatan bagi Non ASN	188.023.213	188.023.213	0	0	
7.01.01.2.06.02 5.1.02.02.02.0006	Belanja Iuran Jaminan Kecelakaan Kerja bagi Non ASN	11.281.392	11.281.392	0	0	
7.01.01.2.06.02 5.1.02.02.02.0007	Belanja Iuran Jaminan Kematian bagi Non ASN	14.101.741	14.101.741	0	0	
Jumlah Belanja Iuran Jaminan/Asuransi		213.406.346	213.406.346	0	0	
7.01.01.2.06.02 5.1.02.02.04	Belanja Sewa Peralatan dan Mesin					
7.01.01.2.06.02 5.1.02.02.04.0115	Belanja Sewa Alat Reproduksi (Penggandaan)	29.970.000	29.970.000	0	0	
7.01.01.2.06.02 5.1.02.02.04.0118	Belanja Sewa Mebel	2.997.000	2.997.000	0	0	
7.01.01.2.06.02 5.1.02.02.04.0132	Belanja Sewa Peralatan Studio Audio	1.665.000	1.665.000	0	0	
7.01.01.2.06.02 5.1.02.02.04.0355	Belanja Sewa Peralatan Umum	6.438.000	6.438.000	0	0	
Jumlah Belanja Sewa Peralatan dan Mesin		41.070.000	41.070.000	0	0	
Jumlah Belanja Jasa		5.334.244.034	5.334.244.034	0	0	
Jumlah Belanja Barang dan Jasa		5.716.968.623	5.716.968.623	0	0	

KODE REKENING	URAIAN	JUMLAH (Rp)		BERTAMBAH / (BERKURANG)		PENJELASAN
		SEBELUM PERUBAHAN	SETELAH PERUBAHAN	(Rp)	%	
1	2	3	4	5 = 4 - 3	6	7
	Jumlah Belanja Operasi	5.716.968.623	5.716.968.623	0	0	
	Jumlah Sub Kegiatan Penyediaan Peralatan dan Perlengkapan Kantor	5.716.968.623	5.716.968.623	0	0	
	Jumlah Kegiatan Administrasi Umum Perangkat Daerah	5.716.968.623	5.716.968.623	0	0	
	Jumlah PROGRAM PENUNJANG URUSAN PEMERINTAHAN DAERAH KABUPATEN/KOTA	5.716.968.623	5.716.968.623	0	0	
7.01.02	PROGRAM PENYELENGGARAAN PEMERINTAHAN DAN PELAYANAN PUBLIK					
7.01.02.2.04	Kegiatan Pelaksanaan Urusan Pemerintahan yang Dilimpahkan kepada Camat					
7.01.02.2.04.03	Sub Kegiatan Pelaksanaan Urusan Pemerintahan yang terkait dengan Kewenangan Lain yang Dilimpahkan					
7.01.02.2.04.03 5.1	Belanja Operasi					
7.01.02.2.04.03 5.1.02	Belanja Barang dan Jasa					
7.01.02.2.04.03 5.1.02.01	Belanja Barang					
7.01.02.2.04.03 5.1.02.01.01	Belanja Bahan Pakai Habis					
7.01.02.2.04.03 5.1.02.01.01.0032	Belanja Alat/Bahan untuk Kegiatan Kantor-Perlengkapan Dinas	1.638.260	4.884.600	3.246.340	198,16	
7.01.02.2.04.03 5.1.02.01.01.0039	Belanja Barang untuk Dijual/Diserahkan kepada Masyarakat	3.246.340	0	(3.246.340)	(100)	
7.01.02.2.04.03 5.1.02.01.01.0063	Belanja Pakaian Dinas Harian (PDH)	1.554.000	1.554.000	0	0	
	Jumlah Belanja Bahan Pakai Habis	6.438.600	6.438.600	0	0	
	Jumlah Belanja Barang	6.438.600	6.438.600	0	0	
	Jumlah Belanja Barang dan Jasa	6.438.600	6.438.600	0	0	
	Jumlah Belanja Operasi	6.438.600	6.438.600	0	0	
	Jumlah Sub Kegiatan Pelaksanaan Urusan Pemerintahan yang terkait dengan Kewenangan Lain yang Dilimpahkan	6.438.600	6.438.600	0	0	
	Jumlah Kegiatan Pelaksanaan Urusan Pemerintahan yang Dilimpahkan kepada Camat	6.438.600	6.438.600	0	0	
	Jumlah PROGRAM PENYELENGGARAAN PEMERINTAHAN DAN PELAYANAN PUBLIK	6.438.600	6.438.600	0	0	
7.01.03	PROGRAM PEMBERDAYAAN MASYARAKAT DESA DAN KELURAHAN					
7.01.03.2.02	Kegiatan Kegiatan Pemberdayaan Kelurahan					
7.01.03.2.02.02	Sub Kegiatan Pembangunan Sarana dan Prasarana Kelurahan					
7.01.03.2.02.02 5.1	Belanja Operasi					
7.01.03.2.02.02 5.1.02	Belanja Barang dan Jasa					

KODE REKENING	URAIAN	JUMLAH (Rp)		BERTAMBAH / (BERKURANG)		PENJELASAN
		SEBELUM PERUBAHAN	SETELAH PERUBAHAN	(Rp)	%	
1	2	3	4	5 = 4 - 3	6	7
7.01.03.2.02.02 5.1.02.01	Belanja Barang					
7.01.03.2.02.02 5.1.02.01.01	Belanja Bahan Pakai Habis					
7.01.03.2.02.02 5.1.02.01.01.0039	Belanja Barang untuk Dijual/Diserahkan kepada Masyarakat	1.362.341.628	1.355.112.128	(7.229.500)	(0,53)	
7.01.03.2.02.02 5.1.02.01.01.0039	Belanja Barang untuk Dijual/Diserahkan kepada Masyarakat	673.057.584	668.719.884	(4.337.700)	(0,64)	
7.01.03.2.02.02 5.1.02.01.01.0039	Belanja Barang untuk Dijual/Diserahkan kepada Masyarakat	703.280.223	696.050.723	(7.229.500)	(1,03)	
Jumlah Belanja Bahan Pakai Habis		2.738.679.435	2.719.882.735	(18.796.700)	(0,69)	
Jumlah Belanja Barang		2.738.679.435	2.719.882.735	(18.796.700)	(0,69)	
7.01.03.2.02.02 5.1.02.02	Belanja Jasa					
7.01.03.2.02.02 5.1.02.02.01	Belanja Jasa Kantor					
7.01.03.2.02.02 5.1.02.02.01.0016	Belanja Jasa Tenaga Penanganan Prasarana dan Sarana Umum	0	7.229.500	7.229.500	100	
7.01.03.2.02.02 5.1.02.02.01.0016	Belanja Jasa Tenaga Penanganan Prasarana dan Sarana Umum	0	4.337.700	4.337.700	100	
7.01.03.2.02.02 5.1.02.02.01.0016	Belanja Jasa Tenaga Penanganan Prasarana dan Sarana Umum	0	7.229.500	7.229.500	100	
Jumlah Belanja Jasa Kantor		0	18.796.700	18.796.700	100	
Jumlah Belanja Jasa		0	18.796.700	18.796.700	100	
Jumlah Belanja Barang dan Jasa		2.738.679.435	2.738.679.435	0	0	
Jumlah Belanja Operasi		2.738.679.435	2.738.679.435	0	0	
7.01.03.2.02.02 5.2	Belanja Modal					
7.01.03.2.02.02 5.2.02	Belanja Modal Peralatan dan Mesin					
7.01.03.2.02.02 5.2.02.18	Belanja Modal Rambu-Rambu					
7.01.03.2.02.02 5.2.02.18.01	Belanja Modal Rambu-Rambu Lalu Lintas Darat					
7.01.03.2.02.02 5.2.02.18.01.0002	Belanja Modal Rambu Tidak Bersuar	20.272.657	20.272.657	0	0	
Jumlah Belanja Modal Rambu-Rambu Lalu Lintas Darat		20.272.657	20.272.657	0	0	
Jumlah Belanja Modal Rambu-Rambu		20.272.657	20.272.657	0	0	
Jumlah Belanja Modal Peralatan dan Mesin		20.272.657	20.272.657	0	0	
7.01.03.2.02.02 5.2.03	Belanja Modal Gedung dan Bangunan					
7.01.03.2.02.02 5.2.03.01	Belanja Modal Bangunan Gedung					
7.01.03.2.02.02 5.2.03.01.01	Belanja Modal Bangunan Gedung Tempat Kerja					
7.01.03.2.02.02 5.2.03.01.01.0032	Belanja Modal Bangunan Fasilitas Umum	602.945.972	602.945.972	0	0	
7.01.03.2.02.02 5.2.03.01.01.0036	Belanja Modal Taman	74.370.049	106.331.673	31.961.624	42,98	

KODE REKENING	URAIAN	JUMLAH (Rp)		BERTAMBAH / (BERKURANG)		PENJELASAN
		SEBELUM PERUBAHAN	SETELAH PERUBAHAN	(Rp)	%	
1	2	3	4	5 = 4 - 3	6	7
Jumlah Belanja Modal Bangunan Gedung Tempat Kerja		677.316.021	709.277.645	31.961.624	4,72	
Jumlah Belanja Modal Bangunan Gedung		677.316.021	709.277.645	31.961.624	4,72	
7.01.03.2.02.02 5.2.03.04	Belanja Modal Tugu Titik Kontrol/Pasti					
7.01.03.2.02.02 5.2.03.04.01	Belanja Modal Tugu/Tanda Batas					
7.01.03.2.02.02 5.2.03.04.01.0004	Belanja Modal Pagar	112.272.702	80.311.078	(31.961.624)	(28,47)	
Jumlah Belanja Modal Tugu/Tanda Batas		112.272.702	80.311.078	(31.961.624)	(28,47)	
Jumlah Belanja Modal Tugu Titik Kontrol/Pasti		112.272.702	80.311.078	(31.961.624)	(28,47)	
Jumlah Belanja Modal Gedung dan Bangunan		789.588.723	789.588.723	0	0	
7.01.03.2.02.02 5.2.04	Belanja Modal Jalan, Jaringan, dan Irigasi					
7.01.03.2.02.02 5.2.04.01	Belanja Modal Jalan dan Jembatan					
7.01.03.2.02.02 5.2.04.01.01	Belanja Modal Jalan					
7.01.03.2.02.02 5.2.04.01.01.0004	Belanja Modal Jalan Kota	113.647.333	113.647.333	0	0	
Jumlah Belanja Modal Jalan		113.647.333	113.647.333	0	0	
Jumlah Belanja Modal Jalan dan Jembatan		113.647.333	113.647.333	0	0	
7.01.03.2.02.02 5.2.04.02	Belanja Modal Bangunan Air					
7.01.03.2.02.02 5.2.04.02.07	Belanja Modal Bangunan Air Kotor					
7.01.03.2.02.02 5.2.04.02.07.0003	Belanja Modal Bangunan Pembuang Air Kotor	1.502.778.022	1.502.778.022	0	0	
7.01.03.2.02.02 5.2.04.02.07.0003	Belanja Modal Bangunan Pembuang Air Kotor	767.795.822	767.795.822	0	0	
7.01.03.2.02.02 5.2.04.02.07.0003	Belanja Modal Bangunan Pembuang Air Kotor	1.047.710.008	1.047.710.008	0	0	
Jumlah Belanja Modal Bangunan Air Kotor		3.318.283.852	3.318.283.852	0	0	
Jumlah Belanja Modal Bangunan Air		3.318.283.852	3.318.283.852	0	0	
Jumlah Belanja Modal Jalan, Jaringan, dan Irigasi		3.431.931.185	3.431.931.185	0	0	
Jumlah Belanja Modal		4.241.792.565	4.241.792.565	0	0	
Jumlah Sub Kegiatan Pembangunan Sarana dan Prasarana Kelurahan		6.980.472.000	6.980.472.000	0	0	
7.01.03.2.02.03	Sub Kegiatan Pemberdayaan Masyarakat di Kelurahan					
7.01.03.2.02.03 5.1	Belanja Operasi					
7.01.03.2.02.03 5.1.02	Belanja Barang dan Jasa					
7.01.03.2.02.03 5.1.02.01	Belanja Barang					
7.01.03.2.02.03 5.1.02.01.01	Belanja Bahan Pakai Habis					
7.01.03.2.02.03 5.1.02.01.01.0039	Belanja Barang untuk Dijual/Diserahkan kepada Masyarakat	126.279.150	88.279.150	(38.000.000)	(30,09)	
7.01.03.2.02.03 5.1.02.01.01.0058	Belanja Makanan dan Minuman Aktivitas Lapangan	50.462.500	50.462.500	0	0	

KODE REKENING	URAIAN	JUMLAH (Rp)		BERTAMBAH / (BERKURANG)		PENJELASAN
		SEBELUM PERUBAHAN	SETELAH PERUBAHAN	(Rp)	%	
1	2	3	4	5 = 4 - 3	6	7
Jumlah Belanja Bahan Pakai Habis		176.741.650	138.741.650	(38.000.000)	(21,5)	
Jumlah Belanja Barang		176.741.650	138.741.650	(38.000.000)	(21,5)	
7.01.03.2.02.03 5.1.02.02	Belanja Jasa					
7.01.03.2.02.03 5.1.02.02.01	Belanja Jasa Kantor					
7.01.03.2.02.03 5.1.02.02.01.0003	Honorarium Narasumber atau Pembahas, Moderator, Pembawa Acara, dan Panitia	0	38.000.000	38.000.000	100	
7.01.03.2.02.03 5.1.02.02.01.0028	Belanja Jasa Tenaga Pelayanan Umum	677.500.000	677.500.000	0	0	
Jumlah Belanja Jasa Kantor		677.500.000	715.500.000	38.000.000	5,61	
Jumlah Belanja Jasa		677.500.000	715.500.000	38.000.000	5,61	
7.01.03.2.02.03 5.1.02.05	Belanja Uang dan/atau Jasa untuk Diberikan kepada Pihak Ketiga/Pihak Lain/Masyarakat					
7.01.03.2.02.03 5.1.02.05.02	Belanja Jasa yang Diberikan kepada Pihak Ketiga/Pihak Lain/Masyarakat					
7.01.03.2.02.03 5.1.02.05.02.0002	Belanja Jasa yang Diberikan kepada Masyarakat	8.317.707	8.317.707	0	0	
Jumlah Belanja Jasa yang Diberikan kepada Pihak Ketiga/Pihak Lain/Masyarakat		8.317.707	8.317.707	0	0	
Jumlah Belanja Uang dan/atau Jasa untuk Diberikan kepada Pihak Ketiga/Pihak Lain/Masyarakat		8.317.707	8.317.707	0	0	
Jumlah Belanja Barang dan Jasa		862.559.357	862.559.357	0	0	
Jumlah Belanja Operasi		862.559.357	862.559.357	0	0	
Jumlah Sub Kegiatan Pemberdayaan Masyarakat di Kelurahan		862.559.357	862.559.357	0	0	
Jumlah Kegiatan Kegiatan Pemberdayaan Kelurahan		7.843.031.357	7.843.031.357	0	0	
Jumlah PROGRAM PEMBERDAYAAN MASYARAKAT DESA DAN KELURAHAN		7.843.031.357	7.843.031.357	0	0	
Jumlah Belanja Daerah		13.566.438.580	13.566.438.580	0	0	

**PEMERINTAH KOTA SURABAYA
PENJABARAN PERUBAHAN APBD
TAHUN ANGGARAN 2023**

URUSAN PEMERINTAHAN : 7 01 - Kecamatan

ORGANISASI : 7.01.0.00.0.00.64.0000 - Kec. Tegalsari

KODE REKENING	URAIAN	JUMLAH (Rp)		BERTAMBAH / (BERKURANG)		PENJELASAN
		SEBELUM PERUBAHAN	SETELAH PERUBAHAN	(Rp)	%	
1	2	3	4	5 = 4 - 3	6	7
5	Belanja Daerah					
7.01.01	PROGRAM PENUNJANG URUSAN PEMERINTAHAN DAERAH KABUPATEN/KOTA					
7.01.01.2.06	Kegiatan Administrasi Umum Perangkat Daerah					
7.01.01.2.06.02	Sub Kegiatan Penyediaan Peralatan dan Perlengkapan Kantor					
7.01.01.2.06.02 5.1	Belanja Operasi					
7.01.01.2.06.02 5.1.02	Belanja Barang dan Jasa					
7.01.01.2.06.02 5.1.02.01	Belanja Barang					
7.01.01.2.06.02 5.1.02.01.01	Belanja Bahan Pakai Habis					
7.01.01.2.06.02 5.1.02.01.01.0002	Belanja Bahan-Bahan Kimia	2.664.000	3.729.600	1.065.600	40	
7.01.01.2.06.02 5.1.02.01.01.0024	Belanja Alat/Bahan untuk Kegiatan Kantor-Alat Tulis Kantor	48.130.932	50.850.432	2.719.500	5,65	
7.01.01.2.06.02 5.1.02.01.01.0025	Belanja Alat/Bahan untuk Kegiatan Kantor- Kertas dan Cover	9.433.890	9.433.890	0	0	
7.01.01.2.06.02 5.1.02.01.01.0026	Belanja Alat/Bahan untuk Kegiatan Kantor- Bahan Cetak	23.532.000	22.422.000	(1.110.000)	(4,72)	
7.01.01.2.06.02 5.1.02.01.01.0027	Belanja Alat/Bahan untuk Kegiatan Kantor- Benda Pos	2.000.000	2.000.000	0	0	

KODE REKENING	URAIAN	JUMLAH (Rp)		BERTAMBAH / (BERKURANG)		PENJELASAN
		SEBELUM PERUBAHAN	SETELAH PERUBAHAN	(Rp)	%	
1	2	3	4	5 = 4 - 3	6	7
7.01.01.2.06.02 5.1.02.01.01.0029	Belanja Alat/Bahan untuk Kegiatan Kantor-Bahan Komputer	8.003.100	8.003.100	0	0	
7.01.01.2.06.02 5.1.02.01.01.0030	Belanja Alat/Bahan untuk Kegiatan Kantor-Perabot Kantor	29.173.774	29.173.774	0	0	
7.01.01.2.06.02 5.1.02.01.01.0031	Belanja Alat/Bahan untuk Kegiatan Kantor-Alat Listrik	2.040.624	2.040.624	0	0	
7.01.01.2.06.02 5.1.02.01.01.0032	Belanja Alat/Bahan untuk Kegiatan Kantor-Perlengkapan Dinas	993.450	993.450	0	0	
7.01.01.2.06.02 5.1.02.01.01.0036	Belanja Alat/Bahan untuk Kegiatan Kantor-Alat/Bahan untuk Kegiatan Kantor Lainnya	143.204.605	131.436.090	(11.768.515)	(8,22)	
7.01.01.2.06.02 5.1.02.01.01.0039	Belanja Barang untuk Dijual/Diserahkan kepada Masyarakat	229.985.057	229.985.057	0	0	
7.01.01.2.06.02 5.1.02.01.01.0043	Belanja Natura dan Pakan-Natura	31.648.320	31.648.320	0	0	
7.01.01.2.06.02 5.1.02.01.01.0052	Belanja Makanan dan Minuman Rapat	138.749.999	138.749.999	0	0	
Jumlah Belanja Bahan Pakai Habis		669.559.751	660.466.336	(9.093.415)	(1,36)	
Jumlah Belanja Barang		669.559.751	660.466.336	(9.093.415)	(1,36)	
7.01.01.2.06.02 5.1.02.02	Belanja Jasa					
7.01.01.2.06.02 5.1.02.02.01	Belanja Jasa Kantor					
7.01.01.2.06.02 5.1.02.02.01.0026	Belanja Jasa Tenaga Administrasi	2.087.251.890	2.087.251.890	0	0	
7.01.01.2.06.02 5.1.02.02.01.0028	Belanja Jasa Tenaga Pelayanan Umum	2.400.000	2.400.000	0	0	
7.01.01.2.06.02 5.1.02.02.01.0030	Belanja Jasa Tenaga Kebersihan	676.620.000	676.620.000	0	0	
7.01.01.2.06.02 5.1.02.02.01.0031	Belanja Jasa Tenaga Keamanan	0	1.728.430.000	1.728.430.000	100	
7.01.01.2.06.02 5.1.02.02.01.0033	Belanja Jasa Tenaga Supir	1.935.180.000	206.750.000	(1.728.430.000)	(89,32)	
7.01.01.2.06.02 5.1.02.02.01.0059	Belanja Tagihan Telepon	25.800.000	25.800.000	0	0	
7.01.01.2.06.02 5.1.02.02.01.0060	Belanja Tagihan Air	21.000.000	30.093.415	9.093.415	43,3	
7.01.01.2.06.02 5.1.02.02.01.0061	Belanja Tagihan Listrik	412.716.491	412.716.491	0	0	
7.01.01.2.06.02 5.1.02.02.01.0062	Belanja Langganan Jurnal/Surat Kabar/Majalah	12.654.000	12.654.000	0	0	
Jumlah Belanja Jasa Kantor		5.173.622.381	5.182.715.796	9.093.415	0,18	
7.01.01.2.06.02 5.1.02.02.02	Belanja Iuran Jaminan/Asuransi					
7.01.01.2.06.02 5.1.02.02.02.0005	Belanja Iuran Jaminan Kesehatan bagi Non ASN	187.962.075	187.962.075	0	0	
7.01.01.2.06.02 5.1.02.02.02.0006	Belanja Iuran Jaminan Kecelakaan Kerja bagi Non ASN	11.277.724	11.277.724	0	0	
7.01.01.2.06.02 5.1.02.02.02.0007	Belanja Iuran Jaminan Kematian bagi Non ASN	14.097.155	14.097.155	0	0	
Jumlah Belanja Iuran Jaminan/Asuransi		213.336.954	213.336.954	0	0	
7.01.01.2.06.02 5.1.02.02.04	Belanja Sewa Peralatan dan Mesin					
7.01.01.2.06.02 5.1.02.02.04.0118	Belanja Sewa Mebel	1.776.000	1.776.000	0	0	

KODE REKENING	URAIAN	JUMLAH (Rp)		BERTAMBAH / (BERKURANG)		PENJELASAN
		SEBELUM PERUBAHAN	SETELAH PERUBAHAN	(Rp)	%	
1	2	3	4	5 = 4 - 3	6	7
7.01.01.2.06.02 5.1.02.02.04.0132	Belanja Sewa Peralatan Studio Audio	3.330.000	3.330.000	0	0	
7.01.01.2.06.02 5.1.02.02.04.0355	Belanja Sewa Peralatan Umum	2.664.000	2.664.000	0	0	
Jumlah Belanja Sewa Peralatan dan Mesin		7.770.000	7.770.000	0	0	
Jumlah Belanja Jasa		5.394.729.335	5.403.822.750	9.093.415	0,17	
Jumlah Belanja Barang dan Jasa		6.064.289.086	6.064.289.086	0	0	
Jumlah Belanja Operasi		6.064.289.086	6.064.289.086	0	0	
Jumlah Sub Kegiatan Penyediaan Peralatan dan Perlengkapan Kantor		6.064.289.086	6.064.289.086	0	0	
Jumlah Kegiatan Administrasi Umum Perangkat Daerah		6.064.289.086	6.064.289.086	0	0	
Jumlah PROGRAM PENUNJANG URUSAN PEMERINTAHAN DAERAH KABUPATEN/KOTA		6.064.289.086	6.064.289.086	0	0	
Jumlah Belanja Daerah		6.064.289.086	6.064.289.086	0	0	

**PEMERINTAH KOTA SURABAYA
PENJABARAN PERUBAHAN APBD
TAHUN ANGGARAN 2023**

URUSAN PEMERINTAHAN : 7 01 - Kecamatan

ORGANISASI : 7.01.0.00.0.00.65.0000 - Kec. Tenggilis Mejoyo

KODE REKENING	URAIAN	JUMLAH (Rp)		BERTAMBAH / (BERKURANG)		PENJELASAN
		SEBELUM PERUBAHAN	SETELAH PERUBAHAN	(Rp)	%	
1	2	3	4	5 = 4 - 3	6	7
5	Belanja Daerah					
7.01.03	PROGRAM PEMBERDAYAAN MASYARAKAT DESA DAN KELURAHAN					
7.01.03.2.02	Kegiatan Kegiatan Pemberdayaan Kelurahan					
7.01.03.2.02.02	Sub Kegiatan Pembangunan Sarana dan Prasarana Kelurahan					
7.01.03.2.02.02 5.1	Belanja Operasi					
7.01.03.2.02.02 5.1.02	Belanja Barang dan Jasa					
7.01.03.2.02.02 5.1.02.01	Belanja Barang					
7.01.03.2.02.02 5.1.02.01.01	Belanja Bahan Pakai Habis					
7.01.03.2.02.02 5.1.02.01.01.0039	Belanja Barang untuk Dijual/Diserahkan kepada Masyarakat	298.346.326	323.665.307	25.318.981	8,49	
7.01.03.2.02.02 5.1.02.01.01.0039	Belanja Barang untuk Dijual/Diserahkan kepada Masyarakat	163.158.900	163.158.900	0	0	
Jumlah Belanja Bahan Pakai Habis		461.505.226	486.824.207	25.318.981	5,49	
Jumlah Belanja Barang		461.505.226	486.824.207	25.318.981	5,49	
7.01.03.2.02.02 5.1.02.03	Belanja Pemeliharaan					
7.01.03.2.02.02 5.1.02.03.03	Belanja Pemeliharaan Gedung dan Bangunan					

KODE REKENING	URAIAN	JUMLAH (Rp)		BERTAMBAH / (BERKURANG)		PENJELASAN
		SEBELUM PERUBAHAN	SETELAH PERUBAHAN	(Rp)	%	
1	2	3	4	5 = 4 - 3	6	7
7.01.03.2.02.02 5.1.02.03.03.0032	Belanja Pemeliharaan Bangunan Gedung-Bangunan Gedung Tempat Kerja-Bangunan Fasilitas Umum	7.544.783	0	(7.544.783)	(100)	
Jumlah Belanja Pemeliharaan Gedung dan Bangunan		7.544.783	0	(7.544.783)	(100)	
7.01.03.2.02.02 5.1.02.03.04	Belanja Pemeliharaan Jalan, Jaringan, dan Irigasi					
7.01.03.2.02.02 5.1.02.03.04.0074	Belanja Pemeliharaan Bangunan Air-Bangunan Air Kotor-Bangunan Air Kotor Lainnya	29.189.704	11.415.506	(17.774.198)	(60,89)	
Jumlah Belanja Pemeliharaan Jalan, Jaringan, dan Irigasi		29.189.704	11.415.506	(17.774.198)	(60,89)	
Jumlah Belanja Pemeliharaan		36.734.487	11.415.506	(25.318.981)	(68,92)	
Jumlah Belanja Barang dan Jasa		498.239.713	498.239.713	0	0	
Jumlah Belanja Operasi		498.239.713	498.239.713	0	0	
7.01.03.2.02.02 5.2	Belanja Modal					
7.01.03.2.02.02 5.2.04	Belanja Modal Jalan, Jaringan, dan Irigasi					
7.01.03.2.02.02 5.2.04.01	Belanja Modal Jalan dan Jembatan					
7.01.03.2.02.02 5.2.04.01.01	Belanja Modal Jalan					
7.01.03.2.02.02 5.2.04.01.01.0004	Belanja Modal Jalan Kota	1.604.050.565	1.604.050.565	0	0	
7.01.03.2.02.02 5.2.04.01.01.0004	Belanja Modal Jalan Kota	1.118.775.228	1.210.140.638	91.365.410	8,17	
Jumlah Belanja Modal Jalan		2.722.825.793	2.814.191.203	91.365.410	3,36	
Jumlah Belanja Modal Jalan dan Jembatan		2.722.825.793	2.814.191.203	91.365.410	3,36	
7.01.03.2.02.02 5.2.04.02	Belanja Modal Bangunan Air					
7.01.03.2.02.02 5.2.04.02.07	Belanja Modal Bangunan Air Kotor					
7.01.03.2.02.02 5.2.04.02.07.0003	Belanja Modal Bangunan Pembuang Air Kotor	45.056.165	45.056.165	0	0	
7.01.03.2.02.02 5.2.04.02.07.0003	Belanja Modal Bangunan Pembuang Air Kotor	601.005.407	509.639.997	(91.365.410)	(15,2)	
Jumlah Belanja Modal Bangunan Air Kotor		646.061.572	554.696.162	(91.365.410)	(14,14)	
Jumlah Belanja Modal Bangunan Air		646.061.572	554.696.162	(91.365.410)	(14,14)	
Jumlah Belanja Modal Jalan, Jaringan, dan Irigasi		3.368.887.365	3.368.887.365	0	0	
Jumlah Belanja Modal		3.368.887.365	3.368.887.365	0	0	
Jumlah Sub Kegiatan Pembangunan Sarana dan Prasarana Kelurahan		3.867.127.078	3.867.127.078	0	0	
Jumlah Kegiatan Kegiatan Pemberdayaan Kelurahan		3.867.127.078	3.867.127.078	0	0	
Jumlah PROGRAM PEMBERDAYAAN MASYARAKAT DESA DAN KELURAHAN		3.867.127.078	3.867.127.078	0	0	
Jumlah Belanja Daerah		3.867.127.078	3.867.127.078	0	0	

**PEMERINTAH KOTA SURABAYA
PENJABARAN PERUBAHAN APBD
TAHUN ANGGARAN 2023**

URUSAN PEMERINTAHAN : 7 01 - Kecamatan

ORGANISASI : 7.01.0.00.0.00.66.0000 - Kec. Wiyung

KODE REKENING	URAIAN	JUMLAH (Rp)		BERTAMBAH / (BERKURANG)		PENJELASAN
		SEBELUM PERUBAHAN	SETELAH PERUBAHAN	(Rp)	%	
1	2	3	4	5 = 4 - 3	6	7
5	Belanja Daerah					
7.01.01	PROGRAM PENUNJANG URUSAN PEMERINTAHAN DAERAH KABUPATEN/KOTA					
7.01.01.2.06	Kegiatan Administrasi Umum Perangkat Daerah					
7.01.01.2.06.02	Sub Kegiatan Penyediaan Peralatan dan Perlengkapan Kantor					
7.01.01.2.06.02 5.1	Belanja Operasi					
7.01.01.2.06.02 5.1.02	Belanja Barang dan Jasa					
7.01.01.2.06.02 5.1.02.01	Belanja Barang					
7.01.01.2.06.02 5.1.02.01.01	Belanja Bahan Pakai Habis					
7.01.01.2.06.02 5.1.02.01.01.0024	Belanja Alat/Bahan untuk Kegiatan Kantor-Alat Tulis Kantor	24.226.303	24.226.303	0	0	
7.01.01.2.06.02 5.1.02.01.01.0025	Belanja Alat/Bahan untuk Kegiatan Kantor- Kertas dan Cover	50.149.800	50.149.800	0	0	
7.01.01.2.06.02 5.1.02.01.01.0026	Belanja Alat/Bahan untuk Kegiatan Kantor- Bahan Cetak	13.542.000	13.542.000	0	0	
7.01.01.2.06.02 5.1.02.01.01.0030	Belanja Alat/Bahan untuk Kegiatan Kantor- Perabot Kantor	1.667.220	1.667.220	0	0	
7.01.01.2.06.02 5.1.02.01.01.0031	Belanja Alat/Bahan untuk Kegiatan Kantor-Alat Listrik	18.015.299	18.015.299	0	0	

KODE REKENING	URAIAN	JUMLAH (Rp)		BERTAMBAH / (BERKURANG)		PENJELASAN
		SEBELUM PERUBAHAN	SETELAH PERUBAHAN	(Rp)	%	
1	2	3	4	5 = 4 - 3	6	7
7.01.01.2.06.02 5.1.02.01.01.0036	Belanja Alat/Bahan untuk Kegiatan Kantor-Alat/Bahan untuk Kegiatan Kantor Lainnya	131.174.505	131.174.505	0	0	
7.01.01.2.06.02 5.1.02.01.01.0039	Belanja Barang untuk Dijual/Diserahkan kepada Masyarakat	15.540.000	15.540.000	0	0	
7.01.01.2.06.02 5.1.02.01.01.0043	Belanja Natura dan Pakan-Natura	7.992.000	7.992.000	0	0	
7.01.01.2.06.02 5.1.02.01.01.0052	Belanja Makanan dan Minuman Rapat	16.801.362	16.801.362	0	0	
Jumlah Belanja Bahan Pakai Habis		279.108.489	279.108.489	0	0	
Jumlah Belanja Barang		279.108.489	279.108.489	0	0	
7.01.01.2.06.02 5.1.02.02	Belanja Jasa					
7.01.01.2.06.02 5.1.02.02.01	Belanja Jasa Kantor					
7.01.01.2.06.02 5.1.02.02.01.0026	Belanja Jasa Tenaga Administrasi	1.822.004.040	1.822.004.040	0	0	
7.01.01.2.06.02 5.1.02.02.01.0030	Belanja Jasa Tenaga Kebersihan	676.620.000	676.620.000	0	0	
7.01.01.2.06.02 5.1.02.02.01.0031	Belanja Jasa Tenaga Keamanan	0	1.046.155.000	1.046.155.000	100	
7.01.01.2.06.02 5.1.02.02.01.0033	Belanja Jasa Tenaga Supir	1.190.880.000	144.725.000	(1.046.155.000)	(87,85)	
7.01.01.2.06.02 5.1.02.02.01.0041	Belanja Jasa Pemasangan Instalasi Telepon, Air, dan Listrik	0	3.532.329	3.532.329	100	
7.01.01.2.06.02 5.1.02.02.01.0059	Belanja Tagihan Telepon	21.600.000	21.600.000	0	0	
7.01.01.2.06.02 5.1.02.02.01.0060	Belanja Tagihan Air	25.585.000	25.585.000	0	0	
7.01.01.2.06.02 5.1.02.02.01.0061	Belanja Tagihan Listrik	188.415.405	184.883.076	(3.532.329)	(1,87)	
7.01.01.2.06.02 5.1.02.02.01.0062	Belanja Langganan Jurnal/Surat Kabar/Majalah	13.986.000	13.986.000	0	0	
Jumlah Belanja Jasa Kantor		3.939.090.445	3.939.090.445	0	0	
7.01.01.2.06.02 5.1.02.02.02	Belanja Iuran Jaminan/Asuransi					
7.01.01.2.06.02 5.1.02.02.02.0005	Belanja Iuran Jaminan Kesehatan bagi Non ASN	147.580.161	147.580.161	0	0	
7.01.01.2.06.02 5.1.02.02.02.0006	Belanja Iuran Jaminan Kecelakaan Kerja bagi Non ASN	8.854.809	8.854.809	0	0	
7.01.01.2.06.02 5.1.02.02.02.0007	Belanja Iuran Jaminan Kematian bagi Non ASN	11.068.512	11.068.512	0	0	
Jumlah Belanja Iuran Jaminan/Asuransi		167.503.482	167.503.482	0	0	
7.01.01.2.06.02 5.1.02.02.04	Belanja Sewa Peralatan dan Mesin					
7.01.01.2.06.02 5.1.02.02.04.0118	Belanja Sewa Mebel	1.443.000	1.443.000	0	0	
7.01.01.2.06.02 5.1.02.02.04.0132	Belanja Sewa Peralatan Studio Audio	1.665.000	1.665.000	0	0	
7.01.01.2.06.02 5.1.02.02.04.0355	Belanja Sewa Peralatan Umum	2.131.200	2.131.200	0	0	
Jumlah Belanja Sewa Peralatan dan Mesin		5.239.200	5.239.200	0	0	
Jumlah Belanja Jasa		4.111.833.127	4.111.833.127	0	0	
Jumlah Belanja Barang dan Jasa		4.390.941.616	4.390.941.616	0	0	

KODE REKENING	URAIAN	JUMLAH (Rp)		BERTAMBAH / (BERKURANG)		PENJELASAN
		SEBELUM PERUBAHAN	SETELAH PERUBAHAN	(Rp)	%	
1	2	3	4	5 = 4 - 3	6	7
	Jumlah Belanja Operasi	4.390.941.616	4.390.941.616	0	0	
	Jumlah Sub Kegiatan Penyediaan Peralatan dan Perlengkapan Kantor	4.390.941.616	4.390.941.616	0	0	
	Jumlah Kegiatan Administrasi Umum Perangkat Daerah	4.390.941.616	4.390.941.616	0	0	
	Jumlah PROGRAM PENUNJANG URUSAN PEMERINTAHAN DAERAH KABUPATEN/KOTA	4.390.941.616	4.390.941.616	0	0	
7.01.03	PROGRAM PEMBERDAYAAN MASYARAKAT DESA DAN KELURAHAN					
7.01.03.2.02	Kegiatan Kegiatan Pemberdayaan Kelurahan					
7.01.03.2.02.02	Sub Kegiatan Pembangunan Sarana dan Prasarana Kelurahan					
7.01.03.2.02.02 5.1	Belanja Operasi					
7.01.03.2.02.02 5.1.02	Belanja Barang dan Jasa					
7.01.03.2.02.02 5.1.02.01	Belanja Barang					
7.01.03.2.02.02 5.1.02.01.01	Belanja Bahan Pakai Habis					
7.01.03.2.02.02 5.1.02.01.01.0039	Belanja Barang untuk Dijual/Diserahkan kepada Masyarakat	520.270.329	484.556.599	(35.713.730)	(6,86)	
	Jumlah Belanja Bahan Pakai Habis	520.270.329	484.556.599	(35.713.730)	(6,86)	
	Jumlah Belanja Barang	520.270.329	484.556.599	(35.713.730)	(6,86)	
7.01.03.2.02.02 5.1.02.03	Belanja Pemeliharaan					
7.01.03.2.02.02 5.1.02.03.04	Belanja Pemeliharaan Jalan, Jaringan, dan Irigasi					
7.01.03.2.02.02 5.1.02.03.04.0004	Belanja Pemeliharaan Jalan dan Jembatan Jalan-Jalan Kota	172.841.652	172.841.652	0	0	
	Jumlah Belanja Pemeliharaan Jalan, Jaringan, dan Irigasi	172.841.652	172.841.652	0	0	
	Jumlah Belanja Pemeliharaan	172.841.652	172.841.652	0	0	
7.01.03.2.02.02 5.1.02.05	Belanja Uang dan/atau Jasa untuk Diberikan kepada Pihak Ketiga/Pihak Lain/Masyarakat					
7.01.03.2.02.02 5.1.02.05.02	Belanja Jasa yang Diberikan kepada Pihak Ketiga/Pihak Lain/Masyarakat					
7.01.03.2.02.02 5.1.02.05.02.0002	Belanja Jasa yang Diberikan kepada Masyarakat	0	35.713.730	35.713.730	100	
	Jumlah Belanja Jasa yang Diberikan kepada Pihak Ketiga/Pihak Lain/Masyarakat	0	35.713.730	35.713.730	100	
	Jumlah Belanja Uang dan/atau Jasa untuk Diberikan kepada Pihak Ketiga/Pihak Lain/Masyarakat	0	35.713.730	35.713.730	100	
	Jumlah Belanja Barang dan Jasa	693.111.981	693.111.981	0	0	
	Jumlah Belanja Operasi	693.111.981	693.111.981	0	0	
7.01.03.2.02.02 5.2	Belanja Modal					

KODE REKENING	URAIAN	JUMLAH (Rp)		BERTAMBAH / (BERKURANG)		PENJELASAN
		SEBELUM PERUBAHAN	SETELAH PERUBAHAN	(Rp)	%	
1	2	3	4	5 = 4 - 3	6	7
7.01.03.2.02.02 5.2.03	Belanja Modal Gedung dan Bangunan					
7.01.03.2.02.02 5.2.03.01	Belanja Modal Bangunan Gedung					
7.01.03.2.02.02 5.2.03.01.01	Belanja Modal Bangunan Gedung Tempat Kerja					
7.01.03.2.02.02 5.2.03.01.01.0036	Belanja Modal Taman	319.670.876	319.670.876	0	0	
Jumlah Belanja Modal Bangunan Gedung Tempat Kerja		319.670.876	319.670.876	0	0	
Jumlah Belanja Modal Bangunan Gedung		319.670.876	319.670.876	0	0	
7.01.03.2.02.02 5.2.03.04	Belanja Modal Tugu Titik Kontrol/Pasti					
7.01.03.2.02.02 5.2.03.04.01	Belanja Modal Tugu/Tanda Batas					
7.01.03.2.02.02 5.2.03.04.01.0004	Belanja Modal Pagar	132.394.140	132.394.140	0	0	
Jumlah Belanja Modal Tugu/Tanda Batas		132.394.140	132.394.140	0	0	
Jumlah Belanja Modal Tugu Titik Kontrol/Pasti		132.394.140	132.394.140	0	0	
Jumlah Belanja Modal Gedung dan Bangunan		452.065.016	452.065.016	0	0	
7.01.03.2.02.02 5.2.04	Belanja Modal Jalan, Jaringan, dan Irigasi					
7.01.03.2.02.02 5.2.04.01	Belanja Modal Jalan dan Jembatan					
7.01.03.2.02.02 5.2.04.01.01	Belanja Modal Jalan					
7.01.03.2.02.02 5.2.04.01.01.0004	Belanja Modal Jalan Kota	330.601.889	333.822.049	3.220.160	0,97	
7.01.03.2.02.02 5.2.04.01.01.0010	Belanja Modal Jalan Lainnya	103.210.785	114.081.165	10.870.380	10,53	
Jumlah Belanja Modal Jalan		433.812.674	447.903.214	14.090.540	3,25	
Jumlah Belanja Modal Jalan dan Jembatan		433.812.674	447.903.214	14.090.540	3,25	
7.01.03.2.02.02 5.2.04.02	Belanja Modal Bangunan Air					
7.01.03.2.02.02 5.2.04.02.07	Belanja Modal Bangunan Air Kotor					
7.01.03.2.02.02 5.2.04.02.07.0003	Belanja Modal Bangunan Pembuang Air Kotor	219.058.913	204.968.373	(14.090.540)	(6,43)	
Jumlah Belanja Modal Bangunan Air Kotor		219.058.913	204.968.373	(14.090.540)	(6,43)	
Jumlah Belanja Modal Bangunan Air		219.058.913	204.968.373	(14.090.540)	(6,43)	
Jumlah Belanja Modal Jalan, Jaringan, dan Irigasi		652.871.587	652.871.587	0	0	
Jumlah Belanja Modal		1.104.936.603	1.104.936.603	0	0	
Jumlah Sub Kegiatan Pembangunan Sarana dan Prasarana Kelurahan		1.798.048.584	1.798.048.584	0	0	
Jumlah Kegiatan Kegiatan Pemberdayaan Kelurahan		1.798.048.584	1.798.048.584	0	0	
Jumlah PROGRAM PEMBERDAYAAN MASYARAKAT DESA DAN KELURAHAN		1.798.048.584	1.798.048.584	0	0	
Jumlah Belanja Daerah		6.188.990.200	6.188.990.200	0	0	

**PEMERINTAH KOTA SURABAYA
PENJABARAN PERUBAHAN APBD
TAHUN ANGGARAN 2023**

URUSAN PEMERINTAHAN : 7 01 - Kecamatan

ORGANISASI : 7.01.0.00.0.00.67.0000 - Kec. Wonocolo

KODE REKENING	URAIAN	JUMLAH (Rp)		BERTAMBAH / (BERKURANG)		PENJELASAN
		SEBELUM PERUBAHAN	SETELAH PERUBAHAN	(Rp)	%	
1	2	3	4	5 = 4 - 3	6	7
5	Belanja Daerah					
7.01.01	PROGRAM PENUNJANG URUSAN PEMERINTAHAN DAERAH KABUPATEN/KOTA					
7.01.01.2.06	Kegiatan Administrasi Umum Perangkat Daerah					
7.01.01.2.06.02	Sub Kegiatan Penyediaan Peralatan dan Perlengkapan Kantor					
7.01.01.2.06.02 5.1	Belanja Operasi					
7.01.01.2.06.02 5.1.02	Belanja Barang dan Jasa					
7.01.01.2.06.02 5.1.02.01	Belanja Barang					
7.01.01.2.06.02 5.1.02.01.01	Belanja Bahan Pakai Habis					
7.01.01.2.06.02 5.1.02.01.01.0024	Belanja Alat/Bahan untuk Kegiatan Kantor-Alat Tulis Kantor	15.882.879	15.882.879	0	0	
7.01.01.2.06.02 5.1.02.01.01.0025	Belanja Alat/Bahan untuk Kegiatan Kantor- Kertas dan Cover	58.424.184	58.424.184	0	0	
7.01.01.2.06.02 5.1.02.01.01.0027	Belanja Alat/Bahan untuk Kegiatan Kantor- Benda Pos	2.000.000	2.000.000	0	0	
7.01.01.2.06.02 5.1.02.01.01.0030	Belanja Alat/Bahan untuk Kegiatan Kantor- Perabot Kantor	15.306.012	15.306.012	0	0	
7.01.01.2.06.02 5.1.02.01.01.0032	Belanja Alat/Bahan untuk Kegiatan Kantor- Perlengkapan Dinas	4.705.290	4.705.290	0	0	

KODE REKENING	URAIAN	JUMLAH (Rp)		BERTAMBAH / (BERKURANG)		PENJELASAN
		SEBELUM PERUBAHAN	SETELAH PERUBAHAN	(Rp)	%	
1	2	3	4	5 = 4 - 3	6	7
7.01.01.2.06.02 5.1.02.01.01.0036	Belanja Alat/Bahan untuk Kegiatan Kantor-Alat/Bahan untuk Kegiatan Kantor Lainnya	24.634.629	24.634.629	0	0	
7.01.01.2.06.02 5.1.02.01.01.0039	Belanja Barang untuk Dijual/Diserahkan kepada Masyarakat	16.483.500	16.483.500	0	0	
7.01.01.2.06.02 5.1.02.01.01.0043	Belanja Natura dan Pakan-Natura	20.246.400	20.246.400	0	0	
7.01.01.2.06.02 5.1.02.01.01.0052	Belanja Makanan dan Minuman Rapat	55.810.000	55.810.000	0	0	
7.01.01.2.06.02 5.1.02.01.01.0058	Belanja Makanan dan Minuman Aktivitas Lapangan	31.189.888	31.189.888	0	0	
Jumlah Belanja Bahan Pakai Habis		244.682.782	244.682.782	0	0	
Jumlah Belanja Barang		244.682.782	244.682.782	0	0	
7.01.01.2.06.02 5.1.02.02	Belanja Jasa					
7.01.01.2.06.02 5.1.02.02.01	Belanja Jasa Kantor					
7.01.01.2.06.02 5.1.02.02.01.0006	Honorarium Penyuluhan atau Pendampingan	2.400.000	2.400.000	0	0	
7.01.01.2.06.02 5.1.02.02.01.0026	Belanja Jasa Tenaga Administrasi	3.776.455.600	2.304.784.600	(1.471.671.000)	(38,97)	
7.01.01.2.06.02 5.1.02.02.01.0028	Belanja Jasa Tenaga Pelayanan Umum	7.200.000	7.200.000	0	0	
7.01.01.2.06.02 5.1.02.02.01.0030	Belanja Jasa Tenaga Kebersihan	0	541.296.000	541.296.000	100	
7.01.01.2.06.02 5.1.02.02.01.0031	Belanja Jasa Tenaga Keamanan	0	893.160.000	893.160.000	100	
7.01.01.2.06.02 5.1.02.02.01.0033	Belanja Jasa Tenaga Supir	0	37.215.000	37.215.000	100	
7.01.01.2.06.02 5.1.02.02.01.0051	Belanja Jasa Pengolahan Sampah	21.642.000	21.642.000	0	0	
7.01.01.2.06.02 5.1.02.02.01.0059	Belanja Tagihan Telepon	25.800.000	25.800.000	0	0	
7.01.01.2.06.02 5.1.02.02.01.0060	Belanja Tagihan Air	19.250.000	19.250.000	0	0	
7.01.01.2.06.02 5.1.02.02.01.0061	Belanja Tagihan Listrik	127.659.782	127.659.782	0	0	
7.01.01.2.06.02 5.1.02.02.01.0062	Belanja Langganan Jurnal/Surat Kabar/Majalah	16.317.000	16.317.000	0	0	
Jumlah Belanja Jasa Kantor		3.996.724.382	3.996.724.382	0	0	
7.01.01.2.06.02 5.1.02.02.02	Belanja Iuran Jaminan/Asuransi					
7.01.01.2.06.02 5.1.02.02.02.0005	Belanja Iuran Jaminan Kesehatan bagi Non ASN	151.058.224	151.058.224	0	0	
7.01.01.2.06.02 5.1.02.02.02.0006	Belanja Iuran Jaminan Kecelakaan Kerja bagi Non ASN	9.063.493	9.063.493	0	0	
7.01.01.2.06.02 5.1.02.02.02.0007	Belanja Iuran Jaminan Kematian bagi Non ASN	11.329.366	11.329.366	0	0	
Jumlah Belanja Iuran Jaminan/Asuransi		171.451.083	171.451.083	0	0	
7.01.01.2.06.02 5.1.02.02.04	Belanja Sewa Peralatan dan Mesin					
7.01.01.2.06.02 5.1.02.02.04.0115	Belanja Sewa Alat Reproduksi (Penggandaan)	59.940.000	59.940.000	0	0	
7.01.01.2.06.02 5.1.02.02.04.0118	Belanja Sewa Mebel	3.774.000	3.774.000	0	0	
7.01.01.2.06.02 5.1.02.02.04.0132	Belanja Sewa Peralatan Studio Audio	6.660.000	6.660.000	0	0	

KODE REKENING	URAIAN	JUMLAH (Rp)		BERTAMBAH / (BERKURANG)		PENJELASAN
		SEBELUM PERUBAHAN	SETELAH PERUBAHAN	(Rp)	%	
1	2	3	4	5 = 4 - 3	6	7
7.01.01.2.06.02 5.1.02.02.04.0355	Belanja Sewa Peralatan Umum	4.795.200	4.795.200	0	0	
Jumlah Belanja Sewa Peralatan dan Mesin		75.169.200	75.169.200	0	0	
Jumlah Belanja Jasa		4.243.344.665	4.243.344.665	0	0	
Jumlah Belanja Barang dan Jasa		4.488.027.447	4.488.027.447	0	0	
Jumlah Belanja Operasi		4.488.027.447	4.488.027.447	0	0	
Jumlah Sub Kegiatan Penyediaan Peralatan dan Perlengkapan Kantor		4.488.027.447	4.488.027.447	0	0	
Jumlah Kegiatan Administrasi Umum Perangkat Daerah		4.488.027.447	4.488.027.447	0	0	
Jumlah PROGRAM PENUNJANG URUSAN PEMERINTAHAN DAERAH KABUPATEN/KOTA		4.488.027.447	4.488.027.447	0	0	
7.01.03	PROGRAM PEMBERDAYAAN MASYARAKAT DESA DAN KELURAHAN					
7.01.03.2.02	Kegiatan Kegiatan Pemberdayaan Kelurahan					
7.01.03.2.02.02	Sub Kegiatan Pembangunan Sarana dan Prasarana Kelurahan					
7.01.03.2.02.02 5.1	Belanja Operasi					
7.01.03.2.02.02 5.1.02	Belanja Barang dan Jasa					
7.01.03.2.02.02 5.1.02.01	Belanja Barang					
7.01.03.2.02.02 5.1.02.01.01	Belanja Bahan Pakai Habis					
7.01.03.2.02.02 5.1.02.01.01.0039	Belanja Barang untuk Dijual/Diserahkan kepada Masyarakat	319.997.893	319.997.893	0	0	
Jumlah Belanja Bahan Pakai Habis		319.997.893	319.997.893	0	0	
Jumlah Belanja Barang		319.997.893	319.997.893	0	0	
Jumlah Belanja Barang dan Jasa		319.997.893	319.997.893	0	0	
Jumlah Belanja Operasi		319.997.893	319.997.893	0	0	
7.01.03.2.02.02 5.2	Belanja Modal					
7.01.03.2.02.02 5.2.04	Belanja Modal Jalan, Jaringan, dan Irigasi					
7.01.03.2.02.02 5.2.04.01	Belanja Modal Jalan dan Jembatan					
7.01.03.2.02.02 5.2.04.01.01	Belanja Modal Jalan					
7.01.03.2.02.02 5.2.04.01.01.0004	Belanja Modal Jalan Kota	1.116.160.973	1.273.726.429	157.565.456	14,12	
Jumlah Belanja Modal Jalan		1.116.160.973	1.273.726.429	157.565.456	14,12	
Jumlah Belanja Modal Jalan dan Jembatan		1.116.160.973	1.273.726.429	157.565.456	14,12	
7.01.03.2.02.02 5.2.04.02	Belanja Modal Bangunan Air					
7.01.03.2.02.02 5.2.04.02.07	Belanja Modal Bangunan Air Kotor					

KODE REKENING	URAIAN	JUMLAH (Rp)		BERTAMBAH / (BERKURANG)		PENJELASAN
		SEBELUM PERUBAHAN	SETELAH PERUBAHAN	(Rp)	%	
1	2	3	4	5 = 4 - 3	6	7
7.01.03.2.02.02 5.2.04.02.07.0003	Belanja Modal Bangunan Pembuang Air Kotor	599.984.692	442.419.236	(157.565.456)	(26,26)	
Jumlah Belanja Modal Bangunan Air Kotor		599.984.692	442.419.236	(157.565.456)	(26,26)	
Jumlah Belanja Modal Bangunan Air		599.984.692	442.419.236	(157.565.456)	(26,26)	
Jumlah Belanja Modal Jalan, Jaringan, dan Irigasi		1.716.145.665	1.716.145.665	0	0	
Jumlah Belanja Modal		1.716.145.665	1.716.145.665	0	0	
Jumlah Sub Kegiatan Pembangunan Sarana dan Prasarana Kelurahan		2.036.143.558	2.036.143.558	0	0	
7.01.03.2.02.03	Sub Kegiatan Pemberdayaan Masyarakat di Kelurahan					
7.01.03.2.02.03 5.1	Belanja Operasi					
7.01.03.2.02.03 5.1.02	Belanja Barang dan Jasa					
7.01.03.2.02.03 5.1.02.01	Belanja Barang					
7.01.03.2.02.03 5.1.02.01.01	Belanja Bahan Pakai Habis					
7.01.03.2.02.03 5.1.02.01.01.0039	Belanja Barang untuk Dijual/Diserahkan kepada Masyarakat	793.463.827	804.133.827	10.670.000	1,34	
7.01.03.2.02.03 5.1.02.01.01.0039	Belanja Barang untuk Dijual/Diserahkan kepada Masyarakat	174.949.000	173.791.768	(1.157.232)	(0,66)	
7.01.03.2.02.03 5.1.02.01.01.0058	Belanja Makanan dan Minuman Aktivitas Lapangan	24.365.000	24.365.000	0	0	
7.01.03.2.02.03 5.1.02.01.01.0058	Belanja Makanan dan Minuman Aktivitas Lapangan	24.365.000	13.695.000	(10.670.000)	(43,79)	
Jumlah Belanja Bahan Pakai Habis		1.017.142.827	1.015.985.595	(1.157.232)	(0,11)	
Jumlah Belanja Barang		1.017.142.827	1.015.985.595	(1.157.232)	(0,11)	
7.01.03.2.02.03 5.1.02.02	Belanja Jasa					
7.01.03.2.02.03 5.1.02.02.01	Belanja Jasa Kantor					
7.01.03.2.02.03 5.1.02.02.01.0003	Honorarium Narasumber atau Pembahas, Moderator, Pembawa Acara, dan Panitia	66.000.000	66.000.000	0	0	
7.01.03.2.02.03 5.1.02.02.01.0003	Honorarium Narasumber atau Pembahas, Moderator, Pembawa Acara, dan Panitia	10.500.000	10.500.000	0	0	
7.01.03.2.02.03 5.1.02.02.01.0028	Belanja Jasa Tenaga Pelayanan Umum	465.000.000	465.000.000	0	0	
7.01.03.2.02.03 5.1.02.02.01.0028	Belanja Jasa Tenaga Pelayanan Umum	475.000.000	475.000.000	0	0	
Jumlah Belanja Jasa Kantor		1.016.500.000	1.016.500.000	0	0	
Jumlah Belanja Jasa		1.016.500.000	1.016.500.000	0	0	
7.01.03.2.02.03 5.1.02.05	Belanja Uang dan/atau Jasa untuk Diberikan kepada Pihak Ketiga/Pihak Lain/Masyarakat					
7.01.03.2.02.03 5.1.02.05.02	Belanja Jasa yang Diberikan kepada Pihak Ketiga/Pihak Lain/Masyarakat					

KODE REKENING	URAIAN	JUMLAH (Rp)		BERTAMBAH / (BERKURANG)		PENJELASAN
		SEBELUM PERUBAHAN	SETELAH PERUBAHAN	(Rp)	%	
1	2	3	4	5 = 4 - 3	6	7
7.01.03.2.02.03 5.1.02.05.02.0002	Belanja Jasa yang Diberikan kepada Masyarakat	18.042.768	19.200.000	1.157.232	6,41	
7.01.03.2.02.03 5.1.02.05.02.0002	Belanja Jasa yang Diberikan kepada Masyarakat	18.102.762	18.102.762	0	0	
Jumlah Belanja Jasa yang Diberikan kepada Pihak Ketiga/Pihak Lain/Masyarakat		36.145.530	37.302.762	1.157.232	3,2	
Jumlah Belanja Uang dan/atau Jasa untuk Diberikan kepada Pihak Ketiga/Pihak Lain/Masyarakat		36.145.530	37.302.762	1.157.232	3,2	
Jumlah Belanja Barang dan Jasa		2.069.788.357	2.069.788.357	0	0	
Jumlah Belanja Operasi		2.069.788.357	2.069.788.357	0	0	
Jumlah Sub Kegiatan Pemberdayaan Masyarakat di Kelurahan		2.069.788.357	2.069.788.357	0	0	
Jumlah Kegiatan Kegiatan Pemberdayaan Kelurahan		4.105.931.915	4.105.931.915	0	0	
Jumlah PROGRAM PEMBERDAYAAN MASYARAKAT DESA DAN KELURAHAN		4.105.931.915	4.105.931.915	0	0	
Jumlah Belanja Daerah		8.593.959.362	8.593.959.362	0	0	

**PEMERINTAH KOTA SURABAYA
PENJABARAN PERUBAHAN APBD
TAHUN ANGGARAN 2023**

URUSAN PEMERINTAHAN : 7 01 - Kecamatan

ORGANISASI : 7.01.0.00.0.00.68.0000 - Kec. Wonokromo

KODE REKENING	URAIAN	JUMLAH (Rp)		BERTAMBAH / (BERKURANG)		PENJELASAN
		SEBELUM PERUBAHAN	SETELAH PERUBAHAN	(Rp)	%	
1	2	3	4	5 = 4 - 3	6	7
5	Belanja Daerah					
7.01.01	PROGRAM PENUNJANG URUSAN PEMERINTAHAN DAERAH KABUPATEN/KOTA					
7.01.01.2.06	Kegiatan Administrasi Umum Perangkat Daerah					
7.01.01.2.06.02	Sub Kegiatan Penyediaan Peralatan dan Perlengkapan Kantor					
7.01.01.2.06.02 5.1	Belanja Operasi					
7.01.01.2.06.02 5.1.02	Belanja Barang dan Jasa					
7.01.01.2.06.02 5.1.02.01	Belanja Barang					
7.01.01.2.06.02 5.1.02.01.01	Belanja Bahan Pakai Habis					
7.01.01.2.06.02 5.1.02.01.01.0002	Belanja Bahan-Bahan Kimia	646.020	2.346.318	1.700.298	263,2	
7.01.01.2.06.02 5.1.02.01.01.0024	Belanja Alat/Bahan untuk Kegiatan Kantor-Alat Tulis Kantor	11.927.061	16.116.544	4.189.483	35,13	
7.01.01.2.06.02 5.1.02.01.01.0025	Belanja Alat/Bahan untuk Kegiatan Kantor- Kertas dan Cover	28.312.770	28.312.770	0	0	
7.01.01.2.06.02 5.1.02.01.01.0026	Belanja Alat/Bahan untuk Kegiatan Kantor- Bahan Cetak	16.195.455	17.305.455	1.110.000	6,85	
7.01.01.2.06.02 5.1.02.01.01.0030	Belanja Alat/Bahan untuk Kegiatan Kantor- Perabot Kantor	11.800.965	17.663.319	5.862.354	49,68	
7.01.01.2.06.02 5.1.02.01.01.0031	Belanja Alat/Bahan untuk Kegiatan Kantor-Alat Listrik	11.584.737	11.584.737	0	0	

KODE REKENING	URAIAN	JUMLAH (Rp)		BERTAMBAH / (BERKURANG)		PENJELASAN
		SEBELUM PERUBAHAN	SETELAH PERUBAHAN	(Rp)	%	
1	2	3	4	5 = 4 - 3	6	7
7.01.01.2.06.02 5.1.02.01.01.0032	Belanja Alat/Bahan untuk Kegiatan Kantor-Perlengkapan Dinas	7.381.500	7.381.500	0	0	
7.01.01.2.06.02 5.1.02.01.01.0036	Belanja Alat/Bahan untuk Kegiatan Kantor-Alat/Bahan untuk Kegiatan Kantor Lainnya	125.433.157	135.125.022	9.691.865	7,73	
7.01.01.2.06.02 5.1.02.01.01.0043	Belanja Natura dan Pakan-Natura	37.400.000	37.400.000	0	0	
7.01.01.2.06.02 5.1.02.01.01.0052	Belanja Makanan dan Minuman Rapat	163.003.500	163.003.500	0	0	
7.01.01.2.06.02 5.1.02.01.01.0058	Belanja Makanan dan Minuman Aktivitas Lapangan	26.375.819	26.375.819	0	0	
Jumlah Belanja Bahan Pakai Habis		440.060.984	462.614.984	22.554.000	5,13	
Jumlah Belanja Barang		440.060.984	462.614.984	22.554.000	5,13	
7.01.01.2.06.02 5.1.02.02	Belanja Jasa					
7.01.01.2.06.02 5.1.02.02.01	Belanja Jasa Kantor					
7.01.01.2.06.02 5.1.02.02.01.0026	Belanja Jasa Tenaga Administrasi	2.607.179.910	2.607.179.910	0	0	
7.01.01.2.06.02 5.1.02.02.01.0028	Belanja Jasa Tenaga Pelayanan Umum	3.000.000	3.000.000	0	0	
7.01.01.2.06.02 5.1.02.02.01.0030	Belanja Jasa Tenaga Kebersihan	766.836.000	744.282.000	(22.554.000)	(2,94)	
7.01.01.2.06.02 5.1.02.02.01.0031	Belanja Jasa Tenaga Keamanan	1.538.220.000	1.538.220.000	0	0	
7.01.01.2.06.02 5.1.02.02.01.0059	Belanja Tagihan Telepon	30.000.000	30.000.000	0	0	
7.01.01.2.06.02 5.1.02.02.01.0060	Belanja Tagihan Air	42.430.500	42.430.500	0	0	
7.01.01.2.06.02 5.1.02.02.01.0061	Belanja Tagihan Listrik	118.512.239	118.512.239	0	0	
7.01.01.2.06.02 5.1.02.02.01.0062	Belanja Langganan Jurnal/Surat Kabar/Majalah	13.186.800	13.186.800	0	0	
Jumlah Belanja Jasa Kantor		5.119.365.449	5.096.811.449	(22.554.000)	(0,44)	
7.01.01.2.06.02 5.1.02.02.02	Belanja Iuran Jaminan/Asuransi					
7.01.01.2.06.02 5.1.02.02.02.0005	Belanja Iuran Jaminan Kesehatan bagi Non ASN	196.489.436	196.489.436	0	0	
7.01.01.2.06.02 5.1.02.02.02.0006	Belanja Iuran Jaminan Kecelakaan Kerja bagi Non ASN	11.789.366	11.789.366	0	0	
7.01.01.2.06.02 5.1.02.02.02.0007	Belanja Iuran Jaminan Kematian bagi Non ASN	14.736.707	14.736.707	0	0	
Jumlah Belanja Iuran Jaminan/Asuransi		223.015.509	223.015.509	0	0	
7.01.01.2.06.02 5.1.02.02.04	Belanja Sewa Peralatan dan Mesin					
7.01.01.2.06.02 5.1.02.02.04.0118	Belanja Sewa Mebel	1.998.000	1.998.000	0	0	
7.01.01.2.06.02 5.1.02.02.04.0132	Belanja Sewa Peralatan Studio Audio	1.665.000	1.665.000	0	0	
7.01.01.2.06.02 5.1.02.02.04.0355	Belanja Sewa Peralatan Umum	1.998.000	1.998.000	0	0	
Jumlah Belanja Sewa Peralatan dan Mesin		5.661.000	5.661.000	0	0	
Jumlah Belanja Jasa		5.348.041.958	5.325.487.958	(22.554.000)	(0,42)	
Jumlah Belanja Barang dan Jasa		5.788.102.942	5.788.102.942	0	0	

KODE REKENING	URAIAN	JUMLAH (Rp)		BERTAMBAH / (BERKURANG)		PENJELASAN
		SEBELUM PERUBAHAN	SETELAH PERUBAHAN	(Rp)	%	
1	2	3	4	5 = 4 - 3	6	7
	Jumlah Belanja Operasi	5.788.102.942	5.788.102.942	0	0	
	Jumlah Sub Kegiatan Penyediaan Peralatan dan Perlengkapan Kantor	5.788.102.942	5.788.102.942	0	0	
	Jumlah Kegiatan Administrasi Umum Perangkat Daerah	5.788.102.942	5.788.102.942	0	0	
	Jumlah PROGRAM PENUNJANG URUSAN PEMERINTAHAN DAERAH KABUPATEN/KOTA	5.788.102.942	5.788.102.942	0	0	
7.01.03	PROGRAM PEMBERDAYAAN MASYARAKAT DESA DAN KELURAHAN					
7.01.03.2.02	Kegiatan Kegiatan Pemberdayaan Kelurahan					
7.01.03.2.02.02	Sub Kegiatan Pembangunan Sarana dan Prasarana Kelurahan					
7.01.03.2.02.02 5.1	Belanja Operasi					
7.01.03.2.02.02 5.1.02	Belanja Barang dan Jasa					
7.01.03.2.02.02 5.1.02.01	Belanja Barang					
7.01.03.2.02.02 5.1.02.01.01	Belanja Bahan Pakai Habis					
7.01.03.2.02.02 5.1.02.01.01.0039	Belanja Barang untuk Dijual/Diserahkan kepada Masyarakat	1.717.095.389	1.717.095.389	0	0	
	Jumlah Belanja Bahan Pakai Habis	1.717.095.389	1.717.095.389	0	0	
	Jumlah Belanja Barang	1.717.095.389	1.717.095.389	0	0	
7.01.03.2.02.02 5.1.02.03	Belanja Pemeliharaan					
7.01.03.2.02.02 5.1.02.03.03	Belanja Pemeliharaan Gedung dan Bangunan					
7.01.03.2.02.02 5.1.02.03.03.0030	Belanja Pemeliharaan Bangunan Gedung-Bangunan Gedung Tempat Kerja-Bangunan Gedung Tempat Kerja Lainnya	1.767.779	1.767.779	0	0	
	Jumlah Belanja Pemeliharaan Gedung dan Bangunan	1.767.779	1.767.779	0	0	
	Jumlah Belanja Pemeliharaan	1.767.779	1.767.779	0	0	
	Jumlah Belanja Barang dan Jasa	1.718.863.168	1.718.863.168	0	0	
	Jumlah Belanja Operasi	1.718.863.168	1.718.863.168	0	0	
7.01.03.2.02.02 5.2	Belanja Modal					
7.01.03.2.02.02 5.2.02	Belanja Modal Peralatan dan Mesin					
7.01.03.2.02.02 5.2.02.18	Belanja Modal Rambu-Rambu					
7.01.03.2.02.02 5.2.02.18.01	Belanja Modal Rambu-Rambu Lalu Lintas Darat					
7.01.03.2.02.02 5.2.02.18.01.0002	Belanja Modal Rambu Tidak Bersuar	9.010.068	9.010.068	0	0	
	Jumlah Belanja Modal Rambu-Rambu Lalu Lintas Darat	9.010.068	9.010.068	0	0	
	Jumlah Belanja Modal Rambu-Rambu	9.010.068	9.010.068	0	0	

KODE REKENING	URAIAN	JUMLAH (Rp)		BERTAMBAH / (BERKURANG)		PENJELASAN
		SEBELUM PERUBAHAN	SETELAH PERUBAHAN	(Rp)	%	
1	2	3	4	5 = 4 - 3	6	7
Jumlah Belanja Modal Peralatan dan Mesin		9.010.068	9.010.068	0	0	
7.01.03.2.02.02 5.2.04	Belanja Modal Jalan, Jaringan, dan Irigasi					
7.01.03.2.02.02 5.2.04.01	Belanja Modal Jalan dan Jembatan					
7.01.03.2.02.02 5.2.04.01.01	Belanja Modal Jalan					
7.01.03.2.02.02 5.2.04.01.01.0004	Belanja Modal Jalan Kota	418.992.969	209.996.469	(208.996.500)	(49,88)	
Jumlah Belanja Modal Jalan		418.992.969	209.996.469	(208.996.500)	(49,88)	
Jumlah Belanja Modal Jalan dan Jembatan		418.992.969	209.996.469	(208.996.500)	(49,88)	
7.01.03.2.02.02 5.2.04.02	Belanja Modal Bangunan Air					
7.01.03.2.02.02 5.2.04.02.07	Belanja Modal Bangunan Air Kotor					
7.01.03.2.02.02 5.2.04.02.07.0006	Belanja Modal Bangunan Air Kotor Lainnya	0	208.996.500	208.996.500	100	
Jumlah Belanja Modal Bangunan Air Kotor		0	208.996.500	208.996.500	100	
Jumlah Belanja Modal Bangunan Air		0	208.996.500	208.996.500	100	
Jumlah Belanja Modal Jalan, Jaringan, dan Irigasi		418.992.969	418.992.969	0	0	
Jumlah Belanja Modal		428.003.037	428.003.037	0	0	
Jumlah Sub Kegiatan Pembangunan Sarana dan Prasarana Kelurahan		2.146.866.205	2.146.866.205	0	0	
7.01.03.2.02.03	Sub Kegiatan Pemberdayaan Masyarakat di Kelurahan					
7.01.03.2.02.03 5.1	Belanja Operasi					
7.01.03.2.02.03 5.1.02	Belanja Barang dan Jasa					
7.01.03.2.02.03 5.1.02.01	Belanja Barang					
7.01.03.2.02.03 5.1.02.01.01	Belanja Bahan Pakai Habis					
7.01.03.2.02.03 5.1.02.01.01.0039	Belanja Barang untuk Dijual/Diserahkan kepada Masyarakat	584.265.736	526.665.736	(57.600.000)	(9,86)	
7.01.03.2.02.03 5.1.02.01.01.0058	Belanja Makanan dan Minuman Aktivitas Lapangan	9.900.000	9.900.000	0	0	
Jumlah Belanja Bahan Pakai Habis		594.165.736	536.565.736	(57.600.000)	(9,69)	
Jumlah Belanja Barang		594.165.736	536.565.736	(57.600.000)	(9,69)	
7.01.03.2.02.03 5.1.02.02	Belanja Jasa					
7.01.03.2.02.03 5.1.02.02.01	Belanja Jasa Kantor					
7.01.03.2.02.03 5.1.02.02.01.0028	Belanja Jasa Tenaga Pelayanan Umum	1.025.000.000	1.080.500.000	55.500.000	5,41	
Jumlah Belanja Jasa Kantor		1.025.000.000	1.080.500.000	55.500.000	5,41	
Jumlah Belanja Jasa		1.025.000.000	1.080.500.000	55.500.000	5,41	
7.01.03.2.02.03 5.1.02.05	Belanja Uang dan/atau Jasa untuk Diberikan kepada Pihak Ketiga/Pihak Lain/Masyarakat					

KODE REKENING	URAIAN	JUMLAH (Rp)		BERTAMBAH / (BERKURANG)		PENJELASAN
		SEBELUM PERUBAHAN	SETELAH PERUBAHAN	(Rp)	%	
1	2	3	4	5 = 4 - 3	6	7
7.01.03.2.02.03 5.1.02.05.02	Belanja Jasa yang Diberikan kepada Pihak Ketiga/Pihak Lain/Masyarakat					
7.01.03.2.02.03 5.1.02.05.02.0002	Belanja Jasa yang Diberikan kepada Masyarakat	4.860.000	6.960.000	2.100.000	43,21	
Jumlah Belanja Jasa yang Diberikan kepada Pihak Ketiga/Pihak Lain/Masyarakat		4.860.000	6.960.000	2.100.000	43,21	
Jumlah Belanja Uang dan/atau Jasa untuk Diberikan kepada Pihak Ketiga/Pihak Lain/Masyarakat		4.860.000	6.960.000	2.100.000	43,21	
Jumlah Belanja Barang dan Jasa		1.624.025.736	1.624.025.736	0	0	
Jumlah Belanja Operasi		1.624.025.736	1.624.025.736	0	0	
Jumlah Sub Kegiatan Pemberdayaan Masyarakat di Kelurahan		1.624.025.736	1.624.025.736	0	0	
Jumlah Kegiatan Kegiatan Pemberdayaan Kelurahan		3.770.891.941	3.770.891.941	0	0	
Jumlah PROGRAM PEMBERDAYAAN MASYARAKAT DESA DAN KELURAHAN		3.770.891.941	3.770.891.941	0	0	
Jumlah Belanja Daerah		9.558.994.883	9.558.994.883	0	0	

**PEMERINTAH KOTA SURABAYA
PENJABARAN PERUBAHAN APBD
TAHUN ANGGARAN 2023**

URUSAN PEMERINTAHAN : **8 01 - Kesatuan Bangsa dan Politik Dalam Negeri - Ketenteraman, Ketertiban Umum dan Perlindungan Masyarakat**

ORGANISASI : **8.01.0.00.0.00.02.0000 - Badan Kesatuan Bangsa dan Politik**

KODE REKENING	URAIAN	JUMLAH (Rp)		BERTAMBAH / (BERKURANG)		PENJELASAN
		SEBELUM PERUBAHAN	SETELAH PERUBAHAN	(Rp)	%	
1	2	3	4	5 = 4 - 3	6	7
5	Belanja Daerah					
8.01.01	PROGRAM PENUNJANG URUSAN PEMERINTAHAN DAERAH KABUPATEN/KOTA					
8.01.01.2.06	Kegiatan Administrasi Umum Perangkat Daerah					
8.01.01.2.06.02	Sub Kegiatan Penyediaan Peralatan dan Perlengkapan Kantor					
8.01.01.2.06.02 5.1	Belanja Operasi					
8.01.01.2.06.02 5.1.02	Belanja Barang dan Jasa					
8.01.01.2.06.02 5.1.02.01	Belanja Barang					
8.01.01.2.06.02 5.1.02.01.01	Belanja Bahan Pakai Habis					
8.01.01.2.06.02 5.1.02.01.01.0004	Belanja Bahan-Bahan Bakar dan Pelumas	120.863.612	120.863.612	0	0	
	Jumlah Belanja Bahan Pakai Habis	120.863.612	120.863.612	0	0	
	Jumlah Belanja Barang	120.863.612	120.863.612	0	0	
8.01.01.2.06.02 5.1.02.02	Belanja Jasa					

KODE REKENING	URAIAN	JUMLAH (Rp)		BERTAMBAH / (BERKURANG)		PENJELASAN
		SEBELUM PERUBAHAN	SETELAH PERUBAHAN	(Rp)	%	
1	2	3	4	5 = 4 - 3	6	7
8.01.01.2.06.02 5.1.02.02.04	Belanja Sewa Peralatan dan Mesin					
8.01.01.2.06.02 5.1.02.02.04.0115	Belanja Sewa Alat Reproduksi (Penggandaan)	9.990.000	9.990.000	0	0	
Jumlah Belanja Sewa Peralatan dan Mesin		9.990.000	9.990.000	0	0	
Jumlah Belanja Jasa		9.990.000	9.990.000	0	0	
8.01.01.2.06.02 5.1.02.03	Belanja Pemeliharaan					
8.01.01.2.06.02 5.1.02.03.02	Belanja Pemeliharaan Peralatan dan Mesin					
8.01.01.2.06.02 5.1.02.03.02.0121	Belanja Pemeliharaan Alat Kantor dan Rumah Tangga-Alat Rumah Tangga-Alat Pendingin	16.761.000	16.761.000	0	0	
Jumlah Belanja Pemeliharaan Peralatan dan Mesin		16.761.000	16.761.000	0	0	
Jumlah Belanja Pemeliharaan		16.761.000	16.761.000	0	0	
Jumlah Belanja Barang dan Jasa		147.614.612	147.614.612	0	0	
Jumlah Belanja Operasi		147.614.612	147.614.612	0	0	
8.01.01.2.06.02 5.2	Belanja Modal					
8.01.01.2.06.02 5.2.02	Belanja Modal Peralatan dan Mesin					
8.01.01.2.06.02 5.2.02.05	Belanja Modal Alat Kantor dan Rumah Tangga					
8.01.01.2.06.02 5.2.02.05.01	Belanja Modal Alat Kantor					
8.01.01.2.06.02 5.2.02.05.01.0005	Belanja Modal Alat Kantor Lainnya	14.530.179	12.322.389	(2.207.790)	(15,19)	
Jumlah Belanja Modal Alat Kantor		14.530.179	12.322.389	(2.207.790)	(15,19)	
8.01.01.2.06.02 5.2.02.05.02	Belanja Modal Alat Rumah Tangga					
8.01.01.2.06.02 5.2.02.05.02.0004	Belanja Modal Alat Pendingin	13.206.780	13.206.780	0	0	
Jumlah Belanja Modal Alat Rumah Tangga		13.206.780	13.206.780	0	0	
Jumlah Belanja Modal Alat Kantor dan Rumah Tangga		27.736.959	25.529.169	(2.207.790)	(7,96)	
8.01.01.2.06.02 5.2.02.06	Belanja Modal Alat Studio, Komunikasi, dan Pemancar					
8.01.01.2.06.02 5.2.02.06.01	Belanja Modal Alat Studio					
8.01.01.2.06.02 5.2.02.06.01.0001	Belanja Modal Peralatan Studio Audio	9.074.250	9.074.250	0	0	
Jumlah Belanja Modal Alat Studio		9.074.250	9.074.250	0	0	
Jumlah Belanja Modal Alat Studio, Komunikasi, dan Pemancar		9.074.250	9.074.250	0	0	
8.01.01.2.06.02 5.2.02.10	Belanja Modal Komputer					

KODE REKENING	URAIAN	JUMLAH (Rp)		BERTAMBAH / (BERKURANG)		PENJELASAN
		SEBELUM PERUBAHAN	SETELAH PERUBAHAN	(Rp)	%	
1	2	3	4	5 = 4 - 3	6	7
8.01.01.2.06.02 5.2.02.10.01	Belanja Modal Komputer Unit					
8.01.01.2.06.02 5.2.02.10.01.0002	Belanja Modal Personal Computer	26.040.600	26.040.600	0	0	
Jumlah Belanja Modal Komputer Unit		26.040.600	26.040.600	0	0	
8.01.01.2.06.02 5.2.02.10.02	Belanja Modal Peralatan Komputer					
8.01.01.2.06.02 5.2.02.10.02.0005	Belanja Modal Peralatan Komputer Lainnya	5.574.420	7.782.210	2.207.790	39,61	
Jumlah Belanja Modal Peralatan Komputer		5.574.420	7.782.210	2.207.790	39,61	
Jumlah Belanja Modal Komputer		31.615.020	33.822.810	2.207.790	6,98	
Jumlah Belanja Modal Peralatan dan Mesin		68.426.229	68.426.229	0	0	
8.01.01.2.06.02 5.2.05	Belanja Modal Aset Tetap Lainnya					
8.01.01.2.06.02 5.2.05.01	Belanja Modal Bahan Perpustakaan					
8.01.01.2.06.02 5.2.05.01.04	Belanja Modal Musik					
8.01.01.2.06.02 5.2.05.01.04.0002	Belanja Modal Musik Lainnya	67.665.600	67.665.600	0	0	
Jumlah Belanja Modal Musik		67.665.600	67.665.600	0	0	
Jumlah Belanja Modal Bahan Perpustakaan		67.665.600	67.665.600	0	0	
Jumlah Belanja Modal Aset Tetap Lainnya		67.665.600	67.665.600	0	0	
Jumlah Belanja Modal		136.091.829	136.091.829	0	0	
Jumlah Sub Kegiatan Penyediaan Peralatan dan Perlengkapan Kantor		283.706.441	283.706.441	0	0	
Jumlah Kegiatan Administrasi Umum Perangkat Daerah		283.706.441	283.706.441	0	0	
8.01.01.2.08	Kegiatan Penyediaan Jasa Penunjang Urusan Pemerintahan Daerah					
8.01.01.2.08.04	Sub Kegiatan Penyediaan Jasa Pelayanan Umum Kantor					
8.01.01.2.08.04 5.1	Belanja Operasi					
8.01.01.2.08.04 5.1.02	Belanja Barang dan Jasa					
8.01.01.2.08.04 5.1.02.01	Belanja Barang					
8.01.01.2.08.04 5.1.02.01.01	Belanja Bahan Pakai Habis					
8.01.01.2.08.04 5.1.02.01.01.0002	Belanja Bahan-Bahan Kimia	266.400	266.400	0	0	
8.01.01.2.08.04 5.1.02.01.01.0024	Belanja Alat/Bahan untuk Kegiatan Kantor-Alat Tulis Kantor	15.481.725	17.863.896	2.382.171	15,39	
8.01.01.2.08.04 5.1.02.01.01.0025	Belanja Alat/Bahan untuk Kegiatan Kantor-Kertas dan Cover	15.281.370	17.584.620	2.303.250	15,07	

KODE REKENING	URAIAN	JUMLAH (Rp)		BERTAMBAH / (BERKURANG)		PENJELASAN
		SEBELUM PERUBAHAN	SETELAH PERUBAHAN	(Rp)	%	
1	2	3	4	5 = 4 - 3	6	7
8.01.01.2.08.04 5.1.02.01.01.0026	Belanja Alat/Bahan untuk Kegiatan Kantor-Bahan Cetak	11.699.400	11.699.400	0	0	
8.01.01.2.08.04 5.1.02.01.01.0027	Belanja Alat/Bahan untuk Kegiatan Kantor-Benda Pos	2.000.000	2.000.000	0	0	
8.01.01.2.08.04 5.1.02.01.01.0029	Belanja Alat/Bahan untuk Kegiatan Kantor-Bahan Komputer	2.497.500	2.497.500	0	0	
8.01.01.2.08.04 5.1.02.01.01.0030	Belanja Alat/Bahan untuk Kegiatan Kantor-Perabot Kantor	4.944.606	9.081.354	4.136.748	83,66	
8.01.01.2.08.04 5.1.02.01.01.0031	Belanja Alat/Bahan untuk Kegiatan Kantor-Alat Listrik	6.993.000	6.993.000	0	0	
8.01.01.2.08.04 5.1.02.01.01.0032	Belanja Alat/Bahan untuk Kegiatan Kantor-Perlengkapan Dinas	9.107.772	13.286.034	4.178.262	45,88	
8.01.01.2.08.04 5.1.02.01.01.0036	Belanja Alat/Bahan untuk Kegiatan Kantor-Alat/Bahan untuk Kegiatan Kantor Lainnya	58.715.692	47.162.422	(11.553.270)	(19,68)	
8.01.01.2.08.04 5.1.02.01.01.0043	Belanja Natura dan Pakan-Natura	14.652.000	17.760.000	3.108.000	21,21	
8.01.01.2.08.04 5.1.02.01.01.0052	Belanja Makanan dan Minuman Rapat	26.757.214	26.757.214	0	0	
Jumlah Belanja Bahan Pakai Habis		168.396.679	172.951.840	4.555.161	2,71	
Jumlah Belanja Barang		168.396.679	172.951.840	4.555.161	2,71	
8.01.01.2.08.04 5.1.02.02	Belanja Jasa					
8.01.01.2.08.04 5.1.02.02.01	Belanja Jasa Kantor					
8.01.01.2.08.04 5.1.02.02.01.0003	Honorarium Narasumber atau Pembahas, Moderator, Pembawa Acara, dan Panitia	1.429.800.000	1.381.700.000	(48.100.000)	(3,36)	
8.01.01.2.08.04 5.1.02.02.01.0017	Belanja Jasa Tenaga Ketenteraman, Ketertiban Umum, dan Perlindungan Masyarakat	103.620.000	103.620.000	0	0	
8.01.01.2.08.04 5.1.02.02.01.0026	Belanja Jasa Tenaga Administrasi	890.206.910	890.206.910	0	0	
8.01.01.2.08.04 5.1.02.02.01.0030	Belanja Jasa Tenaga Kebersihan	93.686.160	93.686.160	0	0	
8.01.01.2.08.04 5.1.02.02.01.0059	Belanja Tagihan Telepon	4.800.000	4.800.000	0	0	
8.01.01.2.08.04 5.1.02.02.01.0060	Belanja Tagihan Air	24.003.000	58.095.580	34.092.580	142,03	
8.01.01.2.08.04 5.1.02.02.01.0061	Belanja Tagihan Listrik	319.677.067	329.129.326	9.452.259	2,96	
8.01.01.2.08.04 5.1.02.02.01.0062	Belanja Langganan Jurnal/Surat Kabar/Majalah	4.795.200	4.795.200	0	0	
Jumlah Belanja Jasa Kantor		2.870.588.337	2.866.033.176	(4.555.161)	(0,16)	
8.01.01.2.08.04 5.1.02.02.02	Belanja Iuran Jaminan/Asuransi					
8.01.01.2.08.04 5.1.02.02.02.0005	Belanja Iuran Jaminan Kesehatan bagi Non ASN	43.361.716	43.361.716	0	0	
8.01.01.2.08.04 5.1.02.02.02.0006	Belanja Iuran Jaminan Kecelakaan Kerja bagi Non ASN	2.601.702	2.601.702	0	0	

KODE REKENING	URAIAN	JUMLAH (Rp)		BERTAMBAH / (BERKURANG)		PENJELASAN
		SEBELUM PERUBAHAN	SETELAH PERUBAHAN	(Rp)	%	
1	2	3	4	5 = 4 - 3	6	7
8.01.01.2.08.04 5.1.02.02.02.0007	Belanja Iuran Jaminan Kematian bagi Non ASN	3.252.128	3.252.128	0	0	
Jumlah Belanja Iuran Jaminan/Asuransi		49.215.546	49.215.546	0	0	
8.01.01.2.08.04 5.1.02.02.04	Belanja Sewa Peralatan dan Mesin					
8.01.01.2.08.04 5.1.02.02.04.0117	Belanja Sewa Alat Kantor Lainnya	7.792.200	7.792.200	0	0	
Jumlah Belanja Sewa Peralatan dan Mesin		7.792.200	7.792.200	0	0	
Jumlah Belanja Jasa		2.927.596.083	2.923.040.922	(4.555.161)	(0,16)	
8.01.01.2.08.04 5.1.02.03	Belanja Pemeliharaan					
8.01.01.2.08.04 5.1.02.03.02	Belanja Pemeliharaan Peralatan dan Mesin					
8.01.01.2.08.04 5.1.02.03.02.0113	Belanja Pemeliharaan Alat Kantor dan Rumah Tangga-Alat Kantor-Mesin Ketik	274.725	274.725	0	0	
8.01.01.2.08.04 5.1.02.03.02.0115	Belanja Pemeliharaan Alat Kantor dan Rumah Tangga-Alat Kantor-Alat Reproduksi (Penggandaan)	2.297.700	2.297.700	0	0	
8.01.01.2.08.04 5.1.02.03.02.0405	Belanja Pemeliharaan Komputer-Komputer Unit-Personal Computer	3.108.000	3.108.000	0	0	
Jumlah Belanja Pemeliharaan Peralatan dan Mesin		5.680.425	5.680.425	0	0	
Jumlah Belanja Pemeliharaan		5.680.425	5.680.425	0	0	
Jumlah Belanja Barang dan Jasa		3.101.673.187	3.101.673.187	0	0	
Jumlah Belanja Operasi		3.101.673.187	3.101.673.187	0	0	
Jumlah Sub Kegiatan Penyediaan Jasa Pelayanan Umum Kantor		3.101.673.187	3.101.673.187	0	0	
Jumlah Kegiatan Penyediaan Jasa Penunjang Urusan Pemerintahan Daerah		3.101.673.187	3.101.673.187	0	0	
Jumlah PROGRAM PENUNJANG URUSAN PEMERINTAHAN DAERAH KABUPATEN/KOTA		3.385.379.628	3.385.379.628	0	0	
8.01.06	PROGRAM PENINGKATAN KEWASPADAAN NASIONAL DAN PENINGKATAN KUALITAS DAN FASILITASI PENANGANAN KONFLIK SOSIAL					
8.01.06.2.01	Kegiatan Perumusan Kebijakan Teknis dan Pelaksanaan Pemantapan Kewaspadaan Nasional dan Penanganan Konflik Sosial					
8.01.06.2.01.05	Sub Kegiatan Pelaksanaan Monitoring, Evaluasi dan Pelaporan di Bidang Kewaspadaan Dini, Kerjasama Intelijen, Pemantauan Orang Asing, Tenaga Kerja Asing dan Lembaga Asing, Kewaspadaan Perbatasan Antar Negara, Fasilitasi					


KODE REKENING	URAIAN	JUMLAH (Rp)		BERTAMBAH / (BERKURANG)		PENJELASAN
		SEBELUM PERUBAHAN	SETELAH PERUBAHAN	(Rp)	%	
1	2	3	4	5 = 4 - 3	6	7
	Kelembagaan Bidang Kewaspadaan, serta Penanganan Konflik di Daerah					
8.01.06.2.01.05 5.1	Belanja Operasi					
8.01.06.2.01.05 5.1.02	Belanja Barang dan Jasa					
8.01.06.2.01.05 5.1.02.01	Belanja Barang					
8.01.06.2.01.05 5.1.02.01.01	Belanja Bahan Pakai Habis					
8.01.06.2.01.05 5.1.02.01.01.0004	Belanja Bahan-Bahan Bakar dan Pelumas	6.019.200	7.200.000	1.180.800	19,62	
8.01.06.2.01.05 5.1.02.01.01.0026	Belanja Alat/Bahan untuk Kegiatan Kantor-Bahan Cetak	138.932.040	1.036.629	(137.895.411)	(99,25)	
8.01.06.2.01.05 5.1.02.01.01.0039	Belanja Barang untuk Dijual/Diserahkan kepada Masyarakat	0	13.510.143	13.510.143	100	
8.01.06.2.01.05 5.1.02.01.01.0052	Belanja Makanan dan Minuman Rapat	36.896.400	80.784.100	43.887.700	118,95	
8.01.06.2.01.05 5.1.02.01.01.0058	Belanja Makanan dan Minuman Aktivitas Lapangan	5.246.600	14.957.328	9.710.728	185,09	
	Jumlah Belanja Bahan Pakai Habis	187.094.240	117.488.200	(69.606.040)	(37,2)	
	Jumlah Belanja Barang	187.094.240	117.488.200	(69.606.040)	(37,2)	
8.01.06.2.01.05 5.1.02.02	Belanja Jasa					
8.01.06.2.01.05 5.1.02.02.01	Belanja Jasa Kantor					
8.01.06.2.01.05 5.1.02.02.01.0003	Honorarium Narasumber atau Pembahas, Moderator, Pembawa Acara, dan Panitia	52.000.000	101.000.000	49.000.000	94,23	
8.01.06.2.01.05 5.1.02.02.01.0004	Honorarium Tim Pelaksana Kegiatan dan Sekretariat Tim Pelaksana Kegiatan	162.000.000	162.000.000	0	0	
8.01.06.2.01.05 5.1.02.02.01.0026	Belanja Jasa Tenaga Administrasi	97.075.440	97.075.440	0	0	
	Jumlah Belanja Jasa Kantor	311.075.440	360.075.440	49.000.000	15,75	
8.01.06.2.01.05 5.1.02.02.04	Belanja Sewa Peralatan dan Mesin					
8.01.06.2.01.05 5.1.02.02.04.0036	Belanja Sewa Kendaraan Bermotor Penumpang	26.324.760	46.930.800	20.606.040	78,28	
	Jumlah Belanja Sewa Peralatan dan Mesin	26.324.760	46.930.800	20.606.040	78,28	
	Jumlah Belanja Jasa	337.400.200	407.006.240	69.606.040	20,63	
8.01.06.2.01.05 5.1.02.05	Belanja Uang dan/atau Jasa untuk Diberikan kepada Pihak Ketiga/Pihak Lain/Masyarakat					
8.01.06.2.01.05 5.1.02.05.02	Belanja Jasa yang Diberikan kepada Pihak Ketiga/Pihak Lain/Masyarakat					
8.01.06.2.01.05 5.1.02.05.02.0002	Belanja Jasa yang Diberikan kepada Masyarakat	13.500.000	13.500.000	0	0	

KODE REKENING	URAIAN	JUMLAH (Rp)		BERTAMBAH / (BERKURANG)		PENJELASAN
		SEBELUM PERUBAHAN	SETELAH PERUBAHAN	(Rp)	%	
1	2	3	4	5 = 4 - 3	6	7
	Jumlah Belanja Jasa yang Diberikan kepada Pihak Ketiga/Pihak Lain/Masyarakat	13.500.000	13.500.000	0	0	
	Jumlah Belanja Uang dan/atau Jasa untuk Diberikan kepada Pihak Ketiga/Pihak Lain/Masyarakat	13.500.000	13.500.000	0	0	
	Jumlah Belanja Barang dan Jasa	537.994.440	537.994.440	0	0	
	Jumlah Belanja Operasi	537.994.440	537.994.440	0	0	
	Jumlah Sub Kegiatan Pelaksanaan Monitoring, Evaluasi dan Pelaporan di Bidang Kewaspadaan Dini, Kerjasama Intelijen, Pemantauan Orang Asing, Tenaga Kerja Asing dan Lembaga Asing, Kewaspadaan Perbatasan Antar Negara, Fasilitasi Kelembagaan Bidang Kewaspadaan, serta Penanganan Konflik di Daerah	537.994.440	537.994.440	0	0	
	Jumlah Kegiatan Perumusan Kebijakan Teknis dan Pelaksanaan Pemantapan Kewaspadaan Nasional dan Penanganan Konflik Sosial	537.994.440	537.994.440	0	0	
	Jumlah PROGRAM PENINGKATAN KEWASPADAAN NASIONAL DAN PENINGKATAN KUALITAS DAN FASILITASI PENANGANAN KONFLIK SOSIAL	537.994.440	537.994.440	0	0	
	Jumlah Belanja Daerah	3.923.374.068	3.923.374.068	0	0	

WALIKOTA SURABAYA

ttd

ERI CAHYADI

Salinan sesuai dengan aslinya,
**KEPALA BAGIAN
HUKUM DAN KERJASAMA**

Siharta Praditya Revinda Putra, SH.,MH.
Jaksa Madya
NIP. 19780307 201501 1 004