



SALINAN

**BUPATI PROBOLINGGO
PROVINSI JAWA TIMUR**

PERATURAN BUPATI PROBOLINGGO

NOMOR : 53 TAHUN 2021

TENTANG

**RENCANA KERJA PEMERINTAH DAERAH (RKPD)
KABUPATEN PROBOLINGGO TAHUN 2022**

DENGAN RAHMAT TUHAN YANG MAHA ESA

BUPATI PROBOLINGGO,

- Menimbang : a. Bahwa dalam rangka pelaksanaan penyelenggaraan Pemerintahan Daerah yang ditetapkan dalam Anggaran Pendapatan dan Belanja Daerah setiap tahun dengan Peraturan Daerah sebagai perwujudan pengelolaan keuangan daerah, perlu disusun Rancangan Anggaran Pendapatan dan Belanja Daerah yang berpedoman pada Rencana Kerja Pemerintah Daerah (RKPD) sebagaimana ketentuan dalam Pasal 17 ayat (2) Undang-Undang Nomor 17 Tahun 2003 tentang Keuangan Negara;
- b. Bahwa berdasarkan pertimbangan sebagaimana dimaksud pada huruf a, perlu menetapkan Peraturan Bupati tentang Rencana Kerja Pemerintah Daerah (RKPD) Kabupaten Probolinggo Tahun 2022.
- Mengingat : 1. Undang-Undang Nomor 12 Tahun 1950 tentang Pembentukan Daerah-daerah Kabupaten dalam Lingkungan Provinsi Jawa Timur sebagaimana telah diubah dengan Undang-Undang Nomor 2 Tahun 1965;
2. Undang-Undang Nomor 17 Tahun 2003 tentang Keuangan Negara;
3. Undang-Undang Nomor 1 Tahun 2004 tentang Perbendaharaan Negara;

4. Undang-Undang Nomor 25 Tahun 2004 tentang Sistem Perencanaan Pembangunan Nasional;
5. Undang-Undang Nomor 33 Tahun 2004 tentang Perimbangan Keuangan antara Pemerintah Pusat dan Pemerintahan Daerah;
6. Undang-Undang Nomor 17 Tahun 2007 tentang Rencana Pembangunan Jangka Panjang Nasional Tahun 2005-2025;
7. Undang-Undang Nomor 12 Tahun 2011 tentang Pembentukan Peraturan Perundang-undangan sebagaimana telah diubah dengan Undang-Undang Nomor 15 Tahun 2019;
8. Undang-Undang Nomor 23 Tahun 2014 tentang Pemerintahan Daerah sebagaimana telah diubah beberapa kali terakhir dengan Undang-Undang Nomor 9 Tahun 2015;
9. Peraturan Pemerintah Nomor 8 Tahun 2008 tentang Tahapan, Tata Cara Penyusunan, Pengendalian dan Evaluasi Pelaksanaan Rencana Pembangunan Daerah;
10. Peraturan Pemerintah Nomor 12 Tahun 2019 tentang Pengelolaan Keuangan Daerah;
11. Peraturan Presiden Nomor 18 Tahun 2020 tentang Rencana Pembangunan Jangka Menengah Nasional Tahun 2020-2024;
12. Peraturan Menteri Dalam Negeri Nomor 77 Tahun 2020 tentang Pedoman Teknis Pengelolaan Keuangan Daerah;
13. Peraturan Menteri Dalam Negeri Nomor 86 Tahun 2017 tentang Tata Cara Perencanaan Pengendalian dan Evaluasi Rancangan Peraturan Daerah, Tata Cara Evaluasi Rancangan Peraturan Daerah tentang Rencana Pembangunan Jangka Panjang Daerah dan Rencana Pembangunan Jangka Menengah Daerah serta Tata Cara Perubahan Rencana Pembangunan Jangka Panjang Daerah, Rencana Pembangunan Jangka Menengah Daerah dan Rencana Kerja Pemerintah Daerah;
14. Peraturan Menteri Dalam Negeri Nomor 17 Tahun 2021 tentang Pedoman Penyusunan Rencana Kerja Pemerintah Daerah Tahun 2022;
15. Peraturan Menteri Dalam Negeri Nomor 70 Tahun 2019 tentang Sistem Informasi Pemerintah Daerah;
16. Peraturan Menteri Dalam Negeri Nomor 90 Tahun 2019 tentang Klasifikasi, Kodefikasi dan Nomenklatur Perencanaan Pembangunan dan Keuangan Daerah;

17. Peraturan Daerah Kabupaten Probolinggo Nomor 08 Tahun 2008 tentang Rencana Pembangunan Jangka Panjang Daerah (RPJP Daerah) Kabupaten Probolinggo Tahun 2005-2025.;
18. Peraturan Daerah Kabupaten Probolinggo Nomor 6 Tahun 2016 tentang Pembentukan dan susunan Perangkat Daerah;
19. Peraturan Daerah Kabupataen Probolinggo Nomor 6 Tahun 2019 tentang Rencana Pembangunan Jangka Menengah Daerah (RPJM Daerah) Kabupaten Probolinggo Tahun 2018-2023.

MEMUTUSKAN :

Menetapkan : PERATURAN BUPATI TENTANG RENCANA KERJA PEMERINTAH DAERAH (RKPD) KABUPATEN PROBOLINGGO TAHUN 2022.

Pasal 1

Rencana Kerja Pemerintah Daerah Kabupaten Probolinggo Tahun 2022 yang selanjutnya disebut RKPD Kabupaten Probolinggo Tahun 2022 adalah dokumen perencanaan pembangunan daerah untuk periode 1 (satu) tahun yaitu Tahun 2022 yang dimulai pada tanggal 1 Januari 2022 dan berakhir pada tanggal 31 Desember 2022.

Pasal 2

RKPD Kabupaten Probolinggo Tahun 2022 disusun dengan maksud :

- a. sebagai pedoman bagi Perangkat Daerah di Lingkungan Pemerintah Kabupaten Probolinggo dalam merencanakan dan melaksanakan tugas-tugas pemerintahan dan pembangunan daerah serta menjadi acuan masyarakat dalam ikut serta berpartisipasi dalam pelaksanaan pembangunan dan sekaligus untuk mengevaluasi penyelenggaraan pemerintahan Tahun 2022;
- b. sebagai pedoman bagi Pemerintah Kabupaten Probolinggo dalam menyusun Kebijakan Umum Anggaran dan Prioritas Plafond Anggaran Sementara serta Rancangan Anggaran Pendapatan dan Belanja Daerah Kabupaten Probolinggo Tahun Anggaran 2022.

Pasal 3

(1) Sistematika RKPD Kabupaten Probolinggo Tahun 2022 disusun sebagai berikut :

- BAB I : PENDAHULUAN
- BAB II : GAMBARAN UMUM KONDISI DAERAH
- BAB III : KERANGKA EKONOMI DAERAH DAN KEUANGAN DAERAH
- BAB IV : SASARAN DAN PRIORITAS PEMBANGUNAN DAERAH
- BAB V : RENCANA KERJA DAN PENDANAAN DAERAH
- BAB VI : KINERJA PENYELENGGARAAN PEMERINTAHAN DAERAH
- BAB VII : PENUTUP

(2) RKPD Kabupaten Probolinggo Tahun 2022 memuat Matrik Rencana Program dan Kegiatan beserta pagu indikatif pendanaan dan Perangkat Daerah pelaksana menurut bidang urusan Pemerintah Daerah Kabupaten Probolinggo Tahun 2022.

Pasal 4

Penjabaran RKPD Kabupaten Probolinggo Tahun 2022 sebagaimana dimaksud dalam Pasal 3 tercantum dalam Lampiran yang merupakan bagian tidak terpisahkan dengan Peraturan Bupati ini.

Pasal 5

- (1) RKPD Kabupaten Probolinggo Tahun 2022 memuat rancangan kerangka ekonomi daerah, prioritas pembangunan daerah, rencana kerja dan pendanaannya, baik yang dilaksanakan langsung oleh Pemerintah Daerah maupun ditempuh dengan mendorong partisipasi masyarakat.
- (2) Penyusunan rencana kerja dan pendanaannya sebagaimana dimaksud pada ayat (1) menggunakan Rencana Kerja (Renja) Perangkat Daerah sebagai bahan masukan serta hasil kesepakatan Musyawarah Perencanaan Pembangunan Tahun 2021.

Pasal 6

Pelaksanaan lebih lanjut RKPD Kabupaten Probolinggo Tahun 2022 dituangkan dalam Anggaran Pendapatan dan Belanja Daerah (APBD) Kabupaten Probolinggo yang diusulkan dalam Anggaran Pendapatan dan Belanja Negara (APBN) maupun Anggaran Pendapatan dan Belanja Daerah (APBD) Provinsi Jawa Timur.

Pasal 7

Segala biaya yang timbul berkaitan dengan pelaksanaan Peraturan Bupati ini dibebankan pada Anggaran Pendapatan dan Belanja Daerah Kabupaten Probolinggo Tahun Anggaran 2022.

Pasal 8

Peraturan Bupati ini mulai berlaku pada tanggal diundangkan.

Agar setiap orang mengetahuinya, memerintahkan pengundangan Peraturan Bupati ini dengan menempatkannya dalam Berita Daerah Kabupaten Probolinggo.

Ditetapkan di Probolinggo

Pada tanggal 8 Juli 2021

BUPATI PROBOLINGGO

ttd

Hj. P. TANTRIANA SARI, SE

Diundangkan di Probolinggo

Pada tanggal 8 Juli 2021

SEKRETARIS DAERAH

ttd

H. SOEPARWIYONO, SH, MH

Pembina Utama Madya

NIP. 19621225 198508 1 002

BERITA DAERAH KABUPATEN PROBOLINGGO TAHUN 2021 NOMOR 53 SERI G

Salinan sesuai dengan aslinya :

a.n. SEKRETARIS DAERAH

Asisten Pemerintahan dan Kesra

u.b.

KEPALA BAGIAN HUKUM



PRIYO SISWOYO, SH, MH

Pembina Tingkat I

NIP. 19680412 199103 1 025



PEMERINTAH KABUPATEN PROBOLINGGO

**PERUBAHAN RENCANA KERJA
PEMERINTAH DAERAH (RKPD)
KABUPATEN PROBOLINGGO
TAHUN 2022**

**PEMERINTAH KABUPATEN PROBOLINGGO
TAHUN 2022**

BAB I

PENDAHULUAN

1.1. LATAR BELAKANG

Berdasarkan Undang-Undang Nomor 25 Tahun 2004 tentang Sistem Perencanaan Pembangunan Nasional dan Undang-Undang Nomor 23 Tahun 2014 tentang Pemerintahan Daerah, pemerintah daerah wajib menyusun Rencana Kerja Pemerintah Daerah (RKPD) yang merupakan penjabaran dari RPJMD untuk jangka waktu 1 (satu) tahun. RKPD memuat rancangan kerangka ekonomi daerah, prioritas pembangunan daerah, serta rencana kerja dan pendanaan untuk jangka waktu 1 (satu) tahun yang disusun berdasarkan Peraturan Menteri Dalam Negeri Nomor 86 Tahun 2017 Tentang Tata Cara Perencanaan, Pengendalian dan Evaluasi Pembangunan Daerah, Tata Cara Evaluasi Rancangan Peraturan Daerah Tentang Rencana Pembangunan Jangka Panjang Daerah Dan Rencana Pembangunan Jangka Menengah Daerah, serta Tata Cara Perubahan Rencana Pembangunan Jangka Panjang Daerah, Rencana Pembangunan Jangka Menengah Daerah, Dan Rencana Kerja Pemerintah Daerah, adanya pandemi covid yang sangat berpengaruh pada ekonomi global,serta berpedoman kepada Rencana Kerja Pemerintah (RKP)/program strategis nasional serta RKPD Provinsi untuk penyusunan RKPD Kab/Kota. Dengan demikian RKPD mempunyai kedudukan, peran dan fungsi yang sangat strategis dalam penyelenggaraan pemerintahan daerah, mengingat:

1. Secara substansial, memuat arah kebijakan ekonomi dan keuangan daerah, rencana program, kegiatan, indikator kinerja, pagu indikatif, kelompok sasaran, lokasi kegiatan, prakiraan maju, dan Perangkat Daerah penanggung jawab yang wajib dilaksanakan pemerintahan daerah dalam 1 (satu) tahun;
2. Secara normatif, menjadi dasar penyusunan Kebijakan Umum APBD (KUA) dan Prioritas dan Plafon Anggaran Sementara (PPAS) yang akan diusulkan oleh kepala daerah untuk disepakati bersama dengan DPRD sebagai landasan penyusunan Rancangan Anggaran Pendapatan dan Belanja Daerah (R-APBD);

3. Secara operasional, memuat arahan untuk peningkatan kinerja pemerintahan dibidang pelayanan dan pemberdayaan masyarakat serta Pemerintah daerah yang menjadi tanggung jawab masing-masing Kepala Perangkat Daerah dalam melaksanakan tugas dan fungsinya yang ditetapkan dalam Renja OPD; dan
4. Secara faktual, menjadi tolok ukur untuk menilai capaian kinerja penyelenggaraan pemerintahan daerah merealisasikan program dan kegiatan dalam mewujudkan kesejahteraan masyarakat.

Penyusunan RKPD berpedoman pada arah kebijakan pembangunan nasional, arah kebijakan pembangunan daerah, tahapan dan tatacara penyusunan, tahapan dan tata cara penyusunan perubahan, pengendalian dan evaluasi, serta konsistensi perencanaan dan penganggaran sesuai dengan ketentuan peraturan perundang-undangan.

RKPD Kabupaten Probolinggo harus mempunyai keterkaitan erat dengan RPJPD, RPJMD, dan RTRW Kabupaten Probolinggo, serta memperhatikan RPJM Provinsi Jawa Timur dan Nasional. RKPD Kabupaten Probolinggo tahun 2022 merupakan pelaksanaan rencana pembangunan tahun ketiga dari Rencana Pembangunan Jangka Menengah Daerah (RPJMD) Kabupaten Probolinggo tahun 2018-2023 sekaligus sebagai evaluasi atas kinerja pembangunan pada tahun kedua. Berbagai keberhasilan yang telah dicapai akan terus ditingkatkan, sedangkan kekurangan yang masih ada dan permasalahan yang mendesak akan menjadi prioritas pembangunan pada tahun-tahun berikutnya. Dengan demikian RKPD Tahun 2022 diharapkan mampu menampung program dan kegiatan yang diperlukan untuk mewujudkan sasaran yang telah ditargetkan pada tahun keempat dalam RPJMD Kabupaten Probolinggo. Selanjutnya untuk menjamin sinergisitas program pembangunan nasional dan daerah, penyusunan RKPD Tahun 2022 berdasarkan arah kebijakan pembangunan daerah dengan memperhatikan prioritas dan sasaran pembangunan nasional.

RKPD Kabupaten Probolinggo Tahun 2022 disusun dengan tahapan persiapan, penyusunan RKPD, penyusunan rancangan awal RKPD, penyusunan rancangan RKPD, pelaksanaan musyawarah perencanaan pembangunan (musrenbang) RKPD, perumusan rancangan akhir RKPD dan

penetapan RKPD dengan menggunakan pendekatan teknokratik, politis, partisipatif, *bottom-up* dan *top-down*.

Pendekatan teknokratik dilakukan dengan menggunakan metode dan kerangka berfikir ilmiah oleh lembaga atau satuan kerja yang secara fungsional bertugas untuk menyusun perencanaan pendapatan, perencanaan belanja dan perencanaan pembiayaan. Pendekatan politis dilaksanakan dengan memperhatikan pokok pokok pikiran yang berasal dari DPRD. Pendekatan partisipatif dilakukan dengan mengikutsertakan seluruh pemangku kepentingan pembangunan antara lain melalui mekanisme Musyawarah Perencanaan Pembangunan (Musrenbang). Proses *bottom-up* dilakukan secara berjenjang mulai dari Desa, Kecamatan, Kabupaten, Provinsi dan Nasional. Sedangkan *top down* menekankan bahwa tema, arah kebijakan dan prioritas pembangunan daerah mengacu pada tema, arah kebijakan dan prioritas pembangunan nasional dan provinsi.

Rancangan awal RKPD dikonsultasi publikkan untuk memperoleh masukan dan dijadikan acuan bagi OPD dalam menyusun rancangan Renja OPD. Kemudian berdasarkan hasil verifikasi rancangan Renja OPD, rancangan awal RKPD disempurnakan menjadi rancangan RKPD untuk kemudian dilakukan penajaman, penyelarasan, klarifikasi dan kesepakatan terhadap rancangan RKPD pada Musrenbang Kabupaten/Kota. Penajaman, penyelarasan, klarifikasi dan kesepakatan sebagaimana dimaksud, mencakup: Program dan kegiatan prioritas pembangunan daerah dengan arah kebijakan, prioritas dan sasaran pembangunan nasional serta usulan program dan kegiatan hasil musrenbang Kabupaten/Kota; Usulan program dan kegiatan yang telah disampaikan masyarakat kepada Pemerintah Kabupaten/Kota pada musrenbang RKPD Kabupaten/Kota dan atau sebelum musrenbang RKPD Kabupaten/Kota dilaksanakan; Indikator dan target kinerja program dan kegiatan pembangunan Kabupaten/Kota; Prioritas pembangunan daerah serta rencana kerja dan pendanaan; Sinergi RKP dan RKPD Provinsi. RKPD Kabupaten Probolinggo Tahun 2022 yang telah ditetapkan digunakan sebagai pedoman bagi OPD dalam menyempurnakan rancangan Renja OPD menjadi Renja OPD. Selanjutnya dokumen RKPD ini juga dijadikan landasan penyusunan KUA dan PPAS Tahun 2022 dalam rangka penyusunan Rancangan Anggaran Pendapatan

dan Belanja Daerah Kabupaten Probolinggo Tahun 2022.

Selain itu dengan adanya pandemi covid yang berpengaruh terhadap ekonomi daerah serta kesehatan masyarakat dan dengan adanya Permendagri 90 Tahun 2019 tentang klasifikasi, kodefikasi, dan nomenklatur perencanaan pembangunan dan keuangan daerah. Yang di implementasikan dalam aplikasi SIPD sesuai dengan Permendagri nomor 70 tahun 2019 tentang sistem informasi pemerintahan daerah menjadi dasar pertimbangan dalam penyusunan RKPD tahun 2022 Kabupaten Probolinggo.

1.2. DASAR HUKUM PENYUSUNAN

Landasan hukum yang digunakan dalam penyusunan Rencana Kerja Pemerintah Daerah (RKPD) Kabupaten Probolinggo Tahun 2022 adalah:

1. Undang-Undang Nomor 25 Tahun 2004 tentang Sistem Perencanaan Pembangunan Nasional (Lembaran Negara Tahun 2004 Nomor 104, Tambahan Lembaran Negara Nomor 4421);
2. Undang-Undang Nomor 33 Tahun 2004 tentang Perimbangan Keuangan antara Pemerintah Pusat dan Pemerintah Daerah (Lembaran Negara Tahun 2004 Nomor 126, Tambahan Lembaran Negara Nomor 4438);
3. Undang-Undang Nomor 23 Tahun 2014 tentang Pemerintahan Daerah (Lembaran Negara Tahun 2014 Nomor 244, Tambahan Lembaran Negara Nomor 5587);
4. Undang-Undang Nomor 11 Tahun 2020 tentang Cipta Kerja (Lembaran Negara Tahun 2020 Nomor 245, Tambahan Lembaran Negara Nomor 6573);;
5. Peraturan Pemerintah Nomor 8 Tahun 2008 tentang Tahapan, Tata Cara Penyusunan, Pengendalian dan Evaluasi Pelaksanaan Rencana Pembangunan Daerah (Lembaran Negara Tahun 2008 Nomor 21, Tambahan Lembaran Negara Nomor 4817);
6. Peraturan Pemerintah Nomor 12 Tahun 2019 tentang Pengelolaan Keuangan Daerah
7. Peraturan Presiden Nomor 80 Tahun 2019 tentang Percepatan Pembangunan Ekonomi di Kawasan Gresik-Bangkalan-Mojokerto-

- Surabaya-Sidoarjo-Lamongan, Kawasan Bromo-Tengger-Semeru serta Kawasan Lingkar Wilis dan Lintas Selatan;
8. Peraturan Presiden Nomor 18 Tahun 2020 tentang Rencana Pembangunan Jangka Menengah Nasional Tahun 2020-2024;
 9. Peraturan Presiden Nomor 109 Tahun 2020 tentang Perubahan Ketiga atas Peraturan Presiden Nomor 3 Tahun 2016 tentang Percepatan Pelaksanaan Proyek Strategis Nasional;
 10. Peraturan Menteri Dalam Negeri Nomor 13 Tahun 2006 tentang Pedoman Pengelolaan Keuangan Daerah sebagaimana beberapa kali telah diubah yang terakhir dengan Peraturan Menteri Dalam Negeri Nomor 21 Tahun 2011 tentang Perubahan Kedua Atas Peraturan Menteri Dalam Negeri Nomor 13 Tahun 2006 tentang Pedoman Pengelolaan Keuangan Daerah;
 11. Peraturan Menteri Dalam Negeri Nomor 86 Tahun 2017 Tentang Tata Cara Perencanaan, Pengendalian dan Evaluasi Pembangunan Daerah, Tata Cara Evaluasi Rancangan Peraturan Daerah Tentang Rencana Pembangunan Jangka Panjang Daerah Dan Rencana Pembangunan Jangka Menengah Daerah, serta Tata Cara Perubahan Rencana Pembangunan Jangka Panjang Daerah, Rencana Pembangunan Jangka Menengah Daerah, Dan Rencana Kerja Pemerintah Daerah;
 12. Peraturan Menteri Dalam Negeri Nomor 100 Tahun 2018 tentang Penerapan Standar Pelayanan Minimal;
 13. Peraturan Menteri Dalam Negeri Nomor 70 Tahun 2019 tentang Sistem Informasi Pemerintahan Daerah ;
 14. Peraturan Menteri Dalam Negeri Nomor 90 Tahun 2019 tentang Klasifikasi, Kodefikasi, dan Nomenklatur Perencanaan Pembangunan dan Keuangan Daerah;
 15. Peraturan Menteri Dalam Negeri Nomor 17 Tahun 2021 tentang Pedoman Penyusunan Rencana Kerja Pemerintah Daerah Tahun 2022;
 16. Peraturan Daerah Provinsi Jawa Timur Nomor 7 Tahun 2019 tentang Rencana Pembangunan Jangka Menengah Daerah Provinsi Jawa Timur Tahun 2019-2024;

17. Peraturan Daerah Kabupaten Probolinggo Nomor 08 Tahun 2008 tentang Rencana Pembangunan Jangka Panjang (RPJP) Daerah Kabupaten Probolinggo Tahun 2005-2025
18. Peraturan Daerah Kabupaten Probolinggo Nomor 6 Tahun 2016 tentang Pembentukan dan Susunan Perangkat Daerah (Lembaran Daerah Kabupaten Probolinggo Tahun 2016 Nomor 1);
19. Peraturan Daerah Kabupaten Probolinggo Nomor 6 Tahun 2019 tentang Rencana Pembangunan Jangka Menengah (RPJMD) Kabupaten Probolinggo Tahun 2018–2023;

1.3. HUBUNGAN ANTAR DOKUMEN

RKPD ini terintegrasi dan merupakan satu kesatuan dengan dokumen perencanaan lainnya baik di tingkat nasional maupun daerah, terutama dengan dokumen perencanaan dan penganggaran yang dikeluarkan oleh pemerintah daerah. Adapun dokumen perencanaan dan penganggaran tersebut meliputi;

(1) RPJPD, (2) RPJMD, (3) Renstra-OPD, (4) RKPD, dan (5) Renja-OPD. Semua dokumen perencanaan sebagaimana dimaksud di atas, dari sisi waktu mencakup 3 kerangka waktu, yaitu rencana jangka panjang (20 tahun), rencana jangka menengah (5 tahun) dan rencana jangka pendek (1 tahun). Sebagai suatu produk perencanaan, RKPD tetap tidak dapat dipisahkan keberadaannya dengan dokumen perencanaan dan penganggaran lainnya. Secara substansi, keberadaan RKPD dengan dokumen perencanaan tersebut membentuk keterkaitan yang bersifat hierarkis, yaitu dokumen dengan jangka waktu yang lebih panjang menjadi rujukan bagi dokumen dengan jangka waktu, yang lebih pendek.

Mengacu pada Undang-Undang Nomor 25 Tahun 2004, tentang Sistem Perencanaan Pembangunan Nasional, Rencana Pembangunan Jangka Menengah Daerah (RPJMD) berawal dan disusun dari proses penjabaran atas visi, misi dan program Kepala Daerah dan kemudian dijabarkan ke dalam perencanaan tahunan (RKPD) dan dijadikan sebagai acuan dalam menentukan arah kebijakan keuangan daerah, strategi pembangunan daerah, kebijakan umum dan program Organisasi Perangkat Daerah, lintas Organisasi Perangkat Daerah dan program kewilayahan

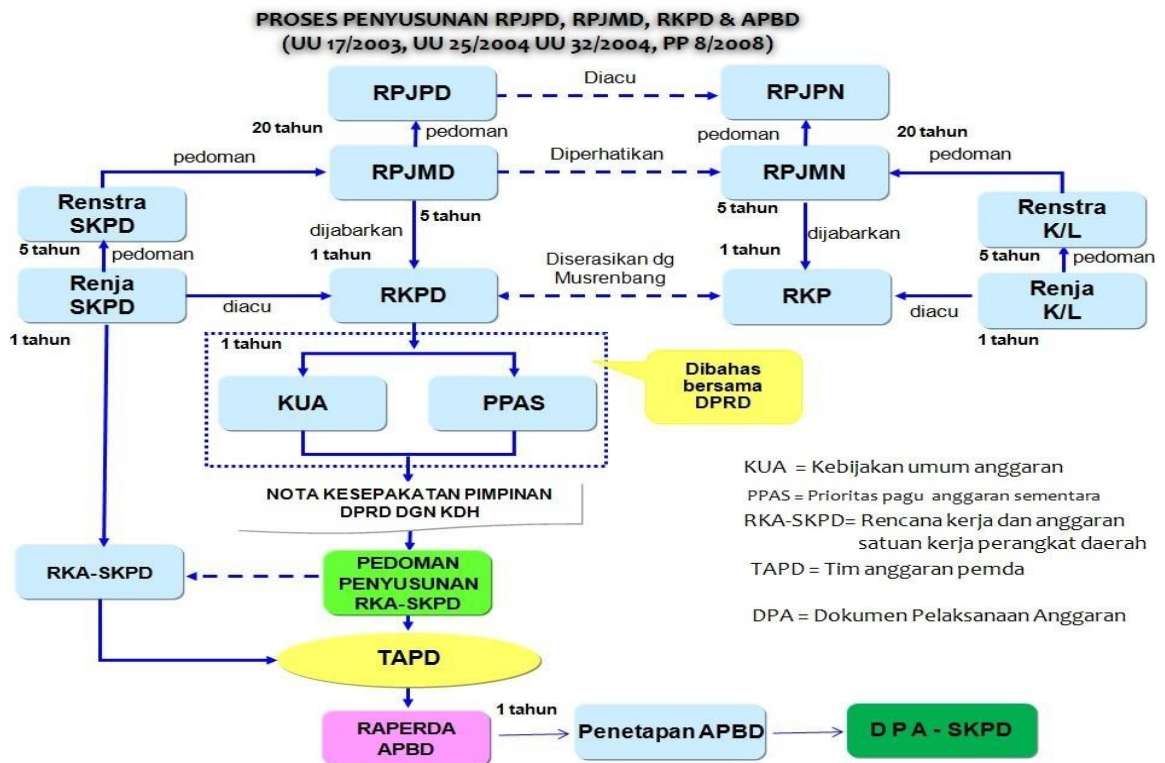
disertai dengan rencana- rencana kerja dalam kerangka regulasi dan kerangka pendanaan yang bersifat indikatif. Sebagai suatu produk perencanaan, RKPD tetap tidak dapat dipisahkan keberadaannya dengan dokumen perencanaan dan penganggaran lainnya. RKPD ini terintegrasi dan merupakan satu kesatuan dengan dokumen perencanaan lainnya baik di tingkat nasional maupun daerah, terutama dengan dokumen perencanaan dan penganggaran yang dikeluarkan oleh Pemerintah daerah dan diimplementasikan dalam aplikasi SIPD.

Adapun dokumen perencanaan dan penganggaran tersebut meliputi;

- Rencana Pembangunan Jangka Panjang Daerah (RPJPD);
- Rencana Pembangunan Jangka Menengah Daerah (RPJMD) dan Rencana Strategis Organisasi Perangkat Daerah (Renstra-OPD);
- Rencana Kerja Pemerintah Daerah (RKPD) dan Rencana Kerja Organisasi Perangkat Daerah (Renja-OPD).

Semua dokumen perencanaan sebagaimana dimaksud di atas, dari sisi waktu mencakup 3 kerangka waktu, yaitu rencana jangka panjang (20 tahun), jangka menengah (5 tahun) dan jangka pendek (1 tahun). Secara substansi, keberadaan RKPD ini dengan dokumen perencanaan tersebut membentuk keterkaitan yang bersifat hierarkis, yaitu dokumen dengan jangka waktu yang lebih panjang menjadi rujukan bagi dokumen dengan jangka waktu yang lebih pendek.

Secara diagramatis keterkaitan hubungan RKPD dengan dokumen perencanaan dan penganggaran lainnya tersebut dapat dilihat pada gambar berikut :



Gambar 1.1. Proses Penyusunan dan Keterkaitan RKPD dengan dokumen perencanaan lainnya

Mengacu pada Gambar. 1.2 dapat diketahui bahwa secara rinci hubungan RKPD dengan dokumen perencanaan dan penganggaran lainnya, adalah sebagai berikut:

- RKPD disusun dengan memperhatikan pokok-pokok arah kebijakan dalam RPJP Nasional dan RPJM Nasional melalui mekanisme Musrenbangnas.
- RKPD disusun dengan berpedoman pada RPJPD dan RPJMD yang didalamnya memuat mengenai visi, misi dan arah pembangunan daerah.
- RKPD menjadi pedoman bagi penyusunan Renja OPD yang disusun sesuai dengan tugas dan fungsi dari tiap OPD.
- RKPD nantinya dijabarkan ke dalam KUA/PPAS dan selanjutnya menjadi pedoman dalam penyusunan R.APBD.

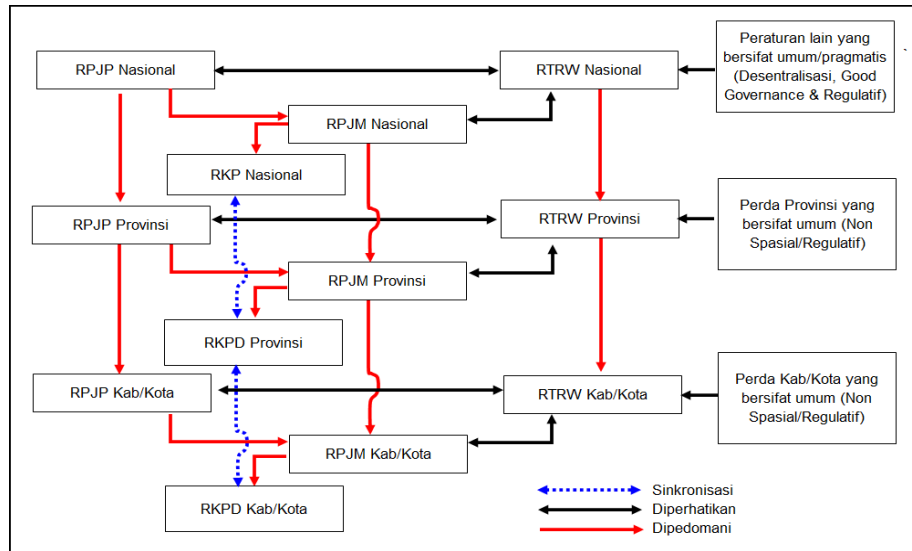
Guna menjamin konsistensi antara perencanaan dan penganggaran, dan efektivitas serta efisiensi pencapaian prioritas dan sasaran pembangunan nasional dan daerah, program dan kegiatan yang ditetapkan dalam RKPD

menjadi landasan penyusunan KUA dan PPAS untuk menyusun R.APBD. Hal tersebut sesuai dengan ketentuan sebagai berikut :

1. Pasal 17 ayat (2) Undang-Undang Nomor 17 Tahun 2003 tentang Keuangan Negara menyatakan bahwa penyusunan RAPBD berpedoman kepada RKPD dalam rangka mewujudkan tercapainya tujuan bernegara,
2. Pasal 18 Ayat (1) Undang-Undang No 17 Tahun 2003 tentang Keuangan Negara yang menyatakan bahwa Pemerintah Daerah menyampaikan KUA tahun anggaran berikutnya sejalan dengan RKPD, sebagai landasan penyusunan RAPBD kepada DPRD selambat-lambatnya pertengahan Juni tahun berjalan,
3. Pasal 18 Ayat (3) Undang-Undang No 17 Tahun 2003 tentang Keuangan Negara yang menyatakan bahwa Berdasarkan KUA yang telah disepakati dengan DPRD, Pemerintah Daerah bersama DPRD membahas PPAS untuk dijadikan acuan bagi setiap OPD,
4. Pasal 25 ayat (2) Undang-Undang Nomor 25 Tahun 2004 tentang Sistem Perencanaan Pembangunan Nasional yang menyatakan bahwa RKPD menjadi pedoman penyusunan R.APBD.

Selanjutnya, dengan memperhatikan hubungan keterkaitan sebagaimana dijelaskan di atas, maka RKPD Kabupaten Probolinggo Tahun 2022 ini juga harus diselaraskan dengan dokumen RKPD Provinsi Jawa Timur dan Renja OPD Provinsi Jawa Timur dan juga memperhatikan dokumen perencanaan lainnya seperti Rencana Tata Ruang Wilayah (RTRW) baik RTRW Provinsi dan RTRW Nasional yang menjadi acuan dalam penyusunan RTRW Kabupaten. Untuk lebih jelasnya dapat dilihat pada gambar berikut.

Gambar 1.2. Bagan keterkaitan RKPD Kabupaten dengan dokumen perencanaan tata ruang Provinsi dan Nasional



1.4. MAKSUD DAN TUJUAN

1.4.1. Maksud

Rencana Kerja Pemerintah Daerah (RKPD) Kabupaten Probolinggo Tahun 2022 disusun dengan maksud untuk :

1. Menentukan arah kebijakan pembangunan Kabupaten Probolinggo Tahun 2022;
2. Mewujudkan sinergitas rencana program dan kegiatan prioritas pembangunan Kabupaten Probolinggo Tahun 2022.

1.4.2. Tujuan

Tujuan Penyusunan RKPD Kabupaten Probolinggo Tahun 2022 adalah :

1. Menjadi landasan penyusunan Kebijakan Umum APBD (KUA) serta Prioritas dan Plafon Anggaran Sementara (PPAS) Tahun Anggaran 2022 sebagai dasar penyusunan Rancangan APBD Kabupaten Probolinggo Tahun Anggaran 2022;
2. Menjadi pedoman bagi seluruh Organisasi Perangkat Daerah (OPD) di lingkungan Pemerintah Kabupaten Probolinggo dalam menyusun Rencana Kerja (Renja) Tahun 2022;
3. Sebagai alat untuk menjamin keterkaitan dan konsistensi perencanaan, penganggaran, pelaksanaan dan pengawasan pembangunan.

1.5. SISTEMATIKA DOKUMEN RKPD

Sistematika Rencana Kerja Pemerintah Daerah Kabupaten Probolinggo Tahun 2022 terdiri dari :

BAB I PENDAHULUAN

1.1. Latar Belakang

Mengemukakan pengertian ringkas tentang RKPD, proses penyusunan RKPD, kedudukan RKPD tahun rencana dalam periode dokumen RPJMD, keterkaitan antara dokumen RKPD dengan dokumen RPJMD, Renstra Perangkat Daerah, Renja Perangkat Daerah serta tindaklanjutnya dengan proses penyusunan RAPBD.

1.2. Dasar Hukum Penyusunan

Berisikan uraian ringkas tentang dasar hukum yang digunakan dalam penyusunan RKPD.

1.3. Hubungan antar Dokumen

Menjelaskan tentang hubungan RKPD dengan dokumen lain yang relevan beserta penjelasannya. Keterhubungan dengan dokumen lain, seperti: RPJMD Prov/Kab/Kota, RKP/program strategis nasional, dan RKPD Provinsi untuk penyusunan RKPD Kab/kota.

1.4. Maksud dan Tujuan

Memberikan uraian ringkas tentang tujuan penyusunan dokumen RKPD dan sasaran penyusunan dokumen RKPD Kabupaten Probolinggo Tahun Anggaran 2022.

1.5. Sistematika Dokumen RKPD

Mengemukakan organisasi penyusunan dokumen RKPD terkait dengan pengaturan bab serta garis besar isi setiap bab didalamnya.

BAB II GAMBARAN UMUM KONDISI DAERAH

2.1. Kondisi Umum Kondisi Daerah

Bagian ini sangat penting untuk menjelaskan dan menyajikan secara logis dasar-dasar analisis, gambaran umum kondisi daerah yang meliputi aspek geografi dan demografi serta indikator kinerja penyelenggaraan pemerintah daerah. Sub bab ini memuat beberapa bahasan dibawah ini:

2.1.1. Aspek Geografi dan Demografi

Diisi sesuai dengan kondisi umum geografis mengenai kondisi geografi daerah, potensi pengembangan wilayah, dan wilayah rawan bencana.

2.1.2. Aspek Kesejahteraan Masyarakat

Diisi sesuai dengan kondisi umum kesejahteraan masyarakat sebagai bagian dari indikator kinerja pembangunan secara keseluruhan. Indikator yang telah diolah dalam tahap perumusan dapat ditampilkan dalam bentuk tabel atau gambar yang disertai dengan penjelasan dan analisis, khususnya indikator yang paling dapat menjelaskan kondisi

dan perkembangan kesejahteraan masyarakat. Lebih lanjut dijelaskan tentang fokus kesejahteraan dan pemerataan ekonomi, fokus kesejahteraan sosial, fokus seni budaya dan olahraga.

2.1.3. Aspek Pelayanan Umum

Diisi sesuai dengan kondisi umum aspek pelayanan umum sebagai bagian dari indikator kinerja pembangunan secara keseluruhan. Indikator yang telah diolah dalam tahap perumusan dapat ditampilkan dalam bentuk tabel atau gambar yang disertai dengan penjelasan dan analisis, khususnya indikator yang paling dapat menjelaskan kondisi dan perkembangan aspek pelayanan umum. Lebih lanjut dijelaskan tentang fokus urusan layanan wajib dan pilihan, serta fungsi penunjang urusan pemerintahan.

2.1.4. Aspek Daya Saing Daerah

Diisi sesuai dengan kondisi umum aspek daya saing daerah sebagai bagian dari indikator kinerja pembangunan secara keseluruhan. Indikator yang telah diolah dalam tahap perumusan dapat ditampilkan dalam bentuk tabel atau gambar yang disertai dengan penjelasan dan analisis, khususnya indikator yang paling dapat menjelaskan kondisi dan perkembangan aspek daya saing daerah. Lebih lanjut dijelaskan tentang fokus kemampuan ekonomi daerah, fokus fasilitas wilayah/infrastruktur, fokus iklim berinvestasi, dan fokus sumberdaya manusia.

2.2. Evaluasi Pelaksanaan Program dan Kegiatan RKPD sampai Tahun Berjalan dan Realisasi RPJMD.

Mencakup telaahan terhadap hasil evaluasi status dan kedudukan pencapaian kinerja pembangunan daerah, berdasarkan rekapitulasi hasil evaluasi pelaksanaan program dan kegiatan RKPD tahun lalu dan realisasi RPJMD yang bersumber dari telaahan hasil evaluasi pelaksanaan Renja Perangkat Daerah tahun lalu dan realisasi Renstra Perangkat Daerah oleh masing-masing Perangkat Daerah dan/atau dari laporan pertanggung jawaban APBD menurut tahun-tahun yang berkenaan. Mengemukakan hasil evaluasi pelaksanaan program dan kegiatan pembangunan daerah tahun lalu. Evaluasi meliputi seluruh

program dan kegiatan yang dikelompokkan menurut kategori urusan wajib/pilihan pemerintahan daerah, menyangkut realisasi capaian target kinerja keluaran kegiatan dan realisasi target capaian kinerja program tahun lalu terhadap RPJMD. Telaahan hasil evaluasi mencakup:

1. Realisasi program atau kegiatan yang tidak memenuhi target kinerja hasil atau keluaran yang direncanakan.
2. Realisasi program atau kegiatan yang telah memenuhi target kinerja hasil atau keluaran yang direncanakan.
3. Realisasi program atau kegiatan yang melebihi target kinerja hasil atau keluaran yang direncanakan
4. Faktor-faktor penyebab tidak tercapainya, terpenuhinya atau melebihi target kinerja program atau kegiatan
5. Implikasi yang timbul terhadap target capaian program RPJMD dan kinerja pembangunan daerah
6. Kebijakan atau tindakan perencanaan dan penganggaran yang perlu diambil untuk mengatasi faktor-faktor penyebab tersebut.

2.3. Permasalahan Pembangunan Daerah

Permasalahan pembangunan daerah berisi uraian rumusan umum permasalahan pembangunan yang berhubungan dengan prioritas pembangunan daerah, dan permasalahan lainnya yang berhubungan dengan layanan dasar dan tugas fungsi Perangkat Daerah.

2.3.1. Permasalahan daerah yang berhubungan dengan prioritas dan sasaran pembangunan daerah Suatu permasalahan daerah dianggap memiliki nilai prioritas jika berhubungan dengan tujuan dan sasaran pembangunan pada RPJMD di tahun rencana serta prioritas lain dari kebijakan nasional/provinsi yang bersifat mandatori.

2.3.2. Identifikasi Permasalahan penyelenggaraan urusan pemerintah daerah Permasalahan pada bagian ini merupakan permasalahan pembangunan yang dibuat tiap urusan yang menyangkut layanan dasar dan tugas/fungsi tiap Perangkat Daerah. Identifikasi permasalahan menjelaskan apa yang menjadi masalah dimasa lalu dan masa mendatang serta gambaran solusi yang ditawarkan.

Permasalahan penyelenggaraan urusan pemerintahan daerah harus konsisten dengan permasalahan yang dijabarkan dalam permasalahan perangkat daerah pada Renja Perangkat Daerah.

BAB III KERANGKA EKONOMI DAERAH DAN KEUANGAN DAERAH

3.1. Arah Kebijakan Ekonomi Daerah

Berisikan tentang arah kebijakan ekonomi daerah ditujukan untuk mengimplementasikan program dan mewujudkan visi dan misi Kepala Daerah, serta isu strategis daerah, sebagai dasar perumusan prioritas program dan kegiatan pembangunan yang akan dilaksanakan pada tahun 2022.

3.2. Arah Kebijakan Keuangan Daerah

Berisikan uraian mengenai kebijakan yang akan ditempuh oleh Pemerintah Kabupaten Probolinggo yang berkaitan dengan pendapatan daerah, pembiayaan daerah dan belanja daerah.

BAB IV SASARAN DAN PRIORITAS PEMBANGUNAN DAERAH

4.1. Tujuan dan Sasaran Pembangunan

Menjelaskan tentang hubungan visi/misi dan tujuan/sasaran pembangunan 5 (lima) tahunan yang diambil dari dokumen RPJMD Perubahan Kabupaten Probolinggo Tahun 2018-2023.

4.2. Prioritas dan Sasaran Pembangunan Tahun 2022

Berisikan rumusan prioritas pembangunan daerah tahun 2022 yang menguraikan tentang prioritas pembangunan tahun 2022 yang mengacu kepada Rencana Pembangunan Jangka Mengengah Daerah Perubahan (RPJMD) tahun 2018-2023.

BAB V RENCANA KERJA DAN PENDANAAN DAERAH

Mengemukakan secara eksplisit rencana program dan kegiatan prioritas daerah yang disusun berdasarkan evaluasi pembangunan tahunan, kedudukan tahun rencana (RKPD) dan capaian kinerja yang direncanakan dalam RPJMD. Rencana program dan kegiatan prioritas harus mewakili aspirasi dan kepentingan masyarakat.

BAB VI KINERJA PENYELENGGARAAN PEMERINTAHAN DAERAH

Penetapan indikator kinerja penyelenggaraan pemerintahan daerah bertujuan untuk memberi panduan dalam pencapaian kinerja tahunan yang ditetapkan menjadi Indikator Kinerja Utama (IKU) maupun Indikator Kinerja Kunci (IKK) pada akhir tahun perencanaan

BAB VII PENUTUP

BAB II

GAMBARAN UMUM KONDISI DAERAH

2.1. Kondisi Umum Daerah

Kabupaten Probolinggo, secara yuridis formal dibentuk dengan Undang-Undang Nomor 12 Tahun 1950 tentang Pembentukan Daerah-daerah Kabupaten dalam Lingkungan Provinsi Jawa Timur. Berdasarkan ketetapan tentang pembagian wilayah, Kabupaten Probolinggo secara administratif terbagi menjadi 24 Kecamatan, 325 Desa dan 5 Kelurahan, 1.527 Dusun, 1.631 Rukun Warga (RW) dan 6.091 Rukun Tangga (RT). Secara astronomis, Kabupaten Probolinggo berada pada posisi 07°40'- 08°10' Lintang Selatan (LS) dan 112°50'- 113°30' Bujur Timur (BT). Secara geografis, Kabupaten Probolinggo terletak di lereng gunung-gunung yang membujur dari Barat ke Timur, yakni Pegunungan Tengger, Gunung Lamongan dan Gunung Argopuro.

Sedangkan secara administratif, Kabupaten Probolinggo berbatasan dengan:

Utara : Selat Madura

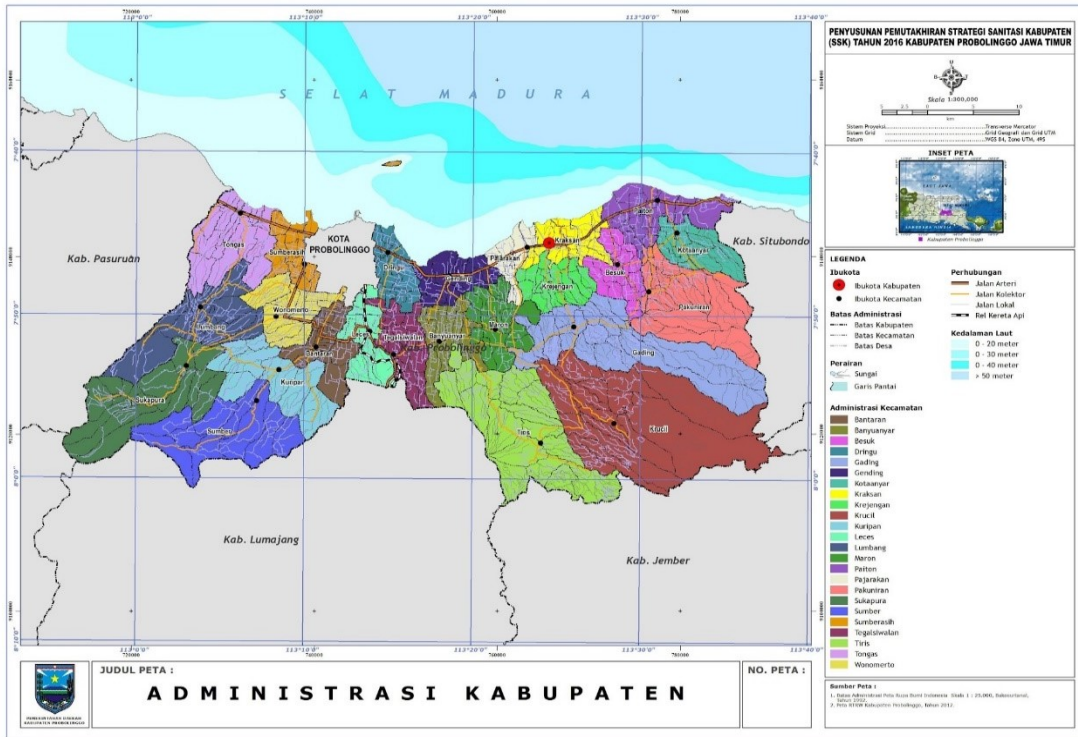
Barat : Kabupaten Situbondo dan Kabupaten Bondowoso

Timur : Kabupaten Pasuruan

Selatan : Kabupaten Lumajang, Kabupaten Probolinggo dan Kabupaten Jember

Sedangkan di sebelah utara bagian tengah terdapat daerah otonom yaitu Kabupaten Probolinggo. Berikut adalah Peta Administrasi Kabupaten Probolinggo :

Gambar 2.1. Peta Administrasi Kabupaten Probolinggo

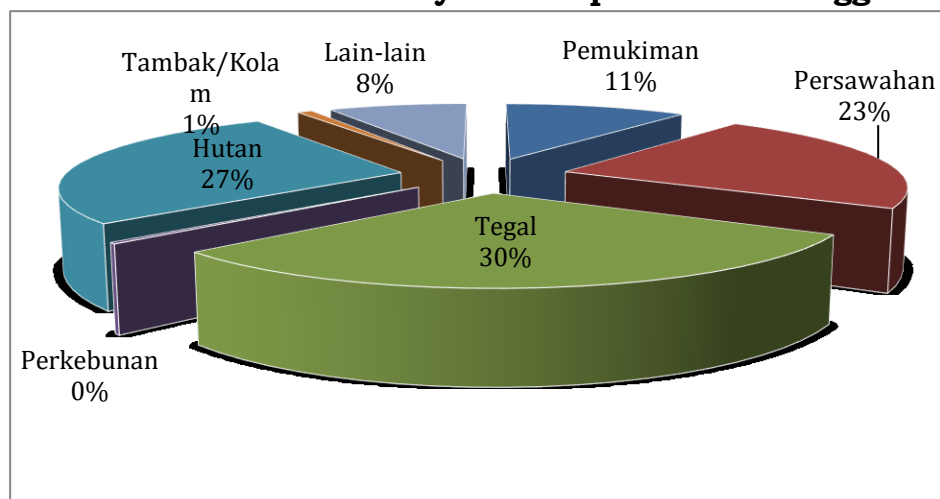


2.1.1. Aspek Geografi dan Demografi

2.1.1.1. Kondisi Geografi

Kabupaten Probolinggo merupakan salah satu kabupaten di wilayah Provinsi Jawa Timur dengan luas wilayah 1.696,16 km², dengan rincian sebagai berikut:

- 1) Pemukiman : 179,07 km²
- 2) Persawahan : 382,29 km²
- 3) Tegal : 513,67 km²
- 4) Perkebunan : 5,09 km²
- 5) Hutan : 464,98 km²
- 6) Tambak/Kolam : 14,75 km²
- 7) Lain-lain : 136,30 km²

Gambar 2.2. Luas Wilayah Kabupaten Probolinggo

Sumber : Pemerintah Kabupaten Probolinggo, 2016

Adapun pembagian luas wilayah berdasarkan kecamatan di Kabupaten Probolinggo sebagai berikut:

Tabel 2.1
Luas Wilayah Kabupaten Probolinggo Berdasarkan Kecamatan

No	Kecamatan	Luas (Ha)	Persentase (%)
1.	Sukapura	10.208,53	6,02
2.	Sumber	14.188,13	8,36
3.	Kuripan	6.674,76	3,94
4.	Bantaran	4.212,83	2,48
5.	Leces	3.680,97	2,17
6.	Tegalsiwalan	4.173,56	2,46
7.	Banyuanyar	4.569,63	2,69
8.	Tiris	16.566,69	9,77
9.	Krucil	20.252,66	11,94
10.	Gading	14.684,64	8,66
11.	Pakuniran	11.385,00	6,71
12.	Kota Anyar	4.258,00	2,51
13.	Paiton	5.327,94	3,14
14.	Besuk	3.503,63	2,06

No	Kecamatan	Luas (Ha)	Persentase (%)
15.	Kraksaan	3.779,75	2,23
16.	Krejengan	3.442,84	2,03
17.	Pajarakan	2.134,35	1,26
18.	Maron	5.139,27	3,03
19.	Gending	3,.61,48	2,16
20.	Dringu	3.113,54	1,84
21.	Wonomerto	4.566,84	2,69
22.	Lumbang	9.271,00	5,46
23.	Tongas	7.795,20	4,61
24.	Sumber Asih	3.025,41	1,78
Jumlah		169.616.65	100

Sumber: BPS Kabupaten Probolinggo, Tahun 2020

Hidrologi

Terdapat 25 sungai yang mengalir dan mengairi wilayah Kabupaten Probolinggo. Sungai terpanjang adalah Rondoningo dengan panjang 95,2 km, sedangkan sungai terpendek adalah Ranu Bujel dengan panjang 2 km. Hulu sungai-sungai tersebut kebanyakan berada di bagian tengah maupun selatan wilayah Kabupaten Probolinggo (merupakan daerah agak tinggi dan banyak terdapat hutan) yang bermuara di Selat Madura. Sungai-sungai yang terdapat di Kabupaten Probolinggo sebagian besar digunakan irigasi disamping untuk industri, air minum dan mandi cuci. Sungai-sungai yang mengalir di wilayah Kabupaten Probolinggo tersebut sangat dipengaruhi oleh iklim yang berlangsung tiap tahun. Pada saat musim kemarau, sebagian besar sungai yang mengalir mengalami kekeringan kecuali sungai-sungai besar (yaitu sungai-sungai utama) yang masih tergenang terus sepanjang tahun.

Tabel 2.2
Sungai di Kabupaten Probolinggo

No.	Nama Sungai	Panjang	Lebar	Debit Air (Minimum)	Baku Lahan
		(Km)	(M)	(M ³ /detik)	(Ha)
1	K. Rondoningo	95,20	26,00	± 200	3.36
2	K. Pandan Laras	43,50	26,00	± 1.300	2.85
3	K. Kertosono	39,70	25,00	± 100	570.00
4	K. Kandang Jati	8,00	8,00	± 100	507.00
5	K. Besuk	13,20	8,00	± 100-200	173.00
6	K. Jabung	20,50	8,00	± 300	465.00
7	K. Pancarlagas	85,70	50,00	± 200	3.30
8	K. Paiton	18,00	20,00	± 100	454.00
9	K. Kresek	24,50	25,00	± 100	786.00
10	K. Taman	24,10	12,00	± 5-10	240.00
11	K. Curah Manjangan	5,00	9,00	± 50	34.00
12	K. Klumprit	12,50	12,00	± 50	53.00
13	K. Lumbang/Bayeman	17,50	13,00	± 75	125.00
14	K. Blabo	10,00	10,00	± 50	213.00
15	K. Besi	15,50	15,00	± 5-10	183.00
16	K. Patalan	22,50	18,00	± 50	72.00
17	K. Kedung Galeng	38,00	35,00	± 100	564.00
18	K. Banyubiru	11,00	18,00	± 300	697.00
19	K. Gending	20,00	20,00	± 300	149.00
20	K. Klaseman	11,00	15,00	± 100-200	128.00
21	K. Pekalen	35,10	35,00	± 3.300	6.98
22	K. Lawean	16,70	25,00	± 200	369.00

Sumber: Dinas Pekerjaan Umum dan Penataan Ruang Kabupaten Probolinggo
Tahun 2020

Selain sungai di Kabupaten Probolinggo juga terdapat danau/ranu yaitu Ranu Segaran, Ranu Agung, Ranu Segaran Duwas dan Ranu Gedang yang belum didayagunakan sebagaimana mestinya.

Tabel 2.3
Danau atau Ranu di Kabupaten Probolinggo

No	Nama Danau	Luas (Ha)	Lokasi
1.	Ranu Segaran	30.00	Desa Segaran, Kec. Tiris
2.	Ranu Agung Segaran Agung	20.81	Desa Ranuagung, Kec. Tiris
3.	Ranu Segaran Duwas	23.00	Desa Tlogoargo, Kec. Tiris
4.	Ranu Merah	18.00	Desa Andungsari, Kec. Tiris
5.	Ranu Gedang	18.00	Desa Andung Sari, Kec. Tiris
6.	Ranu Betok	18.00	Kecamatan Tiris
7.	Ranu Wurung	25.00	Kecamatan Gading
8.	Danau Ronggojalu	2.5	Kecamatan Tegalsiwalan

Sumber : Dinas Pekerjaan Umum dan Penataan Ruang Kabupaten Probolinggo Tahun 2020

Selain itu tercatat pula sumur yang umumnya berupa sumur gali dan beberapa sumur bor. Kedalaman dari sumur-sumur gali berkisar 3 - 30 m. Kedalaman ini berarti air tanah dangkal sampai sedang dan sangat dipengaruhi oleh keadaan iklim, sedangkan kedalaman sumur bor yang merupakan air tanah dalam berkisar 40-200 m. Sumur bor yang sudah ada mempunyai debit yang cukup besar, sebagian untuk kebutuhan air minum dan sebagian besar lainnya diperuntukkan irigasi, hal ini mengingat pada saat musim kemarau sebagian besar daerah mengalami kekeringan. Ditinjau dari sisi kedalaman air tanah, 62,56 % dari luas wilayah Kabupaten Probolinggo memiliki kedalaman > 90 m; seluas 11,17 % kedalaman air tanahnya antara 60 – 90 m; dan selebihnya 26,27 % mempunyai kedalaman air tanah < 60 m.

Geologi

Struktur geografis Kabupaten Probolinggo terdiri dari dataran rendah pada bagian utara, lereng-lereng gunung pada bagian tengah dan dataran tinggi pada bagian selatan, dengan tingkat kesuburan dan pola penggunaan tanah yang berbeda. Kabupaten Probolinggo terletak pada ketinggian 0-2500 m di atas permukaan laut. Hal ini menyebabkan tanahnya berupa tanah vulkanis yang banyak mengandung mineral yang berasal dari ledakan gunung berapi yang berupa pasir dan batu, lumpur bercampur dengan tanah liat yang berwarna

kelabu kekuning-kuningan. Sifat tanah semacam ini mempunyai tingkat kesuburan tinggi dan sangat cocok untuk jenis tanaman sayursayuran seperti di sekitar pegunungan Tengger yang mempunyai ketinggian antara 750-2500 m di atas permukaan laut. Tanah yang membujur dari Barat ke Timur di bagian Selatan yang berada di kaki pegunungan Argopuro dan berketinggian antara 150-750 m di atas permukaan laut sangat cocok untuk tanaman kopi, buah-buahan seperti durian, alpukat dan buah-buahan lainnya. Wilayah kecamatan yang sangat tepat untuk tanaman buah-buahan ini adalah Kecamatan Krucil dan Tiris.

Topografi Wilayah

Apabila ditinjau dari aspek topografi, Kabupaten Probolinggo terletak di lereng gunung-gunung membujur dari Barat ke Timur, yakni Gunung Semeru, Gunung Argopuro, Gunung Tengger dan Gunung Lamongan. Kabupaten Probolinggo terletak pada ketinggian 0-2500 m di atas permukaan laut. Hal ini menyebabkan tanahnya berupa tanah vulkanis yang banyak mengandung mineral yang berasal dari ledakan gunung berapi yang berupa pasir dan batu, lumpur bercampur dengan tanah liat yang berwarna kelabu kekuning-kuningan.

Menurut keadaan fisik wilayah bentuk permukaan daratan di Kabupaten Probolinggo diklasifikasikan menjadi 3 (tiga) jenis yaitu:

Dataran rendah dan tanah pesisir dengan ketinggian 0 – 100 m di atas permukaan laut. Daerah ini membentang di sepanjang pantai utara mulai dari Barat ke Timur kemudian membujur ke Selatan

Daerah perbukitan dengan ketinggian 100 – 1.000 m di atas permukaan laut. Daerah ini terletak di wilayah bagian Tengah sepanjang Pegunungan Tengger serta pada bagian selatan sisi Timur sekitar Gunung Lamongan

Daerah pegunungan dengan ketinggian di atas 1.000 m dari permukaan laut. Daerah ini terletak di sebelah Barat Daya yaitu sekitar Pegunungan Tengger dan sebelah Tenggara yaitu di sekitar Gunung Argopuro.

Tabel 2.4
Ketinggian Per Kecamatan di Kabupaten Probolinggo

No	Kecamatan	Ketinggian (mdpl)					Jumlah (Ha)
		0-25	25-100	100-500	500-1000	>1000	
1	Sukapura	-	-	208,34	1.666,70	8.333,49	10.208,53
2	Sumber	-	-	150,62	3.898,15	10.139,36	14.188,13
3	Kuripan	-	137,27	4.324,01	1.870,30	343,18	6.674,76
4	Bantaran	-	2.948,98	1.263,85	-	-	4.212,83
5	Leces	-	2.439,20	1.241,77	-	-	3.680,97
6	Tegal Siwalan	357,18	2.073,48	1.742,90	-	-	4.173,56
7	Banyuanyar	92,25	2.859,91	1.617,47	-	-	4.569,63
8	Tiris	-	-	7.013,17	9.101,22	452,30	16.566,69
9	Krucil	-	-	3.039,40	7.497,18	9.716,08	20.252,66
10	Gading	-	2.569,81	6.450,75	2.989,38	2.674,70	14.684,64
11	Pakuniran	-	2.340,84	6.011,70	2.234,39	798,07	11.385,00
12	Kotaanyar	93,25	2.548,28	1.616,47	-	-	4.258,00
13	Paiton	4.535,35	792,59	-	-	-	5.327,94
14	Besuk	572,49	2.564,75	366,39	-	-	3.503,63
15	Kraksaan	3.739,11	40,64	-	-	-	3.779,75
16	Krejengan	2.268,22	1.174,62	-	-	-	3.442,84
17	Pajarakan	1.920,91	213,44	-	-	-	2.134,35
18	Maron	743,78	3.311,01	1.084,48	-	-	5.139,27
19	Gending	3.598,98	62,50	-	-	-	3.661,48
20	Dringu	2.943,71	169,83	-	-	-	3.113,54
21	Wonomerto	-	2.721,65	1.845,19	-	-	4.566,84
22	Lumbang	-	340,08	6.029,79	1.632,34	1.268,79	9.271,00
23	Tongas	1.761,64	3.764,73	2.268,83	-	-	7.795,20
24	Sumberasih	1.367,65	1.657,76	-	-	-	3.025,41
Jumlah (Ha)		23.994,52	34.731,37	47.542,92	30.889,66	32.457,18	169.616,65
Porsentase (%)		14,14	20,47	27,28	18,21	19,88	100

Sumber: BPS Kabupaten Probolinggo, Tahun 2020

Apabila dilihat dari kondisi kemiringan tanah per kecamatan di Kabupaten Probolinggo dapat dilihat pada tabel sebagai berikut

Tabel 2.5
Luas Daerah Berdasarkan Kemiringan Tanah
di Kabupaten Probolinggo (Ha)

No	Kecamatan	Kemiringan				Jumlah (Ha)
		0 - 2 %	2 - 15 %	15 - 40 %	> 40 %	
1	Sukapura	856,56	541,58	414,69	8.395,70	10.208,53
2	Sumber	-	349,89	1.858,58	11.979,66	14.188,13
3	Kuripan	616,29	5.908,05	150,42	-	6.674,76
4	Bantaran	2.807,70	1.158,21	201,10	45,82	4.212,83
5	Leces	1.834,57	1.846,40	-	-	3.680,97
6	Tegal Siwalan	2.790,49	1.348,00	35,07	-	4.173,56
7	Banyuanyar	1.716,98	2.816,67	8,88	27,10	4.569,63
8	Tiris	231,81	4.213,28	2.356,73	9.764,87	16.566,69
9	Krucil	-	197,87	8.164,83	11.889,96	20.252,66
10	Gading	727,29	5.315,90	1.368,53	7.272,92	14.684,64
11	Pakuniran	1.784,29	1.463,37	1.949,72	6.187,62	11.385,00
12	Kotaanyar	1.491,58	1.267,20	650,69	848,53	4.258,00
13	Paiton	4.411,57	557,10	219,03	140,24	5.327,94
14	Besuk	2.579,23	924,40	-	-	3.503,63
15	Kraksaan	3.779,75	-	-	-	3.779,75
16	Krejengan	3.328,61	114,23	-	-	3.442,84
17	Pajarakan	2.134,35	-	-	-	2.134,35
18	Maron	3.567,63	1.493,06	78,58	-	5.139,27
19	Gending	3.001,48	660,00	-	-	3.661,48
20	Dringu	3.034,96	78,58	-	-	3.113,54
21	Wonomerto	2.317,50	1.942,50	222,00	84,84	4.566,84
22	Lumbang	2.317,50	2.256,87	2.690,67	2.185,95	9.271,00
23	Tongas	-	7.163,20	599,00	33,00	7.795,20
24	Sumberasih	2.920,41	105,00	-	-	3.025,41
Jumlah (Ha)		48.070,55	41.721,36	20.968,52	58.856,22	169.616,65
Porsentase (%)		28,34	24,60	12,36	34,69	100,00

Sumber: BPS Kabupaten Probolinggo, Tahun 2020

Klimatologi (Iklim dan Cuaca)

Lokasi Kabupaten Probolinggo yang berada di sekitar garis katulistiwa menyebabkan daerah ini mengalami perubahan iklim dua jenis setiap tahun, yaitu musim kemarau dan musim penghujan. Musim kemarau berkisar pada bulan April hingga Oktober, sedangkan musim penghujan dari bulan Oktober hingga April. Di antara dua musim tersebut terdapat musim pancaroba, di mana biasanya ditandai dengan tiupan angin kering yang cukup kencang yang biasa disebut “Angin Gending”.

Sepanjang tahun 2020 Jumlah curah hujan setahun mencapai 1.688 mm³, Jumlah curah hujan terbanyak terjadi di bulan Februari. Sedangkan hari hujan dalam tahun 2020 sebanyak 75 hari dengan intensitas tertinggi di bulan

februari, Nopember dan Desember. Adapun jumlah curah hujan dan hari hujan menurut bulan di Kabupaten Probolinggo Tahun 2020 sebagai berikut:

Tabel 2.6
Jumlah Curah Hujan dan Hari Hujan Menurut Bulan
di Kabupaten Probolinggo Tahun 2021

No.	Nama Bulan	Curah Hujan	Hari Hujan
		(mm ³)	(Hari)
1	Januari	24	13
2	Februari	26	19
3	Maret	17	10
4	April	18	8
5	Mei	14	2
6	Juni	17	5
7	Juli	12	1
8	Agustus	12	1
9	September	25	3
10	Oktober	19	2
11	November	18	8
12	Desember	20	11

Sumber: BPS Kabupaten Probolinggo, 2022

Terpantau kondisi curah hujan pada Bulan Januari 2021 di Kabupaten Probolinggo terbagi atas 3 klasifikasi kondisi curah hujan yakni Probolinggo bagian Tenggara memiliki intensitas curah hujan sangat tinggi yakni >400 mm³ seperti terpantau di Kec. Gading, Krucil dan Tiris. Probolinggo bagian tengah memiliki intensitas curah hujan tinggi yakni 301-400 mm³ meliputi Kecamatan Sukapura, Sumber, Lumbang, Banyuwanyar, Gending, Maron dan Pakuniran. Sedangkan wilayah lain terpantau memiliki intensitas curah hujan cukup menengah yakni 201-300 mm³ Dalam kondisi curah hujan yang menengah biasanya memiliki hari tanpa hujan yang menengah yakni berkisar antara 7 sampai 10 Hari, sedangkan wilayah yang memiliki kondisi curah hujan tinggi hingga sangat tinggi memiliki hari tanpa hujan yang relatif pendek berkisar 1 sampai 5 hari.

Anomali cuaca berfluktuatif Hujan lebat disertai angin dan petir menjadikan Banjir dan longsor menjadi ancaman, Selain itu dampak pohon tumbang akibat angin kencang juga perlu diwaspadai mengingat beberapa waktu belakangan kejadian pohon tumbang tercatat berdampak hingga menyebabkan adanya korban. Melihat kondisi tersebut dihimbau bagi

masyarakat untuk tetap berwaspada dan berhati-hati sebagai sikap antisipasi menghadapi dampak musim penghujan dan kondisi cuaca yang berubah-ubah. Sedangkan suhu udara beragam rata-rata antara 27°C hingga 32°C pada bagian Utara. Di wilayah pegunungan Argopuro dan Tengger, yaitu di Kecamatan Tiris, Krucil, Sumber dan Sukapura suhu udaranya berkisar antara 5°C hingga 15°C.

Penggunaan Lahan

Penggunaan lahan di Kabupaten Probolinggo terbagi menjadi 2 (dua) kawasan, yakni kawasan lindung dan kawasan budidaya. Pada masing-masing kawasan tersebut telah ditetapkan fungsi utama keberadaan dan kemanfaatannya. Adapun penggunaan lahan di Kabupaten Probolinggo diantaranya:

Kawasan Lindung

Kawasan lindung merupakan kawasan yang ditetapkan dengan fungsi utama melindungi kelestarian lingkungan hidup yang mencakup sumber alam, sumber daya buatan dan nilai sejarah serta budaya bangsa guna kepentingan pembangunan berkelanjutan. Salah satu kawasan lindung yang perlu terus menerus dimantapkan adalah kawasan suaka alam. Kawasan ini di Kabupaten Probolinggo telah ditetapkan sesuai dengan arahan RTRW Provinsi Jawa Timur. Pada dasarnya pemantapan kawasan ini bertujuan untuk melestarikan lingkungan dan melindungi biota, ekosistem, ilmu pengetahuan dan pembangunan pada umumnya. Perlindungan kawasan suaka alam terdiri dari cagar alam, suaka margasatwa, hutan wisata, daerah perlindungan plasma nutfah dan daerah pengungsian satwa. Kawasan suaka alam selain untuk mempertahankan kelestarian alam itu sendiri, juga berperan dalam pengembangan dunia ilmu pengetahuan dan kegiatan wisata. Pemanfaatan untuk pengembangan ilmu pengetahuan dan kegiatan wisata tetap harus berdasarkan pada konsepsi menjaga kawasan suaka alam itu sendiri, termasuk dalam kawasan suaka alam Taman Nasional Bromo Tengger Semeru.

Adapun jenis kawasan lindung di Kabupaten Probolinggo yang akan dikembangkan adalah kawasan suaka alam, hutan lindung, sempadan sungai, dan sempadan pantai. Luas rencana kawasan lindung di Kabupaten Probolinggo sesuai Rencana Tata Ruang Wilayah Tahun 2010 - 2029 dapat dilihat pada tabel berikut ini:

Tabel 2.7
Luas Peruntukan Kawasan Lindung (Ha) di Kabupaten Probolinggo

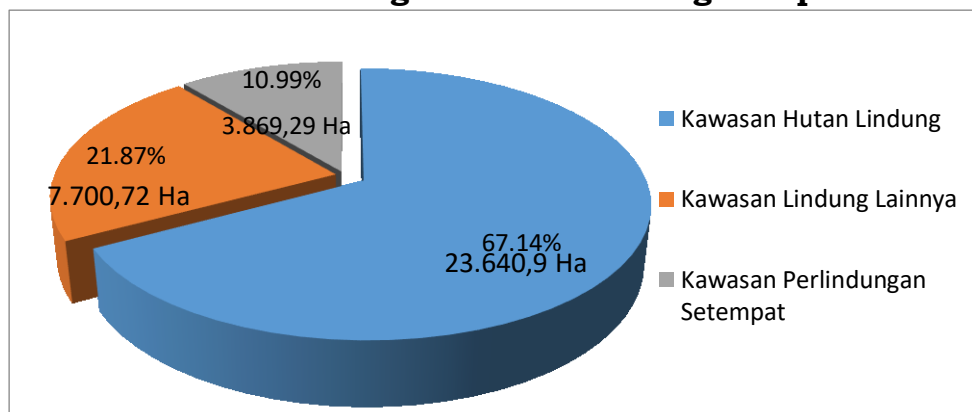
No	Pola Ruang Wilayah	Luas (Ha)	Persentase (%)
1.	Kawasan Hutan Lindung	22.650,800	0,96
2.	Kawasan yang memberikan perlindungan terhadap kawasan bawahannya:		
	Kawasan bergambut	-	-
	Kawasan resapan air	2.507,794	0,11
3	Kawasan perlindungan setempat:		
	Sempadan pantai	1.087,622	0,05
	Sempadan sungai	2.507,794	0,11
	Kawasan sekitar danau atau waduk	237.906,000	10,05
	Kawasan sekitar mata air	899.208,000	37,99
	Kawasan lindung spiritual dan kearifan local	-	-
	Kawasan perlindungan setempat lainnya		
	Sempadan rel kereta api	72.827,000	3,08
	Sempadan SUTET	0,003	0,00
	Hutan mangrove	209.310,000	8,84
4.	Kawasan suaka alam, pelestarian alam dan cagar budaya		
	Kawasan suaka alam	-	-
	Kawasan suaka alam laut dan perairan lainnya	-	-
	Hutan konservasi	11.052,307	0,47
	Suaka Margasatwa	7.452,000	0,31
	Taman nasional BTS (Bromo, Tengge, Semeru)	3.600,370	0,15
	Cagar alam	18,800	0,00
	Kawasan pantai berhutan bakau	258.459,000	10,92
	Taman hutan raya	-	-
	Taman wisata alam da taman wisata alam laut	-	-
	h. Kawasan cagar budaya dan ilmu pengetahuan	-	-
5.	Kawasan rawan bencana alam		
	Kawasan rawan tanah longsor	32.423,500	1,37
	Kawasan rawan gelombang pasang dan kawasan rawan banjir	1.461,072	0,06
	Kawasan rawan bencana alam lainnya		

No	Pola Ruang Wilayah	Luas (Ha)	Persentase (%)
	Abrasi pantai	596.742,000	25,21
6.	Kawasan lindung geologi		
	Kawasan cagar alam geologi	-	-
	Kawasan rawan bencana alam geologi dan kawasan yang memberikan perlindungan terhadap air tanah		
	Letusan Gunung Tipe A	3.165,450	0,13
	Letusan Gunung Tipe B	2.356,890	0,10
	Letusan Gunung Tipe C	2.364,950	0,10
	JUMLAH	2.367.101,415	100,00

Sumber: Peraturan Daerah Kabupaten Probolinggo No 03 Tahun 2011 tentang Rencana Tata Ruang Wilayah Tahun 2010-2029

Berdasarkan tabel diatas, bahwa peruntukan lahan kawasan lindung di Kabupaten Probolinggo digunakan untuk kawasan sekitar mata air (37.99%), kawasan rawan bencana alam lainnya – abrasi pantai (25,21%). Berdasarkan kondisi eksisting di Kabupaten Probolinggo Tahun 2020, kawasan lindung dapat dilihat pada grafik berikut ini:

Gambar 2.3. Kondisi Eksisting Kawasan Lindung Kabupaten Probolinggo



Sumber: Peninjauan Kembali RTRW Kabupaten Probolinggo Tahun 2017

Berdasarkan grafik diatas dapat dilihat bahwa kondisi eksisting kawasan lindung di Kabupaten Probolinggo yang menempati wilayah paling luas yakni kawasan hutan lindung sebesar 67,14%. Hal ini disebabkan karena masih banyak kawassan di Kabupaten Probolinggi yang masih asri dan potensial untuk dijadikan kawasan tersebut.

Kawasan Budidaya,

Kawasan budidaya merupakan kawasan yang ditetapkan sebagai fungsi utama untuk dibudidayakan atas dasar kondisi dan potensi sumber daya alam, sumber daya manusia dan sumber daya buatan. Klasifikasi kawasan budidaya berdasarkan Rencana Tata Ruang Wilayah Kabupaten Probolinggo Tahun 2010-2029 dapat dilihat pada tabel berikut ini:

Tabel 2.8
Luas Peruntukan Kawasan Budidaya (Ha) di Kabupaten Probolinggo

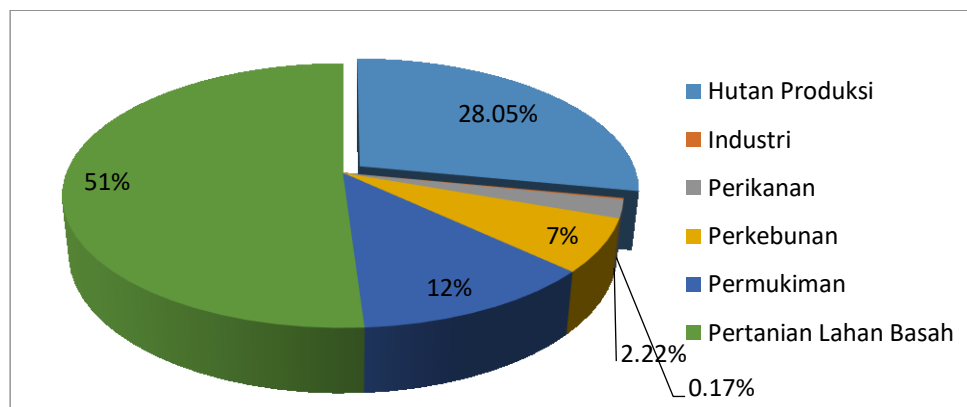
No	Pola Ruang Wilayah	Luas (Ha)	Persentase (%)
1	Kawasan Hutan Produksi	23.971,50	2,54
	Peruntukan Hutan Produksi Terbatas	-	-
	Peruntukan Hutan Produksi Tetap	-	-
	Peruntukan Hutan Produksi yang dapat dikonversi	-	-
2	Kawasan Hutan Rakyat	-	-
3	Kawasan Peruntukan Pertanian		
	Peruntukan Pertanian Lahan Basah	29.009,56	3,07
	Peruntukan Pertanian Lahan Kering	697.644,00	73,86
	Peruntukan Peruntukan Hortikultura	-	-
4	Kawasan Peruntukan Perkebunan	28.137,58	2,98
5	Kawasan Peruntukan Perikanan		
	Peruntukan Perikanan Tangkap	51.908,79	5,50
	Peruntukan Budi Daya Perikanan	1.996,76	0,21
	Peruntukan Kawasan Pengolahan Ikan	-	-
6	Kawasan Peruntukan Pertambangan		
	Peruntukan Mineral dan Batu Bara	-	-
	Peruntukan Minyak dan Gas Bumi	-	-
	Peruntukan Panas Bumi	-	-
	Peruntukan Air Tanah di Kawasan Pertambangan	-	-
7	Kawasan Peruntukan Industri		
	Peruntukan Industri Besar	77.801,00	8,24
	Peruntukan Industri Sedang	1.204,53	0,13

No	Pola Ruang Wilayah	Luas (Ha)	Persentase (%)
	Peruntukan Industri Rumah Tangga	-	-
8	Kawasan Peruntukan Pariwisata		
	Peruntukan Pariwisata Budaya	-	-
	Peruntukan Pariwisata Alam	-	-
	Peruntukan Pariwisata Buatan	-	-
9	Kawasan Peruntukan Permukiman		
	Peruntukan Permukiman Perkotaan	4.715,23	0,50
	Peruntukan Permukiman Perdesaan	12.052,56	1,28
10	Kawasan Peruntukan Lainnya		
	Kawasan Peternakan	-	-
	Kawasan Khusus	-	-
	Rencana Pemanfaatan Lahan Kawasan Pesisir dan Pulau Giri Ketapang	-	-
	Kawasan Terbuka Hijau	13.368,75	1,42
	Lahan Cadangan	2.714,24	0,29
	JUMLAH	944.542,50	100,00

Sumber: Peraturan Daerah Kabupaten Probolinggo No. 3 Tahun 2011 Tentang Rencana Tata Ruang Wilayah Tahun 2010-2029

Berdasarkan tabel diatas terlihat bahwa peruntukan lahan di Kabupaten Probolinggo digunakan untuk pertanian lahan kering (73.86%), industri besar (8.24%), perikanan tangkap (5.50%), serta.pertanian lahan basah (3.07%). Sedangkan lahan permukiman yang merupakan kawasan terbangun, baik di perkotaan dan perdesaan hanya meliputi (1.78%) dari seluruh luas lahan. Berdasarkan kondisi eksisting di Kabupaten Probolinggo Tahun 2017, kawasan budidaya dapat dilihat pada gambar berikut ini:

Gambar 2.4. Kondisi Eksisting Kawasan Budidaya (%) Kabupaten Probolinggo



Sumber: Peninjauan Kembali RTRW Kabupaten Probolinggo Tahun 2017

Tabel 2.9. Kondisi Eksisting Kawasan Budidaya (Ha) di Kabupaten Probolinggo

No	Pola Ruang Wilayah	Luas (Ha)	Persentase (%)
1	Kawasan Peruntukan Hutan Produksi	27.331,3	28,05
2	Kawasan Peruntukan Industri	162,28	0,17
3	Kawasan Peruntukan Perikanan	2.160,85	2,22
4	Kawasan Peruntukan Perkebunan	6.326,6	6,49
5	Kawasan Peruntukan Permukiman	11.729,3	12,04
6	Pertanian Lahan Basah	49.735,5	51,04
JUMLAH		97.445,83	100,00

Sumber: Peninjauan Kembali RTRW Kabupaten Probolinggo Tahun 2020

Berdasarkan tabel tersebut menunjukkan bahwa pertanian lahan basah mendominasi kondisi eksisting kawasan budidaya di Kabupaten Probolinggo. Adapun kebijakan yang melindungi keberadaan lahan pertanian telah dituangkan dalam Undang-Undang Nomor 41 Tahun 2009 tentang Perlindungan Lahan Pertanian Pangan Berkelanjutan, Peraturan Pemerintah Nomor 1 Tahun 2011 tentang Penetapan dan Konversi Lahan Pertanian Pangan Berkelanjutan, Peraturan Pemerintah Nomor 12 Tahun 2012 tentang Insentif Perlindungan Lahan Pertanian Pangan Berkelanjutan, Peraturan Pemerintah Nomor 30 tahun 2012 tentang Pembiayaan Perlindungan Lahan Pertanian Pangan Berkelanjutan dan Peraturan Menteri Pertanian Nomor 41/Permentan/OT.140/9/2009 tentang Kriteria Teknis Kawasan Peruntukan

Pertanian. Peraturan tersebut dimaksudkan untuk melakukan perlindungan terhadap lahan pertanian terkait stabilitas pangan nasional. Peraturan ini juga menjadi salah satu bahan masukan yang harus diimplementasikan dalam peraturan tata ruang setempat.

Pembagian peran dalam mendukung ketahanan pangan nasional harus disikapi secara positif oleh tiap-tiap pemerintah daerah, termasuk didalamnya adalah Pemerintah Kabupaten Probolinggo. Peran yang diemban oleh Kabupaten Probolinggo dalam hal ini adalah kebijakan untuk tetap mempertahankan lahan pertanian beririgasi seluas ±38.269 Ha. Kebijakan tersebut telah dituangkan dalam Peraturan Daerah Nomor 3 tahun 2011 tentang Rencana Tata Ruang Wilayah Kabupaten Probolinggo Tahun 2010 – 2029. Oleh karena itu penting untuk segera menetapkan suatu kebijakan terhadap permasalahan yang akan mengancam keberadaan lahan pertanian pangan agar tetap berkelanjutan.

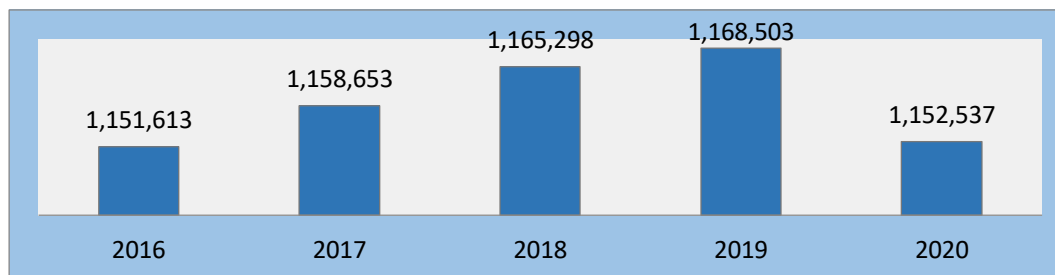
Dalam rangka mendukung perlindungan lahan pertanian pangan berkelanjutan di Kabupaten Probolinggo serta menjabarkan Perda RTRW dimaksud, maka pada tahun 2015 Pemerintah Kabupaten Probolinggo telah menerbitkan Peraturan Daerah nomor 10 tahun 2015 tentang Perlindungan Lahan Pertanian Pangan Berkelanjutan Kabupaten Probolinggo.

1.1.1.2. Kondisi Demografi

Kependudukan

Kondisi demografi dalam suatu wilayah menjadi salah satu faktor strategis dalam dokumen perencanaan pembangunan. Hal ini dikarenakan penduduk merupakan sasaran dan objek pembangunan. Sehingga kondisi demografi menjadi modal dasar keberhasilan pembangunan suatu daerah. Seluruh aspek pembangunan memiliki korelasi dan interaksi dengan kondisi kependudukan yang ada. Dengan demikian, informasi tentang demografi memiliki posisi strategis dalam penentuan kebijakan dan strategi pembangunan pada suatu daerah.

Gambar 2.5. Perkembangan Jumlah Penduduk Kabupaten Probolinggo Tahun 2016-2020



Sumber: BPS Kabupaten Probolinggo, 2020

Jumlah penduduk Kabupaten Probolinggo mengalami peningkatan pada setiap tahunnya. Pada tahun 2016 jumlah penduduk Kabupaten Probolinggo kembali mengalami peningkatan menjadi 1.151.613 jiwa. Pada tahun 2017 jumlah penduduk Kabupaten Probolinggo mengalami peningkatan kembali menjadi 1.158.653 jiwa. Kemudian pada tahun 2018 jumlah penduduk Kabupaten Probolinggo kembali mengalami peningkatan menjadi 1.165.298 jiwa. Pada tahun 2019 jumlah penduduk Kabupaten Probolinggo mengalami peningkatan menjadi 1.168.503. Pada tahun 2020 jumlah penduduk Kabupaten Probolinggo kembali mengalami penurunan menjadi 1.152.537 juta jiwa. Adapun perkembangan jumlah penduduk per Kecamatan di Kabupaten Probolinggo Tahun 2016 - 2020 dapat dilihat pada tabel berikut ini:

**Tabel 2.10 .
Perkembangan Jumlah Penduduk Per Kecamatan di Kabupaten Probolinggo Tahun 2016-2020**

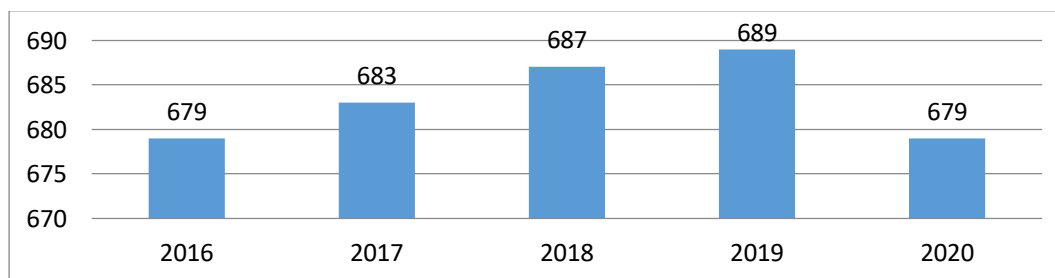
No	Kecamatan	Jumlah Penduduk (Jiwa)				
		2016	2017	2018	2019	2020
1	Sukapura	20.149	20.212	20.278	19.413	19,644
2	Sumber	27.291	27.432	27.569	25.432	26,038
3	Kuripan	30.312	30.434	30.558	29.109	30,196
4	Bantaran	42.288	42.485	42.679	42.387	43,150
5	Leces	57.829	58.238	58.617	57.060	57,005
6	Tegalsiwalan	38.103	38.343	38.569	36.594	36,830
7	Banyuanyar	54.550	54.838	55.116	54.855	54,736
8	Tiris	66.368	66.737	67.090	65.213	68,524
9	Krucil	55.480	55.890	56.269	53.110	56,790
10	Gading	50.457	50.752	51.031	53.003	53,338
11	Pakuniran	43.900	44.096	44.290	44.026	44,075

No	Kecamatan	Jumlah Penduduk (Jiwa)				
		2016	2017	2018	2019	2020
12	Kotaanyar	36.569	36.741	36.911	37.019	36,559
13	Paiton	73.137	73.699	74.215	66.812	67,949
14	Besuk	47.752	48.011	48.259	49.805	49,535
15	Kraksaan	69.984	70.579	71.120	68.152	68,146
16	Krejengan	39.932	40.172	40399	40.626	40,430
17	Pajarakan	35.496	35.733	35953	33.704	33,936
18	Maron	64.705	65.057	65.393	65.588	65,384
19	Gending	41.047	41.294	41.527	41.780	41,815
20	Dringu	53.443	53.790	54.116	52.862	53,642
21	Wonomerto	40.521	40.768	41.002	40.108	40,868
22	Lumbang	32.448	32.626	32.796	31.274	32,203
23	Tongas	66.906	67.324	67.718	67.255	67,704
24	Sumberasih	62.946	63.402	63.823	63.145	64,040
Total		1.151.613	1.158.653	1.165.298	1.168.503	1.152.537

Sumber: BPS Kabupaten Probolinggo, 2020

Apabila melihat tabel perkembangan jumlah penduduk per kecamatan di Kabupaten Probolinggo yang memiliki jumlah penduduk paling banyak di tahun 2020 adalah Kecamatan Tiris dengan jumlah penduduk sebesar 68.524 jiwa, sedangkan yang memiliki jumlah penduduk paling sedikit adalah Kecamatan Sukapura dengan jumlah penduduk 19.644 jiwa.

Gambar 2.6. Perkembangan Kepadatan Penduduk Kabupaten Probolinggo Tahun 2016 -2020



Sumber: BPS Kabupaten Probolinggo, 2020

Apabila melihat perkembangan jumlah penduduk di Kabupaten Probolinggo menunjukkan bahwa kepadatan penduduk selama tahun 2016 s/d tahun 2019 mengalami peningkatan pada setiap tahunnya. Dengan luas wilayah sekitar 1.696,16 km², kepadatan penduduk Kabupaten Probolinggo pada tahun 2016 sebesar 679 jiwa/km², tahun 2017 dengan kepadatan

penduduk 683 jiwa/km², tahun 2018 dengan kepadatan penduduk 687 jiwa/km² dan tahun 2019 dengan kepadatan penduduk 689 jiwa/km². Sedangkan pada tahun 2020, kepadatan penduduk Kabupaten Probolinggo mengalami penurunan menjadi 679 jiwa/km². Kepadatan penduduk tersebut tentunya tersebar pada masing-masing kecamatan. Kepadatan penduduk terbesar pada tahun 2016 s/d tahun 2020 ada di Kecamatan Sumberasih yang mencapai 2.081 jiwa/km² di tahun 2016, berkembang menjadi 2.096 jiwa/km² di tahun 2017, mengalami peningkatan kembali menjadi 2.110 jiwa/km² pada tahun 2018, kemudian mengalami penurunan pada tahun 2019 menjadi 2.087 jiwa/km², dan mengalami peningkatan kembali menjadi 2.117 jiwa/km² pada tahun 2020. Untuk perkembangan kepadatan penduduk menurut kecamatan pada tahun 2016-2020 dapat dilihat pada tabel berikut ini:

Tabel 2.11.
Kepadatan Penduduk Menurut Kecamatan
di Kabupaten Probolinggo Tahun 2016-2020

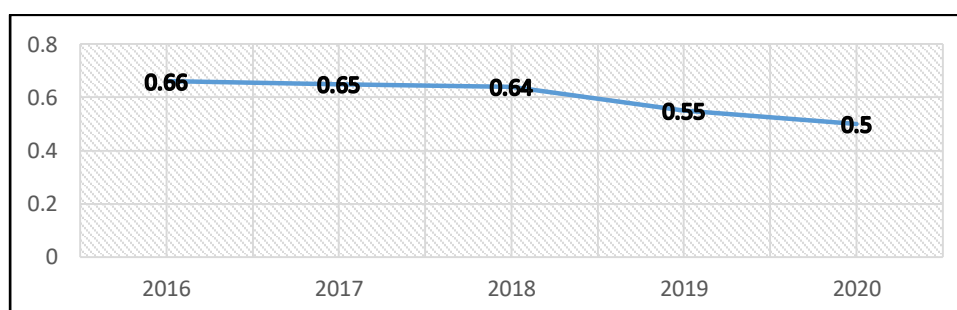
No	Kecamatan	Kepadatan Penduduk				
		2016	2017	2018	2019	2020
1	Sukapura	197	198	199	190	192
2	Sumber	192	193	194	179	184
3	Kuripan	454	456	458	436	452
4	Bantaran	1.004	1.008	1013	1.006	1024
5	Leces	1.571	1.582	1592	1.551	1549
6	Tegalsiwalan	913	919	924	877	883
7	Banyuanyar	1.194	1.200	1206	1.201	1198
8	Tiris	401	403	405	391	414
9	Krucil	274	276	278	262	280
10	Gading	344	346	348	361	363
11	Pakuniran	386	387	389	387	387
12	Kotaanyar	859	863	867	869	859
13	Paiton	1.373	1.383	1393	1.254	1275
14	Besuk	1.363	1.370	1377	1.425	1414
15	Kraksaan	1.852	1.867	1882	1.803	1803

No	Kecamatan	Kepadatan Penduduk				
		2016	2017	2018	2019	2020
16	Krejengan	1.160	1.167	1173	1.180	1174
17	Pajajaran	1.663	1.674	1684	1.579	1590
18	Maron	1.259	1.266	1272	1.267	1272
19	Gending	1.121	1.128	1134	1.141	1142
20	Dringu	1.716	1.728	1738	1.698	1723
21	Wonomerto	887	893	898	878	895
22	Lumbang	350	352	354	337	347
23	Tongas	858	864	869	863	869
24	Sumberasih	2.081	2.096	2110	2.087	2117
	Total	679	683	687	689	679

Sumber: BPS Kabupaten Probolinggo, 2020

Apabila melihat perkembangan laju pertumbuhan penduduk di Kabupaten Probolinggo pada tahun 2016 s/d tahun 2020 mengalami penurunan pada setiap tahunnya.

Gambar 2.7. Laju Pertumbuhan Penduduk Kabupaten Probolinggo Tahun 2016 - 2020



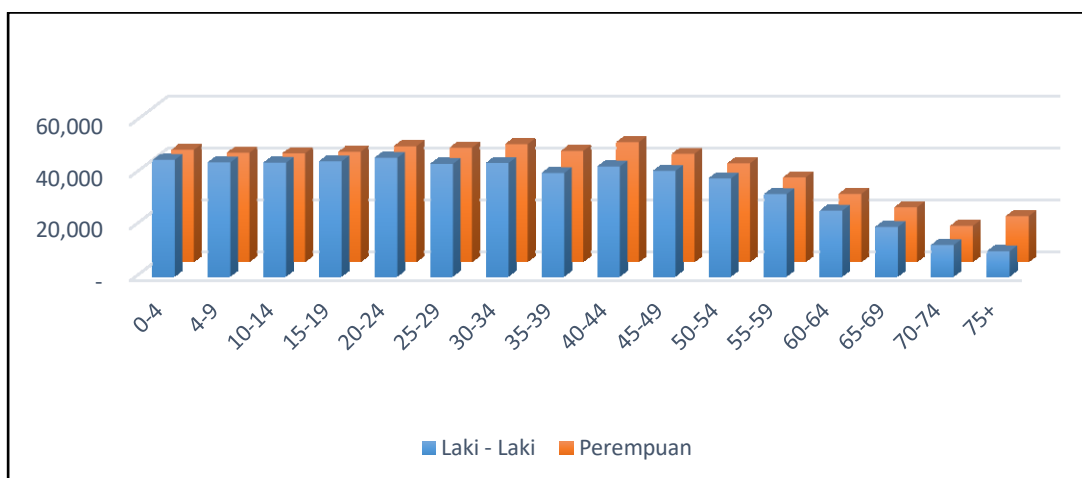
Sumber: BPS Kabupaten Probolinggo, 2020

Ditinjau dari laju pertumbuhan penduduk tiap tahunnya, laju pertumbuhan penduduk Kabupaten Probolinggo pada tahun 2016 tercatat sebesar 0.66 persen atau sedikit lebih lambat pertumbuhannya bila dibandingkan dengan tahun sebelumnya dan terus mengalami penurunan sebesar 1% setiap tahun hingga tahun 2018 menjadi 0,64%. Pada tahun 2019, laju pertumbuhan penduduk Kabupaten Probolinggo terus mengalami penurunan laju pertumbuhan menjadi sebesar 0,55. Pada tahun 2020 laju

pertumbuhan penduduk Kabupaten Probolinggo menjadi sebesar 0,50%. Hal ini dapat menunjukkan bahwa kebijakan pemerintah dalam hal pengendalian pertumbuhan penduduk di Kabupaten Probolinggo telah menunjukkan adanya keberhasilan. Salah satu persoalan yang terkait dengan kependudukan yang masih harus dihadapi oleh Pemerintah Kabupaten Probolinggo yaitu masalah ketimpangan distribusi penduduk. Ketimpangan distribusi penduduk terlihat jelas antara penduduk di wilayah pedesaan dan perkotaan. Distribusi penduduk yang tidak merata menimbulkan masalah pada kepadatan penduduk dan tekanan penduduk di suatu wilayah.

Apabila dilihat dari aspek usia, pada tahun 2020 sebagian besar penduduk di Kabupaten Probolinggo terkategori sebagai penduduk usia produktif, yakni pada rentang usia 15-64 tahun sebesar 799.035 jiwa atau 69,32% dari total jumlah penduduk, sedangkan jumlah penduduk yang termasuk ke dalam kategori penduduk usia tidak produktif sebanyak 353.502 jiwa atau 30,68% dari total penduduk. Sedangkan dilihat dari komposisi jenis kelamin, dapat diketahui bahwa jumlah penduduk di Kabupaten Probolinggo didominasi oleh perempuan, yakni sebesar 583.853 jiwa atau 50,65%. Sedangkan laki-laki hanya berjumlah 568.684 jiwa atau 49,35%. Adapun uraian jumlah penduduk berdasarkan klasifikasi usia dan jenis kelamin sebagaimana grafik berikut:

Gambar 2.8.
Perbandingan Jumlah Penduduk Berdasarkan Jenis Kelamin
Kabupaten Probolinggo Tahun 2020



Sumber: BPS Kabupaten Probolinggo, 2020

Dari jumlah penduduk yang ada, sebagian besar terdiri dari suku Madura dan Jawa yang mayoritas beragama Islam dan didukung oleh adanya keberadaan sejumlah Pondok Pesantren yang tersebar di beberapa Kecamatan. Sedangkan di Kecamatan Sukapura dan Sumber terdapat kelompok penduduk yang mempunyai sifat sosial dan budaya khas, yaitu suku Tengger dengan sebagian besar penduduknya beragama Hindu.

Jenis Pekerjaan

Berdasarkan karakteristik daerah ±70 % mata pencaharian penduduk bekerja di bidang pertanian, sedangkan untuk daerah pantai seperti di Kecamatan Tongas, Sumberasih, Dringu, Gending, Pajarakan, Kraksaan dan Paiton sebagian penduduknya bermata pencaharian sebagai nelayan. Dari perkembangan penyerapan tenaga kerja di bidang pertanian tersebut semakin lama peranannya cenderung menurun dan tergeser oleh sektor non pertanian seperti industri, perdagangan dan jasa yang cenderung meningkat.

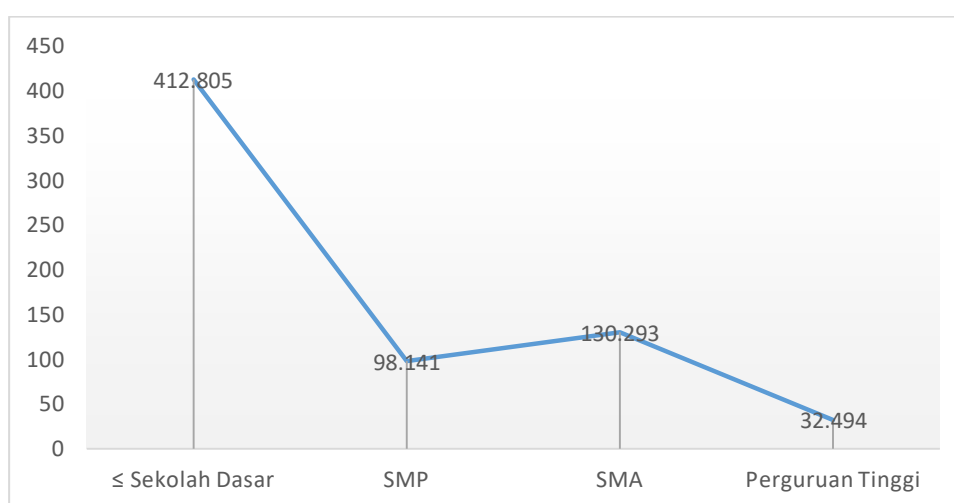
Pendidikan

Keberhasilan sektor pendidikan menjadi tolok ukur atas pencapaian seluruh sektor pembangunan. Oleh karenanya, pendidikan merupakan salah satu bidang pembangunan yang memiliki peranan sangat strategis karena

mampu memberikan dan mempengaruhi karakter kepada manusia sebagai pelaku pembangunan.

Struktur penduduk Kabupaten Probolinggo dilihat dari aspek kualitas tingkat pendidikan pada tahun 2020 jumlah penduduk berumur 15 tahun ke atas menurut pendidikan tertinggi yang ditamatkan paling banyak adalah \leq sekolah dasar, yakni 412.805 jiwa. Sedangkan jumlah penduduk berumur 15 tahun ke atas menurut pendidikan tertinggi yang ditamatkan paling sedikit adalah lulusan Perguruan Tinggi yakni sebesar 32.494 jiwa.

Gambar 2.9. Jumlah Penduduk Berumur 15 Tahun Ke Atas Menurut Pendidikan Tertinggi Yang Ditamatkan Kabupaten Probolinggo



Sumber: BPS Kabupaten Probolinggo, Tahun 2020

Struktur penduduk Kabupaten Probolinggo juga dapat dilihat dari aspek agama yang dianut selama tahun 2016 s/d tahun 2020 sebagian besar menganut agama Islam dan sebagian kecil lain-lain. Jumlah penduduk menurut agama yang dianut di Kabupaten Probolinggo Tahun 2016 – 2020 dapat dilihat pada tabel berikut:

Tabel 2.12
Jumlah Penduduk Menurut Agama yang Dianut
di Kabupaten Probolinggo Tahun 2016 - 2020

Agama	2016	2017	2018	2019	2020
Islam	1.133.128	1.093.346	1.128.464	1.135.742	1.130.231
Hindu	15.427	12.637	15.427	15.428	12.329
Katholik	1.021	1.179	1.021	1.399	1.144
Protestan	1.747	2.225	1.777	1.483	2.170
Budha	160	251	160	164	237
Lain-Lain	130	29	7	1	20
Total	1.151.613	1.109.667	1.146.856	1.154.217	1.154.217

Sumber: BPS Kabupaten Probolinggo, Tahun 2020

2.1.1.3 Potensi Pengembangan Wilayah

Adapun potensi pengembangan wilayah Kabupaten Probolinggo adalah sebagai berikut.

Potensi kawasan hutan lindung di Taman Nasional Bromo Tengger Semeru dan Cagar Alam Pegunungan Argopuro.

Potensi kawasan perdagangan dan jasa yaitu lebih dari sepuluh buah pasar yang terdiri dari sepuluh jenis pasar (pasar buah, pasar sayur, pasar buah-sayur, pasar hewan, pasar hewan dan umum, pasar induk, pasar ikan/daging, pasar palawija, pasar pelelangan ikan, pasar sayur, dan pasar umum), potensi pasar Semampir yang ada di Kecamatan Kraksaan dan pasar kelas II yaitu 3 unit yaitu Pasar Maron, Pasar Leces, dan Pusat Perbelanjaan Kraksaan, potensi Pasar Bawang merah di Dringu.

Potensi kawasan pertambangan dan energi berupa PLTU Paiton sebagai salah satu sumber energi listrik Jawa-Bali dan pertambangan gas bumi terbesar di Jawa Timur yang terdapat di kawasan pegunungan Hyang/ pegunungan Argopuro.

Potensi kawasan industri kecil, industri kerajinan dan industri menengah. Potensi industri kecil dan kerajinan antara lain: industri konvensi di Tongas, indutri kerajinan meubel di Tongas dan Dringu. Potensi industri menengah dan perguruan di sepanjang jalur Pantura terutama di Tongas, Dringu dan Paiton. Potensi kawasan pariwisata berupa kawasan pariwisata alam (antara lain: Gunung Bromo, Pantai Bentar, Arung Jeram Sungai Pekalen dan Pulau

Giliketapang) dan pariwisata budaya (antara lain:candi, upacara adat Kasodo, Upacara Larung Sesaji, Tarian kuda kecak, Tari Glipang).

Potensi kawasan perikanan antara lain kawasan perikanan darat (perikanan kolam dan keramba di Kecamatan Paiton, Krakasan, Pajarakan, Gending, Dringu, Tongas dan Sumberasih). Potensi kawasan perikanan laut di Kecamatan Paiton, Krakasan, Pajarakan, Gending, Dringu, Tongas, Sumberasih.

Potensi kawasan perkebunan sebagian besar terdapat di wilayah bagian selatan yaitu: tanaman semusim (antara lain:Tembakau, Tebu, Jarak, kapas, jahe) dan tanaman tahunan (antara lain: kelapa, kopi, aren, asem, cengkeh, lada, kapuk randu, jambu mente, pinang)

Potensi kawasan pertanian tanaman pangan pada umumnya terdapat di wilayah utara (misalnya: padi jagung, kedelai, kacang tanah) dan tanaman hortikultura pada umumnya terdapat di wilayah selatan (misalnya: kentang, kobis dan cabe, durian dan mangga).

Potensi kawasan peternakan sebagian besar terdapat di wilayah selatan antara lain: ternak besar (sapi, kuda, kerbau), ternak kecil (kambing, domba, babi) dan unggas (ayam ras, ayam kampung, itik, entok, kelinci).

Potensi kawasan militer TNI AL di Paiton sebagai kawasan khusus untuk pertahanan dan keamanan.

Wilayah Rawan Bencana

Kawasan rawan bencana di Kabupaten Probolinggo merupakan wilayah yang sering dan atau mempunyai potensi bencana alam. Penetapan kawasan rawan bencana bertujuan untuk melindungi manusia dan kegiatannya dari bencana yang disebabkan oleh alam maupun secara tidak langsung oleh perbuatan manusia meliputi rawan letusan gunung berapi, kawasan gerakan tanah longsor, rawan banjir, daerah rawan abrasi pantai, dan rawan angin ribut. Wilayah rawan bencana alam dan wilayah kritis merupakan wilayah yang sering dan atau mempunyai potensi bencana alam. Beberapa wilayah rawan bencana di Kabupaten Probolinggo dapat diidentifikasi diantaranya, sebagai berikut:

Letusan Gunung Berapi

Kabupaten Probolinggo memiliki 2 buah gunung berapi yang berpotensi menimbulkan bencana yaitu Gunung Bromo dan Gunung Lamongan. Gunung

Bromo merupakan gunung berapi yang masih aktif mempunyai potensi di samping sebagai obyek wisata, juga dapat menimbulkan bencana letusan gunung berapi.

Gunung Bromo merupakan gunung api yang sering meletus lemah, berupa letusan freatik atau magmatik tipe Stromboli. Material yang diletuskan berupa batu (pijar) dan hembusan gas beracun hanya terbatas disekeliling kawah atau dasar kaldera Lautan Pasir. Ancaman hujan abu lebat tidak lebih dari jarak 6 Km dari kawah Gunung Bromo. Wilayah-wilayah yang masih berada dalam jangkauan letusan gunung berapi seperti Kecamatan Sukapura dan Kecamatan Sumber perlu mewaspadaai aktifitas yang terjadi di kawah Gunung Bromo. Berdasarkan Peraturan Daerah Kabupaten Probolinggo Nomor 3 Tahun 2011 tentang Rencana Tata Ruang bahwa Kawasan rawan letusan gunung berapi terletak di Kecamatan Wonomerto, Kecamatan Kuripan, Kecamatan Sukapura dan Kecamatan Tiris dengan luas kurang lebih 7.887 ha.(tujuh ribu delapan ratus delapan puluh tujuh hektar) ;

Gerakan Tanah (Longsor)

Kawasan rawan bencana di Kabupaten Probolinggo berupa tanah longsor yang terdapat di berbagai kecamatan. Wilayah yang peka terhadap bahaya ini adalah wilayah yang memiliki tingkat erosi tinggi, kawasan pantai dan tanah-tanah gundul di kawasan hutan lindung, serta kawasan yang mempunyai kelerengan tanah lebih dari 40 %. Berdasarkan Studi identifikasi kawasan rawan bencana Kab. Probolinggo tahun 2007, kawasan dengan tipologi gerakan tanah tertinggi adalah Kecamatan Gading, Krucil, Lumbang, Pakuniran, Sukapura, Sumber, Kota Anyar dan Tiris. Berdasarkan Peraturan Daerah Kabupaten Probolinggo Nomor 3 Tahun 2011 tentang Rencana Tata Ruang Wilayah menjelaskan bahwa Kawasan rawan longsor sebagaimana dimaksud, terdapat di Kecamatan Krejengan, Kecamatan Gading, Kecamatan Kraksaan, Kecamatan Besuk, Kecamatan Pakuniran, Kecamatan Paiton dan Kecamatan Kutoanyar, Kecamatan Wonomerto, Kecamatan Kuniran dan Kecamatan Tiris seluas kurang lebih 32.423 Ha (tiga puluh dua ribu empat ratus dua puluh tiga hektar); sedangkan Kawasan rawan gerakan tanah terletak di Kecamatan Lumbang, Kecamatan Sukapura, Kecamatan Sumber, Kecamatan Kotaanyar, Kecamatan Pakuniran dan Kecamatan Gading.

Banjir

Kawasan-kawasan yang berada di sepanjang daerah aliran sungai perlu mewaspadaikan kemungkinan terjadinya banjir. Demikian pula perluasan kawasan permukiman di perkotaan akan mengurangi luas wilayah resapan air, sehingga tanpa sistem drainase yang baik akan dapat menimbulkan banjir. Berdasarkan Peraturan Daerah Kabupaten Probolinggo Nomor 3 Tahun 2011 tentang Rencana Tata Ruang Wilayah menjelaskan bahwa Kawasan rawan banjir sebagaimana dimaksud terdapat di Kecamatan Sukapura, Kecamatan Lumbang, Kecamatan Krucil, Kecamatan Tiris, Kecamatan Kuripan, Kecamatan Gading, Kecamatan Bantaran, Kecamatan Sumber, Kecamatan Pakuniran, Kecamatan Kotanyar, Kecamatan Wonokerto, Paiton dan Tegalsiwalan seluas kurang lebih 1.461 Ha. (seribu empat ratus enam puluh satu hektar) ;

Daerah Rawan Abrasi pantai

Kabupaten Probolinggo memiliki panjang kawasan pesisir sekitar 71,893 Km dan seperti kabupaten lain di Indonesia juga memiliki masalah dengan ekosistem pantainya terutama dengan masalah abrasi pantai. Ada banyak faktor yang mengakibatkan sebuah pantai mengalami abrasi, dari sekian faktor yang mempengaruhi ada satu faktor yang sangat dominan yaitu ketahanan pantai itu sendiri dalam menghadapi gelombang air laut. Ketahanan pantai akan tercipta dengan sendirinya jika ekosistem di kawasan tersebut masih terjaga, salah satu ekosistem pantai yang berperan pengobatan pada korban bencana dan melakukan kerjasama dengan lintas penting dalam menciptakan ketahanan pantai adalah keberadaan dari hutan mangrove atau rawa di wilayah pantai tersebut. Dengan demikian, deliniasi kawasan rawan abrasi pantai dicari dengan menganalisa kawasan pantai yang tidak mempunyai vegetasi rawa atau mangrove di pesisirnya.

Angin ribut

Bencana angin puting beliung di Kecamatan Lumbang, angin puyuh di Kecamatan Krucil. Kegiatan penanggulangan yang dilakukan dengan melakukan survey lokasi bencana, memberikan sektor untuk mengatasi bencana susulan.

Berdasarkan Peraturan Daerah Kabupaten Probolinggo Nomor 3 Tahun 2011 tentang Rencana Tata Ruang bahwa Wilayah Kawasan rawan abrasi pantai sebagaimana dimaksud terletak di Kecamatan Kraksaan, Kecamatan Tongas, Kecamatan Sumberasih, Kecamatan Dringu, Kecamatan Gending, Kecamatan

Pajarakan dan Kecamatan Paiton seluas kurang lebih 597 Ha (lima ratus sembilan puluh tujuh hektar).

Tabel 2.13
Luas Daerah Berdasarkan Kemiringan Tanah di Kabupaten Probolinggo

No.	Kemiringan	Luas Kawasan (Ha)	Persen (%)
1	0 - 2 %	48.070,55	28,34
2	2 – 15 %	41.721,36	24,59
3	15 – 40 %	20.968,52	12,36
4	> 40 %	58.856,22	34,69
	Jumlah	169.616,65	100

Sumber : BPS Kabupaten Probolinggo Tahun 2020

Dari tabel 2.14 terlihat bahwa daerah yang memiliki tingkat kemiringan tanah lebih dari 40 % cukup tinggi, yaitu seluas 58.856,22 Ha (34,69 %) dari seluruh luas daerah Kabupaten Probolinggo. Diantara luas daerah yang memiliki kemiringan tanah > 40 % tersebut, yang terluas adalah di Kecamatan Sumber yaitu seluas 11.979,66 Ha (20,35 %) dan Kecamatan Krucil seluas 11.889,96 Ha (20,20 %).

Bencana Angin Ribut.

Bencana angin puting beliung di Kecamatan Lumbang, angin puyuh di Kecamatan Krucil. Kegiatan penanggulangan yang dilakukan dengan melakukan survey lokasi bencana, memberikan sektor untuk mengatasi bencana susulan.

Pada Peraturan Daerah Kabupaten Probolinggo Nomor 3 Tahun 2011 Tentang Rencana Tata Ruang Wilayah juga telah diatur jelas terkait ketentuan umum zonasi untuk kawasan bencana, diantaranya:

1. Zonasi untuk kawasan rawan longsor
 - Ketentuan umum peraturan zonasi untuk kawasan rawan longsor sebagaimana dimaksud disusun dengan memperhatikan:
 - Pemanfaatan ruang dengan mempertimbangkan karakteristik, jenis, dan ancaman bencana;

- Mengembalikan fungsi lindung pada hutan lindung melalui sistem vegetatif dengan memperhatikan kaidah konservatif;
- Pengendalian pemanfaatan ruang zona berpotensi longsor dilakukan dengan mencermati konsistensi kesesuaian antara pemanfaatan ruang dengan rencana tata ruang wilayah dan/atau rencana tata ruang kawasan strategis atau rencana detail tata ruang;
- Dalam pemanfaatan ruang zona berpotensi longsor harus memperhitungkan tingkat kerawanan/tingkat risiko terjadinya longsor dan daya dukung lahan/tanah;
- Tidak diizinkan atau dihentikan kegiatan yang mengganggu fungsi lindung kawasan rawan bencana longsor dengan tingkat kerawanan/tingkat risiko tinggi; terhadap kawasan demikian mutlak dilindungi dan dipertahankan bahkan ditingkatkan fungsi lindungnya;
- Kawasan yang tidak terganggu fungsi lindungnya dapat diperuntukkan bagi kegiatan-kegiatan pemanfaatan ruang dengan persyaratan yang ketat penentuan lokasi dan jalur evakuasi dari permukiman penduduk;
- Pembatasan pendirian bangunan kecuali untuk kepentingan pemantauan ancaman bencana dan kepentingan umum.

2. Zonasi untuk kawasan rawan banjir

- Untuk kawasan rawan banjir ketentuan umum peraturan zonasi sebagaimana dimaksud disusun dengan memperhatikan:
- Pemanfaatan ruang dengan mempertimbangkan karakteristik, jenis, dan ancaman bencana;
- Melestarikan kawasan lindung dan kawasan hulu sungai;
- Pembuatan sumur resapan di kawasan perkotaan dan perdesaan, kawasan pertanian yang dilengkapi dengan embung, bendung maupun cek dam, pembuatan bendungan baru;
- Membuat saluran pembuangan yang terkoneksi dengan baik pada jaringan primer, sekunder maupun tersier, serta tidak menyatukan fungsi irigasi untuk drainase;
- Penentuan lokasi dan jalur evakuasi dari permukiman penduduk;

- Pembatasan pendirian bangunan kecuali untuk kepentingan pemantauan ancaman bencana dan kepentingan umum;
 - Penetapan batas dataran banjir;
 - Pemanfaatan dataran banjir bagi ruang terbuka hijau dan pembangunan fasilitas umum dengan kepadatan rendah;
 - Ketentuan pelarangan pemanfaatan ruang bagi kegiatan permukiman dan fasilitas umum penting lainnya.
3. Zonasi untuk kawasan rawan abrasi pantai
- Untuk kawasan rawan abrasi pantai, ketentuan umum peraturan zonasi sebagaimana dimaksud disusun dengan memperhatikan:
 - Pendekatan rekayasa struktur dengan cara sistem polder, bangunan pemecah gelombang, penurapan;
 - Pendekatan rekayasa non struktur dengan cara merehabilitasi hutan mangrove di daerah pesisir.
4. Zonasi untuk kawasan rawan letusana gunung berapi
- Untuk kawasan rawan letusan gunung berapi, ketentuan umum peraturan zonasi sebagaimana dimaksud disusun dengan memperhatikan:
 - Pengendalian pemanfaatan ruang kawasan rawan letusan gunung berapi dilakukan dengan mencermati konsistensi kesesuaian antara pemanfaatan ruang dengan rencana tata ruang kawasan strategis atau rencana detail tata ruang;
 - Menyediakan jalur evakuasi dan ruang evakuasi bencana;
 - Dalam peruntukan ruang kawasan rawan letusan gunung berapi harus memperhitungkan tingkat risiko;
 - Tidak diizinkan atau dihentikan kegiatan yang mengganggu fungsi lindung kawasan rawan letusan gunung berapi dengan tingkat risiko tinggi terhadap kawasan demikian mutlak dilindungi dan dipertahankan fungsi lindungnya.

Tabel 2.14
Arahan Ketentuan Perijinan Pengendalian Pemanfaatan Ruang, Disinsentif dan Arahan Sanksi pada Kawasan Rawan Bencana Kabupaten Probolinggo

Kawasan	Arah Kegiatan		Pengendalian Pemanfaatan Ruang	Disinsentif dan Arahan Sanksi
	Diizinkan	Dilarang/Diizinkan dengan Syarat		
Rawan Bencana banjir	Pembangunan saluran drainase dan kegiatan yang pencegah bencana banjir.	Dilarang melaksanakan kegiatan permukiman	Untuk daerah yang sudah terbangun, hendaknya diadakan penyuluhan akan bahaya yang mungkin terjadi pada masa yang akan datang, secara bertahap dan terencana permukiman dipindahkan.	Tidak diberikannya sarana dan prasarana penunjang kegiatan budidaya di kawasan lindung.
		Dilarang melakukan kegiatan yang berdampak buruk dan mempengaruhi kelancaran tata drainase dan penanggulangan banjir lainnya.		
Rawan bencana erosi/longsor		Tertutup bagi kegiatan permukiman, persawahan, tanaman semusim dan kegiatan budidaya lainnya yang berbahaya bagi keselamatan manusia dan lingkungan.	Untuk daerah yang sudah terbangun, hendaknya diadakan penyuluhan akan bahaya yang mungkin terjadi pada masa yang akan datang, secara bertahap dan terencana permukiman dipindahkan.	Tidak diberikannya sarana dan prasarana penunjang kegiatan budidaya di kawasan lindung.
Rawan Bencana Gunung Api	Pada zona waspada dan zona siaga di kawasan rawan bencana alam, masih diperkenankan adanya budidaya yang bersifat sementara, pertanian tanaman semusim dan tahunan.	Zona bahaya dan zona waspada ditetapkan sebagai daerah tertutup bagi permukiman penduduk. Bila terdapat permukiman, maka penduduk di kawasan ini mendapat prioritas pertama untuk dipindahkan.	Untuk daerah yang sudah terbangun, hendaknya diadakan penyuluhan akan bahaya yang mungkin terjadi pada masa yang akan datang, secara bertahap dan terencana permukiman dipindahkan.	Tidak diberikannya sarana dan prasarana penunjang kegiatan budidaya di kawasan lindung.
	Pada zona siaga masih diperkenankan adanya permukiman, namun perlu selalu waspada dan siap mengadakan pengungsian apabila sewaktu-waktu gunung berapi menunjukkan aktifitas yang membahayakan			
	Bangunan pengamat aktifitas gunung berapi dan bangunan yang mendukung mitigasi bencana			

Sumber: Perda Kabupaten Probolinggo No 3 Tahun 2011 Tentang RTRW

2. 1. 2 Aspek Kesejahteraan Masyarakat

Aspek kesejahteraan masyarakat terdiri dari kesejahteraan dan pemerataan ekonomi, kesejahteraan sosial, serta seni budaya dan olahraga. Berikut adalah capaian pada setiap fokus.

2.1.2.1. Fokus Kesejahteraan dan Pemerataan Ekonomi

Analisis kinerja atas fokus kesejahteraan dan pemerataan ekonomi dilakukan terhadap indikator yang mempengaruhi kesejahteraan dan pemerataan ekonomi. Berikut ini disajikan beberapa contoh hasil analisis dari beberapa indikator kinerja pada fokus kesejahteraan dan pemerataan ekonomi, sebagai berikut:

(Diklaim 0,10 angka kredit sesuai dengan butir I.A.1)

Pertumbuhan PDRB

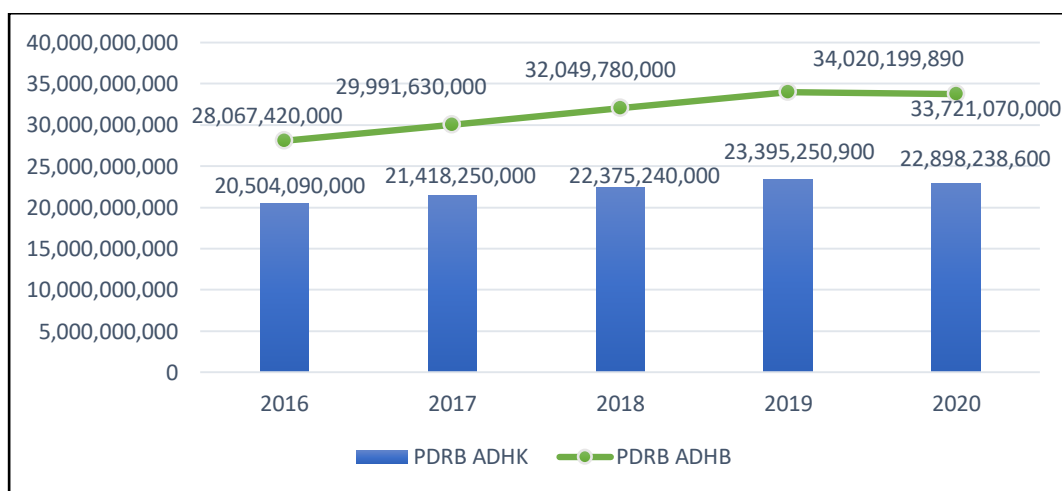
PDRB merupakan salah satu indikator makro ekonomi suatu wilayah yang mengindikasikan keberhasilan pembangunan ekonomi suatu daerah. Kemampuan ini tercermin pada besaran nilai pada tujuh belas sektor diantaranya sektor Pertanian, Kehutanan, dan Perikanan; pertambangan dan penggalan; industri pengolahan; Pengadaan Listrik dan Gas; Pengadaan Air, Pengelolaan Sampah, Limbah dan Daur Ulang; Perdagangan Besar dan Eceran, Reparasi Mobil dan Sepeda Motor; Transportasi dan Pergudangan; Penyediaan Akomodasi dan Makan Minum; keu Informasi dan Komunikasi; Jasa Keuangan dan Asuransi; Real Estate; Jasa Perusahaan; Administrasi Pemerintahan, Pertahanan dan Jaminan Sosial Wajib; Jasa Pendidikan; Jasa Kesehatan dan Kegiatan Sosial; dan Jasa lainnya.

Diperlukan data statistik berupa Produk Domestik Regional Bruto (PDRB) yang merupakan nilai tambah bruto seluruh barang dan jasa yang dihasilkan di suatu wilayah sebagai akibat aktivitas ekonomi dalam periode tertentu, untuk mengetahui adanya perubahan tingkat pendapatan masyarakat. Perubahan tahun dasar PDRB mulai diberlakukan oleh BPS pada Tahun 2015 melalui adaptasi pencatatan statistik nasional dengan melakukan perubahan tahun dasar PDB Indonsia dari Tahun 2000 ke Tahun 2010. Total nilai PDRB atas dasar harga berlaku suatu daerah dibagi dengan jumlah penduduk yang tinggal di daerah tersebut, maka akan dihasilkan PDRB Per kapita. PDRB Per kapita menunjukkan nilai PDRB per kepala atau per satu orang penduduk.

Angka PDRB Kabupaten Probolinggo atas dasar harga berlaku (ADHB) menurut lapangan usaha selama kurun waktu lima tahun terakhir adalah masing-masing Rp. 28.067.420.000 (2016), Rp. 29.991.630.000 (2017), Rp 32.049.780.000 (2018), Rp 34.020.199.890 (2019), dan Rp 33.721.070.000 (2020). Sementara angka PDRB Kabupaten Probolinggo atas dasar harga konstan (ADHK) 2010 menurut lapangan usaha, selama kurun lima tiga tahun terakhir masing-masing yakni Rp 20.504.090.000 (2016), 21.418.250.000 (2017), Rp 22.375.240.000 (2018), Rp 23.396.408.730 (2019), dan Rp 22.898.238.600 (2020). Kenaikan PDRB pada tahun 2016 sampai dengan 2019 mengindikasikan bahwa kegiatan ekonomi Kabupaten Probolinggo secara makro khususnya produksi barang dan jasa mengalami peningkatan. Pencapaian PDRB Kabupaten Probolinggo dapat dikatakan cukup berhasil seiring dengan usaha penguatan ekonomi rakyat melalui pembinaan terhadap usaha kecil/wirausaha baru dan penguatan ekonomi melalui sektor yang lain. Sedangkan penurunan PDRB pada tahun 2020 disebabkan adanya pandemi covid 19 yang berdampak terhadap kegiatan ekonomi Kabupaten Probolinggo secara makro khususnya produksi barang dan jasa yang mengalami penurunan.

(Diklaim 0,10 angka kredit sesuai dengan butir I.A.8)

Gambar 2.12.
Pertumbuhan PDRB ADHK dan ADHB Kabupaten Probolinggo
Tahun 2016 - 2020



Sumber: BPS Kabupaten Probolinggo Tahun 2021

Peranan sektoral terhadap pembentukan PDRB ADHB menurut lapangan usaha tahun 2020, terbesar pada kategori Pertanian, Kehutanan, dan Perikanan 33,64%, Industri pengolahan sebesar 24,83% dan perdagangan besar dan eceran dan reparasi mobil dan sepeda motor 12,40%. Sedangkan distribusi persentase PDRB ADHB paling kecil menurut lapangan usaha di Kabupaten Probolinggo adalah pengadaan air dan pengolahan sampah, limbah dan daur ulang yaitu sebesar 0,11%. Sedangkan laju pertumbuhan PDRB ADHK 2010 tahun 2020, mengalami penurunan menjadi sebesar -2,12% bila dibandingkan dengan tahun 2019 terutama disebabkan oleh menurunnya pertumbuhan pada kategori Penyediaan Akomodasi dan Makan Minum sebesar -11,39%.

(Diklaim 0,10 angka kredit sesuai dengan butir I.A.1)

Tabel 2.15.
Distribusi Persentase Produk Domestik Regional Bruto
Atas Dasar Harga Berlaku
Menurut Lapangan Usaha di Kabupaten Probolinggo
Tahun 2016 - 2020

No	Lapangan Usaha	2016		2017		2018		2019		2020	
		Juta Rp	%	Juta Rp	%	Juta Rp	%	Juta Rp	%	Juta Rp	%
A	Pertanian, Kehutanan dan Perikanan	10.551,14	37,59	10.773,09	35,92	10.834,05	33,80	11.132,60	32,72	11.345,41	33,64
B	Pertambangan dan Penggalian	625,80	2,23	664,83	2,22	720,19	2,25	733,68	2,16	690,16	2,05
C	Industri Pengolahan	6.206,34	22,11	6.852,74	22,85	7.670,95	23,93	8.415,77	24,74	8.372,33	24,83
D	Pengadaan Listrik dan Gas	223,46	0,80	264,48	0,88	291,30	0,91	311,84	0,92	311,16	0,92
E	Pengadaan Air, Pengolahan Sampah, Limbah dan Daur Ulang	31,54	0,11	34,11	0,11	35,84	0,11	37,01	0,11	38,30	0,11
F	Konstruksi	1.962,63	6,99	2.183,05	7,28	2.415,15	7,54	2.528,65	7,43	2.384,98	7,07
G	Perdagangan Besar dan Eceran; Reparasi Mobil dan Sepeda Motor	3.415,76	12,17	3.750,53	12,50	4.134,69	12,90	4.452,77	13,09	4.181,95	12,40
H	Transportasi dan Pergudangan	252,58	0,90	281,59	0,94	306,54	0,96	341,75	1,00	327,84	0,97
I	Penyediaan Akomodasi dan Makan Minum	457,08	1,63	507,72	1,69	556,69	1,74	600,09	1,76	537,11	1,59
J	Informasi dan Komunikasi	728,78	2,64	791,64	2,64	846,19	2,64	916,12	2,69	982,23	2,91
K	Jasa Keuangan dan Asuransi	570,43	2,03	612,61	2,04	656,81	2,05	685,72	2,02	684,80	2,03
L	Real Estate	628,00	2,24	679,87	2,27	751,53	2,34	804,08	2,36	823,63	2,44
M,N	Jasa Perusahaan	98,09	0,35	106,49	0,36	118,38	0,37	127,46	0,37	121,29	0,36
O	Administrasi Pemerintahan, Pertahanan dan Jaminan Sosial Wajib	161,40	3,18	957,17	3,19	1.057,31	3,30	1.158,97	3,41	1.183,63	3,51
P	Jasa Pendidikan	746,07	2,66	806,25	2,69	868,36	2,71	933,09	2,74	965,26	2,86
Q	Jasa Kesehatan dan Kegiatan Sosial	161,40	0,57	177,47	0,59	191,76	0,60	208,56	0,61	230,37	0,68

No	Lapangan Usaha	2016		2017		2018		2019		2020	
		Juta Rp	%	Juta Rp	%	Juta Rp	%	Juta Rp	%	Juta Rp	%
R,S, T,U	Jasa Lainnya	515,57	1,84	547,98	1,83	594,04	1,85	631,98	1,86	540,73	1,60
PDRB ADHB		28.067,4 2	100	29.991,6 3	100	32.049,7 8	100	34.020,1 99	100	33.721,0 7	100

Sumber : BPS Kabupaten Probolinggo, 2020

Tabel 2.16
Laju Pertumbuhan Produk Domestik Regional Bruto
Atas Dasar Harga Konstan
Menurut Lapangan Usaha di Kabupaten Probolinggo
Tahun 2016 - 2020

No	Lapangan Usaha	2016		2017		2018		2019		2020	
		Juta Rp	%	Juta Rp	%	Juta Rp	%	Juta Rp	%	Juta Rp	%
A	Pertanian, Kehutanan dan Perikanan	7.358,51	2,99	7.350,29	- 0,11	7.200,14	- 2,04	25.502,0 9	1,09	7.280,04	0,02
B	Pertambangan dan Penggalian	502,97	2,03	522,89	3,96	534,97	2,31	-6.550,99	- 0,28	493,40	- 7,51
C	Industri Pengolahan	4.575,88	5,82	4.940,82	7,98	5.446,22	10,2 3	189.510, 91	8,10	5.820,76	- 1,14
D	Pengadaan Listrik dan Gas	201,36	3,89	210,73	4,65	221,04	4,89	121.193, 40	5,18	234,16	0,72
E	Pengadaan Air, Pengolahan Sampah, Limbah dan Daur Ulang	23,87	5,18	25,21	5,62	26,21	3,93	94.053,5 6	4,02	28,14	3,24
F	Konstruksi	1.434,33	5,17	1.593,82	11,1 2	1.750,50	9,83	104.581, 95	4,47	1.716,92	- 6,11
G	Perdagangan Besar dan Eceran; Reparasi Mobil dan Sepeda Motor	2.576,15	6,38	2.742,75	6,47	2.929,56	6,81	146.461, 52	6,26	2.879,79	- 7,46
H	Transportasi dan Pergudangan	176,40	7,11	189,81	7,60	204,15	7,55	217.586, 60	9,30	212,18	- 4,90
I	Penyediaan Akomodasi dan Makan 889,12Minum	301,29	8,31	325,38	8,00	350,92	7,85	147.631, 34	6,31	330,54	- 11,3 9

No	Lapangan Usaha	2016		2017		2018		2019		2020		
		Juta Rp	%	Juta Rp	%	Juta Rp	%	Juta Rp	%	Juta Rp	%	
J	Informasi dan Komunikasi	676,33	7,67	725,98	7,34	776,29	6,93	165.178,65	7,06	889,12	6,98	
K	Jasa Keuangan dan Asuransi	387,00	7,04	401,06	3,63	420,70	4,89	82.121,39	3,51	434,01	-0,33	
L	Real Estate	499,20	5,23	522,26	4,62	552,34	5,76	96.393,20	4,12	585,33	1,78	
M,N	Jasa Perusahaan	66,45	5,22	69,96	5,28	74,87	7,03	123.533,04	5,28	73,61	-6,61	
O	Administrasi Pemerintahan, Pertahanan dan Jaminan Sosial Wajib	659,02	4,94	683,87	3,77	712,45	4,18	72.762,83	3,11	718,36	-2,21	
P	Jasa Pendidikan	535,83	6,02	558,45	4,22	590,11	5,67	145.759,63	6,23	641,99	2,41	
Q	Jasa Kesehatan dan Kegiatan Sosial	126,04	6,09	133,17	5,66	142,92	7,32	154.182,33	6,59	166,98	9,61	
R,S,T,U	Jasa Lainnya	403,43	4,84	421,79	4,55	441,87	4,76	122.597,18	5,24	392,84	-15,52	
PDRB ADHK		20.504,09	4,77		4,77	21.418,25	4,46	22.375,24	23.396,40	4,56	22.898,23	-2,12

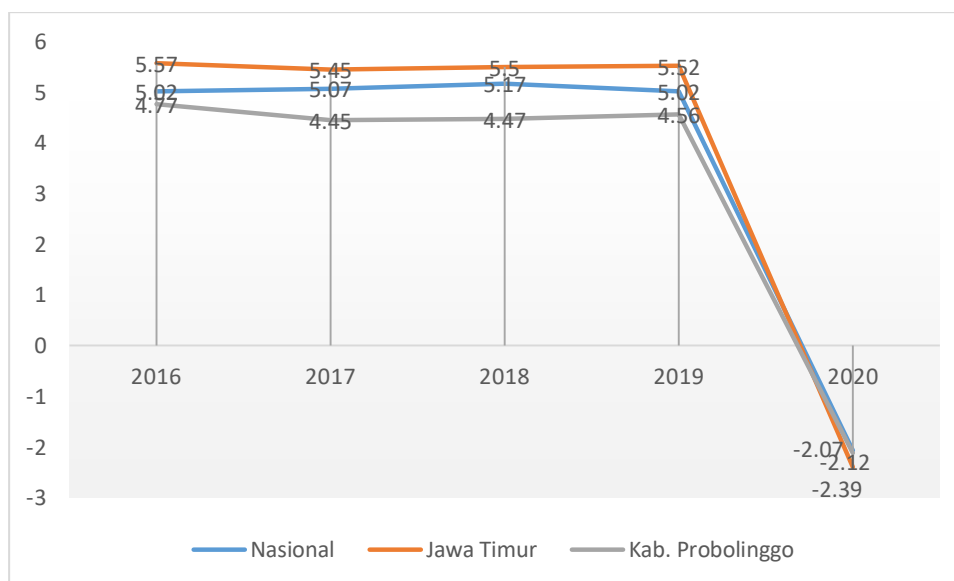
Sumber: BPS Kabupaten Probolinggo, 2020

Pertumbuhan Ekonomi

Pertumbuhan ekonomi merupakan proses kenaikan kapasitas produksi barang dan jasa secara fisik dalam kurun waktu tertentu yang diukur dari perbedaan nilai PDRB atas dasar harga konstan tahun tertentu dengan tahun sebelumnya. Perekonomian akan mengalami pertumbuhan apabila jumlah total output produksi barang dan penyediaan jasa tahun tertentu lebih besar dari tahun sebelumnya. Pertumbuhan ekonomi menunjukkan pergerakan ekonomi yang ditimbulkan oleh adanya perbedaan antara PDRB tahun yang diukur dengan PDRB tahun sebelumnya. Pertumbuhan ekonomi positif menunjukkan adanya penambahan nilai PDRB yang lebih tinggi dari PDRB tahun sebelumnya sedangkan pertumbuhan ekonomi negatif menunjukkan bahwa telah terjadi penurunan nilai tambah PDRB dari tahun sebelumnya.

Laju pertumbuhan ekonomi Tahun 2019 berdasarkan Tahun Dasar 2010 sebesar 4,56%, meningkat dibanding Tahun 2018 sebesar 4,47%, Tahun 2017 sebesar 4,46%, tetapi turun bila dibanding Tahun 2016 yaitu sebesar 4,77%. Pertumbuhan ekonomi Tahun 2019 tertinggi dicapai oleh lapangan usaha Transportasi dan Pergudangan yaitu sebesar 9,30 %, disusul lapangan usaha Industri Pengolahan sebesar 8,10% serta Informasi dan Komunikasi sebesar 7,06%. Namun pada tahun 2020, laju pertumbuhan ekonomi mengalami perlambatan sebesar -2,12%. Pertumbuhan ekonomi tertinggi tahun 2020 dicapai oleh lapangan usaha Jasa Kesehatan sebesar 9,61% dan Informasi dan Komunikasi sebesar 6,98%. Perkembangan laju pertumbuhan ekonomi Kabupaten Probolinggo Tahun 2016 s/d Tahun 2020 dapat dilihat pada gambar berikut ini:

Gambar 2.12. Laju Pertumbuhan Ekonomi Kabupaten Probolinggo Tahun 2016 - 2020



Sumber: BPS Kabupaten Probolinggo, 2020

Laju pertumbuhan ekonomi Kabupaten Probolinggo dalam tiga tahun terakhir mengalami peningkatan. Hal ini mengindikasikan bahwa perekonomian Kabupaten Probolinggo mengalami pergerakan positif sehingga berdampak pada peningkatan kesejahteraan penduduknya. Namun pada tahun 2020 laju pertumbuhan ekonomi Kabupaten Probolinggo mengalami penurunan yang cukup tajam akibat dampak pandemi covid 19 yang sangat berimbas terhadap kegiatan perekonomian dan menurunkan tingkat kesejahteraan masyarakat

secara signifikan. Lapangan usaha yang paling terdampak adalah Penyediaan Akomodasi dan Makan Minum yang mengalami penurunan dari 6,31 pada tahun 2019 menjadi -11,39 pada tahun 2020, disusul oleh Jasa Lainnya yang juga mengalami penurunan tajam dari 5,24 pada tahun 2019 menjadi -15,52 di tahun 2020 seperti yang terlihat pada tabel berikut :

Tabel 2.17
Laju Pertumbuhan PDRB Menurut Lapangan Usaha (%)
Tahun 2016 – 2020

Lapangan Usaha	2016	2017	2018	2019	2020
Pertanian, Kehutanan, dan Perikanan	3,08	-0,11	-2,04	1,09	0,02
Pertambangan dan Penggalian	2,87	3,96	2,31	-0,28	-7,51
Industri Pengolahan	5,58	7,98	10,23	8,10	-1,14
Pengadaan Listrik dan Gas	3,89	4,65	4,89	5,18	0,72
Pengadaan Air, Pengelolaan Sampah, Limbah dan Daur Ulang	5,18	5,62	3,93	4,02	3,24
Konstruksi	5,17	11,12	9,83	4,47	-6,11
Perdagangan Besar dan Eceran; Reparasi Mobil dan Sepeda Motor	6,38	6,47	6,81	6,26	-7,46
Transportasi dan Pergudangan	7,11	7,60	7,55	9,30	-4,90
Penyediaan Akomodasi dan Makan Minum	8,31	8	7,85	6,31	-11,39
Informasi dan Komunikasi	7,67	7,34	6,93	7,06	6,98
Jasa Keuangan dan Asuransi	7,04	3,63	4,89	3,51	-0,33
Real Estate	5,23	4,62	5,76	4,12	1,78
Jasa Perusahaan	5,22	5,28	7,03	5,28	-6,61
Administrasi Pemerintahan, Pertahanan dan Jaminan Sosial Wajib	4,94	3,77	4,18	3,11	-2,21
Jasa Pendidikan	6,02	4,22	5,76	6,23	2,41
Jasa Kesehatan dan Kegiatan Sosial	6,09	5,66	7,32	6,59	9,61
Jasa Lainnya	4,84	4,55	4,76	5,24	-15,52
Pertumbuhan Produk Domestik Regional Bruto	4,77	4,46	4,47	4,56	-2,12

Sumber : BPS Kabupaten Probolinggo, 2020

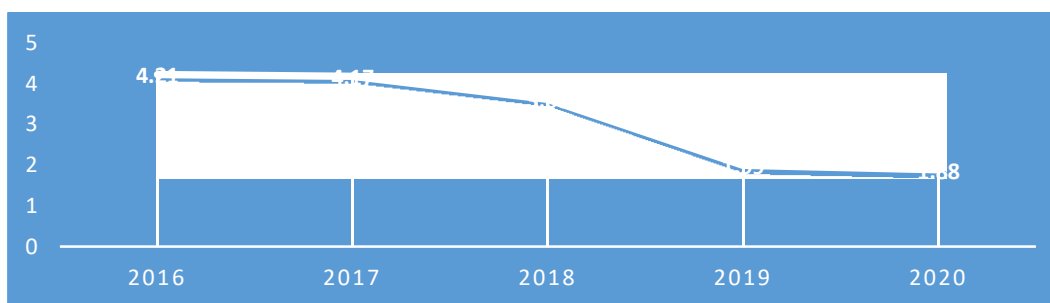
Pertumbuhan ekonomi yang tinggi dan berkelanjutan merupakan kondisi utama bagi kelangsungan pembangunan ekonomi dan peningkatan kesejahteraan. Salah satu cara agar pembangunan ekonomi berhasil adalah dengan memadukan kekuatan potensi segitiga ekonomi bangsa yaitu mengembangkan lapangan usaha kategori pertanian, melaksanakan industrialisasi dan memajukan lapangan usaha kategori jasa-jasa. Sehingga pengembangan ketiga kategori lapangan usaha di Kabupaten Probolinggo yaitu

lapangan usaha kategori pertanian, kehutanan dan perikanan, lapangan usaha kategori industri pengolahan dan lapangan usaha kategori perdagangan besar dan eceran, reparasi mobil dan sepeda motor saling memperkuat satu sama lain.

Laju Inflasi

Perkembangan laju inflasi cukup fluktuatif, selain variabel PDRB (sisi pertumbuhan), variabel ekonomi makro daerah lainnya yang seringkali menjadi indikator bagi perekonomian daerah adalah tingkat penyerapan tenaga kerja dan inflasi. Dalam ilmu ekonomi, inflasi adalah suatu proses meningkatnya harga-harga secara umum dan terus-menerus (continue) berkaitan dengan mekanisme pasar yang dapat disebabkan oleh berbagai faktor, antara lain, konsumsi masyarakat yang meningkat, berlebihnya likuiditas di pasar yang memicu konsumsi, sampai termasuk juga akibat adanya ketidaklancaran distribusi barang. Secara umum, inflasi di Kabupaten Probolinggo mengalami penurunan di tahun 2016 s/d tahun 2020. Pada tahun 2016 laju inflasi sebesar 4,21%. Pada tahun 2017 laju inflasi turun menjadi 4,17%. Pada tahun 2018 laju inflasi turun menjadi 3,60%. Pada tahun 2019 laju inflasi turun menjadi 1,99%. Pada tahun 2020 laju inflasi kembali turun menjadi 1,88%.

**Gambar 2.13. Inflasi Kabupaten Probolinggo
Tahun 2016 – 2020**



Sumber: BPS Kabupaten Probolinggo, 2020

Berdasarkan beberapa data yang telah di sajikan pada fokus kesejahteraan dan pemerataan ekonomi diatas, permasalahan yang ada antara lain:

Kondisi perekonomian di Kabupaten Probolinggo stagnan atau tetap yang artinya dapat memberikan pertumbuhan positif akan tetapi kenaikannya tidak terlalu mencolok. Namun pada tahun 2020, pertumbuhan perekonomian

Kabupaten Probolinggo mengalami penurunan akibat melambatnya sejumlah aktivitas ekonomi masyarakat yang terdampak pandemi covid 19.

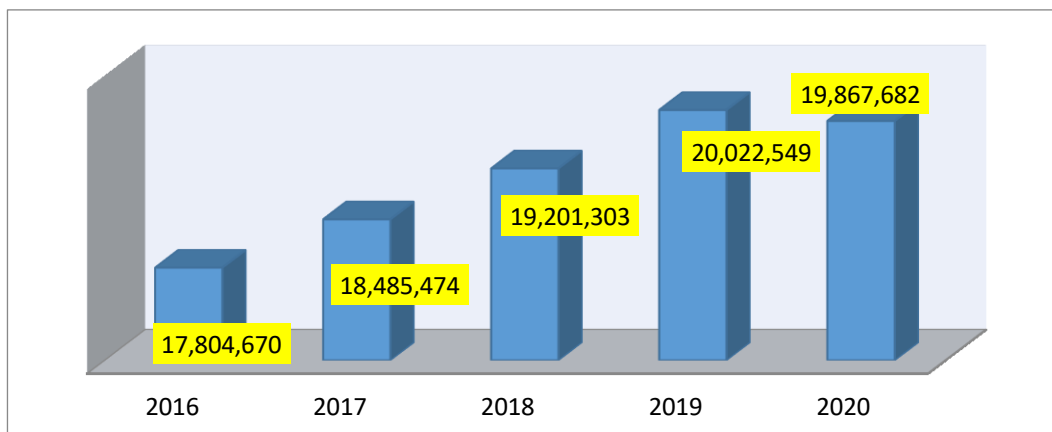
Nilai dan Kontribusi Sektor dalam PDRB Kabupaten Probolinggo mengalami pergeseran dari sektor dasar yaitu dari sektor Pertanian dan Industry Pengolahan, menjadi sektor Transportasi dan Pergudangan, sedangkan sektor yang lain masih memiliki kontribusi yang kecil.

PDRB Perkapita

PDRB per kapita adalah nilai produksi (Produk Domestik Regional Bruto) yang dihasilkan oleh setiap penduduk setiap tahun. PDRB per kapita merupakan indikator pendekatan terhadap pendapatan per kapita penduduk suatu wilayah. PDRB per kapita merupakan gambaran nilai tambah bruto yang dihasilkan oleh masing-masing penduduk akibat dari adanya aktivitas ekonomi. Nilainya diperoleh dari PDRB dibagi dengan jumlah penduduk pertengahan tahun. Indikator ini digunakan untuk mengukur tingkat kemakmuran penduduk suatu daerah dalam periode tahun tertentu. Walaupun nilai PDRB per kapita dapat dijadikan salah satu ukuran kemakmuran suatu daerah, akan tetapi data tersebut tidak dapat digunakan untuk mengukur tingkat pemerataan pendapatan karena pada dasarnya pemilik pendapatan tersebut adalah mereka yang memiliki faktor produksi. Terlebih lagi apabila faktor produksi seperti pekerja atau pemilik modal bukan merupakan penduduk setempat, maka nilai tambah yang dihasilkan belum tentu mencerminkan tingkat kesejahteraan rakyat di daerah tersebut.

Dengan angka dari BPS Kabupaten Probolinggo, PDRB perkapita Kabupaten Probolinggo mengalami peningkatan dari tahun ke tahun. Pada Tahun 2020 PDRB perkapita Kabupaten Probolinggo dengan Tahun Dasar 2010 mengalami penurunan menjadi 19,867 juta rupiah dibanding tahun 2018 19,201 juta rupiah dibanding Tahun 2017 sebesar 18,485 juta rupiah, tahun 2016 sebesar 17,804 juta rupiah. Dari perspektif kesejahteraan masyarakat, kenaikan pendapatan regional perkapita tersebut memiliki makna sebagai kenaikan status ekonomi masyarakat pula. Dengan lain kata, kondisi empiris tersebut mengindikasikan bahwa perekonomian daerah Kabupaten Probolinggo memang mengalami pergerakan positif hingga berdampak pada peningkatan kesejahteraan penduduknya. Perkembangan PDRB Perkapita Kabupaten Probolinggo dapat dilihat pada gambar berikut ini:

Gambar 2.14.
Laju Perkembangan PDRB per Kapita
Kabupaten Probolinggo Tahun 2016 - 2020 (dalam Rp)

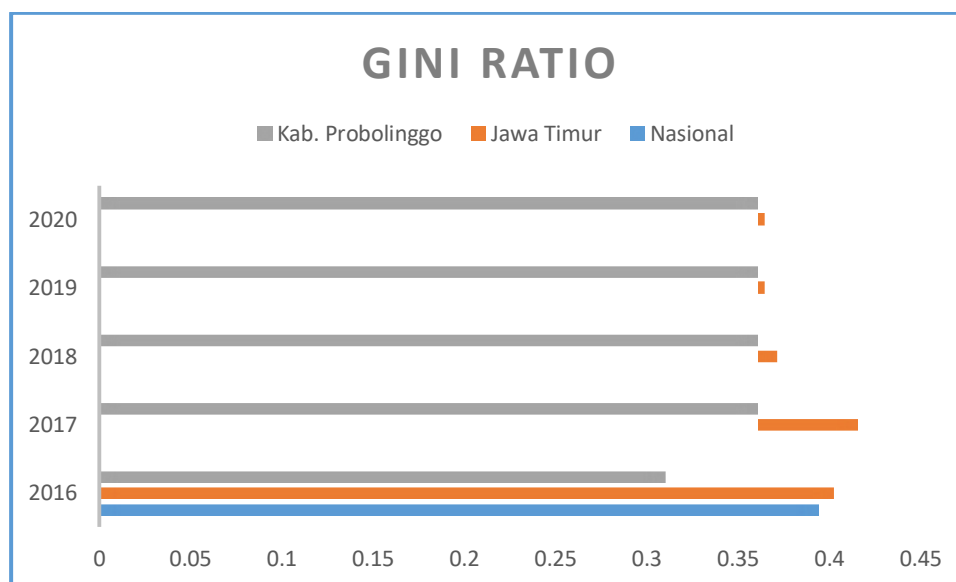


Sumber: BPS Kabupaten Probolinggo, 2020

Gini Ratio

Salah satu tujuan pembangunan ekonomi yaitu untuk meningkatkan taraf hidup masyarakat disertai pendistribusian pendapatan yang adil dan merata, maka yang menjadi tujuan dasar pembangunan ekonomi tidak hanya untuk mengejar pertumbuhan ekonomi, namun juga untuk menciptakan pemerataan pendapatan antar lapisan masyarakat. Pertumbuhan ekonomi yang tinggi belum tentu memberikan manfaat yang berarti bagi anggota masyarakat yang paling miskin dan paling membutuhkan perbaikan taraf hidup.

Salah satu data yang sangat penting dan berguna dalam rangka perencanaan pembangunan tersebut adalah Gini Rasio (Koefisien Gini) yang menggambarkan tingkat ketimpangan pendapatan antar penduduk dan Distribusi Pendapatan menurut kriteria Bank Dunia (World Bank Criteria). Data Gini Ratio Kabupaten Probolinggo dapat dilihat melalui gambar berikut :



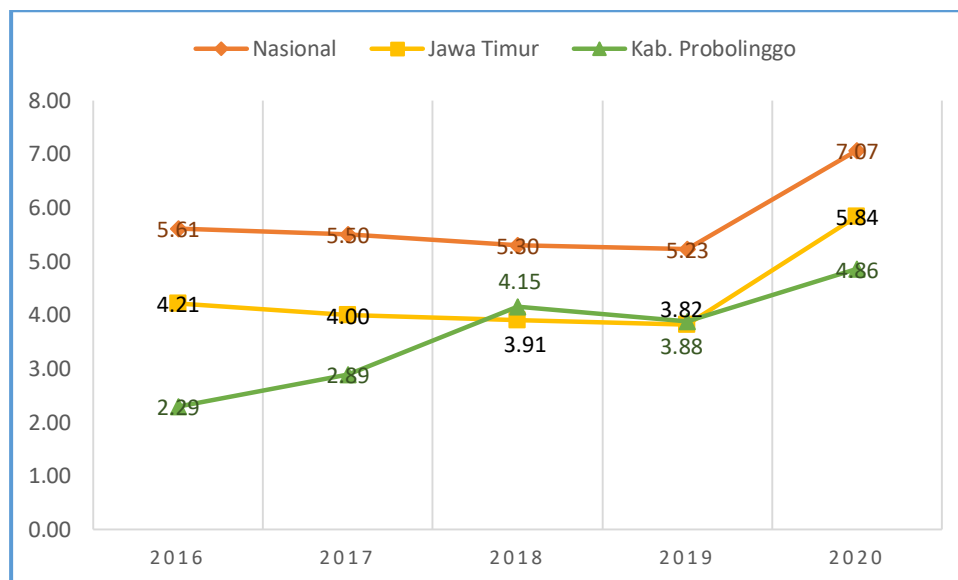
Gambar 2.15
Gini Ratio Kabupaten Probolinggo Tahun 2016-2020
Sumber: BPS Kabupaten Probolinggo, 2020

Berdasarkan ukuran ketimpangan Bank Dunia, tingkat ketimpangan rendah jika 40 % penduduk berpendapatan terendah menerima lebih dari 17 persen jumlah pendapatan. Hal ini berarti pengeluaran penduduk Kabupaten Probolinggo pada tahun 2020 berada pada kategori tingkat ketimpangan rendah. Namun berdasarkan perkembangannya, pada tahun 2016 Gini Ratio Kabupaten Probolinggo adalah sebesar 0,310, kemudian mengalami kenaikan pada tahun 2017 menjadi sebesar 0,360 dan tidak mengalami perubahan hingga pada tahun 2020. Hal ini menunjukkan terjadinya peningkatan ketimpangan distribusi pendapatan pada tahun 2017 dibanding tahun 2016, tetapi kemudian tidak mengalami perubahan hingga tahun 2020.

Tingkat Pengangguran Terbuka (TPT)

Konsep pengangguran yang digunakan adalah mereka yang sedang mencari pekerjaan, yang mempersiapkan usaha, yang tidak mencari pekerjaan karena merasa tidak mungkin mendapatkan pekerjaan, dan yang sudah punya pekerjaan tetapi belum mulai bekerja dan pada waktu bersamaan mereka tidak bekerja (*jobless*). Penganggur dengan konsep/definisi tersebut biasanya disebut pengangguran terbuka (*open unemployment*). Indikasi tentang penduduk usia kerja yang termasuk dalam kelompok pengangguran diukur dengan Tingkat Pengangguran Terbuka (TPT), dimana TPT merupakan

persentase jumlah pengangguran terhadap jumlah angkatan kerja. Indikator TPT secara tidak langsung dapat menggambarkan kondisi ekonomi suatu wilayah. Tinggi rendahnya angka ini memiliki kepekaan terhadap tingkat kesejahteraan masyarakat maupun keamanan dan stabilitas regional. Perkembangan capaian indikator tingkat pengangguran terbuka di Kabupaten Probolinggo Tahun 2016 - 2020 dapat dilihat pada gambar berikut:



Gambar 2.16

Tingkat Pengangguran Terbuka Kabupaten Probolinggo Tahun 2016-2020

Sumber: BPS Kabupaten Probolinggo, 2020

Capaian indikator tingkat pengangguran terbuka di Kabupaten Probolinggo pada tahun 2016 -2020 mengalami peningkatan pada setiap tahunnya. Hal ini menunjukkan bahwa pada setiap tahun terjadi penambahan jumlah pengangguran terbuka di Kabupaten Probolinggo. Pada tahun 2015 tingkat pengangguran terbuka di Kabupaten Probolinggo sebesar 2,51%. Pada tahun 2016 sebesar 2,29%. Pada tahun 2017 tingkat pengangguran terbuka di Kabupaten Probolinggo mengalami peningkatan menjadi 2,89%. Pada tahun 2018 tingkat pengangguran terbuka di Kabupaten Probolinggo mengalami peningkatan menjadi 4,15%. Kemudian pada tahun 2019, tingkat pengangguran terbuka di Kabupaten Probolinggo menurun menjadi 3,88% dan kembali mengalami peningkatan menjadi 4,86% pada tahun 2020.

B. Fokus Kesejahteraan Sosial

Pencapaian kinerja makro sosial diindikasikan dengan Indeks Pembangunan Manusia (IPM), Angka Rata Lama Sekolah, Angka Harapan Lama Sekolah, Angka Harapan Hidup dan Tingkat Kemiskinan.

Beberapa indikator makro dalam kinerja sosial, yang menjadi ukuran keberhasilan kinerja pemerintah daerah antara lain:

Tabel 2.18.
Tingkat Capaian Kinerja Makro Sosial Kabupaten Probolinggo

No	Uraian	Tahun				
		2016	2017	2018	2019	2020
1	Indek Pembangunan Manusia (IPM)	64,12	64,28	64,85	65,60	66,07
2	Angka Harapan Hidup (AHH)	66,31	66,47	66,71	67	67,20
3	Angka Rata Lama Sekolah (RLS > +25 th)	5,67	5,68	5,71	5,77	6,11
4	Angka Harapan Lama Sekolah	12,05	12,06	12,07	12,34	12,35
5	Tingkat Kemiskinan	20,98	20,52	18,71	17,76	18,61

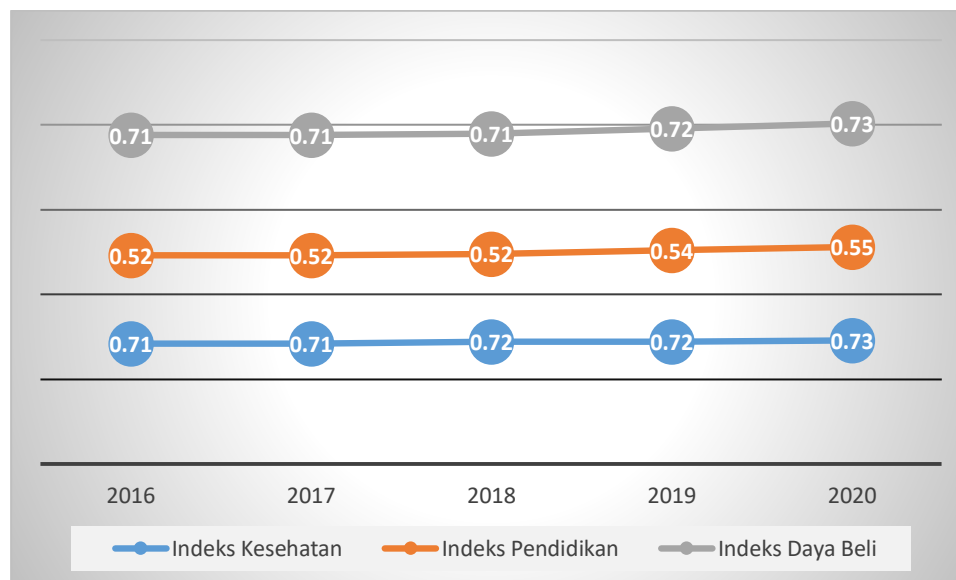
Sumber: BPS Kabupaten Probolinggo 2020

Indeks Pembangunan Manusia

Indeks Pembangunan Manusia (IPM) merupakan sebuah proses pembangunan yang ditujukan untuk pembangunan sumberdaya manusia. Pertumbuhan ekonomi dianggap sebagai faktor penting dalam kehidupan manusia, tetapi tidak secara otomatis akan mempengaruhi peningkatan martabat dan harkat manusia. Dengan kata lain, kondisi sumber daya manusia dan sosial kemasyarakatan di Kabupaten Probolinggo dapat dilihat dari Indeks Pembangunan Manusia (IPM). Indeks Pembangunan Manusia terdiri dari 3 komponen yaitu Indeks Pendidikan, Indeks Kesehatan, dan Indeks Daya Beli Masyarakat.

Pada Tahun 2014 Metodologi penghitungan IPM dapat dilihat dari 4 indikator yakni angka harapan hidup, angka harapan lama sekolah, angka rata-rata lamanya sekolah dan kemampuan daya beli.

Gambar 2.17
Komponen IPM Kabupaten Probolinggo Tahun 2016 – 2020



Sumber: BPS Kabupaten Probolinggo, 2020

Tinggi rendahnya nilai IPM tidak dapat dilepaskan dari program pembangunan yang dilaksanakan oleh pemerintah. Namun perlu disadari, perubahan atau peningkatan angka IPM tidak bisa terjadi secara instan. Pembangunan manusia merupakan sebuah proses dan tidak bisa diukur dalam waktu singkat. Investasi dalam rangka pembangunan manusia hasilnya tidak langsung berdampak di tahun berikutnya, tetapi akan baru terasa pada beberapa tahun kemudian. Berbeda dengan pembangunan ekonomi pada umumnya, hasil pembangunan pendidikan dan kesehatan tidak bisa dilihat dalam jangka pendek. Untuk itu, program-program pembangunan manusia harus dilaksanakan secara berkesinambungan dan terus dipantau pelaksanaannya sehingga lebih terarah.

Adapun besarnya Indeks Pembangunan Manusia (IPM) Kabupaten Probolinggo Tahun 2016-2020 pada dapat dilihat pada tabel berikut:

Tabel 2.19
Nilai IPM Kabupaten Probolinggo dan Komponennya Tahun 2016 – 2020

No	Uraian	2016	2017	2018	2019	2020
1.	IPM	64,12	64,75	64,85	65,60	66,07
2.	Angka Harapan Hidup (Tahun)	66,31	66,04	66,71	67	67,20
3.	EYS / Angka Harapan Lama Sekolah (Tahun)	12,05	12,06	12,07	12,34	12,35

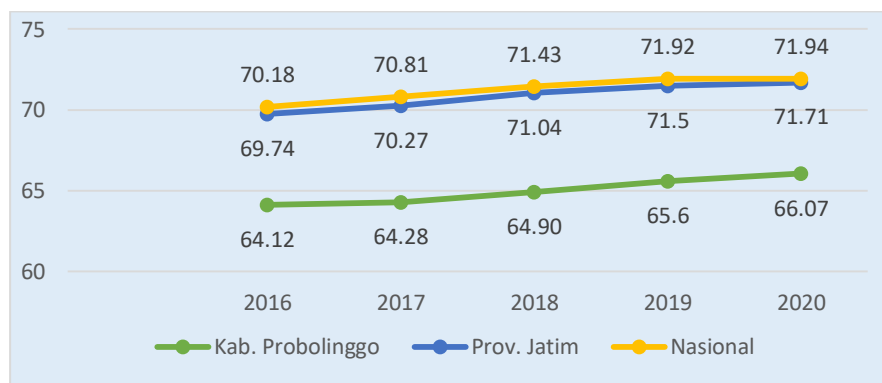
No	Uraian	2016	2017	2018	2019	2020
4.	MYS / Angka Rata-Rata Lamanya Sekolah (Tahun)	5,67	5,55	5,71	5,77	6,11
5.	Pengeluaran Per Kapita / Kemampuan Daya Beli (Ribu Rp)	10.170,00	10.239,00	10.700,00	10.972,00	10.859,00

Sumber : BPS Kabupaten Probolinggo, 2020

Berdasarkan skala internasional, capaian IPM Kabupaten Probolinggo untuk Tahun 2016 s/d tahun 2020 termasuk dalam kategori sedang, dimana kategori sedang berkisar antara 60 – 70, yakni pada tahun 2016 sebesar 64,12, pada tahun 2017 sebesar 64,28, pada tahun 2018 sebesar 64,85, pada tahun 2019 sebesar 65,60, dan pada tahun 2020 sebesar 66,07. Secara umum pembangunan manusia di Kabupaten Probolinggo selama tahun 2016 s/d tahun 2020 mengalami peningkatan baik kuantitas maupun kualitasnya. Perkembangan IPM menunjukkan peningkatan capaian IPM seiring dengan membaiknya perekonomian daerah. Peningkatan ini juga tidak lepas dari kinerja pemerintah yang terus menunjukkan peningkatan dari waktu ke waktu. Meskipun demikian capaian IPM di Kabupaten Probolinggo masih di bawah capaian IPM di Provinsi Jawa Timur dan Nasional.

Gambar 2.18

IPM Kabupaten Probolinggo, Provinsi Jawa Timur dan Nasional Tahun 2016-2020



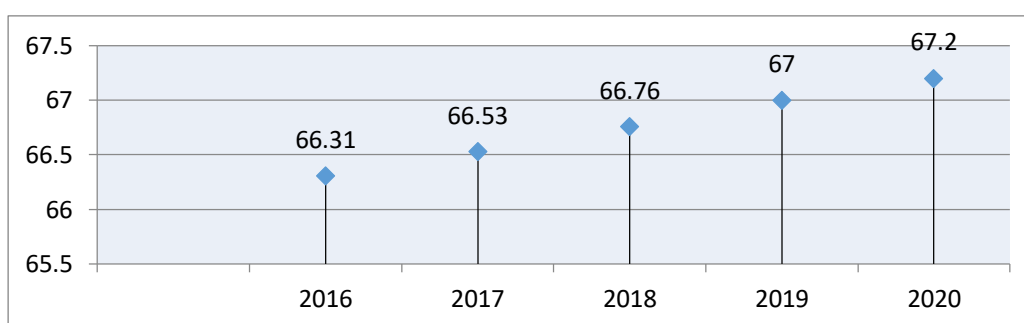
Sumber: BPS Provinsi Jawa Timur, 2020

Angka Harapan Hidup

Angka Harapan Hidup merupakan salah satu ukuran demografi yang memperlihatkan kondisi kesehatan masyarakat. Usia anak sebelum mencapai satu tahun sangat rentan dengan berbagai penyakit, sehingga resiko kematian menjadi semakin tinggi dari aspek ini, pengamatan harapan hidup dengan menggunakan alat ukur Angka Harapan Hidup menjadi cukup penting.

Angka Harapan Hidup (AHH) atau Life Expectancy (LE) menunjukkan rata-rata umur penduduk mulai lahir sampai dengan akhir hidupnya. Faktor yang mempengaruhi perubahan AHH dapat ditinjau dari beberapa hal seperti kondisi lingkungan dan status sosial ekonomi penduduk, ketersediaan fasilitas dan tenaga kesehatan, status gizi dan lain-lain. Oleh karena itu AHH cukup representatif digunakan sebagai indikator dalam menilai tingkat kesejahteraan penduduk khususnya di bidang kesehatan. Semakin tinggi pencapaian angka harapan hidup di suatu daerah secara tidak langsung dapat menggambarkan semakin membaiknya tingkat kesejahteraan masyarakat secara umum. Perkembangan capaian indikator Angka Usia Harapan Hidup di Kabupaten Probolinggo Tahun 2016-2020 dapat dilihat pada gambar berikut ini:

Gambar 2.19. Angka Usia Harapan Hidup Kabupaten Probolinggo Tahun 2016-2020



Sumber: BPS Kabupaten Probolinggo, 2020

Angka Usia Harapan Hidup di Kabupaten Probolinggo pada tahun 2016-2020 telah menunjukkan tren yang positif. Pada tahun 2016 Angka Usia Harapan Hidup di Kabupaten Probolinggo mencapai 66,31 Tahun. Pada tahun 2017 Angka Usia Harapan Hidup di Kabupaten Probolinggo mengalami peningkatan kembali menjadi 66,53 Tahun. Pada tahun 2018 Angka Usia Harapan Hidup mengalami peningkatan kembali menjadi 66,76 tahun. Pada tahun 2019 Angka Usia Harapan Hidup mengalami peningkatan menjadi 67

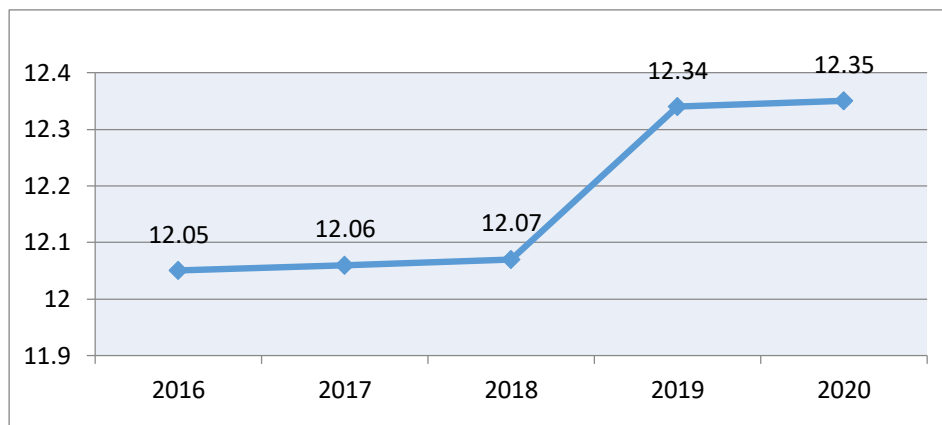
tahun. Kemudian pada tahun 2020 Angka Usia Harapan Hidup mengalami peningkatan kembali menjadi 67,20 tahun. Hal ini menandakan bahwa pelayanan kesehatan dasar yang meliputi penyediaan sarana prasarana, pelayanan dan kesadaran masyarakat di Kabupaten Probolinggo sudah meningkat. Meskipun demikian capaian angka usia harapan hidup di Kabupaten Probolinggo tergolong rendah bila dibandingkan dengan 38 kab/kota se-Jawa Timur.

Angka Harapan Lama Sekolah

Indikator pendidikan lainnya adalah Harapan Lama Sekolah (HLS) didefinisikan sebagai rata-rata perkiraan banyaknya tahun sekolah yang dapat ditempuh oleh seseorang semenjak lahir. HLS digunakan sebagai salah satu variabel ukuran dalam aspek pendidikan untuk penghitungan IPM, yaitu untuk menghitung Indek Pendidikan, yang sebelumnya menggunakan variabel Angka Melek Huruf (AMH). AMH sering dipertanyakan sebagai ukuran dimensi pengetahuan karena angkanya dinilai sudah sangat tinggi di semua wilayah Indonesia. Oleh karena itu BPS mengganti ukuran AMH dengan ukuran HLS untuk penghitungan Indek Pendidikan.

Perkembangan capaian indikator angka harapan lama sekolah di Kabupaten Probolinggo pada tahun 2016-2020 mengalami peningkatan pada setiap tahunnya. Pada tahun 2016 angka harapan lama sekolah di Kabupaten Probolinggo yakni 12,05 tahun. Pada tahun 2017 capaian angka harapan lama sekolah di Kabupaten Probolinggo yakni 12,06 tahun. Pada tahun 2018 capaian angka harapan lama sekolah di Kabupaten Probolinggo yakni 12,39 tahun. Pada tahun 2019 capaian angka harapan lama sekolah Kabupaten Probolinggo meningkat menjadi 12,34. Kemudian pada tahun 2020 capaian angka harapan lama sekolah Kabupaten Probolinggo meningkat menjadi 12,35. Artinya penduduk usia sekolah jenjang SD s/d SMA/SMK/Sederajat di Kabupaten Probolinggo telah memiliki harapan lama sekolah hingga jenjang menengah atas.

Gambar 2.20.
Harapan Lama Sekolah
Kabupaten Probolinggo Tahun 2016-2020

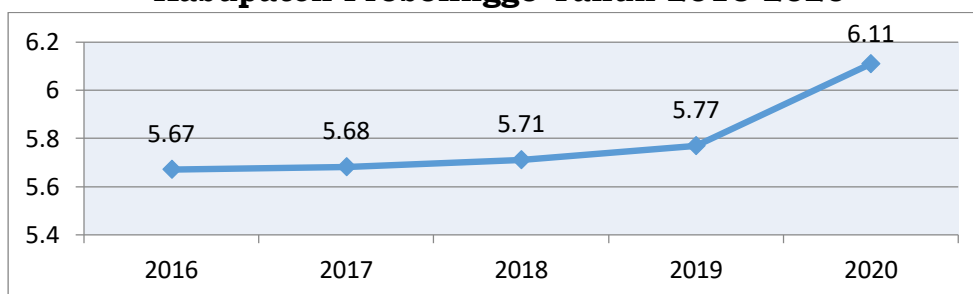


Sumber: BPS Kabupaten Probolinggo, 2020

Angka Rata-Rata Lama Sekolah

Angka rata-rata lama sekolah merupakan kombinasi antara partisipasi sekolah, jenjang pendidikan yang sedang dijalani, kelas yang diuduki dan pendidikan yang ditamatkan. Angka rata-rata lama sekolah juga merupakan indikator yang mempengaruhi nilai IPM. Perkembangan capaian indikator angka rata-rata lama sekolah di Kabupaten Probolinggo Tahun 2016-2020 dapat dilihat pada gambar berikut:

Gambar 2.21. Rata-Rata Lama Sekolah (RLS)
Kabupaten Probolinggo Tahun 2016-2020



Sumber: BPS Kabupaten Probolinggo, 2020

Berdasarkan gambar di atas menunjukkan bahwa capaian indikator rata-rata lama sekolah di Kabupaten Probolinggo pada tahun 2016 – 2020 mengalami tren yang fluktuatif. Pada tahun 2016 capaian indikator rata-rata lama sekolah di Kabupaten Probolinggo sebesar 5,67 tahun. Pada tahun 2017 capaian indikator rata-rata lama sekolah di Kabupaten Probolinggo mengalami

peningkatan menjadi 5,68 tahun. Pada tahun 2018 capaian indikator rata-rata lama sekolah di Kabupaten Probolinggo mengalami peningkatan menjadi 5,70 tahun. Pada tahun 2019 capaian indikator rata-rata lama sekolah di Kabupaten Probolinggo mengalami peningkatan menjadi 5,77 tahun. Pada tahun 2020 capaian indikator rata-rata lama sekolah di Kabupaten Probolinggo mengalami peningkatan kembali menjadi 6,11 tahun.

Laju peningkatan rata-rata lama sekolah yang cenderung lambat mengindikasikan bahwa program intervensi langsung pemerintah untuk mempertahankan anak-anak tetap bersekolah belum terlihat memiliki daya ungkit yang cukup kuat terhadap pencapaian rata-rata lama sekolah. Hal ini lebih disebabkan karena beban ekonomi keluarga mengakibatkan para orang tua tidak memiliki kemampuan yang cukup untuk mengalokasikan pendapatannya bagi pengeluaran pendidikan anak-anaknya, walaupun mendapat keringanan biaya sekolah, namun kebutuhan pembiayaan sekolah lainnya juga dirasa masih cukup tinggi. Faktor lain misalnya budaya masyarakat yang beranggapan bahwa anaknya tidak harus sekolah terlalu tinggi, tetapi lebih dipentingkan untuk membantu orang tua mencari nafkah atau segera dinikahkan.

Selain itu, terbatasnya anggaran pendidikan dari pemerintah seringkali menjadi dilema, target pencapaian rata-rata lama bersekolah penduduk harus menghadapi kenyataan bahwa tidak semua rumah tangga mampu menyekolahkan anak-anaknya hingga pendidikan tinggi, semakin mahal biaya sekolah menyebabkan sebagian orangtua terpaksa memutuskan kelangsungan sekolah anak-anaknya dan diarahkan membantu ekonomi keluarga.

Tingkat Kemiskinan

Tingkat kemiskinan yang digunakan sebagai indikator makro adalah kemiskinan yang dipandang sebagai ketidakmampuan dari sisi ekonomi untuk memenuhi kebutuhan dasar makanan dan bukan makanan yang diukur dari sisi pengeluaran sehingga penduduk miskin adalah penduduk yang memiliki rata-rata pengeluaran perkapita perbulan dibawah garis kemiskinan.

Salah satu variabel untuk melihat tingkat kesejahteraan masyarakat suatu daerah dapat diketahui dari jumlah dan persentase penduduk miskin

serta berada penduduk pada garis kemiskinan. Kemiskinan merupakan suatu keadaan dimana seseorang tidak bisa memenuhi kebutuhan dasar hidupnya. Mahatma Gandhi menyebut mereka sebagai *the last, the least, the lowest, and the loss*. Pada dasarnya kemiskinan berhubungan dengan kurangnya akses seseorang terhadap fasilitas pendidikan, kesehatan, dan infrastruktur. Kemiskinan telah menjadi masalah klasik yang dialami oleh setiap negara. Permasalahan ini harus dilihat dari berbagai aspek karena kemiskinan merupakan masalah multidimensi yang tidak hanya berhubungan dengan kondisi ekonomi, tetapi juga sosial dan budaya.

Penanggulangan kemiskinan menjadi salah satu agenda penting di setiap wilayah. Di era tahun 1992 pernah digalakkan program Inpres Desa Tertinggal (IDT) yang bertujuan menanggulangi permasalahan ketersediaan infrastruktur di desa-desa yang relatif belum maju. Pada masa berikutnya sampai dengan saat ini, penanggulangan kemiskinan dilakukan oleh Tim Percepatan Penanggulangan Kemiskinan (TNP2K). TNP2K merupakan tim lintas sektor dan lintas pemangku kepentingan dari tingkat pusat sampai daerah untuk menyelaraskan berbagai kegiatan percepatan penanggulangan kemiskinan.

Berbagai program diluncurkan untuk mengurangi beban hidup penduduk miskin dan dalam rangka mengurangi jumlah penduduk miskin yang merupakan target utama pemerintah, selain mengurangi angka pengangguran dan meningkatkan pertumbuhan ekonomi. Program-program pengentasan kemiskinan antara lain program beras bersubsidi untuk rumah tangga miskin, Program Keluarga Harapan, jaminan kesehatan, bantuan pendidikan, bantuan modal usaha dan sebagainya.

Dalam menentukan penduduk miskin, metodologi kemiskinan BPS menggunakan konsep kemampuan memenuhi kebutuhan dasar (basic needs approach). Metode ini digunakan oleh sebagian besar negara berkembang sesuai dengan rekomendasi FAO dan WHO, Roma 2001. Kemiskinan dipandang sebagai ketidakmampuan dari sisi ekonomi untuk memenuhi kebutuhan dasar makanan dan bukan makanan (diukur dari sisi pengeluaran). Penduduk miskin adalah penduduk yang memiliki pengeluaran per kapita per bulan di bawah Garis Kemiskinan (GK). GK adalah jumlah rupiah yang dibutuhkan untuk membayar kehidupan layak minimal pendekatan kebutuhan pokok, makanan

(setara 2.100 kkal per hari) dan non-makanan esensial (perumahan, pakaian, pendidikan, kesehatan, dan lain-lain).

Pada tahun 2016 s/d tahun 2020 jumlah penduduk miskin di Kabupaten Probolinggo mengalami kenaikan dan penurunan pada setiap tahunnya. Pada tahun 2016 jumlah penduduk miskin di Kabupaten Probolinggo mengalami kenaikan menjadi 240.470 ribu atau 20,98%. Pada tahun 2017 jumlah penduduk miskin di Kabupaten Probolinggo mengalami penurunan menjadi 236,72 ribu atau 20,52%. Pada tahun 2018 jumlah penduduk miskin di Kabupaten Probolinggo kembali mengalami penurunan menjadi 217,06 ribu atau 18,71%. Pada tahun 2019 jumlah penduduk miskin di Kabupaten Probolinggo kembali mengalami penurunan menjadi 207,22 ribu atau 17,76%. Kemudian pada tahun 2020 jumlah penduduk miskin di Kabupaten Probolinggo kembali mengalami peningkatan menjadi 218,35 ribu atau 18,61%. Kondisi dan capaian tersebut selaras dengan kondisi garis kemiskinan di Kabupaten Probolinggo yang mengalami peningkatan pada setiap tahunnya. Pada tahun 2016 garis kemiskinan Kabupaten Probolinggo sebesar 373.569,00 Rupiah pada tahun 2017 garis kemiskinan Kabupaten Probolinggo mengalami peningkatan menjadi 384.434,00 Rupiah. Pada tahun 2018 garis kemiskinan Kabupaten Probolinggo kembali mengalami kenaikan menjadi 402.532,00 Rupiah. Pada tahun 2019 garis kemiskinan Kabupaten Probolinggo kembali mengalami kenaikan menjadi 417.991,00 Rupiah. Kemudian pada tahun 2020 garis kemiskinan Kabupaten Probolinggo kembali mengalami kenaikan menjadi 441.258,00 Rupiah .Berikut data terkait angka kemiskinan di Kabupaten Probolinggo yang dapat dilihat pada tabel berikut ini:

Tabel 2.20
Prosentase Penduduk Miskin Kabupaten Probolinggo
Tahun 2016 – 2020

No	Uraian	2016	2017	2018	2019	2020
1.	Jumlah Penduduk Miskin (000)	240,47	236,72	217,06	207,22	218,35
2.	Prosentase Penduduk Miskin (%)	20,98	20,52	18,71	17,76	18,61
3.	Garis Kemiskinan (Rp/Kap/Bln)	373.569	384.434	402.532	417.991	441.258

Sumber : BPS Kabupaten Probolinggo, 2020

Kemiskinan harus dipandang secara luas agar dalam implementasi kebijakannya dapat dilaksanakan dengan efektif dan efisien. Kemiskinan bukan hanya persoalan banyaknya penduduk miskin, tetapi juga seberapa besar jarak rata-rata pengeluaran penduduk miskin terhadap garis kemiskinan (tingkat kedalaman) yang disebut sebagai P1, dan keragaman pengeluaran antar penduduk miskin (P2).

Indeks Kedalaman Kemiskinan/*Poverty Gap Index* merupakan ukuran rata-rata kesenjangan pengeluaran masing-masing penduduk miskin terhadap garis kemiskinan. Semakin tinggi nilai indeks, semakin jauh rata-rata pengeluaran penduduk dari garis kemiskinan. Nilai P1 pada tahun 2016 sebesar 3,24. Pada tahun 2017 nilai P1 mengalami peningkatan menjadi 3,27 dan terus meningkat pada tahun 2018 menjadi 3,42. Pada tahun 2019 nilai P1 kembali mengalami peningkatan menjadi 3,20. Sedangkan pada tahun 2020 nilai P1 mengalami penurunan menjadi 3,12.

Indeks Keparahan Kemiskinan/*Poverty Severity Index* merupakan tingkat ketimpangan pengeluaran diantara penduduk miskin. Semakin tinggi nilai indeks, semakin tinggi ketimpangan pengeluaran diantara penduduk miskin di suatu wilayah. Nilai P2 pada tahun 2016 sebesar 0,8. Pada tahun 2017 nilai P2 mengalami penurunan menjadi 0,79 dan mengalami peningkatan kembali menjadi 0,91 pada tahun 2018. Pada tahun 2019 nilai P2 mengalami penurunan kembali menjadi 0,85. Sedangkan pada tahun 2020 nilai P2 mengalami penurunan kembali menjadi 0,78.

2.1.2.3. Fokus Seni Budaya dan Olahraga

Pembangunan di bidang seni, budaya dan olahraga merupakan suatu hal yang sangat penting. Sebab hal ini berkaitan erat dengan kualitas hidup manusia dan masyarakat serta menunjukkan sebuah jati diri dari suatu daerah. Kabupaten Probolinggo merupakan daerah yang cukup mempunyai andil dalam pengembangan seni budaya dan olahraga di tingkat nasional.

Peningkatan kuantitas pemuda merupakan hal positif bila dikelola dengan baik agar aktif, kreatif, dan produktif. Namun dapat menjadi hal negatif bila tidak dikembangkan dan dilatih dengan tepat. Maka dari itu Pemerintah Kabupaten Probolinggo melalui Dinas Pendidikan Kabupaten Probolinggo serta

Dinas Kebudayaan Pariwisata, Pemuda dan Olah Raga Kabupaten Probolinggo melaksanakan program pengembangan kreatifitas, kewirausahaan dan kemandirian serta peningkatan peran serta Pemuda dalam pembangunan, dan diarahkan untuk pengembangan kebijakan manajemen, pemasyarakatan, pembinaan, pemassalan dan peningkatan prestasi olah raga. Peningkatan prestasi olah raga diawali dengan mendirikan pusat pendidikan olah raga dan membangun infrastruktur olah raga. Analisis kinerja pada fokus seni budaya dan olahraga dilakukan terhadap indikator berikut:

Tabel 2.21
Perkembangan Seni, Budaya dan Olahraga
Kabupaten Probolinggo Tahun 2013 – 2017

No	Capaian Pembangunan	2015	2016	2017	2018	2019
1.	Jumlah grup kesenian per 10.000 penduduk	8	9	14	15	15
2.	Jumlah klub olahraga per 10.000 penduduk	336	336	336	336	336
3.	Jumlah gedung olahraga per 10.000 penduduk	1	1	1	1	1

Sumber: Dinas Kebudayaan Pariwisata, Pemuda dan Olah Raga Kabupaten Probolinggo Tahun 2020

Kebudayaan

Seni dan budaya daerah mempunyai peranan penting dalam pembangunan di Kabupaten Probolinggo. Keberadaan beberapa jenis kesenian yang khas dari Kabupaten Probolinggo menunjukkan tingkat apresiasi budaya oleh masyarakat Kabupaten Probolinggo juga cukup tinggi. Apabila dilihat pada capaian indikator jumlah grup kesenian pada tahun 2015 s/d tahun 2019 mengalami penambahan grup kesenian pada setiap tahunnya. Pada tahun 2015 jumlah grup kesenian di Kabupaten Probolinggo sebanyak 8 grup. Pada tahun 2016 jumlah grup kesenian di Kabupaten Probolinggo sebanyak 9 grup. Pada tahun 2017 jumlah grup kesenian di Kabupaten Probolinggo sebanyak 14 grup. Kemudian pada tahun 2018 dan 2019 jumlah grup kesenian di Kabupaten Probolinggo tidak mengalami perubahan sebanyak 15 grup.

Akan tetapi, terdapat beberapa permasalahan terkait dengan urusan kebudayaan di Kabupaten Probolinggo diantaranya:

- Terbatasnya atraksi seni budaya daerah, yang bisa diakses dan dinikmati sebagai atraksi budaya oleh wisatawan.
- Terbatasnya sarana dan prasarana pengembangan dan pelestarian seni budaya daerah.
- Terbatasnya kendaraan dinas operasional yang bisa digunakan sebagai sarana mobilitas dalam melaksanakan pekerjaan sehari-hari.
- Berdasarkan permasalahan dalam urusan kebudayaan yang dihadapi oleh Pemerintah Kabupaten Probolinggo, maka solusi untuk mengatasi permasalahan tersebut diantaranya:
- Pemerintah Daerah dan dunia usaha memfasilitasi pergelaran seni budaya baik untuk sarana hiburan, pendidikan maupun daya tarik pariwisata
- Pengadaan sarana dan prasarana penunjang pengembangan dan pelestarian seni budaya daerah.
- Penambahan sarana kendaraan dinas/operasional untuk kelancaran pelaksanaan kegiatan.

Olahraga

Pembangunan di bidang olahraga perlu dilakukan oleh Pemerintah Kabupaten Probolinggo guna meningkatkan kualitas hidup masyarakat Kabupaten Probolinggo. Hal ini tentunya perlu diimbangi dengan ketersediaan sarana dan prasarana olahraga yang layak dan memadai.

Apabila dilihat pada capaian indikator jumlah klub olahraga per 10.000 penduduk pada tahun 2015 sampai dengan 2019 tidak terdapat perubahan jumlah klub olahraga yaitu sebanyak 336 klub.

Apabila dilihat pada capaian indikator jumlah gedung olahraga per 10.000 penduduk pada tahun 2015 s/d tahun 2019 di Kabupaten Probolinggo hanya memiliki 1 gedung olahraga saja dan belum mengalami perubahan.

Selain itu, pembangunan di bidang olahraga juga dilakukan Pemerintah Kabupaten Probolinggo dengan membangun sarana dan prasarana keolahragaan lainnya. Hal ini bertujuan untuk memfasilitasi masyarakat dalam menyalurkan minat dan bakatnya di bidang olahraga serta menunjang peningkatan

prestasi atlet di Kabupaten Probolinggo. Adapun sarana dan prasarana olahraga di Kabupaten Probolinggo pada tahun 2015 s/d tahun 2019 dapat dilihat pada tabel berikut ini:

Tabel 2.22
Jumlah Sarana dan Prasarana Olahraga Kabupaten Probolinggo
Tahun 2015-2019

No	Capaian Pembangunan	Satuan	2015	2016	2017	2018	2019
1	Stadion	Buah	1	1	1	1	1
2	Lapangan Sepak Bola	Buah	44	44	44	44	44
3	Hall Serba Guna	Buah	5	5	5	5	5
4	Hall Cabang Olahraga	Buah	8	8	8	8	8
5	Gedung Olahraga	Buah	1	1	1	1	1
6	Gelanggang / Balai Remaja	Buah	0	0	0	0	0
7	Kolam Renang	Buah	5	5	5	5	5
8	Padepokan	Buah	2	2	2	2	2
9	Telaga / Waduk	Buah	3	3	3	3	3
10	Arung Jeram						
	- Nasional	Buah	3	3	3	3	1
	- Internasional	Buah	2	2	2	2	1
11	Sarana Olahraga						
	- Standar Internasional	Buah	0	0	0	0	
	- Standar Nasional	Buah	0	0	0	0	
12	Jumlah sarana olahraga yang dibutuhkan	Buah	450	450	450	450	450
13	Jumlah sarana olahraga yang diadakan	Buah	432	432	432	432	450

Sumber: Dinas Pemuda, Olahraga, Kebudayaan dan Pariwisata, Tahun 2020

Meskipun Pemerintah Kabupaten Probolinggo telah menyelenggarakan pembangunan di bidang olahraga namun masih terdapat beberapa permasalahan yang terjadi, diantaranya:

- Terbatasnya pengetahuan manajemen organisasi bagi pengurus organisasi. Masih rendahnya semangat kepeloporan pemuda di bidang pendidikan, teknologi pedesaan, seni dan budaya, kewirausahaan serta kebaharian.
- Keterbatasan pemberian pelayanan kepada organisasi kepemudaan, khususnya kuantitas (*jumlah*) pengurus organisasi kepemudaan yang mendapatkan kesempatan untuk mengikuti pendidikan dan pelatihan.

- Organisasi Kepemudaan hanya mampu memberikan *out put* sebanyak 48 pengurus organisasi kepemudaan. Jumlah ini sangatlah kecil jika dibandingkan dengan jumlah pengurus organisasi kepemudaan se – Kabupaten probolinggo, baik tingkat Kabupaten, Kecamatan maupun Desa.
- Terbatasnya data dan informasi tentang organisasi kepemudaan dan pemuda pada umumnya.
- Keterbatasan dana menjadi permasalahan dalam upaya pembinaan, fasilitasi dan penumbuhkembangan kewirausahaan pemuda.
- Masih rendahnya semangat kepeloporan pemuda di bidang kewirausahaan, kependidikan, kelautan dan kebaharian, kebudayaan, kesenian dan pariwisata serta bidang teknologi tepat guna.
- Terbatasnya sumber daya manusia bidang keolahragaan dalam rangka menunjang pemassalan Cabang Olahraga dan pembibitan atlet berbakat serta intensifikasi program pembinaan olahraga prestasi.
- Terbatasnya dukungan dana, dan kurang fokusnya upaya peningkatan prestasi olahraga di Kabupaten Probolinggo.
- Belum adanya kewenangan pada Kantor Pemuda dan Olahraga dalam pengelolaan sarana dan prasarana keolahragaan.
- Kurangnya sarana dan prasarana keolahragaan yang memadai dalam rangka peningkatan pembinaan olahraga prestasi. misalnya keberadaan Stadion Gelora Merdeka Kraksaan yang mas*ih belum memiliki fasilitas Cabang Olahraga Atletik

2.1.3. Aspek Pelayanan Umum

Pelayanan publik atau pelayanan umum merupakan segala bentuk jasa pelayanan, baik dalam bentuk barang publik maupun jasa publik yang menjadi tanggungjawab Pemerintah Daerah dalam upaya pemenuhan kebutuhan masyarakat sesuai dengan ketentuan perundang-undangan. Adapun beberapa indikator kinerja yang dicapai oleh pemerintah kabupaten Probolinggo selama periode tahun 2019 - 2020 sebagai berikut:

Tabel 2.23 Capaian Kinerja Aspek Pelayanan Umum

No	Capaian Pembangunan	Kondisi Awal	Realisasi	
		2018	2019	2020
I ASPEK KESEJAHTERAAN MASYARAKAT				
1	Indeks Toleransi	71,5	76,88	74,56
2	Persentase Penurunan Kasus Ketentraman dan Ketertiban Umum	1,00	0,56	8,30
3	Indeks Pendidikan	0.53	0,54	0,55
4	Indeks Kesehatan	0.05	0,72	0,73
5	Persentase Penurunan PMKS	1,8	NA	0,057
6	Indeks Desa Membangun	0,63	0,68	0,71
7	Tingkat Pengangguran Terbuka	4,15	3,88	4,86
8	Indeks Pemberdayaan Gender (IDG)	65,86	64,9	68,69
9	Persentase Laju Pertumbuhan Penduduk	0,1	0,55	0,5
10	Indeks Ketahanan Pangan	69,15	72,09	71,19
II ASPEK PELAYANAN UMUM				
11	Opini BPK	WTP	WTP	WTP
12	Nilai SAKIP	70,12	71,50	72,41
13	Indeks Profesionalitas ASN	75	74	50,46
14	Indeks Kepuasan Masyarakat	78	84,92	85,78
15	Indeks SPBE	1,8	2,85	NA
III ASPEK DAYA SAING				
16	Persentase Laju PDRB Sektor Strategis	29,93	5,05	3,85
17	Persentase Realisasi Investasi	88,23	70	93,15

No	Capaian Pembangunan	Kondisi Awal	Realisasi	
		2018	2019	2020
18	Indeks Jalan Berkeselamatan	0,11	0,14	0,17
19	Persentase Luas Sawah Teraliri	57	68,72	70,22
20	Persentase Kawasan Pemukiman Layak	70	71,03	71,08
21	Indeks Kualitas Udara	82	84,9	80,18
22	Indeks Kualitas Air	48,5	49,2	50
23	Indeks Kualitas Tutupan Lahan	54,821	54,827	55,38
24	Kesesuaian Pemanfaatan Ruang terhadap Rencana Tata Ruang	74	74,1	74,2
25	Indeks Resiko Bencana	194	173	134,72

Sumber : Bappeda Kab. Probolinggo, 2020

Secara umum, indikator kinerja Kabupaten Probolinggo mengalami peningkatan walaupun beberapa masih mengalami fluktuasi. Untuk Aspek Kesejahteraan Masyarakat, capaian Indeks Toleransi Kabupaten Probolinggo pada tahun 2018 sebesar 2018, kemudian meningkat menjadi 76,88, dan mengalami penurunan pada tahun 74,56 pada tahun 2020. Untuk capaian Persentase Penurunan Kasus Ketentraman dan Ketertiban Umum pada tahun 2018 sebesar 1%, kemudian turun menjadi 0,56% pada tahun 2019 dan mengalami kenaikan yang signifikan menjadi 8,30 pada tahun 2020. Capaian indikator kinerja Indeks Pendidikan pada tahun 2018 adalah 0,53, kemudian meningkat menjadi 0,54 pada tahun 2019, dan kembali mengalami peningkatan pada tahun 2020 menjadi sebesar 0,55. Capaian Indeks Kesehatan Kabupaten Probolinggo sebesar 0,05, kemudian pada tahun 2019 mengalami peningkatan yang sangat tajam menjadi 0,72, dan kembali mengalami peningkatan menjadi 0,73 pada tahun 2020. Capaian indikator Persentase Penurunan PMKS pada tahun 2018 sebesar 1,8%, kemudian pada tahun 2019 belum terhitung, dan pada tahun 2020 tercapai 0,057%. Capaian Indeks Desa Membangun pada tahun 2018 sebesar 0,63, kemudian pada tahun 2019 mengalami kenaikan menjadi 0,68,

dan pada tahun 2020 kembali meningkat menjadi 0,71. Capaian Tingkat Pengangguran Terbuka pada tahun 2018 adalah sebesar 4,15, kemudian mengalami penurunan menjadi 3,88, dan pada tahun 2020 kembali mengalami peningkatan menjadi 4,86. Capaian Indeks Pemberdayaan Gender (IDG) pada tahun 2018 adalah sebesar 65,86, kemudian mengalami penurunan menjadi 64,9 pada tahun 2019, dan mengalami peningkatan kembali menjadi 68,69 pada tahun 2020. Untuk persentase Laju Pertumbuhan Penduduk pada tahun 2018 mencapai angka 0,1%, kemudian mengalami peningkatan pada tahun 2019 menjadi 0,55%, kemudian turun kembali menjadi 0,5 pada tahun 2020. Sedangkan capaian Indeks Ketahanan Pangan pada tahun 2018 adalah 69,15, kemudian mengalami peningkatan menjadi 72,09 pada tahun 2019, dan mengalami penurunan pada tahun 2020 menjadi 71,19.

Dalam aspek pelayanan umum, terdapat beberapa indikator kinerja yang meliputi Opini BPK, Nilai SAKIP, Indeks Profesionalitas ASN, Indeks Kepuasan Masyarakat, dan Indeks SPBE. Untuk Opini BPK, Kabupaten Probolinggo telah mencapai opini Wajar Tanpa Pengecualian (WTP) dari tahun 2018 sampai dengan tahun 2020. Capaian Nilai Sakip Kabupaten Probolinggo terus mengalami kenaikan yaitu 70,12 pada tahun 2018, 71,50 pada tahun 2019, dan 72,41 pada tahun 2020. Sedangkan capaian Indeks Profesionalitas ASN terus mengalami penurunan yaitu sebesar 75 pada tahun 2018, menjadi 74 pada tahun 2019, dan menurun signifikan menjadi 50,46 pada tahun 2020. Indeks Kepuasan Masyarakat mencapai angka 78 pada tahun 2018, kemudian mengalami peningkatan menjadi 84,92 pada tahun 2019, dan kembali mengalami peningkatan pada tahun 2020 menjadi 85,78. Capaian Indeks SPBE pada tahun 2018 adaah sebesar 1,8, kemudian mengalami peningkatan menjadi 2,85 pada tahun 2019, dan pada tahun 2020 indikator ini tidak dihitung karena adanya refocusing anggaran.

Aspek Daya Saing mencakup beberapa indikator dalam bidang ekonomi, infrastruktur, dan kebencanaan. Pertama, capaian Persentase Laju PDRB Sektor Strategis pada tahun 2018 adalah sebesar 2,93, kemudian mengalami peningkatan menjadi 5,05 pada tahun 2019, dan kembali mengalami penurunan menjadi 3,85 pada tahun 2020. Selanjutnya capaian Persentase Realisasi Investasi pada tahun 2018 adalah sebesar 88,23, kemudian mengalami penurunan menjadi 70 pada tahun 2019, dan mengalami

peningkatan pada tahun 2020 menjadi 93,15. Indikator Indeks Jalan Berkeselamatan mencapai 0,11 pada tahun 2018, kemudian mengalami peningkatan pada tahun 2019 menjadi 0,14, dan meningkat kembali menjadi 0,17 pada tahun 2020. Selanjutnya, capaian Persentase Luas Sawah Teraliri pada tahun 2018 sebesar 57, kemudian menjadi 68, 72 pada tahun 2019, dan kembali meningkat menjadi 70,22 pada tahun 2020. Kinerja Persentase Kawasan Pemukiman Layak adalah sebesar 70 pada tahun 2018, kemudian meningkat menjadi 71,03 pada tahun 2019, dan kembali meningkat menjadi 71,08 pada tahun 2020. Capaian Indeks Kualitas Udara sebesar 82 pada tahun 2018, kemudian meningkat menjadi 84,9 pada tahun 2019, dan mengalami penurunan menjadi 80,18 pada tahun 2020. Sedangkan Indeks Kualitas Air terus mengalami peningkatan selama tiga tahun berturut – turut yaitu 48,5 pada tahun 2018; 49,2 pada tahun 2019; dan 50 pada tahun 2020. Demikian pula capaian Indeks Kualitas Tutupan Lahan yang juga mengalami peningkatan selama tiga tahun berturut – turut yaitu 54,821 pada tahun 2018; 54,827 pada tahun 2019 tahun 2019, dan 55,38 pada tahun 2020. Sementara itu capaian Kesesuaian Pemanfaatan Ruang terhadap Rencana Tata Ruang pada tahun 2018 sebesar 74, kemudian mengalami peningkatan menjadi 74,1 pada tahun 2019, dan kembali mengalami peningkatan menjadi 74,2 pada tahun 2020. Capaian Indeks Resiko Bencana pada tahun 2018 sebesar 194, kemudian turun menjadi 173 pada tahun 2019, dan kembali turun menjadi 134,72 pada tahun 2020. Hal ini menunjukkan bahwa tingkat resiko kebencanaan Kabupaten Probolinggo cenderung menurun.

Penanganan dan Pemulihan Dampak Bencana Pandemi Covid 19

Sejak penetapan Covid-19 sebagai bencana wabah nasional pada tanggal 14 Maret 2020 lalu, pemerintah telah mengeluarkan sejumlah kebijakan berskala nasional. Kebijakan tersebut antara lain adalah penetapan kelembagaan serta penanganan wabah dalam kerangka tanggap darurat bencana di bawah kendali BNPB, kebijakan alokasi keuangan, serta Pembatasan Sosial Berskala Besar (PSBB). Ketiganya dilakukan pemerintah guna mengurangi dampak buruk krisis Covid-19 di bidang sosial-ekonomi. Demikian pula dengan Pemerintah Kabupaten Probolinggo yang juga telah mengambil langkah – langkah nyata guna menangani dan memulihkan dampak pandemi covid 19 diantaranya adalah :

1) Pemenuhan ketersediaan Pendanaan

a) Regulasi Daerah

1. Peraturan Daerah Kabupaten Probolinggo Nomor 13 Tahun 2019 tentang APBD Tahun Anggaran 2020
2. Peraturan Daerah Kabupaten Probolinggo Nomor 6 Tahun 2020 tentang Perubahan APBD Tahun Anggaran 2020
3. Peraturan Bupati Probolinggo : Nomor 10 Tahun 2020 : Perubahan atas Peraturan Bupati Probolinggo : Nomor 71 Tahun 2019 tentang Penjabaran APBD TA 2020, 21 Februari 2020
4. Peraturan Bupati Probolinggo : Nomor 17 Tahun 2020 : Perubahan Kedua Peraturan Bupati Probolinggo : Nomor 71 Tahun 2019 tentang Penjabaran APBD TA 2020, 24 Maret 2020
5. Peraturan Bupati Probolinggo : Nomor 20 Tahun 2020 : Tata Cara Pelaksanaan, Penatausahaan dan Pertanggungjawaban Belanja Tidak Terduga Untuk Mendanai Kebutuhan Antisipasi dan Penanganan Dampak Penularan COVID-19 di Kabupaten Probolinggo, 3 April 2020
6. Peraturan Bupati Probolinggo : Nomor 23 Tahun 2020 : Perubahan Ketiga Peraturan Bupati Probolinggo : Nomor 71 Tahun 2019 tentang Penjabaran APBD TA 2020, 9 April 2020
7. Peraturan Bupati Probolinggo : Nomor 29 Tahun 2020 : Perubahan Atas Peraturan Bupati Nomor 99 Tahun 2018 tentang Pedoman Pelaksanaan Pemberian Bantuan Keuangan yang bersumber dari Anggaran Pendapatan dan Belanja Daerah Kabupaten Probolinggo Kepada Pemerintah Desa, 20 April 2020
8. Peraturan Bupati Probolinggo : Nomor 30 Tahun 2020 : Perubahan Keempat Perbup Nomor 71 Tahun 2019 tentang Penjabaran APBD TA 2020, 23 April 2020
9. Peraturan Bupati Probolinggo : Nomor 34 Tahun 2020 : Perubahan Kelima Perbup Nomor 71 Tahun 2019 tentang Penjabaran APBD TA 2020, 11 Mei 2020
10. Peraturan Bupati Nomor 37 Tahun 2020 : Perubahan Atas Peraturan Bupati Probolinggo Nomor 39 Tahun 2020 tentang Standar Biaya Umum Anggaran Pendapatan dan Belanja Daerah (APBD) Kabupaten Probolinggo Tahun Anggaran 2020, 17 Juni 2020
11. Peraturan Bupati Probolinggo : Nomor 39 Tahun 2020 : Perubahan Keenam Peraturan Bupati Probolinggo : Nomor 71 Tahun 2019 tentang Penjabaran APBD TA 2020, 22 Juni 2020
12. Peraturan Bupati Probolinggo : Nomor 43 Tahun 2020, Perubahan Ketujuh Peraturan Bupati Probolinggo : Nomor 71 Tahun 2019 tentang Penjabaran APBD TA 2020, 13 Juli 2020

b) Implementatif

1. Ketersediaan alokasi dana refocusing untuk penanganan COVID-19 pos dana belanja Perangkat Daerah, yaitu sebesar **Rp. 221.505.179.989,00**
 2. Ketersediaan alokasi dana untuk penanganan COVID-19 pos dana Belanja Tidak Terduga s.d Perubahan APBD TA 2020 sebesar **Rp. 155.691.558.929,84**, yaitu :
 - Bidang Kesehatan sebesar **Rp.108.984.091.250,89**
 - Jaring Pengaman Sosial sebesar **Rp.31.138.311.785,97**
- c) Pemulihan Ekonomi sebesar Rp 15.569.155.892,98**
 Terhitung tanggal 31 Agustus 2020 serapan yang sudah dilakukan sebesar **Rp 204.645.415.507,00** dengan peruntukan sbb :
- a. Penanganan Bidang Kesehatan sebesar **Rp. 55.433.415.642,00**
 - b. Penanganan Dampak Ekonomi sebesar **Rp. 28.562.629.865,00**
 - c. Penanganan Jaringan Pengaman Sosial sebesar **Rp.142.928.583.750,00**

2) Penanganan Pandemi COVID-19 bidang Kesehatan

a) Regulasi Daerah

1. Peraturan Bupati nomor 22 tahun 2020 : Pedoman Isolasi bagi Pemudik dan Warga yang Rentan dalam Penyebaran Corona Virus Disease 2019 (COVID- 19) di Kabupaten Probolinggo, 3 April 2020
2. Keputusan Bupati Probolinggo Nomor : 360/301/426.32/2020 tentang Penetapan Status Siaga Darurat Bencana Wabah Penyakit Infeksi Novel Coronavirus (Infeksi 2019-Ncov) di Kabupaten Probolinggo, 16 Maret 2020
3. Keputusan Bupati Probolinggo Nomor : 360/312/426.32/2020 tentang Penetapan Status Tanggap Darurat Bencana Wabah Penyakit Akibat Corona Virus Disease 2019 (COVID-19) di Kabupaten Probolinggo, 20 Maret 2020
4. Keputusan Bupati Probolinggo Nomor : 188/313/426.32/2020 tentang Pembentukan Tim Kajian Hukum Percepatan Penanganan Corona Virus Disease 2019 (COVID-19) di Kabupaten Probolinggo, 20 Maret 2020
5. Keputusan Bupati Probolinggo Nomor : 188/315/426.32/2020 tentang Penetapan Rumah Sakit Rujukan Penyakit Infeksi Novel Corona Virus (infeksi 2019-nCOV) di Kabupaten Probolinggo, 23 Maret 2020
6. Keputusan Bupati Probolinggo Nomor : 188/319/426.32/2020 tentang Pembentukan Tim Tracing Penanganan Corona Virus Disease 2019 (COVID-19) Tingkat Kabupaten dan Kecamatan di Kabupaten Probolinggo, 31 Maret 2020
7. Keputusan Bupati Probolinggo Nomor : 188/3378/426.32/2020 tentang Pembentukan Tim Tracing Penanganan Corona Virus Disease

2019 (COVID-19) Tingkat Kabupaten dan Kecamatan di Kabupaten Probolinggo, 23 April 2020

8. Keputusan Bupati Probolinggo Nomor : 360/457/426.32/2020 tentang Penetapan Perpanjangan Status Tanggap Darurat Bencana Wabah Penyakit Akibat Corona Virus Disease 2019 (COVID-19) di Kabupaten Probolinggo, 19 Juni 2020
9. Keputusan Bupati Probolinggo Nomor : 188/513/426.32/2020 tentang Penetapan Rumah Sakit Pelayanan Penyakit Corona Virus Disease 2019 (COVID-19) di Kabupaten Probolinggo, 20 Juli 2020
10. Instruksi Bupati Nomor 1 tahun 2020 : Percepatan dan Penanganan COVID-19 di Desa, 13 April 2020

b) Implementatif

Terhitung s/d tanggal 31 Agustus 2020 Pelaksanaan pembelanjaan penanganan COVID-19 bidang kesehatan kesehatan sebesar **Rp. 55.433.415.642,00**, yang meliputi :

1. **Dinas Kesehatan**

- Kegiatan Pelayanan kesehatan promotif/preventif maupun kuratif/rehabilitatif sebesar **Rp.11.840.715.389,00**
- Pemberdayaan Sumberdaya Manusia Kesehatan. Insentif bagi Tenaga Kesehatan yang menangani COVID-19 (DAK) sebesar **Rp. 2.308.409.081,00**

2. **RSUD Tongas**

- Penyediaan / Peningkatan / Pemeliharaan sarana / prasarana fasilitas kesehatan yang bekerjasama dengan Badan Penyelenggara Jaminan Sosial Kesehatan sebesar **Rp.702.179.399,00**
- Pengadaan alat-alat kesehatan rumah sakit (APBD) sebesar **Rp. 3.013.688.486,00**

3. **RSUD Waluyo Jati**

- Penyelenggaraan Jaminan Kesehatan Masyarakat Daerah sebesar **Rp. 203.299.475,00**
- Penyediaan / Peningkatan / Pemeliharaan sarana / prasarana fasilitas kesehatan yang bekerjasama dengan Badan Penyelenggara Jaminan Sosial Kesehatan Rp.0

4. Belanja Tidak Terduga

REKAPITULASI PENGGUNAAN DANA BTT		
BIDANG KESEHATAN, Ter-tanggal 31 Agustus 2020		
No	Perangkat Daerah	Jumlah
1	Dinas Kesehatan	1.069.053.319,00
2	RSUD Tongas	11.787.831.784,00
3	RSUD Waluyo Jati	5.611.105.447,00
4	Dinas Perumahan, Kawasan Permukiman Dan Pertanahan	175.201.031,00
5	Dinas Tenaga Kerja	57.750.000,00
6	Badan Penanggulangan Bencana Daerah	2.373.549.000,00
7	Dinas Pendidikan	383.500.000,00
8	Dinas Lingkungan Hidup	655.795.346,00
9	Dinas Perindustrian Dan Perdagangan	771.300.000,00
10	Badan Kesatuan Bangsa Dan Politik	2.620.208.000,00
11	Satuan Polisi Pamong Praja	363.410.455,00
12	Dinas Pemuda, Olah Raga, Pariwisata Dan Kebudayaan	2.588.601.210,00
13	Dinas Pemberdayaan Perempuan Dan Keluarga Berencana	38.984.800,00
14	Dinas Komunikasi, Informatika, Statistik dan Persandian	183.825.450,00
15	Dinas Sosial	4.200.340.000,00
16	24 Kecamatan	4.485.667.970,00
JUMLAH		37.366.123.812,00

3) Penanganan dampak Pandemi COVID-19

a) Jaring Pengaman Sosial

1. Regulasi Daerah

- a. Peraturan Bupati Probolinggo Nomor 31 Tahun 2020 : Perubahan atas Peraturan Bupati Probolinggo Nomor 67 Tahun 2019 tentang Pedoman Penyusunan Anggaran Pendapatan dan Belanja Desa (APBDesa) Tahun Anggaran 2020 di Kabupaten Probolinggo, 24 April 2020
- b. Keputusan Bupati Probolinggo Nomor : 520/410/426.32/2020 tentang Pembentukan Satuan Tugas Ketahanan Pangan Percepatan Penanggulangan Corona Virus Disease 2019 (COVID-19) Kabupaten Probolinggo, 19 Mei 2020
- c. Keputusan Bupati Probolinggo Nomor : 954/500/426.32/2020 tentang Penunjukan Bendahara Sumbangan Penanganan Pandemi Corona Virus Disease 2019 (COVID-19) di Kabupaten Probolinggo Tahun Anggaran 2020, 20 Juli 2020

2. Implementatif

Terhitung s/d tanggal 31 Agustus 2020 Pelaksanaan pembelanjaan penanganan COVID-19 untuk jaring pengaman sosial sebesar **Rp. 120.649.370.000,00** yang meliputi :

- Belanja Tidak Terduga sebesar **Rp.2.085.170.000,00**
- BLT Dana Desa sebesar **Rp.118.564.200.000,00**

b) Pemulihan Ekonomi

1. Regulasi Daerah

- a. Peraturan Bupati nomor 41 tahun 2020 : Pedoman Penyelenggaraan Kegiatan dalam Mewujudkan Masyarakat Produktif dan Aman Corona Virus Disease 2019 (COVID-19) di Masa Pandemi, 1 Juli 2020
 - b. Keputusan Bupati Probolinggo Nomor : 970/312/426.32/2020 tentang Pembebasan Retribusi Pelayanan Pasar di Kabupaten Probolinggo, 1 april 2020
 - c. Keputusan Bupati Probolinggo Nomor 970/113/426.32/2020 tentang Penghapusan Sanksi Administratif PBB P2
 - d. Keputusan Bupati Probolinggo Nomor : 556/476/426.32/2020 tentang Pembentukan Tim Monitoring dan Evaluasi Penerapan Protokol Kesehatan Sektor Pariwisata Kabupaten Probolinggo, 1 Juli 2020
2. Implementatif
- Terhitung s/d tanggal 31 Agustus 2020 Pelaksanaan pembelanjaan penanganan COVID-19 untuk pemulihan ekonomi sebesar **Rp.28.562.629.865,00** yang meliputi :
- a. Program kegiatan padat karya tunai sebesar **Rp.1.906.475.865,00**
 - b. Padat Karya tunai desa sebesar **Rp.26.656.154.000,00**

Capaian Standar Pelayanan Minimum

A. Urusan Pendidikan

Jenis Pelayanan Dasar

Jenis pelayanan dasar yang diselenggarakan di Dinas Pendidikan Kabupaten Probolinggo, sebagai berikut :

Tabel 2.24

Jenis Pelayanan Dasar Urusan Pendidikan

No.	Jenis Pelayanan Dasar	Penerima Pelayanan Dasar	Keterangan
1	Pendidikan anak usia dini	Usia 5 (lima) tahun sampai dengan 6 (enam) tahun	$\frac{\text{Jumlah anak usia 5 – 6 tahun yang sudah tamat atau sedang belajar di satuan PAUD}}{\text{Jumlah anak usia 5 – 6 tahun}} \times 100 \%$
2	Pendidikan dasar	Usia 7 (tujuh) tahun sampai dengan 15 (lima belas)	$\frac{\text{Jumlah anak usia 7 – 15 tahun yang sudah tamat atau sedang belajar di sekolah dasar}}{\text{Jumlah anak usia 7 – 15 tahun}} \times 100 \%$

		tahun	
3	Pendidikan kesetaraan	Usia 7 (tujuh) tahun sampai dengan 18 (delapan belas) tahun	$\frac{\text{Jumlah anak usia 7 – 18 tahun yang belum menyelesaikan pendidikan dasar dan menengah yang sudah tamat atau yang sedang belajar dipendidikan kesetaraan}}{\text{Jumlah anak usia 7 – 18 tahun yang belum menyelesaikan pendidikan dasar dan menengah}} \times 100 \%$

Realisasi

(Realisasi adalah target yang dapat dicapai atau di realisasikan oleh Pemerintah Daerah selama 1 (satu) tahun anggaran dan membandingkannya dengan rencana target yang ditetapkan sebelumnya oleh Pemerintah Daerah yang bersangkutan)

Tabel 2.25

Realisasi Pencapaian SPM Urusan Pendidikan

No.	Jenis Pelayanan Dasar	Indikator Capaian SPM	Target (2020)		Realisasi (2020)		KET
			(%)	(Rp.)	(%)	(Rp.)	
1	Pendidikan anak usia dini	Persentase Warga Negara Usia 5-6 Tahun yang berpartisipasi dalam pendidikan PAUD	100	900.000.000	86,72 %	1.268.417.150	
2	Pendidikan dasar	Persentase Warga Negara Usia 7 - 15 Tahun yang berpartisipasi dalam pendidikan dasar (SD/Mi, SMP/MTs)	100	60.000.000.000	94,88 %	125.575.508.456	
3	Pendidikan kesetaraan	Persentase Warga Negara Usia 7 – 18 Tahun yang belum menyelesaikan	100	1.000.000.000	5,23 %	350.342.800	

	aan	pendidikan dasar dan atau menengah yang berpartisipasi dalam pendidikan kesetaraan					
--	-----	--	--	--	--	--	--

Sumber : Dinas Pendidikan Kabupaten Probolinggo

Permasalahan dan Solusi

(Permasalahan dan solusi menggambarkan permasalahan yang dihadapi dalam penerapan dan pencapaian SPM, baik permasalahan eksternal maupun internal, dan langkahlangkah penyelesaian permasalahan yang ditempuh)

Permasalahan yang dihadapi antara lain :

- Keterbatasan anggaran dalam memenuhi standar mutu pelayanan dasar sesuai dengan Permendikbud No.32 tahun 2018 yang meliputi :
 - Standar Jumlah dan Kualitas Barang dan Jasa
 - Standar Jumlah Kualitas Pendidik dan Tenaga Kependidikan
- Tingginya Angka Anak Putus Sekolah

Solusi :

1. Ada beberapa langkah yang dapat dilakukan oleh organisasi perangkat daerah dalam pemenuhan standar mutu pelayanan dasar diantaranya yaitu:
 - Mengusulkan program dan kegiatan serta anggaran melalui dana Pemerintah Pusat (DAK, DID, Serta Bantuan Pemerintah lainnya);
 - Melakukan sinergitas dengan pihak swasta terutama yang kompeten terhadap perkembangan dunia Pendidikan melalui dana *Corporate Social Responsibility* (CSR).
2. Dalam menerapkan Standar Pelayanan Minimal (SPM) harus didukung oleh Sumber Daya manusia yang memadai untuk mengurangi angka anak putus sekolah. Adapun program yang dilakukan Dina Pendidikan untuk layanan pendidikan kesetaraan yang dikhususkan bagi anak putus sekolah akan menjalankan program kecakapan kerja wirausaha serta akan meningkatkan sanggar kegiatan belajar (SKB).

B. Urusan Kesehatan

Jenis pelayanan dasar yang diselenggarakan di Dinas Kesehatan Kabupaten Probolinggo, sebagai berikut :

Tabel 2.26

Jenis Pelayanan Dasar Urusan Kesehatan

No.	Jenis Pelayanan Dasar	Penerima Pelayanan Dasar	Keterangan
1	Pelayanan kesehatan ibu hamil	Ibu hamil	Ibu hamil yang mendapatkan pelayanan antenatal sesuai standar (K4)
2	Pelayanan kesehatan ibu bersalin	Ibu bersalin	Ibu bersalin di kabupaten/kota adalah jumlah sasaran ibu bersalin di wilayah kerja kabupaten/kota tertentu dalam kurunwaktu satu tahun yang sama. Penetapan sasaran dapat menggunakan data proyeksi BPS atau data riil yang diyakini benar dengan mempertimbangkan estimasi dari hasil survey atau riset yang terjamin validitasnya yang ditetapkan oleh Kepala Daerah
3	Pelayanan kesehatan bayi baru lahir	Bayi baru lahir	\ bayi berusia 0-28 hari yang mendapatkan kunjungan neonatal (KN) minimal 3 kali selama periode neonatal dalam kurun waktu satu tahun yang sama
4	Pelayanan kesehatan balita	Balita	anak berusia 12-59 bulan yang mendapatkan pelayanan kesehatan sesuai standar dalam kurun waktu satu tahun yang sama
5	Pelayanan kesehatan pada usia pendidikan dasar	Warga usia pendidikan dasar	anak berusia 7-15 tahun yang mendapatkan pelayanan kesehatan sesuai standar
6	Pelayanan kesehatan pada usia produktif	Warga usia produktif	orang usia 15-59 tahun di kabupaten/kota adalah jumlah sasaran orang usia 15-59 tahun di wilayah kerja kabupaten/kota tertentu dalam kurun waktu satu tahun yang sama
7	Pelayanan kesehatan pada usia lanjut	Warga usia lanjut	Jumlah warga negara usia 60 tahun ke atas di kabupaten/kota adalah jumlah sasaran orang usia 60 tahun ke atas di wilayah kerja kabupaten/kota tertentu dalam kurun waktu satu tahun yang sama. Penetapan sasaran dapat menggunakan data proyeksi BPS atau data riil yang diyakini benar dengan mempertimbangkan estimasi dari hasil survey atau riset yang terjamin validitasnya yang ditetapkan oleh Kepala Daerah berdasarkan Data Kependudukan dari

			Dinas Dukcapil yang berasal dari SIAK
8	Pelayanan kesehatan penderita hipertensi	Penderita hipertensi	<p>Yang dimaksud dengan penderita hipertensi yang mendapatkan pelayanan Kesehatan sesuai standar adalah penderita hipertensi berusia 15 tahun ke atas yang mendapatkan pelayanan kesehatan sesuai standar</p> <p>jumlah penderita hipertensi di kabupaten/kota adalah jumlah estimasi penderita hipertensi usia 15 tahun ke atas yang berada di dalam wilayah kerjanya berdasarkan angka prevalensi kabupaten/kota dalam waktu kurun waktu satu tahun yang sama</p>
9	Pelayanan kesehatan penderita diabetes melitus	Penderita diabetes melitus	<p>Penderita DM yang mendapatkan pelayanan kesehatan sesuai standar (pembilang) adalah penderita DM berusia 15 tahun ke atas yang mendapatkan pelayanan kesehatan sesuai standar</p> <p>Jumlah penderita DM di kabupaten/kota (penyebut) adalah jumlah estimasi penderita DM usia 15 tahun ke atas yang berada di dalam wilayah kerjanya berdasarkan angka prevalensi kabupaten/kota dalam waktu kurun waktu satu tahun yang sama</p> <p>Penetapan estimasi penderita DM di Kabupaten/Kota ditetapkan oleh Kepala Daerah dengan menggunakan data Riset Kesehatan Dasar terbaru yang ditetapkan oleh Menteri Kesehatan.</p>
10	Pelayanan kesehatan orang dengan gangguan jiwa berat	Orang dengan gangguan jiwa berat	<p>Penderita ODGJ Berat yang mendapatkan pelayanan kesehatan (pembilang) adalah penderita ODGJ Berat yang mendapatkan pelayanan kesehatan sesuai standar.</p> <p>Yang dimaksud dengan jumlah penderita ODGJ Berat di kabupaten/kota adalah jumlah proyeksi penderita ODGJ Berat yang berada di dalam wilayah kerjanya berdasarkan angka prevalensi kab/kota dalam waktu kurun waktu satu tahun yang sama</p>
11	Pelayanan kesehatan orang terduga tuberkulosis	Orang terduga tuberkulosis	Penderita TBC yang mendapatkan pelayanan Kesehatan sesuai standar adalah orang terduga TBC yang dilakukan pemeriksaan penunjang dalam kurun waktu satu satu tahun
12	Pelayanan kesehatan orang dengan risiko	Orang dengan risiko terinfeksi	Setiap orang dengan resiko terinfeksi HIV berhak mendapatkan pelayanan Kesehatan sesuai standar

terinfeksi virus yang melemahkan daya tahan tubuh manusia (Human Immunodeficiency Virus)	virus yang melemahkan daya tahan tubuh manusia (Human Immunodeficiency Virus)	yang meliputi skrining (deteksi dini) yang dilakukan dengan pemeriksaan Tes Cepat HIV minimal 1 kali 1 tahun dan edukasi perilaku beresiko dan pencegahan penularan. Yang dimaksud dengan orang dengan resiko terinfeksi HIV adalah ibu hamil, pasien TBC, pasien infeksi menular seksual, penjaja seks, lelaki yang berhubungan seks dengan lelaki, transgender/waria, pengguna napza suntik dan warga binaan masyarakat. Yang dimaksud dengan orang dengan resiko terinfeksi HIV di kabupaten/kota (penyebut) adalah jumlah sasaran orang terduga HIV yang ditetapkan oleh Kepala Daerah berdasarkan orang yang beresiko terinfeksi HIV
--	---	---

Realisasi

(Realisasi adalah target yang dapat dicapai atau di realisasikan oleh Pemerintah Daerah selama 1 (satu) tahun anggaran dan membandingkannya dengan rencana target yang ditetapkan sebelumnya oleh Pemerintah)

Tabel 2.27

Realisasi Capaian SPM Urusan Kesehatan

No.	Jenis Pelayanan Dasar	Indikator Capaian SPM	Target (2020)		Realisasi (2020)		Keterangan
			(%)	(Rp.)	(%)	(Rp.)	
1	Pelayanan kesehatan ibu hamil	Persentase Ibu Hamil yang mendapatkan layanan kesehatan	100	1.336.950,93 0	88. 43	813,929, 150	Masih terdapat Ibu hamil yang melakukan pemeriksaan diawali di kuartal kedua Adanya refocusing anggaran dan ketentuan Physical Distancing mengurangi Kuantitas dari layanan
2	Pelayanan kesehatan ibu bersalin	Persentase Ibu Bersalin yang mendapatkan layanan kesehatan	100	1,014,771,00 0	98. 14	553,453, 900	Ibu hamil yang terdata dibulan april keatas masi ada yang belum lahir Adanya refocusing anggaran dan ketentuan Physical Distancing mengurangi Kuantitas dari layanan

3	Pelayanan kesehatan bayi baru lahir	Persentase Bayi Baru Lahir yang mendapatkan layanan kesehatan	100	70,881,260	103.36	32,815,000	pada layanan ini bisa melebihi target diaas 100% karena mendapat tambahan dari bayi gemili/kembar dan juga pindahan dari bayi luar daerah
4	Pelayanan kesehatan balita	Persentase Balita yang mendapatkan layanan kesehatan	100	3,161,494,190	91.10	2,198,361,140	Berkurangnya semangat ibu untuk melakukan layanan ketika usia balita sudah berumur 2 tahun keatas. Sehingga standart pelayanan tidak terpenuhi Adanya refocusing anggaran dan ketentuan Physical Distancing mengurangi Kuantitas dari layanan
5	Pelayanan kesehatan pada usia pendidikan dasar	Persentase Warga Negara usia pendidikan dasar yang mendapatkan layanan kesehatan	100	406,715,410	19.97	368,500,000	Pemeriksaan perlu dilakukan perlembaga dengan jumlah dan lokasi yang berbeda-beda. SDM yang ada masih belum cukup Adanya refocusing anggaran dan ketentuan Physical Distancing mengurangi Kuantitas dari layanan
6	Pelayanan kesehatan pada usia produktif	Persentase Warga Negara usia produktif yang mendapatkan layanan kesehatan	100	193,245,356	14.52	188,368,400	Pada usia produktif ini, umumnya masyarakat kita jarang melakukan pemeriksaan dan berkunjung ke fasyankes. Pemeriksaan akan dilakukan setelah gangguan Kesehatan Adanya refocusing anggaran dan ketentuan Physical Distancing mengurangi Kuantitas dari layanan
7	Pelayanan kesehatan pada usia lanjut	Persentase warga negara usia lanjut yang mendapatkan layanan kesehatan	100	9,700,000	44.10	-	Pada usia lanjut yang menjadi faktor tidak tercapainya SPM adalah karena tidak adanya yang mengantar untuk dilakukan pemeriksaan. Adanya refocusing anggaran dan ketentuan Physical Distancing mengurangi Kuantitas dari layanan
8	Pelayanan kesehatan	Persentase Warga Negara penderita	100	120,172,256	9.44	120,104,000	Masih kurangnya kesadaran penderita hipertensi untuk

	penderita hipertensi	hipertensi yang mendapatkan layanan kesehatan					melakukan pemeriksaan Kesehatan Adanya refocusing anggaran dan ketentuan Physical Distancing mengurangi Kuantitas dari layanan
9	Pelayanan kesehatan penderita diabetes melitus	Persentase Warga Negara penderita diabetes mellitus yang mendapatkan layanan kesehatan	100	73,073,100	61.01	68,264,400	Menurunnya target prevalensi DM mengakibatkan meningkatnya capaian pelayanan ini Adanya refocusing anggaran dan ketentuan Physical Distancing mengurangi Kuantitas dari layanan
10	Pelayanan kesehatan orang dengan gangguan jiwa berat	Persentase Warga Negara dengan gangguan jiwa berat yang terlayani kesehatan	100	176,926,900	100	169,481,400	Semua pasien ODGJ yang ada diwilayah ini sudah dilayani semua Adanya refocusing anggaran dan ketentuan Physical Distancing mengurangi Kuantitas dari layanan
11	Pelayanan kesehatan orang terduga tuberkulosis	Persentase Warga Negara terduga tuberculosi yang mendapatkan layanan kesehatan	100	1,349,825,400	40.11	1,286,688,300	Belum adanya kelomppok peduli TBC, peran lintas sector dalam memotivasi pendertita untuk melakukan pengobatan Adanya refocusing anggaran dan ketentuan Physical Distancing mengurangi Kuantitas dari layanan
12	Pelayanan kesehatan orang dengan risiko terinfeksi virus yang melemahkan daya tahan tubuh manusia (Human Immunodeficiency Virus)	Persentase Warga Negara dengan risiko terinfeksi virus yang melemahkan daya tahan tubuh manusia (Human Immunodeficiency Virus) yang mendapatkan layanan kesehatan	100	1,223,789,960	48.79	1,169,847,900	Capaian Layanan HIV diambil dari aplikasi SIHA yang mana tidak semua terduga HIV seperti ibu hamil masih belum ter entri ke aplikasi, hal ini disebabkan karena kurangnya SDMkes yang bertugas Adanya refocusing anggaran dan ketentuan Physical Distancing mengurangi Kuantitas dari layanan

Permasalahan dan Solusi

(Permasalahan dan solusi menggambarkan permasalahan yang dihadapi dalam penerapan dan pencapaian SPM, baik permasalahan eksternal maupun internal, dan langkahlangkah penyelesaian permasalahan yang ditempuh)

Pada dasarnya semua layanan kesehatan sudah mencapai target sesuai renstra, namun untuk mencapai target SPM sesuai Permendagri 100 masih diperlukan usaha dan peran serta aktif dari semua sector. Pemberdayaan masyarakat murni harus dilakukan mengingat sumber daya kesehatan yang ada masih dibawah standar. Jumlah sumber daya manusia di bidang kesehatan masih kecil. Di tambah lagi kondisi geografis wilayah kabupaten probolinggo yang bervariasi menyebabkan pelayanan kesehatan masih tidak merata.

Permasalahan yang dihadapi antara lain :

- Masih terdapat Ibu hamil yang melakukan pemeriksaan setelah kehamilan berada pada masa kuartal kedua. Sehingga Kunjungan pada kuartal pertama (K1) terlewati
- Kurang fokusnya tenaga kesehatan terhadap SPM yang ada dikarenakan Jumlah SDM Kesehatan yang ada masih kurang, selain itu, petugas kesehatan yang ada masih mengampu lebih dari satu program
- Kapasitas SDM Kesehatan yang ada kurang terlatih dengan penanganan dan standart SPM
- Lemahnya Peran Lintas Sektor untuk ketercapaian SPM
- Kurangnya pemahaman masyarakat terkait pentingnya kesehatan utamanya 12 indikator SPM, masyarakat masih beranggapan layanan kesehatan hanya diperlukan ketika sakit saja
- Adanya pandemic Covid-19 dengan penerapan physical distanci mengurangi jumlah dari semua layana

Solusi :

- Pemberdayaan masyarakat dengan meningkatkan partisipasi peran aktif kader dalam sosialisasi dan pelaksanaan SPM untuk

- meningkatkan partisipasi masyarakat
- Pelatihan dan workshop peningkatan kapasitas SDM Kesehatan
 - Perlunya dukungan dari lintas sector seperti pemerintah desa untuk mendukung ketercapaian SPM.
 - Tenaga kesehatan melakukan pemeriksaan dengan sistem jemput dan dilakukan pemeriksaan ke rumah-rumah atau konseling pintu ke pintu
 - Perlunya pendampingan secara persuasif kepada masyarakat mengenai kesehatan, sehingga masyarakat paham bahwa layanan kesehatan perlu layanan preventif bukan hanya kuratif
 - Melakukan kunjungan rumah ke rumah demi meningkatkan kualitas dan kuantitas layanan

C. Urusan Pekerjaan Umum

Jenis pelayanan dasar Urusan Pekerjaan Umum yang diselenggarakan sebagai berikut :

Tabel 2.28

Jenis Pelayanan Dasar Urusan Pekerjaan Umum

No.	Jenis Pelayanan Dasar	Penerima Pelayanan Dasar	Keterangan
1	Pemenuhan kebutuhan pokok air minum sehari-hari	Setiap warga/ rumah tangga	
2	Penyediaan pelayanan pengolahan air limbah domestik	Setiap warga/ rumah tangga	

Realisasi

Realisasi adalah target yang dapat dicapai atau di realisasikan oleh Pemerintahan Daerah selama 1 (satu) tahun anggaran dan membandingkannya dengan rencana target yang ditetapkan sebelumnya oleh pemerintahan daerah yang bersangkutan.

Tabel 2.29

Realisasi Pencapaian SPM Urusan Pekerjaan Umum

No.	Jenis Pelayanan Dasar	Indikator Capaian SPM	Target (2020)		Realisasi (2020)	
			(%)	(Rp.)	(%)	(Rp.)
1	Pemenuhan kebutuhan pokok air minum sehari-hari	Persentase Warga Negara yang memperoleh kebutuhan pokok air minum sehari-hari	100	9.832.183.423	99,5 8	7.875.783.500
2	Penyediaan pelayanan pengolahan air limbah domestik	Persentase Warga Negara yang memperoleh layanan pengolahan air limbah domestik	100	10.076.500.000	100, 31	9.798.461.133

Permasalahan dan Solusi

Permasalahan dan solusi menggambarkan permasalahan yang dihadapi dalam penerapan dan pencapaian SPM, baik permasalahan eksternal maupun internal, dan langkah langkah penyelesaian permasalahan yang ditempuh

Permasalahan yang dihadapi antara lain :

- Data yang membutuhkan akses layanan air bersih antar OPD berbeda
- Belum tersedianya data terinci akses sanitasi masyarakat sesuai SPM
- Kondisi jumlah rumah tangga terkini yang mengalami perubahan kenaikan angka setiap tahunnya
- Keterbatasan anggaran dalam memenuhi standar Pemenuhan kebutuhan pokok air minum sehari-hari dan Penyediaan pelayanan pengolahan air limbah domestik, khususnya dengan adanya Pandemi Covid-19 menyebabkan pelaksanaan program kegiatan utamanya Penyediaan Prasarana dan Sarana Air Bersih Bagi Masyarakat dan sanitasi dasar masyarakat mengalami refocusing anggaran;
- Masih kurangnya kesadaran masyarakat penerima bantuan akan kegunaan jamban sehat. Masih banyak warga masyarakat yg belum mau dan memahami manfaat dari penggunaan jamban sehat,

sehingga mereka menolak untuk melaksanakan program tangki septik komunal;

- Ada beberapa anggota masyarakat merasa keberatan mengikuti iuran bulanan (untuk biaya pemeliharaan dan biaya listrik) pasca pembangunan Sarana Prasarana Air Minum (SPAM).

Solusi :

1. Mengusulkan program dan kegiatan serta anggaran melalui sumber dana Pemerintah Pusat (DAK), DBHCHT, melalui Hibah sAIIG (Program Hibah Australia-Indonesia untuk Pembangunan Infrastruktur Sanitasi);
 - Melakukan sinergitas program penyediaan pengolahan air limbah domestik dengan program pengembangan perumahan melalui penyediaan jamban pada setiap kegiatan Rehabilitasi Rumah Tidak Layak Huni (RTLH).
 - Memberikan pengertian dan motivasi kepada masyarakat akan pentingnya jamban sehat dalam kehidupan serta dilaksanakan sosialisasi ke masyarakat akan manfaat dan pentingnya jamban bagi kesehatan.
 - Adanya kerjasama lintas satuan kerja / stakeholder terkait untuk membantu memberikan bimbingan ataupun pencerahan kepada masyarakat akan pentingnya sanitasi dalam kehidupan.
 - Mengusulkan pengelolaan sarana prasarana air bersih di pedesaan dikelola oleh Badan Usaha Milik Desa (BUMDes).

D. Urusan Perumahan Rakyat

Jenis pelayanan dasar yang diselenggarakan di Dinas Perumahan, Kawasan Permukiman dan Pertanahan Kabupaten Probolinggo, sebagai berikut :

Tabel 2.30

Jenis Pelayanan Dasar Urusan Perumahan Rakyat

No.	Jenis Pelayanan Dasar	Penerima Pelayanan Dasar	Keterangan
1	Penyediaan dan rehabilitasi rumah yang layak huni bagi korban	Korban bencana yang memiliki rumah terkena	

	bencana	dampak bencana	
2	Fasilitasi penyediaan rumah yang layak huni bagi masyarakat yang terkena relokasi program Pemerintah Daerah	Masyarakat yang terkena relokasi akibat program Pemerintah Daerah	

Realisasi

Realisasi adalah target yang dapat dicapai atau di realisasikan oleh Pemerintahan Daerah selama 1 (satu) tahun anggaran dan membandingkannya dengan rencana target yang ditetapkan sebelumnya oleh pemerintahan daerah yang bersangkutan.

Tabel 2.31

Realisasi Pencapaian SPM Urusan Perumahan Rakyat

No.	Jenis Pelayanan Dasar	Indikator Capaian SPM	Target (2020)		Realisasi (2020)	
			(%)	(Rp.)	(%)	(Rp.)
1	Penyediaan dan rehabilitasi rumah yang layak huni bagi korban bencana	Persentase Warga Negara korban bencana yang memperoleh rumah layak huni	100	261.000.000	100	257.200.000
2	Fasilitasi penyediaan rumah yang layak huni bagi masyarakat yang terkena relokasi program Pemerintah Daerah	Persentase Warga Negara yang terkena relokasi akibat program Pemerintah Daerah kabupaten/kota yang memperoleh fasilitasi penyediaan rumah yang layak huni	100	-	100	-

Permasalahan dan Solusi

Permasalahan dan solusi menggambarkan permasalahan yang dihadapi dalam penerapan dan pencapaian SPM, baik permasalahan eksternal maupun internal, dan langkah-langkah penyelesaian permasalahan yang ditempuh.

Permasalahan yang dihadapi antara lain :

- Kondisi demografi wilayah Kabupaten Probolinggo khususnya lokasi rumah terdampak bencana yang sulit diprediksi, menyebabkan kesulitan dalam penganggaran lokasi rumah terdampak bencana pada tahun anggaran selanjutnya.
- Sebagian lahan rumah masyarakat yang terkena bencana alam masih belum milik sendiri.
- Identifikasi rumah akibat bencana alam dan rumah yang terkena relokasi program pemerintah daerah belum dilakukan.

Solusi :

- Rencana pembangunan/rehabilitasi rumah terkena bencana alam dilakukan pada pasca bencana sehingga dapat dianggarkan pada tahun berikutnya.
- Memfasilitasi masyarakat yang terkena bencana alam dengan pihak-pihak terkait / para stakeholder (desa, kecamatan, Organisasi perangkat daerah terkait, dll).

Melakukan identifikasi rumah terkena dampak bencana alam dan relokasi program pemerintah pada Tahun Anggaran 2021

E. Urusan Ketentraman dan Ketertiban Umum

Satuan Polisi Pamong Praja

Jenis pelayanan dasar yang diselenggarakan dalam Bidang Urusan Ketentraman, Ketertiban Umum dan Perlindungan Masyarakat sebagai berikut :

Tabel 2.32
Jenis Pelayanan Dasar

No.	Jenis Pelayanan Dasar	Penerima Pelayanan Dasar	Mutu Pelayanan Dasar	Keterangan
1	Pelayanan ketenteraman dan ketertiban umum	Warga terkena dampak gangguan ketenteraman dan ketertiban umum akibat penegakan hukum terhadap pelanggaran Peraturan Daerah dan Peraturan Kepala Daerah	1) Standar jumlah dan kualitas barang /jasa 2) Standar jumlah dan kualitas personil/ SDM 3) Petunjuk teknis atau tata cara pemenuhan standar	
2	Pelayanan penyelamatan dan evakuasi korban kebakaran	Warga yang menjadi korban kebakaran atau terdampak kebakaran	1) Standar jumlah dan kualitas barang /jasa 2) Standar jumlah dan kualitas personil/ SDM 3) Petunjuk teknis atau tata cara pemenuhan standar	

Realisasi

Realisasi adalah target yang dapat dicapai atau di realisasikan selama 1 (satu) tahun anggaran dan membandingkannya dengan rencana target yang ditetapkan sebelumnya oleh pemerintahan daerah yang bersangkutan

Tabel 2.33
Realisasi Pencapaian SPM

No.	Jenis Pelayanan Dasar	Penerima Pelayanan Dasar	Target (2020)		Realisasi (2020)	
			(%)	(Rp.)	(%)	(Rp.)
1	Pelayanan ketenteraman dan ketertiban umum	Warga terkena dampak gangguan ketenteraman dan ketertiban umum akibat	100	818.875.400	100	815.977.250

		penegakan hukum terhadap pelanggaran Peraturan Daerah dan Peraturan Kepala Daerah				
2	Pelayanan penyelamatan dan evakuasi korban kebakaran	Warga yang menjadi korban kebakaran atau terdampak kebakaran	100	150.987.500	100	119.773.300

Permasalahan dan Solusi

Permasalahan dan solusi menggambarkan permasalahan yang dihadapi dalam penerapan dan pencapaian SPM, baik permasalahan eksternal maupun internal, dan langkah-langkah penyelesaian permasalahan yang ditempuh

Permasalahan yang dihadapi antara lain :

- Keterbatasan Sarana dan Prasarana Pendukung sesuai SPM
- Beban kerja yang cukup besar dibanding jumlah tenaga pegawai Satuan Polisi Pamong Praja berkualitas/Bersertifikat
- Belum Adanya Persamaan Persepsi Dengan OPD Terkait Penerapan SPM Trantibum
- Belum Dimasukkan Dalam Kegiatan Untuk Pelaksanaan Dari Permendagri No 121 Tahun 2018 tentang pelayanan ganti rugi / akibat dari penegakan hukum Perda dan perkara
- Kurangnya Anggaran dalam menunjang Penerapan SPM

Solusi :

- Penambahan Sarana dan Prasarana serta dana anggaran;
- Penambahan pegawai Satuan Polisi Pamong Praja yang Berkualitas/Bersertifikat;
- Penambahan Personil Pemadam Kebakaran yang Berkualitas/Bersertifikat.
- Harus adanya persamaan persepsi dengan OPD terkait penerapan SPM trantibum, Perlunya Evaluasi dengan OPD terkait

- Akan di masukkan dalam perencanaan dan Anggaran perubahan tahun 2021
- Perlunya Penambahan Anggaran dalam menunjang Penerapan SPM

Badan Penanggulangan Bencana Daerah

Jenis pelayanan dasar yang diselenggarakan dalam Bidang Urusan Ketenteraman, Ketertiban Umum dan Perlindungan Masyarakat adalah sebagai berikut :

Tabel 2.34
Jenis Pelayanan Dasar

No.	Jenis Pelayanan Dasar	Penerima Pelayanan Dasar	Mutu Pelayanan Dasar	Keterangan
1.	Pelayanan informasi rawan bencana	Warga yang berada di kawasan rawan bencana dan menjadi korban bencana	1) Standar jumlah dan kualitas barang/jasa 2) Standar jumlah dan kualitas personil/SDM 3) Petunjuk teknis atau tata cara pemenuhan standar	-
2.	Pelayanan pencegahan dan kesiapsiagaan terhadap bencana	Warga yang berada di kawasan rawan bencana dan menjadi korban bencana	1) Standar jumlah dan kualitas barang/jasa 2) Standar jumlah dan kualitas personil/SDM 3) Petunjuk teknis atau tata cara pemenuhan standar	-
3.	Pelayanan penyelamatan dan evakuasi korban bencana	Warga yang berada di kawasan rawan bencana dan menjadi korban bencana	1) Standar jumlah dan kualitas barang/jasa 2) Standar jumlah dan kualitas personil/SDM 3) Petunjuk teknis atau tata cara pemenuhan standar	-

Realisasi

Realisasi adalah target yang dapat dicapai atau di realisasikan selama 1 (satu) tahun anggaran dan membandingkannya dengan rencana target yang ditetapkan sebelumnya.

Tabel 2.35

Realisasi Pencapaian SPM

No.	Jenis Pelayanan Dasar	Indikator Capaian SPM	Target (2020)		Realisasi (2020)		Sumber Dana
			(%)	(Rp.)	(%)	(Rp.)	
1.	Pelayanan informasi rawan bencana	Persentase Warga Negara yang memperoleh layanan informasi rawan bencana	100	450.000.000	100	14.040.827	APBD
2.	Pelayanan pencegahan dan kesiapsiagaan terhadap bencana	Persentase Warga Negara yang memperoleh layanan pencegahan dan kesiapsiagaan terhadap bencana	100	750.000.000	28,78	29.554.000	APBD
3.	Pelayanan penyelamatan dan evakuasi korban bencana	Persentase Warga Negara yang memperoleh layanan penyelamatan dan evakuasi korban bencana	100	600.000.000	100	668.799.826	APBD

Permasalahan dan Solusi

Permasalahan dan solusi menggambarkan permasalahan yang dihadapi dalam penerapan dan pencapaian SPM, baik permasalahan dari faktor eksternal maupun faktor internal.

Permasalahan yang dihadapi adalah sebagai berikut :

Realisasi capaian SPM pada jenis Pelayanan Informasi Rawan Bencana dan Pelayanan Penyelamatan dan Evakuasi Korban Bencana sudah mencapai target sesuai dengan Rencana Strategis yaitu sebesar 100%. Namun realisasi capaian SPM pada jenis Pelayanan Pencegahan dan Kesiapsiagaan terhadap Bencana masih sangat rendah yaitu sebesar 28,78 %. Hal ini disebabkan karena :

- Rendahnya pemahaman sebagian besar masyarakat di desa dalam

bidang teknologi informasi, banyak masyarakat desa yang tidak memiliki Hp Android sehingga hal ini menjadi salah satu penyebab informasi tidak tersampaikan dengan maksimal.

- Kurangnya pemahaman dan pengetahuan masyarakat tentang kebencanaan. Masyarakat merupakan elemen yang memiliki pengalaman langsung dalam kejadian bencana sehingga pemahaman menjadi modal bagi pengurangan risiko bencana. Pemahaman dan pengetahuan yang rendah tentang kebencanaan mengakibatkan masyarakat kurang siapsiaga dalam menghadapi atau mengantisipasi bencana.
- Kurangnya jumlah tenaga/personil yang menangani kebencanaan.
- Minimnya tenaga ahli yang berkompeten di bidang kebencanaan.

Solusi :

- Memberikan layanan informasi, komunikasi dan edukasi tentang kebencanaan melalui pemberdayaan masyarakat dan relawan dalam rangka penyebaran informasi kebencanaan misalnya dengan menambah jumlah pemasangan rambu-rambu, baleho, spanduk dan memanfaatkan sosial media serta sms blaster.
- Penambahan jumlah pembentukan destana (desa tangguh bencana) yang mencakup seluruh wilayah Kabupaten Probolinggo.
- Mengirim tenaga/personil untuk mengikuti bimtek atau diklat kebencanaan yang diselenggarakan oleh lembaga-lembaga yang berkompeten.
- Tidak me-recofusing Anggaran Tahun 2021 yang sudah dialokasikan untuk penanganan dan penanggulangan bencana, dengan mempertimbangkan kondisi cuaca dan geografis yang meningkat sejak tahun 2020 baik itu bencana tanah longsor, banjir, angin kencang/puting beliung dan kebakaran hutan yang merata terjadi di 24 kecamatan (77 desa) di Kabupaten Probolinggo.
- Pemenuhan sarpras bencana dan penyediaan logistik yang memadai

F. Sosial

Jenis pelayanan dasar yang diselenggarakan di Dinas Sosial Kabupaten Probolinggo, sebagai berikut :

Tabel 2.36

Jenis Pelayanan Dasar Urusan Sosial

No.	Jenis Pelayanan Dasar	Penerima Pelayanan Dasar	Keterangan
1	Rehabilitasi sosial dasar penyandang disabilitas terlantar di luar panti	Penyandang disabilitas terlantar	
2	Rehabilitasi sosial dasar anak terlantar di luar panti	Anak terlantar	
3	Rehabilitasi sosial dasar lanjut usia terlantar di luar panti	Warga lanjut usia terlantar	
4	Rehabilitasi sosial dasar tuna sosial khususnya gelandangan dan pengemis di luar panti	Gelandangan dan Pengemis	
5	Perlindungan dan jaminan sosial pada saat dan setelah tanggap darurat bencana bagi korban bencana	Korban bencana	

Realisasi

Realisasi adalah target yang dapat dicapai atau di realisasikan oleh Pemerintahan Daerah selama 1 (satu) tahun anggaran dan membandingkannya dengan rencana target yang ditetapkan sebelumnya oleh pemerintahan daerah yang bersangkutan

Tabel 2.37

Realisasi Pencapaian SPM Urusan Sosial

No.	Jenis Pelayanan Dasar	Indikator Capaian SPM	Target (2020)		Realisasi (2020)	
			(%)	(Rp.)	(%)	(Rp.)
1	Rehabilitasi sosial dasar penyandang disabilitas terlantar di luar panti	Persentase Warga Negara penyandang disabilitas yang memperoleh rehabilitasi sosial diluar panti	0,70	36.563.800	90	21.950.700

2	Rehabilitasi sosial dasar anak terlantar di luar panti	Persentase anak terlantar yang memperoleh rehabilitasi sosial diluar panti	0,86	49.822.400	91,89	36.019.900
3	Rehabilitasi sosial dasar lanjut usia terlantar di luar panti	Persentase Warga Negara lanjut usia terlantar yang memperoleh rehabilitasi sosial diluar panti	0,51	79.227.700	96,86	78.045.000
4	Rehabilitasi sosial dasar tuna sosial khususnya gelandangan dan pengemis di luar panti	Persentase gelandangan dan pengemis yang memperoleh rehabilitasi sosial dasar tuna sosial diluar panti	0,51	79.227.700	84,37	78.045.000
5	Perlindungan dan jaminan sosial pada saat dan setelah tanggap darurat bencana bagi korban bencana	Persentase Warga Negara korban bencana kab/kota yang memperoleh perlindungan dan jaminan sosial	0,13	47.470.400	100	47.340.900

Permasalahan dan Solusi

Permasalahan dan solusi menggambarkan permasalahan yang dihadapi dalam penerapan dan pencapaian SPM, baik permasalahan eksternal maupun internal, dan langkahlangkah penyelesaian permasalahan yang ditempuh

Permasalahan yang dihadapi antara lain :

- Kurangnya validitas data terkait perorangan yang akan menerima bantuan sosial

- SDM pendamping sosial yang masih terbatas serta adanya keterbatasan sarana dan prasarana guna menunjang kegiatan.
- Kurangnya dukungan pendanaan dari beberapa pihak terkait penyerahan bantuan sosial

Solusi :

- Adanya sarana dan prasarana guna menunjang kegiatan dalam rangka penerapan SPM
- Adanya basis data yang valid terkait penerima bantuan sosial agar tepat sasaran dan bisa berguna untuk kedepannya
- Peningkatan SDM pendamping sosial guna menunjang kegiatan kesejahteraan sosial

E. Pangan

Ketahanan pangan (pada tingkat wilayah, rumah tangga, individu) merupakan system terintegrasi, yang terdiri atas subsistem ketersediaan pangan, distribusi pangan dan konsumsi pangan. Terwujudnya ketahanan pangan individu merupakan sinergi dari interaksi ketiga subsistem tersebut di tingkat wilayah dan rumah tangga.

Ketersediaan Pangan

Ketersediaan pangan merupakan salah satu aspek penting dalam menjaga kondisi ketahanan pangan di tingkat wilayah, rumah tangga sampai kepada Individu. Ketersediaan pangan berfungsi menjamin pasokan pangan untuk memenuhi kebutuhan seluruh penduduk dari segi kuantitas, kualitas keragaman dan keamanannya. Ketersediaan pangan dapat dipenuhi dari 3 (tiga) sumber yaitu : (1) produksi dalam negeri; (2) pemasokan pangan; (3) pengelolaan cadangan pangan. Kondisi ketersediaan pangan di Kabupaten Probolinggo berdasarkan data berikut ini masih dalam kondisi aman dan mampu mencukupi kebutuhan penduduknya. Dari segi produksi, selama masa pandemi covid 19 produksi pangan utama di kabupaten probolinggo cenderung stabil.

Tabel 2.38
Data Ketersediaan Pangan utama per komoditi

Komoditi	2018	2019
----------	------	------

	Ketersediaan (Ton)	Konsumsi (Ton)	Surplus/defisit (Ton)	Ketersediaan (Ton)	Konsumsi (Ton)	Surplus/defisit (Ton)
Beras	171.429,44	97.549,75	73.879,69	167.292,80	100.856,22	66.436,59
Jagung	180.679,80	159.583,33	4.082,74	1.618.413,71	1.439.568,11	4.211,83
Kedelai	876,83	13.682,68	(12.805,85)	3.246,94	14.115,32	(10.868,38)
Ubi kayu	44.492,91	16.110,25	28.382,66	29.621,74	16.619,65	13.002,09

**data belum memperhitungkan ekspor, impor dan kebutuhan industri*
Sumber : Dinas Ketahanan Pangan dan Pertanian Kabupaten Probolinggo

Pola Pangan harapan

Ketersediaan pangan yang secara wilayah (makro) cukup belum menjamin kecukupan pangan di tingkat rumah tangga dan individu. Kelancaran distribusi dan daya beli masyarakat merupakan unsur amat penting dalam ketahanan pangan. Oleh karena itu diperlukan data konsumsi pangan secara riil yang dapat menunjukkan kemampuan rumah tangga dalam mengakses pangan dan menggambarkan tingkat kecukupan pangan dalam rumah tangga. Informasi mengenai pencapaian kuantitas dan kualitas konsumsi yang menggambarkan pencapaian konsumsi pangan yang beragam, bergizi, berimbang dan aman dapat dilihat dari nilai/skor mutu PPH (Pola Pangan Harapan). Semakin tinggi skor PPH, ketersediaan dan atau konsumsi pangan semakin beragam dan seimbang.

Tabel 2.39 Pola Pangan Harapan (PPH) Kabupaten Probolinggo

Indikator	Tahun			
	2016	2017	2018	2019
Pola Pangan Harapan	-	69	72	72

Sumber : Dinas Ketahanan Pangan dan Pertanian Kabupaten Probolinggo

Berdasarkan data skor PPH 2017 diatas secara kualitatif, ketersediaan pangan di Kabupaten Probolinggo belum mencapai ideal, pola pangan penduduk kabupaten probolinggo kurang beragam dan seimbang. Dengan adanya pandemi covid akan sangat berpengaruh terhadap pola pangan masyarakat untuk itu analisa PPH sangat perlu dilakukan untuk

mengetahui kondisi dan kualitas konsumsi pangan masyarakat kabupaten probolinggo pasca pandemi covid 19.

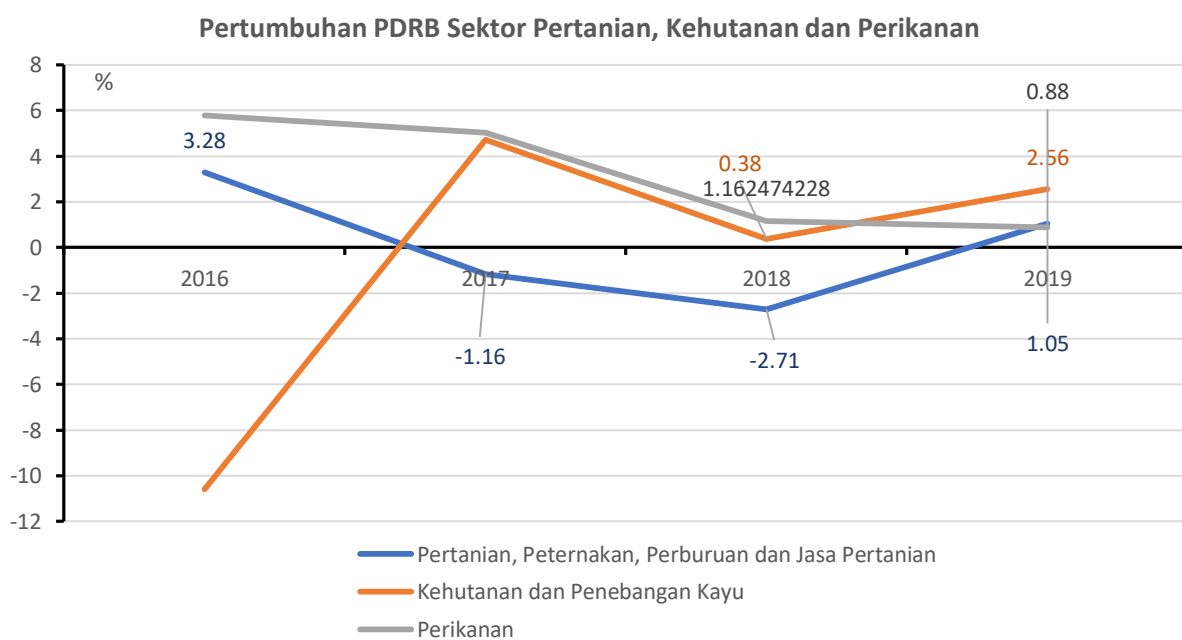
Kinerja Sektor Pertanian, Kehutanan, dan Perikanan

Kategori usaha ini mencakup subkategori usaha Pertanian, Kehutanan, dan Perikanan yang terdiri dari : tanaman pangan, tanaman hortikultura, tanaman perkebunan, peternakan, dan jasa pertanian dan perburuan; Subkategori Usaha kehutanan dan Penebangan Kayu; dan Subkategori Usaha Perikanan. Lapangan usaha ini masih menjadi tumpuan utama penduduk dalam penyerapan tenaga kerja di kabupaten Probolinggo.

Pada tahun 2019 lapangan usaha kategori Pertanian, Kehutanan, dan Perikanan memberi kontribusi terhadap total PDRB atas dasar harga berlaku sebesar 32.72 persen dan tumbuh sebesar 1.05 persen atau kembali tumbuh dari tahun sebelumnya. Kinerja sector pertanian, peternakan, perburuan dan jasa pertanian pada tahun 2019 mengalami perbaikan yang relative significant. Hal ini di topang oleh perbaikan kinerja tanaman perkebunan, tanaman hortikultura dan tanaman pangan. Sedangkan kinerja sector perikanan mengalami kontraksi sebesar 0.88 % pada tahun 2019 jika dibandingkan dengan tahun sebelumnya sebesar 1.16 %.

Gambar 2.23

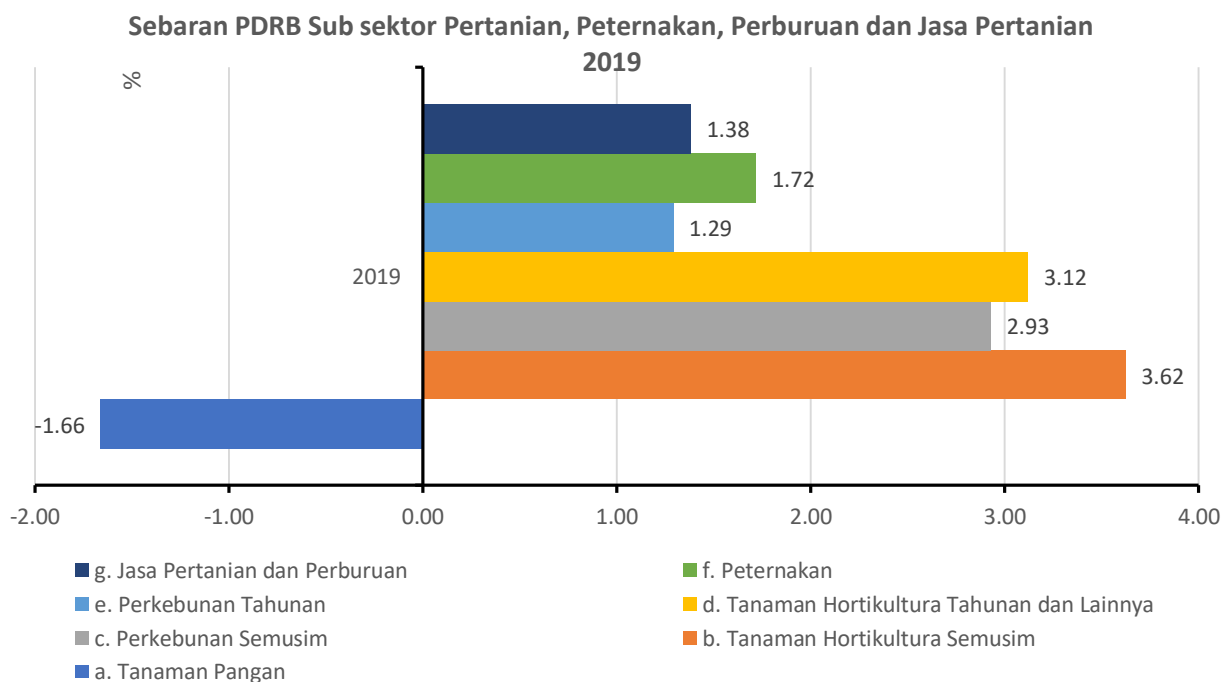
Pertumbuhan PDRB Sektor Pertanian, Kehutanan dan Perikanan



Sumber BPS Kabupaten Probolinggo

Secara keseluruhan dalam lima tahun terakhir pertumbuhan lapangan usaha kategori Pertanian, Kehutanan, dan Perikanan cenderung melambat meskipun ada fluktuasi di rentang waktu periode tersebut. Kondisi tersebut juga terjadi pada semua subkategori, hanya pada subkategori Kehutanan dan penebangan kayu terjadi percepatan laju pertumbuhan ekonomi di tahun 2019 akibat meningkatnya produksi kayu guna memenuhi permintaan industri pengolahan kayu selama tahun 2018-2019. Sector kehutanan dan penebangan kayu menunjukkan kinerja positif naik dari 0.38 % menuju 2.56 %. Hal ini disebabkan oleh jumlah produksi kayu sengon sebagai bahan baku pabrikan kayu semakin meningkat. Selain itu, pada tahun 2019 terjadi peningkatan permintaan yang cukup besar pada hasil industri pengolahan kayu yang berorientasi ekspor sehingga intensitas penebangan berbagai komoditas kehutanan terutama sengon/albasia cukup tinggi sehingga di beberapa tahun berikutnya mengalami perlambatan akibat berkurangnya populasi tanaman kehutanan.

Gambar 2.24
Pertumbuhan PDRB Sub sektor Pertanian, Peternakan, Perburuan dan Jasa Pertanian Tahun 2019

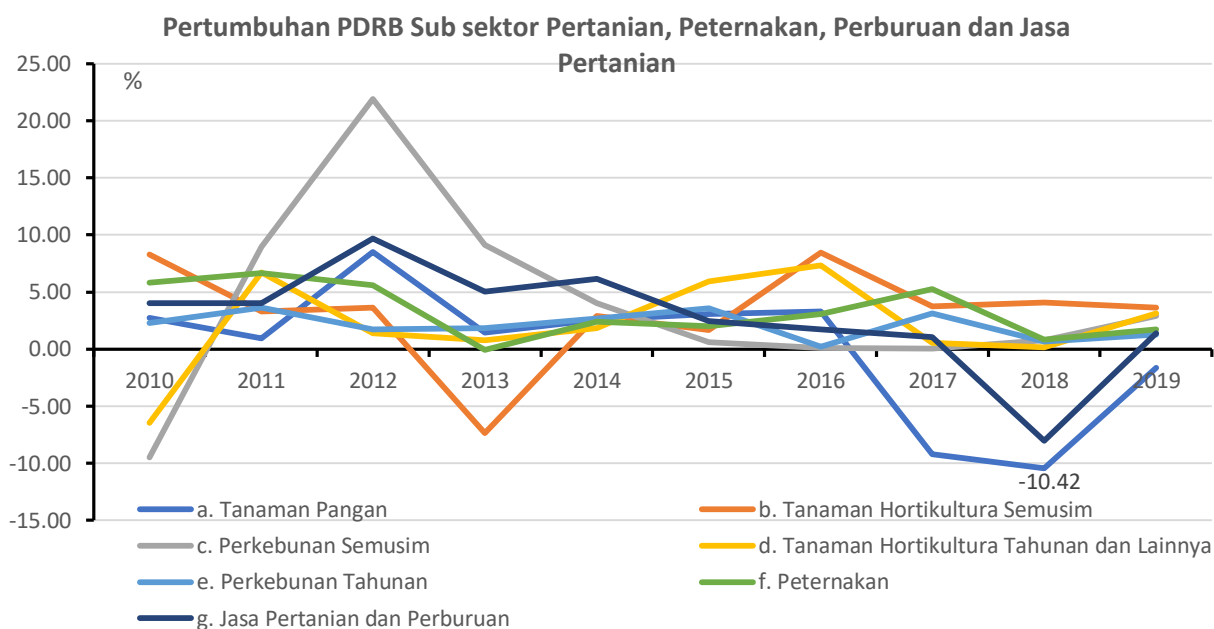


Sumber BPS Kabupaten Probolinggo

Selanjutnya Pertumbuhan terbesar pada kategori ini terjadi di lapangan usaha subkategori tanaman hortikultura yaitu sebesar 3.62 % persen diikuti

oleh subkategori tanaman hortikultura sebesar 3.12 persen. Subkategori Tanaman pangan pada tahun 2019 mengalami peningkatan produksi yang sangat signifikan dibandingkan tahun sebelumnya meskipun masih dalam kategori negative yaitu sebesar minus 1.66 % jika dibandingkan tahun sebelumnya minus 10.42 %. Sedangkan lapangan usaha yang lain tetap mencetak laju pertumbuhan positif yaitu : subkategori peternakan sebesar 1.72 %, tanaman perkebunan semusim 2.93 %, perkebunan tahunan sebesar 1.29 %, jasa pertanian dan perburuan 1.38 %.

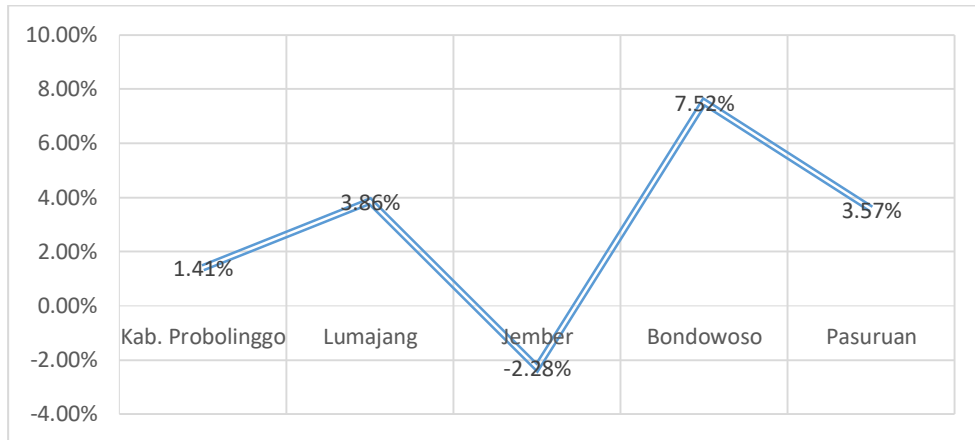
Gambar 2.25
Pertumbuhan PDRB Sub sektor Pertanian, Peternakan, Perburuan dan Jasa Pertanian



Sumber: BPS Kab. Probolinggo

Secara keseluruhan, persentase produksi padi di kabupaten probolinggo dan sekitarnya mengalami kontraksi pada decade terakhir. Persentase produksi tanaman pangan khususnya produksi padi di Kab. Probolinggo mengalami kontraksi yang relative tajam pada tahun 2020 yaitu sebesar 1,41 % jika dibandingkan dengan daerah kabupaten lainnya. kabupaten Jember masih berada pada kisaran minus 2,28%. Kab. Bondowoso justru mengalami positif dengan kenaikan produksi sebesar 7,52%

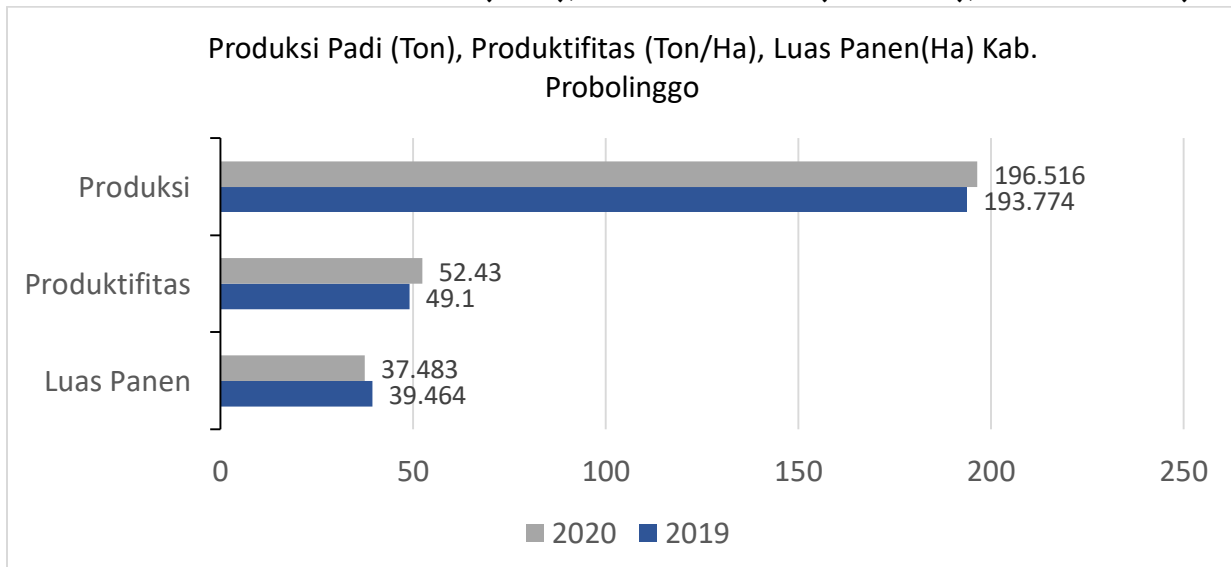
Gambar 2.26
Perkembangan Produksi Padi
Kab. Probolinggo dan sekitarnya Tahun 2020



Sumber: BPS Provinsi Jawa Timur , 2021

Kinerja sub sub sector tanaman pangan khususnya tanaman padi pada tahun 2020 mengalami kontraksi. Hal ini dapat dilihat dari beberapa indicator seperti jumlah produksi, produktifitas, dan luas panen. Skala produksi padi pada tahun 2020 mengalami kenaikan menjadi sebesar 196.516,22 ton jika dibandingkan tahun sebelumnya sebesar 193.774,5 ton. Sedangkan dari sisi produktifitas juga mengalami ekspansi menjadi sebesar 52,43 kwintal/hektar pada tahun 2020 jika dibandingkan dengan tahun 2019 sebesar 49,10 kwintal/hektar naik tipis. Luas panen dari tanaman padi mengalami penurunan menjadi 37.483 Ha pada tahun 2020 jika dibandingkan dengan tahun sebelumnya sebesar 39.464 Ha.

Gambar 2.27 Produksi Padi (Ton), Produktifitas (Ton/Ha), Luas Panen(Ha)



Sumber: BPS Kab. Probolinggo, 2021

2.1.4 Aspek Daya Saing

Daya saing menunjukkan bagaimana perkembangan yang terjadi di masyarakat pada suatu daerah tertentu. Suatu masyarakat yang memiliki tingkat daya saing yang bagus dan memiliki tingkat produktivitas yang tinggi akan berdampak positif bagi pertumbuhan ekonomi Kabupaten Probolinggo sehingga akan menuju pembangunan berkelanjutan tanpa mengorbankan kebutuhan pembangunan ekonomi dan keadilan sosial.

Pertumbuhan ekonomi dan pembangunan berkelanjutan merupakan syarat bagi kesejahteraan masyarakat dalam jangka panjang. Pembangunan yang berkelanjutan berarti bahwa Kabupaten Probolinggo siap untuk menghadapi kerentanan eksternal dalam tumbuh dan berkembangnya perekonomian dengan kapasitas yang dimiliki. Kapasitas pembangunan ekonomi yang berkelanjutan membutuhkan sumber daya manusia, sumber daya sosial, sumber daya keuangan, sumber daya alam dan lingkungan, dan sumber daya fisik yang dimiliki. Pengembangan sumber daya ini menjadi jalan dalam menciptakan daya saing daerah melalui pertumbuhan ekonomi dan pembangunan yang berkelanjutan.

Peningkatan pertumbuhan ekonomi diwujudkan dengan meningkatkan PDRB sector strategis dan meningkatkan iklim investasi. Sedangkan pembangunan berkelanjutan diukur dengan meningkatkan pembangunan infrastruktur berkelanjutan yang meliputi peningkatan infrastruktur jalan dan irigasi, peningkatan kualitas permukiman masyarakat serta peningkatan kualitas Lingkungan Hidup, Tata Ruang dan daya tanggap bencana.

Peningkatan infrastruktur jalan dinilai dari indeks jalan berkeselamatan yang meliputi penilaian kondisi badan jalan dan jembatan serta sarana prasarana kelengkapan jalan. Pada tahun 2019, capaian indeks jalan berkeselamatan adalah 0,14 yang artinya 14% dari ruas jalan yang ditetapkan dalam Surat Keputusan Bupati telah memenuhi standar laik fungsi jalan. Berikut adalah gambaran umum kondisi kebinamargaan dan perhubungan Kabupaten Probolinggo :

a. Kebinamargaan

- Belum semua ruas jalan kabupaten diadakan peningkatan kapasitas (pelebaran). Berdasarkan Surat Keputusan Bupati probolinggo Nomor 630/353/426.12/2015 tentang Penetapan Ruas Jalan di Kabupaten Probolinggo, diketahui bahwa lebar ruas jalan kabupaten rata-rata adalah 3-4 meter. Lebar jalan ini masih dibawah standar lebar jalan lokal primer yaitu 7,5 meter.
- Belum semua jalan dilengkapi dengan saluran drainase yang menyebabkan limpahan air hujan tumpah ke badan jalan yang membuat kondisi jalan cepat rusak. Berdasarkan data yang tercantum dalam SK Jalan Kabupaten, ruas jalan yang memiliki drainase masih kurang dari 50%. Ruas jalan kabupaten yang memiliki drainase rata-rata berada di wilayah perkotaan. Sedangkan untuk ruas jalan kabupaten yang berada diluar wilayah perkotaan sebagian besar masih belum memiliki saluran drainase.
- Masih belum semua kondisi jalan di Kabupaten Probolinggo dalam kondisi baik. Berdasarkan hasil survey rutin yang dilakukan oleh Dinas PUPR, diketahui bahwa dari 785.819 km jalan kabupaten, hanya 497.724 km atau 63,3% yang berada dalam kondisi baik. Sedangkan sisanya memiliki kondisi buruk dengan tingkat kerusakan yang bervariasi.

Tabel 2.40

Gambaran kondisi kebinamargaan 5 tahun terakhir:

Tahun	2016	2017	2018	2019	2020
Panjang Jalan	785.819	785.819	785.819	785.819	785.819
Panjang Jalan Dalam Kondisi Baik	626.331	502.430	553.789	523.232	497.724
Panjang Jembatan dalam Kondisi Baik	1881	1881	1881	1881	1881
Panjang Jembatan	2487	2487	2487	2487	2487

b. Urusan Perhubungan

Permasalahan pembangunan daerah dalam Urusan Perhubungan adalah:

- a. Masih kurangnya pembinaan dan pengawasan terhadap angkutan umum dan angkutan barang. Kegiatan pembinaan terhadap penyedia jasa angkutan umum dan angkutan penumpang telah dilakukan, namun

demikian karena berbagai keterbatasan, hanya mampu menjangkau kurang dari 50% penyedia jasa dimaksud. Disamping itu, hal ini juga dapat dilihat dari banyaknya pelanggaran terhadap peraturan LLAJ.

- b. Masih banyaknya armada angkutan umum yang tidak memenuhi kelayakan teknis. Hal ini dapat dilihat dari rasio ijin trayek yang dikeluarkan dibandingkan dengan jumlah angkutan yang beroperasi yang hanya mencapai 50% serta kecilnya jumlah kendaraan yang melakukan uji kir.
- c. Masih kurangnya prasarana perlengkapan jalan (rambu, marka, pagar pengaman, warning light dan perlengkapan jalan lainnya). Berdasarkan data jalan berkeselamatan tahun 2020 diketahui bahwa prosentase jalan berkeselamatan di Kabupaten Probolinggo kurang-lebih hanya 17%. Hal ini menunjukkan bahwa dari 15 ruas jalan yang ditetapkan oleh Bupati, masih 17% yang kondisi jalannya baik dan memiliki prasarana kelengkapan jalan yang sesuai dengan standar.

Tabel 2.41

Gambaran kondisi perhubungan 5 tahun terakhir:

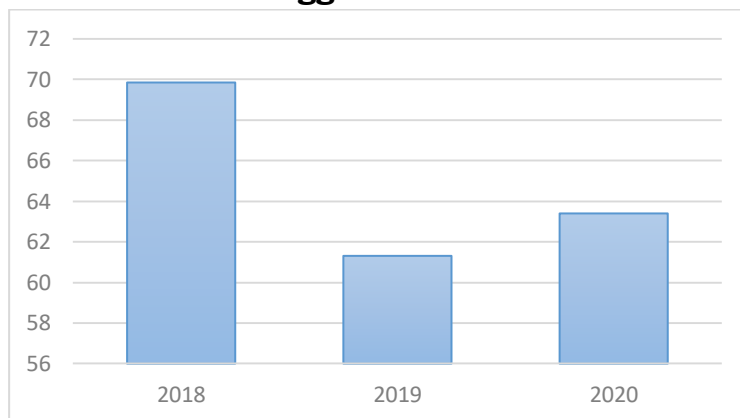
Tahun	2016	2017	2018	2019	2020
Jumlah arus penumpang umum keluar/masuk	13.623	11.545	9.380	8.640	3.960
Jumlah angkutan penumpang umum	139	121	101	101	98
Jumlah izin trayek yang dikeluarkan	131	97	84	75	42

Peningkatan kualitas permukiman diukur dari beberapa aspek, yaitu perumahan, ketersediaan layanan air bersih, sanitasi dan persampahan. Capaian prosentase kawasan permukiman layak pada tahun 2019 adalah 71,08%. Kondisi ini sudah cukup baik jika dibandingkan dengan tahun-tahun sebelumnya, namun masih jauh dari target pencapaian nasional 100-0-100 sehingga masih perlu dijadikan prioritas.

Peningkatan kualitas lingkungan hidup diukur dari Indeks Kualitas Lingkungan Hidup (IKLH) yang terdiri dari indeks kualitas udara (IKU), indeks kualitas air (IKA), dan indeks tutupan lahan (IKTL). Capaian IKLH di tahun 2020

telah memenuhi target dalam RPJMD yaitu 63,40 dengan nilai IKU 80,18; IKA 50; dan IKTL 55,38.

Gambar 2.27
Capaian Indeks Kualitas Lingkungan Hidup
Kab. Probolinggo Tahun 2018 – 2020



Sumber : Bappeda Kabupaten Probolinggo, 2020

Target tidak tercapai karena indeks dari kualitas air, udara, dan tutupan lahan kurang mendukung, selain itu ada perubahan rumus perhitungan. Rumus dari IKLH ini sendiri adalah $IKLH = (0,3 \times IKU) + (0,3 \times IKA) + (0,4 \times IKTL)$ untuk tahun 2019, sedang utk 2020-2023 rumus IKLH akan berubah menjadi $IKLH = (0,376 \times IKA) + (0,405 \times IKU) + (0,219 \times IKTL)$. Namun demikian, jika dilakukan penilaian lebih lanjut, angka 63, 40 merupakan angka yang sudah mewakili indeks yang cukup walaupun belum mencapai target yang ditetapkan dalam RPJMD.

2.2. Evaluasi Pelaksanaan Program dan Kegiatan RKPD sampai Tahun 2020 dan Realisasi RPJMD.

Evaluasi capaian indikator kinerja ditunjukkan dengan capaian indikator pembangunan Kabupaten Probolinggo tahun 2019 yang terbagi atas urusan wajib pelayanan dasar, urusan wajib non pelayanan dasar, urusan pilihan, penunjang urusan pemerintahan, dan urusan kewilayahan. Pada evaluasi tersebut, status pencapaian kinerja yang dijabarkan dalam Evaluasi Hasil RKPD dan Evaluasi hasil RPJMD terdiri dari beberapa kategori status, yaitu :

- Sangat Rendah untuk capaian nilai diatas 50% kebawah ($X \leq 50\%$)
- Rendah untuk capaian nilai diatas 50% sampai dengan 65% ($65\% \geq X > 50\%$)

- Sedang untuk capaian nilai diatas 65% sampai dengan 75% ($75\% \geq X > 65\%$)
- Tinggi untuk capaian nilai di atas 75% sampai dengan 90% ($90\% \geq X > 75\%$)
- Sangat Tinggi untuk capaian diatas 90% ($X > 90\%$)

Berdasarkan uraian diatas, pencapaian pelaksanaan program RKPD Kabupaten Probolinggo tahun 2019 sampai triwulan 4 mencapai 100% dalam kategori **Sangat Tinggi**. Demikian halnya dengan penyerapan anggaran dalam kategori sangat tinggi yaitu sebesar 99%. Adapun pencapaian program yang telah dilakukan selama tahun 2019 sebagaimana terlihat pada uraian berikut :

A. Urusan Wajib Pelayanan Dasar

1. Pendidikan

Berdasarkan Undang – Undang Nomor 23 Tahun 2014 pendidikan merupakan salah satu urusan pelayanan dasar yang wajib diselenggarakan pemerintah daerah, termasuk pemerintah Kabupaten Probolinggo. Di Kabupaten Probolinggo, seluruh urusan pendidikan dibebankan kepada Dinas Pendidikan. Berikut hasil evaluasi urusan pendidikan sampai dengan triwulan 4 :

Tabel 2.42 Evaluasi Hasil Pelaksanaan Perencanaan Daerah Urusan Pendidikan

No	Program/Kegiatan	Indikator Kinerja Program (outcome)/ Kegiatan (output)	Target RPJMD pada Tahun 2020 (Periode RPJMD)		Realisasi Capaian Kinerja RPJMD s.d. RKPD Tahun Lalu (2019)		Target Kinerja dan Anggaran RKPD Tahun berjalan yg dievaluasi (2020)		Realisasi Capaian Kinerja dan Anggaran RKPD yang Dievaluasi (2020)		Tingkat Capaian Kinerja dan Realisasi Anggaran RKPD Tahun 2020 (%)		Realisasi Kinerja dan Anggaran RPJMDs/d tahun 2020 (Akhir Tahun Pelaksanaan RKPD Tahun 2020)		Tingkat Capaian Kinerja Dan Realisasi Anggaran RPJMD s/d Tahun 2020 (%)		Unit SKPD (Penanggung Jawab)	
			4	5	6	7	8	9	10									
			K	Rp	K	Rp	K	Rp	K	Rp	K	Rp	K	Rp				
Urusan Wajib Pelayanan Dasar Pendidikan Dinas Pendidikan																		
1	Program Pelayanan Administrasi Perkantoran	Pemenuhan layanan administrasi umum yang mendukung kelancaran tugas dan fungsi SKPD		26,035,905,430		46,035,905,430		13,466,125,859	0	129,398,063,262	#DIV/0!	960.92	0	175,433,968,692	#DIV/0!	673.82	Dinas Pendidikan	
Pelayanan Administrasi Umum	Penyediaan Alat Tulis Kantor	1	3,900,000,000	44,288,533,100	2,017,975,800	4	129,398,063,262	3,764,425,462	186.54	48,052,958,562	1,232.13	1	400	4	400			
	Penyediaan alat listrik dan elektronik	1										1	2	200	2	200		
	Penyediaan BBM Kendaraan Dinas	10										10	28	280	28	280		
	Pembayaran telepon, listrik, air, Internet	10										10	28	280	28	280		
	Tersedianya surat kabar	12										12	30	250	30	250		
	Pajak Kendaraan Dinas roda empat dan roda dua	34										34	34	100	34	100		
	Belanja Cetak dan Penggandaan	12										12	30	250	30	250		
	Belanja Mamin Rapat, Tamu dan Kegiatan	5										5	11	220	11	220		
	Belanja Perjalanan Dinas	12										12	30	250	30	250		

No	Program/Kegiatan	Indikator Kinerja Program (outcome)/ Kegiatan (output)	Target RPJMD pada Tahun 2020 (Periode RPJMD)		Realisasi Capaian Kinerja RPJMD s.d. RKPD Tahun Lalu (2019)		Target Kinerja dan Anggaran RKPD Tahun berjalan yg dievaluasi (2020)		Realisasi Capaian Kinerja dan Anggaran RKPD yang Dievaluasi (2020)		Tingkat Capaian Kinerja dan Realisasi Anggaran RKPD Tahun 2020 (%)		Realisasi Kinerja dan Anggaran RPJMDs/d tahun 2020 (Akhir Tahun Pelaksanaan RKPD Tahun 2020)		Tingkat Capaian Kinerja Dan Realisasi Anggaran RPJMD s/d Tahun 2020 (%)		Unit SKPD (Penanggung Jawab)
			K	Rp	K	Rp	K	Rp	K	Rp	K	Rp	K	Rp	K	Rp	
1		Belanja kursus singkat/Pelatihan	2				2		2		100		2		100		10
		Belanja Pemeliharaan Kendaraan Dinas dan Belanja penggantian suku cadang	1				1		13		1300		13		1300		
		Belanja Pemeliharaan Gedung dan bangunan Penambahan daya SKB baru dan Dinas Pendidikan	1				1		1		100		1		100		
		Belanja Honorarium instruktur senam, honorarium hataman alquran	10				10		28		280		28		280		
		Belanja Jasa/upah/ongkos tenaga harian (CS)	12				12		30		250		30		250		
		Belanja jasa Dekorasi/Dokumentasi dan Publikasi	12				12		30		250		30		250		
		Belanja Pemeliharaan Gedung dan bangunan Penambahan daya SKB baru dan Dinas Pendidikan	1				1		1		100		1		100		

No	Program/Kegiatan	Indikator Kinerja Program (outcome)/ Kegiatan (output)	Target RPJMD pada Tahun 2020 (Periode RPJMD)		Realisasi Capaian Kinerja RPJMD s.d. RKPD Tahun Lalu (2019)		Target Kinerja dan Anggaran RKPD Tahun berjalan yg dievaluasi (2020)		Realisasi Capaian Kinerja dan Anggaran RKPD yang Dievaluasi (2020)		Tingkat Capaian Kinerja dan Realisasi Anggaran RKPD Tahun 2020 (%)		Realisasi Kinerja dan Anggaran RPJMDs/d tahun 2020 (Akhir Tahun Pelaksanaan RKPD Tahun 2020)		Tingkat Capaian Kinerja Dan Realisasi Anggaran RPJMD s/d Tahun 2020 (%)		Unit SKPD (Penanggung Jawab)	
			K	Rp	K	Rp	K	Rp	K	Rp	K	Rp	K	Rp	K	Rp		
1		Belanja Honorarium instruktur senam, honorarium hataman alquran	10				10		28		280		28		280			10
		Belanja Modal Peralatan dan mesin- Pengadaan alat kantor lainnya- Pengadaan Komputer	11				11		11		100		11		100			
		Pameran Hasil Inovasi Perangkat Daerah	1				1		1		100		1		100			
Pelayanan Manajemen Kepegawaian		Honorarium 2404 orang GTT SK Bupati	8	17,485,905,430		1,747,372,330	8	39,221,624,200	26	124,013,880,520	325	316.19	26	125,761,252,850	325	719.21		
		Pembayaran Honorarium 17 orang PTT SK (S1/D4/D3) dan 31 orang PTT SK (SLTA/D1/D2)	11				11		29		264		29		263.64			
		Pembayaran 5 orang PTT SK Bupati SD/SMP	10				10		28		280		28		280			
		Pembayaran 109 orang PTT SKPD	9				9		27		300		27		300			
		Pembayaran Honorarium 4 orang Tenaga Akuntan	10				10		28		280		28		280			

No	Program/Kegiatan	Indikator Kinerja Program (outcome)/ Kegiatan (output)	Target RPJMD pada Tahun 2020 (Periode RPJMD)		Realisasi Capaian Kinerja RPJMD s.d. RKPD Tahun Lalu (2019)		Target Kinerja dan Anggaran RKPD Tahun berjalan yg dievaluasi (2020)		Realisasi Capaian Kinerja dan Anggaran RKPD yang Dievaluasi (2020)		Tingkat Capaian Kinerja dan Realisasi Anggaran RKPD Tahun 2020 (%)		Realisasi Kinerja dan Anggaran RPJMDs/d tahun 2020 (Akhir Tahun Pelaksanaan RKPD Tahun 2020)		Tingkat Capaian Kinerja Dan Realisasi Anggaran RPJMD s/d Tahun 2020 (%)		Unit SKPD (Penanggung Jawab)
			K	Rp	K	Rp	K	Rp	K	Rp	K	Rp	K	Rp	K	Rp	
1		Pembayaran Honorarium 1148 orang PTT di Satuan Pendidikan	9				9		27		300		27		300		10
		Pembayaran JKK dan JKM GTT dan PTT 3714 orang	10				10		28		280		28		280		
		Pembayaran JAMKES, JKK dan JKM AKuntan 4 orang	12				12		30		250		30		250		
		HR. Panitia Pelaksanaan Kegiatan, Pengelolaan Keuangan dan Asset Daerah, Operator Sistem Kepemerintahan, Pelaksana Kegiatan	9				9		27		300		27		300		
		Uang lembur PNS dan Non PNS	1				1		1		100		1		100		
		Peningkatan Kompetensi SDM	102				102		102		100		102		100		
		Pembayaran JAMKES GTT DAN PTT 3714 orang	9				9		27		300		27		300		
Penatausahaan dan Pelaporan Keuangan	Tersedianya Dokumen : LRA, LO, LPE, Neraca, Calk	5	100,000,000		25,000,000	5	25,000,000	5	64,660,000	100	258.64	5	89,660,000	100	89.66		

No	Program/Kegiatan	Indikator Kinerja Program (outcome)/ Kegiatan (output)	Target RPJMD pada Tahun 2020 (Periode RPJMD)		Realisasi Capaian Kinerja RPJMD s.d. RKPD Tahun Lalu (2019)		Target Kinerja dan Anggaran RKPD Tahun berjalan yg dievaluasi (2020)		Realisasi Capaian Kinerja dan Anggaran RKPD yang Dievaluasi (2020)		Tingkat Capaian Kinerja dan Realisasi Anggaran RKPD Tahun 2020 (%)		Realisasi Kinerja dan Anggaran RPJMDs/d tahun 2020 (Akhir Tahun Pelaksanaan RKPD Tahun 2020)		Tingkat Capaian Kinerja Dan Realisasi Anggaran RPJMD s/d Tahun 2020 (%)		Unit SKPD (Penanggung Jawab)
			K	Rp	K	Rp	K	Rp	K	Rp	K	Rp	K	Rp	K	Rp	
1		Tersedianya Dokumen KIB A, B, C, D, E, F dan aset lainnya	7				7		7		100		7		100		10
		Tersedianya Dokumen Barang Persediaan	1				1		4		400		4		400		
		Tersedianya Dokumen Rencana Umum Pengadaan (RUP)	1				1		1		100		1		100		
		Tersedianya Dokumen : Laporan Pengawasan Anggaran Definitif, Dokumen evaluasi realisasi anggaran, Dokumen monitoring dan evaluasi pembangunan	3					3		6		200		6		200.00	
Penyusunan perencanaan dan Pelaporan Program	Penyusunan Dokumen LPPD	1				1		2		200		2		200		57.43	
	Penyusunan Dokumen Renja 2020 Perubahan	1				1		4		400		4		400			
	Penyusunan Dokumen LKPJ	1	750,000,000		100,000,100	1	395,000,000	4	330,725,940	400	83.73	4	430,726,040	400			
	Penyusunan Dokumen LAKIP	1				1		3		300		3		300			
	Penyusunan Dokumen RKA Pergeseran dan Perubahan	2				2		5		250		5		250			

No	Program/Kegiatan	Indikator Kinerja Program (outcome)/ Kegiatan (output)	Target RPJMD pada Tahun 2020 (Periode RPJMD)		Realisasi Capaian Kinerja RPJMD s.d. RKPD Tahun Lalu (2019)		Target Kinerja dan Anggaran RKPD Tahun berjalan yg dievaluasi (2020)		Realisasi Capaian Kinerja dan Anggaran RKPD yang Dievaluasi (2020)		Tingkat Capaian Kinerja dan Realisasi Anggaran RKPD Tahun 2020 (%)		Realisasi Kinerja dan Anggaran RPJMDs/d tahun 2020 (Akhir Tahun Pelaksanaan RKPD Tahun 2020)		Tingkat Capaian Kinerja Dan Realisasi Anggaran RPJMD s/d Tahun 2020 (%)		Unit SKPD (Penanggung Jawab)
			K	Rp	K	Rp	K	Rp	K	Rp	K	Rp	K	Rp	K	Rp	
1		Penyusunan Dokumen Renja 2021	1				1		4		400		4		400		10
		Penyusunan Dokumen Draf Raperda Pendidikan	1				1		1		100		1		100		
		Penyusunan Dokumen Survey Kepuasan Masyarakat	1				1		1		100		1		100		
		Penyusunan Dokumen Profil Pendidikan	1				1		2		200		2		200		
		Honorarium Tim pengelola Website, Aplikasi Dapodikdas, PAUD dan Dikmas	12				12		24		200		24		200		
		Sosialisasi Dapodikdas	100				100		100		100		100		100		
		Sosialisasi Dapodik Paud dan Dikmas	100				100		100		100		100		100		
		Sosialisasi pengelolaan Website	100				100		100		100		100		100		
		Sewa Cloud	12				12		48		400		48		400		
		Maintenance Server dan Website	1				1		1	0	100		1	-	100	#DIV/0!	
Pembangunan, Rehabilitasi Sedang/Berat dan Pemeliharaan rutin/berkala sarana prasarana aparatur	Honorarium Panitia Pelaksana Kegiatan	10				10		10		100		10		100		36.39	
	Belanja Atk, penggandaan, dan Mamin rapat	12	3,000,000,000		313,717,600	12	4,600,000,000	27	777,959,000	225	16.91	27	1,091,676,600	225			

No	Program/Kegiatan	Indikator Kinerja Program (outcome)/ Kegiatan (output)	Target RPJMD pada Tahun 2020 (Periode RPJMD)		Realisasi Capaian Kinerja RPJMD s.d. RKPD Tahun Lalu (2019)		Target Kinerja dan Anggaran RKPD Tahun berjalan yg dievaluasi (2020)		Realisasi Capaian Kinerja dan Anggaran RKPD yang Dievaluasi (2020)		Tingkat Capaian Kinerja dan Realisasi Anggaran RKPD Tahun 2020 (%)		Realisasi Kinerja dan Anggaran RPJMDs/d tahun 2020 (Akhir Tahun Pelaksanaan RKPD Tahun 2020)		Tingkat Capaian Kinerja Dan Realisasi Anggaran RPJMD s/d Tahun 2020 (%)		Unit SKPD (Penanggung Jawab)
			K	Rp	K	Rp	K	Rp	K	Rp	K	Rp	K	Rp	K	Rp	
1		Belanja Pemeliharaan Peralatan dan Mesin komputer, Printer, Ac, PC	12				12		28		233		28		233.33		10
		Belanja Pemeliharaan Gedung dan Bangunan Korwil dan Dinas Pendidikan	24				24		24		100		24		100		
		Belanja Modal Gedung dan Bangunan Dinas Pendidikan	10				10		10		100		10		100		
	Bantuan Operasional MADIN	Rapat Evaluasi Pelaksanaan Bosda Madin 2019	1				1		4		400		4		400		
		Sosialisasi Bosda Madin 2020	1				1		3		300		3		300		
		Rapat Koordinasi Usulan Bosda Madin 2021	1	50,000,000		50,000,000	1	50,000,000	1	113,698,000	100	227.40	1	163,698,000	100	327.40	
		Verval Desk Proposal Uluan Bosda Madin 2021	1				1		2		200		2		200		
		Bimtek Penyusunan Pelaporan BOSDA MADIN 2020	1				1		1		100		1		100		
	Penunjang program pemerintah	Rapat Koordinasi PMP	4	750,000,000			4	300,000,000	10	399,419,250	250	133.14	10	399,419,250	250	53.26	
		Rapat Koordinasi SPM	1				1		2		200		2		200		

No	Program/Kegiatan	Indikator Kinerja Program (outcome)/ Kegiatan (output)	Target RPJMD pada Tahun 2020 (Periode RPJMD)		Realisasi Capaian Kinerja RPJMD s.d. RKPD Tahun Lalu (2019)		Target Kinerja dan Anggaran RKPD Tahun berjalan yg dievaluasi (2020)		Realisasi Capaian Kinerja dan Anggaran RKPD yang Dievaluasi (2020)		Tingkat Capaian Kinerja dan Realisasi Anggaran RKPD Tahun 2020 (%)		Realisasi Kinerja dan Anggaran RPJMDs/d tahun 2020 (Akhir Tahun Pelaksanaan RKPD Tahun 2020)		Tingkat Capaian Kinerja Dan Realisasi Anggaran RPJMD s/d Tahun 2020 (%)		Unit SKPD (Penanggung Jawab)	
			K	Rp	K	Rp	K	Rp	K	Rp	K	Rp	K	Rp	K	Rp		
1		Pendampingan Input Data SPM	1				1		1		100		1		100			
		Rapat Koordinasi dan evaluasi SPM	1				1		1		100		1		100			
		Fasilitasi Pengumpulan Data SPM	1				1		1		100		1		100			
		Rapat Koordinasi dan Evaluasi PIP	1				1		4		400		4		400			
		Sosialisasi BOS 2020	1				1		4		400		4		400			
		Verifikasi Laporan BOS 2020	3				3		4		133		4		133.333			
		Rekon Penyusunan Laporan BOS Semester 1 2020	1				1		1		100		1		100			
		Fasilitasi Penyusunan Pergeseran RKAS Pergeseran 2020	1				1		2		200		2		200			
Rata - rata Capaian Kinerja (%)											229	175						
Predikat Kinerja											Sangat Tinggi	Sangat Tinggi						
2	Program Pembinaan Pendidik dan Tenaga Kependidikan (PTK)	Peningkatan Nilai UKG		3,475,000,000		450,000,600		1,600,000,000	0	783,995,900	#DIV/0!	49.00	0	1,233,996,500	#DIV/0!	35.51	Dinas Pendidikan	

No	Program/Kegiatan	Indikator Kinerja Program (outcome)/ Kegiatan (output)	Target RPJMD pada Tahun 2020 (Periode RPJMD)		Realisasi Capaian Kinerja RPJMD s.d. RKPD Tahun Lalu (2019)		Target Kinerja dan Anggaran RKPD Tahun berjalan yg dievaluasi (2020)		Realisasi Capaian Kinerja dan Anggaran RKPD yang Dievaluasi (2020)		Tingkat Capaian Kinerja dan Realisasi Anggaran RKPD Tahun 2020 (%)		Realisasi Kinerja dan Anggaran RPJMDs/d tahun 2020 (Akhir Tahun Pelaksanaan RKPD Tahun 2020)		Tingkat Capaian Kinerja Dan Realisasi Anggaran RPJMD s/d Tahun 2020 (%)		Unit SKPD (Penanggung Jawab)
			K	Rp	K	Rp	K	Rp	K	Rp	K	Rp	K	Rp	K	Rp	
1	Peningkatan kompetensi pendidik dan tenaga kependidikan PAUD	Kompetensi PTK PAUD (PKP, Sosialisasi, Pendampingan)	28	725,000,000		150,015,800	28	450,000,000	35	168,694,400	125	37.49	35	318,710,200	125.00	43.96	
		Kompetensi PTK PNF (PKBM, LKP, Sosialisasi)	5				5		10		200		10		200.00		
		BOSDA PAUD (Sosialisasi, Supervisi, Rakorev)	24				24		4		17		4		16.67		
		GTK Berprestasi (Pembinaan)	10				10		3		30		3		30.00		
		Seleksi dan Diklat Calon Pengawas TK / Penilik PAUD	1				1		1		100		1		100.00		
		Seleksi dan Diklat Calon Kepala Sekolah TK	1				1		1		100		1		100.00		
		Kompetensi Penilik (Raker, Workshop, Sosialisasi)	10				10		13		130		13		130.00		
Peningkatan kompetensi pendidik dan tenaga kependidikan SD	seleksi Calon Kepala Sekolah	1	1,800,000,000		199,984,800	1	650,000,000	4	362,039,800	400	55.70	4	562,024,600	400	31.22		
	diklat calon Kepala sekolah	1				1		4		400		4		400			
	diklat calon pengawas sekolah	1				1		1		100		1		100			

No	Program/Kegiatan	Indikator Kinerja Program (outcome)/ Kegiatan (output)	Target RPJMD pada Tahun 2020 (Periode RPJMD)		Realisasi Capaian Kinerja RPJMD s.d. RKPD Tahun Lalu (2019)		Target Kinerja dan Anggaran RKPD Tahun berjalan yg dievaluasi (2020)		Realisasi Capaian Kinerja dan Anggaran RKPD yang Dievaluasi (2020)		Tingkat Capaian Kinerja dan Realisasi Anggaran RKPD Tahun 2020 (%)		Realisasi Kinerja dan Anggaran RPJMDs/d tahun 2020 (Akhir Tahun Pelaksanaan RKPD Tahun 2020)		Tingkat Capaian Kinerja Dan Realisasi Anggaran RPJMD s/d Tahun 2020 (%)		Unit SKPD (Penanggung Jawab)
			K	Rp	K	Rp	K	Rp	K	Rp	K	Rp	K	Rp	K	Rp	
1		Penilaian angka kredit	2				2		6		300		6		300		10
		Seleksi Guru dan Kepala Sekolah Berprestasi	2				2		4		200		4		200		
		Bimtek Pendidikan penguatan Karakter Integrasi Satuan Pendidikan Aman Bencana	1				1		2		200		2		200		
		Penunjang Biaya Operasional Sekolah SD Swasta	2				2		3		150		3		150		
Peningkatan kompetensi pendidik dan tenaga kependidikan SMP	Pelaksanaan Pengembangan Keprofesian Berkelanjutan bagi Guru/Kepala Sekolah (Pelatihan PKB / PKP, Sosialisasi, UKG)		5					5		4		80		4		80	39.25
		Pembinaan PTK Berprestasi (Pembinaan, Lomba Tingkat Provinsi dan Nasional)	10	900,000,000		100,000,000	10	500,000,000	3	253,261,700	30	50.65	3	353,261,700	30		
		Pelaksanaan Bimtek Satuan Pendidikan Aman Bencana	1				1		3		300		3		300		
		Pelaksanaan Diklat Pengawas SMP	1				1		3		300		3		300		

No	Program/Kegiatan	Indikator Kinerja Program (outcome)/ Kegiatan (output)	Target RPJMD pada Tahun 2020 (Periode RPJMD)		Realisasi Capaian Kinerja RPJMD s.d. RKPD Tahun Lalu (2019)		Target Kinerja dan Anggaran RKPD Tahun berjalan yg dievaluasi (2020)		Realisasi Capaian Kinerja dan Anggaran RKPD yang Dievaluasi (2020)		Tingkat Capaian Kinerja dan Realisasi Anggaran RKPD Tahun 2020 (%)		Realisasi Kinerja dan Anggaran RPJMDs/d tahun 2020 (Akhir Tahun Pelaksanaan RKPD Tahun 2020)		Tingkat Capaian Kinerja Dan Realisasi Anggaran RPJMD s/d Tahun 2020 (%)		Unit SKPD (Penanggung Jawab)
			K	Rp	K	Rp	K	Rp	K	Rp	K	Rp	K	Rp	K	Rp	
1		Pembinaan Pengawas SMP (Rakor Pengawas, Workshop Pengawas)	4				4		0		0		0		0		
		Pelaksanaan Inovasi Guru (Workshop, Pembekalan)	1				1		2		200		2		200		
		Pelaksanaan Sosialisasi Anti Korupsi	1				1		2		200		2		200		
									Rata - rata Capaian Kinerja (%)	170	48						
									Predikat Kinerja	Sangat Tinggi	Sangat Rendah						
3	Program Bantuan Operasional Sekolah (BOS)	Prosentase Tata Kelola keuangan dan Pelaporan BOS pada Satuan Pendidikan		95,055,677,117		74,950,400,000		74,456,000,000	0	137,310,627,258	184.42	0	212,261,027,258	223.30		Dinas Pendidikan	
	Program Bantuan Operasional Sekolah (BOS)	LEMBAGA	824	95,055,677,117		74,950,400,000	824	74,456,000,000		137,310,627,258	184.42		212,261,027,258	223.30			

No	Program/Kegiatan	Indikator Kinerja Program (outcome)/ Kegiatan (output)	Target RPJMD pada Tahun 2020 (Periode RPJMD)		Realisasi Capaian Kinerja RPJMD s.d. RKPD Tahun Lalu (2019)		Target Kinerja dan Anggaran RKPD Tahun berjalan yg dievaluasi (2020)		Realisasi Capaian Kinerja dan Anggaran RKPD yang Dievaluasi (2020)		Tingkat Capaian Kinerja dan Realisasi Anggaran RKPD Tahun 2020 (%)		Realisasi Kinerja dan Anggaran RPJMDs/d tahun 2020 (Akhir Tahun Pelaksanaan RKPD Tahun 2020)		Tingkat Capaian Kinerja Dan Realisasi Anggaran RPJMD s/d Tahun 2020 (%)		Unit SKPD (Penanggung Jawab)
			K	Rp	K	Rp	K	Rp	K	Rp	K	Rp	K	Rp	K	Rp	
1	2	3	4		5		6		7		8		9		10		10
									Rata - rata Capaian Kinerja (%)			184					
									Predikat Kinerja			Sangat Tinggi					
4	Program Peningkatan Akses Pendidikan Anak Usia Dini (PAUD)	Peningkatan APK PAUD		1,699,000,000		-		2,718,652,000	0		#DIV/0!		0		#DIV/0!		
	Pembangunan, Rehabilitasi dan Pengadaan Sarana Prasarana PAUD(DAK)	Terlaksananya Rehab Ruang Kelas 4 TKN Pembina	4				4		5	1,645,396,000	125	5	1,645,396,000	125	96.84	Dinas Pendidikan	
		Rehab Toilet (Jamban) untuk guru beserta sanitasinya 4 TKN Pembina	4	0		4	518,652,000	5	125		5	125					
		Pengadaan APE untuk TKN Pembina	4			4		4	100		4	100					
		Pengadaan Buku Koleksi PAUD	4			4		4	100		4	100					
	Pembangunan, Renovasi dan Pengadaan Sarana Prasarana PAUD	Rapat Koordinasi dan evaluasi	4	1,699,000,000			4	2,200,000,000	8	977,374,000	200	8	977,374,000	200	57.53		
		Hibah Pembangunan dan rehabilitasi RKB	2			2	3		150		44.43	3		150			
		Hibah Printer untuk satuan pendidikan	24			24	24		100			24		100			

No	Program/Kegiatan	Indikator Kinerja Program (outcome)/ Kegiatan (output)	Target RPJMD pada Tahun 2020 (Periode RPJMD)		Realisasi Capaian Kinerja RPJMD s.d. RKPD Tahun Lalu (2019)		Target Kinerja dan Anggaran RKPD Tahun berjalan yg dievaluasi (2020)		Realisasi Capaian Kinerja dan Anggaran RKPD yang Dievaluasi (2020)		Tingkat Capaian Kinerja dan Realisasi Anggaran RKPD Tahun 2020 (%)		Realisasi Kinerja dan Anggaran RPJMDs/d tahun 2020 (Akhir Tahun Pelaksanaan RKPD Tahun 2020)		Tingkat Capaian Kinerja Dan Realisasi Anggaran RPJMD s/d Tahun 2020 (%)		Unit SKPD (Penanggung Jawab)	
			K	Rp	K	Rp	K	Rp	K	Rp	K	Rp	K	Rp	K	Rp		
1	2	3	4		5		6		7		8		9		10		10	
		Hibah Lemari Besi untuk satuan Pendidikan	48				48		48		100		48		100			
		Hibah Alat Permainan Edukasi	3				3		3		100		3		100			
		Belanja Mesin dan Meubelair	2				2		2		100		2		100			
		Pembangunan gedung tempat kerja	4				4		4		100		4		100			
Rata - rata Capaian Kinerja (%)											118	44						
Predikat Kinerja											Sangat Tinggi	Sangat Rendah						
	Program Peningkatan Akses Pendidikan Non Formal (PNF)	Penurunan Prosentase ATS (%)		2,050,000,000		2,249,831,840		2,986,124,000	0	3,201,274,611	#DIV/0!	107.21	0	5,451,106,451	#DIV/0!	265.91		
	Pendidikan Keaksaraan	Rakor Pelaksanaan KD	4	350,000,000		199,949,900	4	234,000,000	4	1,170,000	100	0.50	4	201,119,900	100	57.46	Dinas Pendidikan	
		Pembekalan Tutor KD	44		44		44		100		44							
		Honorarium Tutor	40		40		40		100		40							
		Honorarium Penyelenggara	40		40		40		100		40							
		Honorarium Pengelola	4		4		4		100		4							
	Pendidikan Kesetaraan	Pelaksanaan US Paket A	1500	500,000,000		1500	276,000,000	3,000	1,996,512,255	200	723.37	3,000	1,996,512,255	200	399.30			
		HR Tim Pelaksana Kegiatan	1		1	1		100		1								

No	Program/Kegiatan	Indikator Kinerja Program (outcome)/ Kegiatan (output)	Target RPJMD pada Tahun 2020 (Periode RPJMD)		Realisasi Capaian Kinerja RPJMD s.d. RKPD Tahun Lalu (2019)		Target Kinerja dan Anggaran RKPD Tahun berjalan yg dievaluasi (2020)		Realisasi Capaian Kinerja dan Anggaran RKPD yang Dievaluasi (2020)		Tingkat Capaian Kinerja dan Realisasi Anggaran RKPD Tahun 2020 (%)		Realisasi Kinerja dan Anggaran RPJMDs/d tahun 2020 (Akhir Tahun Pelaksanaan RKPD Tahun 2020)		Tingkat Capaian Kinerja Dan Realisasi Anggaran RPJMD s/d Tahun 2020 (%)		Unit SKPD (Penanggung Jawab)
			K	Rp	K	Rp	K	Rp	K	Rp	K	Rp	K	Rp	K	Rp	
1		Rakor Pelaksanaan Program	2				2		4		200		4		200		10
		Sosialisasi US dan UN Pendidikan Kesetaraan	1				1		4		400		4		400		
		Bimtek Penulisan Ijasah	1				1		1		100		1		100		
		Sosialisasi BOP Pendidikan Kesetaraan	1				1		3		300		3		300		
		Bimtek Penyusunan SPJ BOP Pend. Kesetaraan	1				1		2		200		2		200		
		Rakor Penyusunan Master Soal USBN Paket B	1				1		2		200		2		200		
		Rakor Penyusunan Master Soal USBN Paket C	1				1		2		200		2		200		
	Pembangunan, Renovasi dan Pengadaan Sarana Prasarana PNF	Pengadaan Peralatan Pendidikan TIK	4				4		6		150		6		150		
		Pengadaan Media Pendidikan	1	650,000,000		1,999,886,900	1	2,401,124,000	1	1,180,193,356	100	49.15	1	3,180,080,256	100	489.24	
		Pengadaan Peralatan Ketrampilan	1				1		1		100		1		100		

No	Program/Kegiatan	Indikator Kinerja Program (outcome)/ Kegiatan (output)	Target RPJMD pada Tahun 2020 (Periode RPJMD)		Realisasi Capaian Kinerja RPJMD s.d. RKPD Tahun Lalu (2019)		Target Kinerja dan Anggaran RKPD Tahun berjalan yg dievaluasi (2020)		Realisasi Capaian Kinerja dan Anggaran RKPD yang Dievaluasi (2020)		Tingkat Capaian Kinerja dan Realisasi Anggaran RKPD Tahun 2020 (%)		Realisasi Kinerja dan Anggaran RPJMDs/d tahun 2020 (Akhir Tahun Pelaksanaan RKPD Tahun 2020)		Tingkat Capaian Kinerja Dan Realisasi Anggaran RPJMD s/d Tahun 2020 (%)		Unit SKPD (Penanggung Jawab)
			K	Rp	K	Rp	K	Rp	K	Rp	K	Rp	K	Rp	K	Rp	
1		Pengadaan Buku Koleksi Perpustakaan	1				1		1		100		1		100		10
		Pengukuran Pilihan Halaman Belakang dan Pembuatan Saluran Drainase SKB	1				1		1		100		1		100		
		Pengukuran dan Pavingisasi Halaman Depan SKB Kraksaan	1				1		1		100		1		100		
		Pengadaan Lap Top	3				3		3		100		3		100		
		Pengadaan Kursi Komputer	82				82		82		100		82		100		
		Pengadaan Meja Rapat	82				82		82		100		82		100		
		Pengadaan Kursi rapat	4				4		4		100		4		100		
		Pendagaan UPS	30				30		30		100		30		100		
		Pengadaan LCD	2				2		4		200		4		200		
		Pengadaan Kamera	1				1		2		200		2		200		
	Peningkatan Kecakapan Hidup	Pelatihan Menjahit Tingkat Dasar	20				20		22		110		22		110		
		Pelaksanaan Hari Aksara Internasional (HAI) Tingkat Provinsi Jawa Timur	1	550,000,000		49,995,040	1	75,000,000	1	35,919,000	100	47.89	1	85,914,040	100	15.62	
		Sosialisasi PIP Kesetaraan	1				1		1		100		1		100		

No	Program/Kegiatan	Indikator Kinerja Program (outcome)/ Kegiatan (output)	Target RPJMD pada Tahun 2020 (Periode RPJMD)		Realisasi Capaian Kinerja RPJMD s.d. RKPD Tahun Lalu (2019)		Target Kinerja dan Anggaran RKPD Tahun berjalan yg dievaluasi (2020)		Realisasi Capaian Kinerja dan Anggaran RKPD yang Dievaluasi (2020)		Tingkat Capaian Kinerja dan Realisasi Anggaran RKPD Tahun 2020 (%)		Realisasi Kinerja dan Anggaran RPJMDs/d tahun 2020 (Akhir Tahun Pelaksanaan RKPD Tahun 2020)		Tingkat Capaian Kinerja Dan Realisasi Anggaran RPJMD s/d Tahun 2020 (%)		Unit SKPD (Penanggung Jawab)	
			K	Rp	K	Rp	K	Rp	K	Rp	K	Rp	K	Rp	K	Rp		
1	2	3	4		5		6		7		8		9		10		10	
Rata - rata Capaian Kinerja (%)											142	205						
Predikat Kinerja											Sangat Tinggi	Sangat Tinggi						
5	Program Peningkatan Akses Pendidikan Sekolah Dasar (SD)	Peningkatan APM SD		36,700,000,000		27,566,843,600		23,553,100,000	0	27,951,882,900	#DIV/0!	118.68	0	55,518,726,500	#DIV/0!	151.28	Dinas Pendidikan	
	Pembangunan, Rehabilitasi dan Pengadaan Sarana Prasarana SD (DAK)	Rehab Ruang Belajar	40	0		40	13,703,100,000	43	23,113,256,500	108	168.67	43	43,186,965,500	107.5	#DIV/0!			
		Rehab Perpustakaan	5		5	7		140		7		140						
		Rehab Ruang Guru	10		10	10		100		10		100						
		Rehab toilet	23		23	23		100		23		100						
		Pembangunan RKB	5		5	5		100		5		100						
		Pembangunan Toilet	7		7	7		100		7		100						
		Pembangunan Perpustakaan	6		6	6		100		6		100						
		Pembangunan Ruang Guru	3		3	3		100		3		100						
		Pembangunan ruang UKS	6		6	6		100		6		100						
		Pengadaan Peralatan TIK	5		5	5		100		5		100						
		Pengadaan Peralatan PJOK	29		29	29		100		29		100						
		Pengadaan Peralatan KIT IPA	2		2	2		100		2		100						
		Pengadaan Peralatan buku perpustakaan	8		8	8		100		8		100						

No	Program/Kegiatan	Indikator Kinerja Program (outcome)/ Kegiatan (output)	Target RPJMD pada Tahun 2020 (Periode RPJMD)		Realisasi Capaian Kinerja RPJMD s.d. RKPD Tahun Lalu (2019)		Target Kinerja dan Anggaran RKPD Tahun berjalan yg dievaluasi (2020)		Realisasi Capaian Kinerja dan Anggaran RKPD yang Dievaluasi (2020)		Tingkat Capaian Kinerja dan Realisasi Anggaran RKPD Tahun 2020 (%)		Realisasi Kinerja dan Anggaran RPJMDs/d tahun 2020 (Akhir Tahun Pelaksanaan RKPD Tahun 2020)		Tingkat Capaian Kinerja Dan Realisasi Anggaran RPJMD s/d Tahun 2020 (%)		Unit SKPD (Penanggung Jawab)
			K	Rp	K	Rp	K	Rp	K	Rp	K	Rp	K	Rp	K	Rp	
1		Pengadaan Peralatan SBK	12				12		12		100		12		100		10
		Pengadaan Peralatan Alat Kesenian Tradisional	14				14		14		100		14		100		
	Pembangunan, Renovasi dan Pengadaan Sarana Prasarana SD	Rehabilitasi ruang belajar	34	36,700,000,000			34	9,850,000,000	0	4,838,626,400	0	49.12	0	12,331,761,000	0	33.60	
		Pembangunan Ruang Kelas Baru	6				6		0		0						
		Pembangunan Perpustakaan	1				1		0		0						
		Rehab/Pemb. Toilet	7			7,493,134,600	7		0		0						
		Pengadaan Hadrah	12				12		37		308						
		Pengadaan drumband	2				2		0		0						
		Pengadaan SBK	8				8		24		300						
		Pengadaan Meubel	8				8		24		300						
ATS Siswa miskin	2800			2800	8,400	300	8,400										
Rata - rata Capaian Kinerja (%)											115	109					
Predikat Kinerja											Sangat Tinggi	Sangat Tinggi					
6	Program Peningkatan Akses Pendidikan Sekolah Menengah Pertama (SMP)	Peningkatan APM SMP		41,970,800,000		13,563,534,000		16,608,753,000	0	21,360,453,500	#DIV/0!	128.61	0	34,923,987,500	#DIV/0!	83.21	Dinas Pendidikan
		Rehab Ruang Kelas	16			16	8,858,753,000	18	14,051,120,560	113	158.61	18	25,064,654,560	112.5			

No	Program/Kegiatan	Indikator Kinerja Program (outcome)/ Kegiatan (output)	Target RPJMD pada Tahun 2020 (Periode RPJMD)		Realisasi Capaian Kinerja RPJMD s.d. RKPD Tahun Lalu (2019)		Target Kinerja dan Anggaran RKPD Tahun berjalan yg dievaluasi (2020)		Realisasi Capaian Kinerja dan Anggaran RKPD yang Dievaluasi (2020)		Tingkat Capaian Kinerja dan Realisasi Anggaran RKPD Tahun 2020 (%)		Realisasi Kinerja dan Anggaran RPJMDs/d tahun 2020 (Akhir Tahun Pelaksanaan RKPD Tahun 2020)		Tingkat Capaian Kinerja Dan Realisasi Anggaran RPJMD s/d Tahun 2020 (%)		Unit SKPD (Penanggung Jawab)
			K	Rp	K	Rp	K	Rp	K	Rp	K	Rp	K	Rp	K	Rp	
1	Pembangunan, Rehabilitasi dan Pengadaan Sarana Prasarana SMP (DAK)	Rehab Ruang Laboratorium IPA	3				3		3		100		3		100		10
		Rehab Ruang Laboratorium Komputer	4				4		4		100		4		100		
		Rehab Ruang Perpustakaan	2				2		2		100		2		100		
		Rehab Ruang Guru	6				6		6		100		6		100		
		Rehab Jamban	6				6		6		100		6		100		
		Pembangunan Laboratorium IPA	1				1		1		100		1		100		
		Pengadaan Peralatan Laboratorium IPA Fisika	4			11,013,534,000	4		4		100		4		100		
		Pengadaan Peralatan Laboratorium IPA Biologi	4				4		4		100		4		100		
		Pengadaan Peraga Matematika	10				10		10		100		10		100		
		Pengadaan Media Pendidikan	7				7		7		100		7		100		
		Pengadaan Peralatan PJOK	8				8		8		100		8		100		
		Pengadaan Peralatan Kesenian Tradisional	2				2		2		100		2		100		
		Pembangunan, Renovasi dan	Pembangunan RKB	7			2,550,000,000	7	7,750,000,000	7	7,309,332,940	100	94.31	7	9,859,332,940	100	
	Pembangunan Toilet	2	41,970,800,000			2		2		100		2		100			

No	Program/Kegiatan	Indikator Kinerja Program (outcome)/ Kegiatan (output)	Target RPJMD pada Tahun 2020 (Periode RPJMD)		Realisasi Capaian Kinerja RPJMD s.d. RKPD Tahun Lalu (2019)		Target Kinerja dan Anggaran RKPD Tahun berjalan yg dievaluasi (2020)		Realisasi Capaian Kinerja dan Anggaran RKPD yang Dievaluasi (2020)		Tingkat Capaian Kinerja dan Realisasi Anggaran RKPD Tahun 2020 (%)		Realisasi Kinerja dan Anggaran RPJMDs/d tahun 2020 (Akhir Tahun Pelaksanaan RKPD Tahun 2020)		Tingkat Capaian Kinerja Dan Realisasi Anggaran RPJMD s/d Tahun 2020 (%)		Unit SKPD (Penanggung Jawab)
			K	Rp	K	Rp	K	Rp	K	Rp	K	Rp	K	Rp	K	Rp	
1	Pengadaan Sarana Prasarana SMP	Pembangunan Laboratorium IPA	1				1		1		100		1		100		10
		Pembangunan Pagar Sekolah	2				2		2		100		2		100		
		Rehabilitasi Ruang Kelas	9				9		9		100		9		100		
		Rehabilitasi Ruang Guru	2				2		2		100		2		100		
		Rehabilitasi Ruang Belajar	2				2		2		100		2		100		
		Rehabilitasi Toilet	4				4		4		100		4		100		
		Pengadaan Peralatan Komputer UNBK	4				4		12		300		12		300		
		Pengadaan Peralatan Komputer Client	107				107		321		300		321		300		
		Pengadaan Perlengkapan Alat Tulis Siswa Miskin	1				1		3		300		3		300		
Rata - rata Capaian Kinerja (%)											126	126					
Predikat Kinerja											Sangat Tinggi	Sangat Tinggi					
7	Program Peningkatan Mutu Pendidikan Anak Usia Dini (PAUD)	Peningkatan APM SMP		41,970,800,000		74,973,040		215,000,000	0	290,679,130	#DIV/0!	135.20	0	365,652,170	#DIV/0!	0.87	Dinas Pendidikan

No	Program/Kegiatan	Indikator Kinerja Program (outcome)/ Kegiatan (output)	Target RPJMD pada Tahun 2020 (Periode RPJMD)		Realisasi Capaian Kinerja RPJMD s.d. RKPD Tahun Lalu (2019)		Target Kinerja dan Anggaran RKPD Tahun berjalan yg dievaluasi (2020)		Realisasi Capaian Kinerja dan Anggaran RKPD yang Dievaluasi (2020)		Tingkat Capaian Kinerja dan Realisasi Anggaran RKPD Tahun 2020 (%)		Realisasi Kinerja dan Anggaran RPJMDs/d tahun 2020 (Akhir Tahun Pelaksanaan RKPD Tahun 2020)		Tingkat Capaian Kinerja Dan Realisasi Anggaran RPJMD s/d Tahun 2020 (%)		Unit SKPD (Penanggung Jawab)		
			K	Rp	K	Rp	K	Rp	K	Rp	K	Rp	K	Rp	K	Rp			
0	Peningkatan kelembagaan PAUD	Rakor Peningkatan Program Mutu Kelembagaan PAUD	55	350,000,000		49,989,840	55	50,000,000	57	228,233,880	104	456.47	57	278,223,720	103.64	79.49			
		Sosialisasi BOP PAUD	66				66		69		105		69		104.55				
		Monitoring dan Evaluasi BOP PAUD	240				240		242		101		242		100.833				
		Sosialisasi Calon Akreditasi Lembaga PAUD	100				100		100		100		100		100				
	Pengembangan kurikulum dan penilaian PAUD	Rakor Pelaksanaan Program	24	250,000,000		24,983,200	30	65,000,000	54	58,005,250	180	89.24	54	82,988,450	225	33.20			
		Workshop Penyusunan Perangkat Pembelajaran	300				100		1		0		1		1			-	0.33333
	Pembinaan peserta didik dan pembangunan karakter PAUD	Lomba Hari Anak Nasional (HAN) Tingkat Kabupaten	200	100,000,000				100,000,000	0	4,440,000	0	4.44	0	4,440,000	0				
		Pengiriman Peserta Lomba Hari Anak Nasional (HAN) Tingkat Provinsi Jawa Timur	75				75		0		0		0.00		75			-	100
		Pelaksanaan Polisi Sahabat Anak (POLSANAK)	300				0		0		0		0.00		0			-	0

No	Program/Kegiatan	Indikator Kinerja Program (outcome)/ Kegiatan (output)	Target RPJMD pada Tahun 2020 (Periode RPJMD)		Realisasi Capaian Kinerja RPJMD s.d. RKPD Tahun Lalu (2019)		Target Kinerja dan Anggaran RKPD Tahun berjalan yg dievaluasi (2020)		Realisasi Capaian Kinerja dan Anggaran RKPD yang Dievaluasi (2020)		Tingkat Capaian Kinerja dan Realisasi Anggaran RKPD Tahun 2020 (%)		Realisasi Kinerja dan Anggaran RPJMDs/d tahun 2020 (Akhir Tahun Pelaksanaan RKPD Tahun 2020)		Tingkat Capaian Kinerja Dan Realisasi Anggaran RPJMD s/d Tahun 2020 (%)		Unit SKPD (Penanggung Jawab)	
			K	Rp	K	Rp	K	Rp	K	Rp	K	Rp	K	Rp	K	Rp		
1	2	3	4		5		6		7		8		9		10		10	
		Sosialisasi Usaha Kesehatan Sekolah (UKS) PAUD Formal	80						0	0	0	0.00	0	-	0			
Rata - rata Capaian Kinerja (%)											59	92						
Predikat Kinerja											Rendah	Sangat Tinggi						
8	Program Peningkatan Mutu Pendidikan Non Formal (PNF)	Peningkatan Prosentase Jumlah PNF Terakreditasi Minimal B		500,000,000		74,913,240		190,000,000	0	33,870,500	0	17.83	0	108,783,740	#DIV/0!	21.76		
	Pengembangan kurikulum dan penilaian PNF	Rapat Pelaksanaan Program	30	250,000,000		24,946,400	30	35,000,000	30	10,431,000	100	29.8	30	35,377,400	100	14.15	Dinas Pendidikan	
		Bimtek Kurikulum 2013 Pendidikan Kesetaraan	100			100	0		0		0							
	Peningkatan Kelembagaan PNF	Rakor Peningkatan Program Mutu Kelembagaan PAUD	1	150,000,000		1	1	30,000,000	1	10,479,500	100	34.93	1	60,446,340	100	40.30		
		Sosialisasi BOP PAUD	1			1	0		0									
		Monitoring dan Evaluasi BOP PAUD	1			1	0		0									
		Sosialisasi Calon Akreditasi Lembaga PAUD	1			1	1		100		1							

No	Program/Kegiatan	Indikator Kinerja Program (outcome)/ Kegiatan (output)	Target RPJMD pada Tahun 2020 (Periode RPJMD)		Realisasi Capaian Kinerja RPJMD s.d. RKPD Tahun Lalu (2019)		Target Kinerja dan Anggaran RKPD Tahun berjalan yg dievaluasi (2020)		Realisasi Capaian Kinerja dan Anggaran RKPD yang Dievaluasi (2020)		Tingkat Capaian Kinerja dan Realisasi Anggaran RKPD Tahun 2020 (%)		Realisasi Kinerja dan Anggaran RPJMDs/d tahun 2020 (Akhir Tahun Pelaksanaan RKPD Tahun 2020)		Tingkat Capaian Kinerja Dan Realisasi Anggaran RPJMD s/d Tahun 2020 (%)		Unit SKPD (Penanggung Jawab)
			K	Rp	K	Rp	K	Rp	K	Rp	K	Rp	K	Rp	K	Rp	
1	Pembinaan peserta didik dan pembangunan karakter PNF	Uji Kompetensi Menjahit Tingkat Dasar	1	50,000,000		1	125,000,000	1	12,960,000	100	10.37	1	12,960,000	100	25.92		
		Pengukuhan Pramuka Kesetaraan	1			1		0		0		-	0				
		Pengiriman Pramuka ke Tingkat Provinsi Jawa Timur	1			1		0		0		-	0				
Rata - rata Capaian Kinerja (%)											44	25					
Predikat Kinerja											Sangat Rendah	Sangat Rendah					
9	Program Peningkatan Mutu Pendidikan Sekolah Dasar (SD)	Peningkatan Prosentase Jumlah SD Terakreditasi Minimal B		3,330,000,000		225,000,000		1,430,000,000	0	1,322,130,500	#DIV/0!	92.46	0	1,547,130,500	#DIV/0!	46.46	Dinas Pendidikan
	Pengembangan kurikulum dan penilaian SD	Operasional USBN	1	2,200,000,000	75,000,000	1	830,000,000	2	990,319,900	200	119.32	2	1,065,319,900	200	48.42		
		Penyusunan Indikator USBN dan Non USBN	1			1		4		400		4		400			
		Pelatihan Sekolah Multigrade	2			2		2		100		2		100			
		Pelatihan Sekolah Literasi	1			1		0		0		0		0			
		Pelatihan Sekolah Inklusi	2			2		0		0		0		0			
		Pelatihan Proses Pembelajaran bagi Guru Kelas 1	1			1		1		100		1		100			

No	Program/Kegiatan	Indikator Kinerja Program (outcome)/ Kegiatan (output)	Target RPJMD pada Tahun 2020 (Periode RPJMD)		Realisasi Capaian Kinerja RPJMD s.d. RKPD Tahun Lalu (2019)		Target Kinerja dan Anggaran RKPD Tahun berjalan yg dievaluasi (2020)		Realisasi Capaian Kinerja dan Anggaran RKPD yang Dievaluasi (2020)		Tingkat Capaian Kinerja dan Realisasi Anggaran RKPD Tahun 2020 (%)		Realisasi Kinerja dan Anggaran RPJMDs/d tahun 2020 (Akhir Tahun Pelaksanaan RKPD Tahun 2020)		Tingkat Capaian Kinerja Dan Realisasi Anggaran RPJMD s/d Tahun 2020 (%)		Unit SKPD (Penanggung Jawab)
			K	Rp	K	Rp	K	Rp	K	Rp	K	Rp	K	Rp	K	Rp	
1	2	3	4		5		6		7		8		9		10		10
			K	Rp	K	Rp	K	Rp	K	Rp	K	Rp	K	Rp	K	Rp	
		Rakorev dengan Pengawas SD dan KPK3S	5				5		11		220		11		220		
		Honor GPK	1				1		2	0	200	0.00	2	-	200	-	
	Pembinaan Kelembagaan Sekolah Dasar	Sosialisasi	72	150,000,000			72	150,000,000	4	124,520,000	6	83.01	4	124,520,000	5.56	83.01	
Bimtek		96				96	0		0		0		0.00				
Evaluasi		72				72	3		4		3		4.17				
Ojek Anak Sekolah		30				30	30		100		30		100				
	Pembinaan Peserta didik dan pembangunan karakter SD	Seleksi OSN Sekolah Dasar	1	930,000,000			1	450,000,000	3	207,290,600	300	46.06	3	357,290,600	300	38.42	
Pengiriman OSN Sekolah Dasar		1				1	1		100		1		100				
Seleksi O2SN Sekolah Dasar		1				1	1		100		1		100				
Pengiriman O2SN Sekolah Dasar		1				1	0		0		0		0				
Seleksi FLS2N Sekolah Dasar		1				1	0		0		0		0				
Pengiriman FLS2N Sekolah Dasar		1				1	0		0		0		0				
Seleksi Pekan Seni Pelajar Sekolah Dasar		1				1	0		0		0		0				
Literasi Metode Al-Qur'an		1				1	0		0		0		0				

No	Program/Kegiatan	Indikator Kinerja Program (outcome)/ Kegiatan (output)	Target RPJMD pada Tahun 2020 (Periode RPJMD)		Realisasi Capaian Kinerja RPJMD s.d. RKPD Tahun Lalu (2019)		Target Kinerja dan Anggaran RKPD Tahun berjalan yg dievaluasi (2020)		Realisasi Capaian Kinerja dan Anggaran RKPD yang Dievaluasi (2020)		Tingkat Capaian Kinerja dan Realisasi Anggaran RKPD Tahun 2020 (%)		Realisasi Kinerja dan Anggaran RPJMDs/d tahun 2020 (Akhir Tahun Pelaksanaan RKPD Tahun 2020)		Tingkat Capaian Kinerja Dan Realisasi Anggaran RPJMD s/d Tahun 2020 (%)		Unit SKPD (Penanggung Jawab)	
			K	Rp	K	Rp	K	Rp	K	Rp	K	Rp	K	Rp	K	Rp		
1	2	3	4		5		6		7		8		9		10		10	
		Koordinasi Program Indonesia Pintar	635				635		637		100		637		100.31			
Rata - rata Capaian Kinerja (%)											92	62						
Predikat Kinerja											Sangat Tinggi	Rendah						
10	Program Peningkatan Mutu Pendidikan Sekolah Menengah Pertama (SMP)	Peningkatan Prosentase Jumlah SMP Terakreditasi Minimal B		2,850,000,000		173,445,260		1,575,000,000	0	1,736,152,300	#DIV/0!	110.23	0	1,909,597,560	#DIV/0!	67.00		
	Pengembangan Kurikulum dan Penilaian SMP	Terlaksananya Operasional Pelaksanaan US/UN SMP	6	1,500,000,000		98,447,400	6	550,000,000	6	892,987,300	100	162.36	6	991,434,700	100	66.10	Dinas Pendidikan	
		Pelatihan Penyusunan kurikulum SMP	3		3		7		233		7		233.33					
		Musyawarah Guru Mata Pelajaran (MGMP)	2		2		6		300		6		300					
		Pengembangan Kelas Layanan Khusus (KLK)	2		2		2		100		2		100					
	Pembinaan Kelembagaan SMP	Biaya Transport Guru Gili Ketapang	9	250,000,000		9	675,000,000	24	720,000,000	267	106.67	24	720,000,000	266.667	288.00			
		Transport Ojek Anak Sekolah	9		9	24		0	267	0.00	24	-	266.667	-				

No	Program/Kegiatan	Indikator Kinerja Program (outcome)/ Kegiatan (output)	Target RPJMD pada Tahun 2020 (Periode RPJMD)		Realisasi Capaian Kinerja RPJMD s.d. RKPD Tahun Lalu (2019)		Target Kinerja dan Anggaran RKPD Tahun berjalan yg dievaluasi (2020)		Realisasi Capaian Kinerja dan Anggaran RKPD yang Dievaluasi (2020)		Tingkat Capaian Kinerja dan Realisasi Anggaran RKPD Tahun 2020 (%)		Realisasi Kinerja dan Anggaran RPJMDs/d tahun 2020 (Akhir Tahun Pelaksanaan RKPD Tahun 2020)		Tingkat Capaian Kinerja Dan Realisasi Anggaran RPJMD s/d Tahun 2020 (%)		Unit SKPD (Penanggung Jawab)
			K	Rp	K	Rp	K	Rp	K	Rp	K	Rp	K	Rp	K	Rp	
1	Pembinaan Peserta didik dan pembinaan karakter SMP	Seleksi OSN SMP Tingkat Kabupaten	1	900,000,000		74,997,860	1	350,000,000	4	123,165,000	400	35.19	4	198,162,860	400	22.02	
		Pengiriman Peserta OSN SMP Tingkat Provinsi	1				1		1		100		1		100		
		Seleksi FLS2N SMP Tingkat Kabupaten	1				1		1		100		1		100		
		Pengiriman Peserta FLS2N SMP Tingkat Provinsi	1				1		1		100		1		100		
		Seleksi O2SN SMP Tingkat Kabupaten	1				1		1		100		1		100		
		Pengiriman O2SN SMP Tingkat Provinsi	1				1		1		100		1		100		
		Seleksi GSI SMP Tingkat Kabupaten	1				1		1		100		1		100		
		Pengiriman Kontingen GSI SMP Tingkat Provinsi	1				1		1		100		1		100		
Rata - rata Capaian Kinerja (%)											169	76					
Predikat Kinerja											Sangat Tinggi	Tinggi					

Berdasarkan tabel diatas dapat disimpulkan bahwa, capaian program dari Dinas Pendidikan sampai dengan triwulan keempat sangat tinggi, yaitu 100%. Sedangkan penyerapan anggaran Dinas Pendidikan dan Kebudayaan sampai dengan triwulan 4 tahun 2020 JUGA sangat tinggi, sebesar 96% dari total anggaran yang ditetapkan.

2. Kesehatan

Urusan wajib pelayanan dasar kedua yang diamanatkan oleh Undang-undang nomor 23 tahun 2014 tentang pemerintahan daerah adalah urusan kesehatan. Di Kabupaten Probolinggo urusan kesehatan di bebaskan kepada perangkat daerah Dinas Kesehatan dan RSUD. Berikut hasil evaluasi urusan kesehatan sampai dengan triwulan 4:

Tabel 2.43. Evaluasi Hasil Pelaksanaan Perencanaan Daerah Urusan Kesehatan

No	Program/Kegiatan	Indikator Kinerja Program (outcome)/ Kegiatan (output)	Target RPJMD pada Tahun 2020 (Periode RPJMD)		Realisasi Capaian Kinerja RPJMD s.d. RKPD Tahun Lalu (2019)		Target Kinerja dan Anggaran RKPD Tahun berjalan yg dievaluasi (2020)		Realisasi Capaian Kinerja dan Anggaran RKPD yang Dievaluasi (2020)		Tingkat Capaian Kinerja dan Realisasi Anggaran RKPD Tahun 2020 (%)		Realisasi Kinerja dan Anggaran RPJMDs/d tahun 2020 (Akhir Tahun Pelaksanaan RKPD Tahun 2020)		Tingkat Capaian Kinerja Dan Realisasi Anggaran RPJMD s/d Tahun 2020 (%)		Unit SKPD (Penanggung Jawab)
			K	Rp	K	Rp	K	Rp	K	Rp	K	Rp	K	Rp	K	Rp	
1	2	3	4		5		6		7		8		9		10		10
	Urusan Wajib Pelayanan Dasar Kesehatan																
	Dinas Kesehatan																
1	Program Pelayanan Administrasi Perkantoran	Nilai Evaluasi SAKIP Perangkat Daerah	82			7,977,206,504	82	27,634,911,391	295	24,584,353,720	360	88.961	295	32,561,560,224	360	#DIV/0!	Dinas Kesehatan
0	Pelayanan Administrasi Umum	Prosentase pemenuhan layanan administrasi umum yang mendukung kelancaran tugas dan fungsi PD					100	12,182,367,482	400.00	11,297,652,031	400	92.738	400	11,297,652,031			
	Pelayanan Manajemen Kepegawaian	Persentase Pemenuhan Layanan manajemen kepegawaian					100	14,738,337,400	400.00	12,699,751,349	400	86.168	400	12,699,751,349			
	Penatausahaan dan Pelaporan Keuangan	Persentase Penatausahaan dan pelaporan keuangan yang berkualitas dan tepat waktu					100	369,060,000	400.00	347,368,752	400	94.123	400	347,368,752			
	Penyusunan Perencanaan dan Pelaporan	Persentase pemenuhan Dokumen perencanaan dan pelaporan kinerja Pendukung Tugas dan Fungsi PD					100	345,146,509	400.00	239,581,588	400	69.414	400	239,581,588			
Rata-rata capaian kinerja (%)											400	86					

No	Program/Kegiatan	Indikator Kinerja Program (outcome)/ Kegiatan (output)	Target RPJMD pada Tahun 2020 (Periode RPJMD)		Realisasi Capaian Kinerja RPJMD s.d. RKPD Tahun Lalu (2019)		Target Kinerja dan Anggaran RKPD Tahun berjalan yg dievaluasi (2020)		Realisasi Capaian Kinerja dan Anggaran RKPD yang Dievaluasi (2020)		Tingkat Capaian Kinerja dan Realisasi Anggaran RKPD Tahun 2020 (%)		Realisasi Kinerja dan Anggaran RPJMDs/d tahun 2020 (Akhir Tahun Pelaksanaan RKPD Tahun 2020)		Tingkat Capaian Kinerja Dan Realisasi Anggaran RPJMD s/d Tahun 2020 (%)		Unit SKPD (Penanggung Jawab)					
			K	Rp	K	Rp	K	Rp	K	Rp	K	Rp	K	Rp	K	Rp						
1	2	3	4		5		6		7		8		9		10		10					
			K		Rp		K		Rp		K		Rp		K			Rp				
			Predikat kinerja													Sangat Tinggi		Tinggi				
			Program pembinaan lingkungan sosial di Bidang Kesehatan	Persentase pelaksanaan Pelayanan kesehatan promotif/preventif	100	26,800,121,000	100	25,252,896,967	97	35,557,842,977	162	30,967,459,041	168	87.090	262	56,220,356,008		262	209.78	Dinas Kesehatan		
			Penyediaan / peningkatan / pemeliharaan sarana / prasarana fasilitas kesehatan yang bekerja sama dengan badan penyelenggara jaminan sosial kesehatan	Jumlah Puskesmas yang dilakukan rehabilitasi sedang/berat/ Tercapainya peningkatan pelayanan kesehatan masyarakat			20	16,775,367,706	7	3,901,879,608	12	3,353,979,097	171	85.958	32	20,129,346,803						
Kegiatan Pelayanan kesehatan promotif/preventif maupun kuratif/preventif	Prosentase Kegiatan Promotif/preventif maupun Kuratif/preventif yang dilaksanakan			100	2,892,318,464	100	29,740,582,119	300	26,082,294,097	300	87.699	400	28,974,612,561									
Pelatihan Tenaga Kesehatan/Tenaga Administratif pada Fasilitas Kesehatan yang bekerjasama dengan BPJS	Prosentase Tenaga Kesehatan/Tenaga Administratif pada Fasilitas Kesehatan yang bekerjasama dengan BPJS yang menerima pelatihan			2	1,256,490,000	100	1,435,180,000	62	1,054,469,070	62	73.473	64	2,310,959,070									

No	Program/Kegiatan	Indikator Kinerja Program (outcome)/ Kegiatan (output)	Target RPJMD pada Tahun 2020 (Periode RPJMD)		Realisasi Capaian Kinerja RPJMD s.d. RKPD Tahun Lalu (2019)		Target Kinerja dan Anggaran RKPD Tahun berjalan yg dievaluasi (2020)		Realisasi Capaian Kinerja dan Anggaran RKPD yang Dievaluasi (2020)		Tingkat Capaian Kinerja dan Realisasi Anggaran RKPD Tahun 2020 (%)		Realisasi Kinerja dan Anggaran RPJMDs/d tahun 2020 (Akhir Tahun Pelaksanaan RKPD Tahun 2020)		Tingkat Capaian Kinerja Dan Realisasi Anggaran RPJMD s/d Tahun 2020 (%)		Unit SKPD (Penanggung Jawab)
			K	Rp	K	Rp	K	Rp	K	Rp	K	Rp	K	Rp	K	Rp	
1	Pembayaran tindakan pelayanan kesehatan bagi fakir miskin dan/atau orang tidak mampu	Prosentase Masyarakat Miskin yang terdaftar dalam PBID			4,328,720,797	100	480,201,250	98	476,716,777	98	99.274	98	4,805,437,574			10	
		Prosentase Pembayaran luran PBID bagi penduduk miskin yang didaftarkan				100		0	0	0	0.000	0	-				
Rata-rata capaian kinerja (%)											126	69					
Predikat kinerja											Sangat Tinggi	Sedang					
2	Program Peningkatan Pelayanan Kesehatan	Prosentase Fasilitas Pelayanan Kesehatan Sesuai Standar	75	8,143,318,600	71	5,559,410,436	75	15,111,586,769	284	8,912,036,047	378	58.975	355	14,471,446,483	472.67	177.71	Dinas Kesehatan
	Pelayanan Kesehatan Primer	Prosentase fasilitas pelayanan kesehatan dasar/FKTP yang sesuai standar			67	2,819,377,976	81	3,123,390,000	269	603,856,190	332	19.333	337	3,423,234,166			
		Prosentase Puskesmas yang lulus kualifikasi BLUD			0		100		400	0	400		400	-			
		Prosentase PKP dengan kriteria baik			6		27		121	0	449		127	-			
		Prosentase FKTP yang terakreditasi			67		71		269	0	379		336	-			

No	Program/Kegiatan	Indikator Kinerja Program (outcome)/ Kegiatan (output)	Target RPJMD pada Tahun 2020 (Periode RPJMD)		Realisasi Capaian Kinerja RPJMD s.d. RKPD Tahun Lalu (2019)		Target Kinerja dan Anggaran RKPD Tahun berjalan yg dievaluasi (2020)		Realisasi Capaian Kinerja dan Anggaran RKPD yang Dievaluasi (2020)		Tingkat Capaian Kinerja dan Realisasi Anggaran RKPD Tahun 2020 (%)		Realisasi Kinerja dan Anggaran RPJMDs/d tahun 2020 (Akhir Tahun Pelaksanaan RKPD Tahun 2020)		Tingkat Capaian Kinerja Dan Realisasi Anggaran RPJMD s/d Tahun 2020 (%)		Unit SKPD (Penanggung Jawab)
			K	Rp	K	Rp	K	Rp	K	Rp	K	Rp	K	Rp	K	Rp	
1	Peningkatan Kesehatan Rujukan	Prosentase Faskes yang melaksanakan pelayanan SPGDT			100	2,486,795,658	100	11,384,969,469	400	7,944,996,696	400	69.785	500	10,431,792,354			10
		Prosentase fasilitas pelayanan kesehatan rujukan yang sesuai standar			100		100		400	0	400		500	-			
	Peningkatan Kesehatan Tradisional	Prosentase Puskesmas yang melaksanakan Kegiatan Pembinaan Pelayanan Kesehatan Tradisional			100	106,176,823	75	400,000,000	400	207,558,140	533	51.890	500	313,734,963			
		Prosentase Penyehat Tradisional yang mendapat pelatihan			4		35		264	0	754		268	-			
		Prosentase Penyehat Tradisional yang mempunyai STPT			1		20		52	0	260		53	-			
		Prosentase Kelompok Asman Toga yang Terbentuk dan Dibina			100		100		216	0	216		316	-			

No	Program/Kegiatan	Indikator Kinerja Program (outcome)/ Kegiatan (output)	Target RPJMD pada Tahun 2020 (Periode RPJMD)		Realisasi Capaian Kinerja RPJMD s.d. RKPD Tahun Lalu (2019)		Target Kinerja dan Anggaran RKPD Tahun berjalan yg dievaluasi (2020)		Realisasi Capaian Kinerja dan Anggaran RKPD yang Dievaluasi (2020)		Tingkat Capaian Kinerja dan Realisasi Anggaran RKPD Tahun 2020 (%)		Realisasi Kinerja dan Anggaran RPJMDs/d tahun 2020 (Akhir Tahun Pelaksanaan RKPD Tahun 2020)		Tingkat Capaian Kinerja Dan Realisasi Anggaran RPJMD s/d Tahun 2020 (%)		Unit SKPD (Penanggung Jawab)
			K	Rp	K	Rp	K	Rp	K	Rp	K	Rp	K	Rp	K	Rp	
1	2	3	4		5		6		7		8		9		10		10
	Pelayanan Laboratorium Kesehatan Daerah (LABKESDA)	Prosentase realisasi pendanaan dari kegiatan peningkatan pelayanan UPTD Labkesda, yg meliputi : jumlah pembayaran biaya operasional UPTD Labkesda; Jumlah lokasi monitoring standarisasi laboratorium puskesmas			147,059,979	100	203,227,300	159	155,625,021	159	76.577	159	302,685,000				
Rata-rata capaian kinerja (%)											389	54					
Predikat kinerja											Sangat Tinggi	Rendah					
3	Program Pencegahan dan Pengendalian Penyakit	Desa UCI	90	5,410,215,600	87	794,221,532	90	4,151,368,339	280	3,867,308,936	311	93.157	368	4,661,530,468	408.47	86.16	
	Peningkatan Suveilans dan Imunisasi	Prosentasi Bayi dari Usia 0 - 11 Bulan yang Mendapat Imunisasi Dasa Lengkap			100	458,250,000	100	1,133,496,000	232	985,540,536	232	86.947	332	1,443,790,536			Dinas Kesehatan
		Prosentase Bayi dari Usia 18 - 24 Bulan yang Mendapat Imunisasi Lanjutan			101		94		193	0	205		294	-			

No	Program/Kegiatan	Indikator Kinerja Program (outcome)/ Kegiatan (output)	Target RPJMD pada Tahun 2020 (Periode RPJMD)		Realisasi Capaian Kinerja RPJMD s.d. RKPD Tahun Lalu (2019)		Target Kinerja dan Anggaran RKPD Tahun berjalan yg dievaluasi (2020)		Realisasi Capaian Kinerja dan Anggaran RKPD yang Dievaluasi (2020)		Tingkat Capaian Kinerja dan Realisasi Anggaran RKPD Tahun 2020 (%)		Realisasi Kinerja dan Anggaran RPJMDs/d tahun 2020 (Akhir Tahun Pelaksanaan RKPD Tahun 2020)		Tingkat Capaian Kinerja Dan Realisasi Anggaran RPJMD s/d Tahun 2020 (%)		Unit SKPD (Penanggung Jawab)	
			K	Rp	K	Rp	K	Rp	K	Rp	K	Rp	K	Rp	K	Rp		
1	Peningkatan Pencegahan dan Pengendalian Penyakit Menular	Prosentase Kasus yang ditangani dan dilakukan penyelidikan epidemiologi < dari 24 jam			100		100		400	0	400		500	-				10
		Prosentase jamaah haji yang diperiksa dan diimunisasi			100		100		0	0	0		100	-				
		Persentase Orang Terduga TBC mendapatkan pelayanan kesehatan sesuai standar			69	335,971,532	100	2,647,700,083	97	2,523,598,600	97	95.313	167	2,859,570,132				
		Prosentase orang dengan risiko terinfeksi hiv mendapatkan Pelayanan kesehatan			47		100		129	0	129		177	-				
		Angka Prevalensi Kusta			1		2		3	0	187		4	-				
		Persentase Diare ditemukan dan ditangani pada semua umur			48		50		95	0	189		142	-				
		Angka kematian (case fatality rate) DBD			38		40		1	0	3		39	-				

No	Program/Kegiatan	Indikator Kinerja Program (outcome)/ Kegiatan (output)	Target RPJMD pada Tahun 2020 (Periode RPJMD)		Realisasi Capaian Kinerja RPJMD s.d. RKPD Tahun Lalu (2019)		Target Kinerja dan Anggaran RKPD Tahun berjalan yg dievaluasi (2020)		Realisasi Capaian Kinerja dan Anggaran RKPD yang Dievaluasi (2020)		Tingkat Capaian Kinerja dan Realisasi Anggaran RKPD Tahun 2020 (%)		Realisasi Kinerja dan Anggaran RPJMDs/d tahun 2020 (Akhir Tahun Pelaksanaan RKPD Tahun 2020)		Tingkat Capaian Kinerja Dan Realisasi Anggaran RPJMD s/d Tahun 2020 (%)		Unit SKPD (Penanggung Jawab)
			K	Rp	K	Rp	K	Rp	K	Rp	K	Rp	K	Rp	K	Rp	
1	Peningkatan Pencegahan dan Pengendalian Penyakit tidak Menular	Prosentase Penduduk usia > 15 Tahun yang mendapatkan screening penyakit tdk menular sesuai standart			21	2,902,571,168	8	370,172,256	58	358,169,800	725	96.758	79	3,260,740,968			
		Prosentasi penderita ODGJ berat yang terlayani sesuai standar,			100		100		243	0	243		343	-			
		Penderita Hipertensi Mendapat Pelayanan Kesehatan			8		100		19	0	19		27	-			
		Penyandang DM mendapatkan pelayanan kesehatan sesuai standar			78		100		400	0	400		478	-			
Rata-rata capaian kinerja (%)											218	93					
Predikat kinerja											Sangat Tinggi	Sangat Tinggi					
4	Program Peningkatan Kesehatan Masyarakat	% Rumah Tangga Sehat	25	12,287,608,300	20	4,456,582,150	25	5,587,674,900	80	4,117,841,766	320	73.695	100	8,574,423,916	399.2	69.78	Dinas Kesehatan
		% desa STBM	1		0		1		1	0	120		1	-	120		
		%Desa siaga aktif	20				20		360	0	1846		360	-	1846.15		

No	Program/Kegiatan	Indikator Kinerja Program (outcome)/ Kegiatan (output)	Target RPJMD pada Tahun 2020 (Periode RPJMD)		Realisasi Capaian Kinerja RPJMD s.d. RKPD Tahun Lalu (2019)		Target Kinerja dan Anggaran RKPD Tahun berjalan yg dievaluasi (2020)		Realisasi Capaian Kinerja dan Anggaran RKPD yang Dievaluasi (2020)		Tingkat Capaian Kinerja dan Realisasi Anggaran RKPD Tahun 2020 (%)		Realisasi Kinerja dan Anggaran RPJMDs/d tahun 2020 (Akhir Tahun Pelaksanaan RKPD Tahun 2020)		Tingkat Capaian Kinerja Dan Realisasi Anggaran RPJMD s/d Tahun 2020 (%)		Unit SKPD (Penanggung Jawab)		
			K	Rp	K	Rp	K	Rp	K	Rp	K	Rp	K	Rp	K	Rp			
1		Angka Kematian IBU	98		93		98		390	0	398		483	-	492.482				
		Angka Kematian Bayi	13		10		13		34	0	263		44	-	339.87				
		Prevalensi Balita Stunting	21		16		21		64	0	307		81	-	384.619				
		Peningkatan Kesehatan Keluarga dan Gizi	Penurunan Prevalensi Gizi Buruk					1	3,648,608,800	48	2,577,990,410	3872	70.657	48	7,034,572,560				
		Prevalensi Gizi Kurang			9		2		12	0	605		21	-					
		prosentase bumil KEK					13		108	0	818		108	-					
		Prosentase ASI Eksklusif			71		63		280	0	444		351	-					
		Peningkatan Prosentase Keberhasilan Penimbangan				87		74		307	0	415		394	-				
		1.%ibu hamil yang mendapatkan pelayanan yang standart (kunjungan 4 kali)				85		92		222	0	241		307	-				
		2.% ibu bersalin yang mendapatkan pelayanan yang standart				98		97		244	0	251		342	-				

No	Program/Kegiatan	Indikator Kinerja Program (outcome)/ Kegiatan (output)	Target RPJMD pada Tahun 2020 (Periode RPJMD)		Realisasi Capaian Kinerja RPJMD s.d. RKPD Tahun Lalu (2019)		Target Kinerja dan Anggaran RKPD Tahun berjalan yg dievaluasi (2020)		Realisasi Capaian Kinerja dan Anggaran RKPD yang Dievaluasi (2020)		Tingkat Capaian Kinerja dan Realisasi Anggaran RKPD Tahun 2020 (%)		Realisasi Kinerja dan Anggaran RPJMDs/d tahun 2020 (Akhir Tahun Pelaksanaan RKPD Tahun 2020)		Tingkat Capaian Kinerja Dan Realisasi Anggaran RPJMD s/d Tahun 2020 (%)		Unit SKPD (Penanggung Jawab)	
			K	Rp	K	Rp	K	Rp	K	Rp	K	Rp	K	Rp	K	Rp		
1	2	3	4		5		6		7		8		9		10		10	
			K	Rp	K	Rp	K	Rp	K	Rp	K	Rp	K	Rp	K	Rp		
					98		97		245	0	252		343	-				
					100		100		277	0	277		377	-				
					93		100		258	0	258		351	-				
					102		99		259	0	261		361	-				
					65		65		159	0	244		223	-				
		102		90		226	0	251		328	-							
		97		98		242	0	246		339	-							

No	Program/Kegiatan	Indikator Kinerja Program (outcome)/ Kegiatan (output)	Target RPJMD pada Tahun 2020 (Periode RPJMD)		Realisasi Capaian Kinerja RPJMD s.d. RKPD Tahun Lalu (2019)		Target Kinerja dan Anggaran RKPD Tahun berjalan yg dievaluasi (2020)		Realisasi Capaian Kinerja dan Anggaran RKPD yang Dievaluasi (2020)		Tingkat Capaian Kinerja dan Realisasi Anggaran RKPD Tahun 2020 (%)		Realisasi Kinerja dan Anggaran RPJMDs/d tahun 2020 (Akhir Tahun Pelaksanaan RKPD Tahun 2020)		Tingkat Capaian Kinerja Dan Realisasi Anggaran RPJMD s/d Tahun 2020 (%)		Unit SKPD (Penanggung Jawab)
			K	Rp	K	Rp	K	Rp	K	Rp	K	Rp	K	Rp	K	Rp	
1	2	3	4		5		6		7		8		9		10		10
		Prosentase siswa TK/SD/SMP/SMA yang mendapatkan skrining kesehatan sesuai standar			100		100		80	0	80		180		-		
		Prosentase remaja yang mendapat pelayanan					73		400	0	548		400		-		
		Prosentase lansia yang mendapatkan skrining kesehatan sesuai standar,			73		78		168	0	215		241		-		
	Peningkatan Promosi dan Pemberdayaan Masyarakat	Prosentase Taman Posyandu yang telah berjalan Optimal			82	2,458,875,000	64	879,290,100	273	629,145,451	427	71.552	355	3,088,020,451			
		prosentase Posyandu PURI			82		76		273	0	362		355		-		
		Peningkatan prosentase Desa Siaga Aktif					91		0	0	0		0		-		
	Peningkatan Kesehatan Lingkungan, Kesehatan Kerja dan Olahraga	Persentase air minum berkualitas (layak)			68	3,145,944,000	98	1,059,776,000	187	910,705,905	190	85.934	256	4,056,649,905			
		Persentase keluarga yang tinggal dirumah memenuhi syarat kesehatan					39		93	0	243		93		-		

No	Program/Kegiatan	Indikator Kinerja Program (outcome)/ Kegiatan (output)	Target RPJMD pada Tahun 2020 (Periode RPJMD)		Realisasi Capaian Kinerja RPJMD s.d. RKPD Tahun Lalu (2019)		Target Kinerja dan Anggaran RKPD Tahun berjalan yg dievaluasi (2020)		Realisasi Capaian Kinerja dan Anggaran RKPD yang Dievaluasi (2020)		Tingkat Capaian Kinerja dan Realisasi Anggaran RKPD Tahun 2020 (%)		Realisasi Kinerja dan Anggaran RPJMDs/d tahun 2020 (Akhir Tahun Pelaksanaan RKPD Tahun 2020)		Tingkat Capaian Kinerja Dan Realisasi Anggaran RPJMD s/d Tahun 2020 (%)		Unit SKPD (Penanggung Jawab)
			K	Rp	K	Rp	K	Rp	K	Rp	K	Rp	K	Rp	K	Rp	
1		Persentase Tempat-tempat Umum yang memenuhi syarat kesehatan			63		67		147	0	220		210	-			10
		Persentase Tempat Pengelolaan Makanan yang memenuhi syarat Higiene Sanitasi			58		61		165	0	270		223	-			
		Persentase Desa yang melaksanakan STBM (Sanitasi Total Berbasis Masyarakat)			0		81		74	0	92		74	-			
		Persentase penduduk dengan akses terhadap fasilitas sanitasi yang layak (jamban sehat)			74		71		192	0	273		266	-			
		Persentase Puskesmas yang melaksanakan pembinaan Pos UKK di wilayah kerjanya			100		72		352	0	488		452	-			
Rata-rata capaian kinerja (%)											462	76					
Predikat kinerja											Sangat Tinggi	Tinggi					

No	Program/Kegiatan	Indikator Kinerja Program (outcome)/ Kegiatan (output)	Target RPJMD pada Tahun 2020 (Periode RPJMD)		Realisasi Capaian Kinerja RPJMD s.d. RKPD Tahun Lalu (2019)		Target Kinerja dan Anggaran RKPD Tahun berjalan yg dievaluasi (2020)		Realisasi Capaian Kinerja dan Anggaran RKPD yang Dievaluasi (2020)		Tingkat Capaian Kinerja dan Realisasi Anggaran RKPD Tahun 2020 (%)		Realisasi Kinerja dan Anggaran RPJMDs/d tahun 2020 (Akhir Tahun Pelaksanaan RKPD Tahun 2020)		Tingkat Capaian Kinerja Dan Realisasi Anggaran RPJMD s/d Tahun 2020 (%)		Unit SKPD (Penanggung Jawab)
			K	Rp	K	Rp	K	Rp	K	Rp	K	Rp	K	Rp	K	Rp	
5	Program Pengembangan Sumber Daya Kesehatan	Prosentase Kelengkapan Sarana Prasarana dan Alat Kesehatan	100	9,423,000,000	65	4,928,784,974	70	28,496,364,954	275	25,205,373,011	393	88.451	340	30,134,157,985	339.8	319.793 7	Dinas Kesehatan
	Peningkatan dan Pengembangan Kefarmasian	Prosentase Sarana Distribusi Obat, Kosmetika, Obat Tradisional dan pangan yang memenuhi syarat	100	7,853,000,000	100	4,561,054,332	100	4,991,305,000	400	4,670,203,601	400	93.57	500	9,231,257,933			
		Prosentase fasyankes yang melaksanakan manajemen obat dan pelayanan kefarmasian sesuai standart	100		100		100		280	0	280	#DIV/0!	380				
		Prosentase ketersediaan obat dan vaksin esensial di puskesmas.	100		100		100		400	0	400	#DIV/0!	500				
		Prosentase Pemenuhan dan Realisasi alat kesehatan dan perbekalan kesehatan yang sesuai kebutuhan	100		100		100		400	0	400	#DIV/0!	500				

No	Program/Kegiatan	Indikator Kinerja Program (outcome)/ Kegiatan (output)	Target RPJMD pada Tahun 2020 (Periode RPJMD)		Realisasi Capaian Kinerja RPJMD s.d. RKPD Tahun Lalu (2019)		Target Kinerja dan Anggaran RKPD Tahun berjalan yg dievaluasi (2020)		Realisasi Capaian Kinerja dan Anggaran RKPD yang Dievaluasi (2020)		Tingkat Capaian Kinerja dan Realisasi Anggaran RKPD Tahun 2020 (%)		Realisasi Kinerja dan Anggaran RPJMDs/d tahun 2020 (Akhir Tahun Pelaksanaan RKPD Tahun 2020)		Tingkat Capaian Kinerja Dan Realisasi Anggaran RPJMD s/d Tahun 2020 (%)		Unit SKPD (Penanggung Jawab)
			K	Rp	K	Rp	K	Rp	K	Rp	K	Rp	K	Rp	K	Rp	
1	Peningkatan dan Pengembangan Alat Kesehatan Perbekalan Kesehatan Rumah Tangga	Prosentase Alat Kesehatan Puskesmas yang sesuai standar	100	785,000,000	100	96,279,692	100	4,630,654,794	400	4,042,339,155	400	87.30	500	4,138,618,847			
		presentase peningkatan Kapasitas Fungsional Tenaga Kesehatan	100	785,000,000	14	271,450,950	40	18,874,405,160	124	16,492,830,255	310	87.38	138				
	Pemberdayaan Sumber Daya Manusia Kesehatan	Presentase peningkatan kualitas tenaga kesehatan di fasyankes	100		14		40		124	0	310	#DIV/0!	138	16,764,281,205			
Rata-rata capaian kinerja (%)											365	#DIV/0!					
Predikat kinerja											Sangat Tinggi	#DIV/0!					
6	Program Bantuan Operasional Kesehatan dan Jaminan Kesehatan Nasional	Prosentase Peningkatan Realisasi Anggaran Program Kapitasi JKN	100			18,981,279,390		77,214,565,500	0	3,078,664,117	#DIV/0!	3.987	0	22,059,943,507	0	#DIV/0!	Dinas Kesehatan
	Bantuan Operasional Kesehatan dan Jaminan Kesehatan Nasional di Puskesmas Sukapura	Cakupan Hasil Pelayanan Kesehatan					85	722,425,000	14	100,069,800	16	13.852	14	100,069,800			

No	Program/Kegiatan	Indikator Kinerja Program (outcome)/ Kegiatan (output)	Target RPJMD pada Tahun 2020 (Periode RPJMD)		Realisasi Capaian Kinerja RPJMD s.d. RKPD Tahun Lalu (2019)		Target Kinerja dan Anggaran RKPD Tahun berjalan yg dievaluasi (2020)		Realisasi Capaian Kinerja dan Anggaran RKPD yang Dievaluasi (2020)		Tingkat Capaian Kinerja dan Realisasi Anggaran RKPD Tahun 2020 (%)		Realisasi Kinerja dan Anggaran RPJMDs/d tahun 2020 (Akhir Tahun Pelaksanaan RKPD Tahun 2020)		Tingkat Capaian Kinerja Dan Realisasi Anggaran RPJMD s/d Tahun 2020 (%)		Unit SKPD (Penanggung Jawab)
			K	Rp	K	Rp	K	Rp	K	Rp	K	Rp	K	Rp	K	Rp	
1	Bantuan Operasional Kesehatan dan Jaminan Kesehatan Nasional di Puskesmas Sukapura	Cakupan Hasil Pelayanan Kesehatan					85	803,139,134	0	0	0	0.000	0	-			10
							85	675,775,000	15	102,982,200	18	15.239	15	102,982,200			
							85	1,225,029,847	0	0	0	0.000	0	-			
							85	601,990,000	12	69,985,900	14	11.626	12	69,985,900			
							85	1,716,984,014	0	0	0	0.000	0	-			

No	Program/Kegiatan	Indikator Kinerja Program (outcome)/ Kegiatan (output)	Target RPJMD pada Tahun 2020 (Periode RPJMD)		Realisasi Capaian Kinerja RPJMD s.d. RKPD Tahun Lalu (2019)		Target Kinerja dan Anggaran RKPD Tahun berjalan yg dievaluasi (2020)		Realisasi Capaian Kinerja dan Anggaran RKPD yang Dievaluasi (2020)		Tingkat Capaian Kinerja dan Realisasi Anggaran RKPD Tahun 2020 (%)		Realisasi Kinerja dan Anggaran RPJMDs/d tahun 2020 (Akhir Tahun Pelaksanaan RKPD Tahun 2020)		Tingkat Capaian Kinerja Dan Realisasi Anggaran RPJMD s/d Tahun 2020 (%)		Unit SKPD (Penanggung Jawab)
			K	Rp	K	Rp	K	Rp	K	Rp	K	Rp	K	Rp	K	Rp	
1	Bantuan Operasional Kesehatan dan Jaminan Kesehatan Nasional di Puskesmas Bantaran	Cakupan Hasil Pelayanan Kesehatan					85	762,871,000	17	126,473,000	20	16.579	17	126,473,000			10
							85	2,200,782,641	0	0	0	0.000	0	-			
							85	715,836,000	22	160,503,700	26	22.422	22	160,503,700			
							85	2,390,995,317	0	0	0	0.000	0	-			
							85	423,203,000	10	42,609,088	12	10.068	10	42,609,088			
							85	771,235,132	0	0	0	0.000	0	-			

No	Program/Kegiatan	Indikator Kinerja Program (outcome)/ Kegiatan (output)	Target RPJMD pada Tahun 2020 (Periode RPJMD)		Realisasi Capaian Kinerja RPJMD s.d. RKPD Tahun Lalu (2019)		Target Kinerja dan Anggaran RKPD Tahun berjalan yg dievaluasi (2020)		Realisasi Capaian Kinerja dan Anggaran RKPD yang Dievaluasi (2020)		Tingkat Capaian Kinerja dan Realisasi Anggaran RKPD Tahun 2020 (%)		Realisasi Kinerja dan Anggaran RPJMDs/d tahun 2020 (Akhir Tahun Pelaksanaan RKPD Tahun 2020)		Tingkat Capaian Kinerja Dan Realisasi Anggaran RPJMD s/d Tahun 2020 (%)		Unit SKPD (Penanggung Jawab)
			K	Rp	K	Rp	K	Rp	K	Rp	K	Rp	K	Rp	K	Rp	
1	Bantuan Operasional Kesehatan dan Jaminan Kesehatan Nasional di Puskesmas Tegalsiwalan	Cakupan Hasil Pelayanan Kesehatan					85	680,564,000	38	260,051,745	45	38.211	38	260,051,745			10
							85	1,302,375,409	0	0	0	0.000	0	-			
							85	625,989,000	15	94,879,000	18	15.157	15	94,879,000			
							85	1,524,459,888	0	0	0	0.000	0	-			
							85	526,438,000	15	79,821,800	18	15.163	15	79,821,800			
							85	842,933,491	0	0	0	0.000	0	-			

No	Program/Kegiatan	Indikator Kinerja Program (outcome)/ Kegiatan (output)	Target RPJMD pada Tahun 2020 (Periode RPJMD)		Realisasi Capaian Kinerja RPJMD s.d. RKPD Tahun Lalu (2019)		Target Kinerja dan Anggaran RKPD Tahun berjalan yg dievaluasi (2020)		Realisasi Capaian Kinerja dan Anggaran RKPD yang Dievaluasi (2020)		Tingkat Capaian Kinerja dan Realisasi Anggaran RKPD Tahun 2020 (%)		Realisasi Kinerja dan Anggaran RPJMDs/d tahun 2020 (Akhir Tahun Pelaksanaan RKPD Tahun 2020)		Tingkat Capaian Kinerja Dan Realisasi Anggaran RPJMD s/d Tahun 2020 (%)		Unit SKPD (Penanggung Jawab)
			K	Rp	K	Rp	K	Rp	K	Rp	K	Rp	K	Rp	K	Rp	
1	2	3	4		5		6		7		8		9		10		10
	Bantuan Operasional Kesehatan dan Jaminan Kesehatan Nasional di Puskesmas Tiris	Cakupan Hasil Pelayanan Kesehatan					85	623,937,000	9	58,326,600	11	9.348	9	58,326,600			
	Bantuan Operasional Kesehatan dan Jaminan Kesehatan Nasional di Puskesmas Tiris	Cakupan Hasil Pelayanan Kesehatan					85	1,763,908,519	0	0	0	0.000	0	-			
	Bantuan Operasional Kesehatan dan Jaminan Kesehatan Nasional di Puskesmas Ranugedang	Cakupan Hasil Pelayanan Kesehatan					85	1,424,940,812	0	0	0	0.000	0	-			
	Bantuan Operasional Kesehatan dan Jaminan Kesehatan Nasional di Puskesmas Ranugedang	Cakupan Hasil Pelayanan Kesehatan					85	612,280,000	16	98,568,500	19	16.099	16	98,568,500			
	Bantuan Operasional Kesehatan dan Jaminan Kesehatan Nasional di Puskesmas Krucil	Cakupan Hasil Pelayanan Kesehatan					85	694,645,000	10	66,604,300	11	9.588	10	66,604,300			
	Bantuan Operasional Kesehatan dan Jaminan Kesehatan Nasional di Puskesmas Krucil	Cakupan Hasil Pelayanan Kesehatan					85	3,023,240,894	0	0	0	0.000	0	-			

No	Program/Kegiatan	Indikator Kinerja Program (outcome)/ Kegiatan (output)	Target RPJMD pada Tahun 2020 (Periode RPJMD)		Realisasi Capaian Kinerja RPJMD s.d. RKPD Tahun Lalu (2019)		Target Kinerja dan Anggaran RKPD Tahun berjalan yg dievaluasi (2020)		Realisasi Capaian Kinerja dan Anggaran RKPD yang Dievaluasi (2020)		Tingkat Capaian Kinerja dan Realisasi Anggaran RKPD Tahun 2020 (%)		Realisasi Kinerja dan Anggaran RPJMDs/d tahun 2020 (Akhir Tahun Pelaksanaan RKPD Tahun 2020)		Tingkat Capaian Kinerja Dan Realisasi Anggaran RPJMD s/d Tahun 2020 (%)		Unit SKPD (Penanggung Jawab)
			K	Rp	K	Rp	K	Rp	K	Rp	K	Rp	K	Rp	K	Rp	
1	2	3	4		5		6		7		8		9		10		10
	Bantuan Operasional Kesehatan dan Jaminan Kesehatan Nasional di Puskesmas Wangkal	Cakupan Hasil Pelayanan Kesehatan					85	666,859,000	7	47,225,000	8	7.082	7	47,225,000			
	Bantuan Operasional Kesehatan dan Jaminan Kesehatan Nasional di Puskesmas Wangkal	Cakupan Hasil Pelayanan Kesehatan					85	1,503,265,035	0	0	0	0.000	0	-			
	Bantuan Operasional Kesehatan dan Jaminan Kesehatan Nasional di Puskesmas Condong	Cakupan Hasil Pelayanan Kesehatan					85	536,732,000	14	76,094,000	17	14.177	14	76,094,000			
	Bantuan Operasional Kesehatan dan Jaminan Kesehatan Nasional di Puskesmas Condong	Cakupan Hasil Pelayanan Kesehatan					85	1,246,028,133	0	0	0	0.000	0	-			
	Bantuan Operasional Kesehatan dan Jaminan Kesehatan Nasional di Puskesmas Pakuniran	Cakupan Hasil Pelayanan Kesehatan					85	559,448,000	11	62,595,700	13	11.189	11	62,595,700			
	Bantuan Operasional Kesehatan dan Jaminan Kesehatan Nasional di Puskesmas Pakuniran	Cakupan Hasil Pelayanan Kesehatan					85	954,247,721	0	0	0	0.000	0	-			

No	Program/Kegiatan	Indikator Kinerja Program (outcome)/ Kegiatan (output)	Target RPJMD pada Tahun 2020 (Periode RPJMD)		Realisasi Capaian Kinerja RPJMD s.d. RKPD Tahun Lalu (2019)		Target Kinerja dan Anggaran RKPD Tahun berjalan yg dievaluasi (2020)		Realisasi Capaian Kinerja dan Anggaran RKPD yang Dievaluasi (2020)		Tingkat Capaian Kinerja dan Realisasi Anggaran RKPD Tahun 2020 (%)		Realisasi Kinerja dan Anggaran RPJMDs/d tahun 2020 (Akhir Tahun Pelaksanaan RKPD Tahun 2020)		Tingkat Capaian Kinerja Dan Realisasi Anggaran RPJMD s/d Tahun 2020 (%)		Unit SKPD (Penanggung Jawab)
			K	Rp	K	Rp	K	Rp	K	Rp	K	Rp	K	Rp	K	Rp	
1	Bantuan Operasional Kesehatan dan Jaminan Kesehatan Nasional di Puskesmas Glagah	Cakupan Hasil Pelayanan Kesehatan					85	537,318,000	16	87,700,000	19	16.322	16	87,700,000			
							85	788,461,599	0	0	0	0.000	0	-	#DIV/0!	#DIV/0!	
							85	654,017,000	8	54,784,000	10	8.377	8	54,784,000			
							85	1,887,193,023	0	0	0	0.000	0	-			
							85	723,245,000	11	81,151,109	13	11.220	11	81,151,109			
							85	2,066,396,210	0	0	0	0.000	0	-			

No	Program/Kegiatan	Indikator Kinerja Program (outcome)/ Kegiatan (output)	Target RPJMD pada Tahun 2020 (Periode RPJMD)		Realisasi Capaian Kinerja RPJMD s.d. RKPD Tahun Lalu (2019)		Target Kinerja dan Anggaran RKPD Tahun berjalan yg dievaluasi (2020)		Realisasi Capaian Kinerja dan Anggaran RKPD yang Dievaluasi (2020)		Tingkat Capaian Kinerja dan Realisasi Anggaran RKPD Tahun 2020 (%)		Realisasi Kinerja dan Anggaran RPJMDs/d tahun 2020 (Akhir Tahun Pelaksanaan RKPD Tahun 2020)		Tingkat Capaian Kinerja Dan Realisasi Anggaran RPJMD s/d Tahun 2020 (%)		Unit SKPD (Penanggung Jawab)
			K	Rp	K	Rp	K	Rp	K	Rp	K	Rp	K	Rp	K	Rp	
1	Bantuan Operasional Kesehatan dan Jaminan Kesehatan Nasional di Puskesmas Jabungsisir	Cakupan Hasil Pelayanan Kesehatan					85	507,981,000	11	57,266,800	13	11.273	11	57,266,800			10
							85	1,163,812,888	0	0	0	0.000	0	-			
							85	520,723,000	11	55,533,050	13	10.665	11	55,533,050			
							85	1,403,088,568	0	0	0	0.000	0	-			
							85	485,353,000	9	44,766,375	11	9.223	9	44,766,375			
							85	1,015,203,046	0	0	0	0.000	0	-			
	Bantuan Operasional Kesehatan dan Jaminan Kesehatan Nasional di Puskesmas Besuk	Cakupan Hasil Pelayanan Kesehatan															
	Bantuan Operasional Kesehatan dan Jaminan Kesehatan Nasional di Puskesmas Besuk	Cakupan Hasil Pelayanan Kesehatan															
	Bantuan Operasional Kesehatan dan Jaminan Kesehatan Nasional di Puskesmas Bago	Cakupan Hasil Pelayanan Kesehatan															
	Bantuan Operasional Kesehatan dan Jaminan Kesehatan Nasional di Puskesmas Bago	Cakupan Hasil Pelayanan Kesehatan															

No	Program/Kegiatan	Indikator Kinerja Program (outcome)/ Kegiatan (output)	Target RPJMD pada Tahun 2020 (Periode RPJMD)		Realisasi Capaian Kinerja RPJMD s.d. RKPD Tahun Lalu (2019)		Target Kinerja dan Anggaran RKPD Tahun berjalan yg dievaluasi (2020)		Realisasi Capaian Kinerja dan Anggaran RKPD yang Dievaluasi (2020)		Tingkat Capaian Kinerja dan Realisasi Anggaran RKPD Tahun 2020 (%)		Realisasi Kinerja dan Anggaran RPJMDs/d tahun 2020 (Akhir Tahun Pelaksanaan RKPD Tahun 2020)		Tingkat Capaian Kinerja Dan Realisasi Anggaran RPJMD s/d Tahun 2020 (%)		Unit SKPD (Penanggung Jawab)
			K	Rp	K	Rp	K	Rp	K	Rp	K	Rp	K	Rp	K	Rp	
1	Bantuan Operasional Kesehatan dan Jaminan Kesehatan Nasional di Puskesmas Kraksaan	Cakupan Hasil Pelayanan Kesehatan					85	866,016,000	7	63,156,500	9	7.293	7	63,156,500			10
							85	2,846,360,470	0	0	0	0.000	0	-			
							85	748,302,000	16	118,469,600	19	15.832	16	118,469,600			
							85	2,403,421,957	0	0	0	0.000	0	-			
							85	735,319,000	8	61,600,000	10	8.377	8	61,600,000			

No	Program/Kegiatan	Indikator Kinerja Program (outcome)/ Kegiatan (output)	Target RPJMD pada Tahun 2020 (Periode RPJMD)		Realisasi Capaian Kinerja RPJMD s.d. RKPD Tahun Lalu (2019)		Target Kinerja dan Anggaran RKPD Tahun berjalan yg dievaluasi (2020)		Realisasi Capaian Kinerja dan Anggaran RKPD yang Dievaluasi (2020)		Tingkat Capaian Kinerja dan Realisasi Anggaran RKPD Tahun 2020 (%)		Realisasi Kinerja dan Anggaran RPJMDs/d tahun 2020 (Akhir Tahun Pelaksanaan RKPD Tahun 2020)		Tingkat Capaian Kinerja Dan Realisasi Anggaran RPJMD s/d Tahun 2020 (%)		Unit SKPD (Penanggung Jawab)
			K	Rp	K	Rp	K	Rp	K	Rp	K	Rp	K	Rp	K	Rp	
1	2	3	4		5		6		7		8		9		10		10
	Bantuan Operasional Kesehatan dan Jaminan Kesehatan Nasional di Puskesmas Pajajaran	Cakupan Hasil Pelayanan Kesehatan					85	1,831,620,981	0	0	0	0.000	0	-			
	Bantuan Operasional Kesehatan dan Jaminan Kesehatan Nasional di Puskesmas Maron	Cakupan Hasil Pelayanan Kesehatan					85	826,070,000	20	168,344,500	24	20.379	20	168,344,500			
	Bantuan Operasional Kesehatan dan Jaminan Kesehatan Nasional di Puskesmas Maron	Cakupan Hasil Pelayanan Kesehatan					85	3,844,837,975	0	0	0	0.000	0	-			
	Bantuan Operasional Kesehatan dan Jaminan Kesehatan Nasional di Puskesmas Suko	Cakupan Hasil Pelayanan Kesehatan					85	518,972,000	9	45,227,500	10	8.715	9	45,227,500			
	Bantuan Operasional Kesehatan dan Jaminan Kesehatan Nasional di Puskesmas Suko	Cakupan Hasil Pelayanan Kesehatan					85	465,046,015	0	0	0	0.000	0	-			
	Bantuan Operasional Kesehatan dan Jaminan Kesehatan Nasional di Puskesmas Gending	Cakupan Hasil Pelayanan Kesehatan					85	725,073,000	12	89,368,000	15	12.325	12	89,368,000			

No	Program/Kegiatan	Indikator Kinerja Program (outcome)/ Kegiatan (output)	Target RPJMD pada Tahun 2020 (Periode RPJMD)		Realisasi Capaian Kinerja RPJMD s.d. RKPD Tahun Lalu (2019)		Target Kinerja dan Anggaran RKPD Tahun berjalan yg dievaluasi (2020)		Realisasi Capaian Kinerja dan Anggaran RKPD yang Dievaluasi (2020)		Tingkat Capaian Kinerja dan Realisasi Anggaran RKPD Tahun 2020 (%)		Realisasi Kinerja dan Anggaran RPJMDs/d tahun 2020 (Akhir Tahun Pelaksanaan RKPD Tahun 2020)		Tingkat Capaian Kinerja Dan Realisasi Anggaran RPJMD s/d Tahun 2020 (%)		Unit SKPD (Penanggung Jawab)
			K	Rp	K	Rp	K	Rp	K	Rp	K	Rp	K	Rp	K	Rp	
1	2	3	4		5		6		7		8		9		10		10
	Bantuan Operasional Kesehatan dan Jaminan Kesehatan Nasional di Puskesmas Dringu	Cakupan Hasil Pelayanan Kesehatan					85	716,725,000	8	56,243,350	9	7.847	8	56,243,350			
	Bantuan Operasional Kesehatan dan Jaminan Kesehatan Nasional di Puskesmas Dringu	Cakupan Hasil Pelayanan Kesehatan					85	1,672,837,129	0	0	0	0.000	0	-			
	Bantuan Operasional Kesehatan dan Jaminan Kesehatan Nasional di Puskesmas Wonomerto	Cakupan Hasil Pelayanan Kesehatan					85	642,080,000	14	92,213,800	17	14.362	14	92,213,800			
	Bantuan Operasional Kesehatan dan Jaminan Kesehatan Nasional di Puskesmas Wonomerto	Cakupan Hasil Pelayanan Kesehatan					85	1,497,190,573	0	0	0	0.000	0	-			
	Bantuan Operasional Kesehatan dan Jaminan Kesehatan Nasional di Puskesmas Lumbang	Cakupan Hasil Pelayanan Kesehatan					85	728,166,000	18	133,157,300	22	18.287	18	133,157,300			
	Bantuan Operasional Kesehatan dan Jaminan Kesehatan Nasional di Puskesmas Lumbang	Cakupan Hasil Pelayanan Kesehatan					85	1,721,626,655	0	0	0	0.000	0	-			

No	Program/Kegiatan	Indikator Kinerja Program (outcome)/ Kegiatan (output)	Target RPJMD pada Tahun 2020 (Periode RPJMD)		Realisasi Capaian Kinerja RPJMD s.d. RKPD Tahun Lalu (2019)		Target Kinerja dan Anggaran RKPD Tahun berjalan yg dievaluasi (2020)		Realisasi Capaian Kinerja dan Anggaran RKPD yang Dievaluasi (2020)		Tingkat Capaian Kinerja dan Realisasi Anggaran RKPD Tahun 2020 (%)		Realisasi Kinerja dan Anggaran RPJMDs/d tahun 2020 (Akhir Tahun Pelaksanaan RKPD Tahun 2020)		Tingkat Capaian Kinerja Dan Realisasi Anggaran RPJMD s/d Tahun 2020 (%)		Unit SKPD (Penanggung Jawab)
			K	Rp	K	Rp	K	Rp	K	Rp	K	Rp	K	Rp	K	Rp	
1	2	3	4		5		6		7		8		9		10		10
	Bantuan Operasional Kesehatan dan Jaminan Kesehatan Nasional di Puskesmas Tongas	Cakupan Hasil Pelayanan Kesehatan					85	634,027,000	29	186,404,100	35	29.400	29	186,404,100			
	Bantuan Operasional Kesehatan dan Jaminan Kesehatan Nasional di Puskesmas Tongas	Cakupan Hasil Pelayanan Kesehatan					85	1,686,482,951	0	0	0	0.000	0	-			
	Bantuan Operasional Kesehatan dan Jaminan Kesehatan Nasional di Puskesmas Curahtulis	Cakupan Hasil Pelayanan Kesehatan					85	550,025,000	24	130,296,800	28	23.689	24	130,296,800			
	Bantuan Operasional Kesehatan dan Jaminan Kesehatan Nasional di Puskesmas Curahtulis	Cakupan Hasil Pelayanan Kesehatan					85	1,356,394,059	0	0	0	0.000	0	-			
	Bantuan Operasional Kesehatan dan Jaminan Kesehatan Nasional di Puskesmas Sumberasih	Cakupan Hasil Pelayanan Kesehatan					85	875,089,000	12	106,191,000	14	12.135	12	106,191,000	#DIV/0!	#DIV/0!	
	Bantuan Operasional Kesehatan dan Jaminan Kesehatan Nasional di Puskesmas Sumberasih	Cakupan Hasil Pelayanan Kesehatan					85	2,927,842,510	0	0	0	0.000	0	-	#DIV/0!	#DIV/0!	

No	Program/Kegiatan	Indikator Kinerja Program (outcome)/ Kegiatan (output)	Target RPJMD pada Tahun 2020 (Periode RPJMD)		Realisasi Capaian Kinerja RPJMD s.d. RKPD Tahun Lalu (2019)		Target Kinerja dan Anggaran RKPD Tahun berjalan yg dievaluasi (2020)		Realisasi Capaian Kinerja dan Anggaran RKPD yang Dievaluasi (2020)		Tingkat Capaian Kinerja dan Realisasi Anggaran RKPD Tahun 2020 (%)		Realisasi Kinerja dan Anggaran RPJMDs/d tahun 2020 (Akhir Tahun Pelaksanaan RKPD Tahun 2020)		Tingkat Capaian Kinerja Dan Realisasi Anggaran RPJMD s/d Tahun 2020 (%)		Unit SKPD (Penanggung Jawab)
			K	Rp	K	Rp	K	Rp	K	Rp	K	Rp	K	Rp	K	Rp	
1	Kapitasi Jaminan Kesehatan Nasional di FKTP Gending	Cakupan Hasil Pelayanan Kesehatan					85	2,519,689,904	0	0	0	0.000	0	-			
Rata-rata capaian kinerja (%)											8	7					
Predikat kinerja											Sangat Rendah	Sangat Rendah					
RSUD Waluyo Jati																	
1	Program Peningkatan Pelayanan	Persentase ruangan yang BOR nya sesuai standar 60-80%	75		82.75				0	0	#DIV/0!	#DIV/0!	83	69,176,247,584	110.333	90.40036	RSUD Waluyo Jati
		Persentase karyawan yang mendapat pelatihan minimal 20 jam pertahun	45		32.5			0	0	33			-				
		Persentase laporan keuangan tepat waktu	100		100			0	0	100			-				
		Persentase rata-rata capaian IKM bidang pelayanan dan bidang penunjang	82		73.42			0	0	73			-				
Rata-rata capaian kinerja (%)											#DIV/0!	#DIV/0!					
Predikat kinerja											#DIV/0!	#DIV/0!					

No	Program/Kegiatan	Indikator Kinerja Program (outcome)/ Kegiatan (output)	Target RPJMD pada Tahun 2020 (Periode RPJMD)		Realisasi Capaian Kinerja RPJMD s.d. RKPD Tahun Lalu (2019)		Target Kinerja dan Anggaran RKPD Tahun berjalan yg dievaluasi (2020)		Realisasi Capaian Kinerja dan Anggaran RKPD yang Dievaluasi (2020)		Tingkat Capaian Kinerja dan Realisasi Anggaran RKPD Tahun 2020 (%)		Realisasi Kinerja dan Anggaran RPJMDs/d tahun 2020 (Akhir Tahun Pelaksanaan RKPD Tahun 2020)		Tingkat Capaian Kinerja Dan Realisasi Anggaran RPJMD s/d Tahun 2020 (%)		Unit SKPD (Penanggung Jawab)	
			K	Rp	K	Rp	K	Rp	K	Rp	K	Rp	K	Rp	K	Rp		
2	Program Peningkatan Pelayanan	Persentase pencapaian SPM Bidang pelayanan Rumah Sakit;	72	76,522,095,116			72	72,000,000,000	156	60,887,342,401	216	84.57	156	60,887,342,401	216.042	79.57	RSUD Waluyo Jati	
		Quality of Place yang sesuai standard;	100				100		150		150		150		150			150
		Quality of Service yang sesuai standard;	100				100		150		150		150		150			150
		Persentase pencapaian SPM Bidang penunjang pelayanan rumah sakit;	70				70		137		196		137		195.771			
		IKM	82				82		0		0		0		0			
		Nilai SAKIP Rumah Sakit	A				A		0				0					
		CRR	70				70		0		0		0		0			

No	Program/Kegiatan	Indikator Kinerja Program (outcome)/ Kegiatan (output)	Target RPJMD pada Tahun 2020 (Periode RPJMD)		Realisasi Capaian Kinerja RPJMD s.d. RKPD Tahun Lalu (2019)		Target Kinerja dan Anggaran RKPD Tahun berjalan yg dievaluasi (2020)		Realisasi Capaian Kinerja dan Anggaran RKPD yang Dievaluasi (2020)		Tingkat Capaian Kinerja dan Realisasi Anggaran RKPD Tahun 2020 (%)		Realisasi Kinerja dan Anggaran RPJMDs/d tahun 2020 (Akhir Tahun Pelaksanaan RKPD Tahun 2020)		Tingkat Capaian Kinerja Dan Realisasi Anggaran RPJMD s/d Tahun 2020 (%)		Unit SKPD (Penanggung Jawab)
			K	Rp	K	Rp	K	Rp	K	Rp	K	Rp	K	Rp	K	Rp	
1	2	3	4		5		6		7		8		9		10		10
	Pelayanan dan Pendukung Pelayanan	1. Jumlah ruangan yang BOR sesuai standar 60-80% 2. Persentase karyawan PPA yang mendapat pelatihan 20 jam/tahun 3. Jumlah laporan keuangan RS yang dibuat 4. Jumlah ruangan dan instalasi yang nilai IKM nya >82%			1. 6 Ruan g pera watan 2. 43,71 % 3. 12 Lapo ran 4. -	69,176,247,583			0	0	#DIV/0!	#DIV/0!		69,176,247,584			

	Pelayanan dan Pendukung Pelayanan	1. Jumlah pengadaan sarpras bidang pelayanan; 2. Jumlah Evaluasi SAK yang terlaksana; 3. Jumlah pasien perbekalan kesehatan yang terlayani; 4. Prosentase SPM Instalasi Pemeliharaan Sarana 5. Jumlah penyediaan honorarium SDM dan pengembangan kualitas SDM 6. Jumlah penyediaan jasa, sarana prasarana dan pemeliharaan umum 7. Prosentase persentase laporan perencanaan yang terkirim tepat pada waktunya 8. Jumlah laporan keuangan yang dibuat					1. 8 alat kesehatan ; 2. 4x; 3. 109.000 pasien; 4. 65%; 5. Penyediaan honorarium 360 orang ; 6. 11 kegiatan 7. 100% 8. 12 laporan	72,000,000,000										
											Rata-rata capaian kinerja (%)	#DIV/0!	#DIV/0!					
3	Program Pelayanan Kesehatan Penduduk Miskin	Persentase pasien miskin yang terlayani	100	2,000,000,000	91.63	2,298,900,564	100	1,500,000,000	122	1,117,212,573	122	74.481	213	3,416,113,137				RSUD Waluyo Jati

No	Program/Kegiatan	Indikator Kinerja Program (outcome)/ Kegiatan (output)	Target RPJMD pada Tahun 2020 (Periode RPJMD)		Realisasi Capaian Kinerja RPJMD s.d. RKPD Tahun Lalu (2019)		Target Kinerja dan Anggaran RKPD Tahun berjalan yg dievaluasi (2020)		Realisasi Capaian Kinerja dan Anggaran RKPD yang Dievaluasi (2020)		Tingkat Capaian Kinerja dan Realisasi Anggaran RKPD Tahun 2020 (%)		Realisasi Kinerja dan Anggaran RPJMDs/d tahun 2020 (Akhir Tahun Pelaksanaan RKPD Tahun 2020)		Tingkat Capaian Kinerja Dan Realisasi Anggaran RPJMD s/d Tahun 2020 (%)		Unit SKPD (Penanggung Jawab)
			K	Rp	K	Rp	K	Rp	K	Rp	K	Rp	K	Rp	K	Rp	
1	2	3	4		5		6		7		8		9		10		10
	Penyelenggaraan Jaminan Kesehatan Masyarakat Daerah	Persentase pasien miskin yang menggunakan SKTM			91.63	2,298,900,564	100	1,500,000,000	122	1,117,212,573	122	74.481	213	3,416,113,137			
								Rata-rata capaian kinerja (%)		122	74						
								Predikat kinerja		Sangat Tinggi	Sedang						
4	Program Pengadaan, Peningkatan Sarana dan Prasarana rumah sakit/rumah sakit jiwa/rumah sakit paru-paru	Persentase terpenuhinya sarana dan prasarana rumah sakit sesuai yang direncanakan	68	17,158,000,000	83% & 44,24 %	7,543,620,668	68	17,386,849,333		2,841,843,094	0	16.345		10,385,463,762			
	Pengadaan alat-alat kesehatan Rumah Sakit	Jumlah alat yang dibeli			8 alkes	1,663,270,968			0	0				1,663,270,968			RSUD Waluyo Jati
	Pembangunan Gedung	Jumlah gedung dan doorloop yang dibangun			1 gedung dan 1 doorloop	5,398,382,950			0	0				5,398,382,950			
	Pengadaan Alat Kedokteran Rumah Sakit	Jumlah alkes yang dibeli			3 unit alkes	481,966,750			0	0				481,966,750			

No	Program/Kegiatan	Indikator Kinerja Program (outcome)/ Kegiatan (output)	Target RPJMD pada Tahun 2020 (Periode RPJMD)		Realisasi Capaian Kinerja RPJMD s.d. RKPD Tahun Lalu (2019)		Target Kinerja dan Anggaran RKPD Tahun berjalan yg dievaluasi (2020)		Realisasi Capaian Kinerja dan Anggaran RKPD yang Dievaluasi (2020)		Tingkat Capaian Kinerja dan Realisasi Anggaran RKPD Tahun 2020 (%)		Realisasi Kinerja dan Anggaran RPJMDs/d tahun 2020 (Akhir Tahun Pelaksanaan RKPD Tahun 2020)		Tingkat Capaian Kinerja Dan Realisasi Anggaran RPJMD s/d Tahun 2020 (%)		Unit SKPD (Penanggung Jawab)
			K	Rp	K	Rp	K	Rp	K	Rp	K	Rp	K	Rp	K	Rp	
1	2	3	4		5		6		7		8		9		10		10
	Pengadaan Sarana Prasarana Rumah Sakit	Tersedianya jumlah sarpras Bidang Pelayanan, Bidang Penunjang, dan lainnya					2 gedung dan 65 alat kesehatan	17,386,849,333		2,841,843,094		16.345	0	2,841,843,094			
							Rata-rata capaian kinerja (%)				0	16					
							Predikat kinerja				Sangat Rendah	Sangat Rendah					
5	Program Pembinaan Lingkungan Sosial	Peningkatan penyediaan dan pemeliharaan sarana/prasarana fasilitas kesehatan di rumah sakit	68	10,000,000,000	80	2,139,504,000	68	7,500,000,000		2,114,342,700	0	28.191	80	4,253,846,700			
	Penyediaan/peningkatan/pemeliharaan sarana/prasarana fasilitas kesehatan yang bekerja sama dengan Badan Penyelenggara Jaminan Sosial Kesehatan	Jumlah penyediaan dan pemeliharaan sarana/prasarana fasilitas kesehatan di rumah sakit			2 unit, 1 set alat kesehatan dan 1 unit ambulance	2,139,504,000	1 paket gedung	7,500,000,000		2,114,342,700	0	28.191		4,253,846,700			RSUD Waluyo Jati
							Rata-rata capaian kinerja (%)				0	28					
							Predikat kinerja				Sangat Rendah	Sangat Rendah					

No	Program/Kegiatan	Indikator Kinerja Program (outcome)/ Kegiatan (output)	Target RPJMD pada Tahun 2020 (Periode RPJMD)		Realisasi Capaian Kinerja RPJMD s.d. RKPD Tahun Lalu (2019)		Target Kinerja dan Anggaran RKPD Tahun berjalan yg dievaluasi (2020)		Realisasi Capaian Kinerja dan Anggaran RKPD yang Dievaluasi (2020)		Tingkat Capaian Kinerja dan Realisasi Anggaran RKPD Tahun 2020 (%)		Realisasi Kinerja dan Anggaran RPJMDs/d tahun 2020 (Akhir Tahun Pelaksanaan RKPD Tahun 2020)		Tingkat Capaian Kinerja Dan Realisasi Anggaran RPJMD s/d Tahun 2020 (%)		Unit SKPD (Penanggung Jawab)	
			K	Rp	K	Rp	K	Rp	K	Rp	K	Rp	K	Rp	K	Rp		
RSUD Tongas																		
1	Program Pelayanan Administrasi Perkantoran	Prosentase Cost Recovery Rate (CRR)	70	2,569,370,578	70	2,283,881,928	72	2,305,814,400	433	5,611,266,295	601	16.34	503	7,895,148,223	718.571	307.28	441.4	RSUD TONGAS
		Prosentase ketersediaan tenaga dokter spesialis organik sesuai standar	100		100		100		341		341		441		441.4			
Pelayanan Administrasi Umum	Pembayaran tenaga non PNS tepat waktu		85	2,283,881,928	85	2,305,814,400	222	5,611,266,295	261	243.35	307	7,895,148,223	361.176	307.28	400	350		
	Laporan rencana kebutuhan SDM		1		1		3		300		4		400					
	Jumlah kwitansi tagihan listrik dalam satu tahun		12		12		30		250		42		350					
Rata-rata capaian kinerja (%)											350.79	129.85						
Predikat kinerja											Sangat Tinggi	Sangat Tinggi						
2	Program Promosi Kesehatan dan Pemberdayaan Masyarakat	Nilai IKM terhadap pelayanan RSUD Tongas	80	500,000,000	76	434,304,346	81	86,279,000	0	104,212,500	0	120.79	76	538,516,846	95	107.70	RSUD TONGAS	
	Pemasaran dan Promosi Rumah Sakit	Terlaksananya sosialisasi pelayanan kesehatan			100	434,304,346	2	86,279,000	52	104,212,500	2600	120.79	152	538,516,846	152	107.70		

No	Program/Kegiatan	Indikator Kinerja Program (outcome)/ Kegiatan (output)	Target RPJMD pada Tahun 2020 (Periode RPJMD)		Realisasi Capaian Kinerja RPJMD s.d. RKPD Tahun Lalu (2019)		Target Kinerja dan Anggaran RKPD Tahun berjalan yg dievaluasi (2020)		Realisasi Capaian Kinerja dan Anggaran RKPD yang Dievaluasi (2020)		Tingkat Capaian Kinerja dan Realisasi Anggaran RKPD Tahun 2020 (%)		Realisasi Kinerja dan Anggaran RPJMDs/d tahun 2020 (Akhir Tahun Pelaksanaan RKPD Tahun 2020)		Tingkat Capaian Kinerja Dan Realisasi Anggaran RPJMD s/d Tahun 2020 (%)		Unit SKPD (Penanggung Jawab)
			K	Rp	K	Rp	K	Rp	K	Rp	K	Rp	K	Rp	K	Rp	
1		Terlaksananya penyuluhan dan edukasi pasien			100		6		12		205		112		112.3		
		Terlaksananya sarana dan prasarana promosi			100		1		77		7700		177		177		
		Terpenuhinya monitoring dan evaluasi hasil survey kepuasan masyarakat			4		4		0		0		4		100		
		Terlaksananya diklat dan pengembangan SDM			100		2		25		1250		125		125		
		Terlaksananya kegiatan Prenatal Gentle Yoga			-		12		41		342		41		#DIV/0!		
								Rata-rata capaian kinerja (%)		1728.10	120.79						
									Predikat kinerja	Sangat Tinggi	Sangat Tinggi						
3	Program Pelayanan Kesehatan Penduduk Miskin	Prosentase peningkatan pelayanan kesehatan bagi penduduk miskin	100	700,000,000	100	480,464,980	100	96,750,000	245	160,362,050	245	165.75	345	640,827,030	345	91.55	RSUD TONGAS
	Penyelenggaraan jaminan kesehatan masyarakat daerah (sharing propinsi)	Jumlah pasien miskin yang terlayani			100	480,464,980	20	96,750,000	85	160,362,050	425	165.75	185	640,827,030	185	91.55	

No	Program/Kegiatan	Indikator Kinerja Program (outcome)/ Kegiatan (output)	Target RPJMD pada Tahun 2020 (Periode RPJMD)		Realisasi Capaian Kinerja RPJMD s.d. RKPD Tahun Lalu (2019)		Target Kinerja dan Anggaran RKPD Tahun berjalan yg dievaluasi (2020)		Realisasi Capaian Kinerja dan Anggaran RKPD yang Dievaluasi (2020)		Tingkat Capaian Kinerja dan Realisasi Anggaran RKPD Tahun 2020 (%)		Realisasi Kinerja dan Anggaran RPJMDs/d tahun 2020 (Akhir Tahun Pelaksanaan RKPD Tahun 2020)		Tingkat Capaian Kinerja Dan Realisasi Anggaran RPJMD s/d Tahun 2020 (%)		Unit SKPD (Penanggung Jawab)							
			K	Rp	K	Rp	K	Rp	K	Rp	K	Rp	K	Rp	K	Rp								
1	2	3	4		5		6		7		8		9		10		10							
			Rata-rata capaian kinerja (%)														335.00	165.75						
			Predikat kinerja														Sangat Tinggi	Sangat Tinggi						
4	Program Pengadaan, peningkatan sarana dan prasarana Rumah Sakit/Rumah Sakit jiwa/Rumah Sakit paru-paru/Rumah Sakit mata	Persentase pengadaan sarana dan prasarana yang terlaksana tepat waktu	100	5,336,514,200	100	4,679,618,965	75	9,135,326,667	225	14,916,780,092	300	163.29	325	19,596,399,057	325	367.21	RSUD TONGAS							
	Pengadaan alat-alat kesehatan rumah sakit	Jumlah pengadaan peralatan kesehatan			4	1,814,180,965	76	9,051,101,667	153	14,773,890,092	201	163.23	157	16,588,071,057	3925	709.95								
		Jumlah pengadaan kebutuhan operasional pelayanan covid					13																	
		Unit ruang isolasi yang terbangun						3																
	Pembangunan paviliun	Unit gedung paviliun yang terbangun			1	2,865,438,000	1	84,225,000	0	142,890,000	0	169.65	1	3,008,328,000	100	100.28								
			Rata-rata capaian kinerja (%)														167.11	165.39						
			Predikat kinerja														Sangat Tinggi	Sangat Tinggi						
5	Program Pembinaan Lingkungan Sosial	Persentase pengadaan dan pemeliharaan sarana/prasarana yang terlaksana	90	791,316,400	96.47	744,463,012	100	2,354,728,006	225	4,083,857,258	225	173.43	321	4,828,320,270	357.189	610.16	RSUD TONGAS							

No	Program/Kegiatan	Indikator Kinerja Program (outcome)/ Kegiatan (output)	Target RPJMD pada Tahun 2020 (Periode RPJMD)		Realisasi Capaian Kinerja RPJMD s.d. RKPD Tahun Lalu (2019)		Target Kinerja dan Anggaran RKPD Tahun berjalan yg dievaluasi (2020)		Realisasi Capaian Kinerja dan Anggaran RKPD yang Dievaluasi (2020)		Tingkat Capaian Kinerja dan Realisasi Anggaran RKPD Tahun 2020 (%)		Realisasi Kinerja dan Anggaran RPJMDs/d tahun 2020 (Akhir Tahun Pelaksanaan RKPD Tahun 2020)		Tingkat Capaian Kinerja Dan Realisasi Anggaran RPJMD s/d Tahun 2020 (%)		Unit SKPD (Penanggung Jawab)			
			K	Rp	K	Rp	K	Rp	K	Rp	K	Rp	K	Rp	K	Rp				
1		Persentase pasien miskin yang memperoleh pelayanan kesehatan di RSUD Tongas					100													
		Penyediaan/peningkatan/p emeliharaan sarana/prasarana fasilitas kesehatan yang bekerja sama dengan Badan Penyelenggara Jaminan Sosial Kesehatan	Jumlah pengadaan peralatan kesehatan			2		8		3	4,083,857,258	38		5	4,828,320,270				250	610.16
			Jumlah rehab, pemeliharaan gedung dan alat kesehatan			-	744,463,012	11	2,254,728,006	25	0	227	181.12	25	-					
			Jumlah pembangunan ruang dekontaminasi			-		2		4	0	200		4	-					
Pembayaran tindakan pelayanan kesehatan bagi fakir miskin dan/atau orang tidak mampu	Jumlah pasien miskin yang memperoleh pelayanan kesehatan di RSUD Tongas			-		-	100,000,000													
										172.44	177.28									
										Sangat Tinggi	Sangat Tinggi									
6	Program Peningkatan Pelayanan	Persentase elemen penilaian akreditasi RS yang memenuhi standar	100	14,836,622,247	95	13,029,593,220	100	16,547,422,475	0	30,662,572,895	0	185.30	95	43,692,166,115	95	294.49	RSUD TONGAS			

No	Program/Kegiatan	Indikator Kinerja Program (outcome)/ Kegiatan (output)	Target RPJMD pada Tahun 2020 (Periode RPJMD)		Realisasi Capaian Kinerja RPJMD s.d. RKPD Tahun Lalu (2019)		Target Kinerja dan Anggaran RKPD Tahun berjalan yg dievaluasi (2020)		Realisasi Capaian Kinerja dan Anggaran RKPD yang Dievaluasi (2020)		Tingkat Capaian Kinerja dan Realisasi Anggaran RKPD Tahun 2020 (%)		Realisasi Kinerja dan Anggaran RPJMDs/d tahun 2020 (Akhir Tahun Pelaksanaan RKPD Tahun 2020)		Tingkat Capaian Kinerja Dan Realisasi Anggaran RPJMD s/d Tahun 2020 (%)		Unit SKPD (Penanggung Jawab)
			K	Rp	K	Rp	K	Rp	K	Rp	K	Rp	K	Rp	K	Rp	
1		Persentase kebutuhan operasional pelayanan RS yang memenuhi standart	100		85		100		250		250		335		335		10
		Persentase capaian indikator kinerja pelayanan kesehatan rumah sakit	100		100		100		250		250		350		350		
		Persentase indikator Standar Pelayanan Minimal (SPM) RS yang tercapai sesuai standar	3		10		100		155		155		165		5492.00		
	Pelayanan dan Pendukung Pelayanan	Jumlah dokumen akreditasi yang tersusun dan sesuai standar (15 pokja)			100		1330		0		0		100		100		142.15
		Jumlah diklat pelayanan dan penunjang pelayanan yang terlaksana			100	13,029,593,219	22	16,547,422,475	25	8,059,928,270	114	48.71	125	21,089,521,490	125		

No	Program/Kegiatan	Indikator Kinerja Program (outcome)/ Kegiatan (output)	Target RPJMD pada Tahun 2020 (Periode RPJMD)		Realisasi Capaian Kinerja RPJMD s.d. RKPD Tahun Lalu (2019)		Target Kinerja dan Anggaran RKPD Tahun berjalan yg dievaluasi (2020)		Realisasi Capaian Kinerja dan Anggaran RKPD yang Dievaluasi (2020)		Tingkat Capaian Kinerja dan Realisasi Anggaran RKPD Tahun 2020 (%)		Realisasi Kinerja dan Anggaran RPJMDs/d tahun 2020 (Akhir Tahun Pelaksanaan RKPD Tahun 2020)		Tingkat Capaian Kinerja Dan Realisasi Anggaran RPJMD s/d Tahun 2020 (%)		Unit SKPD (Penanggung Jawab)	
			K	Rp	K	Rp	K	Rp	K	Rp	K	Rp	K	Rp	K	Rp		
1		Jumlah tindak lanjut hasil rekomendasi survey verifikasi akreditasi yang terpenuhi			100		1		0		0		100		100			10
		Jumlah pengadaan kebutuhan operasional pelayanan kesehatan			100		26		104		400		204		204			
		Jumlah monitoring dan evaluasi laporan kunjungan pasien baru yang terlaksana			4		4		10		250		14		350			
		Jumlah monitoring dan evaluasi laporan kunjungan pasien lama yang terlaksana			4		4		10		250		14		350			
		Jumlah monitoring dan evaluasi capaian indikator pelayanan Rawat Inap yang terlaksana			4		4		10		250		14		350			
		Jumlah monitoring dan evaluasi capaian indikator standar pelayanan minimal yang terlaksana			4		4		8		200		12		300			
Rata-rata capaian kinerja (%)											176.53	117.00						

No	Program/Kegiatan	Indikator Kinerja Program (outcome)/ Kegiatan (output)	Target RPJMD pada Tahun 2020 (Periode RPJMD)		Realisasi Capaian Kinerja RPJMD s.d. RKPD Tahun Lalu (2019)		Target Kinerja dan Anggaran RKPD Tahun berjalan yg dievaluasi (2020)		Realisasi Capaian Kinerja dan Anggaran RKPD yang Dievaluasi (2020)		Tingkat Capaian Kinerja dan Realisasi Anggaran RKPD Tahun 2020 (%)		Realisasi Kinerja dan Anggaran RPJMDs/d tahun 2020 (Akhir Tahun Pelaksanaan RKPD Tahun 2020)		Tingkat Capaian Kinerja Dan Realisasi Anggaran RPJMD s/d Tahun 2020 (%)		Unit SKPD (Penanggung Jawab)	
			K	Rp	K	Rp	K	Rp	K	Rp	K	Rp	K	Rp	K	Rp		
1	2	3	4		5		6		7		8		9		10		10	
										Predikat kinerja	Sangat Tinggi	Sangat Tinggi						

Berdasarkan tabel diatas dapat disimpulkan bahwa, rata – rata capaian program dari Dinas Kesehatan, RSUD Waluyo Jati,dan RSUD Tongas sampai dengan triwulan keempat berkategori sangat tinggi, yaitu sebesar 100%. Penyerapan anggaran dinas kesehatan sampai dengan triwulan 4 tahun 2020 sudah sangat tinggi dimana terserap 92% dari total anggaran yang ditetapkan.

3. Pekerjaan Umum dan Penataan Ruang

Urusan pemerintahan wajib yang berkaitan dengan pelayanan dasar selanjutnya yang diamanatkan oleh Undang-undang nomor 23 tahun 2014 tentang pemerintahan daerah adalah urusan pekerjaan umum dan penataan ruang. Di Kabupaten Probolinggo urusan pekerjaan umum dan penataan ruang dibebankan kepada satu perangkat daerah, yaitu Dinas Pekerjaan Umum dan Penataan Ruang (Dinas PUPR). Berikut hasil evaluasi urusan pekerjaan umum dan penataan ruang sampai dengan triwulan 4:

Tabel 2.44. Evaluasi Hasil Pelaksanaan Perencanaan Daerah Urusan Pekerjaan Umum dan Penataan Ruang

No	Program/Kegiatan	Indikator Kinerja Program (outcome)/ Kegiatan (output)	Target RPJMD pada Tahun 2020 (Periode RPJMD)		Realisasi Capaian Kinerja RPJMD s.d. RKPD Tahun Lalu (2019)		Target Kinerja dan Anggaran RKPD Tahun berjalan yg dievaluasi (2020)		Realisasi Capaian Kinerja dan Anggaran RKPD yang Dievaluasi (2020)		Tingkat Capaian Kinerja dan Realisasi Anggaran RKPD Tahun 2020 (%)		Realisasi Kinerja dan Anggaran RPJMDs/d tahun 2020 (Akhir Tahun Pelaksanaan RKPD Tahun 2020)		Tingkat Capaian Kinerja Dan Realisasi Anggaran RPJMD s/d Tahun 2020 (%)		Unit SKPD (Penanggung Jawab)	
			K	Rp	K	Rp	K	Rp	K	Rp	K	Rp	K	Rp	K	Rp		
Urusan Wajib Pelayanan Dasar Pekerjaan Umum dan Penataan Ruang																		
Dinas Pekerjaan Umum dan Penataan Ruang																		
	Program Pelayanan Admnnistrasi Perkantoran	Nilai Evaluasi SAKIP Perangkat Daerah	-	30,074,486,382	0	0	500	3,221,338,957	46.39	1,286,777,636	9.28	39.95	46.39	1,286,777,636		4.28	DINAS PUPR	
	Kegiatan Pelayanan Administrasi Umum	Prosentase Pemenuhan Pelayanan Dasar Administrasi Umum	-	10,035,033,631			100	1,539,130,600	46.45	515,812,997	46.45	33.51	46.45	515,812,997				
	Kegiatan Pelayanan Management Kepegawaian	Prosentase Pelayanan Managemen Kepegawaian yang Diproses	-	8,436,817,573			100	1,249,704,400	48.11	601,257,489	48.11	48.11	48.11	601,257,489				
	Kegiatan Penatausahaan dan Pelaporan Keuangan	Prosentase Dokumen Penatausahaan dan Pelaporan Keuangan yang disusun sesuai ketentuan dan tepat waktu	-	471,883,695			100	76,745,000	51.80	38,505,000	51.80	50.17	51.80	38,505,000				

No	Program/Kegiatan	Indikator Kinerja Program (outcome)/ Kegiatan (output)	Target RPJMD pada Tahun 2020 (Periode RPJMD)		Realisasi Capaian Kinerja RPJMD s.d. RKPD Tahun Lalu (2019)		Target Kinerja dan Anggaran RKPD Tahun berjalan yg dievaluasi (2020)		Realisasi Capaian Kinerja dan Anggaran RKPD yang Dievaluasi (2020)		Tingkat Capaian Kinerja dan Realisasi Anggaran RKPD Tahun 2020 (%)		Realisasi Kinerja dan Anggaran RPJMDs/d tahun 2020 (Akhir Tahun Pelaksanaan RKPD Tahun 2020)		Tingkat Capaian Kinerja Dan Realisasi Anggaran RPJMD s/d Tahun 2020 (%)		Unit SKPD (Penanggung Jawab)
			K	Rp	K	Rp	K	Rp	K	Rp	K	Rp	K	Rp	K	Rp	
1	2	3	4		5		6		7		8		9		10		10
	Kegiatan Penyusunan Perencanaan dan Pelaporan Program	Prosentase Dokumen Perencanaan dan Pelaporan Program yang disusun sesuai ketentuan dan tepat waktu	-	447,731,483			100	91,942,000	61.50	30,900,900	61.50	33.61	61.50	30,900,900			
	Penunjang Operasional UPT	Operasional Upt yang dilaksanakan		10,683,020,000			100	263,816,957	44.15	100,301,250	44.15	38.02	44.15	100,301,250			
Rata-rata capaian kinerja (%)											51.97	41.35	-				
Predikat kinerja											Rendah	Sangat Rendah	-				
	Program Pembinaan Lingkungan Sosial	Prosentase panjang jalan kabupaten kondisi baik		13,661,771,799	0	0	70.00%	12,400,000,000	7.39	399,885,180	1,055.98	3.22	7.39	399,885,180	#DIV/0!	2.93	DINAS PUPR
		Prosentase jumlah jembatan kondisi baik	0				77.00%		0.00	0	0.00	#DIV/0!	0.00	-	#DIV/0!		
	Rehabilitasi/Pemeliharaan Jalan dan Jembatan Wilayah Timur	Terlaksananya Rehabilitasi/Pemeliharaan Jalan dan Jembatan Wilayah Timur	0	11,770,611,680			66	3,000,000,000	0.00	0	0.00	0.00	0.00	-			
	Penyediaan/Pemeliharaan saluran irigasi	Terlaksananya penyediaan/pemeliharaan saluran irigasi	0	1,891,160,119			65	2,000,000,000	5.22	104,402,800	8.03	5.22	5.22	104,402,800			

No	Program/Kegiatan	Indikator Kinerja Program (outcome)/ Kegiatan (output)	Target RPJMD pada Tahun 2020 (Periode RPJMD)		Realisasi Capaian Kinerja RPJMD s.d. RKPD Tahun Lalu (2019)		Target Kinerja dan Anggaran RKPD Tahun berjalan yg dievaluasi (2020)		Realisasi Capaian Kinerja dan Anggaran RKPD yang Dievaluasi (2020)		Tingkat Capaian Kinerja dan Realisasi Anggaran RKPD Tahun 2020 (%)		Realisasi Kinerja dan Anggaran RPJMDs/d tahun 2020 (Akhir Tahun Pelaksanaan RKPD Tahun 2020)		Tingkat Capaian Kinerja Dan Realisasi Anggaran RPJMD s/d Tahun 2020 (%)		Unit SKPD (Penanggung Jawab)
			K	Rp	K	Rp	K	Rp	K	Rp	K	Rp	K	Rp	K	Rp	
1	2	3	4		5		6		7		8		9		10		10
	Pembangunan/Rehabilitasi/Pemeliharaan Jalan dan/atau Jembatan	terlaksananya rehabilitasi/pemeliharaan jalan dan jembatan wilayah timur	0		0	0	66	7,400,000,000	8.94	295,482,380	13.54	3.99	8.94	295,482,380			
Rata-rata capaian kinerja (%)											7	3.07			-		
Predikat kinerja											Sangat Rendah	Sangat Rendah			-		
	Program Pengembangan dan Pengelolaan Kebinamargaan	Prosentase Aset Tanah Pemda yang tersertifikasi	0	754,636,933,016	0	0	112	111,996,087,000	16.05	14,379,481,631	14.37	12.84	16.05	14,379,481,631	#DIV/0!	1.91	DINAS PUPR
	Rehabilitasi / Pemeliharaan Jalan dan Jembatan	jalan dan jembatan yang direhab/dipelihara	0	25,068,438,660			21.50	76,128,540,000	20.39	13,941,544,015	94.82	18.31	20.39	13,941,544,015			
	Penunjang Operasi UPT urusan Jalan	terlaksananya penunjang operasional UPT bidang Jalan		15,334,550			7	2,000,000,000	15.78	194,500,000	225.44	9.73	15.78	194,500,000			
	Perencanaan dan Pengembangan Database Jalan dan Jembatan	jumlah dokumen/data yang dihasilkan		5,000,000,000			1	937,050,000	100.00	342,600	10,000	0.04	100.00	342,600			
	Pembangunan pedestrian dan saluran drainase jalan	panjang pedestrian dan saluran drainase jalan yang dibangun		5,000,000,000			0.50	229,585,000	45.39	104,204,100	9,077.61	45.39	45.39	104,204,100			

No	Program/Kegiatan	Indikator Kinerja Program (outcome)/ Kegiatan (output)	Target RPJMD pada Tahun 2020 (Periode RPJMD)		Realisasi Capaian Kinerja RPJMD s.d. RKPD Tahun Lalu (2019)		Target Kinerja dan Anggaran RKPD Tahun berjalan yg dievaluasi (2020)		Realisasi Capaian Kinerja dan Anggaran RKPD yang Dievaluasi (2020)		Tingkat Capaian Kinerja dan Realisasi Anggaran RKPD Tahun 2020 (%)		Realisasi Kinerja dan Anggaran RPJMDs/d tahun 2020 (Akhir Tahun Pelaksanaan RKPD Tahun 2020)		Tingkat Capaian Kinerja Dan Realisasi Anggaran RPJMD s/d Tahun 2020 (%)		Unit SKPD (Penanggung Jawab)
			K	Rp	K	Rp	K	Rp	K	Rp	K	Rp	K	Rp	K	Rp	
1	Peningkatan Jalan dan Jembatan	panjang jalan dan jembatan yang ditingkatkan		719,553,159,806			81.70	32,700,912,000	18.08	138,890,916	22.13	0.42	18.08	138,890,916			
Rata-rata capaian kinerja (%)											3884	15	-				
Predikat kinerja											Sangat Tinggi	Sangat Rendah	-				
	Program Pengembangan dan Pengelolaan Sumber Daya Air	Prosentase panjang saluran irigasi kondisi baik	0	236,295,005,750	0	0	16	1,359,815,000	90.69	527,853,865	566.84	38.82	90.69	527,853,865	#DIV/0!	0.22	
		Prosentase air baku yang tersedia									0.00				0.00		
	Perencanaan bangunan dan pengembangan database SDA	jumlah dokumen perencanaan dan pengembangan data base yang disusun	0	15,568,005,000			16	1,359,815,000	90.69	527,853,865	566.84	38.82	90.69	527,853,865			
	Pembangunan dan rehabilitasi bangunan irigasi, bangunan perlengkapan irigasi, bangunan pengamanan pantai, reservoir/bangunan penampung air dan sumber mata air	jumlah bangunan pantai, pelengkap irigasi, reservoir, infrastruktur sumber mata air yang dibangun dan direhab dan jaringan irigasi yang ditingkatkan teknologinya		65,031,750,000			16	2,108,500,000	14.88	135,843,100	92.98	6.44	14.88	135,843,100			DINAS PUPR

No	Program/Kegiatan	Indikator Kinerja Program (outcome)/ Kegiatan (output)	Target RPJMD pada Tahun 2020 (Periode RPJMD)		Realisasi Capaian Kinerja RPJMD s.d. RKPD Tahun Lalu (2019)		Target Kinerja dan Anggaran RKPD Tahun berjalan yg dievaluasi (2020)		Realisasi Capaian Kinerja dan Anggaran RKPD yang Dievaluasi (2020)		Tingkat Capaian Kinerja dan Realisasi Anggaran RKPD Tahun 2020 (%)		Realisasi Kinerja dan Anggaran RPJMDs/d tahun 2020 (Akhir Tahun Pelaksanaan RKPD Tahun 2020)		Tingkat Capaian Kinerja Dan Realisasi Anggaran RPJMD s/d Tahun 2020 (%)		Unit SKPD (Penanggung Jawab)
			K	Rp	K	Rp	K	Rp	K	Rp	K	Rp	K	Rp	K	Rp	
1	2	3	4		5		6		7		8		9		10		10
	Monitoring, Evaluasi, dan Pelaporan	jumlah bangunan irigasi, bangunan pelengkap irigasi, jaringan irigasi, bangunan pengaman pantai, reservoir/bangunan penampung air dan sumber mata air yang termonev		915,765,000			6	50,000,000	0.00	0	0.00	0.00	0.00	-	#DIV/0!	-	
	Operasi, pemeliharaan, pengembangan, dan peningkatan bangunan irigasi, Jaringan irigasi, bangunan pelengkap irigasi, bangunan penampung air dan sumber mata air	jumlah bangunan irigasi, jaringan irigasi yang dioperasikan dipelihara dikembangka dan ditingkatkan		121,495,160,750			29	10,343,592,000	12.54	94,905,200	43.24	0.92	12.54	94,905,200			
	Penunjang pengelolaan SDA	jumlah urusan SDA yang dikelola		6,105,100,000			4	223,401,000	76.36	127,157,100	1,909.06	56.92	76.36	127,157,100			
	Optimalisasi Jaringan Irigasi Pedesaan	jaringan irigasi perdesaan yang di optimalisasi		10,683,925,000			9	700,000,000	96.42	651,714,000	1,071.36	93.10	96.42	651,714,000			
	Peningkatan partisipasi masyarakat dalam pengelolaan Sumber Daya Air	partisipasi masyarakat dalam pengelolaan sumber daya air yang ditingkatkan		1,221,020,000			11	505,000,000	1.30	6,549,100	11.79	1.30	1.30	6,549,100			

No	Program/Kegiatan	Indikator Kinerja Program (outcome)/ Kegiatan (output)	Target RPJMD pada Tahun 2020 (Periode RPJMD)		Realisasi Capaian Kinerja RPJMD s.d. RKPD Tahun Lalu (2019)		Target Kinerja dan Anggaran RKPD Tahun berjalan yg dievaluasi (2020)		Realisasi Capaian Kinerja dan Anggaran RKPD yang Dievaluasi (2020)		Tingkat Capaian Kinerja dan Realisasi Anggaran RKPD Tahun 2020 (%)		Realisasi Kinerja dan Anggaran RPJMDs/d tahun 2020 (Akhir Tahun Pelaksanaan RKPD Tahun 2020)		Tingkat Capaian Kinerja Dan Realisasi Anggaran RPJMD s/d Tahun 2020 (%)		Unit SKPD (Penanggung Jawab)
			K	Rp	K	Rp	K	Rp	K	Rp	K	Rp	K	Rp	K	Rp	
1	2	3	4		5		6		7		8		9		10		10
	Peningkatan Kualitas SDM Bidang Teknis	kualitas SDM Bidang Teknis yang ditingkatkan		3,052,550,000			1	465,590,000	33.62	54,970,000	3,362.38	11.81	33.62	54,970,000			
	Perijinan Pemakaian Tanah Negara	jumlah sosialisasi pemakaian tanah negara		610,510,000			77	100,000,000	3.26	3,260,000	4.23	3.26	3.26	3,260,000			
	Penunjang Operasional UPT Urusan Irigasi	Operasional UPT bidang irigasi yang dilaksanakan		10,683,020,000			7	390,000,000	50.20	74,419,000	717.16	19.08	50.20	74,419,000			
	Inovasi Peningkatan Persentase Luasan Sawah Terairi	jumlah inovasi peningkatan prosentase luasan sawah terairi yang ditingkatkan		928,200,000			10	105,000,000	0.00	0	0.00	0.00	0.00	-			
Rata-rata capaian kinerja (%)											707.19	21.06			-		
Predikat kinerja											Sangat Tinggi	Sangat Rendah			-		
	Program Pembinaan Jasa Kontruksi dan Sarana Prasarana Pekerjaan Umum	Prosentase penyedia jasa konstruksi yang terbina	0	0	0	0	77	1,060,255,000	84.02	496,992,441	109.12	46.87	84.02	496,992,441	#DIV/0!	#DIV/0!	
	Pengelolaan dan pengembangan sistem informasi jasa konstruksi						10	100,000,000	12.14	9,969,141	121.42	9.97	12.14	9,969,141			DINAS PUPR
	Pembinaan dan Peningkatan Kualitas SDM Jasa Konstruksi						20	160,000,000	4.83	16,825,000	24.14	10.52	4.83	16,825,000			

No	Program/Kegiatan	Indikator Kinerja Program (outcome)/ Kegiatan (output)	Target RPJMD pada Tahun 2020 (Periode RPJMD)		Realisasi Capaian Kinerja RPJMD s.d. RKPD Tahun Lalu (2019)		Target Kinerja dan Anggaran RKPD Tahun berjalan yg dievaluasi (2020)		Realisasi Capaian Kinerja dan Anggaran RKPD yang Dievaluasi (2020)		Tingkat Capaian Kinerja dan Realisasi Anggaran RKPD Tahun 2020 (%)		Realisasi Kinerja dan Anggaran RPJMDs/d tahun 2020 (Akhir Tahun Pelaksanaan RKPD Tahun 2020)		Tingkat Capaian Kinerja Dan Realisasi Anggaran RPJMD s/d Tahun 2020 (%)		Unit SKPD (Penanggung Jawab)	
			K	Rp	K	Rp	K	Rp	K	Rp	K	Rp	K	Rp	K	Rp		
1	2	3	4		5		6		7		8		9		10		10	
	Sosialisasi Peraturan Perundangan Bidang Jasa Konstruksi						10	30,000,000	0.00	0	0.00	0.00	0.00	-				
	Pengadaan dan Pemeliharaan alat- alat Ukur dan bahan Laboratorium						1	32,616,000	66.67	2,400,000	6,666.67	7.36	66.67	2,400,000				
	Pengadaan dan Pemeliharaan alat-alat berat dan suku cadang						1	553,239,000	97.65	394,573,300	9,765.08	71.32	97.65	394,573,300				
	Pemeliharaan peralatan dan perlengkapan bengkel alat-alat berat						27	54,400,000	41.99	2,400,000	155.54	4.41	41.99	2,400,000				
	Monitoring Kegiatan di Dinas Pekerjaan Umum dan Penataan Ruang						4	30,000,000	54.88	3,450,000	1,371.94	11.50	54.88	3,450,000				
	Evaluasi dan Pelaporan di Dinas Pekerjaan Umum dan Penataan Ruang						4	100,000,000	88.12	67,375,000	2,202.93	67.38	88.12	67,375,000				
	Rata-rata capaian kinerja (%)											2538.46	22.81			-		
	Predikat kinerja											Sangat Tinggi	Sangat Rendah			-		
	Program Penataan Ruang	Prosentase penyusunan dokumen dasar penataan ruang	0	0	0	0	448	2,144,000,000	7.25	109,478,170	1.62	5.11	7.25	109,478,170	#DIV/0!	#DIV/0!	DINAS PUPR	

No	Program/Kegiatan	Indikator Kinerja Program (outcome)/ Kegiatan (output)	Target RPJMD pada Tahun 2020 (Periode RPJMD)		Realisasi Capaian Kinerja RPJMD s.d. RKPD Tahun Lalu (2019)		Target Kinerja dan Anggaran RKPD Tahun berjalan yg dievaluasi (2020)		Realisasi Capaian Kinerja dan Anggaran RKPD yang Dievaluasi (2020)		Tingkat Capaian Kinerja dan Realisasi Anggaran RKPD Tahun 2020 (%)		Realisasi Kinerja dan Anggaran RPJMDs/d tahun 2020 (Akhir Tahun Pelaksanaan RKPD Tahun 2020)		Tingkat Capaian Kinerja Dan Realisasi Anggaran RPJMD s/d Tahun 2020 (%)		Unit SKPD (Penanggung Jawab)
			K	Rp	K	Rp	K	Rp	K	Rp	K	Rp	K	Rp	K	Rp	
1	2	3	4		5		6		7		8		9		10		10
	Penyusunan Dokumen Teknis Rencana Tata Ruang	jumlah dokumen penataan ruang yang terlegalisasi					5	1,569,000,000	2.63	33,579,160	52.54	2.14	2.63	33,579,160			
	Penyusunan Rancangan dan Penetapan Perda/Perkada Tentang Tata Ruang	jumlah rancangan perda/perkada rentaru yang disusun					1	175,000,000	3.94	5,664,700	394.09	3.24	3.94	5,664,700			
	Penyusunan Rancangan Penetapan Peraturan Bupati Tentang Tata Ruang	jumlah perbup yang ditetapkan					1	50,000,000	23.61	4,717,400	2,361.21	9.43	23.61	4,717,400			
	Fasilitasi dan sosialisasi informasi ketentuan kebijakan pemanfaatan Tata Ruang	jumlah fasilitas dan sosialisasi yang dilaksanakan					24	75,000,000	33.30	20,965,410	138.74	27.95	33.30	20,965,410			
	Penyusunan dan penetapan kebijakan pemanfaatan ruang	jumlah kebijakan pemanfaatan ruang yang tersusun					14	75,000,000	38.33	19,532,800	273.80	26.04	38.33	19,532,800			
	Penyusunan dan penetapan norma, standar, prosedur, dan kriteria pemanfaatan ruang	jumlah NSPK pemanfaatan ruang yang tersusun					0	50,000,000	57.25	7,532,400		15.06	57.25	7,532,400			
	Fasilitasi dan penguatan pemanfaatan tata ruang	jumlah fasilitasi yang dilaksanakan					301	50,000,000	23.80	10,276,800	7.91	20.55	23.80	10,276,800			

No	Program/Kegiatan	Indikator Kinerja Program (outcome)/ Kegiatan (output)	Target RPJMD pada Tahun 2020 (Periode RPJMD)		Realisasi Capaian Kinerja RPJMD s.d. RKPD Tahun Lalu (2019)		Target Kinerja dan Anggaran RKPD Tahun berjalan yg dievaluasi (2020)		Realisasi Capaian Kinerja dan Anggaran RKPD yang Dievaluasi (2020)		Tingkat Capaian Kinerja dan Realisasi Anggaran RKPD Tahun 2020 (%)		Realisasi Kinerja dan Anggaran RPJMDs/d tahun 2020 (Akhir Tahun Pelaksanaan RKPD Tahun 2020)		Tingkat Capaian Kinerja Dan Realisasi Anggaran RPJMD s/d Tahun 2020 (%)		Unit SKPD (Penanggung Jawab)
			K	Rp	K	Rp	K	Rp	K	Rp	K	Rp	K	Rp	K	Rp	
1	Penyusunan dan penetapan kebijakan pengendalian pemanfaatan Ruang	jumlah kebijakan pengendalian pemanfaatan ruang yang tersusun					1	50,000,000	24.23	5,537,500	2,423.09	11.08	24.23	5,537,500			
	Fasilitasi dan sosialisasi pengendalian pemanfaatan ruang	jumlah fasilitasi dan sosialisasi yang dilaksanakan					101	50,000,000	3.34	1,672,000	3.31	3.34	3.34	1,672,000			
	Rata-rata capaian kinerja (%)										628.48	12.40					
	Predikat kinerja										Sangat Tinggi	Sangat Rendah					

Berdasarkan tabel diatas dapat disimpulkan bahwa, capaian program dari Dinas Pekerjaan Umum Dan Penataan Ruang sampai dengan triwulan keempat sangat tinggi yaitu 100%. Sedangkan penyerapan anggaran dinas pekerjaan umum dan penataan ruang sampai dengan triwulan 4 tahun 2020 berkategori sangat rendah sebesar 40% dari total anggaran yang ditetapkan.

4. Perumahan Rakyat dan Kawasan Permukiman

Urusan perumahan rakyat dan kawasan permukiman berdasarkan Undang-undang nomor 23 tahun 2014 tentang pemerintahan daerah juga menjadi urusan pemerintahan wajib yang berkaitan dengan pelayanan dasar. Di Kabupaten Probolinggo urusan perumahan rakyat dan kawasan permukiman dibebankan kepada satu perangkat daerah, yaitu Dinas Perumahan, Pertanahan dan Kawasan Permukiman. Berikut hasil evaluasi urusan perumahan rakyat dan kawasan permukiman sampai dengan triwulan 4:

Tabel 2.45. Evaluasi Hasil Pelaksanaan Perencanaan Daerah Urusan Perumahan Rakyat dan Kawasan Permukiman

No	Program/Kegiatan	Indikator Kinerja Program (outcome)/ Kegiatan (output)	Target RPJMD pada Tahun 2020 (Periode RPJMD)		Realisasi Capaian Kinerja RPJMD s.d. RKPD Tahun Lalu (2019)		Target Kinerja dan Anggaran RKPD Tahun berjalan yg dievaluasi (2020)		Realisasi Capaian Kinerja dan Anggaran RKPD yang Dievaluasi (2020)		Tingkat Capaian Kinerja dan Realisasi Anggaran RKPD Tahun 2020 (%)		Realisasi Kinerja dan Anggaran RPJMDs/d tahun 2020 (Akhir Tahun Pelaksanaan RKPD Tahun 2020)		Tingkat Capaian Kinerja Dan Realisasi Anggaran RPJMD s/d Tahun 2020 (%)		Unit SKPD (Penanggung Jawab)
			K	Rp	K	Rp	K	Rp	K	Rp	K	Rp	K	Rp	K	Rp	
Urusan Wajib Pelayanan Dasar Perumahan Rakyat dan Kawasan Permukiman Dinas Perumahan, Kawasan Permukiman, dan Pertanahan																	
1	Program Pelayanan Administrasi Perkantoran	Nilai Evaluasi SAKIP Perangkat Daerah	-	13,759,644,221	0	0	400	2,345,904,600	84.07	1,972,131,678	21.02	84.07	84.07	1,972,131,678	#DIV/0!	14.33	Dinas PERKIM
	Kegiatan Pelayanan Administrasi Umum	Prosentase Pemenuhan Pelayanan Dasar Administrasi Umum	-	9,974,191,862			100	1,636,643,700	81.49	1,333,737,440	81.49	81.49	81.49	1,333,737,440	#DIV/0!	#DIV/0!	
	Kegiatan Pelayanan Management Kepegawaian	Prosentase Pelayanan Administrasi Kepegawaian yang Diproses	-	2,573,956,315			100	313,888,900	97.79	306,939,635	97.79	97.79	97.79	306,939,635	#DIV/0!	#DIV/0!	
	Kegiatan Penatausahaan dan Pelaporan Keuangan	Prosentase Dokumen Penatausahaan dan Pelaporan Keuangan yang disusun sesuai ketentuan dan tepat waktu	-	221,615,130			100	144,900,000	89.63	129,879,603	89.63	89.63	89.63	129,879,603	#DIV/0!	#DIV/0!	

No	Program/Kegiatan	Indikator Kinerja Program (outcome)/ Kegiatan (output)	Target RPJMD pada Tahun 2020 (Periode RPJMD)		Realisasi Capaian Kinerja RPJMD s.d. RKPd Tahun Lalu (2019)		Target Kinerja dan Anggaran RKPd Tahun berjalan yg dievaluasi (2020)		Realisasi Capaian Kinerja dan Anggaran RKPd yang Dievaluasi (2020)		Tingkat Capaian Kinerja dan Realisasi Anggaran RKPd Tahun 2020 (%)		Realisasi Kinerja dan Anggaran RPJMDs/d tahun 2020 (Akhir Tahun Pelaksanaan RKPd Tahun 2020)		Tingkat Capaian Kinerja Dan Realisasi Anggaran RPJMD s/d Tahun 2020 (%)		Unit SKPD (Penanggung Jawab)
			K	Rp	K	Rp	K	Rp	K	Rp	K	Rp	K	Rp	K	Rp	
1	Kegiatan Penyusunan Perencanaan dan Pelaporan Program	Prosentase Dokumen Perencanaan dan Pelaporan Program yang disusun sesuai ketentuan dan tepat waktu	-	989,880,914			100	250,472,000	80.48	201,575,000	80.48	80.48	80.48	201,575,000	#DIV/0!	#DIV/0!	
Rata-rata capaian kinerja (%)											87.35	87.35	-				
Predikat kinerja											Tinggi	Tinggi	-				
2	Program Pengembangan Perumahan	Prosentase Penurunan angka backlog rumah	0	125,087,317,000	1,227	14,040,000,000	1,051	5,792,937,000	91.02	5,272,671,560	8.66	91.02	1,318	19,312,671,560	#DIV/0!	15.44	Dinas PERKIM
	Penetapan kebijakan, strategi dan program perumahan	Jumlah dokumen laporan (database, petunjuk teknis, sistem informasi perumahan yang tersedia)	0	3,052,550,000	2		7	2,175,000,000	95.20	2,070,581,800	1,360	95.20	97.20	2,070,581,800	#DIV/0!	#DIV/0!	

No	Program/Kegiatan	Indikator Kinerja Program (outcome)/ Kegiatan (output)	Target RPJMD pada Tahun 2020 (Periode RPJMD)		Realisasi Capaian Kinerja RPJMD s.d. RKPd Tahun Lalu (2019)		Target Kinerja dan Anggaran RKPd Tahun berjalan yg dievaluasi (2020)		Realisasi Capaian Kinerja dan Anggaran RKPd yang Dievaluasi (2020)		Tingkat Capaian Kinerja dan Realisasi Anggaran RKPd Tahun 2020 (%)		Realisasi Kinerja dan Anggaran RPJMDs/d tahun 2020 (Akhir Tahun Pelaksanaan RKPd Tahun 2020)		Tingkat Capaian Kinerja Dan Realisasi Anggaran RPJMD s/d Tahun 2020 (%)		Unit SKPD (Penanggung Jawab)
			K	Rp	K	Rp	K	Rp	K	Rp	K	Rp	K	Rp	K	Rp	
1	Pembangunan dan Rehabilitasi Prasaran dan Sarana Utilitas Perumahan	Jumlah PSU Perumahan yang dibangun/direhab ATAU Σ Perumahan terfasilitasi PSU memadai	0	13,431,220,000	200	800,000,000	6	1,320,000,000	97.14	1,282,265,500	1,619	97.14	297.14	2,082,265,500	#DIV/0!	#DIV/0!	10
			0	1,343,122,000	25	100,000,000	35	130,000,000	55.02	71,524,600	157.20	55.02	80.02	171,524,600	#DIV/0!	#DIV/0!	
			0	105,734,150,000	1,000	13,140,000,000	1,000	667,937,000	60.61	404,807,760	6.06	60.61	1,061	13,544,807,760	#DIV/0!	#DIV/0!	
			0	1,526,275,000			3	1,500,000,000	96.23	1,443,491,900	3,208	96.23	96.23	1,443,491,900	#DIV/0!	#DIV/0!	
Rata-rata capaian kinerja (%)											1270	80.84	-				
Predikat kinerja											Sangat Tinggi	Tinggi	-				

No	Program/Kegiatan	Indikator Kinerja Program (outcome)/ Kegiatan (output)	Target RPJMD pada Tahun 2020 (Periode RPJMD)		Realisasi Capaian Kinerja RPJMD s.d. RKPD Tahun Lalu (2019)		Target Kinerja dan Anggaran RKPD Tahun berjalan yg dievaluasi (2020)		Realisasi Capaian Kinerja dan Anggaran RKPD yang Dievaluasi (2020)		Tingkat Capaian Kinerja dan Realisasi Anggaran RKPD Tahun 2020 (%)		Realisasi Kinerja dan Anggaran RPJMDs/d tahun 2020 (Akhir Tahun Pelaksanaan RKPD Tahun 2020)		Tingkat Capaian Kinerja Dan Realisasi Anggaran RPJMD s/d Tahun 2020 (%)		Unit SKPD (Penanggung Jawab)
			K	Rp	K	Rp	K	Rp	K	Rp	K	Rp	K	Rp	K	Rp	
3	Program Penataan Penguasaan, Pemilikan, Penggunaan dan Pemanfaatan Lahan	Prosentase Aset Tanah Pemda yang tersertifikasi	0	70,513,905,000	1	7,125,000,000	11	1,929,825,000	69.32	1,337,675,320	630.14	69.32	70.32	8,462,675,320	#DIV/0!	12.00	Dinas PERKIM
	Pengadaan Tanah	Jumlah Pengadaan Aset Tanah Pemda	0	67,156,100,000	1	7,125,000,000	9	1,529,825,000	65.28	998,694,820	725.35	65.28	66.28	8,123,694,820	#DIV/0!	#DIV/0!	
	Pengelolaan Tanah	Jumlah Pengelolaan Aset Tanah Pemda	0	3,357,805,000			2	400,000,000	84.75	338,980,500	4,237	84.75	84.75	338,980,500	#DIV/0!	#DIV/0!	
Rata-rata capaian kinerja (%)											4237	84.75	-				
Predikat kinerja											Sangat Tinggi	Tinggi	-				

No	Program/Kegiatan	Indikator Kinerja Program (outcome)/ Kegiatan (output)	Target RPJMD pada Tahun 2020 (Periode RPJMD)		Realisasi Capaian Kinerja RPJMD s.d. RKPd Tahun Lalu (2019)		Target Kinerja dan Anggaran RKPd Tahun berjalan yg dievaluasi (2020)		Realisasi Capaian Kinerja dan Anggaran RKPd yang Dievaluasi (2020)		Tingkat Capaian Kinerja dan Realisasi Anggaran RKPd Tahun 2020 (%)		Realisasi Kinerja dan Anggaran RPJMDs/d tahun 2020 (Akhir Tahun Pelaksanaan RKPd Tahun 2020)		Tingkat Capaian Kinerja dan Realisasi Anggaran RPJMD s/d Tahun 2020 (%)		Unit SKPD (Penanggung Jawab)
			K	Rp	K	Rp	K	Rp	K	Rp	K	Rp	K	Rp	K	Rp	
4	Program Pembinaan Lingkungan Sosial di Bidang Infrastruktur	Prosentase air limbah domestik yang tertangani (SR) dan Prosentase Rumah Tangga dengan akses berkelanjutan terhadap Air Minum Layak Perkotaan dan Pedesaan	0	7,555,061,250	126	2,300,000,000	100	1,985,000,000	95.92	1,904,092,702	95.92	95.92	221.92	4,204,092,702	#DIV/0!	55.65	Dinas PERKIM
	Penyediaan/Pemeliharaan Saluran Air Limbah, Sanitasi, dan Air Bersih	Jumlah Sarana dan prasarana sanitasi dasar masyarakat yang terbangun dan Jumlah jaringan perpipaan air minum terpasang perkotaan dan pedesaan (Jumlah SR)	0	7,555,061,250	126	2,300,000,000	100	1,985,000,000	95.92	1,904,092,702	95.92	95.92	221.92	4,204,092,702	#DIV/0!	#DIV/0!	
Rata-rata capaian kinerja (%)											95.92	95.92	-				
Predikat kinerja											Sangat Tinggi	Sangat Tinggi	-				
5	Program Pembinaan dan Pengembangan Infrastruktur Permukiman	Prosentase air limbah domestik yang tertangani (SR)	0	265,429,693,750	4,225	26,858,153,000	1,997	20,837,183,423	89.09	18,563,560,133	4.46	89.09	##### #	45,421,713,133	#DIV/0!	17.11	Dinas PERKIM

No	Program/Kegiatan	Indikator Kinerja Program (outcome)/ Kegiatan (output)	Target RPJMD pada Tahun 2020 (Periode RPJMD)		Realisasi Capaian Kinerja RPJMD s.d. RKPD Tahun Lalu (2019)		Target Kinerja dan Anggaran RKPD Tahun berjalan yg dievaluasi (2020)		Realisasi Capaian Kinerja dan Anggaran RKPD yang Dievaluasi (2020)		Tingkat Capaian Kinerja dan Realisasi Anggaran RKPD Tahun 2020 (%)		Realisasi Kinerja dan Anggaran RPJMDs/d tahun 2020 (Akhir Tahun Pelaksanaan RKPD Tahun 2020)		Tingkat Capaian Kinerja Dan Realisasi Anggaran RPJMD s/d Tahun 2020 (%)		Unit SKPD (Penanggung Jawab)
			K	Rp	K	Rp	K	Rp	K	Rp	K	Rp	K	Rp	K	Rp	
1	2	3	4		5		6		7		8		9		10		10
	Penyediaan Sanitasi Dasar Bagi Masyarakat	Jumlah Sarana dan prasarana sanitasi dasar masyarakat yang terbangun	0	80,587,320,000	24	11,505,000,000	1,100	9,685,000,000	98.41	9,531,166,633	8.95	98.41	122.41	21,036,166,633	#DIV/0!	#DIV/0!	
	Penyediaan Sarana dan Prasarana Pengelolaan Air Limba Domestik	Penunjang Operasional & Pemeliharaan IPLT dan IPAL Komunal dan Pengadaan Sarana Prasarana Air Limbah	0	84,200,380,000	1	250,000,000	36	391,500,000	0.00	267,294,500	0.00	68.27	1.00	517,294,500	#DIV/0!	#DIV/0!	
	Pembangunan Kawasan Kumuh	Penurunan kawasan kumuh	0	10,210,200,000	200	2,100,000,000	5	913,000,000	95.89	875,488,500	1,918	95.89	295.89	2,975,488,500	#DIV/0!	#DIV/0!	
	Penyediaan Prasarana dan Sarana Air Bersih Bagi Masyarakat	Jumlah jaringan perpipaan air minum terpasang perkotaan dan pedesaan (Jumlah SR)	0	87,913,440,000	3,800	12,628,153,000	706	9,832,183,423	80.10	7,875,783,500	11.35	80.10	3,880	20,503,936,500	#DIV/0!	#DIV/0!	
	Penataan Kawasan Permukiman Perkotaan (Pedestrian perkotaan di RTRW)	Panjang pedestrian yang dibangun/direhabilitasi	0	2,518,353,750	200	375,000,000	150	15,500,000	89.21	13,827,000	59.47	89.21	289.21	388,827,000	#DIV/0!	#DIV/0!	
Rata-rata capaian kinerja (%)											399.52	86.38	-				
Predikat kinerja											Sangat Tinggi	Tinggi	-				
6	Program Penyelenggaraan Bangunan Gedung	Prosentase Sarana dan Prasarana Bangunan Milik Pemda Kondisi Baik	0	61,447,831,500	19	19,290,000,000	34	3,328,175,000	81.41	2,709,505,100	239.44	81.41	100.41	21,999,505,100	#DIV/0!	32.28	Dinas PERKIM

No	Program/Kegiatan	Indikator Kinerja Program (outcome)/ Kegiatan (output)	Target RPJMD pada Tahun 2020 (Periode RPJMD)		Realisasi Capaian Kinerja RPJMD s.d. RKPD Tahun Lalu (2019)		Target Kinerja dan Anggaran RKPD Tahun berjalan yg dievaluasi (2020)		Realisasi Capaian Kinerja dan Anggaran RKPD yang Dievaluasi (2020)		Tingkat Capaian Kinerja dan Realisasi Anggaran RKPD Tahun 2020 (%)		Realisasi Kinerja dan Anggaran RPJMDs/d tahun 2020 (Akhir Tahun Pelaksanaan RKPD Tahun 2020)		Tingkat Capaian Kinerja Dan Realisasi Anggaran RPJMD s/d Tahun 2020 (%)		Unit SKPD (Penanggung Jawab)
			K	Rp	K	Rp	K	Rp	K	Rp	K	Rp	K	Rp	K	Rp	
1	Rehabilitasi dan Pembangunan Sarana Prasarana Fisik Gedung Pemerintahan	Jumlah sarana dan prasarana gedung pemerintahan yang dibangun/direhabilitasi	0	57,082,685,000	6	11,040,000,000	16	2,608,600,000	79.33	2,069,317,500	495.79	79.33	85.33	13,109,317,500	#DIV/0!	20.24	10
	Rehabilitasi dan Pembangunan Sarana Prasarana Fasilitas Publik	Jumlah sarana dan prasarana gedung pemerintahan yang dibangun/direhabilitasi	0	3,022,024,500	5	8,000,000,000	4	594,575,000	94.95	564,563,600	2,374	94.95	99.95	8,564,563,600	#DIV/0!	265.62	
	Pengawasan Bangunan Gedung	Sertifikat Laik Fungsi	0	1,343,122,000	8	250,000,000	14	125,000,000	60.50	75,624,000	432.14	60.50	68.50	325,624,000	#DIV/0!	18.66	
Rata-rata capaian kinerja (%)											885.30	79.05	-				
Predikat kinerja											Sangat Tinggi	Tinggi	-				

Berdasarkan tabel di atas dapat disimpulkan bahwa, capaian program dari dinas perumahan dan kawasan permukiman sampai dengan triwulan keempat ialah tinggi, yaitu 84,61%. Sedangkan penyerapan anggaran dinas perumahan dan kawasan permukiman sampai dengan triwulan 4 tahun 2020 dalam kategori sangat tinggi yaitu sekitar 78,03% dari total anggaran yang ditetapkan.

5. Ketenteraman, Ketertiban Umum, Dan Perlindungan Masyarakat

Urusan pemerintahan wajib yang berkaitan dengan pelayanan dasar kelima yang diamanatkan oleh Undang-undang nomor 23 tahun 2014 tentang pemerintahan daerah adalah urusan ketenteraman, ketertiban umum, dan perlindungan masyarakat. Di Kabupaten Probolinggo urusan ketenteraman, ketertiban umum, dan perlindungan masyarakat dibebankan kepada tiga perangkat daerah, yaitu Satuan Polisi Pamong Praja (Satpol PP), Badan Kesatuan Bangsa dan Politik. Berikut hasil evaluasi urusan ketenteraman, ketertiban umum, dan perlindungan masyarakat sampai dengan triwulan 4:

**Tabel 2.46. Evaluasi Hasil Pelaksanaan Perencanaan Daerah
Urusan Ketenteraman, Ketertiban Umum, Dan Perlindungan Masyarakat**

No	Program/Kegiatan	Indikator Kinerja Program (outcome)/ Kegiatan (output)	Target RPJMD pada Tahun 2020 (Periode RPJMD)		Realisasi Capaian Kinerja RPJMD s.d. RKPD Tahun Lalu (2019)		Target Kinerja dan Anggaran RKPD Tahun berjalan yg dievaluasi (2020)		Realisasi Capaian Kinerja dan Anggaran RKPD yang Dievaluasi (2020)		Tingkat Capaian Kinerja dan Realisasi Anggaran RKPD Tahun 2020 (%)		Realisasi Kinerja dan Anggaran RPJMDs/d tahun 2020 (Akhir Tahun Pelaksanaan RKPD Tahun 2020)		Tingkat Capaian Kinerja Dan Realisasi Anggaran RPJMD s/d Tahun 2020 (%)		Unit SKPD (Penanggung Jawab)	
			4		5		6		7		8		9		10			
			K	Rp	K	Rp	K	Rp	K	Rp	K	Rp	K	Rp	K	Rp		
Urusan Wajib Pelayanan Dasar Ketenteraman, Ketertiban Umum, dan Perlindungan Masyarakat																		
Badan Kesatuan Bangsa dan Politik																		
	Program Pelayanan Administrasi Perkantoran	Persentase Pemenuhan Pelayanan Dasar Administrasi Umum	75	1,344,000,000	75	585,450,500	75	975,580,500	75.00	849,313,190	100.00	87.06	150.00	1,434,763,690	200.00	106.75	Bakesbangpol	
	Pelayanan Administrasi Umum	Persentase pemenuhan pelayanan dasar administrasi umum			75	320,414,000	75	607,096,100	75.00	540,945,782	100.00	89.10	150.00	861,359,782	200.00	121.66		
	Pelayanan Management Kepegawaian	Persentase pelayanan administrasi kepegawaian yang diproses			75	70,022,600	75	238,484,400	75.00	195,064,508	100.00	81.79	150.00	265,087,108	200.00	52.60		
	Penatausahaan dan Pelaporan Keuangan	Persentase dokumen penatausahaan dan pelaporan keuangan yang disusun sesuai ketentuan dan tepat waktu			75	29,589,600	75	34,000,000	75.00	32,580,000	100.00	95.82	150.00	62,169,600	200.00	172.69		

No	Program/Kegiatan	Indikator Kinerja Program (outcome)/ Kegiatan (output)	Target RPJMD pada Tahun 2020 (Periode RPJMD)		Realisasi Capaian Kinerja RPJMD s.d. RKPD Tahun Lalu (2019)		Target Kinerja dan Anggaran RKPD Tahun berjalan yg dievaluasi (2020)		Realisasi Capaian Kinerja dan Anggaran RKPD yang Dievaluasi (2020)		Tingkat Capaian Kinerja dan Realisasi Anggaran RKPD Tahun 2020 (%)		Realisasi Kinerja dan Anggaran RPJMDs/d tahun 2020 (Akhir Tahun Pelaksanaan RKPD Tahun 2020)		Tingkat Capaian Kinerja Dan Realisasi Anggaran RPJMD s/d Tahun 2020 (%)		Unit SKPD (Penanggung Jawab)
			K	Rp	K	Rp	K	Rp	K	Rp	K	Rp	K	Rp	K	Rp	
1	2	3	4		5		6		7		8		9		10		10
	Penyusunan Perencanaan dan Pelaporan Program	Persentase dokumen perencanaan dan pelaporan program yang disusun sesuai ketentuan dan tepat waktu			75	73,378,100	75	960,000,000	75.00	80,722,900	100.00	8.41	150.00	154,101,000	200.00	160.52	
											100.00	72.44					
											Sangat Tinggi	Sedang					
	Program Pemeliharaan Ketentraman dan Ketertiban Umum	Persentase Ormas/LSM yang mendapat Pembinaan tentang Ketentraman dan Ketertiban	75	1,560,000,000	75	1,342,787,620	75	460,755,900	75.00	402,048,600	100.00	87.26	150.00	1,744,836,220	200.00	111.85	
	Kegiatan Ekonomi, Sosial dan Budaya	Jumlah Rapat Koordinasi dan Sosialisasi/Dialog/Diskusi yang dilaksanakan melalui Kegiatan Ekonomi, Sosial dan Budaya			12	671,393,810	20	189,335,600	20.00	181,748,000	100.00	95.99	32.00	853,141,810	160.00	109.38	Bakesbangpol
	Kegiatan Kewaspadaan Nasional	Jumlah Rapat Koordinasi dan Sosialisasi/Dialog/Diskusi yang dilaksanakan melalui Kegiatan Kewaspadaan Nasional			12	671,393,810	46	271,420,300	46.00	220,300,600	100.00	81.17	58.00	891,694,410	126.09	114.32	

No	Program/Kegiatan	Indikator Kinerja Program (outcome)/ Kegiatan (output)	Target RPJMD pada Tahun 2020 (Periode RPJMD)		Realisasi Capaian Kinerja RPJMD s.d. RKPD Tahun Lalu (2019)		Target Kinerja dan Anggaran RKPD Tahun berjalan yg dievaluasi (2020)		Realisasi Capaian Kinerja dan Anggaran RKPD yang Dievaluasi (2020)		Tingkat Capaian Kinerja dan Realisasi Anggaran RKPD Tahun 2020 (%)		Realisasi Kinerja dan Anggaran RPJMDs/d tahun 2020 (Akhir Tahun Pelaksanaan RKPD Tahun 2020)		Tingkat Capaian Kinerja Dan Realisasi Anggaran RPJMD s/d Tahun 2020 (%)		Unit SKPD (Penanggung Jawab)					
			K	Rp	K	Rp	K	Rp	K	Rp	K	Rp	K	Rp	K	Rp						
			Rata-rata capaian kinerja (%)																100.00	88.14		
			Predikat kinerja																Sangat Tinggi	Tinggi		
	Program Ketahanan, Wawasan Kebangsaan dan Pendidikan Politik	Persentase Ormas/LSM yang mendapat Pembinaan tentang Ketahanan, Wawasan Kebangsaan dan Pendidikan Politik	75	2,160,000,000	75	3,120,622,380	75	1,263,965,000	75.00	1,183,887,120	100.00	93.66	150.00	4,304,509,500	200.00	199.28	Bakesbangpol					
	Kegiatan Pengembangan Ketahanan dan Wawasan Kebangsaan	Jumlah Rapat Koordinasi dan Sosialisasi/Pelatihan/Upacara yang dilaksanakan melalui Kegiatan Pengembangan Ketahanan dan Wawasan Kebangsaan			12	1,172,803,180	84	764,029,800	84.00	698,535,000	100.00	91.43	96.00	1,871,338,180	114.29	103.96						
	Kegiatan Hubungan Antar Lembaga dan Pendidikan Politik	Jumlah Rapat Koordinasi dan Sosialisasi/Dialog/Diskusi yang dilaksanakan melalui Kegiatan Hubungan Antar Lembaga			12	1,947,819,200	18	499,935,200	18.00	485,352,120	100.00	97.08	30.00	2,433,171,320	166.67	675.88						

No	Program/Kegiatan	Indikator Kinerja Program (outcome)/ Kegiatan (output)	Target RPJMD pada Tahun 2020 (Periode RPJMD)		Realisasi Capaian Kinerja RPJMD s.d. RKPD Tahun Lalu (2019)		Target Kinerja dan Anggaran RKPD Tahun berjalan yg dievaluasi (2020)		Realisasi Capaian Kinerja dan Anggaran RKPD yang Dievaluasi (2020)		Tingkat Capaian Kinerja dan Realisasi Anggaran RKPD Tahun 2020 (%)		Realisasi Kinerja dan Anggaran RPJMDs/d tahun 2020 (Akhir Tahun Pelaksanaan RKPD Tahun 2020)		Tingkat Capaian Kinerja Dan Realisasi Anggaran RPJMD s/d Tahun 2020 (%)		Unit SKPD (Penanggung Jawab)
			K	Rp	K	Rp	K	Rp	K	Rp	K	Rp	K	Rp	K	Rp	
			Rata-rata capaian kinerja (%)								100.00	94.06					
			Predikat kinerja								Sangat Tinggi	Sangat Tinggi					
Satuan Polisi Pamong Praja																	
	Program Pelayanan Administrasi Perkantoran	Nilai evaluasi sakiap prangkat Daerah	81	5,396,393,600		3,052,125,565	81	5,095,319,900	162.00	6,083,855,839	200.00	119.40	162.00	9,135,981,404	200	169.30	SATPOL PP
	Pelayanan Administrasi Umum	% pemenuhan pelayanan dasar adminitrasi umum					100	744,130,600.00	66.28	740,233,305	66.28	99.48	66.28	740,233,305	66.28	77.87	
	Pelayanan Management Kepegawaian	% Pelayanan manajemen kepegawaian yang diproses					100	4,284,339,300	74.60	5,276,872,534	74.60	123.17	74.60	5,276,872,534	74.6	123.59	
	Penatausahaan dan pelaporan keuangan	% Penyerapan Anggaran per tri wulan					100	66,850,000.00	104.85	66,750,000	104.85	99.85	104.85	66,750,000	104.85	85.63	
	Penyusunan perencanaan dan pelaporan Program program	% Dokumen perencanaan dan pelaporan program yang disusun sesuai ketentuan dan tempat waktu					100	-	14.00	0	14.00	0.00	14.00	-	14	-	

No	Program/Kegiatan	Indikator Kinerja Program (outcome)/ Kegiatan (output)	Target RPJMD pada Tahun 2020 (Periode RPJMD)		Realisasi Capaian Kinerja RPJMD s.d. RKPD Tahun Lalu (2019)		Target Kinerja dan Anggaran RKPD Tahun berjalan yg dievaluasi (2020)		Realisasi Capaian Kinerja dan Anggaran RKPD yang Dievaluasi (2020)		Tingkat Capaian Kinerja dan Realisasi Anggaran RKPD Tahun 2020 (%)		Realisasi Kinerja dan Anggaran RPJMDs/d tahun 2020 (Akhir Tahun Pelaksanaan RKPD Tahun 2020)		Tingkat Capaian Kinerja Dan Realisasi Anggaran RPJMD s/d Tahun 2020 (%)		Unit SKPD (Penanggung Jawab)			
			K	Rp	K	Rp	K	Rp	K	Rp	K	Rp	K	Rp	K	Rp				
1	2	3	4		5		6		7		8		9		10		10			
			Rata-rata capaian kinerja (%)														91.95	88.38		
			Predikat kinerja														Sangat Tinggi	Tinggi		
	Program pemeliharaan ketentraman dan ketertiban umum	persentase penanganan gangguan ketentraman dan Ketertiban umum	100	1,403,682,400			100	623,377,900.00	260.00	655,371,250	260.00	105.13	260.00	655,371,250	260	46.69	SATPOL PP			
	Peningkatan Pengamanan dan Pengawasan khusus	Jumlah pengaman dan pengawasan Khusus					100	100,000,000.00	132.00	106,540,000	132.00	106.54	132.00	106,540,000	45.8333	48.21				
	Peningkatan Operasi dan Pengendalian Trantibum	Jumlah Kegiatan Operasi dan Pengendalian Trantibum					120	421,562,900.00	163.00	428,055,300	135.83	101.54	163.00	428,055,300		40.20				
	Pengembangan Kerjasama dan pendataan	Jumlah Kerjasama dan pendataan Ketertiban Umum dan Ketentraman Masyarakat					10	101,815,000.00	24.00	120,775,950	240.00	118.62	24.00	120,775,950		102.50				
			Rata-rata capaian kinerja (%)														191.96	107.96		
			Predikat kinerja														Sangat Tinggi	Sangat Tinggi		

No	Program/Kegiatan	Indikator Kinerja Program (outcome)/ Kegiatan (output)	Target RPJMD pada Tahun 2020 (Periode RPJMD)		Realisasi Capaian Kinerja RPJMD s.d. RKPD Tahun Lalu (2019)		Target Kinerja dan Anggaran RKPD Tahun berjalan yg dievaluasi (2020)		Realisasi Capaian Kinerja dan Anggaran RKPD yang Dievaluasi (2020)		Tingkat Capaian Kinerja dan Realisasi Anggaran RKPD Tahun 2020 (%)		Realisasi Kinerja dan Anggaran RPJMDs/d tahun 2020 (Akhir Tahun Pelaksanaan RKPD Tahun 2020)		Tingkat Capaian Kinerja Dan Realisasi Anggaran RPJMD s/d Tahun 2020 (%)		Unit SKPD (Penanggung Jawab)	
			K	Rp	K	Rp	K	Rp	K	Rp	K	Rp	K	Rp	K	Rp		
1	2	3	4		5		6		7		8		9		10		10	
	Program peningkatan kesiagaan dan pencegahan bahaya kebakaran	Tingkat waktu tanggap (response rate time)	82	291,190,000			82	136,897,500.00	82.00	140,841,000	100.00	102.88	82.00	140,841,000	100	48.37	SATPOL PP	
	Pengembangan Pencegahan dan Penegndalian Bahaya Kebakaran	Jumlah Pencegahan dan Pengendalian bahaya kebakaran					42	74,592,500.00	88.00	82,831,000	209.52	111.04	88.00	82,831,000	##### #	52.15		
	Peningkatan Penanggulangan dan Penyelamatan Kebakaran	Persentase Penanggulangan dan penyelamatan Bahaya kebakaran					100	62,305,000.00	250.00	66,875,000	250.00	107.33	250.00	66,875,000	274.725	50.52		
Rata-rata capaian kinerja (%)											186.51	107.09						
Predikat kinerja											Sangat Tinggi	Sangat Tinggi						
	Pemberantasan Barang Kena Cukai Ilegal	Persentase Pemberantasan Barang Kena Cukai Ilegal	90	200,000,000		247,447,251	90	25,000,000.00	270.00	121,457,886	300.00	485.83	270.00	368,905,137	300	184.45	SATPOL PP	

No	Program/Kegiatan	Indikator Kinerja Program (outcome)/ Kegiatan (output)	Target RPJMD pada Tahun 2020 (Periode RPJMD)		Realisasi Capaian Kinerja RPJMD s.d. RKPd Tahun Lalu (2019)		Target Kinerja dan Anggaran RKPd Tahun berjalan yg dievaluasi (2020)		Realisasi Capaian Kinerja dan Anggaran RKPd yang Dievaluasi (2020)		Tingkat Capaian Kinerja dan Realisasi Anggaran RKPd Tahun 2020 (%)		Realisasi Kinerja dan Anggaran RPJMDs/d tahun 2020 (Akhir Tahun Pelaksanaan RKPd Tahun 2020)		Tingkat Capaian Kinerja Dan Realisasi Anggaran RPJMD s/d Tahun 2020 (%)		Unit SKPD (Penanggung Jawab)
			K	Rp	K	Rp	K	Rp	K	Rp	K	Rp	K	Rp	K	Rp	
1	2	3	4		5		6		7		8		9		10		10
	Pengumpulan Informasi Hasil Tembakau yang tidak dilekati pita cukai di peredaran atau tempat penjualan eceran	Terlaksananya Pengumpulan informasi hasil tembakau yang tidak dilekati pita cukai				247,447,251	120	25,000,000.00	30.00	121,457,886	25.00	485.83	30.00	368,905,137	##### #	184.45	
Rata-rata capaian kinerja (%)											162.50	485.83					
Predikat kinerja											Sangat Tinggi	Sangat Tinggi					
	Peningkatan Penegakan Peraturan Daerah	Persentase Pelanggaran Perda Yang selesai Tertangani	91	578,071,000			91	104,700,000.00	182.91	108,723,300	201.00	103.84	182.91	108,723,300	201	18.81	SATPOL PP
	Pembinaan, Pengawasan dan penyuluhan Peraturan Daerah	Jumlah Kegiatan Pembinaan, pengawasan dan Penyuluhan Peraturan Daerah					100	21,500,000.00	32.00	21,495,000	32.00	99.98	32.00	21,495,000		52.68	
	Pelaksanaan Penegakan Peraturan Daerah	Jumlah temuan dan penanganan kasus pelanggaran Perda					20	37,750,000.00	54.00	42,433,300	270.00	112.41	54.00	42,433,300	56.25	30.66	

No	Program/Kegiatan	Indikator Kinerja Program (outcome)/ Kegiatan (output)	Target RPJMD pada Tahun 2020 (Periode RPJMD)		Realisasi Capaian Kinerja RPJMD s.d. RKPD Tahun Lalu (2019)		Target Kinerja dan Anggaran RKPD Tahun berjalan yg dievaluasi (2020)		Realisasi Capaian Kinerja dan Anggaran RKPD yang Dievaluasi (2020)		Tingkat Capaian Kinerja dan Realisasi Anggaran RKPD Tahun 2020 (%)		Realisasi Kinerja dan Anggaran RPJMDs/d tahun 2020 (Akhir Tahun Pelaksanaan RKPD Tahun 2020)		Tingkat Capaian Kinerja Dan Realisasi Anggaran RPJMD s/d Tahun 2020 (%)		Unit SKPD (Penanggung Jawab)
			K	Rp	K	Rp	K	Rp	K	Rp	K	Rp	K	Rp	K	Rp	
1	2	3	4		5		6		7		8		9		10		10
	Peningkatan Kemampuan Aparat Anggota Satpol PP	Terlaksananya Peningkatan Kemampuan Aparat Satpol PP					80	45,450,000.00	11.00	55,845,000	13.75	122.87	11.00	55,845,000	220	14.00	
Rata-rata capaian kinerja (%)											129.188	109.77					
Predikat kinerja											Sangat Tinggi	Sangat Tinggi					
	Pemberdayaan dan Pengembangan Perlindungan Masyarakat	Cakupan rasio petugas perlindungan masyarakat	52	17,300,000		23,825,000	52	10,900,000.00	52.00	10,900,000	100.00	100.00	52.00	34,725,000	100	200.72	SATPOL PP
	Pengembangan Potensi Satuan Linmas dan Pemberdayaan Masyarakat	Jumlah anggota linmas yg terlatih dan Masyarakat yang tanggap Tibum Tranmas					100	10,900,000.00	160.00	10,900,000	160.00	100.00	160.00	10,900,000		63.01	
Rata-rata capaian kinerja (%)											130	100.00					
Predikat kinerja											Sangat Tinggi	Sangat Tinggi					

Berdasarkan tabel diatas dapat disimpulkan bahwa, capaian Satuan Polisi Pamong Praja Kabupaten Probolinggo sampai dengan triwulan keempat tahun 2020 adalah tinggi, yaitu sebesar 80,56%, sedangkan penyerapan anggaran Satpol PP sampai dengan triwulan 4 tahun 2020 juga tinggi, terserap 75% dari total anggaran yang ditetapkan.

Sedangkan capaian Badan Kesatuan Bangsa dan Politik Kabupaten Probolinggo sampai dengan triwulan keempat tahun 2020 berkategori tinggi yaitu sebesar 83,65%. Sementara penyerapan anggaran Badan Kesatuan Bangsa dan Politik sampai dengan triwulan 4 tahun 2020 dalam kategori sangat tinggi, terserap 100% dari total anggaran yang ditetapkan.

6. Sosial

Urusan pemerintahan wajib yang berkaitan dengan pelayanan dasar terakhir yang diamanatkan oleh Undang-undang nomor 23 tahun 2014 tentang pemerintahan daerah adalah urusan sosial. Di Kabupaten Probolinggo urusan sosial dibebankan kepada tiga perangkat daerah, yaitu Dinas Sosial dan Badan Penanggulangan Bencana Daerah. Berikut hasil evaluasi urusan sosial sampai dengan triwulan 4:

Tabel 2.47. Evaluasi Hasil Pelaksanaan Perencanaan Daerah Urusan Sosial

No	Program/Kegiatan	Indikator Kinerja Program (outcome)/ Kegiatan (output)	Target RPJMD pada Tahun 2020 (Periode RPJMD)		Realisasi Capaian Kinerja RPJMD s.d. RKPD Tahun Lalu (2019)		Target Kinerja dan Anggaran RKPD Tahun berjalan yg dievaluasi (2020)		Realisasi Capaian Kinerja dan Anggaran RKPD yang Dievaluasi (2020)		Tingkat Capaian Kinerja dan Realisasi Anggaran RKPD Tahun 2020 (%)		Realisasi Kinerja dan Anggaran RPJMDs/d tahun 2020 (Akhir Tahun Pelaksanaan RKPD Tahun 2020)		Tingkat Capaian Kinerja Dan Realisasi Anggaran RPJMD s/d Tahun 2020 (%)		Unit SKPD (Penanggung Jawab)
			K	Rp	K	Rp	K	Rp	K	Rp	K	Rp	K	Rp	K	Rp	
Urusan Wajib Pelayanan Dasar Sosial																	
Dinas Sosial																	
	Program Pelayanan Administrasi Perkantoran	Nilai Evaluasi SAKIP Perangkat Daerah	-	5,421,936,500	0	0	36	1,418,381,100	61.56	873,213,694	171	61.56	62	873,213,694	#DIV/0!	16.11	Dinas Sosial
	Kegiatan Pelayanan Administrasi Umum	Prosentase Pemenuhan Pelayanan Dasar Administrasi Umum	-	4,743,436,500			1	1,211,215,900	64.47	780,908,694	6447	64.47	64	780,908,694	#DIV/0!	16.46	
	Kegiatan Pelayanan Management Kepegawaian	Prosentase Pelayanan Administrasi Kepegawaian yang Diproses	-	53,000,000			12	47,658,000	21.70	10,344,000	181	21.70	22	10,344,000	#DIV/0!	19.52	
	Kegiatan Penatausahaan dan Pelaporan Keuangan	Prosentase Dokumen Penatausahaan dan Pelaporan Keuangan yang disusun sesuai ketentuan dan tepat waktu	-	236,500,000			11	47,606,300	47.39	22,560,000	431	47.39	47	22,560,000	#DIV/0!	9.54	

No	Program/Kegiatan	Indikator Kinerja Program (outcome)/ Kegiatan (output)	Target RPJMD pada Tahun 2020 (Periode RPJMD)		Realisasi Capaian Kinerja RPJMD s.d. RKPD Tahun Lalu (2019)		Target Kinerja dan Anggaran RKPD Tahun berjalan yg dievaluasi (2020)		Realisasi Capaian Kinerja dan Anggaran RKPD yang Dievaluasi (2020)		Tingkat Capaian Kinerja dan Realisasi Anggaran RKPD Tahun 2020 (%)		Realisasi Kinerja dan Anggaran RPJMDs/d tahun 2020 (Akhir Tahun Pelaksanaan RKPD Tahun 2020)		Tingkat Capaian Kinerja Dan Realisasi Anggaran RPJMD s/d Tahun 2020 (%)		Unit SKPD (Penanggung Jawab)
			K	Rp	K	Rp	K	Rp	K	Rp	K	Rp	K	Rp	K	Rp	
1	2	3	4		5		6		7		8		9		10		10
	Kegiatan Penyusunan Perencanaan dan Pelaporan Program	Prosentase Dokumen Perencanaan dan Pelaporan Program yang disusun sesuai ketentuan dan tepat waktu	-	389,000,000			12	111,900,000	53.08	59,401,000	442	53.08	53	59,401,000	#DIV/0!	15.27	
											1534.47	49.64					
											Sangat Tinggi	Sangat Rendah					
	Program Pelayanan dan Rehabilitasi Kesejahteraan Sosial	Prosentase Pelayanan dan Rehabilitasi Sosial PMKS	0	5,866,750,000	0	0	2,607	886,729,500	11.24	99,687,160	0	11.24	11	99,687,160	#DIV/0!	1.70	
	penunjang pelayanan rumah singgah	Jumlah Penghuni Rumah Singgah yang mendapat Pembinaan, Pendidikan dan Pelatihan	0	550,000,000			1,000	68,536,900	18.98	13,009,100	2	18.98	19	13,009,100	#DIV/0!	2.37	Dinas Sosial
	pelayanan dan perlindungan PMKS	Jumlah PMKS yang memperoleh Pelayanan dan Perlindungan	0	550,000,000			1,180	209,084,700	13.05	27,280,000	1	13.05	13	27,280,000	#DIV/0!	4.96	
	Pembinaan Tunasos, Korban ODHA, dan NAPZA	Jumlah bantuan bagi ODHA/NAPZA	0	833,500,000			25	99,531,400	24.14	24,026,400	97	24.14	24	24,026,400	#DIV/0!	2.88	

No	Program/Kegiatan	Indikator Kinerja Program (outcome)/ Kegiatan (output)	Target RPJMD pada Tahun 2020 (Periode RPJMD)		Realisasi Capaian Kinerja RPJMD s.d. RKPD Tahun Lalu (2019)		Target Kinerja dan Anggaran RKPD Tahun berjalan yg dievaluasi (2020)		Realisasi Capaian Kinerja dan Anggaran RKPD yang Dievaluasi (2020)		Tingkat Capaian Kinerja dan Realisasi Anggaran RKPD Tahun 2020 (%)		Realisasi Kinerja dan Anggaran RPJMDs/d tahun 2020 (Akhir Tahun Pelaksanaan RKPD Tahun 2020)		Tingkat Capaian Kinerja Dan Realisasi Anggaran RPJMD s/d Tahun 2020 (%)		Unit SKPD (Penanggung Jawab)
			K	Rp	K	Rp	K	Rp	K	Rp	K	Rp	K	Rp	K	Rp	
1	2	3	4		5		6		7		8		9		10		10
	Pembinaan Sosial Eks Psikotik	Jumlah Pelayanan dan Rehabilitasi terhadap mantan pengguna Psikotik	0	1,382,000,000			200	142,013,400	17.68	25,106,560	9	17.68	18	25,106,560	#DIV/0!	1.82	
	Pembinaan Anak Panti Asuhan	Jumlah bantuan bagi anak panti asuhan		885,500,000			200	160,436,300	2.41	3,860,000	1	2.41	2	3,860,000	#DIV/0!	0.44	
	Pelayanan dan Pemberdayaan Cacat Fisik dan Mental	Jumlah Pelayanan dan Pemberdayaan bagi Penyandang Disabilitas	0	1,665,750,000			2	207,126,800	3.09	6,405,100	155	3.09	3	6,405,100	#DIV/0!	0.38	
											37.81	12.94					
											Sangat Rendah	Sangat Rendah					
	Program Pemberdayaan Sosial	Persentase PMKS yang Berdaya	0	5,250,293,600	0	0	1,057,719,400	14.21	237,705,398	#DIV/0!	22.47	14	237,705,398	#DIV/0!	4.53		Dinas Sosial
	Pemberdayaan Masyarakat Fakir Miskin	Jumlah Penanganan Fakir Miskin untuk Peningkatan Fungsi Sosial melalui Pembinaan dan Bansos	0	1,932,293,600			304,202,600	10.07	30,628,470	#DIV/0!	10.07	10	30,628,470	#DIV/0!	1.59		

No	Program/Kegiatan	Indikator Kinerja Program (outcome)/ Kegiatan (output)	Target RPJMD pada Tahun 2020 (Periode RPJMD)		Realisasi Capaian Kinerja RPJMD s.d. RKPD Tahun Lalu (2019)		Target Kinerja dan Anggaran RKPD Tahun berjalan yg dievaluasi (2020)		Realisasi Capaian Kinerja dan Anggaran RKPD yang Dievaluasi (2020)		Tingkat Capaian Kinerja dan Realisasi Anggaran RKPD Tahun 2020 (%)		Realisasi Kinerja dan Anggaran RPJMDs/d tahun 2020 (Akhir Tahun Pelaksanaan RKPD Tahun 2020)		Tingkat Capaian Kinerja Dan Realisasi Anggaran RPJMD s/d Tahun 2020 (%)		Unit SKPD (Penanggung Jawab)
			K	Rp	K	Rp	K	Rp	K	Rp	K	Rp	K	Rp	K	Rp	
1	2	3	4		5		6		7		8		9		10		10
	Peningkatan Kualitas SDM Kesejahteraan Sosial	Jumlah PSKS yang ikut serta berperan aktif dalam penanganan masalah sosial		1,382,000,000			424,823,200	41.82	177,659,000	#DIV/0!	41.82	42	177,659,000	#DIV/0!	12.86		
	Pembinaan dan Pemberdayaan Organisasi Sosial	Jumlah Organisasi Masyarakat yang ikut serta dalam Penanganan Masalah Sosial		1,108,500,000			181,871,600	2.35	8,553,600	#DIV/0!	4.70	2	8,553,600	#DIV/0!	0.77		
	Peningkatan Kesejahteraan Keluarga Pejuang Perintis Kemerdekaan dan Pemeliharaan Taman Makam Pahlwana	Terselenggaranya Pemberiaan Penghargaan kpd Pejuang dan Perintis Kemerdekaan dan Pemeliharaan Taman Makam Pahlawan	0	827,500,000			146,822,000	14.21	20,864,328	#DIV/0!	14.21	14	20,864,328	#DIV/0!	2.52		
										#DIV/0!	18.66						
										#DIV/0!	Sangat Rendah						
	Program Perlindungan dan Jaminan Sosial	Persentase PMKS Penerima Manfaat Bantuan dan Perlindungan Sosial	0	5,702,836,000	0	0	2	819,248,400	9.58	78,481,190	479	9.58	10	78,481,190	#DIV/0!	1.38	Dinas Sosial

No	Program/Kegiatan	Indikator Kinerja Program (outcome)/ Kegiatan (output)	Target RPJMD pada Tahun 2020 (Periode RPJMD)		Realisasi Capaian Kinerja RPJMD s.d. RKPD Tahun Lalu (2019)		Target Kinerja dan Anggaran RKPD Tahun berjalan yg dievaluasi (2020)		Realisasi Capaian Kinerja dan Anggaran RKPD yang Dievaluasi (2020)		Tingkat Capaian Kinerja dan Realisasi Anggaran RKPD Tahun 2020 (%)		Realisasi Kinerja dan Anggaran RPJMDs/d tahun 2020 (Akhir Tahun Pelaksanaan RKPD Tahun 2020)		Tingkat Capaian Kinerja Dan Realisasi Anggaran RPJMD s/d Tahun 2020 (%)		Unit SKPD (Penanggung Jawab)
			K	Rp	K	Rp	K	Rp	K	Rp	K	Rp	K	Rp	K	Rp	
1	2	3	4		5		6		7		8		9		10		10
	Pendampingan Program Keluarga Harapan	Jumlah PMKS yang memperoleh Pendampingan PKH	0	1,642,000,000			2	233,666,000	12.71	29,696,200	635	12.71	13	29,696,200	#DIV/0!	1.81	
	Pengendalian BPNT	Jumlah PMKS yang memperoleh bantuan pangan Non Tunai		1,016,836,000			2	190,163,400	16.16	30,727,580	808	16.16	16	30,727,580	#DIV/0!	3.02	
	Verifikasi dan Validasi BDT	Jumlah Evaluasi dan Verivali data BDT		1,107,000,000			2	243,203,600	24.67	60,006,850	1234	24.67	25	60,006,850	#DIV/0!	5.42	
	Pemulihan sosial eks korban bencana alam	Jumlah Korban bencana alam yang memperoleh perlindungan dan jaminan		1,101,500,000			2	92,215,400	15.49	14,280,000	774	15.49	15	14,280,000	#DIV/0!	1.30	
	Pemulihan sosial eks korban bencana sosial	Jumlah Korban bencana sosial yang memperoleh perlindungan dan jaminan		835,500,000			2	60,000,000	22.86	13,716,800	1143	22.86	23	13,716,800	#DIV/0!	1.64	
											845.56	16.91					
											Sangat Tinggi	Sangat Rendah					
	program Pembinaan Lingkungan Sosial di Bidang sosial	Persentase Pemberdayaan Sosial PMKS	0	380,000,000	0	0	3,800	483,830,000	1,547	395,350,500	41	81.71	1,547	395,350,500	#DIV/0!	104.04	Dinas Sosial

No	Program/Kegiatan	Indikator Kinerja Program (outcome)/ Kegiatan (output)	Target RPJMD pada Tahun 2020 (Periode RPJMD)		Realisasi Capaian Kinerja RPJMD s.d. RKPD Tahun Lalu (2019)		Target Kinerja dan Anggaran RKPD Tahun berjalan yg dievaluasi (2020)		Realisasi Capaian Kinerja dan Anggaran RKPD yang Dievaluasi (2020)		Tingkat Capaian Kinerja dan Realisasi Anggaran RKPD Tahun 2020 (%)		Realisasi Kinerja dan Anggaran RPJMDs/d tahun 2020 (Akhir Tahun Pelaksanaan RKPD Tahun 2020)		Tingkat Capaian Kinerja Dan Realisasi Anggaran RPJMD s/d Tahun 2020 (%)		Unit SKPD (Penanggung Jawab)
			K	Rp	K	Rp	K	Rp	K	Rp	K	Rp	K	Rp	K	Rp	
1	2	3	4		5		6		7		8		9		10		10
	Pembinaan dan pelatihan ketrampilan kerja bagi tenaga kerja dan Masyarakat bagi KUBE Fakir Miskin	Jumlah KUBE Fakmis yang memperoleh Pembinaan dan Bantuan Sosial	0	80,000,000			3,800	20,071,000	579.39	116,288,500	15	579.39	579	116,288,500	#DIV/0!	145.36	
	Bantuan Sarana Produksi, Bibit/benih perkebunan dan ternak bagi masyarakat / kelompok masyarakat	Jumlah KUBE Fakmis yang memperoleh Pembinaan dan Bantuan Sosial	0	300,000,000			0	0	0.00	279,062,000	#DIV/0!	#DIV/0!	0	279,062,000	#DIV/0!	93.02	
											#DIV/0!	330.55					
											#DIV/0!	Sangat Tinggi					
Badan Penanggulangan Bencana Daerah																	
	Pelayanan Jasa Administrasi Perkantoran 2020	Nilai evaluasi saki perangkat daerah		1,632,022,600				1,632,022,600	0.00	1,013,661,204	#DIV/0!	62.11	0	1,013,661,204	#DIV/0!	62.11	
	Pelayanan Management Kepegawaian	Jumlah Pemenuhan Layanan manajemen kepegawaian	Pembayaran honorarium penatausahaan keuangan dan operator sistem informasi	232,971,200			Pembayaran honorarium penatausahaan keuangan dan operator sistem informasi	232,971,200		240,633,504		103.29	0	240,633,504		103.29	BPBD

No	Program/Kegiatan	Indikator Kinerja Program (outcome)/ Kegiatan (output)	Target RPJMD pada Tahun 2020 (Periode RPJMD)		Realisasi Capaian Kinerja RPJMD s.d. RKPD Tahun Lalu (2019)		Target Kinerja dan Anggaran RKPD Tahun berjalan yg dievaluasi (2020)		Realisasi Capaian Kinerja dan Anggaran RKPD yang Dievaluasi (2020)		Tingkat Capaian Kinerja dan Realisasi Anggaran RKPD Tahun 2020 (%)		Realisasi Kinerja dan Anggaran RPJMDs/d tahun 2020 (Akhir Tahun Pelaksanaan RKPD Tahun 2020)		Tingkat Capaian Kinerja Dan Realisasi Anggaran RPJMD s/d Tahun 2020 (%)		Unit SKPD (Penanggung Jawab)	
			K	Rp	K	Rp	K	Rp	K	Rp	K	Rp	K	Rp	K	Rp		
1	2	3	4		5		6		7		8		9		10		10	
	Penyusunan Perencanaan dan Pelaporan Program	Jumlah pemenuhan Dokumen perencanaan dan pelaporan kinerja Pendukung Tugas dan Fungsi PD	Rapat koordinasi penyampaian pelaporan program, Bimbingan teknis penatausahaan administrasi perkantoran	85,000,000			Rapat koordinasi penyampaian pelaporan program, Bimbingan teknis penatausahaan administrasi perkantoran	85,000,000	14,778,300			17.39	0	14,778,300			17.39	
	Penatausahaan dan Pelaporan Keuangan	Persentase dokumen penatausahaan dan pelaporan keuangan yang disusun sesuai ketentuan dan tepat waktu	Pembayaran honorarium Tenaga Akuntansi	34,600,000			Pembayaran honorarium Tenaga Akuntansi	34,600,000	33,812,700			97.72	0	33,812,700			97.72	

			Rapat koordinasi, penyediaan ATK, alat kebersihan, pembayaran telepon, air, listrik, surat kabar, Astinet, sewa housing, pajak kendaraan, pemeliharaan peralatan, perjalanan dinas, belanja modal alat rumah tangga, alat pemadam kebakaran, komputer, alat perlindungan diri														
	Pelayanan Administrasi Umum	PJumlah pemenuhan Dokumen perencanaan dan pelaporan kinerja Pendukung Tugas dan Fungsi PD	Rapat koordinasi, penyediaan ATK, alat kebersihan, pembayaran telepon, air, listrik, surat kabar, Astinet, sewa housing, pajak kendaraan, pemeliharaan peralatan, perjalanan dinas, belanja modal alat rumah tangga, alat pemadam kebakaran, komputer, alat perlindungan diri	1,279,451,400								1,279,451,400	724,436,700	56.62	0	724,436,700	56.62
														57.24			

No	Program/Kegiatan	Indikator Kinerja Program (outcome)/ Kegiatan (output)	Target RPJMD pada Tahun 2020 (Periode RPJMD)		Realisasi Capaian Kinerja RPJMD s.d. RKPD Tahun Lalu (2019)		Target Kinerja dan Anggaran RKPD Tahun berjalan yg dievaluasi (2020)		Realisasi Capaian Kinerja dan Anggaran RKPD yang Dievaluasi (2020)		Tingkat Capaian Kinerja dan Realisasi Anggaran RKPD Tahun 2020 (%)		Realisasi Kinerja dan Anggaran RPJMDs/d tahun 2020 (Akhir Tahun Pelaksanaan RKPD Tahun 2020)		Tingkat Capaian Kinerja Dan Realisasi Anggaran RPJMD s/d Tahun 2020 (%)		Unit SKPD (Penanggung Jawab)
			K	Rp	K	Rp	K	Rp	K	Rp	K	Rp	K	Rp	K	Rp	
1	2	3	4		5		6		7		8		9		10		10
	Program Kedaruratan dan Logistik 2020	Respon Time dalam Penanganan Bencana		1,280,000,000			1,280,000,000	0.00	794,749,826		62.09	0	794,749,826	#DIV/0!	62.09		BPBD
	Penunjang Pusat Pengendali Operasi Penanggulangan Bencana dan Siaga Darurat Bencana	Jumlah Relawan Bencana yang aktif	penanganan darurat bencana, Website Pusdalops	1,000,000,000			1,000,000,000		641,669,826		64.17	0	641,669,826		64.17		
	Managemen Logistik dan Peralatan Penanggulangan Bencana	Jumlah logistik dan peralatan penanggulangan bencana tersedia	terlaksana nya koordinasi, bimtek manajemen kelogistik an bencana, pemberian bantuan ke masyarakat	280,000,000			280,000,000		153,080,000		54.67	0	153,080,000		54.67		
											64.15						
											Rendah						

No	Program/Kegiatan	Indikator Kinerja Program (outcome)/ Kegiatan (output)	Target RPJMD pada Tahun 2020 (Periode RPJMD)		Realisasi Capaian Kinerja RPJMD s.d. RKPD Tahun Lalu (2019)		Target Kinerja dan Anggaran RKPD Tahun berjalan yg dievaluasi (2020)		Realisasi Capaian Kinerja dan Anggaran RKPD yang Dievaluasi (2020)		Tingkat Capaian Kinerja dan Realisasi Anggaran RKPD Tahun 2020 (%)		Realisasi Kinerja dan Anggaran RPJMDs/d tahun 2020 (Akhir Tahun Pelaksanaan RKPD Tahun 2020)		Tingkat Capaian Kinerja Dan Realisasi Anggaran RPJMD s/d Tahun 2020 (%)		Unit SKPD (Penanggung Jawab)
			K	Rp	K	Rp	K	Rp	K	Rp	K	Rp	K	Rp	K	Rp	
1	2	3	4		5		6		7		8		9		10		10
	Pencegahan dan Kesiapsiagaan 2020	Prosentase Pengurangan Resiko Bencana pada Kawasan Rawan Bencana		450,000,000		-		450,000,000	0.00	46,244,827	#DIV/0!	10.28	0	46,244,827	#DIV/0!	10.28	BPBD
	Kesiapsiagaan dalam menghadapi bencana	jumlah relawan yang aktif	pembentukan destana, penyusunan dokumen kebencanaan (IRB dan kajian akademik)	250,000,000			pembentukan destana, penyusunan dokumen kebencanaan (IRB dan kajian akademik)	250,000,000		30,854,000		12.34	0	30,854,000		12.34	
	Pencegahan dan pengurangan risiko bencana	umlah warga yang mendapatkan informasi	mitigasi dan penyebaran informasi, mitigasi struktural, bimtek	200,000,000			mitigasi dan penyebaran informasi, mitigasi struktural, bimtek	200,000,000		15,390,827		7.70	0	15,390,827		7.70	
												10.02					
												Sangat Rendah					

No	Program/Kegiatan	Indikator Kinerja Program (outcome)/ Kegiatan (output)	Target RPJMD pada Tahun 2020 (Periode RPJMD)		Realisasi Capaian Kinerja RPJMD s.d. RKPD Tahun Lalu (2019)		Target Kinerja dan Anggaran RKPD Tahun berjalan yg dievaluasi (2020)		Realisasi Capaian Kinerja dan Anggaran RKPD yang Dievaluasi (2020)		Tingkat Capaian Kinerja dan Realisasi Anggaran RKPD Tahun 2020 (%)		Realisasi Kinerja dan Anggaran RPJMDs/d tahun 2020 (Akhir Tahun Pelaksanaan RKPD Tahun 2020)		Tingkat Capaian Kinerja Dan Realisasi Anggaran RPJMD s/d Tahun 2020 (%)		Unit SKPD (Penanggung Jawab)
			K	Rp	K	Rp	K	Rp	K	Rp	K	Rp	K	Rp	K	Rp	
1	2	3	4		5		6		7		8		9		10		10
	Rehabilitasi dan Rekonstruksi 2020	Prosentase Peningkatan Rehabilitasi dan Rekonstruksi Pasca bencana		450,000,000				450,000,000	0.00	181,398,970	#DIV/0!	40.31	0	181,398,970	#DIV/0!	40.31	BPBD
	Rehabilitasi pasca bencana	Jumlah Rehabilitasi Pasca bencana		200,000,000				200,000,000		27,812,000	#DIV/0!	13.91	0	27,812,000	#DIV/0!	13.91	
	Rekonstruksi pasca bencana	Jumlah Rekonstruksi Pasca bencana	pelatihan Sumber Daya Aparatur BPBD	250,000,000			pelatihan Sumber Daya Aparatur BPBD	250,000,000		153,586,970		61.43	0	153,586,970		61.43	
											#DIV/0!	37.67					
											#DIV/0!	Sangat Rendah					

Berdasarkan tabel diatas dapat disimpulkan bahwa, capaian program dari Dinas Sosial sampai dengan triwulan keempat Sangat tinggi, yaitu sebesar 100%. Sedangkan Penyerapan anggaran Dinas Sosial sampai dengan triwulan 4 tahun 2020 dalam kategori tinggi, dimana terserap 85,73% dari total anggaran yang ditetapkan.

Capaian program Badan Penanggulangan Bencana Daerah (BPBD) Kabupaten Probolinggo sampai dengan triwulan keempat tahun 2020 berkategori sangat tinggi yaitu sebesar 100%. Penyerapan anggaran BPBD sampai dengan triwulan 4 tahun 2020 juga dalam kategori sangat tinggi, terserap 89,57% dari total anggaran yang ditetapkan.

B. Urusan Wajib Non Pelayanan Dasar

1. Tenaga Kerja

Berdasarkan Undang-Undang nomor 23 tahun 2014 tenaga kerja merupakan salah satu urusan non pelayanan dasar yang wajib diselenggarakan pemerintah daerah, termasuk pemerintah Kabupaten Probolinggo. Di Kabupaten Probolinggo, seluruh urusan tenaga kerja dibebankan kepada Dinas Tenaga Kerja. Berikut hasil evaluasi urusan tenaga kerja sampai dengan triwulan 4:

Tabel 2.48. Evaluasi Hasil Pelaksanaan Perencanaan Daerah Urusan Tenaga Kerja

No	Program/Kegiatan	Indikator Kinerja Program (outcome)/ Kegiatan (output)	Target RPJMD pada Tahun 2020 (Periode RPJMD)		Realisasi Capaian Kinerja RPJMD s.d. RKPD Tahun Lalu (2019)		Target Kinerja dan Anggaran RKPD Tahun berjalan yg dievaluasi (2020)		Realisasi Capaian Kinerja dan Anggaran RKPD yang Dievaluasi (2020)		Tingkat Capaian Kinerja dan Realisasi Anggaran RKPD Tahun 2020 (%)		Realisasi Kinerja dan Anggaran RPJMDs/d tahun 2020 (Akhir Tahun Pelaksanaan RKPD Tahun 2020)		Tingkat Capaian Kinerja Dan Realisasi Anggaran RPJMD s/d Tahun 2020 (%)		Unit SKPD (Penanggung Jawab)	
			K	Rp	K	Rp	K	Rp	K	Rp	K	Rp	K	Rp	K	Rp		
Urusan Wajib Non Pelayanan Dasar Ketenagakerjaan																		
Dinas Tenaga Kerja																		
	Program Pelayanan Administrasi Perkantoran	Nilai Evaluasi Sakip Dinas Tenaga Kerja	72	994,055,660	0	0	72	994,055,660	251	941,374,356	349	94.70	251	41,374,356	348.61	94.70	Disnaker	
	Pelayanan administrasi umum	Persentase pemenuhan pelayanan dasar administrasi umum	12	283,654,360			12	283,654,360	12	236,654,875	100	83.43	12	236,654,875	100	83.43		
	Pelayanan manajemen kepegawaian	Persentase pelayanan administrasi kepegawaian yang diproses	58	642,129,600			58	642,129,600	232	640,493,081	400	99.75	232	640,493,081	400	99.75		
	Penatausahaan dan pelaporan keuangan	Persentase dokumen penatausahaan dan pelaporan keuangan yang disusun ketentuan dan tepat waktu	1	23,926,500			1	23,926,500	3	20,516,500	300	85.75	3	20,516,500	300	85.75		

No	Program/Kegiatan	Indikator Kinerja Program (outcome)/ Kegiatan (output)	Target RPJMD pada Tahun 2020 (Periode RPJMD)		Realisasi Capaian Kinerja RPJMD s.d. RKPD Tahun Lalu (2019)		Target Kinerja dan Anggaran RKPD Tahun berjalan yg dievaluasi (2020)		Realisasi Capaian Kinerja dan Anggaran RKPD yang Dievaluasi (2020)		Tingkat Capaian Kinerja dan Realisasi Anggaran RKPD Tahun 2020 (%)		Realisasi Kinerja dan Anggaran RPJMDs/d tahun 2020 (Akhir Tahun Pelaksanaan RKPD Tahun 2020)		Tingkat Capaian Kinerja Dan Realisasi Anggaran RPJMD s/d Tahun 2020 (%)		Unit SKPD (Penanggung Jawab)
			K	Rp	K	Rp	K	Rp	K	Rp	K	Rp	K	Rp	K	Rp	
1	2	3	4		5		6		7		8		9		10		10
			K	Rp	K	Rp	K	Rp	K	Rp	K	Rp	K	Rp	K	Rp	
	Penyusunan perencanaan dan pelaporan program	Persentase dokumen perencanaan dan pelaporan program yang disusun sesuai ketentuan dan tepat waktu	1	44,345,200			1	44,345,200	4	43,709,900	400	98.57	4	43,709,900	400	98.57	
											309.72	92.44					
											Sangat Tinggi	Sangat Tinggi					
	Program Peningkatan Kesempatan Kerja	Persentase Peningkatan Kesempatan Kerja	1	89,113,240	0	0	1	89,113,240	1	88,981,260	100	99.85	1	88,981,260	100	99.85	Disnaker
	Penempatan Pemberdayaan Pembinaan dan Peningkatan Kesempatan Kerja	Terlaksananya penggunaan TKA, sosialisasi AKL dan AKAN	1	89,113,240			1	89,113,240	1	88,981,260	100	99.85	1	88,981,260	100	99.85	
											100.00	99.85					
											Sangat Tinggi	Sangat Tinggi					

No	Program/Kegiatan	Indikator Kinerja Program (outcome)/ Kegiatan (output)	Target RPJMD pada Tahun 2020 (Periode RPJMD)		Realisasi Capaian Kinerja RPJMD s.d. RKPD Tahun Lalu (2019)		Target Kinerja dan Anggaran RKPD Tahun berjalan yg dievaluasi (2020)		Realisasi Capaian Kinerja dan Anggaran RKPD yang Dievaluasi (2020)		Tingkat Capaian Kinerja dan Realisasi Anggaran RKPD Tahun 2020 (%)		Realisasi Kinerja dan Anggaran RPJMDs/d tahun 2020 (Akhir Tahun Pelaksanaan RKPD Tahun 2020)		Tingkat Capaian Kinerja Dan Realisasi Anggaran RPJMD s/d Tahun 2020 (%)		Unit SKPD (Penanggung Jawab)
			4		5		6		7		8		9		10		
			K	Rp	K	Rp	K	Rp	K	Rp	K	Rp	K	Rp	K	Rp	
	Pembinaan Industri	Persentase Perusahaan yang Menerapkan Fasilitas Kesejahteraan Pekerja	20	100,000,000	20	99,558,700	20	100,000,000	20	92,510,000	100	92.51	40	192,068,700	200	192.07	Disnaker
	Pembinaan dan peningkatan kapasitas dan sumberdaya manusia pada usaha industri hasil tembakau skala kecil melalui sosialisasi ketenagakerjaan	Terlaksananya Pembinaan Ketenagakerjaan ke Perusahaan Rokok	20	100,000,000	20	99,558,700	20	100,000,000	20	92,510,000	100	92.51	40	192,068,700	200	192.07	
											100.00	92.51					
											Sangat Tinggi	Sangat Tinggi					
	Pembinaan lingkungan sosial di bidang ketenagakerjaan	% Peserta Pelatihan yang Bersertifikat ditempatkan	10	3,373,164,200	6440	2,330,204,448	10	3,373,164,200	13	3,313,827,807	130	98.24	6,453	5,644,032,255	64,530	167.32	Disnaker
	Pelayanan Penempatan Tenaga Kerja dan Perluasan Kesempatan Kerja bagi Pencari Kerja melalui Padat Karya	Terlaksananya Kegiatan Padat Karya Infrastruktur	9	3,346,997,500	6336	1,654,721,550	9	3,346,997,500	13	3,294,867,587	144	98.44	6,349	4,949,589,137	70,544	147.88	

No	Program/Kegiatan	Indikator Kinerja Program (outcome)/ Kegiatan (output)	Target RPJMD pada Tahun 2020 (Periode RPJMD)		Realisasi Capaian Kinerja RPJMD s.d. RKPD Tahun Lalu (2019)		Target Kinerja dan Anggaran RKPD Tahun berjalan yg dievaluasi (2020)		Realisasi Capaian Kinerja dan Anggaran RKPD yang Dievaluasi (2020)		Tingkat Capaian Kinerja dan Realisasi Anggaran RKPD Tahun 2020 (%)		Realisasi Kinerja dan Anggaran RPJMDs/d tahun 2020 (Akhir Tahun Pelaksanaan RKPD Tahun 2020)		Tingkat Capaian Kinerja Dan Realisasi Anggaran RPJMD s/d Tahun 2020 (%)		Unit SKPD (Penanggung Jawab)
			K	Rp	K	Rp	K	Rp	K	Rp	K	Rp	K	Rp	K	Rp	
1	2	3	4		5		6		7		8		9		10		10
	Pelayanan Penempatan tenaga kerja dan perluasan kesempatan kerja bagi pencari kerja melalui penyuluhan/penyebarluasan Informasi Bursa Tenaga Kerja	Terlaksananya Informasi Pasar Kerja dan Pembinaan Lembaga Bursa Kerja Khusus dan Bimbingan Jabatan (Job Fair Mini) di Kab. Probolinggo	1	11,295,300	40	187,857,698	1	11,295,300	0	10,931,220	0	96.78	40	198,788,918	4000	1,759.93	
	Pembinaan dan Pelatihan Ketrampilan kerja bagi tenaga kerja dan masyarakat melalui pelatihan berbasis kompetensi	Terlaksananya Pelatihan kejuruan menjahit, komputer dan uji kompetensi	0	14,871,400	64	487,625,200	0	14,871,400	0	8,029,000	#DIV/0!	53.99	64	495,654,200	#DIV/0!	3,332.94	
											#DIV/0!	86.86					
											#DIV/0!	Tinggi					
	Program Peningkatan Kualitas Pelatihan dan Produktivitas Tenaga Kerja	% Tenaga Kerja Terlatih	22	201,349,500	270	319,755,385	22	201,349,500	15	185,824,600	68	92.29	285	505,579,985	1295.45	251.10	Disnaker

No	Program/Kegiatan	Indikator Kinerja Program (outcome)/ Kegiatan (output)	Target RPJMD pada Tahun 2020 (Periode RPJMD)		Realisasi Capaian Kinerja RPJMD s.d. RKPD Tahun Lalu (2019)		Target Kinerja dan Anggaran RKPD Tahun berjalan yg dievaluasi (2020)		Realisasi Capaian Kinerja dan Anggaran RKPD yang Dievaluasi (2020)		Tingkat Capaian Kinerja dan Realisasi Anggaran RKPD Tahun 2020 (%)		Realisasi Kinerja dan Anggaran RPJMDs/d tahun 2020 (Akhir Tahun Pelaksanaan RKPD Tahun 2020)		Tingkat Capaian Kinerja Dan Realisasi Anggaran RPJMD s/d Tahun 2020 (%)		Unit SKPD (Penanggung Jawab)
			K	Rp	K	Rp	K	Rp	K	Rp	K	Rp	K	Rp	K	Rp	
1	2	3	4		5		6		7		8		9		10		10
	Pembinaan dan Peningkatan Keterampilan Berbasis Sumberdaya Masyarakat	Terlaksananya Penyebarluasan Informasi Pelatihan, pelatihan membordir, pelatihan pengolahan bahan pangan potensi lokal, pemagangan dan monev urusan pelatihan	1	123,327,800			1	123,327,800	4	115,829,800	400	93.92	4	115,829,800	400.00	93.92	
	Peningkatan Kualitas Tenaga kerja dan Peningkatan Produktivitas Tenaga Kerja Non Formal	Terlaksananya Sosialisasi produktivitas, Bimtek Peningkatan produktivitas dan peningkatan Produktivitas masyarakat produktif kawasan terpadu	1	43,704,700	250	175,820,950	1	43,704,700	1	39,890,100	100	91.27	251	215,711,050	#####	493.56	
	Pembinaan dan pemberdayaan Lembaga Pelatihan Kerja (LPK)	Terlaksananya Pendataan Sosialisasi Regulasi Perijinan dan Pendaftaran/ Pendirian LPK, Pembekalan, Bimtek, Penyebarluasan Informasi Tentang Tata Cara Perijinan LPK	20	34,317,000	20	143,934,435	20	34,317,000	10	30,104,700	50	87.73	30	174,039,135	150.00	507.15	
											154.55	91.30					
											Sangat Tinggi	Sangat Tinggi					

No	Program/Kegiatan	Indikator Kinerja Program (outcome)/ Kegiatan (output)	Target RPJMD pada Tahun 2020 (Periode RPJMD)		Realisasi Capaian Kinerja RPJMD s.d. RKPD Tahun Lalu (2019)		Target Kinerja dan Anggaran RKPD Tahun berjalan yg dievaluasi (2020)		Realisasi Capaian Kinerja dan Anggaran RKPD yang Dievaluasi (2020)		Tingkat Capaian Kinerja dan Realisasi Anggaran RKPD Tahun 2020 (%)		Realisasi Kinerja dan Anggaran RPJMDs/d tahun 2020 (Akhir Tahun Pelaksanaan RKPD Tahun 2020)		Tingkat Capaian Kinerja Dan Realisasi Anggaran RPJMD s/d Tahun 2020 (%)		Unit SKPD (Penanggung Jawab)
			4		5		6		7		8		9		10		
			K	Rp	K	Rp	K	Rp	K	Rp	K	Rp	K	Rp	K	Rp	
	Program Perlindungan dan Pengembangan Lembaga Ketenagakerjaan	% Perlindungan dan Pengembangan Ketenagakerjaan	41	210,954,200	0	0	41	210,954,200	21	199,538,100	51	94.59	21	199,538,100	51.22	94.59	Disnaker
	Peningkatan Kesejahteraan dan Pengupahan	Meningkatnya Kesejahteraan Pekerja	1	13,932,000			1	13,932,000	1	12,650,000	100	90.80	1	12,650,000	100	90.80	
	Peningkatan Perlindungan Tenaga Kerja dan Pengembangan Lembaga Ketenagakerjaan	Meningkatnya Perlindungan Tenaga Kerja dan lembaga ketenagakerjaan	20	168,554,100			20	168,554,100	20	158,874,100	100	94.26	20	158,874,100	100	94.26	
	Pelayanan dan Penyelenggaraan Persyaratan Kerja	Meningkatnya Perlindungan Lembaga Ketenaga Kerjaan	20	28,468,100			20	28,468,100	0	28,014,000	0	98.40	0	28,014,000	0	98.40	
											62.80	94.51					
											Rendah	Sangat Tinggi					

Berdasarkan tabel diatas dapat disimpulkan bahwa, capaian program dari Dinas Tenaga Kerja sampai dengan triwulan keempat dalam kategori tinggi, yaitu sebesar 100%. Sedangkan penyerapan anggaran Disnaker sampai dengan triwulan 4 tahun 2020 secara rata-rata sangat tinggi, terserap sekitar 92,91% dari total anggaran yang ditetapkan.

2. Pemberdayaan Perempuan dan Perlindungan Anak

Urusan non pelayanan dasar yang wajib diselenggarakan pemerintah daerah selanjutnya adalah urusan pemberdayaan perempuan dan perlindungan anak. Di Kabupaten Probolinggo urusan pemberdayaan perempuan dan perlindungan anak dibebankan kepada Dinas Pemberdayaan Perempuan dan Keluarga Berencana. Berikut hasil evaluasi urusan pemberdayaan perempuan dan perlindungan anak sampai dengan triwulan 4:

Tabel 2.49. Evaluasi Hasil Pelaksanaan Perencanaan Daerah Urusan Pemberdayaan Perempuan dan Perlindungan Anak

No	Program/Kegiatan	Indikator Kinerja Program (outcome)/ Kegiatan (output)	Target RPJMD pada Tahun 2020 (Periode RPJMD)		Realisasi Capaian Kinerja RPJMD s.d. RPKD Tahun Lalu (2019)		Target Kinerja dan Anggaran RPKD Tahun berjalan yg dievaluasi (2020)		Realisasi Capaian Kinerja dan Anggaran RPKD yang Dievaluasi (2020)		Tingkat Capaian Kinerja dan Realisasi Anggaran RPKD Tahun 2020 (%)		Realisasi Kinerja dan Anggaran RPJMDs/d tahun 2020 (Akhir Tahun Pelaksanaan RPKD Tahun 2020)		Tingkat Capaian Kinerja Dan Realisasi Anggaran RPJMD s/d Tahun 2020 (%)		Unit SKPD (Penanggung Jawab)
			K	Rp	K	Rp	K	Rp	K	Rp	K	Rp	K	Rp	K	Rp	
1	2	3	4		5		6		7		8		9		10		10
Urusan Wajib Non Pelayanan Dasar Pemberdayaan Perempuan dan Perlindungan anak																	
Dinas Pemberdayaan Perempuan dan Keluarga Berencana																	
	Program Pengarusutamaan Gender, Perlindungan Perempuan dan Anak	IDG					650,389,380	0	62,167,000	#DIV/0!	9.56	0	62,167,000	#DIV/0!			DPPKB
	Keg. Pengarusutamaan Gender dan Pemenuhan Hak Anak	penanganan korban kekerasan terhadap perempuan & anak sesuai standar	400	242,754,400	370	125,944,950	1060	299,982,160	180	11,549,000	17	3.85	550	137,493,950	137.5	56.64	
	Keg. Pemberdayaan Ekonomi Keluarga	Pelatihan kerja bagi peremp KK	2000	850,000,000	1722	561,869,300	100	81,750,050	0	2,250,000	0	2.75	1,722	564,119,300	86.1	66.37	
	Kegiatan Perlindungan Perempuan dan Anak	Perlindungan terhadap Peremp & Anak	800	449,995,602	750	341,209,035	520	268,657,170	0	48,368,000	0	18.00	750	389,577,035	93.75	86.57	
											5.66	8.20					
											Sangat Rendah	Sangat Rendah					
	Program KB						1,001,058,700	0	153,620,200	#DIV/0!	15.35	0	153,620,200	#DIV/0!	#DIV/0!		DPPKB
	Keg. Pelayanan KB	Prosentase Jumlah KB Aktif	700	427,885,200	710	450,333,607	1,500	304,122,000	0	53,570,200	0	17.61	710	503,903,807	101.43	117.77	

No	Program/Kegiatan	Indikator Kinerja Program (outcome)/ Kegiatan (output)	Target RPJMD pada Tahun 2020 (Periode RPJMD)		Realisasi Capaian Kinerja RPJMD s.d. RKPD Tahun Lalu (2019)		Target Kinerja dan Anggaran RKPD Tahun berjalan yg dievaluasi (2020)		Realisasi Capaian Kinerja dan Anggaran RKPD yang Dievaluasi (2020)		Tingkat Capaian Kinerja dan Realisasi Anggaran RKPD Tahun 2020 (%)		Realisasi Kinerja dan Anggaran RPJMDs/d tahun 2020 (Akhir Tahun Pelaksanaan RKPD Tahun 2020)		Tingkat Capaian Kinerja Dan Realisasi Anggaran RPJMD s/d Tahun 2020 (%)		Unit SKPD (Penanggung Jawab)
			K	Rp	K	Rp	K	Rp	K	Rp	K	Rp	K	Rp	K	Rp	
1	2	3	4		5		6		7		8		9		10		10
	Keg. Pembinaan Kesertaan KB	Rasio Peserta KB Aktif	50	806,226,300	48	751,700,000	360	58,000,000	0	14,175,000	0	24.44	48	765,875,000	96	95.00	
	Keg. Ketahanan Keluarga	Prosentase Kelompok peserta KB aktif	24	149,302,600	24	170,549,100	28	638,936,700	1,000	85,875,000	3571	13.44	1,024	256,424,100	4266.67	171.75	
											1190.48	18.50					
											Sangat Tinggi	Sangat Rendah					
	Prog. Pengendalian Penduduk dan Ketahanan Keluarga							6,204,249,860	0	859,915,000	#DIV/0!	13.86	0	859,915,000	#DIV/0!	#DIV/0!	
	Keg. Pengendalian Penduduk dan Pendayagunaan PKB	Prosentase Jumlah KB Aktif	24	5,221,791,360	24	5,182,560,300	24	4,429,400,000	720	703,600,000	3000	15.88	744	5,886,160,300	3100	112.72	DPPKB
	Keg. Pengelolaan Data dan Informasi KKBP	Prosentase Jumlah KB Aktif	24	351,370,490	24	207,385,037	24	135,743,280	254	32,490,000	1058	23.93	278	239,875,037	1158.33	68.27	
	Keg. Advokasi dan Penyuluhan	Prosentase Jumlah KB Aktif dan Pernikahan Anak	24	343,527,860	24	312,820,450	24	1,639,106,580	795	123,825,000	3313	7.55	819	436,645,450	3412.5	127.11	
											2456.94	15.79					
											Sangat Tinggi	Sangat Rendah					
	Prog. Pembinaan Lingkungan Sosiasl di Bidang KB							300,000,000	0	155,169,600	#DIV/0!	51.72	0	155,169,600	#DIV/0!	#DIV/0!	DPPKB

No	Program/Kegiatan	Indikator Kinerja Program (outcome)/ Kegiatan (output)	Target RPJMD pada Tahun 2020 (Periode RPJMD)		Realisasi Capaian Kinerja RPJMD s.d. RKPD Tahun Lalu (2019)		Target Kinerja dan Anggaran RKPD Tahun berjalan yg dievaluasi (2020)		Realisasi Capaian Kinerja dan Anggaran RKPD yang Dievaluasi (2020)		Tingkat Capaian Kinerja dan Realisasi Anggaran RKPD Tahun 2020 (%)		Realisasi Kinerja dan Anggaran RPJMDs/d tahun 2020 (Akhir Tahun Pelaksanaan RKPD Tahun 2020)		Tingkat Capaian Kinerja Dan Realisasi Anggaran RPJMD s/d Tahun 2020 (%)		Unit SKPD (Penanggung Jawab)
			K	Rp	K	Rp	K	Rp	K	Rp	K	Rp	K	Rp	K	Rp	
1	2	3	4		5		6		7		8		9		10		10
	Keg. Pelayanan kesehatan baik keg Promotif/Preventif maupun kuratif/rehabilitatif dalam pencegahan stunting	Pencegahan Stunting	30	300,000,000	25	522,490,100	18	300,000,000	0	155,169,600	0	51.72	25	677,659,700	83.33	225.89	
											0.00	51.72					
											Sangat Rendah	Rendah					

Berdasarkan tabel diatas dapat disimpulkan bahwa, capaian program dari Dinas Pemberdayaan Perempuan dan Keluarga Berencana sampai dengan triwulan keempat Sangat Tinggi, yaitu sebesar 100%.. Untuk penyerapan anggaran Dinas Pengendalian Penduduk KB sampai dengan triwulan 4 tahun 2020 sangat rendah, hanya terserap 40% dari total anggaran yang ditetapkan.

3. Pangan

Urusan non pelayanan dasar yang wajib diselenggarakan pemerintah daerah selanjutnya adalah urusan Pangan. Di Kabupaten Probolinggo urusan Pangan dibebankan kepada Dinas Ketahanan Pangan dan Pertanian. Berikut hasil evaluasi urusan pangan sampai dengan triwulan 4:

Tabel 2.50. Evaluasi Hasil Pelaksanaan Perencanaan Daerah Urusan Pangan

No	Program/Kegiatan	Indikator Kinerja Program (outcome)/ Kegiatan (output)	Target RPJMD pada Tahun 2020 (Periode RPJMD)		Realisasi Capaian Kinerja RPJMD s.d. RKPD Tahun Lalu (2019)		Target Kinerja dan Anggaran RKPD Tahun berjalan yg dievaluasi (2020)		Realisasi Capaian Kinerja dan Anggaran RKPD yang Dievaluasi (2020)		Tingkat Capaian Kinerja dan Realisasi Anggaran RKPD Tahun 2020 (%)		Realisasi Kinerja dan Anggaran RPJMDs/d tahun 2020 (Akhir Tahun Pelaksanaan RKPD Tahun 2020)		Tingkat Capaian Kinerja Dan Realisasi Anggaran RPJMD s/d Tahun 2020 (%)		Unit SKPD (Penanggung Jawab)	
			K	Rp	K	Rp	K	Rp	K	Rp	K	Rp	K	Rp	K	Rp		
Urusan Wajib Non Pelayanan Dasar Pangan																		
Dinas Ketahanan Pangan dan Pertanian																		
	Program Peningkatan Ketahanan Pangan	Peningkatan Ketersediaan pangan dan cadangan pangan daerah	12	2,300,000,000	12	1,083,730,000	12	196,185,585	30	150,790,000	250	76.86	42	1,234,520,000	350	53.67	DKPP	
	Peningkatan Ketersediaan dan Cadangan Pangan	Pengadaan Gabah			0	998,000,000	1000 0	143,385,585	30	139,504,000	0	97.29	30	1,137,504,000				
		Pembinaan kelompok LPM		0	5		3		60		3							
		Bantuan gabah untuk LPM Desa Randutatah Paiton		0	4400		1		0		1							
		Laporan Data Ketersediaan Pangan		0	1		1		100		1							
	Peningkatan Konsumsi dan Keamanan Pangan	Uji Laboratorium Pangan Segar		5	42,330,000	8	10,000,000	9	9,853,000	113	98.53	14	52,183,000					
		Lomba cipta menu				1		0		0		0						
		Sosialisasi peningkatan konsumsi dan keamanan pangan				2		0		0		0						
	Peningkatan Distribusi pangan dan stabilisasi harga pangan	Pendataan Informasi, pasokan dan harga panga		10	43,400,000	1	22,200,000	100	21,700,000	10000	97.75	110	65,100,000					

No	Program/Kegiatan	Indikator Kinerja Program (outcome)/ Kegiatan (output)	Target RPJMD pada Tahun 2020 (Periode RPJMD)		Realisasi Capaian Kinerja RPJMD s.d. RKPD Tahun Lalu (2019)		Target Kinerja dan Anggaran RKPD Tahun berjalan yg dievaluasi (2020)		Realisasi Capaian Kinerja dan Anggaran RKPD yang Dievaluasi (2020)		Tingkat Capaian Kinerja dan Realisasi Anggaran RKPD Tahun 2020 (%)		Realisasi Kinerja dan Anggaran RPJMDs/d tahun 2020 (Akhir Tahun Pelaksanaan RKPD Tahun 2020)		Tingkat Capaian Kinerja Dan Realisasi Anggaran RPJMD s/d Tahun 2020 (%)		Unit SKPD (Penanggung Jawab)	
			K	Rp	K	Rp	K	Rp	K	Rp	K	Rp	K	Rp	K	Rp		
1	2	3	4		5		6		7		8		9		10		10	
		Rapat koordinasi distribusi pangan					1		0		0		0					
	Peningkatan pelayanan unit pelaksanaan Teknis Pangan	Bimtek penerapan jaminan mutu dan keamanan pangan bagi poktan/gapoktan/pelaku usaha pertanian sehingga siap disertifikasi/registrasi			10	0	2	20,600,000	100	18,350,000	5000	89.08	110	18,350,000				
Rata-rata capaian kinerja (%)											1411.17	91.90						
Predikat kinerja											Sangat Tinggi	Sangat Tinggi						
	Program Pembinaan Lingkungan Sosial di Bidang Ketahanan Pangan	Meningkatnya keanekaragaman dan keamanan pangan	5	600,000,000	5	212,296,600	5	2,501,000	2	1,301,000	40	52.02	7	213,597,600	140	35.60	DKPP	
	Pembinaan dan Ketrampilan Kerja Bagi Masyarakat melalui usaha pengolahan bahan pangan potensi lokal bidang ketahanan pangan				0	114,950,100	0	-	390	0	0.00	390	114,950,100					

No	Program/Kegiatan	Indikator Kinerja Program (outcome)/ Kegiatan (output)	Target RPJMD pada Tahun 2020 (Periode RPJMD)		Realisasi Capaian Kinerja RPJMD s.d. RKPD Tahun Lalu (2019)		Target Kinerja dan Anggaran RKPD Tahun berjalan yg dievaluasi (2020)		Realisasi Capaian Kinerja dan Anggaran RKPD yang Dievaluasi (2020)		Tingkat Capaian Kinerja dan Realisasi Anggaran RKPD Tahun 2020 (%)		Realisasi Kinerja dan Anggaran RPJMDs/d tahun 2020 (Akhir Tahun Pelaksanaan RKPD Tahun 2020)		Tingkat Capaian Kinerja Dan Realisasi Anggaran RPJMD s/d Tahun 2020 (%)		Unit SKPD (Penanggung Jawab)	
			K	Rp	K	Rp	K	Rp	K	Rp	K	Rp	K	Rp	K	Rp		
1	2	3	4		5		6		7		8		9		10		10	
	Pembinaan dan Pelatihan kerja tenaga kerja dan masyarakat melalui Kawasan Rumah Tangga Lestari (KRPL)	Rapat pembinaan melalui kawasaramah pangan lestari			100	97,346,500	2	50,000	8	50,000	400	100.00	108	97,396,500				
	Bantuan Sarana Produksi Bibit/Benih perkebunan Ternak bagi Masyarakat/kelompok Kawasaan Rumah pangaan Lestrari (KRPL)	Bantuan benih sayuran dan media tanam			0	151,500,000	10	2,451,000	1	2,451,000	10	100.00	1	153,951,000				
	Pembinaan dan Pelatihan Ketrampilan Kerja Bagi Tenaga Kerja dan Masyarakat	Jumlah kelompok masyarakat yang terbina tentang KRPL			0		2	80,000,000	2	77,480,000	100	96.85	2	77,480,000				
	Bantuan sarana Produksi dan ternak bagi masyarakat/kelompok masyarakat	Jumlah kelompok masyarakat yang mendapatkan bantuan sarana produksi dan benih KRPL			0	-	14	120,000,000	14	117,309,100	100	97.76	14	117,309,100				
Rata-rata capaian kinerja (%)											150.00	63.00						
Predikat kinerja											Sangat Tinggi	Rendah						
	Program Pelayanan Administrasi Perkantoran	Meningkatnya layanan administrasi perkantoran	100	2,620,000,000	100	2,228,832,120	100	2,116,934,815	75	2,329,961,129	75	110.06	175	4,558,793,249	175	174.00	DKPP	

No	Program/Kegiatan	Indikator Kinerja Program (outcome)/ Kegiatan (output)	Target RPJMD pada Tahun 2020 (Periode RPJMD)		Realisasi Capaian Kinerja RPJMD s.d. RKPD Tahun Lalu (2019)		Target Kinerja dan Anggaran RKPD Tahun berjalan yg dievaluasi (2020)		Realisasi Capaian Kinerja dan Anggaran RKPD yang Dievaluasi (2020)		Tingkat Capaian Kinerja dan Realisasi Anggaran RKPD Tahun 2020 (%)		Realisasi Kinerja dan Anggaran RPJMDs/d tahun 2020 (Akhir Tahun Pelaksanaan RKPD Tahun 2020)		Tingkat Capaian Kinerja Dan Realisasi Anggaran RPJMD s/d Tahun 2020 (%)		Unit SKPD (Penanggung Jawab)
			K	Rp	K	Rp	K	Rp	K	Rp	K	Rp	K	Rp	K	Rp	
1	2	3	4		5		6		7		8		9		10		10
	Pelayanan Administrasi Umum	Fasilitasi operasional perkantoran			31	1,418,224,000	12	892,312,015	15	1,127,491,933	125	126.36	46	2,545,715,933			
	Pelayanan Manajemen Kepegawaian	Pembayaran honorarium penatausahaan			15	727,838,648	12	1,171,622,800	15	1,149,564,196	125	98.12	30	1,877,402,844			
	Penatausahaan dan pelaporan keuangan	Pembayaran gaji tenakun Dinas			29	29,495,000	12	33,000,000	15	32,980,000	125	99.94	44	62,475,000			
	Penyusunan Perencanaan dan Pelaporan Program	Fasilitasi penyusunan dokumen perencanaan dan Monev				53,274,472	4	20,000,000	4	19,925,000	100	99.63	4	73,199,472			
		Fasilitasi Dokumen database kinerja DKPP			12		12		15		125		27				
Rata-rata capaian kinerja (%)											112.50	106.82					
Predikat kinerja											Sangat Tinggi	Sangat Tinggi					

Berdasarkan tabel diatas dapat disimpulkan bahwa, capaian program Dinas Ketahanan Pangan dan Pertanian Kabupaten Probolinggo sampai dengan triwulan keempat tahun 2020 juga sangat tinggi yaitu sebesar 100%. Untuk penyerapan anggaran Dinas Ketahanan Pangan dan Pertanian sampai dengan triwulan 4 tahun 2020 dalam kategori sangat tinggi, terserap 87,24% dari total anggaran yang ditetapkan.

4. Pertanahan

Urusan non pelayanan dasar yang wajib diselenggarakan pemerintah daerah selanjutnya adalah urusan Pertanahan. Di Kabupaten Probolinggo urusan Pertanahan dibebankan kepada Dinas Perumahan, Pertanahan, dan Kawasan Pemukiman. Berikut hasil evaluasi urusan pertanahan sampai dengan triwulan 4 :

Tabel 2.51. Evaluasi Hasil Pelaksanaan Perencanaan Daerah Urusan Pertanian

No	Program/Kegiatan	Indikator Kinerja Program (outcome)/ Kegiatan (output)	Target RPJMD pada Tahun 2020 (Periode RPJMD)		Realisasi Capaian Kinerja RPJMD s.d. RKPD Tahun Lalu (2019)		Target Kinerja dan Anggaran RKPD Tahun berjalan yg dievaluasi (2020)		Realisasi Capaian Kinerja dan Anggaran RKPD yang Dievaluasi (2020)		Tingkat Capaian Kinerja dan Realisasi Anggaran RKPD Tahun 2020 (%)		Realisasi Kinerja dan Anggaran RPJMDs/d tahun 2020 (Akhir Tahun Pelaksanaan RKPD Tahun 2020)		Tingkat Capaian Kinerja Dan Realisasi Anggaran RPJMD s/d Tahun 2020 (%)		Unit SKPD (Penanggung Jawab)
			K	Rp	K	Rp	K	Rp	K	Rp	K	Rp	K	Rp	K	Rp	
1	2	3	4		5		6		7		8		9		10		10
Urusan Wajib Pelayanan Dasar Perumahan Rakyat dan Kawasan Permukiman																	
Dinas Perumahan, Kawasan Permukiman, dan Pertanian																	
1	Program Pelayanan Administrasi Perkantoran	Nilai Evaluasi SAKIP Perangkat Daerah	-	13,759,644,221	0	0	400	2,345,904,600	84.07	1,972,131,678	21.02	84.07	84.07	1,972,131,678	#DIV/0!	14.33	Dinas PERKIM
	Kegiatan Pelayanan Administrasi Umum	Prosentase Pemenuhan Pelayanan Dasar Administrasi Umum					100	1,636,643,700	81.49	1,333,737,440	81.49	81.49	81.49	1,333,737,440			
	Kegiatan Pelayanan Management Kepegawaian	Prosentase Pelayanan Administrasi Kepegawaian yang Diproses					100	313,888,900	97.79	306,939,635	97.79	97.79	97.79	306,939,635			
	Kegiatan Penatausahaan dan Pelaporan Keuangan	Prosentase Dokumen Penatausahaan dan Pelaporan Keuangan yang disusun sesuai ketentuan dan tepat waktu					100	144,900,000	89.63	129,879,603	89.63	89.63	89.63	129,879,603			

No	Program/Kegiatan	Indikator Kinerja Program (outcome)/ Kegiatan (output)	Target RPJMD pada Tahun 2020 (Periode RPJMD)		Realisasi Capaian Kinerja RPJMD s.d. RKPD Tahun Lalu (2019)		Target Kinerja dan Anggaran RKPD Tahun berjalan yg dievaluasi (2020)		Realisasi Capaian Kinerja dan Anggaran RKPD yang Dievaluasi (2020)		Tingkat Capaian Kinerja dan Realisasi Anggaran RKPD Tahun 2020 (%)		Realisasi Kinerja dan Anggaran RPJMDs/d tahun 2020 (Akhir Tahun Pelaksanaan RKPD Tahun 2020)		Tingkat Capaian Kinerja Dan Realisasi Anggaran RPJMD s/d Tahun 2020 (%)		Unit SKPD (Penanggung Jawab)
			K	Rp	K	Rp	K	Rp	K	Rp	K	Rp	K	Rp	K	Rp	
1			4		5		6		7		8		9		10		10
	Kegiatan Penyusunan Perencanaan dan Pelaporan Program	Prosentase Dokumen Perencanaan dan Pelaporan Program yang disusun sesuai ketentuan dan tepat waktu	-	989,880,914			100	250,472,000	80.48	201,575,000	80.48	80.48	80.48	201,575,000			
Rata-rata capaian kinerja (%)											87.35	87.35	-				
Predikat kinerja											Tinggi	Tinggi	-				
2	Program Pengembangan Perumahan	Prosentase Penurunan angka backlog rumah	0	125,087,317,000	1,227	14,040,000,000	1,051	5,792,937,000	91.02	5,272,671,560	8.66	91.02	1,318	19,312,671,560	#DIV/0!	15.44	Dinas PERKIM
	Penetapan kebijakan, strategi dan program perumahan	Jumlah dokumen laporan (database, petunjuk teknis, sistem informasi perumahan yang tersedia)			2		7	2,175,000,000	95.20	2,070,581,800	1,360	95.20	97.20	2,070,581,800			

No	Program/Kegiatan	Indikator Kinerja Program (outcome)/ Kegiatan (output)	Target RPJMD pada Tahun 2020 (Periode RPJMD)		Realisasi Capaian Kinerja RPJMD s.d. RKPD Tahun Lalu (2019)		Target Kinerja dan Anggaran RKPD Tahun berjalan yg dievaluasi (2020)		Realisasi Capaian Kinerja dan Anggaran RKPD yang Dievaluasi (2020)		Tingkat Capaian Kinerja dan Realisasi Anggaran RKPD Tahun 2020 (%)		Realisasi Kinerja dan Anggaran RPJMDs/d tahun 2020 (Akhir Tahun Pelaksanaan RKPD Tahun 2020)		Tingkat Capaian Kinerja Dan Realisasi Anggaran RPJMD s/d Tahun 2020 (%)		Unit SKPD (Penanggung Jawab)
			4		5		6		7		8		9		10		
			K	Rp	K	Rp	K	Rp	K	Rp	K	Rp	K	Rp	K	Rp	
1	Pembangunan dan Rehabilitasi Prasarana dan Sarana Utilitas Perumahan	Jumlah PSU Perumahan yang dibangun/direhab ATAU Σ Perumahan terfasilitasi PSU memadai			200	800,000,000	6	1,320,000,000	97.14	1,282,265,500	1,619	97.14	297.14	2,082,265,500			10
	Pengawasan Pembangunan Perumahan	Jumlah Rekomendasi Perumahan Berijin Siteplan			25	100,000,000	35	130,000,000	55.02	71,524,600	157.20	55.02	80.02	171,524,600			
	Penyediaan Rumah Layak Huni	Jumlah Rumah Layak Huni yang dibangun atau Penurunan RTLH			1,000	13,140,000,000	1,000	667,937,000	60.61	404,807,760	6.06	60.61	1,061	13,544,807,760			
	Pembangunan dan rehabilitasi Rumah Negara, Rumah Susun dan Rumah Khusus	Jumlah dokumen laporan (database, petunjuk teknis, sistem informasi perumahan yang tersedia)					3	1,500,000,000	96.23	1,443,491,900	3,208	96.23	96.23	1,443,491,900			
Rata-rata capaian kinerja (%)											1270	80.84	-				
Predikat kinerja											Sangat Tinggi	Tinggi	-				

No	Program/Kegiatan	Indikator Kinerja Program (outcome)/ Kegiatan (output)	Target RPJMD pada Tahun 2020 (Periode RPJMD)		Realisasi Capaian Kinerja RPJMD s.d. RKPD Tahun Lalu (2019)		Target Kinerja dan Anggaran RKPD Tahun berjalan yg dievaluasi (2020)		Realisasi Capaian Kinerja dan Anggaran RKPD yang Dievaluasi (2020)		Tingkat Capaian Kinerja dan Realisasi Anggaran RKPD Tahun 2020 (%)		Realisasi Kinerja dan Anggaran RPJMDs/d tahun 2020 (Akhir Tahun Pelaksanaan RKPD Tahun 2020)		Tingkat Capaian Kinerja Dan Realisasi Anggaran RPJMD s/d Tahun 2020 (%)		Unit SKPD (Penanggung Jawab)
			K	Rp	K	Rp	K	Rp	K	Rp	K	Rp	K	Rp	K	Rp	
3	Program Penataan Penguasaan, Pemilikan, Penggunaan dan Pemanfaatan Lahan	Prosentase Aset Tanah Pemda yang tersertifikasi	0	70,513,905,000	1	7,125,000,000	11	1,929,825,000	69.32	1,337,675,320	630.14	69.32	70.32	8,462,675,320	#DIV/0!	12.00	Dinas PERKIM
	Pengadaan Tanah	Jumlah Pengadaan Aset Tanah Pemda			1	7,125,000,000	9	1,529,825,000	65.28	998,694,820	725.35	65.28	66.28	8,123,694,820			
	Pengelolaan Tanah	Jumlah Pengelolaan Aset Tanah Pemda					2	400,000,000	84.75	338,980,500	4,237	84.75	84.75	338,980,500			
Rata-rata capaian kinerja (%)											4237	84.75	-				
Predikat kinerja											Sangat Tinggi	Tinggi	-				

No	Program/Kegiatan	Indikator Kinerja Program (outcome)/ Kegiatan (output)	Target RPJMD pada Tahun 2020 (Periode RPJMD)		Realisasi Capaian Kinerja RPJMD s.d. RKPD Tahun Lalu (2019)		Target Kinerja dan Anggaran RKPD Tahun berjalan yg dievaluasi (2020)		Realisasi Capaian Kinerja dan Anggaran RKPD yang Dievaluasi (2020)		Tingkat Capaian Kinerja dan Realisasi Anggaran RKPD Tahun 2020 (%)		Realisasi Kinerja dan Anggaran RPJMDs/d tahun 2020 (Akhir Tahun Pelaksanaan RKPD Tahun 2020)		Tingkat Capaian Kinerja Dan Realisasi Anggaran RPJMD s/d Tahun 2020 (%)		Unit SKPD (Penanggung Jawab)
			K	Rp	K	Rp	K	Rp	K	Rp	K	Rp	K	Rp	K	Rp	
4	Program Pembinaan Lingkungan Sosial di Bidang Infrastruktur	Prosentase air limbah domestik yang tertangani (SR) dan Prosentase Rumah Tangga dengan akses berkelanjutan terhadap Air Minum Layak Perkotaan dan Pedesaan	0	7,555,061,250	126	2,300,000,000	100	1,985,000,000	95.92	1,904,092,702	95.92	95.92	221.92	4,204,092,702	#DIV/0!	55.65	Dinas PERKIM
	Penyediaan/Pemeliharaan Saluran Air Limbah, Sanitasi, dan Air Bersih	Jumlah Sarana dan prasarana sanitasi dasar masyarakat yang terbangun dan Jumlah jaringan perpipaan air minum terpasang perkotaan dan pedesaan (Jumlah SR)			126	2,300,000,000	100	1,985,000,000	95.92	1,904,092,702	95.92	95.92	221.92	4,204,092,702			
Rata-rata capaian kinerja (%)											95.92	95.92	-				
Predikat kinerja											Sangat Tinggi	Sangat Tinggi	-				
5	Program Pembinaan dan Pengembangan Infrastruktur Permukiman	Prosentase air limbah domestik yang tertangani (SR)	0	265,429,693,750	4,225	26,858,153,000	1,997	20,837,183,423	89.09	18,563,560,133	4.46	89.09	4,314	45,421,713,133	#DIV/0!	17.11	Dinas PERKIM

No	Program/Kegiatan	Indikator Kinerja Program (outcome)/ Kegiatan (output)	Target RPJMD pada Tahun 2020 (Periode RPJMD)		Realisasi Capaian Kinerja RPJMD s.d. RKPD Tahun Lalu (2019)		Target Kinerja dan Anggaran RKPD Tahun berjalan yg dievaluasi (2020)		Realisasi Capaian Kinerja dan Anggaran RKPD yang Dievaluasi (2020)		Tingkat Capaian Kinerja dan Realisasi Anggaran RKPD Tahun 2020 (%)		Realisasi Kinerja dan Anggaran RPJMDs/d tahun 2020 (Akhir Tahun Pelaksanaan RKPD Tahun 2020)		Tingkat Capaian Kinerja Dan Realisasi Anggaran RPJMD s/d Tahun 2020 (%)		Unit SKPD (Penanggung Jawab)
			K	Rp	K	Rp	K	Rp	K	Rp	K	Rp	K	Rp	K	Rp	
	Penyediaan Sanitasi Dasar Bagi Masyarakat	Jumlah Sarana dan prasarana sanitasi dasar masyarakat yang terbangun			24	11,505,000,000	1,100	9,685,000,000	98.41	9,531,166,633	8.95	98.41	122.41	21,036,166,633			
	Penyediaan Sarana dan Prasarana Pengelolaan Air Limba Domestik	Penunjang Operasional & Pemeliharaan IPLT dan IPAL Komunal dan Pengadaan Sarana Prasarana Air Limbah			1	250,000,000	36	391,500,000	0.00	267,294,500	0.00	68.27	1.00	517,294,500			
	Pembangunan Kawasan Kumuh	Penurunan kawasan kumuh			200	2,100,000,000	5	913,000,000	95.89	875,488,500	1,918	95.89	295.89	2,975,488,500			
	Penyediaan Prasarana dan Sarana Air Bersih Bagi Masyarakat	Jumlah jaringan perpipaan air minum terpasang perkotaan dan pedesaan (Jumlah SR)			3,800	12,628,153,000	706	9,832,183,423	80.10	7,875,783,500	11.35	80.10	3,880	20,503,936,500			
	Penataan Kawasan Permukiman Perkotaan (Pedestrian perkotaan di RTRW)	Panjang pedestrian yang dibangun/direhabilitasi			200	375,000,000	150	15,500,000	89.21	13,827,000	59.47	89.21	289.21	388,827,000			
Rata-rata capaian kinerja (%)											399.52	86.38	-				
Predikat kinerja											Sangat Tinggi	Tinggi	-				
6	Program Penyelenggaraan Bangunan Gedung	Prosentase Sarana dan Prasarana Bangunan Milik Pemda Kondisi Baik	0	61,447,831,500	19	19,290,000,000	34	3,328,175,000	81.41	2,709,505,100	239.44	81.41	100.41	21,999,505,100	#DIV/0!	2.28	Dinas PERKIM

No	Program/Kegiatan	Indikator Kinerja Program (outcome)/ Kegiatan (output)	Target RPJMD pada Tahun 2020 (Periode RPJMD)		Realisasi Capaian Kinerja RPJMD s.d. RKPD Tahun Lalu (2019)		Target Kinerja dan Anggaran RKPD Tahun berjalan yg dievaluasi (2020)		Realisasi Capaian Kinerja dan Anggaran RKPD yang Dievaluasi (2020)		Tingkat Capaian Kinerja dan Realisasi Anggaran RKPD Tahun 2020 (%)		Realisasi Kinerja dan Anggaran RPJMDs/d tahun 2020 (Akhir Tahun Pelaksanaan RKPD Tahun 2020)		Tingkat Capaian Kinerja Dan Realisasi Anggaran RPJMD s/d Tahun 2020 (%)		Unit SKPD (Penanggung Jawab)
			K	Rp	K	Rp	K	Rp	K	Rp	K	Rp	K	Rp	K	Rp	
1	Rehabilitasi dan Pembangunan Sarana Prasarana Fisik Gedung Pemerintahan	Jumlah sarana dan prasarana gedung pemerintahan yang dibangun/direhabilitasi			6	11,040,000,000	16	2,608,600,000	79.33	2,069,317,500	495.79	79.33	85.33	13,109,317,500			10
	Rehabilitasi dan Pembangunan Sarana Prasarana Fasilitas Publik	Jumlah sarana dan prasarana gedung pemerintahan yang dibangun/direhabilitasi			5	8,000,000,000	4	594,575,000	94.95	564,563,600	2,374	94.95	99.95	8,564,563,600			
	Pengawasan Bangunan Gedung	Sertifikat Laik Fungsi			8	250,000,000	14	125,000,000	60.50	75,624,000	432.14	60.50	68.50	325,624,000			
Rata-rata capaian kinerja (%)											885.30	79.05	-				
Predikat kinerja											Sangat Tinggi	Tinggi	-				

Berdasarkan tabel diatas dapat disimpulkan bahwa, capaian program dari Dinas Perumahan, Pertanahan, dan Kawasan Permukiman sampai dengan triwulan keempat ialah tinggi, yaitu 84.61%. Sedangkan penyerapan anggaran dinas perumahan dan kawasan permukiman sampai dengan triwulan 4 tahun 2020 dalam kategori sedang yaitu sekitar 78.03% dari total anggaran yang ditetapkan.

5. Lingkungan Hidup

Urusan non pelayanan dasar yang wajib diselenggarakan pemerintah daerah selanjutnya adalah urusan Lingkungan Hidup. Di Kabupaten Probolinggo urusan lingkungan hidup dibebankan kepada Dinas Lingkungan Hidup. Berikut hasil evaluasi urusan lingkungan hidup sampai dengan triwulan 4:

Tabel 2.52. Evaluasi Hasil Pelaksanaan Perencanaan Daerah Urusan Lingkungan Hidup

No	Program/Kegiatan	Indikator Kinerja Program (outcome)/ Kegiatan (output)	Target RPJMD pada Tahun 2020 (Periode RPJMD)		Realisasi Capaian Kinerja RPJMD s.d. RKPD Tahun Lalu (2019)		Target Kinerja dan Anggaran RKPD Tahun berjalan yg dievaluasi (2020)		Realisasi Capaian Kinerja dan Anggaran RKPD yang Dievaluasi (2020)		Tingkat Capaian Kinerja dan Realisasi Anggaran RKPD Tahun 2020 (%)		Realisasi Kinerja dan Anggaran RPJMDs/d tahun 2020 (Akhir Tahun Pelaksanaan RKPD Tahun 2020)		Tingkat Capaian Kinerja Dan Realisasi Anggaran RPJMD s/d Tahun 2020 (%)		Unit SKPD (Penanggung Jawab)
			K	Rp	K	Rp	K	Rp	K	Rp	K	Rp	K	Rp	K	Rp	
Urusan Wajib Non Pelayanan Dasar Lingkungan Hidup																	
Dinas Lingkungan Hidup																	
	Program Pelayanan Administrasi Perkantoran	Nilai Evaluasi SAKIP Prangkat Daerah	80	4,227,000,000	80		80	4,174,243,200	0	3,984,062,549	0	95.44	80	3,984,062,549	100	94.25	DLH
	Pelayanan Administrasi Umum	Persentase pemenuhan pelayanan dasar administrasi umum			100	1,291,577,446	100	834,630,600	130	674,914,826	130	80.86	230	1,966,492,272			
	Pelayanan Management Kepegawaian	Persentase pelayanan administrasi kepegawaian yang diproses			100	2,725,686,668	100	3,169,612,600	130	3,141,404,323	130	99.11	230	5,867,090,991			
	Penatausahaan dan Pelaporan Keuangan	Persentase dokumen penatausahaan dan pelaporan keuangan yang disusun sesuai ketentuan dan tepat waktu			100	12,066,000	100	20,000,000	130	19,937,850	130	99.69	230	32,003,850			
	Penyusunan Perencanaan dan Pelaporan Program	Persentase dokumen perencanaan dan pelaporan program yang disusun sesuai ketentuan dan tepat waktu			100	59,673,427	100	150,000,000	130	147,805,550	130	98.54	230	207,478,977			

No	Program/Kegiatan	Indikator Kinerja Program (outcome)/ Kegiatan (output)	Target RPJMD pada Tahun 2020 (Periode RPJMD)		Realisasi Capaian Kinerja RPJMD s.d. RKPD Tahun Lalu (2019)		Target Kinerja dan Anggaran RKPD Tahun berjalan yg dievaluasi (2020)		Realisasi Capaian Kinerja dan Anggaran RKPD yang Dievaluasi (2020)		Tingkat Capaian Kinerja dan Realisasi Anggaran RKPD Tahun 2020 (%)		Realisasi Kinerja dan Anggaran RPJMDs/d tahun 2020 (Akhir Tahun Pelaksanaan RKPD Tahun 2020)		Tingkat Capaian Kinerja Dan Realisasi Anggaran RPJMD s/d Tahun 2020 (%)		Unit SKPD (Penanggung Jawab)
			K	Rp	K	Rp	K	Rp	K	Rp	K	Rp	K	Rp	K	Rp	
1	2	3	4		5		6		7		8		9		10		10
									Rata-rata capaian kinerja (%)		104.00	94.73					
									Predikat kinerja		Sangat Tinggi	Sangat Tinggi					
	Program Pengelolaan Persampahan	Persentase Pengangkutan Sampah	14	4,000,000,000	12	5,438,128,689	14	9,110,199,000	14.00	8,587,044,383	100.00	94.26	26.00	14,025,173,072	185.71	350.63	DLH
		Persentase Pengolahan Sampah dengan Prinsip 3R	6.07		0		6.07		6.07		100.00		6.07		100.00	6.07	
	Peningkatan operasi dan pemeliharaan TPA	Persentase sampah yang di landfill			72	597,888,400	98.8	473,246,400	99.24	471,198,723	100.45	99.57	171.24	1,069,087,123			
	Penunjang gerakan masyarakat olah sampah jadi berkah (gema "sajadah")	Jumlah sampah terolah			6.3	183,959,750	3	100,000,000	3.00	99,081,850	100.00	99.08	9.30	283,041,600			
	Peningkatan operasional pelayanan pengangkutan sampah	Frekuensi Pengangkutan Sampah			4201	4,579,876,553	6000	8,461,952,600	6,000	7,943,283,410	100.00	93.87	10,201	12,523,159,963			
		Persentase Sarana dan Prasarana Persampahan Tercukupi			95		100		99.86		99.86		194.86				
	Penunjang program adipura	Persentase ketersediaan data non fisik adipura			95	76,403,986	100	75,000,000	100.00	73,480,400	100.00	97.97	195.00	149,884,386			
									Rata-rata capaian kinerja (%)		100.04	96.95					
									Predikat kinerja		Sangat Tinggi	Sangat Tinggi					

No	Program/Kegiatan	Indikator Kinerja Program (outcome)/ Kegiatan (output)	Target RPJMD pada Tahun 2020 (Periode RPJMD)		Realisasi Capaian Kinerja RPJMD s.d. RKPD Tahun Lalu (2019)		Target Kinerja dan Anggaran RKPD Tahun berjalan yg dievaluasi (2020)		Realisasi Capaian Kinerja dan Anggaran RKPD yang Dievaluasi (2020)		Tingkat Capaian Kinerja dan Realisasi Anggaran RKPD Tahun 2020 (%)		Realisasi Kinerja dan Anggaran RPJMDs/d tahun 2020 (Akhir Tahun Pelaksanaan RKPD Tahun 2020)		Tingkat Capaian Kinerja Dan Realisasi Anggaran RPJMD s/d Tahun 2020 (%)		Unit SKPD (Penanggung Jawab)
			K	Rp	K	Rp	K	Rp	K	Rp	K	Rp	K	Rp	K	Rp	
1	2	3	4		5		6		7		8		9		10		10
	Program Pengendalian dan Penataan Lingkungan Hidup	Persentase ketaatan usaha dan/atau kegiatan terhadap peraturan di bidang LH	75	775,000,000	75	711,788,373	75	253,043,000	75.00	221,599,934	100.00	87.57	150.00	933,388,307	200.00	120.44	DLH
		Persentase mutu air dengan status tercemar ringan	95		95		95		95.00		100.00	#DIV/0!	190.00	200.00	#DIV/0!		
	Pemantauan Kualitas Lingkungan	Persentase pemenuhan baku mutu kualitas air untuk parameter BOD			52	88,134,450	52%	50,000,000	52.00	44,486,184	100.00	88.97	104.00	132,620,634			
		Persentase pemenuhan baku mutu kualitas udara untuk parameter SO2 dan NO2			100		100		100.00		100.00		200.00				
	Pengawasan dan Penegakan Hukum Lingkungan	Jumlah pengawasan terhadap usaha dan/atau kegiatan yang memiliki izin lingkungan			40	51,969,370	85	47,186,000	85.00	45,525,250	100.00	96.48	125.00	97,494,620			
		Persentase penanganan pengaduan masyarakat bidang lingkungan hidup			50		100		100.00		100.00		150.00				

No	Program/Kegiatan	Indikator Kinerja Program (outcome)/ Kegiatan (output)	Target RPJMD pada Tahun 2020 (Periode RPJMD)		Realisasi Capaian Kinerja RPJMD s.d. RKPD Tahun Lalu (2019)		Target Kinerja dan Anggaran RKPD Tahun berjalan yg dievaluasi (2020)		Realisasi Capaian Kinerja dan Anggaran RKPD yang Dievaluasi (2020)		Tingkat Capaian Kinerja dan Realisasi Anggaran RKPD Tahun 2020 (%)		Realisasi Kinerja dan Anggaran RPJMDs/d tahun 2020 (Akhir Tahun Pelaksanaan RKPD Tahun 2020)		Tingkat Capaian Kinerja Dan Realisasi Anggaran RPJMD s/d Tahun 2020 (%)		Unit SKPD (Penanggung Jawab)
			K	Rp	K	Rp	K	Rp	K	Rp	K	Rp	K	Rp	K	Rp	
1	2	3	4		5		6		7		8		9		10		10
	Pembinaan dan Pengendalian Pencemaran Lingkungan	Jumlah fasilitas kesehatan yang dibina			20	77,564,903	20	50,000,000	20.00	48,314,600	100.00	96.63	40.00	125,879,503			
	Pengelolaan dan Operasional Laboratorium Lingkungan	Jumlah sampel uji air yang mampu dianalisa			12	494,119,650	12	105,857,000	12.00	83,273,900	100.00	78.67	24.00	577,393,550			
		Jumlah sampel uji udara yang mampu dianalisa			6		6		6.00		100.00	12.00					
Rata-rata capaian kinerja (%)											100.00	90.19					
Predikat kinerja											Sangat Tinggi	Tinggi					
	Program Pemeliharaan Lingkungan Hidup	Nilai emisi gas rumah kaca	108640		108640		108640		108,640		100.00	94.35	217,280		200.00	105.44	DLH
		Persentase sumber mata air terlestarikan	0.75	3,287,350,000	0.75	2,414,662,483	1	1,114,355,000	0.75	1,051,384,285	100.00	1.50	3,466,046,768	200.00	#DIV/0!		
		Persentase luasan taman di wilayah perkotaan	1.87		1.87		2		1.87		100.00	3.74		200.00	#DIV/0!		
	Perlindungan dan pelestarian sumber daya air	Jumlah sumber mata air terlestarikan			2	64,571,300	2	34,289,000	2.00	30,462,700	100.00	88.84	4.00	95,034,000			
	Adaptasi dan Mitigasi Dampak Perubahan Iklim	Jumlah dan jenjang kampung iklim			12	497,491,223	12	150,000,000	12.00	140,979,900	100.00	93.99	24.00	638,471,123			

No	Program/Kegiatan	Indikator Kinerja Program (outcome)/ Kegiatan (output)	Target RPJMD pada Tahun 2020 (Periode RPJMD)		Realisasi Capaian Kinerja RPJMD s.d. RKPD Tahun Lalu (2019)		Target Kinerja dan Anggaran RKPD Tahun berjalan yg dievaluasi (2020)		Realisasi Capaian Kinerja dan Anggaran RKPD yang Dievaluasi (2020)		Tingkat Capaian Kinerja dan Realisasi Anggaran RKPD Tahun 2020 (%)		Realisasi Kinerja dan Anggaran RPJMDs/d tahun 2020 (Akhir Tahun Pelaksanaan RKPD Tahun 2020)		Tingkat Capaian Kinerja Dan Realisasi Anggaran RPJMD s/d Tahun 2020 (%)		Unit SKPD (Penanggung Jawab)
			K	Rp	K	Rp	K	Rp	K	Rp	K	Rp	K	Rp	K	Rp	
1	2	3	4		5		6		7		8		9		10		10
	Penanggulangan dan Pemulihan kerusakan Lingkungan	Jumlah luasan lahan terkonservasi			10	274,772,710	10	66,516,000	10.00	58,646,850	100.00	88.17	20.00	333,419,560			
	Pengembangan/Pemeliharaan taman dan Hutan Kota	Persentase luasan taman yang terpeliharaan dengan baik			90	1,577,827,250	90		90.00		100.00	95.11	180.00				
		Jumlah luasan taman kota			706463		706463	863,550,000	706,463	821,294,835	100.00		##### #	2,399,122,085			
		Persentase sarana dan prasarana hutan kota yang terpelihara			27		27		27.00		100.00		54.00				
			Rata-rata capaian kinerja (%)									100.00	91.53				
			Predikat kinerja									Sangat Tinggi	Sangat Tinggi				
	Program Penataan dan Peningkatan Kapasitas Lingkungan Hidup	Persentase penerbitan rekomendasi pelayanan perijinan lingkungan	100	1,150,000,000	100	399,427,913	100	253,650,000	100.00	243,087,011	100.00	95.84	200.00	642,514,924	200.00	55.87	DLH
		Jumlah lembaga yang berpartisipasi dalam pengelolaan lingkungan	128		128	128	128.00		100.00		256.00		200.00		#DIV/0!		
	Penyelenggaraan Lomba-lomba Bidang LH	Jumlah peserta berprestasi di tingkat provinsi pratama			2	58,332,600	2	75,000,000	2.00	70,062,850	100.00	93.42	4+N51: N55N51 :N57	128,395,450			

No	Program/Kegiatan	Indikator Kinerja Program (outcome)/ Kegiatan (output)	Target RPJMD pada Tahun 2020 (Periode RPJMD)		Realisasi Capaian Kinerja RPJMD s.d. RKPD Tahun Lalu (2019)		Target Kinerja dan Anggaran RKPD Tahun berjalan yg dievaluasi (2020)		Realisasi Capaian Kinerja dan Anggaran RKPD yang Dievaluasi (2020)		Tingkat Capaian Kinerja dan Realisasi Anggaran RKPD Tahun 2020 (%)		Realisasi Kinerja dan Anggaran RPJMDs/d tahun 2020 (Akhir Tahun Pelaksanaan RKPD Tahun 2020)		Tingkat Capaian Kinerja Dan Realisasi Anggaran RPJMD s/d Tahun 2020 (%)		Unit SKPD (Penanggung Jawab)	
			K	Rp	K	Rp	K	Rp	K	Rp	K	Rp	K	Rp	K	Rp		
1	2	3	4		5		6		7		8		9		10		10	
		Jumlah peserta berprestasi di tingkat provinsi madya			3		3		3.00		100.00		6.00					
	Pengembangan Kemitraan Bidang LH	Persentase sekolah yang meraih predikat sekolah adiwiyata kabupaten			3.48	208,849,700	3.48	88,095,000	3.48	86,124,400	100.00	97.76	6.96	294,974,100				
		Jumlah kemitraan yang terintegrasi dan ditindaklanjuti per tahun			5		7		7.00		100.00		12.00					
	Penunjang Perijinan Bidang LH	Persentase pelayanan perijinan sesuai SOP			100	50,064,966	100	40,555,000	100.00	39,929,500	100.00	98.46	200.00	89,994,466				
	Pengembangan Sistem Informasi dan Promosi Lingkungan Hidup	Jumlah dokumen IKPLHD yang tersusun			1	82,180,647	1	50,000,000	1.00	46,970,261	100.00	93.94	2.00	129,150,908				
		Jumlah hari besar lingkungan hidup yang terperingati			1		1		1.00		100.00		2.00					
Rata-rata capaian kinerja (%)											100.00	95.88						
Predikat kinerja											Sangat Tinggi	Sangat Tinggi						
	Program Pembinaan Lingkungan Sosial Bidang Lingkungan Hidup	Persentase mutu air dengan status tercemar ringan	95	1,450,000,000	95	1,259,929,890	95	850,000,000	95.00	256,062,900	100.00	30.13	190.00	1,515,992,790			DLH	

No	Program/Kegiatan	Indikator Kinerja Program (outcome)/ Kegiatan (output)	Target RPJMD pada Tahun 2020 (Periode RPJMD)		Realisasi Capaian Kinerja RPJMD s.d. RKPD Tahun Lalu (2019)		Target Kinerja dan Anggaran RKPD Tahun berjalan yg dievaluasi (2020)		Realisasi Capaian Kinerja dan Anggaran RKPD yang Dievaluasi (2020)		Tingkat Capaian Kinerja dan Realisasi Anggaran RKPD Tahun 2020 (%)		Realisasi Kinerja dan Anggaran RPJMDs/d tahun 2020 (Akhir Tahun Pelaksanaan RKPD Tahun 2020)		Tingkat Capaian Kinerja Dan Realisasi Anggaran RPJMD s/d Tahun 2020 (%)		Unit SKPD (Penanggung Jawab)
			K	Rp	K	Rp	K	Rp	K	Rp	K	Rp	K	Rp	K	Rp	
1	2	3	4		5		6		7		8		9		10		10
	Penerapan Sistem Manajemen Lingkungan bagi Masyarakat di Lingkungan Industri	Persentase pemenuhan baku mutu lingkungan bagi usaha dan/atau kegiatan			70	148,519,740	70	200,000,000	28.57	36,827,900	40.81	18.41	98.57	185,347,640			
	Penyediaan Sarana dan Prasarana Pengolahan Limbah Industri	Jumlah sarana dan prasarana alat uji laboratorium lingkungan tersedia			11.00	1,005,931,250	11	500,000,000	0.00	900,000	-	0.18	11.00	1,006,831,250			
		Jumlah sarana dan prasarana persampahan tersedia			15.00		15		7.00	0	46.67		22.00				
	Pelatihan dan/atau sertifikasi bagi tenaga teknis di bidang lingkungan yang diselenggarakan oleh instansi/lembaga resmi yang diakui oleh pemerintah	Jumlah aparatur yang mengikuti diklat teknis bidang lingkungan hidup			15	105,478,900	29	150,000,000	0.00	270,000	-	0.18	15.00	105,748,900			
	Penyediaan Sarana dan Prasarana Pengelolaan Limbah bagi Usaha Mikro Kecil Menengah	Jumlah sarana dan prasarana persampahan tersedia			11		11	688,100,000	11.00	602,629,600	100.00	87.58					
									Rata-rata capaian kinerja (%)		37.50	38.73					
									Predikat kinerja		Sangat Rendah	Sangat Rendah					

Berdasarkan tabel diatas dapat disimpulkan bahwa, capaian program Dinas Lingkungan Hidup sampai dengan triwulan keempat tahun 2020 dalam kategori sangat tinggi, yaitu sebesar 90,25%, sedangkan penyerapan anggaran Dinas Lingkungan Hidup sampai dengan triwulan 4 tahun 2020 dalam kategori tinggi, yaitu terserap 80,25% dari total anggaran yang ditetapkan.

6. Administrasi Kependudukan dan Pencatatan Sipil

Urusan non pelayanan dasar yang wajib diselenggarakan pemerintah daerah selanjutnya adalah Urusan Administrasi Kependudukan dan Pencatatan Sipil. Di Kabupaten Probolinggo Urusan Administrasi Kependudukan dan Pencatatan Sipil dibebankan kepada Dinas Kependudukan dan Catatan Sipil (Dispendukcapil). Berikut hasil evaluasi urusan Administrasi Kependudukan dan Pencatatan Sipil sampai dengan triwulan 4:

Tabel 2.53. Evaluasi Hasil Pelaksanaan Perencanaan Daerah Urusan Administrasi Kependudukan dan Pencatatan Sipil

No	Program/Kegiatan	Indikator Kinerja Program (outcome)/ Kegiatan (output)	Target RPJMD pada Tahun 2020 (Periode RPJMD)		Realisasi Capaian Kinerja RPJMD s.d. RKPD Tahun Lalu (2019)		Target Kinerja dan Anggaran RKPD Tahun berjalan yg dievaluasi (2020)		Realisasi Capaian Kinerja dan Anggaran RKPD yang Dievaluasi (2020)		Tingkat Capaian Kinerja dan Realisasi Anggaran RKPD Tahun 2020 (%)		Realisasi Kinerja dan Anggaran RPJMDs/d tahun 2020 (Akhir Tahun Pelaksanaan RKPD Tahun 2020)		Tingkat Capaian Kinerja Dan Realisasi Anggaran RPJMD s/d Tahun 2020 (%)		Unit SKPD (Penanggung Jawab)	
			K	Rp	K	Rp	K	Rp	K	Rp	K	Rp	K	Rp	K	Rp		
Urusan Wajib Non Pelayanan Dasar Administrasi Kependudukan dan Pencatatan Sipil																		
Dinas Kependudukan dan Pencatatan Sipil																		
	Program Pelayanan Administrasi Perkantoran	Meningkatnya Layanan Administrasi Perkantoran		3,493,035,000		1,623,875,099		3,493,035,000	0	1,409,349,854	#DIV/0!	40.35	0	3,033,224,953	#DIV/0!	86.84	Dispendukcapil	
	Penyediaan Jasa Tenaga Non PNS	Terbayarnya Honorarium Non PNS	14	591,356,200	14	426,073,950	14	591,356,200	6	224,120,828	43	37.90	20	650,194,778				
	Pemyedia Jasa Administrasi Kepegawaian	Tersedianya Honorarium Pejabat Pengelola Keuangan dan Aset	12	43,700,000	12	38,125,000	12	43,700,000	6	18,200,000	50	41.65	18	56,325,000				
	Penyediaan Jasa Sarana dan Prasarana Kantor	Perdin 1 Paket, Belanja Kebutuhan Pokok, Belanja Modal	12	2,416,143,800	12	882,173,378	12	2,416,143,800	6	1,034,979,284	50	42.84	18	1,917,152,662				
	Penyediaan Jasa Pelayanan Administrasi Perkantoran	Terlaksananya belanja jasa kantor, listrik air telepon, service kantor dan pemeliharaan	12	441,835,000	12	277,502,771	12	441,835,000	6	132,049,742	50	29.89	18	409,552,513				
Rata-rata capaian kinerja (%)											48.21	38.07						
Predikat kinerja											Sangat Rendah	Sangat Rendah						

No	Program/Kegiatan	Indikator Kinerja Program (outcome)/ Kegiatan (output)	Target RPJMD pada Tahun 2020 (Periode RPJMD)		Realisasi Capaian Kinerja RPJMD s.d. RKPD Tahun Lalu (2019)		Target Kinerja dan Anggaran RKPD Tahun berjalan yg dievaluasi (2020)		Realisasi Capaian Kinerja dan Anggaran RKPD yang Dievaluasi (2020)		Tingkat Capaian Kinerja dan Realisasi Anggaran RKPD Tahun 2020 (%)		Realisasi Kinerja dan Anggaran RPJMDs/d tahun 2020 (Akhir Tahun Pelaksanaan RKPD Tahun 2020)		Tingkat Capaian Kinerja Dan Realisasi Anggaran RPJMD s/d Tahun 2020 (%)		Unit SKPD (Penanggung Jawab)	
			K	Rp	K	Rp	K	Rp	K	Rp	K	Rp	K	Rp	K	Rp		
1	2	3	4		5		6		7		8		9		10		10	
	Program Peningkatan Sarana dan Prasarana Aparatur	Meningkatnya jumlah sarana dan prasarana gedung kantor		263,000,000		15,300,000		263,000,000	0	10,232,000	#DIV/0!	3.89	0	25,532,000	#DIV/0!	9.71	Dispendukcapil	
	Pemeliharaan Rutin/Berkala Gedung Kantor	Terlaksananya Rehab dan Pemeliharaan Gedung Kantor	2	263,000,000	1	15,300,000	2	263,000,000	0	10,232,000	0	3.89	1	25,532,000				
Rata-rata capaian kinerja (%)											0.00	3.89						
Predikat kinerja											Sangat Rendah	Sangat Rendah						
	Program Peningkatan Kapasitas Sumber Daya Aparatur	Meningkatnya Kualitas SDM		279,421,400		-		279,421,400	0	0	#DIV/0!	0.00	0	-			Dispendukcapil	
	Peningkatan Kapasitas Sumber Daya Aparatur SKPD	Meningkatnya SDM karyawan Dispenduk Capil	1	279,421,400	0	-	1	279,421,400	0	0	0	0.00	0	-				
Rata-rata capaian kinerja (%)											0.00	0.00						
Predikat kinerja											Sangat Rendah	Sangat Rendah						

No	Program/Kegiatan	Indikator Kinerja Program (outcome)/ Kegiatan (output)	Target RPJMD pada Tahun 2020 (Periode RPJMD)		Realisasi Capaian Kinerja RPJMD s.d. RKPD Tahun Lalu (2019)		Target Kinerja dan Anggaran RKPD Tahun berjalan yg dievaluasi (2020)		Realisasi Capaian Kinerja dan Anggaran RKPD yang Dievaluasi (2020)		Tingkat Capaian Kinerja dan Realisasi Anggaran RKPD Tahun 2020 (%)		Realisasi Kinerja dan Anggaran RPJMDs/d tahun 2020 (Akhir Tahun Pelaksanaan RKPD Tahun 2020)		Tingkat Capaian Kinerja Dan Realisasi Anggaran RPJMD s/d Tahun 2020 (%)		Unit SKPD (Penanggung Jawab)	
			K	Rp	K	Rp	K	Rp	K	Rp	K	Rp	K	Rp	K	Rp		
1	2	3	4		5		6		7		8		9		10		10	
	Program Peningkatan Pengembangan Sistem Pelaporan Capaian Kinerja dan Keuangan	Meningkatnya Layanan Administrasi Perkantoran		109,628,200		87,616,900		109,628,200	0	38,574,600	#DIV/0!	35.19	0	126,191,500	#DIV/0!	115.11	Dispendukc apil	
	Penyusunan Pelaporan Keuangan Akhir Tahun	Terbayarnya Pembayaran Honorarium Tenakun	14	39,128,800	14	36,730,500	14	39,128,800	6	18,487,300	43	47.25	20	55,217,800				
	Penyusunan Rencana Program dan Kegiatan SKPD	Tersusunnya Jumlah Dokumen Perencanaan dan pelaporan Keuangan	12	52,499,400	12	36,084,500	12	52,499,400	3	15,389,500	25	29.31	15	51,474,000				
	Peningkatan Pengelolaan Barang Milik Daerah	Terlaksananya jumlah honor dan rekonsiliasi pengelolaan barang persediaan dan aset bmd)	12	18,000,000	12	14,801,900	12	18,000,000	6	4,697,800	50	26.10	18	19,499,700				
			12		12		12		3	0	25		15	-				
Rata-rata capaian kinerja (%)											35.71	34.22						
Predikat kinerja											Sangat Rendah	Sangat Rendah						
	Program Pelayanan Administrasi Kependudukan			962,561,400		2,292,069,842		962,561,400	0	235,573,605	#DIV/0!	24.47	0	2,527,643,447	#DIV/0!	262.60	Dispendukc apil	

No	Program/Kegiatan	Indikator Kinerja Program (outcome)/ Kegiatan (output)	Target RPJMD pada Tahun 2020 (Periode RPJMD)		Realisasi Capaian Kinerja RPJMD s.d. RKPD Tahun Lalu (2019)		Target Kinerja dan Anggaran RKPD Tahun berjalan yg dievaluasi (2020)		Realisasi Capaian Kinerja dan Anggaran RKPD yang Dievaluasi (2020)		Tingkat Capaian Kinerja dan Realisasi Anggaran RKPD Tahun 2020 (%)		Realisasi Kinerja dan Anggaran RPJMDs/d tahun 2020 (Akhir Tahun Pelaksanaan RKPD Tahun 2020)		Tingkat Capaian Kinerja Dan Realisasi Anggaran RPJMD s/d Tahun 2020 (%)		Unit SKPD (Penanggung Jawab)
			K	Rp	K	Rp	K	Rp	K	Rp	K	Rp	K	Rp	K	Rp	
1	Peningkatan Kapasitas Administrasi Kependudukan	Bimtek Pemanapan Petugas Pendaftaran Penduduk	3	215,000,000	12	115,370,150	3	215,000,000	0	48,079,000	0	22.36	12	163,449,150			10
			12		0		12		3		0		25		3	-	
	Peingkatan Pelayanan Identitas Penduduk	Sosialisasi Adminduk Bagi Pemula	6	397,561,400	1	1,717,250,630	6	397,561,400	5	75,945,905	83	19.10	6	1,793,196,535			
	Peningkatan Kapasitas Petugas Registrasi Desa	Meningkatkan SDm Petugas Registrasi Desa	2	100,000,000	2	90,557,000	2	100,000,000	1	32,457,000	50	32.46	3	123,014,000			
			12		0		12		3		0		25		3	-	
	Peningkatan Pelayanan Pindah Datang Kependudukan	Pembinaan Adminduk	2	100,000,000	1	267,455,856	2	100,000,000	0	31,063,500	0	31.06	1	298,519,356			
	Pendataan WNA dan Rentan Administrasi Kependudukan	Pendataan WNA dan Penduduk Rentan	5	50,000,000	3	41,006,400	5	50,000,000	2	13,588,900	40	27.18	5	54,595,300			
	Updating Data Kependudukan	Pemutakhiran Data Penduduk	5	100,000,000	1	60,429,806	5	100,000,000	2	34,439,300	40	34.44	3	94,869,106			
Rata-rata capaian kinerja (%)											32.92	27.77					
Predikat kinerja											Sangat Rendah	Sangat Rendah					

No	Program/Kegiatan	Indikator Kinerja Program (outcome)/ Kegiatan (output)	Target RPJMD pada Tahun 2020 (Periode RPJMD)		Realisasi Capaian Kinerja RPJMD s.d. RKPD Tahun Lalu (2019)		Target Kinerja dan Anggaran RKPD Tahun berjalan yg dievaluasi (2020)		Realisasi Capaian Kinerja dan Anggaran RKPD yang Dievaluasi (2020)		Tingkat Capaian Kinerja dan Realisasi Anggaran RKPD Tahun 2020 (%)		Realisasi Kinerja dan Anggaran RPJMDs/d tahun 2020 (Akhir Tahun Pelaksanaan RKPD Tahun 2020)		Tingkat Capaian Kinerja Dan Realisasi Anggaran RPJMD s/d Tahun 2020 (%)		Unit SKPD (Penanggung Jawab)
			K	Rp	K	Rp	K	Rp	K	Rp	K	Rp	K	Rp	K	Rp	
1	2	3	4		5		6		7		8		9		10		10
	Program Pelayanan Administrasi Pencatatan Sipil			284,180,000		369,606,100		284,180,000	0	72,486,861	#DIV/0!	25.51	0	442,092,961	#DIV/0!	155.57	Dispendukc apil
	Pemeliharaan Dokumen Pencatatan Sipil	Tertibnya Dokumen Arsip	1000	75,000,000	1	98,394,000	1000	75,000,000	0	3,641,600	0	4.86	1	102,035,600			
	Peningkatan Pelayanan Akta Perkawinan	Sosialisasi tentang perkawinan dan perceraian dan pemberian akta perkawinan bagi masyarakat yg belum mempunyai akta perkawinan	3	62,000,000	4	75,728,800	3	62,000,000	2	35,493,150	67	57.25	6	111,221,950			
	Pelayanan Penerbitan Akta Kematian	Sosialisasi Kepada Masyarakat dan Desa di kabupaten Probolinggo	2	40,000,000	2	44,290,800	2	40,000,000	0	4,692,200	0	11.73	2	48,983,000			
	Pelayanan Perubahan Status Anak, Pewarganegaraan	Sosialisasi Kepada Masyarakat	3	40,000,000	2	41,741,300	3	40,000,000	1	11,183,350	33	27.96	3	52,924,650			
	Peningkatan Pelayanan Akta Kelahiran	Terlaksananya sosialisasi akta kelahiran, koordinasi kabb/prov / pusat	2	67,180,000	3	109,451,200	2	67,180,000	1	17,476,561	50	26.01	4	126,927,761			

No	Program/Kegiatan	Indikator Kinerja Program (outcome)/ Kegiatan (output)	Target RPJMD pada Tahun 2020 (Periode RPJMD)		Realisasi Capaian Kinerja RPJMD s.d. RKPD Tahun Lalu (2019)		Target Kinerja dan Anggaran RKPD Tahun berjalan yg dievaluasi (2020)		Realisasi Capaian Kinerja dan Anggaran RKPD yang Dievaluasi (2020)		Tingkat Capaian Kinerja dan Realisasi Anggaran RKPD Tahun 2020 (%)		Realisasi Kinerja dan Anggaran RPJMDs/d tahun 2020 (Akhir Tahun Pelaksanaan RKPD Tahun 2020)		Tingkat Capaian Kinerja Dan Realisasi Anggaran RPJMD s/d Tahun 2020 (%)		Unit SKPD (Penanggung Jawab)
			K	Rp	K	Rp	K	Rp	K	Rp	K	Rp	K	Rp	K	Rp	
			Rata-rata capaian kinerja (%)								30.00	25.56					
			Predikat kinerja								Sangat Rendah	Sangat Rendah					
	Program Sistem Informasi dan Pemanfaatan Data			640,035,600		738,568,673		640,035,600	0	129,490,000	#DIV/0!	20.23	0	868,058,673	#DIV/0!	135.63	Dispendukc apil
	Monitoring, Evaluasi dan Pelaporan	Rapat Pembinaan kasi pemerintahan kecamatan dan pencatatan sipil yang akurat	4	65,000,000	4	54,927,700	4	65,000,000	1	11,651,250	25	17.93	5	66,578,950			
	Layanan Indeks Kepuasan masyarakat	Terlaksananya survey IKM	2	65,000,000	1	64,845,000	2	65,000,000	0	0	0	0.00	1	64,845,000			
			1		0		1		0	0	0	0	-				
	Pelatihan Tenaga Pengelola SIAK	Meningkatnya SDM Tenaga Operator SIAK	1	49,999,000	1	41,600,000	1	49,999,000	0	0	0	0.00	1	41,600,000			
	Pengolahan dalam Penyusunan laporan Informasi kependudukan	Penyusunan Laporan Informasi Kependudukan	2	125,000,000	2	131,355,073	2	125,000,000	0	0	0	0.00	2	131,355,073			
	Penyedia Informasi yang dapat diakses masyarakat	Pemeliharaan Website Perdin, Perdin dan baliho	12	110,043,200	1	97,803,100	12	110,043,200	1	11,727,750	8	10.66	2	109,530,850			

No	Program/Kegiatan	Indikator Kinerja Program (outcome)/ Kegiatan (output)	Target RPJMD pada Tahun 2020 (Periode RPJMD)		Realisasi Capaian Kinerja RPJMD s.d. RKPD Tahun Lalu (2019)		Target Kinerja dan Anggaran RKPD Tahun berjalan yg dievaluasi (2020)		Realisasi Capaian Kinerja dan Anggaran RKPD yang Dievaluasi (2020)		Tingkat Capaian Kinerja dan Realisasi Anggaran RKPD Tahun 2020 (%)		Realisasi Kinerja dan Anggaran RPJMDs/d tahun 2020 (Akhir Tahun Pelaksanaan RKPD Tahun 2020)		Tingkat Capaian Kinerja Dan Realisasi Anggaran RPJMD s/d Tahun 2020 (%)		Unit SKPD (Penanggung Jawab)	
			K	Rp	K	Rp	K	Rp	K	Rp	K	Rp	K	Rp	K	Rp		
1	2	3	4		5		6		7		8		9		10		10	
			2		0		2		0	0	0		0	-				
	Peningkatan Kerjasama dan Inovasi Pelayanan	meningkatnya Kerjasama dan Inovasi pelayanan	1	125,000,000	1	80,852,800	1	125,000,000	0	36,811,000	0	29.45	1	117,663,800				
			56		1		56		56	0	100		57	-				
	Peningkatan Pelaksanaan SIAK terpadu	Pelayanan SIAK 24 Kecamatan	14	99,993,400	14	267,185,000	14	99,993,400	4	69,300,000	29	69.30	18	336,485,000				
	Pemeliharaan jaringan SIAK Terpadu	Pemeliharaan Jaringan SIAK di Kecamatan	24	124,998,200	12	422,968,702	24	124,998,200	12	92,650,000	50	74.12	24	515,618,702				
	Peningkatan Pelayanan Adminduk di Kecamatan	Meningkatnya pelayanan adminduk di kecamatan	1	84,999,600	0	-	1	84,999,600	0	0	0	0.00	0	-				
Rata-rata capaian kinerja (%)											17.66	22.38						
Predikat kinerja											Sangat Rendah	Sangat Rendah						
	Program Penataan Administrasi Kependudukan dan Pencatatan Sipil			624,224,000.00		489,707,000.00		624,224,000	0	116,731,000		18.70	0	606,438,000	#DIV/0!	97.15	Dispendukcapil	

No	Program/Kegiatan	Indikator Kinerja Program (outcome)/ Kegiatan (output)	Target RPJMD pada Tahun 2020 (Periode RPJMD)		Realisasi Capaian Kinerja RPJMD s.d. RKPD Tahun Lalu (2019)		Target Kinerja dan Anggaran RKPD Tahun berjalan yg dievaluasi (2020)		Realisasi Capaian Kinerja dan Anggaran RKPD yang Dievaluasi (2020)		Tingkat Capaian Kinerja dan Realisasi Anggaran RKPD Tahun 2020 (%)		Realisasi Kinerja dan Anggaran RPJMDs/d tahun 2020 (Akhir Tahun Pelaksanaan RKPD Tahun 2020)		Tingkat Capaian Kinerja Dan Realisasi Anggaran RPJMD s/d Tahun 2020 (%)		Unit SKPD (Penanggung Jawab)	
			K	Rp	K	Rp	K	Rp	K	Rp	K	Rp	K	Rp	K	Rp		
1	2	3	4		5		6		7		8		9		10		10	
	Pengembangan Sistem Administrasi (SAK) Terpadu	Sosialisasi Kebijakan Dokumen Kependudukan	1	624,224,000.00	1	489,707,000.00	1	624,224,000	2	116,731,000	200	18.70	3	606,438,000				
Rata-rata capaian kinerja (%)											200.00	18.70						
Predikat kinerja											Sangat Tinggi	Sangat Rendah						

Berdasarkan tabel diatas dapat disimpulkan bahwa, penyerapan anggaran sampai dengan triwulan 4 tahun 2019 sebesar 164,61% (sangat tinggi) dari total anggaran yang ditetapkan untuk urusan administrasi kependudukan dan pencatatan sipil.

7. Pemberdayaan Masyarakat dan Desa

Urusan non pelayanan dasar yang wajib diselenggarakan pemerintah daerah selanjutnya adalah urusan pemberdayaan masyarakat dan desa. Di Kabupaten Probolinggo urusan pemberdayaan masyarakat dan desa dibebankan kepada Dinas Pemberdayaan Masyarakat dan Desa (DPMD). Berikut hasil evaluasi urusan pemberdayaan masyarakat dan desa sampai dengan triwulan 4 :

Tabel 2.54. Evaluasi Hasil Pelaksanaan Perencanaan Daerah Urusan Pemberdayaan Masyarakat dan Desa

No	Program/Kegiatan	Indikator Kinerja Program (outcome)/ Kegiatan (output)	Target RPJMD pada Tahun 2020 (Periode RPJMD)		Realisasi Capaian Kinerja RPJMD s.d. RKPD Tahun Lalu (2019)		Target Kinerja dan Anggaran RKPD Tahun berjalan yg dievaluasi (2020)		Realisasi Capaian Kinerja dan Anggaran RKPD yang Dievaluasi (2020)		Tingkat Capaian Kinerja dan Realisasi Anggaran RKPD Tahun 2020 (%)		Realisasi Kinerja dan Anggaran RPJMDs/d tahun 2020 (Akhir Tahun Pelaksanaan RKPD Tahun 2020)		Tingkat Capaian Kinerja Dan Realisasi Anggaran RPJMD s/d Tahun 2020 (%)		Unit SKPD (Penanggung Jawab)
			K	Rp	K	Rp	K	Rp	K	Rp	K	Rp	K	Rp	K	Rp	
1	2	3	4		5		6		7		8		9		10		10
Urusan Wajib Non Pelayanan Dasar Pemberdayaan Masyarakat Desa																	
Dinas Pemberdayaan Masyarakat Desa																	
	Program Pelayanan Administrasi Perkantoran	Meningkatnya pelayanan administrasi perkantoran			141.6	618,187,866	85	291,497,400	82.94	477,725,374	97.5765	163.8867	224.54	,095,913,240	#DIV/0!	#DIV/0!	DPMD
	Penyediaan Jasa Tenaga Non PNS	Terbayarnya Tenaga NON PNS			126.92	634,916,416		291,497,400	75.54	477,725,374	#DIV/0!	163.8867	202.46	,112,641,790			
	Penyediaan Jasa Administrasi Kepegawaian	Jumlah dokumen administrasi umum terselesaikan tepat waktu			137.32	331,142,050							137.32	31,142,050			
	Penyediaan Jasa Sarana dan Prasarana Kantor	Jumlah dokumen manajemen kepegawaian terselesaikan tepat waktu			173.06	249,881,300							173.06	49,881,300			
											97.58	163.89					
											Sangat Tinggi	Sangat Tinggi					

No	Program/Kegiatan	Indikator Kinerja Program (outcome)/ Kegiatan (output)	Target RPJMD pada Tahun 2020 (Periode RPJMD)		Realisasi Capaian Kinerja RPJMD s.d. RKPD Tahun Lalu (2019)		Target Kinerja dan Anggaran RKPD Tahun berjalan yg dievaluasi (2020)		Realisasi Capaian Kinerja dan Anggaran RKPD yang Dievaluasi (2020)		Tingkat Capaian Kinerja dan Realisasi Anggaran RKPD Tahun 2020 (%)		Realisasi Kinerja dan Anggaran RPJMDs/d tahun 2020 (Akhir Tahun Pelaksanaan RKPD Tahun 2020)		Tingkat Capaian Kinerja Dan Realisasi Anggaran RPJMD s/d Tahun 2020 (%)		Unit SKPD (Penanggung Jawab)
			K	Rp	K	Rp	K	Rp	K	Rp	K	Rp	K	Rp	K	Rp	
1	2	3	4		5		6		7		8		9		10		10
	Program Peningkatan Sarana Dan Prasaran Aparatur	Meningkatnya sarana dan prasarana Aparatur			111.04	258,061,278	85	332,379,200	51.2	154,387,546	60.2353	46.44922	162.24	12,448,824	#DIV/0!	#DIV/0!	DPMD
	Pemeliharaan rutin/berkala sarana dan prasarana Aparatur	Jumlah pemeliharaan rutin sarana dan prasarana aparatur			111.04	258,061,278	27	332,379,200	51.2	154,387,546	189.63	46.44922	162.24	12,448,824			
											124.93	46.45					
											Sangat Tinggi	Sangat Rendah					
	Program Peningkatan Pengembangan Sistem Pelaporan Capaian Kinerja dan Keuangan	Meningkatnya Pengembangan sistem pelaporan capaian kinerja dan keuangan			124.78	206,145,000	85	155,443,850	178.11	149,248,100	209.541	96.01416	302.89	55,393,100	#DIV/0!	#DIV/0!	DPMD
	Penyusunan pelaporan keuangan akhir tahun	jumlah dokumen pelaporan keuangan terselesaikan tepat waktu			143.56	50,280,000	1	36,216,800	120.6	36,196,700	12060	99.9445	264.16	6,476,700			
	Penyusunan Rencana program dan kegiatan SKPD	Jumlah dokumen Perencanaan dan pelaporan program terselesaikan tepat waktu			132.93	168,322,800	5	119,227,050	57.44	113,051,400	1148.8	94.82026	190.37	81,374,200			
											4472.78	96.93					
											Sangat Tinggi	Sangat Tinggi					

No	Program/Kegiatan	Indikator Kinerja Program (outcome)/ Kegiatan (output)	Target RPJMD pada Tahun 2020 (Periode RPJMD)		Realisasi Capaian Kinerja RPJMD s.d. RKPD Tahun Lalu (2019)		Target Kinerja dan Anggaran RKPD Tahun berjalan yg dievaluasi (2020)		Realisasi Capaian Kinerja dan Anggaran RKPD yang Dievaluasi (2020)		Tingkat Capaian Kinerja dan Realisasi Anggaran RKPD Tahun 2020 (%)		Realisasi Kinerja dan Anggaran RPJMDs/d tahun 2020 (Akhir Tahun Pelaksanaan RKPD Tahun 2020)		Tingkat Capaian Kinerja Dan Realisasi Anggaran RPJMD s/d Tahun 2020 (%)		Unit SKPD (Penanggung Jawab)
			K	Rp	K	Rp	K	Rp	K	Rp	K	Rp	K	Rp	K	Rp	
1	2	3	4		5		6		7		8		9		10		10
	Program Peningkatan Keberdayaan Masyarakat Pedesaan	Meningkatnya Pembinaan Kelembagaan Masyarakat			275.07	1,451,176,000	0.69	550,637,450	233.61	302,270,900	33856.5	54.89	508.68	,753,446,900	#DIV/0!	#DIV/0!	
	Pembinaan dan Pemberdayaan HIPPAM	Pelaksanaan pembinaan pengelolaan HIPPAM			107.19	80,399,200							189.37	33,312,500			
	Pembinaan dan Pemberdayaan Pokjanal Posyandu	PelaksanaanRakor, Workshop dan Bintex Pokjanal Posyandu			185.75	640,026,700	300	303,606,200	82.18	352,913,300	27.39	116.24	185.75	40,026,700			
	Penataan dan Pemberdayaan Lembaga Kemasyarakatan Desa(LKD)	Terlaksananya pembinaan pemberdayaan Lembaga Kemasyarakatan aktif			129.9	64,951,200							129.9	4,951,200			
	Peningkatan keswadayaan Masyarakat	Terlaksananya pembinaan keswadayaan Masyarakat			164.71	123,538,700							231.68	98,599,450			
	Penunjang Program JALIN MATRA(Jalan Lain Menuju Sejahtera)	Terlaksananya pembinaan dan keselamatan desa			102.25	51,164,600	325	244,280,250	66.97	75,060,750	20.61	30.73	102.25	1,164,600			
	Pembinaan Kader Pemberdayaan Masyarakat (KPM)	Terlaksananya Pembinaan kader KPM			171.08	128,332,500							171.08	28,332,500			

No	Program/Kegiatan	Indikator Kinerja Program (outcome)/ Kegiatan (output)	Target RPJMD pada Tahun 2020 (Periode RPJMD)		Realisasi Capaian Kinerja RPJMD s.d. RKPD Tahun Lalu (2019)		Target Kinerja dan Anggaran RKPD Tahun berjalan yg dievaluasi (2020)		Realisasi Capaian Kinerja dan Anggaran RKPD yang Dievaluasi (2020)		Tingkat Capaian Kinerja dan Realisasi Anggaran RKPD Tahun 2020 (%)		Realisasi Kinerja dan Anggaran RPJMDs/d tahun 2020 (Akhir Tahun Pelaksanaan RKPD Tahun 2020)		Tingkat Capaian Kinerja Dan Realisasi Anggaran RPJMD s/d Tahun 2020 (%)		Unit SKPD (Penanggung Jawab)
			K	Rp	K	Rp	K	Rp	K	Rp	K	Rp	K	Rp	K	Rp	
1	2	3	4		5		6		7		8		9		10		10
	Penunjang Bulan Bakti Gotong Royong	Terlaksananya Gebyar Bulan bakti Gotong royong dan pameran propinsi di Kab. Situbondo			100.58	150,903,800							200.36	53,648,800			
	Pembinaan desa dan lembaga adat	Terlaksananya Pembinaan Penunjang Program Jalin Matra			82.74	64,338,600	9	2,751,000	99.78	2,745,000	1108.67	99.78	82.74	4,338,600			
	Pelestarian dan Pengembangan Adat Istiadat	Terlaksananya selamatan desa			162.22	150,166,300							162.22	50,166,300			
											8753.30	75.41					
											Sangat Tinggi	Sedang					
	Program Pengembangan lembaga Ekonomi Pedesaan	Meningkatnya Pembinaan Usaha Ekonomi Desa dan kerjasama Desa			108.78	887,619,800	48.8	801,276,200	138.04	1,295,739,400	282.87	161.71	246.82	,183,359,200	#DIV/0!	#DIV/0!	
	Pengembangan Usaha Ekonomi Desa	Terlaksananya Pembinaan dan pendataan pengelolaan lembaga UED			95.14	71,363,000							175.24	78,929,600			
	Pemberdayaan BUMDES	Terlaksananya pembinaan dan rakor BUMDes			129.9	2,339,474,800	24	110,000,000	80.1	607,566,600	333.75	552.33	129.9	,339,474,800			

No	Program/Kegiatan	Indikator Kinerja Program (outcome)/ Kegiatan (output)	Target RPJMD pada Tahun 2020 (Periode RPJMD)		Realisasi Capaian Kinerja RPJMD s.d. RKPD Tahun Lalu (2019)		Target Kinerja dan Anggaran RKPD Tahun berjalan yg dievaluasi (2020)		Realisasi Capaian Kinerja dan Anggaran RKPD yang Dievaluasi (2020)		Tingkat Capaian Kinerja dan Realisasi Anggaran RKPD Tahun 2020 (%)		Realisasi Kinerja dan Anggaran RPJMDs/d tahun 2020 (Akhir Tahun Pelaksanaan RKPD Tahun 2020)		Tingkat Capaian Kinerja Dan Realisasi Anggaran RPJMD s/d Tahun 2020 (%)		Unit SKPD (Penanggung Jawab)
			K	Rp	K	Rp	K	Rp	K	Rp	K	Rp	K	Rp	K	Rp	
1	2	3	4		5		6		7		8		9		10		10
	Pengembangan Pasar Desa	Terlaksananya Pembinaan dan bantuan bedak Pasar			199.98	99,996,000							199.98	9,996,000			
	Pendayagunaan TTG	Terlaksananya Pembinaan dan pelatihan Pokmas Pembuatan Kripik dan manisan pepaya			124.13	93,109,900	3	15,532,400	20.59	15,530,400	686.33	99.99	144.72	08,640,300			
	Peningkatan sarana dan Prasarana pedesaan	Terlaksananya bantuan sarana dan prasarana pedesaan			174.44	302,490,800			0	0			174.44	02,490,800			
	Kerjasama Desa dalam Pengembangan potensi kawasan pedesaan (Pnyelenggaraan OVOP/PRUKADES)	Terlaksananya Rakor Kawasan Pedesaan			39.56	39,579,900							113.76	12,222,300			
	Pemberdayaan Masyarakat Pesisir dan Pantai	Terlaksananya Pembinaan SDM dan bantuan alat asap ikan Pokmas Pesisir dan pantai			35.45	32,095,200	20	675,743,800	74.2	672,642,400	0	99.54104	35.45	2,095,200			
	Penunjang PNPM Mandiri Pedesaan	Terlaksananya Rakor Evaluasi eks PNPM			64.48	50,390,500			64.48	0,390,500							
												325.74	228.39				
												Sangat Tinggi	Sangat Tinggi				

No	Program/Kegiatan	Indikator Kinerja Program (outcome)/ Kegiatan (output)	Target RPJMD pada Tahun 2020 (Periode RPJMD)		Realisasi Capaian Kinerja RPJMD s.d. RKPD Tahun Lalu (2019)		Target Kinerja dan Anggaran RKPD Tahun berjalan yg dievaluasi (2020)		Realisasi Capaian Kinerja dan Anggaran RKPD yang Dievaluasi (2020)		Tingkat Capaian Kinerja dan Realisasi Anggaran RKPD Tahun 2020 (%)		Realisasi Kinerja dan Anggaran RPJMDs/d tahun 2020 (Akhir Tahun Pelaksanaan RKPD Tahun 2020)		Tingkat Capaian Kinerja Dan Realisasi Anggaran RPJMD s/d Tahun 2020 (%)		Unit SKPD (Penanggung Jawab)
			K	Rp	K	Rp	K	Rp	K	Rp	K	Rp	K	Rp	K	Rp	
1	2	3	4		5		6		7		8		9		10		10
	Program Peningkatan Penyelenggaraan Pelaksana Pemerintahan Desa	Meningkatnya Pembinaan tata kelola Pemerintahan Desa			91.85	1,737,171,300	85	378,684,900	217.05	363,831,900	255.353	96.07774	308.9	,101,003,200	#DIV/0!	#DIV/0!	
	Penunjang Kegiatan Pelaksanaan PILKADES	Terlaksananya sosialisasi, pelaksanaan dan pelantikan PILKADES, dan Deklarasi damai PILKADES, 1 kali Bintex			135.01	435,230,400			60.64	72,241,000	#DIV/0!		195.65	07,471,400			
	Peningkatan Kapasitas SDM Pemerintah Desa	Terlaksananya sosialisasi PERBUP PILKADES 1 kali			100.09	100,105,100		73,453,400	0	0	#DIV/0!	96.08	100.09	00,105,100			
	Peningkatan Kapasitas Badan Permusyawaratan Desa (BPD)	Terlaksananya sosialisasi PERBUP BPD			105.31	78,989,000			0	0	#DIV/0!		105.31	8,989,000			
	Pembinaan Perencanaan dan pelaporan pertanggungjawaban Desa	Terlaksananya sosialisasi dan pengandaan materi perbup Permandes IDM			125.55	123,551,500	325	70,540,000	87.27	67,835,500	26.8523	96.08	212.82	91,387,000			

No	Program/Kegiatan	Indikator Kinerja Program (outcome)/ Kegiatan (output)	Target RPJMD pada Tahun 2020 (Periode RPJMD)		Realisasi Capaian Kinerja RPJMD s.d. RKPD Tahun Lalu (2019)		Target Kinerja dan Anggaran RKPD Tahun berjalan yg dievaluasi (2020)		Realisasi Capaian Kinerja dan Anggaran RKPD yang Dievaluasi (2020)		Tingkat Capaian Kinerja dan Realisasi Anggaran RKPD Tahun 2020 (%)		Realisasi Kinerja dan Anggaran RPJMDs/d tahun 2020 (Akhir Tahun Pelaksanaan RKPD Tahun 2020)		Tingkat Capaian Kinerja Dan Realisasi Anggaran RPJMD s/d Tahun 2020 (%)		Unit SKPD (Penanggung Jawab)		
			K	Rp	K	Rp	K	Rp	K	Rp	K	Rp	K	Rp	K	Rp			
1	2	3	4		5		6		7		8		9		10		10		
	Koordinasi Pendampingan Pembangunan dan Pemberdayaan Masyarakat Desa	Terlaksananya Rapat koordinasi dan evaluasi Permendes			140.24	42,075,200			0	0	#DIV/0!		140.24	2,075,200					
	Evaluasi tingkat Perkembangan desa (Evaluasi Desa dan pemuktahiran IDM)	Terlaksananya sosialisasi Entry Permendes IDM			174.05	144,534,100			0	0	#DIV/0!		174.05	44,534,100					
	Penunjang Pengelolaan APBDES	Terlaksananya Rakor dan Bintex Penunjang Pengelolaan APBDES			105.78	423,149,050	325	234,691,500	78.66	223,755,400	24.2031	96.078	184.44	46,904,450					
	Pendataan dan Pendayagunaan Profil Desa	Terlaksananya bintex Pendataan dan Pendayagunaan profil desa			81.51	6,134,400			0	0	#DIV/0!			81.51	6,134,400				
	Pendayagunaan SISKUEDES	Tersedianya jasa Cloud 325 Ds			93.05	230,923,500			0	0	#DIV/0!			93.05	30,923,500				
	Pembinaan Pengelolaan Aset Desa	Terlaksananya Pembinaan Pengelolaan Aset Desa				73,599,500			0	0	#DIV/0!			0	3,599,500				
									0	0	#DIV/0!	96.08	0	-					
											#DIV/0!	Sangat Tinggi							

Berdasarkan tabel diatas dapat disimpulkan bahwa, capaian program dari DPMD sampai dengan triwulan keempat sudah Sangat Tinggi, yaitu hanya sebesar 100%. Penyerapan anggaran DPMD sampai dengan triwulan 4 tahun 2020 juga sangat tinggi, terserap 100 % dari total anggaran yang ditetapkan.

8. Pengendalian Penduduk dan Keluarga Berencana

Urusan non pelayanan dasar yang wajib diselenggarakan pemerintah daerah selanjutnya adalah Urusan Pengendalian Penduduk dan Keluarga Berencana. Di Kabupaten Probolinggo Urusan Pengendalian Penduduk dan Keluarga Berencana dibebankan kepada Dinas Pemberdayaan Perempuan dan Keluarga Berencana. Berikut hasil evaluasi urusan Pengendalian Penduduk dan Keluarga Berencana sampai dengan triwulan 4:

Tabel 2.55. Evaluasi Hasil Pelaksanaan Perencanaan Daerah Urusan Pengendalian Penduduk dan Keluarga Berencana

No	Program/Kegiatan	Indikator Kinerja Program (outcome)/ Kegiatan (output)	Target RPJMD pada Tahun 2020 (Periode RPJMD)		Realisasi Capaian Kinerja RPJMD s.d. RKPD Tahun Lalu (2019)		Target Kinerja dan Anggaran RKPD Tahun berjalan yg dievaluasi (2020)		Realisasi Capaian Kinerja dan Anggaran RKPD yang Dievaluasi (2020)		Tingkat Capaian Kinerja dan Realisasi Anggaran RKPD Tahun 2020 (%)		Realisasi Kinerja dan Anggaran RPJMDs/d tahun 2020 (Akhir Tahun Pelaksanaan RKPD Tahun 2020)		Tingkat Capaian Kinerja Dan Realisasi Anggaran RPJMD s/d Tahun 2020 (%)		Unit SKPD (Penanggung Jawab)	
			K	Rp	K	Rp	K	Rp	K	Rp	K	Rp	K	Rp	K	Rp		
Urusan Wajib Non Pelayanan Dasar Pemberdayaan Perempuan dan Perlindungan anak																		
Dinas Pemberdayaan Perempuan dan Keluarga Berencana																		
	Program Pengarusutamaan Gender, Perlindungan Perempuan dan Anak	IDG						650,389,380	0	62,167,000	#DIV/0!	9.56	0	62,167,000	#DIV/0!			DPPKB
	Keg. Pengarusutamaan Gender dan Pemenuhan Hak Anak	penanganan korban kekerasan terhadap perempuan & anak sesuai standar	400	242,754,400	370	125,944,950	1060	299,982,160	180	11,549,000	17	3.85	550	137,493,950	137.5	56.64		
	Keg. Pemberdayaan Ekonomi Keluarga	Pelatihan kerja bagi perempuan KK	2000	850,000,000	1722	561,869,300	100	81,750,050	0	2,250,000	0	2.75	1,722	564,119,300	86.1	66.37		
	Kegiatan Perlindungan Perempuan dan Anak	Perlindungan terhadap Perempuan & Anak	800	449,995,602	750	341,209,035	520	268,657,170	0	48,368,000	0	18.00	750	389,577,035	93.75	86.57		
												5.66	8.20					
												Sangat Rendah	Sangat Rendah					
	Program KB							1,001,058,700	0	153,620,200	#DIV/0!	15.35	0	153,620,200	#DIV/0!	#DIV/0!		DPPKB
	Keg. Pelayanan KB	Prosentase Jumlah KB Aktif	700	427,885,200	710	450,333,607	1,500	304,122,000	0	53,570,200	0	17.61	710	503,903,807	101.43	117.77		

No	Program/Kegiatan	Indikator Kinerja Program (outcome)/ Kegiatan (output)	Target RPJMD pada Tahun 2020 (Periode RPJMD)		Realisasi Capaian Kinerja RPJMD s.d. RKPD Tahun Lalu (2019)		Target Kinerja dan Anggaran RKPD Tahun berjalan yg dievaluasi (2020)		Realisasi Capaian Kinerja dan Anggaran RKPD yang Dievaluasi (2020)		Tingkat Capaian Kinerja dan Realisasi Anggaran RKPD Tahun 2020 (%)		Realisasi Kinerja dan Anggaran RPJMDs/d tahun 2020 (Akhir Tahun Pelaksanaan RKPD Tahun 2020)		Tingkat Capaian Kinerja Dan Realisasi Anggaran RPJMD s/d Tahun 2020 (%)		Unit SKPD (Penanggung Jawab)
			K	Rp	K	Rp	K	Rp	K	Rp	K	Rp	K	Rp	K	Rp	
1	2	3	4		5		6		7		8		9		10		10
	Keg. Pembinaan Kesertaan KB	Rasio Peserta KB Aktif	50	806,226,300	48	751,700,000	360	58,000,000	0	14,175,000	0	24.44	48	765,875,000	96	95.00	
	Keg. Ketahanan Keluarga	Prosentase Kelompok peserta KB aktif	24	149,302,600	24	170,549,100	28	638,936,700	1,000	85,875,000	3571	13.44	1,024	256,424,100	4266.67	171.75	
											1190.48	18.50					
											Sangat Tinggi	Sangat Rendah					
	Prog. Pengendalian Penduduk dan Ketahanan Keluarga							6,204,249,860	0	859,915,000	#DIV/0!	13.86	0	859,915,000	#DIV/0!	#DIV/0!	
	Keg. Pengendalian Penduduk dan Pendayagunaan PKB	Prosentase Jumlah KB Aktif	24	5,221,791,360	24	5,182,560,300	24	4,429,400,000	720	703,600,000	3000	15.88	744	5,886,160,300	3100	112.72	DPPKB
	Keg. Pengelolaan Data dan Informasi KKBPk	Prosentase Jumlah KB Aktif	24	351,370,490	24	207,385,037	24	135,743,280	254	32,490,000	1058	23.93	278	239,875,037	1158.33	68.27	
	Keg. Advokasi dan Penyuluhan	Prosentase Jumlah KB Aktif dan Pernikahan Anak	24	343,527,860	24	312,820,450	24	1,639,106,580	795	123,825,000	3313	7.55	819	436,645,450	3412.5	127.11	
											2456.94	15.79					
											Sangat Tinggi	Sangat Rendah					
	Prog. Pembinaan Lingkungan Sosiasl di Bidang KB							300,000,000	0	155,169,600	#DIV/0!	51.72	0	155,169,600	#DIV/0!	#DIV/0!	DPPKB

No	Program/Kegiatan	Indikator Kinerja Program (outcome)/ Kegiatan (output)	Target RPJMD pada Tahun 2020 (Periode RPJMD)		Realisasi Capaian Kinerja RPJMD s.d. RKPD Tahun Lalu (2019)		Target Kinerja dan Anggaran RKPD Tahun berjalan yg dievaluasi (2020)		Realisasi Capaian Kinerja dan Anggaran RKPD yang Dievaluasi (2020)		Tingkat Capaian Kinerja dan Realisasi Anggaran RKPD Tahun 2020 (%)		Realisasi Kinerja dan Anggaran RPJMDs/d tahun 2020 (Akhir Tahun Pelaksanaan RKPD Tahun 2020)		Tingkat Capaian Kinerja Dan Realisasi Anggaran RPJMD s/d Tahun 2020 (%)		Unit SKPD (Penanggung Jawab)
			K	Rp	K	Rp	K	Rp	K	Rp	K	Rp	K	Rp	K	Rp	
1	Keg. Pelayanan kesehatan baik keg Promotif/Preventif maupun kuratif/rehabilitatif dalam pencegahan stunting	Pencegahan Stunting	30	300,000,000	25	522,490,100	18	300,000,000	0	155,169,600	0	51.72	25	677,659,700	83.33	225.89	
											0.00	51.72					
											Sangat Rendah	Rendah					

Berdasarkan tabel diatas dapat disimpulkan bahwa, capaian program dari DPPKB sampai dengan triwulan keempat sudah Sangat Tinggi, yaitu hanya sebesar 100%. Sedangkan penyerapan anggaran DPPKB sampai dengan triwulan 4 tahun 2020 sangat rendah, terserap 40% dari total anggaran yang ditetapkan.

9. Perhubungan

Urusan non pelayanan dasar yang wajib diselenggarakan pemerintah daerah selanjutnya adalah Urusan Perhubungan. Di Kabupaten Probolinggo Urusan Perhubungan dibebankan kepada Dinas Perhubungan. Berikut hasil evaluasi urusan Perhubungan sampai dengan triwulan 4 :

Tabel 2.56. Evaluasi Hasil Pelaksanaan Perencanaan Daerah Urusan Perhubungan

No	Program/Kegiatan	Indikator Kinerja Program (outcome)/ Kegiatan (output)	Target RPJMD pada Tahun 2020 (Periode RPJMD)		Realisasi Capaian Kinerja RPJMD s.d. RKPD Tahun Lalu (2019)		Target Kinerja dan Anggaran RKPD Tahun berjalan yg dievaluasi (2020)		Realisasi Capaian Kinerja dan Anggaran RKPD yang Dievaluasi (2020)		Tingkat Capaian Kinerja dan Realisasi Anggaran RKPD Tahun 2020 (%)		Realisasi Kinerja dan Anggaran RPJMDs/d tahun 2020 (Akhir Tahun Pelaksanaan RKPD Tahun 2020)		Tingkat Capaian Kinerja Dan Realisasi Anggaran RPJMD s/d Tahun 2020 (%)		Unit SKPD (Penanggung Jawab)	
			K	Rp	K	Rp	K	Rp	K	Rp	K	Rp	K	Rp	K	Rp		
Urusan Wajib Non Pelayanan Dasar Perhubungan																		
Dinas Perhubungan																		
	Program pelayanan administrasi perkantoran		8,320,055,000	48	33,066,771,240	82.5	5,238,884,450	26	5,012,234,819	32	95.67	74	38,079,006,059	74	457.68			DISHUB
	Pelayanan administrasi umum	Peresentase pemenuhan pelayanan dasar adminitrasi umum				12	2,232,850,450	0	2,033,511,861	0	91.07	0	2,033,511,861					
	Pelayanan manajemen kepegawaian	persentase pelayanan administrasi kepegawaian yang diproses				12	2,713,914,000	0	2,709,961,293	0	99.85	0	2,709,961,293					
	Penatausahaan dan pelaporan keuangan	persentase dokumen penatausahaan dan pelaporan keuangan yang disusun sesuai ketentuan				12	55,035,000	0	48,575,860	0	88.26	0	48,575,860					

No	Program/Kegiatan	Indikator Kinerja Program (outcome)/ Kegiatan (output)	Target RPJMD pada Tahun 2020 (Periode RPJMD)		Realisasi Capaian Kinerja RPJMD s.d. RKPD Tahun Lalu (2019)		Target Kinerja dan Anggaran RKPD Tahun berjalan yg dievaluasi (2020)		Realisasi Capaian Kinerja dan Anggaran RKPD yang Dievaluasi (2020)		Tingkat Capaian Kinerja dan Realisasi Anggaran RKPD Tahun 2020 (%)		Realisasi Kinerja dan Anggaran RPJMDs/d tahun 2020 (Akhir Tahun Pelaksanaan RKPD Tahun 2020)		Tingkat Capaian Kinerja Dan Realisasi Anggaran RPJMD s/d Tahun 2020 (%)		Unit SKPD (Penanggung Jawab)
			K	Rp	K	Rp	K	Rp	K	Rp	K	Rp	K	Rp	K	Rp	
1	2	3	4		5		6		7		8		9		10		10
	Penyusunan perencanaan dan pelaporan program	Persentase dokumen perencanaan dan pelaporan program yang disusun sesuai ketentuan dan tepat waktu					12	237,085,000	0	220,185,805	0	92.87209	0	220,185,805			
	Kegiatan penyediaan jasa administrasi keuangan	terwujudnya kualitas administrasi keuangan			12	92,300,000			0	0			12	92,300,000			
	Kegiatan penyediaan jasa tenaga non PNS	tercukupinya jasa tenaga non PNS			12	2,549,583,175			0	0			12	2,549,583,175			
	Kegiatan penyediaan jasa sarana dan prasarana perkantoran	tercukupinya jasa kantor			12	29,558,291,535			0	0			12	29,558,291,535			
	Kegiatan penyediaan jasa pelayanan administrasi perkantoran	Belanja BHP, belanja material, belanja jasa kantor, belanja mamin			12	866,596,530			0	0			12	866,596,530			
											6.30	93.55					
											Sangat Rendah	Sangat Tinggi					
	Program peningkatan pelayanan keselamatan transportasi		40	3,225,000			63	1,684,249,900	0	1,504,583,950	0	89.33	0	1,504,583,950	0.0	46653.77	DISHUB
	Peningkatan dan pembinaan keselamatan transportasi	terlaksananya pembinaan pelayanan keselamatan transportasi					12	107,045,000	0	61,912,000	0	57.84	0	61,912,000			

No	Program/Kegiatan	Indikator Kinerja Program (outcome)/ Kegiatan (output)	Target RPJMD pada Tahun 2020 (Periode RPJMD)		Realisasi Capaian Kinerja RPJMD s.d. RKPD Tahun Lalu (2019)		Target Kinerja dan Anggaran RKPD Tahun berjalan yg dievaluasi (2020)		Realisasi Capaian Kinerja dan Anggaran RKPD yang Dievaluasi (2020)		Tingkat Capaian Kinerja dan Realisasi Anggaran RKPD Tahun 2020 (%)		Realisasi Kinerja dan Anggaran RPJMDs/d tahun 2020 (Akhir Tahun Pelaksanaan RKPD Tahun 2020)		Tingkat Capaian Kinerja Dan Realisasi Anggaran RPJMD s/d Tahun 2020 (%)		Unit SKPD (Penanggung Jawab)
			K	Rp	K	Rp	K	Rp	K	Rp	K	Rp	K	Rp	K	Rp	
	Peningkatan dan pengawasan angkutan perairan daratan dan penyebrangan	terlaksanya pembinaan pengawasan perairan daratan dan penyebrangan					12	188,257,900	0	155,328,500	0	82.51	0	155,328,500			
	Peningkatan manajemen sarana transportasi darat	peningkatan manajemen sarana transportasi darat					12	33,687,000	0	30,202,000	0	89.65	0	30,202,000			
	Pengelolaan dan pengembangan parkir	tersedianya administrasi parkir berlangganan					12	1,227,440,000	0	1,220,864,450	0	99.46	0	1,220,864,450			
	Inovasi peningkatan indeks jalan berkeselamatan	pesentase koordinasi peningkatan pelayanan keselamatan transportasi					12	26,560,000	0	10,735,000	0	40.42	0	10,735,000			
	Koordinasi peningkatan pelayanan keselamatan transportasi	terlaksananya koordinasi peningkatan pelayanan keselamatan transportasi					12	101,260,000	0	25,542,000	0	25.22	0	25,542,000			
												0.00	69.21				
												Sangat Rendah	Sedang				
	Program peningkatan Ketertiban dan keselamatan lalu lintas		86	1,923,000				1,433,613,700	0	1,146,215,998	#DIV/0!	79.95	0	1,146,215,998	0.00	59605.62	DISHUB

No	Program/Kegiatan	Indikator Kinerja Program (outcome)/ Kegiatan (output)	Target RPJMD pada Tahun 2020 (Periode RPJMD)		Realisasi Capaian Kinerja RPJMD s.d. RKPD Tahun Lalu (2019)		Target Kinerja dan Anggaran RKPD Tahun berjalan yg dievaluasi (2020)		Realisasi Capaian Kinerja dan Anggaran RKPD yang Dievaluasi (2020)		Tingkat Capaian Kinerja dan Realisasi Anggaran RKPD Tahun 2020 (%)		Realisasi Kinerja dan Anggaran RPJMDs/d tahun 2020 (Akhir Tahun Pelaksanaan RKPD Tahun 2020)		Tingkat Capaian Kinerja Dan Realisasi Anggaran RPJMD s/d Tahun 2020 (%)		Unit SKPD (Penanggung Jawab)
			K	Rp	K	Rp	K	Rp	K	Rp	K	Rp	K	Rp	K	Rp	
1	2	3	4		5		6		7		8		9		10		10
	Pengamanan keselamatan ketertiban kelancaran berlalu lintas	jumlah koordinasi KANSEL TIBCAR(keamanan keselamatan ketertiban dan kelancaran) lalu lintas					12	905,549,000	0	723,517,088	0	79.90	0	723,517,088			
	Penyelenggaraan kinerja lalu lintas jalan	Jumlah pengawasan dan pengendalian (patroli bersama) ketertiban berlalu lintas					12	148,251,000	0	72,159,500	0	48.67	0	72,159,500			
	Penyelenggaraan kelancaran lalu lintas hari besar keagamaan nasional	Jumlah fasilitas sarana istirahat pemudik/balik					12	138,565,800	0	123,067,500	0	88.82	0	123,067,500			
	survey pemetaan inventarisasi kinerja jalan	Dokumen hasil survey dan pemetaan					12	5,095,000	0	2,400,000	0	47.11	0	2,400,000			
	forum LLAJ	jumlah koordinasi forum lalu lintas dan angkutan jalan					12	196,377,900	0	185,497,060	0	94.46	0	185,497,060			
	Peningkatan kinerja angkutan jalan	terlaksanya pemilihan abdiyasa teladan dan meningkatnya pelayanan angkutan jalan					12	39,775,000	0	39,574,850	0	99.50	0	39,574,850			
												#DIV/0!	76.91				
												#DIV/0!	Tinggi				

No	Program/Kegiatan	Indikator Kinerja Program (outcome)/ Kegiatan (output)	Target RPJMD pada Tahun 2020 (Periode RPJMD)		Realisasi Capaian Kinerja RPJMD s.d. RKPD Tahun Lalu (2019)		Target Kinerja dan Anggaran RKPD Tahun berjalan yg dievaluasi (2020)		Realisasi Capaian Kinerja dan Anggaran RKPD yang Dievaluasi (2020)		Tingkat Capaian Kinerja dan Realisasi Anggaran RKPD Tahun 2020 (%)		Realisasi Kinerja dan Anggaran RPJMDs/d tahun 2020 (Akhir Tahun Pelaksanaan RKPD Tahun 2020)		Tingkat Capaian Kinerja Dan Realisasi Anggaran RPJMD s/d Tahun 2020 (%)		Unit SKPD (Penanggung Jawab)
			K	Rp	K	Rp	K	Rp	K	Rp	K	Rp	K	Rp	K	Rp	
1	2	3	4		5		6		7		8		9		10		10
	Program Pembangunan dan Pemeliharaan sarana dan prasarna fasilitas perhubungan		70	6,631,795,000				31,569,894,248	0	31,431,715,031	#DIV/0!	99.56231	0	31,431,715,031	0	473.95	DISHUB
	Perencanaan dan pengkajian kebutuhan sarana prasarana Perhubungan	Dokumen hasil kajian kebutuhan srpras perhubungan					12	21,115,000	0	21,068,000	0	99.77741	0	21,068,000			
	Pembangunan, Peningkatan dan pemeliharaan sarana dan prasarana perhubungan	Jumlah peningkatan sarpras perhubungan terbangun dan terpelihara					12	1,008,531,100	0	997,246,500	0	98.88109	0	997,246,500			
	Pembangunan penataan pengaturan pemantauan pengawasan dan pengendalian penerangan jalan umum	Jumlah peningkatan PJU terbangun dan terpelihara					12	29,626,083,800	0	29,524,791,531	0	99.6581	0	29,524,791,531			
	survey pemetaan dan inventarisasi dan analisa kebutuhan sarana sarana prasarana Perhubungan	Dokumen hasil survey dan analisa kebutuhan sarpras perhubungan					12	131,616,348	0	131,442,000	0	99.86753	0	131,442,000			
	Penunjang Operasional UPT Balai uji	Peningkatan jumlah kendaraan wajib uji yang melakukan pengujian					12	728,198,000	0	702,817,000	0	96.51455	0	702,817,000			

No	Program/Kegiatan	Indikator Kinerja Program (outcome)/ Kegiatan (output)	Target RPJMD pada Tahun 2020 (Periode RPJMD)		Realisasi Capaian Kinerja RPJMD s.d. RKPD Tahun Lalu (2019)		Target Kinerja dan Anggaran RKPD Tahun berjalan yg dievaluasi (2020)		Realisasi Capaian Kinerja dan Anggaran RKPD yang Dievaluasi (2020)		Tingkat Capaian Kinerja dan Realisasi Anggaran RKPD Tahun 2020 (%)		Realisasi Kinerja dan Anggaran RPJMDs/d tahun 2020 (Akhir Tahun Pelaksanaan RKPD Tahun 2020)		Tingkat Capaian Kinerja Dan Realisasi Anggaran RPJMD s/d Tahun 2020 (%)		Unit SKPD (Penanggung Jawab)
			K	Rp	K	Rp	K	Rp	K	Rp	K	Rp	K	Rp	K	Rp	
1	2	3	4		5		6		7		8		9		10		10
	Koordinasi Pembangunan dan Pemeliharaan sarana dan prasarana fasilitas Perhubungan	peningkatan koordinasi pembangunan dan pemeliharaan sarpras fasilitas perhubungan					12	54,350,000	0	54,350,000	0	100	0	54,350,000			
												#DIV/0!	99.18				
												#DIV/0!	Sangat Tinggi				
	Program peningkatan sarana dan prasarana aparatur			1,208,090,000					0	0	#DIV/0!	#DIV/0!	0	563,408,000	#DIV/0!	46.63	DISHUB
	Kegiatan pemeliharaan rutin /berkala sarana dan prasarana aparatur	Terwujudnya kualitas sarana dan prasarana aparatur			12	563,408,000			0	0	#DIV/0!	#DIV/0!	12	563,408,000			
												#DIV/0!	#DIV/0!				
												#DIV/0!	#DIV/0!				
	Program peningkatan kapasitas sumber daya aparatur			622,640,000					0	0	#DIV/0!	#DIV/0!	0	257,035,000	#DIV/0!	41.28148	DISHUB

No	Program/Kegiatan	Indikator Kinerja Program (outcome)/ Kegiatan (output)	Target RPJMD pada Tahun 2020 (Periode RPJMD)		Realisasi Capaian Kinerja RPJMD s.d. RKPD Tahun Lalu (2019)		Target Kinerja dan Anggaran RKPD Tahun berjalan yg dievaluasi (2020)		Realisasi Capaian Kinerja dan Anggaran RKPD yang Dievaluasi (2020)		Tingkat Capaian Kinerja dan Realisasi Anggaran RKPD Tahun 2020 (%)		Realisasi Kinerja dan Anggaran RPJMDs/d tahun 2020 (Akhir Tahun Pelaksanaan RKPD Tahun 2020)		Tingkat Capaian Kinerja Dan Realisasi Anggaran RPJMD s/d Tahun 2020 (%)		Unit SKPD (Penanggung Jawab)
			K	Rp	K	Rp	K	Rp	K	Rp	K	Rp	K	Rp	K	Rp	
1	2	3	4		5		6		7		8		9		10		10
	Kegiatan peningkatan kapasitas sumber daya aparatur SKPD	terlaksananya diklat aparatur Dishub			12	157,075,000			0	0	#DIV/0!	#DIV/0!	12	157,075,000			
	Kegiatan Pembinaan juru parkir	terlaksananya pembinaan dan pengawasan juru parkir			12	99,960,000			0	0	#DIV/0!	#DIV/0!	12	99,960,000			
											#DIV/0!	#DIV/0!					
											#DIV/0!	#DIV/0!					
	Program peningkatan pengembangan sistem pelaporan capaian kinerja dan keuangan			309,700,000		253,794,500			0	0	#DIV/0!	#DIV/0!	0	253,794,500	#DIV/0!	81.9485	DISHUB
	Kegiatan penyusunan laporan capaian kinerja dan ikhtisar realisasi kinerja SKPD	terlaksananya tertib administrasi laporan			12	138,520,000			0	0	#DIV/0!	#DIV/0!	12	138,520,000			

No	Program/Kegiatan	Indikator Kinerja Program (outcome)/ Kegiatan (output)	Target RPJMD pada Tahun 2020 (Periode RPJMD)		Realisasi Capaian Kinerja RPJMD s.d. RKPD Tahun Lalu (2019)		Target Kinerja dan Anggaran RKPD Tahun berjalan yg dievaluasi (2020)		Realisasi Capaian Kinerja dan Anggaran RKPD yang Dievaluasi (2020)		Tingkat Capaian Kinerja dan Realisasi Anggaran RKPD Tahun 2020 (%)		Realisasi Kinerja dan Anggaran RPJMDs/d tahun 2020 (Akhir Tahun Pelaksanaan RKPD Tahun 2020)		Tingkat Capaian Kinerja Dan Realisasi Anggaran RPJMD s/d Tahun 2020 (%)		Unit SKPD (Penanggung Jawab)
			K	Rp	K	Rp	K	Rp	K	Rp	K	Rp	K	Rp	K	Rp	
1	2	3	4		5		6		7		8		9		10		10
	Kegiatan penyusunan pelaporan keuangan akhir tahun	tertib administrasi laporan keuangan ,jasa pendamping akuntansi			12	34,400,000			0	0	#DIV/0!	#DIV/0!	12	34,400,000			
	Kegiatan penyusunan rencana program dan kegiatan SKPD	terlaksanya penyusunan rencana program dan kegiatan			12	80,874,500			0	0	#DIV/0!	#DIV/0!	12	80,874,500			
											#DIV/0!	#DIV/0!					
											#DIV/0!	#DIV/0!					
	Program Rehabilitasi dan pemeliharaan prasarana dan Fasilitas LLAJ			495,000,000		364,201,940			0	0	#DIV/0!	#DIV/0!	0	364,201,940	#DIV/0!	73.576	DISHUB
	Kegiatan Rehabilitasi/pemeliharaan sarana alat pengujian kendaraan bermotor	terpeliharanya alat uji kendaraan bermotor			12	101,683,000			0	0	#DIV/0!	#DIV/0!	12	101,683,000			
	Kegiatan Persiapan kegiatan Wahana tata nugraha	terpeliharanya perlengkapan jalan dan rambu lalin			12	114,140,840			0	0	#DIV/0!	#DIV/0!	12	114,140,840			

No	Program/Kegiatan	Indikator Kinerja Program (outcome)/ Kegiatan (output)	Target RPJMD pada Tahun 2020 (Periode RPJMD)		Realisasi Capaian Kinerja RPJMD s.d. RKPD Tahun Lalu (2019)		Target Kinerja dan Anggaran RKPD Tahun berjalan yg dievaluasi (2020)		Realisasi Capaian Kinerja dan Anggaran RKPD yang Dievaluasi (2020)		Tingkat Capaian Kinerja dan Realisasi Anggaran RKPD Tahun 2020 (%)		Realisasi Kinerja dan Anggaran RPJMDs/d tahun 2020 (Akhir Tahun Pelaksanaan RKPD Tahun 2020)		Tingkat Capaian Kinerja Dan Realisasi Anggaran RPJMD s/d Tahun 2020 (%)		Unit SKPD (Penanggung Jawab)
			K	Rp	K	Rp	K	Rp	K	Rp	K	Rp	K	Rp	K	Rp	
1	2	3	4		5		6		7		8		9		10		10
	Kegiatan rehabilitasi /pemeliharaan sarana prasarana PJU	terwujudnya kualitas sarpras perhubungan darat			12	148,378,100			0	0	#DIV/0!	#DIV/0!	12	148,378,100			
											#DIV/0!	#DIV/0!					
											#DIV/0!	#DIV/0!					
	Program peningkatan pelayanan angkutan			92,500,000		635,193,400			0	0	#DIV/0!	#DIV/0!	0	635,193,400	#DIV/0!	686.69	DISHUB
	Kegiatan forum Lalu lintas dan angkutan jalan	peningkatan sektor dermaga/pelabuhan			12	399,997,000			0	0	#DIV/0!	#DIV/0!	12	399,997,000			
	Kegiatan Pembinaan angkutan jalan	terwujudnya keselamatan dan kenyamanan			12	235,196,400			0	0	#DIV/0!	#DIV/0!	12	235,196,400			
											#DIV/0!	#DIV/0!					
											#DIV/0!	#DIV/0!					
	Program pembangunan sarana dan prasarana perhubungan			3,664,573,000		7,471,818,000			0	0	#DIV/0!	#DIV/0!	0	7,471,818,000	#DIV/0!	203.89	DISHUB
	Kegiatan pembinaan dan pelatihan tim SAR	anggota SAR yang siap sedia,latihan SAR			12	99,992,000			0	0	#DIV/0!	#DIV/0!	12	99,992,000			

No	Program/Kegiatan	Indikator Kinerja Program (outcome)/ Kegiatan (output)	Target RPJMD pada Tahun 2020 (Periode RPJMD)		Realisasi Capaian Kinerja RPJMD s.d. RKPD Tahun Lalu (2019)		Target Kinerja dan Anggaran RKPD Tahun berjalan yg dievaluasi (2020)		Realisasi Capaian Kinerja dan Anggaran RKPD yang Dievaluasi (2020)		Tingkat Capaian Kinerja dan Realisasi Anggaran RKPD Tahun 2020 (%)		Realisasi Kinerja dan Anggaran RPJMDs/d tahun 2020 (Akhir Tahun Pelaksanaan RKPD Tahun 2020)		Tingkat Capaian Kinerja Dan Realisasi Anggaran RPJMD s/d Tahun 2020 (%)		Unit SKPD (Penanggung Jawab)
			K	Rp	K	Rp	K	Rp	K	Rp	K	Rp	K	Rp	K	Rp	
1	2	3	4		5		6		7		8		9		10		10
	Kegiatan Pengadaan buku uji dan plat uji kendaraan bermotor	tersedianya buku jui dan plat uji kendaraan			12	279,718,000			0	0	#DIV/0!	#DIV/0!	12	279,718,000			
	kegiatan pengadaan stiker tanda lunas kendaraan roda 2 dan roda 4	terpenuhinya stiker R2, stiker R 4 tanda lunas R2 dan R4			12	208,720,000			0	0	#DIV/0!	#DIV/0!	12	208,720,000			
	pendataan sarana dan prasarana perhubungan	terlaksananya pendataan rambu dan perlengkapan jalan			12	195,835,900			0	0	#DIV/0!	#DIV/0!	12	195,835,900			
	Pengadaan sarana dan prasarana perhubungan darat	tersedianya sarana prasarana perhubungan			12	671,240,000			0	0	#DIV/0!	#DIV/0!	12	671,240,000			
	Kegiatan Pengadaan lampu PJU	suku cadang listrik, pengadaan PJU dan jasa tenaga ahli			12	801,502,200			0	0	#DIV/0!	#DIV/0!	12	801,502,200			
	kegiatan Meterisasi PJU	Penambahan jumlah pengukur daya listrik dan validasi data pelanggan PJU milik Pemda kab.Prob			12	616,658,000			0	0	#DIV/0!	#DIV/0!	12	616,658,000			
	Pengadaan Sarana Prasarana balai Pengujian Kendaraan Bermotor				12	4,598,151,900			0	0	#DIV/0!	#DIV/0!	12	4,598,151,900			
											#DIV/0!	#DIV/0!					
											#DIV/0!	#DIV/0!					

No	Program/Kegiatan	Indikator Kinerja Program (outcome)/ Kegiatan (output)	Target RPJMD pada Tahun 2020 (Periode RPJMD)		Realisasi Capaian Kinerja RPJMD s.d. RKPD Tahun Lalu (2019)		Target Kinerja dan Anggaran RKPD Tahun berjalan yg dievaluasi (2020)		Realisasi Capaian Kinerja dan Anggaran RKPD yang Dievaluasi (2020)		Tingkat Capaian Kinerja dan Realisasi Anggaran RKPD Tahun 2020 (%)		Realisasi Kinerja dan Anggaran RPJMDs/d tahun 2020 (Akhir Tahun Pelaksanaan RKPD Tahun 2020)		Tingkat Capaian Kinerja Dan Realisasi Anggaran RPJMD s/d Tahun 2020 (%)		Unit SKPD (Penanggung Jawab)
			K	Rp	K	Rp	K	Rp	K	Rp	K	Rp	K	Rp	K	Rp	
1	2	3	4		5		6		7		8		9		10		10
	Program peningkatan dan pengamanan lalu lintas			4,602,000,000		2,683,293,000			0	0	#DIV/0!	#DIV/0!	0	2,683,293,000	#DIV/0!	58.30	DISHUB
	Kegiatan Pengadaan rambu-rambu lalu lintas	terpasangnya rambu lalu lintas			12	300,000,000			0	0	#DIV/0!	#DIV/0!	12	300,000,000			
	Kegiatan Operasi penegakan penertiban lalu lintas	terlaksananya penertiban lalu lintas			12	86,400,000			0	0	#DIV/0!	#DIV/0!	12	86,400,000			
	Kegiatan Pengawasan lalu lintas/pejabat daerah	terlaksananya pengawasan lalu lintas pejabat			12	549,400,000			0	0	#DIV/0!	#DIV/0!	12	549,400,000			
	Pengadaan sarana prasarana lalu lintas dan perlengkapan jalan	tersedianya sarpras lalu lintas dan perlengkapan jalan			12	1,747,493,000			0	0	#DIV/0!	#DIV/0!	12	1,747,493,000			
											#DIV/0!	#DIV/0!					
											#DIV/0!	#DIV/0!					
	Program peningkatan Akseibilitas pelayanan angkutan barang			5,488,334,250		1,328,411,920			0	0	#DIV/0!	#DIV/0!	0	1,328,411,920	#DIV/0!	24.20	DISHUB

No	Program/Kegiatan	Indikator Kinerja Program (outcome)/ Kegiatan (output)	Target RPJMD pada Tahun 2020 (Periode RPJMD)		Realisasi Capaian Kinerja RPJMD s.d. RKPD Tahun Lalu (2019)		Target Kinerja dan Anggaran RKPD Tahun berjalan yg dievaluasi (2020)		Realisasi Capaian Kinerja dan Anggaran RKPD yang Dievaluasi (2020)		Tingkat Capaian Kinerja dan Realisasi Anggaran RKPD Tahun 2020 (%)		Realisasi Kinerja dan Anggaran RPJMDs/d tahun 2020 (Akhir Tahun Pelaksanaan RKPD Tahun 2020)		Tingkat Capaian Kinerja Dan Realisasi Anggaran RPJMD s/d Tahun 2020 (%)		Unit SKPD (Penanggung Jawab)
			K	Rp	K	Rp	K	Rp	K	Rp	K	Rp	K	Rp	K	Rp	
1	2	3	4		5		6		7		8		9		10		10
	Kegiatan Pengendalian dan pengawasan lalu lintas darat	terlaksananya pengendalian dan pengawasan lalu lintas			12	167,200,000			0	0	#DIV/0!	#DIV/0!	12	167,200,000			
	Kegiatan Monitoring parkir berlangganan	terlaksananya jasa administrasi pemungutan retribusi parkir berlangganan			12	1,061,217,000			0	0	#DIV/0!	#DIV/0!	12	1,061,217,000			
	Kegiatan pengawasan dan penertiban transportasi laut	terlaksananya patroli pengendalian dan pengawasan transportasi laut			12	99,994,920			0	0	#DIV/0!	#DIV/0!	12	99,994,920			
											#DIV/0!	#DIV/0!					
											#DIV/0!	#DIV/0!					

Berdasarkan tabel diatas dapat disimpulkan bahwa, penyerapan anggaran Dinas Perhubungan sampai dengan triwulan 4 tahun 2020 dalam kategori tinggi yaitu 84,71% dari total anggaran yang ditetapkan.

10. Komunikasi dan Informatika

Urusan non pelayanan dasar yang wajib diselenggarakan pemerintah daerah selanjutnya adalah Urusan Komunikasi dan Informatika. Di Kabupaten Probolinggo Urusan Komunikasi dan Informatika dibebankan kepada Dinas Komunikasi, Informatika, dan Persandian. Berikut hasil evaluasi Urusan Komunikasi dan Informatika sampai dengan triwulan 4:

Tabel 2.57. Evaluasi Hasil Pelaksanaan Perencanaan Daerah Urusan Komunikasi dan Informatika

No	Program/Kegiatan	Indikator Kinerja Program (outcome)/ Kegiatan (output)	Target RPJMD pada Tahun 2020 (Periode RPJMD)		Realisasi Capaian Kinerja RPJMD s.d. RKPD Tahun Lalu (2019)		Target Kinerja dan Anggaran RKPD Tahun berjalan yg dievaluasi (2020)		Realisasi Capaian Kinerja dan Anggaran RKPD yang Dievaluasi (2020)		Tingkat Capaian Kinerja dan Realisasi Anggaran RKPD Tahun 2020 (%)		Realisasi Kinerja dan Anggaran RPJMDs/d tahun 2020 (Akhir Tahun Pelaksanaan RKPD Tahun 2020)		Tingkat Capaian Kinerja Dan Realisasi Anggaran RPJMD s/d Tahun 2020 (%)		Unit SKPD (Penanggung Jawab)	
			K	Rp	K	Rp	K	Rp	K	Rp	K	Rp	K	Rp	K	Rp		
Urusan Wajib Non Pelayanan Dasar Komunikasi dan Informatika																		
Dinas Komunikasi, Informatika, Statistik, dan Persandian																		
	Program Sosialisasi Ketentuan Dibidang Cukai			350,000,000		283,406,600		127,827,000	0	59,791,000	#DIV/0!	46.77494	0	343,197,600	#DIV/0!	98.06	DISKOMINFO	
	Kegiatan Penyampaian Informasi Ketentuan Peraturan Perundangan di Bidang Cukai Kepada masyarakat	Terlaksananya Sosialisasi Ketentuan Perundng Undaangan di Bidang Cukai		350,000,000		283,406,600		127,827,000	0	59,791,000	#DIV/0!	46.77494	0	343,197,600				
									0	0	#DIV/0!	#DIV/0!	0	-				
											#DIV/0!	46.77						
											#DIV/0!	Sangat Rendah						
	Program Pelayanan Administrasi Perkantoran			1,200,000,000		1,078,098,569		936,671,700	0	359,293,169	#DIV/0!	38.3585	0	1,437,391,738	#DIV/0!	119.78	DISKOMINFO	
	Kegiatan Administrasi Umum	Terfasilitasinya Administrasi Umum		400,000,000		651,113,633		265,800,800	0	101,519,393	#DIV/0!	38.19379	0	752,633,026				
	Kegiatan Management Kepegawaian	Terbayarnya Honor Non PNS		800,000,000		426,984,936		530,275,200	0	198,209,776	#DIV/0!	37.37866	0	625,194,712				

No	Program/Kegiatan	Indikator Kinerja Program (outcome)/ Kegiatan (output)	Target RPJMD pada Tahun 2020 (Periode RPJMD)		Realisasi Capaian Kinerja RPJMD s.d. RKPD Tahun Lalu (2019)		Target Kinerja dan Anggaran RKPD Tahun berjalan yg dievaluasi (2020)		Realisasi Capaian Kinerja dan Anggaran RKPD yang Dievaluasi (2020)		Tingkat Capaian Kinerja dan Realisasi Anggaran RKPD Tahun 2020 (%)		Realisasi Kinerja dan Anggaran RPJMDs/d tahun 2020 (Akhir Tahun Pelaksanaan RKPD Tahun 2020)		Tingkat Capaian Kinerja Dan Realisasi Anggaran RPJMD s/d Tahun 2020 (%)		Unit SKPD (Penanggung Jawab)
			K	Rp	K	Rp	K	Rp	K	Rp	K	Rp	K	Rp	K	Rp	
1	2	3	4		5		6		7		8		9		10		10
	Kegiatan Penataan dan Pelaporan Keuangan	Terlaksananya Honorarium Pengelolaan Administrasi Kepegawaian		100,000,000		32,991,950		97,463,200	0	43,798,000	#DIV/0!	44.93799	0	76,789,950			
	Kegiatan Penyusunan Perencanaan dan Pelaporan Program	Terlaksananya Penyusunan Dokumen Rencana Program		75,000,000		31,660,700		43,132,500	0	15,766,000	#DIV/0!	36.55248	0	47,426,700			
											#DIV/0!	39.08					
											#DIV/0!	Sangat Rendah					
	Program Pengembangan Data/Informasi/Statistik Daerah			550,000,000		363,374,900		101,824,400	0	26,446,400	#DIV/0!	25.97256	0	389,821,300	#DIV/0!	70.88	DISKOMINFO
	Kegiatan Pengolahan Updating dan Analisis Data dan Statistik Daerah	Terlaksananya Dokumen Analisis Data Statistik Daerah OPD		200,000,000		138,207,300		51,488,100	0	16,479,600	#DIV/0!	32.00662	0	154,686,900			
	Kegiatan Peningkatan Statistik Daerah	Tersedianya Dokumen Statistik Daerah Yang di Susun		350,000,000		225,167,600		50,336,300	0	9,966,800	#DIV/0!	19.80042	0	235,134,400			
											#DIV/0!	25.93					
											#DIV/0!	Sangat Rendah					
	Program Pengembangan Persandian Daerah			200,000,000				71,907,900	0	58,495,100	#DIV/0!	81.34725	0	58,495,100	#DIV/0!	29.25	DISKOMINFO

No	Program/Kegiatan	Indikator Kinerja Program (outcome)/ Kegiatan (output)	Target RPJMD pada Tahun 2020 (Periode RPJMD)		Realisasi Capaian Kinerja RPJMD s.d. RKPD Tahun Lalu (2019)		Target Kinerja dan Anggaran RKPD Tahun berjalan yg dievaluasi (2020)		Realisasi Capaian Kinerja dan Anggaran RKPD yang Dievaluasi (2020)		Tingkat Capaian Kinerja dan Realisasi Anggaran RKPD Tahun 2020 (%)		Realisasi Kinerja dan Anggaran RPJMDs/d tahun 2020 (Akhir Tahun Pelaksanaan RKPD Tahun 2020)		Tingkat Capaian Kinerja Dan Realisasi Anggaran RPJMD s/d Tahun 2020 (%)		Unit SKPD (Penanggung Jawab)
			K	Rp	K	Rp	K	Rp	K	Rp	K	Rp	K	Rp	K	Rp	
1	2	3	4		5		6		7		8		9		10		10
	Kegiatan Peningkatan Pengelolaan Persandian Daerah	Terlaksananya Dokumen Persandian Yang Ditindaklanjuti		125,000,000				18,620,300	0	8,775,100	#DIV/0!	47.12652	0	8,775,100			
	Kegiatan Pengamanan Informasi Daerah .	Terlaksananya Keamanan Informasi				199,532,550		53,287,600	0	49,720,000	#DIV/0!	93.30501	0	249,252,550			
											#DIV/0!	73.93					
											#DIV/0!	Sedang					
	Program Pengelolaan Aplikasi dan Informatika			4,500,000,000		3,291,605,407		2,136,283,700	0	443,795,661	#DIV/0!	20.77419	0	3,735,401,068	#DIV/0!	83.01	DISKOMINFO
	Kegiatan Pengembangan Aplikasi Pelayanan Publik	Terlaksananya Rapat Koordinasi		1,000,000,000		330,299,000		34,691,400	0	25,865,002	#DIV/0!	74.55739	0	356,164,002			
	Kegiatan Infrastruktur Teknologi Informasi Komunikasi	Terlaksananya Implementasi Jaringan Intra Pemerintah, Collocation		3,500,000,000		2,231,364,607		2,077,480,900	0	308,726,459	#DIV/0!	14.86062	0	2,540,091,066			
	Kegiatan Peningkatan Tata Kelola Pemerintahan Elektronik	Terlaksananya Evaluasi SPBE		400,000,000		729,941,800		241,111,400	0	109,204,200	#DIV/0!	45.29201	0	839,146,000			
											#DIV/0!	38.87					
											#DIV/0!	Sangat Rendah					
	Program Pengelolaan Informasi dan Komunikasi Publik			1,875,000,000				813,298,500	0	186,125,700	#DIV/0!	22.88529	0	186,125,700	#DIV/0!	9.92	DISKOMINFO

No	Program/Kegiatan	Indikator Kinerja Program (outcome)/ Kegiatan (output)	Target RPJMD pada Tahun 2020 (Periode RPJMD)		Realisasi Capaian Kinerja RPJMD s.d. RKPD Tahun Lalu (2019)		Target Kinerja dan Anggaran RKPD Tahun berjalan yg dievaluasi (2020)		Realisasi Capaian Kinerja dan Anggaran RKPD yang Dievaluasi (2020)		Tingkat Capaian Kinerja dan Realisasi Anggaran RKPD Tahun 2020 (%)		Realisasi Kinerja dan Anggaran RPJMDs/d tahun 2020 (Akhir Tahun Pelaksanaan RKPD Tahun 2020)		Tingkat Capaian Kinerja Dan Realisasi Anggaran RPJMD s/d Tahun 2020 (%)		Unit SKPD (Penanggung Jawab)
			K	Rp	K	Rp	K	Rp	K	Rp	K	Rp	K	Rp	K	Rp	
1	2	3	4		5		6		7		8		9		10		10
	Kegiatan Peningkatan pengelolaan Informasi Publik	Telasananya Sosialisai, Publikasi, Vidiotro dan radio		250,000,000		511,070,950		323,857,500	0	74,007,200	#DIV/0!	22.85178	0	585,078,150			
	Kegiatan Peningkatan Pengelolaan Komunikasi Publik	Terlaksananya Pemberdayaan KIM		750,000,000		1,077,459,730		38,626,500	0	15,879,500	#DIV/0!	41.11038	0	1,093,339,230			
	Kegiatan Pengelolaan Media Publik	Terlaksananya Penyebarluasan Informasi melalui Majalah dan Advetorial		1,000,000,000		1,143,623,563		450,814,500	0	96,239,000	#DIV/0!	21.3478	0	1,239,862,563			
											#DIV/0!	27.05					
											#DIV/0!	Sangat Rendah					

Berdasarkan tabel diatas dapat disimpulkan bahwa, capaian program dari Dinas Komunikasi dan Informatika sampai dengan triwulan keempat sedang, yaitu sebesar 70,71%. Sedangkan penyerapan anggaran Dinas Komunikasi dan Informatika sampai dengan triwulan 4 tahun 2020 juga sedang, sekitar 66,82% dari total anggaran yang ditetapkan.

11. Koperasi, Usaha Kecil dan Menengah

Urusan non pelayanan dasar yang wajib diselenggarakan pemerintah daerah selanjutnya adalah Urusan Koperasi, Usaha Kecil dan Menengah. Di Kabupaten Probolinggo Urusan Koperasi, Usaha Kecil dan Menengah dibebankan kepada Dinas Koperasi dan Usaha Mikro. Berikut hasil evaluasi Urusan Koperasi, Usaha Kecil dan Menengah sampai dengan triwulan 4:

Tabel 2.58. Evaluasi Hasil Pelaksanaan Perencanaan Daerah Urusan Koperasi, Usaha Kecil dan Menengah

No	Program/Kegiatan	Indikator Kinerja Program (outcome)/ Kegiatan (output)	Target RPJMD pada Tahun 2020 (Periode RPJMD)		Realisasi Capaian Kinerja RPJMD s.d. RKPD Tahun Lalu (2019)		Target Kinerja dan Anggaran RKPD Tahun berjalan yg dievaluasi (2020)		Realisasi Capaian Kinerja dan Anggaran RKPD yang Dievaluasi (2020)		Tingkat Capaian Kinerja dan Realisasi Anggaran RKPD Tahun 2020 (%)		Realisasi Kinerja dan Anggaran RPJMDs/d tahun 2020 (Akhir Tahun Pelaksanaan RKPD Tahun 2020)		Tingkat Capaian Kinerja Dan Realisasi Anggaran RPJMD s/d Tahun 2020 (%)		Unit SKPD (Penanggung Jawab)	
			K	Rp	K	Rp	K	Rp	K	Rp	K	Rp	K	Rp	K	Rp		
Usuran Wajib Non Pelayanan Dasar Koperasi dan UMKM																		
Dinas Koperasi dan UMKM																		
	Program Pelayanan Administrasi Perkantoran	Nilai Evaluasi SAKIP Perangkat Daerah	95	1,175,000,000			85	1,027,363,800	80	1,002,188,945	94.1176	97.54957	80	1,002,188,945	84.21053	85.29	DINKOP	
	Kegiatan Pelayanan Administrasi Umum	Tersedianya alat tulis kantor, cetak, penggandaan, bahan makanan pokok, Perdin dalam dan luar					12	371,134,900	12	358,287,530	100	96.54	12	358,287,530				
		Terlaksananya Belanja Alat Listrik, Telepon dan Air					12		12		100		12					
		Tersedianya pajak kendaraan bermotor, pemeliharaan peralatan mesin dan pemeliharaan gedung dan bangunan					12		12		100		12					
		Terlaksananya Belanja Pendingin Ruangan					1		1		100		1					

No	Program/Kegiatan	Indikator Kinerja Program (outcome)/ Kegiatan (output)	Target RPJMD pada Tahun 2020 (Periode RPJMD)		Realisasi Capaian Kinerja RPJMD s.d. RKPD Tahun Lalu (2019)		Target Kinerja dan Anggaran RKPD Tahun berjalan yg dievaluasi (2020)		Realisasi Capaian Kinerja dan Anggaran RKPD yang Dievaluasi (2020)		Tingkat Capaian Kinerja dan Realisasi Anggaran RKPD Tahun 2020 (%)		Realisasi Kinerja dan Anggaran RPJMDs/d tahun 2020 (Akhir Tahun Pelaksanaan RKPD Tahun 2020)		Tingkat Capaian Kinerja Dan Realisasi Anggaran RPJMD s/d Tahun 2020 (%)		Unit SKPD (Penanggung Jawab)
			K	Rp	K	Rp	K	Rp	K	Rp	K	Rp	K	Rp	K	Rp	
1	2	3	4		5		6		7		8		9		10		10
		Terlaksananya Belanja TV					1		1		100		1				
		Terlaksananya Belanja Laptop					1		1		100		1				
		Terlaksananya Belanja UPS					2		2		100		2				
		Terlaksananya Belanja Printer					3		3		100		3				
		Terlaksananya Belanja Proyektor					2		2		100		2				
		Terlaksananya Belanja layar LCD					1		1		100		1				
	Kegiatan Pelayanan Management Kepegawaian	Terlaksananya Honorarium pengelola Keuangan Aset Daerah	91	250,000,000			132		132	516,514,915	100		132				
		Terbayarnya HR Pelaksana Kegiatan					48		48	0	100		48				
		Terbayarnya HR Operator Sistim Informasi Kepemerintahan					48	527,866,400	48	0	100	97.85	48	516,514,915			
		Terlaksananya Tenaga Kearsipan					12		12	0	100		12				
		Terbayarnya Jasa Tenaga Non PNS dan Jaminan Kesehatan Tenaga Non PNS					300		276	0	92		276				

No	Program/Kegiatan	Indikator Kinerja Program (outcome)/ Kegiatan (output)	Target RPJMD pada Tahun 2020 (Periode RPJMD)		Realisasi Capaian Kinerja RPJMD s.d. RKPD Tahun Lalu (2019)		Target Kinerja dan Anggaran RKPD Tahun berjalan yg dievaluasi (2020)		Realisasi Capaian Kinerja dan Anggaran RKPD yang Dievaluasi (2020)		Tingkat Capaian Kinerja dan Realisasi Anggaran RKPD Tahun 2020 (%)		Realisasi Kinerja dan Anggaran RPJMDs/d tahun 2020 (Akhir Tahun Pelaksanaan RKPD Tahun 2020)		Tingkat Capaian Kinerja Dan Realisasi Anggaran RPJMD s/d Tahun 2020 (%)		Unit SKPD (Penanggung Jawab)	
			K	Rp	K	Rp	K	Rp	K	Rp	K	Rp	K	Rp	K	Rp		
1	2	3	4		5		6		7		8		9		10		10	
	Kegiatan Penatausahaan dan Pelaporan Keuangan	Terlaksananya rapat evaluasi penyerapan anggaran	90	200,000,000			4		4		100		4					
		Terlaksananya rapat penyusunan laporan keuangan semester					2		2		100		2					
		Terlaksananya rapat penyusunan laporan akhir tahun					1		1		100		1					
		Terlaksananya rakor Tindak Lanjut Hasil Pemeriksaan pat evaluasi penyerapan anggaran					2	19,259,700	2	19,249,000	100	99.94	2	19,249,000				
		Terlaksananya rapat percepatan penyerapan anggaran					4		4		100		4					
		Terlaksananya Penyusunan Laporan Keuangan					12		12		100		12					
	Kegiatan Penyusunan Perencanaan dan Pelaporan Program	Terlaksananya rapat Evaluasi Renja	90	275,000,000			4		4	108,137,500	100		4					
		Terlaksananya Rapat Penyusunan Perjanjian Kinerja					1	109,102,800	1	0	100	99.12	1	108,137,500				
		Terlaksananya Rapat Penyusunan Draf dan LKPJ Final					2		2	0	100		2					

No	Program/Kegiatan	Indikator Kinerja Program (outcome)/ Kegiatan (output)	Target RPJMD pada Tahun 2020 (Periode RPJMD)		Realisasi Capaian Kinerja RPJMD s.d. RKPD Tahun Lalu (2019)		Target Kinerja dan Anggaran RKPD Tahun berjalan yg dievaluasi (2020)		Realisasi Capaian Kinerja dan Anggaran RKPD yang Dievaluasi (2020)		Tingkat Capaian Kinerja dan Realisasi Anggaran RKPD Tahun 2020 (%)		Realisasi Kinerja dan Anggaran RPJMDs/d tahun 2020 (Akhir Tahun Pelaksanaan RKPD Tahun 2020)		Tingkat Capaian Kinerja Dan Realisasi Anggaran RPJMD s/d Tahun 2020 (%)		Unit SKPD (Penanggung Jawab)
			K	Rp	K	Rp	K	Rp	K	Rp	K	Rp	K	Rp	K	Rp	
1	2	3	4		5		6		7		8		9		10		10
		Terlaksananya Rapat Penyusunan Draf dan SAKIP Final					1		1	0	100		1				
		Terlaksananya Rapat Penyusunan Renja Perubahan 2020					1		1	0	100		1				
		Terlaksananya Rapat Penyusunan RKA Perubahan tahun 2020					1		1	0	100		1				
		Terlaksananya Rapat Penyusunan RKA 2021					2		2	0	100		2				
		Terlaksananya Rapat Penyusunan Draf dan Renja 2021 Final					2		2	0	100		2				
		Terlaksananya Rapat Monev Program Kegiatan					4		4	0	100		4				
		Terlaksananya Rapat Penyusunan Draf dan LPPD Final					2		2	0	100		2				
		Terlaksananya buku penyusunan /laporan Program dan kegiatan 2020					12		12	0	100		12				

No	Program/Kegiatan	Indikator Kinerja Program (outcome)/ Kegiatan (output)	Target RPJMD pada Tahun 2020 (Periode RPJMD)		Realisasi Capaian Kinerja RPJMD s.d. RKPD Tahun Lalu (2019)		Target Kinerja dan Anggaran RKPD Tahun berjalan yg dievaluasi (2020)		Realisasi Capaian Kinerja dan Anggaran RKPD yang Dievaluasi (2020)		Tingkat Capaian Kinerja dan Realisasi Anggaran RKPD Tahun 2020 (%)		Realisasi Kinerja dan Anggaran RPJMDs/d tahun 2020 (Akhir Tahun Pelaksanaan RKPD Tahun 2020)		Tingkat Capaian Kinerja Dan Realisasi Anggaran RPJMD s/d Tahun 2020 (%)		Unit SKPD (Penanggung Jawab)
			K	Rp	K	Rp	K	Rp	K	Rp	K	Rp	K	Rp	K	Rp	
1	2	3	4		5		6		7		8		9		10		10
		Terlaksananya Pengelolaan website SOPD Diskop dan UM					1		1	0	100		1				
		Terlaksananya kegiatan peningkatan kapasitas SDM Aparatur					1		0	0	0		0				
		Terlaksananya pembuatan profil KUKM					1		0	0	0		0				
											94.06	#DIV/0!					
											Sangat Tinggi	#DIV/0!					
	Program Pengembangan Sistim Pendukung Usaha Bagi Usaha Mikro Kecil dan Menengah	Prosentase Pertumbuhan Pelaku Usaha Mikro	13	3,100,000,000			10	981,930,000	8	965,470,625	80	98.32	8	965,470,625	61.54	31.14	DINKOP
Prosentase Peningkatan Pelaku Usaha yg memiliki izin						19	15		0		78.9474		15				
Prosentase UKM Unggulan						5	4		0		80		4				
	Pengembangan Kebijakan dan Program peningkatan ekonomi lokal	Terlaksananya Pelatihan Manajemen Kewirausahaan bagi IMKM					1	20,000,000	1	16,116,200	100	97.55	1	16,116,200			

No	Program/Kegiatan	Indikator Kinerja Program (outcome)/ Kegiatan (output)	Target RPJMD pada Tahun 2020 (Periode RPJMD)		Realisasi Capaian Kinerja RPJMD s.d. RKPD Tahun Lalu (2019)		Target Kinerja dan Anggaran RKPD Tahun berjalan yg dievaluasi (2020)		Realisasi Capaian Kinerja dan Anggaran RKPD yang Dievaluasi (2020)		Tingkat Capaian Kinerja dan Realisasi Anggaran RKPD Tahun 2020 (%)		Realisasi Kinerja dan Anggaran RPJMDs/d tahun 2020 (Akhir Tahun Pelaksanaan RKPD Tahun 2020)		Tingkat Capaian Kinerja Dan Realisasi Anggaran RPJMD s/d Tahun 2020 (%)		Unit SKPD (Penanggung Jawab)
			K	Rp	K	Rp	K	Rp	K	Rp	K	Rp	K	Rp	K	Rp	
1	Peningkatan Kelembagaan Klinik Konsultasi UKM	Terlaksananya sosialisasi Penajaman pendataan UMKM dan fasilitasi perijinan OSS					330		330		100		330				10
		Terlaksananya Rapat Koordinasi Penajaman Pendataan UMKM dan Fasilitasi Perijinan OSS					5		5	124,703,700	100	99.76	5	124,703,700			
		Terlaksananya validasi Updating Data Profil UMKM					1	125,000,000	1		100		1				
		Terlaksananya Rapat Sosialisasi Fasilitasi dan Sinergitas Legalitas Usaha bagi UMKM					4		4	0	100	#DIV/0!	4	-			
		Terlaksananya Rapat Koordinasi Penajaman Pendataan UMKM dan Fasilitasi Perijinan OSS					4		4		100		4				
		Terlaksananya pembinaan UKM unggulan					2		2		100		2				
1	Peningkatan dan Pengembangan UKM Unggulan	Terlaksananya Rapat koordinasi dampak covid 19 terhadap pelaku UMKM					4	126,197,000	4	123,821,225	100	98.12	4	123,821,225			
		Terlaksananya pembinaan UKM unggulan					2		2		100		2				

No	Program/Kegiatan	Indikator Kinerja Program (outcome)/ Kegiatan (output)	Target RPJMD pada Tahun 2020 (Periode RPJMD)		Realisasi Capaian Kinerja RPJMD s.d. RKPD Tahun Lalu (2019)		Target Kinerja dan Anggaran RKPD Tahun berjalan yg dievaluasi (2020)		Realisasi Capaian Kinerja dan Anggaran RKPD yang Dievaluasi (2020)		Tingkat Capaian Kinerja dan Realisasi Anggaran RKPD Tahun 2020 (%)		Realisasi Kinerja dan Anggaran RPJMDs/d tahun 2020 (Akhir Tahun Pelaksanaan RKPD Tahun 2020)		Tingkat Capaian Kinerja Dan Realisasi Anggaran RPJMD s/d Tahun 2020 (%)		Unit SKPD (Penanggung Jawab)
			K	Rp	K	Rp	K	Rp	K	Rp	K	Rp	K	Rp	K	Rp	
1	2	3	4		5		6		7		8		9		10		10
		Terlaksananya kegiatan pelatihan manajemen pemasaran					5		0		0		0				
		Terlaksananya kegiatan Branding Rumah UMKM					1		1		100		1				
											90.00		#DIV/0!				
											Tinggi		#DIV/0!				
	Program Peningkatan Kualitas Kelembagaan dan Usaha Koperasi dan UMKM	Prosentase Pertumbuhan Koperasi Yang Berkualitas					13	91,010,000	13		100		13		#DIV/0!	#DIV/0!	
	Peningkatan Kapasitas Koperasi , Usaha Kecil dan Menengah	Terlaksananya Pelatihan Peningkatan Vokasional					140	19,723,000	140	483,856,500	100	98.54	140	483,856,500			
		Terlaksananya Pelatihan Peningkatan Vokasional Koperasi Syariah					60	3,214,000	60		100		60				
		Jumlah Pelatihan Perkoperasian					90	38,573,000	90	136,219,500	100	98.30	90	36,219,500			
		Jumlah Pendampingan Koperasi					290	9,500,000	290	49,500,000	100	100.00	290	9,500,000			
											89.94		#DIV/0!				

No	Program/Kegiatan	Indikator Kinerja Program (outcome)/ Kegiatan (output)	Target RPJMD pada Tahun 2020 (Periode RPJMD)		Realisasi Capaian Kinerja RPJMD s.d. RKPD Tahun Lalu (2019)		Target Kinerja dan Anggaran RKPD Tahun berjalan yg dievaluasi (2020)		Realisasi Capaian Kinerja dan Anggaran RKPD yang Dievaluasi (2020)		Tingkat Capaian Kinerja dan Realisasi Anggaran RKPD Tahun 2020 (%)		Realisasi Kinerja dan Anggaran RPJMDs/d tahun 2020 (Akhir Tahun Pelaksanaan RKPD Tahun 2020)		Tingkat Capaian Kinerja Dan Realisasi Anggaran RPJMD s/d Tahun 2020 (%)		Unit SKPD (Penanggung Jawab)
			K	Rp	K	Rp	K	Rp	K	Rp	K	Rp	K	Rp	K	Rp	
1	2	3	4		5		6		7		8		9		10		10
											Tinggi	#DIV/0!					
	Program Pembinaan Lingkungan Sosial di Bidang Koperasi UMKM	Prosentase Pertumbuhan Pelaku Usaha Mikro					10	26,486,000	9	261,696,850	90	49.71	9	61,696,850	#DIV/0!	#DIV/0!	DINKOP
	Pembinaan dan Pelatihan Ketrampilan Kerja Bagi Calon Wirausaha Baru	Pembinaan dan Pelatihan Ketrampilan Kerja Bagi Calon Wirausaha Baru					7	300,000,000	2	40,489,200	28.5714	13.50	2	0,489,200			
											59.29	31.60					
											Rendah	Sangat Rendah					
	Program Peningkatan Kualitas Kelembagaan Koperasi	Prosentase Jumlah Koperasi yg sudah mengikuti penilaian kesehatan koperasi					6	226,486,000	5	221,207,650	83.3333	97.67	5	221,207,650	#DIV/0!	#DIV/0!	DINKOP
		Prosentase Peningkatan Jumlah Anggota Koperasi					3		2		66.6667		2		#DIV/0!	#DIV/0!	
		Prosentase SDM Koperasi yang meningkat					13		8		61.5385		8		#DIV/0!	#DIV/0!	
	Pembinaan dan Pengawasan dan Penghargaan Koperasi Berprestasi	Bimtek Penilaian Kesehatan Simpan-Pinjam dan Penyusunan Sistem Pengendalian Intern					35	6,080,000	35	74,224,750	100	97.56	35	74,224,750			

No	Program/Kegiatan	Indikator Kinerja Program (outcome)/ Kegiatan (output)	Target RPJMD pada Tahun 2020 (Periode RPJMD)		Realisasi Capaian Kinerja RPJMD s.d. RKPD Tahun Lalu (2019)		Target Kinerja dan Anggaran RKPD Tahun berjalan yg dievaluasi (2020)		Realisasi Capaian Kinerja dan Anggaran RKPD yang Dievaluasi (2020)		Tingkat Capaian Kinerja dan Realisasi Anggaran RKPD Tahun 2020 (%)		Realisasi Kinerja dan Anggaran RPJMDs/d tahun 2020 (Akhir Tahun Pelaksanaan RKPD Tahun 2020)		Tingkat Capaian Kinerja Dan Realisasi Anggaran RPJMD s/d Tahun 2020 (%)		Unit SKPD (Penanggung Jawab)
			K	Rp	K	Rp	K	Rp	K	Rp	K	Rp	K	Rp	K	Rp	
1	2	3	4		5		6		7		8		9		10		10
		Workshop Pengelolaan Pengawasan Perkoperasian					70	6,938,500	70	26,248,500	100		70				
		Pembinaan Administrasi Keuangan					53	3,839,000	41	13,763,500	77.3585		41				
		Evaluasi Penilaian Kesehatan Simpan Pinjam Koperasi					30	9,639,500	30	9,639,500	100	100.00	30	9,639,500			
	Peningkatan Kelembagaan dan Pengembangan Koperasi Organisasi	Rapat Monitoring dan Evaluasi Organisasi dan Tata Laksana Koperasi					120	7,200,000	120	7,200,000	100	100.00	120	7,200,000			
		FGD Sinkronisasi Kelembagaan Organisasi Koperasi					60	7,113,600	60	17,113,600	100		60				
		Workshop Peningkatan Internalisasi Kelembagaan Organisasi Koperasi					40	7,382,000	40	17,382,000	100		40				
		Jumlah Fasilitas Organisasi dan Tata Laksana Koperasi					120	8,293,400	120	55,635,800	100		120				
	Peningkatan Profesionalisme SDM Koperasi	Terlaksananya penyuluhan perkoperasian Perguruan Tinggi					4		4	0	100	#DIV/0!	4	-			

No	Program/Kegiatan	Indikator Kinerja Program (outcome)/ Kegiatan (output)	Target RPJMD pada Tahun 2020 (Periode RPJMD)		Realisasi Capaian Kinerja RPJMD s.d. RKPD Tahun Lalu (2019)		Target Kinerja dan Anggaran RKPD Tahun berjalan yg dievaluasi (2020)		Realisasi Capaian Kinerja dan Anggaran RKPD yang Dievaluasi (2020)		Tingkat Capaian Kinerja dan Realisasi Anggaran RKPD Tahun 2020 (%)		Realisasi Kinerja dan Anggaran RPJMDs/d tahun 2020 (Akhir Tahun Pelaksanaan RKPD Tahun 2020)		Tingkat Capaian Kinerja Dan Realisasi Anggaran RPJMD s/d Tahun 2020 (%)		Unit SKPD (Penanggung Jawab)
			K	Rp	K	Rp	K	Rp	K	Rp	K	Rp	K	Rp	K	Rp	
1	2	3	4		5		6		7		8		9		10		10
		Teraksananya Monev Bimtek Peningkatan SDM Pengurus/Pengawas Koperasi					3		3		100		3				
		Terlaksananya bimbingan teknis perkoperasian					3		3		100		3				
	Peningkatan Kualitas Usaha Koperasi dan Permodalan Alternatif bagi Usaha Milro	Prosentase peningkatan jumlah koperasi yang usahanya meningkat					30		20	294,472,640	66.6667		20				
		Prosentase peningkatan jumlah KSP/USP-Koperasi yang memahami manajemen usaha simpan pinjam					25		12	0	48	98.06	12		294,472,640		
		Prosentase peningkatan jumlah usaha kecil dan Menengah (UKM) Koperasi penerima dana KMK					7		4	0	57.1429		4				
	Peningkatan Usaha Koperasi	Terlaksananya pelatihan manajemen					1		1	09,000,000	100		1		09,000,000		
		Terlaksananya temu bisnis					1		0	109,000,000	0	100.00	0				

No	Program/Kegiatan	Indikator Kinerja Program (outcome)/ Kegiatan (output)	Target RPJMD pada Tahun 2020 (Periode RPJMD)		Realisasi Capaian Kinerja RPJMD s.d. RKPD Tahun Lalu (2019)		Target Kinerja dan Anggaran RKPD Tahun berjalan yg dievaluasi (2020)		Realisasi Capaian Kinerja dan Anggaran RKPD yang Dievaluasi (2020)		Tingkat Capaian Kinerja dan Realisasi Anggaran RKPD Tahun 2020 (%)		Realisasi Kinerja dan Anggaran RPJMDs/d tahun 2020 (Akhir Tahun Pelaksanaan RKPD Tahun 2020)		Tingkat Capaian Kinerja Dan Realisasi Anggaran RPJMD s/d Tahun 2020 (%)		Unit SKPD (Penanggung Jawab)
			K	Rp	K	Rp	K	Rp	K	Rp	K	Rp	K	Rp	K	Rp	
1	2	3	4		5		6		7		8		9		10		10
		Terlaksananya pendampingan manajemen usaha koperasi					4		2		50		2				
	Peningkatan Kompetensi Pengelolaan KSP/USP Koperasi	Terlaksananya pelatihan manajemen Usaha Simpan Pinjam					1		1		100		1				
		Terlaksananya Bimbingan Teknis Pembuatan dan Penerapan SOP dan SOM pada KSP /USP - Koperasi					1	15,962,600	0	113,064,140	0	97.50	0	113,064,140			
		Terlaksananya pelatihan Penyusunan Laporan Keuangan Berbasis Informasi dan Teknologi (IT) KSP/USP-Koperasi					1		0		0		0				
	Pengendalian Kredit Bagi KMK Koperasi UKM	Terlaksananya Rapat Koordinasi Tim Koordinasi Kredit Modal Kerja (KMK)					1		1		100		1				
		Terlaksananya Sosialisasi Kredit Modal Kerja (KMK) bagi Pelaku Usaha Mikro					8	5,350,000	4	72,408,500	50	96.10	4	2,408,500			

No	Program/Kegiatan	Indikator Kinerja Program (outcome)/ Kegiatan (output)	Target RPJMD pada Tahun 2020 (Periode RPJMD)		Realisasi Capaian Kinerja RPJMD s.d. RKPD Tahun Lalu (2019)		Target Kinerja dan Anggaran RKPD Tahun berjalan yg dievaluasi (2020)		Realisasi Capaian Kinerja dan Anggaran RKPD yang Dievaluasi (2020)		Tingkat Capaian Kinerja dan Realisasi Anggaran RKPD Tahun 2020 (%)		Realisasi Kinerja dan Anggaran RPJMDs/d tahun 2020 (Akhir Tahun Pelaksanaan RKPD Tahun 2020)		Tingkat Capaian Kinerja Dan Realisasi Anggaran RPJMD s/d Tahun 2020 (%)		Unit SKPD (Penanggung Jawab)
			K	Rp	K	Rp	K	Rp	K	Rp	K	Rp	K	Rp	K	Rp	
1	2	3	4		5		6		7		8		9		10		10
		Terlaksananya Rekonsiliasi Data KMK dengan Bank Pelaksana KMK					8		1		12.5		1				
		Terlaksananya Monitoring Kredit Modal Kerja bagi UKM					24		21		87.5		21				
		Terlaksananya Identifikasi dan Verifikasi KMK Koperasi dan UKM					24		15		62.5		15				
		Terlaksananya Pelatihan Manajemen Usaha bagi KUKM					2		2		100		2				
		Terlaksananya Belanja Modal Aset Tak Berwujud					1		1		100		1				
											67.25	#DIV/0!					
											Sedang	#DIV/0!					

Berdasarkan tabel diatas dapat disimpulkan bahwa, capaian program dari Dinas Koperasi dan Usaha Mikro sampai dengan triwulan keempat dalam kategori sedang yaitu sebesar 80,10%. Sedangkan penyerapan anggaran Dinas Koperasi dan Usaha Mikro sampai dengan triwulan 4 tahun 2020 juga sedang, sekitar 82,50% dari total anggaran yang ditetapkan.

9. Penanaman Modal

Urusan non pelayanan dasar yang wajib diselenggarakan pemerintah daerah selanjutnya adalah Urusan Penanaman Modal. Di Kabupaten Probolinggo Urusan Penanaman Modal dibebankan kepada Dinas Penanaman Modal dan Pelayanan Terpadu Satu Pintu. Berikut hasil evaluasi Urusan Penanaman Modal sampai dengan triwulan 4:

Tabel 2.59. Evaluasi Hasil Pelaksanaan Perencanaan Daerah Urusan Penanaman Modal

No	Program/Kegiatan	Indikator Kinerja Program (outcome)/ Kegiatan (output)	Target RPJMD pada Tahun 2020 (Periode RPJMD)		Realisasi Capaian Kinerja RPJMD s.d. RKPD Tahun Lalu (2019)		Target Kinerja dan Anggaran RKPD Tahun berjalan yg dievaluasi (2020)		Realisasi Capaian Kinerja dan Anggaran RKPD yang Dievaluasi (2020)		Tingkat Capaian Kinerja dan Realisasi Anggaran RKPD Tahun 2020 (%)		Realisasi Kinerja dan Anggaran RPJMDs/d tahun 2020 (Akhir Tahun Pelaksanaan RKPD Tahun 2020)		Tingkat Capaian Kinerja Dan Realisasi Anggaran RPJMD s/d Tahun 2020 (%)		Unit SKPD (Penanggung Jawab)
			K	Rp	K	Rp	K	Rp	K	Rp	K	Rp	K	Rp	K	Rp	
1	2	3	4		5		6		7		8		9		10		10
Urusan Wajib Non Pelayanan Dasar Penanaman Modal																	
Dinas Penanaman Modal dan Perijinan Terpadu Satu Pintu																	
	Program Pelayanan Administrasi Perkantoran		A	1,875,000,000	23	2,480,089,500	80	3,000,000,000	162	5,138,949,336	203	171.30	186	7,619,038,836		406.35	DPM PTSP
	Pelayanan Management Kepegawaian	Outcome Indeks Kepuasan Masyarakat Output : Terbayarnya Honor Penatausahaan Keuangan dan Tenaga Non PNS Selama 1 Tahun			13	633,508,400	100	500,000,000	145	648,521,800	145	129.70	158	1,282,030,200			
	Penyusunan Perencanaan dan Pelaporan	Outcome Indeks Kepuasan Masyarakat Output : Tersusunnya Dokumen Perencanaan			25	48,800,000	100	1,000,000,000	127	19,486,400	127	1.95	152	68,286,400			
	Penatausahaan dan Pelaporan Keuangan	Outcome Indeks Kepuasan Masyarakat Output : Terbayarnya Honor Pengelolaan Keuangan			14	1,134,977,400	100	1,000,000,000	146	24,842,600	146	2.48	160	1,159,820,000			

No	Program/Kegiatan	Indikator Kinerja Program (outcome)/ Kegiatan (output)	Target RPJMD pada Tahun 2020 (Periode RPJMD)		Realisasi Capaian Kinerja RPJMD s.d. RKPD Tahun Lalu (2019)		Target Kinerja dan Anggaran RKPD Tahun berjalan yg dievaluasi (2020)		Realisasi Capaian Kinerja dan Anggaran RKPD yang Dievaluasi (2020)		Tingkat Capaian Kinerja dan Realisasi Anggaran RKPD Tahun 2020 (%)		Realisasi Kinerja dan Anggaran RPJMDs/d tahun 2020 (Akhir Tahun Pelaksanaan RKPD Tahun 2020)		Tingkat Capaian Kinerja Dan Realisasi Anggaran RPJMD s/d Tahun 2020 (%)		Unit SKPD (Penanggung Jawab)
			K	Rp	K	Rp	K	Rp	K	Rp	K	Rp	K	Rp	K	Rp	
1	2	3	4		5		6		7		8		9		10		10
	Penyediaan Pelayanan Administrasi Umum	Outcome Indeks Kepuasan Masyarakat Output : Terpenuhinya Sarana Prasarana Kantor			13	662,803,700	100	500,000,000	165	4,446,098,536	165	889.22	178	5,108,902,236			
											145.91	255.84					
											Sangat Tinggi	Sangat Tinggi					
	Program Peningkatan Promosi dan Kerjasama Investasi		80	700,000,000	10	894,998,700	70	310,000,000	141	351,522,764	202	113.39	151	1,246,521,464	188.55	78.07	
	Penyusunan S.I Penanaman Modal Daerah	Outcome :Meningkatnya Kerjasama Investasi Output : Terlaksananya Promosi Investasi, Monev Wasdal dan Rakor			11,31	525,000,000	20	110,000,000	152	133,649,700	758	121.50	163	658,649,700			DPM PTSP
	Penyusunan Kebijakan Kerjasama dan Pengembangan Penanaman Modal Daerah	Outcome :Meningkatnya Kerjasama Investasi Output : Terlaksananya Penyusunan Potensi Investasi			7	369,998,700	15	200,000,000	134	217,873,064	894	108.94	141	587,871,764			

No	Program/Kegiatan	Indikator Kinerja Program (outcome)/ Kegiatan (output)	Target RPJMD pada Tahun 2020 (Periode RPJMD)		Realisasi Capaian Kinerja RPJMD s.d. RKPD Tahun Lalu (2019)		Target Kinerja dan Anggaran RKPD Tahun berjalan yg dievaluasi (2020)		Realisasi Capaian Kinerja dan Anggaran RKPD yang Dievaluasi (2020)		Tingkat Capaian Kinerja dan Realisasi Anggaran RKPD Tahun 2020 (%)		Realisasi Kinerja dan Anggaran RPJMDs/d tahun 2020 (Akhir Tahun Pelaksanaan RKPD Tahun 2020)		Tingkat Capaian Kinerja Dan Realisasi Anggaran RPJMD s/d Tahun 2020 (%)		Unit SKPD (Penanggung Jawab)
			K	Rp	K	Rp	K	Rp	K	Rp	K	Rp	K	Rp	K	Rp	
1	2	3	4		5		6		7		8		9		10		10
											618.10	114.61					
											Sangat Tinggi	Sangat Tinggi					
	Program Perijinan Satu Pintu		100	4,060,000,000	19	88,063,400	93	5,165,000,000	137	848,604,600	147	16.43	156	936,668,000	156		DPM PTSP
	Peningkatan Penerimaan dan Pemrosesan Ijin	Outcame : Meningkatnya Kepuasan Masyarakat Terhadap Pelayanan Perijinan Output : Terpeliharanya Pemeliharaan Jaringan Sistem Pelayanan Perijinan SIPINTER dan E-Rekom dan Bimtek Aparatur			24	27,146,400	500	2,000,000,000	135	652,783,900	27	32.64	159	679,930,300			
	Menghimpun NSPK (Norma Standart Prosedur Kaidah)	Outcame : Meningkatnya Kepuasan Masyarakat Terhadap Pelayanan Perijinan Output : Terlaksananya Rapat NSPK dan Dokumen NSPK			17	38,537,000	-	2,000,000,000	0	0	0	0.00	17	38,537,000			

No	Program/Kegiatan	Indikator Kinerja Program (outcome)/ Kegiatan (output)	Target RPJMD pada Tahun 2020 (Periode RPJMD)		Realisasi Capaian Kinerja RPJMD s.d. RKPD Tahun Lalu (2019)		Target Kinerja dan Anggaran RKPD Tahun berjalan yg dievaluasi (2020)		Realisasi Capaian Kinerja dan Anggaran RKPD yang Dievaluasi (2020)		Tingkat Capaian Kinerja dan Realisasi Anggaran RKPD Tahun 2020 (%)		Realisasi Kinerja dan Anggaran RPJMDs/d tahun 2020 (Akhir Tahun Pelaksanaan RKPD Tahun 2020)		Tingkat Capaian Kinerja Dan Realisasi Anggaran RPJMD s/d Tahun 2020 (%)		Unit SKPD (Penanggung Jawab)	
			K	Rp	K	Rp	K	Rp	K	Rp	K	Rp	K	Rp	K	Rp		
1	2	3	4		5		6		7		8		9		10		10	
	Peningkatan Penetapan dan Penerbitan Ijin	Outcome : Meningkatnya Kepuasan Masyarakat Terhadap Pelayanan Perijinan Output : Tercukupinya Cetak SK Perijinan dan Plat IMB			17	22,380,000	100	1,165,000,000	120	195,820,700	120	16.81	138	218,200,700				
											73.60	16.47						
											Sedang	Sangat Rendah						
	Program Pendataan, Pelaporan, Penyuluhan dan Pengaduan Pelayanan Perijinan		100	598,935,200	6,27	230,000,000	100	3,000,000,000	137	395,516,250	137	13.18	144	625,516,250	143.53	04.44		
	Identifikasi Pelaksanaan Pelayanan Perijinan	Outcome : Meningkatnya Kepuasan Masyarakat Terhadap Pelayanan Perijinan Output : Terlaksananya Monitoring Perijinan, Sistem Pengelolaan Data Perijinan Berbasis Titik Koordinat dan Rapat Koordinasi Perijinan, Rapat Evaluasi, Cetak Buku Data Perijinan, Informasi Perijinan, Leaflet Perijinan			8,65	113,096,000	100	1,500,000,000	120	203,375,700	120	13.56	129	316,471,700				DPM PTSP

No	Program/Kegiatan	Indikator Kinerja Program (outcome)/ Kegiatan (output)	Target RPJMD pada Tahun 2020 (Periode RPJMD)		Realisasi Capaian Kinerja RPJMD s.d. RKPD Tahun Lalu (2019)		Target Kinerja dan Anggaran RKPD Tahun berjalan yg dievaluasi (2020)		Realisasi Capaian Kinerja dan Anggaran RKPD yang Dievaluasi (2020)		Tingkat Capaian Kinerja dan Realisasi Anggaran RKPD Tahun 2020 (%)		Realisasi Kinerja dan Anggaran RPJMDs/d tahun 2020 (Akhir Tahun Pelaksanaan RKPD Tahun 2020)		Tingkat Capaian Kinerja Dan Realisasi Anggaran RPJMD s/d Tahun 2020 (%)		Unit SKPD (Penanggung Jawab)
			K	Rp	K	Rp	K	Rp	K	Rp	K	Rp	K	Rp	K	Rp	
1	2	3	4		5		6		7		8		9		10		10
	Peningkatan Pelayanan Penyuluhan dan Penanganan Pengaduan Perijinan	Outcome : Meningkatnya Kepuasan Masyarakat Terhadap Pelayanan Perijinan Output : Terlaksananya Monitoring Perijinan, Sistem Pengelolaan Data Perijinan Berbasis Titik Koordinat dan Rapat Koordinasi Perijinan, Rapat Evaluasi, Cetak Buku Data Perijinan, Informasi Perijinan, Leaflet Perijinan			2,16	116,904,000	100	1,500,000,000	120	192,140,550	120	12.81	123	309,044,550			
											126.00	13.18					
											Sangat Tinggi	Sangat Rendah					

Berdasarkan tabel diatas dapat disimpulkan bahwa, capaian program dari Dinas Penanaman Modal dan Pelayanan Terpadu Satu Pintu sampai dengan triwulan keempat dalam kategori sangat tinggi yaitu sebesar 100%. Sedangkan penyerapan anggaran Dinas Penanaman Modal dan Pelayanan Terpadu Satu Pintu sampai dengan triwulan 4 tahun 2020 juga sangat tinggi, yaitu 100% dari total anggaran yang ditetapkan.

10. Kepemudaan dan Olah Raga

Urusan non pelayanan dasar yang wajib diselenggarakan pemerintah daerah selanjutnya adalah Kepemudaan dan Olah Raga, Statistik, Persandian, Kebudayaan, Perpustakaan dan Kearsipan. Di Kabupaten Probolinggo Urusan Kepemudaan dan Olah Raga dibebankan kepada Dinas Pemuda, Olahraga, Pariwisata, dan Kebudayaan. Berikut hasil evaluasi dari ke enam urusan sampai dengan triwulan 4:

Tabel 2.60. Evaluasi Hasil Pelaksanaan Perencanaan Daerah Urusan Kepemudaan dan Olah Raga

No	Program/Kegiatan	Indikator Kinerja Program (outcome)/ Kegiatan (output)	Target RPJMD pada Tahun 2020 (Periode RPJMD)		Realisasi Capaian Kinerja RPJMD s.d. RKPD Tahun Lalu (2019)		Target Kinerja dan Anggaran RKPD Tahun berjalan yg dievaluasi (2020)		Realisasi Capaian Kinerja dan Anggaran RKPD yang Dievaluasi (2020)		Tingkat Capaian Kinerja dan Realisasi Anggaran RKPD Tahun 2020 (%)		Realisasi Kinerja dan Anggaran RPJMDs/d tahun 2020 (Akhir Tahun Pelaksanaan RKPD Tahun 2020)		Tingkat Capaian Kinerja Dan Realisasi Anggaran RPJMD s/d Tahun 2020 (%)		Unit SKPD (Penanggung Jawab)	
			K	Rp	K	Rp	K	Rp	K	Rp	K	Rp	K	Rp	K	Rp		
Urusan Wajib Non Pelayanan Dasar Kepemudaan dan Olahraga																		
Dinas Pemuda, Olahraga, Pariwisata, dan Kebudayaan																		
	Program Peningkatan Sarana dan Prasarana Olahraga								0	0	#DIV/0!	#DIV/0!	0	-	#DIV/0!	#DIV/0!	Disporaparbud	
	Kegiatan Pemeliharaan Rutin/Berkala Sarana dan Prasarana Olahraga	Persentase sarpras olahraga yang terpelihara			4	2,465,068			0	0	#DIV/0!	#DIV/0!	4	2,465,068				
	Kegiatan Pengadaan Peralatan Olahraga Berprestasi	Jumlah penambahan sarpras olahraga			2	35,529			0	0	#DIV/0!	#DIV/0!	2	35,529				
									Rata-rata capaian kinerja (%)		#DIV/0!	#DIV/0!	-					
									Predikat kinerja		#DIV/0!	#DIV/0!	-					
	Program Pembinaan, Pendidikan, dan Pelatihan Organisasi Pemuda								0	0	#DIV/0!	#DIV/0!	0	-	#DIV/0!	#DIV/0!	Disporaparbud	
	Kegiatan Pembinaan Kepemudaan dalam Upaya Meningkatkan Wawasan Kebangsaan	Jumlah pemuda yang mengikuti pembinaan wawasan kebangsaan			50	49,400			0	0	#DIV/0!	#DIV/0!	50	49,400				

No	Program/Kegiatan	Indikator Kinerja Program (outcome)/ Kegiatan (output)	Target RPJMD pada Tahun 2020 (Periode RPJMD)		Realisasi Capaian Kinerja RPJMD s.d. RKPD Tahun Lalu (2019)		Target Kinerja dan Anggaran RKPD Tahun berjalan yg dievaluasi (2020)		Realisasi Capaian Kinerja dan Anggaran RKPD yang Dievaluasi (2020)		Tingkat Capaian Kinerja dan Realisasi Anggaran RKPD Tahun 2020 (%)		Realisasi Kinerja dan Anggaran RPJMDs/d tahun 2020 (Akhir Tahun Pelaksanaan RKPD Tahun 2020)		Tingkat Capaian Kinerja Dan Realisasi Anggaran RPJMD s/d Tahun 2020 (%)		Unit SKPD (Penanggung Jawab)	
			K	Rp	K	Rp	K	Rp	K	Rp	K	Rp	K	Rp	K	Rp		
1	2	3	4		5		6		7		8		9		10		10	
	Kegiatan Pengiriman Pemuda Berprestasi dan Organisasi Kepemudaan	Jumlah pemuda berprestasi yang dikirim mengikuti pembinaan tingkat propinsi			5	34,320			0	0	#DIV/0!	#DIV/0!	5	34,320				
	Rata-rata capaian kinerja (%)										#DIV/0!	#DIV/0!	-					
	Predikat kinerja										#DIV/0!	#DIV/0!	-					
	Program Pembinaan dan Peningkatan Partisipasi Pemuda							0	33,606	#DIV/0!	#DIV/0!	0	33,606	#DIV/0!	#DIV/0!	Disporaparbud		
	Kegiatan Pengembangan Kepemudaan	Jumlah pemuda yang dibina					70	27,345	70	28,511	100	104.26	70	28,511				
	Kegiatan Peringatan hari-hari besar kepemudaan dan olahraga nasional	Jumlah penyelenggaraan hari-hari besar kepemudaan dan olahraga nasional					1	28,547	0	42,643	0	149.38	0	42,643				
	Rata-rata capaian kinerja (%)										50.00	126.82	-					
	Predikat kinerja										Sangat Rendah	Sangat Tinggi	-					
	Program Pembinaan dan Pengembangan Keolahragaan							0	0	#DIV/0!	#DIV/0!	0	-	#DIV/0!	#DIV/0!	Disporaparbud		
	Kegiatan Pembinaan Keolahragaan	Jumlah atlet yang dibina					0	69,659	0	119,894	#DIV/0!	172.12	0	119,894				

No	Program/Kegiatan	Indikator Kinerja Program (outcome)/ Kegiatan (output)	Target RPJMD pada Tahun 2020 (Periode RPJMD)		Realisasi Capaian Kinerja RPJMD s.d. RKPD Tahun Lalu (2019)		Target Kinerja dan Anggaran RKPD Tahun berjalan yg dievaluasi (2020)		Realisasi Capaian Kinerja dan Anggaran RKPD yang Dievaluasi (2020)		Tingkat Capaian Kinerja dan Realisasi Anggaran RKPD Tahun 2020 (%)		Realisasi Kinerja dan Anggaran RPJMDs/d tahun 2020 (Akhir Tahun Pelaksanaan RKPD Tahun 2020)		Tingkat Capaian Kinerja Dan Realisasi Anggaran RPJMD s/d Tahun 2020 (%)		Unit SKPD (Penanggung Jawab)
			K	Rp	K	Rp	K	Rp	K	Rp	K	Rp	K	Rp	K	Rp	
1	2	3	4		5		6		7		8		9		10		10
	Kegiatan Pengadaan dan Pemeliharaan Perlatan Sarpras Olahraga	Persentase sarpras dalam kondisi baik					9	552,796	9	538,188	100	97.36	9	538,188			
Rata-rata capaian kinerja (%)											50.00	134.74	-				
Predikat kinerja											Sangat Rendah	Sangat Tinggi	-				
	Program Pembinaan dan Pemasarakatan Olahraga								0	0			0	-	#DIV/0!	#DIV/0!	Disporaparbud
	Kegiatan Pelaksanaan Identifikasi Bakat dan Potensi Pelajar Dalam Olahraga	Persentase peningkatan penjangkaran bakat dan potensi pelajar dalam bidang olahraga			2	14,999			0	0			2	14,999			
	Kegiatan Penyelenggaraan Kompetisi Olahraga	Jumlah kejuaraan olahraga yang dilaksanakan			4	750,356			0	0			4	750,356			
	Kegiatan Pengembangan Olahraga Rekreasi	Jumlah pelaksanaan olahraga rekreasi			0	74,049			0	0			0	74,049			
	Kegiatan Pembinaan dan Peningkatan Olahraga Pada Umumnya	Jumlah olahraga yang dilaksanakan			12	20,000			0	0			12	20,000			
	Kegiatan Pembinaan Klub Olahraga Berprestasi	Jumlah klub olahraga yang mengikuti pelatihan			20	33,499			0	0			20	33,499			

No	Program/Kegiatan	Indikator Kinerja Program (outcome)/ Kegiatan (output)	Target RPJMD pada Tahun 2020 (Periode RPJMD)		Realisasi Capaian Kinerja RPJMD s.d. RKPD Tahun Lalu (2019)		Target Kinerja dan Anggaran RKPD Tahun berjalan yg dievaluasi (2020)		Realisasi Capaian Kinerja dan Anggaran RKPD yang Dievaluasi (2020)		Tingkat Capaian Kinerja dan Realisasi Anggaran RKPD Tahun 2020 (%)		Realisasi Kinerja dan Anggaran RPJMDs/d tahun 2020 (Akhir Tahun Pelaksanaan RKPD Tahun 2020)		Tingkat Capaian Kinerja Dan Realisasi Anggaran RPJMD s/d Tahun 2020 (%)		Unit SKPD (Penanggung Jawab)
			K	Rp	K	Rp	K	Rp	K	Rp	K	Rp	K	Rp	K	Rp	
1	2	3	4		5		6		7		8		9		10		10
	Kegiatan Penyelenggaraan Haomas dan Festival Olahraga Nasional	Macam olahraga tradisional yang dilombakan			3	26,900			0	0			3	26,900			
	Rata-rata capaian kinerja (%)										#DIV/0!	#DIV/0!	-				
	Predikat kinerja										#DIV/0!	#DIV/0!	-				
	Program Pembinaan dan Peningkatan Partisipasi Pemuda								0	0			0	-	#DIV/0!	#DIV/0!	Disporaparbud
	Kegiatan Pembinaan dan Seleksi Pemuda Pelopor	Jumlah pemuda yang mengikuti seleksi pemuda pelopor			50	29,998			0	0			50	29,998			
	Rata-rata capaian kinerja (%)										#DIV/0!	#DIV/0!	-				
	Predikat kinerja										#DIV/0!	#DIV/0!	-				
	Program Peningkatan Peran Serta Kepemudaan								0	0			0	-	#DIV/0!	#DIV/0!	Disporaparbud
	Kegiatan Pembinaan Organisasi Kepemudaan	Jumlah organisasi kepemudaan yang mengikuti pelatihan			15	62,765			0	0			15	62,765			
	Kegiatan Peningkatan PASKIBRA	Persentase peningkatan pelajar yang mendaftar			5	349,106			0	0			5	349,106			

No	Program/Kegiatan	Indikator Kinerja Program (outcome)/ Kegiatan (output)	Target RPJMD pada Tahun 2020 (Periode RPJMD)		Realisasi Capaian Kinerja RPJMD s.d. RKPD Tahun Lalu (2019)		Target Kinerja dan Anggaran RKPD Tahun berjalan yg dievaluasi (2020)		Realisasi Capaian Kinerja dan Anggaran RKPD yang Dievaluasi (2020)		Tingkat Capaian Kinerja dan Realisasi Anggaran RKPD Tahun 2020 (%)		Realisasi Kinerja dan Anggaran RPJMDs/d tahun 2020 (Akhir Tahun Pelaksanaan RKPD Tahun 2020)		Tingkat Capaian Kinerja Dan Realisasi Anggaran RPJMD s/d Tahun 2020 (%)		Unit SKPD (Penanggung Jawab)
			K	Rp	K	Rp	K	Rp	K	Rp	K	Rp	K	Rp	K	Rp	
			Rata-rata capaian kinerja (%)								#DIV/0!	#DIV/0!	-				
			Predikat kinerja								#DIV/0!	#DIV/0!	-				
	Program Upaya Pencegahan Penyalahgunaan Narkoba								0	0			0	-	#DIV/0!	#DIV/0!	Disporaparbud
	Kegiatan Pemberian Penyuluhan tentang Bahaya Narkoba Bagi Pemuda	Jumlah pemuda yang mengikuti penyuluhan bahaya narkoba			125	73,990			0	0			125	73,990			
			Rata-rata capaian kinerja (%)								#DIV/0!	#DIV/0!	-				
			Predikat kinerja								#DIV/0!	#DIV/0!	-				
	Program Pengembangan Kebijakan dan Managemen Olahraga								0	0			0	-	#DIV/0!	#DIV/0!	Disporaparbud
	Kegiatan Peningkatan Mutu Organisasi dan Tenaga Keolahragaan	Jumlah tenaga keolahragaan yang mengikuti pelatihan			25	26,500			0	0			25	26,500			
			Rata-rata capaian kinerja (%)								#DIV/0!	#DIV/0!	-				
			Predikat kinerja								#DIV/0!	#DIV/0!	-				

No	Program/Kegiatan	Indikator Kinerja Program (outcome)/ Kegiatan (output)	Target RPJMD pada Tahun 2020 (Periode RPJMD)		Realisasi Capaian Kinerja RPJMD s.d. RKPD Tahun Lalu (2019)		Target Kinerja dan Anggaran RKPD Tahun berjalan yg dievaluasi (2020)		Realisasi Capaian Kinerja dan Anggaran RKPD yang Dievaluasi (2020)		Tingkat Capaian Kinerja dan Realisasi Anggaran RKPD Tahun 2020 (%)		Realisasi Kinerja dan Anggaran RPJMDs/d tahun 2020 (Akhir Tahun Pelaksanaan RKPD Tahun 2020)		Tingkat Capaian Kinerja Dan Realisasi Anggaran RPJMD s/d Tahun 2020 (%)		Unit SKPD (Penanggung Jawab)
			K	Rp	K	Rp	K	Rp	K	Rp	K	Rp	K	Rp	K	Rp	
1	2	3	4		5		6		7		8		9		10		10
	Program Penyelenggaraan Kejuaraan Olahraga								0	0			0	-	#DIV/0!	#DIV/0!	Disporaparbud
	Kegiatan Penyelenggaraan Kejuaraan Olahraga Sepakbola LPI	Jumlah kejuaraan olahraga yang dilaksanakan			1	79,436			0	0			1	79,436			
	Rata-rata capaian kinerja (%)										#DIV/0!	#DIV/0!	-				
	Predikat kinerja										#DIV/0!	#DIV/0!	-				

Berdasarkan tabel diatas dapat disimpulkan bahwa, penyerapan anggaran Dinas Pemuda Olahraga Pariwisata dan Kebudayaan sampai dengan triwulan 4 tahun 2020 untuk urusan kepemudaan dan olahraga berkategori sangat tinggi, yaitu 100% dari total anggaran yang ditetapkan.

11. Statistik dan Persandian

Urusan non pelayanan dasar yang wajib diselenggarakan pemerintah daerah selanjutnya adalah Statistik dan Persandian. Di Kabupaten Probolinggo Urusan Urusan Statistik dan Persandian dibebankan kepada Dinas Komunikasi dan Informatika. Berikut hasil evaluasi dari ke enam urusan sampai dengan triwulan 4:

Tabel 2.61. Evaluasi Hasil Pelaksanaan Perencanaan Daerah Urusan Statisti dan Persandian

No	Program/Kegiatan	Indikator Kinerja Program (outcome)/ Kegiatan (output)	Target RPJMD pada Tahun 2020 (Periode RPJMD)		Realisasi Capaian Kinerja RPJMD s.d. RKPD Tahun Lalu (2019)		Target Kinerja dan Anggaran RKPD Tahun berjalan yg dievaluasi (2020)		Realisasi Capaian Kinerja dan Anggaran RKPD yang Dievaluasi (2020)		Tingkat Capaian Kinerja dan Realisasi Anggaran RKPD Tahun 2020 (%)		Realisasi Kinerja dan Anggaran RPJMDs/d tahun 2020 (Akhir Tahun Pelaksanaan RKPD Tahun 2020)		Tingkat Capaian Kinerja Dan Realisasi Anggaran RPJMD s/d Tahun 2020 (%)		Unit SKPD (Penanggung Jawab)
			K	Rp	K	Rp	K	Rp	K	Rp	K	Rp	K	Rp	K	Rp	
Urusan Wajib Non Pelayanan Dasar Komunikasi dan Informatika																	
Dinas Komunikasi, Informatika, Statistik, dan Persandian																	
	Program Sosialisasi Ketentuan Dibidang Cukai			350,000,000		283,406,600		127,827,000	0	59,791,000		46.77494	0	343,197,600	#DIV/0!	98.06	DISKOMINFO
	Kegiatan Penyampaian Informasi Ketentuan Peraturan Perundangan di Bidang Cukai Kepada masyarakat	Terlaksananya Sosialisasi Ketentuan Perundng Undaangan di Bidang Cukai		350,000,000		283,406,600		127,827,000	0	59,791,000		46.77494	0	343,197,600			
									0	0		#DIV/0!	0	-			
												46.77					
												Sangat Rendah					
	Program Pelayanan Administrasi Perkantoran			1,200,000,000		1,078,098,569		936,671,700	0	359,293,169		38.3585	0	1,437,391,738	#DIV/0!	119.78	DISKOMINFO
	Kegiatan Administrasi Umum	Terfasilitasinya Administrasi Umum		400,000,000		651,113,633		265,800,800	0	101,519,393		38.19379	0	752,633,026			
	Kegiatan Management Kepegawaian	Terbayarnya Honor Non PNS		800,000,000		426,984,936		530,275,200	0	198,209,776		37.37866	0	625,194,712			

No	Program/Kegiatan	Indikator Kinerja Program (outcome)/ Kegiatan (output)	Target RPJMD pada Tahun 2020 (Periode RPJMD)		Realisasi Capaian Kinerja RPJMD s.d. RKPD Tahun Lalu (2019)		Target Kinerja dan Anggaran RKPD Tahun berjalan yg dievaluasi (2020)		Realisasi Capaian Kinerja dan Anggaran RKPD yang Dievaluasi (2020)		Tingkat Capaian Kinerja dan Realisasi Anggaran RKPD Tahun 2020 (%)		Realisasi Kinerja dan Anggaran RPJMDs/d tahun 2020 (Akhir Tahun Pelaksanaan RKPD Tahun 2020)		Tingkat Capaian Kinerja Dan Realisasi Anggaran RPJMD s/d Tahun 2020 (%)		Unit SKPD (Penanggung Jawab)	
			K	Rp	K	Rp	K	Rp	K	Rp	K	Rp	K	Rp	K	Rp		
1	2	3	4		5		6		7		8		9		10		10	
	Kegiatan Penataan dan Pelaporan Keuangan	Terlaksananya Honorarium Pengelolaan Administrasi Kepegawaian		100,000,000		32,991,950		97,463,200	0	43,798,000		44.93799	0	76,789,950				
	Kegiatan Penyusunan Perencanaan dan Pelaporan Program	Terlaksananya Penyusunan Dokumen Rencana Program		75,000,000		31,660,700		43,132,500	0	15,766,000		36.55248	0	47,426,700				
												39.08						
												Sangat Rendah						
	Program Pengembangan Data/Informasi/Statistik Daerah			550,000,000		363,374,900		101,824,400	0	26,446,400		25.97256	0	389,821,300	#DIV/0!	70.88		
	Kegiatan Pengolahan Updating dan Analisis Data dan Statistik Daerah	Terlaksananya Dokumen Analisis Data Statistik Daerah OPD		200,000,000		138,207,300		51,488,100	0	16,479,600		32.00662	0	154,686,900				DISKOMINFO
	Kegiatan Peningkatan Statistik Daerah	Tersedianya Dokumen Statistik Daerah Yang di Susun		350,000,000		225,167,600		50,336,300	0	9,966,800		19.80042	0	235,134,400				
												25.93						
												Sangat Rendah						
	Program Pengembangan Persandian Daerah			200,000,000				71,907,900	0	58,495,100		81.34725	0	58,495,100	#DIV/0!	29.25		DISKOMINFO

No	Program/Kegiatan	Indikator Kinerja Program (outcome)/ Kegiatan (output)	Target RPJMD pada Tahun 2020 (Periode RPJMD)		Realisasi Capaian Kinerja RPJMD s.d. RKPD Tahun Lalu (2019)		Target Kinerja dan Anggaran RKPD Tahun berjalan yg dievaluasi (2020)		Realisasi Capaian Kinerja dan Anggaran RKPD yang Dievaluasi (2020)		Tingkat Capaian Kinerja dan Realisasi Anggaran RKPD Tahun 2020 (%)		Realisasi Kinerja dan Anggaran RPJMDs/d tahun 2020 (Akhir Tahun Pelaksanaan RKPD Tahun 2020)		Tingkat Capaian Kinerja Dan Realisasi Anggaran RPJMD s/d Tahun 2020 (%)		Unit SKPD (Penanggung Jawab)
			K	Rp	K	Rp	K	Rp	K	Rp	K	Rp	K	Rp	K	Rp	
1	2	3	4		5		6		7		8		9		10		10
	Kegiatan Peningkatan Pengelolaan Persandian Daerah	Terlaksananya Dokumen Persandian Yang Ditindaklanjuti		125,000,000				18,620,300	0	8,775,100		47.12652	0	8,775,100			
	Kegiatan Pengamanan Informasi Daerah .	Terlaksananya Keamanan Informasi				199,532,550		53,287,600	0	49,720,000		93.30501	0	249,252,550			
												73.93					
												Sedang					
	Program Pengelolaan Aplikasi dan Informatika			4,500,000,000		3,291,605,407		2,136,283,700	0	443,795,661		20.77419	0	3,735,401,068	#DIV/0!	83.01	DISKOMINFO
	Kegiatan Pengembangan Aplikasi Pelayanan Publik	Terlaksananya Rapat Koordinasi		1,000,000,000		330,299,000		34,691,400	0	25,865,002		74.55739	0	356,164,002			
	Kegiatan Infrastruktur Teknologi Informasi Komunikasi	Terlaksananya Implementasi Jaringan Intra Pemerintah, Collocation		3,500,000,000		2,231,364,607		2,077,480,900	0	308,726,459		14.86062	0	2,540,091,066			
	Kegiatan Peningkatan Tata Kelola Pemerintahan Elektronik	Terlaksananya Evaluasi SPBE		400,000,000		729,941,800		241,111,400	0	109,204,200		45.29201	0	839,146,000			
												38.87					
												Sangat Rendah					
	Program Pengelolaan Informasi dan Komunikasi Publik			1,875,000,000				813,298,500	0	186,125,700		22.88529	0	186,125,700	#DIV/0!	9.92	DISKOMINFO

No	Program/Kegiatan	Indikator Kinerja Program (outcome)/ Kegiatan (output)	Target RPJMD pada Tahun 2020 (Periode RPJMD)		Realisasi Capaian Kinerja RPJMD s.d. RKPD Tahun Lalu (2019)		Target Kinerja dan Anggaran RKPD Tahun berjalan yg dievaluasi (2020)		Realisasi Capaian Kinerja dan Anggaran RKPD yang Dievaluasi (2020)		Tingkat Capaian Kinerja dan Realisasi Anggaran RKPD Tahun 2020 (%)		Realisasi Kinerja dan Anggaran RPJMDs/d tahun 2020 (Akhir Tahun Pelaksanaan RKPD Tahun 2020)		Tingkat Capaian Kinerja Dan Realisasi Anggaran RPJMD s/d Tahun 2020 (%)		Unit SKPD (Penanggung Jawab)
			K	Rp	K	Rp	K	Rp	K	Rp	K	Rp	K	Rp	K	Rp	
1	2	3	4		5		6		7		8		9		10		10
	Kegiatan Peningkatan pengelolaan Informasi Publik	Telasananya Sosialisai, Publikasi, Vidiotro dan radio		250,000,000		511,070,950		323,857,500	0	74,007,200		22.85178	0	585,078,150			
	Kegiatan Peningkatan Pengelolaan Komunikasi Publik	Terlaksananya Pemberdayaan KIM		750,000,000		1,077,459,730		38,626,500	0	15,879,500		41.11038	0	1,093,339,230			
	Kegiatan Pengelolaan Media Publik	Terlaksananya Penyebarluasan Informasi melalui Majalah dan Advetorial		1,000,000,000		1,143,623,563		450,814,500	0	96,239,000		21.3478	0	1,239,862,563			
												27.05					
												Sangat Rendah					

Berdasarkan tabel diatas dapat disimpulkan bahwa, capaian program dari Dinas Komunikasi dan Informatika sampai dengan triwulan keempat sedang, yaitu sebesar 70,71%. Sedangkan penyerapan anggaran Dinas Komunikasi dan Informatika sampai dengan triwulan 4 tahun 2020 juga sedang, sekitar 66,82% dari total anggaran yang ditetapkan.

12. Kebudayaan

Urusan non pelayanan dasar yang wajib diselenggarakan pemerintah daerah selanjutnya adalah Urusan Kebudayaan. Di Kabupaten Probolinggo Urusan Kebudayaan dibebankan kepada Dinas Pemuda, Olahraga, Pariwisata, dan Kebudayaan. Berikut hasil evaluasi Urusan Kebudayaan sampai dengan triwulan 4:

Tabel 2.62. Evaluasi Hasil Pelaksanaan Perencanaan Daerah Urusan Kebudayaan

No	Program/Kegiatan	Indikator Kinerja Program (outcome)/ Kegiatan (output)	Target RPJMD pada Tahun 2020 (Periode RPJMD)		Realisasi Capaian Kinerja RPJMD s.d. RKPD Tahun Lalu (2019)		Target Kinerja dan Anggaran RKPD Tahun berjalan yg dievaluasi (2020)		Realisasi Capaian Kinerja dan Anggaran RKPD yang Dievaluasi (2020)		Tingkat Capaian Kinerja dan Realisasi Anggaran RKPD Tahun 2020 (%)		Realisasi Kinerja dan Anggaran RPJMDs/d tahun 2020 (Akhir Tahun Pelaksanaan RKPD Tahun 2020)		Tingkat Capaian Kinerja Dan Realisasi Anggaran RPJMD s/d Tahun 2020 (%)		Unit SKPD (Penanggung Jawab)	
			K	Rp	K	Rp	K	Rp	K	Rp	K	Rp	K	Rp	K	Rp		
Urusan Wajib Non Pelayanan Dasar Kebudayaan																		
Dinas Pemuda, Olahraga, Pariwisata, dan Kebudayaan																		
	Program Pelayanan Administrasi Perkantoran							1,854,591	0	379,925	#DIV/0!	20.49	0	379,925	#DIV/0!	#DIV/0!	Disporaparbud	
	Kegiatan Pelayanan Administrasi Umum			0	-	12	689,359	12	629,075	100	91.26	12	629,075					
	Kegiatan Pelayanan Manajemen Kepegawaian					12	985,462	12	945,780	100	95.97	12	945,780					
	Kegiatan Penatausahaan dan Pelaporan Keuangan					12	145,700	12	143,282	100	98.34	12	143,282					
	Kegiatan Penyusunan Perencanaan dan Pelaporan Keuangan					8	34,070	8	33,712	100	98.95	8	33,712					
	Kegiatan Penyediaan Jasa Tenaga Non PNS	Terbayarnya honoararium tenaga non PNS			14	840,974	0	-	0	0			14	840,974				
	Kegiatan Penyediaan Administrasi Kepegawaian	Terbayarnya honor penatausahaan keuangankepegawaian			12	73,750	0	-	0	0			12	73,750				
	Kegiatan Penyediaan Jasa Sarana dan prasarana kantor	Terlaksananya tugas-tugas operasional kedinasan			12	266,520	0	-	0	0			12	266,520				

No	Program/Kegiatan	Indikator Kinerja Program (outcome)/ Kegiatan (output)	Target RPJMD pada Tahun 2020 (Periode RPJMD)		Realisasi Capaian Kinerja RPJMD s.d. RKPD Tahun Lalu (2019)		Target Kinerja dan Anggaran RKPD Tahun berjalan yg dievaluasi (2020)		Realisasi Capaian Kinerja dan Anggaran RKPD yang Dievaluasi (2020)		Tingkat Capaian Kinerja dan Realisasi Anggaran RKPD Tahun 2020 (%)		Realisasi Kinerja dan Anggaran RPJMDs/d tahun 2020 (Akhir Tahun Pelaksanaan RKPD Tahun 2020)		Tingkat Capaian Kinerja Dan Realisasi Anggaran RPJMD s/d Tahun 2020 (%)		Unit SKPD (Penanggung Jawab)	
			K	Rp	K	Rp	K	Rp	K	Rp	K	Rp	K	Rp	K	Rp		
1	2	3	4		5		6		7		8		9		10		10	
	Kegiatan penyediaan jasa pelayanan administrasi perkantoran	Terbayarnya rekening listrik, telepon, air, dan internet			12	231,424	0	-	0	0			12	231,424				
Rata-rata capaian kinerja (%)											100.00	81.00						
Predikat kinerja											Sangat Tinggi	Tinggi						
	Program Peningkatan Sarana dan Prasarana Aparatur								0	0			0	-	#DIV/0!	#DIV/0!	Disporaparbud	
	Kegiatan Pemeliharaan rutin/berkala sarana dan prasarana aparatur	Terpeliharanya sarpras aparatur kantor			100	118,376	-	-	0	0			100	118,376				
Rata-rata capaian kinerja (%)																		
Predikat kinerja																		
	Program Peningkatan Kapasitas Sumber Daya Aparatur								0	0			0	-	#DIV/0!	#DIV/0!	Disporaparbud	
	Kegiatan Peningkatan Kapasitas Sumber Daya Aparatur SKPD	Jumlah karyawan yang mengikuti pelatihan/workshop/ bimtek			30	45,195	-	-	0	0			30	45,195				
Rata-rata capaian kinerja (%)																		
Predikat kinerja																		

No	Program/Kegiatan	Indikator Kinerja Program (outcome)/ Kegiatan (output)	Target RPJMD pada Tahun 2020 (Periode RPJMD)		Realisasi Capaian Kinerja RPJMD s.d. RKPD Tahun Lalu (2019)		Target Kinerja dan Anggaran RKPD Tahun berjalan yg dievaluasi (2020)		Realisasi Capaian Kinerja dan Anggaran RKPD yang Dievaluasi (2020)		Tingkat Capaian Kinerja dan Realisasi Anggaran RKPD Tahun 2020 (%)		Realisasi Kinerja dan Anggaran RPJMDs/d tahun 2020 (Akhir Tahun Pelaksanaan RKPD Tahun 2020)		Tingkat Capaian Kinerja Dan Realisasi Anggaran RPJMD s/d Tahun 2020 (%)		Unit SKPD (Penanggung Jawab)
			K	Rp	K	Rp	K	Rp	K	Rp	K	Rp	K	Rp	K	Rp	
1	2	3	4		5		6		7		8		9		10		10
	Program Peningkatan Pengembangan Sistem Pelaporan Capaian Kinerja dan Keuangan								0	0			0	-	#DIV/0!	#DIV/0!	Disporaparbud
	Kegiatan Penyusunan Rencana Program dan Kegiatan SKPD	Tersusunnya dokumen perencanaan dan penganggaran			8	107,703	-	-	0	0			8	107,703			
	Kegiatan penyusunan laporan keuangan akhir tahun	Terbayarnya honorarium tenakun OPD			12	36,245	-	-	0	0			12	36,245			
Rata-rata capaian kinerja (%)																	
Predikat kinerja																	
	Program Pengembangan dan Pelestarian Budaya							221,822	0	450	#DIV/0!	0.20	0	450	#DIV/0!	#DIV/0!	Disporaparbud
	Kegiatan Pelestarian kebudayaan daerah	Jumlah kebudayaan daerah yang dikembangkan			0	-	1	87,768	0	25,347	0	28.88	0	25,347			
	Kegiatan Pengembangan kesenian daerah	Jumlah festival seni budaya yang diselenggarakan			0	-	5	116,054	3	115,364	60	99.41	3	115,364			

No	Program/Kegiatan	Indikator Kinerja Program (outcome)/ Kegiatan (output)	Target RPJMD pada Tahun 2020 (Periode RPJMD)		Realisasi Capaian Kinerja RPJMD s.d. RKPD Tahun Lalu (2019)		Target Kinerja dan Anggaran RKPD Tahun berjalan yg dievaluasi (2020)		Realisasi Capaian Kinerja dan Anggaran RKPD yang Dievaluasi (2020)		Tingkat Capaian Kinerja dan Realisasi Anggaran RKPD Tahun 2020 (%)		Realisasi Kinerja dan Anggaran RPJMDs/d tahun 2020 (Akhir Tahun Pelaksanaan RKPD Tahun 2020)		Tingkat Capaian Kinerja Dan Realisasi Anggaran RPJMD s/d Tahun 2020 (%)		Unit SKPD (Penanggung Jawab)	
			K	Rp	K	Rp	K	Rp	K	Rp	K	Rp	K	Rp	K	Rp		
1	2	3	4		5		6		7		8		9		10		10	
	Kegiatan Pengelolaan dan pengembangan pelestarian peninggalan sejarah purbakala, museum dan peninggalan bawah air	Jumlah benda dan situs budaya yang dilestarikan			0	-	2	18,000	2	17,563	100	97.57	2	17,563				
Rata-rata capaian kinerja (%)											53.33	56.52						
Predikat kinerja											Rendah	Rendah						
	Program Pengelolaan Keragaman Budaya								0	0			0	-	#DIV/0!	#DIV/0!		
	Kegiatan Pengembangan Kesenian dan Kebudayaan Daerah	Jumlah kelompok kebudayaan yang mengikuti event kebudayaan			7	414,774			0	0			7	414,774			Disporaparbud	
	Kegiatan Fasilitasi Perkembangan Keragaman Budaya	Jumlah ragam budaya yang terfasilitasi			4	25,000			0	0			4	25,000				
Rata-rata capaian kinerja (%)																		
Predikat kinerja																		
	Program Pengelolaan Kekayaan Budaya								0	0			0	-	#DIV/0!	#DIV/0!		
	Kegiatan Pengembangan kebudayaan dan pariwisata	Jumlah kelompok kebudayaan yang mengikuti event kebudayaan			2	13,755			0	0			2	13,755			Disporaparbud	

No	Program/Kegiatan	Indikator Kinerja Program (outcome)/ Kegiatan (output)	Target RPJMD pada Tahun 2020 (Periode RPJMD)		Realisasi Capaian Kinerja RPJMD s.d. RKPD Tahun Lalu (2019)		Target Kinerja dan Anggaran RKPD Tahun berjalan yg dievaluasi (2020)		Realisasi Capaian Kinerja dan Anggaran RKPD yang Dievaluasi (2020)		Tingkat Capaian Kinerja dan Realisasi Anggaran RKPD Tahun 2020 (%)		Realisasi Kinerja dan Anggaran RPJMDs/d tahun 2020 (Akhir Tahun Pelaksanaan RKPD Tahun 2020)		Tingkat Capaian Kinerja Dan Realisasi Anggaran RPJMD s/d Tahun 2020 (%)		Unit SKPD (Penanggung Jawab)
			K	Rp	K	Rp	K	Rp	K	Rp	K	Rp	K	Rp	K	Rp	
1	2	3	4		5		6		7		8		9		10		10
	Kegiatan kebijakan sejarah dan purbakala	Jumlah kebijakan sejarah yang dirumuskan			1	25,000			0	0			1	25,000			
	Kegiatan Pengelolaan dan pengembangan pelestarian peninggalan sejarah purbakala, museum dan peninggalan bawah air	Jumlah peninggalan sejarah yang diinventarisir			5	22,676			0	0			5	22,676			
	Rata-rata capaian kinerja (%)																
	Predikat kinerja																
	Program Pengembangan Nilai Budaya								0	0			0	-	#DIV/0!	#DIV/0!	
	Kegiatan Pelestarian dan aktualisasi adat budaya daerah	Jumlah adat budaya daerah yang dilestarikan			2	99,629			0	0			2	99,629			Disporaparbud
	Kegiatan Pemberian dukungan, penghargaan dan kerjasama di bidang budaya	Jumlah kelompok kebudayaan yang terfasilitasi			2	72,730			0	0			2	72,730			
	Rata-rata capaian kinerja (%)																
	Predikat kinerja																
	Program Memperkokoh Ketahanan Budaya								0	0			0	-	#DIV/0!	#DIV/0!	Disporaparbud

No	Program/Kegiatan	Indikator Kinerja Program (outcome)/ Kegiatan (output)	Target RPJMD pada Tahun 2020 (Periode RPJMD)		Realisasi Capaian Kinerja RPJMD s.d. RKPD Tahun Lalu (2019)		Target Kinerja dan Anggaran RKPD Tahun berjalan yg dievaluasi (2020)		Realisasi Capaian Kinerja dan Anggaran RKPD yang Dievaluasi (2020)		Tingkat Capaian Kinerja dan Realisasi Anggaran RKPD Tahun 2020 (%)		Realisasi Kinerja dan Anggaran RPJMDs/d tahun 2020 (Akhir Tahun Pelaksanaan RKPD Tahun 2020)		Tingkat Capaian Kinerja Dan Realisasi Anggaran RPJMD s/d Tahun 2020 (%)		Unit SKPD (Penanggung Jawab)
			K	Rp	K	Rp	K	Rp	K	Rp	K	Rp	K	Rp	K	Rp	
1	2	3	4		5		6		7		8		9		10		10
	Kegiatan Pengelolaan Situs dan Taman Budaya	Jumlah situs yang terinventarisir			1	25,000			0	0			1	25,000			
	Kegiatan Festival Budaya Daerah	Jumlah festival budaya yang diselenggarakan			2	448,414			0	0			2	448,414			
Rata-rata capaian kinerja (%)																	
Predikat kinerja																	

Berdasarkan tabel diatas dapat disimpulkan bahwa, capaian program Dinas Pemuda, Olahraga, Pariwisata, dan Kebudayaan sampai triwulan keempat tahun 2020 adalah tinggi, yaitu sebesar 76,67%. Sedangkan penyerapan anggaran Dinas Pemuda, Olahraga, Pariwisata, dan Kebudayaan sampai dengan triwulan 4 tahun 2020 tergolong sedang, yaitu 68,75% dari total anggaran yang ditetapkan.

13. Perpustakaan dan Kearsipan

Urusan non pelayanan dasar yang wajib diselenggarakan pemerintah daerah selanjutnya adalah Perpustakaan dan Kearsipan. Di Kabupaten Probolinggo Urusan Perpustakaan dan Kearsipan dibebankan kepada Dinas Perpustakaan dan Kearsipan. Berikut hasil evaluasi Urusan perpustakaan dan kearsipan sampai dengan triwulan 4:

Tabel 2.63. Evaluasi Hasil Pelaksanaan Perencanaan Daerah Urusan Perpustakaan dan Kearsipan

No	Program/Kegiatan	Indikator Kinerja Program (outcome)/ Kegiatan (output)	Target RPJMD pada Tahun 2020 (Periode RPJMD)		Realisasi Capaian Kinerja RPJMD s.d. RKPD Tahun Lalu (2019)		Target Kinerja dan Anggaran RKPD Tahun berjalan yg dievaluasi (2020)		Realisasi Capaian Kinerja dan Anggaran RKPD yang Dievaluasi (2020)		Tingkat Capaian Kinerja dan Realisasi Anggaran RKPD Tahun 2020 (%)		Realisasi Kinerja dan Anggaran RPJMDs/d tahun 2020 (Akhir Tahun Pelaksanaan RKPD Tahun 2020)		Tingkat Capaian Kinerja Dan Realisasi Anggaran RPJMD s/d Tahun 2020 (%)		Unit SKPD (Penanggung Jawab)
			K	Rp	K	Rp	K	Rp	K	Rp	K	Rp	K	Rp	K	Rp	
1	2	3	4		5		6		7		8		9		10		10
Urusan Wajib Non Pelayanan Dasar Perpustakaan																	
Dinas Perpustakaan dan Kearsipan																	
	Program Pelayanan administrasi perkantoran	Nilai evaluasi Sakip		1,725,669,900		1,693,024,100		1,875,259,300	0	1,518,968,935		81.00	0	3,211,993,035	#DIV/0!	186.13	Dispersip
	Penatausahaan dan Pelaporan keuangan	% pemenuhan penatausahaan dan pelaporan keuangan		232,669,900		240,865,700		173,775,800	0	141,929,700		81.67	0	382,795,400			
	Pelayanan administrasi umum	% pemenuhan pelayanan administrasi umum		1,439,000,000		779,289,200		1,626,860,500	0	1,302,424,235		80.06	0	2,081,713,435			
	Pelayanan administrasi kepegawaian	% pemenuhan administrasi kepegawaian		54,000,000		672,869,200		74,623,000	0	74,615,000		99.99	0	747,484,200			
												87.24					
												Tinggi					
	Program Transformasi Perpustakaan berbasis Inklusi Sosial	Nilai tingkat kepuasan masyarakat terhadap layanan perpustakaan dan kearsipan		-		-		100,000,000	0	0		0.00	0	-	#DIV/0!	#DIV/0!	Dispersip

No	Program/Kegiatan	Indikator Kinerja Program (outcome)/ Kegiatan (output)	Target RPJMD pada Tahun 2020 (Periode RPJMD)		Realisasi Capaian Kinerja RPJMD s.d. RKPD Tahun Lalu (2019)		Target Kinerja dan Anggaran RKPD Tahun berjalan yg dievaluasi (2020)		Realisasi Capaian Kinerja dan Anggaran RKPD yang Dievaluasi (2020)		Tingkat Capaian Kinerja dan Realisasi Anggaran RKPD Tahun 2020 (%)		Realisasi Kinerja dan Anggaran RPJMDs/d tahun 2020 (Akhir Tahun Pelaksanaan RKPD Tahun 2020)		Tingkat Capaian Kinerja Dan Realisasi Anggaran RPJMD s/d Tahun 2020 (%)		Unit SKPD (Penanggung Jawab)
			K	Rp	K	Rp	K	Rp	K	Rp	K	Rp	K	Rp	K	Rp	
1	2	3	4		5		6		7		8		9		10		10
	Inovasi Peningkatan Indeks Kepuasan Masyarakat	Jumlah inovasi yang dihasilkan	-				-	100,000,000	0	0	0.00	0	-				
											0.00						
											Sangat Rendah						
	Program Peningkatan Perpustakaan	Nilai tingkat pemustaka atas layanan perpustakaan	1,471,451,500		926,180,740		981,700,700	0	302,856,640		30.85	0	1,229,037,380	#DIV/0!	83.53		Dispersip
	Peningkatan Layanan Pelestarian	Jumlah pemustaka diseluruh jenis perpustakaan di Kab. Probolinggo	540,000,000		311,301,300		365,088,000	0	68,920,000		18.88	0	380,221,300				
	Peningkatan deposit, pengembangan teknologi informasi dan pengelolaan	Jumlah bahan pustaka yang diolah, jumlah pengadaan bahan pustaka perpustakaan umum	464,000,000		285,752,390		295,932,100	0	151,992,400		51.36	0	437,744,790				
	Peningkatan kelembagaan, pembinaan dan SDM	% pembinaan dan pengembangan perpustakaan sesuai standar	467,451,500		329,127,050		320,680,600	0	82,385,440		25.69	0	411,512,490				
											31.98						
											Sangat Rendah						

No	Program/Kegiatan	Indikator Kinerja Program (outcome)/ Kegiatan (output)	Target RPJMD pada Tahun 2020 (Periode RPJMD)		Realisasi Capaian Kinerja RPJMD s.d. RKPD Tahun Lalu (2019)		Target Kinerja dan Anggaran RKPD Tahun berjalan yg dievaluasi (2020)		Realisasi Capaian Kinerja dan Anggaran RKPD yang Dievaluasi (2020)		Tingkat Capaian Kinerja dan Realisasi Anggaran RKPD Tahun 2020 (%)		Realisasi Kinerja dan Anggaran RPJMDs/d tahun 2020 (Akhir Tahun Pelaksanaan RKPD Tahun 2020)		Tingkat Capaian Kinerja Dan Realisasi Anggaran RPJMD s/d Tahun 2020 (%)		Unit SKPD (Penanggung Jawab)	
			K	Rp	K	Rp	K	Rp	K	Rp	K	Rp	K	Rp	K	Rp		
Urusan Wajib Non Pelayanan Dasar Kearsipan																		
Dinas Perpustakaan dan Kearsipan																		
	Program Peningkatan Kearsipan	Nilai tingkatkepuasan perangkat daerah, BUMD, pemerintahan desa/kelurahan dan satuan pendidikan yang telah mendapat layanan pengelolaan kearsipan	1,573,761,900		817,395,500		827,742,200	0	459,378,660		55.50	0	1,276,774,160	#DIV/0!	81.13			Dispersip
	Peningkatan Arsip Dinamis	Jumlah arsip dinamis yang diolah sesuai standar	942,000,000		462,973,300		443,048,000	0	248,778,000		56.15	0	711,751,300					
	Peningkatan Arsip Statis	meningkatnya arsip statis yang dioalh sesuai standar	301,000,000		138,064,600		195,412,400	0	135,799,260		69.49	0	273,863,860					
	Peningkatan Pembinaan Pemasarakatan Kearsipan	% jumlah SDM pengelola kearsipan yang dibina	330,761,900		182,518,000		189,281,800	0	74,801,400		39.52	0	257,319,400					
											55.17							
											Rendah							

Berdasarkan tabel diatas dapat disimpulkan bahwa, penyerapan anggaran Dinas Perpustakaan dan Kearsipan sampai dengan triwulan 4 tahun 2020 tergolong tinggi, sekitar 78,06% dari total anggaran yang ditetapkan.

C. Urusan Pilihan

1. Perikanan

Berdasarkan Undang-undang nomor 23 tahun 2014 Kelautan dan Perikanan merupakan salah satu urusan pilihan yang dapat diselenggarakan pemerintah daerah, termasuk pemerintah Kabupaten Probolinggo. Di Kabupaten Probolinggo, seluruh urusan kelautan dan perikanan dibebankan kepada Dinas Perikanan. Berikut hasil evaluasi urusan kelautan dan perikanan sampai dengan triwulan 4:

Tabel 2.64. Evaluasi Hasil Pelaksanaan Perencanaan Daerah Urusan Pilihan Kelautan dan Perikanan

No	Program/Kegiatan	Indikator Kinerja Program (outcome)/ Kegiatan (output)	Target RPJMD pada Tahun 2020 (Periode RPJMD)		Realisasi Capaian Kinerja RPJMD s.d. RKPD Tahun Lalu (2019)		Target Kinerja dan Anggaran RKPD Tahun berjalan yg dievaluasi (2020)		Realisasi Capaian Kinerja dan Anggaran RKPD yang Dievaluasi (2020)		Tingkat Capaian Kinerja dan Realisasi Anggaran RKPD Tahun 2020 (%)		Realisasi Kinerja dan Anggaran RPJMDs/d tahun 2020 (Akhir Tahun Pelaksanaan RKPD Tahun 2020)		Tingkat Capaian Kinerja Dan Realisasi Anggaran RPJMD s/d Tahun 2020 (%)		Unit SKPD (Penanggung Jawab)	
			4		5		6		7		8		9		10			
			K	Rp	K	Rp	K	Rp	K	Rp	K	Rp	K	Rp	K	Rp		
Urusan Pilihan Kelautan dan Perikanan																		
Dinas Perikanan																		
	Program Pelayanan Administrasi Perkantoran	Nilai Evaluasi SAKIP Perangkat Daerah	90	8,245,000,000	0	-	82	1,704,041,269	0	1,431,202,725	0	83.99	0	1,431,202,725	0	17.36	Dinas Perikanan	
	Kegiatan Pelayanan Administrasi Umum	Persentase pemenuhan pelayanan dasar administrasi umum	100	3,955,000,000	0	0	100	791,863,329	113	529,895,375	113	66.92	113	529,895,375	113.48	13.40		
	Kegiatan Pelayanan Management Kepegawaian	Persentase pelayanan administrasi kepegawaian yang diproses	100	2,100,000,000	0	0	100	615,538,000	100	609,195,725	100	98.97	100	609,195,725	100	29.01		
	Kegiatan Penatausahaan dan Pelaporan Keuangan	Persentase dokumen penatausahaan dan pelaporan keuangan yang disusun sesuai ketentuan dan tepat waktu	100	610,000,000	0	0	100	97,095,700	100	95,742,350	100	98.61	100	95,742,350	100	15.70		

No	Program/Kegiatan	Indikator Kinerja Program (outcome)/ Kegiatan (output)	Target RPJMD pada Tahun 2020 (Periode RPJMD)		Realisasi Capaian Kinerja RPJMD s.d. RKPD Tahun Lalu (2019)		Target Kinerja dan Anggaran RKPD Tahun berjalan yg dievaluasi (2020)		Realisasi Capaian Kinerja dan Anggaran RKPD yang Dievaluasi (2020)		Tingkat Capaian Kinerja dan Realisasi Anggaran RKPD Tahun 2020 (%)		Realisasi Kinerja dan Anggaran RPJMDs/d tahun 2020 (Akhir Tahun Pelaksanaan RKPD Tahun 2020)		Tingkat Capaian Kinerja Dan Realisasi Anggaran RPJMD s/d Tahun 2020 (%)		Unit SKPD (Penanggung Jawab)
			K	Rp	K	Rp	K	Rp	K	Rp	K	Rp	K	Rp	K	Rp	
1	2	3	4		5		6		7		8		9		10		10
	Kegiatan Penyusunan Perencanaan dan Pelaporan Program	Persentase dokumen perencanaan dan pelaporan program yang disusun sesuai ketentuan dan tepat waktu	100	1,580,000,000	0	0	100	199,544,240	100	196,369,275	100	98.41	100	196,369,275	100	12.43	
Rata-rata capaian kinerja (%)											82.70	89.38					
Predikat kinerja											Tinggi	Tinggi					
	Program pengembangan budidaya perikanan	Persentase peningkatan produksi perikanan budidaya	37	17,714,000,000	0	-	12.00	1,655,522,020	12	1,575,298,290	100	95.15	12	1,575,298,290	32.43	8.89	Dinas Perikanan
	Kegiatan Peningkatan Produksi Perikanan Budidaya	Persentase anggota pokdakan yang mendapatkan fasilitasi pelatihan dan bimtek standarisasi budidaya ikan	44	6,593,000,000	0	-	0	718,571,120	0	691,071,030	100	96.17	0	691,071,030	0	10.48	
		Jumlah pokdakan yang difasilitasi sarana produksi budidaya ikan	65		0	-	11		11		100		11	-	16.92		
		Jumlah penerapan adaptasi dan ivonasi teknologi percontohan budidaya perikanan	4		0	-	1		1		100		1	-	25		

No	Program/Kegiatan	Indikator Kinerja Program (outcome)/ Kegiatan (output)	Target RPJMD pada Tahun 2020 (Periode RPJMD)		Realisasi Capaian Kinerja RPJMD s.d. RKPD Tahun Lalu (2019)		Target Kinerja dan Anggaran RKPD Tahun berjalan yg dievaluasi (2020)		Realisasi Capaian Kinerja dan Anggaran RKPD yang Dievaluasi (2020)		Tingkat Capaian Kinerja dan Realisasi Anggaran RKPD Tahun 2020 (%)		Realisasi Kinerja dan Anggaran RPJMDs/d tahun 2020 (Akhir Tahun Pelaksanaan RKPD Tahun 2020)		Tingkat Capaian Kinerja Dan Realisasi Anggaran RPJMD s/d Tahun 2020 (%)		Unit SKPD (Penanggung Jawab)
			K	Rp	K	Rp	K	Rp	K	Rp	K	Rp	K	Rp	K	Rp	
1	2	3	4		5		6		7		8		9		10		10
		Persentase peningkatan produksi pakan mandiri (50%)	50		0	-	0		0				0	-	0		
	Kegiatan Pengembangan Perbenihan dan Kesehatan Ikan	Persentase anggota UPR dan Pokdakan yang mendapatkan fasilitasi pelatihan/bimtek perbenihan dan kesehatan ikan	16	2,531,000,000	0	-	2	78,457,100	2	76,349,100	100	97.31	2	76,349,100	14.1875	3.02	
		Jumlah UPR yang difasilitasi sarana produksi perbenihan	5		0	-	1		1		100		1		1		20
		Jumlah monitoring dan layanan kesehatan ikan dan lingkungan budidaya	280		0	-	41		57		139		57		20.36		
		Jumlah sarana kesehatan dan lingkungan budidaya perikanan	1		0	-	0		0				0		0		
	Kegiatan Peningkatan Sarana dan Prasarana Budidaya Perikanan	Jumlah pemenuhan kebutuhan akses produksi budidaya tambak	750	7,450,000,000	0	-	0	696,993,800	0	675,382,760	96.90	0	675,382,760	0	9.07		
		Jumlah luasan kontruksi tambak yang diperbaiki	0		0	-	0		0			0		0		#DIV/0!	

No	Program/Kegiatan	Indikator Kinerja Program (outcome)/ Kegiatan (output)	Target RPJMD pada Tahun 2020 (Periode RPJMD)		Realisasi Capaian Kinerja RPJMD s.d. RKPD Tahun Lalu (2019)		Target Kinerja dan Anggaran RKPD Tahun berjalan yg dievaluasi (2020)		Realisasi Capaian Kinerja dan Anggaran RKPD yang Dievaluasi (2020)		Tingkat Capaian Kinerja dan Realisasi Anggaran RKPD Tahun 2020 (%)		Realisasi Kinerja dan Anggaran RPJMDs/d tahun 2020 (Akhir Tahun Pelaksanaan RKPD Tahun 2020)		Tingkat Capaian Kinerja Dan Realisasi Anggaran RPJMD s/d Tahun 2020 (%)		Unit SKPD (Penanggung Jawab)
			K	Rp	K	Rp	K	Rp	K	Rp	K	Rp	K	Rp	K	Rp	
1	2	3	4		5		6		7		8		9		10		10
		Persentase pokdakan yang ditingkatkan prasarana produksi budidaya ikan	12		0	-	0		0				0		0		
		Jumlah sarana dan prasarana UPT Perikanan Budidaya yang direhabilitasi	6		0	-	5		5		100		5		83.33333		
	Kegiatan Peningkatan Pelayanan UPT Perikanan Budidaya Air Tawar / Air Payau	Jumlah produksi benih ikan UPT Perikanan Budidaya Ikan Air Tawar/Payau	5000000	1,140,000,000	0	-	3500000	161,500,000	3866779	132,495,400	110	82.04	3866779	132,495,400	77.34	11.62	
		Jumlah produksi budidaya ikan UPT Perikanan Budidaya Air Tawar/Payau	4.6		0		2.2		3	0	119		3	-	56.72	#DIV/0!	
Rata-rata capaian kinerja (%)											107.57	93.52					
Predikat kinerja											Sangat Tinggi	Sangat Tinggi					
	Program pengembangan perikanan tangkap	Persentase peningkatan produksi perikanan tangkap	37	8,765,000,000	0	-	12	597,458,580	12	574,511,750	100	96.16	12	574,511,750	32.43	6.55	Dinas Perikanan
		Persentase produksi garam kualitas 1	35	4,375,000,000	0	-	28	53,650,000	39	49,937,579	141	93.08	39	49,937,579	112.4571	1.14	

No	Program/Kegiatan	Indikator Kinerja Program (outcome)/ Kegiatan (output)	Target RPJMD pada Tahun 2020 (Periode RPJMD)		Realisasi Capaian Kinerja RPJMD s.d. RKPD Tahun Lalu (2019)		Target Kinerja dan Anggaran RKPD Tahun berjalan yg dievaluasi (2020)		Realisasi Capaian Kinerja dan Anggaran RKPD yang Dievaluasi (2020)		Tingkat Capaian Kinerja dan Realisasi Anggaran RKPD Tahun 2020 (%)		Realisasi Kinerja dan Anggaran RPJMDs/d tahun 2020 (Akhir Tahun Pelaksanaan RKPD Tahun 2020)		Tingkat Capaian Kinerja Dan Realisasi Anggaran RPJMD s/d Tahun 2020 (%)		Unit SKPD (Penanggung Jawab)
			K	Rp	K	Rp	K	Rp	K	Rp	K	Rp	K	Rp	K	Rp	
1	Kegiatan Pemberdayaan Nelayan	Persentase anggota KUB yang mendapatkan fasilitasi pelatihan dan bimtek standarisasi alat tangkap dan penanganan ikan di atas kapal	0.43	5,980,000,000	0	-	1.08	384,513,380	1	383,408,750	100	99.71	1	383,408,750	251.1628	6.41	10
		Jumlah KUB yang ditingkatkan sarana dan prasarana alat penangkapan ikan yang standart	32		0	-	4		4	0	100	4	-	12.5	#DIV/0!		
		Jumlah nelayan yang mendapatkan fasilitasi pemberdayaan dan perlindungan nelayan kecil	400		0	-	0		0	0	0	0	-	0	#DIV/0!		
	Kegiatan Peningkatan Pendayagunaan Pesisir dan Perairan	Persentase petambak garam yang mendapatkan fasilitasi pelatihan dan bimtek produksi garam (400 orang)	0.84	4,375,000,000	0	-	10.5	53,650,000	11	49,937,579	100	93.08	11	49,937,579	1250	1.14	
		Jumlah KUGaR yang difasilitasi sarana dan prasarana produksi garam	30		0	-	0		0	0	0	0	-	0	#DIV/0!		

No	Program/Kegiatan	Indikator Kinerja Program (outcome)/ Kegiatan (output)	Target RPJMD pada Tahun 2020 (Periode RPJMD)		Realisasi Capaian Kinerja RPJMD s.d. RKPD Tahun Lalu (2019)		Target Kinerja dan Anggaran RKPD Tahun berjalan yg dievaluasi (2020)		Realisasi Capaian Kinerja dan Anggaran RKPD yang Dievaluasi (2020)		Tingkat Capaian Kinerja dan Realisasi Anggaran RKPD Tahun 2020 (%)		Realisasi Kinerja dan Anggaran RPJMDs/d tahun 2020 (Akhir Tahun Pelaksanaan RKPD Tahun 2020)		Tingkat Capaian Kinerja Dan Realisasi Anggaran RPJMD s/d Tahun 2020 (%)		Unit SKPD (Penanggung Jawab)	
			K	Rp	K	Rp	K	Rp	K	Rp	K	Rp	K	Rp	K	Rp		
1	2	3	4		5		6		7		8		9		10		10	
		Persentase luasan potensi mangrove yang di rehabilitasi (4 ha)	2.57	570,000,000	0	-	0		0	0			0	-	0	-		
		Jumlah benih ikan yang ditebar (restocking)	320000		0	-	6,000		6,000	0	100		6,000	-	1.875	#DIV/0!		
	Kegiatan Pengawasan Sumberdaya Ikan	Jumlah monitoring pemanfaatan sumberdaya perikanan dan pesisir	96	1,015,000,000	0	-	8	53,200,000	12	48,835,300	150	91.80	12	48,835,300	12.50	4.81		
		Jumlah pelaku usaha perikanan yang terfasilitasi pengurusan dokumen perikanan	600		0	-	80		243	0	304		243	-	40.5	#DIV/0!		
		Persentase pelaku usaha perikanan yang difasilitasi sosialisasi hukum dan peraturan perikanan	17		0	-	0.98		1	0	100		1	-	5.764706	#DIV/0!		
	Kegiatan Peningkatan Pelayanan UPT TPI	Jumlah produksi ikan yang didaratkan di UPT TPI	4000	1,200,000,000	0	0	3,200	159,745,200	3,257	142,267,700	102	89.06	3,257	142,267,700	81.43	11.86		
Rata-rata capaian kinerja (%)											129.61	93.81						
Predikat kinerja											Sangat Tinggi	Sangat Tinggi						

No	Program/Kegiatan	Indikator Kinerja Program (outcome)/ Kegiatan (output)	Target RPJMD pada Tahun 2020 (Periode RPJMD)		Realisasi Capaian Kinerja RPJMD s.d. RKPD Tahun Lalu (2019)		Target Kinerja dan Anggaran RKPD Tahun berjalan yg dievaluasi (2020)		Realisasi Capaian Kinerja dan Anggaran RKPD yang Dievaluasi (2020)		Tingkat Capaian Kinerja dan Realisasi Anggaran RKPD Tahun 2020 (%)		Realisasi Kinerja dan Anggaran RPJMDs/d tahun 2020 (Akhir Tahun Pelaksanaan RKPD Tahun 2020)		Tingkat Capaian Kinerja Dan Realisasi Anggaran RPJMD s/d Tahun 2020 (%)		Unit SKPD (Penanggung Jawab)
			K	Rp	K	Rp	K	Rp	K	Rp	K	Rp	K	Rp	K	Rp	
1	2	3	4		5		6		7		8		9		10		10
	Program pembinaan lingkungan sosial di Bidang Perikanan	Jumlah orang yang terlibat langsung pemberdayaan ekonomi	2050	24,620,000,000	-	-	403	2,206,763,100	338	2,115,249,455	84	95.85	338	2,115,249,455	16.49	8.59	Dinas Perikanan
	Kegiatan Bantuan sarana produksi, bibit/benih perkebunan dan ternak bagi masyarakat/kelompok masyarakat	Jumlah kelompok yang ditingkatkan sarana dan prasarana produksinya	10	500,000,000	-	-	8	1,250,000,000	8	1,176,268,675	100	94.10	8	1,176,268,675	80	235.25	
		Jumlah unit sarana dan prasarana yang disalurkan kepada kelompok	5		-	-	105		105	0	100		105	-	2100	#DIV/0!	
		Jumlah masyarakat miskin BDT yang dilibatkan	30		-	-	19		39	0	205		39	-	130	#DIV/0!	
	Kegiatan Pembinaan dan pelatihan ketrampilan kerja bagi tenaga kerja dan masyarakat melalui pelatihan diversifikasi pengolahan produk perikanan, pengolahan limbah perikanan	Jumlah pelaksanaan pelatihan diversifikasi pengolahan produk perikanan, pengolahan limbah perikanan	35	500,000,000	-	-	7	154,900,000	7	152,496,600	100	98.45	7	152,496,600	20.00	30.50	

No	Program/Kegiatan	Indikator Kinerja Program (outcome)/ Kegiatan (output)	Target RPJMD pada Tahun 2020 (Periode RPJMD)		Realisasi Capaian Kinerja RPJMD s.d. RKPD Tahun Lalu (2019)		Target Kinerja dan Anggaran RKPD Tahun berjalan yg dievaluasi (2020)		Realisasi Capaian Kinerja dan Anggaran RKPD yang Dievaluasi (2020)		Tingkat Capaian Kinerja dan Realisasi Anggaran RKPD Tahun 2020 (%)		Realisasi Kinerja dan Anggaran RPJMDs/d tahun 2020 (Akhir Tahun Pelaksanaan RKPD Tahun 2020)		Tingkat Capaian Kinerja Dan Realisasi Anggaran RPJMD s/d Tahun 2020 (%)		Unit SKPD (Penanggung Jawab)
			K	Rp	K	Rp	K	Rp	K	Rp	K	Rp	K	Rp	K	Rp	
1	2	3	4		5		6		7		8		9		10		10
		Jumlah orang yang terampil diversifikasi pengolahan produk perikanan, pengolahan limbah perikanan melalui pelatihan	1050		-	-	215		215	0	100		215	-	20.48	#DIV/0!	
		Jumlah masyarakat miskin BDT yang dilibatkan	375		-	-	70		58	0	83		58	-	15.47	#DIV/0!	
	Kegiatan Pembinaan dan pelatihan ketrampilan kerja bagi tenaga kerja dan masyarakat melalui pelatihan budidaya ikan	Jumlah pelaksanaan pelatihan budidaya ikan	15	250,000,000	-	-	1		1	47,397,550	100	91.36	1	47,397,550	6.66	18.96	
		Jumlah orang yang terampil budidaya ikan melalui pelatihan	450		-	-	40	51,882,600	40	0	100	0.00	40	-	8.88	#DIV/0!	
		Jumlah masyarakat miskin BDT yang dilibatkan	250		0	-	20		20	0	100	0.00	20	-	8	#DIV/0!	
	Kegiatan Penyediaan / pemeliharaan saluran irigasi	Jumlah panjang saluran yang direhabilitasi	750	750,000,000	0	-	325	380,000,000	379	378,528,000	117	0.00	379	378,528,000	50.56	50.47	
		Jumlah kelompok penerima manfaat	5		0	-	2		2	0	100	0.00	2	-	40	#DIV/0!	

No	Program/Kegiatan	Indikator Kinerja Program (outcome)/ Kegiatan (output)	Target RPJMD pada Tahun 2020 (Periode RPJMD)		Realisasi Capaian Kinerja RPJMD s.d. RKPD Tahun Lalu (2019)		Target Kinerja dan Anggaran RKPD Tahun berjalan yg dievaluasi (2020)		Realisasi Capaian Kinerja dan Anggaran RKPD yang Dievaluasi (2020)		Tingkat Capaian Kinerja dan Realisasi Anggaran RKPD Tahun 2020 (%)		Realisasi Kinerja dan Anggaran RPJMDs/d tahun 2020 (Akhir Tahun Pelaksanaan RKPD Tahun 2020)		Tingkat Capaian Kinerja Dan Realisasi Anggaran RPJMD s/d Tahun 2020 (%)		Unit SKPD (Penanggung Jawab)	
			K	Rp	K	Rp	K	Rp	K	Rp	K	Rp	K	Rp	K	Rp		
1	2	3	4		5		6		7		8		9		10		10	
	Kegiatan pelayanan kesehatan baik kegiatan promotif/preventive maupun kuratif/rehabilitatif melalui promosi Gerakan Memasyarakatkan Makan Ikan (Gemarikan)	Jumlah makanan tambahan untuk posyandu yang diberikan	17355	1,250,000,000	0	-	794	369,980,500	794	360,558,630	100	97.45	794	360,558,630	4.58	28.84		
		Jumlah pelaksanaan sosialisasi/pelatihan gemarikan	105		0	-	19		24	0	126		24	-	22.86	#DIV/0!		
		Jumlah orang yang mengerti gerakan memasyarakatkan makan ikan (Gemarikan) melalui sosialisasi/pelatihan	7885		0	-	1050		1,050	0	100		1,050	-	13.32	#DIV/0!		
	Kegiatan Pemeliharaan/perbaikan sarana/prasarana saluran irigasi perikanan melalui kegiatan padat karya	Panjang saluran irigasi yang direhabilitasi/dipelihara	1250	1,000,000,000	0	-	0	0	0	0	0	0.00	0	-	0	-		
		Jumlah masyarakat yang dilibatkan dalam padat karya	350		0	-	0		0	0	0	0.00	0	-	0	#DIV/0!		
Rata-rata capaian kinerja (%)											95.00	43.38						
Predikat kinerja											Sangat Tinggi	Sangat Rendah						

No	Program/Kegiatan	Indikator Kinerja Program (outcome)/ Kegiatan (output)	Target RPJMD pada Tahun 2020 (Periode RPJMD)		Realisasi Capaian Kinerja RPJMD s.d. RKPD Tahun Lalu (2019)		Target Kinerja dan Anggaran RKPD Tahun berjalan yg dievaluasi (2020)		Realisasi Capaian Kinerja dan Anggaran RKPD yang Dievaluasi (2020)		Tingkat Capaian Kinerja dan Realisasi Anggaran RKPD Tahun 2020 (%)		Realisasi Kinerja dan Anggaran RPJMDs/d tahun 2020 (Akhir Tahun Pelaksanaan RKPD Tahun 2020)		Tingkat Capaian Kinerja Dan Realisasi Anggaran RPJMD s/d Tahun 2020 (%)		Unit SKPD (Penanggung Jawab)
			K	Rp	K	Rp	K	Rp	K	Rp	K	Rp	K	Rp	K	Rp	
1	2	3	4		5		6		7		8		9		10		10
	Program pengembangan usaha perikanan	Nilai tambah produk hasil perikanan	151600	6,010,000,000	0	-	88,200	461,939,000	89,499	450,474,670	101	97.52	89,499	450,474,670	59.03	7.50	Dinas Perikanan
	Kegiatan Peningkatan Akses Pasar, Promosi dan Logistik	Persentase anggota poklhasr yang mendapatkan fasilitasi pelatihan sitem logistik dan pemasaran hasil perikanan	90	3,900,000,000	0	-	0	112,048,100	0	111,989,900	99.95	0	111,989,900	0	2.87		
		Jumlah poklhasr yang difasilitasi sarana dan prasarana pemasaran hasil perikanan	8		0	-	0		0	0	0.00	0	-	0	#DIV/0!		
		Jumlah kegiatan promosi hasil perikanan yang dilaksanakan atau diikuti	24		0	-	1		1	0	100	0.00	1	-	4.17	#DIV/0!	
		Angka konsumsi ikan daerah	40		0	-	35.00		0	0	0	0.00	0	-	0	#DIV/0!	
	Kegiatan Peningkatan Mutu dan Diversifikasi Produk	Persentase anggota poklhasr yang mendapatkan fasilitasi pelatihan peningkatan mutu dan diversifikasi produk olahan hasil perikanan	90	960,000,000	0	-	0	305,486,500	0	294,116,020	96.28	0	294,116,020	0	30.64		

No	Program/Kegiatan	Indikator Kinerja Program (outcome)/ Kegiatan (output)	Target RPJMD pada Tahun 2020 (Periode RPJMD)		Realisasi Capaian Kinerja RPJMD s.d. RKPD Tahun Lalu (2019)		Target Kinerja dan Anggaran RKPD Tahun berjalan yg dievaluasi (2020)		Realisasi Capaian Kinerja dan Anggaran RKPD yang Dievaluasi (2020)		Tingkat Capaian Kinerja dan Realisasi Anggaran RKPD Tahun 2020 (%)		Realisasi Kinerja dan Anggaran RPJMDs/d tahun 2020 (Akhir Tahun Pelaksanaan RKPD Tahun 2020)		Tingkat Capaian Kinerja Dan Realisasi Anggaran RPJMD s/d Tahun 2020 (%)		Unit SKPD (Penanggung Jawab)	
			K	Rp	K	Rp	K	Rp	K	Rp	K	Rp	K	Rp	K	Rp		
1	2	3	4		5		6		7		8		9		10		10	
		Jumlah poklhasr yang difasilitasi sarana dan prasarana pengolahan hasil perikanan	8		0	-	0		0	0	0.00	0	-	0	#DIV/0!			
		Jumlah sarana dan prasarana UPI yang direhabilitasi	2		0	-	1		1	0	100	0.00	1	-	50	#DIV/0!		
	Kegiatan Pembinaan Usaha dan Kelembagaan	Persentase kelompok usaha perikanan yang mendapatkan fasilitasi penguatan kelembagaan	33.09	1,150,000,000	0	-	2.94	44,404,400	3	44,368,750	100	99.92	3	44,368,750	8.88	3.86		
		Jumlah kelompok meningkat kelasnya	8		0	-	2		2	0	100	0.00	2	-	25	#DIV/0!		
		Persentase pelaku usaha perikanan yang difasilitasi pengembangan usaha	17.8		0	-	1.09		1	0	100	0.00	1	-	6.123	#DIV/0!		
Rata-rata capaian kinerja (%)											85.92	31.22						
Predikat kinerja											Tinggi	Sangat Rendah						

Berdasarkan tabel diatas dapat disimpulkan bahwa, capaian program dari Dinas Perikanan sampai dengan triwulan keempat Sangat Tinggi, yaitu sebesar diatas 100%. Sedangkan Penyerapan anggaran Dinas Perikanan sampai dengan triwulan 4 tahun 2020 tergolong sedang yaitu terserap 71,17% dari total anggaran yang ditetapkan.

2. Pariwisata

Urusan pilihan yang dapat diselenggarakan pemerintah daerah selanjutnya adalah Urusan Pariwisata. Di Kabupaten Probolinggo Urusan Pariwisata dibebankan kepada Dinas Pemuda, Olah Raga, Pariwisata, dan Kebudayaan. Berikut hasil evaluasi Urusan Pariwisata sampai dengan triwulan 4:

Tabel 2.65. Evaluasi Hasil Pelaksanaan Perencanaan Daerah Urusan Pilihan Pariwisata

No	Program/Kegiatan	Indikator Kinerja Program (outcome)/ Kegiatan (output)	Target RPJMD pada Tahun 2020 (Periode RPJMD)		Realisasi Capaian Kinerja RPJMD s.d. RKPD Tahun Lalu (2019)		Target Kinerja dan Anggaran RKPD Tahun berjalan yg dievaluasi (2020)		Realisasi Capaian Kinerja dan Anggaran RKPD yang Dievaluasi (2020)		Tingkat Capaian Kinerja dan Realisasi Anggaran RKPD Tahun 2020 (%)		Realisasi Kinerja dan Anggaran RPJMDs/d tahun 2020 (Akhir Tahun Pelaksanaan RKPD Tahun 2020)		Tingkat Capaian Kinerja Dan Realisasi Anggaran RPJMD s/d Tahun 2020 (%)		Unit SKPD (Penanggung Jawab)
			K	Rp	K	Rp	K	Rp	K	Rp	K	Rp	K	Rp	K	Rp	
1	2	3	4		5		6		7		8		9		10		10
Urusan Pilihan Pariwisata																	
Dinas Pemuda, Olahraga, Pariwisata, dan Kebudayaan																	
	Program Pengembangan dan Pemasaran Kepariwisata						9,567,465	0	1,688,416	#DIV/0!	17.65	0	1,688,416	#DIV/0!	#DIV/0!		Disporaparbud
	Kegiatan Pengembangan promosi dan jaringan kerjasama pemasaran pariwisata	Bentuk promosi yang dilaksanakan				4	651,402	1	648,587	25	99.57	1	648,587				
		Pemangku kepentingan yang aktif melakukan kerjasama				3											
	Kegiatan Pengembangan dan peningkatan destinasi wisata	Jumlah DTW yang mengalami penambahan sarpras wisata				4	7,863,315	0	7,461,456	0	94.89	0	7,461,456				
		Jumlah pemberdayaan Pokdarwis				5											
	Kegiatan Pengembangan ekonomi kreatif dan pembinaan SDM pariwisata	Jumlah sub sektor ekraf yang dikembangkan				7.75	1,004,636	0	997,674	0	99.31	0	997,674				

Rencana Kerja Pemerintah Daerah | Tahun 2022

No	Program/Kegiatan	Indikator Kinerja Program (outcome)/ Kegiatan (output)	Target RPJMD pada Tahun 2020 (Periode RPJMD)		Realisasi Capaian Kinerja RPJMD s.d. RKPD Tahun Lalu (2019)		Target Kinerja dan Anggaran RKPD Tahun berjalan yg dievaluasi (2020)		Realisasi Capaian Kinerja dan Anggaran RKPD yang Dievaluasi (2020)		Tingkat Capaian Kinerja dan Realisasi Anggaran RKPD Tahun 2020 (%)		Realisasi Kinerja dan Anggaran RPJMDs/d tahun 2020 (Akhir Tahun Pelaksanaan RKPD Tahun 2020)		Tingkat Capaian Kinerja Dan Realisasi Anggaran RPJMD s/d Tahun 2020 (%)		Unit SKPD (Penanggung Jawab)	
			K	Rp	K	Rp	K	Rp	K	Rp	K	Rp	K	Rp	K	Rp		
1	2	3	4		5		6		7		8		9		10		10	
		Jumlah SDM Pariwisata yang berlisensi					220											
	Kegiatan Inovasi penyediaan lapangan usaha, akomodasi dan mamin (PDRB sektor strategis)	Persentase lapangan usaha mamin dan akomodasi yang memiliki ijin usaha					11	48,112	50	48,112	455	100.00	50	48,112				
	Kegiatan Pengembangan jaringan kerjasama promosi	Jumlah kerjasama pemasaran pariwisata			1	49,891							1	49,891				
	Kegiatan Koordinasi dengan sektor pendukung pariwisata	Jumlah pertemuan/koordinasi yang dilaksanakan dengan mitra pariwisata			8	19,768							8	19,768				
	Kegiatan pelatihan pemandu wisata terpadu	Persentase peserta pelatihan yang yang mendapatkan lisensi			75	949,201							75	949,201				
	Kegiatan Pengembangan desa wisata	Jumlah pokdarwis yang dibina			5	289,661							5	289,661				
	Kegiatan Promosi pariwisata lintas daerah dan internasional	Jumlah pameran pariwisata yang diikuti			3	104,742							3	104,742				
	Kegiatan Pembuatan media promosi alternatif	Ragam media promosi pariwisata yang dibuat			5	191,550							5	191,550				

Rencana Kerja Pemerintah Daerah | Tahun 2022

No	Program/Kegiatan	Indikator Kinerja Program (outcome)/ Kegiatan (output)	Target RPJMD pada Tahun 2020 (Periode RPJMD)		Realisasi Capaian Kinerja RPJMD s.d. RKPD Tahun Lalu (2019)		Target Kinerja dan Anggaran RKPD Tahun berjalan yg dievaluasi (2020)		Realisasi Capaian Kinerja dan Anggaran RKPD yang Dievaluasi (2020)		Tingkat Capaian Kinerja dan Realisasi Anggaran RKPD Tahun 2020 (%)		Realisasi Kinerja dan Anggaran RPJMDs/d tahun 2020 (Akhir Tahun Pelaksanaan RKPD Tahun 2020)		Tingkat Capaian Kinerja Dan Realisasi Anggaran RPJMD s/d Tahun 2020 (%)		Unit SKPD (Penanggung Jawab)	
			K	Rp	K	Rp	K	Rp	K	Rp	K	Rp	K	Rp	K	Rp		
1	2	3	4		5		6		7		8		9		10		10	
	Kegiatan Pemilihan, pembinaan dan pengiriman duta wisata Kabupaten Probolinggo	Persentase duta wisata yang aktif			10	229,781							10	229,781				
	Kegiatan Jambore Wisata Remaja	Jumlah pelajar yang mengikuti jambore wisata			150	369,804							150	369,804				
	Kegiatan Pembinaan dan pengembangan budaya kerapan	Jumlah kelompok kerapan yang mengikuti festival kerapan			0	-							0	-				
	Kegiatan Atraksi Budaya Penunjang Wisata	Jumlah atraksi budaya yang dilaksanakan			4	161,802							4	161,802				
	Kegiatan Festival wisata dan gelar wisata daerah	Jumlah festival wisata yang dilaksanakan			1	40,000							1	40,000				
	Kegiatan Penyusunan Peraturan Perundangan tentang Pariwisata	Jumlah peraturan pariwisata yang diundangkan			2	332,393							2	332,393				
Rata-rata capaian kinerja (%)											119.89	82.28						
Predikat kinerja											Sangat Tinggi	Tinggi						
	Program Pengembangan Destinasi								0	0			0	-	#DIV/0!	#DIV/0!	Disporaparbud	

Rencana Kerja Pemerintah Daerah | Tahun 2022

No	Program/Kegiatan	Indikator Kinerja Program (outcome)/ Kegiatan (output)	Target RPJMD pada Tahun 2020 (Periode RPJMD)		Realisasi Capaian Kinerja RPJMD s.d. RKPD Tahun Lalu (2019)		Target Kinerja dan Anggaran RKPD Tahun berjalan yg dievaluasi (2020)		Realisasi Capaian Kinerja dan Anggaran RKPD yang Dievaluasi (2020)		Tingkat Capaian Kinerja dan Realisasi Anggaran RKPD Tahun 2020 (%)		Realisasi Kinerja dan Anggaran RPJMDs/d tahun 2020 (Akhir Tahun Pelaksanaan RKPD Tahun 2020)		Tingkat Capaian Kinerja Dan Realisasi Anggaran RPJMD s/d Tahun 2020 (%)		Unit SKPD (Penanggung Jawab)	
			K	Rp	K	Rp	K	Rp	K	Rp	K	Rp	K	Rp	K	Rp		
1	2	3	4		5		6		7		8		9		10		10	
	Kegiatan peningkatan sarana dan prasarana pariwisata	Jumlah ODTW yang mengalami pembangunan sarpras pariwisata			8	9,199,000			0	0			8	9,199,000				
	Kegiatan Pemeliharaan sarana dan prasarana obyek wisata	Jumlah ODTW yang terpelihara sarprasnya			6	497,644			0	0			6	497,644				
Rata-rata capaian kinerja (%)																		
Predikat kinerja																		

Berdasarkan tabel diatas dapat disimpulkan bahwa, capaian program Dinas Pemuda, Olah Raga, Pariwisata, dan Kebudayaan untuk urusan Pariwisata sampai dengan triwulan keempat tahun 2020 berkategori sangat tinggi, yaitu sebesar 100%, sedangkan penyerapan anggaran sampai dengan triwulan 4 tahun 2020 dalam kategori tinggi, yaitu 82,28% dari total anggaran yang ditetapkan.

3. Pertanian

Urusan pilihan yang dapat diselenggarakan pemerintah daerah selanjutnya adalah Urusan Pertanian. Di Kabupaten Probolinggo Urusan Pertanian dibebankan kepada Dinas Ketahanan Pangan dan Pertanian, serta Dinas Peternakan dan Kesehatan Hewan. Berikut hasil evaluasi Urusan Pertanian sampai dengan triwulan 4:

Tabel 2.66. Evaluasi Hasil Pelaksanaan Perencanaan Daerah Urusan Pilihann Pertanian

No	Program/Kegiatan	Indikator Kinerja Program (outcome)/ Kegiatan (output)	Target RPJMD pada Tahun 2020 (Periode RPJMD)		Realisasi Capaian Kinerja RPJMD s.d. RKPD Tahun Lalu (2019)		Target Kinerja dan Anggaran RKPD Tahun berjalan yg dievaluasi (2020)		Realisasi Capaian Kinerja dan Anggaran RKPD yang Dievaluasi (2020)		Tingkat Capaian Kinerja dan Realisasi Anggaran RKPD Tahun 2020 (%)		Realisasi Kinerja dan Anggaran RPJMDs/d tahun 2020 (Akhir Tahun Pelaksanaan RKPD Tahun 2020)		Tingkat Capaian Kinerja Dan Realisasi Anggaran RPJMD s/d Tahun 2020 (%)		Unit SKPD (Penanggung Jawab)	
			K	Rp	K	Rp	K	Rp	K	Rp	K	Rp	K	Rp	K	Rp		
Dinas Ketahanan Pangan dan Pertanian																		
	Program Peningkatan Produksi Perkebunan	Meningkatnya produksi komoditi perkebunan	2	2,100,000,000	2	292,841,400	4	76,310,800	0	70,140,000	0	91.91	2	362,981,400	100	17.28	DKPP	
	Peningkatan Pengendalian Organisme Pengganggu Tanaman Perkebunan	Praktek pembuatan pupuk organik dan pestisida nabati	0	700,000,000	-	121,091,400	2	25,570,800	2	25,750,000	100	100.70	2	146,841,400				
	Peningkatan Produktivitas dan Mutu Tanaman Perkebunan Semusim	Pembinaan petani	0	600,000,000	5	21,750,000	2	25,440,000	1	25,440,000	50	100.00	6	47,190,000				
		Hibah Tebu	0		80,000		80,000		100	80,000								
		Hibah NPK	0		800		800		100	800								
		Pupuk Organik	0		2,000		2,000		100	2,005								
	Peningkatan Produktivitas dan Mutu Tanaman Perkebunan Tahunan	Pembinaan Kelompok	0	800,000,000	3	150,000,000	1	25,300,000	3	18,950,000	300	74.90	6	168,950,000				
		Hibah bibit kelapa	100		1		1,400		1	0	0		2					
Rata-rata capaian kinerja (%)											93.76	91.88						
Predikat kinerja											Sangat Tinggi	Sangat Tinggi						
	Program Peningkatan Produksi, Produktivitas, dan Mutu Komoditi Pertanian	Peningkatan Produksi komoditi pertanian	2	4,700,000,000	2	4,110,690,600	2	1,380,139,200	0	1,262,693,908	0	91.49	2	5,373,384,508	100	14.33	DKPP	

No	Program/Kegiatan	Indikator Kinerja Program (outcome)/ Kegiatan (output)	Target RPJMD pada Tahun 2020 (Periode RPJMD)		Realisasi Capaian Kinerja RPJMD s.d. RKPD Tahun Lalu (2019)		Target Kinerja dan Anggaran RKPD Tahun berjalan yg dievaluasi (2020)		Realisasi Capaian Kinerja dan Anggaran RKPD yang Dievaluasi (2020)		Tingkat Capaian Kinerja dan Realisasi Anggaran RKPD Tahun 2020 (%)		Realisasi Kinerja dan Anggaran RPJMDs/d tahun 2020 (Akhir Tahun Pelaksanaan RKPD Tahun 2020)		Tingkat Capaian Kinerja Dan Realisasi Anggaran RPJMD s/d Tahun 2020 (%)		Unit SKPD (Penanggung Jawab)
			K	Rp	K	Rp	K	Rp	K	Rp	K	Rp	K	Rp	K	Rp	
	Peningkatan Pelayanan Unit Produksi Benih Tanaman Pangan	Pengadaan gabah untk dijadikan Benih (PAD)	-	700,000,000	0	3,488,524,600	2500 0	568,434,600	25,00 0	544,019,248	100	95.70	25,00 0	4,032,543,848			
		Pembangunan lantai jemur	-		0		1		1		100		1				
		Pengadaan mesin seed cleaner	-		0		2		1		50		1				
		Fasilitasi UPT Tanaman Pangan	-		12		12		9		75		21				
		Sewa lahan pertanian (PAD)	-		0		2		2		100		2				
	Peningkatan pelayanan unit produksi benih tanaman hortikultura	Pembangunan jalan produksi	-	1,000,000,000	12	424,044,000	1	672,768,600	1	667,301,160	100	99.19	13	1,091,345,160			
		Pembangunan bak penampung air	-		0		1		1		100		1				
		Pembangunan pagar cepoko	-		0		1		0		0		0				
		Fasilitasi UPT Hortikultura	-		0		12		9		75		9				
	Peningkatan Pengendalian Organisme Pengganggu Tanaman (OPT) Pangan dan Hortikultura	Pembinaan RPH	-	700,000,000	5	10,854,000	80	44,999,000	80	44,016,000	100	97.82	85	54,870,000			
		Pengadaan agens hayati	-		0		1350		0		0		0				
	Peningkatan produktivitas dan mutu Tanaman Hortikultura	Hibah Durian	-	1,500,000,000		78,000,000	290	65,317,000	0	11,690,000	0	17.90	0	89,690,000			
		Hibah Mangga	-				335		0		0		0				

No	Program/Kegiatan	Indikator Kinerja Program (outcome)/ Kegiatan (output)	Target RPJMD pada Tahun 2020 (Periode RPJMD)		Realisasi Capaian Kinerja RPJMD s.d. RKPD Tahun Lalu (2019)		Target Kinerja dan Anggaran RKPD Tahun berjalan yg dievaluasi (2020)		Realisasi Capaian Kinerja dan Anggaran RKPD yang Dievaluasi (2020)		Tingkat Capaian Kinerja dan Realisasi Anggaran RKPD Tahun 2020 (%)		Realisasi Kinerja dan Anggaran RPJMDs/d tahun 2020 (Akhir Tahun Pelaksanaan RKPD Tahun 2020)		Tingkat Capaian Kinerja Dan Realisasi Anggaran RPJMD s/d Tahun 2020 (%)		Unit SKPD (Penanggung Jawab)
			K	Rp	K	Rp	K	Rp	K	Rp	K	Rp	K	Rp	K	Rp	
1	2	3	4		5		6		7		8		9		10		10
		Bimtek pengembangan mangga, durian, strowberi	-		0		40		20	52,612,500	50		20	52,612,500			
		Hibah strowberi	-		0		1000		0	0	0		0	-			
	Peningkatan Produktivitas dan Mutu Tanaman Pangan	Pertemuan Petani	-	800,000,000	0	109,268,000	16	28,620,000	8	25,975,000	50	90.76	8	135,243,000			
Rata-rata capaian kinerja (%)											52.94	82.14					
Predikat kinerja											Rendah	Tinggi					
	Program Peningkatan Kualitas Bahan Baku	Meningkatnya produksi komoditi pertanian	2	2,300,000,000	1	2,247,841,328	2	1,297,355,460	2	1,282,548,280	100	98.86	3	3,530,389,608	150	153.50	DKPP
	Penerapan Pembudidayaan sesuai dengan Good Agricultural Practices Tembakau	Pertemuan pembinaan	26,25	600,000,000	0	859,907,000	20	223,709,860	20	221,169,980	100	98.86	20	1,081,076,980			
		Hibah tembakau	3000		0		3000		3,000	0	100		3,000				
		Hibah media Pembibitan dan sarana tanam	3		22500		3		3	0	100		22,503				
	Penerapan Panen dan Pasca Panen	Hibah sesek	1600	300,000,000	6000	182,815,000	800	763,614,000	800	755,966,000	100	99.00	6,800	938,781,000			
		Hibah terpal	60		200		150		150	0	100		350				
		Hibah pisau rajang	60		200		54		54	0	100		254				
		Hibah alat angkut roda tiga			0		8		8	0	100		8				
		Hibah mesin rajang	4		0		9	9	0	100		9					
	Dukungan Sarana dan Prasarana Usaha Tani Tembakau	Hibah Blower benih	2	400,000,000	7	215,421,000	4	288,770,000	4	285,351,000	100	98.82	11	500,772,000			
		Hibah sprayer elektrik							33	33	0		100		33		

No	Program/Kegiatan	Indikator Kinerja Program (outcome)/ Kegiatan (output)	Target RPJMD pada Tahun 2020 (Periode RPJMD)		Realisasi Capaian Kinerja RPJMD s.d. RKPD Tahun Lalu (2019)		Target Kinerja dan Anggaran RKPD Tahun berjalan yg dievaluasi (2020)		Realisasi Capaian Kinerja dan Anggaran RKPD yang Dievaluasi (2020)		Tingkat Capaian Kinerja dan Realisasi Anggaran RKPD Tahun 2020 (%)		Realisasi Kinerja dan Anggaran RPJMDs/d tahun 2020 (Akhir Tahun Pelaksanaan RKPD Tahun 2020)		Tingkat Capaian Kinerja Dan Realisasi Anggaran RPJMD s/d Tahun 2020 (%)		Unit SKPD (Penanggung Jawab)	
			K	Rp	K	Rp	K	Rp	K	Rp	K	Rp	K	Rp	K	Rp		
1	2	3	4		5		6		7		8		9		10		10	
		Hibah kerodong	1		0		3500		3,500	0		100		3,500				
	Penumbuhan dan Penguatan Kelembagaan	Fasilitasi penumbuhan dan penguatan kelembagaan petani di lingkungan industri hasil tembakau		800,000,000	0		125		0		0		0		0			
		Bimtek penumbuhan dan penguatan kelembagaan petani di lingkungan industri hasil tembakau			0		125		20,129,000		18,929,000		94.04		854,377,328			
		Temu kemitraan agribisnis tembakau			0		150		0		0		0		0			
		Sosialisasi kelembagaan petani	41		111		41		0		0		111					
	Penerapan Inovasi Teknis	Paket Teknologi		200,000,000	0		1		0		0		0		0			
		Rapat Koordinasi	1		1		60		1,132,600		1,132,300		99.97		155,382,300			
Rata-rata capaian kinerja (%)											69.44	98.26						
Predikat kinerja											Sedang	Sangat Tinggi						
	Program Peningkatan Kesejahteraan Petani	Meningkatnya kelas kelompok tani	2	2,200,000,000	2	544,347,700	2	51,513,200	1	40,995,000	50	79.58	3	585,342,700	150	26.61	DKPP	

No	Program/Kegiatan	Indikator Kinerja Program (outcome)/ Kegiatan (output)	Target RPJMD pada Tahun 2020 (Periode RPJMD)		Realisasi Capaian Kinerja RPJMD s.d. RKPD Tahun Lalu (2019)		Target Kinerja dan Anggaran RKPD Tahun berjalan yg dievaluasi (2020)		Realisasi Capaian Kinerja dan Anggaran RKPD yang Dievaluasi (2020)		Tingkat Capaian Kinerja dan Realisasi Anggaran RKPD Tahun 2020 (%)		Realisasi Kinerja dan Anggaran RPJMDs/d tahun 2020 (Akhir Tahun Pelaksanaan RKPD Tahun 2020)		Tingkat Capaian Kinerja Dan Realisasi Anggaran RPJMD s/d Tahun 2020 (%)		Unit SKPD (Penanggung Jawab)
			K	Rp	K	Rp	K	Rp	K	Rp	K	Rp	K	Rp	K	Rp	
	Peningkatan Kapasitas Kelembagaan Petani	Lomba kelompok tani		1,000,000,000	0	145,798,000	0	13,350,000	0	13,350,000		100.00	0	159,148,000			
		Penilaian kelas kelompok tani			24		0		0				24				
		Penilaian angka kredit			0		12		3		25		3				
		Rehab bangunan BPP			0		0		0		0		0				
		Pengadaan meubelair			0		0		0		0		0				
		Pengadaan personal komputer dan peralatan perlengkapan komputer (laptop, printer, LCD)			0		0		0		0		0				
		Partisipasi ke PENAS XVI	24		0		0		0		0		0				
		Pengadaan kamera untuk BPP	1		0		0		0		0		0				
	Peningkatan Program dan Informasi Penyuluhan	Workshop metode penyuluhan berbasis IT	1	500,000,000	0	330,549,700	160	21,668,200	100	20,253,200	63	93.47	100	350,802,900			
		Kursus Tani			0		0		0		0		0				
		Data dan Informasi Pertanian BPP			24		0		0		0		24				
		Demfarm (Domenstrasi Usaha Tani Kelompok Tani)	12		0		0		0		0		0				
	Pengembangan Agribisnis	Pameran Harjakapro	1	700,000,000	1	68,000,000	0	16,495,000	0	16,491,800		99.98	1	84,491,800			

No	Program/Kegiatan	Indikator Kinerja Program (outcome)/ Kegiatan (output)	Target RPJMD pada Tahun 2020 (Periode RPJMD)		Realisasi Capaian Kinerja RPJMD s.d. RKPD Tahun Lalu (2019)		Target Kinerja dan Anggaran RKPD Tahun berjalan yg dievaluasi (2020)		Realisasi Capaian Kinerja dan Anggaran RKPD yang Dievaluasi (2020)		Tingkat Capaian Kinerja dan Realisasi Anggaran RKPD Tahun 2020 (%)		Realisasi Kinerja dan Anggaran RPJMDs/d tahun 2020 (Akhir Tahun Pelaksanaan RKPD Tahun 2020)		Tingkat Capaian Kinerja Dan Realisasi Anggaran RPJMD s/d Tahun 2020 (%)		Unit SKPD (Penanggung Jawab)	
			K	Rp	K	Rp	K	Rp	K	Rp	K	Rp	K	Rp	K	Rp		
1	2	3	4		5		6		7		8		9		10		10	
		Penyaluran kredit usaha rakyat dan subsidi AUTP			0		1		1		100		1					
		Pameran Inovasi '	1		0		0		0				0					
Rata-rata capaian kinerja (%)											59.38	93.26						
Predikat kinerja											Rendah	Sangat Tinggi						
	Program Penyediaan Sarana dan Prasarana Pertanian	Meningkatnya Produksi Komoditi Pertanian	2	11,200,000,000	2	8,282,825,528	2	2,134,409,740	2	2,457,803,193	100	115.15	4	10,740,628,721	200	95.90		
	Peningkatan Pengelolaan Lahan dan Air	Pembangunan/Rehab Jalan Produksi	-	10,000,000,000	-	7,808,205,028	-	1,945,036,000	0	2,270,040,953	116.71	0	10,078,245,981				DKPP	
		Pembangunan/Rehab Jaringan Irigasi	-		-		-		0			0						
		Pembangunan Irigasi air tanah	22		-		-		0			0						
		Pertemuan Optimasi Lahan	-		-		-		0			0						
		Pembangunan DAM Parit	10		5		6		6			100						
		Pembangunan Irigasi air tanah dangkal	8		11		7		7			100						
		Rapat Koordinasi	3		-		25		22			88						
	Peningkatan Penyediaan Pupuk dan Pestisida Pertanian	Pengadaan pupuk organik padat	78750	1,000,000,000	63500	351,155,500	50600	95,990,000	0	94,933,000	98.90	63,500	446,088,500					
		Rapat Koordinasi	590		-		30		0			0						

No	Program/Kegiatan	Indikator Kinerja Program (outcome)/ Kegiatan (output)	Target RPJMD pada Tahun 2020 (Periode RPJMD)		Realisasi Capaian Kinerja RPJMD s.d. RKPD Tahun Lalu (2019)		Target Kinerja dan Anggaran RKPD Tahun berjalan yg dievaluasi (2020)		Realisasi Capaian Kinerja dan Anggaran RKPD yang Dievaluasi (2020)		Tingkat Capaian Kinerja dan Realisasi Anggaran RKPD Tahun 2020 (%)		Realisasi Kinerja dan Anggaran RPJMDs/d tahun 2020 (Akhir Tahun Pelaksanaan RKPD Tahun 2020)		Tingkat Capaian Kinerja Dan Realisasi Anggaran RPJMD s/d Tahun 2020 (%)		Unit SKPD (Penanggung Jawab)	
			K	Rp	K	Rp	K	Rp	K	Rp	K	Rp	K	Rp	K	Rp		
1	2	3	4		5		6		7		8		9		10		10	
	Peningkatan Alat dan Mesin Pertanian	Pengadaan pompa air	-	200,000,000	-	123,465,000	20	93,383,740	0	92,829,240	0	99.41	0	216,294,240		25		
		Pertemuan Sosialisasi	-		12		5		2		40		14					
		Pelatihan Alsintan	4		-		1		1		100		1					
Rata-rata capaian kinerja (%)											58.67	107.54						
Predikat kinerja											Rendah	Sangat Tinggi						
	Program Pembinaan Lingkungan Sosial di Bidang Pertanian	Meningkatnya luas areal tanaman perkebunan (lada)	2	250,000,000	2	216,000,000	2	107,840,000	5	112,933,852	250	104.72	7	328,933,852	350	131.57	DKPP	
	Bantuan Sarana Produksi, Bibit/Benih Perkebunan, Ternak Bagi Masyarakat/Kelompok Masyarakat	Bantuan bibit lada	3000	150,000,000	-	216,000,000	5000	100,000,000	3,000	97,490,000	60	97.49	3,000	313,490,000	100	208.99		
	Pembinaan dan Pelatihan Ketrampilan Kerja Bagi Tenaga Kerja dan Masyarakat melalui Pengembangan Budidaya Tanaman Perkebunan	Pembinaan kelompok tani lada	1	100,000,000	-	27,285,000	2	7,840,000	1	15,443,852	50	196.99	1	42,728,852	100	42.73		

No	Program/Kegiatan	Indikator Kinerja Program (outcome)/ Kegiatan (output)	Target RPJMD pada Tahun 2020 (Periode RPJMD)		Realisasi Capaian Kinerja RPJMD s.d. RKPD Tahun Lalu (2019)		Target Kinerja dan Anggaran RKPD Tahun berjalan yg dievaluasi (2020)		Realisasi Capaian Kinerja dan Anggaran RKPD yang Dievaluasi (2020)		Tingkat Capaian Kinerja dan Realisasi Anggaran RKPD Tahun 2020 (%)		Realisasi Kinerja dan Anggaran RPJMDs/d tahun 2020 (Akhir Tahun Pelaksanaan RKPD Tahun 2020)		Tingkat Capaian Kinerja Dan Realisasi Anggaran RPJMD s/d Tahun 2020 (%)		Unit SKPD (Penanggung Jawab)	
			K	Rp	K	Rp	K	Rp	K	Rp	K	Rp	K	Rp	K	Rp		
1	2	3	4		5		6		7		8		9		10		10	
	Penyediaan/pemeliharaan saluran irigasi	Jumlah bantuan jaringan irigasi					8	1,500,000,000										
Rata-rata capaian kinerja (%)											120.00	133.07						
Predikat kinerja											Sangat Tinggi	Sangat Tinggi						
Dinas Peternakan dan Kesehatan Hewan																		
	Program Pelayanan Administrasi Perkantoran	Nilai SAKIP PD	74	2,070,822,400			74	2,070,822,400	16	605,575,814	22	29.24	16	605,575,814	22.2297	29.24	Dinas Peternakan & Keswan	
	Kegiatan Pelayanan Administrasi Umum	Prosentase pemenuhan layanan administrasi umum yang mendukung kelancaran tugas dan fungsi PD	100	990,526,000			100%	990,526,000	22	606,202,761	2209	61.20	22	606,202,761	22.0851	61.20		
	Kegiatan Pelayanan Manajemen Kepegawaian	Prosentase Pemenuhan Layanan manajemen kepegawaian	100	847,196,400			100%	847,196,400	22	599,195,137	2200	70.73	22	599,195,137	22.0021	70.73		
	Kegiatan Penatausahaan dan Pelaporan Keuangan	Prosentase pemenuhan Dokumen perencanaan dan pelaporan kinerja Pendukung Tugas dan Fungsi PD	100	32,700,000	100%		100%	32,700,000	21	20,552,000	2066	62.85	22	20,552,000	21.6592	62.85		

No	Program/Kegiatan	Indikator Kinerja Program (outcome)/ Kegiatan (output)	Target RPJMD pada Tahun 2020 (Periode RPJMD)		Realisasi Capaian Kinerja RPJMD s.d. RKPD Tahun Lalu (2019)		Target Kinerja dan Anggaran RKPD Tahun berjalan yg dievaluasi (2020)		Realisasi Capaian Kinerja dan Anggaran RKPD yang Dievaluasi (2020)		Tingkat Capaian Kinerja dan Realisasi Anggaran RKPD Tahun 2020 (%)		Realisasi Kinerja dan Anggaran RPJMDs/d tahun 2020 (Akhir Tahun Pelaksanaan RKPD Tahun 2020)		Tingkat Capaian Kinerja Dan Realisasi Anggaran RPJMD s/d Tahun 2020 (%)		Unit SKPD (Penanggung Jawab)	
			K	Rp	K	Rp	K	Rp	K	Rp	K	Rp	K	Rp	K	Rp		
1	2	3	4		5		6		7		8		9		10		10	
	Kegiatan Penyusunan Perencanaan dan Pelaporan Program	Prosentase pemenuhan Dokumen perencanaan dan pelaporan kinerja Pendukung Tugas dan Fungsi PD	100	200,400,000	100%		100%	200,400,000	4	23,658,500	445	11.81	5	23,658,500	5.4512	11.81		
Rata-rata capaian kinerja (%)											1388.40	47.17						
Predikat kinerja											Sangat Tinggi	Sangat Rendah						
	Program Peningkatan Mutu Bibit dan Produktivitas Ternak	1. persentase bibit ternak yang memiliki sertifikasi/ SKLB (surat keterangan layak bibit)	0.60				609,649,200	0	275,991,195	45.27	0	275,991,195	0.04166	#DIV/0!	Dinas Peternakan & Keswan			
		2. persentase kenaikan populasi dan produksi ternak (telur,susu,daging)	1					0		0	-	0.063	#DIV/0!					

No	Program/Kegiatan	Indikator Kinerja Program (outcome)/ Kegiatan (output)	Target RPJMD pada Tahun 2020 (Periode RPJMD)		Realisasi Capaian Kinerja RPJMD s.d. RKPD Tahun Lalu (2019)		Target Kinerja dan Anggaran RKPD Tahun berjalan yg dievaluasi (2020)		Realisasi Capaian Kinerja dan Anggaran RKPD yang Dievaluasi (2020)		Tingkat Capaian Kinerja dan Realisasi Anggaran RKPD Tahun 2020 (%)		Realisasi Kinerja dan Anggaran RPJMDs/d tahun 2020 (Akhir Tahun Pelaksanaan RKPD Tahun 2020)		Tingkat Capaian Kinerja Dan Realisasi Anggaran RPJMD s/d Tahun 2020 (%)		Unit SKPD (Penanggung Jawab)
			K	Rp	K	Rp	K	Rp	K	Rp	K	Rp	K	Rp	K	Rp	
1	Kegiatan Pengembangan Budidaya Ternak Ruminansia	jumlah populasi ternak ruminansia	sapi potong : 277.306 ekor, sapi perah : 5.857 ekor, kambing : 66.866 ekor, domba : 82.629 ekor	225,000		222,217,850	1 klp	50,000,000		1,064,248		2.13		223,282,098			10
		jumlah produksi ternak ruminansia	Daging : 540.756 kg, Susu : 2.880.773 liter						0	0		0		-			
	Kegiatan Pengawasan, Penyebaran dan Pengembangan Ternak Ruminansia	Jumlah ternak Ruminansia yang terregister	5	200,000,000		74,368,400	24 kecamatan	32,649,200	0	1,071,070		3.28	0	75,439,470			

No	Program/Kegiatan	Indikator Kinerja Program (outcome)/ Kegiatan (output)	Target RPJMD pada Tahun 2020 (Periode RPJMD)		Realisasi Capaian Kinerja RPJMD s.d. RKPD Tahun Lalu (2019)		Target Kinerja dan Anggaran RKPD Tahun berjalan yg dievaluasi (2020)		Realisasi Capaian Kinerja dan Anggaran RKPD yang Dievaluasi (2020)		Tingkat Capaian Kinerja dan Realisasi Anggaran RKPD Tahun 2020 (%)		Realisasi Kinerja dan Anggaran RPJMDs/d tahun 2020 (Akhir Tahun Pelaksanaan RKPD Tahun 2020)		Tingkat Capaian Kinerja Dan Realisasi Anggaran RPJMD s/d Tahun 2020 (%)		Unit SKPD (Penanggung Jawab)
			K	Rp	K	Rp	K	Rp	K	Rp	K	Rp	K	Rp	K	Rp	
1	Kegiatan Pengembangan Budidaya Ternak Non Ruminansia	jumlah populasi ternak non ruminansia	Ayam ras Pedaging : 756.712 ekor, Ayam ras Petelur : 103.130 ekor, Ayam Buras : 602.563 ekor, Itik/itik manila : 168.728 ekor	350,000,000	>?	97,788,775	Ayam Pedaging : 764.279 ekor Ayam ras Petelur : 104.161 ekor Ayam Buras : 608.589 ekor itik manila : 170.415 ekor	50,000,000	200	36,906,875	73.81	134,695,650					
			jumlah produksi ternak non ruminansia				Daging : 875 kg, Telur : 659.807 kg										

No	Program/Kegiatan	Indikator Kinerja Program (outcome)/ Kegiatan (output)	Target RPJMD pada Tahun 2020 (Periode RPJMD)		Realisasi Capaian Kinerja RPJMD s.d. RKPD Tahun Lalu (2019)		Target Kinerja dan Anggaran RKPD Tahun berjalan yg dievaluasi (2020)		Realisasi Capaian Kinerja dan Anggaran RKPD yang Dievaluasi (2020)		Tingkat Capaian Kinerja dan Realisasi Anggaran RKPD Tahun 2020 (%)		Realisasi Kinerja dan Anggaran RPJMDs/d tahun 2020 (Akhir Tahun Pelaksanaan RKPD Tahun 2020)		Tingkat Capaian Kinerja Dan Realisasi Anggaran RPJMD s/d Tahun 2020 (%)		Unit SKPD (Penanggung Jawab)
			K	Rp	K	Rp	K	Rp	K	Rp	K	Rp	K	Rp	K	Rp	
1	Kegiatan Pengembangan Budidaya Aneka Ternak	jumlah populasi aneka ternak	Kelinci : 5.159 ekor, Puyuh : 44.607 ekor, Burung Dara : 66.671 ekor	250.000		124,575,800	Kelin ci : 5.211 ekor Puyuh : 45.053 ekor Burung Dara : 67.338 ekor	50,000,000	K	41,221,070	K	82.44	K	165,796,870	K		10
		jumlah produksi aneka ternak	Daging : 243 kg, Telur : 51.856 kg				Daging : 246 kg Telur : 52.375 kg		0	0	0	-					
	Kegiatan Pengembangan Perbibitan Ternak	jumlah ternak lokal yang memiliki SKLB (surat keterangan layak bibit)	30	350,000,000	sklb 99% pembinaan 100%	74,802,350		77,000,000	6	2,379,350	3.09		77,181,700				

No	Program/Kegiatan	Indikator Kinerja Program (outcome)/ Kegiatan (output)	Target RPJMD pada Tahun 2020 (Periode RPJMD)		Realisasi Capaian Kinerja RPJMD s.d. RKPD Tahun Lalu (2019)		Target Kinerja dan Anggaran RKPD Tahun berjalan yg dievaluasi (2020)		Realisasi Capaian Kinerja dan Anggaran RKPD yang Dievaluasi (2020)		Tingkat Capaian Kinerja dan Realisasi Anggaran RKPD Tahun 2020 (%)		Realisasi Kinerja dan Anggaran RPJMDs/d tahun 2020 (Akhir Tahun Pelaksanaan RKPD Tahun 2020)		Tingkat Capaian Kinerja Dan Realisasi Anggaran RPJMD s/d Tahun 2020 (%)		Unit SKPD (Penanggung Jawab)	
			K	Rp	K	Rp	K	Rp	K	Rp	K	Rp	K	Rp	K	Rp		
1	2	3	4		5		6		7		8		9		10		10	
	Kegiatan Pemuliaan Ternak Unggul Lokal	jumlah ternak unggul lokal	10 ekor/2 komoditas ternak	250,000,000	100%	49,508,000	1	100,000,000	2	2,324,666	200	2.32	3	51,832,666				
	Kegiatan Optimalisasi Inseminasi Buatan	Jumlah Akseptor IB	70	75,000,000	110.70%	74,511,000	70,000	250,000,000	43,021	30,472,683	61	12.19	43,022	104,983,683				
		Jumlah Kelahiran Ternak hasil IB	45		134.90%		45,000		31,807	0	71	31,808	-					
Rata-rata capaian kinerja (%)											110.71	28.07						
Predikat kinerja											Sangat Tinggi	Sangat Rendah						
	Program Pengembangan Agribisnis Peternakan	persentase pelaku usaha peternakan yang meningkat manajemen kelembagaannya	1					4,537,803,000	0	118,092,459		2.60	0	118,092,459	0	#DIV/0!	Dinas Peternakan & Keswan	
		persentase prasarana sarana yang berstandar teknis	23% (2 RPH, 1 Puskesmas)						0				0	-				
	Kegiatan Peningkatan Sarana Teknis Peternakan	Jumlah Sarana peternakan yang sesuai standar teknis	RPH : 2 unit, Klinik dan Lab : 1 unit	500,000,000	100%	2,372,761,500	2 RPH 1 Klinik, 1 Lab	2,471,140,000	0	12,378,000		0.50	1	2,385,139,500				

No	Program/Kegiatan	Indikator Kinerja Program (outcome)/ Kegiatan (output)	Target RPJMD pada Tahun 2020 (Periode RPJMD)		Realisasi Capaian Kinerja RPJMD s.d. RKPD Tahun Lalu (2019)		Target Kinerja dan Anggaran RKPD Tahun berjalan yg dievaluasi (2020)		Realisasi Capaian Kinerja dan Anggaran RKPD yang Dievaluasi (2020)		Tingkat Capaian Kinerja dan Realisasi Anggaran RKPD Tahun 2020 (%)		Realisasi Kinerja dan Anggaran RPJMDs/d tahun 2020 (Akhir Tahun Pelaksanaan RKPD Tahun 2020)		Tingkat Capaian Kinerja Dan Realisasi Anggaran RPJMD s/d Tahun 2020 (%)		Unit SKPD (Penanggung Jawab)	
			K	Rp	K	Rp	K	Rp	K	Rp	K	Rp	K	Rp	K	Rp		
1	2	3	4		5		6		7		8		9		10		10	
	Kegiatan Peningkatan Prasarana Tekhnis Peternakan	Jumlah Prasarana peternakan yang sesuai standar teknis	RPH : 2 unit, Klinik dan Lab : 1 unit	2,500,000,000	100%	3,577,624,645	2 RPH 1 Klini,l ab	1,808,860,000	0	83,973,600	4.64	1	3,661,598,245					
	Kegiatan Pengembangan Pakan Ternak Mandiri	jumlah kelompok ternak yang mandiri pakan	2	125,000,000	100%	122,551,058	1	50,000,000	1	2,353,876	100	4.71	2	124,904,934				
	Kegiatan Penerapan Teknologi Peternakan	jumlah kelompok ternak yang melakukan penerapan teknologi	2	100,000,000	100%	49,878,900	2	50,000,000	0	3,599,554	0	7.20	1	53,478,454				
	Kegiatan Pembinaan Usaha Peternakan	jumlah pelaku usaha bidang peternakan yang legal dan mandiri	20	50,000,000	100%	51,256,034	15	75,000,000	1	12,802,979	7	17.07	2	64,059,013				
	Kegiatan Peningkatan SDM Peternakan	jumlah peternak yang bersertifikat teknis	20	50,000,000	100%	47,603,870	20	82,803,000	1	2,984,450	5	3.60	2	50,588,320				
Rata-rata capaian kinerja (%)											27.92	5.76						
Predikat kinerja											Sangat Rendah	Sangat Rendah						
	Program Peningkatan Kesehatan Hewan dan Kesehatan Masyarakat Veteriner	1. Persentase Penurunan Jumlah Kasus Hewan sakit	2					1,307,340,000	0	91,396,927	6.99	0	91,396,927	0.2	#DIV/0!		Dinas Peternakan & Keswan	

No	Program/Kegiatan	Indikator Kinerja Program (outcome)/ Kegiatan (output)	Target RPJMD pada Tahun 2020 (Periode RPJMD)		Realisasi Capaian Kinerja RPJMD s.d. RKPD Tahun Lalu (2019)		Target Kinerja dan Anggaran RKPD Tahun berjalan yg dievaluasi (2020)		Realisasi Capaian Kinerja dan Anggaran RKPD yang Dievaluasi (2020)		Tingkat Capaian Kinerja dan Realisasi Anggaran RKPD Tahun 2020 (%)		Realisasi Kinerja dan Anggaran RPJMDs/d tahun 2020 (Akhir Tahun Pelaksanaan RKPD Tahun 2020)		Tingkat Capaian Kinerja Dan Realisasi Anggaran RPJMD s/d Tahun 2020 (%)		Unit SKPD (Penanggung Jawab)
			K	Rp	K	Rp	K	Rp	K	Rp	K	Rp	K	Rp	K	Rp	
1	2	3	4		5		6		7		8		9		10		10
		2. Persentase Peningkatan Produk Hewan yang ASUH (aman,sehat,utuh, halal)	5						0				0	-	0.1	#DIV/0!	
	Kegiatan Optimalisasi Laboratorium Keswan dan Kesmavet	jumlah sample yg di periksa di laboratorium keswan dan kesmavet	400	100,000,000	100%	22,186,000	400	250,000,000	215	1,962,400	54	0.78	216	24,148,400			
	Kegiatan Peningkatan Pelayanan Puskeswan dan Klinik Hewan	jumlah ternak/ hewan yang dilayani di puskeswan	1500	300,000,000	124.30%	40,552,880	1,500	400,000,000	1,344	28,892,825	90	7.22	1,345	69,445,705			
	Kegiatan Peningkatan Penjaminan Pangan Asal Hewan yg ASUH (Aman, Sehat, Utuh, Halal)	jumlah uji sampling berkala pangan asal hewan	72	200,000,000	100%	143,518,257	72	250,000,000	10	1,703,175	14	0.68	11	145,221,432			
		Jumlah juru sembelih yang mendapatkan sertifikasi halal	200		100%		200		0	0	0	1	-				
	Kegiatan Peningkatan Pelayanan RPH	Jumlah ternak yang dipotong di RPH	8272	250,000,000	100.98%	43,369,200	6,200	250,000,000	3,115	1,091,315	50	0.44	3,116	44,460,515			
	Kegiatan Peningkatan Pengendalian Pemotongan Ternak Betina Produktif	Jumlah penurunan pemotongan ternak ruminansia betina produktif di RPH	0.089	50,000,000	100%	49,788,800	1	50,000,000	0	9,817,958	25	19.64	1	59,606,758			
	Kegiatan Pengamatan, Pengendalian,	Jumlah hewan sakit yang tertangani	5	200,000,000	100%	38,281,500	5	107,340,000	0	47,929,254	0	44.65	1	86,210,754			

No	Program/Kegiatan	Indikator Kinerja Program (outcome)/ Kegiatan (output)	Target RPJMD pada Tahun 2020 (Periode RPJMD)		Realisasi Capaian Kinerja RPJMD s.d. RKPD Tahun Lalu (2019)		Target Kinerja dan Anggaran RKPD Tahun berjalan yg dievaluasi (2020)		Realisasi Capaian Kinerja dan Anggaran RKPD yang Dievaluasi (2020)		Tingkat Capaian Kinerja dan Realisasi Anggaran RKPD Tahun 2020 (%)		Realisasi Kinerja dan Anggaran RPJMDs/d tahun 2020 (Akhir Tahun Pelaksanaan RKPD Tahun 2020)		Tingkat Capaian Kinerja Dan Realisasi Anggaran RPJMD s/d Tahun 2020 (%)		Unit SKPD (Penanggung Jawab)	
			K	Rp	K	Rp	K	Rp	K	Rp	K	Rp	K	Rp	K	Rp		
1	2	3	4		5		6		7		8		9		10		10	
	Penanggulangan Penyakit dan Pengawasan Obat Hewan	Jumlah depo/ toko obat hewan yang berijin	1		100%		1		0	0	0		1	-				
Rata-rata capaian kinerja (%)											29.06	11.49						
Predikat kinerja											Sangat Rendah	Sangat Rendah						
	Program Peningkatan Pengolahan dan Pemasaran Hasil Peternakan	Rata-rata nilai tambah produk peternakan	20					277,350,800	0	1,764,025		0.64	0	1,764,025	1.5	#DIV/0!	Dinas Peternakan & Keswan	
	Kegiatan Promosi Produk Peternakan	1) jumlah intensitas promosi	13	110,000,000	100%	107,007,700	15X sosial isasi SD, 1X pameran	227,350,800	0	302,165		0.13	1	107,309,865				
	Kegiatan Pengolahan dan Pemasaran Hasil Peternakan	1) jumlah kelompok yang mendapatkan pelatihan pengolahan hasil ternak	2 produk, 4 kelompok	50,000,000	100%	46,421,680	4 klp	50,000,000	0	1,461,860		2.92	1	47,883,540				
		2) jumlah informasi harga pasar bidang peternakan	1248		100%	1,248			936	0	75		937	-				
Rata-rata capaian kinerja (%)											75.00	1.23						
Predikat kinerja											Sedang	Sangat Rendah						

No	Program/Kegiatan	Indikator Kinerja Program (outcome)/ Kegiatan (output)	Target RPJMD pada Tahun 2020 (Periode RPJMD)		Realisasi Capaian Kinerja RPJMD s.d. RKPD Tahun Lalu (2019)		Target Kinerja dan Anggaran RKPD Tahun berjalan yg dievaluasi (2020)		Realisasi Capaian Kinerja dan Anggaran RKPD yang Dievaluasi (2020)		Tingkat Capaian Kinerja dan Realisasi Anggaran RKPD Tahun 2020 (%)		Realisasi Kinerja dan Anggaran RPJMDs/d tahun 2020 (Akhir Tahun Pelaksanaan RKPD Tahun 2020)		Tingkat Capaian Kinerja Dan Realisasi Anggaran RPJMD s/d Tahun 2020 (%)		Unit SKPD (Penanggung Jawab)
			K	Rp	K	Rp	K	Rp	K	Rp	K	Rp	K	Rp	K	Rp	
1	2	3	4		5		6		7		8		9		10		10
	Program Pembinaan Lingkungan Sosial di Bidang peternakan	persentase kenaikan populasi dan produksi ternak (telur,susu,daging)	1						0				0	30,400,905	0	#DIV/0!	Dinas Peternakan & Keswan
		Jumlah Produk Olahan Hasil Peternakan yang diberikan dalam kegiatan Pelayanan Kesehatan Promotif	9				2,010,314,000		0	30,400,905		1.51	0	-	0	#DIV/0!	
	Kegiatan Pembinaan dan pelatihan keterampilan kerja bagi tenaga kerja dan masyarakat melalui pelatihan ternak ruminansia	jumlah kelompok peternak ruminansia yang mendapatkan pembinaan dan pelatihan	2	40,400,000		37,464,500	1	23,854,000	0	2,218,115	0	9.30	0	39,682,615			
	Kegiatan Bantuan Sarana Produksi, bibit/benih perkebunan dan ternak bagi masyarakat /kelompok masyarakat bantuan ternak bagi peternak ruminansia	Jumlah bantuan ternak ruminansia yang diberikan kepada kelompok peternak	Domba : 10 ekor kambing : 15 ekor	159,600,000		113,625,000	1	1,511,460,000	0	0	0	0.00	0	113,625,000			

No	Program/Kegiatan	Indikator Kinerja Program (outcome)/ Kegiatan (output)	Target RPJMD pada Tahun 2020 (Periode RPJMD)		Realisasi Capaian Kinerja RPJMD s.d. RKPD Tahun Lalu (2019)		Target Kinerja dan Anggaran RKPD Tahun berjalan yg dievaluasi (2020)		Realisasi Capaian Kinerja dan Anggaran RKPD yang Dievaluasi (2020)		Tingkat Capaian Kinerja dan Realisasi Anggaran RKPD Tahun 2020 (%)		Realisasi Kinerja dan Anggaran RPJMDs/d tahun 2020 (Akhir Tahun Pelaksanaan RKPD Tahun 2020)		Tingkat Capaian Kinerja Dan Realisasi Anggaran RPJMD s/d Tahun 2020 (%)		Unit SKPD (Penanggung Jawab)	
			K	Rp	K	Rp	K	Rp	K	Rp	K	Rp	K	Rp	K	Rp		
1	2	3	4		5		6		7		8		9		10		10	
	Kegiatan Pembinaan dan pelatihan keterampilan kerja bagi tenaga kerja dan masyarakat melalui pelatihan ternak non ruminansia	jumlah kelompok peternak non ruminansia yang mendapatkan pembinaan dan pelatihan	3	85,000,000		30,364,350	10	85,000,000	5	27,482,600	50	32.33	5	57,846,950				
	Kegiatan Bantuan Sarana Produksi, bibit/benih perkebunan dan ternak bagi masyarakat /kelompok masyarakat bantuan ternak bagi peternak non ruminansia	Jumlah bantuan ternak non ruminansia yang diberikan kepada kelompok peternak	600	215,000,000		105,385,500	600 ekor Non ruminansia/ Unggas Puyuh 1500 ekor Merpati 300 pasang Kelinci 65 ekor	240,000,000		102,258		0.04		105,487,758				
	Kegiatan Kesehatan promotif melalui gerakan makan produk olahan hasil peternakan	Jumlah desa stunting yang tertangani	9	150,000,000	100%	46,421,680	8	150,000,000	0	597,932	0	0.40	1	47,019,612				
Rata-rata capaian kinerja (%)											12.50	7.26						
Predikat kinerja											Sangat Rendah	Sangat Rendah						

Berdasarkan tabel diatas dapat disimpulkan bahwa, capaian program dari Dinas Pertanian sampai dengan triwulan keempat dalam kategori sangat tinggi yaitu sebesar 100%. Sedangkan penyerapan anggaran Dinas Pertanian urusan pertanian sampai dengan triwulan 4 tahun 2019 juga sangat tinggi, yaitu 100% dari total anggaran yang ditetapkan.

3. Perdagangan, dan Perindustrian

Urusan pilihan yang dapat diselenggarakan pemerintah daerah selanjutnya adalah Urusan Energi dan Sumber Daya Mineral, Perdagangan, dan Perindustrian. Di Kabupaten Probolinggo Urusan Perdagangan dan Perindustrian dibebankan kepada Dinas Koperasi, Perindustrian dan Perdagangan. Berikut hasil evaluasi sampai dengan triwulan 4 dari keempat urusan tersebut:

**Tabel 2.67. Evaluasi Hasil Pelaksanaan Perencanaan Daerah
Urusan Pilihan energi dan Sumber Daya Mineral, Perdagangan, dan Perindustrian**

No	Program/Kegiatan	Indikator Kinerja Program (outcome)/ Kegiatan (output)	Target RPJMD pada Tahun 2020 (Periode RPJMD)		Realisasi Capaian Kinerja RPJMD s.d. RKPD Tahun Lalu (2019)		Target Kinerja dan Anggaran RKPD Tahun berjalan yg dievaluasi (2020)		Realisasi Capaian Kinerja dan Anggaran RKPD yang Dievaluasi (2020)		Tingkat Capaian Kinerja dan Realisasi Anggaran RKPD Tahun 2020 (%)		Realisasi Kinerja dan Anggaran RPJMDs/d tahun 2020 (Akhir Tahun Pelaksanaan RKPD Tahun 2020)		Tingkat Capaian Kinerja Dan Realisasi Anggaran RPJMD s/d Tahun 2020 (%)		Unit SKPD (Penanggung Jawab)
			K	Rp	K	Rp	K	Rp	K	Rp	K	Rp	K	Rp	K	Rp	
Urusan Pilihan Perindustrian dan Perdagangan																	
Dinas Perindustrian dan Perdagangan																	
	Program Pelayanan Administrasi Perkantoran	Nilai Evaluasi SAKIP dan Opini WTP	81	19,300,000,000		3,448,480,094	81	2,613,857,000	49.50	1,293,813,369	61	49.50	49	4,742,293,463	61.11	24.57	Disperindag
	Pelayanan Administrasi Umum	Pemenuhan Kebutuhan kantor yg disediakan	100	1,700,000,000	95	901,673,649	12	303,960,200	35.11	106,726,912	293	35.11	130	1,008,400,561	130.11	59.32	
	Pelayanan Manajemen Kepegawaian	Jumlah Pengelola Keuangan dan Aset Daerah yg disediakan, Jumlah Pegawai Tidak Tetap yg disediakan	100	12,500,000,000	99.19	1,938,309,200	155	2,032,514,400	52.80	1,073,252,557	34	52.80	152	3,011,561,757	151.99	24.09	
	Penatausahaan dan Pelaporan Keuangan	Jumlah Laporan CALK yg disusun	100	2,600,000,000	100	13,604,400	1	90,000,000	30.83	27,747,000	3083	30.83	131	41,351,400	130.83	1.59	
	Penyusunan perencanaan dan Pelaporan Program	Jumlah Dokumen Perencanaan & Pelaporan Program yg disusun	100	2,500,000,000	100	594,892,845	8	187,382,400	45.94	86,086,900	574	45.94	146	680,979,745	145.94	27.24	
											809.01	42.84					
											Sangat Tinggi	Sangat Rendah					

No	Program/Kegiatan	Indikator Kinerja Program (outcome)/ Kegiatan (output)	Target RPJMD pada Tahun 2020 (Periode RPJMD)		Realisasi Capaian Kinerja RPJMD s.d. RKPD Tahun Lalu (2019)		Target Kinerja dan Anggaran RKPD Tahun berjalan yg dievaluasi (2020)		Realisasi Capaian Kinerja dan Anggaran RKPD yang Dievaluasi (2020)		Tingkat Capaian Kinerja dan Realisasi Anggaran RKPD Tahun 2020 (%)		Realisasi Kinerja dan Anggaran RPJMDs/d tahun 2020 (Akhir Tahun Pelaksanaan RKPD Tahun 2020)		Tingkat Capaian Kinerja Dan Realisasi Anggaran RPJMD s/d Tahun 2020 (%)		Unit SKPD (Penanggung Jawab)
			K	Rp	K	Rp	K	Rp	K	Rp	K	Rp	K	Rp	K	Rp	
1	2	3	4		5		6		7		8		9		10		10
	Program Pengembangan Perdagangan Dalam Negeri	Presentase Pertumbuhan Lapangan Usaha Perdagangan	5	3,000,000,000		1,528,411,983	5	675,000,000	14.85	100,244,700	297	14.85	15	1,628,656,683	297.02	54.29	Disperindag
	Fasilitasi Pemasaran dan kerjasama kemitraan IKM	Jumlah Pelaksanaan Kegiatan Pasar Minggu, Jumlah Pelaksanaan Kegiatan Bursa Mobil, Jumlah Pelaksanaan Kegiatan Pasar Takjil, Keikutsertaan Pameran Produk Unggulan, Keikutsertaan Pasar Lelang komoditas Agro, Jumlah Pameran IKM yang dilaksanakan	11	2,000,000,000	100	1,242,427,719	16	625,000,000	12.71	79,449,300	79	12.71	113	1,321,877,019	1024.65	66.09	
	Pembinaan dan penataan pedagang informal	Jumlah Pembinaan Pedagang Informal yg dilaksanakan	2	1,000,000,000	100	285,984,264	2	50,000,000	41.59	20,795,400	2080	41.59	142	306,779,664	7079.54	30.68	
											818.67	23.05					
											Sangat Tinggi	Sangat Rendah					
	Program Pembinaan dan Pengelolaan Pasar	Presentase Peningkatan fasilitas pasar daerah	6	24,400,000,000		7,710,816,922	6	4,900,000,000	6.53	320,166,819	109	6.53	7	8,030,983,741	108.90	2.91	Disperindag

No	Program/Kegiatan	Indikator Kinerja Program (outcome)/ Kegiatan (output)	Target RPJMD pada Tahun 2020 (Periode RPJMD)		Realisasi Capaian Kinerja RPJMD s.d. RKPD Tahun Lalu (2019)		Target Kinerja dan Anggaran RKPD Tahun berjalan yg dievaluasi (2020)		Realisasi Capaian Kinerja dan Anggaran RKPD yang Dievaluasi (2020)		Tingkat Capaian Kinerja dan Realisasi Anggaran RKPD Tahun 2020 (%)		Realisasi Kinerja dan Anggaran RPJMDs/d tahun 2020 (Akhir Tahun Pelaksanaan RKPD Tahun 2020)		Tingkat Capaian Kinerja Dan Realisasi Anggaran RPJMD s/d Tahun 2020 (%)		Unit SKPD (Penanggung Jawab)	
			K	Rp	K	Rp	K	Rp	K	Rp	K	Rp	K	Rp	K	Rp		
1	2	3	4		5		6		7		8		9		10		10	
	Revitalisasi pasar daerah	Jumlah Pasar Tradisional yg direhabilitasi sedang/berat, Jumlah Pasar Rakyat yg direhabilitasi Skala Kecil	18	23,000,000,000	100	7,014,527,822	8	4,610,765,000	1.99	91,667,019	25	1.99	102	7,106,194,841	566.60	0.90		
	Pembinaan manajemen pasar	Aplikasi E-Retribusi yg disediakan, Surat Berhaga (Karcis, SKRD dll) yg disediakan, Bimtek Manajemen Pasar yg dilaksanakan	19	800,000,000	100	696,289,100	1	236,226,500	76.24	180,093,300	7624	76.24	176	876,382,400	927.57	09.55		
	Pembinaan pedagang dan paguyuban pasar	Jumlah Sosialisasi E-Retribusi Pasar yg dilaksanakan	450	600,000,000	0	-	2	53,008,500	91.32	48,406,500	4566	91.32	91	48,406,500	20.29	8.07		
Rata-rata capaian kinerja (%)											3080.86	44.02						
Predikat kinerja											Sangat Tinggi	Sangat Rendah						
	Program Stabilisasi Harga dan Pengamanan Perdagangan	Presentase rata-rata fluktuasi harga bahan pokok	2	6,200,000,000		1,435,769,265	2	275,000,000	76.88	211,423,500	3844	76.88	77	1,647,192,765	3844.06	6.57	Disperindag	
		Presentase Pelaku usaha tertib niaga	42	3,400,000,000		862,219,295	40	450,000,000	93.22	419,472,200	233	93.22	93	1,281,691,495	221.94	7.70		

No	Program/Kegiatan	Indikator Kinerja Program (outcome)/ Kegiatan (output)	Target RPJMD pada Tahun 2020 (Periode RPJMD)		Realisasi Capaian Kinerja RPJMD s.d. RKPD Tahun Lalu (2019)		Target Kinerja dan Anggaran RKPD Tahun berjalan yg dievaluasi (2020)		Realisasi Capaian Kinerja dan Anggaran RKPD yang Dievaluasi (2020)		Tingkat Capaian Kinerja dan Realisasi Anggaran RKPD Tahun 2020 (%)		Realisasi Kinerja dan Anggaran RPJMDs/d tahun 2020 (Akhir Tahun Pelaksanaan RKPD Tahun 2020)		Tingkat Capaian Kinerja Dan Realisasi Anggaran RPJMD s/d Tahun 2020 (%)		Unit SKPD (Penanggung Jawab)
			K	Rp	K	Rp	K	Rp	K	Rp	K	Rp	K	Rp	K	Rp	
1	2	3	4		5		6		7		8		9		10		10
	Penguatan sistem resi gudang	Jumlah Pembinaan Pemanfaatan Sistem Resi Gudang	3	3,000,000,000	100	573,549,970	2	50,000,000	33.54	16,768,000	1677	33.54	134	590,317,970	4451.20	19.68	
	Monitoring harga sembako fasilitasi operasi pasar dan pasar murah	Jumlah Pelaksanaan Pasar Murah Bersubsidi, Jumlah Pelaksanaan Sidak Fluktuasi Harga, Jumlah Pelaksanaan Monitoring Harga sembako	22	2,800,000,000	100	262,552,000	4	225,000,000	61.81	139,079,000	1545	61.81	162	401,631,000	735.51	14.34	
	Pembinaan dan pengawasan perdagangan	Jumlah Pendataan alat UTTP yg dilaksanakan, Jumlah Pengawasan Pompa Ukur yg dilaksanakan, Jumlah Pembinaan Tertib Niaga yg dilaksanakan	450	1,000,000,000	100	183,013,700	55	100,000,000	8.37	8,367,800	15	8.37	108	191,381,500	24.08	19.14	
	Pembinaan dan pengendalian distribusi barang strategis	Jumlah Sosialisasi Distribusi Barang strategis, Jumlah Sidak Distribusi Barang Strategis yg dilaksanakan	50	800,000,000	100	89,932,400	3	50,000,000	21.76	10,880,000	725	21.76	122	100,812,400	243.52	.60	
	Operasionalisasi kemetrolgian daerah	Jumlah Sidang Tera Ulang alat UTTP yg dilaksanakan, Pelayanan Kemetrolgian yg beroperasi	1500	2,000,000,000	100	326,721,195	24	300,000,000	29.05	87,135,000	121	29.05	129	413,856,195	8.60	0.69	

No	Program/Kegiatan	Indikator Kinerja Program (outcome)/ Kegiatan (output)	Target RPJMD pada Tahun 2020 (Periode RPJMD)		Realisasi Capaian Kinerja RPJMD s.d. RKPD Tahun Lalu (2019)		Target Kinerja dan Anggaran RKPD Tahun berjalan yg dievaluasi (2020)		Realisasi Capaian Kinerja dan Anggaran RKPD yang Dievaluasi (2020)		Tingkat Capaian Kinerja dan Realisasi Anggaran RKPD Tahun 2020 (%)		Realisasi Kinerja dan Anggaran RPJMDs/d tahun 2020 (Akhir Tahun Pelaksanaan RKPD Tahun 2020)		Tingkat Capaian Kinerja Dan Realisasi Anggaran RPJMD s/d Tahun 2020 (%)		Unit SKPD (Penanggung Jawab)
			K	Rp	K	Rp	K	Rp	K	Rp	K	Rp	K	Rp	K	Rp	
			Rata-rata capaian kinerja (%)								1165.83	46.37					
			Predikat kinerja								Sangat Tinggi	Sangat Rendah					
	Program Pembinaan Industri	Presentase Cakupan Jumlah Industri Rokok yang dibina	4	4,937,500,000		810,535,842	4	680,000,000	8.10	55,079,700	202	8.10	8	865,615,542	202.50	17.53	Disperindag
	Pembinaan dan Peningkatan Kapasitas Sumber Daya Manusia Pada Usaha Industri Hasil Tembakau Skala Kecil	Jumlah Pelatihan Diversifikasi Tembakau (Pembuatan Minyak Atsiri), Jumlah Pelatihan Penyulingan Limbah Plastik yg dilaksanakan	18	675,000,000	100	108,261,226	4	185,000,000	22.63	55,079,700	566	29.77	123	163,340,926	681.30	24.20	
	Pengembangan Industri hasil Tembakau dengan kadar tar dan nikotin rendah melalui fasilitasi pengujian tar dan nikotin bagi industri kecil dan menengah, dan penerapan Good Manufacturing Practises bagi Industri Hasil Tembakau	Jumlah Pembinaan Penerapan GMP bagi IHT yg dilaksanakan	720	1,435,000,000	66.66	217,537,100	2	112,000,000	0.00	0	0	0.00	67	217,537,100	9.26	15.16	
	Pendataan & Pengawasan Kepemilikan atau Penggunaan Mesin Pelinting Rokok dan Pemberian sertifikat/kode registrasi mesin pelinting rokok	Jumlah Pendataan IKM yg dilaksanakan	14	875,000,000	100	145,484,800	1	185,000,000	0.00	0	0	0.00	100	145,484,800	714.29	16.63	

No	Program/Kegiatan	Indikator Kinerja Program (outcome)/ Kegiatan (output)	Target RPJMD pada Tahun 2020 (Periode RPJMD)		Realisasi Capaian Kinerja RPJMD s.d. RKPD Tahun Lalu (2019)		Target Kinerja dan Anggaran RKPD Tahun berjalan yg dievaluasi (2020)		Realisasi Capaian Kinerja dan Anggaran RKPD yang Dievaluasi (2020)		Tingkat Capaian Kinerja dan Realisasi Anggaran RKPD Tahun 2020 (%)		Realisasi Kinerja dan Anggaran RPJMDs/d tahun 2020 (Akhir Tahun Pelaksanaan RKPD Tahun 2020)		Tingkat Capaian Kinerja Dan Realisasi Anggaran RPJMD s/d Tahun 2020 (%)		Unit SKPD (Penanggung Jawab)	
			K	Rp	K	Rp	K	Rp	K	Rp	K	Rp	K	Rp	K	Rp		
1	2	3	4		5		6		7		8		9		10		10	
	Fasilitas Kepemilikan Hak Atas Kekayaan Intelektual bagi Industri Kecil & Menengah	Jumlah Sosialisasi HAKI yang dilaksanakan, Jumlah Produk IKM yang difasilitasi HAKI	1200	1,952,500,000	95	339,252,716	24	198,000,000	0.00	0	0	0.00	95	339,252,716	7.92	17.38		
Rata-rata capaian kinerja (%)											153.67	7.57						
Predikat kinerja											Sangat Tinggi	Sangat Rendah						
	Program Pembinaan Lingkungan Sosial di Bidang Pemberdayaan Ekonomi Masyarakat	Presentase rata-rata Peningkatan Pendapatan IKM yang dibina	20	1,100,000,000		837,664,050	15	1,140,989,954	2.36	26,880,000	16	2.36	2	864,544,050	11.78	78.59		
	Pembinaan dan pelatihan keterampilan kerja bagi tenaga krja dan masyarakat	Jumlah Pelatihan Pengolahan Rumput laut, Jumlah Pelatihan Kerajinan Anyaman, Jumlah Pelatihan Olahan Madu, Jumlah Pelatihan Pembuatan canting tulis, Jumlah Pelatihan Gerabah, Jumlah Peningkatan mutu kerajinan anyaman, Jumlah Pelatihan Gula Semut	20	2,222,000,000	100	428,016,000	13	560,800,000	0.00	13,298,300	0	2.37	100	441,314,300	500.00	19.86	Disperindag	

No	Program/Kegiatan	Indikator Kinerja Program (outcome)/ Kegiatan (output)	Target RPJMD pada Tahun 2020 (Periode RPJMD)		Realisasi Capaian Kinerja RPJMD s.d. RKPD Tahun Lalu (2019)		Target Kinerja dan Anggaran RKPD Tahun berjalan yg dievaluasi (2020)		Realisasi Capaian Kinerja dan Anggaran RKPD yang Dievaluasi (2020)		Tingkat Capaian Kinerja dan Realisasi Anggaran RKPD Tahun 2020 (%)		Realisasi Kinerja dan Anggaran RPJMDs/d tahun 2020 (Akhir Tahun Pelaksanaan RKPD Tahun 2020)		Tingkat Capaian Kinerja Dan Realisasi Anggaran RPJMD s/d Tahun 2020 (%)		Unit SKPD (Penanggung Jawab)	
			K	Rp	K	Rp	K	Rp	K	Rp	K	Rp	K	Rp	K	Rp		
1	2	3	4		5		6		7		8		9		10		10	
	Bantuan Sarana Produksi bagi Kelompok Masyarakat	Jumlah Kelompok masyarakat yg memperoleh bantuan sarana produksi	35	1,100,000,000	100	409,648,050	10	580,189,954	4.63	26,880,000	46	4.63	105	436,528,050	298.95	39.68		
Rata-rata capaian kinerja (%)											20.68	3.12						
Predikat kinerja											Sangat Rendah	Sangat Rendah						
	Program Pengembangan Industri Kecil Menengah dan ESDM	Presentase Peningkatan IKM yang Mandiri	35	9,400,000,000		821,275,088	5	715,000,000.00	3.63	25,985,000	73	3.63	4	847,260,088	10.38	9.01	Disperindag	
	Pelatihan manajemen usaha IKM	Jumlah Pelatihan Manajemen Usaha IKM yg dilaksanakan	4	2,500,000,000	100	333,303,500	2	210,000,000.00	11.07	23,250,000	554	11.07	111	356,553,500	2776.79	14.26		
	Pembinaan dan fasilitasi standarisasi produksi IKM	Jumlah Pembinaan Standarisasi Produksi IKM yg dilaksanakan	11.9	3,500,000,000	0	-	2	40,000,000.00	0.00	0	0	0.00	0	-	0.00	-		
	Peningkatan pemanfaatan EBT, Ketenagalistrikan dan perijinan pertambangan	Jumlah Bimtek Peningkatan Pemanfaatan EBT	95	2,100,000,000	100	197,833,088	2	50,000,000.00	0.00	2,735,000	0	5.47	100	200,568,088	105.26	9.55		

No	Program/Kegiatan	Indikator Kinerja Program (outcome)/ Kegiatan (output)	Target RPJMD pada Tahun 2020 (Periode RPJMD)		Realisasi Capaian Kinerja RPJMD s.d. RKPD Tahun Lalu (2019)		Target Kinerja dan Anggaran RKPD Tahun berjalan yg dievaluasi (2020)		Realisasi Capaian Kinerja dan Anggaran RKPD yang Dievaluasi (2020)		Tingkat Capaian Kinerja dan Realisasi Anggaran RKPD Tahun 2020 (%)		Realisasi Kinerja dan Anggaran RPJMDs/d tahun 2020 (Akhir Tahun Pelaksanaan RKPD Tahun 2020)		Tingkat Capaian Kinerja Dan Realisasi Anggaran RPJMD s/d Tahun 2020 (%)		Unit SKPD (Penanggung Jawab)	
			K	Rp	K	Rp	K	Rp	K	Rp	K	Rp	K	Rp	K	Rp		
1	2	3	4		5		6		7		8		9		10		10	
	Peningkatan sarana prasarana produksi IKM	Jumlah Sosialisasi Rumah Kemasn yg dilaksanakan, Jumlah Pemeliharaan Gedung Kantor Rumah Kemasn	9	1,300,000,000	100	290,138,500	3	415,000,000.00	0.00	0	0	0.00	100	290,138,500	1111.11	22.32		
Rata-rata capaian kinerja (%)											125.25	4.04						
Predikat kinerja											Sangat Tinggi	Sangat Rendah						

Berdasarkan tabel diatas dapat disimpulkan bahwa capaian program dari Dinas Perindustrian dan Perdagangan sampai dengan triwulan keempat ialah sangat tinggi yaitu sebesar 100%. Sedangkan penyerapan anggaran Dinas Perindustrian dan Perdagangan sampai dengan triwulan 4 tahun 2020 tinggi, sebesar 83,98% dari total anggaran yang ditetapkan.

D. Urusan Pemerintahan Fungsi Pendukung

Selain urusan wajib pelayanan dasar, urusan wajib non pelayanan dasar, dan urusan pilihan, juga dilakukan evaluasi untuk penunjang urusan pemerintahan. Dimana penunjang urusan pemerintahan meliputi urusan perencanaan, keuangan, kepegawaian, penelitian dan pengembangan, pendidikan dan pelatihan, sekretariat DPRD, sekretariat daerah, dan inspektorat. Berikut hasil evaluasi program dari penunjang urusan pemerintahan sampai dengan triwulan 4 tahun 2020:

Tabel 2.68. Evaluasi Hasil Pelaksanaan Perencanaan Daerah Penunjang Urusan Pemerintahan

No	Program/Kegiatan	Indikator Kinerja Program (outcome)/ Kegiatan (output)	Target RPJMD pada Tahun 2020 (Periode RPJMD)		Realisasi Capaian Kinerja RPJMD s.d. RKPD Tahun Lalu (2019)		Target Kinerja dan Anggaran RKPD Tahun berjalan yg dievaluasi (2020)		Realisasi Capaian Kinerja dan Anggaran RKPD yang Dievaluasi (2020)		Tingkat Capaian Kinerja dan Realisasi Anggaran RKPD Tahun 2020 (%)		Realisasi Kinerja dan Anggaran RPJMDs/d tahun 2020 (Akhir Tahun Pelaksanaan RKPD Tahun 2020)		Tingkat Capaian Kinerja Dan Realisasi Anggaran RPJMD s/d Tahun 2020 (%)		Unit SKPD (Penanggung Jawab)	
			4		5		6		7		8		9		10			
			K	Rp	K	Rp	K	Rp	K	Rp	K	Rp	K	Rp	K	Rp		
Usuran Pemerintahan Fungsi Pendukung																		
Bagian Organisasi																		
	Peningkatan Akuntabilitas Penyelenggaraan Pemerintah Daerah	nilai kematangan PD					30		0		0		0					Bagian Organisasi
		indeks pelayanan publik					3.75		0		0		0					
		Persentase Penyampaian Dokumen Laporan Kinerja PD tepat waktu dan benar					100	1,200,000,000	100	321,473,598	100	26.79	100	321,473,598				
	Peningkatan Kelembagaan dan Analisa Jabatan	Jumlah Jabatan di PD yang tersusun dalam Dok SKJ				219		162		74		162						
		Jumlah PD yang sudah terevaluasi kelembagaannya sesuai dengan peraturan yang berlaku				5	370,000,000	1	36,635,800	20	9.90	1	36,635,800					
		Jumlah PD yang sudah terevaluasi peta jabatan, analisa jabatan dan evaluasi jabatan sesuai dengan kebutuhan(bezzeting)				55		55		100		55						

No	Program/Kegiatan	Indikator Kinerja Program (outcome)/ Kegiatan (output)	Target RPJMD pada Tahun 2020 (Periode RPJMD)		Realisasi Capaian Kinerja RPJMD s.d. RKPD Tahun Lalu (2019)		Target Kinerja dan Anggaran RKPD Tahun berjalan yg dievaluasi (2020)		Realisasi Capaian Kinerja dan Anggaran RKPD yang Dievaluasi (2020)		Tingkat Capaian Kinerja dan Realisasi Anggaran RKPD Tahun 2020 (%)		Realisasi Kinerja dan Anggaran RPJMDs/d tahun 2020 (Akhir Tahun Pelaksanaan RKPD Tahun 2020)		Tingkat Capaian Kinerja Dan Realisasi Anggaran RPJMD s/d Tahun 2020 (%)		Unit SKPD (Penanggung Jawab)	
			K	Rp	K	Rp	K	Rp	K	Rp	K	Rp	K	Rp	K	Rp		
1	2	3	4		5		6		7		8		9		10		10	
	Pelaksanaan Ketatalaksanaan dan Pelayanan Publik	% PD yang menyusun SOP,SKM dan SP					45		41		91		41					
		Jumlah inovasi pelayanan publik masuk dalam SINOVIK dan KOVABLIK					3	405,000,000	2	178,404,450	67	44.05	2	178,404,450				
		Jumlah Risalah KBK yang terkumpul tepat waktu dan benar					10		4		40		4					
	Pelaksanaan Kinerja	Jumlah Dokumen Laporan Kinerja PD tepat waktu dan benar					55		55		100		55					
		jumlah PD yang telah menyusun IKU dan PK tepat waktu dan benar					55	425,000,000	55	106,433,348	100	25.04	55	106,433,348				
		jumlah PD yang menyusun rencana aksi Reformasi Birokrasi					10		0		0		0					
Rata-rata capaian kinerja (%)											57.65	26.45						
Predikat kinerja											Rendah	Sangat Rendah						

No	Program/Kegiatan	Indikator Kinerja Program (outcome)/ Kegiatan (output)	Target RPJMD pada Tahun 2020 (Periode RPJMD)		Realisasi Capaian Kinerja RPJMD s.d. RKPd Tahun Lalu (2019)		Target Kinerja dan Anggaran RKPd Tahun berjalan yg dievaluasi (2020)		Realisasi Capaian Kinerja dan Anggaran RKPd yang Dievaluasi (2020)		Tingkat Capaian Kinerja dan Realisasi Anggaran RKPd Tahun 2020 (%)		Realisasi Kinerja dan Anggaran RPJMDs/d tahun 2020 (Akhir Tahun Pelaksanaan RKPd Tahun 2020)		Tingkat Capaian Kinerja Dan Realisasi Anggaran RPJMD s/d Tahun 2020 (%)		Unit SKPD (Penanggung Jawab)	
			K	Rp	K	Rp	K	Rp	K	Rp	K	Rp	K	Rp	K	Rp		
Bagian Pemerintahan																		
	PROGRAM PENINGKATAN PENYELENGGARAAN PELAKSANAAN PEMERINTAHAN DAERAH						1,257,000	0	658,170		52.36	0	658,170	#DIV/0!	#DIV/0!		Bagian Pemerintahan	
	PENINGKATAN PENYELENGGARAAN TATA PEMERINTAHAN					696,827	99	411,609			99	411,609						
	PENINGKATAN PENYELENGGARAAN KERJASAMA DAERAH					389,294	96	202,233			96	202,233						
	PENINGKATAN PENYELENGGARAAN OTONOMI DAERAH					170,879	90	44,328		25.94	90	44,328						
	Rata-rata capaian kinerja (%)											39.15						
	Predikat kinerja											Sangat Rendah						

No	Program/Kegiatan	Indikator Kinerja Program (outcome)/ Kegiatan (output)	Target RPJMD pada Tahun 2020 (Periode RPJMD)		Realisasi Capaian Kinerja RPJMD s.d. RKPD Tahun Lalu (2019)		Target Kinerja dan Anggaran RKPD Tahun berjalan yg dievaluasi (2020)		Realisasi Capaian Kinerja dan Anggaran RKPD yang Dievaluasi (2020)		Tingkat Capaian Kinerja dan Realisasi Anggaran RKPD Tahun 2020 (%)		Realisasi Kinerja dan Anggaran RPJMDs/d tahun 2020 (Akhir Tahun Pelaksanaan RKPD Tahun 2020)		Tingkat Capaian Kinerja Dan Realisasi Anggaran RPJMD s/d Tahun 2020 (%)		Unit SKPD (Penanggung Jawab)
			K	Rp	K	Rp	K	Rp	K	Rp	K	Rp	K	Rp	K	Rp	
Bagian Pengadaan Barang dan Jasa																	
	Program Pengelolaan Pengadaan Barang/Jasa	Prosentase penggunaan E-procurement terhadap belanja pengadaan (APBD)	100	1,781,199,200			100	671,038,900	0	1,398,854,589	0	208.46	0	1,398,854,589	0	78.53	Bagian Pengadaan Barang & Jsa
	Pengelolaan Pengadaan Barang/Jasa	Jumlah Fasilitas Monitoring dan Evaluasi Pengadaan Barang/Jasa	125	671,038,900			125	671,038,900	125	432,253,200	100	64.42	125	432,253,200	100	64.42	
	Pembinaan dan Advokasi Pengadaan Barang/Jasa	Jumlah Aparatur Pengadaan Yang Diikutsertakan Dalam Bimtek	175	536,023,600			175	536,023,600	712	336,627,158	407	62.80	712	336,627,158	406.86	62.80	
		Jumlah Fasilitas Penyelesaian Sengketa Dari Penyedia Terhadap Proses Tender/Seleksi	25		100	400	400		400		1600						
	Pengelolaan Sistem Informasi Pengadaan Barang/Jasa	Survey Kepuasan Pengguna Layanan Pengadaan Barang/Jasa Secara Elektronik	12	574,136,700			80	574,136,700	320	629,974,231	400	109.73	320	629,974,231	2666.66	109.73	
		Prosentase Pemenuhan Laporan Realisasi Pengadaan Barang/Jasa Secara Elektronik	95		55	220	400		220		231.578						

No	Program/Kegiatan	Indikator Kinerja Program (outcome)/ Kegiatan (output)	Target RPJMD pada Tahun 2020 (Periode RPJMD)		Realisasi Capaian Kinerja RPJMD s.d. RKPd Tahun Lalu (2019)		Target Kinerja dan Anggaran RKPd Tahun berjalan yg dievaluasi (2020)		Realisasi Capaian Kinerja dan Anggaran RKPd yang Dievaluasi (2020)		Tingkat Capaian Kinerja dan Realisasi Anggaran RKPd Tahun 2020 (%)		Realisasi Kinerja dan Anggaran RPJMDs/d tahun 2020 (Akhir Tahun Pelaksanaan RKPd Tahun 2020)		Tingkat Capaian Kinerja Dan Realisasi Anggaran RPJMD s/d Tahun 2020 (%)		Unit SKPD (Penanggung Jawab)			
			K	Rp	K	Rp	K	Rp	K	Rp	K	Rp	K	Rp	K	Rp				
			Rata-rata capaian kinerja (%)																284.48	111.35
			Predikat kinerja																Sangat Tinggi	Sangat Tinggi
Bagian Perekonomian dan SDA																				
	Program Koordinasi Kebijakan Bidang Ekonomi	% Implementasi kebijakan perekonomian oleh PD				98.92		374,317,000	0	292,830,343		78.23	0	292,830,442	#DIV/0!	#DIV/0!	Bagian Adm. Perekonomian dan SDA			
	Pengembangan Perekonomian Daerah	Data inflasi, rakor TPAKD, KUR, KEIN, UMKM, ketersediaan bahan pangan, potensi pariwisata, pengembangan perekonomian kecamatan	12		12	99.04	12	95,200,000	12	95,170,000	100	99.97	24	95,170,099	200.00	#DIV/0!				
	Pembinaan Badan Usaha Milik Daerah	Pembinaan dan koordinasi perusahaan daerah	12		6	100	6	165,680,000	6	162,829,955	100	98.28	12	162,830,055	100	#DIV/0!				
	Peningkatan Potensi Sumber Daya Alam	Rakor jargas rumah tangga, rakor hemat energi, rakor penanganan dampak lingkungan akibat tambang, monitoring dan evaluasi, peningkatan SDM	12		11	96.2	6	113,437,000	6	109,530,010	100	96.56	17	109,530,106	141.67	#DIV/0!				

No	Program/Kegiatan	Indikator Kinerja Program (outcome)/ Kegiatan (output)	Target RPJMD pada Tahun 2020 (Periode RPJMD)		Realisasi Capaian Kinerja RPJMD s.d. RKPD Tahun Lalu (2019)		Target Kinerja dan Anggaran RKPD Tahun berjalan yg dievaluasi (2020)		Realisasi Capaian Kinerja dan Anggaran RKPD yang Dievaluasi (2020)		Tingkat Capaian Kinerja dan Realisasi Anggaran RKPD Tahun 2020 (%)		Realisasi Kinerja dan Anggaran RPJMDs/d tahun 2020 (Akhir Tahun Pelaksanaan RKPD Tahun 2020)		Tingkat Capaian Kinerja Dan Realisasi Anggaran RPJMD s/d Tahun 2020 (%)		Unit SKPD (Penanggung Jawab)
			K	Rp	K	Rp	K	Rp	K	Rp	K	Rp	K	Rp	K	Rp	
			Rata-rata capaian kinerja (%)								100.00	93.26					
									Predikat kinerja		Sangat Tinggi	Sangat Tinggi					
	Program Sosialisasi Ketentuan diBidang Cukai	% Terlaksananya Sosialisasi Ketentuan diBidang Cukai					403,509,703	0	503,449,915		124.77	0	503,449,915	#DIV/0!	#DIV/0!		Bagian Adm. Perekonomian dan SDA
	Pemantauan dan Evaluasi atas Pelaksanaan Peraturan Perundang - Undangan diBidang Cukai	Pemantauan dan evaluasi kepada perangkat daerah pelaksana kegiatan DBHCHT	17		17		5	167,989,000	5	267,961,610	100	159.51	22	267,961,610	129.41	#DIV/0!	
	Penyampaian Informasi Ketentuan Peraturan Perundang-undangan diBidang Cukai Kepada Masyarakat dan atau Pemengku Kepentingan	Sosialisasi kepada masyarakat dan OPD terkait	15		15		8	235,520,703	15	235,488,305	188	99.99	30	235,488,305	200.00	#DIV/0!	
			Rata-rata capaian kinerja (%)								143.75	128.09					
									Predikat kinerja		Sangat Tinggi	Sangat Tinggi					

No	Program/Kegiatan	Indikator Kinerja Program (outcome)/ Kegiatan (output)	Target RPJMD pada Tahun 2020 (Periode RPJMD)		Realisasi Capaian Kinerja RPJMD s.d. RKPD Tahun Lalu (2019)		Target Kinerja dan Anggaran RKPD Tahun berjalan yg dievaluasi (2020)		Realisasi Capaian Kinerja dan Anggaran RKPD yang Dievaluasi (2020)		Tingkat Capaian Kinerja dan Realisasi Anggaran RKPD Tahun 2020 (%)		Realisasi Kinerja dan Anggaran RPJMDs/d tahun 2020 (Akhir Tahun Pelaksanaan RKPD Tahun 2020)		Tingkat Capaian Kinerja Dan Realisasi Anggaran RPJMD s/d Tahun 2020 (%)		Unit SKPD (Penanggung Jawab)	
			K	Rp	K	Rp	K	Rp	K	Rp	K	Rp	K	Rp	K	Rp		
Bagian Administrasi Pembangunan																		
	Progtam Peningkatan Pengendalian Pelaksanaan Pembangunan							335,000,000	0	143,049,499	#DIV/0!	42.70	0	143,049,499	#DIV/0!	#DIV/0!		
	Pengendalian Pelaksanaan Pembangunan	% Penyerapan realisasi fisik dan belanja langsung yang tepat waktu dan benar		335,000,000		412,329,700		335,000,000	0	143,049,499	0.00	42.70	0	555,379,199	#DIV/0!	165.78	Bagian Administrasi Pembangunan	
Rata-rata capaian kinerja (%)											#DIV/0!	42.70						
Predikat kinerja											#DIV/0!	Sangat Rendah						
	Program Administrasi Kegiatan Pelaksanaan Pembangunan	Prosentase Meningkatnya Sistem Pelaporan Ppengendalian Pembangunan		289,867,800		302,058,400		289,867,800	0	138,997,340		47.95	0	441,055,740		152.16	Bagian Administrasi Pembangunan	
Rata-rata capaian kinerja (%)											#DIV/0!	45.33						
Predikat kinerja											#DIV/0!	Sangat Rendah						

No	Program/Kegiatan	Indikator Kinerja Program (outcome)/ Kegiatan (output)	Target RPJMD pada Tahun 2020 (Periode RPJMD)		Realisasi Capaian Kinerja RPJMD s.d. RKPD Tahun Lalu (2019)		Target Kinerja dan Anggaran RKPD Tahun berjalan yg dievaluasi (2020)		Realisasi Capaian Kinerja dan Anggaran RKPD yang Dievaluasi (2020)		Tingkat Capaian Kinerja dan Realisasi Anggaran RKPD Tahun 2020 (%)		Realisasi Kinerja dan Anggaran RPJMDs/d tahun 2020 (Akhir Tahun Pelaksanaan RKPD Tahun 2020)		Tingkat Capaian Kinerja Dan Realisasi Anggaran RPJMD s/d Tahun 2020 (%)		Unit SKPD (Penanggung Jawab)	
			K	Rp	K	Rp	K	Rp	K	Rp	K	Rp	K	Rp	K	Rp		
1	2	3	4		5		6		7		8		9		10		10	
	Pencanaan Administrasi Pembangunan	% Kebijakan Pembangunan yang tepat waktu		493,933,000		385,611,900		772,053,400	0	143,722,982		18.62	0	529,334,882		107.17	Bagian Administrasi Pembangunan	
Rata-rata capaian kinerja (%)											#DIV/0!	31.97						
Predikat kinerja											#DIV/0!	Sangat Rendah						
Bagian Kesejahteraan Rakyat																		
	Program Peningkatan Pengelolaan Kesejahteraan Masyarakat Dan Keagamaan	% peningkatan Pengelolaan Kesejahteraan Masyarakat dan Keagamaan	36	3,275,000,000	18350	3,434,084,241	18	581,454,790	18	581,454,790	100	100	18,368	4,015,539,031	51022.2	122.61	BAGIAN KESEJAHTERAAN RAKYAT	
	Peningkatan Kesejahteraan Sosial	Jumlah kegiatan peningkatan kessos yang dilaksanakan	12	231,707,800	350	140,954,900	6	96,885,900	6	96,885,900	100	100	356	237,840,800	2966.67	102.65		
	Peningkatan Kehidupan Umat Beragama	Jumlah Kegiatan Peningkatan Kehidupan Umat Beragama Yang dilaksanakan	12	2,258,292,200	15000	2,528,716,173	6	317,437,100	6	317,437,100	100	100	15,006	2,846,153,273	125050	126.03		
	Peningkatan Kesejahteraan Masyarakat	Jumlah kegiatan peningkatan kesmas yang dilaksanakan	12	785,000,000	3000	764,413,168	6	167,131,790	6	167,131,790	100	100	3,006	931,544,958	25050.0	118.67		

No	Program/Kegiatan	Indikator Kinerja Program (outcome)/ Kegiatan (output)	Target RPJMD pada Tahun 2020 (Periode RPJMD)		Realisasi Capaian Kinerja RPJMD s.d. RKPD Tahun Lalu (2019)		Target Kinerja dan Anggaran RKPD Tahun berjalan yg dievaluasi (2020)		Realisasi Capaian Kinerja dan Anggaran RKPD yang Dievaluasi (2020)		Tingkat Capaian Kinerja dan Realisasi Anggaran RKPD Tahun 2020 (%)		Realisasi Kinerja dan Anggaran RPJMDs/d tahun 2020 (Akhir Tahun Pelaksanaan RKPD Tahun 2020)		Tingkat Capaian Kinerja Dan Realisasi Anggaran RPJMD s/d Tahun 2020 (%)		Unit SKPD (Penanggung Jawab)	
			K	Rp	K	Rp	K	Rp	K	Rp	K	Rp	K	Rp	K	Rp		
			Rata-rata capaian kinerja (%)								100.00	100.00						
			Predikat kinerja								Sangat Tinggi	Sangat Tinggi						
Bagian Umum																		
	Program Pelayanan Administrasi Perkantoran	Persentase Pelayanan Administrasi Umum Yang Terfasilitasi	100	11,038,759,262	92	12,363,508,782	100	11,038,759,262	148	10,798,105,083	148	98	240	23,161,613,865	239.95	209.82		
	Pelayanan Manajemen Kepegawaian	Prosentase Kegiatan Administrasi Umum Yang Terfasilitasi (Layanan Umum Kepegawaian)	100	3,672,020,600			100	3,672,020,600	97	3,552,482,918	97	97	97	3,552,482,918	96.75	96.74		
	Pelayanan Administrasi Umum	Prosentase Kegiatan Administrasi Umum Yang Terfasilitasi (mendukung Kelancaran Tugas & Fungsi Perangkat Daerah)	100	7,366,738,662			100	7,366,738,662	98	7,245,622,165	98	98	98	7,245,622,165	98.14	98.36		
			Rata-rata capaian kinerja (%)										114.28	97.64				
			Predikat kinerja										Sangat Tinggi	Sangat Tinggi				

No	Program/Kegiatan	Indikator Kinerja Program (outcome)/ Kegiatan (output)	Target RPJMD pada Tahun 2020 (Periode RPJMD)		Realisasi Capaian Kinerja RPJMD s.d. RKPd Tahun Lalu (2019)		Target Kinerja dan Anggaran RKPd Tahun berjalan yg dievaluasi (2020)		Realisasi Capaian Kinerja dan Anggaran RKPd yang Dievaluasi (2020)		Tingkat Capaian Kinerja dan Realisasi Anggaran RKPd Tahun 2020 (%)		Realisasi Kinerja dan Anggaran RPJMDs/d tahun 2020 (Akhir Tahun Pelaksanaan RKPd Tahun 2020)		Tingkat Capaian Kinerja Dan Realisasi Anggaran RPJMD s/d Tahun 2020 (%)		Unit SKPD (Penanggung Jawab)	
			K	Rp	K	Rp	K	Rp	K	Rp	K	Rp	K	Rp	K	Rp		
Sekretariat DPRD																		
	Program Pelayanan Administrasi Perkantoran			6,810,745,200		-		6,810,745,200	0	9,702,457,476		142.46	0	9,702,457,476	#DIV/0!	142.46	Sekretariat DPRD	
	Pelayanan Managemen Kepegawaian			1,737,074,500				1,737,074,500	0	1,924,620,600		110.80	0	1,924,620,600	#DIV/0!	110.80		
	Penyusun Perencanaan dan Pelaporan			44,088,000				44,088,000	0	72,140,000		163.63	0	72,140,000	#DIV/0!	163.63		
	Penatausahaan dan Pelaporan Keuangan			128,588,000				128,588,000	0	247,100,000		192.16	0	247,100,000	#DIV/0!	192.16		
	Pelayanan Administrasi Umum			4,900,994,700				4,900,994,700	0	7,458,596,876		152.19	0	7,458,596,876	#DIV/0!	152.19		
Rata-rata capaian kinerja (%)												152.25						
Predikat kinerja												Sangat Tinggi						
	Program peningkatan kapasitas lembaga perwakilan rakyat daerah			34,264,709,000		-	-	34,264,709,000	0	52,021,161,412		151.82	0	52,021,161,412	#DIV/0!	151.82	Sekretariat DPRD	
	Fasilitasi penyusunan perundang-undangan			2,826,902,000				2,826,902,000	0	320,986,000		11.35	0	320,986,000	#DIV/0!	11.35		
	Fasilitasi Rapat dan Penyusunan Risalah			1,290,581,000				1,290,581,000	0	1,279,255,000		99.12	0	1,279,255,000	#DIV/0!	99.12		
	Keprotokolan			30,147,226,000				30,147,226,000	0	50,420,920,412		167.25	0	50,420,920,412	#DIV/0!	167.25		
Rata-rata capaian kinerja (%)												107.39						

No	Program/Kegiatan	Indikator Kinerja Program (outcome)/ Kegiatan (output)	Target RPJMD pada Tahun 2020 (Periode RPJMD)		Realisasi Capaian Kinerja RPJMD s.d. RKPD Tahun Lalu (2019)		Target Kinerja dan Anggaran RKPD Tahun berjalan yg dievaluasi (2020)		Realisasi Capaian Kinerja dan Anggaran RKPD yang Dievaluasi (2020)		Tingkat Capaian Kinerja dan Realisasi Anggaran RKPD Tahun 2020 (%)		Realisasi Kinerja dan Anggaran RPJMDs/d tahun 2020 (Akhir Tahun Pelaksanaan RKPD Tahun 2020)		Tingkat Capaian Kinerja Dan Realisasi Anggaran RPJMD s/d Tahun 2020 (%)		Unit SKPD (Penanggung Jawab)
			K	Rp	K	Rp	K	Rp	K	Rp	K	Rp	K	Rp	K	Rp	
							Predikat kinerja			Sangat Tinggi							
	Program Peningkatan Disiplin Aparatur			7,424,545,800		-		7,424,545,800	0	13,074,249,200		176.09	0	13,074,249,200	#DIV/0!	76.09	Sekretariat DPRD
	Publikasi Informasi			462,720,000			462,720,000	0	461,841,000		99.81	0	461,841,000				
	Humas dan Layanan Aspirasi			6,758,715,000			6,758,715,000	0	16,494,115,800		244.04	0	16,494,115,800				
	Dokumentasi dan Perpustakaan			203,110,800			203,110,800	0	94,250,000		46.40	0	94,250,000				
							Rata-rata capaian kinerja (%)			130.09							
							Predikat kinerja			Sangat Tinggi							
Kecamatan Bantaran																	
	Program Pelayanan Administrasi Perkantoran			296,764,900				318,764,900	661	784,001,920		245.95	661	784,001,920	#DIV/0!	264.18	Kecamatan Bantaran
	Pelayanan Managemen Kepegawaian	Prosentase Pelayanan Administrasi Kepegawaian yang di proses		146,002,800		Nilai SAKIP		146,002,800	268	391,886,822		268.41		391,886,822			

No	Program/Kegiatan	Indikator Kinerja Program (outcome)/ Kegiatan (output)	Target RPJMD pada Tahun 2020 (Periode RPJMD)		Realisasi Capaian Kinerja RPJMD s.d. RKPd Tahun Lalu (2019)		Target Kinerja dan Anggaran RKPd Tahun berjalan yg dievaluasi (2020)		Realisasi Capaian Kinerja dan Anggaran RKPd yang Dievaluasi (2020)		Tingkat Capaian Kinerja dan Realisasi Anggaran RKPd Tahun 2020 (%)		Realisasi Kinerja dan Anggaran RPJMDs/d tahun 2020 (Akhir Tahun Pelaksanaan RKPd Tahun 2020)		Tingkat Capaian Kinerja Dan Realisasi Anggaran RPJMD s/d Tahun 2020 (%)		Unit SKPD (Penanggung Jawab)	
			K	Rp	K	Rp	K	Rp	K	Rp	K	Rp	K	Rp	K	Rp		
1	2	3	4		5		6		7		8		9		10		10	
	Penyusun perencanaan dan pelaporan	Prosentase Pelayanan Administrasi Kepegawaian yang di proses		-	Nilai SAKIP		-	0	0					-				
	Penatausahaan dan pelaporan keuangan	Prosentase Pelayanan Administrasi Kepegawaian yang di proses		2,305,000	Nilai SAKIP		2,305,000	159	3,665,000		159.00		3,665,000					
	Pelayanan Administrasi Umum	Prosentase Pelayanan Administrasi Kepegawaian yang di proses		148,457,100	Nilai SAKIP		170,457,100	234	388,450,098		227.89		388,450,098					
Rata-rata capaian kinerja (%)												225.31						
Predikat kinerja												Sangat Tinggi						
	Program Pelayanan Publik			60,931,700			63,931,700	659	69,337,000		108.45	659	69,337,000	#DIV/0!	113.79			
	Koordinasi penyelenggaraan pemerintahan	Prosentase Pelayanan Publik yang dilaksanakan dengan baik dan lancar		10,150,000	Nilai Survey Kepuasan Masyarakat		10,150,000	322	32,649,000		321.67		32,649,000				Kecamatan Bantaran	

No	Program/Kegiatan	Indikator Kinerja Program (outcome)/ Kegiatan (output)	Target RPJMD pada Tahun 2020 (Periode RPJMD)		Realisasi Capaian Kinerja RPJMD s.d. RKPd Tahun Lalu (2019)		Target Kinerja dan Anggaran RKPd Tahun berjalan yg dievaluasi (2020)		Realisasi Capaian Kinerja dan Anggaran RKPd yang Dievaluasi (2020)		Tingkat Capaian Kinerja dan Realisasi Anggaran RKPd Tahun 2020 (%)		Realisasi Kinerja dan Anggaran RPJMDs/d tahun 2020 (Akhir Tahun Pelaksanaan RKPd Tahun 2020)		Tingkat Capaian Kinerja Dan Realisasi Anggaran RPJMD s/d Tahun 2020 (%)		Unit SKPD (Penanggung Jawab)		
			K	Rp	K	Rp	K	Rp	K	Rp	K	Rp	K	Rp	K	Rp			
1	2	3	4		5		6		7		8		9		10		10		
	Koordinasi penyelenggaraan perekonomian kewilayahan	Prosentase Pelayanan Publik yang dilaksanakan dengan baik dan lancar		13,782,500	Nilai Survey Kepuasan Masyarakat		13,782,500	213	29,346,000	212.92		29,346,000							
	Koordinasi penyelenggaraan ketentraman dan ketertiban	Prosentase Pelayanan Publik yang dilaksanakan dengan baik dan lancar		36,999,200	Nilai Survey Kepuasan Masyarakat		39,999,200	124	49,483,200	123.71		49,483,200							
Rata-rata capaian kinerja (%)											191.69								
Predikat kinerja											Sangat Tinggi								
	Program Pemberdayaan Masyarakat			51,649,200			51,649,200	682	180,196,800	348.89	682	180,196,800	#DIV/0!	348.89	Kecamatan Bantaran				
	Koordinasi pemberdayaan kesejahteraan masyarakat	Prosentase pemberdayaan masyarakat yang dapat dilaksanakan		38,009,200	Nilai Survey Kepuasan Masyarakat		38,009,200	358	136,036,800	357.90		136,036,800							
	Koordinasi dan Fasilitasi perencanaan pembangunan	Prosentase pemberdayaan masyarakat yang dapat dilaksanakan		13,640,000	Nilai Survey Kepuasan Masyarakat		13,640,000	324	44,160,000	323.75		44,160,000							

No	Program/Kegiatan	Indikator Kinerja Program (outcome)/ Kegiatan (output)	Target RPJMD pada Tahun 2020 (Periode RPJMD)		Realisasi Capaian Kinerja RPJMD s.d. RKPD Tahun Lalu (2019)		Target Kinerja dan Anggaran RKPD Tahun berjalan yg dievaluasi (2020)		Realisasi Capaian Kinerja dan Anggaran RKPD yang Dievaluasi (2020)		Tingkat Capaian Kinerja dan Realisasi Anggaran RKPD Tahun 2020 (%)		Realisasi Kinerja dan Anggaran RPJMDs/d tahun 2020 (Akhir Tahun Pelaksanaan RKPD Tahun 2020)		Tingkat Capaian Kinerja Dan Realisasi Anggaran RPJMD s/d Tahun 2020 (%)		Unit SKPD (Penanggung Jawab)
			K	Rp	K	Rp	K	Rp	K	Rp	K	Rp	K	Rp	K	Rp	
1	2	3	4		5		6		7		8		9		10		10
							Rata-rata capaian kinerja (%)		#DIV/0!	343.51							
							Predikat kinerja		#DIV/0!	Sangat Tinggi							
Kecamatan Banyuwangi																	
	Program Pelayanan Administrasi Perkantoran	Nilai Evaluasi Sakip Perangkat Daerah		414,021,300.00		371,894,595.00		348,398,800.00	0	337,639,789	#DIV/0!	96.91	0	709,534,384	#DIV/0!	171.38	Kecamatan Banyuwangi
	Pelayanan Manajemen Kepegawaian	Terlaksananya Pemenuhan pelayanan Administrasi Kepegawaian	244	123,458,000.00	112	178,420,340.00	244	134,108,000.00	247	144,018,515	101	107.39	359	322,438,855			
	Penyusun perencanaan dan pelaporan	Terlaksananya Dokumen dan Pelaporan Program sesuai Ketentuan dan Tepat Waktu	172	38,310,000.00	108	27,567,000.00	172	6,600,000.00	12	6,600,000	7	100.00	120	34,167,000			
	Penatausahaan dan pelaporan keuangan	Yerlaksananya Dokumen Penatausahaan dan Pelaporan yang disusun sesuai dengan Ketentuan dan Tepat Waktu	12	6,675,000.00	12	4,549,000.00	12	4,575,000.00	12	4,572,000	100	99.93	24	9,121,000			
	Pelayanan Administrasi Umum	Terlaksananya Pemenuhan Pelayanan Dasar dan Administrasi Umum	12	245,578,300.00	12	161,358,255.00	12	203,115,800.00	12	182,449,274	100	89.83	24	343,807,529			

No	Program/Kegiatan	Indikator Kinerja Program (outcome)/ Kegiatan (output)	Target RPJMD pada Tahun 2020 (Periode RPJMD)		Realisasi Capaian Kinerja RPJMD s.d. RKPD Tahun Lalu (2019)		Target Kinerja dan Anggaran RKPD Tahun berjalan yg dievaluasi (2020)		Realisasi Capaian Kinerja dan Anggaran RKPD yang Dievaluasi (2020)		Tingkat Capaian Kinerja dan Realisasi Anggaran RKPD Tahun 2020 (%)		Realisasi Kinerja dan Anggaran RPJMDs/d tahun 2020 (Akhir Tahun Pelaksanaan RKPD Tahun 2020)		Tingkat Capaian Kinerja Dan Realisasi Anggaran RPJMD s/d Tahun 2020 (%)		Unit SKPD (Penanggung Jawab)
			K	Rp	K	Rp	K	Rp	K	Rp	K	Rp	K	Rp	K	Rp	
1	2	3	4		5		6		7		8		9		10		10
									Rata-rata capaian kinerja (%)		77.05	99.29					
									Predikat kinerja		Tinggi	Sangat Tinggi					
	Program Pelayanan Publik	Indeks Kepuasan Masyarakat Atas Layanan Kecamatan		115,555,200.00		137,774,500.00		31,466,600.00	0	21,220,000	#DIV/0!	67.44	0	158,994,500	#DIV/0!	137.59	Kecamatan Banyuwangi
	Koordinasi Penyelenggaraan Pemerintahan	Terlaksananya Monitoring dan Evaluasi Bidang Pemerintahan yang telah disusun Lapornya, Prosentase Peningkatan SDM Aparatur Desa dan Jumlah Fasilitas Peningkatan Pelayanan Publik	12	30,228,000.00	0	38,610,000.00	12	17,378,400.00	12	19,040,000	100	109.56	12	57,650,000			
	Koordinasi penyelenggaraan perekonomian kewilayahan	Terlaksananya Monitoring dan Evaluasi Bidang Perekonomian yang telah disusun Lapornya, Jumlah Pembinaan UMKM, Prosentase Peningkatan Penerimaan PBB dan Jumlah Pembinaan PBB dan Pajak Daerah	12	35,339,000.00	1	39,299,200.00	12	6,360,000.00	12	6,360,000	100	100.00	13	45,659,200			

No	Program/Kegiatan	Indikator Kinerja Program (outcome)/ Kegiatan (output)	Target RPJMD pada Tahun 2020 (Periode RPJMD)		Realisasi Capaian Kinerja RPJMD s.d. RKPD Tahun Lalu (2019)		Target Kinerja dan Anggaran RKPD Tahun berjalan yg dievaluasi (2020)		Realisasi Capaian Kinerja dan Anggaran RKPD yang Dievaluasi (2020)		Tingkat Capaian Kinerja dan Realisasi Anggaran RKPD Tahun 2020 (%)		Realisasi Kinerja dan Anggaran RPJMDs/d tahun 2020 (Akhir Tahun Pelaksanaan RKPD Tahun 2020)		Tingkat Capaian Kinerja Dan Realisasi Anggaran RPJMD s/d Tahun 2020 (%)		Unit SKPD (Penanggung Jawab)	
			K	Rp	K	Rp	K	Rp	K	Rp	K	Rp	K	Rp	K	Rp		
1	2	3	4		5		6		7		8		9		10		10	
	Koordinasi penyelenggaraan ketentraman dan ketertiban	Terlaksananya Ketentraman dan Ketertuban yang ditangani, Prosentase Pengaduan Masyarakat yang ditangani, Jumlah Hari Besar Daerah dan Nasional yang dirayakan	12	49,988,200.00	4	59,865,300.00	12	7,728,200.00	12	6,950,000	100	89.93	16	66,815,300				
Rata-rata capaian kinerja (%)											100.00	99.83						
Predikat kinerja											Sangat Tinggi	Sangat Tinggi						
	Program Pemberdayaan Masyarakat	Prosentase Peningkatan Fasilitas Pemberdayaan Masyarakat		116,914,300.00		175,003,850.00		36,024,600.00	0	36,010,500	#DIV/0!	99.96	0	211,014,350	#DIV/0!	180.49		
	Koordinasi pemberdayaan kesejahteraan masyarakat	Terlaksananya Monitoring dan Evaluasi Bidang Kesejahteraan Sosial, Keagamaan dan Kemasyarakatan yang telah disusun Lapornya, Jumlah Penyelenggaraan Peringatan Hari Besar Keagamaan dan Prosentase fasilitas Kegiatan PKK	12	90,294,000.00	12	124,146,350.00	12	14,873,000.00	12	14,873,000	100	100.00	24	139,019,350			Kecamatan Banyuwangi	

No	Program/Kegiatan	Indikator Kinerja Program (outcome)/ Kegiatan (output)	Target RPJMD pada Tahun 2020 (Periode RPJMD)		Realisasi Capaian Kinerja RPJMD s.d. RKPd Tahun Lalu (2019)		Target Kinerja dan Anggaran RKPd Tahun berjalan yg dievaluasi (2020)		Realisasi Capaian Kinerja dan Anggaran RKPd yang Dievaluasi (2020)		Tingkat Capaian Kinerja dan Realisasi Anggaran RKPd Tahun 2020 (%)		Realisasi Kinerja dan Anggaran RPJMDs/d tahun 2020 (Akhir Tahun Pelaksanaan RKPd Tahun 2020)		Tingkat Capaian Kinerja Dan Realisasi Anggaran RPJMD s/d Tahun 2020 (%)		Unit SKPD (Penanggung Jawab)	
			K	Rp	K	Rp	K	Rp	K	Rp	K	Rp	K	Rp	K	Rp		
1	2	3	4		5		6		7		8		9		10		10	
	Koordinasi dan fasilitasi perencanaan pembangunan	Terlaksananya Monitoring dan Evaluasi Bidang Pembangunan yang telah disusun Lapornya, Jumlah Fasilitas Pelaksanaan Pra-Musrenbang dan Musrenbang dan Jumlah Sosialisasi Penyusunan, Pelaksanaan APBDesa dan APBDesa Perubahan	12	26,620,300.00	12	50,857,500.00	12	21,151,600.00	12	21,137,500	100	99.93	24	71,995,000				
Rata-rata capaian kinerja (%)											100.00	99.97						
Predikat kinerja											Sangat Tinggi	Sangat Tinggi						
Kecamatan Besuk																		
	Program Pelayanan Administrasi Perkantoran	Nilai Evaluasi Sakip Perangkat Daerah		576,997,400.00		441,922,893.00		576,997,400.00	0	114,447,742	#DIV/0!	19.84	0	556,370,635	#DIV/0!	96.43	KECAMATAN BESUK	
	Pelayanan Manajemen Kepegawaian	Terlaksananya Pemenuhan pelayanan Administrasi Kepegawaian	244	279,060,800.00	112	223,000,304.00	244	279,060,800.00	232	106,658,646	95	38.22	344	329,658,950	140.98	118.13		

No	Program/Kegiatan	Indikator Kinerja Program (outcome)/ Kegiatan (output)	Target RPJMD pada Tahun 2020 (Periode RPJMD)		Realisasi Capaian Kinerja RPJMD s.d. RKPD Tahun Lalu (2019)		Target Kinerja dan Anggaran RKPD Tahun berjalan yg dievaluasi (2020)		Realisasi Capaian Kinerja dan Anggaran RKPD yang Dievaluasi (2020)		Tingkat Capaian Kinerja dan Realisasi Anggaran RKPD Tahun 2020 (%)		Realisasi Kinerja dan Anggaran RPJMDs/d tahun 2020 (Akhir Tahun Pelaksanaan RKPD Tahun 2020)		Tingkat Capaian Kinerja Dan Realisasi Anggaran RPJMD s/d Tahun 2020 (%)		Unit SKPD (Penanggung Jawab)	
			K	Rp	K	Rp	K	Rp	K	Rp	K	Rp	K	Rp	K	Rp		
1	2	3	4		5		6		7		8		9		10		10	
	Penyusun perencanaan dan pelaporan	Terlaksananya Dokumen dan Pelaporan Program sesuai Ketentuan dan Tepat Waktu	172	53,600,000.00	108	22,452,000.00	172	53,600,000.00	12	800,000	7	1.49	120	23,252,000	69.77	43.38		
	Penatausahaan dan pelaporan keuangan	Yerlaksananya Dokumen Penatausahaan dan Pelaporan yang disusun sesuai dengan Ketentuan dan Tepat Waktu	12	5,900,000.00	12	18,718,900.00	12	5,900,000.00	12	1,600,000	100	27.12	24	20,318,900	200	344.39		
	Pelayanan Administrasi Umum	Terlaksananya Pemenuhan Pelayanan Dasar dan Administrasi Umum	12	238,436,600.00	12	177,751,689.00	12	238,436,600.00	12	5,389,096	100	2.26	24	183,140,785	200	76.81		
Rata-rata capaian kinerja (%)											75.51	17.27						
Predikat kinerja											Sedang	Sangat Rendah						
	Program Pelayanan Publik	Indeks Kepuasan Masyarakat Atas Layanan Kecamatan		165,576,600.00		225,600,000.00		165,576,600.00	0	4,000,000	#DIV/0!	2.42	0	229,600,000	#DIV/0!	138.67	KECAMATAN BESUK	

No	Program/Kegiatan	Indikator Kinerja Program (outcome)/ Kegiatan (output)	Target RPJMD pada Tahun 2020 (Periode RPJMD)		Realisasi Capaian Kinerja RPJMD s.d. RKPd Tahun Lalu (2019)		Target Kinerja dan Anggaran RKPd Tahun berjalan yg dievaluasi (2020)		Realisasi Capaian Kinerja dan Anggaran RKPd yang Dievaluasi (2020)		Tingkat Capaian Kinerja dan Realisasi Anggaran RKPd Tahun 2020 (%)		Realisasi Kinerja dan Anggaran RPJMDs/d tahun 2020 (Akhir Tahun Pelaksanaan RKPd Tahun 2020)		Tingkat Capaian Kinerja Dan Realisasi Anggaran RPJMD s/d Tahun 2020 (%)		Unit SKPD (Penanggung Jawab)
			K	Rp	K	Rp	K	Rp	K	Rp	K	Rp	K	Rp	K	Rp	
1	2	3	4		5		6		7		8		9		10		10
	Koordinasi Penyelenggaraan Pemerintahan	Terlaksananya Monitoring dan Evaluasi Bidang Pemerintahan yang telah disusun Lapornya, Prosentase Peningkatan SDM Aparatur Desa dan Jumlah Fasilitas Peningkatan Pelayanan Publik	12	41,310,400.00	0	44,500,000.00	12	41,310,400.00	12	2,000,000	100	4.84	12	46,500,000	100	112.56	
	Koordinasi penyelenggaraan perekonomian kewilayahan	Terlaksananya Monitoring dan Evaluasi Bidang Perekonomian yang telah disusun Lapornya, Jumlah PembinaanUMKM, Prosentase Peningkatan Penerimaan PBB dan Jumlah Pembinaan PBB dan Pajak Daerah	12	36,241,400.00	1	68,800,000.00	12	36,241,400.00	12	2,000,000	100	5.52	13	70,800,000	108.333	195.36	

No	Program/Kegiatan	Indikator Kinerja Program (outcome)/ Kegiatan (output)	Target RPJMD pada Tahun 2020 (Periode RPJMD)		Realisasi Capaian Kinerja RPJMD s.d. RKPD Tahun Lalu (2019)		Target Kinerja dan Anggaran RKPD Tahun berjalan yg dievaluasi (2020)		Realisasi Capaian Kinerja dan Anggaran RKPD yang Dievaluasi (2020)		Tingkat Capaian Kinerja dan Realisasi Anggaran RKPD Tahun 2020 (%)		Realisasi Kinerja dan Anggaran RPJMDs/d tahun 2020 (Akhir Tahun Pelaksanaan RKPD Tahun 2020)		Tingkat Capaian Kinerja Dan Realisasi Anggaran RPJMD s/d Tahun 2020 (%)		Unit SKPD (Penanggung Jawab)		
			K	Rp	K	Rp	K	Rp	K	Rp	K	Rp	K	Rp	K	Rp			
1	2	3	4		5		6		7		8		9		10		10		
		Terlaksananya Ketentraman dan Ketertuban yang ditangani, Prosentase Pengaduan Masyarakat yang ditangani, Jumlah Hari Besar Daerah dan Nasional yang dirayakan	12	88,024,800.00	4	112,300,000.00	12	88,024,800.00	12	0	100	0.00	16	112,300,000	133.33	127.58			
Rata-rata capaian kinerja (%)											100.00	3.45							
Predikat kinerja											Sangat Tinggi	Sangat Rendah							
	Program Pemberdayaan Masyarakat	Prosentase Peningkatan Fasilitas Pemberdayaan Masyarakat		110,884,800.00		135,450,000.00		110,884,800.00	0	3,000,000	#DIV/0!	2.71	0	138,450,000	#DIV/0!	124.86	KECAMATAN BESUK		

No	Program/Kegiatan	Indikator Kinerja Program (outcome)/ Kegiatan (output)	Target RPJMD pada Tahun 2020 (Periode RPJMD)		Realisasi Capaian Kinerja RPJMD s.d. RKPD Tahun Lalu (2019)		Target Kinerja dan Anggaran RKPD Tahun berjalan yg dievaluasi (2020)		Realisasi Capaian Kinerja dan Anggaran RKPD yang Dievaluasi (2020)		Tingkat Capaian Kinerja dan Realisasi Anggaran RKPD Tahun 2020 (%)		Realisasi Kinerja dan Anggaran RPJMDs/d tahun 2020 (Akhir Tahun Pelaksanaan RKPD Tahun 2020)		Tingkat Capaian Kinerja Dan Realisasi Anggaran RPJMD s/d Tahun 2020 (%)		Unit SKPD (Penanggung Jawab)	
			K	Rp	K	Rp	K	Rp	K	Rp	K	Rp	K	Rp	K	Rp		
1	2	3	4		5		6		7		8		9		10		10	
	Koordinasi pemberdayaan kesejahteraan masyarakat	Terlaksananya Monitoring dan Evaluasi Bidang Kesejahteraan Sosial, Keagamaan dan Kemasyarakatan yang telah disusun Lapornya, Jumlah Penyelenggaraan Peringatan Hari Besar Keagamaan dan Prosentase fasilitas Kegiatan PKK	12	73,150,000.00	12	117,000,000.00	12	73,150,000.00	12	0	100	0.00	24	117,000,000	200	159.95		
	Koordinasi dan fasilitasi perencanaan pembangunan	Terlaksananya Monitoring dan Evaluasi Bidang Pembangunan yang telah disusun Lapornya, Jumlah Fasilitas Pelaksanaan Pra-Musrenbang dan Musrenbang dan Jumlah Sosialisasi Penyusunan, Pelaksanaan APBDesa dan APBDesa Perubahan	12	37,734,800.00	12	18,450,000.00	12	37,734,800.00	12	3,000,000	100	7.95	24	21,450,000	200	56.84		
Rata-rata capaian kinerja (%)											100.00	3.98						
Predikat kinerja											Sangat Tinggi	Sangat Rendah						

No	Program/Kegiatan	Indikator Kinerja Program (outcome)/ Kegiatan (output)	Target RPJMD pada Tahun 2020 (Periode RPJMD)		Realisasi Capaian Kinerja RPJMD s.d. RKPd Tahun Lalu (2019)		Target Kinerja dan Anggaran RKPd Tahun berjalan yg dievaluasi (2020)		Realisasi Capaian Kinerja dan Anggaran RKPd yang Dievaluasi (2020)		Tingkat Capaian Kinerja dan Realisasi Anggaran RKPd Tahun 2020 (%)		Realisasi Kinerja dan Anggaran RPJMDs/d tahun 2020 (Akhir Tahun Pelaksanaan RKPd Tahun 2020)		Tingkat Capaian Kinerja Dan Realisasi Anggaran RPJMD s/d Tahun 2020 (%)		Unit SKPD (Penanggung Jawab)	
			K	Rp	K	Rp	K	Rp	K	Rp	K	Rp	K	Rp	K	Rp		
Kecamatan Gading																		
	Program Pelayanan Administrasi Perkantoran	Nilai Evaluasi Sakip Perangkat Daerah		404,302,300.00		628,771,728.00		404,302,300.00	0	206,771,026	#DIV/0!	51.14	0	835,542,754	#DIV/0!	206.66	KECAMATAN GADING	
	Pelayanan Manajemen Kepegawaian	Terlaksananya Pemenuhan pelayanan administrasi Kepegawaian	252	151,589,600.00	100	368,489,672.00	244	151,589,600.00	126	85,417,074	52	56.35	226	453,906,746	89.68	299.43		
	Penyusun perencanaan dan pelaporan	Terlaksananya Dokumen dan Pelaporan Program sesuai Ketentuan dan Tepat Waktu	2	45,825,000.00	14	119,250,000.00	2	45,825,000.00	1	3,450,000	50	7.53	15	122,700,000	750	267.76		
	Penatausahaan dan pelaporan keuangan	Yerlaksananya Dokumen Penatausahaan dan Pelaporan yang disusun sesuai dengan Ketentuan dan Tepat Waktu	12	9,500,000.00	12	39,276,556.00	12	9,500,000.00	6	0	50	0.00	18	39,276,556	150	413.44		
	Pelayanan Administrasi Umum	Terlaksananya Pemenuhan Pelayanan Dasar dan Administrasi Umum	12	197,387,700.00	12	101,755,500.00	12	197,387,700.00	6	117,903,952	50	59.73	18	219,659,452	150	111.28		
Rata-rata capaian kinerja (%)											50.41	30.90						
Predikat kinerja											Rendah	Sangat Rendah						

No	Program/Kegiatan	Indikator Kinerja Program (outcome)/ Kegiatan (output)	Target RPJMD pada Tahun 2020 (Periode RPJMD)		Realisasi Capaian Kinerja RPJMD s.d. RKPD Tahun Lalu (2019)		Target Kinerja dan Anggaran RKPD Tahun berjalan yg dievaluasi (2020)		Realisasi Capaian Kinerja dan Anggaran RKPD yang Dievaluasi (2020)		Tingkat Capaian Kinerja dan Realisasi Anggaran RKPD Tahun 2020 (%)		Realisasi Kinerja dan Anggaran RPJMDs/d tahun 2020 (Akhir Tahun Pelaksanaan RKPD Tahun 2020)		Tingkat Capaian Kinerja Dan Realisasi Anggaran RPJMD s/d Tahun 2020 (%)		Unit SKPD (Penanggung Jawab)
			K	Rp	K	Rp	K	Rp	K	Rp	K	Rp	K	Rp	K	Rp	
1	2	3	4		5		6		7		8		9		10		10
	Program Pelayanan Publik	Indeks Kepuasan Masyarakat Atas Layanan Kecamatan		176,105,000.00		197,206,940.00		176,105,000.00	0	25,520,000	#DIV/0!	14.49	0	222,726,940	#DIV/0!	126.47	KECAMATAN GADING
	Koordinasi Penyelenggaraan Pemerintahan	Terlaksananya Monitoring dan Evaluasi Bidang Pemerintahan yang telah disusun Laporrannya, Prosentase Peningkatan SDM Aparatur Desa dan Jumlah Fasilitas Peningkatan Pelayanan Publik	12	37,780,000.00	12	44,980,000.00	12	37,780,000.00	6	12,500,000	50	33.09	18	57,480,000	150	152.14	
	Koordinasi penyelenggaraan perekonomian kewilayahan	Terlaksananya Monitoring dan Evaluasi Bidang Perekonomian yang telah disusun Laporrannya, Jumlah Pembinaan UMKM, Prosentase Peningkatan Penerimaan PBB dan Jumlah Pembinaan PBB dan Pajak Daerah	12	33,940,000.00	12	45,570,000.00	12	33,940,000.00	6	11,220,000	50	33.06	18	56,790,000	150	167.32	

No	Program/Kegiatan	Indikator Kinerja Program (outcome)/ Kegiatan (output)	Target RPJMD pada Tahun 2020 (Periode RPJMD)		Realisasi Capaian Kinerja RPJMD s.d. RKPd Tahun Lalu (2019)		Target Kinerja dan Anggaran RKPd Tahun berjalan yg dievaluasi (2020)		Realisasi Capaian Kinerja dan Anggaran RKPd yang Dievaluasi (2020)		Tingkat Capaian Kinerja dan Realisasi Anggaran RKPd Tahun 2020 (%)		Realisasi Kinerja dan Anggaran RPJMDs/d tahun 2020 (Akhir Tahun Pelaksanaan RKPd Tahun 2020)		Tingkat Capaian Kinerja Dan Realisasi Anggaran RPJMD s/d Tahun 2020 (%)		Unit SKPD (Penanggung Jawab)
			K	Rp	K	Rp	K	Rp	K	Rp	K	Rp	K	Rp	K	Rp	
1	2	3	4		5		6		7		8		9		10		10
	Koordinasi penyelenggaraan ketentraman dan ketertiban	Terlaksananya Ketentraman dan Ketertuban yang ditangani, Prosentase Pengaduan Masyarakat yang ditangani, Jumlah Hari Besar Daerah dan Nasional yang dirayakan	12	104,385,000.00	12	106,656,940.00	12	104,385,000.00	6	1,800,000	50	1.72	18	108,456,940	150	103.90	
Rata-rata capaian kinerja (%)											50.00	22.62					
Predikat kinerja											Sangat Rendah	Sangat Rendah					
	Program Pemberdayaan Masyarakat	Prosentase Peningkatan Fasilitas Pemberdayaan Masyarakat		157,568,300.00				157,568,300.00	0	35,205,500	#DIV/0!	22.34	0	35,205,500	#DIV/0!	22.34	
	Koordinasi pemberdayaan kesejahteraan masyarakat	Terlaksananya Monitoring dan Evaluasi Bidang Kesejahteraan Sosial, Keagamaan dan Kemasyarakatan yang telah disusun Lapornya, Jumlah Penyelenggaraan Peringatan Hari Besar Keagamaan dan Prosentase fasilitas Kegiatan PKK	12	110,775,200.00	12	209,280,200.00	12	110,775,200.00	6	11,400,000	50	10.29	18	220,680,200	150	199.21	KECAMATAN GADING

No	Program/Kegiatan	Indikator Kinerja Program (outcome)/ Kegiatan (output)	Target RPJMD pada Tahun 2020 (Periode RPJMD)		Realisasi Capaian Kinerja RPJMD s.d. RKPd Tahun Lalu (2019)		Target Kinerja dan Anggaran RKPd Tahun berjalan yg dievaluasi (2020)		Realisasi Capaian Kinerja dan Anggaran RKPd yang Dievaluasi (2020)		Tingkat Capaian Kinerja dan Realisasi Anggaran RKPd Tahun 2020 (%)		Realisasi Kinerja dan Anggaran RPJMDs/d tahun 2020 (Akhir Tahun Pelaksanaan RKPd Tahun 2020)		Tingkat Capaian Kinerja Dan Realisasi Anggaran RPJMD s/d Tahun 2020 (%)		Unit SKPD (Penanggung Jawab)	
			K	Rp	K	Rp	K	Rp	K	Rp	K	Rp	K	Rp	K	Rp		
1	2	3	4		5		6		7		8		9		10		10	
	Koordinasi dan fasilitasi perencanaan pembangunan	Terlaksananya Monitoring dan Evaluasi Bidang Pembangunan yang telah disusun Lapornya, Jumlah Fasilitas Pelaksanaan Pra-Musrenbang dan Musrenbang dan Jumlah Sosialisasi Penyusunan, Pelaksanaan APBDesa dan APBDesa Perubahan	12	46,793,100.00	12	101,605,200.00	12	46,793,100.00	6	23,805,500	50	50.87	18	125,410,700	150	268.01		
Rata-rata capaian kinerja (%)											50.00	30.58						
Predikat kinerja											Sangat Rendah	Sangat Rendah						
Kecamatan Gending																		
	Program Pelayanan Administrasi Perkantoran	Nilai Evaluasi Sakip Perangkat Daerah		440,334,400.00		441,922,893.00		332,609,120.00	0	321,279,600	#DIV/0!	96.59	0	763,202,493	#DIV/0!	173.32	KECAMATAN GENDING	
	Pelayanan Managemen Kepegawaian	Terlaksananya Pemenuhan pelayanan Administrasi Kepegawaian	244	140,328,000.00	112	223,000,304.00	244	140,491,600.00	232	140,331,600	95	99.89	344	363,331,904	140.98	258.92		

No	Program/Kegiatan	Indikator Kinerja Program (outcome)/ Kegiatan (output)	Target RPJMD pada Tahun 2020 (Periode RPJMD)		Realisasi Capaian Kinerja RPJMD s.d. RKPd Tahun Lalu (2019)		Target Kinerja dan Anggaran RKPd Tahun berjalan yg dievaluasi (2020)		Realisasi Capaian Kinerja dan Anggaran RKPd yang Dievaluasi (2020)		Tingkat Capaian Kinerja dan Realisasi Anggaran RKPd Tahun 2020 (%)		Realisasi Kinerja dan Anggaran RPJMDs/d tahun 2020 (Akhir Tahun Pelaksanaan RKPd Tahun 2020)		Tingkat Capaian Kinerja Dan Realisasi Anggaran RPJMD s/d Tahun 2020 (%)		Unit SKPD (Penanggung Jawab)	
			K	Rp	K	Rp	K	Rp	K	Rp	K	Rp	K	Rp	K	Rp		
1	2	3	4		5		6		7		8		9		10		10	
	Penyusun perencanaan dan pelaporan	Terlaksananya Dokumen dan Pelaporan Program sesuai Ketentuan dan Tepat Waktu	172	31,930,000.00	108	22,452,000.00	172	13,300,000.00	12	13,000,000	7	97.74	120	35,452,000	69.77	111.03		
	Penatausahaan dan pelaporan keuangan	Yerlaksananya Dokumen Penatausahaan dan Pelaporan yang disusun sesuai dengan Ketentuan dan Tepat Waktu	12	7,500,000.00	12	18,718,900.00	12	4,700,000.00	12	4,500,000	100	95.74	24	23,218,900	200	309.59		
	Pelayanan Administrasi Umum	Terlaksananya Pemenuhan Pelayanan Dasar dan Administrasi Umum	12	260,576,400.00	12	177,751,689.00	12	174,117,520.00	12	163,448,000	100	93.87	24	341,199,689	200	130.94		
Rata-rata capaian kinerja (%)											75.51	96.81						
Predikat kinerja											Sedang	Sangat Tinggi						
	Program Pelayanan Publik	Indeks Kepuasan Masyarakat Atas Layanan Kecamatan		115,587,160.00		225,600,000.00		67,146,400.00	0	60,546,400	#DIV/0!	90.17	0	286,146,400	#DIV/0!	247.56	KECAMATAN GENDING	

No	Program/Kegiatan	Indikator Kinerja Program (outcome)/ Kegiatan (output)	Target RPJMD pada Tahun 2020 (Periode RPJMD)		Realisasi Capaian Kinerja RPJMD s.d. RKPD Tahun Lalu (2019)		Target Kinerja dan Anggaran RKPD Tahun berjalan yg dievaluasi (2020)		Realisasi Capaian Kinerja dan Anggaran RKPD yang Dievaluasi (2020)		Tingkat Capaian Kinerja dan Realisasi Anggaran RKPD Tahun 2020 (%)		Realisasi Kinerja dan Anggaran RPJMDs/d tahun 2020 (Akhir Tahun Pelaksanaan RKPD Tahun 2020)		Tingkat Capaian Kinerja Dan Realisasi Anggaran RPJMD s/d Tahun 2020 (%)		Unit SKPD (Penanggung Jawab)
			K	Rp	K	Rp	K	Rp	K	Rp	K	Rp	K	Rp	K	Rp	
1	2	3	4		5		6		7		8		9		10		10
	Koordinasi Penyelenggaraan Pemerintahan	Terlaksananya Monitoring dan Evaluasi Bidang Pemerintahan yang telah disusun Laporrannya, Prosentase Peningkatan SDM Aparatur Desa dan Jumlah Fasilitas Peningkatan Pelayanan Publik	12	29,692,080.00	0	44,500,000.00	12	20,597,360.00	12	19,097,360	100	92.72	12	63,597,360	100	214.19	
	Koordinasi penyelenggaraan perekonomian kewilayahan	Terlaksananya Monitoring dan Evaluasi Bidang Perekonomian yang telah disusun Laporrannya, Jumlah Pembinaan UMKM, Prosentase Peningkatan Penerimaan PBB dan Jumlah Pembinaan PBB dan Pajak Daerah	12	34,994,720.00	1	68,800,000.00	12	17,498,680.00	12	17,098,680	100	97.71	13	85,898,680	108.33	245.46	
	Koordinasi penyelenggaraan ketentraman dan ketertiban	Terlaksananya Ketentraman dan Ketertuban yang ditangani, Prosentase Pengaduan Masyarakat yang ditangani, Jumlah Hari Besar Daerah dan Nasional yang dirayakan	12	50,900,360.00	4	112,300,000.00	12	29,050,360.00	12	28,050,360	100	96.56	16	140,350,360	133.33	275.74	

No	Program/Kegiatan	Indikator Kinerja Program (outcome)/ Kegiatan (output)	Target RPJMD pada Tahun 2020 (Periode RPJMD)		Realisasi Capaian Kinerja RPJMD s.d. RKPd Tahun Lalu (2019)		Target Kinerja dan Anggaran RKPd Tahun berjalan yg dievaluasi (2020)		Realisasi Capaian Kinerja dan Anggaran RKPd yang Dievaluasi (2020)		Tingkat Capaian Kinerja dan Realisasi Anggaran RKPd Tahun 2020 (%)		Realisasi Kinerja dan Anggaran RPJMDs/d tahun 2020 (Akhir Tahun Pelaksanaan RKPd Tahun 2020)		Tingkat Capaian Kinerja Dan Realisasi Anggaran RPJMD s/d Tahun 2020 (%)		Unit SKPD (Penanggung Jawab)
			K	Rp	K	Rp	K	Rp	K	Rp	K	Rp	K	Rp	K	Rp	
1	2	3	4		5		6		7		8		9		10		10
									Rata-rata capaian kinerja (%)		100.00	95.66					
									Predikat kinerja		Sangat Tinggi	Sangat Tinggi					
	Program Pemberdayaan Masyarakat	Prosentase Peningkatan Fasilitas Pemberdayaan Masyarakat		160,364,640.00		135,450,000.00		57,387,480.00	0	55,887,480	#DIV/0!	97.39	0	191,337,480	#DIV/0!	119.31	KECAMATAN GENDING
	Koordinasi pemberdayaan kesejahteraan masyarakat	Terlaksananya Monitoring dan Evaluasi Bidang Kesejahteraan Sosial, Keagamaan dan Kemasyarakatan yang telah disusun Lapornya, Jumlah Penyelenggaraan Peringatan Hari Besar Keagamaan dan Prosentase fasilitas Kegiatan PKK	12	113,532,160.00	12	117,000,000.00	12	17,345,000.00	12	16,345,000	100	94.23	24	133,345,000	200	117.45	

No	Program/Kegiatan	Indikator Kinerja Program (outcome)/ Kegiatan (output)	Target RPJMD pada Tahun 2020 (Periode RPJMD)		Realisasi Capaian Kinerja RPJMD s.d. RKPD Tahun Lalu (2019)		Target Kinerja dan Anggaran RKPD Tahun berjalan yg dievaluasi (2020)		Realisasi Capaian Kinerja dan Anggaran RKPD yang Dievaluasi (2020)		Tingkat Capaian Kinerja dan Realisasi Anggaran RKPD Tahun 2020 (%)		Realisasi Kinerja dan Anggaran RPJMDs/d tahun 2020 (Akhir Tahun Pelaksanaan RKPD Tahun 2020)		Tingkat Capaian Kinerja Dan Realisasi Anggaran RPJMD s/d Tahun 2020 (%)		Unit SKPD (Penanggung Jawab)	
			K	Rp	K	Rp	K	Rp	K	Rp	K	Rp	K	Rp	K	Rp		
1	2	3	4		5		6		7		8		9		10		10	
	Koordinasi dan fasilitasi perencanaan pembangunan	Terlaksananya Monitoring dan Evaluasi Bidang Pembangunan yang telah disusun Lapornya, Jumlah Fasilitas Pelaksanaan Pra-Musrenbang dan Musrenbang dan Jumlah Sosialisasi Penyusunan, Pelaksanaan APBDesa dan APBDesa Perubahan	12	46,832,480.00	12	18,450,000.00	12	40,042,480.00	12	39,542,480	100	98.75	24	57,992,480	200	123.83		
Rata-rata capaian kinerja (%)											100.00	96.49						
Predikat kinerja											Sangat Tinggi	Sangat Tinggi						
Kecamatan Kraksaan																		
	Program Pelayanan Administrasi Perkantoran	Nilai Evaluasi Sakip Perangkat Daerah		624,229,800.00		611,671,168.00		624,229,800.00	0	239,007,240	#DIV/0!	38.29	0	850,678,408	#DIV/0!	136.28	KECAMATAN KRAKSAAN	
	Pelayanan Manajemen Kepegawaian	Terlaksananya Pemenuhan pelayanan Administrasi Kepegawaian	300	230,234,400.00	300	311,259,632.00	300	230,234,400.00	100	114,237,074	33	49.62	400	425,496,706	133.33	184.81		

No	Program/Kegiatan	Indikator Kinerja Program (outcome)/ Kegiatan (output)	Target RPJMD pada Tahun 2020 (Periode RPJMD)		Realisasi Capaian Kinerja RPJMD s.d. RKPD Tahun Lalu (2019)		Target Kinerja dan Anggaran RKPD Tahun berjalan yg dievaluasi (2020)		Realisasi Capaian Kinerja dan Anggaran RKPD yang Dievaluasi (2020)		Tingkat Capaian Kinerja dan Realisasi Anggaran RKPD Tahun 2020 (%)		Realisasi Kinerja dan Anggaran RPJMDs/d tahun 2020 (Akhir Tahun Pelaksanaan RKPD Tahun 2020)		Tingkat Capaian Kinerja Dan Realisasi Anggaran RPJMD s/d Tahun 2020 (%)		Unit SKPD (Penanggung Jawab)	
			K	Rp	K	Rp	K	Rp	K	Rp	K	Rp	K	Rp	K	Rp		
1	2	3	4		5		6		7		8		9		10		10	
	Penyusun perencanaan dan pelaporan	Tersusunnya Dokumen dan Pelaporan Program sesuai Ketentuan dan Tepat Waktu	12	84,410,000.00	12	9,800,000.00	12	84,410,000.00	6	4,100,000	50	4.86	18	13,900,000	150	16.47		
	Penatausahaan dan pelaporan keuangan	Tersusunnya Dokumen Penatausahaan dan Pelaporan yang disusun sesuai dengan Ketentuan dan Tepat Waktu	12	4,970,000.00	12	7,700,000.00	12	4,970,000.00	6	0	50	0.00	18	7,700,000	150	154.93		
	Pelayanan Administrasi Umum	Terlaksananya Pemenuhan Pelayanan Dasar dan Administrasi Umum	12	304,615,400.00	12	282,911,536.00	12	304,615,400.00	6	120,670,166	50	39.61	18	403,581,702	150	132.49		
Rata-rata capaian kinerja (%)											45.83	23.52						
Predikat kinerja											Sangat Rendah	Sangat Rendah						
	Program Pelayanan Publik	Indeks Kepuasan Masyarakat Atas Layanan Kecamatan		134,096,100.00		320,122,800.00		134,096,100.00	0	57,213,200	#DIV/0!	42.67	0	377,336,000	#DIV/0!	281.39	KECAMATAN KRAKSAAN	

No	Program/Kegiatan	Indikator Kinerja Program (outcome)/ Kegiatan (output)	Target RPJMD pada Tahun 2020 (Periode RPJMD)		Realisasi Capaian Kinerja RPJMD s.d. RKPD Tahun Lalu (2019)		Target Kinerja dan Anggaran RKPD Tahun berjalan yg dievaluasi (2020)		Realisasi Capaian Kinerja dan Anggaran RKPD yang Dievaluasi (2020)		Tingkat Capaian Kinerja dan Realisasi Anggaran RKPD Tahun 2020 (%)		Realisasi Kinerja dan Anggaran RPJMDs/d tahun 2020 (Akhir Tahun Pelaksanaan RKPD Tahun 2020)		Tingkat Capaian Kinerja Dan Realisasi Anggaran RPJMD s/d Tahun 2020 (%)		Unit SKPD (Penanggung Jawab)
			K	Rp	K	Rp	K	Rp	K	Rp	K	Rp	K	Rp	K	Rp	
1	2	3	4		5		6		7		8		9		10		10
	Koordinasi Penyelenggaraan Pemerintahan	Terlaksananya Monitoring dan Evaluasi Bidang Pemerintahan yang telah disusun Lapornya, Prosentase Peningkatan SDM Aparatur Desa dan Jumlah Fasilitas Peningkatan Pelayanan Publik	12	37,784,000.00	12	56,600,000.00	12	37,784,000.00	6	13,000,000	50	34.41	18	69,600,000	150	184.20	
	Koordinasi penyelenggaraan perekonomian kewilayahan	Terlaksananya Monitoring dan Evaluasi Bidang Perekonomian yang telah disusun Lapornya, Jumlah Pembinaan UMKM, Prosentase Peningkatan Penerimaan PBB dan Jumlah Pembinaan PBB dan Pajak Daerah	12	30,199,900.00	12	168,726,400.00	12	30,199,900.00	6	19,218,000	50	63.64	18	187,944,400	150	622.33	
	Koordinasi penyelenggaraan ketentraman dan ketertiban	Terlaksananya Ketentraman dan Ketertiban yang ditangani, Prosentase Pengaduan Masyarakat yang ditangani, Jumlah Hari Besar Daerah dan Nasional yang dilaksanakan	12	66,112,200.00	12	94,796,400.00	12	66,112,200.00	6	24,995,200	50	37.81	18	119,791,600	150	181.19	

No	Program/Kegiatan	Indikator Kinerja Program (outcome)/ Kegiatan (output)	Target RPJMD pada Tahun 2020 (Periode RPJMD)		Realisasi Capaian Kinerja RPJMD s.d. RKPD Tahun Lalu (2019)		Target Kinerja dan Anggaran RKPD Tahun berjalan yg dievaluasi (2020)		Realisasi Capaian Kinerja dan Anggaran RKPD yang Dievaluasi (2020)		Tingkat Capaian Kinerja dan Realisasi Anggaran RKPD Tahun 2020 (%)		Realisasi Kinerja dan Anggaran RPJMDs/d tahun 2020 (Akhir Tahun Pelaksanaan RKPD Tahun 2020)		Tingkat Capaian Kinerja Dan Realisasi Anggaran RPJMD s/d Tahun 2020 (%)		Unit SKPD (Penanggung Jawab)
			K	Rp	K	Rp	K	Rp	K	Rp	K	Rp	K	Rp	K	Rp	
1	2	3	4		5		6		7		8		9		10		10
									Rata-rata capaian kinerja (%)		50.00	45.28					
									Predikat kinerja		Sangat Rendah	Sangat Rendah					
	Program Pemberdayaan Masyarakat	Prosentase Peningkatan Fasilitas Pemberdayaan Masyarakat		125,218,700.00		171,280,000.00		125,218,700.00	0	38,493,000	#DIV/0!	30.74	0	209,773,000	#DIV/0!	167.53	KECAMATAN KRAKSAAN
	Koordinasi pemberdayaan kesejahteraan masyarakat	Terlaksananya Monitoring dan Evaluasi Bidang Kesejahteraan Sosial, Keagamaan dan Kemasyarakatan yang telah disusun Lapornya, Jumlah Penyelenggaraan Peringatan Hari Besar Keagamaan dan Prosentase fasilitas Kegiatan PKK	12	87,845,700.00	12	112,610,000.00	12	87,845,700.00	6	20,620,000	50	23.47	18	133,230,000	150	151.66	

No	Program/Kegiatan	Indikator Kinerja Program (outcome)/ Kegiatan (output)	Target RPJMD pada Tahun 2020 (Periode RPJMD)		Realisasi Capaian Kinerja RPJMD s.d. RKPD Tahun Lalu (2019)		Target Kinerja dan Anggaran RKPD Tahun berjalan yg dievaluasi (2020)		Realisasi Capaian Kinerja dan Anggaran RKPD yang Dievaluasi (2020)		Tingkat Capaian Kinerja dan Realisasi Anggaran RKPD Tahun 2020 (%)		Realisasi Kinerja dan Anggaran RPJMDs/d tahun 2020 (Akhir Tahun Pelaksanaan RKPD Tahun 2020)		Tingkat Capaian Kinerja Dan Realisasi Anggaran RPJMD s/d Tahun 2020 (%)		Unit SKPD (Penanggung Jawab)
			K	Rp	K	Rp	K	Rp	K	Rp	K	Rp	K	Rp	K	Rp	
1	2	3	4		5		6		7		8		9		10		10
	Koordinasi dan fasilitasi perencanaan pembangunan	Terlaksananya Monitoring dan Evaluasi Bidang Pembangunan yang telah disusun Laporrannya, Jumlah Fasilitas Pelaksanaan Pra-Musrenbang dan Musrenbang dan Jumlah Sosialisasi Penyusunan, Pelaksanaan APBDesa dan APBDesa Perubahan	12	37,373,000.00	12	58,670,000.00	12	37,373,000.00	6	17,873,000	50	47.82	18	76,543,000	150	204.81	
Rata-rata capaian kinerja (%)											50.00	35.65					
Predikat kinerja											Sangat Rendah	Sangat Rendah					
	Program Koordinasi dan Sinkronisasi Wilayah Kelurahan Semampir	Nilai Evaluasi Sakip Perangkat Daerah		1,509,083,600		1,554,964,854		1,509,083,600	0	985,929,094	#DIV/0!	65.33	0	2,540,893,948	#DIV/0!	168.37	KECAMATAN KRAKSAAN
	Pelayanan Administrasi Perkantoran	Terlaksananya Pemenuhan pelayanan Administrasi Perkantoran	12	238,083,600	12	273,681,676	12	238,083,600	6	148,377,494	50	62.32	18	422,059,170	150	177.27	

No	Program/Kegiatan	Indikator Kinerja Program (outcome)/ Kegiatan (output)	Target RPJMD pada Tahun 2020 (Periode RPJMD)		Realisasi Capaian Kinerja RPJMD s.d. RKPd Tahun Lalu (2019)		Target Kinerja dan Anggaran RKPd Tahun berjalan yg dievaluasi (2020)		Realisasi Capaian Kinerja dan Anggaran RKPd yang Dievaluasi (2020)		Tingkat Capaian Kinerja dan Realisasi Anggaran RKPd Tahun 2020 (%)		Realisasi Kinerja dan Anggaran RPJMDs/d tahun 2020 (Akhir Tahun Pelaksanaan RKPd Tahun 2020)		Tingkat Capaian Kinerja Dan Realisasi Anggaran RPJMD s/d Tahun 2020 (%)		Unit SKPD (Penanggung Jawab)	
			K	Rp	K	Rp	K	Rp	K	Rp	K	Rp	K	Rp	K	Rp		
1	2	3	4		5		6		7		8		9		10		10	
	Pembangunan Sarana dan Prasarana di Kelurahan	Terlaksananya Pembangunan Sarana dan Prasarana di Kelurahan	12	666,096,400	12	854,702,024	12	666,096,400	6	520,025,800	50	78.07	18	1,374,727,824	150	206.39		
	Pemberdayaan Masyarakat di Kelurahan	Terlaksananya Pemberdayaan Masyarakat di Kelurahan	12	574,903,600	12	383,484,754	12	574,903,600	6	316,725,800	50	55.09	18	700,210,554	150	121.80		
	Penyelenggaraan Ketentraman dan Ketertiban	Terselenggaranya Ketentraman dan Ketertiban	12	30,000,000	12	43,096,400	12	30,000,000	6	800,000	50	2.67	18	43,896,400	150	146.32		
Rata-rata capaian kinerja (%)											50.00	49.54						
Predikat kinerja											Sangat Rendah	Sangat Rendah						
	Program Koordinasi dan Sinkronisasi Wilayah Kelurahan Patokan	Nilai Evaluasi Sakip Perangkat Daerah		1,486,296,400		1,479,543,575		1,486,296,400	0	633,407,276	#DIV/0!	42.62	0	2,112,950,851	#DIV/0!	142.16	KECAMATAN KRAKSAAN	

No	Program/Kegiatan	Indikator Kinerja Program (outcome)/ Kegiatan (output)	Target RPJMD pada Tahun 2020 (Periode RPJMD)		Realisasi Capaian Kinerja RPJMD s.d. RKPD Tahun Lalu (2019)		Target Kinerja dan Anggaran RKPD Tahun berjalan yg dievaluasi (2020)		Realisasi Capaian Kinerja dan Anggaran RKPD yang Dievaluasi (2020)		Tingkat Capaian Kinerja dan Realisasi Anggaran RKPD Tahun 2020 (%)		Realisasi Kinerja dan Anggaran RPJMDs/d tahun 2020 (Akhir Tahun Pelaksanaan RKPD Tahun 2020)		Tingkat Capaian Kinerja Dan Realisasi Anggaran RPJMD s/d Tahun 2020 (%)		Unit SKPD (Penanggung Jawab)	
			K	Rp	K	Rp	K	Rp	K	Rp	K	Rp	K	Rp	K	Rp		
1	2	3	4		5		6		7		8		9		10		10	
	Pelayanan Administrasi Perkantoran	Terlaksananya Pemenuhan pelayanan Administrasi Perkantoran	12	229,091,000	12	287,348,228	12	229,091,000	6	108,153,916	50	47.21	18	395,502,144	150	172.64		
	Pembangunan Sarana dan Prasarana di Kelurahan	Terlaksananya Pembangunan Sarana dan Prasarana di Kelurahan	12	700,000,000	12	808,071,347	12	700,000,000	6	190,095,900	50	27.16	18	998,167,247	150	142.60		
	Pemberdayaan Masyarakat di Kelurahan	Terlaksananya Pemberdayaan Masyarakat di Kelurahan	12	541,000,000	12	378,974,000	12	541,000,000	6	335,157,460	50	61.95	18	714,131,460	150	132.00		
	Penyelenggaraan Ketentraman dan Ketertiban	Terselenggaranya Ketentraman dan Ketertiban	12	16,205,400	12	5,150,000	12	16,205,400	6	0	50	0.00	18	5,150,000	150	31.78		
Rata-rata capaian kinerja (%)											50.00	34.08						
Predikat kinerja											Sangat Rendah	Sangat Rendah						

No	Program/Kegiatan	Indikator Kinerja Program (outcome)/ Kegiatan (output)	Target RPJMD pada Tahun 2020 (Periode RPJMD)		Realisasi Capaian Kinerja RPJMD s.d. RKPd Tahun Lalu (2019)		Target Kinerja dan Anggaran RKPd Tahun berjalan yg dievaluasi (2020)		Realisasi Capaian Kinerja dan Anggaran RKPd yang Dievaluasi (2020)		Tingkat Capaian Kinerja dan Realisasi Anggaran RKPd Tahun 2020 (%)		Realisasi Kinerja dan Anggaran RPJMDs/d tahun 2020 (Akhir Tahun Pelaksanaan RKPd Tahun 2020)		Tingkat Capaian Kinerja Dan Realisasi Anggaran RPJMD s/d Tahun 2020 (%)		Unit SKPD (Penanggung Jawab)
			K	Rp	K	Rp	K	Rp	K	Rp	K	Rp	K	Rp	K	Rp	
1	2	3	4		5		6		7		8		9		10		10
	Program Koordinasi dan Sinkronisasi Wilayah Kelurahan Kraksaan Wetan	Nilai Evaluasi Sakip Perangkat Daerah		1,441,957,200		1,505,400,127		1,441,957,200	0	867,318,620	#DIV/0!	60.15	0	2,372,718,747	#DIV/0!	164.55	KECAMATAN KRAKSAAN
	Pelayanan Administrasi Perkantoran	Terlaksananya Pemenuhan pelayanan administrasi Perkantoran	12	197,607,200	12	281,989,327	12	197,607,200	6	167,595,620	50	84.81	18	449,584,947	150	227.51	
	Pembangunan Sarana dan Prasarana di Kelurahan	Terlaksananya Pembangunan Sarana dan Prasarana di Kelurahan	12	711,039,300	12	593,707,700	12	711,039,300	6	205,751,700	50	28.94	18	799,459,400	150	112.44	
	Pemberdayaan Masyarakat di Kelurahan	Terlaksananya Pemberdayaan Masyarakat di Kelurahan	12	529,960,700	12	623,583,000	12	529,960,700	6	493,971,300	50	93.21	18	1,117,554,300	150	210.87	
	Penyelenggaraan Ketentraman dan Ketertiban	Terselenggaranya Ketentraman dan Ketertiban	12	3,350,000	12	6,120,100	12	3,350,000	6	0	50	0.00	18	6,120,100	150	182.69	
			Rata-rata capaian kinerja (%)								50.00	51.74					
											Predikat kinerja	Sangat Rendah	Rendah				

No	Program/Kegiatan	Indikator Kinerja Program (outcome)/ Kegiatan (output)	Target RPJMD pada Tahun 2020 (Periode RPJMD)		Realisasi Capaian Kinerja RPJMD s.d. RKPD Tahun Lalu (2019)		Target Kinerja dan Anggaran RKPD Tahun berjalan yg dievaluasi (2020)		Realisasi Capaian Kinerja dan Anggaran RKPD yang Dievaluasi (2020)		Tingkat Capaian Kinerja dan Realisasi Anggaran RKPD Tahun 2020 (%)		Realisasi Kinerja dan Anggaran RPJMDs/d tahun 2020 (Akhir Tahun Pelaksanaan RKPD Tahun 2020)		Tingkat Capaian Kinerja Dan Realisasi Anggaran RPJMD s/d Tahun 2020 (%)		Unit SKPD (Penanggung Jawab)
			K	Rp	K	Rp	K	Rp	K	Rp	K	Rp	K	Rp	K	Rp	
1	2	3	4		5		6		7		8		9		10		10
	Program Koordinasi dan Sinkronisasi Wilayah Kelurahan Sidomukti	Nilai Evaluasi Sakip Perangkat Daerah		1,440,283,600		1,361,581,380		1,440,283,600	0	591,547,713	#DIV/0!	41.07	0	1,953,129,093	#DIV/0!	135.61	KECAMATAN KRAKSAAN
	Pelayanan Administrasi Perkantoran	Terlaksananya Pemenuhan pelayanan administrasi Perkantoran	12	596,203,600	12	250,171,530	12	596,203,600	6	211,102,700	50	35.41	18	461,274,230	150	77.37	
	Pembangunan Sarana dan Prasarana di Kelurahan	Terlaksananya Pembangunan Sarana dan Prasarana di Kelurahan	12	15,973,000	12	696,217,050	12	15,973,000	6	0	50	0.00	18	696,217,050	150	4,358.7	
	Pemberdayaan Masyarakat di Kelurahan	Terlaksananya Pemberdayaan Masyarakat di Kelurahan	12	183,310,600	12	407,217,800	12	183,310,600	6	70,763,713	50	38.60	18	477,981,513	150	260.75	
	Penyelenggaraan Ketentraman dan Ketertiban	Terselenggaranya Ketentraman dan Ketertiban	12	644,796,400	12	7,975,000	12	644,796,400	6	309,681,300	50	48.03	18	317,656,300	150	49.26	
									Rata-rata capaian kinerja (%)		50.00	30.51					
									Predikat kinerja		Sangat Rendah	Sangat Rendah					

No	Program/Kegiatan	Indikator Kinerja Program (outcome)/ Kegiatan (output)	Target RPJMD pada Tahun 2020 (Periode RPJMD)		Realisasi Capaian Kinerja RPJMD s.d. RKPD Tahun Lalu (2019)		Target Kinerja dan Anggaran RKPD Tahun berjalan yg dievaluasi (2020)		Realisasi Capaian Kinerja dan Anggaran RKPD yang Dievaluasi (2020)		Tingkat Capaian Kinerja dan Realisasi Anggaran RKPD Tahun 2020 (%)		Realisasi Kinerja dan Anggaran RPJMDs/d tahun 2020 (Akhir Tahun Pelaksanaan RKPD Tahun 2020)		Tingkat Capaian Kinerja Dan Realisasi Anggaran RPJMD s/d Tahun 2020 (%)		Unit SKPD (Penanggung Jawab)	
			K	Rp	K	Rp	K	Rp	K	Rp	K	Rp	K	Rp	K	Rp		
1	2	3	4		5		6		7		8		9		10		10	
	Program Koordinasi dan Sinkronisasi Wilayah Kelurahan Kandangjati Kulon	Nilai Evaluasi Sakip Perangkat Daerah		1,441,303,600		1,467,540,250		1,441,303,600	0	961,359,715	#DIV/0!	66.70	0	2,428,899,965	#DIV/0!	168.52	KECAMATAN KRAKSAAN	
	Pelayanan Administrasi Perkantoran	Terlaksananya Pemenuhan pelayanan administrasi Perkantoran	12	193,530,600	12	248,772,630	12	193,530,600	6	119,383,487	50	61.69	18	368,156,117	150	190.23		
	Pembangunan Sarana dan Prasarana di Kelurahan	Terlaksananya Pembangunan Sarana dan Prasarana di Kelurahan	12	521,143,300	12	615,062,900	12	521,143,300	6	330,132,028	50	63.35	18	945,194,928	150	181.37		
	Pemberdayaan Masyarakat di Kelurahan	Terlaksananya Pemberdayaan Masyarakat di Kelurahan	12	719,856,700	12	588,664,720	12	719,856,700	6	508,457,700	50	70.63	18	1,097,122,420	150	152.41		
	Penyelenggaraan Ketentraman dan Ketertiban	Terselenggaranya Ketentraman dan Ketertiban	12	6,773,000	12	15,040,000	12	6,773,000	6	3,386,500	50	50.00	18	18,426,500	150	272.06		
Rata-rata capaian kinerja (%)											50.00	61.42						
Predikat kinerja											Sangat Rendah	Rendah						

No	Program/Kegiatan	Indikator Kinerja Program (outcome)/ Kegiatan (output)	Target RPJMD pada Tahun 2020 (Periode RPJMD)		Realisasi Capaian Kinerja RPJMD s.d. RKPD Tahun Lalu (2019)		Target Kinerja dan Anggaran RKPD Tahun berjalan yg dievaluasi (2020)		Realisasi Capaian Kinerja dan Anggaran RKPD yang Dievaluasi (2020)		Tingkat Capaian Kinerja dan Realisasi Anggaran RKPD Tahun 2020 (%)		Realisasi Kinerja dan Anggaran RPJMDs/d tahun 2020 (Akhir Tahun Pelaksanaan RKPD Tahun 2020)		Tingkat Capaian Kinerja Dan Realisasi Anggaran RPJMD s/d Tahun 2020 (%)		Unit SKPD (Penanggung Jawab)	
			K	Rp	K	Rp	K	Rp	K	Rp	K	Rp	K	Rp	K	Rp		
Kecamatan Krejengan																		
	Program Pelayanan Administrasi Perkantoran	Nilai Evaluasi Sakip Perangkat Daerah		406,555,200		486,571,599		334,775,300	0	417,068,251	#DIV/0!	124.58	0	903,639,850	#DIV/0!	222.27	KECAMATAN KREJENGAN	
	Pelayanan Manajemen Kepegawaian	Terlaksananya Pemenuhan pelayanan Administrasi Kepegawaian	23	140,844,800	23	192,505,944	23	140,844,800	92	189,517,860	400	134.56	115	382,023,804	500	271.24		
	Penyusun perencanaan dan pelaporan	Terlaksananya Dokumen dan Pelaporan Program sesuai Ketentuan dan Tepat Waktu	6	48,010,000	6	3,780,000	6	0	24	0	400	#DIV/0!	30	3,780,000	500	7.87		
	Penatausahaan dan pelaporan keuangan	Yerlaksananya Dokumen Penatausahaan dan Pelaporan yang disusun sesuai dengan Ketentuan dan Tepat Waktu	4	4,680,000	4	6,480,000	12	0	48	0	400	#DIV/0!	52	6,480,000	1300	138.46		
	Pelayanan Administrasi Umum	Terlaksananya Pemenuhan Pelayanan Dasar dan Administrasi Umum	12	213,020,400	12	283,805,655	12	193,930,500	48	227,550,391	400	117.34	60	511,356,046	500	240.05		
Rata-rata capaian kinerja (%)											400.00	#DIV/0!						
Predikat kinerja											Sangat Tinggi	#DIV/0!						

No	Program/Kegiatan	Indikator Kinerja Program (outcome)/ Kegiatan (output)	Target RPJMD pada Tahun 2020 (Periode RPJMD)		Realisasi Capaian Kinerja RPJMD s.d. RKPD Tahun Lalu (2019)		Target Kinerja dan Anggaran RKPD Tahun berjalan yg dievaluasi (2020)		Realisasi Capaian Kinerja dan Anggaran RKPD yang Dievaluasi (2020)		Tingkat Capaian Kinerja dan Realisasi Anggaran RKPD Tahun 2020 (%)		Realisasi Kinerja dan Anggaran RPJMDs/d tahun 2020 (Akhir Tahun Pelaksanaan RKPD Tahun 2020)		Tingkat Capaian Kinerja Dan Realisasi Anggaran RPJMD s/d Tahun 2020 (%)		Unit SKPD (Penanggung Jawab)
			4		5		6		7		8		9		10		
			K	Rp	K	Rp	K	Rp	K	Rp	K	Rp	K	Rp	K	Rp	
	Program Pelayanan Publik	Indeks Kepuasan Masyarakat Atas Layanan Kecamatan		118,978,800		253,035,977		42,287,100	0	38,850,000	#DIV/0!	91.87	0	291,885,977	#DIV/0!	245.33	KECAMATAN KREJENGAN
	Koordinasi Penyelenggaraan Pemerintahan	Terlaksananya Monitoring dan Evaluasi Bidang Pemerintahan yang telah disusun Laporrannya, Prosentase Peningkatan SDM Aparatur Desa dan Jumlah Fasilitas Peningkatan Pelayanan Publik	4	20,782,800	6	196,402,177	4	12,382,200	12	16,350,000	300	132.04	18	212,752,177	450	1,023.6	
	Koordinasi penyelenggaraan perekonomian kewilayahan	Terlaksananya Monitoring dan Evaluasi Bidang Perekonomian yang telah disusun Laporrannya, Jumlah Pembinaan UMKM, Prosentase Peningkatan Penerimaan PBB dan Jumlah Pembinaan PBB dan Pajak Daerah	2	31,429,000	5	15,900,000	2	11,154,900	8	14,150,000	400	126.85	13	30,050,000	650	95.61	

No	Program/Kegiatan	Indikator Kinerja Program (outcome)/ Kegiatan (output)	Target RPJMD pada Tahun 2020 (Periode RPJMD)		Realisasi Capaian Kinerja RPJMD s.d. RKPd Tahun Lalu (2019)		Target Kinerja dan Anggaran RKPd Tahun berjalan yg dievaluasi (2020)		Realisasi Capaian Kinerja dan Anggaran RKPd yang Dievaluasi (2020)		Tingkat Capaian Kinerja dan Realisasi Anggaran RKPd Tahun 2020 (%)		Realisasi Kinerja dan Anggaran RPJMDs/d tahun 2020 (Akhir Tahun Pelaksanaan RKPd Tahun 2020)		Tingkat Capaian Kinerja Dan Realisasi Anggaran RPJMD s/d Tahun 2020 (%)		Unit SKPD (Penanggung Jawab)
			K	Rp	K	Rp	K	Rp	K	Rp	K	Rp	K	Rp	K	Rp	
1	2	3	4		5		6		7		8		9		10		10
			K	Rp	K	Rp	K	Rp	K	Rp	K	Rp	K	Rp	K	Rp	
	Koordinasi penyelenggaraan ketentraman dan ketertiban	Terlaksananya Ketentraman dan Ketertuban yang ditangani, Prosentase Pengaduan Masyarakat yang ditangani, Jumlah Hari Besar Daerah dan Nasional yang dirayakan	4	66,767,000	2	40,733,800	4	18,750,000	13	17,950,000	325	95.73	15	58,683,800	375	87.89	
Rata-rata capaian kinerja (%)											341.67	118.21					
Predikat kinerja											Sangat Tinggi	Sangat Tinggi					
	Program Pemberdayaan Masyarakat	Prosentase Peningkatan Fasilitas Pemberdayaan Masyarakat		147,080,800		192,214,520		58,653,000	0	51,310,000	#DIV/0!	87.48	0	243,524,520	#DIV/0!	165.57	
	Koordinasi pemberdayaan kesejahteraan masyarakat	Terlaksananya Monitoring dan Evaluasi Bidang Kesejahteraan Sosial, Keagamaan dan Kemasyarakatan yang telah disusun Lapornya, Jumlah Penyelenggaraan Peringatan Hari Besar Keagamaan dan Prosentase fasilitas Kegiatan PKK	12	109,647,000	13	171,602,020	12	29,933,000	12	24,010,000	100	80.21	25	195,612,020	208.33	178.40	KECAMATAN KREJENGAN

No	Program/Kegiatan	Indikator Kinerja Program (outcome)/ Kegiatan (output)	Target RPJMD pada Tahun 2020 (Periode RPJMD)		Realisasi Capaian Kinerja RPJMD s.d. RKPd Tahun Lalu (2019)		Target Kinerja dan Anggaran RKPd Tahun berjalan yg dievaluasi (2020)		Realisasi Capaian Kinerja dan Anggaran RKPd yang Dievaluasi (2020)		Tingkat Capaian Kinerja dan Realisasi Anggaran RKPd Tahun 2020 (%)		Realisasi Kinerja dan Anggaran RPJMDs/d tahun 2020 (Akhir Tahun Pelaksanaan RKPd Tahun 2020)		Tingkat Capaian Kinerja Dan Realisasi Anggaran RPJMD s/d Tahun 2020 (%)		Unit SKPD (Penanggung Jawab)
			K	Rp	K	Rp	K	Rp	K	Rp	K	Rp	K	Rp	K	Rp	
1	2	3	4		5		6		7		8		9		10		10
	Koordinasi dan fasilitasi perencanaan pembangunan	Terlaksananya Monitoring dan Evaluasi Bidang Pembangunan yang telah disusun Lapornya, Jumlah Fasilitas Pelaksanaan Pra-Musrenbang dan Musrenbang dan Jumlah Sosialisasi Penyusunan, Pelaksanaan APBDesa dan APBDesa Perubahan	6	37,433,800	7	20,612,500	12	28,720,000	12	27,300,000	100	95.06	19	47,912,500	316.67	127.99	
Rata-rata capaian kinerja (%)											100.00	87.63					
Predikat kinerja											Sangat Tinggi	Tinggi					
Kecamatan Krucil																	
	Program Pelayanan Administrasi Perkantoran		14	470,000,000	14	352,475,200.00	14	392,475,200.00	9	98,504,341	64	25.10	23	450,979,541	164.29	95.95	KEC. KRUCIL
	Kegiatan Pelayanan Administrasi Umum	Persentase Pemenuhan Pelayanan Dasar Administrasi Umum	12	200,000,000	12	220,567,500.00	12	220,567,500.00	9	166,258,841	75	75.38	21	386,826,341	175.00	193.41	
	Kegiatan Pelayanan Administrasi Kepegawaian	Persentase Pelayanan Administrasi Kepegawaian Yang Diproses	12	250,000,000	12	125,108,000.00	12	125,108,000.00	9	96,128,395	75	76.84	21	221,236,395	175.00	88.49	

No	Program/Kegiatan	Indikator Kinerja Program (outcome)/ Kegiatan (output)	Target RPJMD pada Tahun 2020 (Periode RPJMD)		Realisasi Capaian Kinerja RPJMD s.d. RKPD Tahun Lalu (2019)		Target Kinerja dan Anggaran RKPD Tahun berjalan yg dievaluasi (2020)		Realisasi Capaian Kinerja dan Anggaran RKPD yang Dievaluasi (2020)		Tingkat Capaian Kinerja dan Realisasi Anggaran RKPD Tahun 2020 (%)		Realisasi Kinerja dan Anggaran RPJMDs/d tahun 2020 (Akhir Tahun Pelaksanaan RKPD Tahun 2020)		Tingkat Capaian Kinerja Dan Realisasi Anggaran RPJMD s/d Tahun 2020 (%)		Unit SKPD (Penanggung Jawab)	
			K	Rp	K	Rp	K	Rp	K	Rp	K	Rp	K	Rp	K	Rp		
1	2	3	4		5		6		7		8		9		10		10	
	Kegiatan Penata Usahaan dan Pelaporan Keuangan	Prasarana Kantor Persentase Dokumen Perencanaan dan Pelaporan Yang Disusun Sesuai Dengan Ketentuan dan Tepat Waktu	12	10,000,000	12	41,798,000.00	12	41,798,000.00	6	0	50	0.00	18	41,798,000	150.00	417.98		
	Kegiatan Penyusunan Perencanaan dan Pelaporan Program	Persentase Dokumen	4	10,000,000	4		4		6	0	150	#DIV/0!	10	-	250.00	-		
		Penata Usahaan dan Pelaporan	4	5,000,000	4	5,006,700.00	4	5,006,700.00	9	6,661,700	225	133.06	13	11,668,400	325.00	233.37		
Rata-rata capaian kinerja (%)											106.55	#DIV/0!						
Predikat kinerja											Sangat Tinggi	#DIV/0!						
	Program Pelayanan Publik	Persentase Pelayanan Publik Yang Dilaksanakan Dengan Baik Dan Lancar	12	10,000,000	12	147,646,200.00	12	147,646,200.00	9	9,537,600	75	6.46	21	157,183,800	175.00	1,571.84	KEC. KRUCIL	
	Kegiatan Koordinasi Penyelenggaraan Pemerintahan	Persentase Monev/ Bidang Pemerintahan Yang Telah Disusun Laporrannya	2	5,000,000	2	38,898,000.00	2	38,898,000.00	7	37,198,000	350	95.63	9	76,096,000	450.00	1,521.92		
		Persentase Koordinasi Penyelenggaraan Perekonomian Kewilayahan	4	15,000,000	4	39,105,600.00	4	39,105,600.00	8	19,500,490	200	49.87	12	58,606,090	300.00	390.71		

No	Program/Kegiatan	Indikator Kinerja Program (outcome)/ Kegiatan (output)	Target RPJMD pada Tahun 2020 (Periode RPJMD)		Realisasi Capaian Kinerja RPJMD s.d. RKPD Tahun Lalu (2019)		Target Kinerja dan Anggaran RKPD Tahun berjalan yg dievaluasi (2020)		Realisasi Capaian Kinerja dan Anggaran RKPD yang Dievaluasi (2020)		Tingkat Capaian Kinerja dan Realisasi Anggaran RKPD Tahun 2020 (%)		Realisasi Kinerja dan Anggaran RPJMDs/d tahun 2020 (Akhir Tahun Pelaksanaan RKPD Tahun 2020)		Tingkat Capaian Kinerja Dan Realisasi Anggaran RPJMD s/d Tahun 2020 (%)		Unit SKPD (Penanggung Jawab)
			K	Rp	K	Rp	K	Rp	K	Rp	K	Rp	K	Rp	K	Rp	
1	2	3	4		5		6		7		8		9		10		10
		Prosentase Koordinasi Ketentraman dan Ketertiban	3	20,000,000	3	69,682,600.00	3	69,682,600.00	7	9,617,600	233	13.80	10	79,300,200	333.33	396.50	
Rata-rata capaian kinerja (%)											214.58	41.44					
Predikat kinerja											Sangat Tinggi	Sangat Rendah					
	Kegiatan Koordinasi Pemberdayaan Kesejahteraan Masyarakat	Prosentase monev bidang kesejahteraan sosial, agama dan kemasyarakatan yang telah disusun laporannya	1	5,000,000	1	136,681,400.00	1	136,681,400.00	7	64,574,400	700	47.24	8	201,255,800	800.00	4,025.12	KEC. KRUCIL
		Koordinasi Pemberdayaan Kesejahteraan Masyarakat	12	60,000,000	12	93,204,600.00	12	93,204,600.00	18	91,306,900	150	97.96	30	184,511,500	250.00	307.52	
		Koordinasi dan Fasilitasi Perencanaan Pembangunan	6	75,000,000	6	43,476,800.00	6	43,476,800.00	12	39,973,200	200	91.94	18	83,450,000	300.00	111.27	
Rata-rata capaian kinerja (%)											350.00	79.05					
Predikat kinerja											Sangat Tinggi	Tinggi					

No	Program/Kegiatan	Indikator Kinerja Program (outcome)/ Kegiatan (output)	Target RPJMD pada Tahun 2020 (Periode RPJMD)		Realisasi Capaian Kinerja RPJMD s.d. RKPD Tahun Lalu (2019)		Target Kinerja dan Anggaran RKPD Tahun berjalan yg dievaluasi (2020)		Realisasi Capaian Kinerja dan Anggaran RKPD yang Dievaluasi (2020)		Tingkat Capaian Kinerja dan Realisasi Anggaran RKPD Tahun 2020 (%)		Realisasi Kinerja dan Anggaran RPJMDs/d tahun 2020 (Akhir Tahun Pelaksanaan RKPD Tahun 2020)		Tingkat Capaian Kinerja Dan Realisasi Anggaran RPJMD s/d Tahun 2020 (%)		Unit SKPD (Penanggung Jawab)	
			K	Rp	K	Rp	K	Rp	K	Rp	K	Rp	K	Rp	K	Rp		
Kecamatan Kuripan																		
	Program Pelayanan Administrasi Perkantoran	Nilai Evaluasi Sakip Perangkat Daerah		408,425,500		441,922,893		318,764,900	655	784,001,920	#DIV/0!	245.95	655	1,225,924,813	#DIV/0!	300.16	KECAMATAN KURIPAN	
	Pelayanan Managemen Kepegawaian	Terlaksananya Pemenuhan pelayanan Administrasi Kepegawaian	244	87,226,400	112	223,000,304		146,002,800	268	391,886,822	#DIV/0!	268.41	380	614,887,126	155.91	704.93		
	Penyusun perencanaan dan pelaporan	Terlaksananya Dokumen dan Pelaporan Program sesuai Ketentuan dan Tepat Waktu	172	38,526,000	108	22,452,000		-	0				108		62.79			
	Penatausahaan dan pelaporan keuangan	Yerlaksananya Dokumen Penatausahaan dan Pelaporan yang disusun sesuai dengan Ketentuan dan Tepat Waktu	12	3,612,000	12	18,718,900		2,305,000	159			0.00	171		1425			
	Pelayanan Administrasi Umum	Terlaksananya Pemenuhan Pelayanan Dasar dan Administrasi Umum	12	279,061,100	12	177,751,689		170,457,100	228	388,450,098	#DIV/0!	227.89	240	566,201,787	1999.083	202.90		
Rata-rata capaian kinerja (%)																		
Predikat kinerja																		

No	Program/Kegiatan	Indikator Kinerja Program (outcome)/ Kegiatan (output)	Target RPJMD pada Tahun 2020 (Periode RPJMD)		Realisasi Capaian Kinerja RPJMD s.d. RKPd Tahun Lalu (2019)		Target Kinerja dan Anggaran RKPd Tahun berjalan yg dievaluasi (2020)		Realisasi Capaian Kinerja dan Anggaran RKPd yang Dievaluasi (2020)		Tingkat Capaian Kinerja dan Realisasi Anggaran RKPd Tahun 2020 (%)		Realisasi Kinerja dan Anggaran RPJMDs/d tahun 2020 (Akhir Tahun Pelaksanaan RKPd Tahun 2020)		Tingkat Capaian Kinerja Dan Realisasi Anggaran RPJMD s/d Tahun 2020 (%)		Unit SKPD (Penanggung Jawab)
			K	Rp	K	Rp	K	Rp	K	Rp	K	Rp	K	Rp	K	Rp	
1	2	3	4		5		6		7		8		9		10		10
	Program Pelayanan Publik	Indeks Kepuasan Masyarakat Atas Layanan Kecamatan		141,348,000		225,600,000		63,931,700	658	74,087,000	#DIV/0!	115.88	658	299,687,000	#DIV/0!	212.02	KECAMATAN KURIPAN
	Koordinasi Penyelenggaraan Pemerintahan	Terlaksananya Monitoring dan Evaluasi Bidang Pemerintahan yang telah disusun Lapornya, Prosentase Peningkatan SDM Aparatur Desa dan Jumlah Fasilitas Peningkatan Pelayanan Publik	12	27,472,500	0	44,500,000		10,150,000	322	32,649,000	#DIV/0!	321.67	322	77,149,000	2680.58	280.82	
	Koordinasi penyelenggaraan perekonomian kewilayahan	Terlaksananya Monitoring dan Evaluasi Bidang Perekonomian yang telah disusun Lapornya, Jumlah Pembinaan UMKM, Prosentase Peningkatan Penerimaan PBB dan Jumlah Pembinaan PBB dan Pajak Daerah	12	26,602,600	1	68,800,000		13,782,500	213	29,346,000	#DIV/0!	212.92	214	98,146,000	1782.67	368.93	

No	Program/Kegiatan	Indikator Kinerja Program (outcome)/ Kegiatan (output)	Target RPJMD pada Tahun 2020 (Periode RPJMD)		Realisasi Capaian Kinerja RPJMD s.d. RKPd Tahun Lalu (2019)		Target Kinerja dan Anggaran RKPd Tahun berjalan yg dievaluasi (2020)		Realisasi Capaian Kinerja dan Anggaran RKPd yang Dievaluasi (2020)		Tingkat Capaian Kinerja dan Realisasi Anggaran RKPd Tahun 2020 (%)		Realisasi Kinerja dan Anggaran RPJMDs/d tahun 2020 (Akhir Tahun Pelaksanaan RKPd Tahun 2020)		Tingkat Capaian Kinerja Dan Realisasi Anggaran RPJMD s/d Tahun 2020 (%)		Unit SKPD (Penanggung Jawab)
			K	Rp	K	Rp	K	Rp	K	Rp	K	Rp	K	Rp	K	Rp	
1	2	3	4		5		6		7		8		9		10		10
	Koordinasi penyelenggaraan ketentraman dan ketertiban	Terlaksananya Ketentraman dan Ketertuban yang ditangani, Prosentase Pengaduan Masyarakat yang ditangani, Jumlah Hari Besar Daerah dan Nasional yang dirayakan	12	87,272,900	4	112,300,000		39,999,200	124	49,483,200	#DIV/0!	0.00	128	161,783,200	1064.33	185.38	
	Rata-rata capaian kinerja (%)											#DIV/0!	178.20				
	Predikat kinerja											#DIV/0!	Sangat Tinggi				
	Program Pemberdayaan Masyarakat	Prosentase Peningkatan Fasilitas Pemberdayaan Masyarakat		105,369,300		135,450,000		51,649,200	682	180,196,800	#DIV/0!	348.89	682	315,646,800	#DIV/0!	299.56	
	Koordinasi pemberdayaan kesejahteraan masyarakat	Terlaksananya Monitoring dan Evaluasi Bidang Kesejahteraan Sosial, Keagamaan dan Kemasyarakatan yang telah disusun Lapornya, Jumlah Penyelenggaraan Peringatan Hari Besar Keagamaan dan Prosentase fasilitas Kegiatan PKK	12	76,232,500	12	117,000,000		38,009,200	358	136,036,800	#DIV/0!	357.90	370	253,036,800	3082.58	331.93	KECAMATAN KURIPAN

No	Program/Kegiatan	Indikator Kinerja Program (outcome)/ Kegiatan (output)	Target RPJMD pada Tahun 2020 (Periode RPJMD)		Realisasi Capaian Kinerja RPJMD s.d. RKPd Tahun Lalu (2019)		Target Kinerja dan Anggaran RKPd Tahun berjalan yg dievaluasi (2020)		Realisasi Capaian Kinerja dan Anggaran RKPd yang Dievaluasi (2020)		Tingkat Capaian Kinerja dan Realisasi Anggaran RKPd Tahun 2020 (%)		Realisasi Kinerja dan Anggaran RPJMDs/d tahun 2020 (Akhir Tahun Pelaksanaan RKPd Tahun 2020)		Tingkat Capaian Kinerja Dan Realisasi Anggaran RPJMD s/d Tahun 2020 (%)		Unit SKPD (Penanggung Jawab)	
			K	Rp	K	Rp	K	Rp	K	Rp	K	Rp	K	Rp	K	Rp		
1	2	3	4		5		6		7		8		9		10		10	
	Koordinasi dan fasilitasi perencanaan pembangunan	Terlaksananya Monitoring dan Evaluasi Bidang Pembangunan yang telah disusun Laporannya, Jumlah Fasilitas Pelaksanaan Pra-Musrenbang dan Musrenbang dan Jumlah Sosialisasi Penyusunan, Pelaksanaan APBDesa dan APBDesa Perubahan	12	29,136,800	12	18,450,000		13,640,000	324	44,160,000	#DIV/0!	323.75	336	62,610,000	2797.91	214.88		
Rata-rata capaian kinerja (%)											#DIV/0!	340.83						
Predikat kinerja											#DIV/0!	Sangat Tinggi						
Kecamatan Kotaanyar																		
	Program Pelayanan Administrasi Perkantoran	Nilai Sakip	100	473,339,900	100	473,339,900	100	440,080,800	75	567,836,218	75		175	1,041,176,118	175	219.96	Kecamatan Kotaanyar	
	Pelayanan Managemen Kepegawaian	Prosentase Pemenuhan Layanan managemen Kepegawaian	100	185,971,200	100	185,971,200	14	191,841,004	11	313,208,340	79		111	499,179,540	111	268.42		

No	Program/Kegiatan	Indikator Kinerja Program (outcome)/ Kegiatan (output)	Target RPJMD pada Tahun 2020 (Periode RPJMD)		Realisasi Capaian Kinerja RPJMD s.d. RKPD Tahun Lalu (2019)		Target Kinerja dan Anggaran RKPD Tahun berjalan yg dievaluasi (2020)		Realisasi Capaian Kinerja dan Anggaran RKPD yang Dievaluasi (2020)		Tingkat Capaian Kinerja dan Realisasi Anggaran RKPD Tahun 2020 (%)		Realisasi Kinerja dan Anggaran RPJMDs/d tahun 2020 (Akhir Tahun Pelaksanaan RKPD Tahun 2020)		Tingkat Capaian Kinerja Dan Realisasi Anggaran RPJMD s/d Tahun 2020 (%)		Unit SKPD (Penanggung Jawab)
			K	Rp	K	Rp	K	Rp	K	Rp	K	Rp	K	Rp	K	Rp	
1	2	3	4		5		6		7		8		9		10		10
	Penyusunan perencanaan dan pelaporan	Prosentase pemenuhan Dokumen Perencanaan dan pelaporan Kinerja pendukung Tugas dan fungsi PD	100	19,400,000	100	19,400,000	12	11,320,000	9	14,400,000	75	#REF!	109	33,800,000	109	174.23	
	Penatausahaan dan pelaporan Keuangan	prosentase Penatausahaan dan pelaporan Keuangan yang berkualitas dan tepat waktu	100	11,610,000	100	11,610,000	12	11,610,000	9	0	75	#REF!	109	11,610,000	109	100.00	
	Pelayanan Administrasi Umum	Prosentase pemenuhan layanan administrasi Umum yang mendukung kelancaran Tugas dan fungsi PD	100	256,358,700	100	256,358,700	12	225,309,796	9	240,227,878	75	#REF!	109	496,586,578	109	193.71	
	Rata-rata capaian kinerja (%)										75.71	#REF!					
	Predikat kinerja										Sedang	#REF!					
	Program Pelayanan Publik	Prosentase Pelayanan Publik yang dilaksanakan dengan baik dan lancar	80	171,547,900	80	171,547,900	8	69,879,700	6	37,450,000	75	53.59	86	208,997,900	107.5	121.83	Kecamatan Kotaanyar
	Koordinasi penyelenggaraan Pemerintahan	optimalisasi pelayanan administrasi dengan meningkatkan sarana dan prasarana peayanan dan kualitas SDM pelayanan	80	51,650,000	80	51,650,000	4	18,140,000	4	22,950,000	100	126.52	84	74,600,000	105	144.43	

No	Program/Kegiatan	Indikator Kinerja Program (outcome)/ Kegiatan (output)	Target RPJMD pada Tahun 2020 (Periode RPJMD)		Realisasi Capaian Kinerja RPJMD s.d. RKPd Tahun Lalu (2019)		Target Kinerja dan Anggaran RKPd Tahun berjalan yg dievaluasi (2020)		Realisasi Capaian Kinerja dan Anggaran RKPd yang Dievaluasi (2020)		Tingkat Capaian Kinerja dan Realisasi Anggaran RKPd Tahun 2020 (%)		Realisasi Kinerja dan Anggaran RPJMDs/d tahun 2020 (Akhir Tahun Pelaksanaan RKPd Tahun 2020)		Tingkat Capaian Kinerja Dan Realisasi Anggaran RPJMD s/d Tahun 2020 (%)		Unit SKPD (Penanggung Jawab)
			K	Rp	K	Rp	K	Rp	K	Rp	K	Rp	K	Rp	K	Rp	
1	2	3	4		5		6		7		8		9		10		10
	Koordinasi penyelenggaraan perekonomian kewilayahan	Peningkatan pemberdayaan UKM dan monitoring pendapatan daerah	80	35,139,000	80	35,139,000		13,023,000	0	6,750,000	0	51.83	80	41,889,000	100	119.21	
	Koordinasi penyelenggaraan Ketentraman dan ketertiban	Peningkatan keamanan dan ketertiban wilayah dengan meningkatkan koordinasi pengamanan wilayah serta melaksanakan patroli gabungan rutin.	80	84,758,900	80	84,758,900	4	38,716,700	4	7,750,000	100	20.02	84	92,508,900	105	109.14	
	Rata-rata capaian kinerja (%)										68.75	62.99					
	Predikat kinerja										Sedang	Rendah					
	Program Pemberdayaan Masyarakat	Prosentase peningkatan fasilitas Pemberdayaan Masyarakat	80	113,502,000	80	229,403,600		44,435,700	0	55,407,000	#DIV/0!	124.69	80	284,810,600	100	250.93	Kecamatan Kotaanyar
	Koordinasi Pemberdayaan Kesejahteraan masyarakat	Prosentase Moniv bidang Kesejahteraan sosial, agama dan kemasyarakatan yang telah disusun laporannya	80	84,219,000	80	191,007,900		26,300,000	0	54,404,000	#DIV/0!	206.86	80	245,411,900	100	291.40	
	Koordinasi dan fasilitasi Perencanaan Pembangunan	Prosentase Moniv bidang Pembangunan yang telah disusun laporannya	80	29,283,000	80	38,395,700	2	18,135,700	0	23,660,000	0	130.46	80	62,055,700	100	211.92	

No	Program/Kegiatan	Indikator Kinerja Program (outcome)/ Kegiatan (output)	Target RPJMD pada Tahun 2020 (Periode RPJMD)		Realisasi Capaian Kinerja RPJMD s.d. RKPd Tahun Lalu (2019)		Target Kinerja dan Anggaran RKPd Tahun berjalan yg dievaluasi (2020)		Realisasi Capaian Kinerja dan Anggaran RKPd yang Dievaluasi (2020)		Tingkat Capaian Kinerja dan Realisasi Anggaran RKPd Tahun 2020 (%)		Realisasi Kinerja dan Anggaran RPJMDs/d tahun 2020 (Akhir Tahun Pelaksanaan RKPd Tahun 2020)		Tingkat Capaian Kinerja Dan Realisasi Anggaran RPJMD s/d Tahun 2020 (%)		Unit SKPD (Penanggung Jawab)	
			K	Rp	K	Rp	K	Rp	K	Rp	K	Rp	K	Rp	K	Rp		
			Rata-rata capaian kinerja (%)		#DIV/0!		154.00											
			Predikat kinerja		#DIV/0!		Sangat Tinggi											
Kecamatan Leces																		
	Program Pelayanan Administrasi Perkantoran	Nilai Evaluasi Sakip Perangkat Daerah		304,916,500		549,056,274		329,916,500	0	308,097,805	#DIV/0!	93.39	0	857,154,079	#DIV/0!	281.11		KECAMATAN LECES
	Pelayanan Manajemen Kepegawaian	Prosentase Pemenuhan Layanan manajemen kepegawaian	12	178,889,600	12	294,445,456	12	178,889,600	12	176,804,432	100	98.83	24	471,249,888	200	263.43		
	Penyusunan perencanaan dan pelaporan	Prosentase pemenuhan Dokumen perencanaan dan pelaporan kinerja Pendukung Tugas dan Fungsi PD	12	6,330,000	12	1,900,000	12	6,330,000	12	6,300,000	100	99.53	24	8,200,000	200	129.54		
	Penatausahaan dan pelaporan keuangan	Prosentase Penatausahaan dan pelaporan keuangan yang berkualitas dan tepat waktu	12	1,500,000	12	800,000	12	1,500,000	12	1,200,000	100	80.00	24	2,000,000	200	133.33		

No	Program/Kegiatan	Indikator Kinerja Program (outcome)/ Kegiatan (output)	Target RPJMD pada Tahun 2020 (Periode RPJMD)		Realisasi Capaian Kinerja RPJMD s.d. RKPD Tahun Lalu (2019)		Target Kinerja dan Anggaran RKPD Tahun berjalan yg dievaluasi (2020)		Realisasi Capaian Kinerja dan Anggaran RKPD yang Dievaluasi (2020)		Tingkat Capaian Kinerja dan Realisasi Anggaran RKPD Tahun 2020 (%)		Realisasi Kinerja dan Anggaran RPJMDs/d tahun 2020 (Akhir Tahun Pelaksanaan RKPD Tahun 2020)		Tingkat Capaian Kinerja Dan Realisasi Anggaran RPJMD s/d Tahun 2020 (%)		Unit SKPD (Penanggung Jawab)	
			K	Rp	K	Rp	K	Rp	K	Rp	K	Rp	K	Rp	K	Rp		
1	2	3	4		5		6		7		8		9		10		10	
	Pelayanan Administrasi Umum	Prosentase pemenuhan layanan administrasi umum yang mendukung kelancaran tugas dan fungsi PD	12	118,196,900	12	251,910,818	12	143,196,900	12	123,793,373	100	86.45	24	375,704,191	200	317.86		
Rata-rata capaian kinerja (%)											100.00	91.64						
Predikat kinerja											Sangat Tinggi	Sangat Tinggi						
	Program Pelayanan Publik	Prosentase Pelayanan Publik yang dilaksanakan dengan baik dan lancar		67,249,500		137,813,000		67,249,500	0	58,205,000	#DIV/0!	86.55	0	196,018,000	#DIV/0!	291.48	KECAMATAN LECES	
	Koordinasi Penyelenggaraan Pemerintahan	Prosentase monev bidang pemerintahan yang telah disusun laporannya	12	10,650,000	12	39,160,000	12	10,650,000	12	10,650,000	100	100.00	24	49,810,000	200	467.70		
	Koordinasi penyelenggaraan perekonomian kewilayahan	Prosentase monev bidang ekonomi yang telah disusun laporannya	12	15,068,400	12	38,760,000	12	15,068,400	12	14,800,000	100	98.22	24	53,560,000	200	355.45		

No	Program/Kegiatan	Indikator Kinerja Program (outcome)/ Kegiatan (output)	Target RPJMD pada Tahun 2020 (Periode RPJMD)		Realisasi Capaian Kinerja RPJMD s.d. RKPd Tahun Lalu (2019)		Target Kinerja dan Anggaran RKPd Tahun berjalan yg dievaluasi (2020)		Realisasi Capaian Kinerja dan Anggaran RKPd yang Dievaluasi (2020)		Tingkat Capaian Kinerja dan Realisasi Anggaran RKPd Tahun 2020 (%)		Realisasi Kinerja dan Anggaran RPJMDs/d tahun 2020 (Akhir Tahun Pelaksanaan RKPd Tahun 2020)		Tingkat Capaian Kinerja Dan Realisasi Anggaran RPJMD s/d Tahun 2020 (%)		Unit SKPD (Penanggung Jawab)
			K	Rp	K	Rp	K	Rp	K	Rp	K	Rp	K	Rp	K	Rp	
1	2	3	4		5		6		7		8		9		10		10
			K	Rp	K	Rp	K	Rp	K	Rp	K	Rp	K	Rp	K	Rp	
	Koordinasi penyelenggaraan ketentraman dan ketertiban	prosentase Keamanan dan Ketertiban yang ditangani	12	41,531,100	12	59,893,000	12	41,531,100	12	39,955,000	100	96.21	24	99,848,000	200	240.42	
Rata-rata capaian kinerja (%)											100.00	95.24					
Predikat kinerja											Sangat Tinggi	Sangat Tinggi					
	Program Pemberdayaan Masyarakat	Prosentase Peningkatan Pemberdayaan Masyarakat		79,600,600		177,908,000		79,600,600	0	78,550,000	#DIV/0!	98.68	0	256,458,000	#DIV/0!	322.18	KECAMATAN LECES
	Koordinasi pemberdayaan kesejahteraan masyarakat	Prosentase monev bidang kesejahteraan sosial, agama dan kemasyarakatan yang telah disusun laporannya	12	62,932,200	12	150,248,000	12	62,932,200	12	62,300,000	100	99.00	24	212,548,000	200	337.74	
	Koordinasi dan fasilitasi perencanaan pembangunan	Prosentase monev bidang pembangunan telah disusun laporannya	12	16,668,400	12	27,660,000	12	16,668,400	12	16,250,000	100	97.49	24	43,910,000	200	263.43	
Rata-rata capaian kinerja (%)											100.00	97.60					
Predikat kinerja											Sangat Tinggi	Sangat Tinggi					

No	Program/Kegiatan	Indikator Kinerja Program (outcome)/ Kegiatan (output)	Target RPJMD pada Tahun 2020 (Periode RPJMD)		Realisasi Capaian Kinerja RPJMD s.d. RKPd Tahun Lalu (2019)		Target Kinerja dan Anggaran RKPd Tahun berjalan yg dievaluasi (2020)		Realisasi Capaian Kinerja dan Anggaran RKPd yang Dievaluasi (2020)		Tingkat Capaian Kinerja dan Realisasi Anggaran RKPd Tahun 2020 (%)		Realisasi Kinerja dan Anggaran RPJMDs/d tahun 2020 (Akhir Tahun Pelaksanaan RKPd Tahun 2020)		Tingkat Capaian Kinerja Dan Realisasi Anggaran RPJMD s/d Tahun 2020 (%)		Unit SKPD (Penanggung Jawab)		
			K	Rp	K	Rp	K	Rp	K	Rp	K	Rp	K	Rp	K	Rp			
Kecamatan Lumbang																			
	Program Pelayanan Administrasi Perkantoran	Nilai Evaluasi Sakip Perangkat Daerah		471,477,300		636,057,244		471,477,300	0				0						
	Pelayanan Manajemen Kepegawaian	Terlaksananya Pemenuhan pelayanan Administrasi Kepegawaian	216	174,634,400	112	255,796,744	216	174,634,400	216	173,531,255	100	99.37	328	429,327,999	151.85	245.84			
	Penyusun perencanaan dan pelaporan	Terlaksananya Dokumen dan Pelaporan Program sesuai Ketentuan dan Tepat Waktu	12	8,660,000	12	17,600,000	12	8,660,000	12	8,660,000	100	100.00	24	26,260,000	200	303.23		KECAMATAN LUMBANG	
	Penatausahaan dan pelaporan keuangan	Yerlaksananya Dokumen Penatausahaan dan Pelaporan yang disusun sesuai dengan Ketentuan dan Tepat Waktu	12	1,050,000	12	52,260,000	12	1,050,000	12	1,050,000	100	100.00	24	53,310,000	200	5,077.14			
	Pelayanan Administrasi Umum	Terlaksananya Pemenuhan Pelayanan Dasar dan Administrasi Umum	12	287,132,900	12	310,400,500	12	287,132,900	12	297,898,363	100	103.75	24	608,298,863	200	211.85			
Rata-rata capaian kinerja (%)											100.00	100.78							
Predikat kinerja											Sangat Tinggi	Sangat Tinggi							

No	Program/Kegiatan	Indikator Kinerja Program (outcome)/ Kegiatan (output)	Target RPJMD pada Tahun 2020 (Periode RPJMD)		Realisasi Capaian Kinerja RPJMD s.d. RKPd Tahun Lalu (2019)		Target Kinerja dan Anggaran RKPd Tahun berjalan yg dievaluasi (2020)		Realisasi Capaian Kinerja dan Anggaran RKPd yang Dievaluasi (2020)		Tingkat Capaian Kinerja dan Realisasi Anggaran RKPd Tahun 2020 (%)		Realisasi Kinerja dan Anggaran RPJMDs/d tahun 2020 (Akhir Tahun Pelaksanaan RKPd Tahun 2020)		Tingkat Capaian Kinerja Dan Realisasi Anggaran RPJMD s/d Tahun 2020 (%)		Unit SKPD (Penanggung Jawab)
			4		5		6		7		8		9		10		
			K	Rp	K	Rp	K	Rp	K	Rp	K	Rp	K	Rp	K	Rp	
	Program Pelayanan Publik	Indeks Kepuasan Masyarakat Atas Layanan Kecamatan		28,442,200		82,322,000		28,442,200	0	27,776,000	#DIV/0!	97.66	0	110,098,000	#DIV/0!	387.09	KECAMATAN LUMBANG
	Koordinasi Penyelenggaraan Pemerintahan	Terlaksananya Monitoring dan Evaluasi Bidang Pemerintahan yang telah disusun Lapornya, Prosentase Peningkatan SDM Aparatur Desa dan Jumlah Fasilitas Peningkatan Pelayanan Publik	12	13,923,000	0	17,220,000	12	13,923,000	12	11,773,000	100	84.56	12	28,993,000	100	208.24	
	Koordinasi penyelenggaraan perekonomian kewilayahan	Terlaksananya Monitoring dan Evaluasi Bidang Perekonomian yang telah disusun Lapornya, Jumlah Pembinaan UMKM, Prosentase Peningkatan Penerimaan PBB dan Jumlah Pembinaan PBB dan Pajak Daerah	12	7,973,000	1	7,550,000	12	7,973,000	12	7,973,000	100	100.00	13	15,523,000	108.33	194.69	

No	Program/Kegiatan	Indikator Kinerja Program (outcome)/ Kegiatan (output)	Target RPJMD pada Tahun 2020 (Periode RPJMD)		Realisasi Capaian Kinerja RPJMD s.d. RKPd Tahun Lalu (2019)		Target Kinerja dan Anggaran RKPd Tahun berjalan yg dievaluasi (2020)		Realisasi Capaian Kinerja dan Anggaran RKPd yang Dievaluasi (2020)		Tingkat Capaian Kinerja dan Realisasi Anggaran RKPd Tahun 2020 (%)		Realisasi Kinerja dan Anggaran RPJMDs/d tahun 2020 (Akhir Tahun Pelaksanaan RKPd Tahun 2020)		Tingkat Capaian Kinerja Dan Realisasi Anggaran RPJMD s/d Tahun 2020 (%)		Unit SKPD (Penanggung Jawab)	
			K	Rp	K	Rp	K	Rp	K	Rp	K	Rp	K	Rp	K	Rp		
			10															
	Koordinasi penyelenggaraan ketentraman dan ketertiban	Terlaksananya Ketentraman dan Ketertuban yang ditangani, Prosentase Pengaduan Masyarakat yang ditangani, Jumlah Hari Besar Daerah dan Nasional yang dirayakan	12	6,546,200	4	57,552,000	12	6,546,200	12	6,030,000	100	92.11	16	63,582,000	133.33	971.28		
Rata-rata capaian kinerja (%)											100.00	92.22						
Predikat kinerja											Sangat Tinggi	Sangat Tinggi						
	Program Pemberdayaan Masyarakat	Prosentase Peningkatan Fasilitas Pemberdayaan Masyarakat		38,200,900		124,853,000		38,200,900	0	38,199,000	#DIV/0!	100.00	0	163,052,000	#DIV/0!	426.83	KECAMATAN LUMBANG	
	Koordinasi pemberdayaan kesejahteraan masyarakat	Terlaksananya Monitoring dan Evaluasi Bidang Kesejahteraan Sosial, Keagamaan dan Kemasyarakatan yang telah disusun Lapornya, Jumlah Penyelenggaraan Peringatan Hari Besar Keagamaan dan Prosentase fasilitas Kegiatan PKK	12	20,741,400	12	88,673,000	12	20,741,400	12	20,740,000	100	99.99	24	109,413,000	200	527.51		

No	Program/Kegiatan	Indikator Kinerja Program (outcome)/ Kegiatan (output)	Target RPJMD pada Tahun 2020 (Periode RPJMD)		Realisasi Capaian Kinerja RPJMD s.d. RKPd Tahun Lalu (2019)		Target Kinerja dan Anggaran RKPd Tahun berjalan yg dievaluasi (2020)		Realisasi Capaian Kinerja dan Anggaran RKPd yang Dievaluasi (2020)		Tingkat Capaian Kinerja dan Realisasi Anggaran RKPd Tahun 2020 (%)		Realisasi Kinerja dan Anggaran RPJMDs/d tahun 2020 (Akhir Tahun Pelaksanaan RKPd Tahun 2020)		Tingkat Capaian Kinerja Dan Realisasi Anggaran RPJMD s/d Tahun 2020 (%)		Unit SKPD (Penanggung Jawab)	
			K	Rp	K	Rp	K	Rp	K	Rp	K	Rp	K	Rp	K	Rp		
1	2	3	4		5		6		7		8		9		10		10	
	Koordinasi dan fasilitasi perencanaan pembangunan	Terlaksananya Monitoring dan Evaluasi Bidang Pembangunan yang telah disusun Lapornya, Jumlah Fasilitasi Pelaksanaan Pra-Musrenbang dan Musrenbang dan Jumlah Sosialisasi Penyusunan, Pelaksanaan APBDesa dan APBDesa Perubahan	12	17,459,500	12	36,180,000	12	17,459,500	12	17,059,000	100	97.71	24	53,239,000	200	304.93		
Rata-rata capaian kinerja (%)											100.00	98.85						
Predikat kinerja											Sangat Tinggi	Sangat Tinggi						
Kecamatan Maron																		
	Program Pelayanan Administrasi Perkantoran	Nilai Evaluasi Sakip Perangkat Daerah (81 indeks)	-	-	-	-	332,609,120	0	844,480,101	#DIV/0!	253.90	0	844,480,101	#DIV/0!			Kecamatan Maron	
	Pelayanan Managemen Kepegawaian	Prosentase Pelayanan Administrasi Kepegawaian yang diproses	208,134,400	-	244	140,491,600	468,549,977	333.51	0	468,549,977	225.12							
	Penyusun Perencanaan dan Pelaporan	Prosentase Pelayanan Administrasi Kepegawaian yang diproses	45,857,500	-	172	13,300,000	34,150,000	256.77	0	34,150,000	74.47							

No	Program/Kegiatan	Indikator Kinerja Program (outcome)/ Kegiatan (output)	Target RPJMD pada Tahun 2020 (Periode RPJMD)		Realisasi Capaian Kinerja RPJMD s.d. RKPD Tahun Lalu (2019)		Target Kinerja dan Anggaran RKPD Tahun berjalan yg dievaluasi (2020)		Realisasi Capaian Kinerja dan Anggaran RKPD yang Dievaluasi (2020)		Tingkat Capaian Kinerja dan Realisasi Anggaran RKPD Tahun 2020 (%)		Realisasi Kinerja dan Anggaran RPJMDs/d tahun 2020 (Akhir Tahun Pelaksanaan RKPD Tahun 2020)		Tingkat Capaian Kinerja Dan Realisasi Anggaran RPJMD s/d Tahun 2020 (%)		Unit SKPD (Penanggung Jawab)
			K	Rp	K	Rp	K	Rp	K	Rp	K	Rp	K	Rp	K	Rp	
1	2	3	4		5		6		7		8		9		10		10
	Penatausahaan dan Pelaporan Keuangan	Prosentase Pelayanan Administrasi Kepegawaian yang diproses		8,792,000	-	12	4,700,000		9,654,000		205.40	0	9,654,000		109.80		
	Pelayanan Administrasi Umum	Prosentase Pelayanan Administrasi Kepegawaian yang diproses		202,056,100	-	12	174,117,520		332,126,124		190.75	0	332,126,124		164.37		
Rata-rata capaian kinerja (%)											#DIV/0!	198.08					
Predikat kinerja											#DIV/0!	Sangat Tinggi					
	Program Pelayanan Publik	Indeks Kepuasan Masyarakat Atas Layanan Kecamatan (70 Indeks)		-	-		67,146,400	0	63,095,000	#DIV/0!	93.97	0	63,095,000		#DIV/0!	Kecamatan Maron	
	Koordinasi Penyelenggaraan Pemerintahan	Prosentase Pelayanan Publik yang dilaksanakan dengan baik dan lancar		31,070,000	-	12	20,597,360		39,760,000		193.03	0	39,760,000		127.97		
	Koordinasi Penyelenggaraan Perekonomian Kewilayahan	Prosentase Pelayanan Publik yang dilaksanakan dengan baik dan lancar		25,810,000	-	12	17,498,680		25,725,000		147.01	0	25,725,000		99.67		
	Koordinasi Penyelenggaraan Ketentraman dan Ketertiban	Prosentase Pelayanan Publik yang dilaksanakan dengan baik dan lancar		37,540,000	-	12	29,050,360		9,600,000		33.05	0	9,600,000		25.57		
Rata-rata capaian kinerja (%)											#DIV/0!	90.03					
Predikat kinerja											#DIV/0!	Tinggi					

No	Program/Kegiatan	Indikator Kinerja Program (outcome)/ Kegiatan (output)	Target RPJMD pada Tahun 2020 (Periode RPJMD)		Realisasi Capaian Kinerja RPJMD s.d. RKPD Tahun Lalu (2019)		Target Kinerja dan Anggaran RKPD Tahun berjalan yg dievaluasi (2020)		Realisasi Capaian Kinerja dan Anggaran RKPD yang Dievaluasi (2020)		Tingkat Capaian Kinerja dan Realisasi Anggaran RKPD Tahun 2020 (%)		Realisasi Kinerja dan Anggaran RPJMDs/d tahun 2020 (Akhir Tahun Pelaksanaan RKPD Tahun 2020)		Tingkat Capaian Kinerja Dan Realisasi Anggaran RPJMD s/d Tahun 2020 (%)		Unit SKPD (Penanggung Jawab)	
			K	Rp	K	Rp	K	Rp	K	Rp	K	Rp	K	Rp	K	Rp		
1	2	3	4		5		6		7		8		9		10		10	
	Program Pemberdayaan Masyarakat	Prosentase Peningkatan Fasilitas Pemberdayaan Masyarakat (81%)		148,005,000		-		57,387,480	0	140,780,000	#DIV/0!	245.31	0	140,780,000		95.12	Kecamatan Maron	
	Koordinasi Pemberdayaan Kesejahteraan Masyarakat	Prosentase Pemberdayaan Masyarakat yang dapat dilaksanakan dengan baik dan lancar		81,700,000		-	12	17,345,000		50,000,000		288.27	0	50,000,000		61.20		
	Koordinasi dan Fasilitas Perencanaan Pembangunan	Prosentase Pemberdayaan Masyarakat yang dapat dilaksanakan dengan baik dan lancar		66,305,000		-	12	40,042,480		90,780,000		226.71	0	90,780,000		136.91		
Rata-rata capaian kinerja (%)											#DIV/0!	257.49						
Predikat kinerja											#DIV/0!	Sangat Tinggi						
Kecamatan Paiton																		
	Program Pelayanan Administrasi Perkantoran	Nilai Evaluasi Sakip Perangkat Daerah (81 indeks)		423,225,140		4,567,763,856		4,611,628,800	0	194,257,131	#DIV/0!	4.21	0	4,762,020,987		1,125.17	Kecamatan Paiton	

No	Program/Kegiatan	Indikator Kinerja Program (outcome)/ Kegiatan (output)	Target RPJMD pada Tahun 2020 (Periode RPJMD)		Realisasi Capaian Kinerja RPJMD s.d. RKPD Tahun Lalu (2019)		Target Kinerja dan Anggaran RKPD Tahun berjalan yg dievaluasi (2020)		Realisasi Capaian Kinerja dan Anggaran RKPD yang Dievaluasi (2020)		Tingkat Capaian Kinerja dan Realisasi Anggaran RKPD Tahun 2020 (%)		Realisasi Kinerja dan Anggaran RPJMDs/d tahun 2020 (Akhir Tahun Pelaksanaan RKPD Tahun 2020)		Tingkat Capaian Kinerja Dan Realisasi Anggaran RPJMD s/d Tahun 2020 (%)		Unit SKPD (Penanggung Jawab)
			K	Rp	K	Rp	K	Rp	K	Rp	K	Rp	K	Rp	K	Rp	
1	2	3	4		5		6		7		8		9		10		10
	Pelayanan Managemen Kepegawaian	Prosentase Pelayanan Administrasi Kepegawaian yang diproses		203,757,600		-	Prosentase Pelayanan Administrasi Kepegawaian yang diproses	203,757,600		89,907,860		44.12		89,907,860		44.12	
	Penyusun Perencanaan dan Pelaporan	Prosentase Pelayanan Administrasi Kepegawaian yang diproses		31,489,800		-	Prosentase Pelayanan Administrasi Kepegawaian yang diproses	31,489,800		29,660,000		94.19		29,660,000		94.19	

No	Program/Kegiatan	Indikator Kinerja Program (outcome)/ Kegiatan (output)	Target RPJMD pada Tahun 2020 (Periode RPJMD)		Realisasi Capaian Kinerja RPJMD s.d. RKPD Tahun Lalu (2019)		Target Kinerja dan Anggaran RKPD Tahun berjalan yg dievaluasi (2020)		Realisasi Capaian Kinerja dan Anggaran RKPD yang Dievaluasi (2020)		Tingkat Capaian Kinerja dan Realisasi Anggaran RKPD Tahun 2020 (%)		Realisasi Kinerja dan Anggaran RPJMDs/d tahun 2020 (Akhir Tahun Pelaksanaan RKPD Tahun 2020)		Tingkat Capaian Kinerja Dan Realisasi Anggaran RPJMD s/d Tahun 2020 (%)		Unit SKPD (Penanggung Jawab)	
			K	Rp	K	Rp	K	Rp	K	Rp	K	Rp	K	Rp	K	Rp		
1	2	3	4		5		6		7		8		9		10		10	
	Penatausahaan dan Pelaporan Keuangan	Prosentase Pelayanan Administrasi Kepegawaian yang diproses		1,500,700		-	Prosentase Pelayanan Administrasi Kepegawaian yang diproses	1,500,700		0		0.00		-		-		
	Pelayanan Administrasi Umum	Prosentase Pelayanan Administrasi Kepegawaian yang diproses		186,477,040		-	Prosentase Pelayanan Administrasi Kepegawaian yang diproses	186,477,040		74,689,271		40.05		74,689,271		40.05		
Rata-rata capaian kinerja (%)											#DIV/0!	36.52						
Predikat kinerja											#DIV/0!	Sangat Rendah						
	Program Pelayanan Publik	Indeks Kepuasan Masyarakat Atas Layanan Kecamatan (70 Indeks)		#REF!		#REF!		215,095,660	0	33,250,000	#DIV/0!	15.46	0				Kecamatan Paiton	

No	Program/Kegiatan	Indikator Kinerja Program (outcome)/ Kegiatan (output)	Target RPJMD pada Tahun 2020 (Periode RPJMD)		Realisasi Capaian Kinerja RPJMD s.d. RKPD Tahun Lalu (2019)		Target Kinerja dan Anggaran RKPD Tahun berjalan yg dievaluasi (2020)		Realisasi Capaian Kinerja dan Anggaran RKPD yang Dievaluasi (2020)		Tingkat Capaian Kinerja dan Realisasi Anggaran RKPD Tahun 2020 (%)		Realisasi Kinerja dan Anggaran RPJMDs/d tahun 2020 (Akhir Tahun Pelaksanaan RKPD Tahun 2020)		Tingkat Capaian Kinerja Dan Realisasi Anggaran RPJMD s/d Tahun 2020 (%)		Unit SKPD (Penanggung Jawab)
			K	Rp	K	Rp	K	Rp	K	Rp	K	Rp	K	Rp	K	Rp	
1	2	3	4		5		6		7		8		9		10		10
	Koordinasi Penyelenggaraan Pemerintahan	Prosentase Pelayanan Publik yang dilaksanakan dengan baik dan lancar		33,829,600.00	-		Prosentase Pelayanan Publik yang dilaksanakan dengan baik dan lancar	33,829,600.00		9,350,000		27.64		9,350,000		27.64	
	Koordinasi Penyelenggaraan Perekonomian Kewilayahan	Prosentase Pelayanan Publik yang dilaksanakan dengan baik dan lancar		44,584,000.00	-		Prosentase Pelayanan Publik yang dilaksanakan dengan baik dan lancar	44,584,000.00		10,650,000		23.89		10,650,000		23.89	

No	Program/Kegiatan	Indikator Kinerja Program (outcome)/ Kegiatan (output)	Target RPJMD pada Tahun 2020 (Periode RPJMD)		Realisasi Capaian Kinerja RPJMD s.d. RKPD Tahun Lalu (2019)		Target Kinerja dan Anggaran RKPD Tahun berjalan yg dievaluasi (2020)		Realisasi Capaian Kinerja dan Anggaran RKPD yang Dievaluasi (2020)		Tingkat Capaian Kinerja dan Realisasi Anggaran RKPD Tahun 2020 (%)		Realisasi Kinerja dan Anggaran RPJMDs/d tahun 2020 (Akhir Tahun Pelaksanaan RKPD Tahun 2020)		Tingkat Capaian Kinerja Dan Realisasi Anggaran RPJMD s/d Tahun 2020 (%)		Unit SKPD (Penanggung Jawab)	
			K	Rp	K	Rp	K	Rp	K	Rp	K	Rp	K	Rp	K	Rp		
1	2	3	4		5		6		7		8		9		10		10	
	Koordinasi Penyelenggaraan Ketentraman dan Ketertiban	Prosentase Pelayanan Publik yang dilaksanakan dengan baik dan lancar		136,682,050.00		-	Prosentase Pelayanan Publik yang dilaksanakan dengan baik dan lancar	136,682,060.00		13,250,000	#	9.69		13,250,000		9.69		
Rata-rata capaian kinerja (%)											#DIV/0!	19.17						
Predikat kinerja											#DIV/0!	Sangat Rendah						
	Program Pemberdayaan Masyarakat	Prosentase Peningkatan Fasilitas Pemberdayaan Masyarakat (81%)		-		-		129,096,400	0	39,350,000		30.48	0	39,350,000				
	Koordinasi Pemberdayaan Kesejahteraan Masyarakat	Prosentase Pemberdayaan Masyarakat yang dapat dilaksanakan dengan baik dan lancar		98,978,400		-	Persentase Dokumen Perencanaan dan Pelaporan disusun tepat waktu	98,978,400		24,800,000		25.06		24,800,000		25.06	Kecamatan Paiton	

No	Program/Kegiatan	Indikator Kinerja Program (outcome)/ Kegiatan (output)	Target RPJMD pada Tahun 2020 (Periode RPJMD)		Realisasi Capaian Kinerja RPJMD s.d. RKPd Tahun Lalu (2019)		Target Kinerja dan Anggaran RKPd Tahun berjalan yg dievaluasi (2020)		Realisasi Capaian Kinerja dan Anggaran RKPd yang Dievaluasi (2020)		Tingkat Capaian Kinerja dan Realisasi Anggaran RKPd Tahun 2020 (%)		Realisasi Kinerja dan Anggaran RPJMDs/d tahun 2020 (Akhir Tahun Pelaksanaan RKPd Tahun 2020)		Tingkat Capaian Kinerja Dan Realisasi Anggaran RPJMD s/d Tahun 2020 (%)		Unit SKPD (Penanggung Jawab)	
			K	Rp	K	Rp	K	Rp	K	Rp	K	Rp	K	Rp	K	Rp		
1	2	3	4		5		6		7		8		9		10		10	
	Koordinasi dan Fasilitasi Perencanaan Pembangunan	Prosentase Pemberdayaan Masyarakat yang dapat dilaksanakan dengan baik dan lancar		30,118,000		-	Persentase Dokumen Perencanaan dan Pelaporan disusun tepat waktu	30,118,000		14,550,000		48.31		14,550,000		48.31		
Rata-rata capaian kinerja (%)												34.62						
Predikat kinerja												Sangat Rendah						
Kecamatan Pajajaran																		
	Program Pelayanan Administrasi Perkantoran	Nilai Evaluasi Sakip Perangkat Daerah		445,170,000		487,374,405		445,170,000	0	114,706,787	#DIV/0!	25.77	0	602,081,192	#DIV/0!	135.25	KECAMATAN PAJARAKAN	
	Pelayanan Managemen Kepegawaian	Terlaksananya Pemenuhan pelayanan Administrasi Kepegawaian	88	147,389,600	88	228,851,592	88	147,389,600	88	26,569,465	100	18.03	176	255,421,057	200	173.30		

No	Program/Kegiatan	Indikator Kinerja Program (outcome)/ Kegiatan (output)	Target RPJMD pada Tahun 2020 (Periode RPJMD)		Realisasi Capaian Kinerja RPJMD s.d. RKPD Tahun Lalu (2019)		Target Kinerja dan Anggaran RKPD Tahun berjalan yg dievaluasi (2020)		Realisasi Capaian Kinerja dan Anggaran RKPD yang Dievaluasi (2020)		Tingkat Capaian Kinerja dan Realisasi Anggaran RKPD Tahun 2020 (%)		Realisasi Kinerja dan Anggaran RPJMDs/d tahun 2020 (Akhir Tahun Pelaksanaan RKPD Tahun 2020)		Tingkat Capaian Kinerja Dan Realisasi Anggaran RPJMD s/d Tahun 2020 (%)		Unit SKPD (Penanggung Jawab)	
			K	Rp	K	Rp	K	Rp	K	Rp	K	Rp	K	Rp	K	Rp		
1	2	3	4		5		6		7		8		9		10		10	
	Penyusun perencanaan dan pelaporan	Terlaksananya Dokumen dan Pelaporan Program sesuai Ketentuan dan Tepat Waktu	12	36,188,000	12	21,608,000	12	36,188,000	12	1,350,000	100	3.73	24	22,958,000	200	63.44		
	Penatausahaan dan pelaporan keuangan	Terlaksananya Dokumen Penatausahaan dan Pelaporan yang disusun sesuai dengan Ketentuan dan Tepat Waktu	12	5,060,700	12	16,595,000	12	5,060,700	12	4,410,000	100	87.14	24	21,005,000	200	415.06		
	Pelayanan Administrasi Umum	Terlaksananya Pemenuhan Pelayanan Dasar dan Administrasi Umum	12	256,531,700	12	220,319,813	12	256,531,700	12	82,377,322	100	32.11	24	302,697,135	200	118.00		
Rata-rata capaian kinerja (%)											100.00	35.25						
Predikat kinerja											Sangat Tinggi	Sangat Rendah						
	Program Pelayanan Publik	Indeks Kepuasan Masyarakat Atas Layanan Kecamatan		142,886,200		128,550,000		142,886,200	0	8,750,000	#DIV/0!	6.12	0	137,300,000	#DIV/0!	96.09	KECAMATAN PAJARAKAN	

No	Program/Kegiatan	Indikator Kinerja Program (outcome)/ Kegiatan (output)	Target RPJMD pada Tahun 2020 (Periode RPJMD)		Realisasi Capaian Kinerja RPJMD s.d. RKPD Tahun Lalu (2019)		Target Kinerja dan Anggaran RKPD Tahun berjalan yg dievaluasi (2020)		Realisasi Capaian Kinerja dan Anggaran RKPD yang Dievaluasi (2020)		Tingkat Capaian Kinerja dan Realisasi Anggaran RKPD Tahun 2020 (%)		Realisasi Kinerja dan Anggaran RPJMDs/d tahun 2020 (Akhir Tahun Pelaksanaan RKPD Tahun 2020)		Tingkat Capaian Kinerja Dan Realisasi Anggaran RPJMD s/d Tahun 2020 (%)		Unit SKPD (Penanggung Jawab)
			K	Rp	K	Rp	K	Rp	K	Rp	K	Rp	K	Rp	K	Rp	
1	2	3	4		5		6		7		8		9		10		10
	Koordinasi Penyelenggaraan Pemerintahan	Terlaksananya Monitoring dan Evaluasi Bidang Pemerintahan yang telah disusun Lapornya, Prosentase Peningkatan SDM Aparatur Desa dan Jumlah Fasilitas Peningkatan Pelayanan Publik	12	34,098,000	12	36,085,000	12	34,098,000	12	4,250,000	100	12.46	24	40,335,000	200	118.29	
	Koordinasi penyelenggaraan perekonomian kewilayahan	Terlaksananya Monitoring dan Evaluasi Bidang Perekonomian yang telah disusun Lapornya, Jumlah Pembinaan UMKM, Prosentase Peningkatan Penerimaan PBB dan Jumlah Pembinaan PBB dan Pajak Daerah	12	39,105,600	1	33,835,000	12	39,105,600	12	2,250,000	100	5.75	13	36,085,000	108.33	92.28	

No	Program/Kegiatan	Indikator Kinerja Program (outcome)/ Kegiatan (output)	Target RPJMD pada Tahun 2020 (Periode RPJMD)		Realisasi Capaian Kinerja RPJMD s.d. RKPd Tahun Lalu (2019)		Target Kinerja dan Anggaran RKPd Tahun berjalan yg dievaluasi (2020)		Realisasi Capaian Kinerja dan Anggaran RKPd yang Dievaluasi (2020)		Tingkat Capaian Kinerja dan Realisasi Anggaran RKPd Tahun 2020 (%)		Realisasi Kinerja dan Anggaran RPJMDs/d tahun 2020 (Akhir Tahun Pelaksanaan RKPd Tahun 2020)		Tingkat Capaian Kinerja Dan Realisasi Anggaran RPJMD s/d Tahun 2020 (%)		Unit SKPD (Penanggung Jawab)	
			K	Rp	K	Rp	K	Rp	K	Rp	K	Rp	K	Rp	K	Rp		
1	2	3	4		5		6		7		8		9		10		10	
	Koordinasi penyelenggaraan ketentraman dan ketertiban	Terlaksananya Ketentraman dan Ketertuban yang ditangani, Prosentase Pengaduan Masyarakat yang ditangani, Jumlah Hari Besar Daerah dan Nasional yang dirayakan	12	69,682,600	4	58,630,000	12	69,682,600	12	2,250,000	100	3.23	16	60,880,000	133.333	87.37		
Rata-rata capaian kinerja (%)											100.00	7.15						
Predikat kinerja											Sangat Tinggi	Sangat Rendah						
	Program Pemberdayaan Masyarakat	Prosentase Peningkatan Fasilitas Pemberdayaan Masyarakat		136,795,400		204,435,000		136,795,400	0	21,861,500	#DIV/0!	15.98	0	226,296,500	#DIV/0!	165.43	KECAMATAN PAJARAKAN	

No	Program/Kegiatan	Indikator Kinerja Program (outcome)/ Kegiatan (output)	Target RPJMD pada Tahun 2020 (Periode RPJMD)		Realisasi Capaian Kinerja RPJMD s.d. RKPD Tahun Lalu (2019)		Target Kinerja dan Anggaran RKPD Tahun berjalan yg dievaluasi (2020)		Realisasi Capaian Kinerja dan Anggaran RKPD yang Dievaluasi (2020)		Tingkat Capaian Kinerja dan Realisasi Anggaran RKPD Tahun 2020 (%)		Realisasi Kinerja dan Anggaran RPJMDs/d tahun 2020 (Akhir Tahun Pelaksanaan RKPD Tahun 2020)		Tingkat Capaian Kinerja Dan Realisasi Anggaran RPJMD s/d Tahun 2020 (%)		Unit SKPD (Penanggung Jawab)
			K	Rp	K	Rp	K	Rp	K	Rp	K	Rp	K	Rp	K	Rp	
1	2	3	4		5		6		7		8		9		10		10
	Koordinasi pemberdayaan kesejahteraan masyarakat	Terlaksananya Monitoring dan Evaluasi Bidang Kesejahteraan Sosial, Keagamaan dan Kemasyarakatan yang telah disusun Lapornya, Jumlah Penyelenggaraan Peringatan Hari Besar Keagamaan dan Prosentase fasilitasi Kegiatan PKK	12	93,204,600	12	163,735,000	12	93,204,600	12	7,200,000	100	7.72	24	170,935,000	200	183.40	
	Koordinasi dan fasilitasi perencanaan pembangunan	Terlaksananya Monitoring dan Evaluasi Bidang Pembangunan yang telah disusun Lapornya, Jumlah Fasilitasi Pelaksanaan Pra-Musrenbang dan Musrenbang dan Jumlah Sosialisasi Penyusunan, Pelaksanaan APBDesa dan APBDesa Perubahan	12	43,590,800	12	40,700,000	12	43,590,800	12	14,661,500	100	33.63	24	55,361,500	200	127.00	
	Rata-rata capaian kinerja (%)										100.00	20.68					
	Predikat kinerja										Sangat Tinggi	Sangat Rendah					

No	Program/Kegiatan	Indikator Kinerja Program (outcome)/ Kegiatan (output)	Target RPJMD pada Tahun 2020 (Periode RPJMD)		Realisasi Capaian Kinerja RPJMD s.d. RKPD Tahun Lalu (2019)		Target Kinerja dan Anggaran RKPD Tahun berjalan yg dievaluasi (2020)		Realisasi Capaian Kinerja dan Anggaran RKPD yang Dievaluasi (2020)		Tingkat Capaian Kinerja dan Realisasi Anggaran RKPD Tahun 2020 (%)		Realisasi Kinerja dan Anggaran RPJMDs/d tahun 2020 (Akhir Tahun Pelaksanaan RKPD Tahun 2020)		Tingkat Capaian Kinerja Dan Realisasi Anggaran RPJMD s/d Tahun 2020 (%)		Unit SKPD (Penanggung Jawab)	
			K	Rp	K	Rp	K	Rp	K	Rp	K	Rp	K	Rp	K	Rp		
Kecamatan Pakuniran																		
	Program Pelayanan Administrasi Perkantoran	Nilai Sakip	100	473,339,900	100	473,339,900	100	473,339,900	75	312,656,245	75	66.05	175	785,996,145	175	166.05	Kecamatan Pakuniran	
	Pelayanan Managemen Kepegawaian	Prosentase Pemenuhan Layanan managemen Kepegawaian	100	185,971,200	100	185,971,200	14	185,971,200	11	178,282,587	79	95.87	111	364,253,787	111	195.87		
	Penyusunan perencanaan dan pelaporan	Prosentase pemenuhan Dokumen Perencanaan dan pelaporan Kinerja pendukung Tugas dan fungsi PD	100	19,400,000	100	19,400,000	12	19,400,000	9	6,480,000	75	33.40	109	25,880,000	109	133.40		
	Penatausahaan dan pelaporan Keuangan	prosentase Penatausahaan dan pelaporan Keuangan yang berkualitas dan tepat waktu	100	11,610,000	100	11,610,000	12	11,610,000	9	0	75	0.00	109	11,610,000	109	100.00		
	Pelayanan Administrasi Umum	Prosentase pemenuhan layanan administrasi Umum yang mendukung kelancaran Tugas dan fungsi PD	100	256,358,700	100	256,358,700	12	256,358,700	9	127,893,658	75	49.89	109	384,252,358	109	149.89		
	Rata-rata capaian kinerja (%)											75.89	44.79					
	Predikat kinerja											Sedang	Sangat Rendah					

No	Program/Kegiatan	Indikator Kinerja Program (outcome)/ Kegiatan (output)	Target RPJMD pada Tahun 2020 (Periode RPJMD)		Realisasi Capaian Kinerja RPJMD s.d. RKPd Tahun Lalu (2019)		Target Kinerja dan Anggaran RKPd Tahun berjalan yg dievaluasi (2020)		Realisasi Capaian Kinerja dan Anggaran RKPd yang Dievaluasi (2020)		Tingkat Capaian Kinerja dan Realisasi Anggaran RKPd Tahun 2020 (%)		Realisasi Kinerja dan Anggaran RPJMDs/d tahun 2020 (Akhir Tahun Pelaksanaan RKPd Tahun 2020)		Tingkat Capaian Kinerja Dan Realisasi Anggaran RPJMD s/d Tahun 2020 (%)		Unit SKPD (Penanggung Jawab)
			K	Rp	K	Rp	K	Rp	K	Rp	K	Rp	K	Rp	K	Rp	
1	2	3	4		5		6		7		8		9		10		10
	Program Pelayanan Publik	Prosentase Pelayanan Publik yang dilaksanakan dengan baik dan lancar	80	171,547,900	80	171,547,900	8	171,547,900	6	22,100,000	75	12.88	86	193,647,900	107.5	112.88	Kecamatan Pakuniran
	Koordinasi penyelenggaraan Pemerintahan	optimalisasi pelayanan administrasi dengan meningkatkan sarana dan prasarana peayanan dan kualitas SDM pelayanan	80	51,650,000	80	51,650,000	4	51,650,000	4	14,400,000	100	27.88	84	66,050,000	105	127.88	
	Koordinasi penyelenggaraan perekonomian kewilayahan	Peningkatan pemberdayaan UKM dan monitoring pendapatan daerah	80	35,139,000	80	35,139,000		35,139,000	0	3,600,000		10.25	80	38,739,000	100	110.25	
	Koordinasi penyelenggaraan Ketentraman dan ketertiban	Peningkatan keamanan dan ketertiban wilayah dengan meningkatkan koordinasi pengamanan wilayah serta melaksanakan patroli gabungan rutin.	80	84,758,900	80	84,758,900	4	84,758,900	4	4,100,000	100	4.84	84	88,858,900	105	104.84	
Rata-rata capaian kinerja (%)											91.67	14.32					
Predikat kinerja											Sangat Tinggi	Sangat Rendah					
	Program Pemberdayaan Masyarakat	Prosentase peningkatan fasilitas Pemberdayaan Masyarakat	80	113,502,000	80	229,403,600		229,403,600	0	45,002,000	#DIV/0!	19.62	80	274,405,600	100	241.76	Kecamatan Pakuniran

No	Program/Kegiatan	Indikator Kinerja Program (outcome)/ Kegiatan (output)	Target RPJMD pada Tahun 2020 (Periode RPJMD)		Realisasi Capaian Kinerja RPJMD s.d. RKPd Tahun Lalu (2019)		Target Kinerja dan Anggaran RKPd Tahun berjalan yg dievaluasi (2020)		Realisasi Capaian Kinerja dan Anggaran RKPd yang Dievaluasi (2020)		Tingkat Capaian Kinerja dan Realisasi Anggaran RKPd Tahun 2020 (%)		Realisasi Kinerja dan Anggaran RPJMDs/d tahun 2020 (Akhir Tahun Pelaksanaan RKPd Tahun 2020)		Tingkat Capaian Kinerja Dan Realisasi Anggaran RPJMD s/d Tahun 2020 (%)		Unit SKPD (Penanggung Jawab)	
			K	Rp	K	Rp	K	Rp	K	Rp	K	Rp	K	Rp	K	Rp		
1	2	3	4		5		6		7		8		9		10		10	
	Koordinasi Pemberdayaan Kesejahteraan masyarakat	Prosentase Moniv bidang Kesejahteraan sosial, agama dan kemasyarakatan yang telah disusun laporannya	80	84,219,000	80	191,007,900		191,007,900	0	31,747,000	#DIV/0!	16.62	80	222,754,900	100	264.49		
	Koordinasi dan fasilitasi Perencanaan Pembangunan	Prosentase Moniv bidang Pembangunan yang telah disusun laporannya	80	29,283,000	80	38,395,700	2	38,395,700	0	13,255,000	0	34.52	80	51,650,700	100	176.38		
Rata-rata capaian kinerja (%)												25.57						
Predikat kinerja												Sangat Rendah						
Kecamatan Sukapura																		
	Program Pelayanan Administrasi Perkantoran			296,764,900				467,126,500	179	395,117,787		84.58	179	395,117,787		133.14	Kecamatan Sukapura	
	Pelayanan Managemen Kepegawaian	Prosentase Pelayanan Administrasi Kepegawaian yang di proses		146,002,800	Nilai SAKIP			128,189,600	58	74,883,723		58.42		74,883,723		51.29		
	Penyusun perencanaan dan pelaporan	Prosentase Pelayanan Administrasi Kepegawaian yang di proses		-	Nilai SAKIP			38,310,000	15	5,700,000		14.88		5,700,000		#DIV/0!		

No	Program/Kegiatan	Indikator Kinerja Program (outcome)/ Kegiatan (output)	Target RPJMD pada Tahun 2020 (Periode RPJMD)		Realisasi Capaian Kinerja RPJMD s.d. RKPd Tahun Lalu (2019)		Target Kinerja dan Anggaran RKPd Tahun berjalan yg dievaluasi (2020)		Realisasi Capaian Kinerja dan Anggaran RKPd yang Dievaluasi (2020)		Tingkat Capaian Kinerja dan Realisasi Anggaran RKPd Tahun 2020 (%)		Realisasi Kinerja dan Anggaran RPJMDs/d tahun 2020 (Akhir Tahun Pelaksanaan RKPd Tahun 2020)		Tingkat Capaian Kinerja Dan Realisasi Anggaran RPJMD s/d Tahun 2020 (%)		Unit SKPD (Penanggung Jawab)
			K	Rp	K	Rp	K	Rp	K	Rp	K	Rp	K	Rp	K	Rp	
1	2	3	4		5		6		7		8		9		10		10
	Penatausahaan dan pelaporan keuangan	Prosentase Pelayanan Administrasi Kepegawaian yang di proses		2,305,000	Nilai SAKIP		3,800,000	0	0	0.00		-		-			
	Pelayanan Administrasi Umum	Prosentase Pelayanan Administrasi Kepegawaian yang di proses		148,457,100	Nilai SAKIP		296,826,900	106	314,534,064	105.97		314,534,064		211.87			
Rata-rata capaian kinerja (%)												52.77					
Predikat kinerja												Rendah					
	Program Pelayanan Publik			60,931,700			158,018,200	104	44,839,000	28.38	104	44,839,000		73.59			
	Koordinasi penyelenggaraan pemerintahan	Prosentase Pelayanan Publik yang dilaksanakan dengan baik dan lancar		10,150,000	Nilai Survey Kepuasan Masyarakat		41,838,000	44	18,451,400	44.10		18,451,400		181.79			Kecamatan Sukapura
	Koordinasi penyelenggaraan perekonomian kewilayahan	Prosentase Pelayanan Publik yang dilaksanakan dengan baik dan lancar		13,782,500	Nilai Survey Kepuasan Masyarakat		37,365,600	50	18,732,800	50.13		18,732,800		135.92			

No	Program/Kegiatan	Indikator Kinerja Program (outcome)/ Kegiatan (output)	Target RPJMD pada Tahun 2020 (Periode RPJMD)		Realisasi Capaian Kinerja RPJMD s.d. RKPd Tahun Lalu (2019)		Target Kinerja dan Anggaran RKPd Tahun berjalan yg dievaluasi (2020)		Realisasi Capaian Kinerja dan Anggaran RKPd yang Dievaluasi (2020)		Tingkat Capaian Kinerja dan Realisasi Anggaran RKPd Tahun 2020 (%)		Realisasi Kinerja dan Anggaran RPJMDs/d tahun 2020 (Akhir Tahun Pelaksanaan RKPd Tahun 2020)		Tingkat Capaian Kinerja Dan Realisasi Anggaran RPJMD s/d Tahun 2020 (%)		Unit SKPD (Penanggung Jawab)	
			K	Rp	K	Rp	K	Rp	K	Rp	K	Rp	K	Rp	K	Rp		
1	2	3	4		5		6		7		8		9		10		10	
	Koordinasi penyelenggaraan ketentraman dan ketertiban	Prosentase Pelayanan Publik yang dilaksanakan dengan baik dan lancar		36,999,200	Nilai Survey Kepuasan Masyarakat		78,814,600	10	7,654,800		9.71		7,654,800		20.69			
Rata-rata capaian kinerja (%)												33.08						
Predikat kinerja												Sangat Rendah						
	Program Pemberdayaan Masyarakat			51,649,200			129,991,700	124	59,106,000		45.47	124	59,106,000		114.44		Kecamatan Sukapura	
	Koordinasi pemberdayaan kesejahteraan masyarakat	Prosentase pemberdayaan masyarakat yang dapat dilaksanakan		38,009,200	Nilai Survey Kepuasan Masyarakat		94,547,400	26	24,305,200		25.71		24,305,200		63.95			
	Koordinasi dan Fasilitasi perencanaan pembangunan	Prosentase pemberdayaan masyarakat yang dapat dilaksanakan		13,640,000	Nilai Survey Kepuasan Masyarakat		35,444,300	98	34,800,800		98.18		34,800,800		255.14			
Rata-rata capaian kinerja (%)												56.45						
Predikat kinerja												Rendah						

No	Program/Kegiatan	Indikator Kinerja Program (outcome)/ Kegiatan (output)	Target RPJMD pada Tahun 2020 (Periode RPJMD)		Realisasi Capaian Kinerja RPJMD s.d. RKPD Tahun Lalu (2019)		Target Kinerja dan Anggaran RKPD Tahun berjalan yg dievaluasi (2020)		Realisasi Capaian Kinerja dan Anggaran RKPD yang Dievaluasi (2020)		Tingkat Capaian Kinerja dan Realisasi Anggaran RKPD Tahun 2020 (%)		Realisasi Kinerja dan Anggaran RPJMDs/d tahun 2020 (Akhir Tahun Pelaksanaan RKPD Tahun 2020)		Tingkat Capaian Kinerja Dan Realisasi Anggaran RPJMD s/d Tahun 2020 (%)		Unit SKPD (Penanggung Jawab)	
			K	Rp	K	Rp	K	Rp	K	Rp	K	Rp	K	Rp	K	Rp		
Kecamatan Sumber																		
	Program Pelayanan Administrasi Perkantoran			383.143.600				383.143.600										Kecamatan Sumber
	Pelayanan Managemen Kepegawaian	Prosentase Pelayanan Administrasi Kepegawaian yang di proses		92.326.400	Nilai SAKIP		92.326.400	77	#VALUE!	#DIV/0!								
	Penyusun perencanaan dan pelaporan	Prosentase Pelayanan Administrasi Kepegawaian yang di proses		39.040.000	Nilai SAKIP		39.040.000	4	1,500	#DIV/0!			1,500					
	Penatausahaan dan pelaporan keuangan	Prosentase Pelayanan Administrasi Kepegawaian yang di proses		3.930.000	Nilai SAKIP		3.930.000	0	0	#DIV/0!			-					
	Pelayanan Administrasi Umum	Prosentase Pelayanan Administrasi Kepegawaian yang di proses		247.847.200	Nilai SAKIP		247.847.200	59	#VALUE!	#DIV/0!								
	Rata-rata capaian kinerja (%)																	
	Predikat kinerja																	

No	Program/Kegiatan	Indikator Kinerja Program (outcome)/ Kegiatan (output)	Target RPJMD pada Tahun 2020 (Periode RPJMD)		Realisasi Capaian Kinerja RPJMD s.d. RKPd Tahun Lalu (2019)		Target Kinerja dan Anggaran RKPd Tahun berjalan yg dievaluasi (2020)		Realisasi Capaian Kinerja dan Anggaran RKPd yang Dievaluasi (2020)		Tingkat Capaian Kinerja dan Realisasi Anggaran RKPd Tahun 2020 (%)		Realisasi Kinerja dan Anggaran RPJMDs/d tahun 2020 (Akhir Tahun Pelaksanaan RKPd Tahun 2020)		Tingkat Capaian Kinerja Dan Realisasi Anggaran RPJMD s/d Tahun 2020 (%)		Unit SKPD (Penanggung Jawab)	
			4	5	6		7		8		9		10					
			K	Rp	K	Rp	K	Rp	K	Rp	K	Rp	K	Rp	K	Rp		
	Program Pelayanan Publik			145.512.800				145.512.800	28				28					Kecamatan Sumber
	Koordinasi penyelenggaraan pemerintahan	Prosentase Pelayanan Publik yang dilaksanakan dengan baik dan lancar		32.850.000				32.850.000	58									
	Koordinasi penyelenggaraan perekonomian kewilayahan	Prosentase Pelayanan Publik yang dilaksanakan dengan baik dan lancar		32.458.200				32.458.200	53									
	Koordinasi penyelenggaraan ketentraman dan ketertiban	Prosentase Pelayanan Publik yang dilaksanakan dengan baik dan lancar		80.204.600				80.204.600										
	Rata-rata capaian kinerja (%)											#DIV/0!	#VALUE!					
	Predikat kinerja											#DIV/0!	#VALUE!					
	Program Pemberdayaan Masyarakat			89.994.000				89.994.000	56									Kecamatan Sumber

No	Program/Kegiatan	Indikator Kinerja Program (outcome)/ Kegiatan (output)	Target RPJMD pada Tahun 2020 (Periode RPJMD)		Realisasi Capaian Kinerja RPJMD s.d. RKPd Tahun Lalu (2019)		Target Kinerja dan Anggaran RKPd Tahun berjalan yg dievaluasi (2020)		Realisasi Capaian Kinerja dan Anggaran RKPd yang Dievaluasi (2020)		Tingkat Capaian Kinerja dan Realisasi Anggaran RKPd Tahun 2020 (%)		Realisasi Kinerja dan Anggaran RPJMDs/d tahun 2020 (Akhir Tahun Pelaksanaan RKPd Tahun 2020)		Tingkat Capaian Kinerja Dan Realisasi Anggaran RPJMD s/d Tahun 2020 (%)		Unit SKPD (Penanggung Jawab)	
			K	Rp	K	Rp	K	Rp	K	Rp	K	Rp	K	Rp	K	Rp		
1	2	3	4		5		6		7		8		9		10		10	
	Koordinasi pemberdayaan kesejahteraan masyarakat	Prosentase pemberdayaan masyarakat yang dapat dilaksanakan		39.246.000	Nilai Survey Kepuasan Masyarakat		39.246.000	45										
	Koordinasi dan Fasilitasi perencanaan pembangunan	Prosentase pemberdayaan masyarakat yang dapat dilaksanakan		50.748.000	Nilai Survey Kepuasan Masyarakat		50.748.000	64										
Rata-rata capaian kinerja (%)																		
Predikat kinerja																		
Kecamatan Sumberasih																		
	Program Pelayanan Administrasi Perkantoran	Nilai Evaluasi Sakip Perangkat Daerah		411,550,500		441,922,893		411,550,500	0.00	164,818,703	#DIV/0!	40.05	0	606,741,596	#DIV/0!	147.43	KECAMATAN TONGAS	
	Pelayanan Manajemen Kepegawaian	Terlaksananya Pemenuhan pelayanan Administrasi Kepegawaian	244	141,800,000	112	223,000,304	244	141,800,000	70.00	62,027,974	29	43.74	182	285,028,278	74.5901	201.01		

No	Program/Kegiatan	Indikator Kinerja Program (outcome)/ Kegiatan (output)	Target RPJMD pada Tahun 2020 (Periode RPJMD)		Realisasi Capaian Kinerja RPJMD s.d. RKPD Tahun Lalu (2019)		Target Kinerja dan Anggaran RKPD Tahun berjalan yg dievaluasi (2020)		Realisasi Capaian Kinerja dan Anggaran RKPD yang Dievaluasi (2020)		Tingkat Capaian Kinerja dan Realisasi Anggaran RKPD Tahun 2020 (%)		Realisasi Kinerja dan Anggaran RPJMDs/d tahun 2020 (Akhir Tahun Pelaksanaan RKPD Tahun 2020)		Tingkat Capaian Kinerja Dan Realisasi Anggaran RPJMD s/d Tahun 2020 (%)		Unit SKPD (Penanggung Jawab)	
			K	Rp	K	Rp	K	Rp	K	Rp	K	Rp	K	Rp	K	Rp		
1	2	3	4		5		6		7		8		9		10		10	
	Penyusun perencanaan dan pelaporan	Terlaksananya Dokumen dan Pelaporan Program sesuai Ketentuan dan Tepat Waktu	172	41,950,000	108	22,452,000	172	41,950,000	15.00	58,035,816	9	138.35	123	80,487,816	71.5116	191.87		
	Penatausahaan dan pelaporan keuangan	Yerlaksananya Dokumen Penatausahaan dan Pelaporan yang disusun sesuai dengan Ketentuan dan Tepat Waktu	12	7,500,000	12	18,718,900	12	7,500,000	15.00	1,869,000	125	24.92	27	20,587,900	225	274.51		
	Pelayanan Administrasi Umum	Terlaksananya Pemenuhan Pelayanan Dasar dan Administrasi Umum	12	220,300,500	12	177,751,689	12	220,300,500	15.00	42,885,913	125	19.47	27	220,637,602	225	100.15		
Rata-rata capaian kinerja (%)											71.85	56.62						
Predikat kinerja											Sedang	Rendah						
	Program Pelayanan Publik	Indeks Kepuasan Masyarakat Atas Layanan Kecamatan		157,298,200		225,600,000		157,298,200	0.00	20,695,000	#DIV/0!	13.16	0	246,295,000	#DIV/0!	156.58	KECAMATAN TONGAS	

No	Program/Kegiatan	Indikator Kinerja Program (outcome)/ Kegiatan (output)	Target RPJMD pada Tahun 2020 (Periode RPJMD)		Realisasi Capaian Kinerja RPJMD s.d. RKPD Tahun Lalu (2019)		Target Kinerja dan Anggaran RKPD Tahun berjalan yg dievaluasi (2020)		Realisasi Capaian Kinerja dan Anggaran RKPD yang Dievaluasi (2020)		Tingkat Capaian Kinerja dan Realisasi Anggaran RKPD Tahun 2020 (%)		Realisasi Kinerja dan Anggaran RPJMDs/d tahun 2020 (Akhir Tahun Pelaksanaan RKPD Tahun 2020)		Tingkat Capaian Kinerja Dan Realisasi Anggaran RPJMD s/d Tahun 2020 (%)		Unit SKPD (Penanggung Jawab)
			4		5		6		7		8		9		10		
			K	Rp	K	Rp	K	Rp	K	Rp	K	Rp	K	Rp	K	Rp	
1	2	3	4		5		6		7		8		9		10		10
	Koordinasi Penyelenggaraan Pemerintahan	Terlaksananya Monitoring dan Evaluasi Bidang Pemerintahan yang telah disusun Laporannya, Prosentase Peningkatan SDM Aparatur Desa dan Jumlah Fasilitasi Peningkatan Pelayanan Publik	12	48,600,000	0	44,500,000	12	48,600,000	15.00	7,900,000	125	16.26	15	52,400,000	125	107.82	
	Koordinasi penyelenggaraan perekonomian kewilayahan	Terlaksananya Monitoring dan Evaluasi Bidang Perekonomian yang telah disusun Laporannya, Jumlah Pembinaan UMKM, Prosentase Peningkatan Penerimaan PBB dan Jumlah Pembinaan PBB dan Pajak Daerah	12	33,000,000	1	68,800,000	12	33,000,000	15.00	2,700,000	125	8.18	16	71,500,000	133.333	216.67	

No	Program/Kegiatan	Indikator Kinerja Program (outcome)/ Kegiatan (output)	Target RPJMD pada Tahun 2020 (Periode RPJMD)		Realisasi Capaian Kinerja RPJMD s.d. RKPD Tahun Lalu (2019)		Target Kinerja dan Anggaran RKPD Tahun berjalan yg dievaluasi (2020)		Realisasi Capaian Kinerja dan Anggaran RKPD yang Dievaluasi (2020)		Tingkat Capaian Kinerja dan Realisasi Anggaran RKPD Tahun 2020 (%)		Realisasi Kinerja dan Anggaran RPJMDs/d tahun 2020 (Akhir Tahun Pelaksanaan RKPD Tahun 2020)		Tingkat Capaian Kinerja Dan Realisasi Anggaran RPJMD s/d Tahun 2020 (%)		Unit SKPD (Penanggung Jawab)	
			K	Rp	K	Rp	K	Rp	K	Rp	K	Rp	K	Rp	K	Rp		
1	2	3	4		5		6		7		8		9		10		10	
	Koordinasi penyelenggaraan ketentraman dan ketertiban	Terlaksananya Ketentraman dan Ketertuban yang ditangani, Prosentase Pengaduan Masyarakat yang ditangani, Jumlah Hari Besar Daerah dan Nasional yang dirayakan	12	75,698,200	4	112,300,000	12	75,698,200	15.00	10,095,000	125	13.34	19	122,395,000	158.333	161.69		
	Rata-rata capaian kinerja (%)											125.00	12.59					
	Predikat kinerja											Sangat Tinggi	Sangat Rendah					
	Program Pemberdayaan Masyarakat	Prosentase Peningkatan Fasilitas Pemberdayaan Masyarakat		126,482,500		135,450,000		126,482,500	0.00	25,690,600	#DIV/0!	20.31	0	161,140,600	#DIV/0!	127.40	KECAMATAN TONGAS	

No	Program/Kegiatan	Indikator Kinerja Program (outcome)/ Kegiatan (output)	Target RPJMD pada Tahun 2020 (Periode RPJMD)		Realisasi Capaian Kinerja RPJMD s.d. RKPd Tahun Lalu (2019)		Target Kinerja dan Anggaran RKPd Tahun berjalan yg dievaluasi (2020)		Realisasi Capaian Kinerja dan Anggaran RKPd yang Dievaluasi (2020)		Tingkat Capaian Kinerja dan Realisasi Anggaran RKPd Tahun 2020 (%)		Realisasi Kinerja dan Anggaran RPJMDs/d tahun 2020 (Akhir Tahun Pelaksanaan RKPd Tahun 2020)		Tingkat Capaian Kinerja Dan Realisasi Anggaran RPJMD s/d Tahun 2020 (%)		Unit SKPD (Penanggung Jawab)	
			K	Rp	K	Rp	K	Rp	K	Rp	K	Rp	K	Rp	K	Rp		
1	2	3	4		5		6		7		8		9		10		10	
	Koordinasi pemberdayaan kesejahteraan masyarakat	Terlaksananya Monitoring dan Evaluasi Bidang Kesejahteraan Sosial, Keagamaan dan Kemasyarakatan yang telah disusun Lapornya, Jumlah Penyelenggaraan Peringatan Hari Besar Keagamaan dan Prosentase fasilitasi Kegiatan PKK	12	86,346,000	12	117,000,000	12	86,346,000	15.00	11,955,600	125	13.85	27	128,955,600	225	149.35		
	Koordinasi dan fasilitasi perencanaan pembangunan	Terlaksananya Monitoring dan Evaluasi Bidang Pembangunan yang telah disusun Lapornya, Jumlah Fasilitasi Pelaksanaan Pra-Musrenbang dan Musrenbang dan Jumlah Sosialisasi Penyusunan, Pelaksanaan APBDesa dan APBDesa Perubahan	12	40,136,500	12	18,450,000	12	40,136,500	15.00	13,735,000	125	34.22	27	32,185,000	225	80.19		
Rata-rata capaian kinerja (%)											125.00	24.03						
Predikat kinerja											Sangat Tinggi	Sangat Rendah						

No	Program/Kegiatan	Indikator Kinerja Program (outcome)/ Kegiatan (output)	Target RPJMD pada Tahun 2020 (Periode RPJMD)		Realisasi Capaian Kinerja RPJMD s.d. RKPD Tahun Lalu (2019)		Target Kinerja dan Anggaran RKPD Tahun berjalan yg dievaluasi (2020)		Realisasi Capaian Kinerja dan Anggaran RKPD yang Dievaluasi (2020)		Tingkat Capaian Kinerja dan Realisasi Anggaran RKPD Tahun 2020 (%)		Realisasi Kinerja dan Anggaran RPJMDs/d tahun 2020 (Akhir Tahun Pelaksanaan RKPD Tahun 2020)		Tingkat Capaian Kinerja Dan Realisasi Anggaran RPJMD s/d Tahun 2020 (%)		Unit SKPD (Penanggung Jawab)
			K	Rp	K	Rp	K	Rp	K	Rp	K	Rp	K	Rp	K	Rp	
Kecamatan Tegalsiwalan																	
	Program Pelayanan Administrasi Perkantoran			467,629,500		0		334,565,900	0.00	321,702,886		96.16	0	321,702,886	#DIV/0!	68.79	Kecamatan Tegalsiwalan
	Pelayanan Managemen Kepegawaian	Prosentase Pelayanan Administrasi Kepegawaian yang di proses	244	149,926,400	-	0	198	137,326,400	232.00	137,041,288	117	99.79		137,041,288			
	Penyusun perencanaan dan pelaporan	Prosentase Pelayanan Administrasi Kepegawaian yang di proses	172	36,177,800	-	0	-	-									
	Penatausahaan dan pelaporan keuangan	Prosentase Pelayanan Administrasi Kepegawaian yang di proses	12	3,159,600	-	0	12	4,119,600	12.00		100						
	Pelayanan Administrasi Umum	Prosentase Pelayanan Administrasi Kepegawaian yang di proses	12	278,365,700	-	0	12	193,119,900	12.00	180,757,698	100	93.60		180,757,698			
	Rata-rata capaian kinerja (%)										105.72	96.52					
	Predikat kinerja										Sangat Tinggi	Sangat Tinggi					

No	Program/Kegiatan	Indikator Kinerja Program (outcome)/ Kegiatan (output)	Target RPJMD pada Tahun 2020 (Periode RPJMD)		Realisasi Capaian Kinerja RPJMD s.d. RKPD Tahun Lalu (2019)		Target Kinerja dan Anggaran RKPD Tahun berjalan yg dievaluasi (2020)		Realisasi Capaian Kinerja dan Anggaran RKPD yang Dievaluasi (2020)		Tingkat Capaian Kinerja dan Realisasi Anggaran RKPD Tahun 2020 (%)		Realisasi Kinerja dan Anggaran RPJMDs/d tahun 2020 (Akhir Tahun Pelaksanaan RKPD Tahun 2020)		Tingkat Capaian Kinerja Dan Realisasi Anggaran RPJMD s/d Tahun 2020 (%)		Unit SKPD (Penanggung Jawab)	
			K	Rp	K	Rp	K	Rp	K	Rp	K	Rp	K	Rp	K	Rp		
1	2	3	4		5		6		7		8		9		10		10	
	Program Pelayanan Publik			130,561,100		0		54,770,500	0.00	47,612,500	#DIV/0!	86.93	0	47,612,500		36.47	Kecamatan Tegalsiwalan	
	Koordinasi penyelenggaraan pemerintahan	Prosentase Pelayanan Publik yang dilaksanakan dengan baik dan lancar	12	23,809,500	-	0	12	11,839,500	12.00	11,703,000	100	98.85		11,703,000		49.15		
	Koordinasi penyelenggaraan perekonomian kewilayahan	Prosentase Pelayanan Publik yang dilaksanakan dengan baik dan lancar	12	44,829,500	-	0	12	12,570,000	12.00	12,570,000	100	100.00		12,570,000		28.04		
	Koordinasi penyelenggaraan ketentraman dan ketertiban	Prosentase Pelayanan Publik yang dilaksanakan dengan baik dan lancar	12	61,922,100	-	0	12	30,361,000	12.00	26,669,500	100	87.84		26,669,500		43.07		
Rata-rata capaian kinerja (%)											100.00	93.40						
Predikat kinerja											Sangat Tinggi	Sangat Tinggi						
	Program Pemberdayaan Masyarakat			139,737,000		0		57,828,000	0.00	57,746,100	#DIV/0!	99.86	0	57,746,100		41.32	Kecamatan Tegalsiwalan	
	Koordinasi pemberdayaan kesejahteraan masyarakat	Prosentase pemberdayaan masyarakat yang dapat dilaksanakan	12	108,244,000	-	0	12	40,105,000	12.00	40,023,100	100	99.80		40,023,100		36.97		

No	Program/Kegiatan	Indikator Kinerja Program (outcome)/ Kegiatan (output)	Target RPJMD pada Tahun 2020 (Periode RPJMD)		Realisasi Capaian Kinerja RPJMD s.d. RKPD Tahun Lalu (2019)		Target Kinerja dan Anggaran RKPD Tahun berjalan yg dievaluasi (2020)		Realisasi Capaian Kinerja dan Anggaran RKPD yang Dievaluasi (2020)		Tingkat Capaian Kinerja dan Realisasi Anggaran RKPD Tahun 2020 (%)		Realisasi Kinerja dan Anggaran RPJMDs/d tahun 2020 (Akhir Tahun Pelaksanaan RKPD Tahun 2020)		Tingkat Capaian Kinerja Dan Realisasi Anggaran RPJMD s/d Tahun 2020 (%)		Unit SKPD (Penanggung Jawab)	
			K	Rp	K	Rp	K	Rp	K	Rp	K	Rp	K	Rp	K	Rp		
1	2	3	4		5		6		7		8		9		10		10	
	Koordinasi dan Fasilitasi perencanaan pembangunan	Prosentase pemberdayaan masyarakat yang dapat dilaksanakan	12	31,493,000	-	0	12	17,723,000	12.00	17,723,000	100	100.00		17,723,000	!	56.28		
Rata-rata capaian kinerja (%)											100.00	99.90						
Predikat kinerja											Sangat Tinggi	Sangat Tinggi						
Kecamatan Tiris																		
	Program Pelayanan Administrasi Perkantoran	Nilai Evaluasi Sakip Perangkat Daerah		386,593,600		569,034,100		386,593,600	0.00	297,133,561	76.86	0	866,167,661	#DIV/0!	224.05	KECAMATAN TIRIS		
	Pelayanan Managemen Kepegawaian	Terlaksananya Pemenuhan pelayanan pelayanan Administrasi Kepegawaian	60	81,257,700	70	154,778,400	60	81,257,700	30.00	69,498,919	50	85.53	100	224,277,319	166.666			276.01
	Penyusun perencanaan dan pelaporan	Terlaksananya Dokumen dan Pelaporan Program sesuai Ketentuan dan Tepat Waktu	6	33,738,100	39	11,350,000		33,738,100	6.00	45,730,000	135.54	45	57,080,000	750	169.19			
	Penatausahaan dan pelaporan keuangan	Yerlaksananya Dokumen Penatausahaan dan Pelaporan yang disusun sesuai dengan Ketentuan dan Tepat Waktu	12	810,000	12	48,045,200	12	810,000	6.00	450,000	50	55.56	18	48,495,200	150			5,987.06

No	Program/Kegiatan	Indikator Kinerja Program (outcome)/ Kegiatan (output)	Target RPJMD pada Tahun 2020 (Periode RPJMD)		Realisasi Capaian Kinerja RPJMD s.d. RKPd Tahun Lalu (2019)		Target Kinerja dan Anggaran RKPd Tahun berjalan yg dievaluasi (2020)		Realisasi Capaian Kinerja dan Anggaran RKPd yang Dievaluasi (2020)		Tingkat Capaian Kinerja dan Realisasi Anggaran RKPd Tahun 2020 (%)		Realisasi Kinerja dan Anggaran RPJMDs/d tahun 2020 (Akhir Tahun Pelaksanaan RKPd Tahun 2020)		Tingkat Capaian Kinerja Dan Realisasi Anggaran RPJMD s/d Tahun 2020 (%)		Unit SKPD (Penanggung Jawab)
			K	Rp	K	Rp	K	Rp	K	Rp	K	Rp	K	Rp	K	Rp	
1	2	3	4		5		6		7		8		9		10		10
	Pelayanan Administrasi Umum	Terlaksananya Pemenuhan Pelayanan Dasar dan Administrasi Umum	12	270,787,800	12	354,860,500	12	270,787,800	6.00	181,454,642	50	67.01	18	536,315,142	150	198.06	
Rata-rata capaian kinerja (%)											50.00	84.10					
Predikat kinerja											Sangat Rendah	Tinggi					
	Program Pelayanan Publik	Indeks Kepuasan Masyarakat Atas Layanan Kecamatan		103,359,200		106,122,500		103,359,200	0.00	15,716,800		15.21	0	121,839,300	#DIV/0!	117.88	
	Koordinasi Penyelenggaraan Pemerintahan	Terlaksananya Monitoring dan Evaluasi Bidang Pemerintahan yang telah disusun Lapornya, Prosentase Peningkatan SDM Aparatur Desa dan Jumlah Fasilitas Peningkatan Pelayanan Publik	12	25,326,800	0	32,925,400	12	25,326,800	6.00	5,290,000	50	20.89	6	38,215,400	50	150.89	KECAMATAN TIRIS

No	Program/Kegiatan	Indikator Kinerja Program (outcome)/ Kegiatan (output)	Target RPJMD pada Tahun 2020 (Periode RPJMD)		Realisasi Capaian Kinerja RPJMD s.d. RKPD Tahun Lalu (2019)		Target Kinerja dan Anggaran RKPD Tahun berjalan yg dievaluasi (2020)		Realisasi Capaian Kinerja dan Anggaran RKPD yang Dievaluasi (2020)		Tingkat Capaian Kinerja dan Realisasi Anggaran RKPD Tahun 2020 (%)		Realisasi Kinerja dan Anggaran RPJMDs/d tahun 2020 (Akhir Tahun Pelaksanaan RKPD Tahun 2020)		Tingkat Capaian Kinerja Dan Realisasi Anggaran RPJMD s/d Tahun 2020 (%)		Unit SKPD (Penanggung Jawab)
			K	Rp	K	Rp	K	Rp	K	Rp	K	Rp	K	Rp	K	Rp	
1	2	3	4		5		6		7		8		9		10		10
	Koordinasi penyelenggaraan perekonomian kewilayahan	Terlaksananya Monitoring dan Evaluasi Bidang Perekonomian yang telah disusun Lapornya, Jumlah Pembinaan UMKM, Prosentase Peningkatan Penerimaan PBB dan Jumlah Pembinaan PBB dan Pajak Daerah	12	32,266,000	1	14,522,600	12	32,266,000	6.00	10,426,800	50	32.32	7	24,949,400	58.33	77.32	
	Koordinasi penyelenggaraan ketentraman dan ketertiban	Terlaksananya Ketentraman dan Ketertuban yang ditangani, Prosentase Pengaduan Masyarakat yang ditangani, Jumlah Hari Besar Daerah dan Nasional yang dirayakan	12	45,766,400	4	58,674,500	12	45,766,400	6.00	0	50	0.00	10	58,674,500	83.33	128.20	
Rata-rata capaian kinerja (%)											50.00	17.10					
Predikat kinerja											Sangat Rendah	Sangat Rendah					
	Program Pemberdayaan Masyarakat	Prosentase Peningkatan Fasilitas Pemberdayaan Masyarakat		151,694,000		131,490,200		151,694,000	0.00	74,674,000		49.23	0	206,164,200	#DIV/0!	135.91	KECAMATAN TIRIS

No	Program/Kegiatan	Indikator Kinerja Program (outcome)/ Kegiatan (output)	Target RPJMD pada Tahun 2020 (Periode RPJMD)		Realisasi Capaian Kinerja RPJMD s.d. RKPd Tahun Lalu (2019)		Target Kinerja dan Anggaran RKPd Tahun berjalan yg dievaluasi (2020)		Realisasi Capaian Kinerja dan Anggaran RKPd yang Dievaluasi (2020)		Tingkat Capaian Kinerja dan Realisasi Anggaran RKPd Tahun 2020 (%)		Realisasi Kinerja dan Anggaran RPJMDs/d tahun 2020 (Akhir Tahun Pelaksanaan RKPd Tahun 2020)		Tingkat Capaian Kinerja Dan Realisasi Anggaran RPJMD s/d Tahun 2020 (%)		Unit SKPD (Penanggung Jawab)
			K	Rp	K	Rp	K	Rp	K	Rp	K	Rp	K	Rp	K	Rp	
1	2	3	4		5		6		7		8		9		10		10
	Koordinasi pemberdayaan kesejahteraan masyarakat	Terlaksananya Monitoring dan Evaluasi Bidang Kesejahteraan Sosial, Keagamaan dan Kemasyarakatan yang telah disusun Lapornya, Jumlah Penyelenggaraan Peringatan Hari Besar Keagamaan dan Prosentase fasilitas Kegiatan PKK	12	118,886,000	12	108,779,200	12	118,886,000	6.00	45,418,000	50	38.20	18	154,197,200	150.00	129.70	
	Koordinasi dan fasilitasi perencanaan pembangunan	Terlaksananya Monitoring dan Evaluasi Bidang Pembangunan yang telah disusun Lapornya, Jumlah Fasilitas Pelaksanaan Pra-Musrenbang dan Musrenbang dan Jumlah Sosialisasi Penyusunan, Pelaksanaan APBDesa dan APBDesa Perubahan	12	32,808,000	12	22,711,000	12	32,808,000	6.00	29,256,000	50	89.17	18	51,967,000	150.00	158.40	
Rata-rata capaian kinerja (%)											50.00	48.43					
Predikat kinerja											Sangat Rendah	Sangat Rendah					

No	Program/Kegiatan	Indikator Kinerja Program (outcome)/ Kegiatan (output)	Target RPJMD pada Tahun 2020 (Periode RPJMD)		Realisasi Capaian Kinerja RPJMD s.d. RPKD Tahun Lalu (2019)		Target Kinerja dan Anggaran RPKD Tahun berjalan yg dievaluasi (2020)		Realisasi Capaian Kinerja dan Anggaran RPKD yang Dievaluasi (2020)		Tingkat Capaian Kinerja dan Realisasi Anggaran RPKD Tahun 2020 (%)		Realisasi Kinerja dan Anggaran RPJMDs/d tahun 2020 (Akhir Tahun Pelaksanaan RPKD Tahun 2020)		Tingkat Capaian Kinerja Dan Realisasi Anggaran RPJMD s/d Tahun 2020 (%)		Unit SKPD (Penanggung Jawab)	
			K	Rp	K	Rp	K	Rp	K	Rp	K	Rp	K	Rp	K	Rp		
Kecamatan Tongas																		
	Program Pelayanan Administrasi Perkantoran	Nilai Evaluasi Sakip Perangkat Daerah		411,550,500		441,922,893		306,144,500	0	293,787,475	#DIV/0!	95.96	0	735,710,368	#DIV/0!	178.77	KECAMATAN TONGAS	
	Pelayanan Manajemen Kepegawaian	Terlaksananya Pemenuhan pelayanan administrasi Kepegawaian	244	141,800,000	112	223,000,304	244	120,500,000	232	116,339,847	95	96.55	344	339,340,151	140.983	239.31		
	Penyusun perencanaan dan pelaporan	Terlaksananya Dokumen dan Pelaporan Program sesuai Ketentuan dan Tepat Waktu	12	41,950,000	12	22,452,000	12	35,350,000	12	34,650,000	100	98.02	24	57,102,000	200	136.12		
	Penatausahaan dan pelaporan keuangan	Yerlaksananya Dokumen Penatausahaan dan Pelaporan yang disusun sesuai dengan Ketentuan dan Tepat Waktu	12	7,500,000	12	18,718,900	12	3,300,000	12	3,300,000	100	100.00	24	22,018,900	200	293.59		
	Pelayanan Administrasi Umum	Terlaksananya Pemenuhan Pelayanan Dasar dan Administrasi Umum	12	220,300,500	12	177,751,689	12	146,994,500	12	139,497,628	100	94.90	24	317,249,317	200	144.01		
Rata-rata capaian kinerja (%)											98.77	97.37						
Predikat kinerja											Sangat Tinggi	Sangat Tinggi						

No	Program/Kegiatan	Indikator Kinerja Program (outcome)/ Kegiatan (output)	Target RPJMD pada Tahun 2020 (Periode RPJMD)		Realisasi Capaian Kinerja RPJMD s.d. RKPd Tahun Lalu (2019)		Target Kinerja dan Anggaran RKPd Tahun berjalan yg dievaluasi (2020)		Realisasi Capaian Kinerja dan Anggaran RKPd yang Dievaluasi (2020)		Tingkat Capaian Kinerja dan Realisasi Anggaran RKPd Tahun 2020 (%)		Realisasi Kinerja dan Anggaran RPJMDs/d tahun 2020 (Akhir Tahun Pelaksanaan RKPd Tahun 2020)		Tingkat Capaian Kinerja Dan Realisasi Anggaran RPJMD s/d Tahun 2020 (%)		Unit SKPD (Penanggung Jawab)
			K	Rp	K	Rp	K	Rp	K	Rp	K	Rp	K	Rp	K	Rp	
1	2	3	4		5		6		7		8		9		10		10
	Program Pelayanan Publik	Indeks Kepuasan Masyarakat Atas Layanan Kecamatan		157,298,200		225,600,000		58,200,000	0	45,800,000	#DIV/0!	78.69	0	271,400,000	#DIV/0!	172.54	KECAMATAN TONGAS
	Koordinasi Penyelenggaraan Pemerintahan	Terlaksananya Monitoring dan Evaluasi Bidang Pemerintahan yang telah disusun Lapornya, Prosentase Peningkatan SDM Aparatur Desa dan Jumlah Fasilitas Peningkatan Pelayanan Publik	12	48,600,000	0	44,500,000	12	26,400,000	12	26,400,000	100	100.00	12	70,900,000	100	145.88	
	Koordinasi penyelenggaraan perekonomian kewilayahan	Terlaksananya Monitoring dan Evaluasi Bidang Perekonomian yang telah disusun Lapornya, Jumlah Pembinaan UMKM, Prosentase Peningkatan Penerimaan PBB dan Jumlah Pembinaan PBB dan Pajak Daerah	12	33,000,000	1	68,800,000	12	12,600,000	12	12,600,000	100	100.00	13	81,400,000	108.333	246.67	

No	Program/Kegiatan	Indikator Kinerja Program (outcome)/ Kegiatan (output)	Target RPJMD pada Tahun 2020 (Periode RPJMD)		Realisasi Capaian Kinerja RPJMD s.d. RKPD Tahun Lalu (2019)		Target Kinerja dan Anggaran RKPD Tahun berjalan yg dievaluasi (2020)		Realisasi Capaian Kinerja dan Anggaran RKPD yang Dievaluasi (2020)		Tingkat Capaian Kinerja dan Realisasi Anggaran RKPD Tahun 2020 (%)		Realisasi Kinerja dan Anggaran RPJMDs/d tahun 2020 (Akhir Tahun Pelaksanaan RKPD Tahun 2020)		Tingkat Capaian Kinerja Dan Realisasi Anggaran RPJMD s/d Tahun 2020 (%)		Unit SKPD (Penanggung Jawab)
			K	Rp	K	Rp	K	Rp	K	Rp	K	Rp	K	Rp	K	Rp	
1	2	3	4		5		6		7		8		9		10		10
	Koordinasi penyelenggaraan ketentraman dan ketertiban	Terlaksananya Ketentraman dan Ketertuban yang ditangani, Prosentase Pengaduan Masyarakat yang ditangani, Jumlah Hari Besar Daerah dan Nasional yang dirayakan	12	75,698,200	4	112,300,000	12	19,200,000	12	19,200,000	100	100.00	16	131,500,000	133.333	173.72	
Rata-rata capaian kinerja (%)											100.00	100.00					
Predikat kinerja											Sangat Tinggi	Sangat Tinggi					
	Program Pemberdayaan Masyarakat	Prosentase Peningkatan Fasilitas Pemberdayaan Masyarakat		126,482,500		135,450,000		69,336,500	0	69,235,000	#DIV/0!	99.85	0	204,685,000	#DIV/0!	161.83	KECAMATAN TONGAS

No	Program/Kegiatan	Indikator Kinerja Program (outcome)/ Kegiatan (output)	Target RPJMD pada Tahun 2020 (Periode RPJMD)		Realisasi Capaian Kinerja RPJMD s.d. RKPd Tahun Lalu (2019)		Target Kinerja dan Anggaran RKPd Tahun berjalan yg dievaluasi (2020)		Realisasi Capaian Kinerja dan Anggaran RKPd yang Dievaluasi (2020)		Tingkat Capaian Kinerja dan Realisasi Anggaran RKPd Tahun 2020 (%)		Realisasi Kinerja dan Anggaran RPJMDs/d tahun 2020 (Akhir Tahun Pelaksanaan RKPd Tahun 2020)		Tingkat Capaian Kinerja Dan Realisasi Anggaran RPJMD s/d Tahun 2020 (%)		Unit SKPD (Penanggung Jawab)
			K	Rp	K	Rp	K	Rp	K	Rp	K	Rp	K	Rp	K	Rp	
1	2	3	4		5		6		7		8		9		10		10
	Koordinasi pemberdayaan kesejahteraan masyarakat	Terlaksananya Monitoring dan Evaluasi Bidang Kesejahteraan Sosial, Keagamaan dan Kemasyarakatan yang telah disusun Lapornya, Jumlah Penyelenggaraan Peringatan Hari Besar Keagamaan dan Prosentase fasilitas Kegiatan PKK	12	86,346,000	12	117,000,000	12	45,000,000	12	45,000,000	100	100.00	24	162,000,000	200	187.62	
	Koordinasi dan fasilitasi perencanaan pembangunan	Terlaksananya Monitoring dan Evaluasi Bidang Pembangunan yang telah disusun Lapornya, Jumlah Fasilitas Pelaksanaan Pra-Musrenbang dan Musrenbang dan Jumlah Sosialisasi Penyusunan, Pelaksanaan APBDesa dan APBDesa Perubahan	12	40,136,500	12	18,450,000	12	24,336,500	12	24,235,000	100	99.58	24	42,685,000	200	106.35	
Rata-rata capaian kinerja (%)											100.00	99.79					
Predikat kinerja											Sangat Tinggi	Sangat Tinggi					

No	Program/Kegiatan	Indikator Kinerja Program (outcome)/ Kegiatan (output)	Target RPJMD pada Tahun 2020 (Periode RPJMD)		Realisasi Capaian Kinerja RPJMD s.d. RKPd Tahun Lalu (2019)		Target Kinerja dan Anggaran RKPd Tahun berjalan yg dievaluasi (2020)		Realisasi Capaian Kinerja dan Anggaran RKPd yang Dievaluasi (2020)		Tingkat Capaian Kinerja dan Realisasi Anggaran RKPd Tahun 2020 (%)		Realisasi Kinerja dan Anggaran RPJMDs/d tahun 2020 (Akhir Tahun Pelaksanaan RKPd Tahun 2020)		Tingkat Capaian Kinerja Dan Realisasi Anggaran RPJMD s/d Tahun 2020 (%)		Unit SKPD (Penanggung Jawab)	
			K	Rp	K	Rp	K	Rp	K	Rp	K	Rp	K	Rp	K	Rp		
Kecamatan Wonomerto																		
	Program Pelayanan Administrasi Perkantoran	Nilai Evaluasi Sakip Perangkat Daerah	4	482,870,520	4	470,605,177.00	4	419,274,960.00	16	384,950,343	400	91.81	20	855,555,520	500	177.18	KECAMATAN WONOMERTO	
	Pelayanan Manajemen Kepegawaian	Terlaksananya Pemenuhan pelayanan administrasi Kepegawaian	17	192,134,400	24	277,466,744.00	17	192,134,400.00	68	177,072,576	400	92.16	92	454,539,320	541.18	236.57		
	Penyusun perencanaan dan pelaporan	Terlaksananya Dokumen dan Pelaporan Program sesuai Ketentuan dan Tepat Waktu	6	50,550,000	4	6,180,000.00	6	18,596,400.00	6	18,524,000	100	99.61	10	24,704,000	166.67	48.87		
	Penatausahaan dan pelaporan keuangan	Yerlaksananya Dokumen Penatausahaan dan Pelaporan yang disusun sesuai dengan Ketentuan dan Tepat Waktu	7	14,680,000	7	7,650,000.00	7	14,469,000.00	7	14,389,000	100	99.45	14	22,039,000	200.00	150.13		
	Pelayanan Administrasi Umum	Terlaksananya Pemenuhan Pelayanan Dasar dan Administrasi Umum	15	225,506,120	25	179,308,433.00	15	194,075,160.00	15	174,964,767	100	90.15	40	354,273,200	266.67	157.10		
Rata-rata capaian kinerja (%)											220.00	94.64						
Predikat kinerja											Sangat Tinggi	Sangat Tinggi						

No	Program/Kegiatan	Indikator Kinerja Program (outcome)/ Kegiatan (output)	Target RPJMD pada Tahun 2020 (Periode RPJMD)		Realisasi Capaian Kinerja RPJMD s.d. RKPD Tahun Lalu (2019)		Target Kinerja dan Anggaran RKPD Tahun berjalan yg dievaluasi (2020)		Realisasi Capaian Kinerja dan Anggaran RKPD yang Dievaluasi (2020)		Tingkat Capaian Kinerja dan Realisasi Anggaran RKPD Tahun 2020 (%)		Realisasi Kinerja dan Anggaran RPJMDs/d tahun 2020 (Akhir Tahun Pelaksanaan RKPD Tahun 2020)		Tingkat Capaian Kinerja Dan Realisasi Anggaran RPJMD s/d Tahun 2020 (%)		Unit SKPD (Penanggung Jawab)
			4		5		6		7		8		9		10		
			K	Rp	K	Rp	K	Rp	K	Rp	K	Rp	K	Rp	K	Rp	
1	2	3	3	168,646,480	3	230,337,200.00	3	49,820,000.00	12	51,120,000	400	102.61	15	281,457,200	500	166.89	KECAMATAN WONOMERTO
	Koordinasi Penyelenggaraan Pemerintahan	Terlaksananya Monitoring dan Evaluasi Bidang Pemerintahan yang telah disusun Lapornya, Prosentase Peningkatan SDM Aparatur Desa dan Jumlah Fasilitas Peningkatan Pelayanan Publik	6	48,374,720	11	89,310,400.00	6	21,200,000.00	6	21,000,000	100	99.06	17	110,310,400	283.33	228.03	
	Koordinasi penyelenggaraan perekonomian kewilayahan	Terlaksananya Monitoring dan Evaluasi Bidang Perekonomian yang telah disusun Lapornya, Jumlah Pembinaan UMKM, Prosentase Peningkatan Penerimaan PBB dan Jumlah Pembinaan PBB dan Pajak Daerah	4	33,738,120	3	25,140,400.00	4	10,620,000.00	4	10,620,000	100	100.00	7	35,760,400	175	105.99	

No	Program/Kegiatan	Indikator Kinerja Program (outcome)/ Kegiatan (output)	Target RPJMD pada Tahun 2020 (Periode RPJMD)		Realisasi Capaian Kinerja RPJMD s.d. RKPd Tahun Lalu (2019)		Target Kinerja dan Anggaran RKPd Tahun berjalan yg dievaluasi (2020)		Realisasi Capaian Kinerja dan Anggaran RKPd yang Dievaluasi (2020)		Tingkat Capaian Kinerja dan Realisasi Anggaran RKPd Tahun 2020 (%)		Realisasi Kinerja dan Anggaran RPJMDs/d tahun 2020 (Akhir Tahun Pelaksanaan RKPd Tahun 2020)		Tingkat Capaian Kinerja Dan Realisasi Anggaran RPJMD s/d Tahun 2020 (%)		Unit SKPD (Penanggung Jawab)
			K	Rp	K	Rp	K	Rp	K	Rp	K	Rp	K	Rp	K	Rp	
1	2	3	4		5		6		7		8		9		10		10
			K	Rp	K	Rp	K	Rp	K	Rp	K	Rp	K	Rp	K	Rp	
	Koordinasi penyelenggaraan ketentraman dan ketertiban	Terlaksananya Ketentraman dan Ketertuban yang ditangani, Prosentase Pengaduan Masyarakat yang ditangani, Jumlah Hari Besar Daerah dan Nasional yang dirayakan	9	86,533,640	3	115,886,400.00	9	18,000,000.00	9	17,400,000	100	96.67	12	133,286,400	133.33	154.03	
Rata-rata capaian kinerja (%)											175.00	99.58					
Predikat kinerja											Sangat Tinggi	Sangat Tinggi					
	Program Pemberdayaan Masyarakat	Prosentase Peningkatan Fasilitas Pemberdayaan Masyarakat	2	166,168,600	2	195,899,500.00	2	71,743,440.00	8	71,075,000	400	99.07	10	266,974,500	500	160.66	
	Koordinasi pemberdayaan kesejahteraan masyarakat	Terlaksananya Monitoring dan Evaluasi Bidang Kesejahteraan Sosial, Keagamaan dan Kemasyarakatan yang telah disusun Lapornya, Jumlah Penyelenggaraan Peringatan Hari Besar Keagamaan dan Prosentase fasilitas Kegiatan PKK	9	103,244,240	11	130,235,600.00	9	34,064,360.00		34,005,000		99.83		164,240,600		159.08	KECAMATAN WONOMERTO

No	Program/Kegiatan	Indikator Kinerja Program (outcome)/ Kegiatan (output)	Target RPJMD pada Tahun 2020 (Periode RPJMD)		Realisasi Capaian Kinerja RPJMD s.d. RKPD Tahun Lalu (2019)		Target Kinerja dan Anggaran RKPD Tahun berjalan yg dievaluasi (2020)		Realisasi Capaian Kinerja dan Anggaran RKPD yang Dievaluasi (2020)		Tingkat Capaian Kinerja dan Realisasi Anggaran RKPD Tahun 2020 (%)		Realisasi Kinerja dan Anggaran RPJMDs/d tahun 2020 (Akhir Tahun Pelaksanaan RKPD Tahun 2020)		Tingkat Capaian Kinerja Dan Realisasi Anggaran RPJMD s/d Tahun 2020 (%)		Unit SKPD (Penanggung Jawab)	
			K	Rp	K	Rp	K	Rp	K	Rp	K	Rp	K	Rp	K	Rp		
1	2	3	4		5		6		7		8		9		10		10	
	Koordinasi dan fasilitasi perencanaan pembangunan	Terlaksananya Monitoring dan Evaluasi Bidang Pembangunan yang telah disusun Lapornya, Jumlah Fasilitas Pelaksanaan Pra-Musrenbang dan Musrenbang dan Jumlah Sosialisasi Penyusunan, Pelaksanaan APBDesa dan APBDesa Perubahan	9	62,924,360	8	65,663,900.00	4	37,679,080.00	4	37,070,000	100	98.38	12	102,733,900	133.33	163.27		
Rata-rata capaian kinerja (%)											250.00	99.09						
Predikat kinerja											Sangat Tinggi	Sangat Tinggi						
Kecamatan Dringu																		
	Program Pelayanan Administrasi Perkantoran	Nilai Evaluasi Sakip Perangkat Daerah		471,477,300		636,057,244		595,065,400	0	187,297,274	#DIV/0!	31.48	0	823,354,518	#DIV/0!	174.63	KECAMATAN DRINGU	
	Pelayanan Managemen Kepegawaian	Terlaksananya Pemenuhan pelayanan pelayanan Administrasi Kepegawaian	216	174,634,400	112	255,796,744	216	174,634,400	108	82,137,074	50	47.03	220	337,933,818	101.85	193.51		

No	Program/Kegiatan	Indikator Kinerja Program (outcome)/ Kegiatan (output)	Target RPJMD pada Tahun 2020 (Periode RPJMD)		Realisasi Capaian Kinerja RPJMD s.d. RKPD Tahun Lalu (2019)		Target Kinerja dan Anggaran RKPD Tahun berjalan yg dievaluasi (2020)		Realisasi Capaian Kinerja dan Anggaran RKPD yang Dievaluasi (2020)		Tingkat Capaian Kinerja dan Realisasi Anggaran RKPD Tahun 2020 (%)		Realisasi Kinerja dan Anggaran RPJMDs/d tahun 2020 (Akhir Tahun Pelaksanaan RKPD Tahun 2020)		Tingkat Capaian Kinerja Dan Realisasi Anggaran RPJMD s/d Tahun 2020 (%)		Unit SKPD (Penanggung Jawab)	
			K	Rp	K	Rp	K	Rp	K	Rp	K	Rp	K	Rp	K	Rp		
1	2	3	4		5		6		7		8		9		10		10	
	Penyusunan perencanaan dan pelaporan	Terlaksananya Dokumen dan Pelaporan Program sesuai Ketentuan dan Tepat Waktu	12	8,660,000	12	17,600,000	12	52,060,000	6	4,550,000	50	8.74	18	22,150,000	150	255.77		
	Penatausahaan dan pelaporan keuangan	Yerlaksananya Dokumen Penatausahaan dan Pelaporan yang disusun sesuai dengan Ketentuan dan Tepat Waktu	12	1,050,000	12	52,260,000	12	27,050,000	6	0	50	0.00	18	52,260,000	150	4,977.14		
	Pelayanan Administrasi Umum	Terlaksananya Pemenuhan Pelayanan Dasar dan Administrasi Umum	12	287,132,900	12	310,400,500	12	341,321,000	6	100,610,200	50	29.48	18	411,010,700	150	143.14		
Rata-rata capaian kinerja (%)											50.00	21.31						
Predikat kinerja											Sangat Rendah	Sangat Rendah						
	Program Pelayanan Publik	Indeks Kepuasan Masyarakat Atas Layanan Kecamatan		28,442,200.00		82,322,000.00		165,258,200.00	0	2,000,000	#DIV/0!	1.21	0	84,322,000	#DIV/0!	296.47	KECAMATAN DRINGU	

No	Program/Kegiatan	Indikator Kinerja Program (outcome)/ Kegiatan (output)	Target RPJMD pada Tahun 2020 (Periode RPJMD)		Realisasi Capaian Kinerja RPJMD s.d. RKPD Tahun Lalu (2019)		Target Kinerja dan Anggaran RKPD Tahun berjalan yg dievaluasi (2020)		Realisasi Capaian Kinerja dan Anggaran RKPD yang Dievaluasi (2020)		Tingkat Capaian Kinerja dan Realisasi Anggaran RKPD Tahun 2020 (%)		Realisasi Kinerja dan Anggaran RPJMDs/d tahun 2020 (Akhir Tahun Pelaksanaan RKPD Tahun 2020)		Tingkat Capaian Kinerja Dan Realisasi Anggaran RPJMD s/d Tahun 2020 (%)		Unit SKPD (Penanggung Jawab)
			4		5		6		7		8		9		10		
			K	Rp	K	Rp	K	Rp	K	Rp	K	Rp	K	Rp	K	Rp	
1	2	3	4		5		6		7		8		9		10		10
	Koordinasi Penyelenggaraan Pemerintahan	Terlaksananya Monitoring dan Evaluasi Bidang Pemerintahan yang telah disusun Laporrannya, Prosentase Peningkatan SDM Aparatur Desa dan Jumlah Fasilitas Peningkatan Pelayanan Publik	12	13,923,000	0	17,220,000	12	46,419,000	6	0	50	0.00	6	17,220,000	50	123.68	
	Koordinasi penyelenggaraan perekonomian kewilayahan	Terlaksananya Monitoring dan Evaluasi Bidang Perekonomian yang telah disusun Laporrannya, Jumlah Pembinaan UMKM, Prosentase Peningkatan Penerimaan PBB dan Jumlah Pembinaan PBB dan Pajak Daerah	12	7,973,000	1	7,550,000	12	33,766,000	6	0	50	0.00	7	7,550,000	58.33	94.69	

No	Program/Kegiatan	Indikator Kinerja Program (outcome)/ Kegiatan (output)	Target RPJMD pada Tahun 2020 (Periode RPJMD)		Realisasi Capaian Kinerja RPJMD s.d. RKPD Tahun Lalu (2019)		Target Kinerja dan Anggaran RKPD Tahun berjalan yg dievaluasi (2020)		Realisasi Capaian Kinerja dan Anggaran RKPD yang Dievaluasi (2020)		Tingkat Capaian Kinerja dan Realisasi Anggaran RKPD Tahun 2020 (%)		Realisasi Kinerja dan Anggaran RPJMDs/d tahun 2020 (Akhir Tahun Pelaksanaan RKPD Tahun 2020)		Tingkat Capaian Kinerja Dan Realisasi Anggaran RPJMD s/d Tahun 2020 (%)		Unit SKPD (Penanggung Jawab)	
			K	Rp	K	Rp	K	Rp	K	Rp	K	Rp	K	Rp	K	Rp		
1	2	3	4		5		6		7		8		9		10		10	
	Koordinasi penyelenggaraan ketentraman dan ketertiban	Terlaksananya Ketentraman dan Ketertuban yang ditangani, Prosentase Pengaduan Masyarakat yang ditangani, Jumlah Hari Besar Daerah dan Nasional yang dirayakan	12	6,546,200	4	57,552,000	12	85,073,200	6	0	50	0.00	10	57,552,000	83.33	879.17		
			Rata-rata capaian kinerja (%)										50.00	0.00				
			Predikat kinerja										Sangat Rendah	Sangat Rendah				
	Program Pemberdayaan Masyarakat	Prosentase Peningkatan Fasilitas Pemberdayaan Masyarakat		38,200,900		124,853,000		154,363,800	0	21,800,000	#DIV/0!	14.12	0	146,653,000	#DIV/0!	383.90	KECAMATAN DRINGU	

No	Program/Kegiatan	Indikator Kinerja Program (outcome)/ Kegiatan (output)	Target RPJMD pada Tahun 2020 (Periode RPJMD)		Realisasi Capaian Kinerja RPJMD s.d. RKPd Tahun Lalu (2019)		Target Kinerja dan Anggaran RKPd Tahun berjalan yg dievaluasi (2020)		Realisasi Capaian Kinerja dan Anggaran RKPd yang Dievaluasi (2020)		Tingkat Capaian Kinerja dan Realisasi Anggaran RKPd Tahun 2020 (%)		Realisasi Kinerja dan Anggaran RPJMDs/d tahun 2020 (Akhir Tahun Pelaksanaan RKPd Tahun 2020)		Tingkat Capaian Kinerja Dan Realisasi Anggaran RPJMD s/d Tahun 2020 (%)		Unit SKPD (Penanggung Jawab)	
			K	Rp	K	Rp	K	Rp	K	Rp	K	Rp	K	Rp	K	Rp		
1	2	3	4		5		6		7		8		9		10		10	
	Koordinasi pemberdayaan kesejahteraan masyarakat	Terlaksananya Monitoring dan Evaluasi Bidang Kesejahteraan Sosial, Keagamaan dan Kemasyarakatan yang telah disusun Lapornya, Jumlah Penyelenggaraan Peringatan Hari Besar Keagamaan dan Prosentase fasilitas Kegiatan PKK	12	20,741,400	12	88,673,000	12	121,031,000	6	12,300,000	50	10.16	18	100,973,000	150	486.82		
	Koordinasi dan fasilitasi perencanaan pembangunan	Terlaksananya Monitoring dan Evaluasi Bidang Pembangunan yang telah disusun Lapornya, Jumlah Fasilitas Pelaksanaan Pra-Musrenbang dan Musrenbang dan Jumlah Sosialisasi Penyusunan, Pelaksanaan APBDesa dan APBDesa Perubahan	12	17,459,500	12	36,180,000	12	33,332,800	6	9,100,000	50	27.30	18	45,280,000	150	259.34		
Rata-rata capaian kinerja (%)											50.00	18.73						
Predikat kinerja											Sangat Rendah	Sangat Rendah						

No	Program/Kegiatan	Indikator Kinerja Program (outcome)/ Kegiatan (output)	Target RPJMD pada Tahun 2020 (Periode RPJMD)		Realisasi Capaian Kinerja RPJMD s.d. RKPD Tahun Lalu (2019)		Target Kinerja dan Anggaran RKPD Tahun berjalan yg dievaluasi (2020)		Realisasi Capaian Kinerja dan Anggaran RKPD yang Dievaluasi (2020)		Tingkat Capaian Kinerja dan Realisasi Anggaran RKPD Tahun 2020 (%)		Realisasi Kinerja dan Anggaran RPJMDs/d tahun 2020 (Akhir Tahun Pelaksanaan RKPD Tahun 2020)		Tingkat Capaian Kinerja Dan Realisasi Anggaran RPJMD s/d Tahun 2020 (%)		Unit SKPD (Penanggung Jawab)
			K	Rp	K	Rp	K	Rp	K	Rp	K	Rp	K	Rp	K	Rp	
Urusan Pemerintah Fungsi Penunjang Pengawasan																	
Inspektorat																	
	Program Pelayanan Administrasi Perkantoran	Meningkatnya Layanan Administrasi Perkantoran		1,539,282,440		1,647,163,795		2,356,793,400	0	2,277,122,134	#DIV/0!	96.62	0	3,924,285,929	#DIV/0!	254.94	Inspektorat
	Penyediaan Jasa Administrasi Keuangan	Jasa Adm. Pengelolaan Keuangan dan Aset	19	83,005,900	19.00	87,155,900	-	-	0	0	0.00	19	87,155,900	100.00	105.00		
	Pelayanan Administrasi Umum	Terlaksananya Belanja Jasa Kantor, Belanja Barang/Jasa, Belanja BBM, Belanja Pemeliharaan Kantor, Belanja Pemeliharaan kendaraan Roda 4 dan Roda 2, dan Perjadin Dalam dan luar Daerah					12.00	1,887,417,160	14	1,811,041,846	117	95.95	14	1,811,041,846	#DIV/0!	#DIV/0!	
	Penyediaan Jasa Tenaga Non PNS	Jasa Tenaga Non PNS dan Bahan Habis Pakai	9	190,350,900	9.00	181,512,692	-	-	0	0	0.00	9	181,512,692	100.00	95.36		

No	Program/Kegiatan	Indikator Kinerja Program (outcome)/ Kegiatan (output)	Target RPJMD pada Tahun 2020 (Periode RPJMD)		Realisasi Capaian Kinerja RPJMD s.d. RKPD Tahun Lalu (2019)		Target Kinerja dan Anggaran RKPD Tahun berjalan yg dievaluasi (2020)		Realisasi Capaian Kinerja dan Anggaran RKPD yang Dievaluasi (2020)		Tingkat Capaian Kinerja dan Realisasi Anggaran RKPD Tahun 2020 (%)		Realisasi Kinerja dan Anggaran RPJMDs/d tahun 2020 (Akhir Tahun Pelaksanaan RKPD Tahun 2020)		Tingkat Capaian Kinerja Dan Realisasi Anggaran RPJMD s/d Tahun 2020 (%)		Unit SKPD (Penanggung Jawab)	
			K	Rp	K	Rp	K	Rp	K	Rp	K	Rp	K	Rp	K	Rp		
1	2	3	4		5		6		7		8		9		10		10	
	Pelayanan Management Kepegawaian	Terlaksananya Belanja Jasa Tenaga Non PNS	0	0	0	0	9.00	211,595,600	36	209,261,648	400	98.90	36	209,261,648	#DIV/0!	#DIV/0!		
	Penyediaan Jasa Sarana dan Prasarana Kantor	Sarana dan Prasarana Kantor	7	802,903,440	6.00	988,881,845	-	-	0	0	0	0.00	6	988,881,845	85.71	123.16		
			36		30.00		-	0	0		30		83.33					
	Penatausahaan dan Pelaporan Keuangan	Terlaksananya Belanja Jasa Administrasi Pengelolaan Keuangan dan Aset	0	0	0	0	21.00	112,200,000	84	112,000,000	400	99.82	84	112,000,000	#DIV/0!	#DIV/0!		
	Penyediaan Jasa Pelayanan Administrasi Perkantoran	Terpenuhinya Jasa Pelayanan Administrasi Perkantoran	8	463,022,200	8.00	389,613,358	-	-	0	0	0	0.00	8	389,613,358	100.00	84.15		
	Penyusunan Perencanaan dan Pelaporan Keuangan	Terlaksananya Penyusunan dan Pelaporan Dokumen Perencanaan Program dan Kegiatan OPD	0	0	0	0	10.00	145,580,640	10	144,818,640	100	99.48	10	144,818,640	#DIV/0!	#DIV/0!		
Rata-rata capaian kinerja (%)											112.96	54.53						
Predikat kinerja											Sangat Tinggi	Rendah						

No	Program/Kegiatan	Indikator Kinerja Program (outcome)/ Kegiatan (output)	Target RPJMD pada Tahun 2020 (Periode RPJMD)		Realisasi Capaian Kinerja RPJMD s.d. RKPD Tahun Lalu (2019)		Target Kinerja dan Anggaran RKPD Tahun berjalan yg dievaluasi (2020)		Realisasi Capaian Kinerja dan Anggaran RKPD yang Dievaluasi (2020)		Tingkat Capaian Kinerja dan Realisasi Anggaran RKPD Tahun 2020 (%)		Realisasi Kinerja dan Anggaran RPJMDs/d tahun 2020 (Akhir Tahun Pelaksanaan RKPD Tahun 2020)		Tingkat Capaian Kinerja Dan Realisasi Anggaran RPJMD s/d Tahun 2020 (%)		Unit SKPD (Penanggung Jawab)	
			K	Rp	K	Rp	K	Rp	K	Rp	K	Rp	K	Rp	K	Rp		
1	2	3	4		5		6		7		8		9		10		10	
	Program Peningkatan Pengembangan Sistem Pelaporan Capaian Kinerja dan Keuangan	Meningkatnya Sistem Pelaporan Capaian Kinerja dan Keuangan Yang Tertib dan Tepat Waktu		12,567,000		17,746,300	-	-	0	0			0	17,746,300	#DIV/0!	141.21	Inspektorat	
	Penyusunan Rencana Program dan Kegiatan SKPD	Jumlah Dokumen Perencanaan Kinerja dan Anggaran yg disusun	74	6,772,200	50.00	11,951,500	-	-	0	0			50	11,951,500	67.57	176.48		
	Peningkatan Pengelolaan Barang Milik Daerah	Jumlah Rekon Aset dan Persediaan Barang	6	5,794,800	6.00	5,794,800	-	-	0	0			6	5,794,800	100.00	100.00		
Rata-rata capaian kinerja (%)																		
Predikat kinerja																		
	Peningkatan Sistem Pengawasan Internal dan Pengendalian Pelaksanaan Kebijakan KDH	Persentase Tindak Lanjut Rekomendasi Atas Temuan Inspektorat		3,562,643,160		3,571,292,121	0	1,609,415,200	22	1,587,838,147	#DIV/0!	98.66	22	5,159,130,268	#DIV/0!	144.81	Inspektorat	
	Pelaksanaan Pengawasan Internal Secara Berkala	Terlaksananya PKPT	65	755,035,600	65	766,209,124	0	-	0	0			65	766,209,124	100.00	101.48		

No	Program/Kegiatan	Indikator Kinerja Program (outcome)/ Kegiatan (output)	Target RPJMD pada Tahun 2020 (Periode RPJMD)		Realisasi Capaian Kinerja RPJMD s.d. RKPD Tahun Lalu (2019)		Target Kinerja dan Anggaran RKPD Tahun berjalan yg dievaluasi (2020)		Realisasi Capaian Kinerja dan Anggaran RKPD yang Dievaluasi (2020)		Tingkat Capaian Kinerja dan Realisasi Anggaran RKPD Tahun 2020 (%)		Realisasi Kinerja dan Anggaran RPJMDs/d tahun 2020 (Akhir Tahun Pelaksanaan RKPD Tahun 2020)		Tingkat Capaian Kinerja Dan Realisasi Anggaran RPJMD s/d Tahun 2020 (%)		Unit SKPD (Penanggung Jawab)
			K	Rp	K	Rp	K	Rp	K	Rp	K	Rp	K	Rp	K	Rp	
1	Pelaksanaan Monitoring dan Evaluasi Bidang Pemerintahan Desa dan Kelurahan	Tersusunnya LHE Bidang Pemerintah Desa	325	265,400,000	325	272,905,242	0	-	0	0			325	272,905,242	100.00	102.83	10
			5		5		0	-	0	0			5	-	100.00	#DIV/0!	
	Pelaksanaan Review Laporan Keuangan Daerah	Terlaksananya Review LKD	4	363,723,000	2	355,168,100	0	-	0	0			2	355,168,100	50.00	97.65	
	Pelaksanaan Evaluasi Lakip SKPD	Terlaksananya Evaluasi LAKIP Perangkat Daerah	60	110,149,600	60	323,685,100	0	-	0	0			60	323,685,100	100.00	293.86	
	Pelaksanaan dan Koordinasi Tuntutan Perbendaharaan dan Tuntutan Ganti Rugi	Terlaksananya Rapat TPTGR	4	33,600,000	4	32,400,000	4	11,550,000	4	9,900,000	100	85.71	8	42,300,000	200.00	125.89	
	Pelaksanaan Inspeksi Mendadak Dalam Rangka Peningkatan Kinerja Aparatur	Jumlah Sidak Yang Terlaksana	1	126,802,320	1	157,032,320	6	72,054,900	6	70,750,000	100	98.19	7	227,782,320	700.00	179.64	
	Pemutakhiran dan Pemantauan Data Tindak Lanjut	Terlaksananya Rapat Pemutakhiran TL	3	162,254,120	3	164,653,100	5	47,482,200	6	46,432,200	120	97.79	9	211,085,300	300.00	130.10	

No	Program/Kegiatan	Indikator Kinerja Program (outcome)/ Kegiatan (output)	Target RPJMD pada Tahun 2020 (Periode RPJMD)		Realisasi Capaian Kinerja RPJMD s.d. RKPD Tahun Lalu (2019)		Target Kinerja dan Anggaran RKPD Tahun berjalan yg dievaluasi (2020)		Realisasi Capaian Kinerja dan Anggaran RKPD yang Dievaluasi (2020)		Tingkat Capaian Kinerja dan Realisasi Anggaran RKPD Tahun 2020 (%)		Realisasi Kinerja dan Anggaran RPJMDs/d tahun 2020 (Akhir Tahun Pelaksanaan RKPD Tahun 2020)		Tingkat Capaian Kinerja Dan Realisasi Anggaran RPJMD s/d Tahun 2020 (%)		Unit SKPD (Penanggung Jawab)
			K	Rp	K	Rp	K	Rp	K	Rp	K	Rp	K	Rp	K	Rp	
1	2	3	4		5		6		7		8		9		10		10
	Monitoring dan Evaluasi Dana Bantuan Sosial/Hibah	Terlaksananya Monev Hibah/Bansos	18	101,401,600	18	98,040,000	0	-	0	0	0	0.00	18	98,040,000	100.00	96.68	
	Pelaksanaan Penyelenggaraan SPIP	Terlaksananya Rakor SPIP	2	60,608,200	2	60,572,200	2	-	0	0	0	0.00	2	60,572,200	100.00	99.94	
	Penanganan Pengaduan Masyarakat / Kasus	Terlaksananya Penanganan Pengaduan Masyarakat	1	231,460,000	1	110,800,000	8	94,460,000	9	94,310,000	113	99.84	10	205,110,000	1000.00	88.62	
			2			2			3	0	150		3		#DIV/0!		
	Pelaksanaan Monitoring dan Evaluasi Perubahan APBD	Tersusunnya LHE PAK	65	200,198,600	65	198,698,600	0	-	0	0			65	198,698,600	100.00	99.25	
	Monitoring dan Evaluasi Bidang Pendidikan	Terlaksananya Monev Bidang Pendidikan	24	202,277,400	24	198,600,530	0	-	0	0			24	198,600,530	100.00	98.18	
	Monitoring dan Evaluasi Bidang Kesehatan	Terlaksananya Monev Bidang Kesehatan	33	154,157,400	33	152,927,100	0	-	0	0			33	152,927,100	100.00	99.20	
			2		2		0		0		2	100.00					
	Monitoring dan Evaluasi LHKASN	Terlaksananya Rakor dan Monev LHKASN	3	36,997,400	3	36,247,400	0	-	0	0			3	36,247,400	100.00	97.97	

No	Program/Kegiatan	Indikator Kinerja Program (outcome)/ Kegiatan (output)	Target RPJMD pada Tahun 2020 (Periode RPJMD)		Realisasi Capaian Kinerja RPJMD s.d. RKPD Tahun Lalu (2019)		Target Kinerja dan Anggaran RKPD Tahun berjalan yg dievaluasi (2020)		Realisasi Capaian Kinerja dan Anggaran RKPD yang Dievaluasi (2020)		Tingkat Capaian Kinerja dan Realisasi Anggaran RKPD Tahun 2020 (%)		Realisasi Kinerja dan Anggaran RPJMDs/d tahun 2020 (Akhir Tahun Pelaksanaan RKPD Tahun 2020)		Tingkat Capaian Kinerja Dan Realisasi Anggaran RPJMD s/d Tahun 2020 (%)		Unit SKPD (Penanggung Jawab)
			K	Rp	K	Rp	K	Rp	K	Rp	K	Rp	K	Rp	K	Rp	
1	2	3	4		5		6		7		8		9		10		10
	Monitoring dan Evaluasi Pengarusutamaan Gender	Evaluasi Pengarusutamaan Gender	5	48,997,400	5	45,769,000	0	-	0	0			5	45,769,000	100.00	93.41	
	Monitoring dan Evaluasi Bidang Pendapatan Asli Daerah	Terlaksananya Monev Bidang Pendapatan	22	177,277,400	20	170,285,145	0	-	0	0			20	170,285,145	90.91	96.06	
	Pemeriksaan Dengan Tujuan Tertentu	Terlaksananya Pemeriksaan Dengan Tujuan Tertentu	1	112,393,500	1	110,450,000	0	-	0	0			1	110,450,000	100.00	98.27	
	Monitoring Laporan Rencana Aksi Pencegahan dan Pemberantasan Korupsi Daerah	Terlaksananya Monev RADPPK	11	50,115,100	11	48,662,600	0	-	0	0			11	48,662,600	100.00	97.10	
	Pemberantasan Pungutan Liar	Terlaksananya Rakor Pemberantasan Pungutan Liar	7	278,173,420	3	268,186,560	6	241,087,800	6	239,962,800	100	99.53	9	508,149,360	128.57	182.67	
	Pengawasan Atas Pelaksanaan Kewajiban Perpajakan Bendahara	Terlaksananya Pengawasan Kewajiban Pajak	68	91,621,100	68	91,270,700	0	-	0	0	0	0.00	68	91,270,700	100.00	99.62	
	Audit Pengelolaan Keuangan Daerah	Terlaksananya Audit Pengelolaan Keuangan Daerah	0	0	0	0	1	370,785,000	4	365,683,147	400	98.62	4	365,683,147			

No	Program/Kegiatan	Indikator Kinerja Program (outcome)/ Kegiatan (output)	Target RPJMD pada Tahun 2020 (Periode RPJMD)		Realisasi Capaian Kinerja RPJMD s.d. RKPD Tahun Lalu (2019)		Target Kinerja dan Anggaran RKPD Tahun berjalan yg dievaluasi (2020)		Realisasi Capaian Kinerja dan Anggaran RKPD yang Dievaluasi (2020)		Tingkat Capaian Kinerja dan Realisasi Anggaran RKPD Tahun 2020 (%)		Realisasi Kinerja dan Anggaran RPJMDs/d tahun 2020 (Akhir Tahun Pelaksanaan RKPD Tahun 2020)		Tingkat Capaian Kinerja Dan Realisasi Anggaran RPJMD s/d Tahun 2020 (%)		Unit SKPD (Penanggung Jawab)	
			K	Rp	K	Rp	K	Rp	K	Rp	K	Rp	K	Rp	K	Rp		
1	2	3	4		5		6		7		8		9		10		10	
	Review Laporan Keuangan dan Kinerja	Terlaksananya Review Laporan Keuangan dan Kinerja	0	0	0	0	1	340,321,000	3	331,410,000	300	97.38	3	331,410,000				
	Monitoring dan Evaluasi Kegiatan	Terlaksananya Monitoring dan Evaluasi Kegiatan	0	0	0	0	1	431,674,300	3	429,390,000	300	99.47	3	429,390,000				
	Inovasi Peningkatan Sistem Pengendalian Internal	Terlaksananya Inovasi Pengawasan di Inspektorat	0	0	0	0	1	-	0	0	0	0.00	0	-				
Rata-rata capaian kinerja (%)											129.42	67.32						
Predikat kinerja											Sangat Tinggi	Sedang						
	Program Peningkatan Profesionalisme Tenaga Pemeriksa dan Aparatur Pengawas	Peningkatan Level Kapabilitas APIP		456,105,000		857,440,517		100,600,000	9	99,790,000	#DIV/0!	99.19	9	957,230,517	#DIV/0!	209.87		
	Pelatihan Pengembangan Tenaga Pemeriksa dan Aparatur Pengawasan	Terlaksananya Pelatihan dan Bimtek Pengawasan bagi APIP	45	149,980,000	45	341,062,517	3	82,600,000	4	81,790,000	133	99.02	49	422,852,517	108.89	281.94	Inspektorat	
	Pelaksanaan Pelatihan di Kantor Sendiri (PKS)	Terlaksananya Pelatihan di Kantor Sendiri	24	46,800,000	24	46,800,000	8	18,000,000	8	18,000,000	100	100.00	32	64,800,000	133.33	138.46		

No	Program/Kegiatan	Indikator Kinerja Program (outcome)/ Kegiatan (output)	Target RPJMD pada Tahun 2020 (Periode RPJMD)		Realisasi Capaian Kinerja RPJMD s.d. RKPD Tahun Lalu (2019)		Target Kinerja dan Anggaran RKPD Tahun berjalan yg dievaluasi (2020)		Realisasi Capaian Kinerja dan Anggaran RKPD yang Dievaluasi (2020)		Tingkat Capaian Kinerja dan Realisasi Anggaran RKPD Tahun 2020 (%)		Realisasi Kinerja dan Anggaran RPJMDs/d tahun 2020 (Akhir Tahun Pelaksanaan RKPD Tahun 2020)		Tingkat Capaian Kinerja Dan Realisasi Anggaran RPJMD s/d Tahun 2020 (%)		Unit SKPD (Penanggung Jawab)	
			K	Rp	K	Rp	K	Rp	K	Rp	K	Rp	K	Rp	K	Rp		
1	2	3	4		5		6		7		8		9		10		10	
	Pelaksanaan Bimbingan Teknis Bidang Pengawasan Penyelenggaraan Pemerintahan	Terlaksananya Bimtek Pengawasan	1	259,325,000	2	469,578,000	0	-	0	0	0	0.00	2	469,578,000	200.00	181.08		
Rata-rata capaian kinerja (%)											77.78	74.55						
Predikat kinerja											Tinggi	Sedang						
Urusan Penunjang Fungsi Perencanaan Pembangunan Daerah																		
Badan Perencanaan Pembangunan Daerah																		
	Program Pelayanan Administrasi Perkantoran	Nilai SAKIP	85	6,580,000,000	-	82	1,221,054,450	79	1,167,031,729	97	95.58	79	1,167,031,729	93.1529	17.74			
	Pelayanan Administrasi Umum	Prosentase pemenuhan pelayanan dasar administrasi perkantoran	100	3,500,000,000		100	668,693,050	100	624,844,497.00	100	3.44	100	624,844,497.00	100	17.85			
	Pelayanan Management Kepegawaian	Prosentase pelayanan administrasi kepegawaian yang diproses	100	2,350,000,000		100	470,421,400	100	463,725,232.00	100	8.58	100	463,725,232.00	100	19.73			
	Penatausahaan dan Pelaporan Keuangan	Prosentase dokumen penatausahaan keuangan yang disusun tepat waktu	100	380,000,000		100	36,580,000	100	34,691,000.00	100	4.84	100	34,691,000.00	100	9.13			
																	BAPPEDA	

No	Program/Kegiatan	Indikator Kinerja Program (outcome)/ Kegiatan (output)	Target RPJMD pada Tahun 2020 (Periode RPJMD)		Realisasi Capaian Kinerja RPJMD s.d. RKPD Tahun Lalu (2019)		Target Kinerja dan Anggaran RKPD Tahun berjalan yg dievaluasi (2020)		Realisasi Capaian Kinerja dan Anggaran RKPD yang Dievaluasi (2020)		Tingkat Capaian Kinerja dan Realisasi Anggaran RKPD Tahun 2020 (%)		Realisasi Kinerja dan Anggaran RPJMDs/d tahun 2020 (Akhir Tahun Pelaksanaan RKPD Tahun 2020)		Tingkat Capaian Kinerja Dan Realisasi Anggaran RPJMD s/d Tahun 2020 (%)		Unit SKPD (Penanggung Jawab)	
			K	Rp	K	Rp	K	Rp	K	Rp	K	Rp	K	Rp	K	Rp		
1	2	3	4		5		6		7		8		9		10		10	
		Prosentase dokumen pelaporan keuangan yang disusun tepat waktu	100				100		100	-	100	-	100	-	100	#DIV/0!		
	Penyusunan Perencanaan dan Pelaporan Program	Prosentase dokumen perencanaan yang disusun tepat waktu	100	350,000,000			100	45,360,000	100	43,771,000.00	100	96.50	100	43,771,000.00	100	12.51		
		Prosentase dokumen pelaporan kinerja yang disusun tepat waktu	100				100		100	-	100	-	100	-	100	#DIV/0!		
Rata-rata capaian kinerja (%)											100.00	63.89						
Predikat kinerja											Sangat Tinggi	Rendah						
	Program perencanaan dan pengendalian pembangunan daerah	Prosentase konsistensi perencanaan kinerja dan penganggaran	94	7,070,000,000	0%	-	91	1,293,865,500	93	1,152,438,653	102	89.07	93	1,152,438,653	98.5851	16.30	BAPPEDA	
	Koordinasi dan Sinkronisasi Perencanaan Pembangunan	Prosentase PD yang telah mendapatkan pendampingan penyusunan dokumen perencanaan	70	460,000,000			0	3,165,000	0	3,146,500.00	0	99.42	0	3,146,500.00	0	0.68		
	Penyusunan Dokumen Perencanaan Pembangunan Daerah	Jumlah dokumen perencanaan pembangunan daerah yang disusun	12	4,540,000,000			2	698,202,500	2	560,146,673.00	100	80.23	2	560,146,673.00	16.6666	12.34		

No	Program/Kegiatan	Indikator Kinerja Program (outcome)/ Kegiatan (output)	Target RPJMD pada Tahun 2020 (Periode RPJMD)		Realisasi Capaian Kinerja RPJMD s.d. RKPD Tahun Lalu (2019)		Target Kinerja dan Anggaran RKPD Tahun berjalan yg dievaluasi (2020)		Realisasi Capaian Kinerja dan Anggaran RKPD yang Dievaluasi (2020)		Tingkat Capaian Kinerja dan Realisasi Anggaran RKPD Tahun 2020 (%)		Realisasi Kinerja dan Anggaran RPJMDs/d tahun 2020 (Akhir Tahun Pelaksanaan RKPD Tahun 2020)		Tingkat Capaian Kinerja Dan Realisasi Anggaran RPJMD s/d Tahun 2020 (%)		Unit SKPD (Penanggung Jawab)	
			K	Rp	K	Rp	K	Rp	K	Rp	K	Rp	K	Rp	K	Rp		
1	2	3	4		5		6		7		8		9		10		10	
		Prosentase PD yang telah melaksanakan perencanaan melalui E-Planning secara konsisten	92				85		84	-	98	-	84	-	90.94565	#DIV/0!		
	Monitoring, Evaluasi dan Pelaporan Pelaksanaan Rencana Pembangunan Daerah	Prosentase PD yang melaksanakan perencanaan pembangunan secara konsisten	94	2,070,000,000			91	592,498,000	90	589,145,480.00	99	99.43	90	589,145,480.00	95.4787	28.46		
		Prosentase PD yang melaporkan data dan informasi perencanaan pembangunan akurat dan tepat waktu	93				87		86	-	98	-	86	-	92.1182	#DIV/0!		
		Jumlah dokumen pelaporan yang disusun sesuai ketentuan perundangan	8				2		2	-	100	-	2	-	25	#DIV/0!		
Rata-rata capaian kinerja (%)											85.34	52.59						
Predikat kinerja											Tinggi	Rendah						
	Program Perencanaan dan Pengkajian Pembangunan Bidang Ekonomi	Prosentase PD lingkup bidang ekonomi menyusun dokumen perencanaan yang selaras dan tepat waktu	96	7,570,000,000	0%	-	92	1,039,266,500	100	964,547,650.00	109	92.81	100	964,547,650.00	104.166	12.74	BAPPEDA	

No	Program/Kegiatan	Indikator Kinerja Program (outcome)/ Kegiatan (output)	Target RPJMD pada Tahun 2020 (Periode RPJMD)		Realisasi Capaian Kinerja RPJMD s.d. RKPD Tahun Lalu (2019)		Target Kinerja dan Anggaran RKPD Tahun berjalan yg dievaluasi (2020)		Realisasi Capaian Kinerja dan Anggaran RKPD yang Dievaluasi (2020)		Tingkat Capaian Kinerja dan Realisasi Anggaran RKPD Tahun 2020 (%)		Realisasi Kinerja dan Anggaran RPJMDs/d tahun 2020 (Akhir Tahun Pelaksanaan RKPD Tahun 2020)		Tingkat Capaian Kinerja Dan Realisasi Anggaran RPJMD s/d Tahun 2020 (%)		Unit SKPD (Penanggung Jawab)
			K	Rp	K	Rp	K	Rp	K	Rp	K	Rp	K	Rp	K	Rp	
1	2	3	4		5		6		7		8		9		10		10
		Prosentase hasil kajian Bidang Ekonomi yang dimanfaatkan menjadi rumusan kebijakan perencanaan pembangunan	58				52		75	-	144	-	75	-	129.310	#DIV/0!	
	Koordinasi dan sinkronisasi perencanaan pembangunan bidang ekonomi	Prosentase usulan Pusat dan Provinsi Bidang Ekonomi yang diakomodir	50	380,000,000			30	63,110,000	85	49,469,450.00	283	78.39	85	49,469,450.00	169.9	13.02	
	Koordinasi dan Sinkronisasi perencanaan pembangunan subbid Pembiayaan	Prosentase PD lingkup subbid Pembiayaan menyusun dokumen perencanaan yang selaras dan tepat waktu	96	1,440,000,000			92	79,927,500	100	49,278,500.00	109	61.65	100	49,278,500.00	104.166	3.42	
	Koordinasi dan Sinkronisasi perencanaan pembangunan subbid perindustrian, perdagangan, koperasi & PM	Prosentase PD lingkup subbid perindustrian, perdagangan, koperasi & PM menyusun dokumen perencanaan yang selaras dan tepat waktu	96	640,000,000			92	53,266,000	100	50,217,600.00	109	94.28	100	50,217,600.00	104.166	7.85	

No	Program/Kegiatan	Indikator Kinerja Program (outcome)/ Kegiatan (output)	Target RPJMD pada Tahun 2020 (Periode RPJMD)		Realisasi Capaian Kinerja RPJMD s.d. RKPD Tahun Lalu (2019)		Target Kinerja dan Anggaran RKPD Tahun berjalan yg dievaluasi (2020)		Realisasi Capaian Kinerja dan Anggaran RKPD yang Dievaluasi (2020)		Tingkat Capaian Kinerja dan Realisasi Anggaran RKPD Tahun 2020 (%)		Realisasi Kinerja dan Anggaran RPJMDs/d tahun 2020 (Akhir Tahun Pelaksanaan RKPD Tahun 2020)		Tingkat Capaian Kinerja Dan Realisasi Anggaran RPJMD s/d Tahun 2020 (%)		Unit SKPD (Penanggung Jawab)	
			K	Rp	K	Rp	K	Rp	K	Rp	K	Rp	K	Rp	K	Rp		
1	2	3	4		5		6		7		8		9		10		10	
	Koordinasi dan Sinkronisasi perencanaan pembangunan subbid pertanian	Prosentase PD lingkup subbid pertanian menyusun dokumen perencanaan yang selaras dan tepat waktu	96	760,000,000			92	77,680,000	100	75,975,000.00	109	97.81	100	75,975,000.00	104.166	10.00		
	Penyusunan Kajian Sub Bidang Pertanian	Jumlah kajian/dokumen yang disusun	4	1,450,000,000			1	443,790,000	2	437,430,000.00	200	98.57	2	437,430,000.00	50	30.17		
	Penyusunan Kajian Sub Bidang IndagKop dan Penanaman Modal	Jumlah kajian/dokumen yang disusun	4	1,450,000,000					0	-	0	-	0	-	0	-		
	Penyusunan Kajian Sub Bidang Pembiayaan	Jumlah kajian/dokumen yang disusun	4	1,450,000,000			1	321,493,000	2	302,177,100.00	200	93.99	2	302,177,100.00	50	20.84		
Rata-rata capaian kinerja (%)											140.24	68.61						
Predikat kinerja											Sangat Tinggi	Sedang						
	Program Perencanaan dan Pengkajian Pembangunan Bidang Sosial Budaya dan Pemerintahan	Prosentase PD lingkup bidang Bidang Sosial Budaya dan Pemerintahan menyusun dokumen perencanaan yang selaras dan tepat waktu	94	9,540,000,000	92	783,598,000	0	102,207,900	179	1,412,173,900	#DIV/0!	1,381.67	271	2,195,771,900	288.234	23.02	BAPPEDA	

No	Program/Kegiatan	Indikator Kinerja Program (outcome)/ Kegiatan (output)	Target RPJMD pada Tahun 2020 (Periode RPJMD)		Realisasi Capaian Kinerja RPJMD s.d. RKPD Tahun Lalu (2019)		Target Kinerja dan Anggaran RKPD Tahun berjalan yg dievaluasi (2020)		Realisasi Capaian Kinerja dan Anggaran RKPD yang Dievaluasi (2020)		Tingkat Capaian Kinerja dan Realisasi Anggaran RKPD Tahun 2020 (%)		Realisasi Kinerja dan Anggaran RPJMDs/d tahun 2020 (Akhir Tahun Pelaksanaan RKPD Tahun 2020)		Tingkat Capaian Kinerja Dan Realisasi Anggaran RPJMD s/d Tahun 2020 (%)		Unit SKPD (Penanggung Jawab)
			K	Rp	K	Rp	K	Rp	K	Rp	K	Rp	K	Rp	K	Rp	
1	2	3	4		5		6		7		8		9		10		10
		Prosentase hasil kajian Bidang Sosial Budaya dan Pemerintahan yang dimanfaatkan menjadi rumusan kebijakan perencanaan pembangunan	58		52		0		133	-	#DIV/0!	-	185	-	319.551	#DIV/0!	
	Koordinasi dan Sinkronisasi Perencanaan pembangunan Bidang Sosial budaya dan Pemerintahan	Prosentase usulan Pusat dan Provinsi Bidang Sosial Budaya dan Pemerintahan yang diakomodir	45	640,000,000	30.00	271,238,000	0	51,286,900	202	469,700,900.00	#DIV/0!	915.83	232	740,938,900.00	515.066	115.77	
	Koordinasi dan Sinkronisasi Perencanaan pembangunan subbid Kependudukan dan Kesejahteraan Sosial	Prosentase PD lingkup subbid Kependudukan dan Kesejahteraan Sosial menyusun dokumen perencanaan yang selaras dan tepat waktu	96	3,000,000,000	92.00	86,537,000	0	31,506,000	171	120,083,800.00	#DIV/0!	381.15	263	206,620,800.00	274.395	6.89	

No	Program/Kegiatan	Indikator Kinerja Program (outcome)/ Kegiatan (output)	Target RPJMD pada Tahun 2020 (Periode RPJMD)		Realisasi Capaian Kinerja RPJMD s.d. RKPd Tahun Lalu (2019)		Target Kinerja dan Anggaran RKPd Tahun berjalan yg dievaluasi (2020)		Realisasi Capaian Kinerja dan Anggaran RKPd yang Dievaluasi (2020)		Tingkat Capaian Kinerja dan Realisasi Anggaran RKPd Tahun 2020 (%)		Realisasi Kinerja dan Anggaran RPJMDs/d tahun 2020 (Akhir Tahun Pelaksanaan RKPd Tahun 2020)		Tingkat Capaian Kinerja Dan Realisasi Anggaran RPJMD s/d Tahun 2020 (%)		Unit SKPD (Penanggung Jawab)	
			K	Rp	K	Rp	K	Rp	K	Rp	K	Rp	K	Rp	K	Rp		
1	2	3	4		5		6		7		8		9		10		10	
	Koordinasi dan Sinkronisasi Perencanaan pembangunan subbid Pendidikan dan Kebudayaan	Prosentase PD lingkup subbid Pendidikan dan Kebudayaan menyusun dokumen perencanaan yang selaras dan tepat waktu	100	1,240,000,000	100.00	41,038,000	0	4,350,000	200	76,753,000.00	#DIV/0!	1,764.44	300	117,791,000.00	300	9.50		
	Koordinasi dan Sinkronisasi Perencanaan pembangunan subbid Pemerintahan	Prosentase PD lingkup subbid Pemerintahan menyusun dokumen perencanaan yang selaras dan tepat waktu	95	860,000,000	90.00	43,490,000	0	9,885,000	178	76,850,000.00	#DIV/0!	777.44	268	120,340,000.00	281.873	13.99		
	Penyusunan Kajian Sub Bidang Pendidikan dan Kebudayaan	Jumlah kajian/dokumen yang disusun	4	900,000,000	0.00	1,800,000	0	1,800,000	0	1,800,000.00	0	100.00	0	3,600,000.00	0	0.40		
	Penyusunan Kajian Sub Bidang Kependudukan dan Kesejahteraan Sosial	Jumlah kajian/dokumen yang disusun	4	2,000,000,000	2.00	222,835,000	0	2,995,000	4	434,894,000.00	#DIV/0!	14,520.7	6	657,729,000.00	150	32.89		
	Penyusunan Kajian Sub Bidang Pemerintahan	Jumlah kajian/dokumen yang disusun	4	900,000,000	1.00	116,660,000	0	385,000	2	232,092,200.00	#DIV/0!	60,283.7	3	348,752,200.00	75	38.75		
	Rata-rata capaian kinerja (%)										#DIV/0!	8902.76						
	Predikat kinerja										#DIV/0!	Sangat Tinggi						

No	Program/Kegiatan	Indikator Kinerja Program (outcome)/ Kegiatan (output)	Target RPJMD pada Tahun 2020 (Periode RPJMD)		Realisasi Capaian Kinerja RPJMD s.d. RKPD Tahun Lalu (2019)		Target Kinerja dan Anggaran RKPD Tahun berjalan yg dievaluasi (2020)		Realisasi Capaian Kinerja dan Anggaran RKPD yang Dievaluasi (2020)		Tingkat Capaian Kinerja dan Realisasi Anggaran RKPD Tahun 2020 (%)		Realisasi Kinerja dan Anggaran RPJMDs/d tahun 2020 (Akhir Tahun Pelaksanaan RKPD Tahun 2020)		Tingkat Capaian Kinerja Dan Realisasi Anggaran RPJMD s/d Tahun 2020 (%)		Unit SKPD (Penanggung Jawab)
			K	Rp	K	Rp	K	Rp	K	Rp	K	Rp	K	Rp	K	Rp	
1	2	3	4		5		6		7		8		9		10		10
			K	Rp	K	Rp	K	Rp	K	Rp	K	Rp	K	Rp	K	Rp	
	Program Perencanaan dan Pengkajian Pembangunan Bidang Infrastruktur dan Pengembangan Wilayah	Prosentase PD lingkup bidang Infrastruktur dan Pengembangan Wilayah menyusun dokumen perencanaan yang selaras dan tepat waktu	94	9,740,000,000	0%	-	91		87		95		87	870,312,750.00	92.2021	8.94	BAPPEDA
		Prosentase hasil kajian Bidang Infrastruktur dan Pengembangan Wilayah yang dimanfaatkan menjadi rumusan kebijakan perencanaan pembangunan	58				52	892,284,900	60	870,312,750.00	115	97.54	60	-	103.448	#DIV/0!	
	Koordinasi dan Sinkronisasi Perencanaan Pembangunan Bidang Infrastruktur dan Pengembangan Wilayah	Prosentase usulan Pusat dan Provinsi Bidang Infrastruktur dan Pengembangan Wilayah yang diakomodir	45	840,000,000			28	177,658,000	80	171,052,100.00	284	96.28	80	171,052,100.00	176.8	20.36	

No	Program/Kegiatan	Indikator Kinerja Program (outcome)/ Kegiatan (output)	Target RPJMD pada Tahun 2020 (Periode RPJMD)		Realisasi Capaian Kinerja RPJMD s.d. RKPD Tahun Lalu (2019)		Target Kinerja dan Anggaran RKPD Tahun berjalan yg dievaluasi (2020)		Realisasi Capaian Kinerja dan Anggaran RKPD yang Dievaluasi (2020)		Tingkat Capaian Kinerja dan Realisasi Anggaran RKPD Tahun 2020 (%)		Realisasi Kinerja dan Anggaran RPJMDs/d tahun 2020 (Akhir Tahun Pelaksanaan RKPD Tahun 2020)		Tingkat Capaian Kinerja Dan Realisasi Anggaran RPJMD s/d Tahun 2020 (%)		Unit SKPD (Penanggung Jawab)
			K	Rp	K	Rp	K	Rp	K	Rp	K	Rp	K	Rp	K	Rp	
1	2	3	4		5		6		7		8		9		10		10
	Koordinasi dan Sinkronisasi Perencanaan pembangunan subbid Pekerjaan Umum Penataan Ruang dan Pengembangan Kecamatan	Prosentase PD lingkup subbid Pekerjaan Umum Penataan Ruang dan Pengembangan kecamatan menyusun dokumen perencanaan yang selaras dan tepat waktu	88	1,640,000,000			82	46,065,000	84	45,537,500.00	102	98.85	84	45,537,500.00	95.4545	2.78	
	Koordinasi dan Sinkronisasi Perencanaan pembangunan subbid Perhubungan dan kominfo	Prosentase PD lingkup subbid Perhubungan dan kominfo menyusun dokumen perencanaan yang selaras dan tepat waktu	100	540,000,000			100	48,571,000	100	47,815,500.00	100	98.44	100	47,815,500.00	100	8.85	
	Koordinasi dan Sinkronisasi Perencanaan pembangunan subbid Permukiman, Pertanahan dan Lingkungan Hidup	Prosentase PD lingkup subbid Permukiman, Pertanahan dan Lingkungan Hidup menyusun dokumen perencanaan yang selaras dan tepat waktu	100	640,000,000			100	52,652,900	100	51,853,900.00	100	98.48	100	51,853,900.00	100	8.10	

No	Program/Kegiatan	Indikator Kinerja Program (outcome)/ Kegiatan (output)	Target RPJMD pada Tahun 2020 (Periode RPJMD)		Realisasi Capaian Kinerja RPJMD s.d. RKPD Tahun Lalu (2019)		Target Kinerja dan Anggaran RKPD Tahun berjalan yg dievaluasi (2020)		Realisasi Capaian Kinerja dan Anggaran RKPD yang Dievaluasi (2020)		Tingkat Capaian Kinerja dan Realisasi Anggaran RKPD Tahun 2020 (%)		Realisasi Kinerja dan Anggaran RPJMDs/d tahun 2020 (Akhir Tahun Pelaksanaan RKPD Tahun 2020)		Tingkat Capaian Kinerja Dan Realisasi Anggaran RPJMD s/d Tahun 2020 (%)		Unit SKPD (Penanggung Jawab)
			K	Rp	K	Rp	K	Rp	K	Rp	K	Rp	K	Rp	K	Rp	
1	2	3	4		5		6		7		8		9		10		10
	Penyusunan Kajian Sub Bidang Pekerjaan Umum Penataan Ruang dan Pengembangan Kecamatan	Jumlah kajian/dokumen yang disusun	8	3,400,000,000			1	228,100,000	1	222,790,000.00	100	97.67	1	222,790,000.00	12.5	6.55	
	Penyusunan Kajian Sub Bidang Permukiman, Pertanahan dan Lingkungan Hidup	Jumlah kajian/dokumen yang disusun	8	1,680,000,000			1	122,125,000	1	120,016,750.00	100	98.27	1	120,016,750.00	12.5	7.14	
	Penyusunan Kajian Sub Bidang Perhubungan dan Kominfo	Jumlah kajian/dokumen yang disusun	4	1,000,000,000			2	217,113,000	2	211,247,000.00	100	97.30	2	211,247,000.00	50	21.12	
	Rata-rata capaian kinerja (%)										121.91	97.86					
	Predikat kinerja										Sangat Tinggi	Sangat Tinggi					
	Program penelitian dan pengembangan daerah	Prosentase hasil kajian/dokumen yang didesiminasikan	100	4,270,000,000	12%	515,068,800	45	274,306,000	35	161,597,080.00	78	58.91		676,665,880.00	0	15.85	BAPPEDA
	Fasilitasi Penelitian dan pengembangan	Jumlah litbang/kajian yang difasilitasi	56	1,140,000,000	10	116,199,400	2	22,900,000	4	20,805,500.00	200	90.85		137,004,900.00	0	12.02	
	Sistem Inovasi Daerah Kabupaten Probolinggo	Jumlah inovasi yang difasilitasi	56	1,890,000,000	10	316,333,400	2	201,966,000	6	106,837,500.00	300	52.90		423,170,900.00	0	22.39	
	Jaringan Penelitian	Jumlah jaringan penelitian yang difasilitasi	20	1,140,000,000	4	82,536,000	1	48,000,000	1	32,514,080.00	100	67.74		115,050,080.00	0	10.09	

No	Program/Kegiatan	Indikator Kinerja Program (outcome)/ Kegiatan (output)	Target RPJMD pada Tahun 2020 (Periode RPJMD)		Realisasi Capaian Kinerja RPJMD s.d. RKPD Tahun Lalu (2019)		Target Kinerja dan Anggaran RKPD Tahun berjalan yg dievaluasi (2020)		Realisasi Capaian Kinerja dan Anggaran RKPD yang Dievaluasi (2020)		Tingkat Capaian Kinerja dan Realisasi Anggaran RKPD Tahun 2020 (%)		Realisasi Kinerja dan Anggaran RPJMDs/d tahun 2020 (Akhir Tahun Pelaksanaan RKPD Tahun 2020)		Tingkat Capaian Kinerja Dan Realisasi Anggaran RPJMD s/d Tahun 2020 (%)		Unit SKPD (Penanggung Jawab)
			K	Rp	K	Rp	K	Rp	K	Rp	K	Rp	K	Rp	K	Rp	
1	2	3	4		5		6		7		8		9		10		10
			K	Rp	K	Rp	K	Rp	K	Rp	K	Rp	K	Rp	K	Rp	
	Inovasi peningkatan Indeks Reformasi Birokrasi	Jumlah inovasi yang dihasilkan	1	100,000,000	0		0	1,440,000	0	1,440,000.00	0	100.00		1,440,000.00	0	1.44	
Rata-rata capaian kinerja (%)											135.56	74.08					
Predikat kinerja											Sangat Tinggi	Sedang					
Urusan Penunjang Fungsi Perencanaan Keuangan																	
Badan Keuangan Daerah																	
	Program Pelayanan Administrasi Perkantoran	Nilai AKIP			48.74	2,851,113,551	100	3,991,934,100	80	2,978,231,488	80	74.61	129	5,829,345,039	#DIV/0!	#DIV/0!	Badan Keuangan Daerah
	Pelayanan Administrasi Umum	Terlaksananya Pembayaran Lembur, ATK, Peralatan Kebersihan, BBM, Makanan, ATL, Surat Kabar, Pajak BMD, TV Berbayar, Cetak, Mamin Rapat, Seragam, Perdin, Pemeliharaan Peralatan dan Mesin serta Tenaga Kebersihan					12.00	2,411,256,860	12	1,724,060,095	100	71.50	12	1,724,060,095	#DIV/0!	#DIV/0!	

No	Program/Kegiatan	Indikator Kinerja Program (outcome)/ Kegiatan (output)	Target RPJMD pada Tahun 2020 (Periode RPJMD)		Realisasi Capaian Kinerja RPJMD s.d. RKPD Tahun Lalu (2019)		Target Kinerja dan Anggaran RKPD Tahun berjalan yg dievaluasi (2020)		Realisasi Capaian Kinerja dan Anggaran RKPD yang Dievaluasi (2020)		Tingkat Capaian Kinerja dan Realisasi Anggaran RKPD Tahun 2020 (%)		Realisasi Kinerja dan Anggaran RPJMDs/d tahun 2020 (Akhir Tahun Pelaksanaan RKPD Tahun 2020)		Tingkat Capaian Kinerja Dan Realisasi Anggaran RPJMD s/d Tahun 2020 (%)		Unit SKPD (Penanggung Jawab)
			K	Rp	K	Rp	K	Rp	K	Rp	K	Rp	K	Rp	K	Rp	
1	2	3	4		5		6		7		8		9		10		10
	Pelayanan Managemen Kepegawaian	Terlaksananya Pembayaran Honorarium Tenaga Honorer dan Kontribusi Bimbingan Teknis/Pelatihan					12.00	1,074,710,000	12	984,033,073	100	91.56	12	984,033,073	#DIV/0!	#DIV/0!	
	Penyusunan Perencanaan dan Pelaporan Program	Terlaksananya Pembayaran Honor Tim Penyusunan RENJA Perubahan 2020/ TA 2021, Cetak/Penggandaan/P embahasan dan Bimtek Dok Perencanaan					17	505,967,240	16	270,138,320	94	53.39	16	270,138,320	#DIV/0!	#DIV/0!	
	Penyediaan Jasa Tenaga Non PNS	Terlaksananya pembayaran Jasa Tenaga Non PNS dan Non PNS 2018			104	1,355,415,395			0	0	0	0.00	104	1,355,415,395	#DIV/0!	#DIV/0!	
	Penyediaan Jasa Administrasi Kepegawaian	Terbayarnya pembayaran jasa pengelolaan keuangan			84	166,400,000			0	0	0	0.00	84	166,400,000	#DIV/0!	#DIV/0!	
	Penyediaan Sarana dan Prasarana Kantor	Terlaksananya pengadaan SARPRAS Badan Keuangan			18	444,211,067			0	0	0	0.00	18	444,211,067	#DIV/0!	#DIV/0!	

No	Program/Kegiatan	Indikator Kinerja Program (outcome)/ Kegiatan (output)	Target RPJMD pada Tahun 2020 (Periode RPJMD)		Realisasi Capaian Kinerja RPJMD s.d. RKPd Tahun Lalu (2019)		Target Kinerja dan Anggaran RKPd Tahun berjalan yg dievaluasi (2020)		Realisasi Capaian Kinerja dan Anggaran RKPd yang Dievaluasi (2020)		Tingkat Capaian Kinerja dan Realisasi Anggaran RKPd Tahun 2020 (%)		Realisasi Kinerja dan Anggaran RPJMDs/d tahun 2020 (Akhir Tahun Pelaksanaan RKPd Tahun 2020)		Tingkat Capaian Kinerja Dan Realisasi Anggaran RPJMD s/d Tahun 2020 (%)		Unit SKPD (Penanggung Jawab)	
			K	Rp	K	Rp	K	Rp	K	Rp	K	Rp	K	Rp	K	Rp		
1	2	3	4		5		6		7		8		9		10		10	
	Penyediaan jasa Pelayanan Administrasi Perkantoran	Terlaksananya dan terpeliharanya peralatan penunjang administrasi kantor			3.00	885,087,089			0	0	0	0.00	3	885,087,089				
Rata-rata capaian kinerja (%)											46.82	36.38						
Predikat kinerja											Sangat Rendah	Sangat Rendah						
	Program Peningkatan Sarana dan Prasarana Aparatur	Tersedianya dan Terpeliharanya SARPRAS Aparatur Badan Keuangan Daerah			26.91	1,374,473,069	0	-	#DIV/0!	0	0	0.00	#DIV/0!	1,374,473,069			Badan Keuangan Daerah	
	Pemeliharaan rutin/berkala kendaraan dinas /operasional	Terlaksananya Pemeliharaan Kendaraan Dinas Badan Keuangan Daerah			35.00	170,242,283			0	0	0	0.00	35	170,242,283				
	Pengadaan Sarana dan Prasarana Aparatur	Terlaksananya Pengadaan Sarpras Kantor			6.00	1,204,230,786			0	0	0	0.00	6	1,204,230,786				
Rata-rata capaian kinerja (%)											0.00	0.00						
Predikat kinerja											Sangat Rendah	Sangat Rendah						
	Program peningkatan kapasitas sumber daya aparatur	Terlaksananya peningkatan kapasitas sumber daya aparatur	100		18.28	156,107,800	100	-	#DIV/0!	0	0	0.00	#DIV/0!	156,107,800				

No	Program/Kegiatan	Indikator Kinerja Program (outcome)/ Kegiatan (output)	Target RPJMD pada Tahun 2020 (Periode RPJMD)		Realisasi Capaian Kinerja RPJMD s.d. RKPd Tahun Lalu (2019)		Target Kinerja dan Anggaran RKPd Tahun berjalan yg dievaluasi (2020)		Realisasi Capaian Kinerja dan Anggaran RKPd yang Dievaluasi (2020)		Tingkat Capaian Kinerja dan Realisasi Anggaran RKPd Tahun 2020 (%)		Realisasi Kinerja dan Anggaran RPJMDs/d tahun 2020 (Akhir Tahun Pelaksanaan RKPd Tahun 2020)		Tingkat Capaian Kinerja Dan Realisasi Anggaran RPJMD s/d Tahun 2020 (%)		Unit SKPD (Penanggung Jawab)
			K	Rp	K	Rp	K	Rp	K	Rp	K	Rp	K	Rp	K	Rp	
1	2	3	4		5		6		7		8		9		10		10
	Pendidikan dan pelatihan formal	Terlaksananya bimtek SDA Badan Keuangan Daerah dalam rangka pendidikan dan pelatihan			6.00	156,107,800			0	0	0	0.00	6	156,107,800			
Rata-rata capaian kinerja (%)											0.00	0.00					
Predikat kinerja											Sangat Rendah	Sangat Rendah					
	Program Peningkatan dan Pengembangan sistem pelaporan capaian kinerja & Keuangan	Terwujudnya Perencanaan dan Pelaporan Capaian Kinerja Keuangan yang sesuai SAP	100		23.95	530,386,664	0	-	#DIV/0!	0			#DIV/0!	530,386,664			Badan Keuangan Daerah
	Penyusunan Pelaporan Keuangan akhir tahun	Terlaksananya Penyusunan Laporan Keuangan			2.00	101,215,264			0	0			2	101,215,264			
	Penyusunan Rencana Program dan Kegiatan SKPD	Terlaksananya Penyusunan Rencana Program dan Kegiatan Badan Keuangan Daerah			6.00	423,821,400			0	0			6	423,821,400			
	Peningkatan Pengelolaan Barang Milik daerah Badan Keuangan Daerah	Terlaksananya penataan dan pengelolaan Aset Badan Keuangan Daerah			1	5,350,000			0	0			1	5,350,000			

No	Program/Kegiatan	Indikator Kinerja Program (outcome)/ Kegiatan (output)	Target RPJMD pada Tahun 2020 (Periode RPJMD)		Realisasi Capaian Kinerja RPJMD s.d. RKPD Tahun Lalu (2019)		Target Kinerja dan Anggaran RKPD Tahun berjalan yg dievaluasi (2020)		Realisasi Capaian Kinerja dan Anggaran RKPD yang Dievaluasi (2020)		Tingkat Capaian Kinerja dan Realisasi Anggaran RKPD Tahun 2020 (%)		Realisasi Kinerja dan Anggaran RPJMDs/d tahun 2020 (Akhir Tahun Pelaksanaan RKPD Tahun 2020)		Tingkat Capaian Kinerja Dan Realisasi Anggaran RPJMD s/d Tahun 2020 (%)		Unit SKPD (Penanggung Jawab)
			K	Rp	K	Rp	K	Rp	K	Rp	K	Rp	K	Rp	K	Rp	
			Rata-rata capaian kinerja (%)								#DIV/0!	#DIV/0!					
			Predikat kinerja								#DIV/0!	#DIV/0!					
	Program Peningkatan dan pengembangan pengelolaan keuangan daerah	Penyusunan APBD dan P-APBD tepat waktu	100		62.70	2,059,410,404	100	1,421,765,500	82	972,504,393	82	68.40	145	3,031,914,797	145.152	#DIV/0!	Badan Keuangan Daerah
	Penyusunan peraturan daerah tentang pertanggungjawaban pelaksanaan APBD dan peraturan KDH tentang penjabaran pertanggungjawaban pelaksanaan APBD	Terlaksananya pembahasan raperda tentang pertanggungjawaban pelaksanaan APBD			0.00	-			0	0	0	0.00	0	-			
	Penyusunan Sistem Informasi Keuangan Daerah	Terlaksananya Penyusunan Perbup SBU, SSH, ASB dan Rapat Dana Cadangan, Sosialisasi PP No 12 serta Pokok Pokok Pengelolaan Keuangan			6.00	907,680,466			0	0	0	0.00	6	907,680,466			
	Penyusunan Kebijakan Umum Anggaran (KUA) dan Prioritas dan Plafond Anggaran Sementara (PPAS)	terlaksananya pembayaran honor tim, cetak dokumen dan pembahasan KUA PPAS			2.00	148,924,893	10	143,953,500	9	117,180,648	90	81.40	11	266,105,541			

No	Program/Kegiatan	Indikator Kinerja Program (outcome)/ Kegiatan (output)	Target RPJMD pada Tahun 2020 (Periode RPJMD)		Realisasi Capaian Kinerja RPJMD s.d. RKPd Tahun Lalu (2019)		Target Kinerja dan Anggaran RKPd Tahun berjalan yg dievaluasi (2020)		Realisasi Capaian Kinerja dan Anggaran RKPd yang Dievaluasi (2020)		Tingkat Capaian Kinerja dan Realisasi Anggaran RKPd Tahun 2020 (%)		Realisasi Kinerja dan Anggaran RPJMDs/d tahun 2020 (Akhir Tahun Pelaksanaan RKPd Tahun 2020)		Tingkat Capaian Kinerja Dan Realisasi Anggaran RPJMD s/d Tahun 2020 (%)		Unit SKPD (Penanggung Jawab)
			K	Rp	K	Rp	K	Rp	K	Rp	K	Rp	K	Rp	K	Rp	
1	2	3	4		5		6		7		8		9		10		10
	Penyusunan Rancangan Peraturan KDH tentang Perubahan Penjabaran APBD	Terlaksananya 2 penelitian RKA dan 1 penandatanganan draf PERBUP tentang perubahan penjabaran APBD			3.00	54,921,140			0	0	0	0.00	3	54,921,140			
	Penyusunan Profil APBD	Terlaksananya pembahasan Penyusunan Profil APBD			0.00	-			0	0	0	0.00	0	-			
	Penyusunan Standar Biaya Umum	Terlaksananya pembahasan penyusunan SBU			0.00	-			0	0	0	0.00	0	-			
	Penyusunan Anggaran Kas dan Penerbitan SPD	Terlaksananya penelitian, cetak dan Penggandaan Kas Budget			0.00	-			0	0	0	0.00	0	-			
	Penyusunan Kodifikasi dan Standarisasi Nomenklatur Keuangan Daerah	Terlaksananya pembahasan tentang Kodifikasi dan Standarisasi Nomenklatur Keuangan Daerah			0.00	-			0	0	0	0.00	0	-			

No	Program/Kegiatan	Indikator Kinerja Program (outcome)/ Kegiatan (output)	Target RPJMD pada Tahun 2020 (Periode RPJMD)		Realisasi Capaian Kinerja RPJMD s.d. RKPD Tahun Lalu (2019)		Target Kinerja dan Anggaran RKPD Tahun berjalan yg dievaluasi (2020)		Realisasi Capaian Kinerja dan Anggaran RKPD yang Dievaluasi (2020)		Tingkat Capaian Kinerja dan Realisasi Anggaran RKPD Tahun 2020 (%)		Realisasi Kinerja dan Anggaran RPJMDs/d tahun 2020 (Akhir Tahun Pelaksanaan RKPD Tahun 2020)		Tingkat Capaian Kinerja Dan Realisasi Anggaran RPJMD s/d Tahun 2020 (%)		Unit SKPD (Penanggung Jawab)
			K	Rp	K	Rp	K	Rp	K	Rp	K	Rp	K	Rp	K	Rp	
1	2	3	4		5		6		7		8		9		10		10
	Penunjang dan Koordinasi Pelaksanaan Peraturan Bupati tentang Tambahan Penghasilan Pejabat Negara, PNS dan Pegawai Tidak Tetap	Terlaksananya pembahasan TPP bagi PNS kabupaten Probolinggo			4.00	87,395,000			0	0	0	0.00	4	87,395,000	#DIV/0!	#DIV/0!	
	Penyusunan Kebijakan Umum Anggaran (KUA) dan Prioritas dan Plafond Anggaran Sementara (PPAS) Perubahan APBD	Terlaksananya pembahasan KUA-PPAS perubahan TA 2019			3.00	105,064,925	9	107,628,000	5	77,043,800	56	71.58	8	182,108,725	#DIV/0!	#DIV/0!	
	Penyusunan Dokumen Pendukung dan Evaluasi APBD	Terlaksananya Pembayaran Honor Tim, Cetak Dokumen dan Pembahasan Penyusunan Dokumen Pendukung Penyusunan APBD					23	513,150,500	17	219,334,359	74	42.74	17	219,334,359	#DIV/0!	#DIV/0!	
	Penyusunan Peraturan Daerah tentang APBD dan Perkada tentang Penjabaran APBD	Terlaksananya pembayaran hnr tim penyusunan perda, cetak dokumen pendukung perda dan pembahasan penyusunan perda					22	309,661,500	13	275,579,186	59	88.99	13	275,579,186	#DIV/0!	#DIV/0!	

No	Program/Kegiatan	Indikator Kinerja Program (outcome)/ Kegiatan (output)	Target RPJMD pada Tahun 2020 (Periode RPJMD)		Realisasi Capaian Kinerja RPJMD s.d. RKPD Tahun Lalu (2019)		Target Kinerja dan Anggaran RKPD Tahun berjalan yg dievaluasi (2020)		Realisasi Capaian Kinerja dan Anggaran RKPD yang Dievaluasi (2020)		Tingkat Capaian Kinerja dan Realisasi Anggaran RKPD Tahun 2020 (%)		Realisasi Kinerja dan Anggaran RPJMDs/d tahun 2020 (Akhir Tahun Pelaksanaan RKPD Tahun 2020)		Tingkat Capaian Kinerja Dan Realisasi Anggaran RPJMD s/d Tahun 2020 (%)		Unit SKPD (Penanggung Jawab)
			K	Rp	K	Rp	K	Rp	K	Rp	K	Rp	K	Rp	K	Rp	
1	2	3	4		5		6		7		8		9		10		10
	Penyusunan Peraturan Daerah tentang Perubahan APBD dan Perkada tentang Penjabaran Perubahan APBD	Terlaksananya pembayaran honor tim penyusunan perda perubahan, cetak dokumen pendukung perda perubahan dan pembahasan penyusunan perda perubahan					33	347,372,000	26	283,366,400	79	81.57	26	283,366,400	#DIV/0!	#DIV/0!	
	Penyusunan Rancangan Perda APBD dan Perbup Penjabaran APBD	Terlaksananya pembahasan rancangan perda dan perbup penjabaran APBD			4.00	219,372,991			0	0	0	0.00	4	219,372,991	#DIV/0!	#DIV/0!	
	Penyusunan Rancangan Perda Perubahan APBD dan Perbup Penjabaran Perubahan APBD	Terlaksananya pembahsan perda dan perbup penjabaran perubahan APBD dan dokumen rancangan perda			9.00	207,066,210			0	0	0	0.00	9	207,066,210	#DIV/0!	#DIV/0!	
	Fasilitasi Penyusunan RKA SKPD/SKPKD serta Penelitian RKA SKPD dan Verifikasi DPA SKPD APBD	Terlaksananya penyusunan, penelitian, dan verifikasi RKA SKPD/SKPKD APBD			7.00	175,065,279			0	0	0	0.00	7	175,065,279	#DIV/0!	#DIV/0!	
	Fasilitasi Penyusunan RKA SKPD/SKPKD serta Penelitian RKA SKPD dan Verifikasi DPA SKPD Perubahan APBD	Terlaksananya 3 Fasilitasi, 2 pembahasan, 3 verifikasi RKA/DPA Perubahan TA. 2019			3.00	153,919,500			0	0	0	0.00	3	153,919,500	#DIV/0!	#DIV/0!	

No	Program/Kegiatan	Indikator Kinerja Program (outcome)/ Kegiatan (output)	Target RPJMD pada Tahun 2020 (Periode RPJMD)		Realisasi Capaian Kinerja RPJMD s.d. RKPd Tahun Lalu (2019)		Target Kinerja dan Anggaran RKPd Tahun berjalan yg dievaluasi (2020)		Realisasi Capaian Kinerja dan Anggaran RKPd yang Dievaluasi (2020)		Tingkat Capaian Kinerja dan Realisasi Anggaran RKPd Tahun 2020 (%)		Realisasi Kinerja dan Anggaran RPJMDs/d tahun 2020 (Akhir Tahun Pelaksanaan RKPd Tahun 2020)		Tingkat Capaian Kinerja Dan Realisasi Anggaran RPJMD s/d Tahun 2020 (%)		Unit SKPD (Penanggung Jawab)
			K	Rp	K	Rp	K	Rp	K	Rp	K	Rp	K	Rp	K	Rp	
1	2	3	4		5		6		7		8		9		10		10
							Rata-rata capaian kinerja (%)		24.43	24.15							
							Predikat kinerja		Sangat Rendah	Sangat Rendah							
	Program Fasilitas penatausahaan dan perbendaharaan Keuangan Pemerintah daerah	% Realisasi penyerapan APBD	100		51.19	1,525,618,616	100	1,617,571,700	63	786,208,960	63	48.60	114	2,311,827,576	113.735 2	#DIV/0!	Badan Keuangan Daerah
	Penunjang pengendalian dan penelitian SPM dan SPJ	Terlaksananya Pengendalian dan Penelitian SPM dan SPJ			272.00	124,727,500			0	0	0	0.00	272	124,727,500	#DIV/0!	#DIV/0!	
	Penunjang administrasi perbendaharaan dan pengelolaan gaji PNS	Terlaksananya Rekonsiliasi Gaji PNS dengan KPPN dan PT Taspen			12.00	290,539,067	12	462,200,000	12	363,641,554	100	78.68	24	654,180,621	#DIV/0!	#DIV/0!	
	Penunjang Penatausahaan penerbitan SP2D	Terlaksananya penatausahaan Penerbitan SP2D			12.00	171,067,900			0	0	0	0.00	12	171,067,900	#DIV/0!	#DIV/0!	
	Penunjang Fungsi Bendahara Umum Daerah	Terlaksananya Laporan Bulanan Bendahara Umum Daerah dan Pengiriman SMS Notifikasi SP2D			12.00	145,991,381	84	286,000,000	84	73,359,256	100	25.65	96	219,350,637	#DIV/0!	#DIV/0!	

No	Program/Kegiatan	Indikator Kinerja Program (outcome)/ Kegiatan (output)	Target RPJMD pada Tahun 2020 (Periode RPJMD)		Realisasi Capaian Kinerja RPJMD s.d. RKPD Tahun Lalu (2019)		Target Kinerja dan Anggaran RKPD Tahun berjalan yg dievaluasi (2020)		Realisasi Capaian Kinerja dan Anggaran RKPD yang Dievaluasi (2020)		Tingkat Capaian Kinerja dan Realisasi Anggaran RKPD Tahun 2020 (%)		Realisasi Kinerja dan Anggaran RPJMDs/d tahun 2020 (Akhir Tahun Pelaksanaan RKPD Tahun 2020)		Tingkat Capaian Kinerja Dan Realisasi Anggaran RPJMD s/d Tahun 2020 (%)		Unit SKPD (Penanggung Jawab)	
			K	Rp	K	Rp	K	Rp	K	Rp	K	Rp	K	Rp	K	Rp		
1	2	3	4		5		6		7		8		9		10		10	
	Koordinasi, Sinkronisasi dan Pelaporan Dana Perimbangan	Terlaksananya Koordinasi, sinkronisasi dan pelaporan Dana Transfer			4.00	72,389,243	12	204,948,000	12	36,951,500	100	18.03	16	109,340,743	#DIV/0!	#DIV/0!		
	Pembinaan, penatausahaan keuangan daerah	Terlaksananya Penyusunan buku panduan referensi dan penatausahaan keuangan daerah			2.00	287,382,200	1	300,563,700	0	41,076,650	0	13.67	2	328,458,850	#DIV/0!	#DIV/0!		
	Peningkatan Kualitas Pelayanan dibidang Pengelolaan Keuangan Daerah	Terlaksananya pengiriman sms gateway			136	27,400,000			0	0	0	0.00	136	27,400,000	#DIV/0!	#DIV/0!		
	Pendampingan dan Penyempurnaan Sistem Informasi Manajemen Pemerintahan Daerah (SIMDA Keuangan)	Terlaksananya Sosialisasi dan Deteksi Dini Kas Bulanan serta Sewa Cloud System/Ts Printer			3	406,121,325	16	363,860,000	12	271,180,000	75	74.53	15	677,301,325	#DIV/0!	#DIV/0!		
Rata-rata capaian kinerja (%)											48.62	28.80						
Predikat kinerja											Sangat Rendah	Sangat Rendah						
	Program Peningkatan Akuntabilitas Laporan Keuangan Pemerintah Daerah	% penyusunan LKPD yang sesuai SAP dan tepat waktu	100		62	1,834,250,348	100	1,407,388,000	72	841,955,180	72	59.82	133	2,676,205,528	133.3073	#DIV/0!		Badan Keuangan Daerah

No	Program/Kegiatan	Indikator Kinerja Program (outcome)/ Kegiatan (output)	Target RPJMD pada Tahun 2020 (Periode RPJMD)		Realisasi Capaian Kinerja RPJMD s.d. RKPD Tahun Lalu (2019)		Target Kinerja dan Anggaran RKPD Tahun berjalan yg dievaluasi (2020)		Realisasi Capaian Kinerja dan Anggaran RKPD yang Dievaluasi (2020)		Tingkat Capaian Kinerja dan Realisasi Anggaran RKPD Tahun 2020 (%)		Realisasi Kinerja dan Anggaran RPJMDs/d tahun 2020 (Akhir Tahun Pelaksanaan RKPD Tahun 2020)		Tingkat Capaian Kinerja Dan Realisasi Anggaran RPJMD s/d Tahun 2020 (%)		Unit SKPD (Penanggung Jawab)
			K	Rp	K	Rp	K	Rp	K	Rp	K	Rp	K	Rp	K	Rp	
1	2	3	4		5		6		7		8		9		10		10
	Penyusunan laporan keuangan semesteran	Terlaksananya Pembahasan Penyusunan Laporan Pragnosis Laporan Keuangan Semesteran			2	122,372,500			0	0	0	0.00	2	122,372,500	#DIV/0!	#DIV/0!	
	Rekonsiliasi data pendapatan daerah dan kas lainnya	Terlaksananya Rekonsiliasi Data Pendapatan dan Kas Lainnya			16	107,881,423	6	171,204,500	6	78,971,900	100	46.13	22	186,853,323	#DIV/0!	#DIV/0!	
	Pendampingan entitas Akuntansi Pendapatan SKPD	Terlaksananya rapat pendampingan, jurnal koreksi BAS dan Cetak BAS			4	139,151,360	11	35,563,600	6	134,729,300	55	378.84	10	273,880,660	#DIV/0!	#DIV/0!	
	Rekonsiliasi data belanja dan pembiayaan daerah	Terlaksananya Rekonsiliasi Belanja SKPD dan Cetak Buku Rekonsiliasi			4	231,224,180	20	302,511,700	14	180,034,600	70	59.51	18	411,258,780	#DIV/0!	#DIV/0!	
	Pendampingan entitas Akuntansi Belanja SKPD	Terlaksananya Pendampingan dan Pelatihan Entitas Akuntansi Belanja SKPD			4	159,040,444			0	0	0	0.00	4	159,040,444	#DIV/0!	#DIV/0!	
	Penyusunan Pelaporan Keuangan Daerah akhir tahun	Terlaksananya Pendampingan Penyusunan Laporan Keuangan Daerah Berdasar PP 71 tahun 2010			4	433,419,181			0	0	0	0.00	4	433,419,181	#DIV/0!	#DIV/0!	

No	Program/Kegiatan	Indikator Kinerja Program (outcome)/ Kegiatan (output)	Target RPJMD pada Tahun 2020 (Periode RPJMD)		Realisasi Capaian Kinerja RPJMD s.d. RKPD Tahun Lalu (2019)		Target Kinerja dan Anggaran RKPD Tahun berjalan yg dievaluasi (2020)		Realisasi Capaian Kinerja dan Anggaran RKPD yang Dievaluasi (2020)		Tingkat Capaian Kinerja dan Realisasi Anggaran RKPD Tahun 2020 (%)		Realisasi Kinerja dan Anggaran RPJMDs/d tahun 2020 (Akhir Tahun Pelaksanaan RKPD Tahun 2020)		Tingkat Capaian Kinerja Dan Realisasi Anggaran RPJMD s/d Tahun 2020 (%)		Unit SKPD (Penanggung Jawab)	
			K	Rp	K	Rp	K	Rp	K	Rp	K	Rp	K	Rp	K	Rp		
1	2	3	4		5		6		7		8		9		10		10	
	Koordinasi dan fasilitasi Forum Satuan Pengelola Keuangan SKPD	Terlaksananya pembahasan penyusunan LK yg akuntabel dan Cetak Laporan			68	315,113,860	13	280,567,200	4	49,289,780	31	17.57	72	364,403,640	#DIV/0!	#DIV/0!		
	Sosialisasi paket regulasi tentang Akuntansi Pendapatan dan pelaporan kas lainnya.	Terlaksananya Cetak Dok BAS dan Penyusunan Bagan Akun Standart			2	58,313,997			0	0	0	0.00	2	58,313,997	#DIV/0!	#DIV/0!		
	Penyusunan peraturan daerah tentang pertanggungjawaban pelaksanaan APBD dan peraturan KDH tentang penjabaran pertanggungjawaban pelaksanaan APBD	Terlaksananya rapat pembahasan laporan pertanggungjawaban APBD dan Cetak Perda/Perbup			858	267,733,403	11	300,000,000	5	173,248,500	45	57.75	863	440,981,903	#DIV/0!	#DIV/0!		
	Penyusunan Laporan Keuangan	Terlaksananya Penyusunan Rapat dan Bimtek penyusunan LK					5	317,541,000	3	225,681,100	60	71.07	3	225,681,100	#DIV/0!	#DIV/0!		
Rata-rata capaian kinerja (%)											39.32	62.79						
Predikat kinerja											Sangat Rendah	Rendah						

No	Program/Kegiatan	Indikator Kinerja Program (outcome)/ Kegiatan (output)	Target RPJMD pada Tahun 2020 (Periode RPJMD)		Realisasi Capaian Kinerja RPJMD s.d. RKPd Tahun Lalu (2019)		Target Kinerja dan Anggaran RKPd Tahun berjalan yg dievaluasi (2020)		Realisasi Capaian Kinerja dan Anggaran RKPd yang Dievaluasi (2020)		Tingkat Capaian Kinerja dan Realisasi Anggaran RKPd Tahun 2020 (%)		Realisasi Kinerja dan Anggaran RPJMDs/d tahun 2020 (Akhir Tahun Pelaksanaan RKPd Tahun 2020)		Tingkat Capaian Kinerja Dan Realisasi Anggaran RPJMD s/d Tahun 2020 (%)		Unit SKPD (Penanggung Jawab)
			K	Rp	K	Rp	K	Rp	K	Rp	K	Rp	K	Rp	K	Rp	
1	2	3	4		5		6		7		8		9		10		10
	Program Peningkatan dan Penggalian Sumber-sumber Pendapatan Daerah	% Peningkatan Pendapatan Asli Daerah	100		26	3,129,616,075	100	2,040,439,440	84	1,451,596,310	84	71.14	110	4,581,212,385	109.877	#DIV/0!	Badan Keuangan Daerah
	Intensifikasi dan ekstensifikasi Pajak daerah dan retribusi daerah	Terlaksananya Rakor Wajib Pajak, pengadaan cinderamata dan Stiker PBB			1	376,467,172	13	121,526,060	5	154,545,160	38	127.17	6	531,012,332			
	Monitoring dan evaluasi Pajak Daerah	Terlaksananya pengendalian dan pengawasan pajak dan retribusi daerah			3	322,818,263	13	221,802,500	12	148,601,560	92	67.00	15	471,419,823			
	Pengadaan benda berharga	Terlaksananya pengadaan karcis pajak/ retribusi			15,630	313,121,200			0	0	0	0.00	15,630	313,121,200			
	Penagihan Pajak dan Retribusi Daerah	Terlaksananya rakor penagihan/pemeriksaan dan apresiasi bagi wajib pajak tepat waktu			3	442,907,200	116	592,249,000	116	348,583,666	100	58.86	119	791,490,866			
	Gebyar PBB	Terlaksananya pemberian reward bagi WP yang lunas PBB tepat waktu			-	-			0	0	0	0.00	0	-			

No	Program/Kegiatan	Indikator Kinerja Program (outcome)/ Kegiatan (output)	Target RPJMD pada Tahun 2020 (Periode RPJMD)		Realisasi Capaian Kinerja RPJMD s.d. RKPD Tahun Lalu (2019)		Target Kinerja dan Anggaran RKPD Tahun berjalan yg dievaluasi (2020)		Realisasi Capaian Kinerja dan Anggaran RKPD yang Dievaluasi (2020)		Tingkat Capaian Kinerja dan Realisasi Anggaran RKPD Tahun 2020 (%)		Realisasi Kinerja dan Anggaran RPJMDs/d tahun 2020 (Akhir Tahun Pelaksanaan RKPD Tahun 2020)		Tingkat Capaian Kinerja Dan Realisasi Anggaran RPJMD s/d Tahun 2020 (%)		Unit SKPD (Penanggung Jawab)	
			K	Rp	K	Rp	K	Rp	K	Rp	K	Rp	K	Rp	K	Rp		
1	2	3	4		5		6		7		8		9		10		10	
	Optimalisasi Pendapatan Daerah	Terlaksananya rapat Sosialisasi/koordinasi, cetak SPPT, Kajian dan Aplikasi Penerimaan Pajak			5	564,113,440	13	652,730,600	12	566,942,924	92	86.86	17	1,131,056,364				
	Pelayanan Pajak Daerah	Terlaksananya Pertemuan Pelayanan Prima bagi Wajib Pajak Daerah			1	502,782,300	24	452,131,280	24	232,923,000	100	51.52	25	735,705,300				
	Pemeliharaan Basis Data	Terlaksananya pemutakhiran data objek pajak daerah			24	607,406,500			0	0	0	0.00	24	607,406,500				
Rata-rata capaian kinerja (%)											56.37	51.39						
Predikat kinerja											Rendah	Rendah						
	Program Penataan, Penguasaan, Pemilikan, Penggunaan dan Pemanfaatan Aset dan Barang Milik Daerah	% Perangkat Daerah yang Tertib Pengelolaan Aset dan BMD	100		48	2,611,007,885	100	2,175,000,000	121	3,720,746,213	121	171.07	168	6,331,754,098	168.213	#DIV/0!	Badan Keuangan Daerah	
	Peningkatan Manajemen Aset/Barang Daerah	Terlaksananya penyusunan data Aset Kabupaten Probolinggo			272	360,444,063	100	500,000,000	100	319,386,400	100	63.88	372	679,830,463				
	Revaluasi / appraisal aset / Barang Daerah	Terlaksananya penilaian harga aset tanah			-	-			0	0	0	0.00	0	-				

No	Program/Kegiatan	Indikator Kinerja Program (outcome)/ Kegiatan (output)	Target RPJMD pada Tahun 2020 (Periode RPJMD)		Realisasi Capaian Kinerja RPJMD s.d. RKPD Tahun Lalu (2019)		Target Kinerja dan Anggaran RKPD Tahun berjalan yg dievaluasi (2020)		Realisasi Capaian Kinerja dan Anggaran RKPD yang Dievaluasi (2020)		Tingkat Capaian Kinerja dan Realisasi Anggaran RKPD Tahun 2020 (%)		Realisasi Kinerja dan Anggaran RPJMDs/d tahun 2020 (Akhir Tahun Pelaksanaan RKPD Tahun 2020)		Tingkat Capaian Kinerja Dan Realisasi Anggaran RPJMD s/d Tahun 2020 (%)		Unit SKPD (Penanggung Jawab)	
			K	Rp	K	Rp	K	Rp	K	Rp	K	Rp	K	Rp	K	Rp		
1	2	3	4		5		6		7		8		9		10		10	
	Pengamanan Aset/Barang Daerah	Terlaksananya sertifikasi dan kompensasi aset tanah milik Pemkab Probolinggo			3	568,248,489	51	625,000,000	51	2,487,763,310	100	398.04	54	3,056,011,799				
	Inventarisasi Aset	Terlaksananya Rapat pendampingan tim fokus BMD dan Inventarisir BMD			3	554,338,125	500	400,000,000	500	476,991,500	100	119.25	503	1,031,329,625				
	Penilaian, Penghapusan dan Penelusuran P3D	Terlaksananya Appraisal, penghapusan penelusuran aset			12	574,908,808	4	350,000,000	5	338,297,400	125	96.66	17	913,206,208				
	Asuransi Bangunan gedung dan kendaraan	Terlaksananya Pengamanan aset gedung dan kendaraan roda 4 milik pemda kab probolinggo			1,010	553,068,400	16	300,000,000	16	98,307,603	100	32.77	1,026	651,376,003				
	Penghapusan Aset /cek fisik	Terlaksananya penghapusan aset melalui hibah dan lelang			-	-			0	0	0	0.00	0	-				
Rata-rata capaian kinerja (%)											80.71	110.21						
Predikat kinerja											Tinggi	Sangat Tinggi						

No	Program/Kegiatan	Indikator Kinerja Program (outcome)/ Kegiatan (output)	Target RPJMD pada Tahun 2020 (Periode RPJMD)		Realisasi Capaian Kinerja RPJMD s.d. RKPd Tahun Lalu (2019)		Target Kinerja dan Anggaran RKPd Tahun berjalan yg dievaluasi (2020)		Realisasi Capaian Kinerja dan Anggaran RKPd yang Dievaluasi (2020)		Tingkat Capaian Kinerja dan Realisasi Anggaran RKPd Tahun 2020 (%)		Realisasi Kinerja dan Anggaran RPJMDs/d tahun 2020 (Akhir Tahun Pelaksanaan RKPd Tahun 2020)		Tingkat Capaian Kinerja Dan Realisasi Anggaran RPJMD s/d Tahun 2020 (%)		Unit SKPD (Penanggung Jawab)	
			K	Rp	K	Rp	K	Rp	K	Rp	K	Rp	K	Rp	K	Rp		
Usuran Penunjang Fungsi Perencanaan Kepegawaian																		
Badan Kepegawaian Daerah																		
	Program Penyediaan Jasa Administrasi Perkantoran	Jasa Adm. Pengelolaan Keuangan dan Aset				2,282,067,860			0	1,074,274,078	#DIV/0!	#DIV/0!	0	3,356,341,938			BKD	
	Penyediaan Jasa Tenaga Non PNS	Jasa Tenaga Non PNS dan Bahan Habis Pakai			29	628,017,100			0	0	#DIV/0!	#DIV/0!	29	628,017,100				
	Penyediaan Jasa Administrasi Kepegawaian	Terlaksananya pembayaran honorarium Administrasi SKPD			18	56,300,000			0	0	#DIV/0!	#DIV/0!	18	56,300,000				
	Penyediaan Jasa Sarana dan Prasarana Kantor	Sarana dan Prasarana Kantor			1	1,025,032,800			0	0	#DIV/0!	#DIV/0!	1	1,025,032,800				
	Penyediaan Jasa Pelayanan Administrasi Perkantoran	Terpenuhinya Jasa Pelayanan Administrasi Perkantoran			12	572,717,960			0	0	#DIV/0!	#DIV/0!	12	572,717,960				
Rata-rata capaian kinerja (%)											#DIV/0!	#DIV/0!						
Predikat kinerja											#DIV/0!	#DIV/0!						
	Program Pelayanan Administrasi Perkantoran	Meningkatnya Pelayanan Administrasi Perkantoran					100	19,370,639,680	400	23,014,926,218	400	118.81	400	23,014,926,218			BKD	

No	Program/Kegiatan	Indikator Kinerja Program (outcome)/ Kegiatan (output)	Target RPJMD pada Tahun 2020 (Periode RPJMD)		Realisasi Capaian Kinerja RPJMD s.d. RKPd Tahun Lalu (2019)		Target Kinerja dan Anggaran RKPd Tahun berjalan yg dievaluasi (2020)		Realisasi Capaian Kinerja dan Anggaran RKPd yang Dievaluasi (2020)		Tingkat Capaian Kinerja dan Realisasi Anggaran RKPd Tahun 2020 (%)		Realisasi Kinerja dan Anggaran RPJMDs/d tahun 2020 (Akhir Tahun Pelaksanaan RKPd Tahun 2020)		Tingkat Capaian Kinerja Dan Realisasi Anggaran RPJMD s/d Tahun 2020 (%)		Unit SKPD (Penanggung Jawab)	
			K	Rp	K	Rp	K	Rp	K	Rp	K	Rp	K	Rp	K	Rp		
1	2	3	4		5		6		7		8		9		10		10	
	Pelayanan Administrasi Umum	Prosentase Penyediaan jasa sarpras kantor					26	1,730,138,440	104	1,746,383,665	400	100.94	104	1,746,383,665				
	Pelayanan Manajemen Kepegawaian	Prosentase Penyediaan Jasa Administrasi Kepegawaian					360	387,596,000	360	383,738,133	100	99.00	360	383,738,133				
	Penatausahaan dan Pelaporan Keuangan	Prosentase Laporan Keuangan					5	33,324,600	20	31,815,600	400	95.47	20	31,815,600				
	Penyusunan Perencanaan dan Pelaporan Program	Prosentase Laporan Capaian Program dan Kegiatan					11	228,364,600	11	223,606,688	100	97.92	11	223,606,688				
Rata-rata capaian kinerja (%)											280.00	102.43						
Predikat kinerja											Sangat Tinggi	Sangat Tinggi						
	Program Peningkatan Sarana dan Prasarana Aparatur	terpeliharanya pemeliharaan rutin sarana dan prasarana					539,902,600	-	0	0	#DIV/0!	#DIV/0!	0	539,902,600				
	Pemeliharaan rutin/berkala sarana dan prasarana aparatur	Terlaksananya pemeliharaan rutin sarana dan prasarana BKD kab. Probolinggo			12		539,902,600		0	0	#DIV/0!	#DIV/0!	12	539,902,600			BKD	
Rata-rata capaian kinerja (%)											#DIV/0!	#DIV/0!						
Predikat kinerja											#DIV/0!	#DIV/0!						

No	Program/Kegiatan	Indikator Kinerja Program (outcome)/ Kegiatan (output)	Target RPJMD pada Tahun 2020 (Periode RPJMD)		Realisasi Capaian Kinerja RPJMD s.d. RKPD Tahun Lalu (2019)		Target Kinerja dan Anggaran RKPD Tahun berjalan yg dievaluasi (2020)		Realisasi Capaian Kinerja dan Anggaran RKPD yang Dievaluasi (2020)		Tingkat Capaian Kinerja dan Realisasi Anggaran RKPD Tahun 2020 (%)		Realisasi Kinerja dan Anggaran RPJMDs/d tahun 2020 (Akhir Tahun Pelaksanaan RKPD Tahun 2020)		Tingkat Capaian Kinerja Dan Realisasi Anggaran RPJMD s/d Tahun 2020 (%)		Unit SKPD (Penanggung Jawab)	
			K	Rp	K	Rp	K	Rp	K	Rp	K	Rp	K	Rp	K	Rp		
1	2	3	4		5		6		7		8		9		10		10	
	Program Peningkatan Pengembangan Sistem Pelaporan Capaian Kinerja dan Keuangan	Meningkatnya sistem pelaporan capaian kinerja dan keuangan yang tertib dan tepat waktu				288,334,100				-	0	0		0	288,334,100			BKD
	Penyusunan Pelaporan keuangan Akhir Tahun	Jumlah Dokumen keuangan yang disusun			1	33,229,600			0	0			1	33,229,600				
	Penyusunan Rencana Program dan Kegiatan SKPD	Jumlah Dokumen Perencanaan Kinerja dan Anggaran yg disusun			8	237,104,500			0	0			8	237,104,500				
	Peningkatan Pengelolaan Barang Milik Daerah	Tersedianya pelaporan aset Milik Daerah			12	18,000,000			0	0			12	18,000,000				
			Rata-rata capaian kinerja (%)										#DIV/0!	#DIV/0!				
			Predikat kinerja										#DIV/0!	#DIV/0!				
	Program Pendidikan Kedisiasan	Indikator ASN yang Meningkat Kompetensinya				315,444,400	100	8,495,608,020	174	10,848,192,934	174	127.69	174	11,163,637,334	#DIV/0!	#DIV/0!	BKD	
	Pendidikan dan Pelatihan teknis	Prosentase terselenggaranya Diklat Teknis			74	496,115,000	52	28,745,000	22	22,283,500	42	77.52	96	518,398,500	#DIV/0!	#DIV/0!		
	Diklat Penjurangan dan Fungsional Khusus	Prosentase terselenggaranya Diklat Penjurangan dan Pelatihan					60	315,729,000	180	305,857,510	300	96.87	180	305,857,510	#DIV/0!	#DIV/0!		

No	Program/Kegiatan	Indikator Kinerja Program (outcome)/ Kegiatan (output)	Target RPJMD pada Tahun 2020 (Periode RPJMD)		Realisasi Capaian Kinerja RPJMD s.d. RKPd Tahun Lalu (2019)		Target Kinerja dan Anggaran RKPd Tahun berjalan yg dievaluasi (2020)		Realisasi Capaian Kinerja dan Anggaran RKPd yang Dievaluasi (2020)		Tingkat Capaian Kinerja dan Realisasi Anggaran RKPd Tahun 2020 (%)		Realisasi Kinerja dan Anggaran RPJMDs/d tahun 2020 (Akhir Tahun Pelaksanaan RKPd Tahun 2020)		Tingkat Capaian Kinerja Dan Realisasi Anggaran RPJMD s/d Tahun 2020 (%)		Unit SKPD (Penanggung Jawab)
			K	Rp	K	Rp	K	Rp	K	Rp	K	Rp	K	Rp	K	Rp	
1	2	3	4		5		6		7		8		9		10		10
	Fasilitasi Kegiatan Pengembangan Kompetensi	Prosentase pengembangan aparatur					25	464,115,200	45	343,438,064	180	74.00	45	343,438,064	#DIV/0!	#DIV/0!	
	Pendidikan dan Pelatihan Penjurangan	Terlaksananya penyelenggaraan Diklat bagi pejabat struktural			2	3,616,984,000			0	0	0	0.00	2	3,616,984,000	#DIV/0!	#DIV/0!	
	Pemberian Bantuan Tugas Belajar dan Iktan Dinas	Terlaksananya bantuan belajar bagi S1 dan S2			95	162,478,620			0	0	0	0.00	95	162,478,620	#DIV/0!	#DIV/0!	
	Fasilitasi Kegiatan Pengembangan Aparatur	Terlaksananya pemetaan pejabat pengawas (eselon IV) ujian dinas dan penilaian kompetensi pejabat eselon II			75	1,226,637,040			0	0	0	0.00	75	1,226,637,040	#DIV/0!	#DIV/0!	
				5			0	0	0	0.00	5	-	#DIV/0!	#DIV/0!			
	Peningkatan Kualitas SDM Aparatur Fungsional Khusus	Terlaksananya pengiriman diklat fungsional khusus			30	301,874,000			0	0	0	0.00	30	301,874,000	#DIV/0!	#DIV/0!	
	Rata-rata capaian kinerja (%)										65.29	31.05					
	Predikat kinerja										Rendah	Sangat Rendah					
	Program Peningkatan Kapasitas Sumberdaya Aparatur					1,819,155,140			0	0			0	1,819,155,140	#DIV/0!	#DIV/0!	BKD

No	Program/Kegiatan	Indikator Kinerja Program (outcome)/ Kegiatan (output)	Target RPJMD pada Tahun 2020 (Periode RPJMD)		Realisasi Capaian Kinerja RPJMD s.d. RKPD Tahun Lalu (2019)		Target Kinerja dan Anggaran RKPD Tahun berjalan yg dievaluasi (2020)		Realisasi Capaian Kinerja dan Anggaran RKPD yang Dievaluasi (2020)		Tingkat Capaian Kinerja dan Realisasi Anggaran RKPD Tahun 2020 (%)		Realisasi Kinerja dan Anggaran RPJMDs/d tahun 2020 (Akhir Tahun Pelaksanaan RKPD Tahun 2020)		Tingkat Capaian Kinerja Dan Realisasi Anggaran RPJMD s/d Tahun 2020 (%)		Unit SKPD (Penanggung Jawab)
			K	Rp	K	Rp	K	Rp	K	Rp	K	Rp	K	Rp	K	Rp	
1	2	3	4		5		6		7		8		9		10		10
	Penyusunan Kebutuhan dan Pengadaan ASN	Terpenuhinya jumlah ASN			1	1,586,105,980			0	0			1	1,586,105,980	#DIV/0!	#DIV/0!	
	Pembangunan Filling System/Tata Naskah Kepegawaian	Terlaksananya tata naskah yang terindek Kepegawaian			1	31,339,000			0	0			1	31,339,000	#DIV/0!	#DIV/0!	
	Pengelolaan Data dan Penyajian Informasi Kepegawaian	Terlaksananya penyusunan buku struktur organisasi, buku duk dan server			68	201,710,160			0	0			68	201,710,160	#DIV/0!	#DIV/0!	
Rata-rata capaian kinerja (%)											21.76	10.35					
Predikat kinerja											Sangat Rendah	Sangat Rendah					
	Program Pembinaan dan Pengembangan Aparatur	Meningkatnya Disiplin Pegawai				315,444,400	100	2,293,409,620	400	5,656,326,563	400	246.63	400	5,971,770,963	#DIV/0!	#DIV/0!	BKD
	Penunjang Pemberian Penghargaan/ Setya Lencana	Terlaksananya pemberian rewar / setya lencana pada pegawai ASN yang pengabdian selama 10 th, 20 th, 30 th			150	40,029,800			0	0	0	0.00	150	40,029,800	#DIV/0!	#DIV/0!	

No	Program/Kegiatan	Indikator Kinerja Program (outcome)/ Kegiatan (output)	Target RPJMD pada Tahun 2020 (Periode RPJMD)		Realisasi Capaian Kinerja RPJMD s.d. RKPd Tahun Lalu (2019)		Target Kinerja dan Anggaran RKPd Tahun berjalan yg dievaluasi (2020)		Realisasi Capaian Kinerja dan Anggaran RKPd yang Dievaluasi (2020)		Tingkat Capaian Kinerja dan Realisasi Anggaran RKPd Tahun 2020 (%)		Realisasi Kinerja dan Anggaran RPJMDs/d tahun 2020 (Akhir Tahun Pelaksanaan RKPd Tahun 2020)		Tingkat Capaian Kinerja Dan Realisasi Anggaran RPJMD s/d Tahun 2020 (%)		Unit SKPD (Penanggung Jawab)	
			K	Rp	K	Rp	K	Rp	K	Rp	K	Rp	K	Rp	K	Rp		
1	2	3	4		5		6		7		8		9		10		10	
	Penilaian dan Evaluasi ASN	Prosentase Pemberian Penghargaan, penilaian dan Evaluasi ASN			1	220,866,820	6490	168,692,000	25,960	162,268,969	400	96.19	25,961	383,135,789	#DIV/0!	#DIV/0!		
	Pembinaan Kepegawaian	Prosentase Pembinaan Kepegawaian			1	357,678,000	7366	71,371,800	29,464	69,775,244	400	97.76	29,465	427,453,244	#DIV/0!	#DIV/0!		
Rata-rata capaian kinerja (%)											300.00	110.15						
Predikat kinerja											Sangat Tinggi	Sangat Tinggi						
	Program Peningkatan Manajemen Pelayanan Kepegawaian	Indikator Presentase pemenuhan, pemberhentian ASN, data dan informasi yang berbasis IT					100	1,674,835,000	400	4,116,357,500	400	245.78	400	4,116,357,500	#DIV/0!	#DIV/0!	BKD	
	Pengelolaan Data dan Penyajian Informasi Kepegawaian	Prosentase Tersusunnya Kebutuhan Pengadaan ASN , tata naskah kepegawaian, dan Keputusan Pensiun					6637	249,570,000	26,548	246,996,500	400	98.97	26,548	246,996,500	#DIV/0!	#DIV/0!		

No	Program/Kegiatan	Indikator Kinerja Program (outcome)/ Kegiatan (output)	Target RPJMD pada Tahun 2020 (Periode RPJMD)		Realisasi Capaian Kinerja RPJMD s.d. RPKD Tahun Lalu (2019)		Target Kinerja dan Anggaran RPKD Tahun berjalan yg dievaluasi (2020)		Realisasi Capaian Kinerja dan Anggaran RPKD yang Dievaluasi (2020)		Tingkat Capaian Kinerja dan Realisasi Anggaran RPKD Tahun 2020 (%)		Realisasi Kinerja dan Anggaran RPJMDs/d tahun 2020 (Akhir Tahun Pelaksanaan RPKD Tahun 2020)		Tingkat Capaian Kinerja Dan Realisasi Anggaran RPJMD s/d Tahun 2020 (%)		Unit SKPD (Penanggung Jawab)	
			K	Rp	K	Rp	K	Rp	K	Rp	K	Rp	K	Rp	K	Rp		
1	2	3	4		5		6		7		8		9		10		10	
	Kegiatan Penyusunan Kebutuhan, Pengadaan dan Pemberhentian ASN	Prosentase Akurasi Data					399	1,287,978,900	1,596	1,241,417,680	400	96.38	1,596	1,241,417,680	#DIV/0!	#DIV/0!		
Rata-rata capaian kinerja (%)											400.00	147.04						
Predikat kinerja											Sangat Tinggi	Sangat Tinggi						
	Program Peningkatan Pengelolaan Administrasi Kepegawaian	Indikator Presentase Penyelesaian Keputusan Tepat Waktu				881,672,400	100	1,246,014,700	200	871,574,115	200	69.95	200	1,753,246,515	#DIV/0!	#DIV/0!	BKD	
	Penyelesaian Administrasi Kepegawaian Struktural/JPT/JA	Prosentase Keputusan struktural tepat waktu			2	297,252,000	720	549,357,800	1,080	536,701,800	150	97.70	1,082	833,953,800	#DIV/0!	#DIV/0!		
	Penyelesaian Administrasi Kepegawaian Jabatan Fungsional	Prosentase Keputusan fungsional tepat waktu			6	170,130,000	750	145,789,000	2,250	144,584,315	300	99.17	2,256	314,714,315	#DIV/0!	#DIV/0!		
	Penyelesaian Proses Administrasi Pensiun Kepegawaian	Terlaksananya pelayanan administrasi pensiun kepegawaian			12	98,846,000			0	0	0	0.00	12	98,846,000	#DIV/0!	#DIV/0!		

No	Program/Kegiatan	Indikator Kinerja Program (outcome)/ Kegiatan (output)	Target RPJMD pada Tahun 2020 (Periode RPJMD)		Realisasi Capaian Kinerja RPJMD s.d. RKPD Tahun Lalu (2019)		Target Kinerja dan Anggaran RKPD Tahun berjalan yg dievaluasi (2020)		Realisasi Capaian Kinerja dan Anggaran RKPD yang Dievaluasi (2020)		Tingkat Capaian Kinerja dan Realisasi Anggaran RKPD Tahun 2020 (%)		Realisasi Kinerja dan Anggaran RPJMDs/d tahun 2020 (Akhir Tahun Pelaksanaan RKPD Tahun 2020)		Tingkat Capaian Kinerja Dan Realisasi Anggaran RPJMD s/d Tahun 2020 (%)		Unit SKPD (Penanggung Jawab)
			K	Rp	K	Rp	K	Rp	K	Rp	K	Rp	K	Rp	K	Rp	
1	2	3	4		5		6		7		8		9		10		10
	Perpindahan dan promosi karier ASN	Jumlah dokumen kepegawaian yang diterbitkan tepat waktu	12	315,444,400	200	226,934,600	200	34,064,800	400	185,827,350	200	545.51	600	412,761,950	5000	130.85	
							Rata-rata capaian kinerja (%)				235.72	150.82					
									Predikat kinerja		Sangat Tinggi	Sangat Tinggi					

Berdasarkan tabel diatas dapat ditarik sebuah kesimpulan bahwa dalam pencapaian penunjang urusan pemerintahan secara keseluruhan berkategori sangat tinggi dengan rata-rata mencapai 100%. Dan penyerapan anggaran juga tergolong sangat tinggi, sampai dengan triwulan keempat anggaran yang terserap mencapai 100% dari total anggaran di penunjang urusan pemerintahan yang ditetapkan.

2.3. Permasalahan Pembangunan Daerah

2.3.1. Permasalahan Daerah yang Berhubungan dengan Prioritas dan Sasaran Pembangunan Daerah

Berdasarkan evaluasi serta data tentang capaian kinerja sebagaimana terurai di atas, dapat dirumuskan permasalahan utama pembangunan daerah Kabupaten Probolinggo yang akan ditindaklanjuti pada tahun 2022. Dengan memperhatikan faktor internal dan eksternal yang berpengaruh pada aktifitas pembangunan di Kabupaten Probolinggo, maka pembangunan di kabupaten ini pada tahun 2022 akan difokuskan untuk meningkatkan pertumbuhan ekonomi, daya saing, dan kesejahteraan masyarakat dengan didukung oleh pembangunan infrastruktur yang berwawasan lingkungan.

Dampak

Sedangkan permasalahan utama yang dihadapi oleh Kabupaten Probolinggo dalam pembangunan daerah adalah:

a) Meningkatnya angka Tingkat Pengangguran Terbuka

Dampak pandemi covid 19 pada tingkat nasional juga berpengaruh pada lingkup kabupaten, belum pulihnya ekonomi nasional dan perusahaan yang gulung tikar sehingga banyak buruh yang di PHK atau yang dirumahkan menyebabkan naiknya jumlah pengangguran. Peningkatan angka pengangguran di Kabupaten Probolinggo nampak nyata dengan naiknya angka Tingkat Pengangguran Terbuka pada tahun 2020 sebesar 4,86% dibanding dengan tahun 2019 yang hanya sekitar 3,88%. Penambahan jumlah pengangguran terbuka yang signifikan bukan hanya disebabkan oleh perlambatan laju pertumbuhan ekonomi, melainkan disebabkan oleh perubahan perilaku masyarakat terkait pandemic covid 19 dan kebijakan pembatasan sosial, baik dalam skala kecil maupun skala besar.

b) Permasalahan dalam Penanganan dan Pemulihan Dampak Pandemi Covid 19

Pandemi Covid-19 yang melanda dunia termasuk Indonesia di dalamnya telah membawa dampak yang sangat besar tidak hanya dalam bidang ekonomi, tetapi juga dalam bidang sosial dan budaya. Dalam hal penanganan dan pemulihan dampak pandemi covid 19 di Kabupaten Probolinggo, telah diupayakan berbagai kebijakan dan langkah – langkah strategis guna mengendalikan penyebaran virus covid 19 yang dapat memperlambat laju pertumbuhan ekonomi. Namun, dalam pelaksanaannya tidak mudah dan terkendala dengan beberapa permasalahan. Ada 3 (tiga) hal pokok yang merupakan permasalahan daerah dalam menghadapi pandemic COVID-19, yaitu :

- a. Ketersediaan dana dalam penanganan pandemi COVID-19
- b. Penanganan pandemi COVID-19 di bidang kesehatan
- c. Penanganan dampak pandemi COVID-19 di bidang sosial dan ekonomi

Adapun strategi yang telah dilakukan dalam menghadapi permasalahan tersebut, yaitu :

- a. Strategi Pemenuhan Ketersediaan Pendanaan penanganan pandemi COVID-19
 - 1) Penggunaan SILPA TA 2019 sebelum Perubahan APBD TA 2020 Rasionalisasi dan optimalisasi Pendapatan Daerah dengan melalui penyesuaian pendapatan transfer dari pusat berdasarkan rincian alokasi transfer ke daerah dan dana desa yang ditetapkan dalam Peraturan Menteri Keuangan, sebagaimana PMK nomor 35/PMK.07/2020 dan penyesuaian PAD dengan memperhitungkan potensi pajak daerah dan retribusi daerah;
 - 2) Melakukan Refocusing dan Realokasi belanja Barang dan Jasa serta Belanja Modal sekurang-kurangnya 35%;
 - 3) Pengalihan program dan kegiatan dari pendanaan sumber DBHCHT dan Pajak Rokok dengan prioritas untuk penanganan kesehatan, kegiatan padat karya (cash from work) dan program KRPL (Kawasan Rumah Pangan Lestari);
 - 4) Mandatori Bupati kepada Desa untuk penggunaan dana desa dan Bantuan Keuangan Khusus Desa untuk program Padat Karya Tunai Desa (PKTD);

- 5) Rasionalisasi belanja hibah, bansos dan belanja langsung (barang dan jasa), yaitu perjalanan dinas, rapat-rapat, honor tim serta belanja modal menjadi belanja tidak terduga (BTT).
- b. Strategi Penanganan pandemi COVID-19 di bidang kesehatan
- 1) Menekan pertumbuhan kasus aktif,
 - 2) Meningkatkan dan Pemerataan Testing dengan prioritas pusat ekonomi dan dunia usaha
 - 3) Meningkatkan penyelidikan Epidemiologi dan Contact Tracing
 - 4) Perlindungan kelompok rentan (Lansia, Penderita Komorbid dan termasuk Tenaga Kesehatan)
 - 5) Meningkatkan ketersediaan Alkes dan APD
 - 6) Meningkatkan kesembuhan (Recovery Rate) dan menurunkan angka kematian (Fatality Rate)
 - 7) Meningkatkan perubahan perilaku kepatuhan protokol kesehatan
 - 8) Melaksanakan sosialisasi secara massif
 - 9) Meningkatkan infodata kesehatan
- c. Strategi Penanganan dampak pandemi COVID-19 di bidang sosial dan ekonomi
- 1) Bidang Sosial (Program Jaring Pengaman Sosial)
 - a) Pelaksanaan verifikasi dan validasi data terpadu kesejahteraan sosial, berkoordinasi dengan instansi pemerintah pusat;
 - b) Pelaksanaan pemantauan dan evaluasi secara periodik terhadap pelaksanaan pemberian berbagai jenis bantuan sosial dan/atau hibah yang telah diberikan oleh pemerintah pusat dan/atau pemerintah daerah;
 - c) Pelaksanaan pendataan terhadap daftar nama dan alamat penerima BLT Desa, dalam rangka menjaga tidak terjadi tumpang tindih dengan pelaksanaan bantuan sosial lainnya;
 - d) Percepatan penyaluran pemberian hibah/bantuan sosial dalam bentuk uang dan/atau barang dari Pemerintah Daerah secara memadai kepada antara lain:
 - individu/masyarakat yang terdampak atau memiliki resiko sosial seperti keluarga miskin, pekerja sektor informal/harian dan individu/masyarakat lainnya akibat terdampak pandemi COVID-19;

- fasilitas kesehatan milik masyarakat/swasta yang ikut serta melakukan penanganan pandemi COVID-19; dan
- instansi vertikal yang wilayah kerjanya berada dalam daerah yang bersangkutan dalam rangka mendukung penanganan pandemi COVID-19

2) Bidang Ekonomi (Program Pemulihan Ekonomi)

- a) Ketersediaan bahan pangan dan kebutuhan pokok dalam rangka menjaga ketahanan pangan daerah dan menjaga stabilitas harga barang yang dibutuhkan masyarakat;
- b) Pelaksanaan program padat karya tunai dengan mengutamakan sumber daya lokal, tenaga kerja lokal dan teknologi lokal dalam rangka percepatan pemulihan ekonomi;
- c) Pemberian stimulus/subsidi kepada pelaku Usaha Mikro dan koperasi berupa perluasan target / sasaran, pemberian bantuan modal kerja, penguatan modal usaha, dan pembukaan akses terhadap lembaga keuangan serta pengoptimalan *platform* digital dalam kegiatan pemasaran;
- d) Optimalisasi/Pengembangan sektor pertanian, perikanan dan peternakan, misal Program KRPL untuk meningkatkan kemandirian dan akses pangan tingkat rumah tangga;
- e) Pembebasan retribusi pelayanan pasar;
- f) Pembebasan denda pajak PBB atas pajak tahun sebelumnya

Permasalahan – permasalahan tersebut merupakan tantangan yang harus diselesaikan agar target pemulihan kondisi perekonomian dan peningkatan kesejahteraan masyarakat Kabupaten Probolinggo dapat tercapai.

c) Pertumbuhan Ekonomi yang rendah

Tingginya angka kemiskinan di Kabupaten Probolinggo berdasarkan data Susenas pada tahun 2020 mengalami peningkatan kembali menjadi sebesar 18,61% bila dibandingkan dengan tahun 2019 yang mencapai 17,76%. Belum optimalnya Verifikasi dan Validasi DTKS (Data Terpadu Kesejahteraan Sosial) yang dilakukan juga berpengaruh terhadap tingkat kemiskinan masyarakat. Meningkatnya angka kemiskinan merupakan tantangan perekonomian daerah yang berdampak terhadap melemahnya pertumbuhan ekonomi daerah. Peningkatan ini secara keseluruhan

menjadi salah satu dampak dari menurunnya aktivitas perekonomian masyarakat akibat adanya pandemi covid 19 yang saat ini sedang terjadi di Kabupaten Probolinggo. Kondisi ini secara paralel juga akan menyebabkan melemahnya daya beli masyarakat, sehingga harus segera ada langkah strategis dan konkrit dari Pemerintah Daerah untuk merancang program prioritas sebagai solusi dari permasalahan ini.

d) Daya saing daerah yang relatif masih rendah

Secara keseluruhan daya saing daerah Kabupaten Probolinggo tahun 2020 relatif masih rendah bila diukur dari beberapa aspek antara lain pertumbuhan ekonomi yang mengalami perlambatan menjadi -2,12%, rasio gini sebesar 0,36, indeks keterjangkauan layanan infrastruktur sebesar 65,97, dan indeks kualitas lingkungan hidup sebesar 63,40. Selain itu kondisi ekonomi makro daerah juga masih belum memuaskan, dimana hal itu bisa dilihat dari menurunnya nilai PDRB per kapita, stabilitas harga, tenaga kerja dan pencapaian keseimbangan neraca antara ekspor dan impor. Juga kualitas infrastruktur, kesehatan, dan pendidikan dasar yang secara rata-rata masih dibawah daerah lain yang ada di Provinsi Jawa Timur.

e) Tingkat Kesejahteraan Masyarakat yang Masih Rendah akibat Rendahnya Kemampuan Fiskal Daerah

Hingga saat ini persentase penduduk miskin di Kabupaten Probolinggo masih relatif tinggi, struktur APBD masih didominasi oleh dana perimbangan, bantuan keuangan, dan dana penyesuaian dari pemerintah pusat. Keterbatasan jumlah Pendapatan Asli Daerah (PAD) tahun 2020 yang hanya sebesar 10,24% menunjukkan bahwa Pemerintah Kabupaten Probolinggo sangat tergantung kepada Pemerintah Pusat dan Provinsi.

f) Kondisi Prasarana/Infrastruktur Perekonomian dan SDM yang masih Rendah

Minimnya sarana dan prasarana berupa jalan dalam kondisi baik serta keterbatasan sarana dan prasarana infrastruktur, berpengaruh terhadap akses untuk meningkatkan potensi daerah dan juga menurunkan minat investor untuk melakukan investasi di Kabupaten Probolinggo. Di samping itu kemampuan sumber daya manusia di Kabupaten Probolinggo

masih tergolong rendah. Hal ini ditandai dengan banyak indikator antara lain: angka IPM yang tergolong rendah yakni sebesar 65,60, tingginya penduduk yang tidak tamat SD, tingginya angka pernikahan dini, rendahnya angka rata-rata lama sekolah dan rendahnya angka harapan hidup. Kondisi ini menjadi tantangan untuk mengubah pola pikir masyarakat menjadi lebih maju dan berkembang.

2.3.2. Identifikasi Permasalahan Penyelenggaraan Urusan Pemerintah Daerah

Hasil pembangunan pada setiap urusan secara umum sudah menunjukkan adanya peningkatan namun ada beberapa permasalahan pembangunan daerah yang sifatnya klasik sehingga perlu mendapatkan perhatian serius. Berdasarkan hasil evaluasi terhadap capaian program pada tahun berjalan terutama terkait dengan program/kegiatan yang tidak tercapai pada tiap urusan, serta inventarisir permasalahan dari hasil fokus grup diskusi yang melibatkan berbagai stakeholder diantaranya unsur Pemerintah Daerah, Lembaga Swadaya Masyarakat (LSM), organisasi profesi dan organisasi sosial lainnya, maka dirumuskanlah permasalahan pembangunan daerah. Permasalahan pembangunan daerah yang selanjutnya perlu ditindaklanjuti demi efektif dan efisiennya Rencana Kerja Pemerintah Daerah (RKPD) tahun 2022 adalah sebagai berikut:

1) Urusan Pendidikan

Permasalahan pembangunan daerah dalam urusan Pendidikan adalah:

- a. Rendahnya Angka Rata-Rata Lama Sekolah
- b. Tingginya angka buta aksara
- c. Rendahnya kualitas infrastruktur pendidikan
- d. Kualitas penyelenggaraan pendidikan yang belum merata.

Sebagai upaya solusi dari permasalahan di atas, disusun beberapa program prioritas yakni:

- a. Pengelolaan Pendidikan
- b. Pengembangan Kurikulum
- c. Pengembangan Bahasa Dan Sastra
- d. Pengelolaan Pendidikan
- e. Program Pengendalian Perizinan Pendidikan

f. Program Pendidik Dan Tenaga Kependidikan

2) Urusan Kesehatan

Dalam urusan Kesehatan, permasalahan pembangunan daerah yang dihadapi adalah :

- a. Jumlah Masyarakat miskin tahun 2019 yang berkunjung kefasilitas kesehatan (puskesmas) sebanyak 244.905 jiwa dibanding jumlah masyarakat miskin di Kabupaten Probolinggo sebanyak 698.649. Serta masih banyaknya masyarakat miskin yang belum tercover untuk menjadi peserta PBI.
- b. Sarana dan prasarana pelayanan kesehatan yang ada belum memadai baik jumlah maupun mutunya. Berdasarkan Aplikasi Sarana Prasarana dan alat Kesehatan (ASPAK) Kementerian Kesehatan Rata-rata Kekurangan sarana dan prasarana puskesmas berada pada angka 42.9%.
- c. Terbatasnya jumlah tenaga kesehatan sehingga pelayanan kesehatan di Puskesmas, Pustu dan Polindes belum optimal. Jumlah Tenaga Kesehatan yang ada berjumlah 1419 dimana 51% diantaranya adalah tenaga NON PNS. Angka tersebut bila dibandingkan dengan jumlah penduduk Kabupaten probolinggo yang berjumlah 1.168.503, maka dapat dikatakan 1 orang tenaga kesehatan setidaknya harus melayani 95.779 jiwa.
- d. Kompetensi (kemampuan dan ketrampilan) teknis tenaga kesehatan terutama dokter, bidan dan perawat dirasa masih kurang.
- e. Angka Kematian Bayi (AKB) masih sangat tinggi hal ini dapat dilihat hingga 8,1 per 1000 Kelahiran Hidup;
- f. Angka Kematian Ibu (AKI) juga Masih Tinggi yakni 99,3 per 100.000 kelahiran hidup
- g. Persentase Prevalensi Stunting tahun 2020 masih tinggi, yaitu 16,1% atau berada pada urutan 29 dari 33 Kabupaten/ Kota di Jawa Timur sehingga perlunya optimalisasi pelayanan kesehatan dalam rangka penurunan angka AKB, AKI, dan penanganan stunting
- h. Persentase Pencapaian SPM untuk indikator Pelayanan Hipertensi, TB dan HIV masih rendah
- i. Penyelenggaraan pelayanan kesehatan merupakan hal dasar untuk

meningkatkan derajat kesehatan masyarakat. Pencegahan terhadap penyakit menular diharapkan dapat dilaksanakan lebih optimal terutama terkait dengan penyakit kusta yang cukup tinggi di Kabupaten Probolinggo yaitu sebanyak 82 kasus.

- j. Capaian desa/ kelurahan di Kabupaten Probolinggo yang bebas dari Buang Air Besar sembarangan (ODF) masih rendah, yaitu 25,76%
Sebagai upaya solusi dari permasalahan di atas, disusun beberapa program prioritas yakni:
- Program upaya pemenuhan kesehatan perorangan dan upaya kesehatan masyarakat
 - Program peningkatan kapasitas sumber daya manusia kesehatan
 - Program sediaan farmasi, alat kesehatan dan makanan minuman
 - Program pemberdayaan masyarakat bidang kesehatan

3) **Urusan Pekerjaan Umum dan Penataan Ruang**

Permasalahan pembangunan daerah dalam urusan Pekerjaan Umum dan Penataan Ruang adalah:

Kebinamargaan

- Belum semua ruas jalan kabupaten diadakan peningkatan kapasitas (pelebaran). Diketahui bahwa lebar ruas jalan kabupaten rata-rata adalah 3-4 meter. Lebar jalan ini masih dibawah standar lebar jalan lokal primer yaitu 7,5 meter.
- Belum semua jalan dilengkapi dengan saluran drainase yang menyebabkan limpahan air hujan tumpah ke badan jalan yang membuat kondisi jalan cepat rusak.
- Masih belum semua kondisi jalan di Kabupaten Probolinggo dalam kondisi baik. Berdasarkan hasil survey rutin yang dilakukan oleh Dinas PUPR, diketahui bahwa dari 785.819 km jalan kabupaten, hanya 497.724 km atau 63,3% yang berada dalam kondisi baik. Sedangkan sisanya memiliki kondisi buruk dengan tingkat kerusakan yang bervariasi.

Irigasi

- Ketersediaan air utamanya pada musim kemarau yang tidak dapat menjangkau semua sawah yang ada, sehingga kedepan diperlukan pembangunan dam/embung/bendung.

- Masih adanya beberapa jaringan irigasi dalam kondisi rusak.
- Masih adanya sarana dan prasarana irigasi yang kurang berfungsi secara optimal

Penataan Ruang

- Kurangnya kesadaran masyarakat akan pentingnya mematuhi Rencana Tata Ruang dan mekanisme perijinan pemanfaatan ruang yang benar.
- Belum optimalnya pemantauan, pengendalian, pengawasan serta penertiban pemanfaatan ruang.

Untuk mengatasi permasalahan di atas, disusun beberapa program prioritas antar lain:

- a. Program Pengelolaan Sumber Daya Air (SDA)
- b. Program Penyelenggaraan Jalan
- c. Program Penyelenggaraan Penataan Ruang
- d. Program Pengembangan Jasa Konstruksi

4) Urusan Perumahan Rakyat dan Kawasan Permukiman

Permasalahan pembangunan daerah dalam urusan Perumahan Rakyat dan Kawasan Permukiman adalah:

- a. Masih adanya Rumah Tidak Layak Huni.
- b. Masih adanya *backlog* rumah.
- c. Masih adanya rumah yang tidak ber-IMB.
- d. Keterbatasan anggaran untuk pengembangan rumah layak huni maupun rusun.
- e. Cakupan layanan air minum perkotaan dan perdesaan masih rendah.
- f. Cakupan sanitasi masih rendah. Jumlah rumah tangga bersanitasi di Kabupaten Probolinggo hanya sebesar 230.829 dari jumlah total 371.949 rumah tangga atau hanya sekitar 62,06%.
- g. Belum seluruh masyarakat mengakses air bersih secara layak. Jumlah rumah tangga pengguna air bersih di Kabupaten Probolinggo sebanyak 230.732 atau hanya sekitar 62,03% dari total seluruh rumah tangga.
- h. Belum tersosialisasinya Peraturan Daerah tentang Bangunan Gedung.
- i. Kurangnya kesadaran masyarakat dalam membangun prasarana yang sesuai kelayakan teknis dan kelayakan administrasi.

- j. Kurangnya dukungan SDM aparatur dan kelembagaan dalam penerapan peraturan bangunan gedung, pengawasan dan pengendalian.

Sebagai solusi dari permasalahan di atas, disusun beberapa program prioritas yakni:

- a. Program Pengelolaan Dan Pengembangan Sistem Penyediaan Air Minum
- b. Program Pengelolaan Dan Pengembangan Sistem Air Limbah
- c. Program Pengembangan Sistem Dan Pengelolaan Persampahan Regional
- d. Program Pengelolaan Dan Pengembangan Sistem Drainase
- e. Program Penataan Bangunan Gedung
- f. Program Penataan Bangunan Dan Lingkungannya
- g. Program Pengembangan Perumahan
- h. Program Kawasan Permukiman
- i. Program Perumahan Dan Kawasan Permukiman Kumuh
- j. Program Peningkatan Prasarana, Sarana Dan Utilitas Umum (PSU)
- k. Program Peningkatan Pelayanan Sertifikasi, Kualifikasi, Klasifikasi, Dan Registrasi Bidang Perumahan Dan Kawasan Permukiman

5) Urusan Ketentraman, Ketertiban Umum, dan Perlindungan Masyarakat

Dalam urusan Ketentraman, Ketertiban Umum, dan Perlindungan Masyarakat, permasalahan pembangunan daerah yang dihadapi adalah :

- a. Minimnya sarana, dan prasarana serta keterbatasan personel dalam penanganan bencana
- b. Banyaknya pelanggaran K3 (Ketertiban, Keamanan, dan Keindahan)
- c. Rendahnya pemahaman sebagian besar masyarakat di desa dalam bidang teknologi informasi sehingga menghambat akses informasi mengenai bencana
- d. Kurangnya pemahaman dan pengetahuan masyarakat tentang kebencanaan sehingga masyarakat kurang tanggap dan sigap dalam mengantisipasi terjadinya bencana
- e. Minimnya tenaga ahli yang berkompeten di bidang kebencanaan

Untuk mengatasi permasalahan di atas, disusun beberapa program prioritas yakni:

- a. Program peningkatan ketentraman dan ketertiban umum
- b. Program pencegahan, penanggulangan, penyelamatan kebakaran dan penyelamatan non kebakaran
- c. Program Penanggulangan Bencana

6) **Urusan Sosial**

Permasalahan pembangunan daerah dalam urusan Sosial adalah:

- a. Masih Banyaknya PMKS, Anak Terlantar, Anak Cacat, dan Anak Jalanan Yang Belum Ditangani
- b. Perlunya peningkatan sinergisitas dan percepatan penanganan bencana di daerah yang terdampak bencana.
- c. Kurangnya validitas data terkait perorangan yang akan menerima bantuan sosial
- d. Masih belum optimalnya shelter (penampungan sementara) perlindungan untuk para PMKS T4 – tempat tinggal tidak tetap

Untuk mengatasi permasalahan di atas, disusun beberapa program prioritas yakni:

- a. Program pemberdayaan sosial
- b. Program rehabilitasi sosial
- c. Program perlindungan dan jaminan sosial
- d. Program penanganan bencana
- e. Program pengelolaan taman makam pahlawan

7) **Urusan Ketenagakerjaan**

Permasalahan pembangunan daerah dalam Urusan Ketenagakerjaan adalah:

- a. ketersediaan lapangan kerja yang belum sesuai dengan kompetensi pencari kerja
- b. Kurangnya lapangan kerja lokal
- c. Masih rendahnya kualitas tenaga kerja dan terbatasnya sarana prasarana pelatihan pelatihan yang berbasis kompetensi.
- d. Rendahnya wirausaha baru
- e. Semakin banyak jumlah pengangguran akibat pandemi covid 19

Terkait permasalahan di atas, program-program prioritas yang disusun untuk mengatasi permasalahan adalah:

- a. Program pelatihan kerja dan produktivitas tenaga kerja
- b. Program perencanaan tenaga kerja
- c. Program penempatan tenaga kerja
- d. Program hubungan industrial

8) Urusan Pemberdayaan Perempuan dan Perlindungan Anak

Dalam urusan Pemberdayaan Perempuan dan Perlindungan Anak , permasalahan pembangunan daerah yang dihadapi adalah :

- a. Masih belum terpenuhi perempuan dilembaga legislatif dan eksekutif
- b. Rendahnya tingkat kemandirian perempuan dalam pelatihan kerja
- c. Masih rendahnya upaya pelayanan dan pembinaan ketahanan pangan
- d. Masih belum optimalnya pencegahan stunting di desa indikasi stunting yang dilaksanakan

Untuk mengatasi permasalahan tersebut disusun beberapa program antara lain :

- a. Program Pengarusutamaan Gender dan Pemberdayaan Perempuan
- b. Program Perlindungan Perempuan
- c. Program Pengelolaan Sistem Data Gender dan Anak
- d. Program Pemenuhan Hak Anak (PHA)
- e. Program Perlindungan Khusus Anak
- f. Program Peningkatan Kualitas Keluarga

9) Urusan Pangan

Permasalahan pembangunan daerah dalam Urusan Pangan adalah:

- a. Keterbatasan sumberdaya yang dimiliki masyarakat, baik dari sisi pengetahuan maupun sarana prasarana dalam memenuhi ketersediaan pangan.
- b. Banyaknya pangan yang tidak memenuhi standart kesehatan
- c. Ketergantungan pada salah satu jenis pangan (pokok/beras)
- d. Belum tercapainya swasembada daging
- e. Masih tingginya daerah rawan pangan
- f. Kurang optimalnya pemanfaatan pekarangan di tingkat rumah tangga

- g. Keterbatasan infrastruktur di lokasi Desa Mandiri Pangan memerlukan integrasi berbagai program pembangunan untuk mendukung ketersediaan infrastruktur pertanian yang memadai.

Mengingat masih tingginya tingkat kerawanan pangan, maka disusun beberapa program prioritas yakni:

- a. Program Pengelolaan Sumber Daya Ekonomi Untuk Kedaulatan Dan Kemandirian Pangan
- b. Program Peningkatan Diversifikasi Dan Ketahanan Pangan Masyarakat
- c. Program Penanganan Kerawanan Pangan
- d. Program Pengawasan Keamanan Pangan

10) **Urusan Pertanahan**

Dalam urusan pertanahan, permasalahan pembangunan daerah yang dihadapi adalah :

- a. Permasalahan sengketa tanah, pemberian ganti rugi, dan pemberian ijin sesuai dengan Permendagri Nomor 90 Tahun 2019 menjadi tuisi Dinas Perkim, tetapi tupoksi terkait pertanahan memiliki kemiripan dengan Perangkat Daerah lain jadi perlu dilakukan koordinasi dan sinkronisasi dalam rangka penegasan kewenangan

Sebagai solusi dari permasalahan di atas, disusun beberapa program prioritas yakni:

- a. Program pengelolaan izin lokasi
- b. Program penyelesaian sengketa tanah garapan
- c. Program penatagunaan tanah
- d. Program penyelesaian program penyelesaian ganti kerugian dan santunan tanah untuk pembangunan

11) **Urusan Lingkungan Hidup**

Dalam urusan Lingkungan Hidup , permasalahan pembangunan daerah yang dihadapi adalah :

- a. Masih adanya lahan kritis di beberapa lereng pegunungan dan sekitar kawasan lindung.
- b. Kecenderungan peningkatan pencemaran air, khususnya air sungai oleh limbah rumah tangga, fasilitas umum/sosial, industri dan bahan kimia dari pengelolaan lahan pertanian.

- c. Menurunnya kualitas udara karena meningkatnya penggunaan kendaraan bermotor dan berkurangnya penghijauan, khususnya di kawasan pemukiman perkotaan.
- d. Meningkatnya pencemaran tanah oleh sampah sebagai akibat pertumbuhan perumahan dan pusat-pusat baru kegiatan masyarakat.
- e. Masih rendahnya kesadaran pengusaha dan investor dalam melengkapi dokumen pengelolaan lingkungan sebagai syarat usahanya.
- f. Meningkatnya kerusakan sumber-sumber air.

Sebagai solusi dari permasalahan di atas, disusun beberapa program prioritas yakni:

- a. Program perencanaan lingkungan hidup
- b. Program peningkatan pendidikan, pelatihan dan penyuluhan lingkungan hidup untuk masyarakat
- c. Program pembinaan dan pengawasan terhadap izin lingkungan dan izin perlindungan dan pengelolaan lingkungan hidup (PPLH)
- d. Program penanganan pengaduan lingkungan hidup
- e. Program penghargaan lingkungan hidup untuk masyarakat
- f. Program pengendalian pencemaran dan/atau kerusakan lingkungan hidup
- g. Program Pengakuan Keberadaan Masyarakat Hukum Adat (MHA), Kearifan lokal dan hak MHA yang terkait PPLH
- h. Program pengelolaan persampahan
- i. Program pengendalian bahan berbahaya dan beracun (B3) dan limbah bahan berbahaya dan beracun (Limbah B3)

12) Urusan Administrasi Kependudukan dan Pencatatan Sipil

Permasalahan pembangunan daerah dalam Urusan Administrasi Kependudukan dan Pencatatan Sipil adalah:

- a. Belum terpenuhinya blangko e-KTP dari pusat sehingga hanya bisa menerbitkan KTP sementara yang berlaku 6 bulan
- b. Masih rendahnya cakupan administrasi kependudukan
- c. Masih kurangnya sarana dan prasarana penunjang administrasi kependudukan keliling
- d. Masih terdapat masyarakat miskin yang belum memiliki Nomor Induk Kependudukan (NIK) terutama PMKS T4 – tempat tinggal tidak tetap

- e. Belum optimalnya verifikasi dan validasi sehingga masih ditemukannya NIK ganda atau yang belum ada NIK pada data masyarakat miskin yang ada dalam DTKS (Data Terpadu Kesejahteraan Sosial) sehingga perlu adanya koordinasi dan kolaborasi lintas sektor antara Dispendukcapil dan Dinas Sosial yang menangani data masyarakat miskin dimaksud.

Untuk mengatasi permasalahan di atas, disusun beberapa program prioritas antar lain :

- a. Program Pendaftaran Penduduk
- b. Program Pencatatan Sipil
- c. Program Pengelolaan Informasi Administrasi Kependudukan
- d. Program Pengelolaan Profil Kependudukan

13) Urusan Pemberdayaan Masyarakat dan Desa

Permasalahan pembangunan daerah dalam Urusan Pemberdayaan Masyarakat dan Desa adalah:

- a. Masih adanya pola pikir di masyarakat bahwa pembangunan yang dilaksanakan adalah pembangunan fisik (infrastruktur) sehingga pembangunan pemberdayaan manusia/kualitas taraf hidup kurang diperhatikan
- b. Pengadministrasian kegiatan ADD dan DD masih bersifat manual sehingga menyebabkan proses penyusunan pengadministrasian keuangan menjadi lambat.
- c. Minimnya Peran Lembaga Ekonomi Perdesaan .
- d. Minimnya SDM Perangkat Desa

Untuk mengatasi permasalahan di atas, disusun beberapa program prioritas antar lain:

- a. Program penataan desa
- b. Program Peningkatan kerjasama desa
- c. Program administrasi pemerintahan desa
- d. Program pemberdayaan lembaga kemasyarakatan, lembaga adat dan masyarakat hukum adat

14) Urusan Pengendalian Kependudukan dan Keluarga Berencana

Dalam urusan Pengendalian Kependudukan, Keluarga Berencana, dan Pembangunan Keluarga, permasalahan pembangunan daerah yang dihadapi adalah :

- a. Melalui program keluarga berencana, laju pertumbuhan penduduk Kabupaten Probolinggo telah berhasil ditekan, namun kualitas sumber daya manusia masih cukup rendah sehingga perlu diimbangi dengan peningkatan kualitas pendidikan
- b. Masih banyaknya angka pernikahan pada usia dini
- c. Masih rendahnya prevalensi peserta KB aktif

Untuk mengatasi permasalahan di atas, disusun beberapa program prioritas antar lain:

- a. Program Pengendalian Penduduk
- b. Program Pembinaan Keluarga Berencana (KB)
- c. Program Pemberdayaan dan Peningkatan Keluarga Sejahtera

15) Urusan Perhubungan

Permasalahan pembangunan daerah dalam Urusan Perhubungan adalah:

- a. Masih kurangnya pembinaan dan pengawasan terhadap angkutan umum dan angkutan barang. Hal ini dapat dilihat dari banyaknya pelanggaran terhadap peraturan LLAJ
- b. Masih banyaknya armada angkutan umum yang tidak memenuhi kelayakan teknis. Hal ini dapat dilihat dari rasio ijin trayek yang dikeluarkan dibandingkan dengan jumlah angkutan yang beroperasi yang hanya mencapai 50% serta kecilnya jumlah kendaraan yang melakukan uji kir.
- c. Masih kurangnya prasarana perlengkapan jalan (rambu, marka, pagar pengaman, warning light dan perlengkapan jalan lainnya). Berdasarkan data jalan berkeselamatan tahun 2020 diketahui bahwa prosentase jalan berkeselamatan di Kabupaten Probolinggo kurang-lebih hanya 17%. Hal ini menunjukkan bahwa dari 15 ruas jalan yang ditetapkan oleh Bupati, masih 17% yang kondisi jalannya baik dan memiliki prasarana kelengkapan jalan yang sesuai dengan standar.

Sebagai solusi permasalahan di atas, disusun beberapa program prioritas antar lain:

- a. Program penyelenggaraan lalu lintas dan angkutan jalan (LLAJ)

- b. Program pengelolaan pelayaran

16) Urusan Komunikasi dan Informatika

Dalam urusan Komunikasi dan Informatika , permasalahan pembangunan daerah yang dihadapi adalah :

- a. Kurangnya SDM aparatur pelaksana dalam pengelolaan dan penyebaran informasi, khususnya dalam mengikuti perkembangan teknologi informasi.
- b. Rendahnya kemampuan masyarakat dalam menyerap informasi pembangunan karena kondisi wilayah dan kemampuan ekonominya, khususnya pada wilayah perdesaan dan terpencil.
- c. Rendahnya kemampuan masyarakat dalam memilah informasi yang benar dan berguna bagi pengembangan masyarakat dan pembangunan.

Sebagai solusi dari permasalahan di atas, disusun beberapa program prioritas yakni:

- a. Program Program Informasi dan Komunikasi Publik
- b. Program Program Aplikasi Informatika
- c. Program Penunjang Urusan Pemerintahan Daerah Kabupaten/Kota

17) Urusan Koperasi, dan UMKM

Permasalahan pembangunan daerah dalam Urusan Koperasi, dan UMKM adalah:

- a. Keterbatasan kualitas SDM pelaku koperasi dan UKM
- b. Terbatasnya kemampuan dan akses permodalan bagi koperasi dan UKM
- c. Masih rendahnya daya saing, pemasaran produk dan akses kemitraan
- d. Belum optimalnya kelembagaan koperasi
- e. Belum optimalnya membentuk kelompok/klaster produk usaha
- f. Belum terpetakannya data UKM

Untuk mengatasi permasalahan di atas, disusun beberapa program prioritas antar lain:

- a. Program Pelayanan Izin Usaha Simpan Pinjam
- b. Program Penilaian Kesehatan KSP/USP Koperasi
- c. Program Pendidikan Dan Latihan Perkoperasian

- d. Program Pengawasan dan Pemeriksaan Koperasi
- e. Program Pemberdayaan Dan Perlindungan Koperasi
- f. Program Pemberdayaan Usaha Menengah, Usaha Kecil, Dan Usaha Mikro (UMKM)
- g. Program Pengembangan UMKM

18) Urusan Penanaman Modal

Dalam urusan Penanaman Modal , permasalahan pembangunan daerah yang dihadapi adalah :

- a. Kurang memadainya infrastruktur penunjang penanaman modal
- b. Masih rendahnya kesadaran pengusaha dalam mengurus perijinan
- c. Belum optimalnya upaya promosi investasi
- d. Belum optimalnya sistim jaringan informasi investasi Pusat, Provinsi dan kabupaten / kota.
- e. Belum optimalnya sinergitas pelayanan perijinan terkait investasi
- f. Masih lambatnya realisasi investasi
- g. Masih kurangnya kepatuhan dan ketaatan masyarakat terhadap peraturan perizinan yang berlaku dan pentingnya memiliki izin
- h. Belum adanya project prospektif investasi

Terkait permasalahan di atas, disusun beberapa program prioritas yaitu:

- a. Program Program Pengembangan Iklim Penanaman Modal
- b. Program Promosi Penanaman Modal
- c. Program Pelayanan Penanaman Modal
- d. Program Pengendalian Pelaksanaan Penanaman Modal
- e. Program Pengelolaan Data Dan Sistem Informasi Penanaman Modal

19) Urusan Kepemudaan dan Olah Raga

Permasalahan pembangunan daerah dalam Urusan Kepemudaan dan Olah Raga adalah:

- a. Minimnya sarana dan kesempatan bagi pemuda untuk menampilkan hasil karya dan kreatifitasnya.
- b. Masih rendahnya kualitas pemuda.
- c. Masih kurangnya sarana prasarana olah raga di daerah.
- d. Masih rendahnya kualitas dan pembinaan atlit

Sebagai solusi permasalahan di atas, disusun beberapa program prioritas antar lain:

- a. Program Pengembangan Kapasitas Daya Saing Kepemudaan
- b. Program Pengembangan Kapasitas Daya Saing Keolahragaan
- c. Program Pengembangan Kapasitas Kepramukaan

20) Urusan Kebudayaan

Permasalahan pembangunan daerah dalam Urusan Kebudayaan adalah:

- a. Gencarnya globalisasi budaya asing berpengaruh terhadap kesenian tradisional.
- b. Masih Minimnya penyelenggaraan event budaya baik tradisional maupun modern.
- c. Benda cagar budaya yang tersebar masih belum dikelola dengan baik.

Untuk mengatasi permasalahan di atas, disusun program prioritas yakni:

- a. Program Pengembangan Kebudayaan
- b. Program Pengembangan Kesenian Tradisional
- c. Pelestarian dan Pengelolaan Cagar Budaya

21. Urusan Statistik

Dalam urusan Statistik, permasalahan pembangunan daerah yang dihadapi adalah :

- a. Lemahnya koordinasi penyusunan dan penerbitan data dasar pembangunan.
- b. Masih lemahnya update data statistik dasar untuk pembangunan.

Program prioritas yang disusun untuk mengatasi permasalahan di atas adalah:

- a. Program Penyelenggaraan Statistik Sektoral

22. Urusan Perpustakaan

Permasalahan pembangunan daerah dalam Urusan Perpustakaan adalah:

- a. Masih kurangnya fasilitas sarana dan prasarana perpustakaan serta koleksi buku bacaan
- b. Masih kurangnya kesadaran masyarakat untuk turut menjaga sarana dan prasarana perpustakaan
- c. Rendahnya jumlah kunjungan di perpustakaan

Guna mengatasi permasalahan di atas, disusun program prioritas:

- a. Program Pembinaan Perpustakaan
- b. Program Pelestarian Koleksi Nasional Dan Naskah Kuno

23) Urusan Kearsipan

Dalam urusan Kearsipan , permasalahan pembangunan daerah yang dihadapi adalah :

- a. Masih kurangnya fasilitas sarana dan prasarana kearsipan dan tenaga fungsional arsiparis.

Untuk mengatasi permasalahan di atas, disusun program prioritas yakni:

- a. Program Pengelolaan Arsip
- b. Program Perlindungan dan Penyelamatan Arsip
- c. Program Perizinan Penggunaan Arsip

24) Urusan Kelautan dan Perikanan

Permasalahan pembangunan daerah dalam Urusan Kelautan dan Perikanan adalah:

- a. Implementasi penyerapan teknologi budidaya masih belum optimal
- b. Jumlah pembudidaya ikan menunjukkan peningkatan namun produktivitas petani ikan dalam produksi ikan belum optimal sehingga perlu dilakukan pembinaan yang lebih baik
- c. Pengolahan dan pemasaran hasil perikanan masih bersifat tradisonal

Terkait permasalahan di atas, disusun program prioritas:

- a. Program Pengelolaan Perikanan Tangkap
- b. Program Pengelolaan Perikanan Budidaya
- c. Program Pengawasan Sumber Daya Kelautan Dan Perikanan
- d. Program Pengolahan Dan Pemasaran Hasil Perikanan

25) Urusan Pariwisata

Dalam urusan Pariwisata, permasalahan pembangunan daerah yang dihadapi adalah :

- a. Belum ada keterpaduan pengembangan destinasi pariwisata
- b. Belum optimalnya pengembangan potensi wisata
- c. Kurangnya SDM atau tenaga terlatih dibidang pariwisata

- d. Kurangnya kesadaran pengelola destinasi wisata dan usaha jasa pariwisata untuk mengurus legalisasi usaha atau kelompok
- e. Kurang optimalnya sinergitas antar stakeholder
- f. Kurang memadainya infrastruktur penunjang pariwisata

Sebagai solusi dari permasalahan di atas, disusun beberapa program prioritas yakni:

- a. Pengembangan peningkatan daya tarik destinasi pariwisata
- b. Program pemasaran pariwisata
- c. Program pengembangan sumber daya pariwisata dan ekonomi kreatif

26) Urusan Pertanian

Permasalahan pembangunan daerah dalam Urusan Pertanian adalah:

- a. Tingkat produksi dan produktivitas komoditas pertanian dan peternakan masih rendah sebagai akibat dari masih rendahnya tingkat penguasaan teknologi oleh petani dan peternak serta akibat menurunnya daya dukung dan daya tampung sumber daya pertanian.
- b. Lemahnya kelembagaan, posisi tawar dan sistem pemasaran yang belum berpihak pada petani dan peternak.
- c. Masih rendahnya mutu produk pertanian, sebagai akibat tidak dipenuhinya persyaratan teknis, sanitasi dan higienis.
- d. Kurangnya petugas paramedik dan dokter hewan Puskesmas
- e. Masih rendahnya tingkat kesuburan tanah
- f. Pengelolaan usaha tani belum optimal
- g. Penguatan kelembagaan petani dan pengetahuan tentang teknik budidaya belum optimal
- h. Belum optimalnya pengembangan kawasan agropolitan dan agribisnis hortikultura
- i. Belum terciptanya rantai pasok produk olahan pertanian dan peternakan
- j. Tingkat produksi dan produktivitas komoditas pertanian dan peternakan masih rendah sebagai akibat dari masih rendahnya tingkat penguasaan teknologi oleh petani dan peternak serta akibat menurunnya daya dukung dan daya tampung sumber daya pertanian sehingga sosialisasi kepada petani dan peternak perlu dilaksanakan secara optimal

Untuk mengatasi permasalahan di atas, disusun beberapa program prioritas antar lain:

- a. Program Penyediaan Dan Pengembangan Sarana Pertanian
- b. Program Penyediaan Dan Pengembangan Prasarana Pertanian
- c. Program Pengendalian Kesehatan Hewan Dan Kesehatan Masyarakat Veteriner
- d. Program Pengendalian Dan Penanggulangan Bencana Pertanian
- e. Program Perizinan Usaha Pertanian
- f. Program Penyuluhan Pertanian

27) Urusan Koperasi dan UMKM

Dalam urusan Koperasi dan UMKM, permasalahan pembangunan daerah yang dihadapi adalah :

- a. Minimnya Kaderisasi Pengurus/Pengawas melalui Pendidikan Perkoperasian Bagi Anggota, sehingga sulit ada regenerasi Koperasi
- b. Mindset Koperasi adalah lembaga keuangan simpan pinjam dan maraknya investasi ilegal yang mengatasnamakan Koperasi, menyebabkan degradasi Citra Koperasi sebagai Kekuatan Ekonomi yang berbasis Kerakyatan
- c. Membangun Tata Laksana Koperasi yang Baik, meliputi Aspek Organisasi, Usaha dan Permodalan, masih terkendala keterbatasan kemampuan SDM Pengelola Koperasi dalam penerapannya
- d. Lemahnya penerapan kepatuhan dan akuntabilitas pada Koperasi, sehingga banyak muncul stigma dari anggota Koperasi
- e. Minimnya Generasi Muda Berkoperasi, sehingga Usaha Koperasi terkesan berjalan stagnan
- f. Banyak para pelaku usaha yang tidak memproduksi lagi khususnya untuk produk makanan dan minuman karena banyak pusat oleh-oleh yang tutup akibat pandemi covid 19

Untuk mengatasi permasalahan di atas, disusun program prioritas yakni:

- b) Program Pelayanan Izin Usaha Simpan Pinjam
- c) enambahan Penilaian Kesehatan KSP/USP Koperasi
- d) Program Pendidikan Dan Latihan Perkoperasian
- e) Program Pengawasan dan Pemeriksaan Koperasi

- f) Program Pemberdayaan Dan Perlindungan Koperasi
- g) Program Pemberdayaan Usaha Menengah, Usaha Kecil, Dan Usaha Mikro (UMKM)
- h) Program Pengembangan UMKM

28) Urusan Perdagangan

Permasalahan pembangunan daerah dalam Urusan Perdagangan adalah:

- a. Sarana prasarana perdagangan khususnya pasar tradisional masih belum optimal
- b. Belum maksimalnya fasilitasi perdagangan antar daerah
- c. Fluktuasi harga komoditas bahan makanan pokok yang cenderung ekstrem pada hari besar keagamaan tertentu.
- d. Rendahnya harga jual komoditas tertentu di saat panen raya.
- e. Fasilitasi sarana promosi produk IKM masih kurang

Sebagai solusi permasalahan di atas, disusun beberapa program prioritas antar lain:

- a. Program Perizinan Dan Pendaftaran Perusahaan
- b. Program Peningkatan Sarana Distribusi Perdagangan
- c. Program Stabilisasi Harga Barang Kebutuhan Pokok Dan Barang Penting
- d. Program Pengembangan Ekspor
- e. Program Standardisasi Dan Perlindungan Konsumen
- f. Program Penggunaan Dan Pemasaran Produk Dalam Negeri

29) Urusan Perindustrian

Dalam urusan Perindustrian, permasalahan pembangunan daerah yang dihadapi adalah :

- a. Kualitas SDM industri masih terbatas, terutama dalam pengembangan desain, penguasaan teknologi proses dan informasi.
- b. Belum optimalnya pemanfaatan akses permodalan dengan suku bunga rendah
- c. Rendahnya daya saing produk IKM & Industri Kreatif.
- d. Kurang berkembangnya sentra – sentra industri disebabkan terbatasnya infrastruktur industri

- e. Kurangnya sinergitas input pendorong industri dan jasa tingkat provinsi maupun nasional.
- f. Peningkatan nilai tambah produk berbasis sumber daya lokal kurang optimal

Untuk mengatasi permasalahan di atas, disusun beberapa program prioritas yaitu:

- a. Peningkatan Perencanaan Dan Pembangunan Industri
- b. Program Pengendalian Izin Usaha Industri Kabupaten/Kota
- c. Program Pengelolaan Sistem Informasi Industri Nasional

32) Urusan Pemerintahan Fungsi Penunjang

Permasalahan pembangunan daerah dalam Urusan Pemerintahan Fungsi Penunjang adalah:

- a. Perlunya optimalisasi penerapan sistem organisasi sesuai peraturan berupa analisa beban kerja, penataan kelembagaan, penerapan tupoksi, penerapan budaya kerja, dan perbaikan ketatalaksanaan
- b. Masih kurangnya tertib administrasi dalam pengelolaan dana desa

Guna mengatasi permasalahan di atas, disusun program-program prioritas sebagai berikut:

1. Program Penataan Peraturan Perundang-Undangan, Bantuan Hukum dan Kerjasama Daerah
2. Program Pengembangan Implementasi Kebijakan Pemerintahan

BAB III

KERANGKA EKONOMI DAERAH DAN KEUANGAN DAERAH

Perekonomian daerah merupakan gambaran kondisi perekonomian dan analisis perekonomian secara umum pada suatu daerah dalam kurun waktu tertentu dan juga karakteristik serta prospek perekonomian pada tahun 2021 merupakan rancangan kerangka ekonomi daerah. Kerangka ekonomi daerah juga membahas mengenai tantangan perekonomian yang menggambarkan pula dinamika kondisi eksternal dan internal pada kinerja perekonomian daerah. Demikian pula perekonomian Kabupaten Probolinggo, sangat dipengaruhi oleh kondisi dan kebijakan perekonomian provinsi maupun nasional.

Pandemi Covid-19 menyebabkan tekanan yang cukup berat bagi kondisi kesehatan, struktur lapangan kerja informal non pertanian relatif besar dan daerah dengan struktur ekonomi menonjol di sektor pariwisata, industri pengolahan, perdagangan, dan transportasi. Dari sisi ekonomi, Covid-19 memberikan tekanan yang besar terhadap hampir semua aspek kehidupan..

Tidak berbeda dengan ekonomi dunia, ekonomi Indonesia juga terkena dampak negatif Covid-19. Namun demikian proyeksi pertumbuhan ekonomi tahun 2022 diperkirakan berada pada kisaran 5,2 hingga 5,8 persen. Asumsi tersebut mempertimbangkan berbagai dinamika ekonomi global dan nasional, risiko ketidakpastian, dan potensi pemulihan ekonomi di tahun depan dengan catatan Covid 19 dapat terus dikendalikan, fungsi intermediary perbankan dapat kembali pulih, serta didukung oleh kebijakan moneter Bank Indonesia dan kebijakan sektor keuangan OJK yang kondusif.

Seiring dengan upaya pengendalian Covid 19, masih diperlukan upaya-upaya rehabilitasi penanganan pandemi dan dampak Covid-19. Untuk itu, Pemerintah Kabupaten Probolinggo melakukan penyesuaian dalam perencanaan pembangunan dan penganggaran di daerah. Sejalan dengan kondisi tersebut, maka dalam perencanaan pembangunan pada tahun anggaran 2022, untuk Kabupaten Probolinggo dilaksanakan dalam mendukung kebijakan Pemulihan Ketahanan Ekonomi dan Kehidupan

Sosial Masyarakat dengan Fokus Pemulihan sektor-sektor strategis dengan tetap memperhatikan protokol kesehatan, dengan prioritas meliputi peningkatan kualitas hidup dan kapasitas sumber daya manusia menuju Kabupaten Probolinggo yang Berdaya Saing.

Untuk mengetahui kemampuan keuangan Kabupaten Probolinggo dalam membiayai pembangunan, maka perlu dilakukan analisis berdasarkan kondisi ekonomi daerah serta realisasi anggaran yang ada. Bab ini memberikan gambaran kondisi ekonomi daerah serta keterkaitannya dengan kemampuan keuangan untuk membiayai pelaksanaan program dan kegiatan di tahun 2022. Dalam bab ini juga membahas tentang perkiraan pendapatan dan kemampuan keuangan untuk melaksanakan program dan kegiatan prioritas di tahun 2022.

3.1 Arah Kebijakan Ekonomi Daerah

Pertumbuhan ekonomi menunjukkan kemampuan sumber daya ekonomi yang bertumbuh oleh suatu daerah. Pertumbuhan ekonomi Kabupaten Probolinggo selama lima tahun semakin membaik dan menunjukkan peningkatan. Kondisi ini menunjukkan bahwa di Kabupaten Probolinggo terjadi perubahan pertumbuhan produksi barang dan jasa secara riil dari tahun ke tahun, seperti ditunjukkan dari tahun ke tahun.

Sejak awal tahun 2020 sampai dengan saat ini, pandemi Covid-19 sangat berdampak terhadap hampir segala aspek. Baik pada aspek kesehatan, aspek sosial dan tentunya pada aspek perekonomian. Secara global, pandemi yang terjadi selain menelan banyaknya korban jiwa dan kerugian material yang cukup besar, yang paling dirasakan adalah menurunnya perekonomian di masyarakat.

Sampai saat ini tahun 2021 dampak sosial ekonomi dari adanya Covid-19 masih sangat *signifikan*. Namun, pemulihan ekonomi sudah banyak dirasakan oleh beberapa daerah. Daerah Jawa yang merupakan sentral pertumbuhan ekonomi sudah mulai tumbuh -0.44 % (yoy) pada kuartal 1 2021. Hal ini merupakan tanda adanya perbaikan daya beli masyarakat dan respon pengusaha terhadap pemulihan ekonomi. Perekonomian Jawa Timur pada triwulan II 2021 diperkirakan meningkat dibandingkan triwulan I 2021. Dari sisi permintaan, peningkatan

perekonomian Jawa Timur pada triwulan II 2021 diperkirakan terutama bersumber dari kenaikan net ekspor antar daerah. Dari sisi penawaran, perbaikan diperkirakan bersumber dari peningkatan kinerja LU Industri Pengolahan, Perdagangan, Konstruksi, dan Penyediaan Akomodasi Mamin sebagai respon atas peningkatan permintaan domestik dan global sejalan dengan tengah berjalannya vaksinasi Covid-19 yang mendorong semakin luasnya pembukaan sektor-sektor ekonomi produktif.

Kebijakan ekonomi Kabupaten Probolinggo diarahkan untuk mengatasi berbagai tantangan ekonomi yang terjadi akibat pandemi Covid-19, seperti pertumbuhan ekonomi, inflasi, dan pengangguran. Dalam RPJMD Kabupaten Probolinggo 2018-2023, telah ditetapkan tujuan pembangunan bidang ekonomi adalah “Meningkatkan pertumbuhan ekonomi yang inklusif”. Pertumbuhan ekonomi inklusif ini menekankan pada keselarasan antara pertumbuhan ekonomi dan pemerataan pembangunan sebagai upaya dalam menekan ketimpangan pertumbuhan dengan melibatkan seluruh masyarakat dalam proses pembangunan. Kebijakan ini diimplementasikan melalui beberapa langkah strategis, yaitu : 1) Peningkatan perekonomian usaha berskala mikro, kecil dan menengah; 2) Peningkatan nilai perdagangan; 3) Percepatan pembangunan kawasan strategis pariwisata; 4) Peningkatan iklim dan kemudahan ber-investasi; 5) Peningkatan pendapatan masyarakat khususnya petani dan nelayan; dan 6) Peningkatan Ketahanan Pangan yang ditopang oleh peningkatan produktivitas pada sektor primer.

3.1.1 Kondisi Ekonomi Daerah tahun 2020

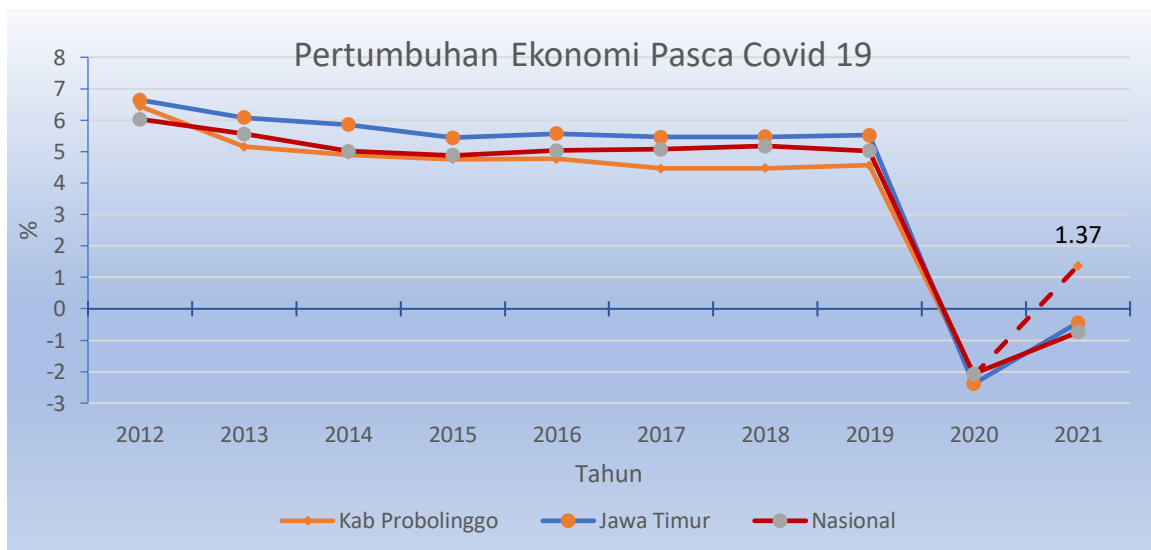
Berdasarkan rilis data BPS bulan Februari tahun 2021 Indeks pembangunan Manusia di Kabupaten Probolinggo Tahun 2020 tercatat sebesar 66,07 dimana salah satu komponen indikator tersebut ialah Pengeluaran Perkapita disesuaikan (harga konstan 2012) yang merepresentasikan standar hidup layak masyarakat. Di Kabupaten Probolinggo, pandemi COVID-19 yang melanda sejak awal tahun 2020 mengakibatkan meningkatnya pengeluaran rumah tangga secara umum, dimana pada tahun 2020 pengeluaran perkapita masyarakat di Kabupaten Probolinggo sebesar Rp. 859.198,- per bulan lebih tinggi dibandingkan

dengan tahun 2019 yaitu sebesar Rp. 715.120,54 per bulan, atau meningkat sekitar 20 persen,

a. Pertumbuhan Ekonomi

Pertumbuhan ekonomi merupakan proses kenaikan kapasitas produksi barang dan jasa secara fisik dalam kurun waktu tertentu yang diukur dari perbedaan nilai PDRB atas dasar harga konstan tahun tertentu dengan tahun sebelumnya. Perekonomian akan mengalami pertumbuhan apabila jumlah total output produksi barang dan penyediaan jasa tahun tertentu lebih besar dari tahun sebelumnya. Pertumbuhan ekonomi menunjukkan pergerakan ekonomi yang ditimbulkan oleh adanya perbedaan antara PDRB tahun yang diukur dengan PDRB tahun sebelumnya. Pertumbuhan ekonomi positif menunjukkan adanya penambahan nilai PDRB yang lebih tinggi dari PDRB tahun sebelumnya sedangkan pertumbuhan ekonomi negatif menunjukkan bahwa telah terjadi penurunan nilai tambah PDRB dari tahun sebelumnya.

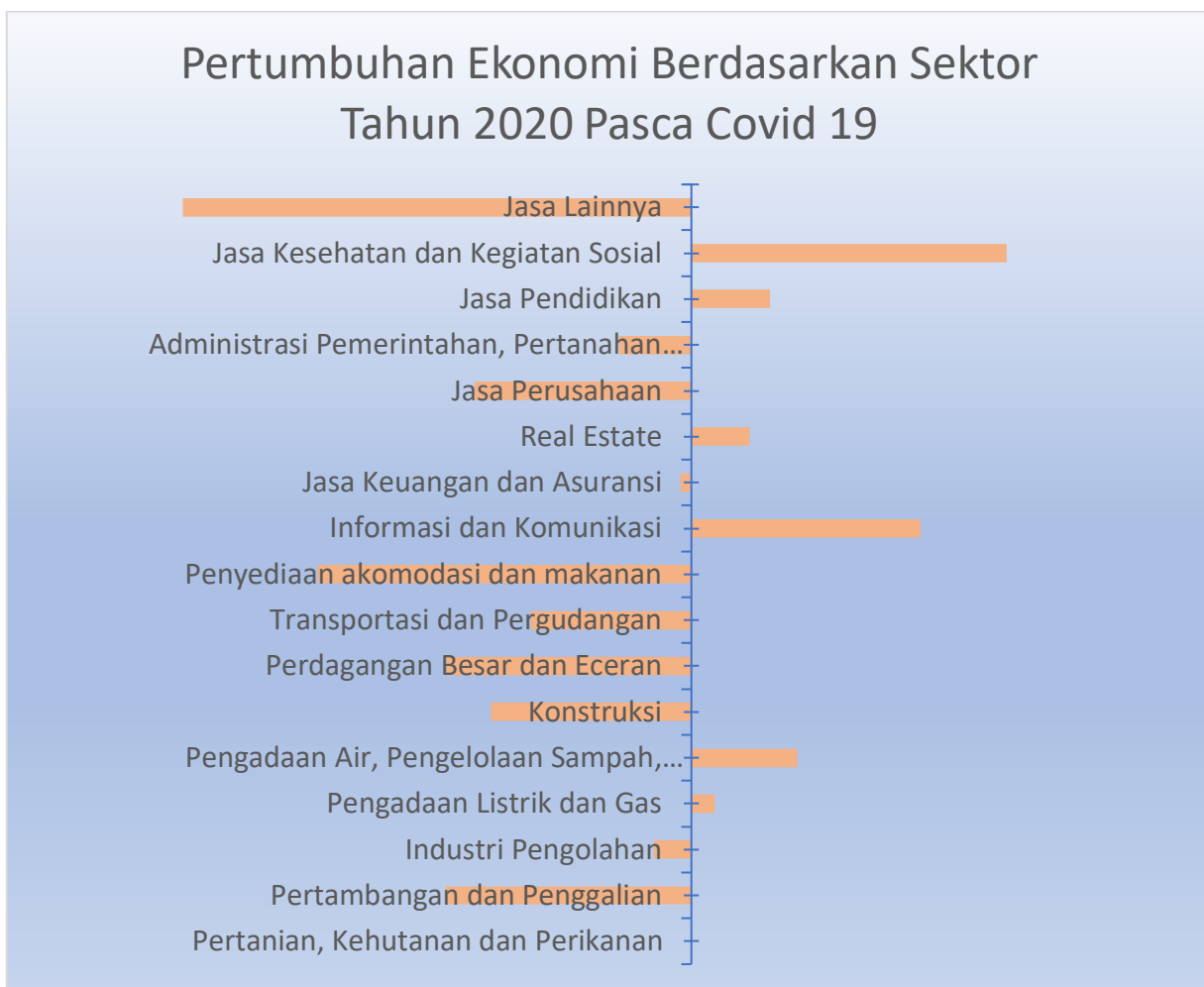
Laju pertumbuhan ekonomi Tahun 2018 berdasarkan Tahun Dasar 2010 sebesar 4,46%, menurun dibanding Tahun 2017 sebesar 4,77%, Tahun 2016 sebesar 4,76% dan Tahun 2015 sebesar 4,9%. Perkembangan laju pertumbuhan ekonomi pada masa pandemi memberikan tekanan relatif dalam terutama sektor pariwisata dan industri. Hal ini tercermin dari pertumbuhan ekonomi tahun 2020 selama masa pandemi sebesar - 2.12 % (yoy).



Gambar 3.1. Laju Pertumbuhan Ekonomi Kabupaten Probolinggo Tahun 2012-2020

Sumber: BPS, 2021

Pertumbuhan ekonomi yang tinggi dan berkelanjutan merupakan kondisi utama bagi kelangsungan pembangunan ekonomi dan peningkatan kesejahteraan. Salah satu cara agar pembangunan ekonomi berhasil adalah dengan memadukan kekuatan potensi segitiga ekonomi bangsa yaitu mengembangkan lapangan usaha kategori pertanian, melaksanakan industrialisasi dan memajukan lapangan usaha kategori jasa-jasa. Sehingga pengembangan ketiga kategori lapangan usaha di Kabupaten Probolinggo yaitu lapangan usaha kategori pertanian, kehutanan dan perikanan, lapangan usaha kategori industri pengolahan dan lapangan usaha kategori perdagangan besar dan eceran, reparasi mobil dan sepeda motor saling memperkuat satu sama lain.



Gambar 3.2 Pertumbuhan Ekonomi Berdasarkan sektor Pasca Covid 19

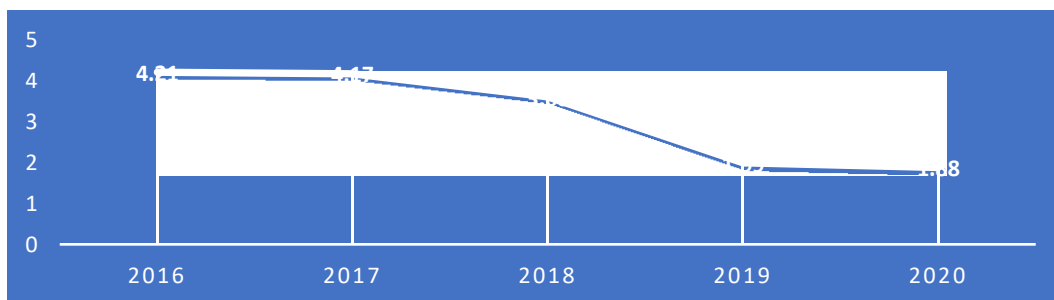
Tabel 3.1 Pertumbuhan Sub Sektor Industri Pasca Covid-19

Sub Sektor Industri	2018	2019	2020
Industri Makanan dan Minuman	12.96	12.85	3.63
Pengolahan Tembakau	5.02	6.76	-8.33
Industri Tekstil dan Pakaian Jadi	7.88	9.99	-0.62
Industri Kulit, Barang dari Kulit dan Alas Kaki	5.71	-2.22	-11.76
Industri Kayu, Barang dari Kayu dan Gabus dan Barang Anyaman dari Bambu, Rotan dan Sejenisnya	3.07	-9.93	- 19.66
Industri Kertas dan Barang dari Kertas, Percetakan dan Reproduksi Media Rekaman	7.64	7.93	-0.27
Industri Kimia, Farmasi dan Obat Tradisional	0.62	-1.89	13.02
Industri Karet, Barang dari Karet dan Plastik	0.18	-0.37	-11.51
Industri Barang Galian bukan Logam	6.28	2.03	- 22.32
Industri Logam Dasar			
Industri Barang dari Logam, Komputer, Barang Elektronik, Optik dan Peralatan Listrik	0.55	3.47	- 15.46
Industri Mesin dan Perlengkapan YTDL			
Industri Alat Angkutan	0.21	0.13	- 20.84
Industri Furnitur	5.72	5.07	- 14.83
Industri pengolahan lainnya, jasa reparasi dan pemasangan mesin dan peralatan	0.22	0.09	- 13.67

b. Laju Inflasi

Perkembangan laju inflasi cukup fluktuatif, Selain variabel PDRB (sisi pertumbuhan), variabel ekonomi makro daerah lainnya yang seringkali menjadi indikator bagi perekonomian daerah adalah tingkat penyerapan tenaga kerja dan inflasi. Dalam ilmu ekonomi, inflasi adalah suatu proses meningkatnya harga-harga secara umum dan terus-menerus (continue) berkaitan dengan mekanisme pasar yang dapat disebabkan oleh berbagai faktor, antara lain, konsumsi masyarakat yang meningkat, berlebihnya likuiditas di pasar yang memicu konsumsi, sampai termasuk juga akibat adanya ketidaklancaran distribusi barang. Secara umum, inflasi di Kabupaten Probolinggo mengalami penurunan di tahun 2014 s/d tahun 2019. Pada tahun 2014 laju inflasi sebesar 5,97%. Pada tahun 2015 laju inflasi turun menjadi 5,89%. Pada tahun 2016 laju inflasi turun menjadi 4,39%. Pada tahun 2017 laju inflasi turun menjadi 2,29%. Pada tahun 2018

laju inflasi sebesar 2,45% dan pada tahun 2019 laju inflasi turun sebesar 0.19%.



Gambar 3.3. Inflasi Kabupaten Probolinggo Tahun 2016-2020

Sumber: BPS Kabupaten Probolinggo, 2020

Berdasarkan beberapa data yang telah di sajikan pada fokus kesejahteraan dan pemerataan ekonomi diatas, permasalahan yang ada antara lain:

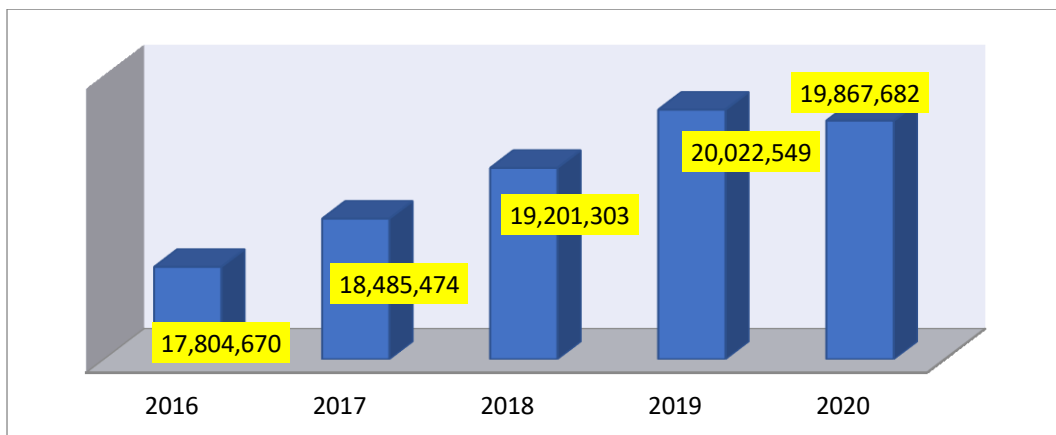
- a. Kondisi perekonomian di Kabupaten Probolinggo stagnan atau tetap yang artinya dapat memberikan pertumbuhan positif akan tetapi kenaikannya tidak terlalu mencolok
- b. Nilai dan Kontribusi Sektor dalam PDRB Kabupaten Probolinggo masih banyak berasal dari sektor dasar yaitu Industri Pengolahan dan Kontruksi, sedangkan sektor yang lain masih memiliki kontribusi yang kecil.

Dari beberapa masalah yang tersebut diatas maka pemerintah Kabupaten Probolinggo perlu melakukan beberapa hal sebagai berikut ini :

- a. Meningkatkan pembangunan bidang perekonomian terutama sektor UKM yang dapat memacu laju pertumbuhan ekonomi di Kabupaten Probolinggo.
- b. Meningkatkan kontribusi sektor yang lainnya terutama yang potensial dengan melakukan mengimplementasikan beberapa kajian yang pernah dilakukan oleh pemerintah Kabupaten Probolinggo terutama bidang ekonomi.

c. PDRB Perkapita

Berdasarkan angka dari BPS Kabupaten Probolinggo, PDRB perkapita Kabupaten Probolinggo mengalami peningkatan dari tahun ke tahun. Pada Tahun 2018 PDRB perkapita Kabupaten Probolinggo dengan Tahun Dasar 2010 mencapai 26,412 juta rupiah disbanding Tahun 2017 PDRB perkapita Kabupaten Probolinggo dengan Tahun Dasar 2010 mencapai 24,43 juta rupiah, Tahun 2016 sebesar 23,542 juta rupiah, tahun 2015 sebesar 22,515 juta rupiah dan tahun 2014 sebesar 20.443 juta rupiah. Dari perspektif kesejahteraan masyarakat, kenaikan pendapatan regional perkapita tersebut memiliki makna sebagai kenaikan status ekonomi masyarakat pula. Dengan lain kata, kondisi empiris tersebut mengindikasikan bahwa perekonomian daerah Kabupaten Probolinggo memang mengalami pergerakan positif hingga berdampak pada peningkatan kesejahteraan penduduknya. Perkembangan PDRB Perkapita Kabupaten Probolinggo dapat dilihat pada gambar berikut ini:



Gambar 3.4. Laju Perkembangan PDRB per Kapita Kabupaten Probolinggo Tahun 2016-2020 (dalam Rp)

Sumber: BPS Kabupaten Probolinggo, 2020

3.1.2 Perkiraan Makro Ekonomi Jawa Timur Tahun 2020



Gambar 3.5. Nilai Tukar Petani Provinsi Jatim

Dalam berita resmi BPS Provinsi Jawa Timur yang di rilis pada bulan Mei 2020, dari tahun 2015-2019. Ekonomi Jawa Timur Triwulan I-2020 bila dibandingkan Triwulan I-2019 (y-on-y) tumbuh sebesar 3,04 persen sedangkan target yang telah ditetapkan adalah 5,7 persen (sumber : dokumen RKPD Prov Jatim Tahun 2020),

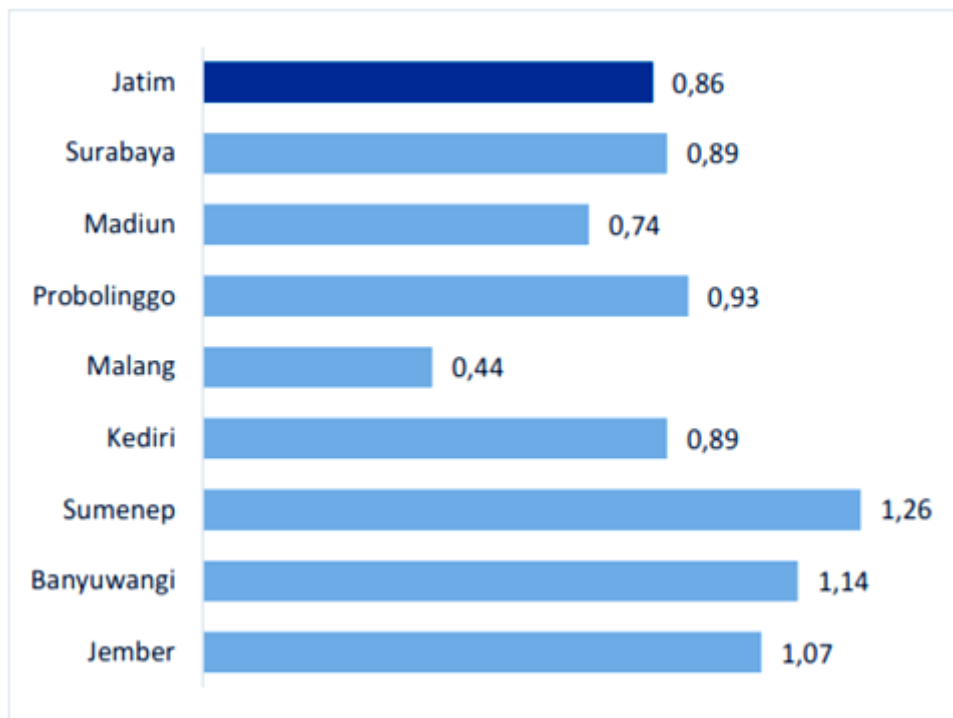
Penurunan realisasi pertumbuhan ekonomi tersebut sebagai dampak kondisi Pandemi Covid-19 yang terjadi. Kondisi ekonomi tersebut, dapat diartikan bahwa kondisi ekonomi di Jawa Timur telah mengalami perlambatan dibandingkan dengan periode yang sama tahun 2019 sebesar 5,55 persen. Dari sisi produksi, pertumbuhan ekonomi di Jawa Timur, tertinggi terjadi pada Lapangan Usaha Informasi dan Komunikasi sebesar 9,77 %, diikuti Jasa Kesehatan dan Kegiatan Sosial sebesar 9,12 % Secara *q-to-q* perekonomian Jawa Timur Triwulan I-2020 dibandingkan padaakhir tahun 2019, terkontraksi 2,20 persen.

Dari sisi produksi, pertumbuhan tertinggi terjadi pada Lapangan Usaha Pertanian, Kehutanandan Perikanan sebesar 6,28 persen, diikuti Jasa Kesehatan dan Kegiatan Sosial sebesar 2,74 persen serta Informasidan Komunikasi sebesar 1,28 persen. Sedagkn dari sisi pengeluaran, pertumbuhan tertinggi Komponen Ekspor Luar Negeri

sebesar 11,17 persen, diikuti Pengeluaran Konsumsi LNPRT sebesar 1,86 persen, dan Pengeluaran Konsumsi Rumah Tangga terkontraksi sebesar 0,10 persen. Dari kondisi tersebut dapat diartikan bahwa pengeluaran rumah tangga di Provinsi Jawa Timur, mengalami penurunan yang tidak terlalu signifikan. Pertumbuhan dari sisi produksi pun mengalami pertumbuhan secara agregat, meskipun mengalami kontraksi atau tekanan terutama pada sektor-sektor basis di Provinsi Jawa Timur. Tekanan pertumbuhan ekonomi Jawa Timur Tahun 2020 terjadi karena tekanan sejumlah faktor, serta melemahnya kinerja sisi produksi dan distribusi terutama UMKM dan industri sebagai dampak dari pencegahan penyebaran Covid 19.

Dalam hal harga barang dan jasa di tingkat konsumen terjadi perubahan yang memicu inflasi yang terjadi disebabkan terjadinya kenaikan harga pada tingkat konsumen. Inflasi terjadi pada kelompok pengeluaran, yaitu : pakaian dan alas kaki sebesar 0,14 persen, kelompok perumahan, air, listrik, dan bahan bakar rumah tangga sebesar 0,01 persen, kelompok perlengkapan, peralatan dan pemeliharaan rutin rumah tangga sebesar 0,16 persen, kelompok kesehatan sebesar 0,18 persen, kelompok transportasi sebesar 1,50 persen, dan penyediaan makanan dan minuman/restoran sebesar 0,09 persen. Kelompok yang mengalami deflasi yaitu kelompok makanan, minuman, dan tembakau sebesar 0,13 persen, kelompok informasi, komunikasi, dan jasa keuangan sebesar 0,01 persen, kelompok rekreasi, olahraga, dan budaya

Tabel 3.2
Inflasi pada 8 Kota dan Jawa Timur
Bulan April 2020 (persen)



Sumber : BPS Prov. Jawa Timur. 2020

COVID-19 telah menciptakan dampak pada beberapa sektor yang paling terdampak antara lain; industri makanan, akomodasi, retail, jasa, dan manufaktur, dampak pada sektor-sektor tersebut diantaranya juga pada sektor ketenagakerjaan. Hingga awal bulan April 2020, Pemprov Jawa Timur mencatat ada 20.036 tenaga kerja yang dirumahkan, dan 3.315 tenaga kerja yang mengalami pemutusan hubungan kerja (PHK) sebagai dampak wabah Covid-19 pada bulan April 2020, dan berkembang jumlah tenaga kerja terdampak COVID-19 hingga 13 Mei 2020 mencapai 46.450 orang.

Menurut Data BPS Provinsi Jawa Timur, jumlah penduduk yang bekerja sebanyak 21,32 juta orang, bertambah sekitar 555,66 ribu orang dari 2019. Lapangan pekerjaan yang mengalami peningkatan persentase penduduk yang bekerja terutama pada lapangan usaha utama.

3.1.3 Tantangan dan Prospek Perekonomian Tahun 2020 dan 2021

PDRB Kabupaten Probolinggo pada tahun 2019 tumbuh sebesar 4,56 persen. Selama rentang waktu 5 tahun, bertumbuh dengan rata-rata dari tahun 2015-2019 sebesar 4,57 persen, dan untuk struktur perekonomian tahun 2019 masih didominasi tiga lapangan usaha utama, yaitu Pertanian, Perikanan dan Kehutanan industri pengolahan (32,72%).

Bila dilihat dari penciptaan sumber pertumbuhan ekonomi Kabupaten Probolinggo tahun 2019, Transportasi dan Pergudangan menjadi penyumbang pertumbuhan tertinggi pada kurun tahun 2019 yakni sebesar 9,3 persen, diikuti Industri Pengolahan sebesar 8,10 persen, serta Penyediaan akomodasi dan makanan sebesar 6,31 persen. Sedangkan pertanian sebagai kontributor PDRB utama, telah tumbuh sebesar sebesar 1,09 persen.

Sementara itu, pertumbuhan ekonomi Kabupaten Probolinggo Tahun 2020 sebagaimana prediksi pada tingkat Provinsi Jawa Timur, akan menghadapi tekanan sejumlah faktor, seperti merosotnya perdagangan dunia, depresiasi rupiah, turunnya daya beli masyarakat, serta melemahnya kinerja usaha mikro dan industri pengolahan sebagai dampak dari pandemi Covid 19. Hasil simulasi BI, proyeksi PDRB Jawa Timur hanya akan tumbuh pada kisaran 4 persen, demikian pertumbuhan ekonomi Kabupaten Probolinggo pula hasil simulasi diproyeksikan turun sekitar 1,2 persen dari tahun 2019. Penurunan pertumbuhan ekonomi ini terjadi di dorong oleh pembatasan kegiatan-kegiatan sosial ekonomi terutama pada lapangan usaha transportasi dan lapangan usaha perdagangan sebagai implikasi pencegahan penyebaran Pandemi Covid-19 di masyarakat.

Pembatasan tersebut berdampak kepada kebijakan merumahkan tenaga kerja dan pemutusan hubungan kerja akibat berkurangnya produksi pada industri olahan. Pembatasan aktivitas sosial dan ekonomi berdampak pula pada aktivitas lapangan usaha penyediaan akomodasi dan makan minum, penurunan pada sektor ini diperkirakan hingga 60 persen. Perubahan-perubahan pada sektor ekonomi tersebut berakibat pada penurunan perputaran keuangan di masyarakat yang memicu pada penurunan daya beli masyarakat. Meski demikian, proyeksi ini masih

sangat dinamis, tergantung seberapa masif penyebaran Covid-19 dan seberapa efektif upaya untuk mengantisipasi dampak ekonomi Covid-19. Pertumbuhan ekonomi mengalami kontraksi dan diharapkan telah pulih kembali dari dampak pandemi Covid 19 pada angka 4,1% ditunjang dengan penanganan melalui berbagai upaya refocusing pada program dan kegiatan yang mendukung perkuatan perekonomian masyarakat.

Tantangan yang dihadapi dalam penyelenggaraan perekonomian daerah antara lain :

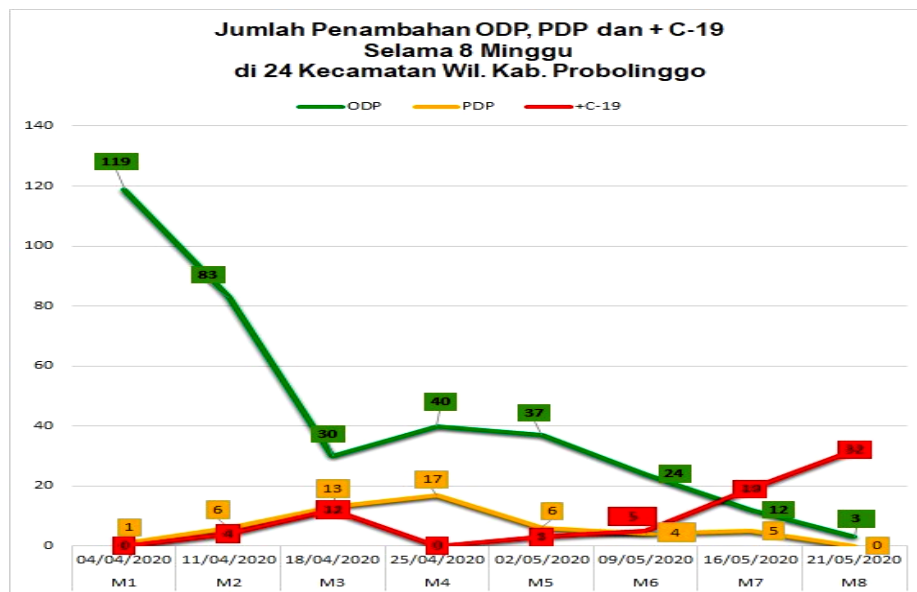
1. Perekonomian Nasional dan Regional

Merebaknya pandemi Covid-19 di tanah air, membuat pemerintah menetapkan kebijakan strategis demi memutus mata rantai penyebaran virus tersebut, mulai pembatasan jarak, belajar dan bekerja dari rumah hingga larangan mudik. Dampak pandemi ini telah menghantam semua sektor usaha, namun pelaku usaha industri besar setidaknya memiliki daya tahan lebih kuat karena masih bisa menggunakan cadangan asetnya untuk *survive* di tengah turunnya permintaan, namun berbeda pada sektor usaha mikro yang aset nya terbatas. Pembatasan aktivitas sosial dan ekonomi, ini juga berdampak pada omzet penyedia jasa akomodasi dan makan minum. Sektor pariwisata sebagai salah satu primadona penggerak ekonomi, terpuruk pula akibat pandemi Covid-19.

Sebaran penderita Covid-19 pada akhir Mei 2020 di Kabupaten Probolinggo sebagaimana dirilis pada situs siagacovid19, disampaikan data bahwa 89 orang dinyatakan positif, 59 orang dengan status PDP dan 464 dengan status ODP serta yang dinyatakan telah sembuh sebanyak 55 orang. Kontraksi pertumbuhan ekonomi pada kuartal I, di luar perkiraan mengingat pengaturan physical distancing dan PSBB mulai diberlakukan pada bulan bulan Maret 2020. Berdasarkan simulasi yang dikeluarkan oleh Bank Indonesia dan BPS Provinsi Jawa Timur, diperkirakan dampak pandemi Covid-19 telah berakibat kontraksi pertumbuhan ekonomi hingga dibawah 4 %. di terjadi pada bulan 19 April 2020 yang lalu dan secara berangsur akan berakhir secara total pada akhir Juli 2020.

2. Kebijakan Post dan Pasca Covid-19 sebagai Implikasi Bagi Ekonomi dan Kesehatan.

Adanya pandemi Covid-19 membuat perubahan tatanan kehidupan manusia hingga perubahan sosial ekonomi masyarakat. Kehadiran Covid-19 tidak ada yang memprediksi sebelumnya, sehingga Pandemi Covid-19 tidak hanya berdampak pada kondisi kesehatan, namun berdampak pula pada tatanan sosial dan kondisi ekonomi sebagai dampak beberapa kebijakan yaitu sosial distancing dan PSBB di beberapa wilayah.



Gambar 3.6 Pergerakan Jumlah Positif Covid-19

Sumber : Gugus Tugas Covid-19 Kab. Probolinggo

Sebaran data Covid-19 di Kabupaten Probolinggo menunjukkan bahwa penularan Covid-19 semakin hari semakin meningkat di Kabupaten Probolinggo. Kebijakan untuk menekan penyebaran Covid-19 membuat aktifitas ekonomi terganggu dan membuat beberapa pergeseran perilaku agent ekonomi baik berupa konsumsi maupun produksi. Terganggunya aktifitas ekonomi yaitu berupa berkurangnya ceruk pasar yang bersifat bertemu langsung mengakibatkan pertumbuhan ekonomi melemah. Artinya, pada saat permintaan pasar menurun yang kemudian di respon oleh pelaku usaha untuk menurunkan jumlah produksinya atau dengan kata lain penawaran agregat menurun. Maka terganggunya stabilitas makroekonomi

terganggu seperti pertumbuhan ekonomi menurun, jumlah pengangguran bertambah yang kemudian berimbang ke dimensi sosial seperti kemiskinan meningkat, IPM menurun, dan Indeks Gini bisa meningkat.

Implikasi kondisi kesehatan dan ekonomi sebagai akibat dari adanya pandemic Covid-19 seperti bayi kembar siam. Pemerintah sebagai regulator mempunyai tugas sebagai “dokter” untuk menyelamatkan kondisi kesehatan dan kondisi ekonomi pada time lag yang sama. Tentu hal ini tidaklah mudah, butuh kecermatan dan kerjasama dari berbagai pihak mulai dari masyarakat tingkat RT/RW sampai penentu kebijakan dari Pemerintah Daerah maupun Pusat.

3. New Normal Ekonomi Menuju Industri 4.0

Salah satu dampak Covid-19 yaitu mengubah perilaku dan gaya hidup masyarakat pada umumnya. Perubahan perilaku atau aktifitas manusia secara keseluruhan melahirkan pola-pola perubahan gaya konsumsi maupun produksi. Seseorang yang semula berkonsumsi dengan cara bertemu langsung bergeser pada *online shop*. Selain itu, seseorang akan lebih preventif terhadap kebersihan makanan yang dikonsumsinya. Dari sisi, produksi juga mengalami pergeseran yang significant dari produsen yang masih menggunakan model bisnis tradisional dengan cara mendirikan toko dan lain sebagainya, hari ini dengan adanya covid-19 beberapa model usaha sudah memanfaatkan pengembangan pemasaran dengan online. Tentu ilustrasi di atas menjadi tantangan berat bagi pelaku usaha dan pemerintah sebagai regulator kebijakan.

Covid-19 menantang pelaku usaha dan pemerintah untuk berupaya dan melakukan inovasi secepat mungkin untuk menyelamatkan pelaku bisnis berupa UMKM maupun IKM. Jika pelaku usaha tidak melakukan inovasi dengan adanya dampak covid-19, maka akan terancam krisis dimasa mendatang. Pemerintah Daerah dengan program dan kegiatan yang dimiliki harus mampu untuk menjawab tantangan mengubah cara bisnis pelaku usaha baik UMKM dan IKM yang semula masih menggunakan pemasaran

tradisional untuk melakukan reformasi ke model bisnis start-up. Program, kegiatan dan aktifitas yang masih sama dengan tahun sebelumnya harus segera berfikir bagaimana beradaptasi dengan adanya Covid-19

4. Kondisi Sektor Pariwisata

Saat terjadi Covid-19, sektor pariwisata merupakan sektor yang paling terkena dampaknya. Seseorang berwisata tidak bisa digantikan dengan cara virtual dengan cara melihat youtube. Sektor pariwisata menjual pengalaman tersendiri bagi wisatawan, sehingga dengan adanya covid-19 jumlah pengunjung wisatawan berkurang. Disisi lain, program pemerintah untuk memajukan sektor pariwisata seperti agenda tahunan atau agenda bulanan yang diadakan oleh pemerintah daerah tidak mungkin dilakukan karena harus mematuhi protocol covid-19. Semua itu dilakukan untuk menekan jumlah penyebaran Covid-19. Pemerintah Daerah harus mampu menjawab tantangan ini. Pada saat post Covid-19 Pemerintah Daerah dapat melakukan upaya untuk memperbaiki infrastuktur pariwisata, sehingga ketika pasca covid-19 berakhir menjadi momentum bagi sektor pariwisata untuk menarik wisatawan.

5. Ekspansi Ketahanan Pangan

Ketahanan pangan merupakan salah satu indicator yang penting sebagai penunjang kebutuhan pangan terutama pada saat terjadi pandemic Covid-19. Kebijakan sektor pangan menjadi hal yang amat penting karena menyangkut hajat hidup orang banyak. Ketahanan pangan identic dengan ketersediaan stok pangan dan stabilitas harga komoditas terutama bahan kebutuhan dasar seperti beras, daging ayam, daging sapi, telur ayam ras dan berbagai bahan makan lainnya. Pada saat covid-19 saat ini, Pemerintah Daerah harus menjaga stok barang dan stabilitas harga di pasaran. Caranya adalah dengan mengoptimalkan program dan kegiatan di urusan pangan mulai dari pemberian subsidi pupuk, bantuan benih hingga yang paling penting adalah menjamin kepastian harga dan pasar pada level produsen atau petani terutama petani kecil.

6. Pengurangan Pengangguran

Geliat ekonomi sektor riil akan membutuhkan waktu lebih panjang untuk pulih apabila pemerintah tidak mempercepat stimulus selama pandemi Covid-19 untuk menekan pengangguran, mengintervensi daya beli masyarakat, dan menjaga kondisi finansial dunia usaha.

Sekadar catatan, Badan Pusat Statistik (BPS) pada Selasa (5/5/2020) melaporkan per Februari 2020, atau sebelum pandemi Covid-19 menyebar, angka pengangguran di Indonesia mencapai 6,88 juta naik 60.000 orang secara tahunan. Pada tahun 2019, jumlah angkatan kerja di Kabupaten Probolinggo sebesar sejumlah 620.164 angkatan kerja dan pengangguran terbuka sebanyak 24.079 orang atau 3,88 %. Berdasarkan data dari Dinas Tenaga Kerja Kabupaten Probolinggo pada bulan April 2020, kondisi pandemi covid-19 menimbulkan berkurangnya peluang kerja bahkan menambah 742 orang kehilangan pekerjaan.

7. Pengurangan Kemiskinan

Upaya secara kelembagaan, program dan berbagai sumber dana telah dilakukan. Secara konseptual, diharapkan implementasi pembangunan ekonomi dalam jangka panjang akan mampu menurunkan kemiskinan. Kualitas pertumbuhan yang berdampak pada penciptaan lapangan kerja dan pemerataan distribusi pendapatan diharapkan akan mampu mengurangi kemiskinan.

8. Pemantapan Pertumbuhan Ekonomi yang Inklusif

Pertumbuhan ekonomi yang berkualitas merupakan tujuan yang hendak dicapai dalam pembangunan ekonomi daerah. Hal ini merupakan tantangan cukup berat mengingat, pertumbuhan ekonomi saat ini masih digerakan oleh sektor konsumsi. Untuk itu diperlukan upaya-upaya yang bisa mendorong dunia usaha untuk melakukan investasi pada sektor riil terutama dengan memberikan insentif dan kemudahan-kemudahan dalam melakukan investasi di Kabupaten Probolinggo. Selain itu, diperlukan suatu kebijakan pengembangan industri yang berorientasi kepada agroindustri yang berbahan baku lokal

dan memiliki keterkaitan kedepan dan kebelakang yang besar serta berbasis padat karya.

9. Penanganan Bencana Non Alam

Kejadian Pandemi Covid-19 yang digolongkan dalam bencana non alam memang tidak dapat dihindari, namun Pemerintah telah menentukan langkah-langkah strategis untuk meredam dampak/resiko kesehatan, sosial maupun resiko ekonomi. Ini adalah tantangan yang harus menjadi bagian penting dalam manajemen pembangunan kedepan, baik dalam manajemen pencegahan penyebaran, manajemen penanggulangan, manajemen resiko/dampak, maupun manajemen pemulihan dari bencana

Kondisi perekonomian wilayah di Kabupaten Probolinggo, diperkirakan masih cukup prospektif pada tahun 2020 dan 2021 mendatang meskipun tetap harus mewaspadai perkembangan ekonomi global yang cenderung melemah serta kejadian bencana non alam pada tahun 2020 dengan adanya wabah covid-19. Kondisi ini diindikasikan dengan kondisi makro ekonomi yang relatif stabil serta kondisi politik serta situasi ketertiban dan keamanan yang cukup kondusif. Secara makro, pada tahun 2020 perekonomian wilayah Kabupaten Probolinggo ditargetkan tumbuh sebesar 5,0 – 6,0%.

Dengan proyeksi kondisi ekonomi makro tersebut diharapkan Pemerintah Kabupaten Probolinggo bersama dengan seluruh elemen masyarakat dapat terus menjaga momentum pertumbuhan ekonomi yang telah diproyeksikan dan dapat memanfaatkan secara optimal program-program pemerintah baik yang berasal dari Pemerintah Kabupaten Probolinggo, Pemerintah Propinsi Jawa Timur maupun Pemerintah Pusat sebagai sarana pengungkit dalam rangka meningkatkan aktivitas perekonomian wilayah.

3.2 Arah Kebijakan Keuangan Daerah

Arah kebijakan keuangan daerah Kabupaten Probolinggo diperlukan sebagai acuan dalam penggalian potensi daerah, pengalokasian anggaran dan pemanfaatan potensi dan sumber daya daerah. Kebijakan pengelolaan keuangan tersebut bertujuan untuk memberikan manfaat untuk

masyarakat secara keseluruhan, mulai dari pembukaan lapangan pekerjaan, penyediaan pelayanan dasar, pemberdayaan masyarakat sampai dengan peningkatan kesejahteraan masyarakat. Kebijakan pengelolaan keuangan daerah mencakup arah kebijakan dalam pendapatan, penetapan anggaran belanja, dan mobilisasi pembiayaan. Penetapan kebijakan keuangan daerah tentunya didasarkan pada kondisi perekonomian Kabupaten Probolinggo dan penyesuaian terhadap kebijakan pemerintah provinsi dan pemerintah pusat.

Kebijakan keuangan daerah berisi arah kebijakan dalam pendapatan daerah, belanja daerah, dan pembiayaan daerah. Arah kebijakan keuangan daerah bertujuan untuk meminimalkan risiko fiskal, sehingga diharapkan dapat tercipta kesinambungan anggaran. Selain itu, melalui arah kebijakan keuangan daerah dapat mendukung tujuan pembangunan sesuai visi Kabupaten Probolinggo.

Sub-bab ini memuat 2 (dua) bagian yaitu: (1) Arah Kebijakan Keuangan Daerah, dimana memuat Arah Kebijakan Pendapatan Daerah, Arah Kebijakan Pendanaan Daerah, dan Arah Kebijakan Pembiayaan Daerah (2) Proyeksi Keuangan Daerah dan Kerangka Pendanaan. Proyeksi Keuangan Daerah dan Kerangka Pendanaan meliputi realisasi dan proyeksi pendapatan, belanja dan pembiayaan daerah mulai tahun 2017 sampai dengan proyeksi tahun 2022.

Kebijakan keuangan Kabupaten Probolinggo mengenai Pendapatan Daerah, Belanja Daerah dan Pembiayaan Daerah diarahkan sebagai berikut:

3.2.1 Proyeksi Keuangan Daerah dan Kerangka Pendanaan

Analisis kerangka pendanaan bertujuan untuk menghitung kapasitas riil keuangan daerah untuk mengetahui kemampuan pendanaan prioritas pembangunan yang di alokasikan ke dalam 3 (tiga) prioritas, sebagai berikut:

- a. Prioritas Kesatu, dalam rangka membiayai belanja langsung wajib dan mengikat serta pemenuhan penerapan pelayanan dasar;
- b. Prioritas Kedua, dalam rangka membiayai belanja pemenuhan Visi Misi Kepala Daerah;

c. Prioritas Ketiga, dalam rangka membiayai belanja penyelenggaraan urusan pemerintahan lainnya.

Pemerintah Daerah dapat menargetkan Pendapatan Daerah sepanjang mempedomani Peraturan Pemerintah Nomor 12 Tahun 2019 tentang Pengelolaan

Keuangan Daerah. Secara umum Pendapatan Daerah adalah salah satu unsur dari satu kesatuan Anggaran Pendapatan dan Belanja Daerah, merupakan hak Pemerintah Daerah yang diakui sebagai penambah nilai kekayaan bersih

meliputi semua penerimaan uang melalui Rekening Kas Umum Daerah yang tidak perlu dibayar kembali oleh Pemerintah Daerah dan diakui sebagai penambah ekuitas dalam satu tahun anggaran. Struktur Pendapatan Daerah terdiri dari: Pendapatan Asli Daerah (PAD), Dana Perimbangan dan Lain-Lain Pendapatan Daerah Yang Sah. Kebijakan Pemerintah atas penyaluran Dana Bagi Hasil Tahun 2021 berpengaruh yang cukup besar dalam proyeksi penerimaan Pendapatan Daerah, sedangkan pertumbuhan pendapatan dari PAD tahun ini diproyeksikan moderat, karena sektor konsumsi yang berkontribusi terhadap penerimaan Pajak Daerah diperkirakan pertumbuhannya tidak melebihi tahun lalu.

Dalam menargetkan Pendapatan Daerah, Pemerintah Kabupaten Probolinggo lebih mengutamakan prinsip kepastian penerimaan pendapatan, sehingga proses perhitungan dan penetapan target Pendapatan Daerah pada Rancangan RKPD Tahun Anggaran 2022 dilakukan secara terukur berdasarkan basis data potensi yang ada dan rasional dengan mempertimbangkan berbagai potensi perkembangan perekonomian yang akan terjadi pada Tahun 2020 dan mengedepankan prinsip kehati-hatian. PAD memiliki peranan penting karena perencanaan targetnya relatif terukur dan pemungutannya dilaksanakan langsung oleh Pemerintah Daerah. Adapun jenis-jenis PAD terdiri dari Pajak Daerah, Retribusi Daerah, Hasil Pengelolaan Kekayaan Daerah Yang Dipisahkan dan Lain-Lain Pendapatan Asli Daerah Yang Sah, dimana sampai dengan saat ini sektor Lain-Lain PAD yang sah masih menjadi sumber penerimaan terbesar bagi PAD Kabupaten Probolinggo.

Strategi optimalisasi penerimaan Pendapatan Daerah difokuskan pada sektor PAD melalui intensifikasi Pajak Daerah. Upaya intensifikasi Pajak Daerah dilakukan dengan tetap mempedomani Undang-Undang Nomor 28 Tahun 2009 Tentang Pajak Daerah dan Retribusi Daerah. Optimalisasi pemungutan PAD diluar Pajak Daerah dapat dilakukan melalui metode ekstensifikasi dengan cara menggali sumber penerimaan baru.

Sektor Retribusi Daerah memiliki potensi pengembangan pada masa mendatang, hal ini disebabkan masih banyak jenis-jenis pungutan dan struktur tarif yang bisa dikembangkan sesuai dengan pemberian jasa layanan kepada masyarakat dan tentunya hal ini harus mempertimbangkan kondisi ekonomi masyarakat, manfaat langsung kepada masyarakat, utamanya Retribusi Jasa Usaha. Pengembangan Retribusi Jasa Usaha dilakukan pada jenis-jenis Retribusi yang memberikan jasa berupa manfaat timbal balik kepada masyarakat, sehingga pengenaan Retribusi tersebut tidak membebani masyarakat, bahkan sebaliknya masyarakat memperoleh manfaat langsung dari fasilitas yang diberikan Pemerintah Kabupaten Probolinggo.

Terhadap Pendapatan Daerah yang bersumber Dana Perimbangan dari Pemerintah Pusat sebagaimana tertuang dalam Undang-Undang Nomor 33 Tahun 2004 tentang Perimbangan Keuangan antara Pemerintah Pusat dan Pemerintah Daerah yaitu Bagi Hasil Pajak/Bukan Pajak, Dana Alokasi Umum dan Dana Alokasi Khusus.

Prediksi Penerimaan dari Dana Perimbangan sepenuhnya tergantung pada Pemerintah Pusat karena data penetapan pembagian sementara dan pembagian definitif untuk Pemerintah Kabupaten Probolinggo ditetapkan oleh Pemerintah Pusat c.q Kementerian Keuangan berdasarkan Peraturan Presiden dan Peraturan Menteri Keuangan, sehingga dalam penetapan target Pemerintah Kabupaten Probolinggo hanya bersifat koordinasi dan konfirmasi.

Dana Perimbangan adalah dana yang bersumber dari APBN yang dialokasikan kepada daerah untuk mendanai kebutuhan daerah dalam pelaksanaan desentralisasi yang terdiri dari Dana Bagi Hasil, Dana Alokasi Umum dan Dana Alokasi Khusus.

Pendapatan yang diperoleh dari Dana Perimbangan pada dasarnya merupakan hak Pemerintah Daerah sebagai konsekuensi dari *Revenue Sharing Policy*. Konsep revenue sharing didasarkan atas pemikiran untuk pemberdayaan daerah dan prinsip keadilan. Seiring meningkatnya tuntutan akuntabilitas kinerja pemerintah maka kebijakan revenue sharing harus adil, demokratis dan transparan. Terhadap Dana Perimbangan ini maka kebijakan yang ditetapkan adalah :

- a) Pemerintah Daerah secara aktif ikut serta dalam melakukan pendataan terhadap wajib pajak seperti PBB sektor kehutanan dan pertambangan, sumber daya alam dan kontribusi penerimaan yang disetorkan ke Pusat maupun Propinsi;
- b) Melakukan analisis perhitungan untuk menilai akurasi perhitungan terhadap formula bagi hasil dan melakukan peran aktif berkoordinasi dengan Pemerintah Pusat dan Propinsi, sehingga alokasi yang diterima sesuai dengan kontribusi yang diberikan atau sesuai dengan kebutuhan yang akan direncanakan.

Penerimaan Lain-lain Pendapatan Daerah Yang Sah adalah pendapatan daerah yang berasal dari Dana Bagi Hasil Pajak dari Provinsi dan Pemerintah Daerah lainnya, dan Dana Penyesuaian dan Otonomi Khusus. Kebijakan yang ditetapkan untuk pendapatan tersebut adalah aktif bekerja sama dengan Pemerintah Provinsi Jawa Timur guna meningkatkan penerimaan dari sektor pajak yang dikelola oleh Pemerintah Provinsi.

Berdasarkan kondisi di atas, perkembangan realisasi pendapatan Tahun 2017 - 2020 dan target pendapatan daerah Kabupaten Probolinggo pada kurun waktu Tahun 2021-2022, disajikan pada tabel di bawah ini.

Tabel 3.4. Realisasi dan Proyeksi/Target Pendapatan Daerah Kabupaten Probolinggo Tahun 2019 s.d 2023

NO	URAIAN	Realisasi		Tahun Berjalan	Target
		2019	2020	2021	2022
(1)	(2)	(3)	(4)	(5)	(6)
1	PENDAPATAN	2,405,134,988,058.74	2,326,897,566,158.30	2,329,024,339,800.43	2,408,424,113,195.
1.1	PENDAPATAN ASLI DAERAH	245,431,703,862.63	251,853,285,137.80	252,860,498,063.43	290,737,594,195
1.1.1	Pendapatan Pajak Daerah	65,432,472,409.84	61,199,000,000.00	64,061,911,642.00	65,168,960,000
1.1.2	Hasil Retribusi Daerah	35,378,004,982.00	14,928,518,855.00	13,692,582,875.00	20,307,839,600
1.1.3	Hasil Pengelolaan Kekayaan Daerah yang Dipisahkan	5,838,375,616.94	6,119,639,082.80	6,119,639,082.80	6,164,538,103.
1.1.4	Lain-lain Pendapatan Asli Daerah yang Sah	138,782,850,853.85	169,606,127,200.00	168,986,364,463.63	199,096,256,492
1.2	DANA PERIMBANGAN	1,474,871,521,892.00	1,361,362,211,722.00	1,375,815,571,772.00	1,899,533,345,000.
1.2.1	Bagi Hasil Pajak/Bagi Hasil Bukan Pajak	136,462,980,681.00	107,616,049,722.00	130,180,923,307.00	25,575,621,702
1.2.2	Dana Alokasi Umum	1,010,715,706,000.00	945,721,138,000.00	938,173,518,000.00	956,865,262,000
1.2.3	Dana Alokasi Khusus	327,692,835,211.00	308,025,024,000.00	307,461,130,465.00	351,025,011,000.
1.2.4	Dana Insetif Daerah				25,012,620,000
1.2.5	Dana Desa				429,195,412,000
1.2.6	Bantuan Keuangan dari Provinsi				11,190,629,000
1.3	LAIN-LAIN PENDAPATAN DAERAH YANG SAH	684,831,762,304.11	713,682,069,298.50	700,348,269,965.00	
1.3.1	Hibah	100,253,304,000.00	122,152,160,000.00	123,521,241,949.00	
1.3.2	Dana Bagi Hasil Pajak dari Provinsi dan Pemerintah Daerah Lainnya	143,438,927,935.00	122,186,116,298.50	107,559,965,926.00	
1.3.4	Dana Penyesuaian dan Otonomi Khusus	422,390,366,987.00	458,003,164,000.00	458,003,164,000.00	

1.3.5	Bantuan Keuangan dari Provinsi atau Pemerintah Daerah Lainnya	18,734,379,000.00	11,340,629,000.00	11,190,629,000.00	
1.3.6	Pendapatan Lainnya	14,784,382.11	0.00	73,269,090.00	81,463,100,000.00
	JUMLAH PENDAPATAN DAERAH (1.1+1.2+1.3)	7,215,404,964,176.22	6,980,692,698,474.90	6,987,073,019,401.29	4,526,110,632,195

Sumber : Simda Badan Keuangan Daerah

Pada tahun 2022 total pendapatan daerah Kabupaten Probolinggo diproyeksikan sebesar Rp. 2,482,030,492,472.02, atau naik 1,02% dari tahun 2021. Mengingat pendapatan daerah yang berasal dari dana perimbangan sangat tergantung dari kebijakan pusat maupun propinsi, maka penerimaan daerah yang dapat dipacu dan dapat dikendalikan adalah Pendapatan Asli Daerah, namun pada sisi lain berdasarkan realisasi PAD, khususnya pendapatan dari sektor penerimaan pajak (dalam kurun waktu tiga tahun terakhir 2018 – 2020) yang masih terjadi fluktuasi maka fokusnya adalah intensifikasi dan ekstensifikasi pajak. Tuntutan peningkatan PAD semakin besar seiring meningkatnya kewenangan pemerintah yang dilimpahkan kepada daerah. Adapun beberapa kebijakan yang ditetapkan untuk meningkatkan Pendapatan Asli Daerah dirumuskan sebagai berikut :

- a) Penyesuaian tarif baru dengan didasarkan pada tingkat perekonomian masyarakat, diikutidengan meningkatnya pelayanan baik dalam pemungutan maupun pengelolaannya;
- b) Upaya peningkatan PAD dilakukan melalui intensifikasi pajak maupun retribusi daerah yang ditempuh melalui penyederhanaan sistem dan prosedur administrasi pemungutan pajak dan retribusi daerah, rasionalisasi pajak dan retribusi daerah. Sedangkan upaya ekstensifikasi dilakukan melalui perluasan cakupan sumber-sumber pendapatan daerah dan mendorong pertumbuhan dunia usaha atau industry pengolahan namun tanpa membuat kebijakan yang memberatkan dunia usaha serta masyarakat.;
- c) Optimalisasi pemanfaatan Sumber Daya Alam dalam rangka meningkatkan daya dukung pembiayaan daerah dan pertumbuhan ekonomi;
- d) Melakukan intensifikasi melalui pembenahan manajemen pemungutan dengan menggunakan sistem informasi yang lebih kredibel dan akuntabel. Sistem informasi diharapkan dapat menyediakan data menyeluruh terhadap obyek pajak dan retribusi;
- e) Menurunkan tingkat kebocoran pemungutan pajak maupun retribusi daerah melalui peningkatan sistem pemungutan, sistem pengawasan, dan peningkatan kesejahteraan pegawai.
- f) Melakukan inventarisasi dan pemutakhiran data obyek dan subyek pajak (PBB dan pajak lainnya) yang disesuaikan dengan Undang-Undang No. 28 Tahun 2009 tentang Pajak Daerah dan Retribusi Daerah

- g) Melakukan upaya perbaikan sistem pelayanan pajak sejalan dengan kebijakan pengalihan beberapa pajak pusat dan pajak provinsi menjadi pajak daerah

3.2.2. Analisis dan Perkiraan Sumber-Sumber Pendanaan Daerah

Pendapatan Asli Daerah terdiri dari pajak daerah, retribusi daerah, hasil pengelolaan kekayaan daerah yang dipisahkan dan lain-lain pendapatan asli daerah yang sah. Pendapatan daerah dan retribusi daerah menurut obyek pendapatan sesuai dengan undang-undang tentang pajak daerah dan retribusi daerah. Pengelolaan kekayaan daerah yang dipisahkan menurut obyek pendapatan mencakup: a). Bagian laba atas penyertaan modal pada perusahaan milik daerah/BUMD, b). Bagian laba atas penyertaan modal pada perusahaan milik pemerintah/BUMN, c). Bagian laba atas penyertaan modal pada perusahaan milik swasta/sekelompok usaha masyarakat. Lain-lain pendapatan asli daerah yang sah menurut obyek pendapatan yang terdiri dari : a) Hasil penjualan kekayaan daerah yang tidak dipisahkan, b) Jasa giro, c) Pendapatan bunga, d) Penerimaan atas tuntutan ganti kerugian daerah, e) Penerimaan komisi, potongan ataupun bentuk lain sebagai akibat dari penjualan dan atau pengadaan barang dan atau jasa oleh daerah, f) Penerimaan keuntungan dari selisih nilai tukar rupiah terhadap mata uang asing, g) Pendapatan denda atas keterlambatan pelaksanaan pekerjaan, h) Pendapatan denda pajak, i) Pendapatan denda retribusi, j) Pendapatan hasil eksekusi atas jaminan, k) Pendapatan dari pengembalian, l) Fasilitas sosial dan fasilitas umum, m) Pendapatan dari penyelenggaraan pendidikan dan pelatihan, n) Pendapatan dari angsuran/cicilan penjualan.

Peningkatan penerimaan PAD khususnya Pajak Daerah, dilakukan melalui upaya memaksimalkan (intensifikasi) potensi penerimaan yang sudah ada, hal ini sesuai dengan Undang-undang Nomor 28 Tahun 2009 tentang Pajak Daerah dan Retribusi Daerah dan Peraturan Daerah Kabupaten Probolinggo Nomor 15 Tahun 2015 tentang perubahan atas Perda Nomor 10 Tahun 2010 tentang Pajak Daerah. Sedangkan untuk sektor Retribusi Daerah penggalan sumber penerimaan baru dilakukan melalui upaya ekstensifikasi, sebagaimana diatur dalam Peraturan Daerah Kabupaten Probolinggo Nomor 16 Tahun 2015 tentang Perubahan Atas Peraturan Daerah Nomor 5 Tahun 2011 tentang Retribusi Jasa Umum dan Peraturan Daerah Kabupaten Probolinggo Nomor 06 Tahun 2011 tentang Retribusi Jasa Usaha.

Kontribusi sektor Pendapatan Asli Daerah termasuk cukup besar, maka dalam rangka memenuhi target penerimaan pendapatan daerah lebih diarahkan pada peningkatan Pendapatan Asli Daerah (PAD) melalui kegiatan intensifikasi sektor pungutan Pajak Daerah utamanya Pajak Makan Minum dan Pajak Hotel dan restoran. Dalam rangka pengembangan sistem pelayanan yang berbasis teknologi informasi, dengan harapan pelayanan yang diberikan akan semakin mudah, cepat, sederhana dan dekat kepada masyarakat. Beberapa model pelayanan yang telah dikembangkan supaya memudahkan masyarakat dalam memenuhi kewajiban perpajakannya, antara lain: pelayanan pembayaran Pajak PBB P2 dan BPHTB di seluruh cabang Bank Jatim di Probolinggo.

Sektor Retribusi Daerah memiliki potensi pengembangan pada masa mendatang, hal ini disebabkan masih banyak jenis-jenis pungutan dan struktur tarif yang bisa dikembangkan sesuai dengan pemberian jasa layanan kepada masyarakat dan tentunya hal ini harus mempertimbangkan kondisi ekonomi masyarakat, manfaat langsung kepada masyarakat. Penerimaan Retribusi Daerah sebagaimana diatur dalam Peraturan Daerah Nomor 16 Tahun 2015 tentang Perubahan Atas Peraturan Daerah Nomor 5 Tahun 2011 tentang Retribusi Jasa Umum dan Peraturan Daerah Kabupaten Probolinggo Nomor 06 Tahun 2011 tentang Retribusi Jasa Usaha, masih dimungkinkan peluang untuk pengembangannya (ekstensifikasi) seiring dengan kebutuhan akan jasa layanan yang diberikan oleh Pemerintah Kabupaten Probolinggo, utamanya Retribusi Jasa Usaha. Pengembangan Retribusi Jasa Usaha dilakukan pada jenis-jenis Retribusi yang memberikan jasa berupa manfaat timbal balik kepada masyarakat, sehingga pengenaan Retribusi tersebut tidak membebani masyarakat, bahkan sebaliknya masyarakat memperoleh manfaat langsung dari fasilitas yang diberikan Pemerintah Kabupaten Probolinggo.

Penerimaan bagian Dana Perimbangan dari Pemerintah Pusat sebagaimana tertuang dalam Undang-undang Nomor 33 Tahun 2004 tentang Perimbangan Keuangan antara Pemerintah Pusat dan Pemerintah Daerah yaitu Bagi Hasil Pajak dan Bukan Pajak dari Pajak Bumi dan Bangunan (PBB P2), Provisi Sumber Daya Alam Minyak Bumi dan Gas Bumi, Pajak Penghasilan PPh Pasal 21, Pasal 25 dan Pasal 29.

Prediksi penerimaan Dana Perimbangan dilakukan berdasarkan penetapan Pemerintah Pusat melalui alokasi pembagian sementara dan definitif untuk Pemerintah Kabupaten Probolinggo oleh Kementerian Keuangan, sehingga penetapan target hanya bersifat koordinatif dan

konfirmasi, sedangkan untuk pemetaan potensi obyek pajak tetap dalam kendali Pemerintah Pusat. Kondisi ini berlaku pula pada sektor bagi hasil bukan pajak / sumber daya alam, sehingga diperlukan koordinasi secara aktif dengan Kementerian Keuangan cq. Direktorat Jenderal Anggaran dan Perimbangan Keuangan terkait data bagi hasil penerimaan.

3.2.3. Arah Kebijakan Pengelolaan Pendapatan Daerah

Dalam rangka mendukung upaya – upaya peningkatan penerimaan pendapatan daerah ditetapkan sejumlah kebijakan yang terkait dengan pengelolaan pendapatan daerah di antaranya, sebagai berikut:

- a. Menyesuaikan besaran Dasar Pengenaan Pajak Daerah dan Tarif Pajak Daerah;
- b. Meningkatkan kapasitas dan utilitas sistem administrasi perpajakan digital untuk pelaksanaan kegiatan pendataan, penagihan dan pembayaran Pajak Daerah yang lebih efektif dan efisien;
- c. Meningkatkan tingkat kepatuhan wajib pajak dan membangun kesadaran pajak melalui program sosialisasi kebijakan dan pengembangan pelayanan Pajak Daerah untuk menciptakan masyarakat Kabupaten Probolinggo yang taat membayar pajak (sustainable compliance);
- d. Mewujudkan pelayanan publik yang baik (excellent service), terpercaya dan transparan. Rencana ini dilaksanakan melalui program: pengembangan/peningkatan sarana dan prasarana pelayanan masyarakat, pembangunan sarana dan prasarana pelayanan masyarakat, peningkatan kualitas pelayanan dengan pemanfaatan teknologi informasi (hardware dan software) sebagai pendukung utama kelembagaan, pengembangan sistem dan prosedur pemungutan dan pembayaran Pajak Daerah, Retribusi Daerah dan pendapatan lainnya;
- e. Mencetak Sumber Daya Aparatur yang potensial, berintegritas tinggi dan profesional serta membangun sistem kelembagaan yang berbasis kompetensi. Rencana ini dilaksanakan melalui program: penyederhanaan peraturan perundangundangan, pengembangan manajemen pendapatan daerah dengan prinsip profesionalitas, efisiensi, transparan dan bertanggungjawab, peningkatan kapabilitas dan profesionalisme Sumber Daya Aparatur di bidang Pengelolaan Keuangan Daerah, program Rekrutmen Sumber Daya Aparatur berbasis Kompetensi;

- f. Meningkatkan koordinasi secara sinergis di bidang Pendapatan Daerah dengan Pemerintah Kabupaten/Kota;
- g. Mendukung kebijakan nasional tentang Gerakan nontunai dalam pelaksanaan pemungutan Pajak Daerah dengan menyediakan pilihan pembayaran Pajak Daerah via sms Bank Jatim dan Internet Banking;
- h. Meningkatkan kinerja Badan Usaha Milik Daerah dalam upaya meningkatkan kontribusi secara signifikan terhadap Pendapatan Daerah;
- i. Optimalisasi penerimaan Lain-Lain PAD yang sah, salah satunya dengan meningkatkan kerjasama dengan instansi terkait dengan pemanfaatan jasa teknologi informasi maupun perbankan;
- j. Memanfaatkan aset/Barang Milik Daerah yang berstatus idle dengan memperhatikan Peraturan tentang Pemanfaatan Barang Milik Negara/Daerah; dan
- k. Mengembangkan pola kemitraan (public private partnership) untuk menyelenggarakan pelayanan publik / pembayaran pajak dengan pihak swasta.

3.2.4. Arah Kebijakan Pengelolaan Belanja Daerah

Arah Kebijakan Pengelolaan Belanja Daerah digunakan untuk mendanai pelaksanaan urusan pemerintah yang menjadi kewenangan kota yang terdiri dari urusan wajib, urusan pilihan dan urusan yang penanganannya dalam bagian atau bidang tertentu yang dapat dilaksanakan bersama antara pemerintah dan pemerintah daerah atau antar pemerintah daerah yang ditetapkan berdasarkan peraturan perundangundangan. Belanja daerah dikelompokkan ke dalam belanja tidak langsung dan belanja langsung. Belanja tidak langsung merupakan belanja yang dianggarkan tidak terkait secara langsung dengan pelaksanaan program dan kegiatan, meliputi belanja pegawai, belanja bunga, subsidi, hibah, bantuan sosial, belanja bagi hasil, bantuan keuangan, dan belanja tidak terduga. Sedangkan Belanja Langsung merupakan belanja yang memiliki keterkaitan secara langsung dengan program dan kegiatan yang meliputi: belanja pegawai, belanja barang dan jasa, dan belanja modal.

Belanja Daerah Tahun 2021-2022 disusun dengan pendekatan anggaran kinerja yang berorientasi pada pencapaian hasil dari input yang direncanakan dengan memperhatikan prestasi kerja setiap Perangkat Daerah dalam pelaksanaan tugas pokok dan fungsinya. Sejak tahun 2017, pemerintah telah merubah prinsip money follow function menjadi money

follow programme, artinya program dan kegiatan strategis yang memang menjadi prioritaslah yang mendapatkan anggaran. Hal ini dilakukan untuk mencapai manfaat yang lebih jelas, sehingga menjadi pedoman kebijakan pendanaan untuk pelaksanaan tahun 2021-2022.

Kebijakan belanja daerah Tahun 2021-2022 diupayakan dengan pengaturan pola pembelanjaan yang akuntabel, proporsional, efisien dan efektif. Adapun Kebijakan belanja daerah untuk Tahun 2021-2022 sebagai berikut:

- a. Pengelolaan belanja daerah yang bersifat wajib untuk bidang kesehatan dan pendidikan, penggunaan dana fungsi pendidikan sebesar minimal 20% dari total belanja daerah dan penggunaan dana fungsi kesehatan sebesar minimal 10% dari total belanja daerah diluar belanja gaji dan tunjangan serta penggunaan untuk moda transportasi sebesar 10 % dari target pendapatan pajak kendaraan bermotor, serta belanja bagi hasil pajak daerah kepada Kabupaten/Kota atas target pendapatan pajak daerah;
- b. Belanja daerah untuk memenuhi belanja yang bersifat mengikat antara lain pembayaran gaji PNS, Tambahan Penghasilan PNS, belanja operasional kantor dengan prinsip mengedepankan prinsip efisien dan efektif;
- c. Belanja daerah diprioritaskan untuk mendanai program-program yang mendukung pertumbuhan ekonomi, perluasan lapangan kerja dan pengentasan kemiskinan.
- d. Belanja daerah memenuhi program dan kegiatan yang diarahkan penggunaannya berdasarkan sumber dana (Specific Grant: DAK, DBHCHT, Pajak Rokok, belanja untuk SKPD yang melaksanakan Pola Pengelolaan Keuangan Badan Layanan Umum Daerah PPK-BLUD) serta untuk pemenuhan standar pelayanan minimal urusan pemerintahan dan operasional berdasarkan tugas pokok dan fungsi Perangkat Daerah;
- e. Mengoptimalkan pemanfaatan belanja untuk penyelenggaraan urusan kewenangan Pemerintah Kabupaten Probolinggo dan fasilitas bantuan keuangan, belanja bantuan hibah maupun belanja bantuan sosial untuk urusan non kewenangan Pemerintah Kabupaten dengan berpedoman pada peraturan yang berlaku;
- f. Penguatan kapasitas fiskal kabupaten/kota melalui belanja bantuan keuangan kepada pemerintah kabupaten/kota/desa. Selain itu, sebagai wujud dukungan pada implementasi Undang-Undang Nomor 6 tentang

Pemerintahan Desa, maka bantuan keuangan pada pemerintah desa diarahkan untuk memperkuat kelembagaan dan kualitas aparatur desa.

Berdasarkan hasil analisis dan perkiraan sumber-sumber pendapatan daerah dan realisasi serta proyeksi pendapatan daerah 3 (tiga) tahun terakhir, realisasi belanja daerah tahun 2017-2019 serta alokasi belanja daerah tahun 2020 maka arah kebijakanbelanjadaerahpadaTahun2021 - 2022dituangkandalam tabel di bawah ini

Tabel 3.5. Realisasi dan Proyeksi/Target Belanja Daerah Kabupaten Probolinggo Tahun 2019 s.d 2021 berdasarkan Peraturan Pemerintah Nomor 58 Tahun 2005

NO	URAIAN	Realisasi		Realisasi Tahun ini
		2019	2020	2021
(1)	(2)	(3)	(5)	(6)
2	BELANJA	2,782,847,789,983.60	2,503,499,790,530.74	2,287,020,445,288.81
2.1	BELANJA TIDAK LANGSUNG	1,391,423,894,991.80	1,583,866,251,074.84	1,459,287,684,181.44
2.1.1	Belanja Pegawai	768,940,552,314.80	770,517,807,545.00	727,399,430,355.44
2.1.2	Belanja Bunga		111,189,380.00	103,154,191.00
2.1.4	Belanja Hibah	58,570,415,535.00	57,298,073,600.00	53,029,240,200.00
2.1.5	Belanja Bantuan Sosial	6,919,180,000.00	4,752,500,000.00	3,843,300,000.00
2.1.6	Belanja Bagi Hasil kepada Provinsi/Kabupaten/Kota dan Pemerintah Desa	8,090,015,000.00	9,174,710,000.00	9,159,710,000.00
2.1.7	Belanja Bantuan Keuangan kepada Provinsi/Kabupaten/Kota dan Pemerintahan Desa	546,734,605,150.00	584,235,301,000.00	584,235,296,960.00
2.1.8	Belanja Tidak Terduga	2,169,126,992.00	157,776,669,549.84	81,517,552,475.00
B	JUMLAH BELANJA TIDAK LANGSUNG	565,695,579,967.20	5,456,736,532,281.58	5,205,595,813,651.69
2.2	BELANJA LANGSUNG	1,021,448,488,162.80	919,633,539,455.90	827,732,761,107.37
2.2.1	Belanja Pegawai	135,461,410,075.13	194,245,614,819.00	181,739,734,289.47
2.2.2	Belanja Barang dan Jasa	555,426,439,243.64	455,233,738,704.87	404,959,483,555.15
2.2.3	Belanja Modal	261,087,997,073.04	270,154,185,932.03	241,033,543,262.75
C	JUMLAH BELANJA LANGSUNG	1,973,424,334,574.61	1,839,267,078,911.80	1,655,465,522,215.
D	TOTAL JUMLAH BELANJA (B+C)	7,539,119,914,541.81	7,296,003,611,193.38	6,861,061,335,866.43

Sumber : Simda Badan Keuangan Daerah

**Tabel 3.5. Proyeksi Belanja Daerah Kabupaten Probolinggo
Tahun 2022 s.d 2023 berdasarkan Peraturan Pemerintah Nomor 19 Tahun 2019**

URAIAN	2022	2023
BELANJA DAERAH	2.348.930.849.769,00	2.476.351.073.381,00
BELANJA OPERASIONAL	1.454.428.638.478,09	1.496.231.743.387,00
Belanja Pegawai	844.145.507.318,50	863.794.237.757,00
Belanja Bunga	502.883.142.300,00	513.113.793.684,00
Belanja Hibah	0,00	9.254.600.000,00
Belanja Bantuan Sosial	94.962.537.763,59	98.761.039.274,00
BELANJA MODAL	12.437.451.096,00	11.308.072.672,00
Belanja Modal Tanah	300.119.979.290,91	338.587.407.834,00
Belanja Modal Peralatan dan Mesin	0,00	4.524.500.000,00
Belanja Modal Gedung dan Bangunan	34.493.252.479,20	38.632.442.776,00
Belanja Modal Jalan, Jaringan dan Irigasi	47.480.967.147,00	54.128.302.547,00
Belanja Modal Aset Tetap lainnya	212.892.992.044,71	235.471.590.453,00
BELANJA TIDAK TERDUGA	5.252.767.620,00	5.830.572.058,00
BEANJA TRANSFER	11.000.000.000,00	12.310.000.000,00

Sumber : Simda Badan Keuangan Daerah

Pos belanja daerah memprioritaskan terlebih pos belanja wajib dikeluarkan seperti belanja pegawai, belanja bunga, belanja pokok pinjaman, serta belanja barang dan jasa. Selisih antara belanja wajib dikeluarkan merupakan dana yang dialokasikan sebagai pagu indikatif dari masing-masing Perangkat Daerah. Pada tahun 2022 diproyeksikan belanja daerah Kabupaten Probolinggo sebesar Rp. 2.348.930.849.769,00

Arah pengelolaan belanja daerah berdasarkan pendekatan prestasi kerja yang berorientasi pada pencapaian hasil dari input yang direncanakan. Hal tersebut bertujuan untuk meningkatkan akuntabilitas perencanaan anggaran serta memperjelas efektifitas dan efisiensi penggunaan anggaran. Penyusunan belanja daerah diprioritaskan untuk menunjang efektifitas pelaksanaan tugas dan fungsi Perangkat Daerah dalam rangka melaksanakan bidang kewenangan/urusan Pemerintah Daerah yang menjadi tanggung jawabnya. Peningkatan alokasi anggaran belanja yang direncanakan oleh setiap PD harus terukur dan diikuti dengan peningkatan kinerja pelayanan dan peningkatan kesejahteraan masyarakat.

Arah pengelolaan belanja daerah Tahun 2022 adalah sebagai berikut :

1. Efisiensi dan Efektifitas Anggaran

Dana yang tersedia harus dimanfaatkan dengan sebaik mungkin untuk meningkatkan pelayanan pada masyarakat dengan harapan peningkatan kesejahteraan masyarakat. Peningkatan kualitas pelayanan masyarakat dapat diwujudkan dengan meningkatnya kompetensi sumber daya manusia aparatur daerah, terutama yang berhubungan langsung dengan kepentingan masyarakat.

2. Tolok ukur dan target kinerja

Belanja daerah pada setiap kegiatan disertakan tolok ukur dan target pada setiap indikator kinerja yang meliputi masukan, keluaran dan hasil sesuai dengan tugas pokok dan fungsi.

3. Optimalisasi belanja langsung

Belanja langsung diupayakan untuk mendukung tercapainya tujuan pembangunan secara efisien dan efektif. Belanja langsung disusun atas dasar kebutuhan masyarakat. Sesuai strategi pembangunan untuk meningkatkan pelayanan dan kesejahteraan masyarakat yang lebih baik.

Optimalisasi belanja langsung untuk pembangunan infrastruktur publik yang memungkinkan dapat bekerjasama dengan pihak swasta.

4. Transparan dan Akuntabel

Asumsi proyeksi Belanja Operasional dan belanja transfer Kabupaten Probolinggo pada Tahun 2022 adalah :

1. Belanja Pegawai diasumsikan gaji PNS dan pejabat negara dan PNS termasuk di dalamnya TPP, tunjangan sertifikasi guru, iuran kepada BPJS dan insentif pemungutan pajak dan retribusi daerah, *khusus gaji PNS ditambah accres 2.5%* (kenaikan pangkat, golongan dan gaji berkala);
2. Belanja Hibah dianggarkan secara selektif sesuai dengan urgensi dan kepentingan daerah serta kemampuan keuangan daerah, tidak terus menerus dikecualikan yang diatur undang-undang serta hibah dari pemerintah pusat/pemerintah propinsi hibah untuk penyelenggaraan pemilu kada.
3. Belanja Bantuan Sosial dianggarkan dalam rangka meningkatkan kualitas kehidupan sosial dan ekonomi masyarakat, bantuan sosial diberikan kepada kelompok/anggota masyarakat yang dilakukan secara selektif/tidak mengikat dan jumlahnya dibatasi ;
4. Belanja Bagi Hasil dianggarkan sesuai amanat Peraturan Pemerintah Nomor 43 tahun 2015 tentang Peraturan Pelaksanaan Undang-Undang Nomor 6 tahun 2014 tentang Desa, dilokasikan bagian dari hasil pajak dan retribusi daerah kabupaten/kota kepada desa paling sedikit 10% dari realisasi penerimaan hasil pajak dan retribusi daerah kabupaten/kota ;
5. Belanja Tidak Terduga digunakan untuk mendanai kegiatan yang sifatnya tidak biasa atau tidak diharapkan terjadi berulang, seperti kebutuhan tanggap darurat bencana, penanggulangan bencana alam dan non alam serta bencana sosial termasuk dalam rangka penanganan pandemi covid-19, yang tidak tertampung dalam bentuk program dan kegiatan pada tahun anggaran 2021, termasuk pengembalian atas kelebihan penerimaan daerah tahun-tahun sebelumnya.

Setiap pengeluaran belanja dipublikasikan dan dipertanggungjawabkan sesuai dengan ketentuan yang berlaku. Dipublikasikan

berarti masyarakat mudah dan tidak mendapatkan hambatan dalam mengakses informasi belanja daerah. Pertanggungjawaban belanja tidak hanya dari aspek administrasi keuangan, tetapi juga menyangkut pula proses, keluaran dan hasilnya.

Kode	Uraian	Sebelum-Perubahan	Setelah Perubahan	Bertambah/(Berkurang)
4	PENDAPATAN DAERAH			
4.1	PENDAPATAN ASLI DAERAH (PAD)	241.646.524.055	241.646.524.055	0
4.1.01	Pajak Daerah	61.025.000.000	61.025.000.000	0
4.1.02	Retribusi Daerah	17.336.430.895	17.336.430.895	0
4.1.03	Hasil Pengelolaan Kekayaan Daerah yang Dipisahkan	6.164.538.103	6.164.538.103	0
4.1.04	Lain-lain PAD yang Sah	157.120.555.057	157.120.555.057	0
4.2	PENDAPATAN TRANSFER	1.998.802.052.298	1.982.166.065.655	(16.635.986.643)
4.2.01	Pendapatan Transfer Pemerintah Pusat	1.876.615.936.000	1.852.525.391.000	(24.090.545.000)
4.2.02	Pendapatan Transfer Antar Daerah	122.186.116.298	129.640.674.655	7.454.558.357
4.3	LAIN-LAIN PENDAPATAN DAERAH YANG SAH	95.663.100.000	100.164.940.000	4.501.840.000
4.3.01	Pendapatan Hibah	14.200.000.000	14.200.000.000	0
4.3.03	Lain-lain Pendapatan Sesuai dengan Ketentuan Peraturan Perundang-Undangan	81.463.100.000	85.964.940.000	4.501.840.000
	Jumlah Pendapatan	2.336.111.676.353	2.323.977.529.710	(12.134.146.643)
5	BELANJA			
5.1	BELANJA OPERASI	1.561.671.082.369	1.572.285.213.700	10.614.131.331
5.1.01	Belanja Pegawai	888.574.218.230	863.500.565.115	(25.073.653.115)
5.1.02	Belanja Barang dan Jasa	558.759.047.000	587.015.767.842	28.256.720.842
5.1.03	Belanja Bunga	8.525.020.233	17.358.680	(8.507.661.553)
5.1.05	Belanja Hibah	93.559.150.506	92.636.163.763	(922.986.743)
5.1.06	Belanja Bantuan Sosial	12.253.646.400	29.115.358.300	16.861.711.900
5.2	BELANJA MODAL	357.792.293.422	337.815.405.839	(19.976.887.583)
5.2.01	Belanja Modal Tanah	999.600	10.700.000.000	10.699.000.400
5.2.02	Belanja Modal Peralatan dan Mesin	57.488.754.132	53.596.549.505	(3.892.204.627)
5.2.03	Belanja Modal Gedung dan Bangunan	79.134.945.245	62.055.035.914	(17.079.909.331)
5.2.04	Belanja Modal Jalan, Jaringan, dan Irigasi	212.412.981.745	203.835.092.763	(8.577.888.982)
5.2.05	Belanja Modal Aset Tetap Lainnya	8.754.612.700	7.628.727.657	(1.125.885.043)

Kode	Uraian	Sebelum-Perubahan	Setelah Perubahan	Bertambah/(Berkurang)
5.3	BELANJA TIDAK TERDUGA	11.000.000.000	42.169.786.790	31.169.786.790
5.3.01	Belanja Tidak Terduga	11.000.000.000	42.169.786.790	31.169.786.790
5.4	BELANJA TRANSFER	583.382.232.000	580.317.646.000	(3.064.586.000)
5.4.01	Belanja Bagi Hasil	7.836.144.000	7.836.144.000	0
5.4.02	Belanja Bantuan Keuangan	575.546.088.000	572.481.502.000	(3.064.586.000)
	Jumlah Belanja	2.513.845.607.791	2.532.588.052.329	18.742.444.538
	Total Surplus/(Defisit)	(177.733.931.438)	(208.610.522.619)	(30.876.591.181)
6	PEMBIAYAAN			
6.1	PENERIMAAN PEMBIAYAAN	205.117.001.438	235.993.592.619	30.876.591.181
6.1.01	Sisa Lebih Perhitungan Anggaran Tahun Sebelumnya	74.999.407.629	101.875.998.810	26.876.591.181
6.1.04	Penerimaan Pinjaman Daerah	129.197.593.809	133.197.593.809	4.000.000.000
6.1.05	Penerimaan Kembali Pemberian Pinjaman Daerah	920.000.000	920.000.000	0
	Jumlah Penerimaan Pembiayaan	205.117.001.438	235.993.592.619	30.876.591.181
6.2	PENGELUARAN PEMBIAYAAN	27.383.070.000	27.383.070.000	0
6.2.01	Pembentukan Dana Cadangan	15.000.000.000	15.000.000.000	0
6.2.02	Penyertaan Modal Daerah	3.000.000.000	3.000.000.000	0
6.2.03	Pembayaran Cicilan Pokok Utang yang Jatuh Tempo	9.383.070.000	9.383.070.000	0
	Jumlah Pengeluaran Pembiayaan	27.383.070.000	27.383.070.000	0
	Pembiayaan Netto	177.733.931.438	208.610.522.619	30.876.591.181
	Sisa Lebih Pembiayaan Anggaran Daerah Tahun Berkenaan	0	0	0
	TOTAL APBD	2.541.228.677.791	2.559.971.122.329	18.742.444.538

3.2.4. Arah Kebijakan Pembiayaan Daerah

Pembiayaan daerah adalah semua penerimaan yang perlu dibayar kembali dan/atau pengeluaran yang akan diterima kembali, baik pada tahun anggaran yang bersangkutan maupun pada tahun-tahun anggaran berikutnya. Sumber penerimaan pembiayaan daerah berasal dari Sisa Lebih Perhitungan Anggaran Tahun Anggaran Sebelumnya (SiLPA), Pencairan Dana Cadangan, Hasil Penjualan Kekayaan Daerah Yang Dipisahkan, Penerimaan Pinjaman Daerah, Penerimaan Kembali Pemberian Pinjaman, Penerimaan Piutang Daerah. Pengeluaran pembiayaan daerah diantaranya diperuntukan bagi Pembentukan Dana Cadangan, Penyertaan Modal (Investasi Daerah), Pembayaran Pokok Utang, Pemberian Pinjaman Daerah, Pengeluaran Pembiayaan Daerah Lain Yang Diperlukan.

Perkiraan sumber-sumber penerimaan pembiayaan daerah dan realisasi serta proyeksi penerimaan dan pengeluaran pembiayaan daerah dalam 3 (tiga) tahun, proyeksi/target tahun berkenaan serta 2 (dua) tahun rencana dalam rangka perumusan arah kebijakan pengelolaan pembiayaan daerah disajikan dalam tabel sebagai berikut:

Tabel 3.7. Realisasi dan Proyeksi/Target Pembiayaan Daerah Kabupaten Probolinggo Tahun 2019 s.d 2021

URAIAN	Realisasi			Target
	2019	2020	2021	2022
PENERIMAAN PEMBIAYAAN DAERAH		185,820,906,312.44	185,220,983,714.44	35.920.000.000,00
SiLPA Tahun Anggaran Sebelumnya	104,291,600,461.00	175,437,836,312.44	175,437,836,312.44	35.000.000.000,00
Penerimaan Pinjaman Daerah	175,409,575,469.74	9,383,070,000.00	8,707,494,048.00	0,00
Penerimaan kembali Pemberian Pinjaman	1,000,000,000.00	1,000,000,000.00	1,075,653,354.00	920.000.000,00
PENGELUARAN PEMBIAYAAN DAERAH	7,044,000,000.00	18,943,000,000.00	18,038,000,000.00	32.383.070.000,00
Pembentukan Dana Cadangan	15,000,000,000.00	15,000,000,000.00	15,000,000,000.00	20.000.000.000,00
Penyertaan Modal (Investasi) Pemerintah Daerah	5,443,000,000.00	3,943,000,000.00	3,038,000,000.00	3.000.000.000,00
Pembayaran Cicilan Pokok Utang Yang Jatuh Tempo	0	9.383.070.000,00	9.383.070.000,00	
PEMBIAYAAN NETTO	181,639,128,528.83	166,877,906,312.44	167,182,983,714.44	9.383.070.000,00
SISA LEBIH/KURANG PEMBIAYAAN TAHUN BERKENAAN		-9,724,318,060.00	209,186,878,226.06	

Sumber : Simda Badan Keuangan Daerah Kabupaten Probolinggo

Pembiayaan adalah seluruh transaksi keuangan pemerintah, baik penerimaan maupun pengeluaran, yang perlu dibayar atau akan diterima kembali, yang dalam penganggaran pemerintah terutama dimaksud untuk menutup defisit dan atau memanfaatkan surplus anggaran. Penerimaan pembiayaan antara lain dapat berasal dari pinjaman dan hasil divestasi. Sementara pengeluaran pembiayaan antara lain digunakan untuk pembayaran kembali pokok pinjaman, pemberian pinjaman kepada entitas lain dan penyertaan modal oleh Pemerintah.

Dengan kata lain Pembiayaan Daerah disediakan untuk menganggarkan setiap penerimaan yang perlu dibayar kembali dan atau pengeluaran yang akan diterima kembali, baik pada tahun anggaran yang bersangkutan maupun pada tahun anggaran berikutnya.

Pembiayaan daerah merupakan transaksi keuangan daerah yang dimaksudkan untuk menutup selisih antara pendapatan daerah dan belanja daerah. Jika pendapatan daerah lebih kecil daripada belanja daerah, maka terjadi transaksi keuangan yang defisit, dan harus ditutupi dengan penerimaan daerah. Sebaliknya, jika pendapatan daerah lebih besar daripada belanja daerah, maka terjadi transaksi keuangan yang surplus, dan harus digunakan untuk pengeluaran daerah. Karena itu, pembiayaan daerah terdiri penerimaan daerah dan pengeluaran daerah.

Sesuai Peraturan Menteri Dalam Negeri Nomor 22 Tahun 2011, penerimaan daerah berasal dari beberapa sumber, antara lain, Sisa Lebih Perhitungan Anggaran Tahun Lalu (SILPA); Pencairan Dana Cadangan; Hasil penjualan kekayaan daerah yang dipisahkan; Penerimaan pinjaman daerah; Penerimaan kembali pemberian pinjaman; dan penerimaan piutang daerah. Sedangkan sumber pengeluaran daerah, antara lain, Pembentukan dana cadangan; Penanaman modal (investasi) pemerintah daerah; Pembayaran pokok utang; dan pemberian pinjaman daerah.

Kebijakan penerimaan pembiayaan yang akan dilakukan terkait dengan kebijakan pemanfaatan sisa lebih perhitungan anggaran tahun sebelumnya (SILPA), pencairan dana cadangan, hasil penjualan kekayaan daerah yang dipisahkan, penerimaan pinjaman daerah, penerimaan kembali

pemberian pinjaman, penerimaan piutang daerah sesuai dengan kondisi keuangan daerah.

Kebijakan pengeluaran pembiayaan daerah mencakup pembentukan dana cadangan, penyertaan modal (investasi) daerah yang telah ditetapkan dengan Peraturan Daerah, pembayaran pokok utang yang jatuh tempo, pemberian pinjaman daerah kepada pemerintah daerah lain sesuai dengan akad pinjaman.

Dalam hal ada kecenderungan terjadinya defisit anggaran, harus diantisipasi kebijakan-kebijakan yang akan berdampak pada pos penerimaan pembiayaan daerah, sebaliknya jika ada kecenderungan akan terjadinya surplus anggaran, harus diantisipasi kebijakan-kebijakan yang akan berdampak pada pos pengeluaran pembiayaan daerah, seperti penyelesaian pembayaran pokok utang dan penyertaan modal.

Pengelolaan pembiayaan daerah di Kabupaten Probolinggo tahun anggaran 2021 terdiri atas dua kebijakan utama. Kebijakan tersebut antara lain sebagai berikut:

1. Mengoptimalkan penerimaan pembiayaan daerah yang diperkirakan diperoleh dari Sisa Lebih Perhitungan Anggaran Tahun Sebelumnya (SiLPA) yang bersumber dari pelampauan penerimaan pendapatan daerah maupun sisa penghematan belanja;
2. Peningkatan Manajemen Pembiayaan Daerah dalam rangka akurasi, efisiensi, efektifitas, dan profitabilitas.

BAB IV

SASARAN DAN PRIORITAS PEMBANGUNAN DAERAH

Substansi pokok dalam perumusan prioritas dan sasaran pembangunan daerah yang tertuang dalam RKPD Kabupaten Probolinggo tahun 2022 ini dilakukan berdasarkan hasil evaluasi terhadap pelaksanaan, capaian kinerja pemerintahan daerah, kerangka ekonomi daerah, serta kebijakan kemampuan keuangan daerah sebagaimana telah dijabarkan pada bab sebelumnya. Selanjutnya berdasarkan substansi pokok tersebut, arah kebijakan tahun 2022 mulai diarahkan pada arah kebijakan RPJPD Kabupaten Probolinggo prioritas tahapan dua puluh lima tahun (2005-2025) dan pada arah kebijakan RPJMD Perubahan Kabupaten Probolinggo periode tahun 2022.

Sejalan dengan hal di atas, dalam rangka melakukan sinkronisasi kebijakan pembangunan, maka penentuan prioritas dan sasaran pembangunan Kabupaten Probolinggo juga memperhatikan kebijakan nasional dan provinsi yaitu :

1. Arah kebijakan pemerintah pusat pada sasaran pembangunan sebagaimana tercantum dalam RKP Tahun 2022 ;
2. Arah kebijakan pemerintah Provinsi Jawa Timur pada sasaran dan prioritas pembangunan berdasarkan RKPD Provinsi Jawa Timur Tahun 2022.

4.1. Tujuan dan Sasaran Pembangunan

Prioritas dan program pembangunan tahun 2022 merupakan kesinambungan dari agenda program pembangunan yang telah dilaksanakan pada periode sebelumnya. Dengan memperhatikan potensi, tantangan dan permasalahan yang dihadapi serta sumber daya yang dimiliki, maka prioritas pembangunan Kabupaten Probolinggo tahun 2022 diarahkan pada upaya penyelesaian terhadap masalah-masalah yang mendesak dan berdampak luas terhadap upaya peningkatan kesejahteraan rakyat. Tema pembangunan

Tahun 2022 perlu adaptif dan responsif terhadap wabah COVID-19 dan proses pemulihannya.

Penentuan tujuan dan sasaran pembangunan memperhatikan kebijakan nasional dan provinsi Jawa Timur. Penjabaran visi pemerintah pusat, provinsi dan kabupaten adalah sebagai berikut:

1. Visi pemerintah pusat

Sesuai dengan RPJPN 2005-2025, sasaran pembangunan jangka menengah 2020-2024 adalah mewujudkan masyarakat Indonesia yang mandiri, maju, adil, dan makmur melalui percepatan pembangunan di berbagai bidang dengan menekankan terbangunnya struktur perekonomian yang kokoh berlandaskan keunggulan kompetitif di berbagai wilayah yang didukung oleh sumber daya manusia yang berkualitas dan berdaya saing. Berkenaan hal tersebut, visi pembangunan nasional 2020-2024 adalah:

Terwujudnya Indonesia Maju yang Berdaulat, Mandiri, dan Berkepribadian Berlandaskan Gotong-Royong

2. Visi pemerintah provinsi

Visi Jangka Panjang Provinsi Jawa Timur sebagaimana tercantum dalam Rencana Pembangunan Jangka Panjang Daerah (RPJPD) periode 2005-2025 adalah “Pusat Agrobisnis Terkemuka, Berdaya Saing Global Dan Berkelanjutan Menuju Jawa Timur Makmur Dan Berakhlak”. Substansi Visi RPJPD Provinsi Jawa Timur di atas menjadi pijakan dalam penjabaran Visi dan Misi agar Sasaran Pokok RPJPD di tahun berkenaan dapat dijabarkan menjadi Arah Kebijakan dan Program Pembangunan Daerah. Adapun Visi pembangunan Provinsi Jawa Timur dalam RPJMD tahun 2019-2024 sebagai berikut :

Terwujudnya Masyarakat Jawa Timur yang Adil, Sejahtera, Unggul dan Berakhlak dengan Tata Kelola Pemerintahan yang Partisipatoris Inklusif melalui Kerja Bersama dan Semangat Gotong Royong

3. Visi kabupaten

Visi Kabupaten Probolinggo dilandasi dengan dasar nilai – nilai yang telah tertanam didalam perilaku kehidupan keseharian masyarakat yang ada di Kabupaten Probolinggo. Visi pembangunan Kabupaten Probolinggo menjadi dasar yang sistematis bagi penyelenggaraan pemerintahan Kabupaten Probolinggo pada tahun 2018-2023. Adapun visi dimaksud adalah sebagai berikut :

**Terwujudnya Masyarakat Kabupaten Probolinggo Berakhlak Mulia
Yang Sejahtera, Berkeadilan Dan Berdaya Saing**

Dalam rangka mewujudkan visi dan misi Kabupaten Probolinggo maka tema pembangunan Tahun 2022 adalah :

“Mempercepat Pemulihan Pertumbuhan Ekonomi, Perlindungan Sosial, Kesehatan, Pendidikan dan Infrastruktur Dasar”.

4.2. Prioritas Pembangunan

Seperti telah disampaikan di awal bab ini, maka perumusan prioritas pembangunan Kabupaten Probolinggo pada tahun 2022, perlu untuk dikorelasikan dengan beberapa aspek. Berikut adalah identifikasi dari aspek-aspek tersebut.

4.2.1. Prioritas dan Sasaran Pembangunan Nasional

Dalam rangka mewujudkan prioritas pembangunan Nasional maka tema pembangunan Tahun 2022 untuk Rencana Kerja Pemerintah (RKP) Nasional 2022 adalah :

"Pemulihan Ekonomi dan Reformasi Struktural"

Pada tahun 2022, sesuai dengan tema pembangunannya maka difokuskan melalui sepuluh prioritas pembangunan nasional yang terdiri dari;

1. Transformasi Digital,
2. Peningkatan Peran UMKM,
3. Kawasan Industri dan 31 *Smelter*,
4. Pengembangan 10 Destinasi Wisata,
5. *Food Estate*,
6. Energi Terbarukan,
7. *Major Project* di Wilayah Papua,
8. Jaringan Pelabuhan Utama Terpadu,
9. Sistem Kesehatan Nasional,
10. Ibu Kota Negara.

4.2.2. Prioritas dan Sasaran Pembangunan Provinsi Jawa Timur

Penyusunan tema RKPD Provinsi Jawa Timur tahun 2022 mengacu RKP Nasional Tahun 2022. Oleh karena itu, untuk mendukung sinergitas pembangunan pusat dan daerah, Provinsi Jawa Timur merumuskan tema RKPD tahun 2022 yang akan telah disampaikan dalam Forum Konsultasi Publik RKPD 2022 Provinsi Jawa Timur yaitu :

“Penguatan Sumberdaya Manusia untuk mendukung Daya Saing Daerah menyambut era Industri Perdagangan dan Jasa Berbasis Agro guna meningkatkan Kesejahteraan Masyarakat”

4.2.3. Prioritas dan Sasaran Pembangunan Kabupaten Probolinggo

a. RPJPD Kabupaten Probolinggo 2005 – 2025

Tertuang dalam RPJPD Kabupaten Probolinggo Tahun 2005-2025, Khususnya pelaksanaan periode kelima dengan Visi **“Terwujudnya Kabupaten Probolinggo Yang Berdaya Saing”**, dimana penekanan kebijakannya adalah sebagai berikut:

1. Mewujudkan masyarakat yang beriman dan bertakwa kepada Tuhan Yang Maha Esa. Artinya membentuk manusia yang berakhlak mulia, memelihara kerukunan internal dan antar umat beragama, mengembangkan modal sosial, menerapkan nilai-nilai luhur budaya dan memiliki kebanggaan daerah dalam memantapkan landasan spiritual, moral dan etika, dalam pembangunan masyarakat.
2. Mewujudkan masyarakat yang demokratis berlandaskan hukum, yaitu memantapkan kelembagaan demokrasi yang lebih kokoh, memperkuat peran masyarakat sipil, memperkuat kualitas desentralisasi dan otonomi pada pemerintahan tingkat kecamatan dan desa; kebebasan media dalam mengkomunikasikan kepentingan masyarakat, meningkatkan budaya hukum dan menegakkan hukum secara adil, tidak diskriminatif, dan memihak pada rakyat kecil.
3. Mewujudkan masyarakat yang berpengetahuan, kreatif dan inovatif. Hal ini dilakukan dengan cara memperbesar akses pendidikan bagi semua lapisan masyarakat dan memperbaiki kualitas penyelenggaraan pada berbagai tingkat pendidikan; mengintegrasikan pendidikan formal dan informal; menciptakan keseimbangan antara pendidikan umum dan pendidikan ketrampilan.
4. Mewujudkan Probolinggo ASRI (Aman, Sejahtera, Ramah dan Indah). Adalah memperbaiki pengelolaan pelaksanaan pembangunan yang dapat menjaga keseimbangan antara keberadaan, pemanfaatan, dan keberlanjutan sumberdaya alam serta lingkungan hidup. Dengan menjaga fungsinya, daya dukungnya, dan kenyamanan dalam kehidupan sekarang dan masa depan melalui pemanfaatan ruang yang serasi untuk pemukiman, kegiatan sosial dan ekonomi serta upaya konservasi.

5. Mewujudkan daerah yang berdaya saing, artinya mengedepankan pembangunan sumber daya manusia yang berkualitas dan berdaya saing; meningkatkan pengetahuan untuk menuju manusia yang kreatif dan inovatif secara berkesinambungan; memperkuat perekonomian berbasis keunggulan potensi lokal menuju keunggulan kompetitif dengan membangun keterkaitan sistem produksi dan distribusi dan pelayanan; membangun infrastruktur yang baik dan reformasi di bidang hukum dan aparatur daerah.

b. RPJMD Perubahan Kabupaten Probolinggo 2018 - 2023

Visi pembangunan dalam RPJMD Perubahan Kabupaten Probolinggo tahun 2018-2023 adalah : **“Terwujudnya Masyarakat Kabupaten Probolinggo Berakhlak Mulia yang Sejahtera, Berkeadilan dan Berdaya Saing”**. Visi tersebut dilandasi dengan dasar nilai – nilai yang telah tertanam didalam perilaku kehidupan keseharian masyarakat yang ada di Kabupaten Probolinggo. Visi pembangunan Kabupaten Probolinggo menjadi dasar yang sistematis bagi penyelenggaraan pemerintahan Kabupaten Probolinggo pada tahun 2018-2023.

Misi yang dilaksanakan untuk mewujudkan visi adalah sebagai berikut:

Misi 1. Mewujudkan masyarakat yang berakhlak mulia melalui tatanan kehidupan yang tenteram dan toleran

Masyarakat yang berakhlak mulia merupakan dasar dimana kesejahteraan akan terwujud. Akhlak yang mulia berdasar pada kehidupan yang tenteram dan toleran. Kehidupan masyarakat yang damai dan toleran akan mengurangi beberapa masalah antar warga sehingga tidak terjadi perselisihan antar sesama warga. Toleransi antar sesama warga juga mengantarkan pembangunan daerah semakin lebih mudah dan tertata.

Misi 2. Meningkatkan kesejahteraan masyarakat yang berkeadilan melalui peningkatan kualitas sumberdaya manusia dan menurunkan angka kemiskinan.

Elemen dasar dari pembangunan manusia adalah sumber daya manusia itu sendiri karena sumber daya manusia merupakan penyeimbang perubahan untuk menuju pembangunan yang optimal. Kriteria sumberdaya yang baik

adalah 1) Berkualitas, artinya setiap masyarakat memiliki keunggulan untuk memberikan solusi diberbagai bidang yang ada dalam setiap aspek kehidupan masyarakat; 2) Berprestasi, artinya setiap masyarakat memiliki keinginan untuk menciptakan prestasi diberbagai bidang kehidupan bermasyarakat sehingga tercipta apresiasi untuk tindakan atau karya yang telah diciptakan; 3) Aktif, artinya memiliki tindakan untuk berpartisipasi dan memberikan kontribusi terhadap pembangunan yang ada di Kabupaten Probolinggo. Masyarakat yang memiliki kualitas yang baik akan memiliki tingkat produktivitas yang lebih tinggi sehingga dapat mengurangi angka kemiskinan yang ada di Kabupaten Probolinggo.

Misi 3. Mewujudkan keadilan melalui tata kelola pemerintahan yang baik dan bersih.

Pemerintahan merupakan pemeran utama dalam pembangunan suatu daerah, maka kualitas dari suatu pemerintah harus ditingkatkan beserta sistem tata kelolanya. Sistem tata kelola yang diakui memberikan pengaruh positif adalah prinsip **Good Governance**, yaitu : 1) Akuntabilitas; 2) Pengawasan; 3) Daya Tanggap; 4) Profesionalisme; 5) Efisiensi dan Efektivitas; 6) Transparansi : Terciptanya kepercayaan antara pemerintah dan masyarakat melalui tersedianya informasi dan menjamin mudahnya mendapat informasi; 7) Kesetaraan; 8) Wawasan ke depan; 9) Partisipasi; 10) Penegak Hukum.

Misi 4. Mewujudkan daya saing daerah melalui peningkatan pertumbuhan ekonomi dan pembangunan berkelanjutan.

Daya saing menunjukkan bagaimana perkembangan yang terjadi di masyarakat pada suatu daerah tertentu. Suatu masyarakat yang memiliki tingkat daya saing yang bagus dan memiliki tingkat produktivitas yang tinggi akan berdampak positif sebagai pertumbuhan ekonomi Kabupaten Probolinggo sehingga akan menuju pembangunan berkelanjutan tanpa mengorbankan kebutuhan pembangunan ekonomi dan keadilan social.

c. Pokok-Pokok Pikiran DPRD

RKPD Kabupaten Probolinggo Tahun 2022 disusun dengan berpedoman pada lampiran Peraturan Menteri Dalam Negeri Nomor 86 Tahun 2017 bahwa

dalam penyusunannya memperhatikan saran dan pendapat DPRD berupa pokok-pokok pikiran DPRD berdasarkan hasil reses/penjaringan aspirasi masyarakat sebagai bahan perumusan kegiatan, lokasi kegiatan dan kelompok sasaran yang selaras dengan pencapaian sasaran pembangunan yang telah ditetapkan dalam Peraturan Daerah tentang RPJMD Perubahan. Saran dan pendapat berupa pokok-pokok pikiran DPRD tersebut disampaikan secara tertulis kepada kepala BAPPEDA. Pokok-pokok pikiran DPRD diselaraskan dengan sasaran dan prioritas pembangunan serta ketersediaan kapasitas riil anggaran. Hasil penelaahan pokok-pokok pikiran DPRD disajikan dalam table sebagai berikut :

Daftar Pokir DPRD Kabupaten Probolinggo yang sudah disetujui

Urusan	Usulan	Permasalahan	Lokasi	Koefisien	Perangkat Daerah Penanggung Jawab
Ketenteraman dan Ketertiban Umum serta Perlindungan Masyarakat	TPT (Tanggul Penahan Tanah) di kawasan rawan longsor	Rawan Longsor	Dsn Lerekan RT/RW 08/04 Desa Tegalwatu, Kab. Probolinggo, Tiris, Tegalwatu	300 Meter	Badan Penanggulangan Bencana Daerah
Pertanian	Pembangunan irigasi air tanah/sumur bor (30m - 70 m),	Mudah tergerus air	Dsn Krajan RT/RW 04/01 Desa Maron Wetan, Kab. Probolinggo, Maron Wetan	200 Meter	Dinas Pertanian
Pertanian	Bantuan Kambing PE	Santuan sapi	Desa Puspan, Kab. Probolinggo, Seluruh Kecamatan dan Kelurahan/Desa	10 Ekor	Dinas Pertanian
Pertanian	Bantuan Kambing PE	Bantuan Sapi	Maron Wetan, Kab. Probolinggo, Maron, Maron, Seluruh Kelurahan/Desa	10 Ekor	Dinas Pertanian
Pekerjaan Umum dan Penataan Ruang	Pembangunan Jembatan Bentang 5-20 meter	Pembangunan jembatan Penghubung 2,5 x 3 Meter	Puspan, Kab. Probolinggo, Puspan	6 Meter	Dinas Pekerjaan Umum dan Penataan Ruang
Pertanian	Pembinaan Pembibitan Indukan Sapi Potong	Permintaan Sapi Betina	Tongas Wetan, Kab. Probolinggo, Tongas, Tongaswetan	5 Ekor	Dinas Pertanian
Ketenteraman dan Ketertiban Umum serta Perlindungan Masyarakat	TPT (Tanggul Penahan Tanah) di kawasan rawan longsor	Plengsengan	Dusun Klumprit, Kab. Probolinggo, Tongas, Tongaswetan	150 Meter	Badan Keuangan Daerah
Pertanian	Pembinaan Pembibitan Indukan Sapi Potong	Bantuan Ternak Sapi untuk PAC GP ANshor	Tongas, Kab. Probolinggo, Tongas, Tongas, Seluruh Kelurahan/Desa	2 Ekor	Dinas Pertanian

Urusan	Usulan	Permasalahan	Lokasi	Koefisien	Perangkat Daerah Penanggung Jawab
Pekerjaan Umum dan Penataan Ruang	Peningkatan Jalan dengan Paving	Jalan Rusak	Dusun Gunggungan, Kab. Probolinggo, Tongas, Klampok	100 Meter	Dinas Pekerjaan Umum dan Penataan Ruang
Pertanian	Pembinaan Pembibitan Indukan Sapi Potong	Banyak Peternak Menganggur	Curah Dringu, Kab. Probolinggo, Tongas, Curahdringu	2 Ekor	Dinas Pertanian
Pertanian	Pembinaan Pembibitan Indukan Sapi Potong	Banyak Peternak Menganggur	Pamatan, Kab. Probolinggo, Tongas, Pamatan	2 Ekor	Dinas Pertanian
Pekerjaan Umum dan Penataan Ruang	Peningkatan Jalan dengan Perkerasan Kaku (rigid)	Pengecoran Jalan karena Jalan Rusak Parah	Dusun Klumprit, Kab. Probolinggo, Tongas, Tongaswetan	150 Meter	Badan Keuangan Daerah
Kelautan dan Perikanan	Sarana budidaya ikan air tawar (Nila, Gurame, Lele, Patin)	memberikan pekerjaan dan pendapatan serta memenuhi kebutuhan masyarakat desa	dusun saptuan rt 4 rw 1, Kab. Probolinggo, Tegalsiwalan, Bulujaranlor	10 set	Dinas Perikanan
Kelautan dan Perikanan	Sarana budidaya ikan air tawar (Nila, Gurame, Lele, Patin)	memenuhi kebutuhan masyarakat dan menambah pekerjaan serta pendapata masyarakat sekitar	dusun sumber muning rt 7 rw 2, Kab. Probolinggo, Tegalsiwalan, Tegalsiwalan	10 set	Dinas Perikanan
Pekerjaan Umum dan Penataan Ruang	Pembangunan Sumur Bor untuk Air Baku	memenuhi kebutuhan air sawah	dusun saptuan rt 03 rw 01, Kab. Probolinggo, Tegalsiwalan, Bulujaranlor	1 set	Dinas Pekerjaan Umum dan Penataan Ruang
Pekerjaan Umum dan Penataan Ruang	Peningkatan Jalan dengan Perkerasan Kaku (rigid)	jaln rusak dan perlu perbaikan yang bagus dan awet	dusun gunung tempa rt 14 rw 5, Kab. Probolinggo, Tegalsiwalan, Bulujaranlor	300 meter	Dinas Pekerjaan Umum dan Penataan Ruang
Pekerjaan Umum dan Penataan Ruang	Pembangunan Sumur Bor untuk Air Baku	pembangunan sumur bor air berih untuk memenuhi kebutuhan masyarakat yang	dusun gunung tempa rt 14 rw 05, Kab. Probolinggo, Tegalsiwalan, Bulujaranlor	1 set	Dinas Pekerjaan Umum dan Penataan Ruang

Urusan	Usulan	Permasalahan	Lokasi	Koefisien	Perangkat Daerah Penanggung Jawab
		kekuranag air bersih untuk mencuci dan air minum			
Pekerjaan Umum dan Penataan Ruang	Pembangunan Saluran Irigasi	pembangunan saluran irigasi dan penahan tebing untuk memenuhi kebutuhan air sawah	dusun darung rt 9 rw 2, Kab. Probolinggo, Banyuwanyar, Blado Wetan	150 meter	Dinas Pekerjaan Umum dan Penataan Ruang
Pertanian	Bantuan benih/bibit tanaman pangan, hortikultura perkebunan	bantuan bibit bawang merah dan shading net (jarit) seluas 2 Ha	dusun Dulawang rt 9 rw 01, Kab. Probolinggo, Tegalsiwalan, Bulujaranlor	2 Ha	Badan Keuangan Daerah
Pertanian	Pembangunan irigasi air tanah/sumur bor (30m - 70 m),	untuk memenuhi kebutuhan air sawah untuk irigasi	dusun grintingan rt 17 rw 3, Kab. Probolinggo, Tegalsiwalan, Bladokulon	1 set	Dinas Pertanian
Ketenteraman dan Ketertiban Umum serta Perlindungan Masyarakat	TPT (Tanggul Penahan Tanah) di kawasan rawan longsor	Mudah Longsor	Dsn Darungan Desa Pamatan, Kab. Probolinggo, Tongas, Pamatan	165 Meter	Badan Keuangan Daerah
Pekerjaan Umum dan Penataan Ruang	Perkerasan bahu jalan dengan beton	Jalan Susah di AKses Jika musim hjan	Dsn Darungan RT/RW 10/02 Desa Wringinanom, Kab. Probolinggo, Tongas, Wringinanom	300 Meter	Dinas Pekerjaan Umum dan Penataan Ruang
Pekerjaan Umum dan Penataan Ruang	Perkerasan bahu jalan dengan beton	Jalan retak	Dsn Watu selang Desa Sumendi, Kab. Probolinggo, Tongas, Tongas, Seluruh Kelurahan/Desa	200 Meter	Dinas Pekerjaan Umum dan Penataan Ruang
Pekerjaan Umum dan Penataan Ruang	Pembangunan Jembatan Bentang 5-20 meter	Jembatan Penghubung desa yang menghawatirkan roboh	Dsn Sumuran Desa Tanjungrejo, Kab. Probolinggo, Tanjungrejo	8 Meter	Badan Keuangan Daerah
Pendidikan	Pembangunan Utilitas Sekolah (Pagar, Paving dll) Non Formal	Pembangunan Pondok Pesantren Irsyadun Diniyah	Dusun Kapuran, Kab. Probolinggo, Bantaran, Patokan	1 paket	Badan Keuangan Daerah

Urusan	Usulan	Permasalahan	Lokasi	Koefisien	Perangkat Daerah Penanggung Jawab
Perumahan Rakyat dan Kawasan Permukiman	Pembangunan/Pemeliharaan Prasarana, Sarana dan Utilitas Umum di Perumahan	Pembangunan Musholla Al falah	Dusun Kapuran, Kab. Probolinggo, Bantaran, Patokan	1 paket	Badan Keuangan Daerah
Pertanian	pembangunan irigasi air/rehab	Pembangunan Saluran Irigasi untuk Pertanian	Dusun Krajan, Kab. Probolinggo, Bantaran, Patokan	2 paket	Badan Keuangan Daerah
Pertanian	Pembinaan Pembibitan Indukan Sapi Potong	Banyaknya Kelompok yang menganggur	Dusun Krajan, Kab. Probolinggo, Bantaran, Patokan	1 Kelompok	Dinas Pertanian
Koperasi, Usaha Kecil dan Menengah	Pelatihan promosi, motivasi UMKM dan kurasi produk dalam rangka save UMKM di masa Pandemi	Pelatihan dan Bantuan Peralatan untuk Olahan Kentang	Karanganyar, Kab. Probolinggo, Bantaran, Karanganyar	1 Kelompok	Dinas Koperasi Usaha Kecil dan Menengah, Perindustrian dan Perdagangan
Ketenteraman dan Ketertiban Umum serta Perlindungan Masyarakat	TPT (Tanggul Penahan Tanah) di kawasan rawan longsor	RAWAN AMBROL	BLOK WATES RT 8 RW 3, Kab. Probolinggo, Tiris, Ranuagung	250 METER	Badan Keuangan Daerah
Pekerjaan Umum dan Penataan Ruang	Peningkatan Jalan dengan lapen	JALAN BERBATU	RT 10 RW 3 BLOK WATES, Kab. Probolinggo, Tiris, Ranuagung	1000 METER	Badan Keuangan Daerah
Pekerjaan Umum dan Penataan Ruang	Pemeliharaan Berkala Lapen	JALANAN BANYAK RUSAK DAN LUBANG	RANUAGUNG TLOGOSARI, Kab. Probolinggo, Tiris, Ranuagung	3000 METER	Badan Keuangan Daerah
Pekerjaan Umum dan Penataan Ruang	Peningkatan Jalan dengan Perkerasan Kaku (rigid)	JALAN BECEK	BLOK WATES, Kab. Probolinggo, Tiris, Ranuagung	400 METER	Badan Keuangan Daerah
Perumahan Rakyat dan Kawasan Permukiman	Pembangunan/Pemeliharaan Prasarana, Sarana dan Utilitas Umum di Perumahan	PEMASANGAN TIANG LISTRIK DESA	BLOK DURIN, Kab. Probolinggo, Tiris, Ranuagung	50 UNIT	Badan Keuangan Daerah

Urusan	Usulan	Permasalahan	Lokasi	Koefisien	Perangkat Daerah Penanggung Jawab
Ketenteraman dan Ketertiban Umum serta Perlindungan Masyarakat	TPT (Tanggul Penahan Tanah) di kawasan rawan longsor	RAWAN AMBROL	BLOK BLERKERAN, Kab. Probolinggo, Tiris, Ranuagung	400 METER	Badan Keuangan Daerah
Pekerjaan Umum dan Penataan Ruang	Pembangunan Sumur Bor untuk Air Baku	fasilitas umum	lapangan maron, Kab. Probolinggo, Maron, Maron Wetan	1 UNIT	Dinas Pekerjaan Umum dan Penataan Ruang
Ketenteraman dan Ketertiban Umum serta Perlindungan Masyarakat	TPT (Tanggul Penahan Tanah) di kawasan rawan longsor	rawan longsor	desa guyangan, Kab. Probolinggo, Krucil, Guyangan	500 meter	Badan Keuangan Daerah
Ketenteraman dan Ketertiban Umum serta Perlindungan Masyarakat	TPT (Tanggul Penahan Tanah) di kawasan rawan longsor	rawan ambrol	rt 7 - rt 8, Kab. Probolinggo, Maron, Maron Wetan	400 meter	Badan Keuangan Daerah
Pertanian	pembangunan irigasi air/rehab	kelancaran saluran air	dusun bukolan, Kab. Probolinggo, Maron, Ganting Wetan	400 meter	Badan Keuangan Daerah
Pekerjaan Umum dan Penataan Ruang	Pembangunan Jembatan Bentang 5-20 meter	jalaur akses warga	dusun krajan rt 16, Kab. Probolinggo, Maron, Ganting Wetan	1 unit	Badan Keuangan Daerah
Ketenteraman dan Ketertiban Umum serta Perlindungan Masyarakat	TPT (Tanggul Penahan Tanah) di kawasan rawan longsor	rawan ambrol	dusun krajan, Kab. Probolinggo, Maron, Ganting Wetan	400 meter	Badan Keuangan Daerah
Pekerjaan Umum dan Penataan Ruang	Pembangunan drainase	kelancaran saluran	dusun darungan, Kab. Probolinggo, Maron, Brani Kulon	200 meter	Badan Keuangan Daerah
Pertanian	pembangunan irigasi air/rehab	saluran kurang lancar	rt 9 rt 2, Kab. Probolinggo, Maron, Maron Kulon	300 meter	Badan Keuangan Daerah

Urusan	Usulan	Permasalahan	Lokasi	Koefisien	Perangkat Daerah Penanggung Jawab
Perumahan Rakyat dan Kawasan Permukiman	Pembangunan dan Pemeliharaan Drainase Lingkungan	Mohon Pembangunan Drainase	Dusun Tekong RT 13 RW 04, Kab. Probolinggo, Banyuwanyar, Klenangkidul	1000 METER	Badan Keuangan Daerah
Pekerjaan Umum dan Penataan Ruang	Pembangunan Saluran Irigasi	Mohon pembangunan saluran irigasi	Dusun Sukun RT 04 RW 02, Kab. Probolinggo, Banyuwanyar, Klenangkidul	200 METER	Badan Keuangan Daerah
Pendidikan	Bantuan Operasional Penyelenggaraan PAUD	bantuan operasional penyelenggaraan PAUD	dUSUN tEKONG, Kab. Probolinggo, Banyuwanyar, Klenangkidul	2 SET	Badan Keuangan Daerah
Pertanian	Pembinaan Usaha pada peternak	Bantuan Ternak	Dusun Krajan, Kab. Probolinggo, Banyuwanyar, Klenangkidul	200 ekor	Badan Keuangan Daerah
Lingkungan Hidup	Pengadaan gerobak dan tong sampah	Tempat Penampungan Sampah	Dusun Tampengan, Kab. Probolinggo, Banyuwanyar, Klenangkidul	1 paket	Badan Keuangan Daerah
Pertanian	Bantuan Kambing PE	Pemeliharaan dan penggemukan sapi	Desa Kedungrejoso, Kab. Probolinggo, Kotaanyar, Kedungrejoso	10 Ekor	Dinas Pertanian
Pekerjaan Umum dan Penataan Ruang	Peningkatan Jalan dengan Hotmix dan pembangunan Drainase	pembangunan jalan desa kedung rejoso yang sudah rusak	Desa Kedung rejoso kota anyar, Kab. Probolinggo, Seluruh Kecamatan dan Kelurahan/Desa	200 Meter	Badan Keuangan Daerah
Pekerjaan Umum dan Penataan Ruang	Peningkatan Jalan dengan lapen dan Hotmix kualitas Rendah dengan Bahu Jalan A	sudah mulai rusak	Jalan Pesantren Desa Sukodadi Paiton, Kab. Probolinggo, Paiton, Sukodadi	300 Meter	Badan Keuangan Daerah
Pertanian	Bantuan Itik	peningkatan ekonomi masyarakat	selogudig wetan, Kab. Probolinggo, Pejarakan, Selogudig Wetan	1 paket	Dinas Pertanian

Urusan	Usulan	Permasalahan	Lokasi	Koefisien	Perangkat Daerah Penanggung Jawab
Koperasi, Usaha Kecil dan Menengah	Sosialisasi Kredit Modal Kerja bagi KUKM	bantuan modal koperasi	desa selogudig wetan, Kab. Probolinggo, Pejarakan, Selogudig Wetan	1 paket	Dinas Koperasi Usaha Kecil dan Menengah, Perindustrian dan Perdagangan
Koperasi, Usaha Kecil dan Menengah	Peatihan Peningkatan SDM bagi pelaku UMKM	pelatihan pembuatan kue	kecamatan dringu, Kab. Probolinggo, Dringu, Dringu	1 paket	Dinas Koperasi Usaha Kecil dan Menengah, Perindustrian dan Perdagangan
Tenaga Kerja	Pelatihan Menjahit 4 paket @ 16 peserta, Pelatihan Komputer 2 paket @ 16 peserta	pelatihan menjahit	kecamatan dringu, Kab. Probolinggo, Dringu, Dringu	1 paket	Dinas Tenaga Kerja
Pendidikan	Hibah Organisasi Fungsi Pendidikan	bantuan seragam majelis sholawat	desa selogudig wetan, Kab. Probolinggo, Pejarakan, Selogudig Wetan	1 paket	Badan Keuangan Daerah
Pendidikan	Hibah Organisasi Fungsi Pendidikan	bantuan seragam majelis sholawat	desa selohudig wetan, Kab. Probolinggo, Pejarakan, Selogudig Kulon	1 paket	Badan Keuangan Daerah
Pendidikan	Hibah Organisasi Fungsi Pendidikan	bantuan seragam pengajian	desa patemon, Kab. Probolinggo, Krejengan, Patemon	1 paket	Badan Keuangan Daerah
Pendidikan	Hibah Organisasi Fungsi Pendidikan	bantuan seragam majelis pengajian	desa ketompen, Kab. Probolinggo, Pejarakan, Ketompen	1 paket	Badan Keuangan Daerah
Pekerjaan Umum dan Penataan Ruang	Peningkatan Jalan dengan Perkerasan Kaku (rigid)	jalan berbatu wilayah pegunungan	dusun krajan desa gemito, Kab. Probolinggo, Sumber, Gemito	1000 METER	Badan Keuangan Daerah

Urusan	Usulan	Permasalahan	Lokasi	Koefisien	Perangkat Daerah Penanggung Jawab
Pekerjaan Umum dan Penataan Ruang	Peningkatan Jalan dengan Perkerasan Kaku (rigid)	jalan berbatu	DUSUN KRAJAN, Kab. Probolinggo, Sumber, Tukul	150 METER	Badan Keuangan Daerah
Ketenteraman dan Ketertiban Umum serta Perlindungan Masyarakat	TPT (Tanggul Penahan Tanah) di kawasan rawan longsor	RAWAN LONGSOR	DUSUN LEDOKSARI, Kab. Probolinggo, Sumber, Wonokerso	150 METER	Badan Keuangan Daerah
Pekerjaan Umum dan Penataan Ruang	Peningkatan Jalan dengan Perkerasan Kaku (rigid)	JALAN BERBATU	DUSUN DARUNGAN, Kab. Probolinggo, Sumber, Sumber	150 METER	Badan Keuangan Daerah
Pekerjaan Umum dan Penataan Ruang	Peningkatan Jalan dengan Perkerasan Kaku (rigid)	JALAN BERBATU	DUSUN KONGSEN, Kab. Probolinggo, Sumber, Sumberanom	150 METER	Badan Keuangan Daerah
Pekerjaan Umum dan Penataan Ruang	Peningkatan Jalan dengan Perkerasan Kaku (rigid)	jalan berbatu dan licin ketika hujan	dusun rambaan, Kab. Probolinggo, Sumber, Remba'an	150 meter	Badan Keuangan Daerah
Pertanian	Bantuan Bibit Kambing Senduro	Banyaknya Pengangguran	Seluruh Desa di Kecamatan Gading, Kab. Probolinggo, Gading, Gading, Seluruh Kelurahan/Desa	40 Ekor	Dinas Pertanian
Pekerjaan Umum dan Penataan Ruang	Peningkatan Jalan dengan Perkerasan Kaku (rigid)	Perbaiki Jalan dengan Aspal	Dusun Tomangan, Kab. Probolinggo, Gading, Betek Taman	1 km	Badan Keuangan Daerah
Pekerjaan Umum dan Penataan Ruang	Peningkatan Jalan dengan Perkerasan Kaku (rigid)	Pengaspalan Jalan Rusak	Keben, Kab. Probolinggo, Gading, Keben	500 Meter	Badan Keuangan Daerah
Pekerjaan Umum dan Penataan Ruang	Peningkatan Jalan dengan Perkerasan Kaku (rigid)	Pengaspalan Jalan yang Rusak Parah	Batas Desa Gending sampai Desa Sebaung, Kab. Probolinggo, Gending, Gending, Seluruh Kelurahan/Desa	500 Meter	Badan Keuangan Daerah
Pekerjaan Umum dan Penataan Ruang	Peningkatan Jalan dengan Perkerasan Kaku (rigid)	Pengaspalan Jalan yang Rusak Parah	Desa Sebaung Menuju Desa Sumberkerang, Kab. Probolinggo, Gending, Gending, Seluruh Kelurahan/Desa	700 Meter	Badan Keuangan Daerah

Urusan	Usulan	Permasalahan	Lokasi	Koefisien	Perangkat Daerah Penanggung Jawab
Pekerjaan Umum dan Penataan Ruang	Pembangunan Jembatan Bentang 26-60 meter	Jembatan Penghubung Desa yang Rusak	Desa Sebaung ke Desa Sumberkerang, Kab. Probolinggo, Gending, Gending, Seluruh Kelurahan/Desa	50 Meter	Dinas Pekerjaan Umum dan Penataan Ruang
Lingkungan Hidup	Pengadaan gerobak dan tong sampah	Pembangunan Tempat Pembuangan Sampah Sementara	Sebaung, Kab. Probolinggo, Gending, Sebaung	1 set	Badan Keuangan Daerah
Lingkungan Hidup	Pengadaan gerobak dan tong sampah	Pembangunan Tempat Pembuangan Sampah Sementara	Klaseman, Kab. Probolinggo, Gending, Klaseman	1 set	Badan Keuangan Daerah
Pekerjaan Umum dan Penataan Ruang	Normalisasi Saluran Irigasi	Normalisasi Sungai antisipasi Banjir	Klaseman, Kab. Probolinggo, Gending, Klaseman	1 paket	Dinas Pekerjaan Umum dan Penataan Ruang
Pekerjaan Umum dan Penataan Ruang	Normalisasi Saluran Irigasi	Normalisasi Sungai antisipasi Banjir	Dusun Tareta, Kab. Probolinggo, Gending, Pesisir	1 paket	Dinas Pekerjaan Umum dan Penataan Ruang
Perumahan Rakyat dan Kawasan Permukiman	Pembangunan/Pemeliharaan Prasarana, Sarana dan Utilitas Umum di Perumahan	Pembangunan Taman Pendidikan Al-Qur'an (TPQ)	Pesisir, Kab. Probolinggo, Gending, Pesisir	1 paket	Badan Keuangan Daerah
Pertanian	Pembangunan irigasi air tanah/sumur bor (30m - 70 m),	Untuk Kebutuhan Saluran Irigasi Saat Musim Kemarau	RT02, Kab. Probolinggo, Gending, Pesisir	1 paket	Badan Keuangan Daerah
Sosial	Jumlah Fasilitas Bantuan Pengembangan Ekonomi Masyarakat	Pengadaan Jenseh untuk Qifayah	Sebaung, Kab. Probolinggo, Gending, Sebaung	1 paket	Badan Keuangan Daerah
Pekerjaan Umum dan Penataan Ruang	Pembangunan drainase	Antisipasi Banjir	Depan Masjid Desa Jatiadi, Kab. Probolinggo, Gending, Jatiadi	100 Meter	Badan Keuangan Daerah

Urusan	Usulan	Permasalahan	Lokasi	Koefisien	Perangkat Daerah Penanggung Jawab
Perhubungan	Pengadaan & Pemasangan Lampu Penerangan Jalan Umum (LPJU)	Antisipasi Kriminalitas di malam hari	JL Dusun Pasar 2 RT12-13 RW06 Kaplingan, Kab. Probolinggo, Gending, Sebaung	14 paket	Dinas Perhubungan
Ketenteraman dan Ketertiban Umum serta Perlindungan Masyarakat	TPT (Tanggul Penahan Tanah) di kawasan rawan longsor	Antisipasi Longsor	Dusun Pantai RT03 RW02, Kab. Probolinggo, Gending, Pesisir	250 Meter	Badan Keuangan Daerah
Ketenteraman dan Ketertiban Umum serta Perlindungan Masyarakat	TPT (Tanggul Penahan Tanah) di kawasan rawan longsor	Antisipasi Longsor	Dusun Sumur 2 RT07 RW04, Kab. Probolinggo, Gending, Sebaung	150 Meter	Badan Keuangan Daerah
Koperasi, Usaha Kecil dan Menengah	Pelatihan pengembangan SDM dalam rangka penumbuhan jiwa entrepreneur	Pelatihan Olahan Pakan Ternak	Seluruh Desa di Kecamatan Gending, Kab. Probolinggo, Gending, Gending, Seluruh Kelurahan/Desa	10 Kelompok	Dinas Koperasi Usaha Kecil dan Menengah, Perindustrian dan Perdagangan
Ketenteraman dan Ketertiban Umum serta Perlindungan Masyarakat	TPT (Tanggul Penahan Tanah) di kawasan rawan longsor	Pembangunan TPT	Blok Sekolah, Desa Pajurangan, Kab. Probolinggo, Gending, Pajurangan	200 meter	Badan Keuangan Daerah
Pekerjaan Umum dan Penataan Ruang	Pembangunan Saluran Irigasi	saluran irigasi pertanian	Desa Klaseman, Kab. Probolinggo, Gending, Klaseman	200 meter	Badan Keuangan Daerah
Pekerjaan Umum dan Penataan Ruang	Perkerasan bahu jalan dengan beton	pembangunan jalan rabat beton	Desa Sumur 1 RT 06/ RW 03, Kab. Probolinggo, Gending, Klaseman	300 meter	Badan Keuangan Daerah
Pekerjaan Umum dan Penataan Ruang	Perkerasan bahu jalan dengan beton	pembangunan jalan rabat beton	Dsn Sumur 1 RT 05 RW 03, Kab. Probolinggo, Gending, Klaseman	70 meter	Badan Keuangan Daerah
Ketenteraman dan Ketertiban Umum serta Perlindungan Masyarakat	TPT (Tanggul Penahan Tanah) di kawasan rawan longsor	Antisipasi Longsong	Dusun Sumur 2RT 07 RW 04, Kab. Probolinggo, Gending, Klaseman	150 meter	Badan Keuangan Daerah

Urusan	Usulan	Permasalahan	Lokasi	Koefisien	Perangkat Daerah Penanggung Jawab
Pekerjaan Umum dan Penataan Ruang	Peningkatan Jalan dengan Perkerasan Kaku (rigid)	jalan berbatu dan berlubang	Dusun Janggleng RT 8 RW 2 Desa Semendi, Kab. Probolinggo, Tongas, Sumendi	250 meter	Badan Keuangan Daerah
Ketenteraman dan Ketertiban Umum serta Perlindungan Masyarakat	TPT (Tanggul Penahan Tanah) di kawasan rawan longsor	tanah mudah bergerak	Dusun Krajan RT 1 RW 4, Kab. Probolinggo, Sumberasih, Ambulu	200 meter	Badan Keuangan Daerah
Pertanian	Bantuan Kambing PE	membantu perekonomian masyarakat	Dusun Gunung tugel Rt 29 RW 9, Kab. Probolinggo, Tongas, Tongaskulon	25 ekor	Dinas Pertanian
Pekerjaan Umum dan Penataan Ruang	Pembangunan Sumur Bor untuk Air Baku	untuk mengairi sawah msyarakat	Rt 8 RW 2, Kab. Probolinggo, Lumbang, Boto	1 unit	Dinas Pekerjaan Umum dan Penataan Ruang
Pekerjaan Umum dan Penataan Ruang	Penggantian / Peningkatan Jembatan Bentang 5-20 meter	jembatan besi gantung	RT 18 RW 6, Kab. Probolinggo, Lumbang, Purut	1 unit	Dinas Pekerjaan Umum dan Penataan Ruang
Pekerjaan Umum dan Penataan Ruang	Dinding Penahan Tanah pada Ruang Milik Jalan	jalan dekat dengan permukiman masyarakat sehingga sangat dibutuhkan dinding penahan tanah	dusun Krajan RT 1 RW 1, Kab. Probolinggo, Gading, Sentul	100 meter	Dinas Pekerjaan Umum dan Penataan Ruang
Pekerjaan Umum dan Penataan Ruang	Peningkatan Jalan dengan Perkerasan Kaku (rigid)	JALANAN BERBATU DAN LICIN SAAT HUJAN	DESA TIRIS, Kab. Probolinggo, Tiris, Tiris	500 meter	Badan Keuangan Daerah
Perumahan Rakyat dan Kawasan Permukiman	Pembangunan/Pemeliharaan Prasarana, Sarana dan Utilitas Umum di Perumahan	PERBAIKAN LAPANGAN OLAH RAGA	KLENANG KIDUL, Kab. Probolinggo, Banyuanyar, Klenangkidul	1 paket	Badan Keuangan Daerah
Perhubungan	Pengadaan & Pemasangan Lampu Penerangan Jalan Umum (LPJU)	PENERANGNA JALAN UMUM DESA RAWAN KEJAHATAN	KLENANG KIDUL, Kab. Probolinggo, Banyuanyar, Klenangkidul	100 paket	Dinas Perhubungan

Urusan	Usulan	Permasalahan	Lokasi	Koefisien	Perangkat Daerah Penanggung Jawab
Pekerjaan Umum dan Penataan Ruang	Peningkatan Jalan dengan lapen	JALAN RUSAK	RT 12, 13, 14, Kab. Probolinggo, Maron, Maron Kidul	1000 meter	Badan Keuangan Daerah
Perumahan Rakyat dan Kawasan Permukiman	Pembangunan/Pemeliharaan Prasarana, Sarana dan Utilitas Umum di Perumahan	PELEBARAN LAPANGAN OLAHRAGA DESA	DESA KLENANG KIDUL, Kab. Probolinggo, Banyuanyar, Klenangkidul	1 unit	Badan Keuangan Daerah
Perumahan Rakyat dan Kawasan Permukiman	Pembangunan/Pemeliharaan Prasarana, Sarana dan Utilitas Umum di Perumahan	PEMBANGUNAN GEDUNG OLAHRAGA	DESA KLENANG KIDUL, Kab. Probolinggo, Klenangkidul	1 unit	Badan Keuangan Daerah
Perumahan Rakyat dan Kawasan Permukiman	Pembangunan/Pemeliharaan Prasarana, Sarana dan Utilitas Umum di Perumahan	PEMBANGUNAN PEMBANGKIT LITRIK MIKRO HIDRO (PLTMH)	KLENANG KIDUL, Kab. Probolinggo, Banyuanyar, Klenangkidul	5 unit	Dinas Perumahan, Kawasan Permukiman dan Pertanahan
Ketenteraman dan Ketertiban Umum serta Perlindungan Masyarakat	TPT (Tanggul Penahan Tanah) di kawasan rawan longsor	RAWAN AMBROL SAAT MUSIM PENGHUJAN	ANDUNGSARI, Kab. Probolinggo, Tiris, Andungsari	500 meter	Badan Keuangan Daerah
Perumahan Rakyat dan Kawasan Permukiman	Pembangunan/Pemeliharaan Prasarana, Sarana dan Utilitas Umum di Perumahan	PEMBANGUNAN PAGAR MAKAM	DUSUN MONTORAN, Kab. Probolinggo, Maron, Maron Kidul	250 meter	Badan Keuangan Daerah
Pendidikan	Rehab Ruang Kelas Sekolah Non Formal	RUANG KELAS BARU MADIN	DESA BRABE, Kab. Probolinggo, Maron, Brabe	3 paket	Badan Keuangan Daerah
Pekerjaan Umum dan Penataan Ruang	Peningkatan Jalan dengan Perkerasan Kaku (rigid)	JALAN BERBATU DAN LICIN SAAT HUJAN	DESA RACEK, Kab. Probolinggo, Tiris, Racek	500 meter	Badan Keuangan Daerah
Pekerjaan Umum dan Penataan Ruang	Peningkatan Jalan dengan Perkerasan Kaku (rigid)	JALAN BERBATU	DESA RACEK, Kab. Probolinggo, Tiris, Tiris, Seluruh Kelurahan/Desa	500 meter	Badan Keuangan Daerah

Urusan	Usulan	Permasalahan	Lokasi	Koefisien	Perangkat Daerah Penanggung Jawab
Pekerjaan Umum dan Penataan Ruang	Peningkatan Jalan dengan Perkerasan Kaku (rigid)	JALAN BERBATU	PESAWAHAN, Kab. Probolinggo, Tiris, Tiris, Seluruh Kelurahan/Desa	500 meter	Badan Keuangan Daerah
Pekerjaan Umum dan Penataan Ruang	Peningkatan Jalan dengan lapen	JALAN BERBATU	TEGALWATU, Kab. Probolinggo, Tiris, Tegalwatu	1000 meter	Badan Keuangan Daerah
Pekerjaan Umum dan Penataan Ruang	Peningkatan Jalan dengan lapen	JALAN BERBATU	SUMBERPOH, Kab. Probolinggo, Maron, Sumberpoh	1000 meter	Badan Keuangan Daerah
Pekerjaan Umum dan Penataan Ruang	Pembangunan Jembatan Bentang 5-20 meter	AKSES VITAL WARGA DESA RACEK	DESA RACEK, Kab. Probolinggo, Tiris, Racek	1 unit	Dinas Pekerjaan Umum dan Penataan Ruang
Pekerjaan Umum dan Penataan Ruang	Peningkatan Jalan dengan Perkerasan Kaku (rigid)	JALAN BERBATU DAN LICIN SAAT HUJAN	WEDUSAN, Kab. Probolinggo, Tiris, Wedusan	500 meter	Badan Keuangan Daerah
Kelautan dan Perikanan	Sarana budidaya ikan air tawar (Nila, Gurame, Lele, Patin)	BIDAYA IKAN PENINGKATKAN EKONOMI	MARON WETAN, Kab. Probolinggo, Seluruh Kecamatan dan Kelurahan/Desa	1 paket	Dinas Perikanan
Ketenteraman dan Ketertiban Umum serta Perlindungan Masyarakat	TPT (Tanggul Penahan Tanah) di kawasan rawan longsor	RAWAN LONGSOR SAAT HUJAN	ANDUNGSARI, Kab. Probolinggo, Tiris, Andungsari	100 meter	Badan Keuangan Daerah
Ketenteraman dan Ketertiban Umum serta Perlindungan Masyarakat	TPT (Tanggul Penahan Tanah) di kawasan rawan longsor	RAWAN LONGSOR SAAT HUJAN	DUSUN KRAJAN, Kab. Probolinggo, Tiris, Andungsari	200 meter	Badan Keuangan Daerah
Pekerjaan Umum dan Penataan Ruang	Peningkatan Jalan dengan lapen	JALAN RUSAK BERBATU	DUSUN KEMIRIAN, Kab. Probolinggo, Tiris, Tlogoargo	1000 meter	Badan Keuangan Daerah
Ketenteraman dan Ketertiban Umum serta Perlindungan Masyarakat	TPT (Tanggul Penahan Tanah) di kawasan rawan longsor	RAWAN AMBROL	DUSUN SEGARAN DUWES, Kab. Probolinggo, Tiris, Tlogoargo	500 meter	Badan Keuangan Daerah

Urusan	Usulan	Permasalahan	Lokasi	Koefisien	Perangkat Daerah Penanggung Jawab
Pertanian	pembangunan irigasi air/rehab	untuk membantu mengorganisir kebutuhan air petani	dusun krajan rt 5 rw 2, Kab. Probolinggo, Besuk, Alasumurlor	200 meter	Dinas Pertanian
Pendidikan	Pembangunan Ruang Kelas PAUD	ruang kelas yang ada penuh	desa alas tengah, Kab. Probolinggo, Besuk, Alastengah	2 kelas	Badan Keuangan Daerah
Pendidikan	Rehab Ruang Kelas Sekolah Non Formal	tidak mencukupi untuk menampung santri	desa Besuk Kidul, Kab. Probolinggo, Besuk, Besuk, Seluruh Kelurahan/Desa	2 kelas	Badan Keuangan Daerah
Pekerjaan Umum dan Penataan Ruang	Peningkatan Jalan dengan lapen	jalan berlubang dan bergelombang	Aalas tengah, Kab. Probolinggo, Besuk, Alastengah	1.500 meter	Dinas Pekerjaan Umum dan Penataan Ruang
Pertanian	Pembinaan Pembibitan Indukan Sapi Potong	Banyaknya Pengangguran	Dusun Kedung, Kab. Probolinggo, Leces, Pondok Wuluh	20 Ekor	Dinas Pertanian
Kelautan dan Perikanan	Sarana budidaya ikan air tawar (Nila, Gurame, Lele, Patin)	Banyaknya Lahan Kosong yang bisa dimanfaatkan	Dusun Krajan, Kab. Probolinggo, Leces, Leces	10 kolam	Dinas Perikanan
Pariwisata	Pembangunan Fasilitas Umum Destinasi Pariwisata Strategis	Penunjang Desa Wisata	Dusun Krajan, Kab. Probolinggo, Tegalsiwalan, Sumberbulu	6 Unit	Dinas Kepemudaan, Olahraga dan Pariwisata
Pekerjaan Umum dan Penataan Ruang	Peningkatan Jalan dengan Perkerasan Kaku (rigid) Tanpa Bahu Jalan	Pembangunan Aspal Jalan yang Rusak Parah	Dusun Tegaljuwet, Kab. Probolinggo, Tegalsiwalan, Sumberbulu	4 km	Dinas Pekerjaan Umum dan Penataan Ruang
Pertanian	Bantuan Itik	Banyaknya Pengangguran	Dusun Krajan, Kab. Probolinggo, Tegalsiwalan, Sumberbulu	2000 Ekor	Dinas Pertanian
Pekerjaan Umum dan Penataan Ruang	Peningkatan Jalan dengan Perkerasan Kaku (rigid)	Pengaspalan Jalan yang Rusak Parah	Tegalsiwalan, Kab. Probolinggo, Tegalsiwalan, Tegalsiwalan	1500 Meter	Badan Keuangan Daerah

Urusan	Usulan	Permasalahan	Lokasi	Koefisien	Perangkat Daerah Penanggung Jawab
Kelautan dan Perikanan	Sarana budidaya ikan air tawar (Nila, Gurame, Lele, Patin)	Banyaknya Peternak yang Menganggur	Dusun Krajan, Kab. Probolinggo, Tegalsiwalan, Sumberbulu	10 kolam	Dinas Perikanan
Perhubungan	Pengadaan & Pemasangan Lampu Penerangan Jalan Umum (LPJU)	Sebagai Keamanan Pengguna Jalan saat Malam Hari	Dusun Sumpersari, Kab. Probolinggo, Tegalsiwalan, Sumberkledung	30 Unit	Dinas Perhubungan
Ketenteraman dan Ketertiban Umum serta Perlindungan Masyarakat	TPT (Tanggul Penahan Tanah) di kawasan rawan longsor	Longsor saat musim hujan	Dusun Krajan, Kab. Probolinggo, Tegalsiwalan, Banjarsawah	1000 Meter	Badan Keuangan Daerah
Pangan	Pelatihan pengolahan pangan berbasis sumber daya lokal	Pelatihan dan Pengadaan barang untuk Olahan Bawang Merah	Dusun Krajan, Kab. Probolinggo, Tegalsiwalan, Sumberbulu	10 Kelompok	Dinas Ketahanan Pangan
Pertanian	Pembinaan Pembibitan Indukan Sapi Potong	Bantuan Sapi untuk Kelompok Tani Bakti Makmur	Kotaanyar, Kab. Probolinggo, Kotaanyar, Kotaanyar	15 Ekor	Dinas Pertanian
Ketenteraman dan Ketertiban Umum serta Perlindungan Masyarakat	TPT (Tanggul Penahan Tanah) di kawasan rawan longsor	Pembangunan Plengsengan Antisipasi Longsor	Sambirampak Kidul, Kab. Probolinggo, Kotaanyar, Sambirampak Kidul	150 Meter	Badan Keuangan Daerah
Ketenteraman dan Ketertiban Umum serta Perlindungan Masyarakat	TPT (Tanggul Penahan Tanah) di kawasan rawan longsor	Pembangunan Plengsengan Antisipasi Longsor	Sambirampak Lor, Kab. Probolinggo, Kotaanyar, Sambirampak Lor	150 Meter	Badan Keuangan Daerah
Ketenteraman dan Ketertiban Umum serta Perlindungan Masyarakat	TPT (Tanggul Penahan Tanah) di kawasan rawan longsor	Pembangunan Plengsengan Antisipasi Longsor	Alastengah, Kab. Probolinggo, Paiton, Alastengah	200 Meter	Badan Keuangan Daerah
Ketenteraman dan Ketertiban Umum serta Perlindungan Masyarakat	TPT (Tanggul Penahan Tanah) di kawasan rawan longsor	Pembangunan Plengsengan Antisipasi Longor	Alastengah, Kab. Probolinggo, Paiton, Alastengah	150 Meter	Badan Keuangan Daerah

Urusan	Usulan	Permasalahan	Lokasi	Koefisien	Perangkat Daerah Penanggung Jawab
Pekerjaan Umum dan Penataan Ruang	Pemeliharaan Berkala Lapen	tambal sulam jalan utama paiton pakuniran	jalan utama paiton menuju pakuniran, Kab. Probolinggo, Paiton, Pandean	1 km	Dinas Pekerjaan Umum dan Penataan Ruang
Pekerjaan Umum dan Penataan Ruang	Peningkatan Jalan dengan lapen	jalan berlubang	jalan menuju SMA Nurul jadid, Kab. Probolinggo, Paiton, Karanganyar	300 meter	Dinas Pekerjaan Umum dan Penataan Ruang
Perhubungan	Pengadaan & Pemasangan Lampu Penerangan Jalan Umum (LPJU)	untuk membantu kegiatan masyarakat ketika beraktifitas di malam hari	jalan utama desa karanyar, Kab. Probolinggo, Paiton, Karanganyar	1 km	Dinas Perhubungan
Ketenteraman dan Ketertiban Umum serta Perlindungan Masyarakat	TPT (Tanggul Penahan Tanah) di kawasan rawan longsor	Pembangunan Tembok Penahan Tebing (TPT) sepanjang 100 meter di Dusun Asemjajar RT 04 Desa Sidomulyo Kec. Kotaanyar	dusun asemjajar sidomulyo kotaanyar, Kab. Probolinggo, Kotaanyar, Sidomulyo	100 meter	Badan Penanggulangan Bencana Daerah
Sarana budidaya ikan air tawar (Nila, Gurame, Lele, Patin)		bantuan budidaya untuk masyarakat desa sidomulyo	desa sidomulyo, Kab. Probolinggo, Kotaanyar, Sidomulyo	1 paket	Dinas Perikanan
Lingkungan Hidup	Pengadaan gerobak dan tong sampah	untuk memberikan pelayanan kebersihan dan pengelolaan bank sampah dengan membeli kendaraan roda 3	desa karanganyar, Kab. Probolinggo, Paiton, Karanganyar	1 buah	Dinas Lingkungan Hidup
Perhubungan	Pengadaan & Pemasangan LPJU Solar Cell	ketika jalan gelap di malam hari menjadi rawan	desa curah temu, Kab. Probolinggo, Kotaanyar, Curahtemu	500 meter	Dinas Perhubungan
Pekerjaan Umum dan Penataan Ruang	Dinding Penahan Tanah pada Ruang Milik Jalan	tanah mudah bergerak dan licin	Dusun Potos RT.12 / RW. 03 Desa Kalikajar Kulon, Kab. Probolinggo, Paiton, Kalikajar Kulon	35 meter	Dinas Pekerjaan Umum dan Penataan Ruang
Pertanian	Bantuan Itik	untuk membantu menambah penghasilan / income masyarakat	dusun krajan, Kab. Probolinggo, Paiton, Sidodadi	500 ekor	Dinas Pertanian

Urusan	Usulan	Permasalahan	Lokasi	Koefisien	Perangkat Daerah Penanggung Jawab
Kelautan dan Perikanan	Sarana budidaya ikan air tawar (Nila, Gurame, Lele, Patin)	membantu perekonomian masyarakat dengan budidaya lele	dusun krajan, Kab. Probolinggo, Paiton, Petunjungan	10 kolam	Dinas Perikanan
Pekerjaan Umum dan Penataan Ruang	Peningkatan Jalan dengan lapen	jalan menuju wisata	dusun Krajan, Kab. Probolinggo, Paiton, Karanganyar	150 meter	Dinas Pekerjaan Umum dan Penataan Ruang
Perhubungan	Pengadaan & Pemasangan LPJU Solar Cell	ketika jalan gelap di malam hari menjadi rawan	desa curah temu, Kab. Probolinggo, Kotaanyar, Curahtemu	500 meter	Dinas Perhubungan
Pekerjaan Umum dan Penataan Ruang	Dinding Penahan Tanah pada Ruang Milik Jalan	tanah mudah bergerak dan licin	Dusun Potos RT.12 / RW. 03 Desa Kalikajar Kulon, Kab. Probolinggo, Paiton, Kalikajar Kulon	35 meter	Dinas Pekerjaan Umum dan Penataan Ruang
Pertanian	Bantuan Itik	untuk membantu menambah penghasilan / income masyarakat	dusun krajan, Kab. Probolinggo, Paiton, Sidodadi	500 ekor	Dinas Pertanian
Pekerjaan Umum dan Penataan Ruang	Peningkatan Jalan dengan lapen	jalan menuju wisata	dusun Krajan, Kab. Probolinggo, Paiton, Karanganyar	150 meter	Badan Keuangan Daerah
Kelautan dan Perikanan	Sarana budidaya ikan air tawar (Nila, Gurame, Lele, Patin)	Pengadaan Ikan Lele untuk Peternak yang Menganggur	Matekan, Kab. Probolinggo, Besuk, Matekan	600000 Ekor	Dinas Perikanan
Pertanian	Bantuan Bibit Kambing Senduro	Banyak Peternak yang Menganggur	Dusun Sumur, Kab. Probolinggo, Maron, Brabe	10 Ekor	Dinas Pertanian
Pertanian	Pembinaan Pembibitan Indukan Sapi Potong	Banyak Peternak yang Menganggur	Dusun Arah RT10 RW03, Kab. Probolinggo, Maron, Sumberpoh	10 Ekor	Dinas Pertanian
Sosial	Jumlah Fasilitas Bantuan Pengembangan Ekonomi Masyarakat	Bantuan UMKM Pengolah Kopi, Berupa Palper Kopi, Uler Kopi Kering, Rosting dan Selep Bubuk Kopi	Dusun Sendi RT01 RW01, Kab. Probolinggo, Krucil, Watupanjang	1 paket	Dinas Sosial

Urusan	Usulan	Permasalahan	Lokasi	Koefisien	Perangkat Daerah Penanggung Jawab
Pertanian	Bantuan Bibit Kambing Senduro	Banyaknya Peternak yang Menganggur	RT14 RW06, Kab. Probolinggo, Krucil, Roto	10 Ekor	Dinas Pertanian
Pertanian	Bantuan Bibit Kambing Senduro	Banyaknya Peternak yang Menganggur	Dusun Laok Songai RT13 RW03, Kab. Probolinggo, Krucil, Krucil, Seluruh Kelurahan/Desa	10 Ekor	Dinas Pertanian
Pertanian	Bantuan Bibit Kambing Senduro	Banyaknya Peternak yang Menganggur	Blok Cocok RT01 RW01, Kab. Probolinggo, Krucil, Kalianan	10 Ekor	Dinas Pertanian
Pertanian	Bantuan Bibit Kambing Senduro	Banyaknya Peternak yang Menganggur	Dusun Rawa RT03 RW02, Kab. Probolinggo, Krucil, Krucil, Seluruh Kelurahan/Desa	10 Ekor	Dinas Pertanian
Perhubungan	Pengadaan & Pemasangan Pagar Pengaman Jalan (4m) (4 m Terminal End Lengkung)	KEBERSIHAN LINGKUNGAN	DESA BRUMBUNGAN LOR, Kab. Probolinggo, Gending, Brumbungan Lor	500 METER	Dinas Perhubungan
Pekerjaan Umum dan Penataan Ruang	Peningkatan Jalan dengan lapen	jalan berbatu	liprak wetan, Kab. Probolinggo, Banyuanyar, Liprak Wetan	1000 meter	Badan Keuangan Daerah
Ketenteraman dan Ketertiban Umum serta Perlindungan Masyarakat	TPT (Tanggul Penahan Tanah) di kawasan rawan longsor	rawan ambrol	banyuanyar tengah, Kab. Probolinggo, Banyuanyar, Banyuanyar Tengah	100 meter	Badan Keuangan Daerah
Pekerjaan Umum dan Penataan Ruang	Pembangunan Saluran Irigasi	kelancaran saluran air	liprak kulon, Kab. Probolinggo, Banyuanyar, Liprak Kulon	500 meter	Badan Keuangan Daerah
Pekerjaan Umum dan Penataan Ruang	Peningkatan Jalan dengan lapen	jalan berbatu dan licin ketika hujan	desa banjarsawah, Kab. Probolinggo, Tegalsiwalan, Banjarsawah	1000 meter	Badan Keuangan Daerah
Pekerjaan Umum dan Penataan Ruang	Peningkatan Jalan dengan lapen	jalan rusak berbatu	desa blado kulon, Kab. Probolinggo, Tegalsiwalan, Bladokulon	1000 meter	Badan Keuangan Daerah

Urusan	Usulan	Permasalahan	Lokasi	Koefisien	Perangkat Daerah Penanggung Jawab
Pekerjaan Umum dan Penataan Ruang	Peningkatan Jalan dengan lapen	JALAN BERBATU DAN RUSAK	DUSUN KESAMBH, Kab. Probolinggo, Tegalsiwalan, Bulujarankidul	1000 meter	Badan Keuangan Daerah
Pertanian	Pembinaan Pembibitan Indukan Sapi Potong	Banyak Kelompok Tani Menganggur	Suko, Kab. Probolinggo, Maron, Suko	100 Ekor	Dinas Pertanian
Pertanian	Pembinaan Pembibitan Indukan Sapi Potong	Sapi Cross Jantan	Suko, Kab. Probolinggo, Maron, Suko	22 Ekor	Dinas Pertanian
Pertanian	Pembinaan Pembibitan Indukan Sapi Potong	Sapi Betina PO	Suko, Kab. Probolinggo, Maron, Suko	8 Ekor	Dinas Pertanian
Pertanian	Pembinaan Pembibitan Indukan Sapi Potong	Obat Cacing / Verm O	Suko, Kab. Probolinggo, Maron, Suko	2 Toples	Dinas Pertanian
Pertanian	Pembinaan Pembibitan Indukan Sapi Potong	Kandang Sapi Kapasitas 30 ekor	Suko, Kab. Probolinggo, Maron, Suko	1 Unit	Dinas Pertanian
Pertanian	Pembinaan Pembibitan Indukan Sapi Potong	Vitamin / Ijektamin 50ml	Suko, Kab. Probolinggo, Maron, Suko	5 Botol	Dinas Pertanian
Pertanian	Pembinaan Pembibitan Indukan Sapi Potong	Antibiotik / Vet-Oxy 50ml	Suko, Kab. Probolinggo, Maron, Suko	10 Botol	Dinas Pertanian
Pertanian	Pembinaan Pembibitan Indukan Sapi Potong	Gusanec	Suko, Kab. Probolinggo, Maron, Suko	2 Botol	Dinas Pertanian
Pertanian	Pembinaan Pembibitan Indukan Sapi Potong	B Complek	Suko, Kab. Probolinggo, Maron, Suko	11 Botol	Dinas Pertanian
Pertanian	Pembinaan Usaha pada peternak	Pembinaan untuk Peternak	Suko, Kab. Probolinggo, Maron, Suko	1 Paket	Dinas Pertanian
Pertanian	Pembinaan Pembibitan Indukan Sapi Potong	Banyaknya Pemuda yang Menganggur	Sumberanyar, Kab. Probolinggo, Paiton, Sumberanyar	20 Ekor	Dinas Pertanian

Urusan	Usulan	Permasalahan	Lokasi	Koefisien	Perangkat Daerah Penanggung Jawab
Pertanian	Bantuan Itik	Banyak Pemuda Pengangguran	Sumberanyar, Kab. Probolinggo, Paiton, Sumberanyar	2500 Ekor	Dinas Pertanian
Perumahan Rakyat dan Kawasan Permukiman	Rehabilitasi Rumah Tidak Layak Huni bagi Warga Miskin	Banyaknya Rumah yang tidak layak huni	Sumberanyar, Kab. Probolinggo, Paiton, Sumberanyar	10 Unit	Dinas Perumahan, Kawasan Permukiman dan Pertanahan
Pekerjaan Umum dan Penataan Ruang	Peningkatan Jalan dengan Paving	Jalan Rusak Parah	Sumberanyar, Kab. Probolinggo, Paiton, Sumberanyar	1000 Meter	Badan Keuangan Daerah
Pekerjaan Umum dan Penataan Ruang	Pembangunan drainase	Antisipasi Banjir	Sumberanyar, Kab. Probolinggo, Paiton, Sumberanyar	1 km	Badan Keuangan Daerah
Pekerjaan Umum dan Penataan Ruang	Peningkatan Jalan dengan Perkerasan Kaku (rigid)	Pengaspalan Jalan yang Rusak Parah	Triwungan, Kab. Probolinggo, Kotaanyar, Triwungan	1 km	Badan Keuangan Daerah
Perhubungan	Pengadaan & Pemasangan Lampu Penerangan Jalan Umum (LPJU)	Akses Jalan gelap gulita ketika Malam Hari	Glagah, Kab. Probolinggo, Pakuniran, Glagah	2 paket	Dinas Perhubungan
Pendidikan	Pembangunan Utilitas Sekolah (Pagar, Paving dll) Sekolah Dasar	Agar halamannya tidak becek dan mudah di lewati	kali salam, Kab. Probolinggo, Dringu, Kalisalam	200 meter	Dinas Pendidikan dan Kebudayaan
Pariwisata	Pembangunan Fasilitas Umum Destinasi Pariwisata Strategis	agar terlihat rapi dan indah	tegalrejo, Kab. Probolinggo, Dringu, Tegalrejo	50 juta	Dinas Kepemudaan, Olahraga dan Pariwisata
Pendidikan	Rehab Ruang Guru/Kantor Sekolah Non Formal	agar terlihat rapi dan indah	sekarkare, Kab. Probolinggo, Dringu, Sekarkare	50 juta	Badan Keuangan Daerah

Urusan	Usulan	Permasalahan	Lokasi	Koefisien	Perangkat Daerah Penanggung Jawab
Pendidikan	Rehab Ruang Guru/Kantor Sekolah Non Formal	agar terlihat rapi dan indah	pajarakan kulo, Kab. Probolinggo, Pejarakan, Pejarakan Kulon	50 juta	Badan Keuangan Daerah
Pertanian	pembangunan irigasi air/rehab	agar para petani bisa menikmati juga	tamansari, Kab. Probolinggo, Dringu, Tamansari	20 juta	Badan Keuangan Daerah
Pertanian	sosialisasi dan pembinaan petani di lahan LP2B Kab Probolinggo	pemberdayaan tanaman mangga agar lebih lebat lagi	desa pamatan, Kab. Probolinggo, Tongas, Pamatan	200 orang	Dinas Pertanian
Pekerjaan Umum dan Penataan Ruang	Peningkatan Jalan dengan lapen dan Hotmix kualitas Rendah dengan Bahu Jalan A	jalan sudah rusak	desa laweyan, Kab. Probolinggo, Sumberasih, Laweyan	1000 METER	Dinas Pekerjaan Umum dan Penataan Ruang
Pekerjaan Umum dan Penataan Ruang	Pembangunan Saluran Irigasi	mohon perbaikan saluran pipanisasi	Desa Purut, Kab. Probolinggo, Lumbang, Purut	200 METER	Badan Keuangan Daerah
Pertanian	Pembinaan Pembibitan Indukan Sapi Potong	Bantuan pembinaan Sapi	Desa Purut, Kab. Probolinggo, Lumbang, Purut	100 ekor	Dinas Pertanian
Pekerjaan Umum dan Penataan Ruang	Peningkatan Jalan dengan Perkerasan Kaku (rigid)	peningkatan Jalan desa Pamatan	Desa Pamatan, Kab. Probolinggo, Tongas, Pamatan	1000 METER	Badan Keuangan Daerah
Ketenteraman dan Ketertiban Umum serta Perlindungan Masyarakat	TPT (Tanggul Penahan Tanah) di kawasan rawan longsor	kondisi rawan longsor	dusun gilin, Kab. Probolinggo, Pejarakan, Penambangan	200 meter	Badan Keuangan Daerah
Pendidikan	Pembangunan Ruang Kelas PAUD	siswa tidak mencukupi	dusun sawahan, Kab. Probolinggo, Pejarakan, Penambangan	1 unit	Badan Keuangan Daerah
Pendidikan	Pembangunan Utilitas Sekolah (Pagar, Paving dll) PAUD	pembangunan taman bermain	dusun krajan, Kab. Probolinggo, Pejarakan, Penambangan	1 unit	Badan Keuangan Daerah

Urusan	Usulan	Permasalahan	Lokasi	Koefisien	Perangkat Daerah Penanggung Jawab
Ketenteraman dan Ketertiban Umum serta Perlindungan Masyarakat	TPT (Tanggul Penahan Tanah) di kawasan rawan longsor	PENINGGIAN PLENGSENGAN	DUSUN LANDANGAN, Kab. Probolinggo, Pejarakan, Penambangan	300 meter	Badan Keuangan Daerah
Ketenteraman dan Ketertiban Umum serta Perlindungan Masyarakat	TPT (Tanggul Penahan Tanah) di kawasan rawan longsor	RAJUT BATU PENAHAN BANJIR	RT 5 RW 2, Kab. Probolinggo, Pejarakan, Penambangan	20 meter	Badan Keuangan Daerah
Ketenteraman dan Ketertiban Umum serta Perlindungan Masyarakat	TPT (Tanggul Penahan Tanah) di kawasan rawan longsor	RAJUT BATU PENAHAN BANJIR BANTARAN SUNGAI	RT 4 RW 2, Kab. Probolinggo, Pejarakan, Penambangan	20 meter	Badan Keuangan Daerah
Pendidikan	Pembangunan Ruang Kelas PAUD	PEMBANGUNAN PAUD JUMALH SISWA TIDAK MENCUKUPI	DUSUN SAWAHAN, Kab. Probolinggo, Pejarakan, Penambangan	1 paket	Badan Keuangan Daerah
Pekerjaan Umum dan Penataan Ruang	Pembangunan drainase	KELANCARAN SALURAN	DUSUN TEGALAN, Kab. Probolinggo, Pejarakan, Selogudig Wetan	300 meter	Badan Keuangan Daerah
Kelautan dan Perikanan	Sarana budidaya ikan air payau (Udang / Bandeng / Kepiting)	BUDIDAYA UDANG VANAME	LANDANGAN, Kab. Probolinggo, Pejarakan, Penambangan	1 paket	Dinas Pekerjaan Umum dan Penataan Ruang
Ketenteraman dan Ketertiban Umum serta Perlindungan Masyarakat	TPT (Tanggul Penahan Tanah) di kawasan rawan longsor	PELNGSENGAN PENAHAN TANAH	RT 1 RW 4, Kab. Probolinggo, Krejengan, Opo Opo	300 meter	Badan Keuangan Daerah
Ketenteraman dan Ketertiban Umum serta Perlindungan Masyarakat	TPT (Tanggul Penahan Tanah) di kawasan rawan longsor	peninggian plengsengan	dusun landangan, Kab. Probolinggo, Penambangan	300 meter	Badan Keuangan Daerah
Perumahan Rakyat dan Kawasan Permukiman	Pembangunan/Pemeliharaan Prasarana, Sarana dan Utilitas Umum di Perumahan	pembangunan menara masjid di kawasan tersebut	dusun sawan, Kab. Probolinggo, Seluruh Kecamatan dan Kelurahan/Desa	20 meter	Badan Keuangan Daerah

Urusan	Usulan	Permasalahan	Lokasi	Koefisien	Perangkat Daerah Penanggung Jawab
Pekerjaan Umum dan Penataan Ruang	Peningkatan Jalan dengan lapen	JALAN RUSAK DAN BECEK	DUSUN GILIN GILIN, Kab. Probolinggo, Pejarakan, Penambangan	200	Badan Keuangan Daerah
Pekerjaan Umum dan Penataan Ruang	Peningkatan Jalan dengan lapen	JALAN RUSAK	DUSUN SAWAHAN, Kab. Probolinggo, Pejarakan, Penambangan	200 meter	Badan Keuangan Daerah
Perumahan Rakyat dan Kawasan Permukiman	Pembangunan/Pemeliharaan Prasarana, Sarana dan Utilitas Umum di Perumahan	PEMBANGUNAN MENARA MESJID	RT 4 RW 2, Kab. Probolinggo, Pejarakan, Penambangan	20 meter	Badan Keuangan Daerah
Perumahan Rakyat dan Kawasan Permukiman	Pembangunan/Pemeliharaan Prasarana, Sarana dan Utilitas Umum di Perumahan	PEMBANGUNAN MASJID	DUSUN SAWAHAN, Kab. Probolinggo, Pejarakan, Penambangan	1 paket	Badan Keuangan Daerah
Perumahan Rakyat dan Kawasan Permukiman	Pembangunan/Pemeliharaan Prasarana, Sarana dan Utilitas Umum di Perumahan	PEMBANGUNAN TAMAN BERMAIN	DUSUN KRAJAN, Kab. Probolinggo, Pejarakan, Penambangan	1 paket	Badan Keuangan Daerah
Perumahan Rakyat dan Kawasan Permukiman	Pembangunan/Pemeliharaan Prasarana, Sarana dan Utilitas Umum di Perumahan	PEMBANGUNAN MUSHOLLA DESA	DSN KRAJAN, Kab. Probolinggo, Pejarakan, Penambangan	1 paket	Badan Keuangan Daerah
Ketenteraman dan Ketertiban Umum serta Perlindungan Masyarakat	TPT (Tanggul Penahan Tanah) di kawasan rawan longsor	PENAHAN BANJIR DAN RAWAN AMBROL	DUSUN PANDEAN, Kab. Probolinggo, Pejarakan, Sukokerto	200 meter	Badan Keuangan Daerah
Pekerjaan Umum dan Penataan Ruang	Peningkatan Jalan dengan lapen	JALAN RUSAK	TEGALREJO, Kab. Probolinggo, Dringu, Tegalrejo	300 meter	Badan Keuangan Daerah
Ketenteraman dan Ketertiban Umum serta Perlindungan Masyarakat	TPT (Tanggul Penahan Tanah) di kawasan rawan longsor	Mudah Longsor	RT/RW 02/01 Desa Alassumur Kulon, Kab. Probolinggo, Kraksaan, Alassumur Kulon	50 Meter	Badan Penanggulangan Bencana Daerah

Urusan	Usulan	Permasalahan	Lokasi	Koefisien	Perangkat Daerah Penanggung Jawab
Pendidikan	Pembangunan Ruang Kelas PAUD	Belum adanya ruang kelas baru untuk KB (Klompok Bermain) PAUD Zainul Anwar	Dsn Masjid Desa Alassumur Kulon, Kab. Probolinggo, Kraksaan, Alassumur Kulon	3 Kelas	Badan Keuangan Daerah
Pendidikan	Pembangunan Ruang Kelas Non Formal	Belum ada Ruang Kelas baru yayasan kanzuz sholawat	RT/RW 03/04 Kelurahan Kandang jati kulon, Kab. Probolinggo, Kraksaan, Kandang Jati Kulon, Kab. Probolinggo, Kraksaan, Kandang Jati Kulon	3 kelas baru	Badan Keuangan Daerah
Pendidikan	Bantuan Penyelenggaraan Madin Takmilyah WUSTHO	Pembangunan Bantuan Kelas baru Madin Takmilyah Ula dan Wustho. Raudlatut Tholibin	Dusun Masjid Rt/Rw 01/02 Desa Alassumur Kulon, Kab. Probolinggo, Kraksaan, Alassumur Kulon	3 Kelas	Badan Keuangan Daerah
Pekerjaan Umum dan Penataan Ruang	Peningkatan Jalan dengan Hotmix	jalan berlubang dan berbatu serta bergelombang	dusun krobungan rt 1 rw 1, Kab. Probolinggo, Krucil, Krobungan	1 km	Dinas Pekerjaan Umum dan Penataan Ruang
Ketenteraman dan Ketertiban Umum serta Perlindungan Masyarakat	TPT (Tanggul Penahan Tanah) di kawasan rawan longsor	tanah sering longsor jika musim hujan	Desa Krucil, Kab. Probolinggo, Krucil, Krucil	100 meter	Badan Penanggulangan Bencana Daerah
Pendidikan	Pembangunan Utilitas Sekolah (Pagar, Paving dll) Sekolah Dasar	jalan yang ada di sekitar biar tidak becek	Krucil, Kab. Probolinggo, Krucil, Krucil	250 meter	Dinas Pendidikan dan Kebudayaan
Pendidikan	Pembangunan Utilitas Sekolah (Pagar, Paving dll) Non Formal	jalan becek perlu adanya pavingisasi	desa krucil, Kab. Probolinggo, Krucil, Krucil	150 meter	Dinas Pendidikan dan Kebudayaan
Pertanian	Pembangunan irigasi air tanah/sumur bor (30m - 70 m),	agar masyarakat bisa menikmati air bersih	desa krucil, Kab. Probolinggo, Krucil, Krucil	2. lokasi	Dinas Pertanian
Pekerjaan Umum dan Penataan Ruang	Pembangunan Jembatan Bentang 26-60 meter	agas warga desa krucil bisa melewati kedesa lain	krucil, Kab. Probolinggo, Krucil, Krucil	50 meter	Badan Keuangan Daerah

Urusan	Usulan	Permasalahan	Lokasi	Koefisien	Perangkat Daerah Penanggung Jawab
Ketenteraman dan Ketertiban Umum serta Perlindungan Masyarakat	TPT (Tanggul Penahan Tanah) di kawasan rawan longsor	dengan musim hujan ini agar tidak longsor	bermi, Kab. Probolinggo, Krucil, Bermi	150 meter	Badan Keuangan Daerah
Pertanian	Pembangunan irigasi air tanah/sumur bor (30m - 70 m),	agar mudah menikmati oleh masyarakat	bermi, Kab. Probolinggo, Krucil, Bermi	2 lokasi	Dinas Pertanian
Pekerjaan Umum dan Penataan Ruang	Pembangunan Jembatan Bentang 5-20 meter	agar mudah melintas ke desa lain	bermi, Kab. Probolinggo, Krucil, Bermi	150 meter	Dinas Pekerjaan Umum dan Penataan Ruang
Ketenteraman dan Ketertiban Umum serta Perlindungan Masyarakat	TPT (Tanggul Penahan Tanah) di kawasan rawan longsor	agar tanah tidak jadi loorngs	betek, Kab. Probolinggo, Krucil, Betek	150 meter	Badan Keuangan Daerah
Ketenteraman dan Ketertiban Umum serta Perlindungan Masyarakat	TPT (Tanggul Penahan Tanah) di kawasan rawan longsor	agar tidak longsong saat musim hujan	guyangan, Kab. Probolinggo, Krucil, Guyangan	100 meter	Badan Keuangan Daerah
Pekerjaan Umum dan Penataan Ruang	Pembangunan Jembatan Bentang 5-20 meter	agar mudah melintasi jalan menuju desa lain	guyanga, Kab. Probolinggo, Krucil, Guyangan	150 meter	Badan Keuangan Daerah
Ketenteraman dan Ketertiban Umum serta Perlindungan Masyarakat	TPT (Tanggul Penahan Tanah) di kawasan rawan longsor	agar tidak longsor waktu musim hujan	kalianan, Kab. Probolinggo, Krucil, Kalianan	80 meter	Badan Keuangan Daerah
Pertanian	Pembangunan irigasi air tanah/sumur bor (30m - 70 m),	agar warga tidak susah mencari air	seneng, Kab. Probolinggo, Krucil, Seneng	3 lokasi	Dinas Pertanian
Ketenteraman dan Ketertiban Umum serta Perlindungan Masyarakat	TPT (Tanggul Penahan Tanah) di kawasan rawan longsor	agar tidak longsor saat musim hujan	tiris, Kab. Probolinggo, Tiris, Tiris	150 meter	Badan Penanggulangan Bencana Daerah

Urusan	Usulan	Permasalahan	Lokasi	Koefisien	Perangkat Daerah Penanggung Jawab
Pekerjaan Umum dan Penataan Ruang	Pembangunan Jembatan Bentang 5-20 meter	agar masyarakat bisa pergi kedesa lain	tiris, Kab. Probolinggo, Tiris, Tiris	200 meter	Dinas Pekerjaan Umum dan Penataan Ruang
Ketenteraman dan Ketertiban Umum serta Perlindungan Masyarakat	TPT (Tanggul Penahan Tanah) di kawasan rawan longsor	agar tidak longsor saat musim hujan	andungbiru, Kab. Probolinggo, Tiris, Andungbiru	100 meter	Badan Penanggulangan Bencana Daerah
Pekerjaan Umum dan Penataan Ruang	Pembangunan Jembatan Bentang 5-20 meter	agar masyarakat mudah pergikedesa lain	andungbiru, Kab. Probolinggo, Tiris, Andungbiru	150 meter	Dinas Pekerjaan Umum dan Penataan Ruang
Ketenteraman dan Ketertiban Umum serta Perlindungan Masyarakat	TPT (Tanggul Penahan Tanah) di kawasan rawan longsor	agar tidak longsor saat musim hujan	andungsari, Kab. Probolinggo, Tiris, Andungsari	100 meter	Badan Penanggulangan Bencana Daerah
Pertanian	Pembangunan irigasi air tanah/sumur bor (30m - 70 m),	agar warga tidak susah lagi membutuhkan air	andungsari, Kab. Probolinggo, Tiris, Andungsari	3 lokasi	Dinas Pertanian
Pekerjaan Umum dan Penataan Ruang	Pembangunan Jembatan Bentang 5-20 meter	agar warga mudah pergi kedesa lain	andungsari, Kab. Probolinggo, Tiris, Andungbiru	150 meter	Dinas Pekerjaan Umum dan Penataan Ruang
Ketenteraman dan Ketertiban Umum serta Perlindungan Masyarakat	TPT (Tanggul Penahan Tanah) di kawasan rawan longsor	agar tidak longsor saat hujan	jangkang, Kab. Probolinggo, Jangkang	150 meter	Badan Penanggulangan Bencana Daerah
Ketenteraman dan Ketertiban Umum serta Perlindungan Masyarakat	TPT (Tanggul Penahan Tanah) di kawasan rawan longsor	agar tidak longsor	pedagangan, Kab. Probolinggo, Tiris, Pedagangan	150 meter	Badan Penanggulangan Bencana Daerah

Urusan	Usulan	Permasalahan	Lokasi	Koefisien	Perangkat Daerah Penanggung Jawab
Ketenteraman dan Ketertiban Umum serta Perlindungan Masyarakat	TPT (Tanggul Penahan Tanah) di kawasan rawan longsor	agar tidak longsor	pesawahan, Kab. Probolinggo, Tiris, Pesawahan	150 meter	Badan Penanggulangan Bencana Daerah
Ketenteraman dan Ketertiban Umum serta Perlindungan Masyarakat	TPT (Tanggul Penahan Tanah) di kawasan rawan longsor	agar tidak longsor saat musim hujan	wedusen, Kab. Probolinggo, Tiris, Wedusan	200 meter	Badan Penanggulangan Bencana Daerah
Ketenteraman dan Ketertiban Umum serta Perlindungan Masyarakat	TPT (Tanggul Penahan Tanah) di kawasan rawan longsor	agar tidak mudah longsor waktu hujan	brabe, Kab. Probolinggo, Maron, Brabe	150 meter	Badan Penanggulangan Bencana Daerah
Ketenteraman dan Ketertiban Umum serta Perlindungan Masyarakat	TPT (Tanggul Penahan Tanah) di kawasan rawan longsor	agar tidak longsor saat musim hujan	brani kulon, Kab. Probolinggo, Maron, Brani Kulon	150 meter	Badan Penanggulangan Bencana Daerah
Pekerjaan Umum dan Penataan Ruang	Pembangunan Jembatan Bentang 5-20 meter	agar lagi berjalan ke desa lain	ganting wetan, Kab. Probolinggo, Maron, Ganting Wetan	150 meter	Dinas Pekerjaan Umum dan Penataan Ruang
Pekerjaan Umum dan Penataan Ruang	Pembangunan Sumur Bor untuk Air Baku	keringnya mata air untuk konsumsi minum maupun aliran air ke ladang waktu musim kemarau	Dsn Krajan RT/RW 004/001, Kab. Probolinggo, Wonomerto, Wonorejo	80 Meter	Badan Keuangan Daerah
Pekerjaan Umum dan Penataan Ruang	Peningkatan Jalan dengan lapen dan Hotmix kualitas Rendah dengan Bahu Jalan A	jalan rusak	Dsn Klompang RT/RW 018/004 Desa Pohsangit tengah menuju masjid wonomerto, Kab. Probolinggo, Wonomerto, Pohsangit Tengah	200 Meter	Badan Keuangan Daerah
Pekerjaan Umum dan Penataan Ruang	Pembangunan Sumur Bor untuk Air Baku	minimnya air bersih dan aliran air ke ladang	Dusun kopian rt08 rw02 Desa Tunggek Cerme, Kab. Probolinggo, Wonomerto, Tunggakcerme	80 Meter	Dinas Pekerjaan Umum dan Penataan Ruang

Urusan	Usulan	Permasalahan	Lokasi	Koefisien	Perangkat Daerah Penanggung Jawab
Pekerjaan Umum dan Penataan Ruang	Peningkatan Jalan dengan lapen dan Hotmix kualitas Rendah dengan Bahu Jalan A	jalan rusak	dusun jembatan rt 15 rw 04 desa legundi, Kab. Probolinggo, Bantaran, Legundi	300 Meter	Badan Keuangan Daerah
Pekerjaan Umum dan Penataan Ruang	Peningkatan Jalan dengan Paving	pengajuan paving ,karna ketika hujan susah untuk di lewati/di akses	Dusun petungsari rt 06 rw 02 Desa Ngepung, Kab. Probolinggo, Sukapura, Ngepung	150 Meter	Badan Keuangan Daerah
Pekerjaan Umum dan Penataan Ruang	Peningkatan Jalan dengan lapen	agar jalan bisa tahan lama	sukorejo, Kab. Probolinggo, Kotaanyar, Sukorejo	1000 meter	Dinas Pekerjaan Umum dan Penataan Ruang
Pendidikan	Rehab Ruang Guru/Kantor Sekolah Menengah Pertama	karna banyak bahan yang tidak terpakai	pasembun, Kab. Probolinggo, Kotaanyar, Pasembon	1 yunit	Dinas Pendidikan dan Kebudayaan
Ketenteraman dan Ketertiban Umum serta Perlindungan Masyarakat	TPT (Tanggul Penahan Tanah) di kawasan rawan longsor	agar tidak terjadi longsor saat hujan	sambirampak kidul, Kab. Probolinggo, Kotaanyar, Sambirampak Kidul	100 meter	Badan Penanggulangan Bencana Daerah
Komunikasi dan Informatika	Pengembangan website desa	agar terlihat jelas batas desa	patemon kulon, Kab. Probolinggo, Pakuniran, Petemon Kulon	50 juta	Dinas Komunikasi, Informatika, Statistik dan Persandian
Pendidikan	Pembangunan Utilitas Sekolah (Pagar, Paving dll) Non Formal	agar terlihat rapi dan indah	sukurejo, Kab. Probolinggo, Kotaanyar, Sukorejo	200 meter	Dinas Pendidikan dan Kebudayaan
Pekerjaan Umum dan Penataan Ruang	Peningkatan Jalan dengan lapen dan Hotmix kualitas Rendah dengan Bahu Jalan A	agar jalan yang lubang lubang menjadi baik	sapih, Kab. Probolinggo, Lumbang, Sapih	2 km	Dinas Pekerjaan Umum dan Penataan Ruang
Pendidikan	Pembangunan Ruang Guru/Kantor Non Formal	agar tidak campur aduk terkait dengan karyawan yang lain	dungun kidul, Kab. Probolinggo, Tongas, Dungun	75 juta	Badan Keuangan Daerah

Urusan	Usulan	Permasalahan	Lokasi	Koefisien	Perangkat Daerah Penanggung Jawab
Pekerjaan Umum dan Penataan Ruang	Rehabilitasi Saluran Irigasi	agar para petani bisa menikmati air yang lebih	sumberbendo, Kab. Probolinggo, Sumberasih, Sumberbendo	200 meter	Badan Keuangan Daerah
Ketenteraman dan Ketertiban Umum serta Perlindungan Masyarakat	TPT (Tanggul Penahan Tanah) di kawasan rawan longsor	MUDAH TERJADI LONGSOR	DESA BRUMBUNGAN LOR, Kab. Probolinggo, Gending, Brumbungan Lor	200 METER	Badan Keuangan Daerah
Ketenteraman dan Ketertiban Umum serta Perlindungan Masyarakat	TPT (Tanggul Penahan Tanah) di kawasan rawan longsor	mudah longsor	desa sentul, Kab. Probolinggo, Gading, Sentul	500 METER	Badan Penanggulangan Bencana Daerah
Pekerjaan Umum dan Penataan Ruang	Peningkatan Jalan dengan lapen	jalan berbatu	liprak kidul, Kab. Probolinggo, Banyuanyar, Liprak Kulon	1000 METER	Dinas Pekerjaan Umum dan Penataan Ruang
Ketenteraman dan Ketertiban Umum serta Perlindungan Masyarakat	TPT (Tanggul Penahan Tanah) di kawasan rawan longsor	rawan ambrol	rt 5, Kab. Probolinggo, Gending, Brumbungan Lor	250 meter	Badan Keuangan Daerah
Pekerjaan Umum dan Penataan Ruang	Peningkatan Jalan dengan Hotmix	jalan rusak	rt 5, Kab. Probolinggo, Gending, Brumbungan Lor	500 meter	Badan Keuangan Daerah
Pekerjaan Umum dan Penataan Ruang	Peningkatan Jalan dengan Hotmix	jalan rusak	rt 13, Kab. Probolinggo, Gending, Brumbungan Lor	300 meter	Badan Keuangan Daerah
Pekerjaan Umum dan Penataan Ruang	Pembangunan Jembatan Bentang 5-20 meter	akses warga ke lahan pertanian	rt 1, Kab. Probolinggo, Gending, Brumbungan Lor	1 paket	Dinas Pekerjaan Umum dan Penataan Ruang
Ketenteraman dan Ketertiban Umum serta Perlindungan Masyarakat	TPT (Tanggul Penahan Tanah) di kawasan rawan longsor	rawan ambrol	dusun gapur, Kab. Probolinggo, Gending, Brumbungan Lor	500 meter	Badan Keuangan Daerah

Urusan	Usulan	Permasalahan	Lokasi	Koefisien	Perangkat Daerah Penanggung Jawab
Pekerjaan Umum dan Penataan Ruang	Peningkatan Jalan dengan lapen	jalan berbatu	dusun nyabrang, Kab. Probolinggo, Banyuanyar, Liprak Kulon	1500 meter	Badan Keuangan Daerah
Pekerjaan Umum dan Penataan Ruang	Pembangunan Jembatan Bentang 5-20 meter	jalur akses warga pertanian	rt 6, Kab. Probolinggo, Banyuanyar, Liprak Kulon	2 unit	Dinas Pekerjaan Umum dan Penataan Ruang
Perhubungan	Pengadaan & Pemasangan Lampu Penerangan Jalan Umum (LPJU)	lingkungan rawan	desa liprak kulon, Kab. Probolinggo, Banyuanyar, Liprak Kulon	200 paket	Dinas Perhubungan
Ketenteraman dan Ketertiban Umum serta Perlindungan Masyarakat	TPT (Tanggul Penahan Tanah) di kawasan rawan longsor	rawan ambrol	dusun ketapang, Kab. Probolinggo, Banyuanyar, Liprak Kulon	200 meter	Badan Keuangan Daerah
Pekerjaan Umum dan Penataan Ruang	Pembangunan Saluran Irigasi	kelancaran pengairan	dusun kramat dan nyabrang, Kab. Probolinggo, Banyuanyar, Liprak Kulon	1000 meter	Badan Keuangan Daerah
Ketenteraman dan Ketertiban Umum serta Perlindungan Masyarakat	TPT (Tanggul Penahan Tanah) di kawasan rawan longsor	rawan ambrol	desa banyuanyar tengah, Kab. Probolinggo, Banyuanyar, Banyuanyar Tengah	250 meter	Badan Keuangan Daerah
Ketenteraman dan Ketertiban Umum serta Perlindungan Masyarakat	TPT (Tanggul Penahan Tanah) di kawasan rawan longsor	rawan longsor	desa gondosuli, Kab. Probolinggo, Pakuniran, Gondosuli	1000 meter	Badan Keuangan Daerah
Pekerjaan Umum dan Penataan Ruang	Peningkatan Jalan dengan lapen	JALAN RUSAK	LIRPAK KULON, Kab. Probolinggo, Banyuanyar, Liprak Kulon	1000 meter	Badan Keuangan Daerah
Pekerjaan Umum dan Penataan Ruang	Pembangunan Saluran Irigasi	KELANCARAN SALURAN	DUSUN RKAMAT, Kab. Probolinggo, Banyuanyar, Liprak Kulon	500 meter	Badan Keuangan Daerah

Urusan	Usulan	Permasalahan	Lokasi	Koefisien	Perangkat Daerah Penanggung Jawab
Pekerjaan Umum dan Penataan Ruang	Rehabilitasi Saluran Irigasi	KELANCARAN SALURAN AIR	DUDUN NYABRANG, Kab. Probolinggo, Banyuanyar, Liprak Kulon	500 meter	Badan Keuangan Daerah
Pekerjaan Umum dan Penataan Ruang	Pembangunan drainase	KELANCARAN SALURAN	DUSUN JANTI, Kab. Probolinggo, Gading, Sentul	500 meter	Badan Keuangan Daerah
Ketenteraman dan Ketertiban Umum serta Perlindungan Masyarakat	TPT (Tanggul Penahan Tanah) di kawasan rawan longsor	AMBROL SAAT HUJAN	JANTI, Kab. Probolinggo, Gading, Sentul	500 meter	Badan Keuangan Daerah
Pekerjaan Umum dan Penataan Ruang	Pembangunan drainase	sering terjadi penyumbatan karena saluran air yang rusak serta berdampak pada pengairan persawahan	jalan utama Kedung dalem, Kab. Probolinggo, Dringu, Kedungdalem	500 meter	Dinas Pekerjaan Umum dan Penataan Ruang
Ketenteraman dan Ketertiban Umum serta Perlindungan Masyarakat	TPT (Tanggul Penahan Tanah) di kawasan rawan longsor	Banjir dengan intensitas tinggi karena cuaca yang ekstrem, menyebabkan banyak Tebing penahan tanah di bantaran sungai longsor	Dusun Bandaran, Kab. Probolinggo, Dringu, Dringu	500 meter	Badan Keuangan Daerah
Perumahan Rakyat dan Kawasan Permukiman	Pembangunan/Pemeliharaan Prasarana, Sarana dan Utilitas Umum di Perumahan	pembangunan kubah masjid karena minimnya anggaran berakibat penghentian pengerjaan	dusun krajan, Kab. Probolinggo, Dringu, Mrangonlawang	1 buah	Dinas Perumahan, Kawasan Permukiman dan Pertanahan
Pertanian	pembangunan irigasi air/rehab	tidak adanya Tembok penahan tanah di sisi Saluran air, menyebabkan kebocoran pada saluran air	tamansari, Kab. Probolinggo, Dringu, Tamansari	4 km	Dinas Pertanian

Urusan	Usulan	Permasalahan	Lokasi	Koefisien	Perangkat Daerah Penanggung Jawab
Pekerjaan Umum dan Penataan Ruang	Pembangunan drainase	Tidak adanya saluran air sebagai penampung aliran, menyebabkan air masuk kerumah warga	dusun banyuputih, Kab. Probolinggo, Dringu, Randuputih	300 meter	Dinas Pekerjaan Umum dan Penataan Ruang
Pekerjaan Umum dan Penataan Ruang	Pembangunan Saluran Irigasi	belum ada tembok penahan saluran air	dusun pabean, Kab. Probolinggo, Dringu, Pabean	500 meter	Dinas Pekerjaan Umum dan Penataan Ruang
Pekerjaan Umum dan Penataan Ruang	Pembangunan drainase	tanah bergerak	RT 15 RW 08, Kab. Probolinggo, Dringu, Kedungdalem	500 meter	Badan Keuangan Daerah
Pertanian	fasilitasi permodalan untuk petani Kab Probolinggo	Pengadaan Jaring Bawang Untuk Petani	Semua Desa di Kecamatan Dringu, Kab. Probolinggo, Dringu, Dringu, Seluruh Kelurahan/Desa	14 paket	Dinas Pertanian
Pertanian	Pembinaan Pembibitan Indukan Sapi Potong	Banyaknya Peternak yang Menganggur	Seluruh Desa di Kecamatan Dringu, Kab. Probolinggo, Dringu, Dringu, Seluruh Kelurahan/Desa	20 Ekor	Dinas Pertanian
Ketenteraman dan Ketertiban Umum serta Perlindungan Masyarakat	TPT (Tanggul Penahan Tanah) di kawasan rawan longsor	Antisipasi Longsor	Dusun Munung, Kab. Probolinggo, Besuk, Jambangan	100 Meter	Badan Keuangan Daerah
Ketenteraman dan Ketertiban Umum serta Perlindungan Masyarakat	TPT (Tanggul Penahan Tanah) di kawasan rawan longsor	Antisipasi Longsor	Dusun Kembang, Kab. Probolinggo, Besuk, Jambangan	100 Meter	Badan Keuangan Daerah
Pekerjaan Umum dan Penataan Ruang	Peningkatan Jalan dengan Perkerasan Kaku (rigid)	Permintaan Jalan Rabat Beton	Dusun Kembang, Kab. Probolinggo, Besuk, Jambangan	100 Meter	Badan Keuangan Daerah
Ketenteraman dan Ketertiban Umum serta Perlindungan Masyarakat	TPT (Tanggul Penahan Tanah) di kawasan rawan longsor	Antisipasi Longsor	Dusun Sumberwatu, Kab. Probolinggo, Gading, Kaliancar	150 Meter	Badan Keuangan Daerah

Urusan	Usulan	Permasalahan	Lokasi	Koefisien	Perangkat Daerah Penanggung Jawab
Pekerjaan Umum dan Penataan Ruang	Peningkatan Jalan dengan Hotmix	Tambal Sulam Jalan yang Rusak	Wangkal, Kab. Probolinggo, Seluruh Kecamatan dan Kelurahan/Desa	100 Meter	Badan Keuangan Daerah
Pekerjaan Umum dan Penataan Ruang	Pembangunan Saluran Irigasi	KELANCARAN AIR	RT 1 RW 3 DUSUN DAUH, Kab. Probolinggo, Besuk, Alastengah	350 METER	Dinas Pekerjaan Umum dan Penataan Ruang
Ketenteraman dan Ketertiban Umum serta Perlindungan Masyarakat	TPT (Tanggul Penahan Tanah) di kawasan rawan longsor	LAWAN LONGSOR	RT 2 RW 5 DUSUN BENPERENG, Kab. Probolinggo, Kraksaan, Sidopekso	350 METER	Badan Keuangan Daerah
Pekerjaan Umum dan Penataan Ruang	Pembangunan Jembatan Bentang 5-20 meter	AKSES PENGHUBUNG	RT 2 RW 4 DUSUN JOGO PATEN, Kab. Probolinggo, Kraksaan, Sidomukti	1 UNIT	Dinas Pekerjaan Umum dan Penataan Ruang
Pekerjaan Umum dan Penataan Ruang	Pemeliharaan Berkala Lapen	jalan berlubang	dusun krajan RT 16 RW 5, Kab. Probolinggo, Wonomerto, Wonorejo	2 km	Dinas Pekerjaan Umum dan Penataan Ruang
Pekerjaan Umum dan Penataan Ruang	Pembangunan DAM / Bendung Pengendali	untuk memenuhi kebutuhan air sawah para petani	Dusun karang tengah RT 6 RW 2, Kab. Probolinggo, Wonomerto, Wonorejo	20 meter	Dinas Pekerjaan Umum dan Penataan Ruang
Pertanian	Pembinaan Pembibitan Indukan Sapi Potong	membantu perekonomian masyarakat	dusun krajan, Kab. Probolinggo, Bantaran, Legundi	20 ekor	Dinas Pertanian
Pertanian	Bantuan Kambing PE	membantu perekonomian masyarakat	dusun krajan, Kab. Probolinggo, Bantaran, Patokan	40 ekor	Dinas Pertanian
Pertanian	Pembangunan DAM parit (aliran dari sungai atau air buangan yg bisa dimanfaatkan petani) ke jaringan irigasi	untuk melancarkan pembuangan saluran air hujan	sepuh gembol, Kab. Probolinggo, Wonomerto, Sepuhgembol	200 meter	Dinas Pertanian

Urusan	Usulan	Permasalahan	Lokasi	Koefisien	Perangkat Daerah Penanggung Jawab
Ketenteraman dan Ketertiban Umum serta Perlindungan Masyarakat	TPT (Tanggul Penahan Tanah) di kawasan rawan longsor	agar tidak mudah longsor saat musim hujan	sumberkare, Kab. Probolinggo, Wonomerto, Sumberkare	150 meter	Badan Penanggulangan Bencana Daerah
Pekerjaan Umum dan Penataan Ruang	Rehabilitasi Saluran Irigasi	agar tidak mudah banjir	sempuhgembol, Kab. Probolinggo, Wonomerto, Sepuhgembol	200 meter	Dinas Pekerjaan Umum dan Penataan Ruang
Pekerjaan Umum dan Penataan Ruang	Pembangunan Jembatan Bentang 21-25 meter	agar mudah melintasi kedesa lain	tempuran, Kab. Probolinggo, Bantaran, Tempuran	150 meter	Dinas Pekerjaan Umum dan Penataan Ruang
Pertanian	Pembangunan irigasi air tanah/sumur bor (30m - 70 m),	agar tidak susah lagi memcari air	sumberkare, Kab. Probolinggo, Wonomerto, Sumberkare	1 lokasi	Dinas Pertanian
Pekerjaan Umum dan Penataan Ruang	Pembangunan Sumur Bor untuk Air Baku	agar masyarakat tidak susah lagi	kedungsupit, Kab. Probolinggo, Wonomerto, Kedungsupit	2 lokasi	Dinas Pekerjaan Umum dan Penataan Ruang
Perhubungan	Pengadaan & Pemasangan Rambu Lalu Lintas Di Jalan Uk. 60 X 60 cm	agar jalan yang berlubang menjadi baik	bladu wetan, Kab. Probolinggo, Banyuanyar, Blado Wetan	1.500 meter	Dinas Perhubungan
Pekerjaan Umum dan Penataan Ruang	Pembangunan Jembatan Bentang 21-25 meter	agar masyarakat mudah melintasi saat musim hujan	liprak kulon, Kab. Probolinggo, Banyuanyar, Liprak Kulon	21 meter	Dinas Pekerjaan Umum dan Penataan Ruang
Perumahan Rakyat dan Kawasan Permukiman	Penyediaan Rumah Layak Huni bagi Warga yang direlokasi akibat pelaksanaan program pemerintah	Hal ini dilakukan sebagai upaya penyediaan rumah yang layak huni bagi Masyarakat Berpenghasilan Rendah	bulujaran kidul, Kab. Probolinggo, Bulujarankidul	5 yunit	Dinas Perumahan, Kawasan Permukiman dan Pertanahan

Urusan	Usulan	Permasalahan	Lokasi	Koefisien	Perangkat Daerah Penanggung Jawab
Perumahan Rakyat dan Kawasan Permukiman	Penyediaan Rumah Layak Huni bagi Warga yang direlokasi akibat pelaksanaan program pemerintah	Hal ini dilakukan sebagai upaya penyediaan rumah yang layak huni bagi Masyarakat Berpenghasilan Rendah	bulujaran lor, Kab. Probolinggo, Tegalsiwalan, Bulujaranlor	5 unit	Dinas Perumahan, Kawasan Permukiman dan Pertanahan
Perumahan Rakyat dan Kawasan Permukiman	Penyediaan Rumah Layak Huni bagi Warga yang direlokasi akibat pelaksanaan program pemerintah	Hal ini dilakukan sebagai upaya penyediaan rumah yang layak huni bagi Masyarakat Berpenghasilan Rendah	malasan wetan, Kab. Probolinggo, Tegalsiwalan, Malesanwetan	5 unit	Dinas Perumahan, Kawasan Permukiman dan Pertanahan
Perumahan Rakyat dan Kawasan Permukiman	Penyediaan Rumah Layak Huni bagi Warga yang direlokasi akibat pelaksanaan program pemerintah	Hal ini dilakukan sebagai upaya penyediaan rumah yang layak huni bagi Masyarakat Berpenghasilan Rendah	tegalsono, Kab. Probolinggo, Tegalsiwalan, Tegalsono	5 unit	Dinas Perumahan, Kawasan Permukiman dan Pertanahan
Koperasi, Usaha Kecil dan Menengah	Peatihan Peningkatan SDM bagi pelaku UMKM	Meningkatkan UMKM Ekonomi kreatif	Dusun Ombenan, Kab. Probolinggo, Sumberasih, Laweyan	1 Kelompok	Dinas Koperasi Usaha Kecil dan Menengah, Perindustrian dan Perdagangan
Pertanian	Pembinaan Pembibitan Indukan Sapi Potong	Banyaknya Pengangguran	Dusun Ombenan, Kab. Probolinggo, Sumberasih, Laweyan	10 Ekor	Dinas Pertanian
Pendidikan	Pembangunan Utilitas Sekolah (Pagar, Paving dll) Non Formal	Pembangunan Madrasah Diniyah karena bangunan kurang layak	Dusun Sulur, Kab. Probolinggo, Lumbang, Purut	1 paket	Badan Keuangan Daerah
Pendidikan	Pembangunan Utilitas Sekolah (Pagar, Paving dll) Non Formal	Pembangunan Asrama Pondok Pesantren NURUL HUDA	Dusun Kesambi RT23 RW05, Kab. Probolinggo, Muneng	1 paket	Badan Keuangan Daerah
Pendidikan	Pembangunan Utilitas Sekolah (Pagar, Paving dll) Non Formal	Pembangunan Gedung TPQ Baitul Haq	RT05 RW02, Kab. Probolinggo, Lumbang, Purut	1 paket	Badan Keuangan Daerah

Urusan	Usulan	Permasalahan	Lokasi	Koefisien	Perangkat Daerah Penanggung Jawab
Pertanian	Bantuan Bibit Kambing Senduro	Banyaknya Pengangguran	Pohsangit Leres, Kab. Probolinggo, Sumberasih, Sumberasih, Seluruh Kelurahan/Desa	50 Ekor	Dinas Pertanian
Pertanian	Pembinaan Pembibitan Indukan Sapi Potong	Banyaknya peternak yang Menganggur	Muneng Kidul, Kab. Probolinggo, Sumberasih, Munengkidul	20 Ekor	Dinas Pertanian
Pekerjaan Umum dan Penataan Ruang	Pembangunan Sumur Bor untuk Air Baku	UNTUK IRIGASI	DUSUN KRAJAN, Kab. Probolinggo, Kuripan, Jatisari	1 SET	Dinas Pekerjaan Umum dan Penataan Ruang
Pekerjaan Umum dan Penataan Ruang	Peningkatan Jalan dengan Perkerasan Kaku (rigid)	RUSAK PARAH	DUSUN LEMAH BANG, Kab. Probolinggo, Kuripan, Jatisari	200 METER	Dinas Pekerjaan Umum dan Penataan Ruang
Pekerjaan Umum dan Penataan Ruang	Peningkatan Jalan dengan Perkerasan Kaku (rigid)	Pembangunan Jalan Aspal	Dsn Krajan, Kab. Probolinggo, Kuripan, Jatisari	700 meter	Badan Keuangan Daerah
Pekerjaan Umum dan Penataan Ruang	Perkerasan bahu jalan dengan beton	Jalan Rusak Parah	Dsn Watu Sudung, Kab. Probolinggo, Bantaran, Bantaran	150 meter	Badan Keuangan Daerah
Pekerjaan Umum dan Penataan Ruang	Perkerasan bahu jalan dengan beton	Jalan Rusak	Dsn Raab, Kab. Probolinggo, Bantaran, Bantaran	250 meter	Badan Keuangan Daerah
Pekerjaan Umum dan Penataan Ruang	Pembangunan Jembatan Bentang 5-20 meter	rehanilitasi jembatan	Dsn Gunung Wurung, Kab. Probolinggo, Kuripan, Jatisari	6 meter	Dinas Pekerjaan Umum dan Penataan Ruang
Pertanian	Pembinaan Pembibitan Indukan Sapi Potong	Banyaknya Peternak yang Menganggur	Jetak, Kab. Probolinggo, Jetak	5 Ekor	Dinas Pertanian
Pertanian	Pembinaan Pembibitan Indukan Sapi Potong	Banyaknya Peternak yang Menganggur	Ngadas, Kab. Probolinggo, Sukapura, Ngadas	5 Ekor	Dinas Pertanian

Urusan	Usulan	Permasalahan	Lokasi	Koefisien	Perangkat Daerah Penanggung Jawab
Pertanian	Pembinaan Pembibitan Indukan Sapi Potong	Banyaknya Peternak yang Menganggur	Wonokerto, Kab. Probolinggo, Sukapura, Wonokerto	5 Ekor	Dinas Pertanian
Pertanian	Pembinaan Pembibitan Indukan Sapi Potong	Banyaknya Peternak yang Menganggur	Ngadirejo, Kab. Probolinggo, Sukapura, Ngadirejo	5 Ekor	Dinas Pertanian
Pertanian	Pembinaan Pembibitan Indukan Sapi Potong	Banyaknya Peternak yang Menganggur	Sariwani, Kab. Probolinggo, Sukapura, Sariwani	5 Ekor	Dinas Pertanian
Pertanian	Pembinaan Pembibitan Indukan Sapi Potong	Banyaknya Peternak yang Menganggur	Pakel, Kab. Probolinggo, Sukapura, Pakel	5 Ekor	Dinas Pertanian
Pertanian	Bantuan Bibit Kambing Senduro	Banyaknya Peternak yang Menganggur	Sumber, Kab. Probolinggo, Sumber, Sumber	20 Ekor	Dinas Pertanian
Pekerjaan Umum dan Penataan Ruang	Peningkatan Jalan dengan Paving	JALAN BECEK	GUNUNG KUKUSAN, Kab. Probolinggo, Lumbang, Sapih	500 METER	Badan Keuangan Daerah
Ketenteraman dan Ketertiban Umum serta Perlindungan Masyarakat	TPT (Tanggul Penahan Tanah) di kawasan rawan longsor	RAWAN LONGSOR	DUSUN KRAJAN, Kab. Probolinggo, Tongas, Tongaskulon	200 METER	Badan Keuangan Daerah
Pekerjaan Umum dan Penataan Ruang	Pembangunan drainase	KEBERSIHAN LINGKUNGAN	DUSUN SUMBERAN, Kab. Probolinggo, Tongas, Dungun	500 METER	Badan Keuangan Daerah
Ketenteraman dan Ketertiban Umum serta Perlindungan Masyarakat	TPT (Tanggul Penahan Tanah) di kawasan rawan longsor	RAWAN AMBROL	DUSUN TALANG, Kab. Probolinggo, Tongas, Bayeman	200 METER	Badan Keuangan Daerah
Ketenteraman dan Ketertiban Umum serta Perlindungan Masyarakat	TPT (Tanggul Penahan Tanah) di kawasan rawan longsor	RAWAN AMBROL	DUSUN MERICO, Kab. Probolinggo, Tongas, Tanjungrejo	200 METER	Badan Keuangan Daerah
Pekerjaan Umum dan Penataan Ruang	Peningkatan Jalan dengan lapen	jalan berbatu dan licin ketika hujan	RT 10 RW 5, Kab. Probolinggo, Krucil, Roto	300 mater	Badan Keuangan Daerah

Urusan	Usulan	Permasalahan	Lokasi	Koefisien	Perangkat Daerah Penanggung Jawab
Pekerjaan Umum dan Penataan Ruang	Peningkatan Jalan dengan lapen	jalan rusak dan bergelombang	rt 2 RW 3 Desa betek, Kab. Probolinggo, Krucil, Betek	300 meter	Dinas Pekerjaan Umum dan Penataan Ruang
Pekerjaan Umum dan Penataan Ruang	Peningkatan Jalan dengan lapen	jalan berlumpur dan berbatu	RT 17 RW 8, Kab. Probolinggo, Krucil, Kertosuko	300 meter	Dinas Pekerjaan Umum dan Penataan Ruang
Pekerjaan Umum dan Penataan Ruang	Peningkatan Jalan dengan lapen	jalan berbatu dan bergelombang	RT 10 RW 4, Kab. Probolinggo, Krucil, Tambelang	300 meter	Dinas Pekerjaan Umum dan Penataan Ruang
Pekerjaan Umum dan Penataan Ruang	Peningkatan Jalan dengan lapen	jalan bergelombang dan berbatu	RT 1 RW 1, Kab. Probolinggo, Krucil, Tambelang	300 meter	Dinas Pekerjaan Umum dan Penataan Ruang
Pekerjaan Umum dan Penataan Ruang	Peningkatan Jalan dengan lapen	jalan berbatu dan licin ketika hujan	rt 10 rw 5, Kab. Probolinggo, Krucil, Roto	150 meter	Badan Keuangan Daerah
Pekerjaan Umum dan Penataan Ruang	Peningkatan Jalan dengan lapen	jalan berlubang dan air menggenang ketika hujan	dusun krajan rt 17 rw 7, Kab. Probolinggo, Kraksaan, Kalibuntu	185 meter	Badan Keuangan Daerah
Pertanian	Bantuan Kambing PE	untuk membantu ekonomi masyarakat kalibuntu	dusun krajan rt 17 rw 5, Kab. Probolinggo, Kraksaan, Kalibuntu	25 ekor	Dinas Pertanian
Pendidikan	Pembangunan Utilitas Sekolah (Pagar, Paving dll) Non Formal	Jalan licin ketika hujan dan ketika kemarau berdebu	Rt 11 rw, Kab. Probolinggo, Kraksaan, Kalibuntu	200 Meter	Badan Keuangan Daerah
Pertanian	Bantuan Kambing PE	Membantu perekonomian masyarakat	Dusun krajan, Kab. Probolinggo, Gading, Condong	20 Ekor	Dinas Pertanian
Ketenteraman dan Ketertiban Umum serta Perlindungan Masyarakat	TPT (Tanggul Penahan Tanah) di kawasan rawan longsor	KARENA RAWAN LONGSOR	Desa Plaosan, Kab. Probolinggo, Krucil, Plaosan	200 METER	Badan Keuangan Daerah

Urusan	Usulan	Permasalahan	Lokasi	Koefisien	Perangkat Daerah Penanggung Jawab
Pendidikan	Rehab Ruang Kelas Sekolah Non Formal	Perlu rehab ruang kelas Yayasan Ihyaul Islam	Jl Jeruk Dusun Perengan RT.07 RW.06, Kab. Probolinggo, Krucil, Betek	3 KELAS	Badan Keuangan Daerah
Pendidikan	Rehab Utilitas Sekolah (Pagar, Paving dll) Sekolah Dasar	Pavingisasi halaman SD Brani Wetan 2	RT 19, Kab. Probolinggo, Maron, Brani Wetan	200 METER	Badan Keuangan Daerah
Pekerjaan Umum dan Penataan Ruang	Perkerasan bahu jalan dengan beton	mohon perbaikn jalan dengan rabat beton	RT 17 RW 03, Kab. Probolinggo, Krucil, Krucil	1000 METER	Badan Keuangan Daerah
Pendidikan	Rehab Ruang Guru/Kantor Sekolah Non Formal	Mohon Pembangunan Ruang Kelas TK	Dusun Timur RT 15 RW 03, Kab. Probolinggo, Krucil, Krucil	1 paket	Badan Keuangan Daerah
Pangan	Pelatihan pengolahan pangan berbasis sumber daya lokal	Pelatihan Pengolahan Keripik Singkong dan Keripik Pisang	Sumberkedawung, Kab. Probolinggo, Leces, Sumberkedawung	2 Kelompok	Dinas Ketahanan Pangan
Sosial	Jumlah Fasilitasi Bantuan Pengembangan Ekonomi Masyarakat	Bantuan UMKM Olahan Kedelai menjadi Tempe dan Tahu	Warujinggo, Kab. Probolinggo, Leces, Warujinggo	1 Kelompok	Dinas Koperasi dan UMKM
Sosial	Jumlah Fasilitasi Bantuan Pengembangan Ekonomi Masyarakat	bantuan UMKM untuk Olahan Pisang Menjadi Keripik Pisang	Warujinggo, Kab. Probolinggo, Seluruh Kecamatan dan Kelurahan/Desa	1 Kelompok	Dinas Koperasi dan UMKM
Sosial	Jumlah Fasilitasi Bantuan Pengembangan Ekonomi Masyarakat	Bantuan UMKM Pengolahan Kue Basah	Warujinggo, Kab. Probolinggo, Leces, Leces	1 Kelompok	Dinas Koperasi dan UMKM
Pertanian	Bantuan Bibit Kambing Senduro	Banyaknya Pengangguran	Sumberkedawung, Kab. Probolinggo, Leces, Sumberkedawung	1 Kelompok	Dinas Koperasi dan UMKM
Sosial	Jumlah Fasilitasi Bantuan Pengembangan Ekonomi Masyarakat	Bantuan UMKM Pengolahan Telur Asin	Sumberkedawung, Kab. Probolinggo, Leces, Sumberkedawung	1 Kelompok	Dinas Koperasi dan UMKM

Urusan	Usulan	Permasalahan	Lokasi	Koefisien	Perangkat Daerah Penanggung Jawab
Sosial	Jumlah Fasilitas Bantuan Pengembangan Ekonomi Masyarakat	Bantuan UMKM Pengolahan Kue Basah dan Kering	Sumberkedawung, Kab. Probolinggo, Sumberkedawung	1 Kelompok	Dinas Koperasi dan UMKM
Koperasi, Usaha Kecil dan Menengah	Pelatihan menjadikan UKM Mandiri dan berdaya saing	Pelatihan Olahan Singkong dan Pisang	Sumberkedawung, Kab. Probolinggo, Leces, Sumberkedawung	2 Kelompok	Dinas Koperasi Usaha Kecil dan Menengah, Perindustrian dan Perdagangan
Pertanian	Bantuan Kambing PE	Pengadaan Ternak Kambing	Tigasan Wetan, Kab. Probolinggo, Leces, Tigasan Wetan	1 Kelompok	Dinas Pertanian
Sosial	Jumlah Fasilitas Bantuan Pengembangan Ekonomi Masyarakat	Bantuan Alat UMKM, Pembuatan Sirup Pokak, Welijo Sayur, Alat Jahit dan Alat Produksi Kripik	Jorongan, Kab. Probolinggo, Leces, Jorongan	1 Kelompok	Dinas Koperasi dan UMKM
Sosial	Jumlah Fasilitas Bantuan Pengembangan Ekonomi Masyarakat	Bantuan modal UMKM, bantuan Alat Produksi Krupuk	Banyuwangi Kidul, Kab. Probolinggo, Banyuwangi, Banyuwangi Kidul	1 Kelompok	Dinas Koperasi dan UMKM
Perumahan Rakyat dan Kawasan Permukiman	Pembangunan/Pemeliharaan Prasarana, Sarana dan Utilitas Umum di Perumahan	Pembangunan / rehabilitasi /peningkatan gedung/ prasarana kantor desa	Dusun Krajan 2 RT 04 RW 02, Kab. Probolinggo, Pejarakan, Karanggeger	200 METER	Badan Keuangan Daerah
Ketenteraman dan Ketertiban Umum serta Perlindungan Masyarakat	TPT (Tanggul Penahan Tanah) di kawasan rawan longsor	MOHON KARENA RAWAN LONGSOR	Dusun Blumbang RT 15 RW 05, Kab. Probolinggo, Pejarakan, Karanggeger	1000 METER	Badan Keuangan Daerah
Kelautan dan Perikanan	Sarana budidaya ikan air tawar (Nila, Gurame, Lele, Patin)	bantuan Lele untuk PAC Anshor Krejengan	Krejengan, Kab. Probolinggo, Krejengan, Krejengan, Seluruh Kelurahan/Desa	20 Kelompok	Dinas Perikanan

Urusan	Usulan	Permasalahan	Lokasi	Koefisien	Perangkat Daerah Penanggung Jawab
Sosial	Jumlah Fasilitasi Bantuan Pengembangan Ekonomi Masyarakat	Bantuan Kompresor	Sentong, Kab. Probolinggo, Krejengan, Sentong	5 Kelompok	Dinas Sosial
Tenaga Kerja	Pelatihan Menjahit 4 paket @ 16 peserta, Pelatihan Komputer 2 paket @ 16 peserta	Pelatihan Menjahit Untuk PAC Muslimat Krejengan	Krejengan, Kab. Probolinggo, Krejengan, Krejengan, Seluruh Kelurahan/Desa	20 Kelompok	Dinas Tenaga Kerja
Pekerjaan Umum dan Penataan Ruang	Pembangunan Sumur Bor untuk Air Baku	Pengadaan Sumur Bor Artesis	Blok Krajan, Kab. Probolinggo, Krejengan, Sentong	1 paket	Dinas Pekerjaan Umum dan Penataan Ruang
Pekerjaan Umum dan Penataan Ruang	Pembangunan Sumur Bor untuk Air Baku	Permintaan Sumur Bor Artesis untuk Pondok Pesantren Darussalam	Klaseman, Kab. Probolinggo, Gending, Klaseman	1 paket	Dinas Pekerjaan Umum dan Penataan Ruang

4.3. Isu Strategis Daerah

Isu strategis merupakan kondisi atau permasalahan daerah bersifat mendesak yang harus diperhatikan atau diutamakan dalam merancang pembangunan daerah karena dampaknya yang signifikan bagi entitas dimasa mendatang. Isu strategis ini disusun melalui identifikasi permasalahan pembangunan yang ada di Kabupaten Probolinggo. Secara konseptual, isu strategis, memiliki kemungkinan bahwa belum menjadi masalah saat ini, namun berpotensi akan menjadi masalah daerah pada suatu saat nanti. Selain itu isu strategis juga dapat dimaknai sebagai potensi yang daerah yang belum terkelola, dan jika dikelola secara tepat dapat menjadi potensi modal pembangunan yang signifikan. Adapun isu strategis RKPD Kabupaten Probolinggo tahun 2022 berdasarkan tema pembangunan terkait pandemic covid-19 serta melalui telaah permasalahan dan isu internasional hingga regional antara lain sebagai berikut:

A. Isu Strategis Kabupaten Probolinggo Tahun 2022

- Rendahnya derajat kesehatan masyarakat dimasa pandemic covid-19
- Masih rendahnya ketahanan daerah dalam menghadapi risiko bencana,
- Ketersediaan sarana prasarana perlindungan masyarakat belum memadai
- Masih rendahnya rata rata lama sekolah
- Dampak pandemic Covid-19 terhadap sektor ketenagakerjaan
- Masih tingginya angka kemiskinan dan pemersalahan sosial lainnya
- Penyelenggaraan pemerintahan belum optimal
- Rendahnya tingkat Ketahanan Pangan
- Rendahnya produksi dan daya saing sektor pertanian serta perkebunan,
- Rendahnya produksi dan daya saing sektor perikanan baik perikanan tangkap maupun perikanan budidaya,
- pertumbuhan sektor Industri, Perdagangan dan UMKM, terutama untuk sektor potensial masih belum optimal
- Rendahnyanilai investasi daerah,

- Ketersediaansarana prasarana destinasi pariwisata sertifikasi kelembagaan pariwisata dan pemasaran serta pemanfaatan teknologi informasi belum memadai.
- aksesibilitas dan konektivitas antar wilayah masih belum optimal
- kecukupan air irigasi dan air baku melalui peningkatan pembangunan jaringan dan bangunan air lainnya belum memadai,
- rendahnya kualitas kawasan pemukiman
- Ketersediaan perumahan yang layak bagi masyarakat berpenghasilan rendah belum optimal,
- Ketersediaan akses Air Bersih dan Sanitasi bagi masyarakat belum memadai,
- Pelestarian dan pengelolaan kualitas Lingkungan Hidup berkelanjutan belum optimal,
- Penataan Gedung dan tata bangunan yang sesuai kelayakan dan fungsinya yang belum optimal,
- pemanfaatan dan pengendalian Tata Ruang yang belum optimal,
- ketersediaan akses masyarakat terhadap sarana dan prasarana telekomunikasi dan sumber daya energi yang belum optimal.

4.2.3. Prioritas Pembangunan Kabupaten Probolinggo

Berdasarkan Prioritas Pembangunan Nasional dan Prioritas Pembangunan Provinsi Jawa Timur, dan sesuai dengan RPJMD Perubahan Kabupaten Probolinggo Tahun 2018 – 2023, serta perubahan tema pembangunan tahun 2022 terkait pandemi covid-19 maka Prioritas Pembangunan Kabupaten Probolinggo Tahun 2022 yang selaras dengan prioritas pembangunan Nasional dan provinsi dapat dilihat pada tabel berikut:

Prioritas Nasional	Prioritas Provinsi Jatim	Prioritas Kabupaten
Memperkuat Ketahanan Ekonomi untuk Pertumbuhan yang Berkualitas dan Berkeadilan	Pemulihan Ekonomi Kerakyatan melalui Peningkatan Nilai Tambah Sektor Sekunder dan Pariwisata	Pemulihan pertumbuhan ekonomi melalui pengembangan kawasan strategis Agropolitan, Minapolitan, Pariwisata, Industri, dan ekonomi kreatif.
Mengembangkan Wilayah untuk Mengurangi	Penguatan Konektivitas Antar Wilayah dalam Upaya Pemerataan Hasil	Meningkatkan Perlindungan sosial, kesempatan kerja, peran pemerintah dan lembaga desa

Prioritas Nasional	Prioritas Provinsi Jatim	Prioritas Kabupaten
Kesenjangan dan Menjamin Pemerataan	Pembangunan serta Peningkatan Layanan Infrastruktur	untuk mengurangi angka kemiskinan dan kesenjangan antar wilayah.
Meningkatkan Sumber Daya Manusia yang Berkualitas dan Berdaya Saing	Peningkatan Kualitas Pendidikan, Kesehatan, Produktivitas dan Daya Saing Ketenagakerjaan serta Pengentasan Kemiskinan	Meningkatkan kualitas pendidikan, kesehatan, kesetaraan gender dan tata kelola kependudukan
Revolusi Mental dan Pembangunan Kebudayaan	Peningkatan Kepedulian Sosial dan Pelestarian Nilai-Nilai Budaya Lokal	
Memperkuat Infrastruktur untuk Mendukung Pengembangan Ekonomi dan Pelayanan Dasar	Peningkatan Kemandirian Pangan dan Pengelolaan Sumber Daya Energi	Meningkatkan cakupan layanan Infrastruktur Dasar dan penyediaan perumahan layak bagi masyarakat.
Membangun Lingkungan Hidup, Meningkatkan Ketahanan Bencana dan Perubahan Iklim	Peningkatan Ketahanan Bencana dan Kualitas Lingkungan Hidup	Meningkatkan kualitas Lingkungan Hidup Meningkatkan ketentraman, ketertiban umum dan Tanggap Bencana.
Memperkuat Stabilitas Polhukhankam dan Transformasi Pelayanan Publik	Peningkatan Ketentraman, Ketertiban Umum dan Peningkatan Kualitas Pelayanan Publik bagi Masyarakat	Meningkatkan penyelenggaraan pemerintahan melalui pelaksanaan reformasi birokrasi

BAB V

RENCANA KERJA DAN PENDANAAN DAERAH

Rencana Kerja Pemerintah Daerah merupakan akumulasi program/kegiatan yang akan diselenggarakan oleh Perangkat Daerah Kabupaten Probolinggo untuk mendukung, baik secara langsung maupun tidak langsung, capaian program pembangunan daerah atau prioritas dan sasaran pembangunan daerah, serta berhubungan dengan pemenuhan kebutuhan dasar dan syarat layanan minimal. Pada RKPD 2022 ini program prioritas yang berhubungan dengan prioritas pembangunan daerah tetap mengacu pada program prioritas pembangunan RPJMD Kabupaten Probolinggo Tahun 2018-2023, dimana prioritas program tersebut telah menggambarkan target indikator capaian kinerja beserta pagu indikatif selama 5 (lima) tahun.

Selanjutnya dalam hal terjadi perhitungan kapasitas keuangan daerah tahun rencana yang berbeda dengan perhitungan RPJMD maka atas dana pagu tersebut dialokasikan untuk program/kegiatan baru. Suatu program/kegiatan baru yaitu program dan kegiatan yang tidak tercantum pada renstra Perangkat Daerah dengan kriteria sebagai berikut:

1. Tidak bisa ditunda karena dapat menimbulkan kerugian yang lebih besar bagi pemerintah maupun masyarakat ;
2. Dalam rangka mempercepat capaian sasaran Perangkat Daerah ;
3. Adanya kebijakan pemerintah yang menjadi prioritas nasional yang mendukung percepatan pembangunan daerah ;
4. Dilakukan jika kegiatan-kegiatan yang dilaksanakan sebelumnya belum memberikan keluaran dan hasil yang sesuai dengan sasaran Renstra Perangkat Daerah

5.1. Rencana Kerja Perangkat Daerah dan Pendanaan

Pagu indikatif setiap program pembangunan dihitung berdasarkan capaian indikator program pembangunan yang dilakukan oleh tim penyusun RKPD, dengan langkah-langkah sebagai berikut :

1. Menentukan rencana penggunaan kapasitas riil anggaran berupa alokasi belanja langsung dan belanja tidak langsung sebagaimana telah dihitung dalam perumusan kerangka pendanaan ;
2. Menentukan keluaran/output setiap kegiatan ;
3. Menghitung alokasi pagu dari setiap output kegiatan untuk setiap program ;
4. Menghitung alokasi pagu setiap program setelah output kegiatan pada setiap program diverifikasi kebenarannya ;
5. Menghitung alokasi Perangkat Daerah berdasarkan program yang menjadi tanggung jawab Perangkat Daerah.

Elemen-elemen utama program prioritas memuat kegiatan yang akan dilaksanakan, kerangka waktu pelaksanaan dan Perangkat Daerah yang bertanggung jawab. Program yang disusun harus dapat dilaksanakan dengan mempertimbangkan keterbatasan waktu, anggaran, kapasitas, sumberdaya yang dimiliki daerah serta dampak pandemi Covid-19. Setiap program prioritas harus memiliki indikator kinerja yang jelas dan dapat diukur tingkat capaiannya. Selanjutnya program prioritas dan pagu indikatif yang telah ditetapkan dalam RKPD, disampaikan ke Perangkat Daerah sesuai program terkait beserta pagu indikatifnya. Dalam penyusunan prioritas kegiatan Perangkat Daerah juga memperhatikan kegiatan yang telah disusun dalam dokumen Renstra Perangkat Daerah sehingga terjadi keselarasan dalam penyusunan program dan kegiatan yang telah disusun oleh Pemerintah Daerah. Program dan kegiatan dari seluruh Perangkat Daerah yang akan dilaksanakan pada Tahun 2022, sebagaimana tercantum pada lampiran.

Berdasarkan evaluasi pembangunan tahunan, capaian kinerja yang direncanakan dalam RPJMD, secara eksplisit disusun rencana

program dan kegiatan prioritas Kabupaten Probolinggo Tahun 2022 dalam dokumen RKPD ini. Rencana program dan kegiatan prioritas Kabupaten Probolinggo Tahun 2022 juga disusun berdasarkan pada hasil kesepakatan Musyawarah Perencanaan Pembangunan Tahun 2021 sehingga mewakili aspirasi dan kepentingan masyarakat. Prioritisasi usulan kegiatan menjadi penting apabila dikaitkan dengan kondisi beban anggaran, dimana ketergantungan pada dana pusat dan dana propinsi serta masih belum optimalnya Pendapatan Asli Daerah dalam menopang belanja daerah. Keterbatasan anggaran tersebut juga disebabkan semakin besarnya kebutuhan belanja gaji pegawai, sehingga prosentase belanja daerah terhadap pos tersebut semakin tahun semakin meningkat. Proses prioritas usulan juga dibutuhkan guna mengurangi usulan kegiatan yang didasarkan hanya pada keinginan, bukan pada kebutuhan, kemendesakan, urgensitas dan tentunya prioritas pembangunan daerah yang telah ditetapkan pada bab sebelumnya.

Matrik Rencana Program beserta pagu indikatif pendanaan, lokasi dan Perangkat Daerah pelaksana menurut Bidang Urusan Pemerintah Daerah di Kabupaten Probolinggo Tahun 2022, baik yang diusulkan ke APBD Kabupaten, APBD Provinsi maupun APBN dapat dilihat pada Tabel dalam lampiran RKPD.

Dinas Pendidikan dan Kebudayaan

Program	Indikator Program	2022		Kegiatan / Sub Keg	Indikator Kegiatan / Sub Keg	2022	
		Target	Pagu Indikatif (Rp)			Target	Pagu Indikatif (Rp)
1	2	3	4	5	6	7	8
Program Penunjang Urusan Pemerintahan Daerah Kabupaten/Kota	Nilai Sakip	82	591,850,000,000	Kegiatan : Perencanaan, Penganggaran, dan Evaluasi Kinerja Perangkat Daerah	Prosentase Penyelesaian Dokumen Perencanaan, Penganggaran, dan Evaluasi Kinerja Perangkat Daerah tepat waktu	100%	675,000,000
				Penyusunan Dokumen Perencanaan Perangkat Daerah	Jumlah Dokumen Perencanaan Perangkat Daerah yang selesai disusun	2 Dokumen	200,000,000
				Koordinasi dan Penyusunan Dokumen RKA-SKPD	Jumlah Dokumen RKA-SKPD yang selesai disusun	3 Dokumen	200,000,000
				Koordinasi dan Penyusunan Laporan Capaian Kinerja dan Ikhtisar Realisasi Kinerja SKPD	Jumlah Dokumen Laporan Capaian Kinerja dan Ikhtisar Realisasi Kinerja SKPD yang selesai disusun	4 Dokumen	125,000,000
				Evaluasi Kinerja Perangkat Daerah	Jumlah Laporan Evaluasi Kinerja Perangkat Daerah yang selesai disusun	3 Dokumen	150,000,000
				Kegiatan : Administrasi Keuangan Perangkat Daerah	Prosentase Penyelesaian Laporan Administrasi Keuangan tepat waktu	100%	500,290,000,000
				Penyediaan Gaji dan Tunjangan ASN	Jumlah Penyediaan Gaji dan Tunjangan ASN	12 laporan	500,000,000,000
				Pelaksanaan Penatausahaan dan Pengujian/Verifikasi Keuangan SKPD	Jumlah laporan pertanggungjawaban belanja pada Satuan Pendidikan penerima dana BOS yang diverifikasi	5 Laporan	120,000,000
				Koordinasi dan Penyusunan Laporan Keuangan Akhir Tahun SKPD	Jumlah laporan keuangan un-audited yang terselesaikan	5 Laporan	75,000,000
				Koordinasi dan Penyusunan Laporan Keuangan Bulanan/Triwulanan/Semesteran SKPD	Jumlah laporan keuangan semesteran yang terselesaikan	4 Laporan	45,000,000

Program	Indikator Program	2022		Kegiatan / Sub Keg	Indikator Kegiatan / Sub Keg	2022	
		Target	Pagu Indikatif (Rp)			Target	Pagu Indikatif (Rp)
1	2	3	4	5	6	7	8
				Penyusunan Pelaporan dan Analisis Prognosis Realisasi Anggaran	Tersedianya Laporan Realisasi Keuangan dan Prognosis Realisasi Anggaran	1 Laporan	50,000,000
				Kegiatan : Administrasi Barang Milik Daerah pada Perangkat Daerah	Prosentase Penyelesaian Laporan Peng-administrasian Barang Milik Daerah	90%	100,000,000
				Rekonsiliasi dan Penyusunan Laporan Barang Milik Daerah pada SKPD	Jumlah Laporan KIB A, KIB B, KIB C, KIB D, KIB E, dan KIB F Jumlah Laporan barang persediaan dan Rencana Umum Pengadaan (RUP)	7 Laporan 2 Laporan	100,000,000
				Kegiatan : Administrasi Kepegawaian Perangkat Daerah	Prosentase Pegawai yang ditingkatkan kompetensinya	90%	200,000,000
				Monitoring, Evaluasi, dan Penilaian Kinerja Pegawai	Jumlah pegawai yang sudah dilakukan Monitoring, Evaluasi, dan Penilaian Kinerja	100 orang	200,000,000
				Kegiatan : Administrasi Umum Perangkat Daerah	Prosentase Pemenuhan Kebutuhan Administrasi Umum Kantor	90%	1,575,000,000
				Penyediaan Komponen Instalasi Listrik/Penerangan Bangunan Kantor	Jumlah Penyediaan Komponen Instalasi Listrik/Penerangan Bangunan Kantor	1 paket	75,000,000
				Penyediaan Peralatan dan Perlengkapan Kantor	Jumlah Penyediaan Peralatan dan Perlengkapan kantor	3 Paket	100,000,000
				Penyediaan Peralatan Rumah Tangga	Jumlah Penyediaan Peralatan Rumah Tangga	3 paket	50,000,000
				Penyediaan Bahan Logistik Kantor	Jumlah Pemenuhan Bahan Logistik Kantor	7 paket	550,000,000
				Penyediaan Barang Cetak dan Penggandaan	Jumlah Penyediaan Barang Cetak dan Penggandaan	1 paket	150,000,000
				Penyelenggaraan Rapat Koordinasi dan Konsultasi SKPD	Jumlah Penyelenggaraan Rapat Koordinasi dan Konsultasi SKPD	4 paket	450,000,000

Program	Indikator Program	2022		Kegiatan / Sub Keg	Indikator Kegiatan / Sub Keg	2022	
		Target	Pagu Indikatif (Rp)			Target	Pagu Indikatif (Rp)
1	2	3	4	5	6	7	8
				Dukungan Pelaksanaan Sistem Pemerintahan Berbasis Elektronik pada SKPD	Jumlah Sistem Pemerintahan Berbasis Elektronik pada SKPD	11 paket	200,000,000
				Kegiatan : Pengadaan Barang Milik Daerah Penunjang Urusan Pemerintah Daerah	Prosentase Pelaksanaan Pengadaan Barang Milik Daerah Penunjang Urusan Pemerintah Daerah	90%	150,000,000
				Pengadaan Mebeler	Jumlah Pengadaan Mebeler	5 paket	150,000,000
				Kegiatan : Penyediaan Jasa Penunjang Urusan Pemerintahan Daerah	Prosentase Pemenuhan sumber daya dan penunjang layanan kantor	90%	84,800,000,000
				Penyediaan Jasa Komunikasi, Sumber Daya Air dan Listrik	Jumlah kantor layanan yang terpenuhi Jasa Komunikasi, Sumber Daya Air dan Listrik	31 unit	800,000,000
				Penyediaan Jasa Pelayanan Umum Kantor	Jumlah pegawai penunjang jasa layanan umum	1940 orang	84,000,000,000
				Kegiatan : Pemeliharaan Barang Milik Daerah Penunjang Urusan Pemerintahan Daerah	Prosentase Prosentase Barang Milik Daerah Layak Fungsi	90%	4,060,000,000
				Penyediaan Jasa Pemeliharaan, Biaya Pemeliharaan dan Pajak Kendaraan Perorangan Dinas atau Kendaraan Dinas Jabatan	Jumlah kendaraan yang dipelihara dan dibayar pajaknya	60 Kendaraan	160,000,000
				Pemeliharaan/Rehabilitasi Sarana dan Prasarana Gedung Kantor atau Bangunan Lainnya	Jumlah gedung/bangunan yang dipelihara dan terpenuhi sarananya	28 unit	3,900,000,000

Program	Indikator Program	2022		Kegiatan / Sub Keg	Indikator Kegiatan / Sub Keg	2022	
		Target	Pagu Indikatif (Rp)			Target	Pagu Indikatif (Rp)
1	2	3	4	5	6	7	8
Program Pengelolaan Pendidikan	APK PAUD APS 7-12 Tahun APS 13 - 15 Tahun Penurunan Presentase Penduduk Tidak Sekolah	76% 97% 93% 2%	169,680,000,000	Kegiatan : Pengelolaan Pendidikan Anak Usia Dini (PAUD)	Jumlah PAUD yang dikelola	240 Satuan Pendidikan	32,180,000,000
				Pembangunan Sarana, Prasarana dan Utilitas PAUD	Jumlah Sarana Prasarana dan Utilitas pada satuan pendidikan PAUD yang dibangun	4 Satuan Pendidikan	650,000,000
				Rehabilitasi Sedang/Berat Pembangunan Sarana, Prasarana dan Utilitas PAUD	Jumlah Sarana Prasarana dan Utilitas pada satuan pendidikan PAUD yang direhabilitasi	5 Satuan Pendidikan	1,000,000,000
				Pengadaan Alat Praktik dan Peraga Siswa PAUD	Jumlah satuan pendidikan PAUD yang diberikan Alat Praktik dan Peraga Siswa	4 Satuan Pendidikan	80,000,000
				Pengadaan Perlengkapan PAUD	Jumlah Satuan Pendidikan yang perlengkapan PAUD terpenuhi	50 Satuan Pendidikan	400,000,000
				Penyelenggaraan Proses Belajar PAUD	Jumlah satuan pendidikan PAUD yang Proses Belajarnya ditingkatkan	515 Satuan Pendidikan	100,000,000
				Penyediaan Pendidik dan Tenaga Kependidikan bagi Satuan PAUD	Jumlah Guru satuan pendidikan PAUD Swasta yang diberikan honorarium	1015 Satuan Pendidikan	6,100,000,000
				Pengembangan Karir Pendidik dan Tenaga Kependidikan pada Satuan Pendidikan PAUD	Jumlah Calon Pengawas Sekolah TK yang mengikuti Pendidikan dan Pelatihan Dasar	35 PTK	150,000,000
				Pembinaan Kelembagaan dan Manajemen PAUD	Jumlah Satuan pendidikan PAUD yang mengikuti Pembinaan Pendidikan dan Manajemen PAUD	350 Satuan Pendidikan	700,000,000
				Pengelolaan Dana BOP PAUD	Jumlah Satuan Pendidikan Penerima DAK NON Fisik BOP PAUD	1081 Satuan Pendidikan	23,000,000,000

Program	Indikator Program	2022		Kegiatan / Sub Keg	Indikator Kegiatan / Sub Keg	2022	
		Target	Pagu Indikatif (Rp)			Target	Pagu Indikatif (Rp)
1	2	3	4	5	6	7	8
				Kegiatan : Pengelolaan Pendidikan Sekolah Dasar	Jumlah Sekolah Dasar/ sederajat yang dikelola	470 Satuan Pendidikan	90,575,000,000
				Pembangunan Sarana, Prasarana dan Utilitas Sekolah	Jumlah Sarana Prasarana dan Utilitas pada satuan pendidikan Sekolah Dasar yang dibangun	20 Satuan Pendidikan	5,000,000,000
				Rehabilitasi Sedang/Berat Sarana, Prasarana dan Utilitas Sekolah	Jumlah Sarana Prasarana dan Utilitas pada satuan pendidikan Sekolah Dasar yang direhabilitasi	47 Satuan Pendidikan	12,000,000,000
				Pengadaan Mebel Sekolah	Jumlah Mebel pada Satuan Pendidikan SD yang diadakan	35 Satuan Pendidikan	1,575,000,000
				Pengadaan Alat Praktik dan Peraga Siswa	Jumlah satuan pendidikan Sekolah Dasar yang diberikan Alat Praktik dan Peraga Siswa	23 Satuan Pendidikan	4,100,000,000
				Penyelenggaraan Proses Belajar dan Ujian bagi Peserta Didik	Jumlah satuan pendidikan SD yang mengikuti pembinaan Penyelenggaraan Proses Belajar dan Ujian bagi Peserta Didik	627 Satuan Pendidikan	600,000,000
				Pembinaan Minat, Bakat dan Kreativitas Siswa	Jumlah siswa yang mengikuti Pembinaan Minat, Bakat dan Kreativitas Siswa	1400 siswa	750,000,000
				Penyediaan Pendidik dan Tenaga Kependidikan bagi Satuan Pendidikan Dasar	Jumlah Guru SD Swasta yang di diberikan honorarium	43 Satuan Pendidikan	600,000,000
				Pengembangan Karir Pendidik dan Tenaga Kependidikan pada Satuan Pendidikan Sekolah Dasar	Jumlah Calon Kepala Sekolah dan Calon Pengawas yang didiklat	160 PTK	700,000,000
				Pembinaan Kelembagaan dan Manajemen Sekolah	Jumlah Sekolah Dasar yang mengikuti Pembinaan Pendidikan dan Manajemen Sekolah	140 Satuan Pendidikan	200,000,000
				Pengelolaan Dana BOS Sekolah Dasar	Jumlah Sekolah Dasar Penerima Dana BOS	574 Satuan Pendidikan	65,000,000,000

Program	Indikator Program	2022		Kegiatan / Sub Keg	Indikator Kegiatan / Sub Keg	2022	
		Target	Pagu Indikatif (Rp)			Target	Pagu Indikatif (Rp)
1	2	3	4	5	6	7	8
				Peningkatan Kapasitas Pengelolaan Dana BOS Sekolah Dasar	Jumlah Sekolah Dasar yang mengikuti Kegiatan Peningkatan Kapasitas Pengelolaan Dana BOS Sekolah Dasar	63. Satuan Pendidikan	50,000,000
				Kegiatan : Pengelolaan Pendidikan Sekolah Menengah Pertama	Jumlah Sekolah Menengah Pertama/ sederajat yang dikelola	123 Satuan Pendidikan	36,325,000,000
				Pembangunan Sarana, Prasarana dan Utilitas Sekolah	Jumlah Sarana Prasarana dan Utilitas pada satuan pendidikan SMP yang dibangun	2 Satuan Pendidikan	300,000,000
				Rehabilitasi Sedang/Berat Sarana, Prasarana dan Utilitas Sekolah	Jumlah Sarana Prasarana dan Utilitas pada satuan pendidikan SMP yang direhabilitasi	15 Satuan Pendidikan	7,000,000,000
				Pengadaan Mebel Sekolah	Jumlah Mebel pada Satuan Pendidikan SMP yang diadakan	20 Satuan Pendidikan	900,000,000
				Pengadaan Alat Praktik dan Peraga Siswa	Jumlah satuan pendidikan SMP yang diberikan Alat Praktik dan Peraga Siswa	6 Satuan Pendidikan	500,000,000
				Penyelenggaraan Proses Belajar dan Ujian bagi Peserta Didik	Jumlah satuan pendidikan SMP yang mengikuti pembinaan Penyelenggaraan Proses Belajar dan Ujian bagi Peserta Didik	310 Satuan Pendidikan	250,000,000
				Pembinaan Minat, Bakat dan Kreativitas Siswa	Jumlah peserta didik yang berprestasi bidang Minat, Bakat dan Kreativitas Siswa	850 Peserta didik	750,000,000
				Penyediaan Pendidik dan Tenaga Kependidikan bagi Satuan Sekolah Menengah Pertama	Jumlah Guru SMP Swasta yang di diberikan honorarium	120 Satuan Pendidikan	950,000,000
				Pengembangan Karir Pendidik dan Tenaga Kependidikan pada Satuan Sekolah Menengah Pertama	Jumlah PTK SMP yang mengikuti pengembangan karir	200 PTK	450,000,000

Program	Indikator Program	2022		Kegiatan / Sub Keg	Indikator Kegiatan / Sub Keg	2022	
		Target	Pagu Indikatif (Rp)			Target	Pagu Indikatif (Rp)
1	2	3	4	5	6	7	8
				Pembinaan Kelembagaan dan Manajemen Sekolah	Jumlah SMP yang mengikuti Pembinaan Pendidikan dan Manajemen Sekolah	192 Satuan Pendidikan	200,000,000
				Pengelolaan Dana BOS Sekolah Menengah Pertama	Jumlah Sekolah Dasar Penerima Dana BOS	74 Satuan Pendidikan	25,000,000,000
				Peningkatan Kapasitas Pengelolaan Dana BOS Sekolah Menengah Pertama	Jumlah Sekolah Dasar yang mengikuti Kegiatan Peningkatan Kapasitas Pengelolaan Dana BOS Sekolah Dasar	48 Satuan Pendidikan	25,000,000
				Kegiatan : Pengelolaan Pendidikan Nonformal/Kesetaraan	Jumlah Pendidikan Nonformal/kesetaraan yang dikelola	4 Satuan Pendidikan	10,600,000,000
				Pembangunan Gedung/Ruang Kelas/Ruang Guru Nonformal/Kesetaraan	Jumlah Satuan Pendidikan Non Formal/Kesetaraan yang dilakukan pembangunan Gedung/Ruang Kelas/Ruang Guru	1 Satuan Pendidikan	350,000,000
				Rehabilitasi Sedang/Berat Pembangunan Sarana, Prasarana dan Utilitas Sekolah Nonformal/Kesetaraan	Jumlah Satuan Pendidikan Non Formal/kesetaraan yang Sarana, Prasarana dan Utilitas Sekolahnya di rehabilitasi	1 Satuan Pendidikan	550,000,000
				Pengadaan Perlengkapan Pendidikan Nonformal/Kesetaraan	Jumlah Satuan Pendidikan Non Formal/kesetaraan yang mendapatkan Perlengkapan	1 Satuan Pendidikan	250,000,000
				Pengadaan Mebel Sekolah	Jumlah Mebel pada Satuan Pendidikan PNF yang diadakan	1 Satuan Pendidikan	150,000,000
				Penyelenggaraan Proses Belajar Nonformal/Kesetaraan	Jumlah Satuan Pendidikan Non Formal/kesetaraan yang mengikuti pembinaan Penyelenggaraan Proses Belajar	11 Satuan Pendidikan	3,950,000,000
				Pembinaan Kelembagaan dan Manajemen Sekolah Nonformal/Kesetaraan	Jumlah Satuan Pendidikan Nonformal/Kesetaraan yang mengikuti Pembinaan Pendidikan dan Manajemen Sekolah	25 Satuan Pendidikan	150,000,000

Program	Indikator Program	2022		Kegiatan / Sub Keg	Indikator Kegiatan / Sub Keg	2022	
		Target	Pagu Indikatif (Rp)			Target	Pagu Indikatif (Rp)
1	2	3	4	5	6	7	8
				Pengelolaan Dana BOP Sekolah Nonformal/Kesetaraan	Jumlah Satuan Pendidikan Penerima DAK Non Fisik BOP Kesetaraan	25 Satuan Pendidikan	5,200,000,000
Program Pengembangan Kurikulum	Persentase Satuan Pendidikan yang ditetapkan kurikulum muatan lokal	80%	450,000,000	Kegiatan : Penetapan Kurikulum Muatan Lokal Pendidikan Anak Usia Dini dan Pendidikan Nonformal	Jumlah Kurikulum Muatan Lokal Pendidikan Anak Usia Dini dan Pendidikan Nonformal yang ditetapkan	1131 Satuan Pendidikan	100,000,000
				Penyusunan Kompetensi Dasar Muatan Lokal Pendidikan Anak Usia Dini dan Pendidikan Nonformal	Tersusunnya Kompetensi dasar muatan lokal Pendidikan Anak Usia Dini dan Pendidikan Non Formal	60 Orang	100,000,000
				Kegiatan : Penetapan Kurikulum Muatan Lokal Pendidikan Dasar	Jumlah Kurikulum Muatan Lokal Pendidikan Dasar yang ditetapkan	842 Satuan Pendidikan	350,000,000
				Pelatihan Penyusunan Kurikulum Muatan Lokal Pendidikan Dasar	Tersusunnya Kompetensi Dasar muatan lokal Pendidikan Dasar	120 Orang	250,000,000
				Penyusunan Kompetensi Dasar Muatan Lokal Pendidikan Dasar	Jumlah Pelatihan Penyusunan Kurikulum Muatan Lokal yang diadakan	220 Orang	100,000,000
Program Pendidik Dan Tenaga Kependidikan	Persentase pemenuhan kebutuhan pendidik dan tenaga pendidik	87%	225,000,000	Kegiatan : Pemerataan Kuantitas dan Kualitas Pendidik dan Tenaga Kependidikan bagi Satuan Pendidikan Dasar, PAUD, dan Pendidikan Nonformal/Kesetaraan	Jumlah pendidik dan tenaga kependidikan berkualitas yang merata pada Satuan Pendidikan	272 Satuan Pendidikan	225,000,000

Program	Indikator Program	2022		Kegiatan / Sub Keg	Indikator Kegiatan / Sub Keg	2022	
		Target	Pagu Indikatif (Rp)			Target	Pagu Indikatif (Rp)
1	2	3	4	5	6	7	8
				Perhitungan dan Pemetaan Pendidik dan Tenaga Kependidikan Satuan Pendidikan Dasar, PAUD, dan Pendidikan Nonformal/Kesetaraan	Jumlah Dokumen Perhitungan dan pemetaan pendidik dan tenaga kependidikan Satuan Pendidikan	6 Dokumen	150,000,000
				Penataan Pendistribusian Pendidik dan Tenaga Kependidikan bagi Satuan Pendidikan Dasar, PAUD, dan Pendidikan Nonformal/Kesetaraan	Jumlah Dokumen usulan penataan dan pendistribusian pendidik dan tenaga Kependidikan Satuan Pendidikan	6 Dokumen	75,000,000
Program Pengendalian Perizinan Pendidikan	Persentase perizinan yang diterbitkan pada satuan pendidikan Dikdas Persentase perizinan yang diterbitkan pada satuan pendidikan PAUD/PNF	100% 100%	350,000,000	Kegiatan : Penerbitan Izin Pendidikan Dasar yang Diselenggarakan oleh Masyarakat	Jumlah Rekomendasi izin pendidikan dasar yang diterbitkan	17 Satuan Pendidikan	150,000,000
				Penilaian Kelayakan Usul Perizinan Pendidikan Dasar yang Diselenggarakan oleh Masyarakat	Jumlah Pendidikan Dasar yang mendapatkan Rekomendasi kelayakan perizinan	15 Dokumen	100,000,000
				Pengendalian dan Pengawasan Perizinan Pendidikan Dasar dan yang Diselenggarakan oleh Masyarakat	Jumlah perizinan Sekolah Dasar yang mendapatkan pengawasan	35 Satuan Pendidikan	50,000,000

Program	Indikator Program	2022		Kegiatan / Sub Keg	Indikator Kegiatan / Sub Keg	2022	
		Target	Pagu Indikatif (Rp)			Target	Pagu Indikatif (Rp)
1	2	3	4	5	6	7	8
				Kegiatan : Penerbitan Izin PAUD dan Pendidikan Nonformal yang Diselenggarakan oleh Masyarakat	Jumlah rekomendasi izin PAUD dan Pendidikan Nonformal yang diterbitkan	20 Satuan Pendidikan	200,000,000
				Pembinaan PAUD dan Pendidikan Nonformal yang Diselenggarakan oleh Masyarakat	Jumlah PAUD dan Pendidikan Nonformal yang dibina	3 Satuan Pendidikan	100,000,000
				Pengendalian dan Pengawasan Perizinan PAUD dan Pendidikan Nonformal yang Diselenggarakan oleh Masyarakat	Jumlah perizinan PAUD Dan Pendidikan Non Formal yang mendapatkan pengawasan	35 Satuan Pendidikan	50,000,000
				Penilaian Kelayakan Usul Perizinan PAUD dan Pendidikan Nonformal yang Diselenggarakan oleh Masyarakat	Jumlah PAUD dan Pendidikan Non Formal yang mendapatkan Rekomendasi kelayakan perizinan	15 Satuan Pendidikan	50,000,000
Program Pengembangan Bahasa Dan Sastra	Persentase Satuan Pendidikan mengembangkan bahasa dan sastra	37.04%	300,000,000	Kegiatan : Pembinaan, Pengembangan dan Perlindungan Bahasa dan Sastra yang Penuturannya dalam Daerah Kabupaten/Kota	Jumlah satuan pendidikan yang mendapatkan pembinaan, pengembangan dan perlindungan bahasa dan sastra daerah	108 Satuan Pendidikan	300,000,000
				Penyediaan dan Pendistribusian Buku Cerita Rakyat Daerah Penunjang Literasi Kabupaten/Kota	Jumlah penyediaan dan pendistribusian BCR Daerah penunjang literasi Kabupaten/Kota	108 Paket	150,000,000
				Penyusunan Modul dan Bahan Ajar Bahasa Daerah Kewenangan Kabupaten/Kota	Tersusunnya Modul dan Bahan Ajar Bahasa Daerah Kewenangan Kabupaten/Kota	4 Modul	150,000,000

Program	Indikator Program	2022		Kegiatan / Sub Keg	Indikator Kegiatan / Sub Keg	2022	
		Target	Pagu Indikatif (Rp)			Target	Pagu Indikatif (Rp)
1	2	3	4	5	6	7	8
Program Pengembangan Kebudayaan	Persentase pembinaan pelaku budaya yang dibina	11.63%	517,000,000	Pengelolaan Kebudayaan yang Masyarakat Pelakunya dalam Daerah Kabupaten/Kota	Jumlah kebudayaan yang dikelola	3 giat	517,000,000
				Pelindungan, Pengembangan, Pemanfaatan Objek Pemajuan Kebudayaan	Jumlah objek pemajuan kebudayaan yang dikembangkan/dimanfaatkan/dilindungi	6 objek	492,000,000
				Pembinaan Sumber Daya Manusia, Satuan Pendidikan, dan Pranata Kebudayaan	Jumlah Pembinaan SDM / Satuan Pendidikan yang dilaksanakan	2 kali	25,000,000
Program Pengembangan Kesenian Tradisional	Persentase kesenian tradisonal yang dikembang-kan	18.60%	640,000,000	Pembinaan Kesenian yang Masyarakat Pelakunya dalam Daerah Kabupaten/Kota	Jumlah jenis kesenian tradisional yang dikembangkan	4 Kesenian	640,000,000
				Peningkatan Pendidikan dan Pelatihan Sumber Daya Manusia Kesenian Tradisional	Jumlah Kegiatan pedidikan dan Pelatihan SDM kesenian tradisional	15 kali	640,000,000
Program Pelestarian dan Pengelolaan Cagar Budaya	Persentase cagar budaya yang dilestarikan	31%	132,000,000	Penetapan Cagar Budaya Peringkat Kabupaten/Kota	Jumlah Cagar Budaya Daerah yang diusulkan untuk ditetapkan	4 cagar budaya	55,000,000
				Penetapan Cagar Budaya	Jumlah Cagar budaya yang dikelola	4 cagar budaya	55,000,000
				Pengelolaan Cagar Budaya Peringkat Kabupaten/Kota	Jumlah cagar budaya yang dikelola	3 cagar budaya	77,000,000
				Pelindungan Cagar Budaya	Jumlah cagar budaya yang dilindungi	3 cagar budaya	77,000,000
							1,528,288,000,000

Dinas Perhubungan

PROGRAM	INDIKATOR KINERJA PROG	TARGET DAN SATUAN	KEGIATAN	INDIKATOR KINERJA KEG.	TARGET DAN SATUAN	SUB KEGIATAN	INDIKATOR KINERJA SUB KEG.	TARGET DAN SATUAN	PAGU SUB KEGIATAN
Program Penunjang Urusan Pemerintahan Daerah Kabupaten/Kota	Persentase Pelayanan Kesekretariatan Yang Dilaksanakan	85	Kegiatan Perencanaan, Penganggaran dan Evaluasi Kinerja Perangkat Daerah	Persentase Dokumen Perencanaan, Penganggaran, dan Evaluasi Kinerja Tersusun	100%				195,000,000
						Penyusunan Dokumen Perencanaan Perangkat Daerah	Jumlah penyusunan dokumen perencanaan perangkat daerah	10 dokumen	30,000,000
						Koordinasi dan Penyusunan Dokumen RKA SKPD	Jumlah koordinasi dan penyusunan dokumen RKA SKPD	20 kali	60,000,000
						Koordinasi dan Penyusunan Dokumen Perubahan RKA SKPD	Jumlah koordinasi dan penyusunan dokumen perubahan RKA SKPD	20 kali	10,000,000
						Koordinasi dan Penyusunan DPA SKPD	Jumlah koordinasi dan penyusunan DPA SKPD	10 kali	60,000,000
						Koordinasi dan Penyusunan Perubahan DPA SKPD	Jumlah koordinasi dan penyusunan perubahan DPA SKPD	10 kali	10,000,000
						Koordinasi dan Penyusunan Laporan Capaian Kinerja dan Ikhtisar Realisasi Kinerja SKPD	Jumlah koordinasi dan penyusunan laporan capaian kinerja dan ikhtisar realisasi kinerja SKPD	5 kali	25,000,000

PROGRAM	INDIKATOR KINERJA PROG	TARGET DAN SATUAN	KEGIATAN	INDIKATOR KINERJA KEG.	TARGET DAN SATUAN	SUB KEGIATAN	INDIKATOR KINERJA SUB KEG.	TARGET DAN SATUAN	PAGU SUB KEGIATAN
			Administrasi Keuangan Perangkat Daerah	Persentase Dokumen Administrasi Keuangan Tersusun	100%				7,550,000,000
						Penyediaan Gaji dan Tunjangan ASN	Jumlah penyediaan gaji dan tunjangan ASN	75 ASN	7,500,000,000
						Koordinasi dan Penyusunan Laporan Keuangan Akhir Tahun SKPD	Jumlah koordinasi dan penyusunan laporan keuangan akhir tahun SKPD	20 kali	25,000,000
						Pengelolaan dan Penyiapan Bahan Tanggapan Pemeriksaan	Jumlah pengelolaan dan penyiapan bahan tanggapan pemeriksaan	5 kali	25,000,000
			Administrasi Barang Milik Daerah pada Perangkat Daerah	Persentase Barang Milik Daerah Perangkat Daerah Terkelola	100%				165,000,000
						Penyusunan Perencanaan Kebutuhan Barang Milik Daerah SKPD	Jumlah penyusunan perencanaan kebutuhan barang milik daerah SKPD	40 usulan	135,000,000
						Rekonsiliasi dan Penyusunan Laporan Milik Daerah pada SKPD	Jumlah rekonsiliasi dan penyusunan laporan milik daerah yang dilakukan	12 kali	30,000,000
			Administrasi Pendapatan Daerah Kewenangan Perangkat Daerah	Persentase Perencanaan Pengelolaan Retribusi Daerah Terlaksana	100%				22,000,000

PROGRAM	INDIKATOR KINERJA PROG	TARGET DAN SATUAN	KEGIATAN	INDIKATOR KINERJA KEG.	TARGET DAN SATUAN	SUB KEGIATAN	INDIKATOR KINERJA SUB KEG.	TARGET DAN SATUAN	PAGU SUB KEGIATAN
						Pelaporan Pengelolaan Retribusi Daerah	Jumlah pelaporan pengelolaan retribusi daerah	4 laporan	22,000,000
			Administrasi Kepegawaian Perangkat Daerah	Persentase Administrasi Kepegawaian Perangkat Daerah Terlaksana	81%				275,000,000
						Pendataan dan Pengolahan Administrasi Kepegawaian	Jumlah pendataan dan pengolahan administrasi kepegawaian	12 dokumen	35,000,000
						Koordinasi dan Pelaksanaan Sistem Informasi Kepegawaian	Jumlah koordinasi dan pelaksanaan sistem informasi kepegawaian	10 kali	35,000,000
						Monitoring, Evaluasi dan Penilaian Kinerja Pegawai	Jumlah monitoring, evaluasi dan penilaian kinerja pegawai	48 kali	30,000,000
						Pendidikan dan Pelatihan Pegawai Berdasarkan Tugas dan Fungsi	Jumlah pegawai yang mengikuti Pendidikan dan pelatihan berdasarkan tugas dan fungsi	10 kali	150,000,000
						Bimbingan teknis implementasi peraturan perundang undangan	Jumlah bimbingan teknis implementasi peraturan perundang undangan yang diikuti	2 kali	25,000,000
			Administrasi Umum Perangkat Daerah	Persentase Administrasi Umum Perangkat	90%				515,000,000

PROGRAM	INDIKATOR KINERJA PROG	TARGET DAN SATUAN	KEGIATAN	INDIKATOR KINERJA KEG.	TARGET DAN SATUAN	SUB KEGIATAN	INDIKATOR KINERJA SUB KEG.	TARGET DAN SATUAN	PAGU SUB KEGIATAN
				Daerah Terlaksana					
						Penyediaan komponen Instalasi listrik/penerangan bangunan kantor	Jumlah komponen Instalasi listrik/penerangan bangunan kantor yang terpenuhi	200 komponen	55,000,000
						Penyediaan peralatan dan perlengkapan kantor	Jumlah peralatan dan perlengkapan kantor yang terpenuhi	50 unit	65,000,000
						Penyediaan peralatan rumah tangga	Jumlah peralatan rumah tangga yang terpenuhi	50 unit	25,000,000
						Penyediaan bahan logistik kantor	Jumlah bahan logistik kantor yang terpenuhi	100 bahan	150,000,000
						Penyediaan barang cetakan dan penggandaan	Jumlah barang cetakan dan penggandaan yang terpenuhi	10 jenis	55,000,000
						Penyelenggaraan rapat koordinasi dan konsultasi SKPD	Jumlah rapat koordinasi dan konsultasi SKPD yang terselenggara	288 kali	165,000,000
			Pengadaan barang milik daerah penunjang urusan pemerintah daerah	Persentase Barang Milik Daerah Penunjang Urusan Pemerintah Daerah Yang Diadakan	100%				90,000,000

PROGRAM	INDIKATOR KINERJA PROG	TARGET DAN SATUAN	KEGIATAN	INDIKATOR KINERJA KEG.	TARGET DAN SATUAN	SUB KEGIATAN	INDIKATOR KINERJA SUB KEG.	TARGET DAN SATUAN	PAGU SUB KEGIATAN
						Pengadaan sarana dan prasarana gedung kantor atau bangunan lainnya	Jumlah prasarana kantor yang terpenuhi	2 prasarana	90,000,000
			Penyediaan jasa penunjang urusan pemerintah daerah	Persentase Penyediaan Jasa Penunjang Urusan Pemerintahan Daerah	100%				33,575,000,000
						Penyediaan jasa surat menyurat	Jumlah surat menyurat yang terproses	1000 surat	20,000,000
						Penyediaan jasa komunikasi sumber daya air dan listrik	Jumlah jasa komunikasi sumber daya air dan listrik yang terbayarkan	5 jenis	30,000,000,000
						Penyediaan jasa peralatan dan perlengkapan kantor	Jumlah peralatan dan perlengkapan kantor yang terpenuhi	50 jenis	55,000,000
						Penyediaan jasa pelayanan umum kantor	Jumlah honor non PNS yang terbayar tepat waktu	150 orang	3,500,000,000
			Pemeliharaan barang milik daerah penunjang urusan pemerintah daerah	Persentase Barang Milik Daerah Penunjang Urusan Pemerintahan Daerah Terpelihara	100%				496,000,000

PROGRAM	INDIKATOR KINERJA PROG	TARGET DAN SATUAN	KEGIATAN	INDIKATOR KINERJA KEG.	TARGET DAN SATUAN	SUB KEGIATAN	INDIKATOR KINERJA SUB KEG.	TARGET DAN SATUAN	PAGU SUB KEGIATAN
						Penyediaan jasa pemeliharaan, biaya pemeliharaan dan pajak kendaraan perorangan dinas atau kendaraan dinas jabatan	Jumlah prasarana penunjang operasional yang dipelihara	30 kendaraan	185,000,000
						Penyediaan Jasa Pemeliharaan Biaya Pemeliharaan Pajak dan Perizinan Kendaraan Dinas Operasional atau Lapangan	Jumlah prasarana penunjang operasional yang dipelihara	1 kendaraan	11,000,000
						Pemeliharaan Peralatan dan Mesin Lainnya	Jumlah prasarana penunjang operasional yang dipelihara	30 peralatan	50,000,000
						Pemeliharaan /Rehabilitasi Gedung Kantor dan Bangunan Lainnya	Jumlah gedung yang terpelihara	2 gedung	250,000,000
PROGRAM PENYELENGGARAAN LALU LINTAS DAN ANGKUTAN JALAN (LLAJ)	PERSENTASE KESELAMATAN TRANSPORTASI YANG TERTANGANI	78%	Penyediaan perlengkapan jalan di jalan Kab/Kota	Persentase perlengkapan jalan di jalan kab/kota yang tersedia	85%				28,570,000,000
						Pembangunan prasarana jalan di jalan Kab/Kota	Jumlah sarana prasarana jalan di bangun tahun ini	80 unit	2,050,000,000
						Penyediaan perlengkapan jalan di jalan Kab/kota	Jumlah PJU yang terbangun	50 unit	220,000,000
						Rehabilitasi dan Pemeliharaan prasarana jalan	Jumlah prasarana jalan yang terpelihara dengan baik	100 unit	26,300,000,000

PROGRAM	INDIKATOR KINERJA PROG	TARGET DAN SATUAN	KEGIATAN	INDIKATOR KINERJA KEG.	TARGET DAN SATUAN	SUB KEGIATAN	INDIKATOR KINERJA SUB KEG.	TARGET DAN SATUAN	PAGU SUB KEGIATAN
			Penyediaan angkutan umum jasa angkutan orang dan atau barang antar kota dalam 1 daerah kab/kota	Persentase peningkatan pelayanan angkutan umum	80%				165,000,000
						Penyediaan angkutan umum jasa angkutan orang dan atau barang antar kota dalam 1 daerah kab/kota	Jumlah dokumen	1 dokumen	120,000,000
						Pengendalian dan pengawasan ketersediaan angkutan umum untuk jasa angkutan orang dan atau barang antar kota dalam 1 daerah Kab/kota	Jumlah abdiyasa teladan yang terpilih serta meningkatnya pelayanan angkutan jalan	3 orang	45,000,000
			Penerbitan izin penyelenggaraan angkutan orang dalam trayek lintas daerah kab/kota dalam 1 daerah kab/kota	Prosentase penerbitan izin penyelenggaraan angkutan orang	100%				27,500,000
						Fasilitasi pemenuhan persyaratan perolehan izin penyelenggaraan angkutan orang dalam trayek kewenangan kab/kota dalam sistem pelayanan perizinan berusaha terintegrasi secara elektronik	Jumlah fasilitasi pemenuhan persyaratan perolehan izin penyelenggaraan angkutan orang dalam trayek kewenangan kab/kota dalam sistem pelayanan	12 kali	16,500,000

PROGRAM	INDIKATOR KINERJA PROG	TARGET DAN SATUAN	KEGIATAN	INDIKATOR KINERJA KEG.	TARGET DAN SATUAN	SUB KEGIATAN	INDIKATOR KINERJA SUB KEG.	TARGET DAN SATUAN	PAGU SUB KEGIATAN
							perizinan berusaha terintegrasi secara elektronik		
						Koordinasi dan sinkronisasi pengawasan pelaksanaan izin penyelenggaraan angkutan orang dalam trayek kewenangan kab/kota	Jumlah koordinasi dan sinkronisasi pengawasan pelaksanaan izin penyelenggaraan angkutan orang dalam trayek kewenangan kab/kota	12 kali	11,000,000
			Pengelolaan Terminal Penumpang Tipe C	Persentase sarana dan prasarana terpasang dan terpelihara dengan baik	79%				250,000,000
						Rehabilitasi dan pemeliharaan terminal (fasilitas utama dan pendukung)	Jumlah fasilitas umum dan pendukung terminal tipe C yang terpelihara	10 buah	250,000,000
		0.8	Penetapan rencana induk jaringan LLAJ kabupaten/Kota	Persentase penetapan rencana induk jaringan LLAJ kabupaten/kota yang diproses	80%				970,000,000

PROGRAM	INDIKATOR KINERJA PROG	TARGET DAN SATUAN	KEGIATAN	INDIKATOR KINERJA KEG.	TARGET DAN SATUAN	SUB KEGIATAN	INDIKATOR KINERJA SUB KEG.	TARGET DAN SATUAN	PAGU SUB KEGIATAN
						Pelaksanaan penyusunan rencana induk jaringan LLAJ kab/Kota	Jumlah dokumen penyusunan rencana induk jaringan LLAJ kab/Kota	1 dokumen	220,000,000
						Pengendalian pelaksanaan rencana induk jaringan LLAJ kab/Kota	Jumlah pengawalan yang dilaksanakan	17000 jam	750,000,000
			Penerbitan izin penyelenggaraan dan pembangunan fasilitas parkir	Persentase peningkatan penyelenggaraan dan pembangunan fasilitas parkir yang tersedia	80%				1,400,000,000
						Koordinasi dan sinkronisasi pengawasan pelaksanaan izin penyelenggaraan dan pembangunan fasilitas parkir kewenangan kab/kota	Jumlah retribusi yang terbayarkan	12 bulan	1,400,000,000
			Pengujian berkala kendaraan bermotor	Persentase keselamatan transportasi yang tertangani	75%				910,000,000
						Penyediaan sarana dan prasarana pengujian berkala kendaraan bermotor	Jumlah penyediaan sarana parasarana pengujian kendaraan bermotor	5 unit	440,000,000

PROGRAM	INDIKATOR KINERJA PROG	TARGET DAN SATUAN	KEGIATAN	INDIKATOR KINERJA KEG.	TARGET DAN SATUAN	SUB KEGIATAN	INDIKATOR KINERJA SUB KEG.	TARGET DAN SATUAN	PAGU SUB KEGIATAN
						Penyediaan bukti lulus pengujian berkala kendaraan bermotor	Jumlah terlaksananya penyediaan sarana dan prasarana bukti lulus uji pengujian berkala kendaraan bermotor dalam tahun ke-n	1 tahun	110,000,000
						Pemeliharaan sarana dan prasarana pengujian berkala kendaraan bermotor	Jumlah sarana prasarana pengujian kendaraan bermotor yang terpelihara dengan baik	20	250,000,000
						Koordinasi penyelenggaraan pengujian kendaraan bermotor	Jumlah koordinasi penyelenggaraan pengujian berkala kendaraan bermotor	6 kali	110,000,000
			Pelaksanaan manajemen dan rekayasa lalu lintas untuk jaringan jalan kab/kota	Persentase persetujuan hasil analisa dampak lalu lintas (andalalin) untuk jalan kab/kota	75%				465,000,000
						Penataan manajemen dan rekayasa lalu lintas untuk jaringan jalan kab/Kota	Jumlah dokumen yang dilaksanakan	1 dokumen	110,000,000
						Pengawasan dan pengendalian efektivitas pelaksanaan kebijakan untuk jalan kab/kota	Jumlah pengawasan dan pengendalian yang dilaksanakan	24 kali	55,000,000

PROGRAM	INDIKATOR KINERJA PROG	TARGET DAN SATUAN	KEGIATAN	INDIKATOR KINERJA KEG.	TARGET DAN SATUAN	SUB KEGIATAN	INDIKATOR KINERJA SUB KEG.	TARGET DAN SATUAN	PAGU SUB KEGIATAN
						Forum Lalu lintas dan angkutan jalan kab/Kota	Terlaksananya forum lalu lintas dan angkutan jalan	12 kali	300,000,000
			Audit dan inspeksi keselamatan LLAJ di jalan	Persentase keselamatan transportasi yang tertangani	75%				150,000,000
						Pelaksanaan inspeksi audit dan pemantauan pemenuhan persyaratan penyelenggaraan kompetensi pengemudi kendaraan bermotor kab/kota	Jumlah pembinaan pelayanan keselamatan transportasi	10 kali	150,000,000
PROGRAM PENGELOLAAN PELAYARAN	PERSENTASE PEMBINAAN PELAYARAN YANG DILAKSANAKAN DAN PERIZINAN YANG DITERBITKAN	55%	Penetapan lintas penyebrangan dan persetujuan pengoperasian kapal dalam daerah kab/kota yang terletak pada jaringan jalan kab/kota dan/atau jaringan jalur kereta api kab/kota	Persentase penetapan lintas penyebrangan dan persetujuan pengoperasian kapal dalam daerah kab/kota yang terletak pada jaringan jalan kab/kota dan/atau jaringan jalur kereta api kab/kota	55%				390,000,000

PROGRAM	INDIKATOR KINERJA PROG	TARGET DAN SATUAN	KEGIATAN	INDIKATOR KINERJA KEG.	TARGET DAN SATUAN	SUB KEGIATAN	INDIKATOR KINERJA SUB KEG.	TARGET DAN SATUAN	PAGU SUB KEGIATAN
						Pengendalian dan pengawasan jaringan lintas penyebrangan dan persetujuan pengoperasian kapal dalam daerah Kab/Kota yang terletak pada jaringan jalan Kab/Kota dan /atau jaringan jalur kereta api kabupaten /kota dalam daerah kab/kota	Jumlah pembinaan /pengawasan pearairan daratan dan penyeberangan	8 kali	390,000,000

76,180,500,000

Dinas Komunikasi, Informatika, Statistik dan Persandian

PROGRAM	INDIKATOR KINERJA PROG	TARGET DAN SATUAN	KEGIATAN	INDIKATOR KINERJA KEG.	TARGET DAN SATUAN	SUB KEGIATAN	INDIKATOR KINERJA SUB KEG.	TARGET DAN SATUAN	PAGU SUB KEGIATAN
1	2	3	4	5	6	7	8	9	10
2.16.02 Program Informasi dan Komunikasi Publik	Nilai Indeks Aspek Layanan Publik Berbasis Elektronik	95%	2.16.02.2.01 Pengelolaan Informasi dan Komunikasi Publik Pemerintah Daerah Kabupaten/ Kota	Persentase Peningkatan Diseminasi Informasi dan komunikasi publik	95%	2.16.02.2.01.01 Perumusan Kebijakan Teknis Bidang Informasi dan Komunikasi Publik	Jumlah Perumusan Kebijakan Teknis bidang informasi dan komunikasi publik	118 Kali	525,000,000
						2.16.02.2.01.02 Monitoring Opini dan Aspirasi Publik	Jumlah Monitoring Opini dan Aspirasi Publik	12 Bulan	8,791,000
						2.16.02.2.01.03 Monitoring Informasi dan Penetapan Agenda Prioritas Komunikasi Pemerintah Daerah	Jumlah Monitoring Informasi dan Penetapan Agenda Prioritas Komunikasi Pemerintah Daerah	6 Kali	83,694,000
						2.16.02.2.01.04 Pengelolaan Konten dan Perencanaan Media Komunikasi Publik	Jumlah publikasi Konten dan Perencanaan Media Komunikasi Publik	900 Berita	888,971,000
						2.16.02.2.01.05 Pengelolaan Media Komunikasi Publik	Jumlah pelaksanaan Pengelolaan Media Komunikasi Publik	300 Exemplar	121,044,000

PROGRAM	INDIKATOR KINERJA PROG	TARGET DAN SATUAN	KEGIATAN	INDIKATOR KINERJA KEG.	TARGET DAN SATUAN	SUB KEGIATAN	INDIKATOR KINERJA SUB KEG.	TARGET DAN SATUAN	PAGU SUB KEGIATAN
1	2	3	4	5	6	7	8	9	10
						2.16.02.2.01.06 Pelayanan Informasi Publik	Jumlah media Pelayanan Informasi Publik	12 Bulan	13,620,000
						2.16.02.2.01.07 Layanan Hubungan Media	Jumlah penyediaan Layanan Hubungan Media	310 Tayang	638,856,000
	Nilai Indeks Aspek Layanan Administrasi Pemerintahan Berbasis Elektronik			Persentase Peningkatan Diseminasi Informasi administrasi pemerintahan		2.16.02.2.01.09 Manajemen Komunikasi Krisis	Jumlah Manajemen Komunikasi Krisis	12 Kali	18,196,000
						2.16.02.2.01.12 Penyelenggaraan Hubungan Masyarakat, Media dan Kemitraan Komunitas	Jumlah Penyelenggaraan Hubungan Masyarakat, Media dan Kemitraan Komunitas	20 Kali	72,341,000
						2.16.02.2.01.13 Penyediaan/Pengadaan Sarana dan Prasarana Pendukung Informasi dan Komunikasi Publik Pemerintah Daerah Kabupaten/Kota	Jumlah Penyediaan/Pengadaan Sarana dan Prasarana Pendukung Informasi dan Komunikasi Publik Pemerintah Daerah Kabupaten/Kota	1 Kali	187,232,500

PROGRAM	INDIKATOR KINERJA PROG	TARGET DAN SATUAN	KEGIATAN	INDIKATOR KINERJA KEG.	TARGET DAN SATUAN	SUB KEGIATAN	INDIKATOR KINERJA SUB KEG.	TARGET DAN SATUAN	PAGU SUB KEGIATAN
1	2	3	4	5	6	7	8	9	10
2.16.03 Program Aplikasi Informatika	Indeks Aspek Perencanaan Strategis SPBE	85 %	2.16.03.2.01 Pengelolaan Nama Domain yang telah Ditetapkan oleh Pemerintah Pusat dan Sub Domain di Lingkup Pemerintah Daerah Kabupaten/ Kota	Persentase nama domain yang terintegrasi dengan Pemerintah Pusat	80%	2.16.03.2.01.01 Pendaftaran Nama Domain Pemerintah Kabupaten/Kota	Jumlah Pendaftaran Nama Domain Pemerintah Kabupaten/Kota	12 Bulan	945,000,000
				Persentase nama sub domain yang terintegrasi dengan Pemerintah Daerah		2.16.03.2.01.02 Penatalaksanaan dan Pengawasan Nama Domain dan Sub Domain dalam Penyelenggaraan Pemerintahan Daerah Kabupaten/Kota	Jumlah Penatalaksanaan dan Pengawasan Nama Domain dan Sub Domain dalam Penyelenggaraan Pemerintahan Daerah Kabupaten/Kota	4 Kali	7,560,000,000
						2.16.03.2.01.03 Penyelenggaraan Sistem Jaringan Intra Pemerintah Daerah	Jumlah Penyelenggaraan Sistem Jaringan Intra Pemerintah Daerah	12 OPD	2,589,767,000

PROGRAM	INDIKATOR KINERJA PROG	TARGET DAN SATUAN	KEGIATAN	INDIKATOR KINERJA KEG.	TARGET DAN SATUAN	SUB KEGIATAN	INDIKATOR KINERJA SUB KEG.	TARGET DAN SATUAN	PAGU SUB KEGIATAN
1	2	3	4	5	6	7	8	9	10
	Indeks Aspek Teknologi Informasi dan Komunikasi		2.16.03.2.02 Pengelolaan e-government Di Lingkup Pemerintah Daerah Kabupaten/ Kota	Peresentase Pemanfaatan Layanan Berbasis Elektronik		2.16.03.2.02.01 Penatalaksanaan dan Pengawasan e-government dalam Penyelenggaraan Pemerintahan Daerah Kabupaten/Kota	Jumlah Penatalaksanaan dan Pengawasan e-government dalam Penyelenggaraan Pemerintahan Daerah Kabupaten/Kota	1 Kali	91,140,000
						2.16.03.2.02.02 Sinkronisasi Pengelolaan Rencana Induk dan Anggaran Pemerintahan Berbasis Elektronik	Jumlah Sinkronisasi Pengelolaan Rencana Induk dan Anggaran Pemerintahan Berbasis Elektronik	2 kali	36,922,000
						2.16.03.2.02.03 Pengelolaan Pusat Data Pemerintahan Daerah	Jumlah Pengelolaan Pusat Data Pemerintahan Daerah	1 Paket	75,533,000
						2.16.03.2.02.04 Penyelenggaraan Sistem Komunikasi Intra Pemerintah Daerah	Jumlah Penyelenggaraan Sistem Komunikasi Intra Pemerintah Daerah	2 Kali	5,250,000
						2.16.03.2.02.05 Koordinasi dan Sinkronisasi Sistem Keamanan Informasi	Jumlah Koordinasi dan Sinkronisasi Sistem Keamanan Informasi	1 Kali	6,300,000

PROGRAM	INDIKATOR KINERJA PROG	TARGET DAN SATUAN	KEGIATAN	INDIKATOR KINERJA KEG.	TARGET DAN SATUAN	SUB KEGIATAN	INDIKATOR KINERJA SUB KEG.	TARGET DAN SATUAN	PAGU SUB KEGIATAN
1	2	3	4	5	6	7	8	9	10
						2.16.03.2.02.06 Koordinasi dan Sinkronisasi Data dan Informasi Elektronik	Jumlah Koordinasi dan Sinkronisasi Data dan Informasi Elektronik	2 Kali	15,478,000
						2.16.03.2.02.07 Pengembangan Aplikasi dan Proses Bisnis Pemerintahan Berbasis Elektronik	Jumlah Pengembangan Aplikasi dan Proses Bisnis Pemerintahan Berbasis Elektronik	3 Paket	178,267,000
						2.16.03.2.02.08 Penyelenggaraan Sistem Penghubung Layanan Pemerintah	Jumlah Penyelenggaraan Sistem Penghubung Layanan Pemerintah	2 Kali	11,340,000
						2.16.03.2.02.09 Pengembangan dan Pengelolaan Ekosistem Kabupaten/Kota Cerdas dan Kota Cerdas	Jumlah Pengembangan dan Pengelolaan Ekosistem Kabupaten/Kota Cerdas dan Kota Cerdas	3 Kali	174,533,000

PROGRAM	INDIKATOR KINERJA PROG	TARGET DAN SATUAN	KEGIATAN	INDIKATOR KINERJA KEG.	TARGET DAN SATUAN	SUB KEGIATAN	INDIKATOR KINERJA SUB KEG.	TARGET DAN SATUAN	PAGU SUB KEGIATAN
1	2	3	4	5	6	7	8	9	10
						2.16.03.2.02.10 Pengembangan dan Pengelolaan Sumber Daya Teknologi Informasi dan Komunikasi Pemerintah Daerah	Jumlah Pengembangan dan Pengelolaan Sumber Daya Teknologi Informasi dan Komunikasi Pemerintah Daerah	1 Kali	254,694,000
						2.16.03.2.02.11 Pengelolaan Government Chief Information Officer (GCIO)	Jumlah Pengelolaan Government Chief Information Officer (GCIO)	7 Kali	8,000,000
						2.16.03.2.02.12 Monitoring, Evaluasi dan Pelaporan Pengembangan Ekosistem SPBE	Jumlah Monitoring, Evaluasi dan Pelaporan Pengembangan Ekosistem SPBE	40 Kali	10,708,000

PROGRAM	INDIKATOR KINERJA PROG	TARGET DAN SATUAN	KEGIATAN	INDIKATOR KINERJA KEG.	TARGET DAN SATUAN	SUB KEGIATAN	INDIKATOR KINERJA SUB KEG.	TARGET DAN SATUAN	PAGU SUB KEGIATAN
1	2	3	4	5	6	7	8	9	10
2.20.02 Program Penyelenggaraan Statistik Sektoral	Penerapan Manajemen SPBE	95%	2.20.02.2.01 Penyelenggaraan Statistik Sektoral di Lingkup Daerah Kabupaten/Kota	Persentase Data Statistika yang Terintegrasi		2.20.02.2.01.01 Koordinasi dan Sinkronisasi Pengumpulan, Pengolahan, Analisis dan Diseminasi Data Statistik Sektoral	Jumlah Koordinasi dan Sinkronisasi Pengumpulan, Pengolahan, Analisis dan Diseminasi Data Statistik Sektoral	8 Kali	102,823,000
						2.20.02.2.01.02 Peningkatan kapasitas SDM Pemerintah Daerah dalam Peningkatan Mutu Statistik Daerah yang Terintegrasi	Jumlah Peningkatan kapasitas SDM Pemerintah Daerah dalam Peningkatan Mutu Statistik Daerah yang Terintegrasi	2 Kali	40,809,000
						2.20.02.2.01.06 Penyelenggaraan Otorisasi Statistik Sektoral di Daerah	Jumlah Penyelenggaraan Otorisasi Statistik Sektoral di Daerah	8 Kali	103,000,000
2.21.02 Program Penyelenggaraan Persandian untuk Pengamanan Informasi	Indeks Aspek Audit TIK	95%	2.21.02.2.01 Penyelenggaraan Persandian untuk Pengamanan Informasi Pemerintah	Persentase layanan Berbasis Elektronik yang memiliki sistem keamanan	95%	2.21.02.2.01 Penyelenggaraan Persandian untuk Pengamanan Informasi Pemerintah Daerah Kabupaten/Kota	Jumlah Penyelenggaraan Persandian untuk Pengamanan Informasi Pemerintah Daerah Kabupaten/Kota	95%	115,500,000

PROGRAM	INDIKATOR KINERJA PROG	TARGET DAN SATUAN	KEGIATAN	INDIKATOR KINERJA KEG.	TARGET DAN SATUAN	SUB KEGIATAN	INDIKATOR KINERJA SUB KEG.	TARGET DAN SATUAN	PAGU SUB KEGIATAN
1	2	3	4	5	6	7	8	9	10
			Daerah Kabupaten/ Kota						
						2.21.02.2.01.02 Pelaksanaan Analisis Kebutuhan dan Pengelolaan Sumber Daya Keamanan Informasi Pemerintah Daerah Kabupaten/Kota	Jumlah Pelaksanaan Analisis Kebutuhan dan Pengelolaan Sumber Daya Keamanan Informasi Pemerintah Daerah Kabupaten/Kota	4 Kali	10,500,000
						2.21.02.2.01.03 Pelaksanaan Keamanan Informasi Pemerintahan Daerah Kabupaten/Kota Berbasis Elektronik dan Non Elektronik	Jumlah Pelaksanaan Keamanan Informasi Pemerintahan Daerah Kabupaten/Kota Berbasis Elektronik dan Non Elektronik	5 Kali	105,000,000
			2.21.02.2.02 Penetapan Pola Hubungan Komunikasi Sandi Antar Perangkat	Persentase Perangkat Daerah yang memiliki pola hubungan komunikasi	95%	2.21.02.2.02.01 Operasionalisasi Jaring Komunikasi Sandi Pemerintah Daerah Kabupaten/Kota	Jumlah pengoperasionalan jaringan komunikasi sandi pemerintah daerah kabupaten/kota	12 Bulan	52,500,000

PROGRAM	INDIKATOR KINERJA PROG	TARGET DAN SATUAN	KEGIATAN	INDIKATOR KINERJA KEG.	TARGET DAN SATUAN	SUB KEGIATAN	INDIKATOR KINERJA SUB KEG.	TARGET DAN SATUAN	PAGU SUB KEGIATAN
1	2	3	4	5	6	7	8	9	10
			Daerah Kabupaten/ Kota						
Program Penunjang Urusan Pemerintahan Daerah Kabupaten/Kota	Nilai Evaluasi Sakip Perangkat Daerah	81 Nilai	Perencanaan, Penganggaran, dan Evaluasi Kinerja Perangkat Daerah	Prosentase dokumen perencanaan yang disusun tepat waktu Prosentase dokumen pelaporan kinerja yang disusun tepat waktu	100%	Penyusunan Dokumen Perencanaan Perangkat Daerah	Jumlah Dokumen Perencanaan Yang Terpenuhi	3 Dok	22,500,000
						Koordinasi dan Penyusunan Dokumen RKA-SKPD	Jumlah Rapat Koordinasi Yang Terpenuhi	1 Kali	2,500,000
						Koordinasi dan Penyusunan Dokumen Perubahan RKA-SKPD	Jumlah Rapat Koordinasi Yang Terpenuhi	1 Kali	2,500,000
						Koordinasi dan Penyusunan DPA-SKPD	Jumlah Rapat Koordinasi Yang Terpenuhi	1 Kali	2,500,000

PROGRAM	INDIKATOR KINERJA PROG	TARGET DAN SATUAN	KEGIATAN	INDIKATOR KINERJA KEG.	TARGET DAN SATUAN	SUB KEGIATAN	INDIKATOR KINERJA SUB KEG.	TARGET DAN SATUAN	PAGU SUB KEGIATAN
1	2	3	4	5	6	7	8	9	10
						Koordinasi dan Penyusunan Perubahan DPA-SKPD	Jumlah Rapat Koordinasi Yang Terpenuhi	1 Kali	2,500,000
						Koordinasi dan Penyusunan Laporan Capaian Kinerja dan Rangkuman Realisasi Kinerja SKPD	Jumlah Rakor Penyusunan IKI dan IKU	12 Bulan	5,750,000
						Evaluasi Kinerja Perangkat Daerah	Jumlah Dokumen Evaluasi Kinerja Perangkat Daerah Yang Terpenuhi	4 Dok	20,000,000
			Administrasi Keuangan Perangkat Daerah	Prosentase dokumen pelaporan keuangan yang disusun tepat waktu	100%	Penyediaan Gaji dan Tunjangan ASN	Jumlah Gaji Dan Tunjangan ASN Yang Terpenuhi	12 Bln	2,785,000,000
						Penyediaan Administrasi Pelaksanaan Tugas ASN	Jumlah Honorarium Operator Sistem Informasi Pemerintahan Yang Terpenuhi	12 Bln	84,000,000
						Koordinasi dan Pelaksanaan Akuntansi SKPD	Jumlah Honorarium PPTK dan Staf Kegiatan Yang Terpenuhi	12 Bln	25,000,000

PROGRAM	INDIKATOR KINERJA PROG	TARGET DAN SATUAN	KEGIATAN	INDIKATOR KINERJA KEG.	TARGET DAN SATUAN	SUB KEGIATAN	INDIKATOR KINERJA SUB KEG.	TARGET DAN SATUAN	PAGU SUB KEGIATAN
1	2	3	4	5	6	7	8	9	10
							Jumlah Kegiatan Pelatihan Yang Terpenuhi	1 Kalki	
						Koordinasi dan Penyusunan Laporan Keuangan Akhir Tahun SKPD	Jumlah Dokumen Laporan Akhir Tahun Yang Terpenuhi	3 Dok	9,000,000
						Pengelolaan dan Penyediaan Bahan Tanggapan Pemeriksaan	Jumlah Rapat Koordinasi Yang Dilaksanakan	1 Kali	4,000,000
						Koordinasi dan Penyusunan Laporan Keuangan Bulanan/Triwulan/Semesteran SKPD	Jumlah Dokumen Laporan Keuangan Yang Terpenuhi	3 Dok	8,000,000
			Administrasi Pendapatan Daerah Kewenangan Perangkat Daerah	Prosentase objek retribusi daerah yang membayar retribusi	50%	Penyuluhan dan Penyebarluasan Kebijakan Retribusi Daerah	Jumlah Kegiatan Sosialisasi		75,000,000
						Pendaftaran dan Pendaftaran Objek Retribusi Daerah	Jumlah Pendaftaran Objek Retribusi Daerah Bangunan Fisik		125,000,000

PROGRAM	INDIKATOR KINERJA PROG	TARGET DAN SATUAN	KEGIATAN	INDIKATOR KINERJA KEG.	TARGET DAN SATUAN	SUB KEGIATAN	INDIKATOR KINERJA SUB KEG.	TARGET DAN SATUAN	PAGU SUB KEGIATAN
1	2	3	4	5	6	7	8	9	10
						Pelaporan Pengelolaan Retribusi Daerah	Jumlah Laporan Pengelolaan Retribusi Daerah Menara Komunikasi		80,000,000
			Administrasi Kepegawaian Perangkat Daerah	Persentase administrasi kepegawaian perangkat daerah	100%	Monitoring, Evaluasi, dan Penilaian Kinerja Pegawai	Jumlah Laporan Evaluasi Capaian Kinerja	4 Laporan	25,000,000
			Administrasi Umum Perangkat Daerah	Persentase administrasi umum perangkat daerah	90%	Penyediaan Peralatan dan Perlengkapan Kantor	JUMLAH PENYEDIAAN PERALATAN DAN BELANJA	12 Bulan	30,000,000
						Penyediaan Peralatan Rumah Tangga	JUMLAH PENYEDIAAN PERALATAN RUMAH TANGGA	12 Bulan	5,000,000
						Penyediaan Bahan Logistik Kantor	Jumlah Pemenuhan Bahan Logistik	12 Bulan	13,000,000
						Penyediaan Barang Cetak dan Penggandaan	Jumlah Pemenuhan Barang Cetak	12 Bulan	10,000,000
						Penyelenggaraan Rapat Koordinasi dan Konsultasi SKPD	Jumlah Pemenuhan Perjalanan Dinas SKPD	12 Bulan	65,000,000

PROGRAM	INDIKATOR KINERJA PROG	TARGET DAN SATUAN	KEGIATAN	INDIKATOR KINERJA KEG.	TARGET DAN SATUAN	SUB KEGIATAN	INDIKATOR KINERJA SUB KEG.	TARGET DAN SATUAN	PAGU SUB KEGIATAN
1	2	3	4	5	6	7	8	9	10
			Pengadaan Barang Milik Daerah Penunjang Urusan Pemerintah Daerah	Persentase pengadaan barang milik daerah	100%	Pengadaan Peralatan dan Mesin Lainnya	Jumlah Pemenuhan Laptop	3 Unit	150,000,000
			Penyediaan Jasa Penunjang Urusan Pemerintahan Daerah	Persentase Penyediaan jasa penunjang urusan pemerintah daerah yang terpenuhi	100%	Penyediaan Jasa Surat Menyurat	Jumlah Pemenuhan Jasa Surat Menyurat	12 Bulan	10,000,000
						Penyediaan Jasa Komunikasi, Sumber Daya Air dan Listrik	JUMLAH PENYEDIAAN JASA KOMUNIKASI	12 Bulan	30,000,000
						Penyediaan Jasa Pelayanan Umum Kantor	Jumlah Pemenuhan Jasa Pelayanan Umum	12 Bulan	450,000,000
			Pemeliharaan Barang Milik Daerah Penunjang Urusan Pem	Persentase barang milik daerah yang dipelihara	100%	Penyediaan Jasa Pemeliharaan, Biaya Pemeliharaan, Pajak, dan Perizinan Kendaraan Dinas Operasional atau Lapangan	JUMLAH PEMENUHAN DAN PAJAK KENDARAAN DINAS RODA 4 DAN RODA 2	12 Bulan	20,000,000

PROGRAM	INDIKATOR KINERJA PROG	TARGET DAN SATUAN	KEGIATAN	INDIKATOR KINERJA KEG.	TARGET DAN SATUAN	SUB KEGIATAN	INDIKATOR KINERJA SUB KEG.	TARGET DAN SATUAN	PAGU SUB KEGIATAN
1	2	3	4	5	6	7	8	9	10
			erintahan Daerah						
						Pemeliharaan Aset TetapLainnya	Jumlah Pemeliharaan Aset Tetap	10 Buah	175,000,000
							Jumlah Pemenuhan Belanja BBM	12 Buah	
						Pemeliharaan/Rehabilitasi Sarana dan PrasaranaPendukung Gedung Kantoratau Bangunan Lainnya	JUMLAH PEMELIHARAAN SARPRAS	10 buah	2,500,000
									19,289,559,500

Dinas Lingkungan Hidup

PROGRAM	INDIKATOR KINERJA PROG	TARGET DAN SATUAN	KEGIATAN	INDIKATOR KINERJA KEG.	TARGET DAN SATUAN	SUB KEGIATAN	INDIKATOR KINERJA SUB KEG.	TARGET DAN SATUAN	PAGU SUB KEGIATAN
1	2	3	4	5	6	7	8	9	10
PROGRAM PERENCANAAN LINGKUNGAN HIDUP	(Persentase Dokumen Perencanaan lingkungan hidup yang tersusun)	100%	Kegiatan Rencana Perlindungan dan Pengelolaan Lingkungan Hidup (RPPLH) Kabupaten/Kota	Persentase Pemenuhan Data dokumen perencanaan dan kajian lingkungan hidup	100%	Subgiat Penyusunan dan Penetapan RPPLH Kabupaten/Kota	Jumlah data dokumen perencanaan dan kajian lingkungan hidup yang terpenuhi	61 data	300,000,000
PROGRAM PENINGKATAN PENDIDIKAN, PELATIHAN DAN PENYULUHAN LINGKUNGAN HIDUP UNTUK MASYARAKAT	Persentase peningkatan lembaga yang berpartisipasi dalam perlindungan dan pengelolaan lingkungan	4%	Kegiatan Penyelenggaraan Pendidikan, Pelatihan, dan Penyuluhan Lingkungan Hidup untuk Lembaga Masyarakat Tingkat Daerah Kabupaten/Kota	Persentase lembaga yang berpartisipasi dalam Pendidikan, Pelatihan, dan Penyuluhan lingkungan hidup	4%	Sub giat Peningkatan Kapasitas dan Kompetensi Sumber Daya Manusia Bidang Lingkungan Hidup untuk Lembaga Kemasyarakatan	Jumlah SDM Lembaga/Kelompok Masyarakat yang memahami PPLH	168 orang	150,000,000
						Subgiat Pendampingan Gerakan Peduli Lingkungan Hidup	Jumlah lembaga yang berpartisipasi dalam Gerakan Peduli Lingkungan Hidup	5 lembaga	80,000,000
						Subgiat Penyelenggaraan Penyuluhan dan Kampanye Lingkungan Hidup	Jumlah Penyuluhan dan Kampanye Lingkungan Hidup yang terlaksana	2 kali	75,000,000

PROGRAM	INDIKATOR KINERJA PROG	TARGET DAN SATUAN	KEGIATAN	INDIKATOR KINERJA KEG.	TARGET DAN SATUAN	SUB KEGIATAN	INDIKATOR KINERJA SUB KEG.	TARGET DAN SATUAN	PAGU SUB KEGIATAN
1	2	3	4	5	6	7	8	9	10
PROGRAM PEMBINAAN DAN PENGAWASAN TERHADAP IZIN LINGKUNGAN DAN IZIN PERLINDUNGAN DAN PENGELOLAAN LINGKUNGAN HIDUP (PPLH)	Persentase Peningkatan Ketaatan usaha dan/atau kegiatan terhadap peraturan di bidang lingkungan hidup	30%	Kegiatan Pembinaan dan Pengawasan Terhadap Usaha dan/atau Kegiatan yang Izin Lingkungan dan Izin PPLH diterbitkan oleh Pemerintah Daerah Kabupaten/Kota	Persentase Ketaatan penanggung jawab usaha dan/atau kegiatan terhadap izin lingkungan, izin PPLH dan PUU LH yang diterbitkan oleh Pemerintah Daerah	60%	Subkegiatan Pengawasan Usaha dan/atau Kegiatan yang Izin Lingkungan Hidup, Izin PPLH yang Diterbitkan oleh Pemerintah Daerah Kabupaten/Kota	Jumlah Pengawasan terhadap usaha dan/atau kegiatan yang memiliki persetujuan lingkungan hidup	50 kali	90,000,000
						Subkegiatan Fasilitasi Pemenuhan Ketentuan dan Kewajiban Izin Lingkungan dan/atau Izin PPLH	Jumlah rekomendasi persetujuan lingkungan hidup yang diterbitkan	40 rekomendasi	60,000,000
PROGRAM PENANGANAN PENGADUAN LINGKUNGAN HIDUP	Persentase peningkatan penanganan pengaduan lingkungan hidup yang ditindaklanjuti	100%	Kegiatan Penyelesaian Pengaduan Masyarakat di Bidang Perlindungan dan Pengelolaan Lingkungan Hidup (PPLH) Kabupaten/Kota	Persentase penanganan pengaduan lingkungan hidup yang ditindaklanjuti	100%	Sub kegiatan Pengelolaan Pengaduan Masyarakat terhadap PPLH Kabupaten/Kota	Jumlah pengaduan bidang lingkungan hidup yang teregistrasi	8 kasus	35,000,000

PROGRAM	INDIKATOR KINERJA PROG	TARGET DAN SATUAN	KEGIATAN	INDIKATOR KINERJA KEG.	TARGET DAN SATUAN	SUB KEGIATAN	INDIKATOR KINERJA SUB KEG.	TARGET DAN SATUAN	PAGU SUB KEGIATAN
1	2	3	4	5	6	7	8	9	10
PROGRAM PENGHARGAAN LINGKUNGAN HIDUP UNTUK MASYARAKAT	Persentase peningkatan lembaga/kelompok masyarakat yang meraih penghargaan lingkungan hidup tingkat kabupaten	7%	Kegiatan Pemberian Penghargaan Lingkungan Hidup Tingkat Daerah Kabupaten/Kota	Persentase lembaga/kelompok masyarakat yang berprestasi di bidang lingkungan hidup	7%	Sub kegiatan Penilaian Kinerja Masyarakat/Lembaga Masyarakat/Dunia Usaha/Dunia Pendidikan/Filantropi dalam Perlindungan dan Pengelolaan Lingkungan Hidup	Jumlah lembaga/kelompok masyarakat berprestasi di bidang lingkungan hidup tingkat Kabupaten/Kota	9lemb/pokmas	150,000,000
PROGRAM PENGENDALIAN PENCEMARAN DAN/ATAU KERUSAKAN LINGKUNGAN HIDUP	Persentase peningkatan upaya pengendalian, pencemaran, dan atau kerusakan lingkungan hidup	30%	Kegiatan Pencegahan Pencemaran dan/atau Kerusakan Lingkungan Hidup Kabupaten/Kota	Persentase peningkatan pencegahan pencemaran dan/atau kerusakan LH Kab/Kota	3%	Sub kegiatan Koordinasi, Sinkronisasi, dan Pelaksanaan Pencegahan Pencemaran Lingkungan Hidup Dilaksanakan terhadap Media Tanah, Air, Udara, dan Laut	Jumlah titik pemantauan kualitas lingkungan (air, udara, tanah)	53titik	400,000,000
						Sub kegiatan Koordinasi, Sinkronisasi dan Pelaksanaan Pengendalian Emisi Gas Rumah Kaca, Mitigasi dan Adaptasi Perubahan Iklim	Jumlah desa yang melaksanakan aksi mitigasi dan adaptasi perubahan iklim	12desa kampung iklim	150,000,000
						Pengelolaan Laboratorium Lingkungan Hidup Kabupaten/Kota	Jumlah parameter yang diuji	6parameter	200,000,000

PROGRAM	INDIKATOR KINERJA PROG	TARGET DAN SATUAN	KEGIATAN	INDIKATOR KINERJA KEG.	TARGET DAN SATUAN	SUB KEGIATAN	INDIKATOR KINERJA SUB KEG.	TARGET DAN SATUAN	PAGU SUB KEGIATAN
1	2	3	4	5	6	7	8	9	10
			Kegiatan Penanggulangan Pencemaran dan/atau Kerusakan Lingkungan Hidup Kabupaten/Kota	Persentase Peningkatan Penanggulangan Pencemaran dan/atau Kerusakan Lingkungan Hidup Kabupaten/Kota	2%	Sub Kegiatan Pemberian Informasi Peringatan Pencemaran dan/atau Kerusakan Lingkungan Hidup pada Masyarakat	Jumlah informasi Peringatan Pencemaran dan/atau Kerusakan Lingkungan Hidup yang disampaikan kepada masyarakat	40 informasi	75,000,000
						Sub Kegiatan Penghentian Pencemaran dan/atau Kerusakan Lingkungan Hidup	Jumlah upaya penghentian pencemaran dan/atau kerusakan lingkungan hidup yang diselenggarakan	2kali	100,000,000
			Kegiatan Pemulihan Pencemaran dan/atau Kerusakan Lingkungan Hidup Kabupaten/Kota	Persentase Peningkatan Pemulihan Pencemaran dan/atau Kerusakan Lingkungan Hidup	25%	Sub Kegiatan Koordinasi dan Sinkronisasi Penghentian Sumber Pencemaran	Jumlah Koordinasi dan Sinkronisasi Penghentian Sumber Pencemaran yang diselenggarakan	5 kali	435,000,000
PROGRAM PENGELOLAAN KEANEKARAGAMAN HAYATI (KEHATI)	Persentase Peningkatan Kualitas Ruang Terbuka Hijau	100%	Kegiatan Pengelolaan Keanekaragaman Hayati Kabupaten/Kota	Persentase RTH yang terpelihara	100%	Sub Kegiatan Pengelolaan Ruang Terbuka Hijau (RTH)	Jumlah luasan Ruang Terbuka Hijau (RTH) yang dikelola	706.372 m ²	800,000,000

PROGRAM	INDIKATOR KINERJA PROG	TARGET DAN SATUAN	KEGIATAN	INDIKATOR KINERJA KEG.	TARGET DAN SATUAN	SUB KEGIATAN	INDIKATOR KINERJA SUB KEG.	TARGET DAN SATUAN	PAGU SUB KEGIATAN
1	2	3	4	5	6	7	8	9	10
Program Pengakuan Keberadaan Masyarakat Hukum Adat (MHA), Kearifan lokal dan hak MHA yang terkait PPLH	Persentase pengakuan MHA, dan Kearifan lokal terkait PPLH	100%	Kegiatan Pengakuan MHA, Kearifan Lokal, Pengetahuan Tradisional, dan Hak MHA yang terkait dengan PPLH	Persentase pengakuan MHA /Kearifan lokal terkait Perlindungan dan Pengelolaan Lingkungan Hidup (PPLH)	100%	Sub kegiatan Koordinasi, Sinkronisasi, Penyediaan Data, dan Informasi Pengakuan Keberadaan MHA Kearifan Lokal atau Pengetahuan Tradisional dan Hak Kearifan Lokal atau Pengetahuan Tradisional dan Hak MHA terkait dengan PPLH	Jumlah data MHA/Kearifan lokal yang teridentifikasi	24 kecamatan	150,000,000
PROGRAM PENGELOLAAN PERSAMPAHAN	Persentase peningkatan penanganan sampah	5%	Kegiatan Pengelolaan Sampah	Persentase penanganan sampah	10%	Penyusunan Kebijakan dan Strategi Daerah Pengelolaan Sampah Kabupaten/Kota	Jumlah dokumen capaian Jakstrada yang disusun	1 dok	175,000,000
						Pengurangan Sampah dengan melakukan Pembatasan, Pendaauran Ulang dan Pemanfaatan Kembali	Jumlah sampah yang terolah dengan prinsip 3R	37 ton	160,000,000
						Penanganan Sampah dengan Melakukan Pemilahan, Pengumpulan, Pengangkutan, Pengolahan, dan Pemrosesan Akhir Sampah di TPA/TPST/SPA Kabupaten/Kota	Jumlah Penanganan Sampah dengan Melakukan Pemilahan, Pengumpulan, Pengangkutan, Pengolahan, dan Pemrosesan Akhir Sampah	6000 ton	1,050,000,000

PROGRAM	INDIKATOR KINERJA PROG	TARGET DAN SATUAN	KEGIATAN	INDIKATOR KINERJA KEG.	TARGET DAN SATUAN	SUB KEGIATAN	INDIKATOR KINERJA SUB KEG.	TARGET DAN SATUAN	PAGU SUB KEGIATAN
1	2	3	4	5	6	7	8	9	10
						Penyediaan Sarana dan Prasarana Pengelolaan Persampahan di TPA/TPST/SPA Kabupaten/Kota	Jumlah Sarana dan Prasarana Pengelolaan Persampahan yang disediakan	2 unit	900,000,000
PROGRAM PENGENDALIAN BAHAN BERBAHAYA DAN BERACUN (B3) DAN LIMBAH BAHAN BERBAHAYA DAN BERACUN (LIMBAH B3)	Persentase Peningkatan Pengendalian di bidang pengelolaan limbah b3	30%	Kegiatan Penyimpanan Sementara Limbah B3	Persentase pelayanan penerbitan rekomendasi perijinan penyimpanan sementara limbah B3	100%	Sub kegiatan Fasilitas Pemenuhan Komitmen Izin Penyimpanan Sementara Limbah B3 Dilaksanakan melalui Sistem Pelayanan Perizinan Berusaha Terintegrasi secara Elektronik	Jumlah Fasilitas Pemenuhan Komitmen Izin Penyimpanan Sementara Limbah B3 yang terintegrasi secara elektronik	15rekomendasi	50,000,000
PROGRAM PENUNJANG URUSAN PEMERINTAHAN DAERAH	Nilai Evaluasi SAKIP Perangkat Daerah	80.2	Perencanaan, Penganggaran dan Evaluasi Kinerja Perangkat Daerah	Persentase dokumen perencanaan , penganggaran dan evaluasi kinerja tersusun	100%	Penyusunan Dokumen Perencanaan Perangkat Daerah	Jumlah Dokumen Perencanaan yang tersusun	2 dok	15,000,000
						Koordinasi dan Penyusunan Dokumen RKA-SKPD	Jumlah dokumen penganggaran yang tersusun	2 dok	12,500,000
						Koordinasi dan Penyusunan Laporan Capaian Kinerja dan Ikhtisar Realisasi Kinerja SKPD	Jumlah pelaporan yang tersusun	1 berkas	12,500,000
						Evaluasi Kinerja Perangkat Daerah	Jumlah dokumen evaluasi kinerja yang tersusun	1 berkas	10,000,000

PROGRAM	INDIKATOR KINERJA PROG	TARGET DAN SATUAN	KEGIATAN	INDIKATOR KINERJA KEG.	TARGET DAN SATUAN	SUB KEGIATAN	INDIKATOR KINERJA SUB KEG.	TARGET DAN SATUAN	PAGU SUB KEGIATAN
1	2	3	4	5	6	7	8	9	10
			Administrasi Keuangan	Persentase dokumen laporan keuangan tersusun	100%	Penyediaan Gaji dan Tunjangan ASN	Jumlah pemenuhan gaji dan tunjangan PNS	12 bulan	9,929,022,286
						Pelaksanaan penatausahaan dan pengujian verifikasi keuangan SKPD	Jumlah laporan penatausahaan keuangan tersusun	12 bulan	10,000,000
						Koordinasi dan penyusunan laporan keuangan akhir tahun SKPD	Jumlah laporan keuangan akhir tahun tersusun	1 dok	10,000,000
						Pengelolaan dan penyiapan bahan tanggapan pemeriksaan	Jumlah bahan tanggapan pemeriksaan	1 dok	10,000,000
						Koordinasi dan penyusunan laporan keuangan bulanan triwulanan semesteran SKPD	Jumlah laporan keuangan bulanan, triwulan, semester tersusun	12 bulan	10,000,000
						Penyusunan pelaporan dan analisis prognosis realisasi anggaran	Jumlah laporan analisis prognosis realisasi anggaran tersusun	1 dok	10,000,000
			Administrasi Kepegawaian Perangkat Daerah	Persentase administrasi kepegawaian perangkat daerah	100%	Pendidikan dan Pelatihan Pegawai Berdasarkan Tugas dan Fungsi	Jumlah personil yang bersertifikasi di bidang lingkungan hidup	5 org	50,000,000

PROGRAM	INDIKATOR KINERJA PROG	TARGET DAN SATUAN	KEGIATAN	INDIKATOR KINERJA KEG.	TARGET DAN SATUAN	SUB KEGIATAN	INDIKATOR KINERJA SUB KEG.	TARGET DAN SATUAN	PAGU SUB KEGIATAN
1	2	3	4	5	6	7	8	9	10
			Administrasi Umum Perangkat Daerah	Persentase pemenuhan kebutuhan kantor terpenuhi	100%	Penyediaan Komponen Instalasi Listrik/Penerangan Bangunan Kantor	Jumlah pemenuhan komponen instalasi listrik/penerangan bangunan kantor	12 bulan	5,000,000
						Penyediaan Peralatan dan Perlengkapan Kantor	Jumlah pemenuhan komponen peralatan dan perlengkapan kantor	12 bulan	70,000,000
						Penyediaan Peralatan Rumah Tangga	Jumlah pemenuhan peralatan kantor	12 bulan	15,000,000
						Penyediaan Bahan Logistik Kantor	Jumlah pemenuhan logistik kantor	12 bulan	85,000,000
						Penyediaan Barang Cetakan dan Penggandaan	Jumlah pemenuhan barang cetakan dan penggandaan kantor	12 bulan	50,000,000
						Penyediaan bahan bacaan dan peraturan perundang undangan	Jumlah pemenuhan bahan bacaan	12 bulan	12,000,000
						Penyelenggaraan Rapat Koordinasi dan Konsultasi SKPD	Jumlah rapat koordinasi/konsultasi dalam daerah/luar daerah	12 bulan	75,000,000
			Pengadaan Barang Milik Daerah Penunjang Urusan	Pemenuhan pengadaan barang kebutuhan dinas terpenuhi	100%	Pengadaan Mebel	Jumlah pemenuhan sarpras kantor	12 bulan	35,000,000

PROGRAM	INDIKATOR KINERJA PROG	TARGET DAN SATUAN	KEGIATAN	INDIKATOR KINERJA KEG.	TARGET DAN SATUAN	SUB KEGIATAN	INDIKATOR KINERJA SUB KEG.	TARGET DAN SATUAN	PAGU SUB KEGIATAN
1	2	3	4	5	6	7	8	9	10
			Pemerintah Daerah						
						Pengadaan Peralatan dan Mesin Lainnya	Jumlah pemenuhan peralatan kantor	12 bulan	15,000,000
			Penyediaan Jasa Penunjang Urusan Pemerintahan Daerah	Persentase pemenuhan ketersediaan jasa penunjang dinas terpenuhi	100%	Penyediaan Jasa Komunikasi, Sumber Daya Air dan Listrik	Jumlah pemenuhan komponen instalasi listrik	12 bulan	132,990,000
						Penyediaan Jasa Peralatan dan Perlengkapan Kantor	Jumlah pemenuhan peralatan dan perlengkapan kantor	12 bulan	40,000,000
						Penyediaan Jasa Pelayanan Umum Kantor	Jumlah pemenuhan gaji dan tunjangan non PNS dan Tenakun	12 bulan	3,589,579,400
			Pemeliharaan Barang Milik Daerah Penunjang Urusan Pemerintahan Daerah	persentase pemeliharaan barang milik daerah terpenuhi	100%	Penyediaan Jasa Pemeliharaan, Biaya Pemeliharaan dan Pajak Kendaraan Perorangan Dinas atau Kendaraan Dinas Jabatan	Jumlah pemenuhan jasa pemeliharaan dan pajak kendaraan jabatan	12 bulan	30,000,000

PROGRAM	INDIKATOR KINERJA PROG	TARGET DAN SATUAN	KEGIATAN	INDIKATOR KINERJA KEG.	TARGET DAN SATUAN	SUB KEGIATAN	INDIKATOR KINERJA SUB KEG.	TARGET DAN SATUAN	PAGU SUB KEGIATAN
1	2	3	4	5	6	7	8	9	10
						Penyediaan Jasa Pemeliharaan, Biaya Pemeliharaan, Pajak, dan Perizinan Kendaraan Dinas Operasional atau Lapangan	Jumlah pemenuhan pemeliharaan dan pajak kendaraan dinas operasional	12 bulan	175,000,000
						Pemeliharaan Mebel	Jumlah pemenuhan pemeliharaan mebel kantor	12 bulan	-
						Pemeliharaan Peralatan dan Mesin Lainnya	Jumlah pemenuhan pemeliharaan peralatan dan mesin lainnya	12 bulan	75,000,000
						Pemeliharaan/Rehabilitasi Sarana dan Prasarana Gedung Kantor atau Bangunan Lainnya	Terpeliharanya sarpras gedung/bangunan kantor	12 bulan	100,000,000
									20,168,591,686

DINAS PUPR

PROGRAM	INDIKATOR KINERJA PROG	TARGET DAN SATUAN	KEGIATAN	INDIKATOR KINERJA KEG.	TARGET DAN SATUAN	SUB KEGIATAN	INDIKATOR KINERJA SUB KEG.	TARGET DAN SATUAN	PAGU SUB KEGIATAN
Program Penunjang Urusan Pemerintahan Daerah Kabupaten/Kota			Kegiatan Perencanaan, penganggaran dan evaluasi kinerja perangkat Daerah	Persentase Dokumen Perencanaan, Penganggaran dan Evaluasi Kinerja Tersusun	100%	Penyusunan Dokumen Perencanaan Perangkat Daerah	jumlah penyusunan dokumen perencanaan Perangkat Daerah	5 Dokumen	14,942,400
						Koordinasi dan penyusunan dokumen RKA SKPD	Jumlah Koordinasi dan Penyusunan Dokumen RKA-SKPD	3 Dokumen	16,500,000
						Koordinasi dan Penyusunan Dokumen Perubahan RKA SKPD	Jumlah Koordinasi dan Penyusunan Dokumen Perubahan RKA-SKPD	1 dokumen	16,500,000
						Koordinasi dan Penyusunan Laporan Capaian Kinerja dan Ikhtisar Realisasi Kinerja SKPD	Jumlah laporan kinerja dan ikhtisar realisasi kinerja SKPD	3 Laporan	4,862,000
						Evaluasi Kinerja Perangkat Daerah	Jumlah laporan kinerja Perangkat Daerah	8 Laporan	9,889,000
			Administrasi Keuangan perangkat daerah	Persentase Administrasi Keuangan Tersusun	100%	Penyediaan Gaji dan tunjangan ASN	Jumlah Penyediaan Gaji dan Tunjangan ASN	12 Bulan	14,745,431,919
						Pelaksanaan Penatausahaan dan Pengujian/Verifikasi Keuangan SKPD	Jumlah Pelaksanaan Penatausahaan dan Pengujian/Verifikasi Keuangan SKPD	5 Laporan	31,978,100
						Koordinasi dan Pelaksanaan Akuntansi SKPD	Jumlah Koordinasi dan Pelaksanaan Akuntansi SKPD	5 Laporan	5,423,000
						Koordinasi dan Penyusunan Laporan Keuangan Akhir Tahun SKPD	Jumlah pemenuhan honorarium kegiatan	12 Bulan	11,357,500
						Pengelolaan dan Penyiapan Bahan Tanggapan Pemeriksaan	Persentase Penatausahaan dan pelaporan keuangan	100 Persen	5,423,000

PROGRAM	INDIKATOR KINERJA PROG	TARGET DAN SATUAN	KEGIATAN	INDIKATOR KINERJA KEG.	TARGET DAN SATUAN	SUB KEGIATAN	INDIKATOR KINERJA SUB KEG.	TARGET DAN SATUAN	PAGU SUB KEGIATAN
							yang berkualitas dan tepat waktu		
						Koordinasi dan Penyusunan Laporan Keuangan Bulanan/Triwulanan/Semesteran SKPD	Jumlah laporan keuangan bulanan semesteran SKPD	5 Laporan	3,718,000
						Penyusunan Pelaporan dan Analisis Prognosis Realisasi Anggaran	Jumlah laporan analisis prognosis realisasi anggaran tersusun	1 Laporan	11,030,360
			Administrasi Umum perangkat daerah	Persentase Administrasi Umum Perangkat Daerah Terlaksana	100%	Penyediaan Komponen Instalasi Listrik/Penerangan Bangunan Kantor	Jumlah Penyediaan Komponen Instalasi Listrik/Penerangan Bangunan Kantor	12 Bulan	5,472,280
						Penyediaan Peralatan dan Perlengkapan Kantor	Jumlah Penyediaan Peralatan dan Perlengkapan Kantor	12 Bulan	775,141,146
						Penyediaan Peralatan Rumah Tangga	Jumlah Penyediaan Peralatan Rumah Tangga	12 Bulan	24,886,620
						Penyediaan Bahan Logistik Kantor	Jumlah Penyediaan Bahan Logistik Kantor	12 Bulan	87,433,720
						Penyediaan Barang Cetak dan Penggandaan	jumlah pemenuhan barang cetak dan penggandaan	12 Bulan	50,011,720
						Penyediaan Bahan Bacaan dan Peraturan Perundang-undangan	jumlah pemenuhan bahan bacaan dan peraturanperundang-undangan	12 Bulan	10,822,240
						Penyelenggaraan Rapat Koordinasi dan Konsultasi SKPD	jumlah rapat koordinasi	2 Rakoor	127,664,900
			Pengadaan barang milik daerah penunjang urusan pemerintah daerah	jumlah pengadaan barang milik daerah	43 Unit	Pengadaan Alat Besar	jumlah peralatan dan kelengkapan bengkel alat-alatberat yang terpelihara	3 Unit	38,504,180

PROGRAM	INDIKATOR KINERJA PROG	TARGET DAN SATUAN	KEGIATAN	INDIKATOR KINERJA KEG.	TARGET DAN SATUAN	SUB KEGIATAN	INDIKATOR KINERJA SUB KEG.	TARGET DAN SATUAN	PAGU SUB KEGIATAN
							jumlah alat ukur dan bahan laboratoriumkebinamargaan	1 Unit	
						Pengadaan Mebel	jumlah pengadaan mebeleur	36 unit/buah	68,668,600
			Penyediaan Jasa Penunjang Urusan Pemerintahan Daerah	persentase penunjang urusan pemerintahan daerah	100%	Penyediaan Jasa Surat Menyurat	jumlah pemenuhan jasa surat menyurat	12 Bulan	308,000
						Penyediaan Jasa Komunikasi, Sumber Daya Air dan Listrik	jumlah pemenuhan jasa komunikasi, sumber daya airdan listrik	12 Bulan	319,312,104
						Penyediaan Jasa Pelayanan Umum Kantor	jumlah pemenuhan jasa pelayanan umum kantor	12 Bulan	1,745,887,110
			Pemeliharaan Barang Milik Daerah Penunjang UrusanPemerintah an Daerah	persentase pemeliharaan barang milik daerah	100%	Penyediaan Jasa Pemeliharaan, Biaya Pemeliharaan dan Pajak Kendaraan Perorangan Dinasatau Kendaraan Dinas Jabatan	jumlah pemeliharaan kendaraan dinas	6 unit	85,250,000
						Penyediaan Jasa Pemeliharaan, Biaya Pemeliharaan, Pajak, dan Perizinan Kendaraan DinasOperasional atau Lapangan	jumlah pemenuhan jasa pemeliharaan, biayapemeliharaan, pajak dan perizinan kendaraan dinasoperasional	12 Bulan	118,360,000
						Penyediaan Jasa Pemeliharaan, Biaya Pemeliharaan dan Perizinan Alat Besar	jumlah Alat Berat dan Suku Cadangnya yangdiadakan/dipelihara	2 unit	725,775,820
						Pemeliharaan/Rehabilitasi Gedung Kantor dan Bangunan Lainnya	jumlah pemeliharaan/rehabilitasi gedung kantor danbangunan lainnya	1 Paket	74,800,000
Program Penyelenggaraan Jalan	persentase jalan kabupaten	71%	Penyelenggaraan Jalan Kabupaten/Kota	persentase jalan kabupaten	71%	Pembebasan Lahan/Tanah untuk Penyelenggaraan Jalan	Jumlah lokasi Lahan/Tanah yang dibebaskan		

PROGRAM	INDIKATOR KINERJA PROG	TARGET DAN SATUAN	KEGIATAN	INDIKATOR KINERJA KEG.	TARGET DAN SATUAN	SUB KEGIATAN	INDIKATOR KINERJA SUB KEG.	TARGET DAN SATUAN	PAGU SUB KEGIATAN
	dalam kondisi baik			dalam kondisi baik					
						Pengelolaan Leger Jalan	jumlah ruas jalan yang di leger	7 Km	100,000,000
						Survey Kondisi Jalan/Jembatan	Panjang ruas jalan dan jumlah jembatan yang terinspeksi	951,000 Km	922,370,722
						Pembangunan Jalan	Panjang ruas jalan yang dibangun	2 Km	6,210,090,000
						Pelebaran Jalan Menuju Standar	panjang jalan yang dilebarkan/total panjang ruas jalan	-	-
						Rekonstruksi Jalan	panjang jalan yang ditingkatkan	46,2 Km	80,410,729,918
						Rehabilitasi Jalan	jumlah Panjang Jalan yang direhabilitasi	110 Km	101,368,081,554
						Pemeliharaan Berkala Jalan	Panjang Ruas Jalan dipelihara secara berkala	13,3 Km	4,033,706,600
						Pemeliharaan Rutin Jalan	panjang jalan yang dilaksanakan pemeliharaan rutin	7 wilayah	3,452,701,560
						Pembangunan Jembatan	Jumlah Jembatan yang dibangun	-	-
						Penggantian Jembatan	jumlah jembatan yang ditingkatkan	-	-
						Pelebaran Jembatan	Jumlah Jembatan dilebarkan	-	-
						Rehabilitasi Jembatan	jumlah jembatan yang direhabilitasi	23 km	
						Pemeliharaan Rutin Jembatan	Jumlah Jembatan yang dipelihara secara rutin	-	-
						Pemeliharaan Berkala Jembatan	Jumlah Jembatan yang dipelihar secara berkala	6 Unit	707,218,800
Program Pengelolaan Sumber Daya Air (SDA)	Prosentase bangunan sumber daya air	24%	Pengelolaan SDA dan Bangunan Pengaman Pantai pada Wilayah	Persentase Bangunan Pengaman Air	24%	Penyusunan Rencana Teknis dan Dokumen Lingkungan Hidup untuk Konstruksi Bendungan, Embung, dan	Jumlah dokumen perencanaan teknis untuk Konstruksi Bendung, Embung, dan	2 Dokumen	500,000,000.00

PROGRAM	INDIKATOR KINERJA PROG	TARGET DAN SATUAN	KEGIATAN	INDIKATOR KINERJA KEG.	TARGET DAN SATUAN	SUB KEGIATAN	INDIKATOR KINERJA SUB KEG.	TARGET DAN SATUAN	PAGU SUB KEGIATAN
	kewenangan kabupaten dalam kondisi baik		Sungai (WS) dalam 1 (satu)Daerah Kabupaten/Kota	Baku dalam kondisi baik		Bangunan Penampung Air Lainnya	Bangunan Penampung Air Lainnya yg disusun		
						Penyusunan Rencana Teknis dan Dokumen Lingkungan Hidup untuk Konstruksi Air Tanah dan Air Baku	Jumlah dokumen perencanaan teknis untuk Konstruksi Air Tanah dan Air Baku yg disusun	1 Dokumen	200,000,000.00
						Penyusunan Rencana Teknis dan Dokumen Lingkungan Hidup untuk Konstruksi Pengendali Banjir, Lahar, Drainase Utama Perkotaan dan Pengaman Pantai	Jumlah dokumen perencanaan teknis untuk Pengendali banjir, lahar, drainase yg disusun	8 Dokumen	800,000,000.00
						Pembangunan Sumur Air Tanah untuk Air Baku	Jumlah Sumur Air Tanah untuk air baku yang dibangun	2 Unit	900,000,000.00
						Pembangunan Bangunan Perkuatan Tebing	panjang bangunan perkuatan tebing yang dibangun	2 Unit	600,000,000.00
						Pembangunan Pintu Air/Bendung Pengendali Banjir	Jumlah pintu air/ Bendung Pengendali banjir yang dibangun	1 Unit	400,000,000.00
						Pembangunan Seawall dan Bangunan Pengaman Pantai Lainnya	Panjang seawall dan bangunan pengaman pantai lainnya yang dibangun	1 Unit	2,000,000,000.00
						Rehabilitasi Bangunan Perkuatan Tebing	panjang bangunan perkuatan tebing yang direhabilitasi	5 Unit	930,349,200.00
						Rehabilitasi Pintu Air/Bendung Pengendali Banji	Jumlah pintu air/ Bendung Pengendali banjir yang direhabilitasi	20 Unit	8,000,000,000.00
						Rehabilitasi Seawall dan Bangunan Pengaman Pantai Lainnya	Panjang seawall dan bangunan pengaman pantai lainnya yang direhabilitasi	4 Unit	18,500,000,000.00

PROGRAM	INDIKATOR KINERJA PROG	TARGET DAN SATUAN	KEGIATAN	INDIKATOR KINERJA KEG.	TARGET DAN SATUAN	SUB KEGIATAN	INDIKATOR KINERJA SUB KEG.	TARGET DAN SATUAN	PAGU SUB KEGIATAN
						Normalisasi/Restorasi Sungai	Jumlah Sungai yang dinormalisasi / direstorasi	7 Korwil	500,000,000.00
						Pembangunan Infrastruktur untuk Melindungi Mata Air	Jumlah Infrastruktur untuk melindungi mata air yang dibangun	2 Unit	300,000,000.00
						Pembinaan dan Pemberdayaan Kelembagaan Pengelolaan SDA Kewenangan Kabupaten/Kota	Jumlah pembinaan dan pemberdayaan kelembagaan pengelolaan SDA Kewenangan Kabupaten yang dilakukan	2 Kegiatan (WISMP dan HIPPA)	500,000,000.00
						Evaluasi dan Rekomendasi Teknis (Rekomtek) Pemanfaatan SDA WS Kewenangan Kabupaten/Kota	Jumlah rekomendasi teknis (Rekomtek) Pemanfaatan SDA WS Kewenangan Kabupaten yang dievaluasi	7 korwil	100,000,000.00
						Koordinasi dan Sinkronisasi Peningkatan Kapasitas Kelembagaan Pengelolaan SDA Kewenangan Kabupaten / Kota	Jumlah kegiatan koordinasi dan sinkronisasi peningkatan kapasitas kelembagaan pengelolaan SDA kewenangan Kabupaten yang dilakukan	2 Kegiatan (KOMIR dan Pembinaan Petugas OP)	300,000,000.00
			Pengembangan dan Pengelolaan Sistem Irigasi Primer dan Sekunder pada Daerah Irigasi yang Luasnya dibawah 1000 Ha dalam 1 (satu) Daerah Kabupaten/Kota	Persentase irigasi kabupaten dalam kondisi baik	66%	Penyusunan Rencana Teknis dan Dokumen Lingkungan Hidup untuk Konstruksi Irigasi dan Rawa	Jumlah dokumen perencanaan teknis dan dokumen lingkungan hidup untuk Konstruksi Irigasi yang disusun	8 Dokumen	800,000,000
						Pembangunan Jaringan Irigasi Permukaan	Panjang Jaringan irigasi yang dibangun	500 Meter	1,000,000,000
						Rehabilitasi Jaringan Irigasi Permukaan	Panjang Jaringan irigasi yang direhabilitasi	10 Km	20,000,000,000
						Rehabilitasi Bendung Irigasi	Jumlah Bendung Irigasi yang direhabilitasi	1 Unit	1,116,000,099.50

PROGRAM	INDIKATOR KINERJA PROG	TARGET DAN SATUAN	KEGIATAN	INDIKATOR KINERJA KEG.	TARGET DAN SATUAN	SUB KEGIATAN	INDIKATOR KINERJA SUB KEG.	TARGET DAN SATUAN	PAGU SUB KEGIATAN
						Operasi dan Pemeliharaan Jaringan Irigasi Permukaan	Panjang Jaringan irigasi yang dioperasikan dan dipelihara	7 korwil	250,000,000.00
						Operasi dan Pemeliharaan Bendung Irigasi	Jumlah Bendung Irigasi yang dioperasikan dan dipelihara	7 korwil	100,000,000.00
						Operasional Unit Pengelola Irigasi	Jumlah operasioanl unit pengelola irigasi	7 korwil	750,000,000.00
Program Penyelenggaraan Penataan Ruang	Jumlah Dokumen Penataan Ruang yang terlegalsasi	12%	Penetapan Rencana Tata Ruang Wilayah (RTRW) dan Rencana Rinci Tata Ruang (RRTR) Kabupaten /Kota	jumlah dokumen rencana tata ruang yang ditetapkan	1 dokumen	Pelaksanaan Persetujuan Substansi, Evaluasi, Konsultasi Evaluasi dan Penetapan RTRW Kabupaten/Kota	jumlah persetujuan persetujuan substansi ,evaluasi, konsultasi evaluasi dan penetapan RTRW	1 dokumen	979,748,000
						Penetapan Kebijakan dalam rangka Pelaksanaan Penataan Ruang	jumlah perda/perkada RTR yang ditetapkan	3 dokumen	
						Sosialisasi Kebijakan dan Peraturan Perundang-undangan Bidang Penataan Ruang	jumlah sosialisasi peraturan perundang-undangan yang dilaksanakan	3 kali	
			Koordinasi dan Sinkronisasi Pemanfaatan Ruang Daerah Kabupaten/Kota	jumlah NSPK pemanfaatan ruang yang ditetapkan	2 dokumen	Koordinasi dan Sinkronisasi Pemanfaatan Ruang untuk Investasi dan Pembangunan Daerah	Jumlah fasilitasi dan sosialisasi tata ruang	3	126,775,000
							jumlah fasilitasi pemanfaatan tata ruang yang dilaksanakan	300 rekom	
						Sistem Informasi Penataan Ruang	jumlah rekomendasi teknis pemanfaatan tata ruang yang diterbitkan	2 dokumen	180,235,000
			Koordinasi dan Sinkronisasi Pengendalian Pemanfaatan	jumlah dokumen penataan ruang yang terlegalsasi	4 dokumen	Koordinasi Pelaksanaan Penataan Ruang	jumlah koordinasi pelaksanaan pengendalian/pengawasan pemanfaatan tata ruang	8 Kali	165,000,000

PROGRAM	INDIKATOR KINERJA PROG	TARGET DAN SATUAN	KEGIATAN	INDIKATOR KINERJA KEG.	TARGET DAN SATUAN	SUB KEGIATAN	INDIKATOR KINERJA SUB KEG.	TARGET DAN SATUAN	PAGU SUB KEGIATAN
			Ruang Daerah Kabupaten/Kota						
Program Pengembangan Jasa Konstruksi	Persentase tersedianya 7 (tujuh) layanan informasi jasa konstruksi tingkat kabupaten/kota pada sistem informasi pembina jasa konstruksi (SIPJAKI)	32%	Penyelenggaraan Pelatihan Tenaga Terampil Konstruksi	persentase tenaga kerja konstruksi yang tersertifikasi	60 orang	Pelaksanaan Pelatihan Tenaga Terampil Konstruksi	Jumlah tenaga kerja konstruksi yang mendapat keterampilan	60 orang	255,365,000
						Pemantauan dan Evaluasi Kegiatan Pelatihan Tenaga Terampil Konstruksi	jumlah laporan hasil evaluasi kebutuhan tenaga kerja konstruksi terampil yang tersusun	1 laporan	33,000,000
			Penyelenggaraan Sistem Informasi Jasa Konstruksi Cakupan Daerah Kabupaten/Kota	presentase layanan informasi jasa konstruksi	33%	Pengelolaan Operasional Layanan Informasi Jasa Konstruksi	jumlah Layanan Informasi di sektor Jasa Konstruksi	1 pelayanan	27,500,000
			Pengawasan Tertib Usaha, Tertib Penyelenggaraan dan Tertib Pemanfaatan Jasa Konstruksi	persentase penyusunan dokumen laporan hasil evaluasi	4 dokumen	Pengawasan dan Evaluasi Tertib Usaha, Tertib Penyelenggaraan, dan Tertib Pemanfaatan Jasa Konstruksi	Jumlah Dokumen Laporan Hasil Evaluasi Yang Disusun	4 Dokumen/kajian	110,000,000
									276,764,225,173

DINAS PERKIM

PROGRAM	INDIKATOR KINERJA PROG	TARGET DAN SATUAN	KEGIATAN	INDIKATOR KINERJA KEG.	TARGET DAN SATUAN	SUB KEGIATAN	INDIKATOR KINERJA SUB KEG.	TARGET DAN SATUAN	PAGU SUB KEGIATAN
1	2	3	4	5	6	7	8	9	10
Program Pengelolaan Dan Pengembangan Sistem Penyediaan Air Minum	Proporsi rumah tangga dengan akses berkelanjutan terhadap air minum layak, perkotaan dan perdesaan	63.30%	Kegiatan Pengelolaan dan Pengembangan Sistem Penyediaan Air Minum (SPAM) di Daerah Kabupaten/Kota	Jumlah rumah tangga berakses air minum layak	2000 SR	Peningkatan SPAM Jaringan Perpipaan di Kawasan Perkotaan	Jumlah Water Meter kawasan perkotaan yang direhabilitasi	550 unit	450,000,000
						Perluasan SPAM Jaringan Perpipaan di Kawasan Perkotaan	Panjang jaringan perpipaan yang terbangun	4.000 m	950,000,000
						Pembangunan SPAM Jaringan Perpipaan di Kawasan Perdesaan	Jumlah Sambungan Rumah yang terbangun	500 unit	539,000,000
						Peningkatan SPAM Jaringan Perpipaan di Kawasan Perdesaan	Jumlah Sambungan Rumah yang terbangun	1500 unit	8,400,729,872
							Jumlah Bak Penampung yang terbangun	10 Unit	
							Panjang jaringan perpipaan yang terbangun	25000 m	
						Pembinaan dan Pengawasan Terhadap Pelaksanaan Kerjasama SPAM	Jumlah Pembinaan dan Pengawasan Kerjasama SPAM	12 Kegiatan	110,000,000

PROGRAM	INDIKATOR KINERJA PROG	TARGET DAN SATUAN	KEGIATAN	INDIKATOR KINERJA KEG.	TARGET DAN SATUAN	SUB KEGIATAN	INDIKATOR KINERJA SUB KEG.	TARGET DAN SATUAN	PAGU SUB KEGIATAN
1	2	3	4	5	6	7	8	9	10
							Jumlah Lembaga Pelaksanaan Kerjasama SPAM yang dibina	12 lembaga	
						Operasi dan Pemeliharaan SPAM di Kawasan Perdesaan	Jumlah SPAM di kawasan Perdesaan yang dipelihara	12 Kegiatan	100,000,000
Program Pengelolaan Dan Pengembangan Sistem Air Limbah	Prosentase air limbah domestik yang tertangani	62.80	Kegiatan Pengelolaan dan Pengembangan Sistem Air Limbah Domestik dalam Daerah Kabupaten/Kota	Jumlah rumah tangga berakses sanitasi layak	500 KK	Rehabilitasi/Peningkatan/Perluasan Sistem Pengelolaan Air Limbah Domestik Terpusat Skala Permukiman	Jumlah Instalasi Pengolahan Air Limbah (IPAL) yang direhabilitasi/ditingkatkan pelayanannya	3 IPAL	820,000,000
						Pembangunan/Penyediaan Sub Sistem Pengolahan Setempat	Jumlah sambungan rumah yang sarana prasarana sanitasinya terbangun	500 SR	5,278,000,000
						Sosialisasi dan Pemberdayaan Masyarakat terkait Penyediaan Sistem Pengelolaan Air Limbah Domestik	Jumlah KPP (Kelompok Penerima dan Pengelola) yang mengikuti pelatihan	25 KPP	50,000,000
						Operasi dan Pemeliharaan Sistem Pengelolaan Air Limbah Domestik	Jumlah Sistem Pengelolaan Air Limbah Domestik yang dikelola	1 Tahun	410,000,000
						Pembangunan/Penyediaan Sistem Pengelolaan Air Limbah Terpusat Skala Permukiman	Jumlah Instalasi Pengolahan Air Limbah (IPAL) yang terbangun	1 Unit	942,000,000

PROGRAM	INDIKATOR KINERJA PROG	TARGET DAN SATUAN	KEGIATAN	INDIKATOR KINERJA KEG.	TARGET DAN SATUAN	SUB KEGIATAN	INDIKATOR KINERJA SUB KEG.	TARGET DAN SATUAN	PAGU SUB KEGIATAN
1	2	3	4	5	6	7	8	9	10
Program Pengembangan Sistem Dan Pengelolaan Persampahan Regional	Persentase sarana persampahan yang terbangun	100%	Pengembangan Sistem dan Pengelolaan Persampahan di Daerah Kabupaten/Kota	Jumlah sarana persampahan terbangun/tersedia	1 unit	Pembangunan TPA/TPST/SPA/TPS-3R/TPS	Jumlah TPA/TPST/SPA/TPS-3R/TPS terbangun/tersedia	1 unit	500,000,000
						Penyusunan Rencana, Kebijakan, Strategi, dan Teknis Sistem Pengelolaan Persampahan TPA/TPST/SPA/TPS-3R/TPS Kewenangan Kabupaten/Kota	Jumlah Dokumen Rencana, Kebijakan, Strategi, dan Teknis Sistem Pengelolaan Persampahan yang disusun	1 dokumen	250,000,000
Program Pengelolaan Dan Pengembangan Sistem Drainase	Persentase drainase dalam kondisi baik	97.90%	Kegiatan Pengelolaan dan Pengembangan Sistem Drainase yang Terhubung Langsung dengan Sungai dalam Daerah Kabupaten/Kota	Jumlah Panjang drainase permukiman yang dibangun/direhabilitasi	2500 m	Pembangunan Sistem Drainase Lingkungan	Panjang saluran drainase yang dibangun	500 m	500,000,000
						1.03.06.2.01.01 Penyusunan Rencana, Kebijakan, Strategi dan Teknis Sistem Drainase Perkotaan	Jumlah Dokumen Rencana, Kebijakan, Strategi dan Teknis Sistem Drainase Perkotaan yang disusun	1 Dokumen	200,000,000

PROGRAM	INDIKATOR KINERJA PROG	TARGET DAN SATUAN	KEGIATAN	INDIKATOR KINERJA KEG.	TARGET DAN SATUAN	SUB KEGIATAN	INDIKATOR KINERJA SUB KEG.	TARGET DAN SATUAN	PAGU SUB KEGIATAN
1	2	3	4	5	6	7	8	9	10
						1.03.06.2.01.03 Supervisi Pembangunan/Peningkatan/Rehabilitasi Sistem Drainase Perkotaan	Jumlah Supervisi Pembangunan/Peningkatan/Rehabilitasi Sistem Drainase Perkotaan yang disusun	2 Lokasi	35,000,000
						1.03.06.2.01.05 Pembangunan Sistem Drainase Perkotaan	Panjang Saluran Drainase Perkotaan yang dibangun	500 M	500,000,000
						1.03.06.2.01.07 Rehabilitasi Saluran Drainase Perkotaan	Panjang Saluran Drainase Perkotaan yang direhabilitasi	500 M	500,000,000
						1.03.06.2.01.10 Supervisi Pembangunan/Peningkatan/Rehabilitasi Sistem Drainase Lingkungan	Jumlah Supervisi Pembangunan/Peningkatan/Rehabilitasi Sistem Drainase Lingkungan yang disusun	4 Lokasi	70,000,000
						1.03.06.2.01.12 Pembangunan Sistem Drainase Lingkungan	Panjang Saluran Drainase Lingkungan yang dibangun	500 M	500,000,000
						1.03.06.2.01.14 Rehabilitasi Saluran Drainase Lingkungan	Panjang Saluran Drainase Lingkungan yang direhabilitasi	500 M	500,000,000
						1.03.06.2.01.16 Penyusunan Rencana, Kebijakan, Strategi dan Teknis Sistem Drainase Lingkungan	Jumlah laporan Rencana, Kebijakan, Strategi dan Teknis Sistem Drainase Lingkungan yang disusun	4 Lokasi	70,000,000

PROGRAM	INDIKATOR KINERJA PROG	TARGET DAN SATUAN	KEGIATAN	INDIKATOR KINERJA KEG.	TARGET DAN SATUAN	SUB KEGIATAN	INDIKATOR KINERJA SUB KEG.	TARGET DAN SATUAN	PAGU SUB KEGIATAN
1	2	3	4	5	6	7	8	9	10
Program Penataan Bangunan Gedung	Presentase Sarana dan Prasarana Bangunan Milik Pemda Kondisi Baik (Σ Bangunan (gedung) milik Pemda dalam kondisi baik tahun ke n / Σ Bangunan (gedung) milik Pemda)	54.74%	Kegiatan Penyelenggaraan Bangunan Gedung di Wilayah Daerah Kabupaten/Kota, Pemberian Izin Mendirikan Bangunan (IMB) dan Sertifikat Laik Fungsi Bangunan Gedung	Jumlah sarana dan prasarana gedung pemerintahan yang dibangun/direhabilitasi	10 unit	Penyelenggaraan Penerbitan Izin Mendirikan Bangunan (IMB), Sertifikat Laik Fungsi (SLF), peran Tenaga Ahli Bangunan Gedung (TABG), Pendataan Bangunan Gedung, serta Implementasi SIMBG	Jumlah Dokumen SLF yang diterbitkan	17 dok	143,000,000
						Perencanaan, Pembangunan, Pengawasan, dan Pemanfaatan Bangunan Gedung Daerah Kabupaten/Kota	Jumlah Gedung Kantor Dinas Terbangun	4 unit	830,500,000
						Penyusunan Regulasi terkait Bangunan Gedung Kabupaten/Kota	Jumlah Dokumen SK HSBGN	2 dok	88,000,000
						Bantuan Teknis Pembangunan Bangunan Gedung Negara Daerah Kabupaten/Kota	Jumlah Dokumen Laporan Bantuan Teknis	6 dok	71,500,000
						Monitoring dan Evaluasi Penyelenggaraan Bangunan Gedung Negara Daerah Kabupaten/Kota	Jumlah Dokumen Laporan Monitoring dan Evaluasi	5 Dokumen	75,000,000

PROGRAM	INDIKATOR KINERJA PROG	TARGET DAN SATUAN	KEGIATAN	INDIKATOR KINERJA KEG.	TARGET DAN SATUAN	SUB KEGIATAN	INDIKATOR KINERJA SUB KEG.	TARGET DAN SATUAN	PAGU SUB KEGIATAN
1	2	3	4	5	6	7	8	9	10
						Identifikasi, Penetapan, Penyelenggaraan Bangunan Gedung Cagar Budaya yang Dilestarikan Milik Pemerintah Kabupaten/Kota	Jumlah Dokumen Identifikasi Bangunan Gedung Cagar Budaya yang disusun	2 Dokumen (Identifikasi Bangunan Gedung cagar budaya)	200,000,000
						Pemeriksaan Kelaikan Fungsi Rumah Tinggal Tunggal dan Rumah Deret dalam rangka Penerbitan Sertifikat Laik Fungsi	Jumlah Rumah tinggal tunggal dan Rumah Deret yang diperiksa	2 lokasi	100,000,000
						Rehabilitasi, Renovasi dan Ubahsui Bangunan Gedung untuk Kepentingan Strategis Daerah Kabupaten/Kota	Jumlah Bangunan Gedung yang direhab, renov, ubahsui (Rumah Negara/Dinas + sarana & prasarana gedung pemerintahan)	9 unit	1,157,939,200
						Pemeliharaan dan Perawatan Bangunan Gedung Daerah Kabupaten/Kota	Jumlah Bangunan Gedung yang Terawat/Terpelihara	1 unit	730,000,000
Program Penataan Bangunan Dan Lingkungannya	Prosentase Bangunan dan Lingkungannya yang tertata (Jumlah bangunan dan lingkungan yang tertata dibagi jumlah total	10%	Kegiatan Penyelenggaraan Penataan Bangunan dan Lingkungannya di Daerah Kabupaten/Kota	Jumlah sarana dan prasarana fasilitas publik yang dibangun/direhabilitasi	10 unit	Penyusunan Rencana, Kebijakan, Strategi dan Teknis Sistem Penataan Bangunan dan Lingkungan di Kabupaten/Kota	Jumlah Rencana, Kebijakan, Strategi dan Teknis Sistem Penataan Bangunan dan Lingkungan di Kabupaten/Kota	1 dokumen (Identifikasi penyusunan RTBL)	200,000,000

PROGRAM	INDIKATOR KINERJA PROG	TARGET DAN SATUAN	KEGIATAN	INDIKATOR KINERJA KEG.	TARGET DAN SATUAN	SUB KEGIATAN	INDIKATOR KINERJA SUB KEG.	TARGET DAN SATUAN	PAGU SUB KEGIATAN
1	2	3	4	5	6	7	8	9	10
	bangunan yang teridentifikasi)								
						Penataan Bangunan dan Lingkungan	Jumlah Penataan Bangunan dan Lingkungan	20 lokasi	2,274,800,000
							Jumlah Penataan Bangunan dan Lingkungan Pariwisata	1 unit	
						Pemeliharaan Bangunan dan Lingkungan	jumlah Bangunan dan Lingkungan yang dipelihara	0.00	-
						Monitoring Penataan/Pemeliharaan Bangunan dan Lingkungan	Jumlah Dokumen Laporan Monitoring yang disusun	2 dok	55,000,000
						Supervisi Penataan/Pemeliharaan Bangunan dan Lingkungan	Jumlah Penataan/Pemeliharaan Bangunan dan Lingkungan yang disupervisi	0.00	-
Program Pengembangan Perumahan	Rasio rumah layak huni (jumlah rumah layak huni/jumlah seluruh rumah yg ada)	65%	1.04.02.2.01 Kegiatan Pendataan Penyediaan dan Rehabilitasi Rumah Korban Bencana atau Relokasi	Jumlah Dokumen Rumah Korban Bencana dan Relokasi Program Kabupaten/Kota yang dilegalisasi	1 dokumen	1.04.02.2.01.05 Pendataan dan Verifikasi Penerima Rumah bagi Korban Bencana Alam atau Terkena Relokasi Program Kabupaten/Kota	Jumlah Data Rumah Tangga Penerima Rumah Korban Bencana Alam dan Relokasi Program Kabupaten/Kota yang terverifikasi	1 dokumen	350,000,000

PROGRAM	INDIKATOR KINERJA PROG	TARGET DAN SATUAN	KEGIATAN	INDIKATOR KINERJA KEG.	TARGET DAN SATUAN	SUB KEGIATAN	INDIKATOR KINERJA SUB KEG.	TARGET DAN SATUAN	PAGU SUB KEGIATAN
1	2	3	4	5	6	7	8	9	10
			Program Kabupaten/Kota						
			1.04.02.2.03 Kegiatan Pembangunan dan Rehabilitasi Rumah Korban Bencana atau Relokasi Program Kabupaten/Kota	Persentase Pembangunan dan Rehabilitasi Rumah Korban Bencana dan Relokasi Program Kabupaten/Kota yang diselenggarakan	100%	1.04.02.2.03.01 Rehabilitasi Rumah bagi Korban Bencana	Jumlah Rumah Korban Bencana yang direhabilitasi	0	-
						1.04.02.2.03.02 Penyusunan Site Plan dan/atau Detail Engineering Design (DED) bagi Rumah Korban Bencana atau Relokasi Program Kabupaten/Kota	Jumlah Dokumen Site Plan dan DED bagi Rumah Korban Bencana atau Relokasi Program Kabupaten/Kota yang disusun	0	-
						1.04.02.2.03.03 Pengadaan Lahan untuk Pembangunan Rumah bagi Korban Bencana	Jumlah lahan yang disediakan untuk Pembangunan Rumah bagi Korban Bencana	0	0
						1.04.02.2.03.04 Pembangunan Rumah bagi Korban Bencana	Jumlah Rumah Korban Bencana yang dibangun	5 unit	500,000,000

PROGRAM	INDIKATOR KINERJA PROG	TARGET DAN SATUAN	KEGIATAN	INDIKATOR KINERJA KEG.	TARGET DAN SATUAN	SUB KEGIATAN	INDIKATOR KINERJA SUB KEG.	TARGET DAN SATUAN	PAGU SUB KEGIATAN
1	2	3	4	5	6	7	8	9	10
						1.04.02.2.03.05 Pembangunan Rumah Khusus beserta PSU bagi Korban Bencana atau Relokasi Program Kabupaten/Kota	Jumlah Rumah Khusus beserta PSU bagi Korban Bencana atau Relokasi Program Kabupaten/Kota yang dibangun	0	0
			1.04.02.2.06 Kegiatan Penerbitan Izin Pembangunan dan Pengembangan Perumahan	Persentase Izin Pembangunan dan Pengembangan Perumahan yang diterbitkan		1.04.02.2.06.01 Fasilitas Pemenuhan Komitmen Penerbitan Izin Pembangunan dan Pengembangan Perumahan Terintegrasi secara Elektronik	Jumlah fasilitas Pemenuhan Komitmen Penerbitan Izin Pembangunan dan Pengembangan Perumahan Terintegrasi secara Elektronik	20 siteplan	55,000,000
						1.04.02.2.06.03 Koordinasi dan Sinkronisasi Pengendalian Pembangunan dan Pengembangan Perumahan	Jumlah Koordinasi dan Sinkronisasi Pengendalian Pembangunan dan Pengembangan Perumahan	20 siteplan	110,000,000
			1.04.02.2.07 Kegiatan Penerbitan Sertifikat Kepemilikan Bangunan Gedung (SKGB)	Persentase Sertifikat Kepemilikan Bangunan Gedung (SKGB) yang diterbitkan		1.04.02.2.07.01 Koordinasi dan Sinkronisasi Penerbitan Sertifikat Kepemilikan Bangunan Gedung (SKGB)	Jumlah Koordinasi dan Sinkronisasi Penerbitan Sertifikat Kepemilikan Bangunan Gedung (SKGB) yang diselenggarakan	0	-
Program Kawasan Permukiman	Persentase areal kawasan kumuh (Ha) tertangani (kawasan luasan permukiman kumuh tertangani th (n)/jumlah kawasan	58%	1.04.03.2.01 Kegiatan Penerbitan Izin Pembangunan dan Pengembangan Kawasan Permukiman	Persentase Izin Pembangunan dan Pengembangan Kawasan Permukiman yang diterbitkan	100%	1.04.03.2.01.02 Penyusunan dan/atau Review serta Legalisasi Rencana Pembangunan dan Pengembangan Kawasan Permukiman dan Permukiman Kumuh	Jumlah dokumen Rencana Pembangunan dan Pengembangan Kawasan Permukiman dan Permukiman Kumuh yang disusun	0	-

PROGRAM	INDIKATOR KINERJA PROG	TARGET DAN SATUAN	KEGIATAN	INDIKATOR KINERJA KEG.	TARGET DAN SATUAN	SUB KEGIATAN	INDIKATOR KINERJA SUB KEG.	TARGET DAN SATUAN	PAGU SUB KEGIATAN
1	2	3	4	5	6	7	8	9	10
	permukiman)*100%								
						1.04.03.2.01.03 Koordinasi dan Sinkronisasi Pengendalian Pembangunan dan Pengembangan Kawasan Permukiman dan Permukiman Kumuh	Jumlah Koordinasi dan Sinkronisasi Pengendalian Pembangunan dan Pengembangan Kawasan Permukiman dan Permukiman Kumuh yang diselenggarakan	1 Kegiatan	100,000,000
			1.04.03.2.02 Kegiatan Penataan dan Peningkatan Kualitas Kawasan Permukiman Kumuh dengan Luas di Bawah 10 (sepuluh) Ha	Persentase Penataan dan Peningkatan Kualitas Kawasan Permukiman Kumuh dengan Luas di Bawah 10 (sepuluh) Ha	100%	1.04.03.2.02.02 Penyusunan Rencana Pencegahan dan Peningkatan Kualitas Perumahan Kumuh dan Permukiman Kumuh	Jumlah Rencana Pencegahan dan Peningkatan Kualitas Perumahan Kumuh dan Permukiman Kumuh yang disusun	0	-
						1.04.03.2.02.05 Koordinasi dan Sinkronisasi Pengendalian Penataan Pemugaran/Peremajaan Permukiman Kumuh	Jumlah Koordinasi dan Sinkronisasi Pengendalian Penataan Pemugaran/Peremajaan Permukiman Kumuh yang diselenggarakan	0	-

PROGRAM	INDIKATOR KINERJA PROG	TARGET DAN SATUAN	KEGIATAN	INDIKATOR KINERJA KEG.	TARGET DAN SATUAN	SUB KEGIATAN	INDIKATOR KINERJA SUB KEG.	TARGET DAN SATUAN	PAGU SUB KEGIATAN
1	2	3	4	5	6	7	8	9	10
			1.04.03.2.03 Peningkatan Kualitas Kawasan Permukiman Kumuh dengan Luas di Bawah 10 (sepuluh) Ha	Persentase Peningkatan Kualitas Kawasan Permukiman Kumuh dengan Luas di Bawah 10 (sepuluh) Ha	100%	1.04.03.2.03.01 Penyusunan Rencana Tapak (Site Plan) dan Detail Engineering Design (DED) Peremajaan/Pemugaran Permukiman Kumuh	Jumlah Dokumen Site Plan dan DED Peremajaan/Pemugaran Permukiman Kumuh yang disusun	0	-
						1.04.03.2.03.02 Perbaikan Rumah Tidak Layak Huni	Jumlah Rumah Tidak Layak Huni yang direhabilitasi	0	-
						1.04.03.2.03.03 Kerja Sama Perbaikan Rumah Tidak Layak Huni Beserta PSU	Jumlah Kerja Sama Perbaikan Rumah Tidak Layak Huni Beserta PSU	0	0
						1.04.03.2.03.04 Koordinasi dan Sinkronisasi Pengendalian Penyelenggaraan Pemugaran/Peremajaan Permukiman Kumuh	Jumlah Koordinasi dan Sinkronisasi Pengendalian Penyelenggaraan Pemugaran/Peremajaan Permukiman Kumuh yang diselenggarakan	0	0
						1.04.03.2.03.05 Pemberian Bantuan Uang Sewa Rumah Tinggal Sementara Bagi Masyarakat yang Terkena Program Peremajaan Permukiman Kumuh	Jumlah Rumah Tangga terkena Program Peremajaan Permukiman Kumuh yang menerima Bantuan Uang Sewa Rumah Tinggal Sementara	0	0

PROGRAM	INDIKATOR KINERJA PROG	TARGET DAN SATUAN	KEGIATAN	INDIKATOR KINERJA KEG.	TARGET DAN SATUAN	SUB KEGIATAN	INDIKATOR KINERJA SUB KEG.	TARGET DAN SATUAN	PAGU SUB KEGIATAN
1	2	3	4	5	6	7	8	9	10
						1.04.03.2.03.06 Pelaksanaan Pembangunan Pemugaran/ Peremajaan Permukiman Kumuh	Luasan Pembangunan Pemugaran/ Peremajaan Permukiman Kumuh yang telah terbangun	0	-
						1.04.03.2.03.07 Pendataan dan Verifikasi Penyelenggaraan Kawasan Permukiman Kumuh	Jumlah Dokumen Pendataan dan Verifikasi Penyelenggaraan Kawasan Permukiman Kumuh yang disusun	0	0
Program Perumahan Dan Kawasan Permukiman Kumuh	Persentase penurunan angka RTLH masyarakat miskin secara swadaya	2.22%	Kegiatan Pencegahan Perumahan dan Kawasan Permukiman Kumuh pada Daerah Kabupaten/Kota	Jumlah Perbaikan Rumah Tidak Layak Huni untuk Pencegahan terhadap Tumbuh dan Berkembangnya Permukiman Kumuh diluar Kawasan Permukiman Kumuh dengan Luas di Bawah 10 (sepuluh) Ha	1000 unit	Perbaikan Rumah Tidak Layak Huni untuk Pencegahan terhadap Tumbuh dan Berkembangnya Permukiman Kumuh diluar Kawasan Permukiman Kumuh dengan Luas di Bawah 10 (sepuluh) Ha	Jumlah Rumah Tidak Layak Huni untuk Pencegahan terhadap Tumbuh dan Berkembangnya Permukiman Kumuh diluar Kawasan Permukiman Kumuh dengan Luas di Bawah 10 (sepuluh) Ha yang direhabilitasi	1000 unit	21,000,000,000
						1.04.04.2.01.02 Kerja Sama Perbaikan Rumah Tidak Layak Huni Beserta PSU diluar Kawasan Permukiman Kumuh dengan Luas di Bawah 10 (sepuluh) Ha	Jumlah Kerja Sama Perbaikan Rumah Tidak Layak Huni Beserta PSU diluar Kawasan Permukiman Kumuh dengan Luas di Bawah 10 (sepuluh) Ha	0	-

PROGRAM	INDIKATOR KINERJA PROG	TARGET DAN SATUAN	KEGIATAN	INDIKATOR KINERJA KEG.	TARGET DAN SATUAN	SUB KEGIATAN	INDIKATOR KINERJA SUB KEG.	TARGET DAN SATUAN	PAGU SUB KEGIATAN
1	2	3	4	5	6	7	8	9	10
						1.04.04.2.01.03 Pemberian Bantuan Uang Sewa Rumah Tinggal Sementara bagi Masyarakat yang Terkena Program Peremajaan Permukiman Kumuh diluar Kawasan Permukiman Kumuh dengan Luas di Bawah 10 (sepuluh) Ha	Jumlah rumah tangga terkena Program Peremajaan Permukiman Kumuh diluar Kawasan Permukiman Kumuh dengan Luas di Bawah 10 (sepuluh) Ha yang menerima Bantuan Uang Sewa Rumah Tinggal Sementara	0	-
Program Peningkatan Prasarana, Sarana Dan Utilitas Umum (PSU)	Cakupan Lingkungan Yang Sehat dan Aman yang didukung dengan PSU	65%	Kegiatan Pencegahan Perumahan dan Kawasan Permukiman Kumuh pada Daerah Kabupaten/Kota	Jumlah Perbaikan Rumah Tidak Layak Huni untuk Pencegahan terhadap Tumbuh dan Berkembangnya Permukiman Kumuh diluar Kawasan Permukiman Kumuh dengan Luas di Bawah 10 (sepuluh) Ha	6 lokasi	Perencanaan Penyediaan PSU Perumahan	Jumlah dokumen Perencanaan Penyediaan PSU Perumahan yang disusun	1 dok	220,000,000
						Penyediaan Prasarana, Sarana, dan Utilitas Umum di Perumahan untuk Menunjang Fungsi Hunian	Jumlah kawasan perumahan yang dibangun/direhab prasarana dan sarana utilitas	6 kawasan	1,452,000,000

PROGRAM	INDIKATOR KINERJA PROG	TARGET DAN SATUAN	KEGIATAN	INDIKATOR KINERJA KEG.	TARGET DAN SATUAN	SUB KEGIATAN	INDIKATOR KINERJA SUB KEG.	TARGET DAN SATUAN	PAGU SUB KEGIATAN
1	2	3	4	5	6	7	8	9	10
Program Peningkatan Pelayanan Sertifikasi, Kualifikasi, Klasifikasi, Dan Registrasi Bidang Perumahan Dan Kawasan Permukiman	persentase fasilitasi pelayanan perijinan bidang perumahan dan kawasan permukiman	85%	Kegiatan Sertifikasi dan Registrasi bagi Orang atau Badan Hukum yang Melaksanakan Perancangan dan Perencanaan Rumah serta Perencanaan Prasarana, Sarana dan Utilitas Umum PSU Tingkat Kemampuan Kecil	Jumlah fasilitasi Penerbitan Sertifikasi dan Registrasi Pengembang Perumahan dengan Kualifikasi Kecil	1 dokumen	Koordinasi dan Sinkronisasi Penerbitan Sertifikasi dan Registrasi Pengembang Perumahan dengan Kualifikasi Kecil	Jumlah Pengembang yang bersertifikat	40 pengembang	55,000,000
PROGRAM PENGELOLAAN IZIN LOKASI	Persentase Penyelesaian izin lokasi	100%	Pemberian Izin Lokasi Dalam 1 (satu) Daerah Kabupaten/Kota	Jumlah Penerbitan Izin Lokasi (termasuk penetapan lokasi)	3 dokumen	Koordinasi dan Sinkronisasi Pemberian Izin Lokasi Penanaman Modal dan Kemudahan Berusaha	Jumlah Koordinasi dan Sinkronisasi Pemberian Izin Lokasi Penanaman Modal dan Kemudahan Berusaha	8 keg	120,000,000
PROGRAM PENYELESAIAN SENGKETA TANAH GARAPAN	Prosentase Penyelesaian kasus sengketa tanah (th n)	100%	Penyelesaian Sengketa Tanah Garapan dalam Daerah Kabupaten/Kota	Jumlah Penyelesaian kasus sengketa tanah	1 kasus	Inventarisasi Sengketa, Konflik, dan Perkara Pertanahan dalam 1 (satu) Daerah Kabupaten/Kota	Jumlah Inventarisasi Sengketa, Konflik, dan Perkara Pertanahan dalam 1 (satu) Daerah Kabupaten	1 dokumen	100,000,000
						Mediasi Penyelesaian Sengketa Tanah Garapan dalam 1 (satu) Daerah Kabupaten/Kota	Jumlah mediasi penyelesaian sengketa tanah yang dilakukan	1 kegiatan	25,000,000
PROGRAM PENATAGUN AAN TANAH	Persentase Aset Tanah Pemda yang bersertifikat	26.70%	Kegiatan Penggunaan Tanah yang Hamparannya	Jumlah Penggunaan Tanah Pemda /	6 lokasi	Koordinasi dan Sinkronisasi Perencanaan Penggunaan Tanah	Jumlah dokumen database penggunaan tanah / dokumen appraisal	2 dok	200,000,000

PROGRAM	INDIKATOR KINERJA PROG	TARGET DAN SATUAN	KEGIATAN	INDIKATOR KINERJA KEG.	TARGET DAN SATUAN	SUB KEGIATAN	INDIKATOR KINERJA SUB KEG.	TARGET DAN SATUAN	PAGU SUB KEGIATAN
1	2	3	4	5	6	7	8	9	10
			dalam satu Daerah Kabupaten/Kota	sertifikasi PSU Perumahan					
						2.10.10.2.01.02 Koordinasi Pemetaan Zona Nilai Tanah Kewenangan Kabupaten/Kota	Jumlah Koordinasi Pemetaan Zona Nilai Tanah	2 Dokumen (Pemetaan zona nilai tanah)	200,000,000
						2.10.10.2.01.03 Koordinasi dan Sinkronisasi Pelaksanaan Konsolidasi Tanah Kabupaten/Kota	Jumlah Koordinasi dan Sinkronisasi Pelaksanaan Konsolidasi Tanah Kabupaten	2 Dokumen	50,000,000
PROGRAM PENYELESAIAN GANTI KERUGIAN DAN SANTUNAN TANAH UNTUK PEMBANGUNAN	Persentase Penyelesaian ganti rugi tanah	100%	Kegiatan Penyelesaian Masalah Ganti Kerugian dan Santunan Tanah untuk Pembangunan oleh Pemerintah Daerah Kabupaten/Kota	Jumlah Penyelesaian Masalah Ganti Kerugian dan Santunan Tanah untuk Pembangunan oleh Pemerintah Daerah Kabupaten/Kota	8 keg	Koordinasi dan Sinkronisasi Penyelesaian Masalah Ganti Kerugian dan Santunan Tanah untuk Pembangunan oleh Pemerintah Daerah Kabupaten/Kota	Jumlah Koordinasi dan Sinkronisasi Penyelesaian Masalah Ganti Kerugian dan Santunan Tanah untuk Pembangunan (sensus pertanahan-triujung pertanahan)	8 keg	200,000,000
							Jumlah Penyelesaian Ganti Kerugian dan Santunan Tanah untuk Pembangunan	7 Bidang	5,000,000,000

PROGRAM	INDIKATOR KINERJA PROG	TARGET DAN SATUAN	KEGIATAN	INDIKATOR KINERJA KEG.	TARGET DAN SATUAN	SUB KEGIATAN	INDIKATOR KINERJA SUB KEG.	TARGET DAN SATUAN	PAGU SUB KEGIATAN
1	2	3	4	5	6	7	8	9	10
Program Penunjang Urusan Pemerintahan Daerah Kabupaten/Kota	Nilai SAKIP	81	Kegiatan Administrasi Umum Perangkat Daerah	Prosentase Pemenuhan Layanan Administrasi Umum yang Mendukung Kelancaran Tugas Perangkat Daerah	100%	Penyediaan Komponen Instalasi Listrik/Penerangan Bangunan Kantor	Jumlah Pemenuhan Komponen Instalasi Listrik/Penerangan Bangunan Kantor	1 th	6,127,220
						Penyediaan Peralatan dan Perlengkapan Kantor	Jumlah Pemenuhan Peralatan dan Perlengkapan Kantor	1 th	88,619,630
						Penyediaan Bahan Logistik Kantor	Jumlah Pemenuhan Bahan Logistik Kantor	1 th	149,176,720
						Penyediaan Bahan Bacaan dan Peraturan Perundang-undangan	Jumlah Pemenuhan Bahan Bacaan dan Peraturan Perundang-undangan	1 th	20,433,600

PROGRAM	INDIKATOR KINERJA PROG	TARGET DAN SATUAN	KEGIATAN	INDIKATOR KINERJA KEG.	TARGET DAN SATUAN	SUB KEGIATAN	INDIKATOR KINERJA SUB KEG.	TARGET DAN SATUAN	PAGU SUB KEGIATAN
1	2	3	4	5	6	7	8	9	10
						Penyelenggaraan Rapat Koordinasi dan Konsultasi SKPD	Jumlah Penyelenggaraan Rapat Koordinasi dan Konsultasi SKPD	1 th	206,756,000
						Kegiatan Administrasi Kepegawaian Perangkat Daerah	Prosentase Pemenuhan Layanan Manajemen Kepegawaian	100%	60,500,000
						Pendidikan dan Pelatihan Pegawai Berdasarkan Tugas dan Fungsi	Jumlah Pegawai yang Mengikuti Pendidikan dan Pelatihan	6 org	33,000,000
						Sosialisasi Peraturan Perundang-Undangan	Jumlah Sosialisasi Peraturan Perundang-undangan	4 keg	27,500,000
						Kegiatan Perencanaan, Penganggaran, dan Evaluasi Kinerja Perangkat Daerah	Prosentase Dokumen Perencanaan dan Pelaporan Program Kinerja yang disusun sesuai ketentuan dan tepat waktu	100%	154,000,000

PROGRAM	INDIKATOR KINERJA PROG	TARGET DAN SATUAN	KEGIATAN	INDIKATOR KINERJA KEG.	TARGET DAN SATUAN	SUB KEGIATAN	INDIKATOR KINERJA SUB KEG.	TARGET DAN SATUAN	PAGU SUB KEGIATAN
1	2	3	4	5	6	7	8	9	10
						Penyusunan Dokumen Perencanaan Perangkat Daerah	Jumlah Dokumen Perencanaan Perangkat Daerah	3 dok	55,000,000
						Koordinasi dan Penyusunan Dokumen RKA-SKPD	Jumlah Dokumen RKA-SKPD	2 dok	55,000,000
							Jumlah Koordinasi Penyusunan Dokumen RKA-SKPD	8 keg	

PROGRAM	INDIKATOR KINERJA PROG	TARGET DAN SATUAN	KEGIATAN	INDIKATOR KINERJA KEG.	TARGET DAN SATUAN	SUB KEGIATAN	INDIKATOR KINERJA SUB KEG.	TARGET DAN SATUAN	PAGU SUB KEGIATAN
1	2	3	4	5	6	7	8	9	10
						Koordinasi dan Penyusunan Laporan Capaian Kinerja dan Ikhtisar Realisasi Kinerja SKPD	Jumlah Dokumen Laporan Capaian Kinerja dan Ikhtisar Realisasi Kinerja SKPD	3 dok	44,000,000
						Kegiatan Administrasi Keuangan Perangkat Daerah	Prosentase Dokumen Penatausahaan dan Pelaporan Keuangan yang disusun sesuai ketentuan dan tepat waktu	100%	3,643,460,809
						Penyediaan Gaji dan Tunjangan ASN	Jumlah Pemenuhan Gaji dan Tunjangan ASN	1 th	3,577,460,809
						Koordinasi dan Pelaksanaan Akuntansi SKPD	Jumlah Dokumen Pelaksanaan Akuntansi SKPD	12 dok	38,500,000
							Jumlah Koordinasi Pelaksanaan Akuntansi SKPD	12 keg	

PROGRAM	INDIKATOR KINERJA PROG	TARGET DAN SATUAN	KEGIATAN	INDIKATOR KINERJA KEG.	TARGET DAN SATUAN	SUB KEGIATAN	INDIKATOR KINERJA SUB KEG.	TARGET DAN SATUAN	PAGU SUB KEGIATAN
1	2	3	4	5	6	7	8	9	10
						Koordinasi dan Penyusunan Laporan Keuangan Akhir Tahun SKPD	Jumlah Laporan Keuangan Akhir Tahun SKPD	1 dok	27,500,000
						Kegiatan Penyediaan Jasa Penunjang Urusan Pemerintahan Daerah	Prosentase Pemenuhan Jasa Pelayanan Urusan Pemerintahan	100%	1,482,558,990
						Penyediaan Jasa Komunikasi, Sumber Daya Air dan Listrik	Jumlah Pemenuhan Jasa Komunikasi, Sumber Daya Air dan Listrik	1 th	236,312,010
						Penyediaan Jasa Peralatan dan Perlengkapan Kantor	Jumlah Pemenuhan Jasa Perbaikan Peralatan dan Perlengkapan Kantor	1 th	345,679,180

PROGRAM	INDIKATOR KINERJA PROG	TARGET DAN SATUAN	KEGIATAN	INDIKATOR KINERJA KEG.	TARGET DAN SATUAN	SUB KEGIATAN	INDIKATOR KINERJA SUB KEG.	TARGET DAN SATUAN	PAGU SUB KEGIATAN
1	2	3	4	5	6	7	8	9	10
						Penyediaan Jasa Pelayanan Umum Kantor	Jumlah Pemenuhan Jasa Pemeliharaan Perizinan Kendaraan Dinas/Operasional, Jumlah Penyediaan Jasa Kebersihan Kantor, Jumlah Penyediaan Jasa Administrasi Keuangan	1 th	900,567,800
									68,489,621,839

Dinas Pemuda Olah Raga dan Pariwisata

PROGRAM	INDIKATOR KINERJA PROG	TARGET DAN SATUAN	KEGIATAN	INDIKATOR KINERJA KEG.	TARGET DAN SATUAN	SUB KEGIATAN	INDIKATOR KINERJA SUB KEG.	TARGET DAN SATUAN	PAGU SUB KEGIATAN
Program Pengembangan Kapasitas Daya Saing Kepemudaan	Persentase organisasi kepemudaan yang dikembangkan	35.4 %	Penyadaran, Pemberdayaan, dan Pengembangan Pemuda dan Kepemudaan Terhadap Pemuda Pelopor Kabupaten/Kota, Wirausaha Muda Pemula, dan Pemuda Kader Kabupaten/Kota	Persentase organisasi kepemudaan yang mengikuti pelatihan	66.7%	Koordinasi, Sinkronisasi dan Penyelenggaraan Peningkatan Kapasitas Daya Saing Pemuda Pelopor	Jumlah organisasi kepemudaan yang memiliki pemuda pelopor	10	150,000,000.00
						Koordinasi, Sinkronisasi dan Penyelenggaraan Peningkatan Kapasitas Daya Saing Wira Usaha Pemula	Jumlah Organisasi Kepemudaan yang memiliki pemuda wira usaha	50	450,000,000.00
						Koordinasi, Sinkronisasi dan Penyelenggaraan Peningkatan Kapasitas Daya Saing Pemuda Kader Kabupaten/Kota	Jumlah Organisasi kepemudaan yang memiliki pemuda kader	24	550,000,000.00
						Penyelenggaraan Seleksi dan Pelatihan Pasukan Pengibar Bendera	Jumlah pemuda yang mengikuti seleksi dan pelatihan pasukan pengibar bendera	700	450,000,000.00
Program Pengembangan Kapasitas Daya Saing Keolahragaan	Pembinaan dan Pengembangan Olahraga Pendidikan pada Jenjang Pendidikan	30%	Pembinaan dan Pengembangan Olahraga Pendidikan pada Jenjang Pendidikan yang menjadi Kewenangan	Persentase sarpras keolahragaan dalam kondisi baik	60%	Koordinasi, Sinkronisasi dan Pelaksanaan Penyediaan Sarana dan Prasarana Olahraga Kabupaten/Kota	Jumlah sarpras keolahragaan yang dipelihara	3	850,000,000.00

PROGRAM	INDIKATOR KINERJA PROG	TARGET DAN SATUAN	KEGIATAN	INDIKATOR KINERJA KEG.	TARGET DAN SATUAN	SUB KEGIATAN	INDIKATOR KINERJA SUB KEG.	TARGET DAN SATUAN	PAGU SUB KEGIATAN
	yang menjadi Kewenangan Daerah Kabupaten/Kota		Daerah Kabupaten/Kota						
			Penyelenggaraan Kejuaraan Olahraga Tingkat Daerah Kabupaten/Kota	Persentase prestasi dibidang olahraga	23%	Penyelenggaraan Kejuaraan dan Pekan Olahraga Tingkat Kabupaten/Kota	Jumlah cabor yang dilombakan	13	550,000,000.00
			Pembinaan dan Pengembangan Olahraga Rekreasi	Persentase olahraga rekreasi yang dikembangkan	30%	Penyelenggaraan, Pengembangan dan Pemasalan Festival dan Olahraga Rekreasi	Jumlah olahraga rekreasi yang dibina	2	250,000,000.00
Program Pengembangan Kapasitas Kepramukaan	Persentase prestasi kepramukaan	36%	Pembinaan dan Pengembangan Organisasi Kepramukaan	Persentase anggota organisasi kepramukaan yang meningkat kapasitasnya	35%	Penyelenggaraan Kegiatan Kepramukaan Tingkat Daerah	Jumlah kegiatan kepramukaan yang diselenggarakan	5	550,000,000.00
PROGRAM PENUNJANG URUSAN PEMERINTAHAN DAERAH KABUPATEN/KOTA	Persentase Pelayanan Kesekretariatan Terlaksanaan	90%	Penyusunan Dokumen Perencanaan Perangkat Daerah	Persentase Dokumen Perencanaan, Tersusun	100%	Penyusunan Dokumen Perencanaan Perangkat Daerah	Jumlah Dokumen Perencanaan Perangkat Daerah yang tersusun	6 Dok	120,000,000
						Koordinasi dan Penyusunan Laporan Capaian Kinerja dan Ikhtisar Realisasi Kinerja SKPD	Jumlah Koordinasi dan Laporan Capaian Kinerja dan Ikhtisar Realisasi Kinerja SKPD	13 koordinasi	125,000,000
			Administrasi Keuangan Perangkat Daerah	Persentase Dokumen Laporan Keuangan Tersusun	100%	Penyediaan Gaji dan Tunjangan ASN	Jumlah persediaan Gaji dan Tunjangan ASN	77 orang	4,891,900,000
						Penyediaan Administrasi Pelaksanaan Tugas ASN	Jumlah Administrasi Pelaksanaan Tugas ASN	12 bulan	163,000,000

PROGRAM	INDIKATOR KINERJA PROG	TARGET DAN SATUAN	KEGIATAN	INDIKATOR KINERJA KEG.	TARGET DAN SATUAN	SUB KEGIATAN	INDIKATOR KINERJA SUB KEG.	TARGET DAN SATUAN	PAGU SUB KEGIATAN
						Koordinasi dan Penyusunan Laporan Keuangan Bulanan/Triwulanan/Semest eran SKPD	Jumlah Koordinasi dan Penyusunan Laporan Keuangan	24 Koordinasi	85,000,000
			Administrasi Barang Milik Daerah pada Perangkat Daerah	Persentase Dokumen Laporan Barang Milik Daerah Tersusun	90%	Penatausahaan Barang Milik Daerah pada SKPD	Jumlah laporan Barang Milik Daerah yang disusun	6 dok	11,000,000
			Administrasi Umum Perangkat Daerah	Persentase Dokumen Administrasi Umum Tersusun	90%	Penyediaan Komponen Instalasi Listrik/Penerangan Bangunan Kantor	Jumlah Komponen Instalasi Listrik/Penerangan Bangunan Kantor yang tersedia	1 bangunan	24,100,000
						Penyediaan Peralatan dan Perlengkapan Kantor	Jumlah Peralatan dan Perlengkapan Kantor	6 bangunan	893,500,000
						Penyediaan Barang Cetak dan Penggandaan	Jumlah Barang Cetak dan Penggandaan	12 bulan	109,700,000
			Penyediaan Jasa Penunjang Urusan Pemerintahan Daerah	Persentase Jas Penunjang yang dilaksanakan	90%	Penyediaan Jasa Komunikasi, Sumber Daya Air dan Listrik	Penyediaan Jasa Komunikasi, Sumber Daya Air dan Listrik	12 bulan	350,800,000
						Penyediaan Jasa Peralatan dan Perlengkapan Kantor	Jumlah Jasa Peralatan dan Perlengkapan Kantor	12 bulan	84,000,000
						Penyediaan Jasa Pelayanan Umum Kantor	Jumlah Jasa Pelayanan Umum Kantor	12 bulan	1,553,200,000
						Pemeliharaan Barang Milik Daerah Penunjang Urusan Pemerintahan Daerah	Jumlah Barang Milik Daerah yang dipelihara	12 bulan	474,100,000
			Pemeliharaan Barang Milik Daerah Penunjang Urusan Pemerintahan Daerah	Persentase Baang Milik daerah yang dikelola	90%	Penyediaan Jasa Pemeliharaan, Biaya Pemeliharaan dan Pajak Kendaraan Perorangan Dinas atau Kendaraan Dinas Jabatan	Jumlah Pemeliharaan, dan Pajak Kendaraan Dinas	12 bulan	72,300,000

PROGRAM	INDIKATOR KINERJA PROG	TARGET DAN SATUAN	KEGIATAN	INDIKATOR KINERJA KEG.	TARGET DAN SATUAN	SUB KEGIATAN	INDIKATOR KINERJA SUB KEG.	TARGET DAN SATUAN	PAGU SUB KEGIATAN
						Penyediaan Jasa Pemeliharaan, Biaya Pemeliharaan, Pajak, dan Perizinan Kendaraan Dinas Operasional atau Lapangan	Jumlah Pemeliharaan, Pajak, dan Perizinan Kendaraan Dinas atau Lapangan	12 bulan	120,400,000
						Pemeliharaan/Rehabilitasi Sarana dan Prasarana Gedung Kantor atau Bangunan Lainnya	Jumlah Rehabilitasi Sarana dan Prasarana Gedung Kantor atau Bangunan Lainnya	12 bulan	281,400,000
PROGRAM PENINGKATAN DAYA TARIK DESTINASI PARIWISATA	Persentase destinasi pariwisata yang meningkat kualitasnya	21%	Pengelolaan Kawasan Strategis Pariwisata Kabupaten/Kota	Jumlah destinasi prioritas pariwisata yang dikelola	6 DTW	Pengembangan Kawasan Strategis Pariwisata Kabupaten/Kota	Jumlah koordinasi pengembangan destinasi pariwisata yang dikelola	6 Destinasi strategis	18,430,000,000
			Pengelolaan Destinasi Pariwisata Kabupaten/Kota	Jumlah destinasi pariwisata yang dikelola	3 DTW	Pengembangan Destinasi Pariwisata Kabupaten/Kota	Dokumen perencanaan konstruksi pengembangan destinasi	3 dokumen	550,000,000
						Pengadaan/Pemeliharaan/Rehabilitasi Sarana dan Prasarana dalam Pengelolaan Destinasi Pariwisata Kabupaten/Kota	Jumlah penambahan sarpras dan Jumlah destinasi pariwisata yang terpelihara	9 destinasi	3,600,000,000
						Monitoring dan Evaluasi Pengelolaan Destinasi Pariwisata Kabupaten/Kota	Laporan evaluasi pengelolaan dan Laporan DTW daerah,	6 Dokumen	450,000,000
						Pemberdayaan Masyarakat dalam Pengelolaan Destinasi Pariwisata Kabupaten/Kota	Jumlah kelompok masyarakat yang berperan dalam pengembangan kemitraan pariwisata	12 kelompok	600,000,000

PROGRAM	INDIKATOR KINERJA PROG	TARGET DAN SATUAN	KEGIATAN	INDIKATOR KINERJA KEG.	TARGET DAN SATUAN	SUB KEGIATAN	INDIKATOR KINERJA SUB KEG.	TARGET DAN SATUAN	PAGU SUB KEGIATAN
			Penetapan Tanda Daftar Usaha Pariwisata Daerah Kabupaten/Kota	Jumlah TDUP yang diterbitkan tepat waktu	16 TDUP	Penyediaan Layanan Pendaftaran Usaha Pariwisata Kabupaten/Kota	Jumlah rekomendasi TDUP yang diterbitkan	30 rekomendasi	300,000,000
PROGRAM PEMASARAN PARIWISATA	Persentase peningkatan kemitraan Pemasaran Pariwisata	150%	Pemasaran Pariwisata Dalam dan Luar Negeri Daya Tarik, Destinasi dan Kawasan Strategis Pariwisata Kabupaten/Kota	Jumlah destinasi pariwisata yang meningkat kunjungan wisatawannya	23 DTW	Penguatan Promosi melalui Media Cetak, Elektronik, dan Media Lainnya Baik Dalam dan Luar Negeri	Jumlah lomba Foto dan Video atraksi DTW Kab/Desa dan kerjasama promosi dengan media	2 jenis lomba ; 3 promosi	1,250,000,000
						Fasilitasi Kegiatan Pemasaran Pariwisata Baik Dalam dan Luar Negeri Pariwisata Kabupaten/Kota	Promosi DTW pada festival pariwisata Prov dan Nasional	4 festival promosi DTW	1,100,000,000
						Penyediaan Data dan Penyebaran Informasi Pariwisata Kabupaten/Kota, Baik Dalam dan Luar Negeri	Jumlah booklet pariwisata daerah	6 booklet	750,000,000
						Peningkatan Kerja Sama dan Kemitraan Pariwisata Dalam dan Luar Negeri	Jumlah kemitraan event pariwisata	6 kerjasama	2,100,000,000
PROGRAM PENGEMBANGAN SUMBER DAYA PARIWISATA DAN EKONOMI KREATIF	Persentase SDM pariwisata dan ekonomi kreatif yang terlatih	240 SDM Ekraft	Pelaksanaan Peningkatan Kapasitas Sumber Daya Manusia Pariwisata dan Ekonomi Kreatif Tingkat Dasar	Jumlah Kapasitas Sumber Daya Manusia Pariwisata dan Ekonomi Kreatif Tingkat Dasar	10 kelompok 30 pelaku ekraf	Pengembangan Kompetensi SDM Pariwisata dan Ekonomi Kreatif Tingkat Dasar	Jumlah SDM pariwisata dan ekraf yang mengikuti pelatihan dasar	450 orang	900,000,000
						Peningkatan Peran Serta Masyarakat dalam Pengembangan Kemitraan Pariwisata	Kelompok masyarakat yang berperan dalam pengembangan kemitraan pariwisata	20 kelompok	800,000,000

PROGRAM	INDIKATOR KINERJA PROG	TARGET DAN SATUAN	KEGIATAN	INDIKATOR KINERJA KEG.	TARGET DAN SATUAN	SUB KEGIATAN	INDIKATOR KINERJA SUB KEG.	TARGET DAN SATUAN	PAGU SUB KEGIATAN
			Pengembangan Kapasitas Pelaku Ekonomi Kreatif	Jumlah pelaku Ekonomi Kreatif yang meningkat kapasitasnya	5	Pengembangan Kapasitas Pelaku Ekonomi Kreatif	Jumlah pelatihan sub sektor ekraf yang dilaksanakan	7 sektor masing-masing 5 kelompok	850,000,000
									41,039,400,000

Dinas Perpustakaan dan Kearsipan

Program	Indikator Program	2022		Kegiatan / Sub Keg	Indikator Kegiatan / Sub Keg	Rankir	
		Target	Pagu Indikatif (Rp)			Target	Pagu Indikatif (Rp)
1	2	3	4	5	6	7	8
Program Penunjang Urusan Pemerintahan Daerah Kabupaten/ Kota	Nilai evaluasi SAKIP perangkat daerah	76	5,498,512,575	Perencanaan, Penganggaran, dan Evaluasi Kinerja Perangkat Daerah	Jumlah dokumen Perencanaan, Penganggaran, dan Evaluasi Kinerja Perangkat Daerah	22 dok	221,450,000
				Penyusunan Dokumen Perencanaan Perangkat Daerah	Jumlah dokumen perencanaan	3 dok	15,150,000
				Koordinasi dan Penyusunan Dokumen RKA-SKPD	Jumlah dokumen RKA-SKPD	1 dok	15,150,000
				Koordinasi dan Penyusunan Dokumen Perubahan RKA-SKPD	Jumlah dokumenperubahan RKA-SKPD	4 dok	15,150,000
				Koordinasi dan Penyusunan Laporan Capaian Kinerja dan Ikhtisar Realisasi Kinerja SKPD	Jumlah laporan capaian kinerja dan ihtisar realisasi kinerja SKPD	5 dok	165,000,000
				Evaluasi Kinerja Perangkat Daerah	Jumlah Laporan Evaluasi Kinerja Perangkat Daerah	8 laporan	11,000,000
				Administrasi Keuangan Perangkat Daerah	Dokumen penatausahaan dan pelaporan keuangan yang disusun sesuai ketentuan dan tepat waktu	2 dok pelaporan keuangan, 4 jenis	2,945,295,075
				Penyediaan Gaji dan Tunjangan ASN	Jumlah pemenuhan gaji PNS	14 kali	2,935,395,075
				Penyediaan Administrasi Pelaksanaan Tugas ASN	Jumlah penyediaan ATK	3 kali	1,650,000
				Koordinasi dan Pelaksanaan Akuntansi SKPD	Jumlah Koordinasi terkait AKuntansi SKP	6 koordinasi	1,650,000
				Koordinasi dan Penyusunan Laporan Keuangan Akhir Tahun SKPD	Jumlah Koordinasi dan Laporan Keuangan Akhir Tahun	1 laporan	3,300,000

Program	Indikator Program	2022		Kegiatan / Sub Keg	Indikator Kegiatan / Sub Keg	Rankir	
		Target	Pagu Indikatif (Rp)			Target	Pagu Indikatif (Rp)
1	2	3	4	5	6	7	8
				Pengelolaan dan Penyiapan Bahan tanggapan pemeriksaan	Jumlah bahan tanggapan Pemeriksaan	15 bahan	1,650,000
				Koordinasi dan Penyusunan Laporan Keuangan Bulanan/Triwulanan /Semesteran SKPD	Jumlah Koordinasi dan Penyusunan Laporan Keuangan Semestera	1 laporan	1,650,000
				Administrasi Barang Milik Daerah pada Perangkat Daerah	Jumlah dokumen BMD hasil rekonsiliasi	3 laporan	16,550,000
				Penyusunan Perencanaan Kebutuhan Barang Milik Daerah SKPD	jumlah laporan perencanaan kebutuhan barang	1 laporan	2,200,000
				Rekonsiliasi dan Penyusunan Laporan Barang Milik Daerah pada SKPD	Jumlah laporan BMD	1 lapoan	12,700,000
				Penatausahaan Barang Milik Daerah pada SKPD	Jumlah laporan penatausahaan BMD	1 laporan	1,650,000
				Administrasi Kepegawaian Perangkat Daerah	Jumlah Aparatur yang mengikuti Diklat	16 orang	87,617,500
				Pendidikan dan Pelatihan Pegawai Berdasarkan Tugas dan Fungsi	Jumlah Aparatur yang mengikuti Diklat	16 orang	87,617,500
				Administrasi Umum Perangkat Daerah	jumlah pemenuhan kebutuhan umum kantor	12 bulan, 130 org, 125 rakor	548,500,000
				Penyediaan Komponen Instalasi Listrik/Penerangan Bangunan Kantor	Jumlah Pemenuhan Komponen Instalasi Listrik	12 bulan	26,500,000
				Penyediaan Peralatan dan Perlengkapan Kantor	Jumlah Pemenuhan Peralatan dan Perlengkapan Kantor	12 bulan	103,000,000
				Penyediaan Peralatan Rumah Tangga	Jumlah Pemenuhan Peralatan Rumah Tangga	12 bulan	30,500,000
				Penyediaan Barang Cetakan dan Penggandaan	Jumlah pemenuhan barang cetak dan penggandaan	12 bulan	27,500,000

Program	Indikator Program	2022		Kegiatan / Sub Keg	Indikator Kegiatan / Sub Keg	Rankir	
		Target	Pagu Indikatif (Rp)			Target	Pagu Indikatif (Rp)
1	2	3	4	5	6	7	8
				Fasilitasi Kunjungan Tamu	Jumlah fasilitasi kunjungan tamu	130 orang	6,000,000
				Penyelenggaraan Rapat Koordinasi dan Konsultasi SKPD	Jumlah rakor dan konsultasi	125 rakor	355,000,000
				Pengadaan Barang Milik Daerah Penunjang Urusan Pemerintah Daerah	Jumlah BMD yang di adakan	6 unit	24,500,000
0				Pengadaan Mebel	Jumlah pengadaan mebel	6 mebel	24,500,000
				Penyediaan Jasa Penunjang Urusan Pemerintahan Daerah	Jumlah pemenuhan jasa rek. Listrik, air, internet, jasa perlatan dn perlengkapan kntor, jasa pelayanan umum kantor	12 bulan	1,100,000,000
				Penyediaan Jasa Komunikasi, Sumber Daya Air dan Listrik	Jumlah pemenuhan jasa rek. Listrik, air, internet	12 bulan	300,000,000
				Penyediaan Jasa Peralatan dan Perlengkapan Kantor	Jumlah pemenuhan jasa peralatan dan perlengkapan kantor	12 bulan	250,000,000
				Penyediaan Jasa Pelayanan Umum Kantor	jumlah pemenuhan jasa pelayanan umum kantor	12 bulan	550,000,000
				Pemeliharaan Barang Milik Daerah Penunjang Urusan Pemerintahan Daerah	Jumlah Pemeliharaan Barang Milik Daerah Penunjang Urusan Pemerintahan Daerah	75 unit	554,600,000
				Penyediaan Jasa Pemeliharaan, Biaya Pemeliharaan dan Pajak Kendaraan Perorangan Dinas atau Kendaraan Dinas Jabatan	Jumlah Pemenuhan Pemeliharaan Kendaraan Dinas dan Alat Kantor	10 unit	225,000,000
				Penyediaan Jasa Pemeliharaan, Biaya Pemeliharaan, Pajak, dan Perizinan Kendaraan Dinas Operasional atau Lapangan	Jumlah Belanja Jasa Pajak Kendaraan Bermotor	65 unit	29,600,000
				Pemeliharaan/Rehabilitasi Gedung Kantor dan Bangunan Lainnya	Jumlah Pemeliharaan Rehabilitasi Gedung	2000 m2	300,000,000

Program	Indikator Program	2022		Kegiatan / Sub Keg	Indikator Kegiatan / Sub Keg	Rankir	
		Target	Pagu Indikatif (Rp)			Target	Pagu Indikatif (Rp)
1	2	3	4	5	6	7	8
Program Pembinaan Perpustakaan	Persentase perpustakaan desa/kelurahan yang sesuai standart nasional perpustakaan dibagi jumlah perpustakaan desa/kelurahan yang ada	14%	1,435,000,000	Pengelolaan Perpustakaan Tingkat Daerah Kabupaten/Kota	Jumlah pengunjung perpustakaan daerah kabupaten/kota	4.000 Org	985,000,000
				Pengembangan dan pemeliharaan layanan perpustakaan elektronik	Jumlah buku elektronik yang tersedia	5 paket	35,000,000
				Pengembangan Perpustakaan di Tingkat Daerah Kabupaten/Kota	Jumlah peminjam buku pada perpustakaan keliling	36.000 orang	750,000,000
				Pengembangan Bahan Pustaka	Jumlah pengadaan bahan pustaka (buku konvensional)	1000 Buah	200,000,000
				Pembudayaan Gemar Membaca Tingkat Daerah Kabupaten/Kota	Jumlah pemustaka diseluruh jenis perpustakaan	1920 org	450,000,000
				Pengembangan Literasi Berbasis Inklusi Sosial	Jumlah pelaksanaan sosialisasi literasi berbasis inklusi sosial	10 sosialisasi	450,000,000
Program Pelestarian Koleksi Nasional Dan Naskah Kuno	Prosentase koleksi nasional dan naskah kuno yg dilestarikan	30%	200,000,000	Pelestarian Naskah Kuno Milik Daerah Kabupaten/Kota	Jumlah naskah kuno yang dilestarikan	6 naskah	200,000,000
				Pengembangan, Pengolahan dan Pengalihmediaan Naskah Kuno yang dimiliki oleh Masyarakat untuk Dilestarikan dan Didayagunakan	Jumlah naskah kuno yang dimiliki masyarakat yang dikembangkn, diolah dan dialihmediakan	6 naskah	200,000,000

Program	Indikator Program	2022		Kegiatan / Sub Keg	Indikator Kegiatan / Sub Keg	Rankir	
		Target	Pagu Indikatif (Rp)			Target	Pagu Indikatif (Rp)
1	2	3	4	5	6	7	8
Program Pengelolaan Arsip	Prosentase perangkat daerah, BUMD, pemerintahan desa/kelurahan, satuan pendidikan yang mengelola arsip secara standart	5%	755,000,000	Pengelolaan Arsip Dinamis Daerah Kabupaten/Kota	Jumlah arsip dinamis yang dikelola sesuai standart	30.000 dok	400,000,000
				Pemeliharaan dan Penyusutan Arsip Dinamis	Jumlah arsip yang dikelola sesuai standart	30.000 dok	400,000,000
				Pengelolaan Arsip Statis Daerah Kabupaten/Kota	Jumlah arsip statis yang dikelola sesuai standart	40 dok	155,000,000
				Akuisisi, Pengolahan, Preservasi, dan Akses Arsip Statis	Jumlah arsip statis yang di akuisisi, diolah dan di preservasi dan di akses	40 dok	155,000,000
				Pengelolaan Simpul Jaringan Informasi Kearsipan Nasional Tingkat Kabupaten/Kota	Jumlah SDM pengelola kearsipan yang dibina	140 orang	200,000,000
				Pemberdayaan Kapasitas Unit Kearsipan dan Lembaga Kearsipan Daerah Kabupaten/Kota	Jumlah kegiatan pemberdayaan kapasitas unit kearsipan dan LKD kab/kota	140 orang	200,000,000
Program Perlindungan dan Penyelamatan Arsip	Prosentase arsip yang dilindungi dan terselamatkan	5%	300,000,000	Pemusnahan Arsip Dilingkungan Pemerintah Daerah Kabupaten/Kota yang Memiliki Retensi di Bawah 10 (sepuluh) Tahun	Jumlah arsip yang dinilai dan ditetapkan, jumlah arsip yang dimusnahkan	500 berkas, 5000 berkas	200,000,000
				Penilaian, Penetapan dan Pelaksanaan Pemusnahan Arsip yang Memiliki Retensi di Bawah 10 (sepuluh) Tahun	Jumlah arsip usul musnah yang memiliki retensi dibawah 10 tahun	500 berkas, 5000 berkas	200,000,000
				Perlindungan dan Penyelamatan Arsip Akibat Bencana yang Berskala Kabupaten/ Kota	Jumlah Arsip yang telah di identifikasi dan evakuasi akibat bencana, jumlah arsip yang dipulihkan dan disimpan akibat bencana	20 berkas, 20 berkas	50,000,000
				Evakuasi dan Identifikasi Arsip Akibat Bencana	Jumlah Arsip yang telah di identifikasi dan evakuasi akibat bencana	20 berkas	25,000,000

Program	Indikator Program	2022		Kegiatan / Sub Keg	Indikator Kegiatan / Sub Keg	Rankir	
		Target	Pagu Indikatif (Rp)			Target	Pagu Indikatif (Rp)
1	2	3	4	5	6	7	8
				Pemulihan dan Penyimpanan Arsip Akibat Bencana	Jumlah Arsip yang telah dipulihkan dan dilakukan penyimpanan	20 berkas	25,000,000
				Autentikasi Arsip Statis dan Arsip Hasil Alih Media Kabupaten/Kota	Jumlah Autentisitas Arsip Statis yang dinilai dan ditetapkan	50 berkas	25,000,000
				Penilaian dan Penetapan Autentisitas Arsip Statis sesuai Persyaratan Penjaminan Keabsahan Arsip	Jumlah Autentisitas Arsip Statis yang dinilai dan ditetapkan	50 berkas	15,000,000
				Penilaian dan Penetapan Hasil Alih Media sesuai Persyaratan Penjaminan Keabsahan Arsip	Jumlah alih media arsip yang ter-autentifikasi	500 lembar	10,000,000
				Pencarian Arsip Statis Kabupaten/ Kota yang Dinyatakan Hilang	Jumlah DPA yang ditetapkan	2 DPA	25,000,000
				Pencarian Arsip Statis Kabupaten/ Kota yang Dinyatakan Hilang	Jumlah DPA yang ditetapkan	2 DPA	25,000,000
Program Perizinan Penggunaan Arsip	Prosentase jumlah izin yang dikeluarkan	100.00%	10,000,000	Pelayanan Izin Penggunaan Arsip yang Bersifat Tertutup di Kabupaten/Kota	Penyusunan dan penetapan SOP penggunaan arsip yang bersifat tertutup, jumlah daftar/penetapan izin penggunaan arsip yang bersifat tertutup	2 Dok	10,000,000
				Penyusunan dan Penetapan SOP Penggunaan Arsip yang Bersifat Tertutup	Jumlah penyusunan dan penetapan SOP penggunaan arsip yang bersifat tertutup	1 Dok	7,500,000
				Penyediaan Daftar dan Penetapan Izin Penggunaan Arsip yang Bersifat Tertutup	Jumlah penyediaan dan daftar dan penetapan izin penggunaan arsip yang bersifat tertutup	1 Dok	2,500,000
							16,397,025,150

Dinas Ketenagakerjaan

Program	Indikator Program	TARGET / SATUAN	Kegiatan	Indikator Kegiatan	TARGET/ SATUAN	Sub Kegiatan	Indikator Kegiatan	TARGET/ SATUAN	PAGU SUB KEGIATAN
2.07.03 PROGRAM PELATIHAN KERJA DAN PRODUKTIVITAS TENAGA KERJA	Prosentase pelaksanaan pelatihan kerja dan produktivitas tenaga kerja	39,5%	2.07.03.2.01 Pelaksanaan Pelatihan berdasarkan Unit Kompetensi	Terlaksananya Pelatihan dan Uji/Sertifikasi Kompetensi	60%	2.07.03.2.01.01 Proses Pelaksanaan Pendidikan dan Pelatihan Keterampilan bagi Pencari Kerja berdasarkan Klaster Kompetensi	Jumlah Pelaksanaan Pelatihan pada Balai Latihan Kerja	10 kali	Rp 1,000,000,000
						2.07.03.2.01.02 Koordinasi Lintas Lembaga dan Kerja Sama dengan Sektor Swasta untuk Penyediaan Instruktur serta Sarana dan Prasarana Lembaga Pelatihan Kerja	Jumlah Peserta Sosialisasi Pemangangan	25 Perusahaan	Rp 186,000,000
							Jumlah Peserta Sosialisasi PIPPP	14 Peserta	
						2.07.03.2.01.03 Pengadaan Sarana Pelatihan Kerja Kabupaten/Kota	Jumlah bahan pelatihan yang dibelanjakan	1 paket	Rp 18,000,000
			2.07.03.2.02 Pembinaan Lembaga Pelatihan Kerja Swasta	Jumlah Pembinaan dan Pemberdayaan LPK yang dilaksanakan	24 LPK	2.07.03.2.02.01 Pembinaan Lembaga Pelatihan Kerja Swasta	Jumlah Lembaga Pelatihan Kerja Swasta yang dibina	24 LPK	Rp 131,300,400
			2.07.03.2.03 Perizinan dan Pendaftaran Lembaga Pelatihan Kerja	Jumlah Perizinan dan Pendaftaran Lembaga Pelatihan Kerja yang Dilaksanakan	15 LPK	2.07.03.2.03.01 Penyediaan Sumber Daya Perizinan Lembaga Pelatihan Kerja secara Terintegrasi	Jumlah LPKS yang mengurus ijin	15 LPK	Rp 74,608,600
2.07.03.2.04 Konsultasi Produktivitas pada	Jumlah Sosialisasi Produktivitas pada	2 Kali	2.07.03.2.04.01 Pelaksanaan Konsultasi Produktivitas kepada Perusahaan Kecil	Jumlah Konsultasi ke Kemnaker Jakarta	1 kali	Rp 70,893,600			

Program	Indikator Program	TARGET / SATUAN	Kegiatan	Indikator Kegiatan	TARGET/ SATUAN	Sub Kegiatan	Indikator Kegiatan	TARGET/ SATUAN	PAGU SUB KEGIATAN
			Perusahaan Kecil	Perusahaan Kecil			Jumlah Koordinasi ke Disnaker Provinsi Jatim	9 kali	
							Jumlah Sosialisasi Produktivitas Bagi Perusahaan Kecil	2 kali	
			2.07.03.2.05 Pengukuran Produktivitas Tingkat Daerah Kabupaten/Kot a	Jumlah Bimtek Pengukuran Produktivitas Tenaga Kerja Non Formal yang dilaksanakan	2 Kali	2.07.03.2.05.01 Pengukuran Kompetensi dan Produktivitas Tenaga Kerja	Jumlah Bimtek Peningkatan Produktivitas dan Pengukuran Produktivitas	2 Kali	Rp 145,806,300
2.07.02 PROGRAM PERENCANAAN TENAGA KERJA	Prosentase penyusunan dokumen Rencana Tenaga Kerja (RTK)	36%	2.07.02.2.01 Penyusunan Rencana Tenaga Kerja (RTK)	Terlaksananya Penyusunan Rencana Tenaga Kerja (RTK)	100%	2.07.02.2.01.01 Penyusunan Rencana Tenaga Kerja Makro	Jumlah dokumen Rencana Tenaga Kerja Makro yang disusun	1 kali	Rp 60,000,000
						2.07.02.2.01.02 Penyusunan Rencana Tenaga Kerja Mikro	Jumlah Sosialisasi Perencanaan Tenaga Kerja Mikro	1 kali	Rp 67,380,500
2.07.04 PROGRAM PENEMPATAN TENAGA KERJA	Prosentase peningkatan penempatan tenaga kerja	42%	2.07.04.2.01 Pelayanan Antarkerja di Daerah Kabupaten/Kot a	Terlaksananya Pelayanan Antarkerja di daerah Kab. Probolinggo	97%	2.07.04.2.01.02 Pelayanan antar Kerja	Jumlah Monitoring Daerah Penempatan Transmigrasi	1 kali	Rp 80,000,000
						2.07.04.2.01.03 Penyuluhan dan Bimbingan Jabatan bagi Pencari Kerja	Jumlah Peserta Binjab	200 orang	Rp 80,000,000
						2.07.04.2.01.04 Penyelenggaraan Unit	Jumlah Unit Layanan	1 kali	50,000,000

Program	Indikator Program	TARGET / SATUAN	Kegiatan	Indikator Kegiatan	TARGET/ SATUAN	Sub Kegiatan	Indikator Kegiatan	TARGET/ SATUAN	PAGU SUB KEGIATAN
						Layanan Disabilitas Ketenagakerjaan	Disabilitas Ketenagakerjaan		
						2.07.04.2.01.05 Perluasan Kesempatan Kerja	Jumlah Lokasi dalam Kegiatan Padat Karya Infrastruktur	13 lokasi	Rp 2,340,000,000
			2.07.04.2.02 Penerbitan Izin Lembaga Penempatan Tenaga Kerja Swasta (LPTKS) dalam 1 (satu) Daerah Kabupaten/Kota	Persentase LPTKS yang memiliki izin	100%	2.07.04.2.02.02 Pengawasan dan Pengendalian LPTKS	Jumlah LPTKS yang diawasi	20 LPTKS	60,000,000
			2.07.04.2.04 Pelindungan PMI (Pra dan Purna Penempatan) di Daerah Kabupaten/Kota	Jumlah PMI yang akan dibina dan diberdayakan	20 Peserta	2.07.04.2.04.01 Peningkatan Pelindungan dan Kompetensi Calon Pekerja Migran Indonesia (PMI)/Pekerja Migran Indonesia (PMI)	Jumlah Calon PMI dan PMI yang dilindungi dan meningkat kompetensinya	25 peserta	Rp 100,000,000
						2.07.04.2.04.03 Pemberdayaan Pekerja Migran Indonesia Purna Penempatan	Jumlah Pekerja Migran Indonesia yang diberdayakan	25 peserta	Rp 110,000,000
			2.07.04.2.05 Penerbitan Perpanjangan IMTA yang Lokasi Kerja dalam 1 (satu) Daerah Kabupaten/Kota	Terlaksananya Sosialisasi Perda dan Mekanisme Penggunaan TKA	80%	2.07.04.2.05.01 Koordinasi dan Sinkronisasi Perpanjangan IMTA yang Lokasi Kerja dalam 1 (satu) Daerah Kabupaten/Kota	Jumlah Sosialisasi CTKI Perda dan Mekanisme Penggunaan TKA	1 kali	Rp 33,000,000
			2.07.04.2.03 Pengelolaan	Persentase pelaksanaan	100%	2.07.04.2.03.01 Pemeliharaan dan Operasional Aplikasi	Jumlah Pencari kerja yang mendownload	1 kali	45,000,000

Program	Indikator Program	TARGET / SATUAN	Kegiatan	Indikator Kegiatan	TARGET/ SATUAN	Sub Kegiatan	Indikator Kegiatan	TARGET/ SATUAN	PAGU SUB KEGIATAN
			Informasi Pasar Kerja	pelayanan pasar kerja		Informasi Pasar Kerja Online	Aplikasi Informasi Pasar Kerja Online		
					Jumlah Pengadaan Aplikasi ketenagakerjaan		1 paket	Rp 210,000,000	
					2.07.04.2.03.02 Pelayanan dan Penyediaan Informasi Pasar Kerja Online	Jumlah Kegiatan Bursa Kerja Khusus	3 kali	Rp 50,000,000	
					2.07.04.2.03.03 Job Fair/Bursa Kerja	Jumlah Kegiatan Job Fair	1 kali	Rp 300,000,000	
2.07.05 PROGRAM HUBUNGAN INDUSTRIAL	Prosentase peningkatan hubungan industrial	36%	2.07.05.2.01 Pengesahan Peraturan Perusahaan dan Pendaftaran Perjanjian Kerja Bersama untuk Perusahaan yang hanya Beroperasi dalam 1 (satu) Daerah Kabupaten/Kot a	Terlaksananya Pengesahan Peraturan Perusahaan dan Pendaftaran Perjanjian Kerja Bersama untuk Perusahaan di Daerah Kabupaten	100%	2.07.05.2.01.01 Pengesahan Peraturan Perusahaan bagi Perusahaan	Jumlah Perusahaan yang Mengajukan Pengesahan Peraturan Perusahaan	22 Perusahaan	Rp 81,691,500
						2.07.05.2.01.02 Pendaftaran Perjanjian Kerjasama bagi Perusahaan	Jumlah Perusahaan yang melaksanakan Pencatatan Perjanjian Kerjasama	16 Perusahaan	Rp 23,908,500
						2.07.05.2.01.03 Penyelenggaraan Pendataan dan Informasi Sarana Hubungan Industrial dan Jaminan Sosial Tenaga Kerja serta Pengupahan	Jumlah Sosialisasi Pengupahan	3 kali	Rp 105,600,000
						2.07.05.2.02 Pencegahan dan Penyelesaian Perselisihan	Terlaksananya Peningkatan Perlindungan Tenaga Kerja dan	100%	2.07.05.2.02.01 Pencegahan Perselisihan Hubungan Industrial, Mogok Kerja, dan Penutupan Perusahaan

Program	Indikator Program	TARGET / SATUAN	Kegiatan	Indikator Kegiatan	TARGET/ SATUAN	Sub Kegiatan	Indikator Kegiatan	TARGET/ SATUAN	PAGU SUB KEGIATAN
			Hubungan Industrial, Mogok Kerja dan Penutupan Perusahaan di Daerah Kabupaten/Kota	Pengembangan Lembaga Ketenagakerjaan		yang Berakibat/Berdampak pada Kepentingan di 1 (satu) Daerah Kabupaten/Kota	Hubungan Industrial		
						2.07.05.2.02.02 Penyelesaian Perselisihan Hubungan Industrial, Mogok Kerja, dan Penutupan Perusahaan yang Berakibat/Berdampak pada Kepentingan di 1 (satu) Daerah Kabupaten/Kota	Jumlah Sosialisasi Pembinaan Ketenagakerjaan	2 kali	Rp 140,000,000
						2.07.05.2.02.03 Penyelenggaraan Verifikasi dan Rekapitulasi Keanggotaan pada Organisasi Pengusaha, Federasi dan Konfederasi Serikat Pekerja/Serikat Buruh serta Non Afiliasi	Jumlah Rapat Tripartit	1 kali	Rp 11,000,000
						2.07.05.2.02.04 Pelaksanaan Operasional Lembaga Kerjasama Tripartit Daerah Kabupaten/Kota	Jumlah Koordinasi Tripartit Kabupaten Probolinggo	6 kali	Rp 43,000,000
						2.07.05.2.02.05 Pengembangan Pelaksanaan Jaminan Sosial Tenaga Kerja dan Fasilitas Kesejahteraan Pekerja	Jumlah Peserta Sosialisasi Pembinaan Perusahaan	42 orang	Rp 92,000,000
Program Penunjang Urusan Pemerintahan	Nilai evaluasi SAKIP Dinas	82	Administrasi Umum Perangkat Daerah	Prosentase Pemenuhan Layanan Administrasi	85%	Penyediaan Peralatan dan Perlengkapan Kantor	Jumlah Pengadaan Laptop, Printer, UPS, Stavolt	10 Unit	Rp 112,300,000

Program	Indikator Program	TARGET / SATUAN	Kegiatan	Indikator Kegiatan	TARGET/ SATUAN	Sub Kegiatan	Indikator Kegiatan	TARGET/ SATUAN	PAGU SUB KEGIATAN		
Daerah Kabupaten/Kota	Tenaga Kerja			Umum yang Mendukung Kelancaran Tugas dan Fungsi PD		Penyediaan Barang Cetakan dan Penggandaan	Jumlah Pemenuhan Bahan Cetak Kantor	12 bulan	Rp 6,000,000		
						Penyediaan Peralatan Rumah Tangga	Jumlah Pemenuhan Peralatan Kebersihan Kantor	12 bulan	Rp 3,500,000		
						Penyediaan Komponen Instalasi Listrik/Penerangan Bangunan Kantor	Jumlah Pemenuhan Instalasi Listrik dan Penerangan Kantor	12 bulan	Rp 5,500,000		
						Penyediaan Bahan Logistik Kantor	Jumlah Pemenuhan Bahan Logistik Kantor	12 bulan	Rp 2,700,000		
		Penyediaan Jasa Penunjang Urusan Pemerintahan Daerah	Prosentase Penyediaan Jasa Penunjang yang Mendukung Kelancaran tugas dan fungsi PD	85%				Penyediaan Jasa Komunikasi, Sumber Daya Air dan Listrik	Jumlah Pemenuhan Jasa Komunikasi, Sumber Daya Air dan Listrik Kantor	12 bulan	Rp 100,000,000
								Penyediaan Jasa Pelayanan Umum Kantor	Jumlah Pembayaran Honor Tenaga Non PNS	12 bulan	Rp 800,000,000
		Pemeliharaan Barang Milik Daerah Penunjang Urusan Pemerintahan Daerah	Prosentase Pemeliharaan Barang Milik Daerah yang Mendukung Kelancaran Tugas dan Fungsi PD	85%				Penyediaan Jasa Pemeliharaan, Biaya Pemeliharaan, Pajak, dan Perizinan Kendaraan Dinas Operasional atau Lapangan	Jumlah Pemeliharaan Kendaraan Dinas	2 unit	Rp 50,000,000
								Pemeliharaan Peralatan dan Mesin Lainnya	Jumlah Pemeliharaan Sarana	3 unit	Rp 2,500,000

Program	Indikator Program	TARGET / SATUAN	Kegiatan	Indikator Kegiatan	TARGET/ SATUAN	Sub Kegiatan	Indikator Kegiatan	TARGET/ SATUAN	PAGU SUB KEGIATAN		
							Prasarana Kantor				
						Pemeliharaan/Rehabilitasi Sarana dan Prasarana Pendukung Gedung Kantor atau Bangunan Lainnya	Jumlah Pemeliharaan Gedung Kantor	1 gedung	Rp 5,500,000		
			Perencanaan, Penganggaran, dan Evaluasi Kinerja Perangkat Kerja	Prosentase Pemenuhan Dokumen Perencanaan, Penganggaran dan Evaluasi Kinerja Pendukung Tugas dan Fungsi PD	85%	Koordinasi dan penyusunan Laporan Capaian Kinerja dan Ikhtisar Realisasi Kinerja	Jumlah Dokumen LAKIP, LKPJ dan LPPD	3 dokumen	Rp 22,000,000		
								Koordinasi dan Penyusunan Dokumen RKA-SKPD	Jumlah Dokumen RKA SKPD	4 dokumen	Rp 22,000,000
								Koordinasi dan Penyusunan Dokumen Perubahan RKA-SKPD	Jumlah Dokumen RKA Perubahan SKPD	4 dokumen	Rp 22,000,000
								Koordinasi dan Penyusunan DPA-SKPD	Jumlah Dokumen DPA SKPD	4 dokumen	Rp 22,000,000
								Koordinasi dan Penyusunan Perubahan DPA-SKPD	Jumlah Dokumen DPA Perubahan SKPD	4 dokumen	Rp 22,000,000
						Administrasi Keuangan Perangkat Daerah	Prosentase Penatausahaan dan Pelaporan Keuangan Berkualitas dan tepat Waktu	85%	Penyediaan Gaji dan Tunjangan ASN	Jumlah Pemenuhan Gaji & Tunjangan ASN	34 pegawai
					Koordinasi dan Penyusunan Laporan Keuangan Akhir Tahun SKPD				Jumlah Dokumen Pelaporan Akhir Tahun	2 dokumen	Rp 20,000,000

Dinas Sosial

PROGRAM	INDIKATOR KINERJA PROG	TARGET DAN SATUAN (%)	KEGIATAN	INDIKATOR KINERJA KEG.	TARGET DAN SATUAN	SUB KEGIATAN	INDIKATOR KINERJA SUB KEG.	TARGET DAN SATUAN	PAGU SUB KEGIATAN
PROGRAM PEMBERDAYAAN SOSIAL	Persentase Potensi Sumber Kesejahteraan Sosial yang diberdayakan	0.6	Pengembangan Potensi Sumber Kesejahteraan Sosial Daerah Kabupaten/Kota	Jumlah Potensi Sumber Kesejahteraan Sosial yang diberdayakan	380 orang	1.06.02.2.03.01 Peningkatan Kemampuan Potensi Pekerja Sosial Masyarakat Kewenangan Kabupaten/Kota	Jumlah Potensi Pekerja Sosial Masyarakat yang diberdayakan	80 Orang	150,000,000
						1.06.02.2.03.02 Peningkatan Kemampuan Potensi Tenaga Kesejahteraan Sosial Kecamatan Kewenangan Kabupaten/Kota	Jumlah Potensi Tenaga Kesejahteraan Sosial Kecamatan yang diberdayakan	24 TKSK	400,000,000
						1.06.02.2.03.03 Peningkatan Kemampuan Potensi Sumber Kesejahteraan Sosial Keluarga Kewenangan Kabupaten/Kota	Jumlah Potensi Sumber Kesejahteraan Sosial Keluarga yang diberdayakan	300 orang	150,000,000
						1.06.02.2.03.04 Peningkatan Kemampuan Potensi Sumber Kesejahteraan Sosial Kelembagaan Masyarakat Kewenangan Kabupaten/Kota	Jumlah Potensi Sumber Kesejahteraan Sosial Kelembagaan Masyarakat yang diberdayakan	123 Lembaga	150,000,000
						1.06.02.2.03.05 Peningkatan Kemampuan Sumber Daya Manusia dan Penguatan Lembaga Konsultasi Kesejahteraan Keluarga (LK3)	Jumlah Lembaga Konsultasi Kesejahteraan Keluarga (LK3) yang diberdayakan	1 Lembaga	100,000,000
PROGRAM REHABILITASI SOSIAL	Persentase PPKS yang mendapat Rehabilitasi Sosial Penyandang	0.09	1.06.04.2.01 Rehabilitasi Sosial Dasar Penyandang Disabilitas Terlantar, Anak	Jumlah PPKS yang mendapat Rehabilitasi Sosial Dasar Penyandang Disabilitas	1733	1.06.04.2.01.01 Penyediaan Permakanaan	Jumlah PPKS yang permakannya disediakan	480 orang	150,000,000

PROGRAM	INDIKATOR KINERJA PROG	TARGET DAN SATUAN (%)	KEGIATAN	INDIKATOR KINERJA KEG.	TARGET DAN SATUAN	SUB KEGIATAN	INDIKATOR KINERJA SUB KEG.	TARGET DAN SATUAN	PAGU SUB KEGIATAN
	Masalah Kesejahteraan Sosial (PMKS) Lainnya Bukan Korban HIV/AIDS dan NAPZA di Luar Panti Sosial		Terlantar, Lanjut Usia Terlantar, serta Gelandangan Pengemis di Luar Panti Sosial	Terlantar, Anak Terlantar, Lanjut Usia Terlantar, serta Gelandangan Pengemis di Luar Panti Sosial					
						1.06.04.2.01.02 Penyediaan Sandang	Jumlah PPKS yang menerima sandang	120 orang	100,000,000
						1.06.04.2.01.03 Penyediaan Alat Bantu	Jumlah PPKS yang menerima alat bantu	200 orang	150,000,000
						1.06.04.2.01.04 Pemberian Pelayanan Reunifikasi Keluarga	Jumlah keluarga yang mendapat pelayanan reunifikasi	100 orang	50,000,000
						1.06.04.2.01.05 Pemberian Bimbingan Fisik, Mental, Spiritual, dan Sosial	Jumlah PPKS yang mendapat bimbingan fisik, mental, spritual dan sosial	360 orang	75,000,000
						1.06.04.2.01.06 Pemberian Bimbingan Sosial kepada Keluarga Penyandang Disabilitas Terlantar, Anak Terlantar, Lanjut Usia Terlantar, serta Gelandangan Pengemis dan Masyarakat	Jumlah Keluarga Penyandang Disabilitas Terlantar, Anak Terlantar, Lanjut Usia Terlantar, serta Gelandangan Pengemis dan Masyarakat yang mendapat bimbingan	693 orang	2,000,000,000
						1.06.04.2.01.07 Fasilitasi Pembuatan Nomor Induk Kependudukan, Akta Kelahiran, Surat Nikah, dan Kartu Identitas Anak	Jumlah PPKS yang mendapat fasilitas Pembuatan Nomor Induk Kependudukan, Akta Kelahiran, Surat Nikah, dan Kartu Identitas Anak	100 orang	50,000,000
						1.06.04.2.01.08 Pemberian Akses ke Layanan	Jumlah PPKS yang mendapat akses ke	100 orang	50,000,000

PROGRAM	INDIKATOR KINERJA PROG	TARGET DAN SATUAN (%)	KEGIATAN	INDIKATOR KINERJA KEG.	TARGET DAN SATUAN	SUB KEGIATAN	INDIKATOR KINERJA SUB KEG.	TARGET DAN SATUAN	PAGU SUB KEGIATAN
						Pendidikan dan Kesehatan Dasar	Layanan Pendidikan dan Kesehatan Dasar		
						1.06.04.2.01.09 Pemberian Layanan Data dan Pengaduan	Jumlah PPKS yang mendapat layanan data dan pengaduan	70 orang	50,000,000
						1.06.04.2.01.10 Pemberian Layanan Kedaruratan	Jumlah PPKS yang mendapat layanan kedaruratan	100 orang	50,000,000
						1.06.04.2.01.11 Pemberian Pelayanan Penelusuran Keluarga	Jumlah PPKS yang mendapat layanan Penelusuran Keluarga	120 orang	50,000,000
						1.06.04.2.01.12 Pemberian Layanan Rujukan	Jumlah PPKS yang mendapat layanan rujukan	70 orang	50,000,000
			1.06.04.2.02 Rehabilitasi Sosial Penyandang Masalah Kesejahteraan Sosial (PMKS) Lainnya Bukan Korban HIV/AIDS dan NAPZA di Luar Panti Sosial	Jumlah PPKS yang mendapat Rehabilitasi Sosial Penyandang Masalah Kesejahteraan Sosial (PMKS) Lainnya Bukan Korban HIV/AIDS dan NAPZA di Luar Panti Sosial	1280 Orang	1.06.04.2.02.01 Pemberian Layanan Data dan Pengaduan	Jumlah PPKS yang mendapat layanan data dan pengaduan	100 orang	75,000,000
						1.06.04.2.02.02 Pemberian Layanan Kedaruratan	Jumlah PPKS yang mendapat layanan kedaruratan	80 orang	75,000,000
						1.06.04.2.02.03 Penyediaan Permakanan	Jumlah PPKS yang permakanannya disediakan	480 orang	125,000,000
						1.06.04.2.02.04 Penyediaan Sandang	Jumlah PPKS yang menerima sandang	240 orang	120,000,000
						1.06.04.2.02.05 Penyediaan Alat Bantu	Jumlah PPKS yang menerima bantu	120 orang	250,000,000

PROGRAM	INDIKATOR KINERJA PROG	TARGET DAN SATUAN (%)	KEGIATAN	INDIKATOR KINERJA KEG.	TARGET DAN SATUAN	SUB KEGIATAN	INDIKATOR KINERJA SUB KEG.	TARGET DAN SATUAN	PAGU SUB KEGIATAN
						1.06.04.2.02.06 Penyediaan Perbekalan Kesehatan di Luar Panti	Jumlah PPKS yang mendapat perbekalan kesehatan di luar panti	120 orang	75,000,000
						1.06.04.2.02.07 Pemberian Bimbingan Fisik, Mental, Spiritual, dan Sosial	Jumlah PPKS yang mendapat bimbingan fisik, mental, spritual dan sosial	540 orang	150,000,000
						1.06.04.2.02.08 Pemberian Bimbingan Sosial kepada Keluarga Penyandang Masalah Kesejahteraan Sosial (PMKS) Lainnya Bukan Korban HIV/AIDS dan NAPZA	Jumlah Keluarga Penyandang Masalah Kesejahteraan Sosial (PMKS) Lainnya Bukan Korban HIV/AIDS dan NAPZA yang mendapat bimbingan sosial	140 orang	90,000,000
						.06.04.2.02.09 Fasilitasi Pembuatan Nomor Induk Kependudukan, Akta Kelahiran, Surat Nikah, dan Kartu Identitas Anak	Jumlah PPKS yang mendapat fasilitas Pembuatan Nomor Induk Kependudukan, Akta Kelahiran, Surat Nikah, dan Kartu Identitas Anak	120 orang	50,000,000
						1.06.04.2.02.10 Pemberian Akses ke Layanan Pendidikan dan Kesehatan Dasar	Jumlah PPKS yang mendapat Akses ke Layanan Pendidikan dan Kesehatan Dasar	100 orang	50,000,000
						1.06.04.2.02.11 Pemberian Pelayanan Penelusuran Keluarga	Jumlah PPKS yang mendapat Pelayanan Penelusuran Keluarga	100 orang	50,000,000
						1.06.04.2.02.12 Pemberian Pelayanan Reunifikasi Keluarga	Jumlah PPKS yang mendapat Pelayanan Reunifikasi Keluarga	100 orang	50,000,000
						1.06.04.2.02.13 Pemberian Layanan Rujukan	Jumlah PPKS yang mendapat Layanan Rujukan	100 orang	50,000,000
						1.06.04.2.02.14 Kerjasama antar Lembaga dan Kemitraan dalam Pelaksanaan	Jumlah Kerjasama antar Lembaga dan Kemitraan dalam Pelaksanaan	360 orang	150,000,000

PROGRAM	INDIKATOR KINERJA PROG	TARGET DAN SATUAN (%)	KEGIATAN	INDIKATOR KINERJA KEG.	TARGET DAN SATUAN	SUB KEGIATAN	INDIKATOR KINERJA SUB KEG.	TARGET DAN SATUAN	PAGU SUB KEGIATAN
						Pelaksanaan Rehabilitasi Sosial Kabupaten/Kota	Rehabilitasi Sosial Kabupaten/Kota yang terjalin		
1.06.05 PROGRAM PERLINDUNGAN DAN JAMINAN SOSIAL	Persentase anak-anak terlantar yang terpelihara	0.13	1.06.05.2.01 Pemeliharaan Anak-Anak Terlantar	Jumlah anak-anak terlantar yang terpelihara	150 anak	1.06.05.2.01.01 Penjangkauan Anak-Anak Terlantar	Jumlah anak-anak terlantar yang terjangkau	50 anak	150,000,000
						1.06.05.2.01.02 Rujukan Anak-Anak Terlantar	Jumlah anak-anak terlantar yang mendapat rujukan	50 anak	100,000,000
						1.06.05.2.01.03 Pemantauan terhadap Pelaksanaan Pemeliharaan Anak Terlantar	Jumlah anak-anak terlantar yang dipantau dalam pelaksanaan pemeliharaan anak terlantar	50 anak	100,000,000
	Persentase data fakir miskin yang dikelola secara elektronik	0.57	1.06.05.2.02 Pengelolaan Data Fakir Miskin Cakupan Daerah Kabupaten/Kota	Jumlah data fakir miskin cakupan daerah kabupaten/kota yang dikelola secara elektronik	30.000 orang	1.06.05.2.02.01 Pendataan Fakir Miskin Cakupan Daerah Kabupaten/Kota	Jumlah Fakir Miskin Cakupan Daerah Kabupaten/Kota yang terdata	10.000 orang	700,000,000
						1.06.05.2.02.02 Pengelolaan Data Fakir Miskin Cakupan Daerah Kabupaten/Kota	Jumlah Data Fakir Miskin Cakupan Daerah Kabupaten/Kota yang dikelola secara elektronik	10.000 orang	650,000,000
						1.06.05.2.02.03 Fasilitasi Bantuan Sosial Kesejahteraan Keluarga	Jumlah keluarga yang mendapat fasilitas bantuan sosial kesejahteraan keluarga	10.000 orang	650,000,000
						1.06.05.2.02.04 Fasilitasi Bantuan Pengembangan Ekonomi Masyarakat	Jumlah PPKS yang mendapat fasilitas bantuan pengembangan ekonomi masyarakat	25 KUBE	1,000,000,000

PROGRAM	INDIKATOR KINERJA PROG	TARGET DAN SATUAN (%)	KEGIATAN	INDIKATOR KINERJA KEG.	TARGET DAN SATUAN	SUB KEGIATAN	INDIKATOR KINERJA SUB KEG.	TARGET DAN SATUAN	PAGU SUB KEGIATAN
1.06.06 PROGRAM PENANGANAN BENCANA	Presentase Korban Bencana Alam dan Sosial Kabupaten/Kota yang mendapat perlindungan sosial selama masa tanggap darurat	100	1.06.06.2.01 Perlindungan Sosial Korban Bencana Alam dan Sosial Kabupaten/Kota	Jumlah Korban Bencana Alam dan Sosial Kabupaten/Kota yang mendapat perlindungan sosial	1200 orang	1.06.06.2.01.01 Penyediaan Makanan	Jumlah PPKS yang menerima makanan	500 Orang	150,000,000
						1.06.06.2.01.02 Penyediaan Sandang	Jumlah PPKS yang menerima sandang	500 Orang	125,000,000
						1.06.06.2.01.03 Penyediaan Tempat Penampungan Pengungsi	Jumlah PPKS yang mendapat tempat penampungan pengungsi	100 Orang	70,000,000
						1.06.06.2.01.04 Penanganan Khusus bagi Kelompok Rentan	Jumlah PPKS kelompok rentan yang mendapat penanganan khusus	50 Orang	50,000,000
						1.06.06.2.01.05 Pelayanan Dukungan Psikososial	Jumlah PPKS yang mendapat pelayanan dukungan psikososial	50 Orang	45,000,000
						Koordinasi, Sosialisasi dan Pelaksanaan Kampung Siaga Bencana	Jumlah Sosialisasi Kampung Siaga Bencana	200 Orang	300,000,000
							Koordinasi, Sosialisasi dan Pelaksanaan Taruna Siaga Bencana	Jumlah Taruna Siaga Bencana yang diberdayakan	50 orang
1.06.07 PROGRAM PENGELOLAAN TAMAN MAKAM PAHLAWAN	Presentase taman makam pahlawan yang terkelola	100	1.06.07.2.01 Pemeliharaan Taman Makam Pahlawan	Jumlah Taman Makam Pahlawan Nasional	1 kompleks	1.06.07.2.01.01 Rehabilitasi Sarana dan Prasarana Taman Makam Pahlawan Nasional Kabupaten/Kota	Jumlah Sarana Prasarana Taman Pahlawan Nasional Kab/Kota yang direhabilitasi	16 unit	150,000,000

PROGRAM	INDIKATOR KINERJA PROG	TARGET DAN SATUAN (%)	KEGIATAN	INDIKATOR KINERJA KEG.	TARGET DAN SATUAN	SUB KEGIATAN	INDIKATOR KINERJA SUB KEG.	TARGET DAN SATUAN	PAGU SUB KEGIATAN
			Nasional Kabupaten/Kota	Kabupaten/Kota yang terpelihara					
						1.06.07.2.01.02 Pemeliharaan Taman Makam Pahlawan Nasional Kabupaten/Kota	Jumlah Taman Makam Pahlawan Nasional Kabupaten/Kota yang terpelihara	1 Kompleks	200,000,000
						1.06.07.2.01.03 Pengamanan Taman Makam Pahlawan Nasional Kabupaten/Kota	Jumlah Taman Makam Pahlawan Nasional Kabupaten/Kota yang diamankan	3 orang	85,000,000
Program Penunjang Urusan Pemerintah Daerah	Nilai evaluasi SAKIP perangkat daerah	76	Perencanaan, Penganggaran, dan Evaluasi Kinerja Perangkat Daerah	jumlah dokumen perencanaan dan evaluasi PD yang terselesaikan	3 Dokumen	Penyusunan Dokumen Perencanaan Perangkat Daerah	Jumlah Dokumen Perencanaan PD	5 dokumen	75,000,000
						Koordinasi dan Penyusunan Dokumen RKA- SKPD	jumlah dokumen RKA-SKPD Perubahan	2 Kali	50,000,000
						Koordinasi dan Penyusunan Dokumen Perubahan RKA- SKPD	jumlah dokumen perubahan RKA-SKPD	2 Kali	50,000,000
						Koordinasi dan Penyusunan Laporan Capaian Kinerja dan Ikhtisar Realisasi Kinerja SKPD	jumlah dokumen laporan capaian kinerja dan realisasi kinerja SKPD		50,000,000
			Administrasi Keuangan Perangkat Daerah			Penyediaan Gaji dan Tunjangan ASN	jumlah penyediaan gaji dan tunjangan ASN yang terbayar	12 Bulan	2,600,000,000
						Penyediaan Administrasi Pelaksanaan Tugas ASN			100,000,000
						Koordinasi dan Penyusunan Laporan Keuangan Akhir Tahun SKPD	jumlah laporan keuangan akhir tahun SKPD		50,000,000

PROGRAM	INDIKATOR KINERJA PROG	TARGET DAN SATUAN (%)	KEGIATAN	INDIKATOR KINERJA KEG.	TARGET DAN SATUAN	SUB KEGIATAN	INDIKATOR KINERJA SUB KEG.	TARGET DAN SATUAN	PAGU SUB KEGIATAN
			Administrasi Barang Milik Daerah pada Perangkat Daerah			Penyusunan Perencanaan Kebutuhan Barang Milik Daerah SKPD	jumlah dokumen perencanaan kebutuhan BMD	2 Dokumen	45,000,000
			Administrasi Kepegawaian Perangkat Daerah			Bimbingan Teknis Implementasi Peraturan Perundang- Undangan	jumlah bimbingan teknis kepada ASN dan Non ASN yang terlaksana	2 Kali	150,000,000
			Administrasi Umum Perangkat Daerah			Penyediaan Bahan Logistik Kantor	jumlah penyediaan logistik kantor yang tersedia	12 Bulan	100,000,000
						Penyediaan Barang Cetakan dan Penggandaan			70,000,000
						Penyelenggaraan Rapat Koordinasi dan Konsultasi SKPD			150,000,000
			Pengadaan Barang Milik Daerah Penunjang Urusan Pemerintah Daerah			Pengadaan Aset Tetap Lainnya	jumlah pengadaan aset	7 unit	70,000,000
			Penyediaan Jasa Penunjang Urusan Pemerintahan Daerah	jumlah penyediaan jasa yang terlaksanakan		Penyediaan Jasa Surat Menyurat			50,000,000
						Penyediaan Jasa Komunikasi, Sumber Daya Air dan Listrik	jumlah penyediaan ATL perangkat daerah	12 Bulan	150,000,000
						Penyediaan Jasa Peralatan dan Perlengkapan Kantor	jumlah penyediaan peralatan dan perlengkapan PD	12 Bulan	75,000,000
						Penyediaan Jasa Pelayanan Umum Kantor	jumlah pelayanan umum kantor yang terlaksana	12 Bulan	470,000,000

PROGRAM	INDIKATOR KINERJA PROG	TARGET DAN SATUAN (%)	KEGIATAN	INDIKATOR KINERJA KEG.	TARGET DAN SATUAN	SUB KEGIATAN	INDIKATOR KINERJA SUB KEG.	TARGET DAN SATUAN	PAGU SUB KEGIATAN
			Pemeliharaan Barang Milik Daerah Penunjang Urusan Pemerintahan Daerah			Penyediaan Jasa Pemeliharaan, Biaya Pemeliharaan dan Pajak Kendaraan Perorangan Dinas atau Kendaraan Dinas Jabatan	jumlah kendaraan dinas yang mendapatkan perawatan dan pemeliharaan	15 unit	90,000,000
						Pemeliharaan Aset Tak Berwujud	jumlah pemeliharaan aset tak berwujud	2 paket	100,000,000
									14,305,000,000

Kecamatan Bantaran

Program	Indikator Program	Kegiatan / Sub Keg	Indikator Kegiatan / Sub Keg	2022	
				Target	Pagu Indikatif (Rp)
Program Penyelenggaraan Pemerintahan Dan Pelayanan Publik	Prosentase Pelayanan Publik yang dilaksanakan dengan baik dan lancar	Koordinasi Penyelenggaran Kegiatan Pemerintahan di Tingkat Kecamatan	Jumlah Koordinasi dan Fasilitasi Pemerintahan	73	65,000,000
		Pelaksanaan Urusan Pemerintahan yang Dilimpahkan kepada Camat	Jumlah Koordinasi dan Fasilitasi Perekonomian	100	20,000,000
Program Pemberdayaan Masyarakat Desa Dan Kelurahan	Prosentase peningkatan fasilitasi pemberdayaan masyarakat yang terlaksana dengan baik	Koordinasi Kegiatan Pemberdayaan Desa	Jumlah koordinasi & fasilitasi pemberdayaan masyarakat desa yang terlaksana dengan baik	100	63,000,000
Program Koordinasi Ketentraman Dan Ketertiban Umum	Prosentase fasilitasi Penyelenggaraan Ketentraman dan Ketertiban	Koordinasi Upaya Penyelenggaraan Ketentraman dan Ketertiban Umum	Prosentase fasilitasi Penyelenggaraan Ketentraman dan Ketertiban	100	20,000,000
Program Penyelenggaraan Urusan Pemerintahan Umum	Prosentase jenis fasilitasi Fasilitasi Penyelenggraan Urusan Pemerintahan Umum yang terlaksana dengan baik	Penyelenggaraan Urusan Pemerintahan Umum sesuai Penugasan Kepala Daerah	Jumlah Pemenuhan Urusan Pemerintahan Umum	100	35,000,000
Program Penunjang Urusan Pemerintahan Daerah Kabupaten/Kota	Nilai Evaluasi Sakip Perangkat Daerah	Perencanaan, Penganggaran dan Evaluasi Kinerja Perangkat Daerah	Prosentase dokumen perencanaan yang disusun tepat waktu	82	655,000,000
					858,000,000

Kecamatan Banyuwang

Program	Indikator Program	Kegiatan / Sub Keg	Indikator Kegiatan / Sub Keg	2022	
				Target	Pagu Indikatif (Rp)
Program Penyelenggaraan Pemerintahan Dan Pelayanan Publik	Prosentase Pelayanan Publik yang dilaksanakan dengan baik dan lancar	Koordinasi Penyelenggaraan Kegiatan Pemerintahan di Tingkat Kecamatan	Jumlah Koordinasi dan Fasilitas Pemerintahan	73	65,000,000
Program Pemberdayaan Masyarakat Desa Dan Kelurahan	Prosentase peningkatan fasilitas pemberdayaan masyarakat yang terlaksana dengan baik	Koordinasi Kegiatan Pemberdayaan Desa	Jumlah koordinasi & fasilitas pemberdayaan masyarakat desa yang terlaksana dengan baik	100	40,000,000
Program Koordinasi Ketentraman Dan Ketertiban Umum	Prosentase fasilitas Penyelenggaraan Ketentraman dan Ketertiban	Koordinasi Upaya Penyelenggaraan Ketentraman dan Ketertiban Umum	Prosentase fasilitas Penyelenggaraan Ketentraman dan Ketertiban	100	150,000,000
Program Penyelenggaraan Urusan Pemerintahan Umum	Prosentase jenis fasilitas Fasilitas Penyelenggaraan Urusan Pemerintahan Umum yang terlaksana dengan baik	Penyelenggaraan Urusan Pemerintahan Umum sesuai Penugasan Kepala Daerah	Jumlah Pemenuhan Urusan Pemerintahan Umum	100	75,000,000
Program Penunjang Urusan Pemerintahan Daerah Kabupaten/Kota	Nilai Evaluasi Sakip Perangkat Daerah	Perencanaan, Penganggaran dan Evaluasi Kinerja Perangkat Daerah	Prosentase dokumen perencanaan yang disusun tepat waktu	83	455,974,000
					785,974,000

Kecamatan Besuk

Program	Indikator Program	Kegiatan / Sub Keg	Indikator Kegiatan / Sub Keg	2022	
				Target	Pagu Indikatif (Rp)
Program Penyelenggaraan Pemerintahan Dan Pelayanan Publik	Prosentase Pelayanan Publik yang dilaksanakan dengan baik dan lancar	Koordinasi Penyelenggaraan Kegiatan Pemerintahan di Tingkat Kecamatan	Jumlah Koordinasi dan Fasilitas Pemerintahan	73	65,000,000
Program Pemberdayaan Masyarakat Desa Dan Kelurahan	Prosentase peningkatan fasilitas pemberdayaan masyarakat yang terlaksana dengan baik	Koordinasi Kegiatan Pemberdayaan Desa	Jumlah koordinasi & fasilitas pemberdayaan masyarakat desa yang terlaksana dengan baik	100	40,000,000
Program Koordinasi Ketentraman Dan Ketertiban Umum	Prosentase fasilitas Penyelenggaraan Ketentraman dan Ketertiban	Koordinasi Upaya Penyelenggaraan Ketentraman dan Ketertiban Umum	Prosentase fasilitas Penyelenggaraan Ketentraman dan Ketertiban	100	150,000,000
Program Penyelenggaraan Urusan Pemerintahan Umum	Prosentase jenis fasilitas Fasilitas Penyelenggaraan Urusan Pemerintahan Umum yang terlaksana dengan baik	Penyelenggaraan Urusan Pemerintahan Umum sesuai Penugasan Kepala Daerah	Jumlah Pemenuhan Urusan Pemerintahan Umum	100	75,000,000
Program Penunjang Urusan Pemerintahan Daerah Kabupaten/Kota	Nilai Evaluasi Sakip Perangkat Daerah	Perencanaan, Penganggaran dan Evaluasi Kinerja Perangkat Daerah	Prosentase dokumen perencanaan yang disusun tepat waktu	83	455,974,000
					785,974,000

Kecamatan Dringu

Program	Indikator Program	Kegiatan / Sub Keg	Indikator Kegiatan / Sub Keg	2022	
				Target	Pagu Indikatif (Rp)
Program Penyelenggaraan Pemerintahan Dan Pelayanan Publik	Prosentase Pelayanan Publik yang dilaksanakan dengan baik dan lancar	Koordinasi Penyelenggaraan Kegiatan Pemerintahan di Tingkat Kecamatan	Jumlah Koordinasi dan Fasilitas Pemerintahan	73	65,000,000
Program Pemberdayaan Masyarakat Desa Dan Kelurahan	Prosentase peningkatan fasilitas pemberdayaan masyarakat yang terlaksana dengan baik	Koordinasi Kegiatan Pemberdayaan Desa	Jumlah koordinasi & fasilitas pemberdayaan masyarakat desa yang terlaksana dengan baik	100	40,000,000
Program Koordinasi Ketentraman Dan Ketertiban Umum	Prosentase fasilitas Penyelenggaraan Ketentraman dan Ketertiban	Koordinasi Upaya Penyelenggaraan Ketentraman dan Ketertiban Umum	Prosentase fasilitas Penyelenggaraan Ketentraman dan Ketertiban	100	150,000,000
Program Penyelenggaraan Urusan Pemerintahan Umum	Prosentase jenis fasilitas Fasilitas Penyelenggaraan Urusan Pemerintahan Umum yang terlaksana dengan baik	Penyelenggaraan Urusan Pemerintahan Umum sesuai Penugasan Kepala Daerah	Jumlah Pemenuhan Urusan Pemerintahan Umum	100	75,000,000
Program Penunjang Urusan Pemerintahan Daerah Kabupaten/Kota	Nilai Evaluasi Sakip Perangkat Daerah	Perencanaan, Penganggaran dan Evaluasi Kinerja Perangkat Daerah	Prosentase dokumen perencanaan yang disusun tepat waktu	83	455,974,000
					785,974,000

Kecamatan Gading

Program	Indikator Program	Kegiatan / Sub Keg	Indikator Kegiatan / Sub Keg	2022	
				Target	Pagu Indikatif (Rp)
Program Penyelenggaraan Pemerintahan Dan Pelayanan Publik	Prosentase Pelayanan Publik yang dilaksanakan dengan baik dan lancar	Koordinasi Penyelenggaraan Kegiatan Pemerintahan di Tingkat Kecamatan	Jumlah Koordinasi dan Fasilitas Pemerintahan	73	65,000,000
Program Pemberdayaan Masyarakat Desa Dan Kelurahan	Prosentase peningkatan fasilitas pemberdayaan masyarakat yang terlaksana dengan baik	Koordinasi Kegiatan Pemberdayaan Desa	Jumlah koordinasi & fasilitas pemberdayaan masyarakat desa yang terlaksana dengan baik	100	40,000,000
Program Koordinasi Ketentraman Dan Ketertiban Umum	Prosentase fasilitas Penyelenggaraan Ketentraman dan Ketertiban	Koordinasi Upaya Penyelenggaraan Ketentraman dan Ketertiban Umum	Prosentase fasilitas Penyelenggaraan Ketentraman dan Ketertiban	100	150,000,000
Program Penyelenggaraan Urusan Pemerintahan Umum	Prosentase jenis fasilitas Fasilitas Penyelenggaraan Urusan Pemerintahan Umum yang terlaksana dengan baik	Penyelenggaraan Urusan Pemerintahan Umum sesuai Penugasan Kepala Daerah	Jumlah Pemenuhan Urusan Pemerintahan Umum	100	75,000,000
Program Penunjang Urusan Pemerintahan Daerah Kabupaten/Kota	Nilai Evaluasi Sakip Perangkat Daerah	Perencanaan, Penganggaran dan Evaluasi Kinerja Perangkat Daerah	Prosentase dokumen perencanaan yang disusun tepat waktu	83	455,974,000
					785,974,000

Kecamatan Gending

Program	Indikator Program	Kegiatan / Sub Keg	Indikator Kegiatan / Sub Keg	2022	
				Target	Pagu Indikatif (Rp)
Program Penyelenggaraan Pemerintahan Dan Pelayanan Publik	Prosentase jenis Fasilitas Penyelenggaraan Pemerintahan dan Pelayan Publik yang terlaksana dengan baik	Fasilitasi, Rekomendasi dan Koordinasi Pembinaan dan Pengawasan Desa	Prosentase Peningkatan Fasilitas Pembinaan dan Pengawasan yang terlaksana dengan baik	100	100,000,000
Program Pemberdayaan Masyarakat Desa Dan Kelurahan	Prosentase Peningkatan Fasilitas Pemberdayaan Masyarakat yang terlaksana dengan baik	Pemberdayaan Desa	Prosentase Peningkatan Fasilitas Pemberdayaan Masyarakat yang terlaksana dengan baik	100	100,000,000
		Pemberdayaan Kelembagaan Kemasyarakatan Tingkat Kecamatan	Prosentase Peningkatan Fasilitas Pemberdayaan Masyarakat yang terlaksana dengan baik		
Program Koordinasi Ketentraman Dan Ketertiban Umum	Prosentase jenis Fasilitas Penyelenggaraan Ketentraman dan Ketertiban	Koordinasi Upaya Penyelenggaraan Ketentraman dan Ketertiban Umum	Prosentase Fasilitas Penyelenggaraan Ketentraman dan Ketertiban	100	100,000,000
Program Penyelenggaraan Urusan Pemerintahan Umum	Prosentase jenis Fasilitas Penyelenggaraan Urusan Pemerintahan Umum yang terlaksana dengan baik	Penyelenggaraan Urusan Pemerintahan Umum sesuai Penugasan Kepala Daerah	Prosentase jenis Fasilitas Penyelenggaraan Urusan Pemerintahan Umum yang terlaksana dengan baik	100	100,000,000
Program Penunjang Urusan Pemerintahan Daerah Kabupaten/Kota	Nilai SAKIP	Administrasi Keuangan	Nilai SAKIP	100	200,000,000
		Administrasi Umum Perangkat Daerah	Nilai SAKIP	100	75,000,000
		Pemeliharaan Barang Milik Daerah	Nilai SAKIP	100	40,000,000
		Pengadaan Barang Milik Daerah	Nilai SAKIP	100	60,000,000
		Penyediaan Jasa Penunjang Urusan Perangkat Daerah	Nilai SAKIP	100	75,000,000
		Perencanaan, Penganggaran dan Evaluasi Kinerja Perangkat Daerah	Nilai SAKIP	100	50,000,000
					900,000,000

Kecamatan Kraksaan

Program	Indikator Program	2022		Kegiatan / Sub Keg	Indikator Kegiatan / Sub Keg	2022	
		Target	Pagu Indikatif (Rp)			Target	Pagu Indikatif (Rp)
Program Penyelenggaraan Pemerintahan Dan Pelayanan Publik	Prosentase Pelayanan Publik yang dilaksanakan dengan baik dan lancar	73	85,000,000	Koordinasi Penyelenggaraan Kegiatan Pemerintahan di Tingkat Kecamatan	Jumlah Koordinasi dan Fasilitasi Pemerintahan	73	65,000,000
				Pelaksanaan Urusan Pemerintahan yang Dilimpahkan kepada Camat	Jumlah Koordinasi dan Fasilitasi Perekonomian	100	20,000,000
Program Pemberdayaan Masyarakat Desa Dan Kelurahan	Prosentase peningkatan fasilitasi pemberdayaan masyarakat yang terlaksana dengan baik	100	63,000,000	Koordinasi Kegiatan Pemberdayaan Desa	Jumlah koordinasi & fasilitasi pemberdayaan masyarakat desa yang terlaksana dengan baik	100	63,000,000
Program Koordinasi Ketentraman Dan Ketertiban Umum	Prosentase fasilitasi Penyelenggaraan Ketentraman dan Ketertiban	100	20,000,000	Koordinasi Upaya Penyelenggaraan Ketentraman dan Ketertiban Umum	Prosentase fasilitasi Penyelenggaraan Ketentraman dan Ketertiban	100	20,000,000
Program Penyelenggaraan Urusan Pemerintahan Umum	Prosentase jenis fasilitasi Penyelenggaraan Urusan Pemerintahan Umum yang terlaksana dengan baik	100	35,000,000	Penyelenggaraan Urusan Pemerintahan Umum sesuai Penugasan Kepala Daerah	Jumlah Pemenuhan Urusan Pemerintahan Umum	100	35,000,000
Program Penunjang Urusan Pemerintahan Daerah Kabupaten/Kota	Nilai Evaluasi Sakip Perangkat Daerah	82	655,000,000	Perencanaan, Penganggaran dan Evaluasi Kinerja Perangkat Daerah	Prosentase dokumen perencanaan yang disusun tepat waktu	82	655,000,000
			858,000,000				858,000,000

Kecamatan Kotaanyar

Program	Indikator Program	Kegiatan / Sub Keg	Indikator Kegiatan / Sub Keg	2022	
				Target	Pagu Indikatif (Rp)
Program Penyelenggaraan Pemerintahan Dan Pelayanan Publik	Prosentase Pelayanan Publik yang dilaksanakan dengan baik dan lancar	Koordinasi Penyelenggaraan Kegiatan Pemerintahan di Tingkat Kecamatan	Jumlah Koordinasi dan Fasilitasi Pemerintahan	73	65,000,000
		Pelaksanaan Urusan Pemerintahan yang Dilimpahkan kepada Camat	Jumlah Koordinasi dan Fasilitasi Perekonomian	100	20,000,000
Program Pemberdayaan Masyarakat Desa Dan Kelurahan	Prosentase peningkatan fasilitasi pemberdayaan masyarakat yang terlaksana dengan baik	Koordinasi Kegiatan Pemberdayaan Desa	Jumlah koordinasi & fasilitasi pemberdayaan masyarakat desa yang terlaksana dengan baik	100	63,000,000
Program Koordinasi Ketentraman Dan Ketertiban Umum	Prosentase fasilitasi Penyelenggaraan Ketentraman dan Ketertiban	Koordinasi Upaya Penyelenggaraan Ketentraman dan Ketertiban Umum	Prosentase fasilitasi Penyelenggaraan Ketentraman dan Ketertiban	100	20,000,000
Program Penyelenggaraan Urusan Pemerintahan Umum	Prosentase jenis fasilitasi Fasilitasi Penyelenggaraan Urusan Pemerintahan Umum yang terlaksana dengan baik	Penyelenggaraan Urusan Pemerintahan Umum sesuai Penugasan Kepala Daerah	Jumlah Pemenuhan Urusan Pemerintahan Umum	100	35,000,000
Program Penunjang Urusan Pemerintahan Daerah Kabupaten/Kota	Nilai Evaluasi Sakip Perangkat Daerah	Perencanaan, Penganggaran dan Evaluasi Kinerja Perangkat Daerah	Prosentase dokumen perencanaan yang disusun tepat waktu	82	655,000,000
					858,000,000

Kecamatan Krejengan

Program	Indikator Program	Kegiatan / Sub Keg	Indikator Kegiatan / Sub Keg	2022	
				Target	Pagu Indikatif (Rp)
Program Penyelenggaraan Pemerintahan Dan Pelayanan Publik	Prosentase Pelayanan Publik yang dilaksanakan dengan baik dan lancar	Koordinasi Penyelenggaraan Kegiatan Pemerintahan di Tingkat Kecamatan	Jumlah Koordinasi dan Fasilitas Pemerintahan	73	65,000,000
		Pelaksanaan Urusan Pemerintahan yang Dilimpahkan kepada Camat	Jumlah Koordinasi dan Fasilitas Perekonomian	100	20,000,000
Program Pemberdayaan Masyarakat Desa Dan Kelurahan	Prosentase peningkatan fasilitas pemberdayaan masyarakat yang terlaksana dengan baik	Koordinasi Kegiatan Pemberdayaan Desa	Jumlah koordinasi & fasilitas pemberdayaan masyarakat desa yang terlaksana dengan baik	100	63,000,000
Program Koordinasi Ketentraman Dan Ketertiban Umum	Prosentase fasilitas Penyelenggaraan Ketentraman dan Ketertiban	Koordinasi Upaya Penyelenggaraan Ketentraman dan Ketertiban Umum	Prosentase fasilitas Penyelenggaraan Ketentraman dan Ketertiban	100	20,000,000
Program Penyelenggaraan Urusan Pemerintahan Umum	Prosentase jenis fasilitas Fasilitas Penyelenggaraan Urusan Pemerintahan Umum yang terlaksana dengan baik	Penyelenggaraan Urusan Pemerintahan Umum sesuai Penugasan Kepala Daerah	Jumlah Pemenuhan Urusan Pemerintahan Umum	100	35,000,000
Program Penunjang Urusan Pemerintahan Daerah Kabupaten/Kota	Nilai Evaluasi Sakip Perangkat Daerah	Perencanaan, Penganggaran dan Evaluasi Kinerja Perangkat Daerah	Prosentase dokumen perencanaan yang disusun tepat waktu	82	655,000,000
					858,000,000

Kecamatan Krucil

Program	Indikator Program	Kegiatan / Sub Keg	Indikator Kegiatan / Sub Keg	2022	
				Target	Pagu Indikatif (Rp)
Program Penyelenggaraan Pemerintahan Dan Pelayanan Publik	Prosentase Pelayanan Publik yang dilaksanakan dengan baik dan lancar	Koordinasi Penyelenggaraan Kegiatan Pemerintahan di Tingkat Kecamatan	Jumlah Koordinasi dan Fasilitasi Pemerintahan	73	65,000,000
		Pelaksanaan Urusan Pemerintahan yang Dilimpahkan kepada Camat	Jumlah Koordinasi dan Fasilitasi Perekonomian	100	20,000,000
Program Pemberdayaan Masyarakat Desa Dan Kelurahan	Prosentase peningkatan fasilitasi pemberdayaan masyarakat yang terlaksana dengan baik	Koordinasi Kegiatan Pemberdayaan Desa	Jumlah koordinasi & fasilitasi pemberdayaan masyarakat desa yang terlaksana dengan baik	100	63,000,000
Program Koordinasi Ketentraman Dan Ketertiban Umum	Prosentase fasilitasi Penyelenggaraan Ketentraman dan Ketertiban	Koordinasi Upaya Penyelenggaraan Ketentraman dan Ketertiban Umum	Prosentase fasilitasi Penyelenggaraan Ketentraman dan Ketertiban	100	20,000,000
Program Penyelenggaraan Urusan Pemerintahan Umum	Prosentase jenis fasilitasi Fasilitasi Penyelenggaraan Urusan Pemerintahan Umum yang terlaksana dengan baik	Penyelenggaraan Urusan Pemerintahan Umum sesuai Penugasan Kepala Daerah	Jumlah Pemenuhan Urusan Pemerintahan Umum	100	35,000,000
Program Penunjang Urusan Pemerintahan Daerah Kabupaten/Kota	Nilai Evaluasi Sakip Perangkat Daerah	Perencanaan, Penganggaran dan Evaluasi Kinerja Perangkat Daerah	Prosentase dokumen perencanaan yang disusun tepat waktu	82	655,000,000
					858,000,000

Kecamatan Kuripan

Program	Indikator Program	Kegiatan / Sub Keg	Indikator Kegiatan / Sub Keg	2022	
				Target	Pagu Indikatif (Rp)
Program Penyelenggaraan Pemerintahan Dan Pelayanan Publik	Prosentase Pelayanan Publik yang dilaksanakan dengan baik dan lancar	Koordinasi Penyelenggaraan Kegiatan Pemerintahan di Tingkat Kecamatan	Jumlah Koordinasi dan Fasilitas Pemerintahan	73	65,000,000
		Pelaksanaan Urusan Pemerintahan yang Dilimpahkan kepada Camat	Jumlah Koordinasi dan Fasilitas Perekonomian	100	20,000,000
Program Pemberdayaan Masyarakat Desa Dan Kelurahan	Prosentase peningkatan fasilitas pemberdayaan masyarakat yang terlaksana dengan baik	Koordinasi Kegiatan Pemberdayaan Desa	Jumlah koordinasi & fasilitas pemberdayaan masyarakat desa yang terlaksana dengan baik	100	63,000,000
Program Koordinasi Ketentraman Dan Ketertiban Umum	Prosentase fasilitas Penyelenggaraan Ketentraman dan Ketertiban	Koordinasi Upaya Penyelenggaraan Ketentraman dan Ketertiban Umum	Prosentase fasilitas Penyelenggaraan Ketentraman dan Ketertiban	100	20,000,000
Program Penyelenggaraan Urusan Pemerintahan Umum	Prosentase jenis fasilitas Fasilitas Penyelenggaraan Urusan Pemerintahan Umum yang terlaksana dengan baik	Penyelenggaraan Urusan Pemerintahan Umum sesuai Penugasan Kepala Daerah	Jumlah Pemenuhan Urusan Pemerintahan Umum	100	35,000,000
Program Penunjang Urusan Pemerintahan Daerah Kabupaten/Kota	Nilai Evaluasi Sakip Perangkat Daerah	Perencanaan, Penganggaran dan Evaluasi Kinerja Perangkat Daerah	Prosentase dokumen perencanaan yang disusun tepat waktu	82	655,000,000
					858,000,000

Kecamatan Leces

Program	Indikator Program	Kegiatan / Sub Keg	Indikator Kegiatan / Sub Keg	2022	
				Target	Pagu Indikatif (Rp)
Program Penyelenggaraan Pemerintahan Dan Pelayanan Publik	Prosentase Pelayanan Publik yang dilaksanakan dengan baik dan lancar	Koordinasi Penyelenggaraan Kegiatan Pemerintahan di Tingkat Kecamatan	Jumlah Koordinasi dan Fasilitasi Pemerintahan	73	65,000,000
		Pelaksanaan Urusan Pemerintahan yang Dilimpahkan kepada Camat	Jumlah Koordinasi dan Fasilitasi Perekonomian	73	65,000,000
Program Pemberdayaan Masyarakat Desa Dan Kelurahan	Prosentase peningkatan fasilitasi pemberdayaan masyarakat yang terlaksana dengan baik	Koordinasi Kegiatan Pemberdayaan Desa	Jumlah koordinasi & fasilitasi pemberdayaan masyarakat desa yang terlaksana dengan baik	100	60,000,000
Program Koordinasi Ketentraman Dan Ketertiban Umum	Prosentase fasilitasi Penyelenggaraan Ketentraman dan Ketertiban	Koordinasi Upaya Penyelenggaraan Ketentraman dan Ketertiban Umum	Prosentase fasilitasi Penyelenggaraan Ketentraman dan Ketertiban	73	150,000,000
Program Penyelenggaraan Urusan Pemerintahan Umum	Prosentase jenis fasilitasi Fasilitasi Penyelenggaraan Urusan Pemerintahan Umum yang terlaksana dengan baik	Penyelenggaraan Urusan Pemerintahan Umum sesuai Penugasan Kepala Daerah	Jumlah Pemenuhan Urusan Pemerintahan Umum	100	150,000,000
Program Penunjang Urusan Pemerintahan Daerah Kabupaten/Kota	Nilai Evaluasi Sakip Perangkat Daerah	Perencanaan, Penganggaran dan Evaluasi Kinerja Perangkat Daerah	Prosentase dokumen perencanaan yang disusun tepat waktu	82	650,000,000
					1,140,000,000

Kecamatan Lumbang

Program	Indikator Program	Kegiatan / Sub Keg	Indikator Kegiatan / Sub Keg	2022	
				Target	Pagu Indikatif (Rp)
Program Penyelenggaraan Pemerintahan Dan Pelayanan Publik	Prosentase Pelayanan Publik yang dilaksanakan dengan baik dan lancar	Koordinasi Penyelenggaran Kegiatan Pemerintahan di Tingkat Kecamatan	Jumlah Koordinasi dan Fasilitas Pemerintahan	73	65,000,000
		Pelaksanaan Urusan Pemerintahan yang Dilimpahkan kepada Camat	Jumlah Koordinasi dan Fasilitas Perekonomian	100	20,000,000
Program Pemberdayaan Masyarakat Desa Dan Kelurahan	Prosentase peningkatan fasilitas pemberdayaan masyarakat yang terlaksana dengan baik	Koordinasi Kegiatan Pemberdayaan Desa	Jumlah koordinasi & fasilitas pemberdayaan masyarakat desa yang terlaksana dengan baik	100	63,000,000
Program Koordinasi Ketentraman Dan Ketertiban Umum	Prosentase fasilitas Penyelenggaraan Ketentraman dan Ketertiban	Koordinasi Upaya Penyelenggaraan Ketentraman dan Ketertiban Umum	Prosentase fasilitas Penyelenggaraan Ketentraman dan Ketertiban	100	20,000,000
Program Penyelenggaraan Urusan Pemerintahan Umum	Prosentase jenis fasilitas Fasilitas Penyelenggraan Urusan Pemerintahan Umum yang terlaksana dengan baik	Penyelenggaraan Urusan Pemerintahan Umum sesuai Penugasan Kepala Daerah	Jumlah Pemenuhan Urusan Pemerintahan Umum	100	35,000,000
Program Penunjang Urusan Pemerintahan Daerah Kabupaten/Kota	Nilai Evaluasi Sakip Perangkat Daerah	Perencanaan, Penganggaran dan Evaluasi Kinerja Perangkat Daerah	Prosentase dokumen perencanaan yang disusun tepat waktu	82	655,000,000
					858,000,000

Kecamatan Maroon

Program	Indikator Program	Kegiatan / Sub Keg	Indikator Kegiatan / Sub Keg	2022	
				Target	Pagu Indikatif (Rp)
Program Penyelenggaraan Pemerintahan Dan Pelayanan Publik	Prosentase Pelayanan Publik yang dilaksanakan dengan baik dan lancar	Koordinasi Penyelenggaraan Kegiatan Pemerintahan di Tingkat Kecamatan	Jumlah Koordinasi dan Fasilitas Pemerintahan	73	65,000,000
		Pelaksanaan Urusan Pemerintahan yang Dilimpahkan kepada Camat	Jumlah Koordinasi dan Fasilitas Perekonomian	100	20,000,000
Program Pemberdayaan Masyarakat Desa Dan Kelurahan	Prosentase peningkatan fasilitas pemberdayaan masyarakat yang terlaksana dengan baik	Koordinasi Kegiatan Pemberdayaan Desa	Jumlah koordinasi & fasilitas pemberdayaan masyarakat desa yang terlaksana dengan baik	100	63,000,000
Program Koordinasi Ketentraman Dan Ketertiban Umum	Prosentase fasilitas Penyelenggaraan Ketentraman dan Ketertiban	Koordinasi Upaya Penyelenggaraan Ketentraman dan Ketertiban Umum	Prosentase fasilitas Penyelenggaraan Ketentraman dan Ketertiban	100	20,000,000
Program Penyelenggaraan Urusan Pemerintahan Umum	Prosentase jenis fasilitas Fasilitas Penyelenggaraan Urusan Pemerintahan Umum yang terlaksana dengan baik	Penyelenggaraan Urusan Pemerintahan Umum sesuai Penugasan Kepala Daerah	Jumlah Pemenuhan Urusan Pemerintahan Umum	100	35,000,000
Program Penunjang Urusan Pemerintahan Daerah Kabupaten/Kota	Nilai Evaluasi Sakip Perangkat Daerah	Perencanaan, Penganggaran dan Evaluasi Kinerja Perangkat Daerah	Prosentase dokumen perencanaan yang disusun tepat waktu	82	655,000,000
					858,000,000

Kecamatan Paiton

Program	Indikator Program	Kegiatan / Sub Keg	Indikator Kegiatan / Sub Keg	2022	
				Target	Pagu Indikatif (Rp)
Program Penyelenggaraan Pemerintahan Dan Pelayanan Publik	Prosentase Pelayanan Publik yang dilaksanakan dengan baik dan lancar	Koordinasi Penyelenggaraan Kegiatan Pemerintahan di Tingkat Kecamatan	Jumlah Koordinasi dan Fasilitas Pemerintahan	73	65,000,000
		Pelaksanaan Urusan Pemerintahan yang Dilimpahkan kepada Camat	Jumlah Koordinasi dan Fasilitas Perekonomian	100	20,000,000
Program Pemberdayaan Masyarakat Desa Dan Kelurahan	Prosentase peningkatan fasilitas pemberdayaan masyarakat yang terlaksana dengan baik	Koordinasi Kegiatan Pemberdayaan Desa	Jumlah koordinasi & fasilitas pemberdayaan masyarakat desa yang terlaksana dengan baik	100	63,000,000
Program Koordinasi Ketentraman Dan Ketertiban Umum	Prosentase fasilitas Penyelenggaraan Ketentraman dan Ketertiban	Koordinasi Upaya Penyelenggaraan Ketentraman dan Ketertiban Umum	Prosentase fasilitas Penyelenggaraan Ketentraman dan Ketertiban	100	20,000,000
Program Penyelenggaraan Urusan Pemerintahan Umum	Prosentase jenis fasilitas Fasilitas Penyelenggaraan Urusan Pemerintahan Umum yang terlaksana dengan baik	Penyelenggaraan Urusan Pemerintahan Umum sesuai Penugasan Kepala Daerah	Jumlah Pemenuhan Urusan Pemerintahan Umum	100	35,000,000
Program Penunjang Urusan Pemerintahan Daerah Kabupaten/Kota	Nilai Evaluasi Sakip Perangkat Daerah	Perencanaan, Penganggaran dan Evaluasi Kinerja Perangkat Daerah	Prosentase dokumen perencanaan yang disusun tepat waktu	82	655,000,000
					858,000,000

Kecamatan Pajarakan

Program	Indikator Program	Kegiatan / Sub Keg	Indikator Kegiatan / Sub Keg	2022	
				Target	Pagu Indikatif (Rp)
Program Penyelenggaraan Pemerintahan Dan Pelayanan Publik	Prosentase Pelayanan Publik yang dilaksanakan dengan baik dan lancar	Koordinasi Penyelenggaraan Kegiatan Pemerintahan di Tingkat Kecamatan	Jumlah Koordinasi dan Fasilitas Pemerintahan	73	65,000,000
		Pelaksanaan Urusan Pemerintahan yang Dilimpahkan kepada Camat	Jumlah Koordinasi dan Fasilitas Perekonomian	100	20,000,000
Program Pemberdayaan Masyarakat Desa Dan Kelurahan	Prosentase peningkatan fasilitas pemberdayaan masyarakat yang terlaksana dengan baik	Koordinasi Kegiatan Pemberdayaan Desa	Jumlah koordinasi & fasilitas pemberdayaan masyarakat desa yang terlaksana dengan baik	100	63,000,000
Program Koordinasi Ketentraman Dan Ketertiban Umum	Prosentase fasilitas Penyelenggaraan Ketentraman dan Ketertiban	Koordinasi Upaya Penyelenggaraan Ketentraman dan Ketertiban Umum	Prosentase fasilitas Penyelenggaraan Ketentraman dan Ketertiban	100	20,000,000
Program Penyelenggaraan Urusan Pemerintahan Umum	Prosentase jenis fasilitas Fasilitas Penyelenggaraan Urusan Pemerintahan Umum yang terlaksana dengan baik	Penyelenggaraan Urusan Pemerintahan Umum sesuai Penugasan Kepala Daerah	Jumlah Pemenuhan Urusan Pemerintahan Umum	100	35,000,000
Program Penunjang Urusan Pemerintahan Daerah Kabupaten/Kota	Nilai Evaluasi Sakip Perangkat Daerah	Perencanaan, Penganggaran dan Evaluasi Kinerja Perangkat Daerah	Prosentase dokumen perencanaan yang disusun tepat waktu	82	655,000,000
					858,000,000

Kecamatan Pakuniran

Program	Indikator Program	Kegiatan / Sub Keg	Indikator Kegiatan / Sub Keg	2022 (Ranwal Renja)	
				Target	Pagu Indikatif (Rp)
Program Penyelenggaraan Pemerintahan Dan Pelayanan Publik	Prosentase Pelayanan Publik yang dilaksanakan dengan baik dan lancar	Koordinasi Penyelenggaraan Kegiatan Pemerintahan di Tingkat Kecamatan	Jumlah Koordinasi dan Fasilitas Pemerintahan	73	65,000,000
		Pelaksanaan Urusan Pemerintahan yang Dilimpahkan kepada Camat	Jumlah Koordinasi dan Fasilitas Perekonomian	100	20,000,000
Program Pemberdayaan Masyarakat Desa Dan Kelurahan	Prosentase peningkatan fasilitas pemberdayaan masyarakat yang terlaksana dengan baik	Koordinasi Kegiatan Pemberdayaan Desa	Jumlah koordinasi & fasilitas pemberdayaan masyarakat desa yang terlaksana dengan baik	100	63,000,000
Program Koordinasi Ketentraman Dan Ketertiban Umum	Prosentase fasilitas Penyelenggaraan Ketentraman dan Ketertiban	Koordinasi Upaya Penyelenggaraan Ketentraman dan Ketertiban Umum	Prosentase fasilitas Penyelenggaraan Ketentraman dan Ketertiban	100	20,000,000
Program Penyelenggaraan Urusan Pemerintahan Umum	Prosentase jenis fasilitas Fasilitas Penyelenggaraan Urusan Pemerintahan Umum yang terlaksana dengan baik	Penyelenggaraan Urusan Pemerintahan Umum sesuai Penugasan Kepala Daerah	Jumlah Pemenuhan Urusan Pemerintahan Umum	100	35,000,000
Program Penunjang Urusan Pemerintahan Daerah Kabupaten/Kota	Nilai Evaluasi Sakip Perangkat Daerah	Perencanaan, Penganggaran dan Evaluasi Kinerja Perangkat Daerah	Prosentase dokumen perencanaan yang disusun tepat waktu	82	655,000,000
					858,000,000

Kecamatan Sukapura

Program	Indikator Program	Kegiatan / Sub Keg	Indikator Kegiatan / Sub Keg	2022	
				Target	Pagu Indikatif (Rp)
Program Penyelenggaraan Pemerintahan Dan Pelayanan Publik	Prosentase Pelayanan Publik yang dilaksanakan dengan baik dan lancar	Koordinasi Penyelenggaraan Kegiatan Pemerintahan di Tingkat Kecamatan	Jumlah Koordinasi dan Fasilitas Perencanaan Pemerintahan Desa	90	20,000,000
		Penyelenggaraan Urusan Pemerintahan yang tidak Dilaksanakan oleh Unit Kerja Perangkat Daerah yang ada di Kecamatan	jumlah koordinasi & fasilitas penyelenggaraan pemerintahan yang terlaksana dengan baik : jumlah koordinasi & fasilitas penyelenggaraan pemerintahan sesuai tusi	90	65,000,000
		Pelaksanaan Urusan Pemerintahan yang Dilimpahkan kepada Camat	Jumlah Koordinasi dan Fasilitas Perekonomian Kewilayahan yang terlaksana dengan baik : Jumlah Koordinasi dan Fasilitas Perekonomian Kewilayahan sesuai Tusi	90	50,000,000
Program Pemberdayaan Masyarakat Desa Dan Kelurahan	Prosentase peningkatan fasilitas pemberdayaan masyarakat yang terlaksana dengan baik	Koordinasi Kegiatan Pemberdayaan Desa	Prosentase peningkatan fasilitas pemberdayaan masyarakat yang terlaksana dengan bai	100	40,000,000
Program Koordinasi Ketentraman Dan Ketertiban Umum	Prosentase fasilitas Penyelenggaraan Ketentraman dan Ketertiban	Koordinasi Upaya Penyelenggaraan Ketenteraman dan Ketertiban Umum	Prosentase fasilitas Penyelenggaraan Ketentraman dan Ketertiban	80	75,000,000
Program Penyelenggaraan Urusan Pemerintahan Umum	Prosentase jenis fasilitas Fasilitas Penyelenggraan Urusan Pemerintahan Umum yang terlaksana dengan baik	Penyelenggaraan Urusan Pemerintahan Umum sesuai Penugasan Kepala Daerah	Prosentase jenis fasilitas Fasilitas Penyelenggraan Urusan Pemerintahan Umum yang terlaksana dengan baik	80	85,000,000
Program Penunjang Urusan Pemerintahan Daerah Kabupaten/Kota	Nilai Evaluasi Sakip Perangkat Daerah	Perencanaan, Penganggaran, dan Evaluasi Kinerja Perangkat Daerah	Nilai SAKIP Perangkat Daerah	85	20,000,000
		Administrasi Keuangan Perangkat Daerah	Nilai SAKIP Perangkat Daerah	85	3,000,000,000
		Administrasi Umum Perangkat Daerah	Nilai SAKIP Perangkat Daerah	85	95,000,000
		Penyediaan Jasa Penunjang Urusan Pemerintahan Daerah	Nilai SAKIP Perangkat Daerah	85	110,000,000
					3,560,000,000

Kecamatan Sumber

Program	Indikator Program	Kegiatan / Sub Keg	Indikator Kegiatan / Sub Keg	2022	
				Target	Pagu Indikatif (Rp)
Program Perencanaan, Penganggaran, dan Evaluasi Kinerja Perangkat Daerah	Nilai Sakip Perangkat Daerah	Program Perencanaan, Penganggaran, dan Evaluasi Kinerja Perangkat Daerah	Jumlah Perencanaan, Penganggaran, dan Evaluasi Kinerja Perangkat Daerah	82	22,634,100
Program Administrasi Keuangan Perangkat Daerah	Prosentase Layanan Administrasi Umum sesuai SOP	Program Administrasi Keuangan Perangkat Daerah	Jumlah Administrasi Keuangan Perangkat Daerah	82	14,938,910
Program Administrasi Umum Perangkat Daerah	Prosentase Layanan Administrasi Umum sesuai SOP	Program Administrasi Umum Perangkat Daerah	Program Administrasi Umum Perangkat Daerah	82	43,467,370
Program Pengadaan Barang Milik Daerah Penunjang Urusan Pemerintah Daerah	Prosentase Layanan Administrasi Umum sesuai SOP	Program Pengadaan Barang Milik Daerah Penunjang Urusan Pemerintah Daerah	Jumlah Pengadaan Barang Milik Daerah Penunjang Urusan Pemerintah Daerah	82	11,510,970
Program Penyediaan Jasa Penunjang Urusan Pemerintah Daerah	Prosentase Layanan Administrasi Umum sesuai SOP	Program Penyediaan Jasa Penunjang Urusan Pemerintah Daerah	Jumlah Penyediaan Jasa Penunjang Urusan Pemerintah Daerah	82	194,930,505
Program Pemeliharaan Barang Milik Daerah Penunjang Urusan Pemerintah Daerah	Prosentase Layanan Administrasi Umum sesuai SOP	Program Pemeliharaan Barang Milik Daerah Penunjang Urusan Pemerintah Daerah	Jumlah Pemeliharaan Barang Milik Daerah Penunjang Urusan Pemerintah Daerah	82	38,501,200
Koordinasi Penyelenggaraan Kegiatan Pemerintahan di Tingkat Kecamatan	Jumlah Koordinasi dan Fasilitasi Pemerintahan	Koordinasi Penyelenggaraan Kegiatan Pemerintahan di Tingkat Kecamatan	Jumlah Koordinasi Penyelenggaraan Kegiatan Pemerintahan di Tingkat Kecamatan	71	43,929,344
Koordinasi Kegiatan Pemberdayaan Desa	Jumlah Koordinasi dan Fasilitasi Pemberdayaan Masyarakat Desa	Koordinasi Kegiatan Pemberdayaan Desa	Jumlah Koordinasi Kegiatan Pemberdayaan Desa	100	58,991,070
Pelaksanaan Urusan Perekonomian yang dilimpahkan kepada Camat	Jumlah Koordinasi dan Fasilitasi Perekonomian	Pelaksanaan Urusan Perekonomian yang dilimpahkan kepada Camat	Jumlah Pelaksanaan Urusan Perekonomian yang dilimpahkan kepada Camat	71	46,060,545
Koordinasi Upaya Penyelenggaraan Ketentraman dan Ketertiban Umum	Prosentase Fasilitasi Penyelenggaraan Ketentraman dan Ketertiban	Koordinasi Upaya Penyelenggaraan Ketentraman dan Ketertiban Umum	Jumlah Koordinasi Upaya Penyelenggaraan Ketentraman dan Ketertiban Umum	71	82,321,060
Koordinasi pemberdayaan kesejahteraan masyarakat	Prosentase Peningkatan fasilitasi pemberdayaan Masyarakat	Koordinasi pemberdayaan kesejahteraan masyarakat	Jumlah Koordinasi pemberdayaan kesejahteraan masyarakat	100	39,638,460
					596,923,534

Kecamatan Sumberasih

Program	Indikator Program	Kegiatan / Sub Keg	Indikator Kegiatan / Sub Keg	2022	
				Target	Pagu Indikatif (Rp)
Program Penyelenggaraan Pemerintahan Dan Pelayanan Publik	Prosentase Pelayanan Publik yang dilaksanakan dengan baik dan lancar	Koordinasi Penyelenggaraan Kegiatan Pemerintahan di Tingkat Kecamatan	Jumlah Koordinasi dan Fasilitas Pemerintahan	74	65,000,000
		Pelaksanaan Urusan Pemerintahan yang Dilimpahkan kepada Camat	Jumlah Koordinasi dan Fasilitas Perekonomian		
Program Pemberdayaan Masyarakat Desa Dan Kelurahan	Prosentase peningkatan fasilitas pemberdayaan masyarakat yang terlaksana dengan baik	Koordinasi Kegiatan Pemberdayaan Desa	Jumlah koordinasi & fasilitas pemberdayaan masyarakat desa yang terlaksana dengan baik	100	63,000,000
Program Koordinasi Ketentraman Dan Ketertiban Umum	Prosentase fasilitas Penyelenggaraan Ketentraman dan Ketertiban	Koordinasi Upaya Penyelenggaraan Ketentraman dan Ketertiban Umum	Prosentase fasilitas Penyelenggaraan Ketentraman dan Ketertiban	100	20,000,000
Program Penyelenggaraan Urusan Pemerintahan Umum	Prosentase jenis fasilitas Fasilitas Penyelenggaraan Urusan Pemerintahan Umum yang terlaksana dengan baik	Penyelenggaraan Urusan Pemerintahan Umum sesuai Penugasan Kepala Daerah	Jumlah Pemenuhan Urusan Pemerintahan Umum	100	35,000,000
Program Penunjang Urusan Pemerintahan Daerah Kabupaten/Kota	Nilai Evaluasi Sakip Perangkat Daerah	Perencanaan, Penganggaran dan Evaluasi Kinerja Perangkat Daerah	Prosentase dokumen perencanaan yang disusun tepat waktu	83	655,000,000
					838,000,000

Kecamatan Tegalsiwalan

Program	Indikator Program	Kegiatan / Sub Keg	Indikator Kegiatan / Sub Keg	2022	
				Target	Pagu Indikatif (Rp)
Program Penyelenggaraan Pemerintahan Dan Pelayanan Publik	Prosentase Pelayanan Publik yang dilaksanakan dengan baik dan lancar	Koordinasi Penyelenggaraan Kegiatan Pemerintahan di Tingkat Kecamatan	Jumlah Koordinasi dan Fasilitasi Pemerintahan	85	30,000,000
		Pelaksanaan Urusan Pemerintahan yang Dilimpahkan kepada Camat	Jumlah Koordinasi dan Fasilitasi Perekonomian	85	35,000,000
Program Pemberdayaan Masyarakat Desa Dan Kelurahan	Prosentase peningkatan fasilitasi pemberdayaan masyarakat yang terlaksana dengan baik	Koordinasi Kegiatan Pemberdayaan Desa	Jumlah koordinasi & fasilitasi pemberdayaan masyarakat desa yang terlaksana dengan baik	100	38,000,000
Program Koordinasi Ketentraman Dan Ketertiban Umum	Prosentase fasilitasi Penyelenggaraan Ketentraman dan Ketertiban	Koordinasi Upaya Penyelenggaraan Ketentraman dan Ketertiban Umum	Prosentase fasilitasi Penyelenggaraan Ketentraman dan Ketertiban	80	70,000,000
Program Penyelenggaraan Urusan Pemerintahan Umum	Prosentase jenis fasilitasi Fasilitasi Penyelenggaraan Urusan Pemerintahan Umum yang terlaksana dengan baik	Penyelenggaraan Urusan Pemerintahan Umum sesuai Penugasan Kepala Daerah	Jumlah Pemenuhan Urusan Pemerintahan Umum	75	113,000,000
Program Penunjang Urusan Pemerintahan Daerah Kabupaten/Kota	Nilai Evaluasi Sakip Perangkat Daerah	Perencanaan, Penganggaran dan Evaluasi Kinerja Perangkat Daerah	Prosentase dokumen perencanaan yang disusun tepat waktu	82	400,000,000
					686,000,000

Kecamatan Tiris

Program	Indikator Program	Kegiatan / Sub Keg	Indikator Kegiatan / Sub Keg	2022	
				Target	Pagu Indikatif (Rp)
Program Penyelenggaraan Pemerintahan Dan Pelayanan Publik	Prosentase Pelayanan Publik yang dilaksanakan dengan baik dan lancar	Koordinasi Penyelenggaraan Kegiatan Pemerintahan di Tingkat Kecamatan	Jumlah Koordinasi dan Fasilitas Pemerintahan	73	65,000,000
		Pelaksanaan Urusan Pemerintahan yang Dilimpahkan kepada Camat	Jumlah Koordinasi dan Fasilitas Perekonomian	100	20,000,000
Program Pemberdayaan Masyarakat Desa Dan Kelurahan	Prosentase peningkatan fasilitas pemberdayaan masyarakat yang terlaksana dengan baik	Koordinasi Kegiatan Pemberdayaan Desa	Jumlah koordinasi & fasilitas pemberdayaan masyarakat desa yang terlaksana dengan baik	100	63,000,000
Program Koordinasi Ketentraman Dan Ketertiban Umum	Prosentase fasilitas Penyelenggaraan Ketentraman dan Ketertiban	Koordinasi Upaya Penyelenggaraan Ketentraman dan Ketertiban Umum	Prosentase fasilitas Penyelenggaraan Ketentraman dan Ketertiban	100	20,000,000
Program Penyelenggaraan Urusan Pemerintahan Umum	Prosentase jenis fasilitas Fasilitas Penyelenggaraan Urusan Pemerintahan Umum yang terlaksana dengan baik	Penyelenggaraan Urusan Pemerintahan Umum sesuai Penugasan Kepala Daerah	Jumlah Pemenuhan Urusan Pemerintahan Umum	100	35,000,000
Program Penunjang Urusan Pemerintahan Daerah Kabupaten/Kota	Nilai Evaluasi Sakip Perangkat Daerah	Perencanaan, Penganggaran dan Evaluasi Kinerja Perangkat Daerah	Prosentase dokumen perencanaan yang disusun tepat waktu	82	655,000,000
					858,000,000

Kecamatan Tongas

Program	Indikator Program	Kegiatan / Sub Keg	Indikator Kegiatan / Sub Keg	2022	
				Target	Pagu Indikatif (Rp)
Program Penyelenggaraan Pemerintahan Dan Pelayanan Publik	Prosentase Pelayanan Publik yang dilaksanakan dengan baik dan lancar	Koordinasi Penyelenggaraan Kegiatan Pemerintahan di Tingkat Kecamatan	Jumlah Koordinasi dan Fasilitas Pemerintahan	73	65,000,000
		Pelaksanaan Urusan Pemerintahan yang Dilimpahkan kepada Camat	Jumlah Koordinasi dan Fasilitas Perekonomian	100	20,000,000
Program Pemberdayaan Masyarakat Desa Dan Kelurahan	Prosentase peningkatan fasilitas pemberdayaan masyarakat yang terlaksana dengan baik	Koordinasi Kegiatan Pemberdayaan Desa	Jumlah koordinasi & fasilitas pemberdayaan masyarakat desa yang terlaksana dengan baik	100	63,000,000
Program Koordinasi Ketentraman Dan Ketertiban Umum	Prosentase fasilitas Penyelenggaraan Ketentraman dan Ketertiban	Koordinasi Upaya Penyelenggaraan Ketentraman dan Ketertiban Umum	Prosentase fasilitas Penyelenggaraan Ketentraman dan Ketertiban	100	20,000,000
Program Penyelenggaraan Urusan Pemerintahan Umum	Prosentase jenis fasilitas Fasilitas Penyelenggaraan Urusan Pemerintahan Umum yang terlaksana dengan baik	Penyelenggaraan Urusan Pemerintahan Umum sesuai Penugasan Kepala Daerah	Jumlah Pemenuhan Urusan Pemerintahan Umum	100	35,000,000
Program Penunjang Urusan Pemerintahan Daerah Kabupaten/Kota	Nilai Evaluasi Sakip Perangkat Daerah	Perencanaan, Penganggaran dan Evaluasi Kinerja Perangkat Daerah	Prosentase dokumen perencanaan yang disusun tepat waktu	82	655,000,000
					858,000,000

Kecamatan Wonomerto

Program	Indikator Program	Kegiatan / Sub Keg	Indikator Kegiatan / Sub Keg	2022	
				Target	Pagu Indikatif (Rp)
Program Penyelenggaraan Pemerintahan Dan Pelayanan Publik	Prosentase Pelayanan Publik yang dilaksanakan dengan baik dan lancar	Koordinasi Penyelenggaraan Kegiatan Pemerintahan di Tingkat Kecamatan	Jumlah Koordinasi dan Fasilitas Pemerintahan	73	65,000,000
		Pelaksanaan Urusan Pemerintahan yang Dilimpahkan kepada Camat	Jumlah Koordinasi dan Fasilitas Perekonomian	100	20,000,000
Program Pemberdayaan Masyarakat Desa Dan Kelurahan	Prosentase peningkatan fasilitas pemberdayaan masyarakat yang terlaksana dengan baik	Koordinasi Kegiatan Pemberdayaan Desa	Jumlah koordinasi & fasilitas pemberdayaan masyarakat desa yang terlaksana dengan baik	100	63,000,000
Program Koordinasi Ketentraman Dan Ketertiban Umum	Prosentase fasilitas Penyelenggaraan Ketentraman dan Ketertiban	Koordinasi Upaya Penyelenggaraan Ketentraman dan Ketertiban Umum	Prosentase fasilitas Penyelenggaraan Ketentraman dan Ketertiban	100	20,000,000
Program Penyelenggaraan Urusan Pemerintahan Umum	Prosentase jenis fasilitas Fasilitas Penyelenggaraan Urusan Pemerintahan Umum yang terlaksana dengan baik	Penyelenggaraan Urusan Pemerintahan Umum sesuai Penugasan Kepala Daerah	Jumlah Pemenuhan Urusan Pemerintahan Umum	100	35,000,000
Program Penunjang Urusan Pemerintahan Daerah Kabupaten/Kota	Nilai Evaluasi Sakip Perangkat Daerah	Perencanaan, Penganggaran dan Evaluasi Kinerja Perangkat Daerah	Prosentase dokumen perencanaan yang disusun tepat waktu	82	655,000,000
					858,000,000

BADAN KESATUAN BANGSA DAN POLITIK

Program	Indikator Program	TARGET/ SATUAN	Kegiatan	Indikator Kegiatan	TARGET/ SATUAN	Sub Kegiatan	Indikator SubKegiatan	TARGET/ SATUAN	PAGU SUB KEGIATAN
1	2	3	4	5	6	7	8	9	10
8.01.02 PROGRAM PENGUATAN IDEOLOGI PANCASILA DAN KARAKTER KEBANGSAAN	Persentase Ormas/LSM/Toga/Tomas yang mendapat pembinaan tentang Penguatan Ideologi Pancasila dan Karakter Kebangsaan	90%	8.01.02.2.01 Perumusan Kebijakan Teknis dan Pemantapan Pelaksanaan Bidang Ideologi Pancasila dan Karakter Kebangsaan	Persentase Ormas/LSM/Toga/Tomas yang meningkat pemahamannya tentang perumusan Kebijakan Teknis dan Pemantapan Pelaksanaan Bidang Ideologi Pancasila dan Karakter Kebangsaan	90%	8.01.02.2.01.03 Pelaksanaan Kebijakan di Bidang Ideologi Wawasan Kebangsaan, Bela Negara, Karakter Bangsa, Pembauran Kebangsaan, Bineka Tunggal Ika dan Sejarah Kebangsaan	Jumlah Pelaksanaan Sosialisasi terkait Bidang Ideologi Wawasan Kebangsaan, Bela Negara, Karakter Bangsa, Pembauran Kebangsaan, Bineka Tunggal Ika dan Sejarah Kebangsaan	7 kali	395,512,800
						8.01.02.2.01.04 Pelaksanaan Koordinasi di Bidang Ideologi Wawasan Kebangsaan, Bela Negara, Karakter Bangsa, Pembauran Kebangsaan, Bineka Tunggal Ika dan Sejarah Kebangsaan	Jumlah Penyelenggaraan Event di Bidang Ideologi Wawasan Kebangsaan, Bela Negara, Karakter Bangsa, Pembauran Kebangsaan, Bineka Tunggal Ika dan Sejarah Kebangsaan	12 kali	937,627,500
8.01.03 PROGRAM PENINGKATAN PERAN PARTAI POLITIK DAN LEMBAGA PENDIDIKAN MELALUI PENDIDIKAN POLITIK DAN PENGEMBANGAN NETIKA SERTA	Persentase Ormas/LSM/Toga/Tomas yang mendapat pembinaan tentang Peningkatan Peran Partai Politik dan Lembaga Pendidikan Melalui Pendidikan Politik dan Pengembangan Etika serta Budaya Politik	90%	8.01.03.2.01 Perumusan Kebijakan Teknis dan Pemantapan Pelaksanaan Bidang Pendidikan Politik, Etika Budaya Politik, Peningkatan Demokrasi, Fasilitasi Kelembagaan Pemerintahan, Perwakilan dan Partai Politik, Pemilihan	Persentase Ormas/LSM/Toga/Tomas yang meningkat pemahamannya tentang Perumusan Kebijakan Teknis dan Pemantapan Pelaksanaan Bidang Pendidikan Politik, Etika Budaya Politik,	90%	8.01.03.2.01.03 Pelaksanaan Kebijakan Di Bidang Pendidikan Politik, Etika Budaya Politik, Peningkatan Demokrasi, Fasilitasi Kelembagaan Pemerintahan, Perwakilan dan Partai Politik, Pemilihan Umum/Pemilihan Umum Kepala Daerah,	Jumlah Pelaksanaan Sosialisasi terkait Bidang Pendidikan Politik, Etika Budaya Politik, Peningkatan Demokrasi, Fasilitasi Kelembagaan Pemerintahan, Perwakilan dan Partai Politik, Pemilihan Umum/Pemilihan Umum Kepala Daerah, serta	4 kali	2,275,500,000

Program	Indikator Program	TARGET/ SATUAN	Kegiatan	Indikator Kegiatan	TARGET/ SATUAN	Sub Kegiatan	Indikator SubKegiatan	TARGET/ SATUAN	PAGU SUB KEGIATAN
1	2	3	4	5	6	7	8	9	10
BUDAYA POLITIK			Umum/Pemilihan Umum Kepala Daerah, serta Pemantauan Situasi Politik	Peningkatan Demokrasi, Fasilitasi Kelembagaan Pemerintahan, Perwakilan dan Partai Politik, Pemilihan Umum/Pemilihan Umum Kepala Daerah, serta Pemantauan Situasi Politik		serta Pemantauan Situasi Politik Di Daerah	Pemantauan Situasi Politik Di Daerah		
						8.01.03.2.01.04 Pelaksanaan Koordinasi Di Bidang Pendidikan Politik, Etika Budaya Politik, Peningkatan Demokrasi, Fasilitasi Kelembagaan Pemerintahan, Perwakilan dan Partai Politik, Pemilihan Umum/Pemilihan Umum Kepala Daerah, serta Pemantauan Situasi Politik di Daerah	Jumlah Penyelenggaraan Event di Bidang Pendidikan Politik, Etika Budaya Politik, Peningkatan Demokrasi, Fasilitasi Kelembagaan Pemerintahan, Perwakilan dan Partai Politik, Pemilihan Umum/Pemilihan Umum Kepala Daerah, serta Pemantauan Situasi Politik di Daerah	10 kali	920,000,000
8.01.04 PROGRAM PEMBERDAYAA N DAN PENGAWASAN ORGANISASI KEMASYARAKA TAN	Persentase Ormas/LSM/Toga/To mas yang mendapat pembinaan tentang Pemberdayaan dan Pengawasan Organisasi Kemasyarakatan	90%	8.01.04.2.01 Perumusan Kebijakan Teknis dan Pemantapan Pelaksanaan Bidang Pemberdayaan dan Pengawasan Organisasi Kemasyarakatan	Persentase Ormas/LSM/Toga/ Tomas yang meningkat pemahamannya tentang Bidang Pemberdayaan dan Pengawasan Organisasi Kemasyarakatan	90%	8.01.04.2.01.03 Pelaksanaan Kebijakan dibidang Pendaftaran Ormas, Pemberdayaan Ormas, Evaluasi dan Mediasi Sengketa Ormas, Pengawasan Ormas dan Ormas Asing di Daerah	Jumlah sosialisasi terhadap Ormas/LSM/Toga/To mas di bidang Kebijakan dibidang Pendaftaran Ormas, Pemberdayaan Ormas, Evaluasi dan Mediasi Sengketa Ormas, Pengawasan	4 kali	156,524,600

Program	Indikator Program	TARGET/ SATUAN	Kegiatan	Indikator Kegiatan	TARGET/ SATUAN	Sub Kegiatan	Indikator SubKegiatan	TARGET/ SATUAN	PAGU SUB KEGIATAN
1	2	3	4	5	6	7	8	9	10
							Ormas dan Ormas Asing di Daerah		
						8.01.04.2.01.05 Pelaksanaan Monitoring Evaluasi dan Pelaporan Dibidang Pendaftaran Ormas, Pemberdayaan Ormas, Evaluasi dan Mediasi Sengketa Ormas, Pengawasan Ormas dan Ormas Asing di Daerah	Jumlah ormas/LSM/Toga/Tomas yang melaksanakan pendaftaran Ormas, Pemberdayaan Ormas, Evaluasi dan Mediasi Sengketa Ormas, Pengawasan Ormas dan Ormas Asing di Daerah	4 kali	149,976,600
8.01.05 PROGRAM PEMBINAAN DAN PENGEMBANGAN KETAHANAN EKONOMI, SOSIAL, DAN BUDAYA	Persentase Ormas/LSM/Toga/Tomas yang mendapat pembinaan tentang Pengembangan Ketahanan Ekonomi, Sosial, dan Budaya	90%	8.01.05.2.01 Perumusan Kebijakan Teknis dan Pemantapan Pelaksanaan Bidang Ketahanan Ekonomi, Sosial dan Budaya	Persentase Ormas/LSM/Toga/Tomas yang meningkat pemahamannya tentang Teknis dan Pemantapan Pelaksanaan Bidang Ketahanan Ekonomi, Sosial dan Budaya	90%	8.01.05.2.01.03 Pelaksanaan Kebijakan di Bidang Ketahanan Ekonomi, Sosial, Budaya dan Fasilitasi Pencegahan Penyalagunaan Narkotika, Fasilitasi Kerukunan Umat Beragama dan Penghayat Kepercayaan di Daerah	Jumlah pelaksanaan Sosialisasi di Bidang Bidang Ketahanan Ekonomi, Sosial, Budaya dan Fasilitasi Pencegahan Penyalagunaan Narkotika, Fasilitasi Kerukunan Umat Beragama dan Penghayat Kepercayaan di Daerah	10 kali	665,915,000
						8.01.05.2.01.04 Pelaksanaan Koordinasi di Bidang Ketahanan Ekonomi, Sosial, Budaya dan Fasilitasi Pencegahan Penyalagunaan Narkotika, Fasilitasi Kerukunan Umat Beragama dan Penghayat Kepercayaan di Daerah	Jumlah pelaksanaan Event di Bidang Ketahanan Ekonomi, Sosial, Budaya dan Fasilitasi Pencegahan Penyalagunaan Narkotika, Fasilitasi Kerukunan Umat Beragama dan Penghayat Kepercayaan di Daerah	8 kali	960,000,000

Program	Indikator Program	TARGET/ SATUAN	Kegiatan	Indikator Kegiatan	TARGET/ SATUAN	Sub Kegiatan	Indikator SubKegiatan	TARGET/ SATUAN	PAGU SUB KEGIATAN
1	2	3	4	5	6	7	8	9	10
8.01.06 PROGRAM PENINGKATAN KEWASPADAAN NASIONAL DAN PENINGKATAN KUALITAS DAN FASILITASI PENANGANAN KONFLIK SOSIAL	Persentase Ormas/LSM/Toga/Tomas yang mendapat pembinaan tentang Peningkatan Kewaspadaan Nasional dan Peningkatan Kualitas serta Fasilitasi Penanganan Konflik Sosial	90%	8.01.06.2.01 Perumusan Kebijakan Teknis dan Pelaksanaan Pemantapan Kewaspadaan Nasional dan Penanganan Konflik Sosial	Persentase Ormas/LSM/Toga/Tomas yang meningkat pemahamannya tentang Perumusan Kebijakan Teknis dan Pelaksanaan Pemantapan Kewaspadaan Nasional dan Penanganan Konflik Sosial	90%	8.01.06.2.01.03 Pelaksanaan Kebijakan di Bidang Kewaspadaan Dini, Kerjasama Intelijen, Pemantauan Orang Asing, Tenaga Kerja Asing dan Lembaga Asing, Kewaspadaan Perbatasan Antar Negara, Fasilitasi Kelembagaan Bidang Kewaspadaan, serta Penanganan Konflik di Daerah	Jumlah pelaksanaan Sosialisasi di Bidang Kewaspadaan Dini, Kerjasama Intelijen, Pemantauan Orang Asing, Tenaga Kerja Asing dan Lembaga Asing, Kewaspadaan Perbatasan Antar Negara, Fasilitasi Kelembagaan Bidang Kewaspadaan, serta Penanganan Konflik di Daerah	5 kali	278,318,200
						8.01.06.2.01.04 Pelaksanaan Koordinasi di Bidang Kewaspadaan Dini, Kerjasama Intelijen, Pemantauan Orang Asing, Tenaga Kerja Asing dan Lembaga Asing, Kewaspadaan Perbatasan Antar Negara, Fasilitasi Kelembagaan Bidang Kewaspadaan, serta Penanganan Konflik di Daerah	Jumlah pelaksanaan Event di Bidang Kewaspadaan Dini, Kerjasama Intelijen, Pemantauan Orang Asing, Tenaga Kerja Asing dan Lembaga Asing, Kewaspadaan Perbatasan Antar Negara, Fasilitasi Kelembagaan Bidang Kewaspadaan, serta Penanganan Konflik di Daerah	5 kali	150,260,200
						8.01.06.2.01.05 Pelaksanaan Monitoring, Evaluasi dan Pelaporan di Bidang Kewaspadaan Dini, Kerjasama Intelijen, Pemantauan Orang Asing, Tenaga Kerja Asing dan	Jumlah Monitoring, Evaluasi & Pelaporan terkait Bidang Kewaspadaan Dini, Kerjasama Intelijen, Pemantauan Orang Asing, Tenaga Kerja Asing dan Lembaga Asing, Kewaspadaan	4 kali	19,500,000

Program	Indikator Program	TARGET/ SATUAN	Kegiatan	Indikator Kegiatan	TARGET/ SATUAN	Sub Kegiatan	Indikator SubKegiatan	TARGET/ SATUAN	PAGU SUB KEGIATAN
1	2	3	4	5	6	7	8	9	10
						Lembaga Asing, Kewaspadaan Perbatasan Antar Negara, Fasilitas Kelembagaan Bidang Kewaspadaan, serta Penanganan Konflik di Daerah	Perbatasan Antar Negara, Fasilitas Kelembagaan Bidang Kewaspadaan, serta Penanganan Konflik di Daerah		
8.01.01 PROGRAM PENUNJANG URUSAN PEMERINTAHAN DAERAH KABUPATEN/KO TA	Persentase Pelayanan Kesekretariatan Yang Dilaksanakan	100%	8.01.01.2.01 Perencanaan, Panganggaran, dan Evaluasi Kinerja Perangkat Daerah	Persentase Dokumen Perencanaan, Panganggaran, dan Evaluasi Kinerja Tersusun	100%	8.01.01.2.01.01 Penyusunan Dokumen Perencanaan Perangkat Daerah	Jumlah Penyusunan Dokumen Perencanaan Perangkat Daerah	10 dokumen	60,500,000
						8.01.01.2.01.02 Koordinasi dan Penyusunan Dokumen RKA-SKPD	Jumlah Koordinasi dan Penyusunan Dokumen RKA-SKPD	2 kali	6,000,000
						8.01.01.2.01.03 Koordinasi dan Penyusunan Dokumen Perubahan RKA-SKPD	Jumlah Koordinasi dan Penyusunan Dokumen Perubahan RKA-SKPD	2 kali	6,000,000
						8.01.01.2.01.04 Koordinasi dan Penyusunan DPA- SKPD	Jumlah Koordinasi dan Penyusunan DPA-SKPD	2 kali	6,000,000
						8.01.01.2.01.05 Koordinasi dan Penyusunan Perubahan DPA-SKPD	Jumlah Koordinasi dan Penyusunan Perubahan DPA- SKPD	2 kali	6,000,000
						8.01.01.2.01.06 Koordinasi dan Penyusunan Laporan Capaian Kinerja dan Ikhtisar Realisasi Kinerja SKPD	Jumlah Koordinasi dan Penyusunan Laporan Capaian Kinerja dan Ikhtisar Realisasi Kinerja SKPD	4 kali	11,500,000

Program	Indikator Program	TARGET/ SATUAN	Kegiatan	Indikator Kegiatan	TARGET/ SATUAN	Sub Kegiatan	Indikator SubKegiatan	TARGET/ SATUAN	PAGU SUB KEGIATAN
1	2	3	4	5	6	7	8	9	10
						8.01.01.2.01.07 Evaluasi Kinerja Perangkat Daerah	Jumlah Koordinasi dan Evaluasi Kinerja Perangkat Daerah	4 kali	7,000,000
			8.01.01.2.02 Administrasi Keuangan Perangkat Daerah	Persentase Dokumen Administrasi Keuangan Tersusun	100%	8.01.01.2.02.01 Penyediaan Gaji dan Tunjangan ASN	Jumlah Penyediaan Gaji dan Tunjangan ASN	30 orang	2,383,701,500
						8.01.01.2.02.04 Koordinasi dan Pelaksanaan Akuntansi SKPD	Jumlah Koordinasi dan Pelaksanaan Akuntansi SKPD	3 kali	6,000,000
						8.01.01.2.02.06 Pengelolaan dan Penyiapan Bahan Tanggapan Pemeriksaan	Jumlah Pengelolaan dan Penyiapan Bahan Tanggapan Pemeriksaan yang diselesaikan	4 kali	6,000,000
			8.01.01.2.05 Administrasi Kepegawaian Perangkat Daerah	Persentase Administrasi Kepegawaian Perangkat Daerah Terlaksana	100%	8.01.01.2.05.11 Bimbingan Teknis Implementasi Peraturan Perundang-Undangan	Jumlah Bimbingan Teknis Implementasi Peraturan Perundang- Undangan	1 kali	175,720,000
			8.01.01.2.06 Administrasi Umum Perangkat Daerah	Persentase Administrasi Umum Perangkat Daerah Terlaksana	100%	8.01.01.2.06.02 Penyediaan Peralatan dan Perlengkapan Kantor	Jumlah Penyediaan Peralatan dan Perlengkapan Kantor	12 bulan	85,000,000
						8.01.01.2.06.03 Penyediaan Peralatan Rumah Tangga	Jumlah Penyediaan Peralatan Rumah Tangga	12 bulan	3,000,000
						8.01.01.2.06.04 Penyediaan Bahan Logistik Kantor	Jumlah Penyediaan Bahan Logistik Kantor	12 bulan	9,976,800
						8.01.01.2.06.05 Penyediaan Barang Cetakan dan Penggandaan	Jumlah Penyediaan Barang Cetakan dan Penggandaan	12 bulan	17,954,600
						8.01.01.2.06.09 Penyelenggaraan	Jumlah Penyelenggaraan	12 bulan	200,500,000

Program	Indikator Program	TARGET/ SATUAN	Kegiatan	Indikator Kegiatan	TARGET/ SATUAN	Sub Kegiatan	Indikator SubKegiatan	TARGET/ SATUAN	PAGU SUB KEGIATAN
1	2	3	4	5	6	7	8	9	10
						Rapat Koordinasi dan Konsultasi SKPD	Rapat Koordinasi dan Konsultasi SKPD		
			8.01.01.2.08 Penyediaan Jasa Penunjang Urusan Pemerintahan Daerah	Persentase Penyediaan Jasa Penunjang Urusan Pemerintahan Daerah	100%	8.01.01.2.08.01 Penyediaan Jasa Surat Menyurat	Jumlah Penyediaan Jasa Surat Menyurat	12 bulan	10,672,000
						8.01.01.2.08.02 Penyediaan Jasa Komunikasi, Sumber Daya Air dan Listrik	Jumlah Penyediaan Jasa Komunikasi, Sumber Daya Air dan Listrik	12 bulan	56,278,500
						8.01.01.2.08.03 Penyediaan Jasa Peralatan dan Perlengkapan Kantor	Jumlah Penyediaan Jasa Peralatan dan Perlengkapan Kantor	12 bulan	85,215,000
						8.01.01.2.08.04 Penyediaan Jasa Pelayanan Umum Kantor	Jumlah Penyediaan Jasa Pelayanan Umum Kantor	12 bulan	301,320,500
			8.01.01.2.09 Pemeliharaan Barang Milik Daerah Penunjang Urusan Pemerintahan Daerah	Persentase Barang Milik Daerah Penunjang Urusan Pemerintahan Daerah Terpelihara	100%	8.01.01.2.09.02 Penyediaan Jasa Pemeliharaan, Biaya Pemeliharaan, Pajak, dan Perizinan Kendaraan Dinas Operasional atau Lapangan	Jumlah Penyediaan Jasa Pemeliharaan, Biaya Pemeliharaan, Pajak, dan Perizinan Kendaraan Dinas Operasional atau Lapangan	12 bulan	90,275,000
						8.01.01.2.09.08 Pemeliharaan Aset Tak Berwujud	Jumlah Pemeliharaan (pengadaan/penyempurnaan) Aset Tak Berwujud	1 kali	57,500,000
									10,501,248,800

Badan Perencanaan, Penelitian dan Pengembangan Daerah

Program	Indikator Program	TARGET / SATUAN	Kegiatan	Indikator Kegiatan	TARGET/SATUAN	Sub Kegiatan	Indikator Sub Kegiatan	TARGET/SATUAN	PAGU SUB KEGIATAN
1	2	3	4	5	6	7	8	9	10
5.01.02 Program Perencanaan, Pengendalian Dan Evaluasi Pembangunan Daerah	Persentase dokumen perencanaan daerah dan OPD yang berkualitas dan terselesaikan tepat waktu	100%	5.01.02.2.01 Penyusunan Perencanaan dan Pendanaan	Jumlah dokumen Perencanaan pembangunan daerah yang ditetapkan	3 dokumen	5.01.02.2.01.05 Pelaksanaan Musrenbang Kabupaten/Kota	Jumlah Laporan Hasil Pelaksanaan Musrenbang Kabupaten/Kota yang tersusun	25 laporan	250,000,000
						5.01.02.2.01.07 Koordinasi Penyusunan dan Penetapan Dokumen Perencanaan Pembangunan Daerah Kabupaten/Kota	Jumlah Laporan hasil Koordinasi Penyusunan dan Penetapan Dokumen Perencanaan Pembangunan Daerah Kabupaten/Kota yang tersusun	110 laporan	400,000,000
			5.01.02.2.02 Analisis Data dan Informasi Pemerintahan Daerah Bidang Perencanaan Pembangunan Daerah	Jumlah IKU Daerah yang diukur	2 IKU	5.01.02.2.02.01 Analisis Data dan Informasi Perencanaan Pembangunan Daerah	Jumlah Laporan hasil Analisis Data dan Informasi Perencanaan serta profil Pembangunan Daerah yang tersusun	2 laporan	200,000,000
			5.01.02.2.03 Pengendalian, Evaluasi dan Pelaporan Bidang Perencanaan Pembangunan Daerah	Jumlah Dokumen Perencanaan pembangunan daerah dan Dokumen Perencanaan	110 dokumen	5.01.02.2.03.01 Koordinasi Pengendalian Perencanaan dan Pelaksanaan Pembangunan Daerah di Kabupaten/Kota	Jumlah Laporan Hasil Koordinasi Pengendalian Perencanaan dan Pelaksanaan Pembangunan Daerah di Kabupaten/Kota yang tersusun	220 laporan	150,000,000

Program	Indikator Program	TARGET / SATUAN	Kegiatan	Indikator Kegiatan	TARGET/SATUAN	Sub Kegiatan	Indikator Sub Kegiatan	TARGET/SATUAN	PAGU SUB KEGIATAN
1	2	3	4	5	6	7	8	9	10
				PD yang dievaluasi		5.01.02.2.03.03 Monitoring, Evaluasi dan Penyusunan Laporan Berkala Pelaksanaan Pembangunan Daerah	Jumlah laporan Berkala Pelaksanaan Pembangunan Daerah yang tersusun	220 laporan	200,000,000
5.01.03 Program Koordinasi Dan Sinkronisasi Perencanaan Pembangunan Daerah	Persentase keselarasan dokumen perencanaan OPD dengan perencanaan daerah	96%	5.01.03.2.01 Koordinasi Perencanaan Bidang Pemerintahan dan Pembangunan Manusia	Persentase keselarasan dokumen perencanaan OPD lingkup Bidang Pemerintahan dan Pembangunan Manusia dengan perencanaan daerah	96%	5.01.03.2.01.05 Koordinasi Penyusunan Dokumen Perencanaan Pembangunan Daerah Bidang Pembangunan Manusia (RPJPD, RPJMD dan RKPD)	Jumlah Laporan hasil Koordinasi Penyusunan Dokumen Perencanaan Pembangunan Daerah Bidang Pembangunan Manusia (RPJPD, RPJMD dan RKPD) yang tersusun	30 laporan	175,000,000
						5.01.03.2.01.06 Asistensi Penyusunan Dokumen Perencanaan Pembangunan Perangkat Daerah Bidang Pembangunan Manusia	Jumlah kegiatan Asistensi Penyusunan Dokumen Perencanaan Pembangunan Perangkat Daerah Bidang Pembangunan Manusia yang terlaksana	20 kegiatan	125,000,000

Program	Indikator Program	TARGET / SATUAN	Kegiatan	Indikator Kegiatan	TARGET/SATUAN	Sub Kegiatan	Indikator Sub Kegiatan	TARGET/SATUAN	PAGU SUB KEGIATAN
1	2	3	4	5	6	7	8	9	10
						5.01.03.2.01.07 Pelaksanaan Monitoring dan Evaluasi Penyusunan Dokumen Perencanaan Pembangunan Perangkat Daerah Bidang Pembangunan Manusia	Jumlah Laporan Hasil Monitoring dan Evaluasi Penyusunan Dokumen Perencanaan Pembangunan Perangkat Daerah Bidang Pembangunan Manusia yang tersusun	40 laporan	575,000,000
						5.01.03.2.01.07 Pembangunan Manusia	Jumlah dokumen/kajian Bidang Pembangunan Manusia yang tersusun	2 dokumen	
						5.01.03.2.01.01 Koordinasi Penyusunan Dokumen Perencanaan Pembangunan Daerah Bidang Pemerintahan (RPJPD, RPJMD dan RKPD)	Jumlah Laporan hasil Koordinasi Penyusunan Dokumen Perencanaan Pembangunan Daerah Bidang Pemerintahan yang tersusun	30 laporan	100,000,000
						5.01.03.2.01.02 Asistensi Penyusunan Dokumen Perencanaan Pembangunan Perangkat Daerah Bidang Pemerintahan	Jumlah Kegiatan Hasil Asistensi Penyusunan Dokumen Perencanaan Pembangunan Perangkat Daerah Bidang Pemerintahan yang terlaksana.	15 kegiatan	100,000,000

Program	Indikator Program	TARGET / SATUAN	Kegiatan	Indikator Kegiatan	TARGET/SATUAN	Sub Kegiatan	Indikator Sub Kegiatan	TARGET/SATUAN	PAGU SUB KEGIATAN
1	2	3	4	5	6	7	8	9	10
						5.01.03.2.01.03 Pelaksanaan Monitoring dan Evaluasi Penyusunan Dokumen Perencanaan Pembangunan Perangkat Daerah Bidang Pemerintahan yang tersusun	Jumlah Laporan Hasil Monitoring dan Evaluasi Penyusunan Dokumen Perencanaan Pembangunan Perangkat Daerah Bidang Pemerintahan yang tersusun	30 laporan	575,000,000
						Bidang Pemerintahan	Jumlah dokumen/kajian Bidang Pemerintahan yang tersusun	2 dokumen	
			5.01.03.2.02 Koordinasi Perencanaan Bidang Perekonomian dan SDA (Sumber Daya Alam)	Persentase keselarasan dokumen perencanaan OPD lingkup Bidang Perekonomian dan SDA (Sumber Daya Alam) dengan perencanaan daerah	96%	5.01.03.2.02.01 Koordinasi Penyusunan Dokumen Perencanaan Pembangunan Daerah Bidang Perekonomian (RPJPD, RPJMD dan RKPD)	Jumlah Laporan hasil Koordinasi Penyusunan Dokumen Perencanaan Pembangunan Daerah Bidang Perekonomian (RPJPD, RPJMD dan RKPD) yang tersusun	30 laporan	150,000,000
						5.01.03.2.02.02 Asistensi Penyusunan Dokumen Perencanaan Pembangunan Perangkat Daerah Bidang Perekonomian	Jumlah kegiatan Asistensi Penyusunan Dokumen Perencanaan Pembangunan Perangkat Daerah Bidang Perekonomian yang terlaksana	15 kegiatan	100,000,000

Program	Indikator Program	TARGET / SATUAN	Kegiatan	Indikator Kegiatan	TARGET/SATUAN	Sub Kegiatan	Indikator Sub Kegiatan	TARGET/SATUAN	PAGU SUB KEGIATAN
1	2	3	4	5	6	7	8	9	10
						5.01.03.2.02.03 Pelaksanaan Monitoring dan Evaluasi Penyusunan Dokumen Perencanaan Pembangunan Perangkat Daerah Bidang Perekonomian yang tersusun	Jumlah Laporan Hasil Monitoring dan Evaluasi Penyusunan Dokumen Perencanaan Pembangunan Perangkat Daerah Bidang Perekonomian yang tersusun	30 laporan	575,000,000
						Jumlah dokumen/kajian Bidang Perekonomian yang tersusun	Jumlah dokumen/kajian Bidang Perekonomian yang tersusun	2 dokumen	
						5.01.03.2.02.05 Koordinasi Penyusunan Dokumen Perencanaan Pembangunan Daerah Bidang SDA (RPJPD, RPJMD dan RKPD)	Jumlah Laporan hasil Koordinasi Penyusunan Dokumen Perencanaan Pembangunan Daerah Bidang SDA (RPJPD, RPJMD dan RKPD) yang tersusun	30 laporan	75,000,000
						5.01.03.2.02.06 Asistensi Penyusunan Dokumen Perencanaan Pembangunan Perangkat Daerah Bidang SDA	Jumlah kegiatan Asistensi Penyusunan Dokumen Perencanaan Pembangunan Perangkat Daerah Bidang SDA yang terlaksana	15 kegiatan	75,000,000

Program	Indikator Program	TARGET / SATUAN	Kegiatan	Indikator Kegiatan	TARGET/SATUAN	Sub Kegiatan	Indikator Sub Kegiatan	TARGET/SATUAN	PAGU SUB KEGIATAN
1	2	3	4	5	6	7	8	9	10
						5.01.03.2.02.07 Pelaksanaan Monitoring dan Evaluasi Penyusunan Dokumen Perencanaan Pembangunan Perangkat Daerah Bidang SDA yang tersusun	Jumlah Laporan Hasil Monitoring dan Evaluasi Penyusunan Dokumen Perencanaan Pembangunan Perangkat Daerah Bidang SDA yang tersusun	30 laporan	575,000,000
						Pembangunan Perangkat Daerah Bidang SDA	Jumlah dokumen/kajian Bidang SDA yang tersusun	2 dokumen	
			5.01.03.2.03 Koordinasi Perencanaan Bidang Infrastruktur dan Kewilayahan	Persentase keselarasan dokumen perencanaan OPD lingkup Bidang Infrastruktur dan Kewilayahan dengan perencanaan daerah	96%	5.01.03.2.03.01 Koordinasi Penyusunan Dokumen Perencanaan Pembangunan Daerah Bidang Infrastruktur (RPJPD, RPJMD dan RKPD)	Jumlah Laporan hasil Koordinasi Penyusunan Dokumen Perencanaan Pembangunan Daerah Bidang Infrastruktur (RPJPD, RPJMD dan RKPD) yang tersusun	30 laporan	150,000,000
						5.01.03.2.03.02 Asistensi Penyusunan Dokumen Perencanaan Pembangunan Perangkat Daerah Bidang Infrastruktur	Jumlah kegiatan Asistensi Penyusunan Dokumen Perencanaan Pembangunan Perangkat Daerah Bidang Infrastruktur yang terlaksana	20 kegiatan	125,000,000

Program	Indikator Program	TARGET / SATUAN	Kegiatan	Indikator Kegiatan	TARGET/SATUAN	Sub Kegiatan	Indikator Sub Kegiatan	TARGET/SATUAN	PAGU SUB KEGIATAN
1	2	3	4	5	6	7	8	9	10
						5.01.03.2.03.03 Pelaksanaan Monitoring dan Evaluasi Penyusunan Dokumen Perencanaan Pembangunan Perangkat Daerah Bidang Infrastruktur	Jumlah Laporan Hasil Monitoring dan Evaluasi Penyusunan Dokumen Perencanaan Pembangunan Perangkat Daerah Bidang Infrastruktur yang tersusun Jumlah dokumen/kajian Bidang Infrastruktur yang tersusun	12 laporan 2 dokumen	575,000,000
						5.01.03.2.03.04 Koordinasi Pelaksanaan Sinergitas dan Harmonisasi Perencanaan Pembangunan Daerah Bidang Infrastruktur	Jumlah laporan hasil Koordinasi Pelaksanaan Sinergitas dan Harmonisasi Perencanaan Pembangunan Daerah Bidang Infrastruktur yang tersusun	12 laporan	200,000,000
						5.01.03.2.03.05 Koordinasi Penyusunan Dokumen Perencanaan Pembangunan Daerah Bidang Kewilayahan (RPJPD, RPJMD dan RKPD)	Jumlah Laporan hasil Koordinasi Penyusunan Dokumen Perencanaan Pembangunan Daerah Bidang Kewilayahan (RPJPD, RPJMD dan RKPD) yang tersusun	30 laporan	100,000,000

Program	Indikator Program	TARGET / SATUAN	Kegiatan	Indikator Kegiatan	TARGET/SATUAN	Sub Kegiatan	Indikator Sub Kegiatan	TARGET/SATUAN	PAGU SUB KEGIATAN
1	2	3	4	5	6	7	8	9	10
						5.01.03.2.03.06 Asistensi Penyusunan Dokumen Perencanaan Pembangunan Perangkat Daerah Bidang Kewilayahan	Jumlah kegiatan Asistensi Penyusunan Dokumen Perencanaan Pembangunan Perangkat Daerah Bidang Kewilayahan yang terlaksana	20 kegiatan	100,000,000
						5.01.03.2.03.07 Pelaksanaan Monitoring dan Evaluasi Penyusunan Dokumen Perencanaan Pembangunan Perangkat Daerah Bidang Kewilayahan	Jumlah Laporan Hasil Monitoring dan Evaluasi Penyusunan Dokumen Perencanaan Pembangunan Perangkat Daerah Bidang Kewilayahan yang tersusun	48 laporan	575,000,000
						Bidang Kewilayahan	Jumlah dokumen/kajian Bidang Kewilayahan yang tersusun	2 dokumen	

Program	Indikator Program	TARGET / SATUAN	Kegiatan	Indikator Kegiatan	TARGET/SATUAN	Sub Kegiatan	Indikator Sub Kegiatan	TARGET/SATUAN	PAGU SUB KEGIATAN
1	2	3	4	5	6	7	8	9	10
5.05.02 Program Penelitian Dan Pengembangan Daerah	Prosentase Hasil Litbang yang Termanfaatkan Sebagai Rumusan Kebijakan Pembangunan Daerah	40%	5.05.02.2.01 Penelitian dan Pengembangan Bidang Penyelenggaraan Pemerintahan dan Pengkajian Peraturan	Jumlah Hasil Litbang yang Termanfaatkan Sebagai Rumusan Kebijakan Pembangunan Daerah Bidang Penyelenggaraan Pemerintahan dan Pengkajian Peraturan	1 dokumen	5.05.02.2.01.01 Fasilitas, Pelaksanaan dan Evaluasi Penelitian dan Pengembangan Bidang Penyelenggaraan Otonomi Daerah	Jumlah hasil Litbang di bidang Penyelenggaraan Otonomi Daerah yang tersusun	2 dokumen	200,000,000
			5.05.02.2.02 Penelitian dan Pengembangan Bidang Sosial dan Kependudukan	Jumlah Laporan Litbang yang Termanfaatkan Sebagai Rumusan Kebijakan Pembangunan Daerah Bidang Sosial dan Kependudukan	1 dokumen	5.05.02.2.02.01 Penelitian dan Pengembangan Bidang Aspek-Aspek Sosial	Jumlah Laporan hasil Penelitian dan Pengembangan Bidang Aspek-Aspek Sosial yang tersusun	2 dokumen	200,000,000
			5.05.02.2.03 Penelitian dan Pengembangan Bidang Ekonomi dan Pembangunan	Jumlah Laporan Litbang Sebagai Rumusan Kebijakan Pembangunan Daerah Bidang Ekonomi dan Pembangunan yang Termanfaatkan	1 dokumen	5.05.02.2.03.11 Penelitian dan Pengembangan Perumahan dan Kawasan Permukiman	Jumlah Laporan hasil Penelitian dan Pengembangan Perumahan dan Kawasan Permukiman yang tersusun	2 dokumen	200,000,000

Program	Indikator Program	TARGET / SATUAN	Kegiatan	Indikator Kegiatan	TARGET/SATUAN	Sub Kegiatan	Indikator Sub Kegiatan	TARGET/SATUAN	PAGU SUB KEGIATAN
1	2	3	4	5	6	7	8	9	10
			5.05.02.2.04 Pengembangan Inovasi dan Teknologi	Persentase usulan Inovasi yang dapat diterapkan	20%	5.05.02.2.04.01 Penelitian, Pengembangan, dan Perekayasaan di Bidang Teknologi dan Inovasi	Jumlah hasil Penelitian, Pengembangan, dan Perekayasaan di Bidang Teknologi dan Inovasi yang tersusun	40 laporan	400,000,000
5.01.01 PROGRAM PENUNJANG URUSAN PEMERINTAHAN DAERAH KABUPATEN/KOTA	Persentase Pelayanan Kesekretariatan Yang Dilaksanakan	100%	5.01.01.2.01 Perencanaan, Penganggaran, dan Evaluasi Kinerja Perangkat Daerah	Prosentase dokumen perencanaan, penganggaran dan evaluasi kinerja yang disusun tepat waktu	100%	5.01.01.2.01.01 Penyusunan Dokumen Perencanaan Perangkat Daerah	Jumlah dokumen yang disusun	4 dokumen	30,000,000
						5.01.01.2.01.02 Koordinasi dan Penyusunan Dokumen RKA-SKPD	Jumlah Dokumen RKA-SKPD yang disusun	54 berkas	12,500,000
						5.01.01.2.01.03 Koordinasi dan Penyusunan Dokumen Perubahan RKA-SKPD	Jumlah Dokumen Perubahan RKA-SKPD yang disusun	25 berkas	3,000,000
						5.01.01.2.01.06 Koordinasi dan Penyusunan Laporan Capaian Kinerja dan Ikhtisar Realisasi Kinerja SKPD	Jumlah Koordinasi dan Penyusunan Laporan Capaian Kinerja dan Ikhtisar Realisasi Kinerja SKPD yang dilaksanakan	4 kali	7,000,000

Program	Indikator Program	TARGET / SATUAN	Kegiatan	Indikator Kegiatan	TARGET/SATUAN	Sub Kegiatan	Indikator Sub Kegiatan	TARGET/SATUAN	PAGU SUB KEGIATAN
1	2	3	4	5	6	7	8	9	10
						5.01.01.2.01.07 Evaluasi Kinerja Perangkat Daerah	Jumlah dokumen Evaluasi Kinerja Perangkat Daerah yang disusun	4 dokumen	27,500,000
			5.01.01.2.02 Administrasi Keuangan Perangkat Daerah	Prosentase dokumen penatausahaan keuangan yang disusun tepat waktu	100%	5.01.01.2.02.01 Penyediaan Gaji dan Tunjangan ASN	Jumlah penyediaan gaji dan tunjangan ASN	14 bulan	5,500,000,000
						5.01.01.2.02.02 Penyediaan Administrasi Pelaksanaan Tugas ASN	Jumlah penyediaan Administrasi Pelaksanaan Tugas ASN	12 bulan	90,000,000
						5.01.01.2.02.04 Koordinasi dan Pelaksanaan Akuntansi SKPD	Jumlah rekonsiliasi yang dilaksanakan	4 kali	5,000,000
						5.01.01.2.02.05 Koordinasi dan Penyusunan Laporan Keuangan Akhir Tahun SKPD	Jumlah dokumen yang disusun	5 dokumen	35,000,000
			5.01.01.2.03 Administrasi Barang Milik Daerah pada Perangkat Daerah	Prosentase pelaporan Barang Milik Daerah tepat waktu	100%	5.01.01.2.03.06 Penatausahaan Barang Milik Daerah pada SKPD	Jumlah rekonsiliasi Penatausahaan BMD yang dilaksanakan	4 kali	6,000,000
			5.01.01.2.05 Administrasi Kepegawaian Perangkat Daerah	Prosentase pelaksanaan Administrasi Kepegawaian tepat waktu	100%	5.01.01.2.05.03 Pendataan dan Pengolahan Administrasi Kepegawaian	Jumlah Pelaksanaan Pendataan dan Pengolahan Administrasi Kepegawaian	12 bulan	6,000,000

Program	Indikator Program	TARGET / SATUAN	Kegiatan	Indikator Kegiatan	TARGET/SATUAN	Sub Kegiatan	Indikator Sub Kegiatan	TARGET/SATUAN	PAGU SUB KEGIATAN
1	2	3	4	5	6	7	8	9	10
						5.01.01.2.05.09 Pendidikan dan Pelatihan Pegawai Berdasarkan Tugas dan Fungsi	Jumlah pegawai yang mengikuti Pendidikan dan Pelatihan Pegawai Berdasarkan Tugas dan Fungsi	3 orang	50,000,000
						5.01.01.2.05.11 Sosialisasi Peraturan Perundang-Undangan	Jumlah Sosialisasi Peraturan Perundang-Undangan yang dilaksanakan	1 kali	15,000,000
			5.01.01.2.06 Administrasi Umum Perangkat Daerah	Prosentase pelaksanaan Administrasi Umum Perangkat Daerah tepat waktu	100%	5.01.01.2.06.01 Penyediaan Komponen Instalasi Listrik/Penerangan Bangunan Kantor	Jumlah Komponen Instalasi Listrik/Penerangan Bangunan Kantor yang disediakan	3 paket	5,000,000
						5.01.01.2.06.02 Penyediaan Peralatan dan Perlengkapan Kantor	Jumlah Peralatan dan Perlengkapan Kantor yang disediakan	3 paket	75,000,000
						5.01.01.2.06.03 Penyediaan Peralatan Rumah Tangga	Jumlah Peralatan Rumah Tangga yang disediakan	3 paket	25,000,000
						5.01.01.2.06.04 Penyediaan Bahan Logistik Kantor	Jumlah penyediaan Bahan Logistik Kantor	12 bulan	15,000,000
						5.01.01.2.06.05 Penyediaan Barang Cetak dan Penggandaan	Jumlah penyediaan Barang Cetak dan Penggandaan	12 bulan	20,000,000

Program	Indikator Program	TARGET / SATUAN	Kegiatan	Indikator Kegiatan	TARGET/SATUAN	Sub Kegiatan	Indikator Sub Kegiatan	TARGET/SATUAN	PAGU SUB KEGIATAN
1	2	3	4	5	6	7	8	9	10
						5.01.01.2.06.06 Penyediaan Bahan Bacaan dan Peraturan Perundang-undangan	Jumlah penyediaan Bahan Bacaan dan Peraturan Perundangundangan	12 bulan	15,000,000
						5.01.01.2.06.09 Penyelenggaraan Rapat Koordinasi dan Konsultasi SKPD	Jumlah penyediaan Rapat Koordinasi dan Konsultasi SKPD	12 bulan	175,000,000
			5.01.01.2.07 Pengadaan Barang Milik Daerah Penunjang Urusan Pemerintah Daerah	Prosentase pengadaan Barang Milik Daerah tepat waktu	100%	5.01.01.2.07.06 Pengadaan Peralatan dan Mesin Lainnya	Jumlah Pengadaan Peralatan dan Mesin Lainnya	5 unit	100,000,000
			5.01.01.2.08 Penyediaan Jasa Penunjang Urusan Pemerintahan Daerah	Prosentase pemenuhan jasa pelayanan umum kantor	100%	5.01.01.2.08.01 Penyediaan Jasa Surat Menyurat	Jumlah penyediaan Jasa Surat Menyurat	12 bulan	27,500,000
						5.01.01.2.08.02 Penyediaan Jasa Komunikasi, Sumber Daya Air dan Listrik	Jumlah penyediaan Jasa Komunikasi, Sumber Daya Air dan Listrik	12 bulan	30,000,000
						5.01.01.2.08.04 Penyediaan Jasa Pelayanan Umum Kantor	Jumlah penyediaan Jasa Pelayanan Umum Kantor	12 bulan	420,000,000

Program	Indikator Program	TARGET / SATUAN	Kegiatan	Indikator Kegiatan	TARGET/SATUAN	Sub Kegiatan	Indikator Sub Kegiatan	TARGET/SATUAN	PAGU SUB KEGIATAN
1	2	3	4	5	6	7	8	9	10
			5.01.01.2.09 Pemeliharaan Barang Milik Daerah Penunjang Urusan Pemerintahan Daerah	Prosentase Barang Milik Daerah PD dalam kondisi baik	75%	5.01.01.2.09.02 Penyediaan Jasa Pemeliharaan, Biaya Pemeliharaan, Pajak, dan Perizinan Kendaraan Dinas Operasional atau Lapangan	Jumlah penyediaan Jasa Pemeliharaan, Biaya Pemeliharaan, Pajak, dan Perizinan Kendaraan Dinas Operasional atau Lapangan	12 bulan	300,000,000
						5.01.01.2.09.06 Pemeliharaan Peralatan dan Mesin Lainnya	Jumlah Pemeliharaan Peralatan dan Mesin Lainnya	10 unit	25,000,000
						5.01.01.2.09.08 Pemeliharaan Aset Tak Berwujud	Jumlah Pemeliharaan Aset Tak Berwujud	2 unit	50,000,000

14,544,500,000

Badan Kepegawaian, Pengembangan Sumberdaya Manusia

PROGRAM	INDIKATOR KINERJA PROG	TARGET DAN SATUAN	KEGIATAN	INDIKATOR KINERJA KEG.	TARGET DAN SATUAN	SUB KEGIATAN	INDIKATOR KINERJA SUB KEG.	TARGET DAN SATUAN	PAGU SUB KEGIATAN	
Program Kepegawaian Daerah	Persentase Peningkatan Kualifikasi ASN	13,7	Pengadaan, Pemberhentian dan Informasi Kepegawaian ASN	Jumlah Dokumen Laporan Pengadaan ASN yang tersusun	1 dokumen /laporan	Penyusunan Rencana Kebutuhan Jenis dan Jumlah Jabatan untuk Pelaksanaan Pengadaan ASN	Jumlah Dokumen Rencana Kebutuhan, Jenis dan Jumlah Jabatan Pengadaan ASN yang tersusun	1 dokumen	10,000,000	
	Persentase ASN dengan kriteria kinerja baik	23,50		Jumlah Dokumen Laporan Pemberhentian ASN yang tersusun	1 laporan	Koordinasi dan Fasilitasi Pengadaan PNS dan PPPK	Jumlah Dokumen Formasi Kebutuhan, Jenis dan Jumlah Jabatan Pengadaan ASN yang tersusun	10 dokumen	2,335,000,000	
	Persentase ASN yang tidak pernah mendapatkan hukuman disiplin	4,99		Jumlah Dokumen Laporan Informasi Kepegawaian ASN yang tersusun	1 dokumen	Pengelolaan Sistem Informasi Kepegawaian	Jumlah sistem informasi kepegawaian daerah yang dikelola dengan baik	1 Sistem terintegrasi	411,400,000	
							Pengelolaan Data Kepegawaian	Jumlah Laporan Data Kepegawaian yang tersusun	12 Laporan	88,600,000
							Evaluasi Data, Informasi dan Sistem Informasi Kepegawaian	Jumlah laporan evaluasi data, informasi dan sistem informasi kepegawaian yang tersusun	4 Laporan	19,151,000
					Mutasi dan Promosi ASN	Persentase pemenuhan struktur organisasi yang diisi ASN	100	Pengelolaan Mutasi ASN	Jumlah dokumen mutasi dan promosi ASN yang dikelola	5 dokumen
				Pengelolaan Kenaikan Pangkat ASN			Jumlah dokumen kenaikan pangkat ASN yang dikelola	2 dokumen	250,000,000	
				Pengelolaan Promosi ASN			Jumlah dokumen mutasi dan promosi ASN yang dikelola	5 dokumen	500,000,000	
				Penilaian dan Evaluasi Kinerja Aparatur	Persentase penilaian dan evaluasi kinerja aparatur sesuai dengan perencanaan dan perjanjian kinerja	75	Penyusunan Kebijakan Penilaian dan Evaluasi Kinerja Aparatur	Jumlah dokumen kebijakan penilaian dan evaluasi kinerja aparatur yang tersusun	1 dokumen	100,000,000
						Pelaksanaan Penilaian dan Evaluasi Kinerja Aparatur	Jumlah dokumen laporan pelaksanaan penilaian dan evaluasi kinerja aparatur	12 dokumen	100,000,000	

PROGRAM	INDIKATOR KINERJA PROG	TARGET DAN SATUAN	KEGIATAN	INDIKATOR KINERJA KEG.	TARGET DAN SATUAN	SUB KEGIATAN	INDIKATOR KINERJA SUB KEG.	TARGET DAN SATUAN	PAGU SUB KEGIATAN
						Evaluasi Hasil Penilaian dan Evaluasi Kinerja Aparatur	Jumlah dokumen evaluasi hasil penilaian dan kinerja aparatur yang tersusun	2 dokumen	100,000,000
						Pengelolaan Pemberian Penghargaan Bagi Pegawai	Jumlah ASN layak mendapatkan penghargaan	535 PNS	100,000,000
						Pembinaan Disiplin ASN	Jumlah kegiatan pembinaan disiplin ASN yang terlaksana	5 kegiatan	150,000,000
Program Pengembang an Sumber Daya Manusia	Persentase ASN yang mengikuti pengembangan kompetensi yang meningkat kompetensinya	25%	Pengembangan Kompetensi Teknis	Persentase ASN yang telah mengikuti Pengembangan Kompetensi Teknis sesuai jabatannya	30%	Penyelenggaraan Pengembangan Kompetensi bagi Pimpinan Daerah, Jabatan Pimpinan Tinggi, Jabatan Fungsional, Kepemimpinan, dan Prajabatan	Jumlah Kegiatan Pengembangan Kompetensi Teknis yang terlaksana	5 kegiatan	400,000,000
						Pembinaan, Pengoordinasian, Fasilitasi, Pemantauan, Evaluasi, dan Pelaporan Pengembangan Kompetensi Teknis umum, Inti, dan pilihan bagi Jabatan Administrasi Penyelenggara Urusan Pemerintahan Konkuren, Perangkat Daerah Penunjang, dan Urusan Pemerintahan Umum	Jumlah Dokumen Laporan Hasil Pelaksanaan Pengembangan Kompetensi teknis yang tersusun	4 dokumen	700,000,000
			Sertifikasi, Kelembagaan, Pengembangan Kompetensi Manajerial dan Fungsional	Persentase ASN yang telah mengikuti pengembangan Kompetensi Manajerial dan Fungsional sesuai jabatannya	75%	Penyelenggaraan Pengembangan Kompetensi bagi Pimpinan Daerah, Jabatan Pimpinan Tinggi, Jabatan Fungsional, Kepemimpinan, dan Prajabatan	Jumlah Kegiatan Pengembangan Kompetensi manajerial dan fungsional yang terlaksana	4 Kegiatan	3,000,000,000

PROGRAM	INDIKATOR KINERJA PROG	TARGET DAN SATUAN	KEGIATAN	INDIKATOR KINERJA KEG.	TARGET DAN SATUAN	SUB KEGIATAN	INDIKATOR KINERJA SUB KEG.	TARGET DAN SATUAN	PAGU SUB KEGIATAN		
						Pembinaan, Pengoordinasian, Fasilitasi, Pemantauan, Evaluasi, dan Pelaporan Pelaksanaan Sertifikasi, Pengelolaan Kelembagaan dan Tenaga Pengembang Kompetensi, Pengelolaan Sumber Belajar, dan Kerjasama, serta Pengembangan Kompetensi Pimpinan Daerah, Jabatan Pimpinan Tinggi, Kepemimpinan, dan Prajabatan	Jumlah Dokumen Laporan Hasil Pelaksanaan Pengembangan Kompetensi manajerial dan fungsional yang tersusun	4 Dokumen	150,000,000		
Program Penujang Urusan Pemerintahan Daerah Kabupaten/kota	Persentase Pelayanan Kesekretariatan Terlaksana	100%	Perencanaan, Penganggaran, dan Evaluasi Kinerja Perangkat Daerah	Persentase Dokumen Perencanaan, Penganggaran, dan Evaluasi Kinerja Tersusun	100%	Penyusunan Dokumen Perencanaan Perangkat Daerah	Jumlah Penyusunan Dokumen Perencanaan Perangkat Daerah	10 Dokumen	50,000,000		
						Koordinasi dan Penyusunan Dokumen RKA-SKPD	Jumlah Koordinasi dan Penyusunan Dokumen RKA-SKPD	4 kali	25,000,000		
						Koordinasi dan Penyusunan Dokumen Perubahan RKA-SKPD	Jumlah Koordinasi dan Penyusunan Dokumen Perubahan RKA-SKPD	4 kali	18,000,000		
						Koordinasi dan Penyusunan DPA-SKPD	Jumlah Koordinasi dan Penyusunan DPA-SKPD	4 kali	7,000,000		
		Administrasi Keuangan Perangkat Daerah	Persentase Dokumen Administrasi Keuangan Tersusun	100%				Penyediaan Gaji dan Tunjangan ASN	Jumlah Penyediaan Gaji dan Tunjangan ASN	14 bulan	5,500,000,000
								Penyediaan Administrasi Pelaksanaan Tugas ASN	Jumlah Penyediaan Administrasi Pelaksanaan Tugas ASN	12 bulan	50,000,000
								Koordinasi dan Pelaksanaan Akuntansi SKPD	Jumlah Pelaksanaan Penatausahaan dan Pengujian/Verifikasi Keuangan SKPD	4 kali	5,000,000

PROGRAM	INDIKATOR KINERJA PROG	TARGET DAN SATUAN	KEGIATAN	INDIKATOR KINERJA KEG.	TARGET DAN SATUAN	SUB KEGIATAN	INDIKATOR KINERJA SUB KEG.	TARGET DAN SATUAN	PAGU SUB KEGIATAN
						Koordinasi dan Penyusunan Laporan Keuangan Akhir Tahun SKPD	Jumlah Koordinasi dan Pelaksanaan Akuntansi SKPD	4 kali	7,000,000
			Administrasi Barang Milik Daerah pada Perangkat Daerah	Persentase Barang Milik Daerah Perangkat Daerah Terkelola	100%	Penatausahaan Barang Milik Daerah pada SKPD	Jumlah rekonsiliasi Penatausahaan BMD yang dilaksanakan	4 kali	16,000,000
			Administrasi Kepegawaian Perangkat Daerah	Persentase Administrasi Kepegawaian Perangkat Daerah Terlaksana	100%	Pendataan dan Pengolahan Administrasi Kepegawaian	Jumlah Pendataan dan Pengolahan Administrasi Kepegawaian	12 bulan	12,000,000
						Pendidikan dan Pelatihan Pegawai Berdasarkan Tugas dan Fungsi	Jumlah pegawai yang mengikuti Pendidikan dan Pelatihan Pegawai Berdasarkan Tugas dan Fungsi	5 orang	85,000,000
						Sosialisasi Peraturan Perundang- Undangan	Jumlah Sosialisasi Peraturan Perundang- Undangan yang dilaksanakan	3 kali	30,000,000
						Koordinasi dan Pelaksanaan Sistem Informasi Kepegawaian	Jumlah Koordinasi dan Pelaksanaan Sistem Informasi Kepegawaian	4 kali	40,000,000
			Administrasi Umum Perangkat Daerah	Persentase Administrasi Umum Perangkat Daerah Terlaksana	100	Penyediaan Komponen Instalasi Listrik/Penerangan Bangunan Kantor	Jumlah Penyediaan Komponen Instalasi Listrik/Penerangan Bangunan Kantor	3 paket	15,000,000
						Penyediaan Peralatan dan Perlengkapan Kantor	Jumlah Penyediaan Peralatan dan Perlengkapan Kantor	180 buah	800,000,000
						Penyediaan Peralatan Rumah Tangga	Jumlah Penyediaan Peralatan Rumah Tangga	3 paket	25,000,000
						Penyediaan Bahan Logistik Kantor	Jumlah Penyediaan Bahan Logistik Kantor	12 bulan	15,000,000
						Penyediaan Barang Cetakan dan Penggandaan	Jumlah penyediaan Barang Cetakan dan Penggandaan	12 bulan	20,000,000

PROGRAM	INDIKATOR KINERJA PROG	TARGET DAN SATUAN	KEGIATAN	INDIKATOR KINERJA KEG.	TARGET DAN SATUAN	SUB KEGIATAN	INDIKATOR KINERJA SUB KEG.	TARGET DAN SATUAN	PAGU SUB KEGIATAN
						Penyelenggaraan Rapat Koordinasi dan Konsultasi SKPD	Jumlah penyediaan Rapat Koordinasi dan Konsultasi SKPD	12 bulan	100,000,000
			Pengadaan Barang Milik Daerah Penunjang Urusan Pemerintah Daerah	Persentase Barang Milik Daerah Penunjang Urusan Pemerintah Daerah Yang Diadakan	100%	Pengadaan Peralatan dan Mesin Lainnya	Jumlah Pengadaan Peralatan dan Mesin Lainnya	10 unit	527,000,000
			Penyediaan Jasa Penunjang Urusan Pemerintahan Daerah	Persentase Penyediaan Jasa Penunjang Urusan Pemerintahan Daerah	100%	Penyediaan Jasa Surat Menyurat	Jumlah Penyediaan Jasa Surat Menyurat	12 bulan	30,000,000
		Penyediaan Jasa Komunikasi, Sumber Daya Air dan Listrik				Jumlah Penyediaan Jasa Komunikasi, Sumber Daya Air dan Listrik	12 bulan	705,171,200	
		Penyediaan Jasa Peralatan dan Perlengkapan Kantor				Jumlah Penyediaan Jasa Peralatan dan Perlengkapan Kantor	12 bulan	70,000,000	
		Penyediaan Jasa Pelayanan Umum Kantor				Jumlah Penyediaan Jasa Pelayanan Umum Kantor	12 bulan	552,602,600	
			Pemeliharaan Barang Milik Daerah Penunjang Urusan Pemerintahan Daerah	Persentase Barang Milik Daerah Penunjang Urusan Pemerintahan Daerah Terpelihara	75%	Penyediaan Jasa Pemeliharaan, Biaya Pemeliharaan dan Pajak Kendaraan Perorangan Dinas atau Kendaraan Dinas Jabatan	Jumlah Penyediaan Jasa Pemeliharaan, Biaya Pemeliharaan dan Pajak Kendaraan Perorangan Dinas atau Kendaraan Dinas Jabatan	12 bulan	20,000,000
		Pemeliharaan Peralatan dan Mesin Lainnya				Jumlah Pemeliharaan Peralatan dan Mesin Lainnya	24 unit	750,000,000	
		Pemeliharaan Aset Tak Berwujud				Jumlah Pemeliharaan Aset Tak Berwujud	10	150,000,000	

18,288,924,800

Badan Penanggulangan Bencana Daerah

PROGRAM	INDIKATOR KINERJA PROG	TARGET DAN SATUAN	KEGIATAN	INDIKATOR KINERJA KEG.	TARGET DAN SATUAN	SUB KEGIATAN	INDIKATOR KINERJA SUB KEG.	TARGET DAN SATUAN	PAGU SUB KEGIATAN
Program Penunjang Urusan Pemerintahan Daerah	Nilai SAKIP	82	1.05.03.2.01 Perencanaan, Penganggaran dan Evaluasi Kinerja Perangkat Daerah	Persentase Dokumen Perencanaan yang Tersusun Tepat Waktu	100%	1.05.03.2.01.01 Penyusunan Dokumen Perencanaan Perangkat Daerah	Jumlah Koordinasi dan Penyusunan Dokumen Perencanaan Perangkat Daerah yang Tersusun Tepat Waktu	6 dokumen	60,000,000
			1.05.03.2.02 Administrasi Keuangan Perangkat Daerah	Persentase Gaji PNS yang Terbayar Tepat Waktu	100%	1.05.03.2.02.01 Penyediaan Gaji dan Tunjangan ASN	Jumlah gaji dan tunjangan ASN yang terbayar tepat waktu	12 bulan	2,875,202,217
						1.05.03.2.02.04 Koordinasi dan Pelaksanaan Akuntansi SKPD	Jumlah Koordinasi dan Penyusunan Dokumen Penatausahaan dan Pelaporan Keuangan yang dilaksanakan	12 bulan	34,470,000
			1.05.03.2.06 Administrasi Umum Perangkat Daerah	Persentase Administrasi Umum Perangkat Daerah yang dilaksanakan	100%	1.05.03.2.06.02 Penyediaan Peralatan dan Perlengkapan Kantor	Jumlah Penyediaan Peralatan dan Perlengkapan Kantor yang Terpenuhi	12 bulan	70,000,000
						1.05.03.2.06.05 Penyediaan Barang Cetak dan Penggandaan	Jumlah Penyediaan Barang Cetak dan Penggandaan yang Terpenuhi	12 bulan	4,571,500
						1.05.03.2.06.09 Penyelenggaraan Rapat Koordinasi dan Konsultasi SKPD	Jumlah Penyelenggaraan Rapat Koordinasi dan Konsultasi SKPD	24 kali rakor, 360 kali koordinasi	219,822,000
			1.05.03.2.08 Penyediaan Jasa Penunjang Urusan Pemerintahan Daerah	Persentase Penyediaan Jasa Penunjang Urusan Pemerintahan yang Terpenuhi	100%	1.05.03.2.08.01 Penyediaan Jasa Surat Menyurat	Jumlah surat menyurat yang terproses	720 surat	13,100,000
						1.05.03.2.08.02 Penyediaan Jasa Komunikasi, Sumber Daya Air dan Listrik	Jumlah Pembayaran Jasa Komunikasi, Sumber Daya Air dan Listrik	12 bulan	252,230,000

PROGRAM	INDIKATOR KINERJA PROG	TARGET DAN SATUAN	KEGIATAN	INDIKATOR KINERJA KEG.	TARGET DAN SATUAN	SUB KEGIATAN	INDIKATOR KINERJA SUB KEG.	TARGET DAN SATUAN	PAGU SUB KEGIATAN
						1.05.03.2.08.04 Penyediaan Jasa Pelayanan Umum Kantor	Jumlah Penyediaan Jasa Pelayanan Umum Kantor yang Terpenuhi	12 bulan	280,844,576
			1.05.03.2.09 Pemeliharaan Barang Milik Daerah Penunjang Urusan Pemerintahan Daerah	Persentase Sarana dan Prasarana yang Terpelihara dengan Baik	100%	1.05.03.2.09.01 Penyediaan Jasa Pemeliharaan, Biaya Pemeliharaan dan Pajak Kendaraan Perorangan Dinas atau Kendaraan Dinas Jabatan	Jumlah Kendaraan Perorangan Dinas Operasional atau Lapangan yang Terpelihara dengan Baik	34 unit	124,500,000
						1.05.03.2.09.06 Pemeliharaan Peralatan dan Mesin Lainnya	Jumlah Pemeliharaan Peralatan dan Mesin yang Terpelihara dengan Baik	18 unit	38,860,000
						1.05.03.2.09.09 Pemeliharaan/Rehabilitasi Gedung Kantor dan Bangunan Lainnya	Jumlah Pemeliharaan/Rehabilitasi Gedung Kantor dan Bangunan Lainnya yang terpelihara dengan baik	2 unit	875,000,000
Program Penanggulangan Bencana	Persentase Layanan Penanggulangan Bencana	100%	1.05.03.2.01 Pelayanan Informasi Rawan Bencana Kabupaten/Kota	Persentase Desa/Kelurahan Yang Mendapat Informasi Rawan Bencana	100%	1.05.03.2.01.01 Penyusunan Kajian Risiko Bencana Kabupaten/Kota	Jumlah Dokumen Kajian Yang Disusun	1 dokumen	85,740,000
						1.05.03.2.01.02 Sosialisasi, Komunikasi, Informasi dan Edukasi (KIE) Rawan Bencana Kabupaten/Kota (Per Jenis Bencana)	Jumlah Pelaksanaan Sosialisasi Komunikasi, Informasi dan Edukasi (KIE) Rawan Bencana Kabupaten/Kota (Per Jenis Bencana)	10 lokasi	100,000,000
			1.05.03.2.02 Pelayanan Pencegahan dan Kesiapsiagaan Terhadap Bencana	Persentase Desa/Kelurahan yang Mendapatkan Pelayanan Pencegahan dan Kesiapsiagaan Terhadap Bencana	100%	1.05.03.2.02.02 Pelatihan Pencegahan dan Mitigasi Bencana Kabupaten/Kota	Jumlah Warga yang Memperoleh Layanan Pencegahan dan Kesiapsiagaan Terhadap Bencana	5 kali pelatihan	100,000,000

PROGRAM	INDIKATOR KINERJA PROG	TARGET DAN SATUAN	KEGIATAN	INDIKATOR KINERJA KEG.	TARGET DAN SATUAN	SUB KEGIATAN	INDIKATOR KINERJA SUB KEG.	TARGET DAN SATUAN	PAGU SUB KEGIATAN
						1.05.03.2.02.03 Pengendalian Operasi dan Penyediaan Sarana Prasarana Kesiapsiagaan Terhadap Bencana Kabupaten/Kota	Jumlah Kegiatan Pusdalops dan Penyediaan Sarpras untuk Antisipasi Terjadinya Bencana	11 unit	600,000,000
						1.05.03.2.02.05 Pengelolaan Risiko Bencana Kabupaten/Kota	Jumlah Lokasi Rawan Bencana yang Diminimalisir Risiko Bencananya	2 lokasi, 14 kali pemotongan pohon	177,440,000
						1.05.03.2.02.06 Penguatan Kapasitas Kawasan untuk Pencegahan dan Kesiapsiagaan	Jumlah Kawasan Desa Tangguh Bencana (Destana) Yang Terbentuk	10 desa	200,000,000
						1.05.03.2.02.07 Penanganan Pasca Bencana Kabupaten/Kota	Jumlah Pemenuhan Kebutuhan Dasar Korban Pasca Bencana	2 kegiatan, 2 paket pipanisasi	425,000,000
						1.05.03.2.02.08 Pengembangan Kapasitas Tim Reaksi Cepat (TRC) Bencana Kabupaten/Kota	Jumlah TRC yang Ditingkatkan Kapasitasnya	30 orang x 4 kali	66,800,000
			1.05.03.2.03 Pelayanan Penyelamatan dan Evakuasi Korban Bencana	Persentase Korban Bencana yang Mendapatkan Pelayanan, Penyelamatan dan Evakuasi	100%	1.05.03.2.03.02 Respon Cepat Darurat Bencana Kabupaten/Kota	Jumlah Pusdalops dan TRC Penanggulangan Bencana yang Aktif	36 orang x 12 bulan	678,800,000
						1.05.03.2.03.03 Pencarian, Pertolongan dan Evakuasi Korban Bencana Kabupaten/Kota	Jumlah Warga Negara yang Memperoleh Layanan Kesiapsiagaan	100%	200,000,000
						1.05.03.2.03.04 Penyediaan Logistik Penyelamatan dan Evakuasi Korban Bencana Kabupaten/Kota	Jumlah Logistik yang tersedia	100%	500,000,000

PROGRAM	INDIKATOR KINERJA PROG	TARGET DAN SATUAN	KEGIATAN	INDIKATOR KINERJA KEG.	TARGET DAN SATUAN	SUB KEGIATAN	INDIKATOR KINERJA SUB KEG.	TARGET DAN SATUAN	PAGU SUB KEGIATAN
			1.05.03.2.04 Penataan Sistem Dasar Penanggulangan Bencana	Persentase Warga yang Mendapatkan Layanan Pasca Bencana	100%	1.05.03.2.04.03 Kerjasama Antar Lembaga dan Kemitraan dalam Penanggulangan Bencana Kabupaten/Kota	Jumlah kerjasama yang dilaksanakan	4 kali rakor, 12 kali koordinasi	50,000,000
						1.05.03.2.04.05 Pembinaan dan Pengawasan Penyelenggaraan Penanggulangan Bencana	Jumlah Korban Bencana Yang Mendapat Pembinaan dan Pengawasan Pasca Bencana	100%	300,000,000
						JUMLAH			8,332,380,293

Dinas Pemberdayaan Masyarakat dan Desa

Program	Indikator Program	TARGET/SATUAN	Kegiatan	Indikator Kegiatan	TARGET/SATUAN	Sub Kegiatan	Indikator Kegiatan	TARGET/SATUAN	PAGU SUB KEGIATAN	Sumber Dana		
PROGRAM ADMINISTRASI PEMERINTAHAN DESA	Persentase Pemerintah Desa yang memiliki tata Kelola yang akuntabel	87%	Pembinaan dan Pengawasan Penyelenggaraan Administrasi Pemerintahan Desa	Persentase Desa yang dibina	87%	Pembinaan pemberdayaan BUMDesa dan lembaga kerjasama antar desa	Jumlah BUMDesa dan lembaga kerjasama antar desa terfasilitasi dan terbina	100 desa	585,215,400	DAU dan DID		
				Persentase Desa yang telah mendapatkan pengawasan		Fasilitasi Penyelenggaraan Administrasi Pemerintahan Desa	Jumlah Laporan Penyelenggaraan pemerintah Desa (LPPD)	325 desa	300,000,000	DAU dan DID		
						Fasilitasi Penyusunan Produk Hukum Desa	Jumlah Desa yang mengeluarkan produk hukum Desa	325 desa	50,000,000	DAU dan DID		
						Fasilitasi Penyusunan Perencanaan Pembangunan Desa	Jumlah Desa yang membuat RKP Desa yang terintegrasi	325 desa	100,000,000	DAU dan DID		
							Jumlah Desa yang membuat RMPJMDes yang terintegrasi	325 Desa		DAU dan DID		
							Fasilitasi Pengelolaan Keuangan Desa	Jumlah Desa yang melakukan penatausahaan keuangan dengan baik	325 Desa	150,000,000	DAU dan DID	
								Pembinaan Peningkatan Kapasitas Aparatur Pemerintah Desa	Jumlah Aparatur Pemerintah Desa yang terbina	325 desa	5,700,647,690	DAU dan DID
								Fasilitasi Penyelenggaraan Musyawarah Desa	Jumlah SOP yang diterbitkan terkait program prioritas pembangunan desa	100 desa	150,000,000	DAU dan DID
								Evaluasi dan Pengawasan Peraturan Desa	Jumlah Peraturan Desa yang terevaluasi sesuai	325 desa	50,000,000	DAU dan DID

Program	Indikator Program	TARGET/SATUAN	Kegiatan	Indikator Kegiatan	TARGET/SATUAN	Sub Kegiatan	Indikator Kegiatan	TARGET/SATUAN	PAGU SUB KEGIATAN	Sumber Dana
							dengan peraturan yang ada di atasnya			
						Penyelenggaraan Pemilihan, Pengangkatan dan Pemberhentian Kepala Desa	Jumlah Desa yang menyelenggarakan Pilkades sesuai regulasi	325 desa	50,000,000	DAU dan DID
					Jumlah Desa yang melakukan pemberhentian Kepala Desa		325 desa	DAU dan DID		
						Fasilitasi Pengangkatan dan Pemberhentian Perangkat Desa	Jumlah desa yang tefasilitasi dalam pengangkatan perangkat desa	252 desa	150,000,000	DAU dan DID
					Jumlah desa yang terfasilitasi dalam pemberhentian perangkat desa		10 desa	DAU dan DID		
						Fasilitasi Penyusunan Profil Desa	Jumlah Profil Desa yang Tersusun	325 desa	50,000,000	DAU dan DID
					Jumlah Desa yang melakukan pemutakhiran		325 desa	DAU dan DID		
						Fasilitasi Manajemen Pemerintahan Desa	Jumlah Desa yang memiliki sistem manajerial yang baik	325 desa	50,000,000	DAU dan DID
						Fasilitasi Pengelolaan Aset Desa	Jumlah Desa yang melakukan pelaporan inventarisasi aset desa	325 desa	100,000,000	DAU dan DID
						Pembinaan Peningkatan Kapasitas Anggota BPD	Jumlah Desa yang terbina BPD nya	325 desa	50,000,000	DAU dan DID
						Fasilitasi Penetapan dan Penegasan Batas Desa	Jumlah Desa yang terfasilitasi Penetapan dan	325 desa	50,000,000	DAU dan DID

Program	Indikator Program	TARGET/SATUAN	Kegiatan	Indikator Kegiatan	TARGET/SATUAN	Sub Kegiatan	Indikator Kegiatan	TARGET/SATUAN	PAGU SUB KEGIATAN	Sumber Dana			
							Penegasan Batas Desa						
						Fasilitasi Pembinaan Laporan Kepala Desa	Jumlah Laporan Kepala Desa yang tersusun	325 desa	100,000,000	DAU dan DID			
						Pelaksanaan Penugasan Urusan/Kewenangan Kabupaten/Kota yang Dilaksanakan oleh Desa	Jumlah Desa yang melaksanakan penugasan urusan/kewenangan Kabupaten/Kota	325 desa	100,000,000	DAU dan DID			
						Fasilitasi Evaluasi Perkembangan Desa serta Lomba Desa dan Kelurahan	Jumlah desa yang di evaluasi perkembangan desa	325 desa	100,000,000	DAU dan DID			
							Jumlah desa yang mengikuti lomba desa dan kelurahan	100 Desa		DAU dan DID			
PROGRAM PEMBERDAYAAN LEMBAGA KEMASYARAKATAN, LEMBAGA ADAT DAN MASYARAKAT HUKUM ADAT	Persentase desa yang Lembaga kemasyarakatan anyar diberdayakan	72%	Pemberdayaan Lembaga Kemasyarakatan yang Bergerak di Bidang Pemberdayaan Desa dan Lembaga Adat Tingkat Daerah Kabupaten/Kota serta Pemberdayaan Masyarakat Hukum Adat yang Masyarakat Hukum Adat yang Sama dalam Daerah Kabupaten/Kota	Persentase Lembaga kemasyarakatan desa yang telah diberdayakan	72%	Fasilitasi Penataan, Penderdayaan dan Penderdayaan Kelembagaan Lembaga Kemasyarakatan Desa/Kelurahan (RT, RW, PKK, Posyandu, LPM, dan Karang Taruna), Lembaga Adat Desa/Kelurahan dan Masyarakat Hukum Adat	Jumlah kelembagaan desa yang terfasilitasi	BIMTEK KPM 1x, PKK 1x, LPP 1x di 325 desa, dan BIMTEK Katar 1x di 180 desa	150,000,000	DAU dan DID			
											Jumlah adat desa yang terfasilitasi	100 Desa	DAU dan DID
											Peningkatan Kapasitas Kelembagaan	Jumlah Lembaga kemasyarakatan desa yang dibina	325 desa RDS, 27 KP Spam

Program	Indikator Program	TARGET/SATUAN	Kegiatan	Indikator Kegiatan	TARGET/SATUAN	Sub Kegiatan	Indikator Kegiatan	TARGET/SATUAN	PAGU SUB KEGIATAN	Sumber Dana
						Lembaga Kemasyarakatan Desa/Kelurahan (RT, RW, PKK, Posyandu, LPM, dan Karang Taruna), Lembaga Adat Desa/Kelurahan dan Masyarakat Hukum Adat	Jumlah Lembaga Adat Desa yang dibina	100 Lembaga Adat Desa		DAU dan DID
						Fasilitasi Penyediaan Sarana dan Prasarana Kelembagaan	Jumlah lembaga kemasyarakatan desa yang terfasilitasi sarana dan prasarannya	175 desa penyediaan sarpras RDS	150,000,000	DAU dan DID
						Lembaga Kemasyarakatan Desa/Kelurahan (RT, RW, PKK, Posyandu, LPM, dan Karang Taruna), Lembaga Adat Desa/Kelurahan dan Masyarakat Hukum Adat	Jumlah lembaga Adat desa yang terfasilitasi sarana dan prasarannya	100 Desa		DAU dan DID
						Fasilitasi Pengembangan Usaha Ekonomi Masyarakat dan Pemerintah Desa dalam Meningkatkan Pendapatan Asli Desa	Jumlah Usaha Masyarakat Desa yang terfasilitasi	175 desa, Rakor dan pembinaan pasar desa, rakor dan sosialisasi POSYANTEK	150,000,000	DAU dan DID
						Meningkatkan Pendapatan Asli Desa	Jumlah Lembaga Usaha Masyarakat Desa yang dibina	175 Desa		DAU dan DID
						Fasilitasi Pemerintah Desa dalam	Jumlah Desa yang terfasilitasi teknologi tepat guna	25 kali	125,000,000	DAU dan DID

Program	Indikator Program	TARGET/SATUAN	Kegiatan	Indikator Kegiatan	TARGET/SATUAN	Sub Kegiatan	Indikator Kegiatan	TARGET/SATUAN	PAGU SUB KEGIATAN	Sumber Dana
						Pemanfaatan Teknologi Tepat Guna				
						Fasilitasi Bulan Bhakti Gotong Royong Masyarakat	Jumlah desa yang terfasilitasi dalam pelaksanaan bulan bhakti gotong royong	325 Desa	150,000,000	DAU dan DID
						Fasilitasi Penyelenggaraan Ketentraman, Ketertiban dan Perlindungan Masyarakat Desa	Jumlah desa yang Penyelenggaraan Ketentraman, Ketertiban dan Perlindungan Masyarakat Desa	325 Desa	150,000,000	DAU dan DID
							Jumlah desa yang memiliki poskamling	325 Desa		DAU dan DID
						Fasilitasi Tim Penggerak PKK dalam Penyelenggaraan Gerakan Pemberdayaan Masyarakat dan Kesejahteraan Keluarga	Jumlah Tim Penggerak PPK Desa yang terfasilitasi	BIMTEK KPM 1x, PKK 1x, LPP 1x di 325 desa, dan BIMTEK Katar 1x di 180 desa	200,000,000	DAU dan DID
						Identifikasi dan Inventarisasi Masyarakat Hukum Adat	Jumlah MHA yang teridentifikasi dan terinventarisasi	75 Desa	100,000,000	DAU dan DID
PROGRAM PENATAAN DESA	Persentase desa yang memiliki penataan desa berkualitas	80%	Penyelenggaraan Penataan Desa	Persentase desa yang melakukan penataan desa	80%	Pembentukan Penghapusan, Penggabungan, dan Perubahan Status Desa	Jumlah Desa yang meningkat statusnya	325 Desa	50,000,000	DAU dan DID
						Fasilitasi Penataan Kewenangan Desa	Jumlah Desa yang terfasilitasi penataan kewenangannya	325 Desa	50,000,000	DAU dan DID

Program	Indikator Program	TARGET/SATUAN	Kegiatan	Indikator Kegiatan	TARGET/SATUAN	Sub Kegiatan	Indikator Kegiatan	TARGET/SATUAN	PAGU SUB KEGIATAN	Sumber Dana
						Fasilitasi Sarana dan Prasarana Des	Jumlah desa yang terfasilitasi penetapan standarisasi harga dan biaya umum Sarpras	325 Desa	200,000,000	DAU dan DID
						Fasilitasi Penamaan dan Kode Desa	Jumlah Desa yang terfasilitasi penamaan dan Kode Desa	325 Desa	50,000,000	DAU dan DID
						Fasilitasi Penetapan Kesatuan Masyarakat Hukum Adat dan Desa Adat Kewenangan Kabupaten/Kota	Jumlah Desa yang terfasilitasi Penetapan Kesatuan Masyarakat Hukum Adat dan Desa Adat Kewenangan Kabupaten/Kota	100 Desa	100,000,000	DAU dan DID
						Fasilitasi Tata Wilayah Desa	Jumlah Desa yang melakukan penataan wilayahnya sesuai regulasi	325 Desa	100,000,000	DAU dan DID
PROGRAM PENINGKATAN KERJASAMA DESA	Persentase peningkatan Kerjasama Desa yang terjalin	49%	Fasilitasi Kerja sama antar Desa	Prosentase Fasilitasi Kerjasama antar Desa	49%	Fasilitasi Kerja Sama Antar Desa dalam Kabupaten/Kota	Jumlah desa yang terfasilitasi Kerjasama antar desa dalam kabupaten	325 Desa	150,000,000	DAU dan DID
						Fasilitasi Kerja Sama Antar Desa dengan Pihak Ketiga dalam Kabupaten/Kota	Jumlah desa yang terfasilitasi kerja sama antar desa dengan pihak ketiga dalam Kabupaten	11 Desa	100,000,000	DAU dan DID
						Fasilitasi Pembangunan Kawasan Perdesaan	Jumlah kawasan perdesaan yang mendapatkan pembinaan	11 Desa	100,000,000	DAU dan DID
Program Penunjang Urusan	Persentase Pelayanan	85%	Perencanaan, Penganggaran, dan Evaluasi Kinerja	Persentase Dokumen Perencanaan,	85%	Penyusunan Dokumen Perencanaan	Jumlah Penyusunan Dokumen	8 Dokumen	50,000,000	DAU dan DID

Program	Indikator Program	TARGET/SATUAN	Kegiatan	Indikator Kegiatan	TARGET/SATUAN	Sub Kegiatan	Indikator Kegiatan	TARGET/SATUAN	PAGU SUB KEGIATAN	Sumber Dana
Pemerintahan Daerah Kabupaten/Kota	Kesekretariatan Terlaksana		Perangkat Daerah	Penganggaran, dan Evaluasi Kinerja Tersusun		Perangkat Daerah	Perencanaan Perangkat Daerah			
						Koordinasi dan Penyusunan Dokumen RKA-SKPD	Jumlah Koordinasi dan Penyusunan Dokumen RKA-SKPD	12 Bulan	25,000,000	DAU dan DID
						Koordinasi dan Penyusunan Dokumen Perubahan RKA-SKPD	Jumlah Koordinasi dan Penyusunan Dokumen Perubahan RKA-SKPD	12 bulan	25,000,000	DAU dan DID
						Koordinasi dan Penyusunan DPA-SKPD	Jumlah Koordinasi dan Penyusunan DPA-SKPD	12 bulan	25,000,000	DAU dan DID
Program Penunjang Urusan Pemerintahan Daerah Kabupaten/Kota	Persentase Pelayanan Sekretariatan Terlaksana	85%	Administrasi Keuangan Daerah	Persentase Dokumen Administrasi Keuangan Tersusun	85%	Penyediaan Gaji dan tunjangan ASN	Jumlah Penyediaan Gaji dan Tunjangan ASN	26 Orang	2,872,693,816	DAU dan DID
						Pelaksanaan Penatausahaan dan Pengujian/verifikasi Keuangan SKPD	Jumlah Pelaksanaan Penatausahaan dan Pengujian/Verifikasi Keuangan SKPD	5 Dokumen	25,000,000	DAU dan DID
						Koordinasi dan Pelaksanaan Akutansi SKPD	Jumlah Koordinasi dan Pelaksanaan Akutansi SKPD	1 Orang	45,000,000	DAU dan DID
						Koordinasi dan Penyusunan Laporan Keuangan Akhir Tahun SKPD	Jumlah Penyusunan Laporan Keuangan Akhir Tahun SKPD terselesaikan tepat waktu	5 Dokumen	10,987,800	DAU dan DID
						Penyediaan Administrasi Pelaksanaan Tugas ASN	Jumlah Penyediaan Administrasi Pelaksanaan Tugas ASN	12 Kegiatan	10,000,000	DAU dan DID
Program Penunjang	Persentase Pelayanan	85%	Administrasi Umum Perangkat Daerah	Persentase Administrasi Umum	85%	Penyediaan Peralatan dan	Jumlah Penyediaan Peralatan dan	6 Unit	200,000,000	DAU dan DID

Program	Indikator Program	TARGET/SATUAN	Kegiatan	Indikator Kegiatan	TARGET/SATUAN	Sub Kegiatan	Indikator Kegiatan	TARGET/SATUAN	PAGU SUB KEGIATAN	Sumber Dana
Urusan Pemerintahan Daerah Kabupaten/Kota	Kesekretariatan Terlaksana			Perangkat Daerah		Perlengkapan kantor	Perlengkapan kantor			
						Penyediaan peralatan rumah tangga	Jumlah Penyediaan Peralatan Rumah Tangga	12 bulan	130,421,302	DAU dan DID
						Penyediaan bahan logistik kantor	Jumlah Penyediaan Bahan Logistik Kantor	12 kali	14,500,000	DAU dan DID
						Penyediaan Komponen Instalasi Listrik/Penerangan Bangunan Kantor	Jumlah Penyediaan Komponen Instalasi Listrik/Penerangan Bangunan Kantor	6 jenis	15,000,000	DAU dan DID
Program Penunjang Urusan Pemerintahan Daerah Kabupaten/Kota	Persentase Pelayanan Kesekretariatan Terlaksana	85%	Penyediaan jasa penunjang urusan pemerintah daerah	Persentase Penyediaan Jasa Penunjang Urusan Pemerintahan Daerah	85%	Penyediaan jasa komunikasi, sumber daya air dan listrik	Jumlah Penyediaan jasa komunikasi, sumber daya air dan listrik	12 bulan	19,409,100	DAU dan DID
						Penyediaan jasa pelayanan umum kantor	Jumlah Penyediaan Jasa Pelayanan Umum Kantor	15 orang, 12 bulan	400,000,000	DAU dan DID
						Penyediaan Jasa Surat Menyurat	Jumlah Penyediaan Jasa Surat Menyurat	12 Bulan	10,000,000	DAU dan DID
						Penyediaan Jasa Peralatan dan Perlengkapan Kantor	Jumlah Penyediaan Jasa Peralatan dan Perlengkapan Kantor	12 Bulan	50,000,000	DAU dan DID
Program Penunjang Urusan Pemerintahan Daerah Kabupaten	Persentase Pelayanan Kesekretariatan Terlaksana	85%	Pemeliharaan BMD penunjang urusan PD	Prosentase Pemeliharaan BMD penunjang urusan PD sesuai dengan SOP	85%	Penyediaan Jasa Pemeliharaan, Biaya Pemeliharaan dan Pajak Kendaraan Perorangan Dinas atau Kendaraan Dinas Jabatan	Jumlah Penyediaan Jasa Pemeliharaan, Biaya Pemeliharaan dan Pajak Kendaraan Perorangan Dinas atau Kendaraan Dinas Jabatan	21 unit	10,500,000	DAU dan DID
						Penyediaan Jasa Pemeliharaan,	Jumlah Penyediaan Jasa Pemeliharaan,	12 bulan	143,945,600	DAU dan DID

Program	Indikator Program	TARGET/SATUAN	Kegiatan	Indikator Kegiatan	TARGET/SATUAN	Sub Kegiatan	Indikator Kegiatan	TARGET/SATUAN	PAGU SUB KEGIATAN	Sumber Dana
						Biaya Pemeliharaan, Pajak, dan Perizinan Kendaraan Dinas Operasional atau Lapangan	Biaya Pemeliharaan, Pajak, dan Perizinan Kendaraan Dinas Operasional atau Lapangan			
Program Penunjang Urusan Pemerintahan Daerah Kabupaten	Persentase Pelayanan Kesekretariatan Terlaksana	85%	Administrasi Barang Milik Daerah pada Perangkat Daerah	Persentase Barang Milik Daerah Perangkat Daerah Terkelola	85%	Penyusunan Perencanaan Kebutuhan Barang Milik Daerah SKPD	Jumlah Penyusunan Perencanaan Kebutuhan Barang Milik Daerah SKPD	12 Bulan	25,000,000	DAU dan DID
						Pengamanan Barang Milik Daerah SKPD	Jumlah Pengamanan Barang Milik Daerah SKPD	12 Bulan	25,000,000	DAU dan DID
						Pembinaan, Pengawasan, dan Pengendalian Barang Milik Daerah pada SKPD	Jumlah Pembinaan, Pengawasan, dan Pengendalian Barang Milik Daerah pada SKPD	12 Bulan	25,000,000	DAU dan DID
Program Penunjang Urusan Pemerintahan Daerah Kabupaten	Persentase Pelayanan Kesekretariatan Terlaksana	85%	Administrasi Kepegawaian Perangkat Daerah	Persentase Administrasi Kepegawaian Perangkat Daerah Terlaksana	85%	Peningkatan Sarana dan Prasarana Disiplin Pegawai	Jumlah Peningkatan Sarana dan Prasarana Disiplin Pegawai	12 Bulan	20,000,000	DAU dan DID
						Pengadaan Pakaian Dinas Beserta Atribut Kelengkapannya	Jumlah Pengadaan Pakaian Dinas Beserta Atribut Kelengkapannya	1 Paket	50,000,000	DAU dan DID
						Pendataan dan Pengolahan Administrasi Kepegawaian	Jumlah Pendataan dan Pengolahan Administrasi Kepegawaian	12 Bulan	10,000,000	DAU dan DID
						Koordinasi dan Pelaksanaan Sistem Informasi Kepegawaian	Jumlah Koordinasi dan Pelaksanaan Sistem Informasi Kepegawaian	12 Bulan	10,000,000	DAU dan DID

Program	Indikator Program	TARGET/ SATUAN	Kegiatan	Indikator Kegiatan	TARGET/SAT UAN	Sub Kegiatan	Indikator Kegiatan	TARGET/SAT UAN	PAGU SUB KEGIATAN	Sumber Dana
									14,333,320,708	

Dinas Koperasi, Perindustrian dan Perdagangan

PROGRAM	INDIKATOR KINERJA PROG	TARGET DAN SATUAN	KEGIATAN	INDIKATOR KINERJA KEG.	TARGET DAN SATUAN	SUB KEGIATAN	INDIKATOR KINERJA SUB KEG.	TARGET DAN SATUAN	PAGU SUB KEGIATAN
5	6	7	8	9	10	11	12	13	14
Program Pelayanan Izin Usaha Simpan Pinjam	Persentase koperasi yang telah memiliki izin usaha simpan pinjam	81%	Penerbitan Izin Usaha Simpan Pinjam untuk Koperasi dengan Wilayah Keanggotaan dalam Daerah Kabupaten/Kota	Persentase rekomendasi izin usaha koperasi yang diterbitkan	80%	Fasilitasi Pemenuhan Izin Usaha Simpan Pinjam dan Pembukaan Kantor Cabang, Cabang Pembantu dan Kantor Kas Koperasi Simpan Pinjam untuk Koperasi dengan Wilayah Keanggotaan dalam Daerah Kabupaten/Kota	Jumlah Koperasi yang difasilitasi pemenuhan izin usaha simpan pinjam	50 Koperasi	50,284,579
Program Penilaian Kesehatan KSP/USP Koperasi	Persentase koperasi yang meningkat status kesehatannya	81%	Penilaian Kesehatan Koperasi Simpan Pinjam/Unit Simpan Pinjam Koperasi yang Wilayah Keanggotaannya dalam 1 (satu) Daerah Kabupaten/Kota	Persentase koperasi yang telah dinilai status kesehatannya	80%	Pelaksanaan Penilaian Kesehatan KSP/USP Koperasi Kewenangan Kabupaten/Kota	Jumlah koperasi yang dinilai kesehatannya	50 Koperasi	
					75%	Penghargaan Kesehatan KSP/USP Koperasi Kewenangan Kabupaten/Kota	Jumlah koperasi yang mendapatkan penghargaan	50 Koperasi	89,394,808
Program Pendidikan Dan Latihan Perkoperasian	Persentase SDM Pengelola Koperasi yang meningkat kapasitasnya	81%	Pendidikan dan Latihan Perkoperasian Bagi Koperasi yang Wilayah Keanggotaan dalam Daerah Kabupaten/Kota	Jumlah SDM pengelola koperasi yang meningkat kapasitasnya	80 Org	Peningkatan Pemahaman dan Pengetahuan Perkoperasian serta Kapasitas dan Kompetensi SDM Koperasi	Jumlah SDM pengelola koperasi yang difasilitasi pendidikan dan pelatihan	100 Org	22,348,702
Program Pengawasan dan Pemeriksaan Koperasi	Persentase Koperasi yang patuh terhadap peraturan perundang-undangan	81%	Pemeriksaan dan Pengawasan Koperasi, Koperasi Simpan Pinjam/Unit Simpan Pinjam Koperasi yang	Jumlah Koperasi yang patuh terhadap peraturan perundang-undangan	15 Koperasi	Pemeriksaan Kepatuhan Koperasi terhadap Peraturan Perundang-Undangan Kewenangan Kabupaten/Kota	Jumlah Koperasi yang diperiksa	20 Koperasi	19,865,513

PROGRAM	INDIKATOR KINERJA PROG	TARGET DAN SATUAN	KEGIATAN	INDIKATOR KINERJA KEG.	TARGET DAN SATUAN	SUB KEGIATAN	INDIKATOR KINERJA SUB KEG.	TARGET DAN SATUAN	PAGU SUB KEGIATAN
	Persentase koperasi aktif	81%	Wilayah Keanggotaannya dalam Daerah Kabupaten/ Kota	Jumlah koperasi aktif	40 Koperasi	Pengawasan Kekuatan, Kesehatan, Kemandirian, Ketangguhan, serta Akuntabilitas Koperasi Kewenangan Kabupaten/Kota	Jumlah koperasi yang diawasi	40 Koperasi	9,932,756
Program Pemberdayaan Dan Perlindungan Koperasi	Persentase koperasi yang meningkat volume usahanya	2%	Pemberdayaan dan Perlindungan Koperasi yang Keanggotaannya dalam Daerah Kabupaten/Kota	Jumlah koperasi yang meningkat volume usahanya	15 Koperasi	Pemberdayaan Peningkatan Produktivitas, Nilai Tambah, Akses Pasar, Akses Pembiayaan, Penguatan Kelembagaan, Penataan Manajemen, Standarisasi, dan Restrukturisasi Usaha Koperasi Kewenangan Kabupaten/Kota	Jumlah koperasi yang diberdayakan dan dilindungi	20 Koperasi	9,932,756
Program Pemberdayaan Usaha Menengah, Usaha Kecil, Dan Usaha Mikro (UMKM)	Persentase usaha mikro yang meningkat omsetnya	15%	Pemberdayaan Usaha Mikro yang Dilakukan melalui Pendataan, Kemitraan, Kemudahan Perizinan, Penguatan Kelembagaan dan Koordinasi dengan Para Pemangku Kepentingan	Jumlah usaha mikro yang meningkat omsetnya	30 UM	Pendataan Potensi dan Pengembangan Usaha Mikro	Jumlah usaha mikro yang didata potensi dan pengembangannya	35 UM	37,247,837
						Pemberdayaan melalui Kemitraan Usaha Mikro	Jumlah usaha mikro yang difasilitasi kemitraan	25 UM	37,247,837
						Fasilitasi Kemudahan Perizinan Usaha Mikro	Jumlah usaha mikro yang difasilitasi kemudahan perizinan	160 UM	83,807,632
						Pemberdayaan Kelembagaan Potensi dan Pengembangan Usaha Mikro	Jumlah usaha mikro yang diberdayakan kelembagaan potensi dan pengembangannya	140 UM	37,247,837

PROGRAM	INDIKATOR KINERJA PROG	TARGET DAN SATUAN	KEGIATAN	INDIKATOR KINERJA KEG.	TARGET DAN SATUAN	SUB KEGIATAN	INDIKATOR KINERJA SUB KEG.	TARGET DAN SATUAN	PAGU SUB KEGIATAN
						Koordinasi dan Sinkronisasi dengan Para Pemangku Kepentingan dalam Pemberdayaan Usaha Mikro	Jumlah koordinasi dan sinkronisasi dengan pemangku kepentingan dalam pemberdayaan usaha mikro	30 UM	37,247,837
Program Pengembangan UMKM	Persentase usaha mikro yang menjadi Usaha Kecil	1%	Pengembangan Usaha Mikro dengan Orientasi Peningkatan Skala Usaha Menjadi Usaha Kecil	Jumlah usaha mikro yang menjadi usaha kecil	1 UM	Fasilitasi Usaha Mikro Menjadi Usaha Kecil dalam Pengembangan Produksi dan Pengolahan, Pemasaran, SDM, serta Desain dan Teknologi	Jumlah usaha mikro yang difasilitasi pengembangan produksi dan pengolahan, pemasaran, SDM, serta Desain dan Teknologi	100 UM	50,284,579
Program Perencanaan Dan Pembangunan Industri	Persentase kawasan industri yang sudah ditetapkan	14%	Penyusunan dan Evaluasi Rencana Pembangunan Industri Kabupaten/Kota	Persentase Kajian pendukung rencana pembangunan industri yang diselesaikan	50%	Penyusunan Rencana Pembangunan Industri Kabupaten/Kota	Jumlah kajian pengembangan pembangunan industri yang disusun	2 dokumen	869,116,185
						Koordinasi, Sinkronisasi, dan pelaksanaan Pembangunan Sumber Daya Industri	Jumlah koordinasi Pelaksanaan Pembangunan Sumber Daya Industri	12 kali	651,837,139
						Koordinasi, Sinkronisasi, dan Pelaksanaan Pemberdayaan Industri dan Peran Serta Masyarakat	Jumlah Koordinasi Pelaksanaan Pemberdayaan Industri dan Peran Serta Masyarakat	12 kali	651,837,139
Program Pengendalian Izin Usaha Industri Kabupaten/Kota	Persentase Usaha Industri yang memiliki izin usaha	23%	Penerbitan Izin Usaha Industri (IUI), Izin Perluasan Usaha Industri (IPUI), Izin Usaha Kawasan Industri (IUKI) dan Izin Perluasan Kawasan Industri (IPKI) Kewenangan Kabupaten/Kota	Jumlah Usaha Industri yang memiliki izin usaha	1260 industri	Fasilitasi Pemenuhan Komitmen perolehan IUI, IPUI, IUKI dan IPKI Kewenangan Kabupaten/Kota dalam Sistem Informasi Industri Nasional (SIINas) yang Terintegrasi dengan Sistem Pelayanan Perizinan Berusaha Terintegrasi secara Elektronik	Jumlah usaha industri yang difasilitasi perizinan usaha	150 industri	469,322,740

PROGRAM	INDIKATOR KINERJA PROG	TARGET DAN SATUAN	KEGIATAN	INDIKATOR KINERJA KEG.	TARGET DAN SATUAN	SUB KEGIATAN	INDIKATOR KINERJA SUB KEG.	TARGET DAN SATUAN	PAGU SUB KEGIATAN
Program Pengelolaan Sistem Informasi Industri Nasional	Persentase pelaku industri terdaftar yang melengkapi data di SIINas	55%	Penyediaan Informasi Industri untuk Informasi Industri untuk IUI, IPU, IUKI dan IPKI Kewenangan Kabupaten/Kota	Jumlah pelaku industri terdaftar yang melengkapi data di SIINas	12 industri	Fasilitasi Pengumpulan, Pengolahan dan Analisis Data Industri, Data Kawasan Industri serta Data Lain Lingkup Kabupaten/Kota melalui Sistem Informasi Industri Nasional (SIINas)	Jumlah pelaku industri yang difasilitasi untuk terdaftar di siinas	100 industri	139,058,590
Program Perizinan Dan Pendaftaran Perusahaan	Persentase usaha perdagangan yang memiliki izin usaha	20%	Penerbitan Izin Pengelolaan Pasar Rakyat, Pusat Perbelanjaan, dan Izin Usaha Toko Swalayan	Persentase Pasar Rakyat, Pusat Perbelanjaan, dan Toko Swalayan yang memiliki izin usaha	100%	Fasilitasi Pemenuhan Komitmen Perolehan Perizinan Pasar Rakyat, Pusat Perbelanjaan, dan Toko Swalayan melalui Sistem Pelayanan Perizinan Berusaha Terintegrasi Secara Elektronik	Jumlah Pasar Rakyat, Pusat Perbelanjaan, dan Toko Swalayan yang difasilitasi pemenuhan izin usaha	5 usaha	4,966,378
			Penerbitan Tanda Daftar Gudang	Persentase Gudang memiliki tanda daftar	1%	Fasilitasi Penerbitan Tanda Daftar Gudang	Jumlah Gudang yang difasilitasi dalam mendapatkan tanda daftar	5 gudang	4,966,378
Program Peningkatan Sarana Distribusi Perdagangan	Persentase sarana distribusi perdagangan yang dibangun dan direvitalisasi	5%	Pembangunan dan Pengelolaan Sarana Distribusi Perdagangan	Jumlah sarana distribusi perdagangan yang dibangun dan direvitalisasi	2 sardist	Penyediaan Sarana Distribusi Perdagangan	jumlah sarana distribusi perdagangan yang disediakan	39 sardist	111,743,510
			Pembinaan Terhadap Pengelola Sarana Distribusi Perdagangan Masyarakat di Wilayah Kerjanya	Jumlah pengelola sarana distribusi perdagangan yang meningkat kapasitasnya	12 pengelola	Pembinaan dan Pengendalian Pengelola Sarana Distribusi Perdagangan	Jumlah pengelola sarana distribusi perdagangan yang dibina dan dikendalikan	70 pengelola	49,663,782
Program Stabilisasi Harga Barang Kebutuhan Pokok Dan Barang Penting	Persentase barang kebutuhan pokok dan barang penting yang harganya stabil	70%	Pengendalian Harga, dan Stok Barang Kebutuhan Pokok dan Barang Penting di Tingkat Pasar Kabupaten/Kota	Jumlah Barang Kebutuhan Pokok dan Barang Penting yang terkendali harga dan stoknya	20 komoditas	Pemantauan Harga dan Stok Barang Kebutuhan Pokok dan Barang Penting pada Pasar Rakyat yang Terintegrasi dalam Sistem Informasi Perdagangan	Jumlah pelaksanaan Pemantauan Harga dan Stok Barang Kebutuhan Pokok dan Barang Penting Pada Pasar Rakyat yang Terintegrasi	300 kali	2,979,827

PROGRAM	INDIKATOR KINERJA PROG	TARGET DAN SATUAN	KEGIATAN	INDIKATOR KINERJA KEG.	TARGET DAN SATUAN	SUB KEGIATAN	INDIKATOR KINERJA SUB KEG.	TARGET DAN SATUAN	PAGU SUB KEGIATAN
						Pelaksanaan Operasi Pasar Reguler dan Pasar Khusus yang Berdampak dalam 1 (satu) Kabupaten/Kota	Jumlah Pelaksanaan Operasi Pasar Reguler dan Pasar Khusus yang Berdampak	5 kali	5,959,654
			Pengawasan Pupuk dan Pestisida Bersubsidi di Tingkat Daerah Kabupaten/Kota	Jumlah pupuk dan pestisida yang diterima oleh masyarakat	80.000 ton	Pengawasan Penyaluran dan Penggunaan Pupuk dan Pestisida Bersubsidi	Jumlah penyaluran dan penggunaan pupuk dan pestisida bersubsidi yang diawasi	80.000 ton	1,986,551
Program Pengembangan Ekspor	Persentase Peningkatan Nilai Ekspor	8%	Penyelenggaraan Promosi Dagang melalui Pameran Dagang dan Misi Dagang bagi Produk Ekspor Unggulan yang terdapat pada 1 (satu) Daerah Kabupaten/Kota	Nilai Ekspor Produk Unggulan Daerah	Rp. 400.000.000	Pameran Dagang Nasional	Jumlah pameran dagang nasional yang diselenggarakan dan diikuti	4 kali	186,239,183
						Misi Dagang Bagi Produk Ekspor Unggulan	Jumlah Produk Ekspor Unggulan yang difasilitasi misi dagang	4 produk	124,159,455
Program Standardisasi Dan Perlindungan Konsumen	Persentase alat-alat ukur, takar, timbang dan perlengkapannya (UTTP) yang tertib ukur	93%	Pelaksanaan Metrologi Legal, Berupa Tera, Tera Ulang, dan Pengawasan	Jumlah UTTP yang ditera, tera ulang, dan diawasi	13.000 uttp	Pelaksanaan Metrologi Legal, Berupa Tera, Tera Ulang	Jumlah pelaksanaan Metrologi Legal berupa, Tera, Tera Ulang	24 kegiatan	44,697,404
						Pengawasan/Penyuluhan Metrologi Legal	Jumlah pelaksanaan Pengawasan/Penyuluhan Metrologi Legal	24 kegiatan	22,348,702
Program Penggunaan Dan Pemasaran Produk Dalam Negeri	Persentase produk unggulan daerah yang meningkat penjualannya	20%	Pelaksanaan Promosi, Pemasaran dan Peningkatan Penggunaan Produk Dalam Negeri	Jumlah produk unggulan daerah yang meningkat penjualannya	1 produk	Pemasaran dan Peningkatan Penggunaan Produk Dalam Negeri di Tingkat Kabupaten/Kota	Jumlah Pelaksanaan Pemasaran dan Promosi Penggunaan Produk Lokal	2 kegiatan	67,046,106

Dinas Ketahanan Pangan

PROGRAM	INDIKATOR KINERJA PROG	TARGET DAN SATUAN	KEGIATAN	INDIKATOR KINERJA KEG.	TARGET DAN SATUAN	SUB KEGIATAN	INDIKATOR KINERJA SUB KEG.	TARGET DAN SATUAN	PAGU SUB KEGIATAN	
5	6	7	8	9	10	11	12	13	14	
Program Pengelolaan Sumber Daya Ekonomi Untuk Kedaulatan Dan Kemandirian Pangan	Persentase Peningkatan Infrastruktur Kemandirian Pangan	10%	Penyediaan Infrastruktur dan Seluruh Pendukung Kemandirian Pangan Sesuai Kewenangan Daerah Kabupaten/Kota	Jumlah Infrastruktur Pendukung Kemandirian Pangan	3	Penyediaan Infrastruktur Lumbung Pangan	Jumlah lumbung pangan yang disediakan (Unit)	3	1,365,753,976	
						Penyediaan Infrastruktur Lantai Jemur	Jumlah lantai jemur yang disediakan (Unit)	3	1,365,753,976	
						Penyediaan Infrastruktur Pendukung Kemandirian Pangan Lainnya	Jumlah RMU dan rumah RMU yang disediakan (Unit)	3	1,365,753,976	
						Koordinasi dan Sinkronisasi dalam Rangka Penyediaan Infrastruktur Logistik	Jumlah hasil koordinasi dan sinkronisasi yang dimanfaatkan	1	273,150,795	
						Penyusunan Rencana dan Peta Jalan Kebutuhan Infrastruktur Pendukung Kemandirian Pangan	Jumlah Dokumen Rencana dan Peta Jalan Kebutuhan Infrastruktur Pendukung Kemandirian Pangan	1	546,301,590	
Program Peningkatan Diversifikasi Dan Ketahanan Pangan Masyarakat	Persentase Komoditas yang Rata-rata Harganya Stabil	100	Penyediaan dan Penyaluran Pangan Pokok atau Pangan Lainnya sesuai dengan kebutuhan Daerah Kabupaten / Kota dalam rangka Stabilitas Pasokan dan Harga pangan	Jumlah Ketersediaan Pangan		Penyediaan Informasi Harga Pangan dan Neraca Bahan Makanan	Jumlah Informasi Harga dan Neraca Bahan Makanan yang Tersedia (Dokumen)	2	1,638,904,771	
						Penyediaan Pangan Berbasis Sumber Daya Lokal	Jumlah komoditas pangan berbasis sumber daya lokal yang tersedia	5	546,301,590	
					20	Koordinasi, Sinkronisasi dan Pelaksanaan Distribusi Pangan Pokok dan Pangan Lainnya	Jumlah Hasil Koordinasi Distribusi Pangan yang Ditindaklanjuti (Laporan)	2	819,452,386	
	Persentase Ketersediaan Cadangan Pangan	50			Persentase Wilayah yang Tersedia Informasi Harga Pangannya		Pemantauan Stok, Pasokan dan Harga Pangan	Jumlah Hasil Pemantauan Stok, Pasokan, dan Harga	12	1,365,753,976
							Pengembangan Kelembagaan dan Jaringan Distribusi Pangan	Jumlah Lembaga Pangan Masyarakat yang terbentuk	2	819,452,386
							Pengembangan Kelembagaan Usaha	Jumlah Pengembangan Usaha Pangan	2	546,301,590

PROGRAM	INDIKATOR KINERJA PROG	TARGET DAN SATUAN	KEGIATAN	INDIKATOR KINERJA KEG.	TARGET DAN SATUAN	SUB KEGIATAN	INDIKATOR KINERJA SUB KEG.	TARGET DAN SATUAN	PAGU SUB KEGIATAN
	Persentase Masyarakat yang Mendapat Pembinaan Penganekaragaman Pangan	2	Pengelolaan dan Keseimbangan Cadangan Pangan Kabupaten /Kota	Persentase Cadangan Pangan	50	Pangan Masyarakat dan Toko Tani Indonesia	Masyarakat yang terbentuk		
						Koordinasi dan Sinkronisasi Pengendalian Cadangan Pangan Kabupaten/Kota	Jumlah Rekomendasi Hasil Koordinasi dan Sinkronisasi Pengendalian Cadangan Pangan	4	546,301,590
						Penyusunan Rencana Kebutuhan Pangan Lokal	Jumlah Dokumen rencana kebutuhan pangan lokal yang disusun	1	273,150,795
						Pengadaan Cadangan Pangan Pemerintah Kabupaten /Kota	Jumlah Pengadaan Gabah (Kg)	200,000	3,277,809,543
						Pemeliharaan Cadangan Pangan Pemerintah Kabupaten/Kota	Jumlah Pelaksanaan Pemeliharaan Cadangan Gabah	12	1,092,603,181
			Penentuan Harga Minimum Daerah untuk Pangan Lokal yang tidak Ditetapkan oleh Pemerintah Pusat dan Pemerintah Provinsi	Jumlah komoditas yang ditentukan harga minimum daerah	5	Koordinasi dan Sinkronisasi Penentuan Harga Minimum Pangan Pokok Lokal	Jumlah Hasil Koordinasi Pemantauan Harga Minimum Pangan Lokal Baru (Laporan)	2	546,301,590
			Pelaksanaan Pencapaian Target Konsumsi Pangan Perkapita /Tahun sesuai dengan Angka Kecukupan Gizi	Jumlah Target Konsumsi Pangan Perkapita sesuai dengan AKG yang tercapai		Penyusunan dan Penetapan Target Konsumsi Pangan per Kapita per Tahun	Jumlah Dokumen Target Konsumsi Pangan	1	1,638,904,771
						Pemberdayaan Masyarakat dalam Penganekaragaman Konsumsi Pangan Berbasis Sumber Daya Lokal	Jumlah Kelompok Masyarakat yang diberdayakan	10	1,365,753,976
						Koordinasi dan Sinkronisasi Pemantauan	Jumlah dokumen hasil koordinasi dan	1	273,150,795

PROGRAM	INDIKATOR KINERJA PROG	TARGET DAN SATUAN	KEGIATAN	INDIKATOR KINERJA KEG.	TARGET DAN SATUAN	SUB KEGIATAN	INDIKATOR KINERJA SUB KEG.	TARGET DAN SATUAN	PAGU SUB KEGIATAN
						dan Evaluasi Konsumsi per Kapita per Tahun	sinkronisasi pemantauan dan evauasi konsumsi perkapita per tahun		
Program Penanganan Kerawanan Pangan	Persentase Wilayah dalam Daerah yang tidak Rawan Pangan	75	Penyusunan Peta Kerentanan dan Ketahanan Pangan Kecamatan	Jumlah Peta Kerentanan dan Ketahanan Pangan Per Kecamatan yang disusun	5	Penyusunan, Pemutakhiran dan Analisis Peta Ketahanan dan Kerentanan Pangan	Jumlah Peta Kerentanan dan Ketahanan Pangan Per Kecamatan yang disusun	1	1,092,603,181
			Penanganan Kerawanan Pangan Kewenangan Kabupaten /Kota	Jumlah Desa Rawan Pangan yang Tertangani	20	Koordinasi dan Sinkronisasi Penanganan Kerawanan Pangan Kabupaten /Kota	Jumlah Koordinasi dan Sinkronisasi Penanganan Kerawanan Pangan kabupaten (Laporan)	2	819,452,386
						Pelaksanaan Pengadaan, Pengelolaan, dan Penyaluran Cadangan Pangan pada Kerawanan Pangan yang Mencakup dalam (Satu) Daerah Kabupaten/Kota	Jumlah Cadangan Pangan yang disalurkan (Kg)	50,000	2,731,507,952
Program Pengawasan Keamanan Pangan	Persentase Pangan Segar yang Aman	60	Pelaksanaan Pengawasan Keamanan Pangan Segar Daerah Kabupaten/Kota	Jumlah Sampel Pangan Segar yang diuji	5	Penguatan Kelembagaan Keamanan Pangan Segar Daerah Kabupaten /Kota	Jumlah Aktivitas Penguatan Kelembagaan Kemanan Pangan Segar	2	1,912,055,567
						Sertifikasi Keamanan Pangan Segar Asal Tumbuhan Daerah Kabupaten/Kota	Jumlah Sarana dan Prasarana Pengujian Mutu dan Kemanan Pangan yang Tersedia	0	-
					1	Registrasi Keamanan Pangan Segar Asal Tumbuhan Daerah Kabupaten/Kota	Jumlah PSAT yang teregitrasi	0	-
						Rekomendasi Keamanan Pangan Segar Asal Tumbuhan Daerah Kabupaten/Kota	Jumlah PSAT yang direkomendasi	0	-

PROGRAM	INDIKATOR KINERJA PROG	TARGET DAN SATUAN	KEGIATAN	INDIKATOR KINERJA KEG.	TARGET DAN SATUAN	SUB KEGIATAN	INDIKATOR KINERJA SUB KEG.	TARGET DAN SATUAN	PAGU SUB KEGIATAN
						Penyediaan Sarana dan Prasarana Pengujian Mutu dan Keamanan Pangan Segar Asal Tumbuhan Daerah Kabupaten/Kota	Jumlah Sarana dan Prasarana Pengujian Mutu dan Kemana Pangan yang Tersedia	1	1,092,603,181
									27,315,079,525

Dinas Perikanan

PROGRAM	INDIKATOR KINERJA PROG	TARGET DAN SATUAN	KEGIATAN	INDIKATOR KINERJA KEG.	TARGET DAN SATUAN	SUB KEGIATAN	INDIKATOR KINERJA SUB KEG.	TARGET DAN SATUAN	PAGU SUB KEGIATAN
Program Pengelolaan Perikanan Tangkap	Jumlah total produksi perikanan tangkap	31.176 ton	Pengelolaan Penangkapan Ikan di Wilayah Sungai, Danau, Waduk, Rawa, dan Genangan Air Lainnya Yang Dapat Diusahakan dalam 1 (Satu) Daerah Kabupaten / Kota	Persentase usaha perikanan tangkap yang terfasilitasi sarana prasarannya		Penyediaan Data dan Informasi Sumber Daya Ikan	Jumlah data dan informasi sumber daya ikan	12 Laporan	417,175,760
						Penyediaan Prasarana Usaha Perikanan Tangkap	Jumlah usaha perikanan tangkap yang difasilitasi prasarannya	2 lokasi	1,251,527,280
						Penjaminan Ketersediaan Sarana Usaha Perikanan Tangkap	Jumlah usaha perikanan tangkap yang difasilitasi sarannya	1 KUB	2,503,054,560
			Pemberdayaan Nelayan Kecil Dalam Daerah Kabupaten/Kota	Persentase kelompok nelayan kecil yang diberdayakan	50 kelompok/%	Pengembangan Kapasitas Nelayan Kecil	Jumlah nelayan kecil yang difasilitasi pengembangan kapasitasnya	130 nelayan	6,674,812,160
						Pelaksanaan Fasilitas Pembentukan dan Pengembangan Kelembagaan Nelayan Kecil	1. Jumlah nelayan kecil yang difasilitasi pembentukan kelembagaannya	30 nelayan	834,351,520
							2. Jumlah kelompok nelayan kecil	14 kelompok	

PROGRAM	INDIKATOR KINERJA PROG	TARGET DAN SATUAN	KEGIATAN	INDIKATOR KINERJA KEG.	TARGET DAN SATUAN	SUB KEGIATAN	INDIKATOR KINERJA SUB KEG.	TARGET DAN SATUAN	PAGU SUB KEGIATAN
							yang difasilitasi pengembangan kelembagaannya		
						Pelaksanaan Fasilitasi Bantuan Pendanaan, Bantuan Pembiayaan, Kemitraan Usaha	Jumlah nelayan kecil yang difasilitasi informasi bantuan pembiayaan, pendanaan, dan kemitraan usahanya	180 nelayan	834,351,520
			Pengelolaan dan Penyelenggaraan Tempat Pelelangan Ikan (TPI)	Jumlah ikan yang ditimbang	2.200 ton	Penetapan Prosedur Pengelolaan dan Penyelenggaraan Tempat Pelelangan Ikan (TPI)	Jumlah prosedur pengelolaan dan penyelenggaraan TPI yang diterapkan	3 SOP Pelayanan	34,764,647
						Pelayanan Penyelenggaraan Tempat Pelelangan Ikan (TPI)	Jumlah pelayanan penimbangan	12 Bulan	660,528,287
			Penerbitan Tanda Daftar Kapal Perikanan Berukuran Sampai Dengan 10 GT di Wilayah Sungai, Danau, Waduk, Rawa, dan Genangan Air Lainnya yang Dapat Diusahakan Dalam 1 (Satu) Daerah Kabupaten/ Kota	Persentase tanda daftar kapal perikanan berukuran sampai dengan 10 GT yang diterbitkan		Penetapan Persyaratan dan Prosedur Penerbitan Tanda Daftar Kapal Perikanan Berukuran Sampai Dengan 10 GT	Jumlah persyaratan dan prosedur penerbitan tanda kapal perikanan berukuran sampai dengan 10 GT yang ditetapkan	1 prosedur	34,764,647

PROGRAM	INDIKATOR KINERJA PROG	TARGET DAN SATUAN	KEGIATAN	INDIKATOR KINERJA KEG.	TARGET DAN SATUAN	SUB KEGIATAN	INDIKATOR KINERJA SUB KEG.	TARGET DAN SATUAN	PAGU SUB KEGIATAN
						Pelayanan Penerbitan Tanda Daftar Kapal Perikanan Berukuran Sampai Dengan 10 GT	Jumlah pemohon dokumen kapal yang difasilitasi	100 pemohon	660,528,287
Program Pengelolaan Perikanan Budidaya	Jumlah total produksi perikanan budidaya	14.082 ton	Pemberdayaan Pembudi Daya Ikan Kecil	Persentase pembudidaya ikan kecil yang diberdayakan	20%	Pengembangan Kapasitas Pembudi Daya Ikan Kecil	Jumlah pembudidaya yang difasilitasi pengembangan kapasitasnya	60 pembudidaya ikan	458,893,336
						Pelaksanaan Fasilitas Pembentukan dan Pengembangan Kelembagaan Pembudi Daya Ikan Kecil	1. Jumlah pembudidaya ikan kecil yang difasilitasi pembentukan kelembagaannya	60 pembudidaya ikan	375,458,184
							2. Jumlah pembudidaya ikan kecil yang difasilitasi pengembangan kelembagaannya	60 pembudidaya ikan	
						Pelaksanaan Fasilitas Bantuan Pendanaan, Bantuan Pembiayaan, Kemitraan Usaha	Jumlah pembudidaya ikan kecil yang difasilitasi informasi bantuan pembiayaan, pendanaan, dan kemitraan usahanya	0	-
						Pemberian Pendampingan, Kemudahanan	Jumlah pembudidaya ikan yang	210 pembudidaya ikan	1,251,527,280

PROGRAM	INDIKATOR KINERJA PROG	TARGET DAN SATUAN	KEGIATAN	INDIKATOR KINERJA KEG.	TARGET DAN SATUAN	SUB KEGIATAN	INDIKATOR KINERJA SUB KEG.	TARGET DAN SATUAN	PAGU SUB KEGIATAN
						Akses Ilmu Pengetahuan, Teknologi dan Informasi, Serta Penyelenggaraan Pendidikan dan Pelatihan	mendapatkan informasi dan pelatihan teknologi		
			Penerbitan Tanda Daftar bagi Pembudi Daya Ikan Kecil (TDPIK) dalam 1 (satu) Daerah Kabupaten/Kota			Penetapan Persyaratan dan Prosedur Penerbitan Tanda Daftar bagi Pembudidayaan Ikan Kecil (TDPIK) dalam 1 (satu) Daerah Kabupaten/Kota	Jumlah persyaratan dan prosedur penerbitan tanda daftar pembudidaya ikan kecil yang ditetapkan	0	-
						Pelayanan Penerbitan Tanda Daftar bagi Pembudi Daya Ikan Kecil (TDPIK) dalam 1 (satu) Daerah Kabupaten/Kota	Jumlah permohonan dokumen tanda daftar bagi pembudidaya ikan kecil yang dilayani	0	-
			Pengelolaan Pembudidayaan Ikan	Persentase pembudidaya ikan yang difasilitasi	8%	Penyediaan Data dan Informasi Pembudidayaan Ikan Dalam 1 (Satu) Daerah Kabupaten/Kota	Jumlah data dan informasi pembudidaya ikan dalam 1 Daerah Kabupaten	12 Laporan	166,870,304
						Penyediaan Prasarana Pembudidayaan Ikan dalam 1 (Satu) Daerah Kabupaten/Kota	Jumlah pembudidaya yang difasilitasi prasarannya	32 pembudidaya	3,128,818,200

PROGRAM	INDIKATOR KINERJA PROG	TARGET DAN SATUAN	KEGIATAN	INDIKATOR KINERJA KEG.	TARGET DAN SATUAN	SUB KEGIATAN	INDIKATOR KINERJA SUB KEG.	TARGET DAN SATUAN	PAGU SUB KEGIATAN
						Penjaminan Ketersediaan Sarana Pembudidayaan Ikan Dalam 1 (Satu) Daerah Kabupaten/Kota	Jumlah pembudidaya yang difasilitasi sarananya	106 pembudidaya ikan	4,547,215,784
						Pengelolaan Kesehatan Ikan dan Lingkungan Budidaya dalam 1 (Satu) Daerah Kabupaten/Kota	1. Jumlah penanganan kesehatan ikan yang dilayani	52 penanganan	500,610,912
							2. Jumlah lokasi lingkungan budidaya yang dikelola	5 lokasi	
						Pembinaan dan Pemantauan Pembudidayaan Ikan di Darat	Jumlah kelompok pembudidaya yang dibina	0	-
						Perencanaan, Pengembangan, Pemanfaatan dan Perlindungan Lahan untuk Pembudidayaan Ikan di Darat	Jumlah Perencanaan, Pengembangan, Pemanfaatan dan Perlindungan lahan yang disusun	0	-
						Perencanaan, dan Pengembangan Pemanfaatan Air untuk Pembudidayaan Ikan di Darat	1. Jumlah lokasi pemanfaatan air untuk pembudidayaan ikan di darat yang direncanakan	0	-
							2. Jumlah lokasi pemanfaatan air untuk	0	

PROGRAM	INDIKATOR KINERJA PROG	TARGET DAN SATUAN	KEGIATAN	INDIKATOR KINERJA KEG.	TARGET DAN SATUAN	SUB KEGIATAN	INDIKATOR KINERJA SUB KEG.	TARGET DAN SATUAN	PAGU SUB KEGIATAN
							pembudidayaan ikan di darat yang dikembangkan		
Program Pengawasan Sumber Daya Kelautan Dan Perikanan	Persentase usaha perikanan yang memenuhi ketentuan usaha di bidang kelautan dan perikanan	3%	Pengawasan Sumber Daya Perikanan di Wilayah Sungai, Danau, Waduk, Rawa, dan Genangan Air Lainnya yang Dapat Diusahakan Dalam Kabupaten/Kota	Persentase usaha perikanan tangkap dan budidaya di Wilayah Sungai, Danau, Waduk, Rawa, dan Genangan Air Lainnya yang patuh terhadap peraturan	20%	Pengawasan Usaha Perikanan Tangkap di Wilayah Sungai, Danau, Waduk, Rawa, dan Genangan Air Lainnya yang Dapat Diusahakan dalam Kabupaten/Kota	Jumlah Usaha Perikanan Tangkap di Wilayah Sungai, Danau, Waduk, Rawa, dan Genangan Air Lainnya yang diawasi	150	869,116,167
						Pengawasan Usaha Perikanan Bidang Pembudidayaan Ikan di Wilayah Sungai, Danau, Waduk, Rawa, dan Genangan Air Lainnya yang Dapat Diusahakan dalam Kabupaten/Kota	Jumlah usaha perikanan budidaya di Wilayah Sungai, Danau, Waduk, Rawa, dan Genangan Air Lainnya yang diawasi	255	869,116,167
Program Pengolahan Dan Pemasaran Hasil Perikanan	jumlah total produksi olahan perikanan (ton)	3.862 ton	Penerbitan Tanda Daftar Usaha Pengolahan Hasil Perikanan Bagi Usaha Skala Mikro Dan Kecil	Persentase usaha pemasaran dan pengolahan hasil perikanan bagi usaha skala mikro dan kecil yang	40%	Penyediaan Data dan Informasi Usaha Pemasaran dan Pengolahan Hasil Perikanan dalam 1 (Satu) Daerah Kabupaten/Kota	1. Jumlah data dan informasi usaha pemasaran dan pengolahan hasil perikanan	25	1,738,232,333

PROGRAM	INDIKATOR KINERJA PROG	TARGET DAN SATUAN	KEGIATAN	INDIKATOR KINERJA KEG.	TARGET DAN SATUAN	SUB KEGIATAN	INDIKATOR KINERJA SUB KEG.	TARGET DAN SATUAN	PAGU SUB KEGIATAN
				memiliki tanda daftar usaha					
							2. Jumlah pemasar dan pengolah yang difasilitasi tanda daftar usahanya	75	
			Pembinaan Mutu dan Keamanan Hasil Perikanan Bagi Usaha Pengolahan dan Pemasaran Skala Mikro dan Kecil	Persentase usaha pemasar dan pengolah ikan skala mikro dan kecil yang difasilitasi dalam standar mutu dan keamanan hasil perikanan	40%	Pelaksanaan Bimbingan dan Penerapan Persyaratan Atau Standar Pada Usaha Pengolahan dan Pemasaran Skala Mikro dan Kecil	Jumlah usaha pengolahan dan pemasaran skala mikro dan kecil yang mendapatkan bimbingan dan menerapkan standar usaha	100	3,476,464,667
			Penyediaan Dan Penyaluran Bahan Baku Industri Pengolahan Ikan Dalam 1 (Satu) Daerah Kabupaten/ Kota	Persentase bahan baku ikan untuk pengolahan dan konsumsi yang disalurkan	40%	Peningkatan Ketersediaan Ikan Untuk Konsumsi dan Usaha Pengolahan Dalam 1 (Satu) Daerah Kabupaten/Kota	Jumlah penerima manfaat peningkatan ketersediaan ikan untuk konsumsi dan pengolahan perikanan	50	1,738,232,333
						Pemberian Fasilitas Bagi Pelaku Usaha Perikanan Skala Mikro dan Kecil dalam 1 (Satu) Daerah Kabupaten/Kota	Jumlah pelaku usaha perikanan skala mikro dan kecil yang difasilitasi ketersediaan bahan baku	50	1,738,232,333
									34,764,646,668

Dinas Pertanian

PROGRAM	INDIKATOR KINERJA PROG	TARGET DAN SATUAN	KEGIATAN	INDIKATOR KINERJA KEG.	TARGET DAN SATUAN	SUB KEGIATAN	INDIKATOR KINERJA SUB KEG.	TARGET DAN SATUAN	PAGU SUB KEGIATAN
Program Penyediaan Dan Pengembangan Sarana Pertanian	persentase ketersediaan sarana pertanian yang sesuai peruntukan	90	Pengawasan Penggunaan Sarana Pertanian	Persentase sarana pertanian yang diawasi	100%	Pengawasan Penggunaan Sarana Pendukung Pertanian Sesuai Dengan Komoditas, Teknologi dan Spesifik Lokasi	Jumlah penggunaan sarana pendukung pertanian yang diawasi penggunaannya	5	792,576,000
						Pendampingan Penggunaan Sarana Pendukung Pertanian	Jumlah pengguna sarana pendukung pertanian yang didampingi	100	1,188,864,000
			Pengelolaan Sumber Daya Genetik SDG Hewan, Tumbuhan, dan Mikro Organisme Kewenangan Kabupaten/ Kota	Jumlah SDG Tanaman yang dikelola	4	Penjaminan Kemurnian dan Kelestarian SDG Hewan/Tanaman	Jumlah SDG Tanaman yang meningkat kualitasnya	4	792,576,000
				Persentase sarana terkait SDG Hewan yang dikelola		Peningkatan Kualitas SDG Hewan/Tanaman	Jumlah SDG Tanaman yang meningkat kualitasnya	2	396,288,000
						Pemanfaatan SDG Hewan/Tanaman	Jumlah SDG Tanaman yang dikembangkan populasinya	4	396,288,000

PROGRAM	INDIKATOR KINERJA PROG	TARGET DAN SATUAN	KEGIATAN	INDIKATOR KINERJA KEG.	TARGET DAN SATUAN	SUB KEGIATAN	INDIKATOR KINERJA SUB KEG.	TARGET DAN SATUAN	PAGU SUB KEGIATAN
			Peningkatan Mutu dan Peredaran Benih/Bibit Ternak dan Tanaman Pakan Ternak serta Pakan dalam Daerah Kabupaten/Kota	Persentase peningkatan peredaran mutu bibit ternak dan hijauan pakan ternak yang dilaksanakan	53	Pengawasan Mutu Benih/Bibit Ternak, Bahan Pakan/Pakan/Tanaman Skala Kecil	Jumlah Bibit Ternak, Bahan Pakan/Pakan Skala Kecil bermutu yang diawasi	30 ekor ternak	1,188,864,000
						Pengawasan Peredaran Bahan Pakan/Pakan, Benih/Bibit Hijauan Pakan Ternak	Jumlah Bahan Pakan/Pakan, Benih Pakan Ternak yang diawasi peredarannya	8 Jenis	1,585,152,000
			Pengawasan Obat Hewan di Tingkat Pengecur	Persentase pedagang obat hewan/poultryshop yang mendapat pembinaan dan pengawasan obat hewan	8	Pemeriksaan Mutu, Khasiat dan Keamanan Peredaran Obat Hewan	Jumlah Pemeriksaan Mutu, Khasiat dan Keamanan Peredaran Obat Hewan yang dilaksanakan (kali)	4 kali	1,188,864,000

PROGRAM	INDIKATOR KINERJA PROG	TARGET DAN SATUAN	KEGIATAN	INDIKATOR KINERJA KEG.	TARGET DAN SATUAN	SUB KEGIATAN	INDIKATOR KINERJA SUB KEG.	TARGET DAN SATUAN	PAGU SUB KEGIATAN
			Pengendalian dan Pengawasan Penyediaan dan Peredaran Benih/Bibit Ternak, dan Hijauan Pakan Ternak dalam Daerah Kabupaten/Kota	Persentase pengendalian dan pengawasan penyediaan dan peredaran bibit ternak dan hijauan pakan ternak	100	Pengawasan Peredaran dan Sertifikasi Benih/Bibit Ternak	jumlah rekomendasi teknis sertifikat bibit atau Surat Keterangan Layak Bibit (SKLB) yang dikeluarkan	30 ekor ternak	1,585,152,000
			Penyediaan Benih/Bibit Ternak dan Hijauan Pakan Ternak yang Sumbernya dalam 1 (satu) Daerah Kabupaten/Kota Lain	Persentase ketersediaan bibit ternak dan hijauan pakan ternak	53	Pengadaan Benih/Bibit Ternak yang Sumbernya dari Daerah Kabupaten/Kota Lain	Jumlah kelompok yang mendapatkan hibah bibit/ ternak	7 Kelompok	1,585,152,000
						Pengadaan Hijauan Pakan Ternak yang Sumbernya dari Daerah Kabupaten/Kota Lain	Jumlah hijauan pakan ternak yang diadakan atau diselenggarakan	14.000 bibit HPT	1,188,864,000
Program Penyediaan Dan Pengembangan Prasarana Pertanian	Persentase Peningkatan Prasarana Pertanian	100	Pengembangan Prasarana Pertanian	Persentase prasarana pertanian yang dikembangkan	100	Pengelolaan Lahan Pertanian Pangan Berkelanjutan/LPB, Kawasan Pertanian Pangan Berkelanjutan/KPB dan Lahan Cadangan Pertanian Pangan Berkelanjutan/LCPB	Jumlah luas lahan LP2B yang dikelola	38,692	792,576,000

PROGRAM	INDIKATOR KINERJA PROG	TARGET DAN SATUAN	KEGIATAN	INDIKATOR KINERJA KEG.	TARGET DAN SATUAN	SUB KEGIATAN	INDIKATOR KINERJA SUB KEG.	TARGET DAN SATUAN	PAGU SUB KEGIATAN
	Persentase Peningkatan Prasarana Peternakan	1				Penyusunan Peta Lahan Pertanian Pangan Berkelanjutan/LPB	Jumlah dokumen peta lahan pertanian pangan Berkelanjutan/LP2B yang disusun	1	1,585,152,000
						Koordinasi dan Sinkronisasi Prasarana Pendukung Pertanian lainnya	jumlah koordinasi dan sinkronisasi prasarana pendukung pertanian yang dilakukan	12	396,288,000
						Penyusunan Masterplan Pengembangan Prasarana, Sarana, Kawasan dan Komoditas Perkebunan	Jumlah dokumen masterplan Pengembangan Prasarana, Sarana, Kawasan dan Komoditas Perkebunan yang disusun	0	-
			Pembangunan Prasarana Pertanian	Jumlah prasarana pertanian yang dibangun, dipelihara dan di rehabilitasi	25	Pembangunan, Rehabilitasi dan Pemeliharaan Jaringan Irigasi Usaha Tani	Jumlah jaringan irigasi usaha tani yang dibangun dan direhabilitasi	9	1,585,152,000
						Pembangunan, Rehabilitasi dan Pemeliharaan Embung Pertanian	jumlah embung yang dibangun dan direhabilitasi	0	-

PROGRAM	INDIKATOR KINERJA PROG	TARGET DAN SATUAN	KEGIATAN	INDIKATOR KINERJA KEG.	TARGET DAN SATUAN	SUB KEGIATAN	INDIKATOR KINERJA SUB KEG.	TARGET DAN SATUAN	PAGU SUB KEGIATAN
				Persentase prasarana peternakan yang dibangun, direhabilitasi dan dipelihara		Pembangunan, Rehabilitasi dan Pemeliharaan Jalan Usaha Tani	jumlah jalan usaha tani yang dibangun dan direhabilitasi	9	1,188,864,000
						Pembangunan, Rehabilitasi dan Pemeliharaan DAM Parit	jumlah DAM parit yang dibangun dan direhabilitasi	0	-
						Pembangunan, Rehabilitasi dan Pemeliharaan Long Storage	jumlah Long Storage yang dibangun dan direhabilitasi	0	-
						Pembangunan, Rehabilitasi dan Pemeliharaan Pintu Air	jumlah Pintu air yang dibangun dan direhabilitasi	0	-
						Pembangunan, Rehabilitasi dan Pemeliharaan Rumah Potong Hewan	jumlah Rumah potong hewan yang dibangun dan direhabilitasi	Rehabilitasi 7 RPH	792,576,000
						Pembangunan, Rehabilitasi dan Pemeliharaan Balai Penyuluh di Kecamatan serta sarana pendukungnya	jumlah balai penyuluh di kecamatan dan sarana pendukungnya yang dibangun, direhabilitasi dan dipelihara	7	792,576,000

PROGRAM	INDIKATOR KINERJA PROG	TARGET DAN SATUAN	KEGIATAN	INDIKATOR KINERJA KEG.	TARGET DAN SATUAN	SUB KEGIATAN	INDIKATOR KINERJA SUB KEG.	TARGET DAN SATUAN	PAGU SUB KEGIATAN
						Pembangunan, Rehabilitasi dan Pemeliharaan Prasarana Pertanian Lainnya	jumlah Prasarana Pertanian lainnya yang dibangun dan direhabilitasi	Rehabilitasi 1 UPT puskesmas dan 1 Puskesmas Krucil	1,188,864,000
			Pengelolaan Wilayah Sumber Bibit Ternak dan Rumpun/Galur Ternak dalam Daerah Kabupaten/ Kota	persentase kawasan pengembangan sumber bibit ternak dan rumpun/galur ternak yang dikelola	25	Pelestarian dan Pemanfaatan Wilayah Sumber Bibit Ternak dan Rumpun/Galur Ternak	jumlah kawasan pengembangan sumber bibit ternak dan rumpun/galur ternak yang difasilitasi	6 lokasi yang difasilitasi	792,576,000
						Pengawasan Wilayah Sumber Bibit Ternak dan Rumpun/Galur Ternak	jumlah kawasan pengembangan sumber bibit ternak dan rumpun/galur ternak yang diawasi	5 lokasi yang diawasi	396,288,000
Program Pengendalian Kesehatan Hewan Dan Kesehatan Masyarakat Veteriner	Persentase penurunan jumlah kasus penyakit hewan	8%	Penjaminan Kesehatan Hewan, Penutupan dan Pembukaan Daerah Wabah Penyakit Hewan Menular Dalam Daerah Kabupaten/Kota	persentase hewan ternak yang mendapat pelayanan kesehatan	15.39	Pengendalian dan Penanggulangan Penyakit Hewan dan Zoonosis	Jumlah hewan ternak yang mendapatkan pelayanan kesehatan hewan	500 ekor ternak	792,576,000

PROGRAM	INDIKATOR KINERJA PROG	TARGET DAN SATUAN	KEGIATAN	INDIKATOR KINERJA KEG.	TARGET DAN SATUAN	SUB KEGIATAN	INDIKATOR KINERJA SUB KEG.	TARGET DAN SATUAN	PAGU SUB KEGIATAN
	persentase peningkatan produk hewan yang ASUH	5%	Pengawasan Pemasukan dan Pengeluaran Hewan dan Produk Hewan Daerah Kabupaten/Kota	Persentase pengawasan pemasukan dan pengeluaran hewan dari daerah lain	27.8	Pengawasan atas Penerapan Persyaratan Teknis untuk Pemasukan dan/atau Pengeluaran Hewan dan Produk Hewan	Jumlah Pengawasan atas Penerapan Persyaratan Teknis untuk Pemasukan dan/atau Pengeluaran Hewan dan Produk Hewan yang dilaksanakan (kali)	7 kali pengawasan	792,576,000
				Persentase pengawasan pemasukan dan pengeluaran produk hewan dari daerah lain	100	Pemeriksaan Kesehatan Hewan dan Produk Hewan di Perbatasan Lintas Daerah Kabupaten/Kota	Jumlah Pemeriksaan Kesehatan Hewan dan Produk Hewan di Perbatasan Lintas Daerah Kabupaten/Kota yang dilaksanakan (kali)	24 kali pemeriksaan	792,576,000
			Pengelolaan Pelayanan Jasa Laboratorium dan Jasa Medik Veteriner dalam Daerah Kabupaten/Kota	persentase pelayanan Jasa Medik Veteriner yang dikelola	100	Penyediaan Pelayanan Jasa Laboratorium	Jumlah Jasa Laboratorium yang disediakan	815 sampel	792,576,000
				persentase pelayanan jasa laboratorium yang dikelola	100	Penyediaan Pelayanan Jasa Medik Veteriner	Jumlah Jasa Medik dan paramedik Veteriner yang disediakan	2.500 layanan	792,576,000

PROGRAM	INDIKATOR KINERJA PROG	TARGET DAN SATUAN	KEGIATAN	INDIKATOR KINERJA KEG.	TARGET DAN SATUAN	SUB KEGIATAN	INDIKATOR KINERJA SUB KEG.	TARGET DAN SATUAN	PAGU SUB KEGIATAN
			Penerapan dan Pengawasan Persyaratan Teknis Kesehatan Masyarakat Veteriner	persentase unit usaha hewan dan produk hewan yang mendapatkan pendampingan	10	Pendampingan Unit Usaha Hewan dan Produk Hewan	jumlah unit usaha hewan dan produk hewan yang didampingi	10 unit usaha	792,576,000
						Pengawasan Peredaran Hewan dan Produk Hewan	jumlah peredaran hewan dan produk hewan yang diawasi	10 kali pengawasan	1,188,864,000
						Penetapan Pemenuhan Persyaratan Teknis	jumlah dokumen pemenuhan persyaratan teknis terkait kesehatan masyarakat veteriner yang disusun	1 Dokumen	396,288,000
			Penerapan dan Pengawasan Persyaratan Teknis Kesejahteraan Hewan	persentase pendampingan terkait penerapan dan pengawasan Persyaratan Teknis Kesejahteraan Hewan yang dilaksanakan	100	Pendampingan Penerapan Unit Kesejahteraan Hewan	jumlah pendampingan terkait penerapan unit kesejahteraan hewan yang dilaksanakan (kali)	14 Kali	792,576,000
Program Pengendalian Dan Penanggulangan	Persentase Luas Wilayah yang Terkendali Bencana Pertaniannya		Pengendalian dan Penanggulangan Bencana	persentase luasan lahan pertanian terdampak bencana yang tertangani	95	Pengendalian Organisme Pengganggu Tumbuhan OPT Tanaman Pangan,	Jumlah luasan lahan yang terserang OPT	1734	792,576,000

PROGRAM	INDIKATOR KINERJA PROG	TARGET DAN SATUAN	KEGIATAN	INDIKATOR KINERJA KEG.	TARGET DAN SATUAN	SUB KEGIATAN	INDIKATOR KINERJA SUB KEG.	TARGET DAN SATUAN	PAGU SUB KEGIATAN
Bencana Pertanian			Pertanian Kabupaten/Kota			Hortikultura, dan Perkebunan			
						Penanganan Dampak Perubahan Iklim DPI Tanaman Pangan, Hortikultura, dan Perkebunan	jumlah penanganan terkait dampak perubahan iklim (DPI) Tanaman Pangan, Hortikultura, dan Perkebunan yang dilaksanakan	1	396,288,000
						Pencegahan, Penanganan Kebakaran Lahan, dan Gangguan Usaha Tanaman Pangan, Hortikultura, dan Perkebunan	jumlah dokumen mitigasi bencana pertanian yang disusun	1	792,576,000
						Penanggulangan Bencana Non Alam yang Bersifat Zoonosis	Jumlah Penanggulangan Bencana Non Alam yang Bersifat Zoonosis	0	-
						Penanggulangan Pasca Bencana Alam Bidang Tanaman Pangan, Hortikultura, Perkebunan, Peternakan dan Kesehatan Hewan	jumlah penanggulangan pasca Bencana Alam Bidang Tanaman Pangan, Hortikultura, Perkebunan, Peternakan dan Kesehatan Hewan yang dilaksanakan	1	396,288,000

PROGRAM	INDIKATOR KINERJA PROG	TARGET DAN SATUAN	KEGIATAN	INDIKATOR KINERJA KEG.	TARGET DAN SATUAN	SUB KEGIATAN	INDIKATOR KINERJA SUB KEG.	TARGET DAN SATUAN	PAGU SUB KEGIATAN
Program Perizinan Usaha Pertanian	persentase rekomendasi izin usaha bidang pertanian yang diawasi pelaksanaannya secara berkala	100	Penerbitan Izin Usaha Pertanian yang Kegiatan Usahanya Dalam Daerah Kabupaten/Kota	Persentase rekomendasi izin usaha bidang pertanian yang dikeluarkan	100	Penyusunan Standar Pelayanan Publik Pemberian Izin Usaha Pertanian	jumlah dokumen Standar Pelayanan Publik Pemberian Izin Usaha Pertanian yang disusun	1	396,288,000
						Penilaian Kelayakan dan Pemberian Pertimbangan Teknis Izin Usaha Pertanian	jumlah dokumen terkait hasil penilaian Kelayakan dan Pemberian Pertimbangan Teknis Izin Usaha Pertanian yang dikeluarkan	1	396,288,000
						Pembinaan dan Pengawasan Penerapan Izin Usaha Pertanian	jumlah penerapan izin usaha pertanian yang dibina dan diawasi	5	396,288,000
	persentase rekomendasi izin usaha peternakan dan kesehatan hewan yang diawasi pelaksanaannya secara berkala	100	Penerbitan Izin Usaha Produksi Benih/Bibit Ternak dan Pakan, Fasilitas Pemeliharaan Hewan, Rumah Sakit Hewan/Pasar Hewan, Rumah Potong Hewan	persentase jumlah dokumen rekomendasi teknis izin usaha Produksi Benih/Bibit Ternak dan Pakan, Fasilitas Pemeliharaan Hewan, Rumah Sakit Hewan/Pasar Hewan, Rumah Potong Hewan yang diterbitkan	83.3	Penatausahaan Penerbitan Izin Usaha Produksi Benih/Bibit Ternak dan Pakan, Fasilitas Pemeliharaan Hewan, Rumah Sakit Hewan/Pasar Hewan, Rumah Potong Hewan	jumlah dokumen rekomendasi teknis izin usaha Produksi Benih/Bibit Ternak dan Pakan, Fasilitas Pemeliharaan Hewan, Rumah Sakit Hewan/Pasar Hewan, Rumah Potong Hewan yang diterbitkan	20 dokumen	792,576,000

PROGRAM	INDIKATOR KINERJA PROG	TARGET DAN SATUAN	KEGIATAN	INDIKATOR KINERJA KEG.	TARGET DAN SATUAN	SUB KEGIATAN	INDIKATOR KINERJA SUB KEG.	TARGET DAN SATUAN	PAGU SUB KEGIATAN
						Pengawasan Pelaksanaan Izin Usaha Produksi Benih/Bibit Ternak dan Pakan	jumlah rekomendasi Izin Usaha Produksi Benih/Bibit Ternak dan Pakan yang diawasi	20 unit usaha	396,288,000
						Pengawasan Pelaksanaan Izin Usaha Fasilitas Pemeliharaan Hewan	jumlah rekomendasi izin usaha fasilitas pemeliharaan hewan yang diawasi	20 unit usaha	396,288,000
						Pengawasan Pelaksanaan Izin Usaha Rumah Sakit Hewan/Pasar Hewan	jumlah rekomendasi izin usaha rumah sakit hewan/pasar hewan yang diawasi	6 unit usaha	396,288,000
						Pengawasan Pelaksanaan Izin Usaha Rumah Potong Hewan	jumlah rekomendasi izin usaha rumah potong hewan yang diawasi	6 unit usaha	396,288,000
			Izin Usaha Pengecer (Toko, Retail, Sub Distributor) Obat Hewan	persentase rekomendasi izin usaha pengecer (Toko, Retail, Sub Distributor) Obat Hewan yang dikeluarkan	100	Fasilitasi Pemenuhan Komitmen Penerbitan Izin Usaha Pengecer Obat Hewan	jumlah dokumen rekomendasi izin usaha pengecer obat hewan yang difasilitasi	5 Dokumen	396,288,000

PROGRAM	INDIKATOR KINERJA PROG	TARGET DAN SATUAN	KEGIATAN	INDIKATOR KINERJA KEG.	TARGET DAN SATUAN	SUB KEGIATAN	INDIKATOR KINERJA SUB KEG.	TARGET DAN SATUAN	PAGU SUB KEGIATAN	
Program Penyuluhan Pertanian	Persentase kelompok tani yang meningkat kapasitasnya		Pelaksanaan Penyuluhan Pertanian	persentase kelompok petani yang mendapatkan penyuluhan	100	Peningkatan Kapasitas Kelembagaan Penyuluhan Pertanian di Kecamatan dan Desa	jumlah kelembagaan penyuluhan yang meningkat kapasitasnya	24	792,576,000	
						Pengembangan Kapasitas Kelembagaan Petani di Kecamatan dan Desa	jumlah kelompok tani yang skor penilaiannya meningkat	100	1,981,440,000	
	Persentase Kelompok Tani yang Naik Kelas						Penyediaan dan Pemanfaatan Sarana dan Prasarana Penyuluhan Pertanian	jumlah sarana dan prasarana penyuluhan pertanian yang disediakan dan dimanfaatkan	24	792,576,000
							Pembentukan Badan Usaha Milik Petani	Jumlah badan usaha milik petani yang terbentuk	2	792,576,000
							Pembentukan dan Penyelenggaraan Sekolah Lapang Kelompok Tani Tingkat Kabupaten/Kota	jumlah sekolah lapang kelompok tani yang diselenggarakan	5	396,288,000
									39,628,800,000	

Satuan Polisi Pamong Praja

PROGRAM	INDIKATOR KINERJA PROG	TARGET DAN SATUAN	KEGIATAN	INDIKATOR KINERJA KEG.	TARGET DAN SATUAN	SUB KEGIATAN	INDIKATOR KINERJA SUB KEG.	TARGET DAN SATUAN	PAGU SUB KEGIATAN
1.05.02 PROGRAM PENINGKATAN KETENTERAMAN DAN KETERTIBAN UMUM	Persentase Penyelesaian Pelanggaran trantibum	100%	1.05.02.2.02 Penegakan Peraturan Daerah Kabupaten/Kota dan Peraturan Bupati/Wali Kota	Persentase Penegakan Perda	75%	1.05.02.2.02.01 Sosialisasi Penegakan Peraturan Daerah dan Peraturan Bupati/Wali Kota	Jumlah Sosialisasi Penegakan Peraturan Daerah dan Peraturan Bupati/Wali Kota	10 kali	77,055,000
						1.05.02.2.02.02 Pengawasan atas Kepatuhan terhadap Pelaksanaan Peraturan Daerah dan Peraturan Bupati/Wali Kota	Jumlah Pengawasan atas Kepatuhan terhadap Pelaksanaan Peraturan Daerah dan Peraturan Bupati/Wali Kota	70 kali	100,000,000
						1.05.02.2.02.03 Penanganan atas Pelanggaran Peraturan Daerah dan Peraturan Bupati/Wali Kota	Jumlah Penanganan atas Pelanggaran Peraturan Daerah dan Peraturan Bupati/Wali Kota	50 kali	100,000,000
			1.05.02.2.03 Pembinaan Penyidik Pegawai Negeri Sipil (PPNS) Kabupaten/Kota	Persentase Anggota Satpol PP bersertifikat PPNS	10%	1.05.02.2.03.01 Pengembangan Kapasitas dan Karier PPNS	Jumlah PPNS yang ditingkatkan kapasitas dan karier	2 orang	20,790,000
			1.05.02.2.01 Penanganan Gangguan Ketenteraman dan Ketertiban Umum dalam 1 (satu) Daerah Kabupaten/Kota	Persentase Penanganan Gangguan Ketenteraman dan Ketertiban Umum	100%	1.05.02.2.01.01 Pencegahan Gangguan Ketenteraman dan Ketertiban Umum melalui Deteksi Dini dan Cegah Dini, Pembinaan dan Penyuluhan, Pelaksanaan Patroli, Pengamanan, dan Pengawasan	Jumlah Pembinaan dan Penyuluhan tentang Ketenteraman dan Ketertiban Umum Jumlah Pelaksanaan Patroli Jumlah Pengamanan dan Pengawasan Pejabat	20 kali 100 kali 100 kali	1,189,861,000

PROGRAM	INDIKATOR KINERJA PROG	TARGET DAN SATUAN	KEGIATAN	INDIKATOR KINERJA KEG.	TARGET DAN SATUAN	SUB KEGIATAN	INDIKATOR KINERJA SUB KEG.	TARGET DAN SATUAN	PAGU SUB KEGIATAN
						1.05.02.2.01.02 Penindakan atas Gangguan Ketenteraman dan Ketertiban Umum Berdasarkan Perda dan Perkada melalui Penertiban dan Penanganan Unjuk Rasa dan Kerusuhan Massa	Jumlah penertiban dan penanganan unjuk rasa dan kerusuhan	5 kali	100,000,000
						1.05.02.2.01.03 Koordinasi Penyelenggaraan Ketentraman dan Ketertiban Umum serta Perlindungan Masyarakat Tingkat Kabupaten/Kota	Jumlah koordinasi penyelenggaraan ketentraman dan ketertiban umum serta perlindungan masyarakat Tingkat Kabupaten/Kota	20 kali	100,000,000
						1.05.02.2.01.04 Pemberdayaan Perlindungan Masyarakat dalam rangka Ketentraman dan Ketertiban Umum	Rasio Satuan Perlindungan Masyarakat	150:10.000 penduduk	200,000,000
						1.05.02.2.01.07 Kerjasama antar Lembaga dan Kemitraan dalam Teknik Pencegahan dan Penanganan Gangguan Ketentraman dan Ketertiban Umum	Jumlah Kerjasama antar Lembaga dan Kemitraan dalam Teknik Pencegahan dan Penanganan Gangguan Ketentraman dan Ketertiban Umum	5 kali	300,000,000
						1.05.02.2.01.08 Pengadaan dan Pemeliharaan Sarana dan Prasarana	Jumlah Pengadaan dan Pemeliharaan Sarana dan Prasarana Ketentraman dan Ketertiban Umum	2 kali	200,000,000

PROGRAM	INDIKATOR KINERJA PROG	TARGET DAN SATUAN	KEGIATAN	INDIKATOR KINERJA KEG.	TARGET DAN SATUAN	SUB KEGIATAN	INDIKATOR KINERJA SUB KEG.	TARGET DAN SATUAN	PAGU SUB KEGIATAN
						Ketenteraman dan Ketertiban Umum			
						1.05.02.2.01.09 Penyusunan SOP Ketertiban Umum dan Ketenteraman Masyarakat	Jumlah Penyusunan SOP Ketertiban Umum dan Ketenteraman Masyarakat	20 kegiatan	50,000,000
						1.05.02.2.01.10 Penyediaan Layanan dalam rangka Dampak Penegakan Peraturan Daerah dan Perkada	Jumlah Penyediaan Layanan dalam rangka Dampak Penegakan Peraturan Daerah dan Perkada	3 jenis	75,000,000
1.05.04 PROGRAM PENCEGAHAN, PENANGGULANGAN, PENYELAMATAN KEBAKARAN DAN PENYELAMATAN NON KEBAKARAN	Persentase pencegahan, penanggulangan, penyelamatan kebakaran dan penyelamatan non kebakaran	100%	1.05.04.2.01 Pencegahan, Pengendalian, Pemadaman, Penyelamatan, dan Penanganan Bahan Berbahaya dan Beracun Kebakaran dalam Daerah Kabupaten/Kota	Cakupan pelayanan bencana kebakaran kabupaten/kota	100%	1.05.04.2.01.02 Pemadaman dan Pengendalian Kebakaran dalam Daerah Kabupaten/Kota	Jumlah Pemadaman dan Pengendalian Kebakaran dalam Daerah Kabupaten/Kota	20 kali	350,000,000
						1.05.04.2.01.03 Penyelamatan dan Evakuasi Korban Kebakaran dan Non Kebakaran	Jumlah Penyelamatan Korban Kebakaran dan Non Kebakaran	50 kali	160,000,000
						1.05.04.2.01.04 Penanganan Bahan Berbahaya dan Beracun Kebakaran dalam Daerah Kabupaten/Kota	Jumlah Penanganan Bahan Berbahaya dan Beracun Kebakaran dalam Daerah Kabupaten/Kota	5 kali	75,000,000
						1.05.04.2.01.05 Standarisasi Sarana dan Prasarana Pencegahan,	Jumlah Standarisasi Sarana dan Prasarana Pencegahan, Penanggulangan	40 kali	150,000,000

PROGRAM	INDIKATOR KINERJA PROG	TARGET DAN SATUAN	KEGIATAN	INDIKATOR KINERJA KEG.	TARGET DAN SATUAN	SUB KEGIATAN	INDIKATOR KINERJA SUB KEG.	TARGET DAN SATUAN	PAGU SUB KEGIATAN
						Penanggulangan Kebakaran dan Alat Pelindung Diri	Kebakaran dan Alat Pelindung Diri		
						1.05.04.2.01.06 Pengadaan Sarana dan Prasarana Pencegahan, Penanggulangan Kebakaran dan Alat Pelindung Diri	Jumlah Pengadaan Sarana dan Prasarana Pencegahan, Penanggulangan Kebakaran dan Alat Pelindung Diri	1 jenis	3,000,000,000
						1.05.04.2.01.07 Pembinaan Aparatur Pemadam Kebakaran	Jumlah Pembinaan Aparatur Pemadam Kebakaran	40 kali	200,000,000
						1.05.04.2.01.08 Pengelolaan Sistem Komunikasi dan Informasi Kebakaran dan Penyelamatan (SKIK)	Jumlah Pengelolaan Sistem Komunikasi dan Informasi Kebakaran dan Penyelamatan (SKIK)	1 jenis	150,000,000
						1.05.04.2.01.09 Penyelenggaraan Kerjasama dan Koordinasi antar Daerah Berbatasan, antar Lembaga, dan Kemitraan dalam Pencegahan, Penanggulangan, Penyelamatan Kebakaran dan Penyelamatan Non Kebakaran	Jumlah Penyelenggaraan Kerjasama dan Koordinasi antar Daerah Berbatasan, antar Lembaga, dan Kemitraan dalam Pencegahan, Penanggulangan, Penyelamatan Kebakaran dan Penyelamatan Non Kebakaran	20 jenis	40,000,000
			1.05.04.2.02 Inspeksi Peralatan Proteksi Kebakaran	Persentase Inspeksi Peralatan Proteksi Kebakaran	50%	1.05.04.2.02.01 Pendataan Sarana Prasarana Proteksi Kebakaran	Jumlah Pendataan Sarana Prasarana Proteksi Kebakaran	25 kali	90,000,000
						1.05.04.2.02.02 Penilaian Sarana	Jumlah Penilaian Sarana Prasarana Proteksi Kebakaran	25 kali	90,000,000

PROGRAM	INDIKATOR KINERJA PROG	TARGET DAN SATUAN	KEGIATAN	INDIKATOR KINERJA KEG.	TARGET DAN SATUAN	SUB KEGIATAN	INDIKATOR KINERJA SUB KEG.	TARGET DAN SATUAN	PAGU SUB KEGIATAN
						Prasarana Proteksi Kebakaran			
			1.05.04.2.04 PEMBERDAYAAN Masyarakat dalam Pencegahan Kebakaran	Persentase Desa yang Memiliki Satuan Masyarakat Pencegahan Kebakaran	80%	1.05.04.2.04.01 PEMBERDAYAAN Masyarakat dalam Pencegahan dan Penanggulangan Kebakaran melalui Sosialisasi dan Edukasi Masyarakat	Jumlah PEMBERDAYAAN Masyarakat dalam Pencegahan dan Penanggulangan Kebakaran melalui Sosialisasi dan Edukasi Masyarakat	40 kali	125,000,000
						1.05.04.2.04.02 Pembentukan dan Pembinaan Relawan Pemadam Kebakaran	Jumlah Pembentukan dan Pembinaan Relawan Pemadam Kebakaran	40 kali	150,000,000
						1.05.04.2.04.03 Dukungan PEMBERDAYAAN Masyarakat/Relawan Pemadam Kebakaran melalui Penyediaan Sarana dan Prasarana	Jumlah Dukungan PEMBERDAYAAN Masyarakat/Relawan Pemadam Kebakaran melalui Penyediaan Sarana dan Prasarana	50 kali	125,000,000
									7,217,706,000

Sekretariat DPRD

PROGRAM	INDIKATOR KINERJA PROG	TARGET DAN SATUAN	KEGIATAN	INDIKATOR KINERJA KEG.	TARGET DAN SATUAN	SUB KEGIATAN	INDIKATOR KINERJA SUB KEG.	TARGET DAN SATUAN	PAGU SUB KEGIATAN
PROGRAM PENUNJANG URUSAN PEMERINTAHAN DAERAH KABUPATEN/KOTA	Nilai Sakip	82							
			4 02 01 2.01 Perencanaan, Penganggaran, dan Evaluasi Kinerja Perangkat Daerah	Jumlah dokumen perencanaan dan pelaporan yang disusun	7 Dokumen				
						Koordinasi dan Penyusunan DPA-SKPD	Jumlah rapat yang dilaksanakan	10 Kali	31,034,000
						Koordinasi dan Penyusunan Perubahan DPA-SKPD	Jumlah rapat yang dilaksanakan	10 Kali	12,100,000
			4 02 01 2.02 Administrasi Keuangan Perangkat Daerah	Jumlah administrasi keuangan perangkat daerah	12 Bulan				
						Penyediaan Administrasi Pelaksanaan Tugas ASN	Jumlah ASN yang melaksanakan tugas	44 Orang	295,522,000
						Penyediaan Gaji dan Tunjangan ASN	Jumlah ASN yang mendapatkan gaji dan tunjangan	19 Orang	2,593,080,000

PROGRAM	INDIKATOR KINERJA PROG	TARGET DAN SATUAN	KEGIATAN	INDIKATOR KINERJA KEG.	TARGET DAN SATUAN	SUB KEGIATAN	INDIKATOR KINERJA SUB KEG.	TARGET DAN SATUAN	PAGU SUB KEGIATAN
			4 02 01 2.05 Administrasi Kepegawaian Perangkat Daerah	Jumlah Administrasi Yang Terlayani	8 Layanan				
						Bimbingan Teknis Implementasi Peraturan Undang-undang	Jumlah bimbingan teknis implementasi perundang-undangan	10 Kali	582,800,000
			4 02 01 2.06 Administrasi Umum Perangkat Daerah	Jumlah administrasi umum yang terlayani	16 Layanan				
						Fasilitasi Kunjungan Tamu	Jumlah kunjungan tamu yang terfasilitasi	96 Kali	129,600,000
						Penyediaan Bahan Logistik Kantor	Jumlah penyediaan logistik kantor	5 Jenis	98,930,000
						Penyediaan Barang Cetakan dan Penggandaan	Jumlah jenis barang cetakaan	10 Jenis	56,343,000
						Penyediaan Komponen Instalasi Listrik/Penerangan Bangunan Kantor	Jumlah komponen instalasi listrik/penerangan bangunan kantor	1524 Buah	65,474,000
						Penyediaan Peralatan dan Perlengkapan Kantor	Jumlah peralatan dan perlengkapan kantor	3032 Buah	104,290,000
						Penyediaan Peralatan Rumah Tangga	Jumlah peralatan rumah tangga	1315 Buah	40,374,000
						Penyelenggaraan Rapat Koordinasi dan Konsultasi SKPD	Jumlah kunjungan kerja/studi banding yang terfasilitasi	12 Kali	202,180,000
			4 02 01 2.07 Pengadaan Barang Milik	Jumlah paket pengadaan	12 Paket				

PROGRAM	INDIKATOR KINERJA PROG	TARGET DAN SATUAN	KEGIATAN	INDIKATOR KINERJA KEG.	TARGET DAN SATUAN	SUB KEGIATAN	INDIKATOR KINERJA SUB KEG.	TARGET DAN SATUAN	PAGU SUB KEGIATAN
			Daerah Penunjang Urusan Pemerintah Daerah	barang milik daerah					
						Pengadaan Mebel	Jumlah pengadaan mebel	17 Buah	218,809,000
						Pengadaan Peralatan dan Mesin Lainnya	Jumlah pengadaan peralatan kantor	11 Buah	463,567,000
						Pengadaan Sarana dan Prasarana Gedung Kantor atau Bangunan Lainnya	Jumlah sarana dan prasarana kantor	4 Set	500,790,000
						Pengadaan Sarana dan Prasarana Pendukung Gedung Kantor atau Bangunan Lainnya	Jumlah pengadaan sarana dan prasarana pendukung kantor	10 Unit	175,000,000
			4 02 01 2.08 Penyediaan Jasa Penunjang Urusan Pemerintahan Daerah	Jumlah jasa penunjang urusan pemerintah daerah	12 Bulan				
						Penyediaan Jasa Komunikasi, Sumber Daya Air dan Listrik	Jumlah jasa komunikasi, sumber daya air dan listrik	5 Layanan	1,485,230,000
						Penyediaan Jasa Pelayanan Umum Kantor	Jumlah jasa pelayanan umum kantor	3 Layanan	3,000,002,000
						Penyediaan Jasa Peralatan dan Perlengkapan Kantor	Jumlah penyediaan jasa peralatan dan perlengkapan kantor	1 Tahun	166,480,000
			4 02 01 2.09 Pemeliharaan Barang Milik	Jumlah pemeliharaan barang	12 Bulan				

PROGRAM	INDIKATOR KINERJA PROG	TARGET DAN SATUAN	KEGIATAN	INDIKATOR KINERJA KEG.	TARGET DAN SATUAN	SUB KEGIATAN	INDIKATOR KINERJA SUB KEG.	TARGET DAN SATUAN	PAGU SUB KEGIATAN
			Daerah Penunjang Urusan Pemerintahan Daerah	milik daerah					
						Pemeliharaan Aset Tak Berwujud	Jumlah pemeliharaan aset tak berwujud	1 Paket	100,000,000
						Pemeliharaan Mebel	Jumlah meubeler yang dipelihara	50 Buah	27,600,000
						Pemeliharaan Peralatan dan Mesin Lainnya	Jumlah pemeliharaan peralatan dan mesin	125 kali	101,080,000
						Pemeliharaan/Rehabilitasi Gedung Kantor dan Bangunan Lainnya	Jumlah pemeliharaan/rehabilitasi gedung kantor	1061 m2	12,590,000
						Pemeliharaan/Rehabilitasi Sarana dan Prasarana Gedung Kantor atau Bangunan Lainnya	Jumlah pemeliharaan/rehabilitasi sarana dan prasarana gedung kantor	285 Buah	162,100,000
						Penyediaan Jasa Pemeliharaan, Biaya Pemeliharaan dan Pajak Kendaraan Perorangan Dinas atau Kendaraan Dinas Jabatan	Jumlah pemeliharaan dan pajak kendaraan dinas jabatan	5 Unit	397,358,000
						Penyediaan Jasa Pemeliharaan, Biaya Pemeliharaan, Pajak, dan Perizinan Kendaraan Dinas Operasional atau Lapangan	Jumlah pemeliharaan dan pajak kendaraan operasional	20 Unit	227,777,000
PROGRAM DUKUNGAN PELAKSANAAN	Prosentase Dukungan Pelaksanaan	70%							

PROGRAM	INDIKATOR KINERJA PROG	TARGET DAN SATUAN	KEGIATAN	INDIKATOR KINERJA KEG.	TARGET DAN SATUAN	SUB KEGIATAN	INDIKATOR KINERJA SUB KEG.	TARGET DAN SATUAN	PAGU SUB KEGIATAN
TUGAS DAN FUNGSI DPRD	Tugas dan Fungsi DPRD yang terlaksana								
			4.02.02.2.01 Pembentukan Peraturan Daerah dan Peraturan DPRD	Persentase Kegiatan Yang Dilaksanakan Sesuai Jadwal	70%				
						Fasilitasi Penyusunan Penjelasan/Keterangan dan/atau Naskah Akademik	Jumlah naskah akademik yang disusun	6 Naskah	100,000,000
						Pembahasan Rancangan Peraturan Daerah	Jumlah raperda yang dibahas	5 Raperda	1,151,130,000
						Penyusunan dan Pembahasan Program Pembentukan Peraturan Daerah	Jumlah rapat Penyusunan dan Pembahasan Program Pembentukan Peraturan Daerah	10 Kali	152,560,000
						Penyusunan Tata Tertib DPRD	Jumlah rapat dan kunjungan kerja penyusunan Tatib	7 Kegiatan	400,000,000
			4.02.02.2.02 Pembahasan Kebijakan Anggaran	Jumlah Rapat-rapat Anggaran yang difasilitasi	15 Rapat				
						Pembahasan APBD	Jumlah Rapat Pembahasan APBD	6 Kali	954,440,000
						Pembahasan APBD Perubahan	Jumlah Rapat Pembahasan Perubahan APBD	6 Kali	720,700,000
						Pembahasan KUA dan PPAS	Jumlah rapat pembahasan	6 Kali	48,000,000

PROGRAM	INDIKATOR KINERJA PROG	TARGET DAN SATUAN	KEGIATAN	INDIKATOR KINERJA KEG.	TARGET DAN SATUAN	SUB KEGIATAN	INDIKATOR KINERJA SUB KEG.	TARGET DAN SATUAN	PAGU SUB KEGIATAN
							Perubahan KUA PPAS		
						Pembahasan Pertanggungjawaban APBD	Jumlah Rapat Pembahasan Pertanggungjawaban APBD	6 Kali	92,580,000
						Pembahasan Perubahan KUA dan Perubahan PPAS	Jumlah Rapat Pembahasan Perubahan KUA dan Perubahan PPAS	6 Kali	57,800,000
			4.02.02.2.03 Pengawasan Penyelenggaraan Pemerintahan	Jumlah Kegiatan DPRD yang Terfasilitasi	72 kali	-			
						Pembahasan Laporan Keterangan Pertanggungjawaban Kepala Daerah	Jumlah rapat pembahasan Laporan Keterangan Pertanggungjawaban Kepala Daerah	20 kali	155,400,000
						Pengawasan Penggunaan Anggaran	Jumlah Rapat-rapat dan pengawasan pengguna anggaran yang difasilitasi	20 Kali	30,000,000
						Pengawasan Urusan Pemerintahan Bidang Infrastruktur	Jumlah Rapat-rapat dan pengawasan lapangan bidang infrastruktur yang difasilitasi	72 Kali	260,100,000
						Pengawasan Urusan Pemerintahan Bidang Kesejahteraan Rakyat	Jumlah Rapat-rapat dan pengawasan lapangan bidang kesejahteraan rakyat yang difasilitasi	72 Kali	270,000,000
						Pengawasan Urusan Pemerintahan bidang Hukum	Jumlah Rapat-rapat dan pengawasan lapangan bidang pemerintahan dan	72 Kali	400,000,000

PROGRAM	INDIKATOR KINERJA PROG	TARGET DAN SATUAN	KEGIATAN	INDIKATOR KINERJA KEG.	TARGET DAN SATUAN	SUB KEGIATAN	INDIKATOR KINERJA SUB KEG.	TARGET DAN SATUAN	PAGU SUB KEGIATAN
							hukum yang difasilitasi		
						Pengawasan Urusan Pemerintahan Bidang Perekonomian	Jumlah Rapat-rapat dan pengawasan lapangan bidang perekonomian yang difasilitasi	36 Kali	260,100,000
						Pengawasan Urusan Pemerintahan Bidang Sumber Daya Alam	Jumlah Rapat-rapat dan pengawasan lapangan bidang sumber daya alam yang difasilitasi	36 Kali	25,000,000
			4.02.02.2.04 Peningkatan Kapasitas DPRD	Jumlah Bimbingan Teknis yang dilaksanakan	5 kali				
						Bimbingan Teknis DPRD	Jumlah Bimbingan Teknis DPRD yang difasilitasi	5 Kali	2,900,000,000
						Penyediaan Tenaga Ahli Fraksi	Jumlah Tenaga Ahli Fraksi	6 Orang	180,000,000
						Penyelenggaraan Hubungan Masyarakat	Jumlah rapat dan koordinasi yang difasilitasi	12 Kali	61,600,000
						Penyusunan Program Kerja DPRD	Jumlah rapat-rapat penyusunan program kerja DPRD	20 Kali	47,400,000
						Publikasi dan Dokumentasi Dewan	Jumlah Publikasi dan Dokumentasi DPRD	20 Kali	3,000,000,000
						Penyediaan Kelompok Pakar dan Tim Ahli	Jumlah kelompok pakar di alat kelengkapan dewan yang terfasilitasi	5 AKD	300,000,000
			4.02.02.2.05 Penyerapan	Jumlah hasil reses	150 pikir				

PROGRAM	INDIKATOR KINERJA PROG	TARGET DAN SATUAN	KEGIATAN	INDIKATOR KINERJA KEG.	TARGET DAN SATUAN	SUB KEGIATAN	INDIKATOR KINERJA SUB KEG.	TARGET DAN SATUAN	PAGU SUB KEGIATAN
			dan Penghimpunan Aspirasi Masyarakat	(pokok pikiran) yang difasilitasi					
						Kunjungan Kerja dalam Daerah	Jumlah kunjungn dalam daerah yang difasilitasi	54 kali	353,600,000
						Pelaksanaan Reses	Jumlah reses anggota DPRD	2 kali	3,002,400,000
						Penyusunan Pokok-Pokok Pikiran DPRD	Jumlah rapat pokok-pokok pikiran DPRD	10 kali	24,900,000
			4.02.02.2.08 Fasilitasi Tugas DPRD	Jumlah kegiatan koordinasi dan konsultasi DPRD yang terfasilitasi	152 kali				
						Fasilitasi Pelaksanaan Tugas Badan Musyawarah	Jumlah rapat badan musyawarah yang difasilitasi	24 Kali	338,000,000
						Fasilitasi Tugas Pimpinan DPRD	Jumlah fasilitasi tugas Pimpinan DPRD	18 Kali	1,345,000,000
						Koordinasi dan Konsultasi Pelaksanaan Tugas DPRD	Jumlah Koordinasi dan konsultasi pelaksanaan tugas DPRD	110 Kali	18,150,000,000
			4.02.01.2.15 Layanan Keuangan dan Kesejahteraan DPRD	Jumlah layanan keuangan DPRD yang terfasilitasi	12 Bulan				
						Pelaksanaan Medical Check Up DPRD	Jumlah pelaksanaan medical chek up DPRD	1 Kali	110,000,000

PROGRAM	INDIKATOR KINERJA PROG	TARGET DAN SATUAN	KEGIATAN	INDIKATOR KINERJA KEG.	TARGET DAN SATUAN	SUB KEGIATAN	INDIKATOR KINERJA SUB KEG.	TARGET DAN SATUAN	PAGU SUB KEGIATAN
						Penyediaan Pakaian Dinas dan Atribut DPRD	Jumlah pengadaan pakaian dinas dan atribut DPRD	100 Stel	270,300,000
						Penyelenggaraan Administrasi Keuangan DPRD	Jumlah anggota DPRD yang mendapat gaji dan tunjangan	50 Orang	29,129,000,000
			4.02.01.2.16 Layanan Administrasi DPRD	Jumlah layanan administrasi DPRD	1 Layanan				
						Fasilitasi Rapat Koordinasi dan Konsultasi DPRD	Jumlah rapat koordinasi dan konsultasi DPRD	6 Kali	59,880,000
									75,600,000,000

Sekretariat Daerah

PROGRAM	INDIKATOR KINERJA PROG	TARGET DAN SATUAN	KEGIATAN	INDIKATOR KINERJA KEG.	TARGET DAN SATUAN	SUB KEGIATAN	INDIKATOR KINERJA SUB KEG.	TARGET DAN SATUAN	PAGU SUB KEGIATAN	
PROGRAM PEMERINTAHAN DAN KESEJAHTERAAN RAKYAT	% kebijakan di bidang administrasi pemerintahan, administrasi kewilayahan, kerjasama dan otonomi daerah yang terlaksana	90%	Administrasi Tata Pemerintahan	Persentase Indikator Kinerja Kunci (IKK) dalam Laporan Penyelenggaraan Pemerintahan Daerah (LPPD) yang terpenuhi	100%	Penataan Administrasi Pemerintahan	Jumlah Dokumen Laporan pembinaan dan Penataan administrasi pemerintahan yang tersusun	6 Dokumen	650,000,000	
				Persentase Indikator Capaian Kinerja (ICK) Pelayanan Dasar dalam Penerapan Standar Pelayanan Minimal (SPM) yang terpenuhi			Jumlah Dokumen Laporan Pemerintahan Daerah	3 Dokumen		
						Pengelolaan Administrasi Kewilayahan	Jumlah Dokumen administrasi kewilayahan yang dikelola	5 Dokumen	200,000,000	
				Fasilitasi Kerjasama Daerah	Jumlah Dokumen Kerjasama Daerah yang tersusun	100%	Fasilitasi Kerja Sama Dalam Negeri	Jumlah Dokumen laporan hasil kegiatan penyusunan Dokumen Kerjasama Daerah yang tersusun	22 dokumen	150,000,000
	% Kebijakan dibidang perundang-undangan, bantuan hukum, dokumentasi	90%	Fasilitasi dan Koordinasi Hukum	% penataan peraturan perundang-undangan	100%	Fasilitasi Penyusunan Produk Hukum Daerah	Jumlah produk hukum daerah dan desa yang disusun tepat waktu dan benar sesuai ketentuan peraturan	700 buah	350,000,000	

PROGRAM	INDIKATOR KINERJA PROG	TARGET DAN SATUAN	KEGIATAN	INDIKATOR KINERJA KEG.	TARGET DAN SATUAN	SUB KEGIATAN	INDIKATOR KINERJA SUB KEG.	TARGET DAN SATUAN	PAGU SUB KEGIATAN
	dan informasi yang terlaksana						perundang-undangan		
							Jumlah bimtek legal drafting	12 kali	
						Fasilitasi Bantuan Hukum	Jumlah Kasus hukum pemerintah daerah yang ditangani	3 kasus	380,000,000
							Jumlah bimtek penyelesaian sengketa hukum	12 kali	
							Jumlah bimtek paralegal	1 kali	
						Pendokumentasian Produk Hukum dan Pengelolaan Informasi Hukum	Jumlah produk hukum yang disebarluaskan melalui JDIH	75 buah	350,000,000
							Jumlah buku himpunan peraturan/lembaran daerah yang disebarluaskan	1304 buku	
							Jumlah penyuluhan hukum	8 kali	
							Jumlah dokumen produk hukum daerah yang terarsipkan	700 dokumen	
	% Kebijakan dibidang keagamaan kesejahteraan sosial dan kesejahteraan masyarakat yang terlaksana	90%	Pelaksanaan Kebijakan Kesejahteraan Rakyat	% kebijakan bidang kesejahteraan rakyat yang ditindaklanjuti	90%	Fasilitasi Pengelolaan Bina Mental Spiritual	Jumlah Fasilitasi Pengelolaan Bina Mental Spiritual yang dilaksanakan	50 Fasilitasi	1,700,000,000

PROGRAM	INDIKATOR KINERJA PROG	TARGET DAN SATUAN	KEGIATAN	INDIKATOR KINERJA KEG.	TARGET DAN SATUAN	SUB KEGIATAN	INDIKATOR KINERJA SUB KEG.	TARGET DAN SATUAN	PAGU SUB KEGIATAN
						Pelaksanaan Kebijakan, Evaluasi, dan Capaian Kinerja terkait Kesejahteraan Sosial	Jumlah Laporan hasil evaluasi kebijakan dan capaian kinerja terkait kesejahteraan sosial	5 Laporan	9,720,500,000
						Pelaksanaan Kebijakan, Evaluasi, dan Capaian Kinerja terkait Kesejahteraan Masyarakat	Jumlah Laporan hasil evaluasi kebijakan dan capaian kinerja terkait kesejahteraan masyarakat	12 Laporan	600,000,000
PROGRAM PEREKONOMIAN DAN PEMBANGUNAN	% Kebijakan dibidang BUMD dan BLUD, Perekonomian dan sumberdaya alam yang terlaksana	90%	Pelaksanaan Kebijakan Perekonomian	% Kebijakan Bidang Perekonomian Yang ditindaklanjuti	80%	Koordinasi, Sinkronisasi, Monitoring dan Evaluasi Kebijakan Pengelolaan BUMD dan BLUD	Jumlah Laporan Koordinasi, Sinkronisasi, Monitoring dan Evaluasi Kebijakan Pengelolaan BUMD dan BLUD	4 Laporan	300,000,000
						Pengendalian dan Distribusi Perekonomian	Jumlah Laporan Pengendalian dan Distribusi Perekonomian	7 Laporan	750,000,000
							Jumlah laporan pemberantasan barang kena cukai ilegal	9 Laporan	
						Perencanaan dan Pengawasan Ekonomi Mikro Kecil	Jumlah Laporan Perencanaan dan Pengawasan Ekonomi Mikro Kecil	7 Laporan	200,000,000
			Pemantauan Kebijakan Sumber Daya Alam	% Pemantauan Kebijakan Sumber Daya	80%	Koordinasi, Sinkronisasi, dan Evaluasi Kebijakan Pertanian,	Jumlah Laporan Koordinasi, Sinkronisasi, dan	5 Laporan	21,262,585,350

PROGRAM	INDIKATOR KINERJA PROG	TARGET DAN SATUAN	KEGIATAN	INDIKATOR KINERJA KEG.	TARGET DAN SATUAN	SUB KEGIATAN	INDIKATOR KINERJA SUB KEG.	TARGET DAN SATUAN	PAGU SUB KEGIATAN
				Alam Yang ditindaklanjuti		Kehutanan, Kelautan, dan Perikanan	Evaluasi Kebijakan Pertanian, Kehutanan, Kelautan, dan Perikanan		
							Jumlah penerima bantuan langsung tunai	11.168 orang	
							Jumlah laporan pemantauan dan evaluasi atas kegiatan dibidang cukai	7 Laporan	
							Jumlah laporan informasi barang kena cukai ilegal	9 Laporan	
						Koordinasi, Sinkronisasi, dan Evaluasi Kebijakan Pertambangan dan Lingkungan Hidup	Jumlah Laporan Koordinasi, Sinkronisasi, dan Evaluasi Kebijakan Pertambangan dan Lingkungan Hidup	3 Laporan	70,000,000
						Koordinasi, Sinkronisasi, dan Evaluasi Kebijakan Energi dan Air	Jumlah Laporan Koordinasi, Sinkronisasi, dan Evaluasi Kebijakan Energi dan Air	7 Laporan	135,000,000
	% Kebijakan di bidang pengelolaan pengadaan barang dan jasa, pengelolaan layanan pengadaan secara elektronik, pembinaan	90%	Pengelolaan Pengadaan Barang dan Jasa	Jumlah Kegiatan Pengadaan Barang dan jasa yang terlaksana	100%	Pengelolaan Pengadaan Barang dan Jasa	Jumlah laporan Pengelolaan pengadaan barang dan jasa yang tersusun	150 Kali	450,000,000

PROGRAM	INDIKATOR KINERJA PROG	TARGET DAN SATUAN	KEGIATAN	INDIKATOR KINERJA KEG.	TARGET DAN SATUAN	SUB KEGIATAN	INDIKATOR KINERJA SUB KEG.	TARGET DAN SATUAN	PAGU SUB KEGIATAN
	dan advokasi pengadaan barang dan jasa yang terlaksana								
						Pengelolaan Layanan Pengadaan Secara Elektronik	Jumlah laporan pengelolaan layanan pengadaan secara elektronik yang tersusun	55 PD	500,000,000
						Pembinaan dan Advokasi Pengadaan Barang dan Jasa	Jumlah pembinaan pengadaan barang dan jasa yang terlaksana	178 Orang	400,000,000
							Prosentase sanggahan pengadaan barang dan jasa yang terselesaikan	100%	
	% Kebijakan dibidang penyusunan program, pengendalian program dan evaluasi serta pelaporan yang terlaksana	90%	Pelaksanaan Administrasi Pembangunan	Jumlah kegiatan Administrasi Pembangunan Yang Terlaksana	90%	Fasilitasi Penyusunan Program Pembangunan	Jumlah dokumen penyusunan program pembangunan yang terfasilitasi dan Jumlah Dokumen Peencanaan Pembangunan yang tersusun	2 dokumen	300,000,000
						Pengendalian dan Evaluasi Program Pembangunan	Jumlah Laporan Belanja Fisik/Konstruksi yang tersusun	235 laporan	250,000,000
						Pengelolaan Evaluasi dan Pelaporan Pelaksanaan Pembangunan	Jumlah Laporan Belanja Langsung dan Belanja Tidak langsung Yang Tersusun	12 laporan	350,000,000

PROGRAM	INDIKATOR KINERJA PROG	TARGET DAN SATUAN	KEGIATAN	INDIKATOR KINERJA KEG.	TARGET DAN SATUAN	SUB KEGIATAN	INDIKATOR KINERJA SUB KEG.	TARGET DAN SATUAN	PAGU SUB KEGIATAN
PROGRAM PENUNJANG URUSAN PEMERINTAHAN DAERAH KABUPATEN/KOTA	Nilai SAKIP sekretariat daerah	90%	Perencanaan, penganggaran dan evaluasi Kinerja perangkat Daerah	% Dokumen Perencanaan penganggaran dan evaluasi Kinerja perangkat Daerah Yang Tersusun Benar dan Tepat Waktu	90%	Penyusunan Dokumen Perencanaan Perangkat Daerah	Jumlah Dokumen Perencanaan Yang Disusun Dengan Benar dan Tepat Waktu	6 dokumen	100,000,000
						Koordinasi dan Penyusunan laporan Capaian Kinerja dan Ikhtisar Realisasi Kinerja SKPD	Jumlah Rakor dan Penyusunan laporan Capaian Kinerja dan Ikhtisar Realisasi Kinerja SKPD	12 kali	80,000,000
	% kebijakan dibidang tata usaha pimpinan, staf ahli dan kepegawaian, keuangan, rumahtangga dan perlengkapan yang terlaksana	90%	Administrasi Keuangan Perangkat Daerah	Prosentase Laporan Keuangan Perangkat Daerah yang Tersusun Benar dan Tepat Waktu	90%	Penyediaan Gaji dan Tunjangan ASN	Jumlah ASN yang menerima Gaji dan Tunjangan	122 orang	13,750,000,000
						Koordinasi dan Pelaksanaan Akuntansi SKPD	Jumlah Koordinasi dan Pelaksanaan Akuntansi SKPD	32 rapat	50,000,000
					Koordinasi dan Penyusunan Laporan Keuangan Bulanan/Triwulanan/Semesteran SKPD	Jumlah pegawai yang mendapat honorarium pengelolaan keuangan dan operator sistem komputer, dan pejabat pengadaan barang jasa	30 pegawai	112,000,000	

PROGRAM	INDIKATOR KINERJA PROG	TARGET DAN SATUAN	KEGIATAN	INDIKATOR KINERJA KEG.	TARGET DAN SATUAN	SUB KEGIATAN	INDIKATOR KINERJA SUB KEG.	TARGET DAN SATUAN	PAGU SUB KEGIATAN
			Administrasi Umum Perangkat Daerah	Jumlah kegiatan Administrasi Umum PD yang terlaksana	90%	Penyediaan Komponen Instalasi Listrik/Penerangan Bangunan Kantor	Jumlah Penyediaan Komponen Instalasi Listrik/Penerangan Bangunan Kantor	13 Jenis	50,000,000
						Penyediaan Peralatan dan Perlengkapan Kantor	Jumlah jenis peralatan dan Perlengkapan Kantor yang tersedia	60 Jenis	180,000,000
						Penyediaan Bahan Logistik Kantor	Jumlah Bahan Logistik Kantor yang tersedia	12 Bulan	400,000,000
						Penyediaan Barang Cetak dan Penggandaan	Jumlah Barang Cetak dan Penggandaan yang tersedia	8 Jenis	250,000,000
						Penyelenggaraan Rapat Koordinasi dan Konsultasi SKPD	Jumlah Rapat Koordinasi dan Konsultasi SKPD yang terselenggara	85 kali rakor	700,000,000
			Pengadaan Barang Milik Daerah Penunjang Urusan Pemerintah Daerah	Jumlah Barang Milik Daerah yang mendukung kelancaran Tugas dan Fungsi PD yang diadakan	90%	Pengadaan Mebel	Jumlah Pengadaan Mebel yang tersedia	35 Unit	150,000,000
						Pengadaan Peralatan dan Mesin Lainnya	Jumlah Pengadaan Peralatan kantor dan Mesin Lainnya	8 unit	300,000,000
						Pengadaan Sarana dan Prasarana Pendukung Gedung Kantor atau Bangunan Lainnya	Jumlah Pengadaan Sarana dan Prasarana Pendukung Gedung Kantor atau Bangunan Lainnya yang tersedia	8 unit	15,000,000

PROGRAM	INDIKATOR KINERJA PROG	TARGET DAN SATUAN	KEGIATAN	INDIKATOR KINERJA KEG.	TARGET DAN SATUAN	SUB KEGIATAN	INDIKATOR KINERJA SUB KEG.	TARGET DAN SATUAN	PAGU SUB KEGIATAN
			Penyediaan Jasa Penunjang Urusan Pemerintahan Daerah	Jumlah Jasa Penunjang Urusan Pemerintahan Daerah yang mendukung Kelancaran Tugas dan Fungsi Perangkat Daerah yang tersedia	90%	Penyediaan Jasa Surat Menyurat	Jumlah Jasa Surat Menyurat yang terlaksana dengan baik	2000 eksemplas langganan surat kabar dan 20 jas pengiriman	40,000,000
						Penyediaan Jasa Komunikasi, Sumber Daya Air dan Listrik	Jumlah pembayaran listrik, telpon dan air dan tagihan internet yang tepat bayar	12 Bulan	1,830,000,000
						Penyediaan Jasa Peralatan dan Perlengkapan Kantor	Jumlah penyediaan jasa Peralatan dan Perlengkapan Kantor yang terlaksana	12 Bulan	150,000,000
						Penyediaan Jasa Pelayanan Umum Kantor	Jumlah penyediaan Jasa Pelayanan Umum Kantor yang terlaksana	12 Bulan	4,300,000,000
			Pemeliharaan Barang Milik Daerah Penunjang Urusan Pemerintahan Daerah	Jumlah Barang Milik Daerah yang berfungsi dengan Baik	90%	Penyediaan Jasa Pemeliharaan, Biaya Pemeliharaan dan Pajak Kendaraan Perorangan Dinas atau Kendaraan Dinas Jabatan	Jumlah Kendaraan perorangan Dinas atau kendaraan dinas jabatan yang terpelihara	32 unit	511,000,000
						Penyediaan Jasa Pemeliharaan, Biaya Pemeliharaan, Pajak, dan Perizinan Kendaraan Dinas Operasional atau Lapangan	Jumlah Kendaraan Dinas Operasional atau Lapangan yang terbayarkan perijinannya	85 unit	329,000,000
						Pemeliharaan Mebel	Jumlah Mebel yang terpelihara dengan baik	8 Buah	5,000,000

PROGRAM	INDIKATOR KINERJA PROG	TARGET DAN SATUAN	KEGIATAN	INDIKATOR KINERJA KEG.	TARGET DAN SATUAN	SUB KEGIATAN	INDIKATOR KINERJA SUB KEG.	TARGET DAN SATUAN	PAGU SUB KEGIATAN
						Pemeliharaan Peralatan dan Mesin Lainnya	Jumlah Peralatan dan Mesin Lainnya yang terpelihara dengan baik	12 Bulan	1,550,000,000
						Pemeliharaan/Rehabilitasi Gedung Kantor dan Bangunan Lainnya	Jumlah pemeliharaan bangunan dan gedung kantor lainnya yang terlaksana	10 Kali	160,000,000
						Pemeliharaan/Rehabilitasi Sarana dan Prasarana Gedung Kantor atau Bangunan Lainnya	Jumlah pemeliharaan Sarana dan Prasarana Gedung Kantor atau Bangunan Lainnya yang terlaksana	13 Jenis	60,000,000
						Pemeliharaan/Rehabilitasi Sarana dan Prasarana Pendukung Gedung Kantor atau Bangunan Lainnya	Jumlah Pemeliharaan Sarana dan Prasarana Pendukung Gedung Kantor atau Bangunan Lainnya yang terlaksana	86 kali	60,000,000
			Administrasi Keuangan dan Operasional Kepala Daerah dan Wakil Kepala Daerah	Jumlah Administrasi Keuangan dan OperasionalKDH / WKDH yang terpenuhi	90%	Penyediaan Gaji dan Tunjangan Kepala Daerah dan Wakil Kepala Daerah	Pemenuhan Gaji dan Tunjangan Kepala Daerah dan Wakil Kepala Daerah yang terlaksana	12 Bulan	182,403,000
						Penyediaan Pakaian Dinas dan Atribut Kelengkapan Kepala Daerah dan Wakil Kepala Daerah	Jumlah Pakaian Dinas dan Atribut Kelengkapan Kepala Daerah dan Wakil Kepala Daerah yang tersedia	9 stel	40,000,000

PROGRAM	INDIKATOR KINERJA PROG	TARGET DAN SATUAN	KEGIATAN	INDIKATOR KINERJA KEG.	TARGET DAN SATUAN	SUB KEGIATAN	INDIKATOR KINERJA SUB KEG.	TARGET DAN SATUAN	PAGU SUB KEGIATAN
						Pelaksanaan Medical Check Up Kepala Daerah dan Wakil Kepala Daerah	Jumlah medical check up dan penyediaan obat-obatan Kepala Daerah dan Wakil Kepala Daerah yang terlaksana	3 kali dan 16 jenis	45,000,000
						Penyediaan Dana Penunjang Operasional Kepala Daerah dan Wakil Kepala Daerah	Jumlah Dana Penunjang Operasional Kepala Daerah dan Wakil Kepala Daerah yang tersedia	12 Bulan	600,000,000
			Fasilitasi Kerumahtanggaan Sekretariat Daerah	Jumlah kebutuhan kerumahtanggaan sekretariat daerah yang terfasilitasi	90%	Penyediaan Kebutuhan Rumah Tangga Kepala Daerah	Jumlah pemenuhan Kebutuhan Rumah Tangga Kepala Daerah Yang Tersedia	50 jenis	180,000,000
						Penyediaan Kebutuhan Rumah Tangga Wakil Kepala Daerah	Jumlah pemenuhan Kebutuhan Rumah Tangga Wakil Kepala Daerah Yang Tersedia	30 jenis	132,000,000
						Penyediaan Kebutuhan Rumah Tangga Sekretariat Daerah	Jumlah pemenuhan Kebutuhan Rumah Tangga Sekretariat Daerah Yang Tersedia	15 jenis	120,000,000
	% kebijakan dibidang protokol, komunikasi pimpinan dan dokumentasi	90%	Pelaksanaan Protokol dan Komunikasi Pimpinan	% Fasilitasi Pelaksanaan Protokol dan Komunikasi Pimpinan	90%	Fasilitasi Keprotokolan	Jumlah Fasilitasi Tugas Keprotokolan (KDH/WKDH)	800 Fasilitasi	800,000,000

PROGRAM	INDIKATOR KINERJA PROG	TARGET DAN SATUAN	KEGIATAN	INDIKATOR KINERJA KEG.	TARGET DAN SATUAN	SUB KEGIATAN	INDIKATOR KINERJA SUB KEG.	TARGET DAN SATUAN	PAGU SUB KEGIATAN
	yang terlaksana								
						Fasilitasi Komunikasi Pimpinan	Jumlah Fasilitasi Komunikasi Pimpinan (KDH/WKDH)	300 Fasilitasi	465,000,000
						Pendokumentasian Tugas Pimpinan	Jumlah Fasilitasi Dokumentasi Pimpinan (KDH/WKDH)	601 Dokumentasi	455,000,000
	% kebijakan dibidang kelembagaan dan analisis jabatan, pelayanan publik dan tata laksana dan kinerja dan reformasi birokrasi yang terlaksana	90%	Penataan Organisasi	% PD yang disederhanakan dan ditetapkan	100	Pengelolaan Kelembagaan dan Analisis Jabatan	Jumlah Struktur Organisasi PD yang disederhanakan	52 PD	410,000,000
				% inovasi pelayanan publik yang mengikuti kompetisi inovasi	50		Jumlah PD yang sudah terevaluasi peta jabatan, analisa jabatan dan evaluasi jabatan sesuai PB	52 PD	
				% Penyampaian Dokumen Laporan Kinerja PD yang berkualitas dan tepat waktu	100		Jumlah jabatan administrasi yg tersusun dalam dokumen SKJ	284 jabatan	
						Peningkatan Kinerja dan RB	Jumlah PD yang menyusun rencana aksi RB	20 PD	340,000,000
							Jumlah laporan pelaksanaan	20 PD	

PROGRAM	INDIKATOR KINERJA PROG	TARGET DAN SATUAN	KEGIATAN	INDIKATOR KINERJA KEG.	TARGET DAN SATUAN	SUB KEGIATAN	INDIKATOR KINERJA SUB KEG.	TARGET DAN SATUAN	PAGU SUB KEGIATAN
							rencana aksi RB PD		
						Koordinasi dan Penyusunan Laporan Kinerja Pemda	Jumlah Laporan kinerja PD (LKJIP, IKU, PK,lap Capaian Kinerja PK)	342 laporan	76,000,000
						Fasilitasi Yanblik dan Tata Laksana	Jumlah dokumen SKM yang disusun oleh PD	62 Dok	380,000,000
							Jumlah Dokumen Probis yang disusun oleh PD	52 Dok	
							Jumlah inovasi pelayanan publik yang mengikuti seleksi kompetisi inovasi tingkat prov dan nasional	5 inovasi	
						Monev dan Pengendalian Kualitas Yanblik dan Tata Laksana	jumlah laporan pelaksanaan monev	16 Laporan	65,000,000

68,490,488,350

Dinas Penanaman Modal dan PTSP

PROGRAM	INDIKATOR KINERJA PROG	TARGET DAN SATUAN	KEGIATAN	INDIKATOR KINERJA KEG.	TARGET DAN SATUAN	SUB KEGIATAN	INDIKATOR KINERJA SUB KEG.	TARGET DAN SATUAN	PAGU SUB KEGIATAN
Program Pengembangan Iklim Penanaman Modal	Prosentase jumlah investasi menjadi peluang investasi	10%	Penetapan pemberian fasilitasi /insentif di bidang penanaman modal yang menjadi kewenangan daerah Kabupaten/kota	prosentase fasilitasi atau insentif dan kemudahan penanaman modal yang diberikan	100%	Penetapan Kebijakan Daerah mengenai Pemberian Fasilitas/Insentif dan Kemudahan Penanaman Modal	Jumlah fasilitasi/insentif dan kemudahan penanaman modal yang diberikan	1 dok	782,204,567
			Pembuatan peta potensi investasi Kabupaten/kota	Prosentase dokumen peta potensi dan peluang investasi yang tersusun	100%	Penyediaan Peta Potensi dan Peluang Usaha Kabupaten/Kota	Jumlah dokumen peta potensi dan peluang usaha kabupaten yang tersusun	2 dok	4,258,669,307
Program Promosi Penanaman Modal	presentase peningkatan jumlah promosi invesetasi	10%	Penyelenggaraan Promosi Penanaman Modal yang menjadi Kewenangan Daerah Kabupaten/Kota	prosentase promosi investasi yang dilaksanakan	100%	Penyusunan Strategi Promosi Penanaman Modal	Jumlah strategi dan even promosi penanaman modal yang tersusun	1	4,171,757,688
						Pelaksanaan Kegiatan Promosi Penanaman Modal Daerah Kabupaten/Kota	Jumlah kegiatan promosi penanamn modal daerah kabupaten yang dilaksanakan	2	2,781,171,792
Program Pelayanan	presentase pelayanan perizinan	100%	Pelayanan Perizinan dan Non Perizinan secara Terpadu Satu Pintu di bidang Penanaman	jumlah perizinan dan non perizinan	7500	Penyediaan Pelayanan Terpadu	jumlah pelayanan terpadu	2300 buah	3,476,464,740

PROGRAM	INDIKATOR KINERJA PROG	TARGET DAN SATUAN	KEGIATAN	INDIKATOR KINERJA KEG.	TARGET DAN SATUAN	SUB KEGIATAN	INDIKATOR KINERJA SUB KEG.	TARGET DAN SATUAN	PAGU SUB KEGIATAN
Penanaman Modal	dan non perizinan yang diterbitkan		Modal yang menjadi Kewenangan Daerah Kabupaten/ Kota	yang diterbitkan		Perizinan dan Nonperizinan berbasis Sistem Pelayanan Perizinan Berusaha Terintegrasi secara Elektronik	perizinan dan non perizinan berbasis sistem pelayanan perizinan berusaha terintegrasi secara elektronik		
						Pemantauan Pemenuhan Komitmen Perizinan dan Non Perizinan Penanaman Modal	Jumlah pemenuhan komitmen perizinan dan non perizinan penanamn modal yang dilaksanakan	2500 buah	3,041,906,648
						Penyediaan Layanan Konsultasi dan Pengelolaan Pengaduan masyarakat terhadap Pelayanan Teradu Perizinan dan non perizinan	Jumlah pengaduan yang telah ditindaklanjuti		2,172,790,463
Program Pengendalian Pelaksanaan Penanaman Modal	presentase pelaku usaha yang melaporkan kegiatan	90%	Pengendalian Pelaksanaan Penanaman Modal yang menjadi Kewenangan Daerah Kabupaten/Kota	jumlah pelaku usaha yang melaporkan kegiatan penanaman modal	120	Koordinasi dan Sinkronisasi Pengawasan Pelaksanaan Penanaman Modal	Jumlah pemenuhan komitmen perizinan dan non perizinan penanaman	48 kegiatan, 11 bintek	1,825,143,989

PROGRAM	INDIKATOR KINERJA PROG	TARGET DAN SATUAN	KEGIATAN	INDIKATOR KINERJA KEG.	TARGET DAN SATUAN	SUB KEGIATAN	INDIKATOR KINERJA SUB KEG.	TARGET DAN SATUAN	PAGU SUB KEGIATAN
	penanaman modal						modal yang dilaksanakan		
Program Pengelolaan Data Dan Sistem Informasi Penanaman Modal	prosentase aplikasi sistem informasi yang terintegrasi	100%	Pengelolaan Data dan Informasi Perizinan dan Non Perizinan yang Terintegrasi pada Tingkat Daerah Kabupaten/Kota	jumlah aplikasi sistem layanan perizinan dan non perizinan yang terintegrasi	5	Pengolahan, Penyajian dan Pemanfaatan Data dan Informasi Perizinan dan Non Perizinan Berbasis Sistem Pelayanan Perizinan Berusaha Terintegrasi secara Elektronik	Jumlah dokumen Pengolahan, Penyajian dan Pemanfaatan Data dan Informasi Perizinan dan Non Perizinan Berbasis Sistem Pelayanan Perizinan Berusaha yang Terintegrasi secara Elektronik	4 dokumen, 48 monev	5,214,697,110
									27,724,806,302

Dinas Kependudukan dan Pencatatan Sipil

Program	Indikator Program	Kegiatan / Sub Keg	Indikator Kegiatan / Sub Keg	2022	
				Target	Pagu Indikatif (Rp)
Program Penunjang Urusan Pemerintahan Daerah Kabupaten/Kota	Nilai SAKIP	1. Kegiatan Perencanaan, Penganggaran, dan Evaluasi Kinerja Perangkat Daerah	Prosentase pemenuhan Penyusunan perencanaan, penganggaran, dan evaluasi kinerja PD	90%	79,480,000
		01. Penyusunan Dokumen Perencanaan Perangkat Daerah	Jumlah dokumen perencanaan perangkat daerah yang tersusun	10 dok	15,620,000
		02. Koordinasi dan Penyusunan Dokumen RKA-SKPD	Jumlah koordinasi dan penyusunan dokumen RKA-SKPD	5 kali	11,220,000
		03. Koordinasi dan Penyusunan Dokumen Perubahan RKA-SKPD	Jumlah koordinasi dan penyusunan dokumen perubahan RKA-SKPD	5 kali	10,820,000
		04. Koordinasi dan Penyusunan DPA-SKPD	Jumlah koordinasi dan penyusunan dokumen DPA-SKPD	5 kali	10,200,000
		05. Koordinasi dan Penyusunan Perubahan DPA-SKPD	Jumlah koordinasi dan penyusunan dokumen perubahan DPA-SKPD	5 kali	9,620,000
		06. Koordinasi dan Penyusunan Laporan Capaian Kinerja dan Ikhtisar Realisasi Kinerja SKPD	Jumlah koordinasi dan penyusunan laporan capaian kinerja dan ikhtisar kinerja SKPD	4 kali	11,000,000
		07. Evaluasi Kinerja Perangkat Daerah	Jumlah evaluasi kinerja perangkat daerah	4 kali	11,000,000
		2. Administrasi Keuangan Perangkat Daerah	Prosentase pelayanan administrasi keuangan perangkat daerah yang diproses	90%	404,601,750
		01. Penyediaan Gaji dan Tunjangan ASN	Jumlah penyediaan Gaji dan Tunjangan ASN	12 bulan	286,748,000
		02. Penyediaan Administrasi Pelaksanaan Tugas ASN	Jumlah pelaksanaan tugas ASN	12 bulan	82,360,000.00
		03. Pelaksanaan Penatausahaan dan Pengujian/Verifikasi Keuangan SKPD	Jumlah pelaksanaan penatausahaan dan pengujian/verifikasi keuangan SKPD	5 kali	10,168,750.00
		04. Koordinasi dan Pelaksanaan Akuntansi SKPD	Jumlah koordinasi dan pelaksanaan akuntansi SKPD	5 kali	7,250,000.00
		05. Koordinasi dan Penyusunan Laporan Keuangan Akhir Tahun SKPD	Jumlah koordinasi dan penyusunan laporan keuangan akhir tahun SKPD	5 kali	10,575,000.00
		07. Koordinasi dan Penyusunan Laporan Keuangan Bulanan / Triwulanan / Semesteran SKPD	Jumlah koordinasi dan penyusunan laporan keuangan bulanan / triwulanan / semesteran SKPD	5 kali	7,500,000.00

Program	Indikator Program	Kegiatan / Sub Keg	Indikator Kegiatan / Sub Keg	2022	
				Target	Pagu Indikatif (Rp)
		03. Administrasi Barang Milik Daerah pada Perangkat Daerah	Prosentase dokumen Administrasi Barang Milik Daerah pada Perangkat Daerah	90%	16,595,000
		01. Penyusunan Perencanaan Kebutuhan Barang Milik Daerah SKPD	Jumlah dokumen perencanaan kebutuhan barang milik daerah SKPD	2 dok	4,200,000
		03. Koordinasi dan Penilaian Barang Milik Daerah SKPD	Jumlah koordinasi dan penilaian barang milik daerah SKPD	5 kali	7,425,000
		05. Rekonsiliasi dan Penyusunan Laporan Barang Milik Daerah pada SKPD	Jumlah rekonsiliasi dan penyusunan laporan barang milik daerah pada SKPD	5 kali	4,970,000
		05. Administrasi Kepegawaian Perangkat Daerah	Prosentase dokumen Administrasi Kepegawaian pada Perangkat Daerah	90%	93,434,500
		04 Koordinasi dan Pelaksanaan Sistem Informasi Kepegawaian	Jumlah koordinasi dan pelaksanaan sstem informasi kepegawaian	5 kali	7,250,500
		09 Pendidikan dan Pelatihan Pegawai Berdasarkan Tugas dan Fungsi	Jumlah pelaksanaan diklat pegawai berdasarkan tugas dan fungsi	2 kali	75,484,000
		10 Sosialisasi Peraturan Perundang-Undangan	Jumlah sosialisasi peraturan perundang-undangan yang dilaksanakan	2 kali	10,700,000
		06 Administrasi Umum Perangkat Daerah	Prosentase dokumen Administrasi Umum pada Perangkat Daerah	90%	2,114,391,800
		01 Penyediaan Komponen Instalasi Listrik/Penerangan Bangunan Kantor	Jumlah pelaksanaan Penyediaan Komponen Instalasi Listrik/Penerangan Bangunan Kantor	12 bulan	11,380,800
		02 Penyediaan Peralatan dan Perlengkapan Kantor	Jumlah pelaksanaan Penyediaan Peralatan dan Perlengkapan Kantor	12 bulan	1,516,438,400
		03 Penyediaan Peralatan Rumah Tangga	Jumlah pelaksanaan Penyediaan Peralatan Rumah Tangga	12 bulan	32,499,100
		04 Penyediaan Bahan Logistik Kantor	Jumlah pelaksanaan Penyediaan Bahan Logistik Kantor	12 bulan	40,500,500
		05 Penyediaan Barang Cetak dan Penggandaan	Jumlah pelaksanaan Penyediaan Barang Cetak dan Penggandaan	12 bulan	55,668,000
		06 Penyediaan Bahan Bacaan dan Peraturan Perundang-undangan	Jumlah pelaksanaan Penyediaan Bahan Bacaan dan Peraturan Perundang-undangan	12 bulan	10,520,000
		07 Penyediaan Bahan/Material	Jumlah pelaksanaan Penyediaan Bahan/Material	12 bulan	275,600,000
		09 Penyelenggaraan Rapat Koordinasi dan Konsultasi SKPD	Jumlah kegiatan rakor dan konsultasi SKPD	12 bulan	130,385,000

Program	Indikator Program	Kegiatan / Sub Keg	Indikator Kegiatan / Sub Keg	2022	
				Target	Pagu Indikatif (Rp)
		10 Penatausahaan Arsip Dinamis pada SKPD	Jumlah pelaksanaan penatausahaan arsip dinamis pada SKPD	12 bulan	15,800,000
		11 Dukungan Pelaksanaan Sistem Pemerintahan Berbasis Elektronik pada SKPD	Jumlah Dukungan Pelaksanaan Sistem Pemerintahan Berbasis Elektronik pada SKPD	12 bulan	25,600,000
		07 Pengadaan Barang Milik Daerah Penunjang Urusan Pemerintah Daerah	Prosentase dokumen Administrasi Pengadaan Barang Milik Daerah pada Perangkat Daerah	90%	250,120,000
		05 Pengadaan Mebel	Jumlah pelaksanaan pengadaan mebel	12 bulan	94,720,000
		06 Pengadaan Peralatan dan Mesin Lainnya	Jumlah pelaksanaan Pengadaan Peralatan dan Mesin Lainnya	12 bulan	105,400,000
		08 Pengadaan Aset Tak Berwujud	Jumlah pelaksanaan Pengadaan Aset Tak Berwujud	12 bulan	25,000,000
		11 Pengadaan Sarana dan Prasarana Pendukung Gedung Kantor atau Bangunan Lainnya	Jumlah pelaksanaan Pengadaan Sarana dan Prasarana Pendukung Gedung Kantor atau Bangunan Lainnya	12 bulan	25,000,000
		08 Penyediaan Jasa Penunjang Urusan Pemerintahan Daerah	Prosentase dokumen Penyediaan Jasa Penunjang Urusan Pemerintahan Daerah	90%	1,351,969,000
		01 Penyediaan Jasa Surat Menyurat	Jumlah penyediaan jasa surat menyurat	12 bulan	1,538,000
		02 Penyediaan Jasa Komunikasi, Sumber Daya Air dan Listrik	Jumlah penyediaan jasa komunikasi, sumberdaya air dan listrik	12 bulan	295,232,000
		03 Penyediaan Jasa Peralatan dan Perlengkapan Kantor	Jumlah penyediaan jasa peralatan dan perlengkapan kantor	12 bulan	60,000,000
		04 Penyediaan Jasa Pelayanan Umum Kantor	Jumlah penyediaan jasa pelayanan umum kantor	12 bulan	995,199,000
		09 Pemeliharaan Barang Milik Daerah Penunjang Urusan Pemerintahan Daerah	Prosentase pelaksanaan Pemeliharaan Barang Milik Daerah Penunjang Urusan Pemerintahan Daerah	90%	963,815,000
		01 Penyediaan Jasa Pemeliharaan, Biaya Pemeliharaan dan Pajak Kendaraan Perorangan Dinas atau Kendaraan Dinas Jabatan	Jumlah Penyediaan Jasa Pemeliharaan, Biaya Pemeliharaan dan Pajak Kendaraan Perorangan Dinas atau Kendaraan Dinas Jabatan	12 bulan	94,500,000
		02 Penyediaan Jasa Pemeliharaan, Biaya Pemeliharaan, Pajak, dan	Jumlah Penyediaan Jasa Pemeliharaan, Biaya Pemeliharaan,	12 bulan	37,400,000

Program	Indikator Program	Kegiatan / Sub Keg	Indikator Kegiatan / Sub Keg	2022	
				Target	Pagu Indikatif (Rp)
		Perizinan Kendaraan Dinas Operasional atau Lapangan	Pajak, dan Perizinan Kendaraan Dinas Operasional atau Lapangan		
		03 Penyediaan Jasa Pemeliharaan, Biaya Pemeliharaan, dan Perizinan Alat Besar	Jumlah Penyediaan Jasa Pemeliharaan, Biaya Pemeliharaan, dan Perizinan Alat Besar	12 bulan	25,700,000
		06 Pemeliharaan Peralatan dan Mesin Lainnya	Jumlah Pemeliharaan Peralatan dan Mesin Lainnya	12 bulan	125,700,000
		08 Pemeliharaan Aset Tak Berwujud	Jumlah Pemeliharaan Aset Tak Berwujud	12 bulan	50,000,000
		09 Pemeliharaan/Rehabilitasi Gedung Kantor dan Bangunan Lainnya	Jumlah Pemeliharaan/Rehabilitasi Gedung Kantor dan Bangunan Lainnya	12 bulan	630,515,000
Program Pendaftaran Penduduk	Prosentase peningkatan pelayanan dan penerbitan dokumen administrasi kependudukan	01 Pelayanan Pendaftaran Penduduk	Prosentase pelayanan pendaftaran penduduk yang dilaksanakan	90%	1,616,150,000
		01 Pendataan Penduduk Non Permanen dan Rentan Administrasi Kependudukan	Jumlah Dokumen pendataan penduduk non permanen dan rentan Adminduk	WNA 30 Orang Penduduk Rentan Adminduk 200 Orang	75,800,000
		02 Pencatatan, Penatausahaan dan Penerbitan Dokumen atas Pendaftaran Penduduk	Jumlah Pencatatan, Penatausahaan dan Penerbitan Dokumen atas Pendaftaran Penduduk	Penerbitan Kartu Keluarga 100.000 Dokumen Penerbitan KTP-Elektronik 65.000 Keping Penerbitan KIA 40.000 Keping	75,400,000
		04 Peningkatan Pelayanan Pendaftaran Penduduk	Jumlah pelaksanaan Peningkatan Pelayanan Pendaftaran Penduduk	12 bulan	225,950,000
		07 Penerbitan Dokumen atas Hasil Pelaporan Peristiwa Kependudukan	Jumlah Penerbitan Dokumen atas Hasil Pelaporan Peristiwa Kependudukan	Penerbitan Dokumen Pindah 6.000 Dokumen Penerbitan Dokumen Datang 6.000 Dokumen	60,000,000
		02 Penataan Pendaftaran Penduduk	Prosentase pelaksanaan penataan pendaftaran penduduk	90%	778,400,000
		02 Pengadaan Dokumen Kependudukan selain Blangko KTP-EI, Formulir, dan Buku terkait Pendaftaran Penduduk sesuai dengan Kebutuhan	Jumlah Dokumen Kependudukan selain Blangko KTP-EI, Formulir, dan Buku terkait Pendaftaran Penduduk sesuai dengan Kebutuhan	200.000 Dok	400,600,000

Program	Indikator Program	Kegiatan / Sub Keg	Indikator Kegiatan / Sub Keg	2022	
				Target	Pagu Indikatif (Rp)
		03 Penyelenggaraan Pendaftaran Penduduk	Prosentase pelaksanaan penyelenggaraan pendaftaran penduduk	90%	252,100,000
		.01 Koordinasi Antar Lembaga Pemerintah dan Lembaga Non-Pemerintah di Kabupaten/Kota dalam Penertiban Pelayanan Pendaftaran Penduduk	Jumlah penyelenggaraan Koordinasi Antar Lembaga Pemerintah dan Lembaga Non-Pemerintah di Kabupaten/Kota dalam Penertiban Pelayanan Pendaftaran Penduduk	4 Kali	50,000,000.00
		02 Pelayanan secara Aktif Pendaftaran Peristiwa Kependudukan dan Pencatatan Peristiwa Penting Terkait Pendaftaran Penduduk	Jumlah penyelenggaraan Pelayanan secara Aktif Pendaftaran Peristiwa Kependudukan dan Pencatatan Peristiwa Penting Terkait Pendaftaran Penduduk	4 Kali	75,700,000.00
		04 Penyelenggaraan Pemanfaatan Data Kependudukan Terkait Pendaftaran Penduduk	Jumlah penyelenggaraan Pemanfaatan Data Kependudukan Terkait Pendaftaran Penduduk	12 Bulan	25,500,000.00
		04 Pembinaan dan Pengawasan Penyelenggaraan Pendaftaran Penduduk	Prosentase Pelaksanaan Pembinaan dan Pengawasan Penyelenggaraan Pendaftaran Penduduk	90%	100,900,000
		01 Pengelolaan dan Pelaporan Penggunaan Blangko Dokumen Kependudukan, Formulir, dan Buku untuk Pelayanan Pendaftaran Penduduk	Jumlah pelaksanaan Pengelolaan dan Pelaporan Penggunaan Blangko Dokumen Kependudukan, Formulir, dan Buku untuk Pelayanan Pendaftaran Penduduk	12 Bulan	25,500,000
		02 Pembinaan dan Pengawasan terkait Pendaftaran Penduduk	Jumlah pelaksanaan Pembinaan dan Pengawasan terkait Pendaftaran Penduduk	4 Kali	75,400,000
Program Pencatatan Sipil	Prosentase peningkatan pelayanan dan penerbitan dokumen administrasi pencatatan sipil	01 Pelayanan Pencatatan Sipil	Prosentase pelayanan pencatatan sipil yang dilaksanakan	90%	153,400,000
		01 Pencatatan, Penatausahaan dan Penerbitan Dokumen atas Pelaporan Peristiwa Penting	Jumlah Pencatatan, Penatausahaan dan Penerbitan Dokumen atas Pelaporan Peristiwa Penting	Penerbitan Akta Kelahiran 24.000 Dok Penerbitan Akta Perkawinan 70 Dok Penerbitan Akta Perceraian 10 Dok Penerbitan Akta Perubahan Status Anak 5	90,300,000

Program	Indikator Program	Kegiatan / Sub Keg	Indikator Kegiatan / Sub Keg	2022	
				Target	Pagu Indikatif (Rp)
				Dok Penerbitan Akta Pengakuan Anak 10 Dok Penerbitan Akta Kematian 750 Dok	
		02 Peningkatan dalam Pelayanan Pencatatan Sipil	Jumlah pelaksanaan Peningkatan dalam Pelayanan Pencatatan Sipil	12 Bulan	35,200,000
		05 Pengadaan Dokumen Kependudukan selain Blangko KTP-EI, Formulir, dan Buku terkait Pencatatan Sipil sesuai dengan Kebutuhan	Jumlah Dokumen Kependudukan selain Blangko KTP-EI, Formulir, dan Buku terkait Pencatatan Sipil sesuai dengan Kebutuhan	50.000 Dok	27,900,000
		02 Penyelenggaraan Pencatatan Sipil	Prosentase pelaksanaan penyelenggaraan pencatatan sipil	90%	140,300,000
		02 Koordinasi dengan Kantor Kementerian yang Menyelenggarakan Urusan Pemerintahan di Bidang Agama Kabupaten/Kota dalam Memelihara Hubungan Timbal Balik melalui Pembinaan Masing-Masing kepada Instansi Vertikal dan UPT Dinas Kependudukan dan Pencatatan Sipil Kabupaten/Kota	Jumlah penyelenggaraan Koordinasi dengan Kantor Kementerian yang Menyelenggarakan Urusan Pemerintahan di Bidang Agama Kabupaten/Kota dalam Memelihara Hubungan Timbal Balik melalui Pembinaan Masing-Masing kepada Instansi Vertikal dan UPT Dinas Kependudukan dan Pencatatan Sipil Kabupaten/Kota	2 Kali	15,700,000
		03 Koordinasi Antar Lembaga Pemerintah dan Lembaga Non-Pemerintah di Kabupaten/Kota dalam Penertiban Pelayanan Pencatatan Sipil	Jumlah penyelenggaraan Koordinasi Antar Lembaga Pemerintah dan Lembaga Non-Pemerintah di Kabupaten/Kota dalam Penertiban Pelayanan Pencatatan Sipil	3 Kali	7,000,000
		04 Pelayanan Secara Aktif Pendaftaran Peristiwa Kependudukan dan Pencatatan Peristiwa Penting terkait Pencatatan Sipil	Jumlah penyelenggaraan Pelayanan Secara Aktif Pendaftaran Peristiwa Kependudukan dan Pencatatan Peristiwa Penting terkait Pencatatan Sipil	15 Kali	59,300,000
		06 Fasilitasi terkait Pencatatan Sipil	Jumlah penyelenggaraan Fasilitasi terkait Pencatatan Sipil	2 Kali	23,600,000
		08 Sosialisasi terkait Pencatatan Sipil	Jumlah penyelenggaraan Sosialisasi terkait Pencatatan Sipil	3 Kali	34,700,000

Program	Indikator Program	Kegiatan / Sub Keg	Indikator Kegiatan / Sub Keg	2022	
				Target	Pagu Indikatif (Rp)
		03 Pembinaan dan Pengawasan Penyelenggaraan Pencatatan Sipil	Prosentase Pelaksanaan Pembinaan dan Pengawasan Penyelenggaraan Pencatatan Sipil	90%	75,900,000
		02 Pembinaan dan Pengawasan terkait Pencatatan Sipil	Jumlah pelaksanaan Pembinaan dan Pengawasan terkait Pencatatan Sipil	2 Kali	40,000,000
		04 Bimbingan Teknis terkait Pencatatan Sipil	Jumlah pelaksanaan Bimbingan Teknis terkait Pencatatan Sipil	2 Kali	35,900,000
Program Pengelolaan Informasi Administrasi Kependudukan	Prosentase Pelaksanaan Pengelolaan Informasi Administrasi Kependudukan	01 Pengumpulan Data Kependudukan dan Pemanfaatan dan Penyajian Database Kependudukan	Prosentase Pengumpulan Data Kependudukan dan Pemanfaatan dan Penyajian Database Kependudukan	90%	148,600,000
		01 Pengolahan dan Penyajian Data Kependudukan	Jumlah pelaksanaan Pengolahan dan Penyajian Data Kependudukan	12 Bulan	39,900,000
		02 Kerjasama Pemanfaatan Data Kependudukan	Jumlah pelaksanaan Kerjasama Pemanfaatan Data Kependudukan	12 Bulan	108,700,000
		02 Penataan Peengelolaan Informasi Administrasi Kependudukan	Prosentase pelaksanaan penataan administrasi kependudukan yang dilaksanakan	90%	716,620,000
		01 Penyusunan Tata Cara Perencanaan, Pelaksanaan, Pemantauan, Evaluasi, Pengendalian, dan Pelaporan Penyelenggaraan Adminduk terkait Pengelolaan Informasi Administrasi Kependudukan	Jumlah pelaksanaan Laporan Surver Kepuasan Masyarakat	2 Kali	60,300,000
		03 Penyelenggaraan Pengelolaan Administrasi Kependudukan	Prosentase Pelaksanaan Penyelenggaraan urusan Adminduk	90%	656,320,000
		03 Fasilitasi terkait Pengelolaan Informasi Administrasi Kependudukan	Jumlah penyelenggaraan Fasilitasi terkait Pengelolaan Informasi Administrasi Kependudukan	24 Unit Tower dan Jaringan	295,500,000
		05 Sosialisasi terkait Pengelolaan Informasi Administrasi Kependudukan	Jumlah penyelenggaraan Sosialisasi terkait Pengelolaan Informasi Administrasi Kependudukan	20 Kali	240,700,000
		07 Komunikasi, Informasi, dan Edukasi Kepada Pemangku Kepentingan dan Masyarakat	Jumlah penyelenggaraan Komunikasi, Informasi, dan Edukasi Kepada Pemangku Kepentingan dan Masyarakat	12 Bulan	120,120,000
		04 Pembinaan dan Pengawasan Pengelolaan Informasi Administrasi Kependudukan	Prosentase Pelaksanaan Pembinaan dan Pengawasan Pengelolaan Informasi Adminduk	90%	185,500,000

Program	Indikator Program	Kegiatan / Sub Keg	Indikator Kegiatan / Sub Keg	2022	
				Target	Pagu Indikatif (Rp)
		01 Pembinaan dan Pengawasan terkait Pengelolaan Informasi Administrasi Kependudukan	Jumlah pelaksanaan Pembinaan dan Pengawasan terkait Pengelolaan Informasi Administrasi Kependudukan	2 Kali	104,700,000
		02 Supervisi Bersama dengan Kantor Kementerian yang Menyelenggarakan Urusan Pemerintahan di Bidang Agama Kabupaten/Kota dan Pengadilan Agama mengenai Pelaporan Pencatatan Nikah, Talak, Cerai, dan Rujuk bagi Penduduk yang Beragama Islam dalam rangka Pembangunan Basis Data Kependudukan	Jumlah pelaksanaan Supervisi Bersama dengan Kantor Kementerian yang Menyelenggarakan Urusan Pemerintahan di Bidang Agama Kabupaten/Kota dan Pengadilan Agama mengenai Pelaporan Pencatatan Nikah, Talak, Cerai, dan Rujuk bagi Penduduk yang Beragama Islam dalam rangka Pembangunan Basis Data Kependudukan	2 Kali	40,000,000
		03 Bimbingan Teknis terkait Pengelolaan Informasi Administrasi Kependudukan dan Pendayagunaan Data Kependudukan	Jumlah pelaksanaan Bimbingan Teknis terkait Pengelolaan Informasi Administrasi Kependudukan dan Pendayagunaan Data Kependudukan	2 kali	40,800,000
Program Pengelolaan Profil Kependudukan	Prosentase Pelaksanaan Pengelolaan Profil Kependudukan	01 Penyusunan Profil Kependudukan	Persentase dokumen profil kependudukan	85%	71,500,000
		02 Penyusunan Profil Data Perkembangan dan Proyeksi Kependudukan serta Kebutuhan yang lain	Jumlah Profil Data Perkembangan dan Proyeksi Kependudukan serta Kebutuhan yang lain	1 Paket	71,500,000

Dinas Kesehatan

PROGRAM	INDIKATOR KINERJA PROG	TARGET DAN SATUAN	KEGIATAN	INDIKATOR KINERJA KEG.	TARGET DAN SATUAN	SUB KEGIATAN	INDIKATOR KINERJA SUB KEG.	TARGET DAN SATUAN	PAGU SUB KEGIATAN
1.02.01 PROGRAM PENUNJANG URUSAN PEMERINTAHAN DAERAH KABUPATEN/KOTA	NILAI SAKIP	81 NILAI	1.02.01.2.01 Perencanaan, Penganggaran, dan Evaluasi Kinerja Perangkat Daerah	Prosentase Dokumen Perencanaan, Penganggaran, dan Evaluasi Kinerja Perangkat Daerah yang tersusun tepat waktu	100%	1.02.01.2.01.01 Penyusunan Dokumen Perencanaan Perangkat Daerah	Jumlah Dokumen Perencanaan Perangkat Daerah	3 Dokumen	11,925,340
						1.02.01.2.01.02 Koordinasi dan Penyusunan Dokumen RKA-SKPD	Jumlah Dokumen RKA-SKPD yang terselesaikan	1 Dokumen	20,600,000
						1.02.01.2.01.03 Koordinasi dan Penyusunan Dokumen Perubahan RKA-SKPD	Jumlah Penyusunan Dokumen Perubahan RKA-SKPD	1 Dokumen	20,600,000
						1.02.01.2.01.04 Koordinasi dan Penyusunan DPA-SKPD	Jumlah dokumen DPA-SKPD	1 Dokumen	10,300,000
						1.02.01.2.01.05 Koordinasi dan Penyusunan Perubahan DPA-SKPD	Jumlah Dokumen Perubahan DPA-SKPD	1 Dokumen	10,300,000
						1.02.01.2.01.06 Koordinasi dan Penyusunan Laporan Capaian Kinerja dan Ikhtisar Realisasi Kinerja SKPD	Jumlah Dokumen Laporan Capaian Kinerja dan Ikhtisar Realisasi Kinerja SKPD	2 Dokumen	20,600,000
						1.02.01.2.01.07 Evaluasi Kinerja Perangkat Daerah	Jumlah Dokumen Evaluasi Kinerja Perangkat Daerah	2 Dokumen	20,600,000
						1.02.01.2.02 Administrasi Keuangan Perangkat Daerah	Prosentase Dokumen Administrasi Keuangan Perangkat Daerah yang tersusun tepat waktu	100%	1.02.01.2.02.01 Penyediaan Gaji dan Tunjangan ASN

PROGRAM	INDIKATOR KINERJA PROG	TARGET DAN SATUAN	KEGIATAN	INDIKATOR KINERJA KEG.	TARGET DAN SATUAN	SUB KEGIATAN	INDIKATOR KINERJA SUB KEG.	TARGET DAN SATUAN	PAGU SUB KEGIATAN
						1.02.01.2.02.02 Penyediaan Administrasi Pelaksanaan Tugas ASN	Jumlah Penyediaan Adminstras Pelaksanaan Tugas ASN	12 Kali	114,639,000
						1.02.01.2.02.03 Pelaksanaan Penatausahaan dan Pengujian/Verifikasi Keuangan SKPD	Jumlah Pelaksanaan Penatausahaan dan Pengujian/Verifikasi Keuangan SKPD	53338 dokumen	140,595,000
						1.02.01.2.02.04 Koordinasi dan Pelaksanaan Akuntansi SKPD	Jumlah Pelaksanaan Koordinasi dan Pelaksanaan Akuntansi SKPD	12 Kali	10,000,000
						1.02.01.2.02.05 Koordinasi dan Penyusunan Laporan Keuangan Akhir Tahun SKPD	Jumlah Pelaksanaan Koordinasi dan Penyusunan Laporan Keuangan Akhir Tahun SKPD	12 Kali	10,000,000
						1.02.01.2.02.06 Pengelolaan dan Penyiapan Bahan Tanggapan Pemeriksaan	Jumlah Pelaksanaan Pengelolaan dan Penyiapan Bahan Tanggapan Pemeriksaan	2 kali	10,000,000
						1.02.01.2.02.07 Koordinasi dan Penyusunan Laporan Keuangan Bulanan/Triwulanan/Semesteran SKPD	Jumlah Pelaksanaan Koordinasi dan Penyusunan Laporan Keuangan Bulanan/Triwulanan/Semesteran SKPD	12 Kali	10,000,000
						1.02.01.2.02.08 Penyusunan Pelaporan dan Analisis Prognosis Realisasi Anggaran	Jumlah Penyusunan Pelaporan dan Analisis Prognosis Realisasi Anggaran	1 Kali	10,000,000
			1.02.01.2.03 Administrasi Barang Milik Daerah pada Perangkat Daerah	Prosentase Dokumen Administrasi Barang Milik Daerah pada Perangkat Daerah yang tersusun tepat waktu	100%	1.02.01.2.03.01 Penyusunan Perencanaan Kebutuhan Barang Milik Daerah SKPD	Jumlah Dokumen Perencanaan Kebutuhan Barang Milik Daerah SKPD	4 Kali	10,000,000

PROGRAM	INDIKATOR KINERJA PROG	TARGET DAN SATUAN	KEGIATAN	INDIKATOR KINERJA KEG.	TARGET DAN SATUAN	SUB KEGIATAN	INDIKATOR KINERJA SUB KEG.	TARGET DAN SATUAN	PAGU SUB KEGIATAN
						1.02.01.2.03.02 Pengamanan Barang Milik Daerah SKPD	Jumlah Monev Pengamanan Barang Milik Daerah SKPD	4 Kali	44,372,400
						1.02.01.2.03.03 Koordinasi dan Penilaian Barang Milik Daerah SKPD	Jumlah Koordinasi dan Penilaian Barang Milik Daerah SKPD	4 Kali	180,950,400
						1.02.01.2.03.04 Pembinaan, Pengawasan, dan Pengendalian Barang Milik Daerah pada SKPD	Jumlah Pembinaan, Pengawasan, dan Pengendalian Barang Milik Daerah pada SKPD	4 Kali	10,000,000
						1.02.01.2.03.05 Rekonsiliasi dan Penyusunan Laporan Barang Milik Daerah pada SKPD	Jumlah Pelaksanaan Rekonsiliasi dan Penyusunan Laporan Barang Milik Daerah pada SKPD	4 Kali	10,000,000
						1.02.01.2.03.06 Penatausahaan Barang Milik Daerah pada SKPD	Jumlah Penatausahaan Barang Milik Daerah pada SKPD	12 kali	36,462,000
						1.02.01.2.03.07 Pemanfaatan Barang Milik Daerah SKPD	Jumlah Pemanfaatan Barang Milik Daerah SKPD	12 kali	10,000,000
			1.02.01.2.04 Administrasi Pendapatan Daerah Kewenangan Perangkat Daerah	Prosentase Realisasi Pendapatan Daerah Bidang Kesehatan	100%	1.02.01.2.04.01 Perencanaan Pengelolaan Retribusi Daerah	Jumlah Pelaksanaan Perencanaan Pengelolaan Retribusi Daerah	2 Kali	10,000,000
						1.02.01.2.04.02 Analisa dan Pengembangan Retribusi Daerah, serta Penyusunan Kebijakan Retribusi Daerah	Jumlah Analisa dan Pengembangan Retribusi Daerah, serta Penyusunan Kebijakan Retribusi Daerah	2 kali	9,525,883
						1.02.01.2.04.03 Penyuluhan dan Penyebarluasan Kebijakan Retribusi Daerah	Jumlah Penyuluhan dan Penyebarluasan Kebijakan Retribusi Daerah	2 kali	5,150,000
						1.02.01.2.04.04 Pendataan dan Pendaftaran Objek Retribusi Daerah	Jumlah Pelaksanaan Pendataan dan Pendaftaran Objek Retribusi Daerah	2 Kali	5,000,000
						1.02.01.2.04.05 Pengolahan Data Retribusi Daerah	Jumlah Pelaksanaan Pengolahan Data Retribusi Daerah	12 Kali	5,000,000

PROGRAM	INDIKATOR KINERJA PROG	TARGET DAN SATUAN	KEGIATAN	INDIKATOR KINERJA KEG.	TARGET DAN SATUAN	SUB KEGIATAN	INDIKATOR KINERJA SUB KEG.	TARGET DAN SATUAN	PAGU SUB KEGIATAN
						1.02.01.2.04.06 Penetapan Wajib Retribusi Daerah	Jumlah Pelaksanaan Penetapan Wajib Retribusi Daerah	1 Kali	5,000,000
						1.02.01.2.04.07 Pelaporan Pengelolaan Retribusi Daerah	Jumlah Pelaksanaan Pelaporan Pengelolaan Retribusi Daerah	12 Kali	5,000,000
			1.02.01.2.05 Administrasi Kepegawaian Perangkat Daerah	Prosentase Dokumen Administrasi Kepegawaian Yang tersusun tepat waktu	100%	1.02.01.2.05.01 Peningkatan Sarana dan Prasarana Disiplin Pegawai	Jumlah Pelaksanaan Peningkatan Sarana dan Prasarana Disiplin Pegawai	2 Kali	5,000,000
						1.02.01.2.05.02 Pengadaan Pakaian Dinas Beserta Atribut Kelengkapannya	Jumlah Pelaksanaan Pengadaan Pakaian Dinas Beserta Atribut Kelengkapannya	1 Kali	5,000,000
						1.02.01.2.05.03 Pendataan dan Pengolahan Administrasi Kepegawaian	Jumlah Pelaksanaan Pendataan dan Pengolahan Administrasi Kepegawaian	12 Kali	5,000,000
						1.02.01.2.05.04 Koordinasi dan Pelaksanaan Sistem Informasi Kepegawaian	Jumlah Koordinasi Sistem Informasi Kepegawaian	12 Kali	9,888,000
						1.02.01.2.05.05 Monitoring, Evaluasi, dan Penilaian Kinerja Pegawai	Jumlah Pegawai Yang memiliki nilai SKP diatas 80	829 Orang	111,827,100
						1.02.01.2.05.06 Pemulangan Pegawai yang Pensiun	Jumlah Pelaksanaan Pemulangan Pegawai yang Pensiun	12 Kali	5,000,000
						1.02.01.2.05.07 Pemulangan Pegawai yang Meninggal dalam Melaksanakan Tugas	Jumlah Pelaksanaan Pemulangan Pegawai yang Meninggal dalam Melaksanakan Tugas	12 kali	5,000,000
						1.02.01.2.05.08 Pemindahan Tugas ASN	Jumlah Pelaksanaan Pemindahan Tugas ASN	12 Kali	5,000,000
						1.02.01.2.05.09 Pendidikan dan Pelatihan Pegawai Berdasarkan Tugas dan Fungsi	Jumlah pelaksanaan Pendidikan dan Pelatihan Pegawai Berdasarkan Tugas dan Fungsi	6 kali	247,200,000

PROGRAM	INDIKATOR KINERJA PROG	TARGET DAN SATUAN	KEGIATAN	INDIKATOR KINERJA KEG.	TARGET DAN SATUAN	SUB KEGIATAN	INDIKATOR KINERJA SUB KEG.	TARGET DAN SATUAN	PAGU SUB KEGIATAN
						1.02.01.2.05.10 Sosialisasi Peraturan Perundang-Undangan	Jumlah Sosialisasi Peraturan Perundang-Undangan	4 kali	29,664,000
						1.02.01.2.05.11 Bimbingan Teknis Implementasi Peraturan Perundang-Undangan	Jumlah Pelaksanaan Bimbingan Teknis Implementasi Peraturan Perundang-Undangan	4 Kali	10,000,000
			1.02.01.2.06 Administrasi Umum Perangkat Daerah	Prosentase Administrasi Umum Perangkat Daerah yang terpenuhi	100%	1.02.01.2.06.01 Penyediaan Komponen Instalasi Listrik/Penerangan Bangunan Kantor	Jumlah Penyediaan Komponen Instalasi Listrik/Penerangan Bangunan Kantor	12 bulan	10,137,260
						1.02.01.2.06.02 Penyediaan Peralatan dan Perlengkapan Kantor	Jumlah Penyediaan Peralatan dan Perlengkapan Kantor	4 paket	36,599,268
						1.02.01.2.06.03 Penyediaan Peralatan Rumah Tangga	Jumlah Penyediaan Peralatan Rumah Tangga	1 paket	10,000,000
						1.02.01.2.06.04 Penyediaan Bahan Logistik Kantor	Jumlah Penyediaan Bahan Logistik Kantor	1 paket	20,212,720
						1.02.01.2.06.05 Penyediaan Barang Cetak dan Penggandaan	Jumlah Penyediaan Barang Cetak dan Penggandaan	1 paket	45,974,050
						1.02.01.2.06.06 Penyediaan Bahan Bacaan dan Peraturan Perundang-undangan	Jumlah Penyediaan Bahan Bacaan dan Peraturan Perundang-undangan	1 paket	1,000,000
						1.02.01.2.06.07 Penyediaan Bahan/Material	Jumlah Pelaksanaan Penyediaan Bahan/Material	1 Paket	10,000,000
						1.02.01.2.06.08 Fasilitasi Kunjungan Tamu	Jumlah Pengadaan Fasilitasi Kunjungan Tamu	1 paket	5,000,000
						1.02.01.2.06.09 Penyelenggaraan Rapat Koordinasi dan Konsultasi SKPD	Jumlah Penyelenggaraan Rapat Koordinasi dan Konsultasi SKPD	12 kali	396,138,000
						1.02.01.2.06.10 Penatausahaan Arsip Dinamis pada SKPD	Jumlah Penatausahaan Arsip Dinamis pada SKPD	1 paket	2,472,000

PROGRAM	INDIKATOR KINERJA PROG	TARGET DAN SATUAN	KEGIATAN	INDIKATOR KINERJA KEG.	TARGET DAN SATUAN	SUB KEGIATAN	INDIKATOR KINERJA SUB KEG.	TARGET DAN SATUAN	PAGU SUB KEGIATAN
						1.02.01.2.06.11 Dukungan Pelaksanaan Sistem Pemerintahan Berbasis Elektronik pada SKPD	Dukungan Pelaksanaan Sistem Pemerintahan Berbasis Elektronik pada SKPD	1 paket	54,384,000
			1.02.01.2.07 Pengadaan Barang Milik Daerah Penunjang Urusan Pemerintah Daerah	Prosentase Pelaksanaan Pengadaan Barang Milik Daerah Penunjang Urusan Pemerintah Daerah yang terealisasi	100%	1.02.01.2.07.01 Pengadaan Kendaraan Perorangan Dinas atau Kendaraan Dinas Jabatan	Jumlah pengadaan Kendaraan Perorangan Dinas atau Kendaraan Dinas Jabatan	4 Unit	1,009,463,250
						1.02.01.2.07.02 Pengadaan Kendaraan Dinas Operasional atau Lapangan	Jumlah Pengadaan Kendaraan Dinas Operasional atau Lapangan	1 Unit	990,168,225
						1.02.01.2.07.03 Pengadaan Alat Besar	Jumlah Pelaksanaan Pengadaan Alat Besar	1 unit	471,070,500
						1.02.01.2.07.04 Pengadaan Alat Angkutan Darat Tak Bermotor	Jumlah pelaksanaan Pengadaan Alat Angkutan Darat Tak Bermotor	2 kali	5,000,000
						1.02.01.2.07.05 Pengadaan Mebel	Jumlah Pelaksanaan Pengadaan Mebel	1 paket	148,320,000
						1.02.01.2.07.06 Pengadaan Peralatan dan Mesin Lainnya	Jumlah Pengadaan Peralatan dan Mesin Lainnya	6 paket	250,000,000
						1.02.01.2.07.07 Pengadaan Aset Tetap Lainnya	Jumlah Pelaksanaan Aset Tetap Lainnya	2 Kali	50,000,000
						1.02.01.2.07.08 Pengadaan Aset Tak Berwujud	Jumlah Pengadaan Aset Tak Berwujud	2 kali	50,000,000
						1.02.01.2.07.09 Pengadaan Gedung Kantor atau Bangunan Lainnya	Jumlah Pengadaan Gedung Kantor atau Bangunan	1 Paket	618,000,000
						1.02.01.2.07.10 Pengadaan Sarana dan Prasarana Gedung Kantor atau Bangunan Lainnya	Jumlah pelaksanaan Pengadaan Sarana dan Prasarana Gedung Kantor atau Bangunan Lainnya	1 kali	50,000,000
						1.02.01.2.07.11 Pengadaan Sarana dan Prasarana	Jumlah Pelaksanaan Pengadaan Sarana dan	1 kali	50,000,000

PROGRAM	INDIKATOR KINERJA PROG	TARGET DAN SATUAN	KEGIATAN	INDIKATOR KINERJA KEG.	TARGET DAN SATUAN	SUB KEGIATAN	INDIKATOR KINERJA SUB KEG.	TARGET DAN SATUAN	PAGU SUB KEGIATAN
						Pendukung Gedung Kantor atau Bangunan Lainnya	Prasarana Pendukung Gedung Kantor atau Bangunan Lainnya		
			1.02.01.2.08 Penyediaan Jasa Penunjang Urusan Pemerintahan Daerah	Prosentase Penyediaan Jasa Penunjang Urusan Pemerintahan Daerah yang terealisasi	100%	1.02.01.2.08.01 Penyediaan Jasa Surat Menyurat	Jumlah Penyediaan Jasa Surat Menyurat	12 bulan	10,000,000
						1.02.01.2.08.02 Penyediaan Jasa Komunikasi, Sumber Daya Air dan Listrik	Jumlah Pelaksanaan Penyediaan Jasa Komunikasi, Sumber Daya Air dan Listrik	12 bulan	1,022,376,916
						1.02.01.2.08.03 Penyediaan Jasa Peralatan dan Perlengkapan Kantor	Jumlah Pelaksanaan Penyediaan Jasa Peralatan dan Perlengkapan Kantor	4 paket	50,000,000
						1.02.01.2.08.04 Penyediaan Jasa Pelayanan Umum Kantor	Jumlah Tenaga dengan perjanjian kerja yang memperoleh gaji dan tunjangan	425 orang	14,965,600,672
			1.02.01.2.09 Pemeliharaan Barang Milik Daerah Penunjang Urusan Pemerintahan Daerah	Prosentase Barang Milik Daerah Penunjang Urusan Pemerintahan Daerah dengan Kondisi baik	70%	1.02.01.2.09.01 Penyediaan Jasa Pemeliharaan, Biaya Pemeliharaan dan Pajak Kendaraan Perorangan Dinas atau Kendaraan Dinas Jabatan	1.02.01.2.09.01 Penyediaan Jasa Pemeliharaan, Biaya Pemeliharaan dan Pajak Kendaraan Perorangan Dinas atau Kendaraan Dinas Jabatan	1 paket	74,160,000
						1.02.01.2.09.02 Penyediaan Jasa Pemeliharaan, Biaya Pemeliharaan, Pajak, dan Perizinan Kendaraan Dinas Operasional atau Lapangan	Jumlah Penyediaan Jasa Pemeliharaan, Biaya Pemeliharaan, Pajak, dan Perizinan Kendaraan Dinas Operasional atau Lapangan	1 paket	72,100,000
						1.02.01.2.09.03 Penyediaan Jasa Pemeliharaan, Biaya Pemeliharaan dan Perizinan Alat Besar	Jumlah Pelaksanaan Penyediaan Jasa Pemeliharaan, Biaya Pemeliharaan dan Perizinan Alat Besar	4 kali	10,000,000

PROGRAM	INDIKATOR KINERJA PROG	TARGET DAN SATUAN	KEGIATAN	INDIKATOR KINERJA KEG.	TARGET DAN SATUAN	SUB KEGIATAN	INDIKATOR KINERJA SUB KEG.	TARGET DAN SATUAN	PAGU SUB KEGIATAN
						1.02.01.2.09.04 Penyediaan Jasa Pemeliharaan, Biaya Pemeliharaan dan Perizinan Alat Angkutan Darat Tak Bermotor	Jumlah Pelaksanaan Penyediaan Jasa Pemeliharaan, Biaya Pemeliharaan dan Perizinan Alat Angkutan Darat Tak Bermotor	4 kali	10,000,000
						1.02.01.2.09.05 Pemeliharaan Mebel	Jumlah Pemeliharaan Mebel	1 paket	8,755,000
						1.02.01.2.09.06 Pemeliharaan Peralatan dan Mesin Lainnya	Jumlah Pemeliharaan Peralatan dan Mesin Lainnya	1 paket	185,400,000
						1.02.01.2.09.07 Pemeliharaan Aset Tetap Lainnya	Jumlah Pelaksanaan Pemeliharaan Aset Tetap Lainnya	12 kali	10,000,000
						1.02.01.2.09.08 Pemeliharaan Aset Tak Berwujud	Jumlah Pemeliharaan Aset Tak Berwujud	1 paket	41,200,000
						1.02.01.2.09.09 Pemeliharaan/Rehabilitasi Gedung Kantor dan Bangunan Lainnya	Jumlah Pemeliharaan/Rehabilitasi Sarana dan Prasarana Pendukung Gedung Kantor atau Bangunan Lainnya	1 paket	200,359,720
						1.02.01.2.09.10 Pemeliharaan/Rehabilitasi Sarana dan Prasarana Gedung Kantor atau Bangunan Lainnya	Jumlah Pelaksanaan Pemeliharaan/Rehabilitasi Sarana dan Prasarana Gedung Kantor atau Bangunan Lainnya	3 kali	100,000,000
						1.02.01.2.09.11 Pemeliharaan/Rehabilitasi Sarana dan Prasarana Pendukung Gedung Kantor atau Bangunan Lainnya	Jumlah Pemeliharaan/Rehabilitasi Sarana dan Prasarana Pendukung Gedung Kantor atau Bangunan Lainnya	1 paket	10,000,000
						1.02.01.2.09.12 Pemeliharaan/Rehabilitasi Tanah	Jumlah Pelaksanaan Pemeliharaan/Rehabilitasi Tanah	1 kali	5,000,000
			1.02.01.2.10 Peningkatan Pelayanan BLUD	Nilai indek kepuasan masyarakat	65 indek	1.02.01.2.10.01 Pelayanan dan Penunjang Pelayanan BLUD	Nilai indek kepuasan masyarakat	70 indek	158,830,185,635

PROGRAM	INDIKATOR KINERJA PROG	TARGET DAN SATUAN	KEGIATAN	INDIKATOR KINERJA KEG.	TARGET DAN SATUAN	SUB KEGIATAN	INDIKATOR KINERJA SUB KEG.	TARGET DAN SATUAN	PAGU SUB KEGIATAN
1.02.02 PROGRAM PEMENUHAN UPAYA KESEHATAN PERORANGAN DAN UPAYA KESEHATAN MASYARAKAT	Indeks Keluarga Sehat	0.12 Indek	1.02.02.2.01 Penyediaan Fasilitas Pelayanan Kesehatan untuk UKM dan UKP Kewenangan Daerah Kabupaten/Kota	Jumlah Fasilitas Pelayanan Kesehatan untuk UKM dan UKP sesuai standar	55 Fasyanke s	1.02.02.2.01.01 Pembangunan Rumah Sakit beserta Sarana dan Prasarana Pendukungnya	Jumlah Rumah Sakit yang dibangun	2 RS	5,000,000,000
	Angka Kematian Ibu	93 Per 100.000 LH				1.02.02.2.01.02 Pembangunan Puskesmas	Jumlah Puskesmas yang dibangun	6 PUSKESMAS	18,000,000,000
	Angka Kematian Bayi	12 Per 1.000 LH				1.02.02.2.01.03 Pembangunan Fasilitas Kesehatan Lainnya	Jumlah Fasilitas Kesehatan Lainnya dibangun	1 FASYANKES	10,000,000
	Persentase Penurunan Kematian Akibat Penyakit Menular dan Tidak Menular	1%				1.02.02.2.01.04 Pembangunan Rumah Dinas Tenaga Kesehatan	Jumlah Rumah Dinas Tenaga Kesehatan yang dibangun	2 Unit	200,000,000
	Persentase Ketersediaan Obat yang Sesuai Standar	100%				1.02.02.2.01.05 Pengembangan Rumah Sakit	Jumlah Rumah Sakit yang dikembangkan	2 RS	6,442,440,624
	Persentase Pemenuhan Fasilitas Kesehatan Sesuai Standar	90%				1.02.02.2.01.06 Pengembangan Puskesmas	Jumlah Puskesmas yang dikembangkan	1 Puskesmas	3,000,000,000
						1.02.02.2.01.07 Pengembangan Fasilitas Kesehatan Lainnya	Jumlah Fasilitas Kesehatan Lainnya yang dikembangkan	1 FASYANKES	5,000,000,000
						1.02.02.2.01.08 Rehabilitasi dan Pemeliharaan Rumah Sakit	Jumlah Rumah Sakit yang direhabilitasi dan atau dilakukan Pemeliharaan	2 RS	643,800,000

PROGRAM	INDIKATOR KINERJA PROG	TARGET DAN SATUAN	KEGIATAN	INDIKATOR KINERJA KEG.	TARGET DAN SATUAN	SUB KEGIATAN	INDIKATOR KINERJA SUB KEG.	TARGET DAN SATUAN	PAGU SUB KEGIATAN
						1.02.02.2.01.09 Rehabilitasi dan Pemeliharaan Puskesmas	Jumlah Puskesmas yang direhabilitasi dan atau dilakukan Pemeliharaan	4 Puskesmas	1,000,000,000
						1.02.02.2.01.10 Rehabilitasi dan Pemeliharaan Fasilitas Kesehatan Lainnya	Jumlah Fasilitas Kesehatan lainnya yang direhabilitasi dan atau dilakukan Pemeliharaan	3 FASYANKES	600,000,000
						1.02.02.2.01.11 Rehabilitasi dan Pemeliharaan Rumah Dinas Tenaga Kesehatan	Jumlah Rumah Dinas Tenaga Kesehatan yang direhabilitasi dan atau dilakukan Pemeliharaan	2 Unit	100,000,000
						1.02.02.2.01.12 Pengadaan Sarana Fasilitas Pelayanan Kesehatan	Jumlah Fasilitas Pelayanan Kesehatan yang Pengadaan Sarananya telah Terpenuhi	35 Fasyankes	18,990,000,000
						1.02.02.2.01.13 Pengadaan Prasarana dan Pendukung Fasilitas Pelayanan Kesehatan	Jumlah Fasilitas Pelayanan Kesehatan yang Pengadaan Prasarana dan Pendukung Fasilitas Pelayanan Kesehatannya telah Terpenuhi	10 fasyankes	18,973,177,250
						1.02.02.2.01.14 Pengadaan Alat Kesehatan/Alat Penunjang Medik Fasilitas Pelayanan Kesehatan	Jumlah Fasilitas Pelayanan Kesehatan yang Pengadaan Alat Kesehatan/Alat Penunjang Mediknya Sesuai Standar	35 Fasyankes	22,142,197,126
						1.02.02.2.01.15 Pengadaan dan Pemeliharaan Alat Kalibrasi	Jumlah Alat Kesehatan yang di kalibrasi	100 Alat	10,000,000
						1.02.02.2.01.16 Pengadaan Obat, Vaksin	Jumlah Fasilitas Pelayanan Kesehatan yang Pengadaan Obat dan atau Vaksinnya Sesuai Standar	33 Puskesmas	2,500,000,000
						1.02.02.2.01.17 Pengadaan Bahan Habis Pakai	Jumlah Fasilitas Pelayanan Kesehatan yang Pengadaan Bahan Habis Pakai Sesuai Standar	33 Puskesmas	1,700,000,000
						1.02.02.2.01.18 Pemeliharaan Sarana	Jumlah Sarana Fasilitas Pelayanan Kesehatan yang di lakukan pemeliharaan	10 Fasyankes	150,000,000

PROGRAM	INDIKATOR KINERJA PROG	TARGET DAN SATUAN	KEGIATAN	INDIKATOR KINERJA KEG.	TARGET DAN SATUAN	SUB KEGIATAN	INDIKATOR KINERJA SUB KEG.	TARGET DAN SATUAN	PAGU SUB KEGIATAN
						Fasilitas Pelayanan Kesehatan			
						1.02.02.2.01.19 Pemeliharaan Prasarana dan Pendukung Fasilitas Pelayanan Kesehatan	Jumlah Pelaksanaan Pemeliharaan Prasarana dan Pendukung Fasilitas Pelayanan Kesehatan	1 kali	50,000,000
						1.02.02.2.01.20 Pemeliharaan Rutin dan Berkala Alat Kesehatan/Alat Penunjang Medik Fasilitas Pelayanan Kesehatan	Jumlah Fasilitas Kesehatan yang Melakukan Pemeliharaan Rutin dan Berkala dan Kalibrasi Alat Kesehatan Sesuai Standar	35 Fasyankes	982,092,700
						1.02.02.2.01.21 Distribusi Alat Kesehatan, Obat, Vaksin, Bahan Medis Habis Pakai (BMHP), Makanan dan Minuman ke Puskesmas serta Fasilitas Kesehatan Lainnya	Jumlah Pelaksanaan Distribusi Alat Kesehatan, Obat, Vaksin, Bahan Medis Habis Pakai (BMHP), Makanan dan Minuman ke Puskesmas serta Fasilitas Kesehatan Lainnya	396 Kali	150,000,000
			1.02.02.2.02 Penyediaan Layanan Kesehatan untuk UKM dan UKP Rujukan Tingkat Daerah Kabupaten/Kota	Jumlah Kematian Ibu dalam Tahap Kehamilan atau Kelahiran,	18 Orang	1.02.02.2.02.01 Pengelolaan Pelayanan Kesehatan Ibu Hamil	Jumlah Ibu Hamil yang Mendapatkan Pelayanan Sesuai Standar (K4)	18933 Orang	250,000,000
				Jumlah Kematian Bayi Kurang dari 1 Tahun dalam 1 Tahun,	147 Orang	1.02.02.2.02.02 Pengelolaan Pelayanan Kesehatan Ibu Bersalin	Jumlah Ibu Bersalin yang Mendapatkan Pelayanan Persalinan Sesuai Standar	18073 Orang	4,495,651,600
				Persentase Stunting,	0.205	1.02.02.2.02.03 Pengelolaan Pelayanan Kesehatan Bayi Baru Lahir	Jumlah Bayi Usia 0-28 Hari yang Mendapatkan Pelayanan Kesehatan Sesuai Standar	17212 Orang	250,000,000
				Jumlah indikator SPM Komponen Penyakit Menular dan	6 indikator	1.02.02.2.02.04 Pengelolaan Pelayanan Kesehatan Balita	Jumlah Balita yang Mendapat Pelayanan Kesehatan Sesuai Standar	68515 Orang	250,000,000

PROGRAM	INDIKATOR KINERJA PROG	TARGET DAN SATUAN	KEGIATAN	INDIKATOR KINERJA KEG.	TARGET DAN SATUAN	SUB KEGIATAN	INDIKATOR KINERJA SUB KEG.	TARGET DAN SATUAN	PAGU SUB KEGIATAN
				Tidak Menular yang terpenuhi					
				Persentase Rumah Tangga Sehat,	0.255	1.02.02.2.02.05 Pengelolaan Pelayanan Kesehatan pada Usia Pendidikan Dasar	Jumlah Anak Usia Pendidikan Dasar yang Mendapat Pelayanan Kesehatan Sesuai Standar	162390 Orang	250,000,000
						1.02.02.2.02.06 Pengelolaan Pelayanan Kesehatan pada Usia Produktif	Jumlah Orang Usia 15–59 Tahun di Kab/Kota yang Mendapat Pelayanan Skrining Kesehatan Sesuai Standar	757248 Orang	275,000,000
						1.02.02.2.02.07 Pengelolaan Pelayanan Kesehatan pada Usia Lanjut	Jumlah warga negara berusia 60 tahun atau lebih yang mendapat skrining kesehatan sesuai standar	153248 Orang	250,000,000
						1.02.02.2.02.08 Pengelolaan Pelayanan Kesehatan Penderita Hipertensi	Jumlah penderita hipertensi usia >= 15 tahun di dalam wilayah kerjanya yang mendapatkan pelayanan kesehatan sesuai standar	234747 Orang	250,000,000
						1.02.02.2.02.09 Pengelolaan Pelayanan Kesehatan Penderita Diabetes Melitus	Jumlah penderita diabetes melitus usia >= 15 tahun di dalam wilayah kerjanya yang mendapatkan pelayanan kesehatan sesuai standar	18174 Orang	250,000,000
						1.02.02.2.02.10 Pengelolaan Pelayanan Kesehatan Orang dengan Gangguan Jiwa Berat	Jumlah ODGJ berat yang mendapatkan pelayanan kesehatan jiwa sesuai standar	2585 Orang	250,000,000
						1.02.02.2.02.11 Pengelolaan Pelayanan Kesehatan Orang Terduga Tuberkulosis	Jumlah orang terduga TBC yang dilakukan Pemeriksaan Penunjang	7500 Orang	250,000,000
						1.02.02.2.02.12 Pengelolaan Pelayanan Kesehatan Orang dengan Risiko Terinfeksi HIV	Jumlah orang dengan risiko terinfeksi HIV yang mendapatkan pelayanan sesuai standar	10250 Orang	250,000,000
						1.02.02.2.02.13 Pengelolaan Pelayanan Kesehatan bagi	Persentase Kejadian Luar Biasa (KLB) di	100 %	5,000,000,000

PROGRAM	INDIKATOR KINERJA PROG	TARGET DAN SATUAN	KEGIATAN	INDIKATOR KINERJA KEG.	TARGET DAN SATUAN	SUB KEGIATAN	INDIKATOR KINERJA SUB KEG.	TARGET DAN SATUAN	PAGU SUB KEGIATAN
						Penduduk pada Kondisi Kejadian Luar Biasa (KLB)	desa/kelurahan yang ditanggulangi <24 jam		
						1.02.02.2.02.14 Pengelolaan Pelayanan Kesehatan bagi Penduduk Terdampak Krisis Kesehatan Akibat Bencana dan/atau Berpotensi Bencana	Jumlah Pelaksanaan Pengelolaan Pelayanan Kesehatan bagi Penduduk Terdampak Krisis Kesehatan Akibat Bencana dan/atau Berpotensi Bencana	2 kali	4,800,003,824
						1.02.02.2.02.15 Pengelolaan Pelayanan Kesehatan Gizi Masyarakat	Jumlah balita usia 0-59 bulan yang mendapat pelayanan gizi sesuai standar	68515 Orang	567,051,900
						1.02.02.2.02.16 Pengelolaan Pelayanan Kesehatan Kerja dan Olahraga	Jumlah puskesmas yang aktif melaksanakan kegiatan kesehatan olahraga	33 Puskesmas	12,039,500
						1.02.02.2.02.17 Pengelolaan Pelayanan Kesehatan Lingkungan	Jumlah Desa yang telah memenuhi Open Defecation Free	15 Desa	1,529,915,200
						1.02.02.2.02.18 Pengelolaan Pelayanan Promosi Kesehatan	Jumlah kegiatan promkes yang dilaksanakan sesuai standar	15 Kali	1,566,000,000
						1.02.02.2.02.19 Pengelolaan Pelayanan Kesehatan Tradisional, Akupuntur, Asuhan Mandiri, dan Tradisional Lainnya	Jumlah kelompok Asman Toga yang dibina	175 Kelompok	5,000,000,000
						1.02.02.2.02.20 Pengelolaan Surveilans Kesehatan	Prosentase kasus yang dilakukan penyelidikan epidemiologi	70 %	401,500,000
						1.02.02.2.02.21 Pengelolaan Pelayanan Kesehatan Orang dengan Masalah Kesehatan Jiwa (ODMK)	Jumlah ODMK yang mendapatkan pelayanan kesehatan jiwa sesuai standar	2585 Orang	5,000,000
						1.02.02.2.02.22 Pengelolaan Pelayanan Kesehatan Jiwa dan NAPZA	Jumlah Orang yang menerima pelayanan kesehatan jiwa dan atau NAPZA sesuai standar	2585 Orang	5,000,000
						1.02.02.2.02.23 Pengelolaan Upaya Kesehatan Khusus	Jumlah orang yang mendapat pelayanan kesehatan Khusus sesuai standar	176276 Orang	181,500,000

PROGRAM	INDIKATOR KINERJA PROG	TARGET DAN SATUAN	KEGIATAN	INDIKATOR KINERJA KEG.	TARGET DAN SATUAN	SUB KEGIATAN	INDIKATOR KINERJA SUB KEG.	TARGET DAN SATUAN	PAGU SUB KEGIATAN
						1.02.02.2.02.24 Pengelolaan Upaya Pengurangan Risiko Krisis Kesehatan dan Pasca Krisis Kesehatan	Prosentase krisis kesehatan yang tertangani	100 %	393,516,552
						1.02.02.2.02.25 Pelayanan Kesehatan Penyakit Menular dan Tidak Menular	Prosentase Penderita Penyakit Menular dan tidak Menular yang mendapat Pelayanan	100 %	500,000,000
						1.02.02.2.02.26 Pengelolaan Jaminan Kesehatan Masyarakat	Jumlah Penduduk yang menerima Jaminan Kesehatan Masyarakat	19966 Orang	24,000,000,000
						1.02.02.2.02.27 Deteksi Dini Penyalahgunaan NAPZA di Fasyankes dan Sekolah	Jumlah Fasyankes dan sekolah yang melaksanakan deteksi Dini Penyalahgunaan NAPZA	39 unit	10,000,000
						1.02.02.2.02.28 Pengambilan dan Pengiriman Spesimen Penyakit Potensial KLB ke Laboratorium Rujukan/Nasional	Jumlah Pengambilan dan Pengiriman Spesimen Penyakit Potensial KLB ke Laboratorium Rujukan/Nasional	1460 Kali	250,000,000
						1.02.02.2.02.29 Penyelenggaraan Kabupaten/Kota Sehat	Jumlah Kegiatan Dalam Rangka Kabupaten/Kota Sehat yang Terlaksana	1 Paket	165,000,000
						1.02.02.2.02.30 Penyediaan Telemedicine di Fasilitas Pelayanan Kesehatan	Jumlah Penyediaan Telemedicine di Fasilitas Pelayanan Kesehatan	26 paket	1,229,800,000
						1.02.02.2.02.31 Pengelolaan Penelitian Kesehatan	Jumlah Penelitian Kesehatan yang Terfasilitasi	4 Kali	20,000,000
						1.02.02.2.02.32 Operasional Pelayanan Rumah Sakit	Jumlah Rumah Sakit yang memenuhi Penilaian Kinerja Sesuai yang ditetapkan	2 RS	500,000,000
						1.02.02.2.02.33 Operasional Pelayanan Puskesmas	Jumlah Puskesmas yang memenuhi penilaian Nilai Kinerja Pelayanan Puskesmas (PKP) yang ditetapkan	81 Nilai	23,550,285,000

PROGRAM	INDIKATOR KINERJA PROG	TARGET DAN SATUAN	KEGIATAN	INDIKATOR KINERJA KEG.	TARGET DAN SATUAN	SUB KEGIATAN	INDIKATOR KINERJA SUB KEG.	TARGET DAN SATUAN	PAGU SUB KEGIATAN
						1.02.02.2.02.34 Operasional Pelayanan Fasilitas Kesehatan Lainnya	Jumlah Kebutuhan Operasional Labkesda, APD, Honor Tim Vaksinasi yang terpenuhi	1 Paket	1,000,000,000
						1.02.02.2.02.35 Pelaksanaan Akreditasi Fasilitas Kesehatan di Kabupaten/Kota	Jumlah Fasilitas Kesehatan yang terakreditasi	4 Puskesmas	1,929,110,700
						1.02.02.2.02.36 Investigasi Awal Kejadian Tidak Diharapkan (Kejadian Ikutan Pasca Imunisasi dan Pemberian Obat Massal)	Jumlah Kejadian Ikutan Pasca Imunisasi (KIPI) yang ditangani	100 %	200,000,000
						1.02.02.2.02.37 Pelaksanaan Kewaspadaan Dini dan Respon Wabah	Jumlah Kewaspadaan Dini dan Respon Wabah yang dilaksanakan	100 %	200,000,000
						1.02.02.2.02.38 Penyediaan dan Pengelolaan Sistem Penanganan Gawat Darurat Terpadu (SPGDT)	Jumlah Fasyankes yang melaksanakan SPGDT	39 fasyankes	50,000,000
			1.02.02.2.03 Penyelenggaraan Sistem Informasi Kesehatan secara Terintegrasi	Jumlah Sistem Informasi Kesehatan Yang Terintegrasi Antar Aplikasi	1 Aplikasi	1.02.02.2.03.01 Pengelolaan Data dan Informasi Kesehatan	Jumlah Dokumen Pengelolaan data Informasi Kesehatan yang Tersusun	1 profil	50,000,000
						1.02.02.2.03.02 Pengelolaan Sistem Informasi Kesehatan	Jumlah Sistem Informasi Kesehatan yang dikelola	2 aplikasi	50,000,000
						1.02.02.2.03.03 Pengadaan Alat/Perangkat Sistem Informasi Kesehatan dan Jaringan Internet	Jumlah Alat/Perangkat Sistem Informasi Kesehatan dan Jaringan Internet yang diadakan	1 Paket	100,000,000
			1.02.02.2.04 Penerbitan Izin Rumah Sakit Kelas C, D dan Fasilitas Pelayanan Kesehatan Tingkat	Prosentase Fasilitas Pelayanan Kesehatan yang Ijin Operasionalnya Berlaku	100%	1.02.02.2.04.01 Pengendalian dan Pengawasan serta Tindak Lanjut Pengawasan Perizinan Rumah Sakit Kelas C, D dan Fasilitas Pelayanan Kesehatan Lainnya	Jumlah Laporan Pengawasan Perizinan Rumah Sakit Kelas C, D dan Fasilitas Pelayanan Kesehatan Lainnya	7 fasyankes	10,000,000

PROGRAM	INDIKATOR KINERJA PROG	TARGET DAN SATUAN	KEGIATAN	INDIKATOR KINERJA KEG.	TARGET DAN SATUAN	SUB KEGIATAN	INDIKATOR KINERJA SUB KEG.	TARGET DAN SATUAN	PAGU SUB KEGIATAN
			Daerah Kabupaten/Kota						
						1.02.02.2.04.02 Peningkatan Tata Kelola Rumah Sakit dan Fasilitas Pelayanan Kesehatan Tingkat Daerah Kabupaten/Kota	Jumlah fasilitas pelayanan kesehatan rujukan tingkat daerah kabupaten/kota yang meningkat strata akreditasinya	6 RS	50,000,000
						1.02.02.2.04.03 Peningkatan Mutu Pelayanan Fasilitas Kesehatan	Jumlah Fasilitas Pelayanan Kesehatan yang mutunya meningkat	33 FKTP	300,000,000
						1.02.02.2.04.04 Penyiapan Perumusan dan Pelaksanaan Pelayanan Kesehatan Rujukan	Jumlah pedoman pelaksanaan pelayanan kesehatan rujukan yang ditetapkan	6 RS	330,000,000
1.02.03 PROGRAM PENINGKATAN KAPASITAS SUMBER DAYA MANUSIA KESEHATAN	Persentase SDM kesehatan yang Memenuhi Standart Kualifikasi	100%	1.02.03.2.01 Pemberian Izin Praktik Tenaga Kesehatan di Wilayah Kabupaten/Kota	Prosentase Tenaga Kesehatan yang memiliki Ijin Praktek	100%	1.02.03.2.01.01 Pengendalian Perizinan Praktik Tenaga Kesehatan	Jumlah Perizinan Praktik Tenaga Kesehatan	100 Rekom	10,000,000
						1.02.03.2.01.02 Pembinaan dan Pengawasan Tenaga Kesehatan serta Tindak Lanjut Perizinan Praktik Tenaga Kesehatan	Jumlah Tenaga Kesehatan yang mendapat pembinaan dan pengawasan	700 Orang	10,000,000
			1.02.03.2.02 Perencanaan Kebutuhan dan Pendayagunaan Sumberdaya Manusia Kesehatan untuk UKP dan UKM di Wilayah Kabupaten/Kota	Prosentase Kebutuhan SDM Kesehatan yang telah Terpenuhi	59%	1.02.03.2.02.01 Perencanaan dan Distribusi serta Pemerataan Sumber Daya Manusia Kesehatan	Jumlah dokumen formasi dan penempatan tenaga kesehatan yang diusulkan kepada instansi pembina kepegawaian Pemerintah Kabupaten Probolinggo	1 Dokumen	10,000,000
						1.02.03.2.02.02 Pemenuhan Kebutuhan Sumber Daya Manusia Kesehatan sesuai Standar	Jumlah Faskes yang sumber daya kesehatannya telah terpenuhi sesuai standar	39 Fasyankes	30,331,477,169

PROGRAM	INDIKATOR KINERJA PROG	TARGET DAN SATUAN	KEGIATAN	INDIKATOR KINERJA KEG.	TARGET DAN SATUAN	SUB KEGIATAN	INDIKATOR KINERJA SUB KEG.	TARGET DAN SATUAN	PAGU SUB KEGIATAN
						1.02.03.2.02.03 Pembinaan dan Pengawasan Sumber Daya Manusia Kesehatan	Jumlah tenaga fungsional kesehatan yang dinilai angka kreditnya	20 Orang	2,500,000,000
			1.02.03.2.03 Pengembangan Mutu dan Peningkatan Kompetensi Teknis Sumber Daya Manusia Kesehatan Tingkat Daerah Kabupaten/Kota	Jumlah Pelaksanaan Pengembangan Mutu dan Peningkatan Kompetensi Teknis Sumber Daya Manusia Kesehatan	12 kali	1.02.03.2.03.01 Pengembangan Mutu dan Peningkatan Kompetensi Teknis Sumber Daya Manusia Kesehatan Tingkat Daerah Kabupaten/Kota	Jumlah Sumber Daya Manusia Kesehatan yang meningkat kompetensinya	474 Orang	1,303,732,440
1.02.04 PROGRAM SEDIAAN FARMASI, ALAT KESEHATAN DAN MAKANAN MINUMAN	Persentase Sediaan Farmasi dan Perbekalan Kesehatan yang Sesuai Standar	100%	1.02.04.2.01 Pemberian Izin Apotek, Toko Obat, Toko Alat Kesehatan dan Optikal, Usaha Mikro Obat Tradisional (UMOT)	Prosentase Apotek, Toko Obat, Toko Alat Kesehatan dan Optikal, Usaha Mikro Obat Tradisional (UMOT) yang memiliki izin	100%	1.02.04.2.01.01 Pengendalian dan Pengawasan serta Tindak Lanjut Pengawasan Perizinan Apotek, Toko Obat, Toko Alat Kesehatan, dan Optikal, Usaha Mikro Obat Tradisional (UMOT)	Jumlah Pengendalian dan Pengawasan serta Tindak Lanjut Pengawasan Sarana Distribusi Obat, Kosmetika, Obat Tradisional dan pangan	30 sarana	21,065,000
	Persentase Sertifikat Pangan Industri Rumah Tangga yang Diterbitkan	70%				1.02.04.2.01.02 Penyediaan dan Pengelolaan Data Perizinan dan Tindak Lanjut Pengawasan Izin Apotek, Toko Obat, Toko Alat Kesehatan, dan Optikal, Usaha Mikro Obat Tradisional (UMOT)	Jumlah Penyediaan dan Pengelolaan Data Perizinan dan Tindak Lanjut Pengawasan Sarana Distribusi Obat, Kosmetika, Obat Tradisional dan pangan	30 sarana	10,000,000
						1.02.04.2.01.03 Fasilitasi Pemenuhan Komitmen Izin Apotek, Toko Obat, Toko Alat Kesehatan, dan Optikal, Usaha Mikro Obat Tradisional (UMOT)	Jumlah Sarana Distribusi Obat, Kosmetika, Obat Tradisional dan pangan yang memenuhi syarat	30 sarana	10,000,000
			1.02.04.2.02 Pemberian Sertifikat Produksi untuk Sarana Produksi	Jumlah Sarana Produksi Alat Kesehatan Kelas 1 tertentu	1 unit	1.02.04.2.02.01 Pengendalian dan Pengawasan serta tindak lanjut Pengawasan Sertifikat	Jumlah Pengendalian dan Pengawasan serta tindak lanjut Pengawasan Sertifikat Produksi Alat Kesehatan	30 PIRT	5,000,000

PROGRAM	INDIKATOR KINERJA PROG	TARGET DAN SATUAN	KEGIATAN	INDIKATOR KINERJA KEG.	TARGET DAN SATUAN	SUB KEGIATAN	INDIKATOR KINERJA SUB KEG.	TARGET DAN SATUAN	PAGU SUB KEGIATAN
			Alat Kesehatan Kelas 1 tertentu dan Perbekalan Kesehatan Rumah Tangga Kelas 1 Tertentu Perusahaan Rumah Tangga	dan Perbekalan Kesehatan Rumah Tangga Kelas 1 Tertentu Perusahaan Rumah Tangga yang memiliki sertifikat produksi		Produksi Alat Kesehatan Kelas 1 Tertentu dan PKRT Kelas 1 Tertentu Perusahaan Rumah Tangga	Kelas 1 Tertentu dan PKRT Kelas 1 Tertentu Perusahaan Rumah Tangga		
						1.02.04.2.02.02 Pengendalian dan Pengawasan serta Tindak Lanjut Pengawasan Perbekalan Kesehatan Rumah Tangga Kelas 1 Tertentu Perusahaan Rumah Tangga	Jumlah Pengendalian dan Pengawasan serta Tindak Lanjut Pengawasan Perbekalan Kesehatan Rumah Tangga Kelas 1 Tertentu Perusahaan Rumah Tangga	30 PIRT	5,000,000
			1.02.04.2.03 Penerbitan Sertifikat Produksi Pangan Industri Rumah Tangga dan Nomor P-IRT sebagai Izin Produksi, untuk Produk Makanan Minuman Tertentu yang dapat Diproduksi oleh Industri Rumah Tangga	Jumlah Produk Makanan Minuman Tertentu yang Diproduksi oleh Industri Rumah Tangga Yang Memiliki Sertifikat Produksi Pangan dan P-IRT	145 PIRT	1.02.04.2.03.01 Pengendalian dan Pengawasan serta Tindak Lanjut Pengawasan Sertifikat Produksi Pangan Industri Rumah Tangga dan Nomor P-IRT sebagai Izin Produksi, untuk Produk Makanan Minuman Tertentu yang dapat Diproduksi oleh Industri Rumah Tangga	Jumlah Pengendalian dan Pengawasan serta Tindak Lanjut Pengawasan Sertifikat Produksi Pangan Industri Rumah Tangga dan Nomor P-IRT sebagai Izin Produksi, untuk Produk Makanan Minuman Tertentu yang dapat Diproduksi oleh Industri Rumah Tangga	145 PIRT	107,519,500
			1.02.04.2.04 Penerbitan Sertifikat Laik Higiene Sanitasi Tempat Pengelolaan Makanan (TPM) antara lain Jasa Boga, Rumah Makan/Restoran	Jumlah Tempat Pengelolaan Makanan yang memiliki Sertifikat Laik Higiene	60 TPM	1.02.04.2.04.01 Pengendalian dan Pengawasan serta Tindak Lanjut Pengawasan Penerbitan Sertifikat Laik Higiene Sanitasi Tempat Pengelolaan Makanan (TPM) antara lain Jasa Boga, Rumah	Jumlah Tempat Pengelolaan Makanan yang dilakukan Pengendalian dan Pengawasan serta Tindak Lanjut Pengawasan Penerbitan Sertifikat Laik Higiene Sanitasi	60 TPM	5,000,000

PROGRAM	INDIKATOR KINERJA PROG	TARGET DAN SATUAN	KEGIATAN	INDIKATOR KINERJA KEG.	TARGET DAN SATUAN	SUB KEGIATAN	INDIKATOR KINERJA SUB KEG.	TARGET DAN SATUAN	PAGU SUB KEGIATAN
			dan Depot Air Minum (DAM)			Makan/Restoran dan Depot Air Minum (DAM)			
			1.02.04.2.05 Penerbitan Stiker Pembinaan pada Makanan Jajanan dan Sentra Makanan Jajanan	Jumlah Makanan dan Sentra Makanan yang mendapat Stiker Pembinaan	60 TPM	1.02.04.2.05.01 Pengendalian dan Pengawasan serta tindak lanjut Penerbitan Stiker Pembinaan pada Makanan Jajanan dan Sentra Makanan Jajanan	Jumlah Makanan dan Sentra Makanan yang dilakukan Pengendalian dan Pengawasan serta Tindak Lanjut Penerbitan Stiker Pembinaan	60 TPM	5,000,000
			1.02.04.2.06 Pemeriksaan dan Tindak Lanjut Hasil Pemeriksaan Post Market pada Produksi dan Produk Makanan Minuman Industri Rumah Tangga	Jumlah Tindak Lanjut Hasil Pemeriksaan Post Market pada Produksi dan Produk Makanan Minuman Industri Rumah Tangga	145 PIRT	1.02.04.2.06.01 Pemeriksaan Post Market pada Produk Makanan-Minuman Industri Rumah Tangga yang Beredar dan Pengawasan serta Tindak Lanjut Pengawasan	Jumlah Pemeriksaan Post Market pada Produk Makanan-Minuman Industri Rumah Tangga yang Beredar	145 PIRT	89,206,700
						1.02.04.2.06.02 Penyediaan dan Pengelolaan Data Tindak Lanjut Pengawasan Perizinan Industri Rumah Tangga	Jumlah Industri Rumah Tangga yang memiliki data tindak lanjut pengawasan	145 PIRT	5,000,000
1.02.05 PROGRAM PEMBERDAYAAN MASYARAKAT BIDANG KESEHATAN	Persentase UKBM Aktif	75%	1.02.05.2.01 Advokasi, Pemberdayaan, Kemitraan, Peningkatan Peran serta Masyarakat dan Lintas Sektor Tingkat Daerah Kabupaten/Kota	Jumlah kegiatan kesehatan yang melibatkan lintas sektor	33 kegiatan	1.02.05.2.01.01 Peningkatan Upaya Promosi Kesehatan, Advokasi, Kemitraan dan Pemberdayaan Masyarakat	Jumlah Kegiatan Peningkatan Upaya Promosi Kesehatan, Advokasi, Kemitraan dan Pemberdayaan Masyarakat yang dilaksanakan	10 Kali	1,561,884,370
			1.02.05.2.02 Pelaksanaan Sehat dalam rangka Promotif Preventif Tingkat Daerah Kabupaten/Kota	Jumlah Forum Germas Aktif	1 Forum	1.02.05.2.02.01 Penyelenggaraan Promosi Kesehatan dan Gerakan Hidup Bersih dan Sehat	Jumlah Kegiatan Forum Germas Tingkat Kabupaten dan Kecamatan yang Terlaksana	12 Kali	419,916,420

PROGRAM	INDIKATOR KINERJA PROG	TARGET DAN SATUAN	KEGIATAN	INDIKATOR KINERJA KEG.	TARGET DAN SATUAN	SUB KEGIATAN	INDIKATOR KINERJA SUB KEG.	TARGET DAN SATUAN	PAGU SUB KEGIATAN
			1.02.05.2.03 Pengembangan dan Pelaksanaan Upaya Kesehatan Bersumber Daya Masyarakat (UKBM) Tingkat Daerah Kabupaten/Kota	Jumlah UKBM Aktif	1600 UKBM	1.02.05.2.03.01 Bimbingan Teknis dan Supervisi Pengembangan dan Pelaksanaan Upaya Kesehatan Bersumber Daya Masyarakat (UKBM)	Jumlah Kegiatan Bimbingan Teknis dan Supervisi Pengembangan dan Pelaksanaan Upaya Kesehatan Bersumber Daya Masyarakat (UKBM) yang dilaksanakan	33 Kali	516,168,180
									487,443,594,939

Dinas Pemberdayaan Perempuan, Perlindungan Anak, Pengendalian Penduduk dan KB

PROGRAM	INDIKATOR KINERJA PROG	TARGET DAN SATUAN (%)	KEGIATAN	INDIKATOR KINERJA KEG.	TARGET DAN SATUAN	SUB KEGIATAN	INDIKATOR KINERJA SUB KEG.	TARGET DAN SATUAN	PAGU SUB KEGIATAN
PROGRAM PENGARUSUTAMAAN GENDER DAN PEMBERDAYAAN PEREMPUAN	Persentase Program Perangkat Daerah yang Responsif Gender	90%	Pelebagaan Pengarusutamaan Gender (PUG) pada Lembaga Pemerintah Kewenangan Kabupaten/Kota	Persentase OPD yang menyusun Perencanaan dan Penganggaran Responsif Gender (PPRG)	100%	Koordinasi dan Sinkronisasi Perumusan Kebijakan Pelaksanaan PUG	Jumlah OPD yang hadir dalam Perumusan Kebijakan Pelaksanaan PUG	55 OPD	Rp 100,000,000
						Koordinasi dan Sinkronisasi Pelaksanaan PUG Kewenangan Kabupaten/Kota	Jumlah OPD yang hadir dalam Sinkronisasi Pelaksanaan PUG	55 OPD	Rp 25,000,000
						Advokasi Kebijakan dan Pendampingan Pelaksanaan PUG termasuk PPRG	Jumlah OPD yang mengikuti Bimtek Perencanaan dan Penganggaran Responsif Gender (PPRG)	55 OPD	Rp 75,000,000
							Jumlah OPD yang mengikuti Bimtek Perencanaan dan Penganggaran Responsif Gender (PPRG)	55 OPD	Rp 225,000,000
						Sosialisasi Kebijakan Pelaksanaan PUG termasuk PPRG	Jumlah peserta yang mengikuti sosialisasi kebijakan pelaksanaan PUG termasuk PPRG	200 Orang	Rp 15,000,000
	Persentase perempuan kepala keluarga terlatih dalam perekonomian keluarga	75%	Pemberdayaan Perempuan Bidang Politik, Hukum, Sosial, dan Ekonomi pada Organisasi Kemasyarakatan Kewenangan Kabupaten/Kota	Persentase kecamatan yang perempuan kepala keluarganya diberdayakan	75%	Sosialisasi Peningkatan Partisipasi Perempuan di Bidang Politik, Hukum, Sosial dan Ekonomi	Jumlah peserta sosialisasi Peningkatan Partisipasi Perempuan di Bidang Politik, Hukum, Sosial dan Ekonomi	250 Orang	Rp 25,000,000
	Persentase perempuan yang mengikuti pelatihan politik dan hukum	75%	Kemasyarakatan Kewenangan Kabupaten/Kota	Persentase kecamatan yang perempuannya mengikuti pelatihan politik dan hukum	100%	Advokasi Kebijakan dan Pendampingan Peningkatan Partisipasi Perempuan dan Politik, Hukum, Sosial dan Ekonomi	Jumlah perempuan kepala keluarga yang mengikuti pelatihan keterampilan	60 Orang	Rp 125,000,000
							Jumlah perempuan kepala keluarga yang	20 Peserta	Rp 25,000,000

PROGRAM	INDIKATOR KINERJA PROG	TARGET DAN SATUAN (%)	KEGIATAN	INDIKATOR KINERJA KEG.	TARGET DAN SATUAN	SUB KEGIATAN	INDIKATOR KINERJA SUB KEG.	TARGET DAN SATUAN	PAGU SUB KEGIATAN
							mengikuti pelatihan keterampilan		
	Persentase lembaga yang anggotanya diberdayakan	100%	Penguatan dan Pengembangan Lembaga Penyedia Layanan Pemberdayaan Perempuan Kewenangan Kabupaten/Kota	Jumlah lembaga yang anggotanya diberdayakan	%	Advokasi Kebijakan dan Pendampingan kepada Lembaga Penyedia Layanan Pemberdayaan Perempuan Kewenangan Kabupaten/Kota	Jumlah pelatihan pemberdayaan perempuan yang diselenggarakan	20 Peserta	Rp 25,000,000
						Pengembangan Komunikasi, Informasi dan Edukasi (KIE) Pemberdayaan Perempuan Kewenangan Kabupaten/Kota	Jumlah peserta sosialisasi Pemberdayaan Perempuan Kewenangan Kabupaten/Kota	20 Peserta	Rp 25,000,000
PROGRAM PERLINDUNGAN PEREMPUAN		Peserta	Pencegahan Kekerasan terhadap Perempuan Lingkup Daerah Kabupaten/Kota	Jumlah Peserta sosialisasi pencegahan kekerasan terhadap perempuan	%	Koordinasi dan Sinkronisasi Pelaksanaan Kebijakan, Program dan Kegiatan Pencegahan Kekerasan terhadap Perempuan Lingkup Daerah Kabupaten/Kota	- Jumlah Peserta Sosialisasi Pencegahan KTPA - Jumlah Peserta Sosialisasi Pencegahan TPPO	- 75 Orang - 75 Orang	Rp 60,000,000
	Persentase Perempuan Korban Kekerasan yang terlayani	Perempuan Korban Kekerasan	Penyediaan Layanan Rujukan Lanjutan bagi Perempuan Korban Kekerasan yang Memerlukan Koordinasi	Jumlah perempuan korban kekerasan yang mendapat layanan rujukan lanjutan	%	Penyediaan Layanan Pengaduan Masyarakat bagi Perempuan Korban Kekerasan Kewenangan Kabupaten/Kota	Jumlah perempuan korban kekerasan yang pengaduannya difasilitasi	80 Orang	Rp 50,000,000

PROGRAM	INDIKATOR KINERJA PROG	TARGET DAN SATUAN (%)	KEGIATAN	INDIKATOR KINERJA KEG.	TARGET DAN SATUAN	SUB KEGIATAN	INDIKATOR KINERJA SUB KEG.	TARGET DAN SATUAN	PAGU SUB KEGIATAN
			Kewenangan Kabupaten/Kota						
PROGRAM PENGELOLAAN SISTEM DATA GENDER DAN ANAK	Persentase OPD yang mengelola data gender dan anak (<i>update</i> secara berkala)	100%	Pengumpulan, Pengolahan Analisis dan Penyajian Data Gender dan Anak Dalam Kelembagaan Data di Tingkat Daerah Kabupaten/Kota	Persentase OPD yang menyediakan data gender dan anak	%	Penyediaan Data Gender dan Anak di Kewenangan Kabupaten/Kota	Jumlah OPD yang menyediakan data gender dan anak	Dokumen Profil Anak Dokumen Profil Gender	Rp 150,000,000
PROGRAM PEMENUHAN HAK ANAK (PHA)	Persentase desa/kelurahan yang telah ditetapkan sebagai desa/kelurahan layak anak	9 Dekel/Kelana	Pelebagaan PHA pada Lembaga Pemerintah, Nonpemerintah, dan Dunia Usaha Kewenangan Kabupaten/Kota	Jumlah desa/kelurahan yang telah ditetapkan sebagai desa/kelurahan layak anak	%	Advokasi Kebijakan dan Pendampingan Pemenuhan Hak Anak pada Lembaga Pemerintah, Non Pemerintah, Media dan Dunia Usaha Kewenangan Kabupaten/Kota	- Jumlah Peserta Pembentukan Desa Layak Anak - Jumlah Peserta Pembinaan Forum Anak - Jumlah Peserta Gugus Tugas Kabupaten Layak Anak Kab. Probolinggo	- Desa dari 9 Kecamatan - kegiatan - kegiatan	200,000,000
PROGRAM PERLINDUNGAN KHUSUS ANAK	Persentase Anak Korban Kekerasan yang terlayani	100%	Pencegahan Kekerasan terhadap Anak yang Melibatkan para Pihak Lingkup Daerah Kabupaten/Kota	Jumlah Peserta sosialisasi pencegahan kekerasan terhadap anak	%	Advokasi Kebijakan dan Pendampingan Pelaksanaan Kebijakan, Program dan Kegiatan Pencegahan Kekerasan terhadap Anak Kewenangan Kabupaten/Kota	0	- Desa dari 9 Kecamatan - kegiatan - kegiatan	Rp 200,000,000
						Koordinasi dan Sinkronisasi Pencegahan Kekerasan terhadap Anak Kewenangan Kabupaten/Kota	- Jumlah Peserta Rakor Evaluasi Pelayanan Anak - Jumlah Peserta Sosialisasi pencegahan KTPA - Jumlah Peserta Sosialisasi pencegahan TPPO	- 30 Orang - 75 Orang - 75 Orang	Rp 75,000,000

PROGRAM	INDIKATOR KINERJA PROG	TARGET DAN SATUAN (%)	KEGIATAN	INDIKATOR KINERJA KEG.	TARGET DAN SATUAN	SUB KEGIATAN	INDIKATOR KINERJA SUB KEG.	TARGET DAN SATUAN	PAGU SUB KEGIATAN
			Penyediaan Layanan bagi Anak yang Memerlukan Perlindungan Khusus yang Memerlukan Koordinasi Tingkat Daerah Kabupaten/Kota	Jumlah Anak Korban Kekerasan yang layanan perlindungan khusus		Penyediaan Layanan Pengaduan Masyarakat bagi Anak yang Memerlukan Perlindungan Khusus Tingkat Daerah Kabupaten/Kota	Jumlah anak korban kekerasan yang pengaduannya difasilitasi/didata	80 Orang	Rp 50,000,000
					%	Koordinasi dan Sinkronisasi Pelaksanaan Pendampingan Anak yang Memerlukan Perlindungan Khusus Kewenangan Kabupaten/Kota	Jumlah peserta sosialisasi perlindungan khusus bagi anak korban kekerasan	75 Orang	Rp 200,000,000
						Penguatan Jejaring antar Lembaga Penyedia Layanan Anak yang Memerlukan Perlindungan Khusus Kewenangan Kabupaten/Kota	- Jumlah Kajian Akademis Pembentukan UPTD PPPA yang tersusun - Jumlah lembaga yang mengikuti Bimtek Penguatan Jejaring antar lembaga penyedia layanan anak	- 1 Dokumen - 30 Lembaga	Rp 150,000,000
PROGRAM PENINGKATAN KUALITAS KELUARGA	Persentase Permasalahan keluarga yang terselesaikan	100%	Penguatan dan Pengembangan Lembaga Penyedia Layanan Peningkatan Kualitas Keluarga dalam Mewujudkan KG dan Hak Anak yang Wilayah Kerjanya dalam Daerah Kabupaten/Kota	Jumlah Lembaga yang mendapat bimbingan konseling	%	Peningkatan Kapasitas Sumber Daya Lembaga Penyedia Layanan Peningkatan Kualitas Keluarga Tingkat Daerah Kabupaten/Kota	Jumlah Bimbingan Konseling yang diberikan	- 6 Lembaga - 240 Orang	Rp 100,000,000

PROGRAM	INDIKATOR KINERJA PROG	TARGET DAN SATUAN (%)	KEGIATAN	INDIKATOR KINERJA KEG.	TARGET DAN SATUAN	SUB KEGIATAN	INDIKATOR KINERJA SUB KEG.	TARGET DAN SATUAN	PAGU SUB KEGIATAN
PENGENDALIAN PENDUDUK	Persentase Penurunan Angka Kelahiran pada Remaja Usia 15-19 tahun (ASFR 15-19 th)	100%	Pemaduan dan Sinkronisasi Kebijakan Pemerintah Daerah Provinsi Dengan Pemerintah Daerah Kabupaten/Kota Dalam Rangka Pengendalian Kuantitas Penduduk	Persentase Program Berwawasan Kependudukan	%	Penyerasian Kebijakan Pembangunan Daerah Kabupaten/Kota terhadap Kependudukan, Keluarga Berencana dan Pembangunan Keluarga (Program KKBPK)	Jumlah Kebijakan Pembangunan Daerah Kabupaten/Kota terhadap Kependudukan, Keluarga Berencana dan Pembangunan Keluarga (Program KKBPK) yang diserasikan	4 kali pertemuan @ 30 peserta	20,000,000
						Pelaksanaan Rapat Pengendalian Program KKBPK	Jumlah peserta Rapat Pengendalian Program KKBPK	4 kali pertemuan @ 30 peserta	30,000,000
						Penyusunan dan Pemanfaatan Grand Design Pembangunan Kependudukan (GDPK) Tingkat Kabupaten/Kota	Jumlah OPD, Lembaga, badan hukum yang memanfaatkan Grand Design Pembangunan Kependudukan (GDPK) Tingkat Kabupaten/Kota	2 kali pertemuan @ 30 peserta	20,000,000
						Penguatan Kerjasama Pelaksanaan Pendidikan Kependudukan Jalur Pendidikan Formal	Jumlah Kerjasama Pelaksanaan Pendidikan Kependudukan Jalur Pendidikan Formal yang terjalin	8 kali pertemuan @ 30 peserta	35,000,000
						Advokasi, Sosialisasi dan Fasilitasi Pelaksanaan Pendidikan Kependudukan Jalur Formal di Satuan Pendidikan Jenjang SD/MI dan SLTP/MTS, Jalur Non Formal dan Informal	Jumlah peserta sosialisasi dan Fasilitasi Pelaksanaan Pendidikan Kependudukan Jalur Formal di Satuan Pendidikan Jenjang SD/MI dan SLTP/MTS, Jalur Nonformal dan Informal	8 kali pertemuan @ 30 peserta	30,000,000
						Pelaksanaan Sarasehan Hasil Pemutakhiran Data Keluarga	Jumlah Sarasehan Hasil Pemutakhiran Data Keluarga yang dilaksanakan	24 kali pertemuan @ 30 peserta	100,000,000

PROGRAM	INDIKATOR KINERJA PROG	TARGET DAN SATUAN (%)	KEGIATAN	INDIKATOR KINERJA KEG.	TARGET DAN SATUAN	SUB KEGIATAN	INDIKATOR KINERJA SUB KEG.	TARGET DAN SATUAN	PAGU SUB KEGIATAN
			Pemetaan Perkiraan Pengendalian Penduduk Cakupan Daerah Kabupaten/Kota	Persentase Ketersediaan dan Informasi Program KKBPK	%	Perumusan Parameter Kependudukan	Jumlah parameter kependudukan yang disusun	1 kali pertemuan @ 30 peserta	10,000,000
						Penyediaan dan Pengolahan Data Kependudukan	Jumlah data kependudukan yang diolah	1 kali pertemuan @ 30 peserta	10,000,000
						Penyusunan Profil Kependudukan, Keluarga Berencana dan Pembangunan Keluarga	Jumlah Profil Kependudukan, Keluarga Berencana dan Pembangunan Keluarga yang disusun	2 kali pertemuan @ 30 peserta	30,000,000
						Pemetaan Kependudukan	Jumlah perkiraan pengendalian penduduk yang dipetakan	1 kali pertemuan @ 30 peserta	10,000,000
						Penyusunan Kajian Dampak Kependudukan	Jumlah Kajian Dampak Kependudukan yang tersusun	1 kali pertemuan @ 30 peserta	10,000,000
						Pengembangan Model Solusi Strategis Pengendalian Dampak Kependudukan	Pengembangan Model Solusi Strategis Pengendalian Dampak Kependudukan	1 kali pertemuan @ 30 peserta	10,000,000
						Pengukuran dan Perhitungan Indikator Kerentanan Dampak Kependudukan (Early Warning System/Peringatan Dini)	Jumlah Kajian Indikator Kerentanan Dampak Kependudukan (<i>Early Warning System/Peringatan Dini</i>) yang disusun	1 kali pertemuan @ 30 peserta	10,000,000
						Membentuk Rumah Data Kependudukan di Kampung KB untuk memperkuat Integrasi Program KKBPK di Sektor lain	Jumlah Rumah Data Kependudukan di Kampung KB Untuk Memperkuat Integrasi Program KKBPK di Sektor Lain yang dibentuk	114 kali pertemuan @ 30 peserta	427,500,000
						Pembinaan dan Pengawasan Penyelenggaraan	Jumlah peserta Pembinaan dan Pengawasan	12 kali pertemuan @ 30 peserta	60,000,000

PROGRAM	INDIKATOR KINERJA PROG	TARGET DAN SATUAN (%)	KEGIATAN	INDIKATOR KINERJA KEG.	TARGET DAN SATUAN	SUB KEGIATAN	INDIKATOR KINERJA SUB KEG.	TARGET DAN SATUAN	PAGU SUB KEGIATAN			
						Sistem Informasi Keluarga	Penyelenggaraan Sistem Informasi Keluarga					
						Pemanfaatan Data Hasil Pemutakhiran Data Keluarga	Jumlah data hasil pemutakhiran data keluarga yang dimanfaatkan	1 kali pertemuan @ 30 peserta	10,000,000			
						Penyediaan Data dan Informasi Keluarga	Jumlah data dan informasi keluarga yang disediakan	1 kali pertemuan @ 30 peserta	10,000,000			
						Pembinaan dan Pengawasan Pencatatan dan Pelaporan Program KKBPK	Jumlah peserta pembinaan Pencatatan dan Pelaporan Program KKBPK	6 kali pertemuan @ 30 peserta	30,000,000			
PEMBINAAN KELUARGA BERENCANA (KB)	Prevalensi peserta KB Aktif	62.54%	Pelaksanaan Advokasi, Komunikasi, Informasi dan Edukasi (KIE) Pengendalian Penduduk dan KB sesuai Kearifan Budaya Lokal	Persentase Pendewasaan Usia Pernikahan	%	Pelaksanaan Mekanisme Operasional Program KKBPK melalui Rapat Koordinasi Kecamatan (Rakorcam), Rapat Koordinasi Desa (Rakordes), dan Mini Lokakarya (Minilok)	Jumlah peserta Rapat Koordinasi Kecamatan (Rakorcam), Rapat Koordinasi Desa (Rakordes), dan Mini Lokakarya (Minilok)	72 kali pertemuan @ 30 peserta	310,000,000			
	Unmeetneed	8%				Pengelolaan operasional dan sarana di balai penyuluhan KKBPK	Jumlah sarana operasional dan sarana di balai penyuluhan KKBPK	24 Paket Bahan Pembinaan Pencegahan Stunting	360,000,000			
	Menurunnya angka kelahiran/TFR					Pengendalian Program KKBPK	Jumlah Advokasi Pengendalian Program KKBPK	1 kali pertemuan @ 30 peserta	10,000,000			
	Strata Kampung KB					Advokasi Program KKBPK kepada Stakeholder dan Mitra Kerja	Jumlah Advokasi Program KKBPK kepada Stakeholder dan Mitra Kerja	2 kali pertemuan @ 30 peserta	20,000,000			
						Komunikasi, Informasi dan Edukasi (KIE) Program KKBPK	Jumlah Penyuluhan Program KKBPK yang dilaksanakan	144 kali pertemuan @ 30 peserta	600,000,000			

PROGRAM	INDIKATOR KINERJA PROG	TARGET DAN SATUAN (%)	KEGIATAN	INDIKATOR KINERJA KEG.	TARGET DAN SATUAN	SUB KEGIATAN	INDIKATOR KINERJA SUB KEG.	TARGET DAN SATUAN	PAGU SUB KEGIATAN
						Sesuai Kearifan Budaya Lokal			
						Penyediaan dan Distribusi Sarana KIE Program KKBPK	Jumlah Sarana KIE Program KKBPK yang disediakan dan didistribusikan	24 paket KIE	120,000,000
						Promosi dan KIE Program KKBPK Melalui Media Massa Cetak dan Elektronik Serta Media Luar Ruang	Jumlah Promosi & KIE melalui media luar ruang yang dilaksanakan	5 paket (baliho, banner, x banner, leaflet, umbul-umbul)	200,000,000
						Pelaksanaan Hari Keluarga Nasional (Harganas)	Peserta Pelaksanaan Hari Keluarga Nasional (Harganas)	4 kali seminar @ 50 peserta	50,000,000
						Penggunaan Media Massa Cetak, Elektronik dan Media Lainnya Sesuai Kearifan Budaya Lokal Dalam Pencitraan Program KKBPK	Jumlah Penggunaan Media Massa Cetak, Elektronik dan Media Lainnya Sesuai Kearifan Budaya Lokal Dalam Pencitraan Program KKBPK	1 paket	50,000,000
			Pendayagunaan Tenaga Penyuluh KB/ Petugas Lapangan KB (PKB/PLKB)	Jumlah IMP berkembang	IMP	Pembinaan IMP dan Program KKBPK di lini lapangan oleh PKB/PLKB	Jumlah IMP Berkembang 150 IMP	144 kali pertemuan @ 30 peserta	640,000,000
						Penguatan pelaksanaan Penyuluhan, Penggerakan, Pelayanan dan Pengembangan Program KKBPK untuk Petugas Keluarga Berencana/ Penyuluh Lapangan Keluarga Berencana (PKB/PLKB)	Jumlah IMP Berkembang 150 IMP	2 kali pertemuan @ 150 PKB	50,000,000

PROGRAM	INDIKATOR KINERJA PROG	TARGET DAN SATUAN (%)	KEGIATAN	INDIKATOR KINERJA KEG.	TARGET DAN SATUAN	SUB KEGIATAN	INDIKATOR KINERJA SUB KEG.	TARGET DAN SATUAN	PAGU SUB KEGIATAN
						Penggerakan Kader Institusi Masyarakat Pedesaan (IMP)	Jumlah IMP Berkembang 150 IMP	330 desa @ 4 orang	1,584,000,000
			Pengendalian dan Pendistribusian Kebutuhan Alat dan Obat Kontrasepsi Serta Pelaksanaan Pelayanan KB Di Daerah Kabupaten/Kota	Persentase pemenuhan alat dan obat kontrasepsi yang didistribusikan ke fasilitas pelayanan kesehatan	%	Pengendalian Pendistribusian Alat dan Obat Kontrasepsi dan Sarana Penunjang Pelayanan KB Ke Fasilitas Kesehatan Termasuk Jaringan dan Jejaringnya	Prosentase Pendistribusian Alat dan Obat Kontrasepsi sesuai Standar	24 Kecamatan	100,000,000
						Peningkatan Kompetensi Pengelola dan Petugas Logistik Alat dan Obat Kontrasepsi Serta Sarana Penunjang Pelayanan KB	Jumlah peserta pelatihan Pengelola dan Petugas Logistik Alokon serta sarana penunjang pelayanan KB	24 Kecamatan	50,000,000
						Peningkatan Kesertaan Penggunaan Metode Kontrasepsi Jangka Panjang (MKJP)	Jumlah peserta Pembinaan dan Fasilitasi Pergerakan Metode Kontrasepsi Jangka Panjang (MKJP)	24 Kecamatan	1,000,000,000
						Penyediaan Dukungan Ayoman Komplikasi Berat dan Kegagalan Penggunaan MKJP	Jumlah biaya pengganti tidak bekerja bagi peserta kontrasepsi mantap (MOP/MOW)	24 Kecamatan	150,000,000
							Jumlah biaya medis habis pakai bagi peserta KB untuk pelayanan KB bergerak	24 Kecamatan	
						Penyusunan Rencana Kebutuhan Alat dan Obat Kontrasepsi (Alokon) dan Sarana Penunjang Pelayanan KB	Jumlah Balai KB yang menyusun rencana Kebutuhan Alkon dan Sarana Penunjang Pelayanan KB	24 Kecamatan	10,000,000

PROGRAM	INDIKATOR KINERJA PROG	TARGET DAN SATUAN (%)	KEGIATAN	INDIKATOR KINERJA KEG.	TARGET DAN SATUAN	SUB KEGIATAN	INDIKATOR KINERJA SUB KEG.	TARGET DAN SATUAN	PAGU SUB KEGIATAN
						Penyediaan Sarana Penunjang Pelayanan KB	Jumlah Sarana Penunjang Pelayanan KB yang disediakan	24 Kecamatan	500,000,000
						Pembinaan Pasca Pelayanan Bagi Peserta KB	Jumlah Peserta KB Pembinaan Pasca Pelayanan	24 Kecamatan	15,000,000
						Pembinaan Pelayanan Keluarga Berencana dan Kesehatan Reproduksi di Fasilitas Kesehatan Termasuk Jaringan dan Jejaringnya	Jumlah Peserta Pembinaan Pelayanan Keluarga Berencana dan Kesehatan Reproduksi di Fasilitas Kesehatan termasuk Jaringan dan Jejaringnya	24 Kecamatan	15,000,000
						Promosi dan Konseling Kesehatan Reproduksi, Serta Hak-Hak Reproduksi di Fasilitas Kesehatan dan Kelompok Kegiatan	Jumlah Promosi dan Konseling Kespro serta Hak hak Reproduksi di Fasilitas Kesehatan dan Kelompok Kegiatan yang dilaksanakan	24 Kecamatan	50,000,000
						Peningkatan Kompetensi Tenaga Pelayanan Keluarga Berencana dan Kesehatan Reproduksi	Jumlah peserta Pelatihan Kompetensi Tenaga Pelayanan Keluarga Berencana dan Kesehatan Reproduksi	24 Kecamatan	50,000,000
						Dukungan Operasional Pelayanan KB Bergerak	Jumlah Sarana Prasarana Pelayanan KB Mobile yang disediakan	24 Kecamatan	25,000,000
						Promosi dan Konseling KB Pasca Persalinan dan Pasca Keguguran	Jumlah Peserta Sosialisasi KB Pasca Persalinan dan Pasca Keguguran	24 Kecamatan	75,000,000
					Jumlah Promosi KB Pasca Persalinan dan Pasca Keguguran yang dilaksanakan		24 Kecamatan		
					JumlahKonseling KB Pasca Persalinan dan		24 Kecamatan		

PROGRAM	INDIKATOR KINERJA PROG	TARGET DAN SATUAN (%)	KEGIATAN	INDIKATOR KINERJA KEG.	TARGET DAN SATUAN	SUB KEGIATAN	INDIKATOR KINERJA SUB KEG.	TARGET DAN SATUAN	PAGU SUB KEGIATAN
							Pasca Keguguran yang dilaksanakan		
						Peningkatan Kesertaan KB Pria	Jumlah peserta peningkatan penggunaan Metode Kontrasepsi KB Pria (Vasektomi)	24 Kecamatan	75,000,000
			Pemberdayaan dan Peningkatan Peran Serta Organisasi Kemasyarakatan Tingkat Daerah Kabupaten/Kota Dalam Pelaksanaan Pelayanan dan Pembinaan Kesertaan Ber-KB	Persentase kampung KB yang mendapat pelayanan dan pembinaan kesertaan ber-KB	%	Penguatan Peran serta Organisasi Kemasyarakatan dan Mitra Kerja Lainnya dalam Pelaksanaan Pelayanan dan Pembinaan Kesertaan Ber-KB	Jumlah MOU terkait penguatan peran Organisasi Kemasyarakatan dan Mitra Kerja Lainnya dalam Pelaksanaan Pelayanan dan Pembinaan Kesertaan Ber-KB	24 Kecamatan	20,000,000
						Integrasi Pembangunan Lintas Sektor di Kampung KB	Jumlah kerjasama dengan stakeholder dalam Program KKBPK di Kampung KB yang terjalin	24 Kecamatan	20,000,000
						Pelaksanaan dan Pengelolaan Program KKBPK di Kampung KB	Jumlah Program KKBPK di Kampung KB yang terlaksana dan terkelola	24 Kecamatan	75,000,000
						Pembinaan Terpadu Kampung KB	Jumlah peserta Pembinaan Terpadu Kampung KB	24 Kecamatan	75,000,000
PEMBERDAYAAN DAN PENINGKATAN KELUARGA SEJAHTERA (KS)	Persentase Permasalahan keluarga yang terselesaikan		Pelaksanaan Pembangunan Keluarga Melalui Pembinaan Ketahanan dan Kesejahteraan Keluarga	Persentase kelompok ketahanan dan kesejahteraan keluarga yang dibina	%	Pembentukan Kelompok Ketahanan dan Kesejahteraan Keluarga (Bina Keluarga Balita (BKB), Bina Keluarga Remaja (BKR), Pusat Informasi dan Koseling Remaja (PIK-R) Bina Keluarga Lansia (BKL), Unit Peningkatan Pendapatan Keluarga	Jumlah Kelompok Ketahanan dan Kesejahteraan Keluarga (Bina Keluarga Balita (BKB), Bina Keluarga Remaja (BKR), Pusat Informasi dan Konseling Remaja (PIK-R) Bina Keluarga Lansia (BKL), Unit Peningkatan Pendapatan Keluarga Sejahtera (UPPKS) dan	24 Kecamatan	100,000,000

PROGRAM	INDIKATOR KINERJA PROG	TARGET DAN SATUAN (%)	KEGIATAN	INDIKATOR KINERJA KEG.	TARGET DAN SATUAN	SUB KEGIATAN	INDIKATOR KINERJA SUB KEG.	TARGET DAN SATUAN	PAGU SUB KEGIATAN
						Sejahtera (UPPKS) dan Pemberdayaan Ekonomi Keluarga	Pemberdayaan Ekonomi Keluarga yang direvitalisasi		
						Pengadaan Sarana Kelompok Kegiatan Ketahanan dan Kesejahteraan Keluarga (BKB, BKR, BKL, PPPKS, PIK-R dan Pemberdayaan Ekonomi Keluarga/UPPKS)	Jumlah Sarana Kelompok Kegiatan Ketahanan dan Kesejahteraan Keluarga (BKB, BKR, BKL, PPPKS, PIK-R dan Pemberdayaan Ekonomi Keluarga/UPPKS) yang diadakan	24 Kecamatan	50,000,000
						Orientasi dan Pelatihan Teknis Pengelola Ketahanan dan Kesejahteraan Keluarga (BKB, BKR, BKL, PPPKS, PIK-R dan Pemberdayaan Ekonomi Keluarga/UPPKS)	Jumlah peserta Orientasi dan Pelatihan Teknis Pengelola Ketahanan dan Kesejahteraan Keluarga (BKB, BKR, BKL, PPPKS, PIK-R dan Pemberdayaan Ekonomi Keluarga/UPPKS)	24 Kecamatan	50,000,000
						Orientasi/Pelatihan Teknis Pelaksana/Kader Ketahanan dan Kesejahteraan Keluarga (BKB, BKR, BKL, PPPKS, PIK-R dan Pemberdayaan Ekonomi Keluarga/UPPKS)	Jumlah peserta Orientasi/Pelatihan Teknis Pelaksana/Kader Ketahanan dan Kesejahteraan Keluarga (BKB, BKR, BKL, PPPKS, PIK-R dan Pemberdayaan Ekonomi Keluarga/UPPKS)	24 Kecamatan	50,000,000
						Penyediaan Biaya Operasional Bagi Pengelola dan Pelaksana (Kader) Ketahanan dan Kesejahteraan Keluarga (BKB, BKR,	Jumlah Biaya Operasional bagi Pengelola dan Pelaksana (Kader) Ketahanan dan Kesejahteraan Keluarga (BKB, BKR, BKL, PPPKS, PIK-R dan	24 Kecamatan	75,000,000

PROGRAM	INDIKATOR KINERJA PROG	TARGET DAN SATUAN (%)	KEGIATAN	INDIKATOR KINERJA KEG.	TARGET DAN SATUAN	SUB KEGIATAN	INDIKATOR KINERJA SUB KEG.	TARGET DAN SATUAN	PAGU SUB KEGIATAN
						BKL, PPPKS, PIK-R dan Pemberdayaan Ekonomi Keluarga/UPPKS)	Pemberdayaan Ekonomi Keluarga/UPPKS yang disediakan		
						Penyediaan Biaya Operasional Bagi Kelompok Kegiatan Ketahanan dan Kesejahteraan Keluarga (BKB, BKR, BKL, PPPKS, PIK-R dan Pemberdayaan Ekonomi Keluarga/UPPKS)	Jumlah Biaya Operasional bagi Kelompok Kegiatan Ketahanan dan Kesejahteraan Keluarga (BKB, BKR, BKL, PPPKS, PIK-R dan Pemberdayaan Ekonomi Keluarga/UPPKS) yang disediakan	24 Kecamatan	75,000,000
						Promosi dan Sosialisasi Kelompok Kegiatan Ketahanan dan Kesejahteraan Keluarga (BKB, BKR, BKL, PPPKS, PIK-R dan Pemberdayaan Ekonomi Keluarga/UPPKS)	Jumlah Promosi dan Sosialisasi Kelompok Kegiatan Ketahanan dan Kesejahteraan Keluarga (BKB, BKR, BKL, PPPKS, PIK-R dan Pemberdayaan Ekonomi Keluarga/UPPKS) yang dilaksanakan	24 Kecamatan	25,000,000
						Promosi dan Sosialisasi Kelompok Kegiatan Ketahanan dan Kesejahteraan Keluarga (Menjadi Orang Tua Hebat, Generasi Berencana, Kelanjutusiaan Serta Pengelolaan Keuangan Keluarga)	Jumlah Promosi dan Sosialisasi Kelompok Kegiatan Ketahanan dan Kesejahteraan Keluarga (Menjadi Orang Tua Hebat, Generasi Berencana, Kelanjutusiaan serta Pengelolaan Keuangan Keluarga) yang dilaksanakan	24 Kecamatan	25,000,000
						Penyerasian Kebijakan Dalam Pelaksanaan Program yang	Jumlah Kebijakan yang diserasikan dalam Pelaksanaan Program	24 Kecamatan	25,000,000

PROGRAM	INDIKATOR KINERJA PROG	TARGET DAN SATUAN (%)	KEGIATAN	INDIKATOR KINERJA KEG.	TARGET DAN SATUAN	SUB KEGIATAN	INDIKATOR KINERJA SUB KEG.	TARGET DAN SATUAN	PAGU SUB KEGIATAN
						Mendukung Tercapainya IPK	yang Mendukung Tercapainya IPK		
						Penyerdiaan dan Pengembangan Materi IPK	Jumlah Materi IPK yang disediakan	24 Kecamatan	25,000,000
						Advokasi dan Promosi IPK	Jumlah peserta Advokasi dan Promosi IPK	24 Kecamatan	25,000,000
						Sosialisasi IPK	Jumlah Sosialisasi IPK yang terlaksana	24 Kecamatan	25,000,000
						Pelaksanaan Koordinasi Evaluasi Pencapaian IPK	Jumlah Peserta Rakor Evaluasi Pencapaian IPK	24 Kecamatan	25,000,000
			Pelaksanaan dan Peningkatan Peran Serta Organisasi Kemasyarakatan Tingkat Daerah Kabupaten/ Kota dalam Pembangunan Keluarga Melalui Pembinaan Ketahanan dan Kesejahteraan Keluarga	Jumlah kelompok kegiatan yang melakukan pembinaan keluarga melalui 8 fungsi keluarga	Peserta/ Orang/K eluarga/ Lokasi/D esa/Dok umen/Mit ra	Penguatan Kebijakan Daerah dalam Rangka Pemberdayaan dan Peningkatan Peran Serta Organisasi Kemasyarakatan dan Mitra Kerja Lainnya Dalam Pembinaan Ketahanan dan Kesejahteraan Keluarga (BKB, BKR, BKL, PPPKS, PIK-R dan Pemberdayaan Ekonomi Keluarga/Uppks)	Jumlah Dokumen MOU Penguatan Kebijakan Daerah dalam rangka Pemberdayaan dan Peningkatan Peran Serta Organisasi Kemasyarakatan dan Mitra Kerja Lainnya dalam Pembinaan Ketahanan dan Kesejahteraan Keluarga (BKB, BKR, BKL, PPPKS, PIK-R dan Pemberdayaan Ekonomi Keluarga/Uppks) yang tersusun	24 Kecamatan	25,000,000
						Pendayagunaan Mitra Kerja dan Organisasi Kemasyarakatan Dalam Penggerakan Operasional Pembinaan Program Ketahanan dan Kesejahteraan Keluarga (BKB, BKR, BKL, PPPKS, PIK-R	Jumlah Mitra Kerja dan Organisasi Kemasyarakatan Dalam Penggerakan Operasional Pembinaan Program Ketahanan dan Kesejahteraan Keluarga (BKB, BKR, BKL, PPPKS, PIK-R dan	24 Kecamatan	25,000,000

PROGRAM	INDIKATOR KINERJA PROG	TARGET DAN SATUAN (%)	KEGIATAN	INDIKATOR KINERJA KEG.	TARGET DAN SATUAN	SUB KEGIATAN	INDIKATOR KINERJA SUB KEG.	TARGET DAN SATUAN	PAGU SUB KEGIATAN
						dan Pemberdayaan Ekonomi Keluarga/UPPKS)	Pemberdayaan Ekonomi Keluarga/UPPKS)		
						Pelaksanaan Peningkatan Kapasitas Mitra dan Organisasi Masyarakat Dalam Pengelolaan Program Ketahanan dan Kesejahteraan Keluarga (BKB, BKR, BKL, PPPKS, PIK-R dan Pemberdayaan Ekonomi Keluarga/UPPKS)	Jumlah peserta Peningkatan Kapasitas Mitra dan Organisasi Masyarakat Dalam Pengelolaan Program Ketahanan dan Kesejahteraan Keluarga (BKB, BKR, BKL, PPPKS, PIK-R dan Pemberdayaan Ekonomi Keluarga/UPPKS)	24 Kecamatan	25,000,000
						Promosi dan Sosialisasi Program Ketahanan dan Kesejahteraan Keluarga bagi Mitra Kerja	Jumlah peserta Peningkatan Kapasitas Mitra dan Organisasi Masyarakat Dalam Pengelolaan Program Ketahanan dan Kesejahteraan Keluarga (BKB, BKR, BKL, PPPKS, PIK-R dan Pemberdayaan Ekonomi Keluarga/UPPKS)	24 Kecamatan	25,000,000
							Jumlah Promosi Program Ketahanan dan Kesejahteraan Keluarga bagi Mitra Kerja yang dilaksanakan	24 Kecamatan	25,000,000
PROGRAM PENUNJANG URUSAN PEMERINTAHAN DAERAH KABUPATEN/KOTA	Nilai SAKIP	82 Nilai	Perencanaan, Penganggaran, dan Evaluasi Kinerja Perangkat Daerah	Nilai Evaluasi SAKIP Perangkat Daerah	82 Nilai	Penyusunan Dokumen Perencanaan Perangkat Daerah	Jumlah dokumen perencanaan yang disusun tepat waktu	11 dokumen	52,565,645

PROGRAM	INDIKATOR KINERJA PROG	TARGET DAN SATUAN (%)	KEGIATAN	INDIKATOR KINERJA KEG.	TARGET DAN SATUAN	SUB KEGIATAN	INDIKATOR KINERJA SUB KEG.	TARGET DAN SATUAN	PAGU SUB KEGIATAN
			Administrasi Keuangan Perangkat Daerah	Jumlah pemenuhan gaji dan tunjangan ASN dan Honorarium Penanggungjawab Pengelola Keuangan	12 bulan	Penyediaan Gaji dan Tunjangan ASN	Jumlah pemenuhan gaji dan tunjangan ASN	12 bulan	3,271,237,161
						Penyediaan Administrasi Pelaksanaan Tugas ASN	Jumlah pemenuhan honorarium Penanggungjawab Pengelola Keuangan	12 bulan	486,494,400
			Administrasi Kepegawaian Perangkat Daerah	Terpenuhinya Layanan Manajemen Kepegawaian	12 bulan	Monitoring, Evaluasi, dan Penilaian Kinerja Pegawai	Jumlah laporan monev dan evaluasi penilaian kinerja pegawai	2 laporan	18,518,220
			Administrasi Umum Perangkat Daerah	Terpenuhinya Layanan Administrasi Umum yang mendukung kelancaran tugas dan fungsi PD	12 bulan	Penyediaan Komponen Instalasi Listrik/Penerangan Bangunan Kantor	Jumlah pemenuhan komponen instalasi listrik/penerangan bangunan kantor	12 bulan	6,286,350
						Penyediaan Peralatan dan Perlengkapan Kantor	Jumlah jenis pengadaan peralatan dan perlengkapan kantor	5 jenis	41,670,510
						Penyediaan Peralatan Rumah Tangga	Jumlah pemenuhan peralatan rumah tangga	12 bulan	3,105,480
						Penyediaan Bahan Logistik Kantor	Jumlah pemenuhan bahan logistik kantor	12 bulan	6,075,510
						Penyediaan Barang Cetakan dan Penggandaan	Jumlah pemenuhan barang cetakan dan penggandaan	12 bulan	61,261,515
						Penyediaan Bahan Bacaan dan Peraturan Perundang-undangan	Jumlah ketersediaan bahan bacaan	12 bulan	8,668,800

PROGRAM	INDIKATOR KINERJA PROG	TARGET DAN SATUAN (%)	KEGIATAN	INDIKATOR KINERJA KEG.	TARGET DAN SATUAN	SUB KEGIATAN	INDIKATOR KINERJA SUB KEG.	TARGET DAN SATUAN	PAGU SUB KEGIATAN
						Penyelenggaraan Rapat Koordinasi dan Konsultasi SKPD	Jumlah rapat koordinasi dan konsultasi SKPD	12 kali	75,925,500
			Pengadaan Barang Milik Daerah Penunjang Urusan Pemerintah Daerah	Terpenuhinya Pengadaan Barang Milik Daerah Urusan Pemerintah Daerah	12 bulan	Pengadaan Peralatan dan Mesin Lainnya	Jumlah jenis pengadaan peralatan dan mesin lainnya	11 jenis	473,302,200
			Penyediaan Jasa Penunjang Urusan Pemerintahan Daerah	Jumlah Penyediaan Jasa Penunjang Urusan Pemerintahan Daerah	12 bulan	Penyediaan Jasa Komunikasi, Sumber Daya Air dan Listrik	Jumlah pemenuhan Jasa Komunikasi, Sumber Daya Air dan Listrik	12 bulan	393,362,865
						Penyediaan Jasa Peralatan dan Perlengkapan Kantor	Jumlah jenis pengadaan stunting	2 jenis	431,658,045
						Penyediaan Jasa Pelayanan Umum Kantor	Jumlah pemenuhan honorarium Non ASN	12 bulan	1,429,230,600
			Pemeliharaan Barang Milik Daerah Penunjang Urusan Pemerintahan Daerah	Jumlah pemeliharaan barang milik daerah	12 bulan	Penyediaan Jasa Pemeliharaan, Biaya Pemeliharaan dan Pajak Kendaraan Perorangan Dinas atau Kendaraan Dinas Jabatan	Jumlah pemenuhan jasa pemeliharaan, biaya pemeliharaan dan pajak kendaraan perorangan Dinas atau Kendaraan Dinas Jabatan	12 bulan	45,033,765
						Penyediaan Jasa Pemeliharaan, Biaya Pemeliharaan, Pajak, dan Perizinan Kendaraan Dinas Operasional atau Lapangan	Jumlah kendaraan yang dipelihara dan dibayar pajaknya	141 unit	124,267,500
						Pemeliharaan Peralatan dan Mesin Lainnya	Jumlah jenis pemeliharaan barang milik daerah	2 jenis	10,427,550

PROGRAM	INDIKATOR KINERJA PROG	TARGET DAN SATUAN (%)	KEGIATAN	INDIKATOR KINERJA KEG.	TARGET DAN SATUAN	SUB KEGIATAN	INDIKATOR KINERJA SUB KEG.	TARGET DAN SATUAN	PAGU SUB KEGIATAN
						Pemeliharaan/Rehabilitasi Gedung Kantor dan Bangunan Lainnya	Jumlah jenis pemeliharaan Barang Milik Daerah Penunjang Urusan Pemerintah Daerah	2 jenis	104,958,000
						Pemeliharaan/Rehabilitasi Sarana dan Prasarana Gedung Kantor atau Bangunan Lainnya	Jumlah jenis pemeliharaan/rehabilitasi sarana dan prasarana gedung kantor atau bangunan lainnya	2 jenis	17,661,000
									17,023,210,616

Inspektorat

Program	Indikator Program	Kegiatan / Sub Keg	Indikator Kegiatan / Sub Keg	2022	
				Target	Pagu Indikatif (Rp)
Program Penunjang Urusan Pemerintahan Daerah Kabupaten/Kota	Nilai Sakip	Perencanaan, Penganggaran, dan Evaluasi Kinerja Perangkat Daerah	Prosentase pemenuhan dokumen perencanaan yang ditindaklanjuti	100%	151,484,550
		Penyusunan Dokumen Perencanaan Perangkat Daerah	Jumlah dokumen perencanaan yang disusun	10 dokumen	93,525,600
		Koordinasi dan Penyusunan Laporan Capaian Kinerja dan Ikhtisar Realisasi Kinerja SKPD	Jumlah koordinasi dan penyusunan laporan capaian kinerja, Ikhtisar realisasi kinerja yang disusun	12 dok laporan capaian kinerja	57,958,950
		Administrasi Keuangan Perangkat Daerah	Prosentase pemenuhan administrasi keuangan perangkat daerah	100%	5,636,113,858
		Penyediaan Gaji dan Tunjangan ASN	Jumlah gaji dan tunjangan ASN yang terbayarkan	38 orang/bulan	5,530,063,858
		Pelaksanaan Penatausahaan dan Pengujian/Verifikasi Keuangan SKPD	Jumlah dokumen penatausahaan yang terverifikasi	12 dokumen	106,050,000
		Administrasi Kepegawaian Perangkat Daerah	Prosentase pemenuhan administrasi kepegawaian perangkat daerah	100%	27,825,000
		Monitoring, Evaluasi, dan Penilaian Kinerja Pegawai	Jumlah monev, evaluasi dan penilaian kinerja yang disusun	2 dokumen/per semester	27,825,000
		Administrasi Umum Perangkat Daerah	Prosentase pemenuhan administrasi umum perangkat daerah	100%	492,133,547
		Penyediaan Komponen Instalasi Listrik/Penerangan Bangunan Kantor	Jumlah penyediaan komponen listrik/Penerangan Bangunan Kantor yang tercukupi	12 kali	6,342,000
		Penyediaan Peralatan dan Perlengkapan Kantor	Jumlah penyediaan peralatan dan perlengkapan kantor yang tercukupi	12 kali	76,023,465
		Penyediaan Peralatan Rumah Tangga	Jumlah penyediaan peralatan rumah tangga yang tercukupi	12 kali	8,926,680
		Penyediaan Bahan Logistik Kantor	Jumlah penyediaan bahan logistik kantor yang tercukupi	12 kali	21,956,760

Program	Indikator Program	Kegiatan / Sub Keg	Indikator Kegiatan / Sub Keg	2022	
				Target	Pagu Indikatif (Rp)
		Penyediaan Barang Cetakan dan Penggandaan	Jumlah penyediaan barang cetakan dan penggandaan yang tercukupi	12 kali	55,260,450
		Penyediaan Bahan Bacaan dan Peraturan Perundang- undangan	Jumlah penyediaan bahan bacaan yang tercukupi	12 kali	12,398,400
		Fasilitasi Kunjungan Tamu	Jumlah kunjungan tamu yang difasilitasi	10 kali kunjungan	12,600,000
		Penyelenggaraan Rapat Koordinasi dan Konsultasi SKPD	Jumlah rapat koordinasi dan konsultasi yang difasilitasi	20 kali	298,625,792
		Pengadaan Barang Milik Daerah Penunjang Urusan Pemerintahan Daerah	Prosentase barang milik daerah yang difasilitasi	100%	334,830,300
		Pengadaan Peralatan dan Mesin Lainnya	Jumlah pengadaan peralatan dan mesin yang dibeli	15 Buah	177,330,300
		Pengadaan Aset Tak Berwujud	Jumlah pengadaan aset tak berwujud yang dibuat	2 pengadaan ATB	157,500,000
		Penyediaan Jasa Penunjang Urusan Pemerintahan Daerah	Prosentase pemenuhan layanan jasa penunjang Urusan Pemerintahan Daerah	100%	668,362,993
		Penyediaan Jasa Komunikasi, Sumber Daya Air dan Listrik	Jumlah Jasa Komunikasi, Sumber Daya Air dan Listrik yang terlayani	12 kali	145,694,833
		Penyediaan Jasa Pelayanan Umum Kantor	Jumlah jasa layanan umum kantor yang terlayani	12 kali	522,668,160
		Pemeliharaan Barang Milik Daerah Penunjang Urusan Pemerintahan Daerah	Prosentase pemeliharaan barang milik daerah yang dilaksanakan	100%	339,394,650
		Penyediaan Jasa Pemeliharaan, Biaya Pemeliharaan dan Pajak Kendaraan Perorangan Dinas atau Kendaraan Dinas Jabatan	Jumlah layanan jasa pemeliharaan pajak kendaraan dinas dan perorangan yang terlayani	12 kali	279,339,900
		Penyediaan Jasa Pemeliharaan, Biaya Pemeliharaan, Pajak, dan Perizinan Kendaraan Dinas Operasional atau Lapangan	Jumlah layanan jasa pemeliharaan pajak kendaraan dinas operasional dan lapangan yang terlayani	12 kali	37,800,000
		Pemeliharaan Peralatan dan Mesin Lainnya	Jumlah pemeliharaan peralatan dan mesin yang dilaksanakan	12 kali	22,254,750

Program	Indikator Program	Kegiatan / Sub Keg	Indikator Kegiatan / Sub Keg	2022	
				Target	Pagu Indikatif (Rp)
Program Penyelenggaraan Pengawasan	Prosentase Peningkatan Sistem Pengawasan Internal	Penyelenggaraan Pengawasan Internal	Prosentase laporan penyelenggaraan pengawasan internal	100%	3,186,845,550
		Pengawasan Kinerja Pemerintah Daerah	Jumlah dokumen pengawasan kinerja Pemerintah Daerah yang dilaksanakan	68 dokumen SPIP	162,880,200
		Pengawasan Keuangan Pemerintah Daerah	Jumlah laporan pengawasan keuangan Pemerintah Daerah yang dilaksanakan	6 laporan	910,154,700
		Reviu Laporan Kinerja	Jumlah laporan review kinerja	2 LHR	195,854,925
		Reviu Laporan Keuangan	Jumlah laporan review keuangan	8 LHR	1,129,593,045
		Pengawasan Desa	Jumlah laporan pengawasan desa yang dilaksanakan	2 laporan	335,604,990
		Kerjasama Pengawasan Internal	Jumlah kerjasama pengawasan internal yang dilaksanakan	12 kali sidak	331,908,150
		Monitoring dan Evaluasi Tindak Lanjut Hasil Pemeriksaan BPK RI dan Tindak Lanjut Hasil Pemeriksaan APIP	Jumlah monev hasil pemeriksaan BPK RI dan APIP yang ditindak lanjuti	20 kali	120,849,540
		Penyelenggaraan Pengawasan dengan Tujuan Tertentu	Prosentase laporan penyelenggaraan pengawasan dengan tujuan tertentu	100%	494,098,500
		Penanganan Penyelesaian Kerugian Negara/Daerah	Jumlah laporan penanganan penyelesaian kerugian negara/daerah yang ditindaklanjuti	10 laporan TPTGR	30,555,000
		Pengawasan Dengan Tujuan Tertentu	Jumlah laporan pengawasan dengan tujuan tertentu yang ditindaklanjuti	40 laporan kasus PDTT	463,543,500
Program Perumusan Kebijakan, Pendampingan dan Asistensi	Prosentase Peningkatan Pengendalian Pelaksanaan Kebijakan KDH	Perumusan Kebijakan Teknis di Bidang Pengawasan dan Fasilitasi Pengawasan	Prosentase perumusan kebijakan teknis di bidang pengawasan dan fasilitasi pengawasan	100%	1,494,670,170
		Perumusan Kebijakan Teknis di Bidang Pengawasan	Jumlah Bimtek dalam rangka perumusan kebijakan teknis di bidang pengawasan	83 orang	1,400,485,170

Program	Indikator Program	Kegiatan / Sub Keg	Indikator Kegiatan / Sub Keg	2022	
				Target	Pagu Indikatif (Rp)
		Perumusan Kebijakan Teknis di Bidang Fasilitasi Pengawasan	Jumlah pelatihan di kantor sendiri dalam rangka fasilitasi pengawasan	60 orang/jam	94,185,000
		Pendampingan dan Asistensi	Prosentase pendampingan dan asistensi	100%	472,211,040
		Pendampingan dan Asistensi Urusan Pemerintahan Daerah	Jumlah pendampingan dan asistensi urusan pemerintahan daerah	2 kali pendampingan	117,693,345
		Pendampingan, Asistensi, Verifikasi, dan Penilaian Reformasi Birokrasi	Jumlah pendampingan, asistensi, verifikasi dan penilaian reformasi birokrasi	5 kali pendampingan	171,887,100
		Koordinasi, Monitoring dan Evaluasi serta Verifikasi Pencegahan dan Pemberantasan Korupsi	Jumlah monev terkait pencegahan dan pemberantasan korupsi	1 kali monev	30,654,225
		Pendampingan, Asistensi dan Verifikasi Penegakan Integritas	Jumlah koordinasi dalam rangka penegakan integritas	5 kali koordinasi	151,976,370

Badan Pengelolaan Keuangan dan Aset

PROGRAM	INDIKATOR KINERJA PROG	TARGET DAN SATUAN	KEGIATAN	INDIKATOR KINERJA KEG.	TARGET DAN SATUAN	SUB KEGIATAN	INDIKATOR KINERJA SUB KEG.	TARGET DAN SATUAN	PAGU SUB KEGIATAN
PERENCANAAN, PENGANGGARAN, DAN EVALUASI KINERJA PERANGKAT DAERAH	Perencanaan, Penganggaran, dan Evaluasi Kinerja Perangkat Daerah		Perencanaan, Penganggaran, dan Evaluasi Kinerja Perangkat Daerah	Penyusunan Dokumen Perencanaan Perangkat Daerah	100%	Penyusunan Dokumen Perencanaan Perangkat Daerah	Jumlah Dokumen Perencanaan yang Tersusun	6 dok	100,000,000
						Koordinasi dan Penyusunan Dokumen RKA-SKPD	Jumlah Dokumen RKA SKPD yang Tersusun	3 dok	65,000,000
						Koordinasi dan Penyusunan Dokumen Perubahan RKA-SKPD	Jumlah Dokumen Perubahan RKA SKPD yang Tersusun	2 dok	45,000,000
						Koordinasi dan Penyusunan DPA-SKPD	Jumlah Dokumen DPA SKPD yang Tersusun	3 dok	45,000,000
						Koordinasi dan Penyusunan DPA-SKPD Perubahan	Jumlah Dokumen Perubahan DPA SKPD yang Tersusun	2 dok	35,000,000
						Koordinasi dan Penyusunan Laporan Capaian Kinerja dan Ikhtisar Realisasi Kinerja SKPD	Jumlah Laporan Capaian Kinerja dan Ikhtisar Realisasi Kinerja SKPD yang Tersusun	12 dok	85,000,000
						Evaluasi Kinerja Perangkat Daerah	Jumlah Evaluasi Kinerja (4Triwulan)	12 dok	100,000,000
						Penyediaan Gaji dan Tunjangan ASN	0	12 bln	-
ADMINISTRASI KEUANGAN PERANGKAT DAERAH	Administrasi Keuangan Perangkat Daerah		Administrasi Keuangan Perangkat Daerah	Penyediaan Gaji dan Tunjangan ASN	90%	Penyediaan Administrasi Pelaksanaan Tugas ASN	Jumlah Penyediaan Gaji dan Tunjangan ASN	12 kali	47,000,000,000
						Koordinasi dan Penyusunan Laporan Keuangan Akhir Tahun SKPD	Jumlah Penyediaan Administrasi Pelaksanaan Tugas ASN	12 kali	50,000,000

PROGRAM	INDIKATOR KINERJA PROG	TARGET DAN SATUAN	KEGIATAN	INDIKATOR KINERJA KEG.	TARGET DAN SATUAN	SUB KEGIATAN	INDIKATOR KINERJA SUB KEG.	TARGET DAN SATUAN	PAGU SUB KEGIATAN
						Pengelolaan dan Penyiapan Bahan Tanggapan Pemeriksaan	Jumlah Koordinasi dan Penyusunan Laporan Keuangan Akhir Tahun SKPD	12 kali	45,000,000
		57%				Koordinasi dan Penyusunan Laporan Keuangan Bulanan/Triwulanan/Semesteran SKPD	Jumlah Koordinasi dan Penyusunan Laporan Keuangan Bulanan/Triwulanan/Semesteran SKPD	12 kali	50,000,000
			Administrasi Barang Milik Daerah pada Perangkat Daerah	Penyusunan Perencanaan Kebutuhan Barang Milik Daerah SKPD	90%	Penyusunan Perencanaan Kebutuhan Barang Milik Daerah SKPD	Jumlah Penyusunan Perencanaan Kebutuhan Barang Milik Daerah SKPD	4 Jenis	-
ADMINISTRASI BARANG MILIK DAERAH PADA PERANGKAT DAERAH	Administrasi Barang Milik Daerah pada Perangkat Daerah					Pengamanan Barang Milik Daerah SKPD	Jumlah Pengamanan Barang Milik Daerah SKPD	4 Jenis	20,000,000
						Rekonsiliasi dan Penyusunan Laporan Barang Milik Daerah pada SKPD	Jumlah Rekonsiliasi dan Penyusunan Laporan Barang Milik Daerah pada SKPD	12 bln	20,000,000
						Penatausahaan Barang Milik Daerah pada SKPD	Jumlah Penatausahaan Barang Milik Daerah pada SKPD	4 Jenis	50,000,000
			Administrasi Kepegawaian Perangkat Daerah	Pengadaan Pakaian Dinas Beserta Atribut Kelengkapannya	90%	Pengadaan Pakaian Dinas Beserta Atribut Kelengkapannya	Jumlah Pengadaan Pakaian Dinas Beserta Atribut Kelengkapannya	90 buah	-
ADMINISTRASI KEPEGAWAIAN PERANGKAT DAERAH	Administrasi Kepegawaian Perangkat Daerah					Pendataan dan Pengolahan Administrasi Kepegawaian	Jumlah Pendataan dan Pengolahan Administrasi Kepegawaian	90 orang	150,000,000
						Monitoring, Evaluasi, dan Penilaian Kinerja Pegawai	jumlah Monitoring, Evaluasi, dan Penilaian Kinerja Pegawai	12 kali	50,000,000

PROGRAM	INDIKATOR KINERJA PROG	TARGET DAN SATUAN	KEGIATAN	INDIKATOR KINERJA KEG.	TARGET DAN SATUAN	SUB KEGIATAN	INDIKATOR KINERJA SUB KEG.	TARGET DAN SATUAN	PAGU SUB KEGIATAN
						Pendidikan dan Pelatihan Pegawai Berdasarkan Tugas dan Fungsi	Jumlah ASN yang Mengikuti Diklat	20 org	50,000,000
			Administrasi Umum Perangkat Daerah	Penyediaan Komponen Instalasi Listrik/Penerangan Bangunan Kantor	90%	Penyediaan Komponen Instalasi Listrik/Penerangan Bangunan Kantor	Jumlah Penyediaan Komponen Instalasi Listrik/Penerangan Bangunan Kantor	12 kali	-
ADMINISTRASI UMUM PERANGKAT DAERAH	Administrasi Umum Perangkat Daerah					Penyediaan Peralatan dan Perlengkapan Kantor	Jumlah Penyediaan Peralatan dan Perlengkapan Kantor	12 kali	50,000,000
						Penyediaan Peralatan Rumah Tangga	Jumlah Penyediaan Peralatan Rumah Tangga	5 Jenis	50,000,000
						Penyediaan Bahan Logistik Kantor	Pemenuhan Penyediaan Bahan Logistik Kantor	12 bln	50,000,000
						Penyediaan Barang Cetak dan Penggandaan	Jumlah Penyediaan Barang Cetak dan Penggandaan	4 Jenis	50,000,000
						Penyediaan Bahan Bacaan dan Peraturan Perundang-undangan	Jumlah Fasilitas Kunjungan Tamu	18 kali	150,000,000
						Penyelenggaraan Rapat Koordinasi dan Konsultasi SKPD	Jumlah Penyelenggaraan Rapat Koordinasi dan Konsultasi SKPD	30 kali	50,000,000
						Penatausahaan Arsip Dinamis pada SKPD	Jumlah Penatausahaan Arsip Dinamis pada SKPD	1 paket	70,000,000
						Dukungan Pelaksanaan Sistem Pemerintahan Berbasis Elektronik pada SKPD	Pemenuhan Dukungan Pelaksanaan Sistem Pemerintahan Berbasis Elektronik pada SKPD	12 kali	150,000,000
						0	0	12 bln	100,000,000

PROGRAM	INDIKATOR KINERJA PROG	TARGET DAN SATUAN	KEGIATAN	INDIKATOR KINERJA KEG.	TARGET DAN SATUAN	SUB KEGIATAN	INDIKATOR KINERJA SUB KEG.	TARGET DAN SATUAN	PAGU SUB KEGIATAN
			Pengadaan Barang Milik Daerah Penunjang Urusan Pemerintah Daerah	Pengadaan Kendaraan Perorangan Dinas atau Kendaraan Dinas Jabatan	90%	Pengadaan Kendaraan Dinas Operasional atau Lapangan	Jumlah Pengadaan Kendaraan Perorangan Dinas atau Kendaraan Dinas Jabatan	2 buah	-
PENGADAAN BARANG MILIK DAERAH PENUNJANG URUSAN PEMERINTAH DAERAH	Pengadaan Barang Milik Daerah Penunjang Urusan Pemerintah Daerah					Pengadaan Mebel	Jumlah Pengadaan Kendaraan Dinas Operasional atau Lapangan	1 buah	500,000,000
						Pengadaan Peralatan dan Mesin Lainnya	Jumlah Pengadaan Mebel	5 buah	100,000,000
						Pengadaan Aset Tetap Lainnya	Jumlah Pengadaan Peralatan dan Mesin Lainnya	8 buah	100,000,000
						Pengadaan Aset Tak Berwujud	Jumlah Pengadaan Aset Tetap Lainnya	4 jenis	200,000,000
						Pengadaan Sarana dan Prasarana Gedung Kantor atau Bangunan Lainnya	Jumlah Pengadaan Aset Tak Berwujud	4 aplikasi	300,000,000
						Pengadaan Sarana dan Prasarana Pendukung Gedung Kantor atau Bangunan Lainnya	Jumlah Pengadaan Sarana dan Prasarana Pendukung Gedung Kantor atau Bangunan Lainnya	4 jenis	100,000,000
			Penyediaan Jasa Penunjang Urusan Pemerintahan Daerah	Penyediaan Jasa Surat Menyurat	90%	Penyediaan Jasa Surat Menyurat	Pemenuhan Penyediaan Jasa Surat Menyurat	12 bln	-
PENYEDIAAN JASA PENUNJANG URUSAN PEMERINTAHAN DAERAH	Penyediaan Jasa Penunjang Urusan Pemerintahan Daerah					Penyediaan Jasa Komunikasi, Sumber Daya Air dan Listrik	Pemenuhan Penyediaan Jasa Komunikasi, Sumber Daya Air dan Listrik	12 bln	45,000,000

PROGRAM	INDIKATOR KINERJA PROG	TARGET DAN SATUAN	KEGIATAN	INDIKATOR KINERJA KEG.	TARGET DAN SATUAN	SUB KEGIATAN	INDIKATOR KINERJA SUB KEG.	TARGET DAN SATUAN	PAGU SUB KEGIATAN
						Penyediaan Jasa Peralatan dan Perlengkapan Kantor	Jumlah Penyediaan Jasa Peralatan dan Perlengkapan Kantor	5 jenis	550,000,000
						Penyediaan Jasa Pelayanan Umum Kantor	Jumlah Penyediaan Jasa Pelayanan Umum Kantor	12 bln	100,000,000
			Pemeliharaan Barang Milik Daerah Penunjang Urusan Pemerintahan Daerah	Penyediaan Jasa Pemeliharaan, Biaya Pemeliharaan dan Pajak Kendaraan Perorangan Dinas atau Kendaraan Dinas Jabatan	90%	Penyediaan Jasa Pemeliharaan, Biaya Pemeliharaan dan Pajak Kendaraan Perorangan Dinas atau Kendaraan Dinas Jabatan	Jumlah Penyediaan Jasa Pemeliharaan, Biaya Pemeliharaan dan Pajak Kendaraan Perorangan Dinas atau Kendaraan Dinas Jabatan	20 buah	-
PEMELIHARAAN BARANG MILIK DAERAH PENUNJANG URUSAN PEMERINTAHAN DAERAH	Pemeliharaan Barang Milik Daerah Penunjang Urusan Pemerintahan Daerah					Penyediaan Jasa Pemeliharaan, Biaya Pemeliharaan, Pajak, dan Perizinan Kendaraan Dinas Operasional atau Lapangan	Jumlah Penyediaan Jasa Pemeliharaan, Biaya Pemeliharaan, Pajak, dan Perizinan Kendaraan Dinas Operasional atau Lapangan	20 buah	280,000,000
						Penyediaan Jasa Pemeliharaan, Biaya Pemeliharaan dan Perizinan Alat Besar	Jumlah Pemeliharaan Mebel	5 kali	240,000,000
						Penyediaan Jasa Pemeliharaan, Biaya Pemeliharaan dan Perizinan Alat Angkutan Darat Tak Bermotor	Jumlah Pemeliharaan Peralatan dan Mesin Lainnya	30kali	35,000,000
						Pemeliharaan Mebel	Jumlah Pemeliharaan Aset Tetap Lainnya	2 kali	24,000,000

PROGRAM	INDIKATOR KINERJA PROG	TARGET DAN SATUAN	KEGIATAN	INDIKATOR KINERJA KEG.	TARGET DAN SATUAN	SUB KEGIATAN	INDIKATOR KINERJA SUB KEG.	TARGET DAN SATUAN	PAGU SUB KEGIATAN
						Pemeliharaan Aset Tetap Lainnya	Jumlah Pemeliharaan Aset Tak Berwujud	2 kali	35,000,000
						Pemeliharaan/Rehabilitasi Gedung Kantor dan Bangunan Lainnya	Jumlah Pemeliharaan/Rehabilitasi i Gedung Kantor dan Bangunan Lainnya	2kali	200,000,000
						Pemeliharaan/Rehabilitasi Sarana dan Prasarana Gedung Kantor atau Bangunan Lainnya	Jumlah Pemeliharaan/Rehabilitasi i Sarana dan Prasarana Gedung Kantor atau Bangunan Lainnya	2 kali	120,000,000
						Koordinasi dan Penyusunan KUA dan PPAS	0	0	-
KOORDINASI DAN PENYUSUNAN RENCANA ANGGARAN DAERAH	Koordinasi dan Penyusunan Rencana Anggaran Daerah		5.Koordinasi dan Penyusunan Rencana Anggaran Daerah	Koordinasi dan Penyusunan KUA dan PPAS	100%	Koordinasi dan Penyusunan Perubahan KUA dan Perubahan PPAS	Jumlah Dokumen KUA dan PPAS yang Tersusun	5 Dokumen	206,000,000
						Koordinasi, Penyusunan dan Verifikasi RKA-SKPD	Jumlah Dokumen KUPA dan PPAS Perubahan yang Tersusun	2 Dokumen	190,000,000
						Koordinasi, Penyusunan dan Verifikasi Perubahan RKA-SKPD	Jumlah Dokumen RKA SKPD yang Tersusun	55 RKA	150,000,000
						Koordinasi, Penyusunan dan Verifikasi DPA-SKPD	Jumlah Dokumen RKAP SKPD yang Tersusun	55 RKAP	125,000,000
						Koordinasi, Penyusunan dan Verifikasi Perubahan DPA-SKPD	Jumlah Koordinasi, Penyusunan dan Verifikasi DPA-SKPD	55 DPA	150,000,000
						Koordinasi dan Penyusunan Peraturan Daerah tentang APBD dan Peraturan Kepala Daerah tentang Penjabaran APBD	Jumlah Koordinasi, Penyusunan dan Verifikasi Perubahan DPA-SKPD	55 DPPA	68,000,000

PROGRAM	INDIKATOR KINERJA PROG	TARGET DAN SATUAN	KEGIATAN	INDIKATOR KINERJA KEG.	TARGET DAN SATUAN	SUB KEGIATAN	INDIKATOR KINERJA SUB KEG.	TARGET DAN SATUAN	PAGU SUB KEGIATAN
						Koordinasi dan Penyusunan Peraturan Daerah tentang Perubahan APBD dan Peraturan Kepala Daerah tentang Penjabaran Perubahan APBD	Jumlah Koordinasi dan Penyusunan Peraturan Daerah tentang APBD dan Peraturan Kepala Daerah tentang Penjabaran APBD	2 Dokumen	342,000,000
						Koordinasi dan Penyusunan Regulasi serta Kebijakan Bidang Anggaran	Jumlah Dokumen Pengendalian dan Penerbitan Anggaran Kas dan SPD (...dok)	2 Dokumen	342,000,000
						Koordinasi Perencanaan Anggaran Pendapatan	Jumlah Koordinasi dan Penyusunan Regulasi serta Kebijakan Bidang Anggaran	5 Dokumen	320,000,000
						Koordinasi Perencanaan Anggaran Belanja Daerah	Jumlah Koordinasi Perencanaan Anggaran Pendapatan	5 kali	95,000,000
						Koordinasi Perencanaan Anggaran Pembiayaan	Jumlah Koordinasi Perencanaan Anggaran Belanja Daerah	5 kali	100,000,000
						Pembinaan Penganggaran Daerah Pemerintah Kabupaten/Kota	Jumlah Koordinasi Perencanaan Anggaran Pembiayaan	5 kali	80,000,000
						0	Jumlah Pembinaan Penganggaran Daerah Pemerintah Kabupaten/Kota	5 kali	90,000,000
						Koordinasi dan Pengelolaan Kas Daerah	0	0	-
KOORDINASI DAN PENGELOLAAN PERBENDAHARAAN DAERAH	Koordinasi dan Pengelolaan Perbendaharaan Daerah		5.Koordinasi dan Pengelolaan Perbendaharaan Daerah	Koordinasi dan Pengelolaan Kas Daerah	0%	Pengelolaan Sisa Lebih Perhitungan Anggaran Tahun Sebelumnya	Jumlah Laporan Pengelolaan Kas Daerah	100 laporan	250,000,000
						Penyiapan, Pelaksanaan Pengendalian dan Penerbitan Anggaran Kas dan SPD	Jumlah Dokumen Pengendalian dan Penerbitan Anggaran Kas dan SPD	220 Dok SPD	105,000,000

PROGRAM	INDIKATOR KINERJA PROG	TARGET DAN SATUAN	KEGIATAN	INDIKATOR KINERJA KEG.	TARGET DAN SATUAN	SUB KEGIATAN	INDIKATOR KINERJA SUB KEG.	TARGET DAN SATUAN	PAGU SUB KEGIATAN
						Penatausahaan Pembiayaan Daerah	Jumlah Dokumen Penatausahaan Pembiayaan Daerah	50 dok	85,000,000
						Koordinasi, Fasilitasi, Asistensi, Sinkronisasi, Supervisi, Monitoring dan Evaluasi Pengelolaan Dana Perimbangan dan Dana Transfer Lainnya	Jumlah Dokumen Pelaporan Dana Perimbangan yang Harus di penuhi ke DJPK	50 dok	95,000,000
						Koordinasi, Pelaksanaan Kerjasama dan Pemantauan Transaksi Non Tunai dengan Lembaga Keuangan Bank dan Lembaga Keuangan Bukan Bank	Jumlah Dokumen perjanjian Kerjasama dan Pemantauan Transaksi Non Tunai dengan Lembaga Keuangan Bank dan Lembaga Keuangan Bukan Bank	10 dok	250,000,000
						Koordinasi dan Penyusunan Laporan Realisasi Penerimaan dan Pengeluaran Kas Daerah, Laporan Aliran Kas, dan Pelaksanaan Pemungutan/Pemotongan dan Penyetoran Perhitungan Pihak Ketiga (PFK)	Jumlah Berita Acara Rekonsiliasi Pajak Pusat yang di setorkan ke RKUN	2 BA	95,000,000
						Koordinasi Pelaksanaan Piutang dan Utang Daerah yang Timbul Akibat Pengelolaan Kas, Pelaksanaan Analisis Pembiayaan dan Penempatan Uang Daerah sebagai Optimalisasi Kas	Jumlah Laporan Utang Piutang dan Penempatan Uang Daerah	12 laporan	175,000,000

PROGRAM	INDIKATOR KINERJA PROG	TARGET DAN SATUAN	KEGIATAN	INDIKATOR KINERJA KEG.	TARGET DAN SATUAN	SUB KEGIATAN	INDIKATOR KINERJA SUB KEG.	TARGET DAN SATUAN	PAGU SUB KEGIATAN
						Rekonsiliasi Data Penerimaan dan Pengeluaran Kas serta Pemungutan dan Pemotongan Atas SP2D dengan Instansi Terkait	Jumlah Berita Acara Rekonsiliasi Data Penerimaan dan Pengeluaran Kas serta Pemungutan dan Pemotongan Atas SP2D dengan Instansi Terkait	12 BA	120,000,000
						Penyusunan Petunjuk Teknis Administrasi Keuangan yang Berkaitan dengan Penerimaan dan Pengeluaran Kas serta Penatausahaan dan Pertanggungjawaban Sub Kegiatan	Jumlah Laporan Deteksi Dini	660 laporan	95,000,000
						Pembinaan Penatausahaan Keuangan Pemerintah Kabupaten/Kota	Jumlah Pembinaan Penatausahaan Keuangan Pemerintah Kabupaten/Kota	4 kali	425,000,000
						0	0	0	155,000,000
			5.Koordinasi dan Pelaksanaan Akuntansi dan Pelaporan Keuangan Daerah	Koordinasi Pelaksanaan Akuntansi Penerimaan dan Pengeluaran Kas Daerah	80%	Koordinasi Pelaksanaan Akuntansi Penerimaan dan Pengeluaran Kas Daerah	Jumlah Pelaksanaan Pembinaan Akuntansi Penerimaan dan Pengeluaran Kas Daerah	12 kali	-
KOORDINASI DAN PELAKSANAAN AKUNTANSI DAN PELAPORAN KEUANGAN DAERAH	Koordinasi dan Pelaksanaan Akuntansi dan Pelaporan Keuangan Daerah					Rekonsiliasi dan Verifikasi Aset, Kewajiban, Ekuitas, Pendapatan, Belanja, Pembiayaan, Pendapatan-LO dan Beban	Jumlah Rekonsiliasi dan Verifikasi Aset, Kewajiban, Ekuitas, Pendapatan, Belanja, Pembiayaan, Pendapatan - Lo Beban dan BLUD	12 kali	120,000,000

PROGRAM	INDIKATOR KINERJA PROG	TARGET DAN SATUAN	KEGIATAN	INDIKATOR KINERJA KEG.	TARGET DAN SATUAN	SUB KEGIATAN	INDIKATOR KINERJA SUB KEG.	TARGET DAN SATUAN	PAGU SUB KEGIATAN
						Koordinasi Penyusunan Laporan Pertanggungjawaban Pelaksanaan APBD Bulanan, Triwulanan dan Semesteran	Jumlah Koordinasi Pertanggungjawaban Pelaksanaan APBD Bulanan, Triwulanan dan Semesteran	12 kali	190,000,000
						Konsolidasi Laporan Keuangan SKPD, BLUD dan Laporan Keuangan Pemerintah Daerah	Jumlah Konsolidasi Laporan Keuangan SKPD, BLUD dan Laporan Keuangan Pemerintah Daerah	6 kali	150,000,000
						Koordinasi dan Penyusunan Rancangan Peraturan Daerah tentang Pertanggungjawaban Pelaksanaan APBD Provinsi dan Rancangan Peraturan Kepala Daerah tentang Penjabaran Pertanggungjawaban Pelaksanaan APBD Kabupaten/Kota	Jumlah Perda dan Perkada tentang Pertanggungjawaban Pelaksanaan APBD Kabupaten	2dok	95,000,000
						Penyusunan Tanggapan/Tindak Lanjut terhadap LHP BPK atas Laporan Pertanggungjawaban Pelaksanaan APBD	Jumlah Dokumen Tanggapan/Tindak Lanjut terhadap LHP BPK atas Laporan Pertanggungjawaban Pelaksanaan APBD	1 dok	380,000,000
						Penyusunan Analisis Laporan Pertanggungjawaban Pelaksanaan APBD	Jumlah Laporan Pertanggungjawaban Pelaksanaan APBD	1 dok	75,000,000
						Penyusunan Kebijakan dan Panduan Teknis Operasional Penyelenggaraan Akuntansi Pemerintah Daerah	Jumlah Dokumen Kebijakan dan Panduan Teknis Operasional Penyelenggaraan Akuntansi Pemerintah Daerah	1 dok	95,000,000

PROGRAM	INDIKATOR KINERJA PROG	TARGET DAN SATUAN	KEGIATAN	INDIKATOR KINERJA KEG.	TARGET DAN SATUAN	SUB KEGIATAN	INDIKATOR KINERJA SUB KEG.	TARGET DAN SATUAN	PAGU SUB KEGIATAN
						Penyusunan Sistem dan Prosedur Akuntansi dan Pelaporan Keuangan Pemerintah Daerah	Jumlah Regulasi Sistem dan Prosedur Akuntansi dan Pelaporan Keuangan Pemerintah Daerah yang Tersusun	1 dok	95,000,000
						Pembinaan Akuntansi, Pelaporan dan Pertanggungjawaban Pemerintah Kabupaten/Kota	Jumlah Pembinaan Akuntansi, Pelaporan dan Pertanggungjawaban Pemerintah Daerah terhadap OPD	6 kali	250,000,000
						.12 Pembinaan Pengelolaan Keuangan BLUD Kabupaten/Kota	Jumlah Pembinaan Pengelolaan Keuangan BLUD Kabupaten/Kota	2 kali	150,000,000
						.13 Koordinasi dan Penyusunan Statistik Keuangan Pemerintahan Daerah	-	0	95,000,000
			5.Penunjang Urusan Kewenangan Pengelolaan Keuangan Daerah	Analisis Perencanaan dan Pelaksanaan Pembayaran Cicilan Pokok dan Bunga Pinjaman Pemerintah Daerah	100%	0	Jumlah Pembayaran Cicilan Pokok dan Bunga , biaya provisi dan biaya pengelolaan Pinjaman Pemerintah Daerah	0.16	75,000,000
						Analisis Perencanaan dan Pelaksanaan Pembayaran Cicilan Pokok dan Bunga Pinjaman Pemerintah Daerah	Jumlah Penyaluran Bantuan Keuangan (DD, ADD dan BK)	325 desa	-
PENUNJANG URUSAN KEWENANGAN PENGELOLAAN KEUANGAN DAERAH	Penunjang Urusan Kewenangan Pengelolaan Keuangan Daerah					Analisis Perencanaan dan Penyaluran Bantuan Keuangan	Jumlah Pengelolaan Dana Darurat dan Mendesak	1	25,000,000,000

PROGRAM	INDIKATOR KINERJA PROG	TARGET DAN SATUAN	KEGIATAN	INDIKATOR KINERJA KEG.	TARGET DAN SATUAN	SUB KEGIATAN	INDIKATOR KINERJA SUB KEG.	TARGET DAN SATUAN	PAGU SUB KEGIATAN
						Pengelolaan Dana Darurat dan Mendesak	Jumlah Pengelolaan Dana Bagi Hasil Kabupaten /Kota (Bagi Hasil Pajak dan Retribusi Daerah)	325 desa	575,000,000,000
						Pengelolaan Dana Bagi Hasil Kabupaten/Kota	0	0	20,000,000,000
PENGELOLAAN DATA DAN IMPLEMENTASI SISTEM INFORMASI PEMERINTAH DAERAH LINGKUP KEUANGAN DAERAH	Pengelolaan Data dan Implementasi Sistem Informasi Pemerintah Daerah Lingkup Keuangan Daerah		5.Pengelolaan Data dan Implementasi Sistem Informasi Pemerintah Daerah Lingkup Keuangan Daerah	Implementasi dan Pemeliharaan Sistem Informasi Pemerintah Daerah Bidang Keuangan Daerah	90%	0	Jumlah Implementasi dan Pemeliharaan Sistem Informasi bidang Keuangan	3 aplikasi	8,000,000,000
						Implementasi dan Pemeliharaan Sistem Informasi Pemerintah Daerah Bidang Keuangan Daerah	0	0	-
PENGELOLAAN BARANG MILIK DAERAH	Pengelolaan Barang Milik Daerah		5.Pengelolaan Barang Milik Daerah	Penyusunan Standar Harga	57,1 %	Implementasi dan Pemeliharaan Sistem Informasi Pemerintah Daerah Bidang Keuangan Daerah	Jumlah Buku Standar Harga Satuan Harga yang tersusun	1 Buku	120,000,000
						0	Jumlah Buku Standar Kebutuhan Barang Milik Daerah yang tersusun	1 Buku	-
						Penyusunan Standar Harga	Jumlah Berita Acara (BA) Desk, Evaluasi dan Verifikasi Rencana Kebutuhan Barang Milik Daerah OPD	88 BA	290,000,000

PROGRAM	INDIKATOR KINERJA PROG	TARGET DAN SATUAN	KEGIATAN	INDIKATOR KINERJA KEG.	TARGET DAN SATUAN	SUB KEGIATAN	INDIKATOR KINERJA SUB KEG.	TARGET DAN SATUAN	PAGU SUB KEGIATAN
						Penyusunan Standar Barang Milik Daerah dan Standar Kebutuhan Barang Milik Daerah	Jumlah Berita Acara (BA) Desk, Evaluasi dan Verifikasi Perubahan Rencana Kebutuhan Barang Milik Daerah OPD	88 BA	30,000,000
						Penyusunan Perencanaan Kebutuhan Barang Milik Daerah	Jumlah OPD yang melakukan Penatausahaan Barang Milik Daerah sesuai dengan ketentuan dan perundang-undangan yang berlaku	88 BA	30,000,000
						Penyusunan Kebijakan Pengelolaan Barang Milik Daerah	Jumlah Berita Acara (BA) Inventarisasi Barang Milik Daerah yang terlaksana	88 BA	30,000,000
						Penatausahaan Barang Milik Daerah	Jumlah Pengajuan Sertifikat Tanah Pemkab Probolinggo	1000 buah	530,000,000
						Inventarisasi Barang Milik Daerah	Jumlah dokumen appraisal yang tersusun	10 dok	10,000,000
						Pengamanan Barang Milik Daerah	Jumlah Berita Acara (BA) Pengawasan dan Pengendalian Pengelolaan BMD yang terlaksana	10 BA	900,000,000
						Penilaian Barang Milik Daerah	Jumlah Berita Acara (BA) Pengawasan dan Pengendalian Pemindahtanganan Barag Milik Daerah yang terlaksana	7 BA	320,000,000
						Pengawasan dan Pengendalian Pengelolaan Barang Milik Daerah	Jumlah Berita Acara (BA) Rekonsiliasi Barang Milik Daerah yang terlaksana	264 BA	150,000,000

PROGRAM	INDIKATOR KINERJA PROG	TARGET DAN SATUAN	KEGIATAN	INDIKATOR KINERJA KEG.	TARGET DAN SATUAN	SUB KEGIATAN	INDIKATOR KINERJA SUB KEG.	TARGET DAN SATUAN	PAGU SUB KEGIATAN
						Optimalisasi Penggunaan, Pemanfaatan, Pemindahtanganan, Pemusnahan, dan Penghapusan Barang Milik Daerah	Jumlah Kertas Kerja Laporan Barang Milik Daerah Tahunan	88 KK	90,000,000
						Rekonsiliasi dalam rangka Penyusunan Laporan Barang Milik Daerah	Jumlah Pembinaan Pengelolaan Barang Milik Daerah yang terlaksana	6 kali	80,000,000
						Penyusunan Laporan Barang Milik Daerah	0	0	140,000,000
						Pembinaan Pengelolaan Barang Milik Daerah Pemerintah Kabupaten/Kota			
						Perencanaan pengelolaan pajak daerah	Jumlah Dokumen Analisa dan Pengembangan Pajak Daerah	1 dok	-
KEGIATAN PENGELOLAAN PENDAPATAN DAERAH	Persentase Peningkatan Pendapatan Pajak dan Retribusi Daerah					Analisa dan Pengembangan Pajak Daerah, serta Penyusunan Kebijakan Pajak Daerah.	Jumlah Penyuluhan dan penyerbarluasan Kebijakan ttg Pendapatan Daerah	24 kali	250,000,000
						Penyuluhan dan Penyebarluasan Kebijakan Pajak Daerah	Jumlah Pemasangan Sarpras dan Pengembangan IT Pajak	20 buah	600,000,000
						Penyediaan Sarana dan Prasarana Pengelolaan Pajak Daerah	Dokumen Data dan Pendaftaran Objek Pajak Daerah	1 dok	250,000,000
						Pendataan dan Pendaftaran Objek Pajak Daerah	Jumlah Dokumen Basic Data Pajak Daerah	1 dok	1,500,000,000
						Pengolahan, Pemeliharaan, dan Pelaporan Basis Data Pajak Daerah	Jumlah Ketetapan yang Terverifikasi PBBP2 dan BPHTB	501.500 SPPT/SS PD	250,000,000

PROGRAM	INDIKATOR KINERJA PROG	TARGET DAN SATUAN	KEGIATAN	INDIKATOR KINERJA KEG.	TARGET DAN SATUAN	SUB KEGIATAN	INDIKATOR KINERJA SUB KEG.	TARGET DAN SATUAN	PAGU SUB KEGIATAN
						Penilaian Pajak Bumi dan Bangunan Perdesaan dan Perkotaan (PBBP2) serta Bea Perolehan Hak atas Tanah dan Bangunan (BPHTB)	Jumlah Penetapan Surat Ketetapan Pajak/PBB P2 yang tercetak	5000 WP	250,000,000
						Penetapan Wajib Pajak Daerah	Peningkatan SDM Pelayanan dan Konsultasi pajak Daerah	2 Paket	750,000,000
						Pelayanan dan Konsultasi Pajak Daerah	Jumlah Dokumen Penelitian dan Verifikasi Data Pelaporan Pajak Daerah	9 Objek pajak	250,000,000
						Penelitian dan Verifikasi Data Pelaporan Pajak Daerah	Prosentase Jumlah Piutang Pajak yang Tertagih dari Wajib Pajak yang Belum Lunas Bayar	0.9	250,000,000
						Penagihan Pajak Daerah	Prosentase Penyelesaian Keberatan Pajak Daerah	0.9	250,000,000
						Pengendalian, Pemeriksaan dan Pengawasan Pajak Daerah	Jumlah Monitoring dan Pengawasan terhadap Wajib Pajak/Wajib Retribusi	24 kali	600,000,000
						Pembinaan dan Pengawasan Pengelolaan Retribusi Daerah	Jumlah Pembinaan dan Pengawasan Pengelolaan Retribusi Daerah	24 kali	250,000,000
									697,607,000,000

BAB VI

KINERJA PENYELENGGARAAN PEMERINTAH DAERAH

Penetapan indikator kinerja daerah bertujuan untuk memberi gambaran tentang ukuran keberhasilan pencapaian visi dan misi kepala daerah dan wakil kepala daerah yang ditetapkan menjadi Indikator Kinerja Utama (IKU) daerah dan indikator kinerja penyelenggaraan pemerintahan daerah yang ditetapkan menjadi Indikator Kinerja Kunci (IKK) pada akhir periode masa jabatan, sebagai berikut:

6.1. Penetapan Indikator Kinerja Utama

Capaian dan target Indikator Kinerja Utama berdasarkan RPJMD Kabupaten Probolinggo Tahun 2018-2023, sebagai berikut:

Tabel 6.1.
Indikator Kinerja Utama Kabupaten Probolinggo Tahun 2020 – 2022

NO.	IKU	SATUAN	REALISASI 2020	TARGET 2021	TARGET 2022
1	INDEKS KETENTRAMAN MASYARAKAT	%	1,02	1,33	1,34
2	INDEKS PEMBANGUNAN MANUSIA	%	66,07	66,76	67,3
3	TINGKAT PENGANGGURAN TERBUKA	%	4,86	3,25	3
4	TINGKAT KEMISKINAN	Indeks	18,61	17,21	16,71
5	INDEKS PEMBANGUNAN GENDER	Indeks	85,30	85,58	85,81
6	INDEKS REFORMASI BIROKRASI	Indeks	65	64,50	65,50
7	PERTUMBUHAN EKONOMI	%	- 2,12	1,64	2,83
8	KOEFISIEN GINI	Indeks	0,36	0,37	0,37
9	INDEKS KETERJANGKAUAN LAYANAN INFRASTRUKTUR(IKLI)	Indeks	65,97	65,38	65,995

6.2. Penetapan Indikator Kinerja Penyelenggaraan Pemerintahan Daerah

Target indikator kinerja daerah berdasarkan Perubahan RPJMD Kabupaten Probolinggo Tahun 2018-2023 diperlihatkan pada Tabel 6.2, sebagai berikut:

No	Aspek/Fokus/Bidang Urusan/Indikator Kinerja Pembangunan Daerah	Target Capaian				
		2018	2019	2020	2021	2022
II	ASPEK PELAYANAN UMUM					
	Urusan Kebudayaan					
1	Indeks Kerukunan Umat Beragama	73,5	74,5	75,0	75,5	76
	Urusan Pendidikan					
2	Indeks Pendidikan	0.53	0.54	0.54	0.55	0.55
	Indeks Pembangunan Litarasi Masyarakat	N/A	N/A	N/A	21	13
	Urusan Kesehatan					
3	Indeks Kesehatan	0,05	0.72	0.73	0.74	0.75
	Urusan Sosial					
4	Persentase Penurunan PPKS	1,8	N/A	0.057	2.82	3
	Urusan Pemerintahan Umum					
5	Indeks Pengelolaan Keuangan Daerah	N/A	N/A	N/A	70-80	70-80
6	Nikai SAKIP	70,12	71,5	72,41	81	82
7	Indeks Profesionalitas ASN	75	74	50,46	61	62
8	Indeks Kepuasan Masyarakat	78	84,92	85,78	82	82
9	Indeks SPBE	1,8	2,58	2,7	3,1	3,4
10	Indeks Desa Membangun	0,63	0,68	0,70	0,72	0,74
	Urusan Pekerjaan Umum dan Penataan Ruang					
11	Indeks Pembangunan Infrastruktur	N/A	N/A	N/A	1,83	1,88
	Urusan Perumahan dan Permukiman					
14	Persentase Kawasan Pemukiman Layak	70	71,03	71.08	71.50	72.00
15	Kesesuaian Pemanfaatan Ruang terhadap	74	74,1	70,22	74,3	74,4

No	Aspek/Fokus/Bidang Urusan/Indikator Kinerja Pembangunan Daerah	Target Capaian				
		2018	2019	2020	2021	2022
	Rencana Tata Ruang					
	Urusan Lingkungan Hidup					
16	Indeks Kualiatas Lingkungan Hidup (IKLH)	69,85	61,31	63,4	70,76	70,99
	Urusan Tenaga Kerja					
17	Tingkat Kesempatan Kerja	95,85	96,23	95,14	94,92	94,32
	Urusan Penanggulangan Bencana					
18	Indeks Ketahanan Daerah	N/A	N/A	0,55	0,56	0,57
	Urusan Penanaman Modal					
19	Persentase Realisasi Investasi	88,23	70	93,15	89,42	89,87
	Urusan Pengendalian Penduduk dan Keluarga Berencana					
20	Laju Pertumbuhan Penduduk	0,1	0,55	0,5	0,1	0,1
	Urusan Pemberdayaan Perempuan dan Perlindungan Anak					
21	Indeks Pemberdayaan Gender (IDG)	84,86	84,95	85,30	85,58	85,81
	Urusan Ketentraman dan Ketertiban Umum					
22	Indeks Kerukunan Umat Beragama	73,5	71,5	76,67	75,5	76
23	Persentase Penurunan Kasus Ketentraman Dan Ketertiban umum	1,00	0,56	1,02	1,03	1,04
	Urusan Indakop					
24	Indeks Pembangunan Ekonomi	N/A	N/A	N/A	0,49	0,50
25	Indeks Daya Beli	0,75	0,73	0,73	0,73	0,73
	Urusan Pariwisata					
26	Pengeluaran Wisatawan	N/A	N/A	N/A	16,37	17,11

No	Aspek/Fokus/Bidang Urusan/Indikator Kinerja Pembangunan Daerah	Target Capaian				
		2018	2019	2020	2021	2022
					Milliar	Milliar
	Urusan Pangan					
27	Skor Pola Pangan Harapan	72	74,5	75	76,9	78,1
III	ASPEK DAYASAING					
	Urusan Pertanian dan Perikanan					
28	Nilai Tukar Petani	N/A	N/A	N/A	105,56	107,66

BAB VI PENUTUP

RKPD Tahun 2022 disusun sebagai pedoman dalam penyusunan KUA PPAS, selanjutnya sebagai dasar dalam penyusunan RKA-PD dan R-APBD 2022. Hal-hal lain yang secara substansial terjadi perubahan pada tahun berjalan dalam penyelenggaraan pemerintahan dan pembangunan tahun 2022, akan dilakukan penyesuaian-penyesuaian dengan tetap berlandaskan pada amanat Peraturan Daerah Nomor 08 Tahun 2008 tentang Rencana Pembangunan Jangka Panjang Daerah (RPJPD) Kabupaten Probolinggo Tahun 2005 - 2025 dan Peraturan Daerah Nomor 6 Tahun 2019 tentang Rencana Pembangunan Jangka Menengah Daerah (RPJM Daerah) Kabupaten Probolinggo Tahun 2018 -2023 yang merupakan bagian tidak terpisahkan dari Peraturan Bupati ini.

Sebagai upaya sinkronisasi, sinergitas, dan integrasi pelaksanaan Perubahan RKPD Kabupaten Probolinggo Tahun 2022, maka ditetapkan kaidah-kaidah pelaksanaan sebagai berikut :

1. Seluruh Perangkat Daerah Kabupaten Probolinggo dan pelaku pembangunan berkewajiban melaksanakan program dan kegiatan yang sesuai dengan Perubahan RKPD Tahun 2022 dengan proporsional dan sebaik-baiknya.
2. Dalam rangka sinkronisasi, sinergitas dan integrasi pelaksanaan program dan kegiatan pembangunan yang pendanaannya bersumber dari APBD, APBN/BLN/PHLN dan sumber-sumber lainnya yang sah, maka setiap Perangkat Daerah harus menindaklanjutinya dengan menyusun dan mensinkronisasi Renja Perangkat Daerah dengan Perubahan RKPD Tahun 2022 yang kemudian akan dijadikan dasar pelaksanaan rencana kegiatan tahun 2022 pada Perangkat Daerah masing-masing.
3. Seluruh program/kegiatan dalam Perubahan RKPD Tahun 2022 dapat dilaksanakan sesuai dengan kemampuan perolehan pembiayaan pembangunan dari sumber-sumber pendapatan daerah.
4. Pencapaian Indikator Makro Pembangunan Daerah tidak saja ditentukan oleh pemenuhan rencana pelaksanaan kegiatan-kegiatan bersumber dana

pendapatan daerah, tapi juga ditentukan oleh dana-dana pembangunan lain yang berasal dari masyarakat, dunia usaha serta stakeholder pembangunan lainnya, disamping itu mempertimbangkan kondisi Pandemi COVID - 19 yang memerlukan perhatian cukup serius, karena menimbulkan korban jiwa serta kerugian material dan telah berdampak pada aspek sosial, ekonomi, dan kesejahteraan masyarakat,

Demikian Rencana Kerja Pemerintah Daerah (RKPD) Kabupaten Probolinggo Tahun 2022 yang merupakan dasar penyusunan Kebijakan Umum APBD dan Rancangan Anggaran Pendapatan dan Belanja Daerah (RAPBD) Kabupaten Probolinggo Tahun Anggaran 2022.

BUPATI PROBOLINGGO



Hj. P. TANTRIANA SARI, SE