



GUBERNUR KALIMANTAN UTARA

PERATURAN GUBERNUR KALIMANTAN UTARA

NOMOR 31 TAHUN 2022

TENTANG

**PENJABARAN PERTANGGUNGJAWABAN PELAKSANAAN ANGGARAN
PENDAPATAN DAN BELANJA DAERAH PROVINSI KALIMANTAN UTARA
TAHUN ANGGARAN 2021**

DENGAN RAHMAT TUHAN YANG MAHA ESA

GUBERNUR KALIMANTAN UTARA,

Menimbang : bahwa untuk melaksanakan ketentuan dalam Pasal 11 Peraturan Daerah Provinsi Kalimantan Utara Nomor 2 Tahun 2022 tentang Pertanggungjawaban Pelaksanaan Anggaran Pendapatan dan Belanja Daerah Tahun Anggaran 2021, maka perlu menetapkan Peraturan Gubernur tentang Penjabaran Pertanggungjawaban Pelaksanaan Anggaran Pendapatan dan Belanja Daerah Tahun Anggaran 2021.

Mengingat :

1. Undang-Undang Nomor 17 tahun 2003 tentang Keuangan Negara (Lembaran Negara Republik Indonesia Tahun 2003 Nomor 47, Tambahan Lembaran Negara Republik Indonesia Nomor 4286);
2. Undang-Undang Nomor 1 Tahun 2004 tentang Perbendaharaan Negara (Lembaran Negara Republik Indonesia Tahun 2004 Nomor 5, Tambahan Lembaran Negara Republik Indonesia Nomor 4355);
3. Undang-Undang Nomor 15 Tahun 2004 tentang Pemeriksaan Pengelolaan dan Tanggung Jawab Keuangan Negara (Lembaran Negara Republik Indonesia Tahun 2004 Nomor 66, Tambahan Lembaran Negara Republik Indonesia Nomor 4400);

4. Undang-Undang Nomor 12 Tahun 2011 tentang Pembentukan Peraturan Perundang-undangan (Lembaran Negara Republik Indonesia Tahun 2011 Nomor 82, Tambahan Lembaran Negara Republik Indonesia Nomor 5234) sebagaimana telah diubah dengan Undang-Undang Nomor 13 Tahun 2022 tentang Perubahan Kedua atas Undang-Undang Nomor 12 Tahun 2011 tentang Pembentukan Peraturan Perundang-Undang (Lembaran Negara Republik Indonesia Tahun 2022 Nomor 143, Tambahan Lembaran Negara Republik Indonesia Nomor 6801);
5. Undang-Undang Nomor 20 Tahun 2012 tentang Pembentukan Provinsi Kalimantan Utara (Lembaran Negara Republik Indonesia 2012 Nomor 229, Tambahan Lembaran Negara Republik Indonesia Nomor 5362);
6. Undang-Undang Nomor 23 Tahun 2014 tentang Pemerintahan Daerah (Lembaran Negara Republik Indonesia Tahun 2014 Nomor 244, Tambahan Lembaran Negara Republik Indonesia Nomor 5587) sebagaimana telah diubah beberapa kali terakhir dengan Undang-Undang Nomor 1 Tahun 2022 tentang Hubungan Keuangan antara Pemerintah Pusat dan Pemerintah Daerah (Lembaran Negara Republik Indonesia Tahun 2022 Nomor 4, Tambahan Lembaran Negara Republik Indonesia Nomor 6757);
7. Peraturan Pemerintah Nomor 56 Tahun 2005 tentang Sistem Informasi Keuangan Daerah (Lembaran Negara Republik Indonesia Tahun 2005 Nomor 138, Tambahan Lembaran Negara Republik Indonesia Nomor 4576); sebagaimana telah diubah dengan Peraturan Pemerintah Nomor 65 Tahun 2010 tentang Perubahan Peraturan Pemerintah Nomor 56 Tahun 2005 tentang Sistem Informasi Keuangan Daerah (Lembaran Negara Republik Indonesia Tahun 2010 Nomor 110, Tambahan Lembaran Negara Republik Indonesia Nomor 5155);

8. Peraturan Pemerintah Nomor 71 Tahun 2010 tentang Standar Akutansi Pemerintahan (Lembaran Negara Republik Indonesia Tahun 2010 Nomor 123, Tambahan Lembaran Negara Republik Indonesia Nomor 5165);
9. Peraturan Pemerintah Nomor 12 Tahun 2019 tentang Pengelolaan Keuangan Daerah, (Lembaran Negara Republik Indonesia Tahun 2019 Nomor 42, Tambahan Lembaran Negara Republik Indonesia Nomor 6322);
10. Peraturan Menteri Dalam Negeri Nomor 77 Tahun 2020 tentang Pedoman Pengelolaan Keuangan Daerah (Berita Negara Republik Indonesia Tahun 2020 Nomor 1781);
11. Peraturan Menteri Dalam Negeri Nomor 64 tahun 2020 tentang Pedoman Penyusunan Anggaran Pendapatan dan Belanja Daerah Tahun Anggaran 2021 (Berita Negara Republik Indonesia Tahun 2020 Nomor 888);
12. Peraturan Daerah Kalimantan Utara Nomor 7 Tahun 2020 tentang Anggaran Pendapatan dan Belanja Daerah Tahun Anggaran 2021 (Lembaran Daerah Tahun 2020 Nomor 7);
13. Peraturan Daerah Kalimantan Utara Nomor 7 Tahun 2021 tentang Perubahan Anggaran Pendapatan dan Belanja Daerah Tahun Anggaran 2021 (Lembaran Daerah Provinsi Kalimantan Utara Tahun 2021 Nomor 7);
14. Peraturan Daerah Kalimantan Utara Nomor 2 Tahun 2022 tentang Pertanggungjawaban Pelaksanaan Anggaran Pendapatan dan Belanja Daerah Tahun Anggaran 2021 (Lembaran Daerah Provinsi Kalimantan Utara Tahun 2022 Nomor 2).

MEMUTUSKAN:

Menetapkan : PERATURAN GUBERNUR TENTANG PENJABARAN
PERTANGGUNGJAWABAN PELAKSANAAN ANGGARAN
PENDAPATAN DAN BELANJA DAERAH PROVINSI KALIMANTAN
UTARA TAHUN ANGGARAN 2021

Pasal 1

Laporan Realisasi Anggaran terdiri atas:

1. Pendapatan:

a. Pendapatan Asli Daerah	Rp	677.803.723.304,94
b. Dana Perimbangan	Rp	1.890.949.863.341,00
c. Lain-Lain Pendapatan Daerah Yang Sah	RP	40.748.257.367,98
Jumlah Pendapatan	Rp	2.609.501.844.013,92

2. Belanja:

a. Belanja Operasi	Rp	1.647.219.558.627,47
1). Belanja Pegawai	Rp	638.555.013.259,27
2). Belanja Barang dan Jasa	Rp	787.157.711.061,20
3). Belanja Subsidi	Rp	21.167.303.205,00
4). Belanja Hibah	Rp	199.114.237.682,00
5). Belanja Bantuan Sosial	Rp	1.225.293.420,00
b. Belanja Modal	Rp	390.900.388.868,39
1). Belanja Modal Tanah	Rp	23.338.573.244,00
2). Belanja Modal Peralatan dan Mesin	Rp	95.562.120.412,00
3). Belanja Modal Gedung dan Bangunan	Rp	173.436.399.485,39
4). Belanja Modal Jalan, Jaringan, dan Irigasi	Rp	76.752.834.826,00
5). Belanja Modal Aset Tetap Lainnya	Rp	21.810.460.901,00
c. Belanja Tidak Terduga	Rp	11.924.306.413,00

d. Belanja Transfer	Rp.	322.601.636.378,20
1). Belanja Bagi Hasil	Rp.	250.853.386.378,20
2). Belanja Bantuan Keuangan	Rp.	71.748.250.000,00
Jumlah Belanja	Rp	2.372.645.890.287,06
Surplus / (Defisit)	Rp	236.855.953.726,86
3. Pembiayaan Daerah		
a. Penerimaan	Rp	47.254.756.068,14
b. Pengeluaran	Rp	21.000.000.000,00
Pembiayaan Netto	Rp	26.254.756.068,14
Sisa Lebih Pembiayaan Anggaran (SilPA)	Rp	263.110.709.795,00

Pasal 2

Ringkasan Laporan Realisasi Anggaran sebagaimana dimaksud dalam Pasal 1 tercantum dalam Lampiran I Peraturan Gubernur ini.

Pasal 3

Ringkasan Laporan Realisasi Anggaran sebagaimana dimaksud dalam Pasal 2 dirinci lebih lanjut kedalam Penjabaran Laporan Realisasi Anggaran.

Pasal 4

Penjabaran Laporan Realisasi Anggaran sebagaimana dimaksud dalam Pasal 3 tercantum dalam Lampiran II Peraturan Gubernur ini.

Pasal 5

Lampiran sebagaimana dimaksud dalam Pasal 2 dan Pasal 4 merupakan bagian yang tidak terpisahkan dari Peraturan Gubernur ini.

Pasal 6

Peraturan Gubernur ini mulai berlaku pada tanggal diundangkan.

Agar setiap orang mengetahuinya, memerintahkan pengundangan Peraturan Gubernur ini dengan penempatannya dalam Berita Daerah Provinsi Kalimantan Utara.

Ditetapkan di Tanjung Selor

Pada tanggal 14 Oktober 2022

GUBERNUR KALIMANTAN UTARA,



ZAINAL ARIFIN PALIWANG

Pasal 5

Lampiran sebagaimana dimaksud dalam Pasal 2 dan Pasal 4 merupakan bagian yang tidak terpisahkan dari Peraturan Gubernur ini.

Pasal 6

Peraturan Gubernur ini mulai berlaku pada tanggal diundangkan.

Agar setiap orang mengetahuinya, memerintahkan pengundangan Peraturan Gubernur ini dengan penempatannya dalam Berita Daerah Provinsi Kalimantan Utara.

Ditetapkan di Tanjung Selor
Pada tanggal 14 Oktober 2022
GUBERNUR KALIMANTAN UTARA,

td

ZAINAL ARIFIN PALIWANG

Diundangkan di Tanjung Selor
pada tanggal 14 Oktober 2022

SEKRETARIS DAERAH PROVINSI KALIMANTAN UTARA,



SURIANSYAH

BERITA DAERAH PROVINSI KALIMANTAN UTARA TAHUN 2022 NOMOR 31



GUBERNUR KALIMANTAN UTARA

PERATURAN GUBERNUR KALIMANTAN UTARA

NOMOR 31 TAHUN 2022

TENTANG

**PENJABARAN PERTANGGUNGJAWABAN PELAKSANAAN ANGGARAN
PENDAPATAN DAN BELANJA DAERAH PROVINSI KALIMANTAN UTARA
TAHUN ANGGARAN 2021**

DENGAN RAHMAT TUHAN YANG MAHA ESA

GUBERNUR KALIMANTAN UTARA,

Menimbang : bahwa untuk melaksanakan ketentuan dalam Pasal 11 Peraturan Daerah Provinsi Kalimantan Utara Nomor 2 Tahun 2022 tentang Pertanggungjawaban Pelaksanaan Anggaran Pendapatan dan Belanja Daerah Tahun Anggaran 2021, maka perlu menetapkan Peraturan Gubernur tentang Penjabaran Pertanggungjawaban Pelaksanaan Anggaran Pendapatan dan Belanja Daerah Tahun Anggaran 2021.

Mengingat :

1. Undang-Undang Nomor 17 tahun 2003 tentang Keuangan Negara (Lembaran Negara Republik Indonesia Tahun 2003 Nomor 47, Tambahan Lembaran Negara Republik Indonesia Nomor 4286);
2. Undang-Undang Nomor 1 Tahun 2004 tentang Perbendaharaan Negara (Lembaran Negara Republik Indonesia Tahun 2004 Nomor 5, Tambahan Lembaran Negara Republik Indonesia Nomor 4355);
3. Undang-Undang Nomor 15 Tahun 2004 tentang Pemeriksaan Pengelolaan dan Tanggung Jawab Keuangan Negara (Lembaran Negara Republik Indonesia Tahun 2004 Nomor 66, Tambahan Lembaran Negara Republik Indonesia Nomor 4400);

4. Undang-Undang Nomor 12 Tahun 2011 tentang Pembentukan Peraturan Perundang-undangan (Lembaran Negara Republik Indonesia Tahun 2011 Nomor 82, Tambahan Lembaran Negara Republik Indonesia Nomor 5234) sebagaimana telah diubah dengan Undang-Undang Nomor 13 Tahun 2022 tentang Perubahan Kedua atas Undang-Undang Nomor 12 Tahun 2011 tentang Pembentukan Peraturan Perundang-Undang (Lembaran Negara Republik Indonesia Tahun 2022 Nomor 143, Tambahan Lembaran Negara Republik Indonesia Nomor 6801);
5. Undang-Undang Nomor 20 Tahun 2012 tentang Pembentukan Provinsi Kalimantan Utara (Lembaran Negara Republik Indonesia 2012 Nomor 229, Tambahan Lembaran Negara Republik Indonesia Nomor 5362);
6. Undang-Undang Nomor 23 Tahun 2014 tentang Pemerintahan Daerah (Lembaran Negara Republik Indonesia Tahun 2014 Nomor 244, Tambahan Lembaran Negara Republik Indonesia Nomor 5587) sebagaimana telah diubah beberapa kali terakhir dengan Undang-Undang Nomor 1 Tahun 2022 tentang Hubungan Keuangan antara Pemerintah Pusat dan Pemerintah Daerah (Lembaran Negara Republik Indonesia Tahun 2022 Nomor 4, Tambahan Lembaran Negara Republik Indonesia Nomor 6757);
7. Peraturan Pemerintah Nomor 56 Tahun 2005 tentang Sistem Informasi Keuangan Daerah (Lembaran Negara Republik Indonesia Tahun 2005 Nomor 138, Tambahan Lembaran Negara Republik Indonesia Nomor 4576); sebagaimana telah diubah dengan Peraturan Pemerintah Nomor 65 Tahun 2010 tentang Perubahan Peraturan Pemerintah Nomor 56 Tahun 2005 tentang Sistem Informasi Keuangan Daerah (Lembaran Negara Republik Indonesia Tahun 2010 Nomor 110, Tambahan Lembaran Negara Republik Indonesia Nomor 5155);

8. Peraturan Pemerintah Nomor 71 Tahun 2010 tentang Standar Akutansi Pemerintahan (Lembaran Negara Republik Indonesia Tahun 2010 Nomor 123, Tambahan Lembaran Negara Republik Indonesia Nomor 5165);
9. Peraturan Pemerintah Nomor 12 Tahun 2019 tentang Pengelolaan Keuangan Daerah, (Lembaran Negara Republik Indonesia Tahun 2019 Nomor 42, Tambahan Lembaran Negara Republik Indonesia Nomor 6322);
10. Peraturan Menteri Dalam Negeri Nomor 77 Tahun 2020 tentang Pedoman Pengelolaan Keuangan Daerah (Berita Negara Republik Indonesia Tahun 2020 Nomor 1781);
11. Peraturan Menteri Dalam Negeri Nomor 64 tahun 2020 tentang Pedoman Penyusunan Anggaran Pendapatan dan Belanja Daerah Tahun Anggaran 2021 (Berita Negara Republik Indonesia Tahun 2020 Nomor 888);
12. Peraturan Daerah Kalimantan Utara Nomor 7 Tahun 2020 tentang Anggaran Pendapatan dan Belanja Daerah Tahun Anggaran 2021 (Lembaran Daerah Tahun 2020 Nomor 7);
13. Peraturan Daerah Kalimantan Utara Nomor 7 Tahun 2021 tentang Perubahan Anggaran Pendapatan dan Belanja Daerah Tahun Anggaran 2021 (Lembaran Daerah Provinsi Kalimantan Utara Tahun 2021 Nomor 7);
14. Peraturan Daerah Kalimantan Utara Nomor 2 Tahun 2022 tentang Pertanggungjawaban Pelaksanaan Anggaran Pendapatan dan Belanja Daerah Tahun Anggaran 2021 (Lembaran Daerah Provinsi Kalimantan Utara Tahun 2022 Nomor 2).

MEMUTUSKAN:

Menetapkan : PERATURAN GUBERNUR TENTANG PENJABARAN
PERTANGGUNGJAWABAN PELAKSANAAN ANGGARAN
PENDAPATAN DAN BELANJA DAERAH PROVINSI KALIMANTAN
UTARA TAHUN ANGGARAN 2021

Pasal 1

Laporan Realisasi Anggaran terdiri atas:

1. Pendapatan:

a. Pendapatan Asli Daerah	Rp	677.803.723.304,94
b. Dana Perimbangan	Rp	1.890.949.863.341,00
c. Lain-Lain Pendapatan Daerah Yang Sah	RP	40.748.257.367,98
Jumlah Pendapatan	Rp	2.609.501.844.013,92

2. Belanja:

a. Belanja Operasi	Rp	1.647.219.558.627,47
1). Belanja Pegawai	Rp	638.555.013.259,27
2). Belanja Barang dan Jasa	Rp	787.157.711.061,20
3). Belanja Subsidi	Rp	21.167.303.205,00
4). Belanja Hibah	Rp	199.114.237.682,00
5). Belanja Bantuan Sosial	Rp	1.225.293.420,00
b. Belanja Modal	Rp	390.900.388.868,39
1). Belanja Modal Tanah	Rp	23.338.573.244,00
2). Belanja Modal Peralatan dan Mesin	Rp	95.562.120.412,00
3). Belanja Modal Gedung dan Bangunan	Rp	173.436.399.485,39
4). Belanja Modal Jalan, Jaringan, dan Irigasi	Rp	76.752.834.826,00
5). Belanja Modal Aset Tetap Lainnya	Rp	21.810.460.901,00
c. Belanja Tidak Terduga	Rp	11.924.306.413,00

d. Belanja Transfer	Rp.	322.601.636.378,20
1). Belanja Bagi Hasil	Rp.	250.853.386.378,20
2). Belanja Bantuan Keuangan	Rp.	71.748.250.000,00
Jumlah Belanja	Rp	2.372.645.890.287,06
Surplus / (Defisit)	Rp	236.855.953.726,86
3. Pembiayaan Daerah		
a. Penerimaan	Rp	47.254.756.068,14
b. Pengeluaran	Rp	21.000.000.000,00
Pembiayaan Netto	Rp	26.254.756.068,14
Sisa Lebih Pembiayaan Anggaran (SilPA)	Rp	263.110.709.795,00

Pasal 2

Ringkasan Laporan Realisasi Anggaran sebagaimana dimaksud dalam Pasal 1 tercantum dalam Lampiran I Peraturan Gubernur ini.

Pasal 3

Ringkasan Laporan Realisasi Anggaran sebagaimana dimaksud dalam Pasal 2 dirinci lebih lanjut kedalam Penjabaran Laporan Realisasi Anggaran.

Pasal 4

Penjabaran Laporan Realisasi Anggaran sebagaimana dimaksud dalam Pasal 3 tercantum dalam Lampiran II Peraturan Gubernur ini.

Pasal 5

Lampiran sebagaimana dimaksud dalam Pasal 2 dan Pasal 4 merupakan bagian yang tidak terpisahkan dari Peraturan Gubernur ini.

Pasal 6

Peraturan Gubernur ini mulai berlaku pada tanggal diundangkan.

Agar setiap orang mengetahuinya, memerintahkan pengundangan Peraturan Gubernur ini dengan penempatannya dalam Berita Daerah Provinsi Kalimantan Utara.

Ditetapkan di Tanjung Selor
Pada tanggal 14 Oktober 2022
GUBERNUR KALIMANTAN UTARA,



ZAINAL ARIFIN PALIWANG

Pasal 5

Lampiran sebagaimana dimaksud dalam Pasal 2 dan Pasal 4 merupakan bagian yang tidak terpisahkan dari Peraturan Gubernur ini.

Pasal 6

Peraturan Gubernur ini mulai berlaku pada tanggal diundangkan.

Agar setiap orang mengetahuinya, memerintahkan pengundangan Peraturan Gubernur ini dengan penempatannya dalam Berita Daerah Provinsi Kalimantan Utara.

Ditetapkan di Tanjung Selor

Pada tanggal 14 Oktober 2022

GUBERNUR KALIMANTAN UTARA,


ttu

ZAINAL ARIFIN PALIWANG

Diundangkan di Tanjung Selor

pada tanggal 14 Oktober 2022

SEKRETARIS DAERAH PROVINSI KALIMANTAN UTARA,



SURIANSYAH

BERITA DAERAH PROVINSI KALIMANTAN UTARA TAHUN 2022² NOMOR 31



GUBERNUR KALIMANTAN UTARA

PERATURAN GUBERNUR KALIMANTAN UTARA

NOMOR 31 TAHUN 2022

TENTANG

**PENJABARAN PERTANGGUNGJAWABAN PELAKSANAAN ANGGARAN
PENDAPATAN DAN BELANJA DAERAH PROVINSI KALIMANTAN UTARA
TAHUN ANGGARAN 2021**

DENGAN RAHMAT TUHAN YANG MAHA ESA

GUBERNUR KALIMANTAN UTARA,

Menimbang : bahwa untuk melaksanakan ketentuan dalam Pasal 11 Peraturan Daerah Provinsi Kalimantan Utara Nomor 2 Tahun 2022 tentang Pertanggungjawaban Pelaksanaan Anggaran Pendapatan dan Belanja Daerah Tahun Anggaran 2021, maka perlu menetapkan Peraturan Gubernur tentang Penjabaran Pertanggungjawaban Pelaksanaan Anggaran Pendapatan dan Belanja Daerah Tahun Anggaran 2021.

Mengingat :

1. Undang-Undang Nomor 17 tahun 2003 tentang Keuangan Negara (Lembaran Negara Republik Indonesia Tahun 2003 Nomor 47, Tambahan Lembaran Negara Republik Indonesia Nomor 4286);
2. Undang-Undang Nomor 1 Tahun 2004 tentang Perbendaharaan Negara (Lembaran Negara Republik Indonesia Tahun 2004 Nomor 5, Tambahan Lembaran Negara Republik Indonesia Nomor 4355);
3. Undang-Undang Nomor 15 Tahun 2004 tentang Pemeriksaan Pengelolaan dan Tanggung Jawab Keuangan Negara (Lembaran Negara Republik Indonesia Tahun 2004 Nomor 66, Tambahan Lembaran Negara Republik Indonesia Nomor 4400);

4. Undang-Undang Nomor 12 Tahun 2011 tentang Pembentukan Peraturan Perundang-undangan (Lembaran Negara Republik Indonesia Tahun 2011 Nomor 82, Tambahan Lembaran Negara Republik Indonesia Nomor 5234) sebagaimana telah diubah dengan Undang-Undang Nomor 13 Tahun 2022 tentang Perubahan Kedua atas Undang-Undang Nomor 12 Tahun 2011 tentang Pembentukan Peraturan Perundang-Undang (Lembaran Negara Republik Indonesia Tahun 2022 Nomor 143, Tambahan Lembaran Negara Republik Indonesia Nomor 6801);
5. Undang-Undang Nomor 20 Tahun 2012 tentang Pembentukan Provinsi Kalimantan Utara (Lembaran Negara Republik Indonesia 2012 Nomor 229, Tambahan Lembaran Negara Republik Indonesia Nomor 5362);
6. Undang-Undang Nomor 23 Tahun 2014 tentang Pemerintahan Daerah (Lembaran Negara Republik Indonesia Tahun 2014 Nomor 244, Tambahan Lembaran Negara Republik Indonesia Nomor 5587) sebagaimana telah diubah beberapa kali terakhir dengan Undang-Undang Nomor 1 Tahun 2022 tentang Hubungan Keuangan antara Pemerintah Pusat dan Pemerintah Daerah (Lembaran Negara Republik Indonesia Tahun 2022 Nomor 4, Tambahan Lembaran Negara Republik Indonesia Nomor 6757);
7. Peraturan Pemerintah Nomor 56 Tahun 2005 tentang Sistem Informasi Keuangan Daerah (Lembaran Negara Republik Indonesia Tahun 2005 Nomor 138, Tambahan Lembaran Negara Republik Indonesia Nomor 4576); sebagaimana telah diubah dengan Peraturan Pemerintah Nomor 65 Tahun 2010 tentang Perubahan Peraturan Pemerintah Nomor 56 Tahun 2005 tentang Sistem Informasi Keuangan Daerah (Lembaran Negara Republik Indonesia Tahun 2010 Nomor 110, Tambahan Lembaran Negara Republik Indonesia Nomor 5155);

8. Peraturan Pemerintah Nomor 71 Tahun 2010 tentang Standar Akutansi Pemerintahan (Lembaran Negara Republik Indonesia Tahun 2010 Nomor 123, Tambahan Lembaran Negara Republik Indonesia Nomor 5165);
9. Peraturan Pemerintah Nomor 12 Tahun 2019 tentang Pengelolaan Keuangan Daerah, (Lembaran Negara Republik Indonesia Tahun 2019 Nomor 42, Tambahan Lembaran Negara Republik Indonesia Nomor 6322);
10. Peraturan Menteri Dalam Negeri Nomor 77 Tahun 2020 tentang Pedoman Pengelolaan Keuangan Daerah (Berita Negara Republik Indonesia Tahun 2020 Nomor 1781);
11. Peraturan Menteri Dalam Negeri Nomor 64 tahun 2020 tentang Pedoman Penyusunan Anggaran Pendapatan dan Belanja Daerah Tahun Anggaran 2021 (Berita Negara Republik Indonesia Tahun 2020 Nomor 888);
12. Peraturan Daerah Kalimantan Utara Nomor 7 Tahun 2020 tentang Anggaran Pendapatan dan Belanja Daerah Tahun Anggaran 2021 (Lembaran Daerah Tahun 2020 Nomor 7);
13. Peraturan Daerah Kalimantan Utara Nomor 7 Tahun 2021 tentang Perubahan Anggaran Pendapatan dan Belanja Daerah Tahun Anggaran 2021 (Lembaran Daerah Provinsi Kalimantan Utara Tahun 2021 Nomor 7);
14. Peraturan Daerah Kalimantan Utara Nomor 2 Tahun 2022 tentang Pertanggungjawaban Pelaksanaan Anggaran Pendapatan dan Belanja Daerah Tahun Anggaran 2021 (Lembaran Daerah Provinsi Kalimantan Utara Tahun 2022 Nomor 2).

MEMUTUSKAN:

Menetapkan : PERATURAN GUBERNUR TENTANG PENJABARAN
PERTANGGUNGJAWABAN PELAKSANAAN ANGGARAN
PENDAPATAN DAN BELANJA DAERAH PROVINSI KALIMANTAN
UTARA TAHUN ANGGARAN 2021

Pasal 1

Laporan Realisasi Anggaran terdiri atas:

1. Pendapatan:

a. Pendapatan Asli Daerah	Rp	677.803.723.304,94
b. Dana Perimbangan	Rp	1.890.949.863.341,00
c. Lain-Lain Pendapatan Daerah Yang Sah	RP	40.748.257.367,98
Jumlah Pendapatan	Rp	2.609.501.844.013,92

2. Belanja:

a. Belanja Operasi	Rp	1.647.219.558.627,47
1). Belanja Pegawai	Rp	638.555.013.259,27
2). Belanja Barang dan Jasa	Rp	787.157.711.061,20
3). Belanja Subsidi	Rp	21.167.303.205,00
4). Belanja Hibah	Rp	199.114.237.682,00
5). Belanja Bantuan Sosial	Rp	1.225.293.420,00
b. Belanja Modal	Rp	390.900.388.868,39
1). Belanja Modal Tanah	Rp	23.338.573.244,00
2). Belanja Modal Peralatan dan Mesin	Rp	95.562.120.412,00
3). Belanja Modal Gedung dan Bangunan	Rp	173.436.399.485,39
4). Belanja Modal Jalan, Jaringan, dan Irigasi	Rp	76.752.834.826,00
5). Belanja Modal Aset Tetap Lainnya	Rp	21.810.460.901,00
c. Belanja Tidak Terduga	Rp	11.924.306.413,00

d. Belanja Transfer	Rp.	322.601.636.378,20
1). Belanja Bagi Hasil	Rp.	250.853.386.378,20
2). Belanja Bantuan Keuangan	Rp.	71.748.250.000,00
Jumlah Belanja	Rp	2.372.645.890.287,06
Surplus / (Defisit)	Rp	236.855.953.726,86
3. Pembiayaan Daerah		
a. Penerimaan	Rp	47.254.756.068,14
b. Pengeluaran	Rp	21.000.000.000,00
Pembiayaan Netto	Rp	26.254.756.068,14
Sisa Lebih Pembiayaan Anggaran (SilPA)	Rp	263.110.709.795,00

Pasal 2

Ringkasan Laporan Realisasi Anggaran sebagaimana dimaksud dalam Pasal 1 tercantum dalam Lampiran I Peraturan Gubernur ini.

Pasal 3

Ringkasan Laporan Realisasi Anggaran sebagaimana dimaksud dalam Pasal 2 dirinci lebih lanjut kedalam Penjabaran Laporan Realisasi Anggaran.

Pasal 4

Penjabaran Laporan Realisasi Anggaran sebagaimana dimaksud dalam Pasal 3 tercantum dalam Lampiran II Peraturan Gubernur ini.

Pasal 5

Lampiran sebagaimana dimaksud dalam Pasal 2 dan Pasal 4 merupakan bagian yang tidak terpisahkan dari Peraturan Gubernur ini.

Pasal 6



Peraturan Gubernur ini mulai berlaku pada tanggal diundangkan.

Agar setiap orang mengetahuinya, memerintahkan pengundangan Peraturan Gubernur ini dengan penempatannya dalam Berita Daerah Provinsi Kalimantan Utara.

Ditetapkan di Tanjung Selor
Pada tanggal 14 Oktober 2022
GUBERNUR KALIMANTAN UTARA,



ZAINAL ARIFIN PALIWANG

No.	NAMA	JABATAN	PARAF
1	Dr.H.Suriansyah.M.AP	Sekretaris Daerah	
2	Denny Harianto.SE.,M.M	Kepala BKAD	

Pasal 5

Lampiran sebagaimana dimaksud dalam Pasal 2 dan Pasal 4 merupakan bagian yang tidak terpisahkan dari Peraturan Gubernur ini.

Pasal 6

Peraturan Gubernur ini mulai berlaku pada tanggal diundangkan.

Agar setiap orang mengetahuinya, memerintahkan pengundangan Peraturan Gubernur ini dengan penempatannya dalam Berita Daerah Provinsi Kalimantan Utara.

Ditetapkan di Tanjung Selor
Pada tanggal 14 Oktober 2022
GUBERNUR KALIMANTAN UTARA,


ttd

ZAINAL ARIFIN PALIWANG

Diundangkan di Tanjung Selor



pada tanggal 14 Oktober 2022

SEKRETARIS DAERAH PROVINSI KALIMANTAN UTARA,



SURIANSYAH

BERITA DAERAH PROVINSI KALIMANTAN UTARA TAHUN 2022 NOMOR 31



No	NAMA	JABATAN	PARAF
1	Pollymart Syabat, S.Kn, MM	Asisten Administrasi umum	
2	Denny Harianto, S.E, MM	Kepala BKAD	

REKAPITULASI REALISASI BELANJA DAERAH UNTUK KESELARASAN DAN KETERPADUAN URUSAN PEMERINTAHAN DAERAH DAN FUNGSI DALAM KERANGKA PENGELOLAAN KEUANGAN NEGARA TAHUN ANGGARAN 2021

Lampiran C.1 : Peraturan Gubernur Provinsi Kalimantan Utara tentang
 Penjabaran Pertanggungjawaban Pelaksanaan APBD Provinsi
 Kalimantan Utara Tahun Anggaran 2021
 Nomor : 31 Tahun 2022
 Tanggal : 14 Oktober 2022

Kode	Uraian	Operasi		Modal		Tidak Terduga		Transfer	
		Anggaran	Realisasi	Anggaran	Realisasi	Anggaran	Realisasi	Anggaran	Realisasi
1	Belayanan Umum	471.321.318.702,00	392.824.211.715,00	24.524.176.898,00	18.429.344.674,00	14.550.000.000,00	11.924.306.413,00	346.088.446.243,00	322.601.636.378,20
1 01	Statistik	0,00	0,00	0,00	0,00	0,00	0,00	0,00	0,00
1 02	Kearsipan	0,00	0,00	0,00	0,00	0,00	0,00	0,00	0,00
1 03	Komunikasi & Informatika	27.958.853.605,00	25.224.768.378,00	2.871.171.417,00	2.449.851.005,00	0,00	0,00	0,00	0,00
1 04	Persandian	0,00	0,00	0,00	0,00	0,00	0,00	0,00	0,00
1 05	Perencanaan Pembangunan	28.188.029.765,00	18.727.585.640,00	959.256.877,00	878.834.828,00	0,00	0,00	0,00	0,00
1 06	Penelitian dan Pengembangan	0,00	0,00	0,00	0,00	0,00	0,00	0,00	0,00
1 07	Pendidikan dan Pelatihan	12.244.021.229,00	9.793.773.054,00	261.107.217,00	222.927.500,00	0,00	0,00	0,00	0,00
1 08	Keuangan	83.434.599.617,00	62.134.985.498,00	10.075.324.871,00	6.103.985.611,00	14.550.000.000,00	11.824.306.413,00	346.088.446.243,00	322.601.636.378,20
1 09	Kepegawaian	11.171.722.732,00	9.004.681.434,00	425.677.472,00	412.240.132,00	0,00	0,00	0,00	0,00
1 10	Sekretariat Daerah	199.898.856.276,00	175.104.623.812,00	6.056.419.400,00	4.793.440.286,00	0,00	0,00	0,00	0,00
1 11	Sekretariat DPRD	90.249.444.001,00	77.047.839.289,00	1.995.606.474,00	1.883.237.850,00	0,00	0,00	0,00	0,00
1 12	Inspektoral	18.175.791.477,00	15.785.944.812,00	1.879.613.170,00	1.684.927.150,00	0,00	0,00	0,00	0,00
1 13	Kecamatan	0,00	0,00	0,00	0,00	0,00	0,00	0,00	0,00
1 14	Kekhususan	0,00	0,00	0,00	0,00	0,00	0,00	0,00	0,00
2	Ketertiban Umum	35.541.866.570,00	30.070.998.700,00	736.742.751,00	701.066.375,00	0,00	0,00	0,00	0,00
2 01	Kesatuan Bangsa dan Politik Dalam Negeri - Ketertarikan, Ketertiban Umum dan Perlindungan Masyarakat	13.690.959.545,00	11.097.532.576,00	9.011.073,00	0,00	0,00	0,00	0,00	0,00
2 02	Keteraturan, Ketertiban Umum dan Perlindungan Masyarakat	14.265.365.347,00	13.041.727.266,00	0,00	0,00	0,00	0,00	0,00	0,00
2 03	Perlindungan Masyarakat	7.585.541.678,00	5.931.738.858,00	727.731.678,00	701.066.375,00	0,00	0,00	0,00	0,00
3	Ekonomi	232.494.259.141,00	189.222.797.534,27	49.228.043.280,00	30.459.683.879,00	0,00	0,00	0,00	0,00
3 01	Perhubungan	43.534.827.234,00	41.934.247.435,00	8.110.448.347,00	8.033.781.000,00	0,00	0,00	0,00	0,00
3 02	Tanaga Kerja	8.636.937.152,00	7.203.181.168,00	164.895.233,00	163.778.563,00	0,00	0,00	0,00	0,00
3 03	Koperasi, Usaha Kecil, dan Menengah	0,00	0,00	0,00	0,00	0,00	0,00	0,00	0,00
3 04	Penanaman Modal	11.395.442.505,00	9.019.522.160,00	138.740.270,00	110.289.275,00	0,00	0,00	0,00	0,00
3 05	Pembudayaan Masyarakat dan Desa	10.356.989.150,00	8.967.969.387,00	200.449.699,00	184.962.000,00	0,00	0,00	0,00	0,00
3 06	Pertanian	16.568.706.428,00	14.477.396.943,00	274.348.196,00	255.532.928,00	0,00	0,00	0,00	0,00
3 07	Ketuhanan	84.137.247.313,00	48.237.767.591,00	27.873.512.846,00	12.286.529.209,00	0,00	0,00	0,00	0,00
3 08	Energi dan Sumber Daya Mineral	10.411.684.995,00	9.557.979.180,00	3.510.649,00	0,00	0,00	0,00	0,00	0,00
3 09	Kelelahan dan Perikanan	21.031.436.017,00	18.967.920.508,27	12.183.273.402,00	9.174.062.903,00	0,00	0,00	0,00	0,00

Kode	Urutan	Kelompok Belanja									
		Operasi		Modal		Tidak Terduga		Transfer			
		Anggaran	Realisasi	Anggaran	Realisasi	Anggaran	Realisasi	Anggaran	Realisasi	Anggaran	Realisasi
3 10 3	30	Pengdagangan	26.421.098.347,00	21.856.873.164,00	278.864.539,00	240.648.000,00	0,00	0,00	0,00	0,00	0,00
3 11 3	31	Perindustrial	0,00	0,00	0,00	0,00	0,00	0,00	0,00	0,00	0,00
3 12 3	32	Transmigrasi	0,00	0,00	0,00	0,00	0,00	0,00	0,00	0,00	0,00
4		Perindungan Lingkungan Hidup	15.009.016.230,00	13.356.635.169,00	2.644.499.627,00	2.477.412.500,00	0,00	0,00	0,00	0,00	0,00
4 01 1	03	Penataan Ruang	0,00	0,00	0,00	0,00	0,00	0,00	0,00	0,00	0,00
4 02 2	11	Lingkungan Hidup	15.009.016.230,00	13.356.635.169,00	2.644.499.627,00	2.477.412.500,00	0,00	0,00	0,00	0,00	0,00
4 03 2	10	Perumahan	0,00	0,00	0,00	0,00	0,00	0,00	0,00	0,00	0,00
6		Perumahan dan Fasilitas Umum	100.559.871.718,00	92.234.610.567,00	201.762.337.433,00	189.555.177.780,39	0,00	0,00	0,00	0,00	0,00
5 01 1	03	Pekerjaan Umum	100.559.871.718,00	92.234.610.567,00	201.762.337.433,00	189.555.177.780,39	0,00	0,00	0,00	0,00	0,00
5 02 1	04	Perumahan Rakyat dan Kawasan Permukiman	0,00	0,00	0,00	0,00	0,00	0,00	0,00	0,00	0,00
6		Kesehatan	330.903.213.145,00	346.514.233.353,12	38.349.562.643,00	32.029.928.811,00	0,00	0,00	0,00	0,00	0,00
6 01 1	02	Kesehatan	330.903.213.145,00	346.514.233.353,12	38.349.562.643,00	32.029.928.811,00	0,00	0,00	0,00	0,00	0,00
6 02 2	14	Pengendalian Penduduk dan Keluarga Berencana	0,00	0,00	0,00	0,00	0,00	0,00	0,00	0,00	0,00
7		Partisipasi	15.305.776.911,00	13.678.482.141,00	150.951.721,00	136.046.000,00	0,00	0,00	0,00	0,00	0,00
7 01 2	22	Kebudayaan	0,00	0,00	0,00	0,00	0,00	0,00	0,00	0,00	0,00
7 02 3	26	Partisipasi	15.305.776.911,00	13.678.482.141,00	150.951.721,00	136.046.000,00	0,00	0,00	0,00	0,00	0,00
8		Pendidikan	546.986.984.002,00	536.101.998.011,08	136.646.406.110,00	116.648.560.243,00	0,00	0,00	0,00	0,00	0,00
8 01 1	01	Pendidikan	531.102.863.644,00	521.969.648.562,08	136.089.800.741,00	115.081.497.743,00	0,00	0,00	0,00	0,00	0,00
8 02 2	19	Kemudahan dan Olahraga	7.963.942.991,00	7.356.632.674,00	60.882.461,00	58.690.000,00	0,00	0,00	0,00	0,00	0,00
8 03 2	23	Perustakaan	7.920.157.367,00	6.775.716.775,00	499.722.908,00	428.372.500,00	0,00	0,00	0,00	0,00	0,00
9		Perindungan Sosial	48.655.635.022,00	42.643.470.777,00	1.202.600.380,00	1.135.389.266,00	0,00	0,00	0,00	0,00	0,00
9 01 2	12	Administrasi Kependudukan dan Pencatatan Sipil	7.920.680.345,00	7.401.047.829,00	570.733.455,00	555.760.380,00	0,00	0,00	0,00	0,00	0,00
9 02 2	28	Pembudayaan Perempuan dan Perindungan Anak	12.785.982.846,00	11.718.304.160,00	438.832.085,00	406.805.700,00	0,00	0,00	0,00	0,00	0,00
9 03		Perindungan Anak	0,00	0,00	0,00	0,00	0,00	0,00	0,00	0,00	0,00
9 04 1	06	Keluarga Sejahtera-Bantuan Sosial Sosial	14.948.969.626,00	12.429.541.403,00	163.034.880,00	172.823.186,00	0,00	0,00	0,00	0,00	0,00
9 05 2	09	Pangan	0,00	0,00	0,00	0,00	0,00	0,00	0,00	0,00	0,00
9 06		Perindungan Bencana	13.219.102.205,00	11.094.577.388,00	0,00	0,00	0,00	0,00	0,00	0,00	0,00

Nama	Jabatan	Paraf
Dr. H. Sutrisnyah, M.AP.	Sekretaris Daerah	
Denny Hartanto, SE., NLM	Kepala BKAD	

Tanjung Selor, 14 Oktober 2022
Gubernur Kalimantan Utara,
ZAINAL ARIFFIN PALIWANG



Kode	Uraian	Kategori Belanja															
		Operasi		Modal		Tidak Terduga		Transfer									
		Anggaran	Realisasi	Anggaran	Realisasi	Anggaran	Realisasi	Anggaran	Realisasi	Anggaran	Realisasi	Anggaran	Realisasi	Anggaran	Realisasi		
3 10 3	Perdagangan	26.421.098.347,00	21.856.873.164,00	278.864.638,00	240.948.000,00	0,00	0,00	0,00	0,00	0,00	0,00	0,00	0,00	0,00	0,00		
3 11 3	Perindustrian	0,00	0,00	0,00	0,00	0,00	0,00	0,00	0,00	0,00	0,00	0,00	0,00	0,00	0,00		
3 12 3	Transmigrasi	0,00	0,00	0,00	0,00	0,00	0,00	0,00	0,00	0,00	0,00	0,00	0,00	0,00	0,00		
4 01 1	Perindungan Lingkungan Hidup	15.009.016.230,00	13.356.635.169,00	2.644.499.627,00	2.477.412.500,00	0,00	0,00	0,00	0,00	0,00	0,00	0,00	0,00	0,00	0,00		
4 02 2	Perencanaan Ruang	0,00	0,00	0,00	0,00	0,00	0,00	0,00	0,00	0,00	0,00	0,00	0,00	0,00	0,00		
4 03 2	Lingkungan Hidup	15.009.016.230,00	13.356.635.169,00	2.644.499.627,00	2.477.412.500,00	0,00	0,00	0,00	0,00	0,00	0,00	0,00	0,00	0,00	0,00		
5 01 1	Perumahan dan Fasilitas Umum	160.559.871.718,00	92.234.610.567,00	201.762.337.433,00	189.555.177.760,39	0,00	0,00	0,00	0,00	0,00	0,00	0,00	0,00	0,00	0,00		
5 02 1	Pekerjaan Umum	100.559.871.718,00	92.234.610.567,00	201.762.337.433,00	189.555.177.760,39	0,00	0,00	0,00	0,00	0,00	0,00	0,00	0,00	0,00	0,00		
6 01 1	Perumahan Rakyat dan Kawasan Pemukiman	0,00	0,00	0,00	0,00	0,00	0,00	0,00	0,00	0,00	0,00	0,00	0,00	0,00	0,00		
6 02 2	Kesehatan	330.903.213.145,00	346.514.233.353,12	38.349.562.643,00	32.029.928.811,00	0,00	0,00	0,00	0,00	0,00	0,00	0,00	0,00	0,00	0,00		
7 01 2	Kesehatan	330.903.213.145,00	346.514.233.353,12	38.349.562.643,00	32.029.928.811,00	0,00	0,00	0,00	0,00	0,00	0,00	0,00	0,00	0,00	0,00		
7 02 3	Pengendalian Penduduk dan Keluarga Berencana	0,00	0,00	0,00	0,00	0,00	0,00	0,00	0,00	0,00	0,00	0,00	0,00	0,00	0,00		
7 01 2	Parwisata	15.305.776.911,00	13.678.482.141,00	150.951.721,00	136.046.000,00	0,00	0,00	0,00	0,00	0,00	0,00	0,00	0,00	0,00	0,00		
7 02 3	Kebudayaan	0,00	0,00	0,00	0,00	0,00	0,00	0,00	0,00	0,00	0,00	0,00	0,00	0,00	0,00		
7 02 3	Parwisata	15.305.776.911,00	13.678.482.141,00	150.951.721,00	136.046.000,00	0,00	0,00	0,00	0,00	0,00	0,00	0,00	0,00	0,00	0,00		
8 01 1	Pendidikan	546.986.984.002,00	536.101.998.011,08	136.646.406.110,00	115.548.560.243,00	0,00	0,00	0,00	0,00	0,00	0,00	0,00	0,00	0,00	0,00		
8 02 2	Keperguruan dan Olahraga	531.102.883.644,00	521.969.648.562,08	136.088.800.741,00	115.061.487.743,00	0,00	0,00	0,00	0,00	0,00	0,00	0,00	0,00	0,00	0,00		
8 03 2	Perustakaan	7.963.942.991,00	7.356.632.674,00	60.882.461,00	58.690.000,00	0,00	0,00	0,00	0,00	0,00	0,00	0,00	0,00	0,00	0,00		
9 01 2	Perindungan Sosial	7.920.157.367,00	6.775.716.775,00	496.722.908,00	428.372.500,00	0,00	0,00	0,00	0,00	0,00	0,00	0,00	0,00	0,00	0,00		
9 02 2	Administrasi Kependudukan dan Pencatatan Sipil	48.856.635.022,00	42.643.470.777,00	1.202.600.380,00	1.135.389.266,00	0,00	0,00	0,00	0,00	0,00	0,00	0,00	0,00	0,00	0,00		
9 03 2	Perbendaharaan Perempuan dan Perlindungan Anak	7.920.680.345,00	7.401.047.826,00	570.733.455,00	555.760.380,00	0,00	0,00	0,00	0,00	0,00	0,00	0,00	0,00	0,00	0,00		
9 04 1	Keluarga Sejahtera-Bantuan Sosial	12.765.982.846,00	11.718.304.160,00	438.832.065,00	406.805.700,00	0,00	0,00	0,00	0,00	0,00	0,00	0,00	0,00	0,00	0,00		
9 05 2	Sosial	0,00	0,00	0,00	0,00	0,00	0,00	0,00	0,00	0,00	0,00	0,00	0,00	0,00	0,00		
9 06 2	Pangan	14.949.869.626,00	12.429.541.403,00	183.034.860,00	172.823.186,00	0,00	0,00	0,00	0,00	0,00	0,00	0,00	0,00	0,00	0,00		
9 06 2	Peningkatan Berencana	0,00	0,00	0,00	0,00	0,00	0,00	0,00	0,00	0,00	0,00	0,00	0,00	0,00	0,00		
9 06 2	Peningkatan Berencana	13.219.102.205,00	11.094.577.388,00	0,00	0,00	0,00	0,00	0,00	0,00	0,00	0,00	0,00	0,00	0,00	0,00		

Tanjung Selor, 14 Oktober 2022

Gubernur Kalimantan Utara,



ZAINAL ARIFIN PALWANG

Kode	Uraian	Kelompok Belanja									
		Operasi		Modal		Tidak Terduga		Transfer			
		Anggaran	Realisasi	Anggaran	Realisasi	Anggaran	Realisasi	Anggaran	Realisasi	Anggaran	Realisasi
3 10 3 30	Perdagangan	26.421.098.347,00	21.856.873.164,00	278.864.638,00	240.648.000,00	0,00	0,00	0,00	0,00	0,00	0,00
3 11 3 31	Perindustrian	0,00	0,00	0,00	0,00	0,00	0,00	0,00	0,00	0,00	0,00
3 12 3 32	Transmigrasi	0,00	0,00	0,00	0,00	0,00	0,00	0,00	0,00	0,00	0,00
4 01 1 03	Perlindungan Lingkungan Hidup	15.009.016.230,00	13.366.635.169,00	2.644.499.627,00	2.477.412.500,00	0,00	0,00	0,00	0,00	0,00	0,00
4 02 2 11	Penilaian Ruang	0,00	0,00	0,00	0,00	0,00	0,00	0,00	0,00	0,00	0,00
4 03 2 10	Lingkungan Hidup	15.009.016.230,00	13.356.635.169,00	2.644.499.627,00	2.477.412.500,00	0,00	0,00	0,00	0,00	0,00	0,00
5 01 1 03	Pertanahan	100.659.871.718,00	92.284.610.667,00	201.782.337.433,00	189.555.177.780,39	0,00	0,00	0,00	0,00	0,00	0,00
5 02 1 04	Pertanahan dan Fasilitas Umum	100.659.871.718,00	92.284.610.667,00	201.782.337.433,00	189.555.177.780,39	0,00	0,00	0,00	0,00	0,00	0,00
6 01 1 02	Perumahan Rakyat dan Kawasan Pemukiman	330.903.213.145,00	346.514.233.363,12	38.349.562.643,00	32.029.928.811,00	0,00	0,00	0,00	0,00	0,00	0,00
6 02 2 14	Kesehatan	330.903.213.145,00	346.514.233.363,12	38.349.562.643,00	32.029.928.811,00	0,00	0,00	0,00	0,00	0,00	0,00
7 01 2 22	Perencanaan	15.305.776.911,00	13.678.482.141,00	150.951.721,00	136.046.000,00	0,00	0,00	0,00	0,00	0,00	0,00
7 02 3 26	Kebudayaan	0,00	0,00	0,00	0,00	0,00	0,00	0,00	0,00	0,00	0,00
8 01 1 01	Pendidikan	546.986.984.002,00	536.101.998.011,08	136.646.406.110,00	115.648.560.243,00	0,00	0,00	0,00	0,00	0,00	0,00
8 02 2 19	Keperguruan dan Olahraga	531.102.883.644,00	521.969.648.562,08	136.088.800.741,00	115.061.497.743,00	0,00	0,00	0,00	0,00	0,00	0,00
8 03 2 23	Perpustakaan	7.920.157.367,00	6.775.716.775,00	60.882.461,00	58.690.000,00	0,00	0,00	0,00	0,00	0,00	0,00
9 01 2 12	Perlindungan Sosial	48.856.636.022,00	42.643.470.777,00	1.202.600.380,00	1.135.388.266,00	0,00	0,00	0,00	0,00	0,00	0,00
9 02 2 28	Administrasi Kependudukan dan Pencatatan Sipil	7.920.680.345,00	7.401.047.829,00	570.733.455,00	555.760.380,00	0,00	0,00	0,00	0,00	0,00	0,00
9 03 1 06	Perencanaan Perencanaan dan Keluarga Sejahtera-Bantuan Sosial	12.765.982.846,00	11.718.304.160,00	438.832.065,00	409.805.700,00	0,00	0,00	0,00	0,00	0,00	0,00
9 04 2 08	Sosial	14.949.969.626,00	12.429.541.403,00	193.034.980,00	172.923.186,00	0,00	0,00	0,00	0,00	0,00	0,00
9 05 2 09	Pangan	0,00	0,00	0,00	0,00	0,00	0,00	0,00	0,00	0,00	0,00
9 06 2 09	Penanggulangan Bencana	13.219.102.205,00	11.094.577.388,00	0,00	0,00	0,00	0,00	0,00	0,00	0,00	0,00

Tanjung Selor, 14 Oktober 2022

Gubernur Kalimantan Utara,



ZAINAL ARIFIN PALIMWANG

Kode	Uraian	Kelompok Belanja									
		Operasi		Modal		Tidak Terduga		Transfer			
		Anggaran	Realisasi	Anggaran	Realisasi	Anggaran	Realisasi	Anggaran	Realisasi	Anggaran	Realisasi
3 10 3 30	Pengadangan	26.421.098.347,00	21.856.873.164,00	278.854.638,00	240.948.000,00	0,00	0,00	0,00	0,00	0,00	0,00
3 11 3 31	Permdusthan	0,00	0,00	0,00	0,00	0,00	0,00	0,00	0,00	0,00	0,00
3 12 3 32	Tamngiasi	0,00	0,00	0,00	0,00	0,00	0,00	0,00	0,00	0,00	0,00
4 01 1 03	Perlindungan Lingkungan Hidup	15.009.016.230,00	13.356.635.169,00	2.644.499.627,00	2.477.412.500,00	0,00	0,00	0,00	0,00	0,00	0,00
4 02 2 11	Penataan Ruang	0,00	0,00	0,00	0,00	0,00	0,00	0,00	0,00	0,00	0,00
4 03 2 10	Lingkungan Hidup	15.009.016.230,00	13.356.635.169,00	2.644.499.627,00	2.477.412.500,00	0,00	0,00	0,00	0,00	0,00	0,00
5 01 1 03	Perumahan dan Fasilitas Umum	100.559.871.718,00	92.234.610.567,00	201.782.337.433,00	189.555.177.780,39	0,00	0,00	0,00	0,00	0,00	0,00
5 02 1 04	Pekerjaan Umum	100.559.871.718,00	92.234.610.567,00	201.782.337.433,00	189.555.177.780,39	0,00	0,00	0,00	0,00	0,00	0,00
6 01 1 02	Perumahan Rakyat dan Kawasan Permukiman	0,00	0,00	0,00	0,00	0,00	0,00	0,00	0,00	0,00	0,00
6 02 2 14	Kesehatan	330.903.213.145,00	346.514.233.353,12	38.349.562.643,00	32.029.928.811,00	0,00	0,00	0,00	0,00	0,00	0,00
7 01 2 22	Pengendalian Penduduk dan Keluarga Berencana	0,00	0,00	0,00	0,00	0,00	0,00	0,00	0,00	0,00	0,00
7 02 3 26	Partisipasi Masyarakat	15.305.776.911,00	13.678.482.141,00	150.951.721,00	136.046.000,00	0,00	0,00	0,00	0,00	0,00	0,00
8 01 1 01	Kebudayaan	0,00	0,00	0,00	0,00	0,00	0,00	0,00	0,00	0,00	0,00
8 02 2 19	Partisipasi Masyarakat	15.305.776.911,00	13.678.482.141,00	150.951.721,00	136.046.000,00	0,00	0,00	0,00	0,00	0,00	0,00
8 03 2 23	Pendidikan	546.986.964.002,00	536.101.968.011,08	136.646.406.110,00	115.548.560.243,00	0,00	0,00	0,00	0,00	0,00	0,00
9 01 2 12	Pendidikan	531.102.883.644,00	521.969.648.562,08	136.088.800.741,00	115.061.497.743,00	0,00	0,00	0,00	0,00	0,00	0,00
9 02 2 28	Keperguruan dan Olahraga	7.963.942.991,00	7.356.632.674,00	60.882.461,00	58.690.000,00	0,00	0,00	0,00	0,00	0,00	0,00
9 03 1 06	Perpustakaan	7.920.157.367,00	6.775.716.775,00	496.722.908,00	428.372.500,00	0,00	0,00	0,00	0,00	0,00	0,00
9 04 2 09	Perindungan Sosial	48.855.635.022,00	42.543.470.777,00	1.202.600.380,00	1.135.389.266,00	0,00	0,00	0,00	0,00	0,00	0,00
9 05 2 09	Administrasi Kependudukan dan Pencatatan Sipil	7.820.680.345,00	7.401.047.826,00	570.733.455,00	555.760.380,00	0,00	0,00	0,00	0,00	0,00	0,00
9 06 2 09	Perindungan Anak	12.765.862.846,00	11.718.304.160,00	438.832.065,00	406.805.700,00	0,00	0,00	0,00	0,00	0,00	0,00
9 07 2 09	Keuarga Sejahtera-Bantuan Sosial	0,00	0,00	0,00	0,00	0,00	0,00	0,00	0,00	0,00	0,00
9 08 2 09	Sosial	14.949.869.626,00	12.428.541.403,00	193.034.960,00	172.823.186,00	0,00	0,00	0,00	0,00	0,00	0,00
9 09 2 09	Pangan	0,00	0,00	0,00	0,00	0,00	0,00	0,00	0,00	0,00	0,00
9 10 2 09	Penanggulangan Bencana	13.219.102.205,00	11.094.577.388,00	0,00	0,00	0,00	0,00	0,00	0,00	0,00	0,00

Tanjung Selor, 14 Oktober 2022

Gubernur Kalimantan Utara,



ZAINAL ARIFIN PALIWANG

Kode	Uraian	Kelompok Belanja									
		Operasi		Modal		Tidak Terduga		Transfer			
		Anggaran	Realisasi	Anggaran	Realisasi	Anggaran	Realisasi	Anggaran	Realisasi	Anggaran	Realisasi
3 10 3	Perdagangan	26.421.098.347,00	21.856.873.184,00	278.884.638,00	240.648.000,00	0,00	0,00	0,00	0,00	0,00	0,00
3 11 3	Perindustrian	0,00	0,00	0,00	0,00	0,00	0,00	0,00	0,00	0,00	0,00
3 12 3	Transmigrasi	0,00	0,00	0,00	0,00	0,00	0,00	0,00	0,00	0,00	0,00
4	Perindungan Lingkungan Hidup	15.009.016.230,00	13.366.635.169,00	2.644.499.627,00	2.477.412.500,00	0,00	0,00	0,00	0,00	0,00	0,00
4 01 1	Pemataan Ruang	0,00	0,00	0,00	0,00	0,00	0,00	0,00	0,00	0,00	0,00
4 02 2	Lingkungan Hidup	15.009.016.230,00	13.366.635.169,00	2.644.499.627,00	2.477.412.500,00	0,00	0,00	0,00	0,00	0,00	0,00
4 03 2	Pertanahan	0,00	0,00	0,00	0,00	0,00	0,00	0,00	0,00	0,00	0,00
5	Perumahan dan Fasilitas Umum	100.559.871.718,00	92.234.610.567,00	201.762.337.433,00	189.555.177.780,39	0,00	0,00	0,00	0,00	0,00	0,00
5 01 1	Pekerjaan Umum	100.559.871.718,00	92.234.610.567,00	201.762.337.433,00	189.555.177.780,39	0,00	0,00	0,00	0,00	0,00	0,00
5 02 1	Perumahan Rakyat dan Kawasan Permukiman	0,00	0,00	0,00	0,00	0,00	0,00	0,00	0,00	0,00	0,00
6	Kesehatan	330.903.213.145,00	346.514.233.353,12	38.349.562.643,00	32.029.928.811,00	0,00	0,00	0,00	0,00	0,00	0,00
6 01 1	Kesehatan	330.903.213.145,00	346.514.233.353,12	38.349.562.643,00	32.029.928.811,00	0,00	0,00	0,00	0,00	0,00	0,00
6 02 2	Pengendalian Penduduk dan Keluarga Berencana	0,00	0,00	0,00	0,00	0,00	0,00	0,00	0,00	0,00	0,00
7	Pariwisata	15.305.776.911,00	13.678.482.141,00	158.951.721,00	136.046.000,00	0,00	0,00	0,00	0,00	0,00	0,00
7 01 2	Kebudayaan	0,00	0,00	0,00	0,00	0,00	0,00	0,00	0,00	0,00	0,00
7 02 3	Pariwisata	15.305.776.911,00	13.678.482.141,00	158.951.721,00	136.046.000,00	0,00	0,00	0,00	0,00	0,00	0,00
8	Pendidikan	546.986.984.002,00	536.101.988.011,08	136.646.406.110,00	115.548.560.243,00	0,00	0,00	0,00	0,00	0,00	0,00
8 01 1	Pendidikan	531.102.883.644,00	521.969.648.562,08	136.088.800.741,00	115.081.497.743,00	0,00	0,00	0,00	0,00	0,00	0,00
8 02 2	Kepemudaan dan Olahraga	7.963.942.991,00	7.356.632.674,00	60.882.481,00	58.690.000,00	0,00	0,00	0,00	0,00	0,00	0,00
8 03 2	Perpustakaan	7.920.157.367,00	6.775.716.775,00	496.722.908,00	428.372.500,00	0,00	0,00	0,00	0,00	0,00	0,00
9	Perlindungan Sosial	48.855.638.022,00	42.643.470.777,00	1.262.600.380,00	1.135.389.266,00	0,00	0,00	0,00	0,00	0,00	0,00
9 01 2	Administrasi Kependudukan dan Pencatatan Sipil	7.920.880.345,00	7.401.047.826,00	570.733.455,00	555.760.380,00	0,00	0,00	0,00	0,00	0,00	0,00
9 02 2	Pembudayaan Perempuan dan Perlindungan Anak	12.785.982.846,00	11.718.304.160,00	438.832.085,00	406.805.700,00	0,00	0,00	0,00	0,00	0,00	0,00
9 03	Keluarga Sejahtera-Bantuan Sosial	0,00	0,00	0,00	0,00	0,00	0,00	0,00	0,00	0,00	0,00
9 04 1	Sosial	14.949.889.626,00	12.429.541.403,00	193.034.880,00	172.823.186,00	0,00	0,00	0,00	0,00	0,00	0,00
9 05 2	Pangan	0,00	0,00	0,00	0,00	0,00	0,00	0,00	0,00	0,00	0,00
9 06	Penanggulangan Bencana	13.219.102.205,00	11.094.577.388,00	0,00	0,00	0,00	0,00	0,00	0,00	0,00	0,00

Tanjung Selor, 14 Oktober 2022

Gubernur Kalimantan Utara,



ZAINAL ARIFIN PALIWANG

Lampiran C.2 : Peraturan Gubernur Provinsi Kalimantan Utara tentang Penjabaran
 Pertanggungjawaban Pelaksanaan APBD Provinsi Kalimantan
 Utara Tahun Anggaran 2021



Nomor : 31 Tahun 2022
 Tanggal : 14 Oktober 2022

**REKAPITULASI REALISASI BELANJA UNTUK PEMENUHAN STANDAR PELAYANAN MINIMAL (SPM)
 TAHUN ANGGARAN 2021**

No	Jenis Pelayanan Dasar	Kegiatan / Sub Kegiatan	Anggaran	Realisasi
A. SPM Bidang Pendidikan				
1	Pendidikan Menengah	Pengelolaan Pendidikan Sekolah Menengah Atas		
		Penambahan Ruang Kelas Baru	2.340.080.000,00	1.800.698.432,00
		Pembangunan Sarana, Prasarana dan Utilitas Sekolah	31.423.032.952,00	29.569.526.334,00
		Pengadaan Perengkapan Peserta Didik	574.054.464,00	466.366.000,00
		Penyediaan Biaya Personil Peserta Didik Sekolah Menengah Atas	64.241.992.000,00	59.573.053.174,00
		Penyelenggaraan Proses Belajar dan Ujian bagi Peserta Didik	124.978.000,00	67.450.800,00
		Pembinaan Minat, Bakat dan Kreativitas Siswa	342.019.104,00	338.913.500,00
		Pembinaan Kelembagaan dan Manajemen Sekolah Menengah Atas	584.427.706,00	427.278.000,00
		Pengelolaan Dana BOS Sekolah Menengah Atas	159.221.450.000,00	129.908.350.000,00
		Pengelolaan Pendidikan Sekolah Menengah Kejuruan		
		Pembangunan Sarana, Prasarana dan Utilitas Sekolah	20.003.042.860,00	17.255.214.421,00
		Pengadaan Alat Praktik dan Peraga Peserta Didik	12.741.921.473,00	9.201.786.958,00
		Penyediaan Biaya Personil Peserta Didik Sekolah Menengah Kejuruan	200.000.000,00	199.280.000,00
		Penyelenggaraan Proses Belajar dan Ujian bagi Peserta Didik	253.430.000,00	104.890.000,00
		Pembinaan Minat, Bakat dan Kreativitas Siswa	894.799.327,00	587.798.500,00
		TOTAL	292.945.227.886,00	249.500.606.119,00
2	Pendidikan Khusus	Pengelolaan Pendidikan Khusus		
		Penambahan Ruang Kelas Sekolah	1.023.168.000,00	904.692.564,00
		Pengadaan Perengkapan Peserta Didik	169.356.600,00	137.925.000,00
		Pembinaan Minat, Bakat dan Kreativitas Siswa	757.148.450,00	732.908.246,00
		TOTAL	1.949.673.050,00	1.775.525.810,00
Jumlah Anggaran dan Realisasi SPM Bidang Pendidikan			294.894.900.936,00	251.276.131.929,00
B. SPM Bidang Kesehatan				
1	Pelayanan Kesehatan bagi Penduduk	Penyediaan Layanan Kesehatan untuk UKP Rujukan, UKM dan UKM		

No	Jenis Pelayanan Dasar	Kegiatan / Sub Kegiatan	Anggaran	Realisasi
	Terdampak Krisis Kesehatan Akibat Bencana dan/atau Berpotensi Bencana Provinsi	Rujukan Tingkat Daerah Provinsi Pengelolaan Pelayanan Kesehatan bagi Penduduk Terdampak Krisis Kesehatan Akibat Bencana dan/atau Berpotensi Bencana	143.044.744,00	138.752.205,00
		TOTAL	143.044.744,00	138.752.205,00
2	Pelayanan Kesehatan bagi Penduduk Pada Kondisi Kejadian Luar Biasa Provinsi	Penyediaan Layanan Kesehatan untuk UKP Rujukan, UKM dan UKM Rujukan Tingkat Daerah Provinsi Pengelolaan Pelayanan Kesehatan bagi Penduduk pada Kondisi Kejadian Luar Biasa (KLB)	259.000.000,00	254.733.166,00
		TOTAL	259.000.000,00	254.733.166,00
		Jumlah Anggaran dan Realisasi SPM Bidang Kesehatan	402.044.744,00	393.485.371,00
C. SPM Bidang Pekerjaan Umum dan Penataan Ruang				
1	Pemenuhan Kebutuhan Air Minum Curah Lintas Kabupaten/Kota	Pengelolaan dan Pengembangan Sistem Penyediaan Air Minum (SPAM) Lintas Kabupaten/Kota Fasilitas Kerja Sama Pengelolaan SPAM Regional Lintas Kabupaten/Kota	922.305.000,00	856.653.231,00
		TOTAL	922.305.000,00	856.653.231,00
2	Penyediaan Pelayanan Pengolahan Air Limbah Domestik Regional Lintas Kabupaten/Kota	Pengelolaan dan Pengembangan Sistem Air Limbah Domestik Regional Operasi dan Pemeliharaan Sistem Pengelolaan Air Limbah Domestik	471.000.000,00	469.487.000,00
		TOTAL	471.000.000,00	469.487.000,00
		Jumlah Anggaran dan Realisasi SPM Bidang Pekerjaan Umum dan Penataan Ruang	1.393.305.000,00	1.326.140.231,00
D. SPM Bidang Perumahan Rakyat dan Kawasan Pemukiman				
1	Fasilitas Penyediaan Rumah yang Layak Huni Bagi Masyarakat yang terkena Relokasi Program Pemerintah Daerah Provinsi	Pembangunan dan Rehabilitasi Rumah Korban Bencana atau Relokasi Program Provinsi Pembangunan Rumah bagi Korban Bencana	188.711.811,00	182.325.000,00
		TOTAL	188.711.811,00	182.325.000,00
		Jumlah Anggaran dan Realisasi SPM Bidang Perumahan Rakyat dan Kawasan Pemukiman	188.711.811,00	182.325.000,00
E. SPM Bidang Sosial				
1	Rehabilitasi Sosial Dasar Penyandang Disabilitas Terantar di Dalam Panti	Rehabilitasi Sosial Dasar Penyandang Disabilitas Terantar di dalam Panti Pemberian Bimbingan Fisik, Mental, Spiritual dan Sosial	139.621.308,00	115.150.400,00

No	Jenis Pelayanan Dasar	Kegiatan / Sub Kegiatan	Anggaran	Realisasi
		TOTAL	139.621.308,00	115.150.400,00
2	Rehabilitasi Sosial Dasar Terlantar di Dalam Panti	Rehabilitasi Sosial Dasar Anak Terlantar di Dalam Panti	188.407.784,00	169.335.000,00
		Pemberian Bimbingan Fisik, Mental, Spiritual dan Sosial	188.407.784,00	169.335.000,00
		TOTAL		
3	Rehabilitasi Sosial Dasar Tuna Sosial Khususnya Gelandangan dan Pengemis di Dalam Panti	Perlindungan Sosial Korban Bencana Alam dan Sosial Provinsi	646.957.678,00	598.845.111,00
		Pelayanan Dukungan Psikososial	646.957.678,00	598.845.111,00
		TOTAL	974.986.770,00	883.130.511,00
		Jumlah Anggaran dan Realisasi SPM Bidang Sosial		

Nama	Jabatan	Paraf
Dr. H. Surtansyah, M.AP.	Sekretaris Daerah	
Deny Hartanto, SE., M.M	Kepala BKAD	

Tanjung Selor, 14 Oktober 2022
Gubernur Kalimantan Utara,


ZAINAL ARIFIN PALIWANG

No	Jenis Pelayanan Dasar	Kegiatan / Sub Kegiatan	Anggaran	Realisasi
		TOTAL	139.621.308,00	115.150.400,00
2	Rehabilitasi Sosial Dasar Terlantar di Dalam Panti	Rehabilitasi Sosial Dasar Anak Terlantar di Dalam Panti Pemberian Bimbingan Fisik, Mental, Spiritual dan Sosial	188.407.784,00	169.335.000,00
		TOTAL	188.407.784,00	169.335.000,00
3	Rehabilitasi Sosial Dasar Tuna Sosial Khususnya Gelandangan dan Pengemis di Dalam Panti	Perlindungan Sosial Korban Bencana Alam dan Sosial Provinsi Pelayanan Dukungan Psikososial	646.957.678,00	598.845.111,00
		TOTAL	646.957.678,00	598.845.111,00
	Jumlah Anggaran dan Realisasi SPM Bidang Sosial		974.986.770,00	883.330.511,00

Tanjung Selor, 14 Oktober 2022

Gubernur Kalimantan Utara,



ZAINAL ARIFIN PALIWANG

No	Jenis Pelayanan Dasar	Kegiatan / Sub Kegiatan	Anggaran	Realisasi
		TOTAL	139.621.308,00	115.150.400,00
2	Rehabilitasi Sosial Dasar Terantar di Dalam Panti	Rehabilitasi Sosial Dasar Anak Terantar di Dalam Panti Pemberian Bimbingan Fisik, Mental, Spiritual dan Sosial	188.407.784,00	169.335.000,00
		TOTAL	188.407.784,00	169.335.000,00
3	Rehabilitasi Sosial Dasar Tuna Sosial Khususnya Gelandangan dan Pengemis di Dalam Panti	Perlindungan Sosial Korban Bencana Alam dan Sosial Provinsi Pelayanan Dukungan Psikososial	646.957.678,00	598.845.111,00
		TOTAL	646.957.678,00	598.845.111,00
	Jumlah Anggaran dan Realisasi SPM Bidang Sosial		974.986.770,00	883.330.511,00

Tanjung Selor, 14 Oktober 2022

Gubernur Kalimantan Utara,



ZAINAL ARIFIN PALIWANG

No	Jenis Pelayanan Dasar	Kegiatan / Sub Kegiatan	Anggaran	Realisasi
		TOTAL	139.621.308,00	115.150.400,00
2	Rehabilitasi Sosial Dasar Terantar di Dalam Panti	Rehabilitasi Sosial Dasar Anak Terantar di Dalam Panti	188.407.784,00	169.335.000,00
		Pemberian Bimbingan Fisik, Mental, Spiritual dan Sosial	188.407.784,00	169.335.000,00
		TOTAL		
3	Rehabilitasi Sosial Dasar Tuna Sosial Khususnya Gelandangan dan Pengemis di Dalam Panti	Perlindungan Sosial Korban Bencana Alam dan Sosial Provinsi	646.957.678,00	598.845.111,00
		Pelayanan Dukungan Psikososial	646.957.678,00	598.845.111,00
		TOTAL	646.957.678,00	598.845.111,00
		Jumlah Anggaran dan Realisasi SPM Bidang Sosial	974.986.770,00	883.330.511,00

Tanjung Selor, 14 Oktober 2022

Gubernur Kalimantan Utara,

ZAINAL ARIFIN PALIWANG

PRINSI KALIMANTAN UTARA
RINGKASAN REALISASI PENJABARAN APBD YANG DIBELANJA, DAN PEMBIAYAAN
RINCIAN OBJEK, PENDAPATAN, BELANJA, DAN PEMBIAYAAN
TAHUN ANGGARAN 2021

Lampiran C.3 : Peraturan Gubernur Provinsi Kalimantan Utara tentang
 Penjabaran Pertanggungjawaban Pelaksanaan APBD
 Provinsi Kalimantan Utara Tahun Anggaran 2021
 Nomor : 31 Tahun 2022
 Tanggal : 14 Oktober 2022

Kode	Uraian	Anggaran (Rp)	Realisasi (Rp)	Tambah/ Kurang	%
(1)	(2)	(3)	(4)	(5)	(6)
4	PENDAPATAN DAERAH	2.536.758.560.876,00	2.609.501.844.013,92	72.743.283.137,92	102,87
4.1	PENDAPATAN ASLI DAERAH (PAD)	663.872.372.982,00	677.803.723.304,94	13.931.350.322,94	102,10
4.1.1	Pajak Daerah	430.384.170.522,00	392.686.405.543,00	-37.697.764.979,00	91,24
4.1.1.01	Pajak Kendaraan Bermotor (PKB)	93.500.000.000,00	78.039.743.300,00	-15.460.256.700,00	83,46
4.1.1.01.01	PKB-Mobil Penumpang-Sedan	21.849.000.000,00	547.930.600,00	-21.301.069.400,00	2,51
4.1.1.01.01.0001	PKB-Mobil Penumpang-Sedan-Pribadi	15.600.000.000,00	501.978.500,00	-15.098.021.500,00	3,22
4.1.1.01.01.0002	PKB-Mobil Penumpang-Sedan-Umum	1.849.000.000,00	0,00	-1.849.000.000,00	0,00
4.1.1.01.01.0004	PKB-Mobil Penumpang-Sedan-Pemerintah Daerah	4.400.000.000,00	45.952.100,00	-4.354.047.900,00	1,04
4.1.1.01.02	PKB-Mobil Penumpang-Jeep	15.860.000.000,00	3.909.591.000,00	-11.950.409.000,00	24,65
4.1.1.01.02.0001	PKB-Mobil Penumpang-Jeep-Pribadi	11.515.000.000,00	3.763.272.00,00	-7.751.727.500,00	32,68
4.1.1.01.02.0002	PKB-Mobil Penumpang-Jeep-Umum	0,00	17.808.500,00	17.808.800,00	0,00
4.1.1.01.02.0004	PKB-Mobil Penumpang-Jeep-Pemerintah Daerah	4.345.000.000,00	128.509.500,00	-4.216.490.300,00	2,96
4.1.1.01.03	PKB-Mobil Penumpang-Miribus	438.000.000,00	27.208.567.200,00	26.770.567.200,00	6.212,00
4.1.1.01.03.0001	PKB-Mobil Penumpang-Miribus-Pribadi	438.000.000,00	26.054.744.500,00	25.616.744.500,00	5.948,57
4.1.1.01.03.0002	PKB-Mobil Penumpang-Miribus-Umum	0,00	113.742.900,00	113.742.900,00	0,00
4.1.1.01.03.0004	PKB-Mobil Penumpang-Miribus-Pemerintah Daerah	0,00	1.040.079.800,00	1.040.079.800,00	0,00
4.1.1.01.04	PKB-Mobil Bus-Microbus	1.082.500.000,00	288.784.900,00	-794.415.100,00	26,61
4.1.1.01.04.0001	PKB-Mobil Bus-Microbus-Pribadi	415.000.000,00	183.745.700,00	-231.254.300,00	44,28
4.1.1.01.04.0002	PKB-Mobil Bus-Microbus-Umum	452.500.000,00	16.67.400,00	-435.732.600,00	3,71
4.1.1.01.04.0004	PKB-Mobil Bus-Microbus-Pemerintah Daerah	215.000.000,00	87.571.800,00	-127.428.200,00	40,73
4.1.1.01.05	PKB-Mobil Bus-Bus	756.500.000,00	48.803.300,00	-707.696.700,00	6,45
4.1.1.01.05.0001	PKB-Mobil Bus-Bus-Pribadi	270.000.000,00	31.109.800,00	-238.890.200,00	11,52
4.1.1.01.05.0002	PKB-Mobil Bus-Bus-Umum	456.500.000,00	0,00	-456.500.000,00	0,00
4.1.1.01.05.0004	PKB-Mobil Bus-Bus-Pemerintah Daerah	30.000.000,00	17.693.500,00	-12.306.500,00	58,98
4.1.1.01.06	PKB-Mobil Barang/Beban-Pick Up	12.529.000.000,00	12.262.555.400,00	-266.444.600,00	97,87

Kode	Uraian	Anggaran (Rp)	Realisasi (Rp)	Tambah/ Kurang	%
(1)	(2)	(3)	(4)	(5)	(6)
4.1.1.01.06.0001	PKB-Mobil Barang/Beban-Pick Up-Pribadi	8.150.000.000,00	11.542.089.600,00	3.392.089.600,00	141,62
4.1.1.01.06.0002	PKB-Mobil Barang/Beban-Pick Up-Umum	779.000.000,00	67.633.800,00	-711.366.200,00	8,68
4.1.1.01.06.0004	PKB-Mobil Barang/Beban-Pick Up-Pemerintah Daerah	3.600.000.000,00	652.832.000,00	-2.947.168.000,00	18,13
4.1.1.01.07	PKB-Mobil Barang/Beban-Light Truck	0,00	3.689.788.600,00	3.689.788.600,00	0,00
4.1.1.01.07.0001	PKB-Mobil Barang/Beban-Light Truck-Pribadi	0,00	3.521.181.700,00	3.521.181.700,00	0,00
4.1.1.01.07.0002	PKB-Mobil Barang/Beban-Light Truck-Umum	0,00	79.983.300,00	79.983.300,00	0,00
4.1.1.01.07.0004	PKB-Mobil Barang/Beban-Light Truck-Pemerintah Daerah	0,00	88.623.600,00	88.623.600,00	0,00
4.1.1.01.08	PKB-Mobil Barang/Beban-Truck	12.186.000.000,00	5.626.692.200,00	-6.559.307.800,00	46,17
4.1.1.01.08.0001	PKB-Mobil Barang/Beban-Truck-Pribadi	7.700.000.000,00	5.138.534.200,00	-2.561.465.800,00	66,73
4.1.1.01.08.0002	PKB-Mobil Barang/Beban-Truck-Umum	961.000.000,00	342.495.600,00	-618.504.400,00	35,64
4.1.1.01.08.0004	PKB-Mobil Barang/Beban-Truck-Pemerintah Daerah	3.525.000.000,00	145.662.400,00	-3.379.337.600,00	4,13
4.1.1.01.09	PKB-Mobil Barang/Beban-Blind Van	0,00	24.658.300,00	24.658.300,00	0,00
4.1.1.01.09.0001	PKB-Mobil Barang/Beban-Blind Van-Pribadi	0,00	22.889.700,00	22.889.700,00	0,00
4.1.1.01.09.0004	PKB-Mobil Barang/Beban-Blind Van-Pemerintah Daerah	0,00	1.768.600,00	1.768.600,00	0,00
4.1.1.01.10	PKB-Sepeda Motor-Sepeda Motor Roda Dua	28.799.000.000,00	24.308.586.800,00	-4.490.413.200,00	84,41
4.1.1.01.10.0001	PKB-Sepeda Motor-Sepeda Motor Roda Dua-Pribadi	19.149.000.000,00	23.970.631.200,00	4.821.631.200,00	125,18
4.1.1.01.10.0002	PKB-Sepeda Motor-Sepeda Motor Roda Dua-Umum	0,00	783.500,00	783.500,00	0,00
4.1.1.01.10.0004	PKB-Sepeda Motor-Sepeda Motor Roda Dua-Pemerintah Daerah	9.650.000.000,00	337.172.100,00	-9.312.827.900,00	3,49
4.1.1.01.11	PKB-Sepeda Motor-Sepeda Motor Roda Tiga	0,00	10.389.900,00	10.389.900,00	0,00
4.1.1.01.11.0001	PKB-Sepeda Motor-Sepeda Motor Roda Tiga-Pribadi	0,00	8.000.400,00	8.000.400,00	0,00
4.1.1.01.11.0004	PKB-Sepeda Motor-Sepeda Motor Roda Tiga-Pemerintah Daerah	0,00	2.389.500,00	2.389.500,00	0,00
4.1.1.01.13	PKB-Kendaraan Khusus Alat Berat/Alat Besar	0,00	114.095.100,00	114.095.100,00	0,00
4.1.1.01.13.0001	PKB-Kendaraan Khusus Alat Berat/Alat Besar-Pribadi	0,00	114.095.100,00	114.095.100,00	0,00
4.1.1.02	Bea Balik Nama Kendaraan Bermotor (BBNKB)	88.000.000.000,00	84.302.053.100,00	-3.697.946.900,00	95,80
4.1.1.02.01	BBNKB-Mobil Penumpang-Sedan	24.700.000.000,00	136.510.000,00	-24.563.490.000,00	0,55
4.1.1.02.01.0001	BBNKB-Mobil Penumpang-Sedan	24.700.000.000,00	136.510.000,00	-24.563.490.000,00	0,55
4.1.1.02.02	BBNKB-Mobil Penumpang-Jeep	4.935.300.000,00	3.698.400.000,00	-1.236.900.000,00	74,94
4.1.1.02.02.0001	BBNKB-Mobil Penumpang-Jeep	4.935.300.000,00	3.698.400.000,00	-1.236.900.000,00	74,94
4.1.1.02.03	BBNKB-Mobil Penumpang-Minibus	1.105.000.000,00	28.463.152.500,00	27.358.152.500,00	2.575,85
4.1.1.02.03.0001	BBNKB-Mobil Penumpang-Minibus	1.105.000.000,00	28.463.152.500,00	27.358.152.500,00	2.575,85
4.1.1.02.04	BBNKB-Mobil Bus-Microbus	550.000.000,00	61.530.000,00	-488.470.000,00	11,19
4.1.1.02.04.0001	BBNKB-Mobil Bus-Microbus	550.000.000,00	61.530.000,00	-488.470.000,00	11,19
4.1.1.02.05	BBNKB-Mobil Bus-Bus	250.000.000,00	0,00	-250.000.000,00	0,00
4.1.1.02.05.0001	BBNKB-Mobil Bus-Bus	250.000.000,00	0,00	-250.000.000,00	0,00
4.1.1.02.06	BBNKB-Mobil Barang/Beban-Pick Up	17.010.000.000,00	12.297.417.000,00	-4.712.583.000,00	72,30
4.1.1.02.06.0001	BBNKB-Mobil Barang/Beban-Pick Up	17.010.000.000,00	12.297.417.000,00	-4.712.583.000,00	72,30
4.1.1.02.07	BBNKB-Mobil Barang/Beban-Light Truck	0,00	1.442.904.000,00	1.442.904.000,00	0,00

Kode	Uratan	Anggaran (Rp)	Realisasi (Rp)	Tambah/ Kurang	%
(1)	(2)	(3)	(4)	(5)	(6)
4.1.1.02.07.0001	BBNKB-Mobil Barang/Beban-Light Truck	0,00	1.442.904.000,00	1.442.904.000,00	0,00
4.1.1.02.08	BBNKB-Mobil Barang/Behan- Truck	9.350.000.000,00	3.110.481.600,00	-6.239.518.400,00	33,27
4.1.1.02.08.0001	BBNKB-Mobil Barang/Behan- Truck	9.350.000.000,00	3.110.481.600,00	-6.239.518.400,00	33,27
4.1.1.02.09	BBNKB-Mobil Barang/Behan-Blind Van	0,00	5.500.000,00	5.500.000,00	0,00
4.1.1.02.09.0001	BBNKB-Mobil Barang/Behan-Blind Van	0,00	5.500.000,00	5.500.000,00	0,00
4.1.1.02.10	BBNKB-Sepeda Motor-Sepeda Motor Roda Dua	30.099.700.000,00	35.058.902.000,00	4.959.202.000,00	116,48
4.1.1.02.10.0001	BBNKB-Sepeda Motor-Sepeda Motor Roda Dua	30.099.700.000,00	35.058.902.000,00	4.959.202.000,00	116,48
4.1.1.02.11	BBNKB-Sepeda Motor-Sepeda Motor Roda Tiga	0,00	27.256.000,00	27.256.000,00	0,00
4.1.1.02.11.0001	BBNKB-Sepeda Motor-Sepeda Motor Roda Tiga	0,00	27.256.000,00	27.256.000,00	0,00
4.1.1.03	Pajak Bahan Bakar Kendaraan Bermotor (PBBKB)	201.500.000.000,00	181.615.199.850,00	-21.884.800.150,00	89,25
4.1.1.03.01	PBBKB-Bahan Bakar Bensin	203.500.000.000,00	181.615.199.850,00	-21.884.800.150,00	89,25
4.1.1.03.01.0001	PBBKB Bahan Bakar Bensin	203.500.000.000,00	181.615.199.850,00	-21.884.800.150,00	89,25
4.1.1.04	Pajak Air Permukaan	3.300.000.000,00	2.901.511.614,00	-398.488.386,00	87,92
4.1.1.04.01	Pajak Air Permukaan	3.300.000.000,00	2.901.511.614,00	-398.488.386,00	87,92
4.1.1.04.01.0001	Pajak Air Permukaan	3.300.000.000,00	2.901.511.614,00	-398.488.386,00	87,92
4.1.1.05	Pajak Rokok	42.084.170.522,00	45.827.897.679,00	3.743.727.157,00	108,90
4.1.1.05.01	Pajak Rokok	42.084.170.522,00	45.827.897.679,00	3.743.727.157,00	108,90
4.1.1.05.01.0001	Pajak Rokok	42.084.170.522,00	45.827.897.679,00	3.743.727.157,00	108,90
4.1.2	Retribusi Daerah	5.760.000.000,00	6.212.686.828,00	452.686.828,00	108,05
4.1.2.02	Retribusi Jasa Usaha	5.500.000.000,00	5.887.205.428,00	387.205.428,00	107,04
4.1.2.02.01	Retribusi Pemakaian Kekayaan Daerah	450.000.000,00	515.809.767,00	65.809.767,00	114,62
4.1.2.02.01.0001	Retribusi Penyewaan Tanah dan Bangunan	250.000.000,00	491.209.767,00	241.209.767,00	196,48
4.1.2.02.01.0004	Retribusi Pemakaian Laboratorium	0,00	3.070.000,00	3.070.000,00	0,00
4.1.2.02.01.0007	Retribusi Pemakaian Alat	200.000.000,00	21.530.000,00	-178.470.000,00	10,77
4.1.2.02.06	Retribusi Tempat Penginapan/ Pesanggrahan/Vila	0,00	86.380.000,00	86.380.000,00	0,00
4.1.2.02.06.0001	Retribusi Pelayanan Tempat Penginapan/ Pesanggrahan/Vila	0,00	86.380.000,00	86.380.000,00	0,00
4.1.2.02.08	Retribusi Pelayanan Kepelabuhanan	5.000.000.000,00	5.204.324.661,00	204.324.661,00	104,09
4.1.2.02.08.0001	Retribusi Pelayanan Kepelabuhanan	5.000.000.000,00	5.204.324.661,00	204.324.661,00	104,09
4.1.2.02.09	Retribusi Tempat Rekreasi dan Olahraga	50.000.000,00	80.691.000,00	30.691.000,00	161,38
4.1.2.02.09.0001	Retribusi Pelayanan Tempat Rekreasi dan Olahraga	50.000.000,00	80.691.000,00	30.691.000,00	161,38
4.1.2.03	Retribusi Perizinan Tertentu	250.000.000,00	325.481.400,00	75.481.400,00	130,19
4.1.02.03.03	Retribusi Izin Trayek untuk Menyediakan Pelayanan Angkutan Umum	0,00	57.465.000,00	57.465.000,00	0,00
4.1.02.03.03.0001	Retribusi Izin Trayek untuk Menyediakan Pelayanan Angkutan Umum	0,00	57.465.000,00	57.465.000,00	0,00
4.1.02.03.04	Retribusi Izin Usaha Perikanan	0,00	9.000.000,00	9.000.000,00	0,00
4.1.02.03.04.0001	Retribusi Pemberian Izin Kegiatan Usaha Penangkapan Ikan	0,00	9.000.000,00	9.000.000,00	0,00
4.1.02.03.06	Retribusi Perpanjangan Izin Mempertajakan Tenaga Kerja Asing (IMT)	250.000.000,00	259.016.400,00	9.016.400,00	103,61

Kode	Uratan	Anggaran (Rp)	Realisasi (Rp)	Tambah/ Kurang	%
(1)	(2)	(3)	(4)	(5)	(6)
4.1.02.03.06.0001	Retribusi Pemberian Perpanjangan IMTA kepada Pemberi Kerja Tenaga Kerja Asing	250.000.000,00	259.016.400,00	9.016.400,00	103,61
4.1.3	Hasil Pengelolaan Kekayaan Daerah yang Dipisahkan	8.205.702.460,00	8.205.702.460,00	0,00	100,00
4.1.3.02	Bagian Laba yang Dibagikan kepada Pemerintah Daerah (Dividen) atas Penyerahan Modal pada BUMD	8.205.702.460,00	8.205.702.460,00	0,00	100,00
4.1.3.02.01	Bagian Laba yang Dibagikan kepada Pemerintah Daerah (Dividen) atas Penyerahan Modal pada BUMD	8.205.702.460,00	8.205.702.460,00	0,00	100,00
4.1.3.02.01.0001	Bagian Laba yang Dibagikan kepada Pemerintah Daerah (Dividen) atas Penyerahan Modal pada BUMD (Lembaga Keuangan)	8.205.702.460,00	8.205.702.460,00	0,00	100,00
4.1.4	Lain-lain PAD yang Sah	219.532.500.000,00	270.698.928.473,94	51.166.428.473,94	123,31
4.1.4.01	Hasil Penjualan BMD yang Tidak Dipisahkan	0,00	406.934.400,00	406.934.400,00	0,00
4.1.4.01.02	Hasil Penjualan Peralatan dan Mesin	0,00	406.934.400,00	406.934.400,00	0,00
4.1.4.01.02.0002	Hasil Penjualan Alat Angkutan	0,00	406.934.400,00	406.934.400,00	0,00
4.1.4.05	Jasa Giro	1.500.000.000,00	1.887.780.414,11	387.780.414,11	125,85
4.1.4.05.01	Jasa Giro pada Kas Daerah	1.500.000.000,00	1.814.446.692,06	314.446.692,06	120,96
4.1.4.05.01.0001	Jasa Giro pada Kas Daerah	1.500.000.000,00	1.814.446.692,06	314.446.692,06	120,96
4.1.4.05.02	Jasa Giro pada Kas di Bendahara	0,00	55.066.368,29	55.066.368,29	0,00
4.1.4.05.02.0001	Jasa Giro pada Kas di Bendahara	0,00	55.066.368,29	55.066.368,29	0,00
4.1.4.05.04	Jasa Giro pada Rekening Dana BOS	0,00	18.267.353,76	18.267.353,76	0,00
4.1.4.05.04.0001	Jasa Giro pada Rekening Dana BOS	0,00	18.267.353,76	18.267.353,76	0,00
4.1.4.07	Pendapatan Bunga	11.025.000.000,00	5.801.849.518,79	-5.223.150.481,21	52,62
4.1.4.07.01	Pendapatan Bunga atas Penempatan Uang Pemerintah Daerah	11.025.000.000,00	5.801.849.518,79	-5.223.150.481,21	52,62
4.1.4.07.01.0001	Pendapatan Bunga atas Penempatan Uang Pemerintah Daerah	11.025.000.000,00	5.801.849.518,79	-5.223.150.481,21	52,62
4.1.4.09	Penerimaan Komisi, Potongan, atau Bentuk Lain	0,00	12.187.590,48	12.187.590,48	0,00
4.1.4.09.01	Penerimaan Komisi, Potongan, atau Bentuk Lain	0,00	12.187.590,48	12.187.590,48	0,00
4.1.4.09.01.0001	Penerimaan Komisi, Potongan, atau Bentuk Lain	0,00	12.187.590,48	12.187.590,48	0,00
4.1.4.11	Pendapatan Denda atas Keterlambatan Pelaksanaan Pekerjaan	0,00	133.596.364,85	133.596.364,85	0,00
4.1.4.11.01	Pendapatan Denda atas Keterlambatan Pelaksanaan Pekerjaan	0,00	133.596.364,85	133.596.364,85	0,00
4.1.4.11.01.0001	Pendapatan Denda atas Keterlambatan Pelaksanaan Pekerjaan	0,00	133.596.364,85	133.596.364,85	0,00
4.1.4.12	Pendapatan Denda Pajak Daerah	1.700.000.000,00	1.647.097.263,00	-52.902.737,00	96,89
4.1.4.12.01	Pendapatan Denda Pajak Kendaraan Bermotor (PKB)	550.000.000,00	1.545.011.190,00	995.011.190,00	280,91
4.1.4.12.01.0001	Pendapatan Denda Pajak Kendaraan Bermotor (PKB)	550.000.000,00	1.545.011.190,00	995.011.190,00	280,91
4.1.4.12.01.0002	Pendapatan Denda PKB-Mobil Penumpang- Sedan	325.000.000,00	14.297.800,00	-310.702.200,00	4,40
4.1.4.12.01.0003	Pendapatan Denda PKB-Mobil Penumpang- Jeep	0,00	80.423.300,00	80.423.300,00	0,00
4.1.4.12.01.0004	Pendapatan Denda PKB-Mobil Penumpang- Minibus	0,00	471.025.500,00	471.025.500,00	0,00
4.1.4.12.01.0005	Pendapatan Denda PKB-Mobil Bus-Microbus	0,00	12.313.600,00	12.313.600,00	0,00
4.1.4.12.01.0006	Pendapatan Denda PKB-Mobil Bus-Bus	0,00	1.388.400,00	1.388.400,00	0,00
4.1.4.12.01.0006	Pendapatan Denda PKB-Mobil Barang/Beban-Pick Up	0,00	255.830.790,00	255.830.790,00	0,00

Kode	Uraian	Anggaran (Rp)	Realisasi (Rp)	Tambah/ Kurang	%
(1)	(2)	(3)	(4)	(5)	(6)
4.1.4.12.01.0007	Pendapatan Denda PKB-Mobil Barang/Behan-Light Truck	0,00	72.843.400,00	72.843.400,00	0,00
4.1.4.12.01.0008	Pendapatan Denda PKB-Mobil Barang/Behan-Truck	0,00	110.980.100,00	110.980.100,00	0,00
4.1.4.12.01.0009	Pendapatan Denda PKB-Mobil Barang/Behan-Blind Van	0,00	281.000,00	281.000,00	0,00
4.1.4.12.01.0010	Pendapatan Denda PKB-Sepeda Motor- Sepeda Motor Roda Dua	225.000.000,00	318.542.400,00	93.542.400,00	141,57
4.1.4.12.01.0011	Pendapatan Denda PKB-Sepeda Motor- Sepeda Motor Roda Tiga	0,00	194.756.000,00	194.756.000,00	0,00
4.1.4.12.01.0013	Pendapatan Denda PKB-Kendaraan Khusus Alat Berat/Alat Besar	0,00	12.236.400,00	12.236.400,00	0,00
4.1.4.12.01.0014	Pendapatan Denda PKB-Mobil Roda Tiga	0,00	92.500,00	92.500,00	0,00
4.1.4.12.02	Pendapatan Denda Bea Balik Nama Kendaraan Bermotor (BBNKB)	650.000.000,00	88.975.300,00	-561.024.700,00	13,69
4.1.4.12.02.0001	Pendapatan Denda BBNKB-Mobil Penumpang-Sedan	350.000.000,00	1.069.000,00	-348.931.000,00	0,31
4.1.4.12.02.0002	Pendapatan Denda BBNKB-Mobil Penumpang-Jeep	0,00	5.829.400,00	5.829.400,00	0,00
4.1.4.12.02.0003	Pendapatan Denda BBNKB-Mobil Penumpang-Minibus	0,00	26.518.400,00	26.518.400,00	0,00
4.1.4.12.02.0004	Pendapatan Denda BBNKB-Mobil Bus- Microbus	0,00	2.193.400,00	2.193.400,00	0,00
4.1.4.12.02.0005	Pendapatan Denda BBNKB-Mobil Bus-Bus	0,00	6.275.400,00	6.275.400,00	0,00
4.1.4.12.02.0006	Pendapatan Denda BBNKB-Mobil Barang/Behan-Pick Up	0,00	21.795.800,00	21.795.800,00	0,00
4.1.4.12.02.0007	Pendapatan Denda BBNKB-Mobil Barang/Behan-Light Truck	0,00	1.564.200,00	1.564.200,00	0,00
4.1.4.12.02.0008	Pendapatan Denda BBNKB-Mobil Barang/Behan-Truck	0,00	7.342.000,00	7.342.000,00	0,00
4.1.4.12.02.0010	Pendapatan Denda BBNKB-Sepeda Motor- Sepeda Motor Roda Dua	300.000.000,00	16.387.700,00	-283.612.300,00	5,46
4.1.4.12.04	Bidang Pekerjaan Umum	500.000.000,00	13.110.773,00	-486.889.227,00	2,62
4.1.4.12.04.0001	Pendapatan Denda Pajak Air Permukaan	500.000.000,00	13.110.773,00	-486.889.227,00	2,62
4.1.4.13	Pendapatan Denda Retribusi Daerah	7.500.000,00	1.518.000,00	-5.982.000,00	20,24
4.1.4.13.02	Pendapatan Denda Retribusi Jasa Usaha	7.500.000,00	1.518.000,00	-5.982.000,00	20,24
4.1.4.13.02.0001	Pendapatan Denda Retribusi Pemakaian Kekayaan Daerah	7.500.000,00	1.518.000,00	-5.982.000,00	20,24
4.1.4.14	Pendapatan Hasil Eksekusi atas Jaminan	0,00	196.749.258,00	196.749.258,00	0,00
4.1.4.14.01	Hasil Eksekusi atas Jaminan atas Pengadaan Barang/Jasa	0,00	196.749.258,00	196.749.258,00	0,00
4.1.4.14.01.0001	Hasil Eksekusi atas Jaminan atas Pengadaan Barang/Jasa	0,00	196.749.258,00	196.749.258,00	0,00
4.1.4.15	Pendapatan dari Pengembalian	5.300.000.000,00	5.632.479.464,29	332.479.464,29	106,27
4.1.4.15.01	Pendapatan dari Pengembalian Kelebihan Pembayaran Pajak Pengh	0,00	935.168,85	935.168,85	0,00
4.1.4.15.01.0001	Pendapatan dari Pengembalian Kelebihan Pembayaran Pajak Penghasilan Pasal 21	0,00	935.168,85	935.168,85	0,00
4.1.4.15.03	Pendapatan dari Pengembalian Kelebihan Pembayaran Gaji dan Tun	0,00	5.089.619.337,44	5.089.619.337,44	0,00
4.1.4.15.03.0001	Pendapatan dari Pengembalian Kelebihan Pembayaran Gaji dan Tunjangan	0,00	5.089.619.337,44	5.089.619.337,44	0,00
4.1.4.15.04	Pendapatan dari Pengembalian Kelebihan Pembayaran Perjalanan D	5.300.000.000,00	541.627.856,00	-4.758.372.144,00	10,22
4.1.4.15.04.0001	Pendapatan dari Pengembalian Kelebihan Pembayaran Perjalanan Dinas Dalam Negeri- Perjalanan Dinas Biasa	0,00	541.627.856,00	541.627.856,00	0,00

Kode	Uraian	Anggaran (Rp)	Realisasi (Rp)	Tambah/ Kurang	%
(1)	(2)	(3)	(4)	(5)	(6)
4.1.4.15.04.0002	Pendapatan dari Pengembalian Kelebihan Pembayaran Perijinan Dinas Dalam Negeri- Perijinan Dinas Tetap	5.300.000.000,00	0,00	-5.300.000.000,00	0,00
4.1.4.15.05	Pendapatan dari Pengembalian Kelebihan	0,00	74.275,00	74.275,00	0,00
4.1.4.15.05.0001	Pendapatan dari Pengembalian Kelebihan Pembayaran JKK	0,00	74.275,00	74.275,00	0,00
4.1.4.15.06	Pendapatan dari Pengembalian Kelebihan Pembayaran JKM	0,00	222.827,00	222.827,00	0,00
4.1.4.15.06.0001	Pendapatan dari Pengembalian Kelebihan Pembayaran JKM	0,00	222.827,00	222.827,00	0,00
4.1.4.16	Pendapatan BLUD	200.000.000.000,00	254.973.678.200,42	54.973.678.200,42	127,49
4.1.4.16.01	Pendapatan BLUD	200.000.000.000,00	254.973.678.200,42	54.973.678.200,42	127,49
4.1.4.16.01.0001	Pendapatan BLUD	200.000.000.000,00	254.973.678.200,42	54.973.678.200,42	127,49
4.1.4.20	Pendapatan Berdasarkan Putusan Pengadilan (Inkracht)	0,00	5.058.000,00	5.058.000,00	0,00
4.1.4.20.01	Pendapatan Berdasarkan Putusan Pengadilan (Inkracht)	0,00	5.058.000,00	5.058.000,00	0,00
4.1.4.20.01.0001	Pendapatan Berdasarkan Putusan Pengadilan (Inkracht)	0,00	5.058.000,00	5.058.000,00	0,00
4.2	PENDAPATAN TRANSFER	1.872.571.187.894,00	1.890.949.863.341,00	18.378.675.447,00	100,98
4.2.1	Pendapatan Transfer Pemerintah Pusat	1.872.571.187.894,00	1.890.949.863.341,00	18.378.675.447,00	100,98
4.2.1.01	Dana Perimbangan	1.800.274.814.894,00	1.818.653.490.341,00	18.378.675.447,00	101,02
4.2.1.01.01	Dana Transfer Umum-Dana Bagi Hasil (DBH)	346.269.535.294,00	384.524.659.963,00	38.255.124.669,00	111,05
4.2.1.01.01.0001	DBH Pajak Bumi dan Bangunan	69.924.006.646,00	109.468.577.467,00	39.544.570.821,00	156,55
4.2.1.01.01.0002	DBH PPh Pasal 21	0,00	28.939.164.725,00	28.939.164.725,00	0,00
4.2.1.01.01.0003	DBH PPh Pasal 25 dan Pasal 29/WPOPON	24.593.435.600,00	2.755.9.317,00	-21.837.496.283,00	11,21
4.2.1.01.01.0004	DBH Cukai Hasil Tembaku (CHT)	1.509.000,00	936.500,00	-1.282.500,00	15,01
4.2.1.01.01.0005	DBH Sumber Daya Alam (SDA) Minyak Bumi	0,00	2.164.228.825,00	2.164.578.825,00	0,00
4.2.1.01.01.0006	DBH Sumber Daya Alam (SDA) Gas Bumi	2.410.905.225,00	246.326.400,00	-2.164.578.825,00	10,22
4.2.1.01.01.0008	DBH Sumber Daya Alam (SDA) Mineral dan Batubara-Landrent	111.384.802.475,00	962.095.850,00	-110.422.706.625,00	0,86
4.2.1.01.01.0009	Dana Bagi Hasil (DBH) Sumber Daya Alam (SDA) Mineral dan Batubara-Royalti	0,00	110.422.706.625,00	110.422.706.625,00	0,00
4.2.1.01.01.0010	DBH Sumber Daya Alam (SDA) Kehutanan- Provisi Sumber Daya Hutan (PSDH)	0,00	23.698.768.564,00	23.698.768.564,00	0,00
4.2.1.01.01.0011	DBH Sumber Daya Alam (SDA) Kehutanan- Iuran Izin Usaha Pemantaaan Hutan (IUPH)	0,00	3.260.549.500,00	3.260.549.500,00	0,00
4.2.1.01.01.0012	DBH Sumber Daya Alam (SDA) Kehutanan- Dana Reboisasi (DR)	137.954.876.348,00	102.605.726.190,00	-35.349.150.158,00	74,38
4.2.1.01.02	Dana Transfer Umum-Dana Alokasi Umum (DAU)	1.079.265.408.000,00	1.077.878.230.685,00	-1.387.177.315,00	99,87
4.2.1.01.02.0001	DAU	1.079.265.408.000,00	1.077.878.230.685,00	-1.387.177.315,00	99,87
4.2.1.01.03	Dana Transfer Khusus-Dana Alokasi Khusus (DAK) Fisik	149.419.149.000,00	134.598.665.216,00	-14.820.483.784,00	90,08
4.2.1.01.03.0004	DAK Fisik-Bidang Pendidikan-Reguler-SMA	30.634.752.000,00	26.979.361.982,00	-3.655.390.018,00	88,07
4.2.1.01.03.0005	DAK Fisik-Bidang Pendidikan-Reguler-SLB	2.496.555.000,00	2.315.606.089,00	-180.948.911,00	92,75
4.2.1.01.03.0010	DAK Fisik-Bidang Pendidikan-Pengusasan- SMK	52.386.688.000,00	47.138.201.851,00	-5.248.486.149,00	89,98

Kode	Uraian	Anggaran (Rp)	Realisasi (Rp)	Tambah/ Kurang	%
(1)	(2)	(3)	(4)	(5)	(6)
4.2.1.01.03.0014	DAK Fisik-Bidang Kesehatan dan KB- Reguler-Pelayanan Kesehatan Rujukan	6.442.500.000,00	6.356.601.422,00	-85.898.578,00	98,67
4.2.1.01.03.0017	DAK Fisik-Bidang Kesehatan dan KB- Penugasan-Penguatan Intervensi Stunting	1.231.830.000,00	1.183.389.575,00	-48.440.425,00	96,07
4.2.1.01.03.0025	DAK Fisik-Bidang Kesehatan dan KB- Reguler-KB	4.157.000.000,00	3.792.226.280,00	-364.773.720,00	91,23
4.2.1.01.03.0032	DAK Fisik-Bidang Kelautan dan Perikanan- Penugasan	10.041.900.000,00	6.280.237.617,00	-3.761.662.383,00	62,54
4.2.1.01.03.0034	DAK Fisik-Bidang Jalan-Reguler-Jalan	10.337.904.000,00	10.075.024.000,00	-262.880.000,00	97,46
4.2.1.01.03.0035	DAK Fisik-Bidang Jalan-Penugasan-Jalan	21.547.161.000,00	21.321.494.500,00	-225.666.500,00	98,95
4.2.1.01.03.0043	DAK Fisik-Bidang Irigasi-Penugasan	9.411.339.000,00	8.456.355.000,00	-954.984.000,00	89,85
4.2.1.01.03.0046	DAK Fisik-Bidang Lingkungan Hidup dan Kehutanan-Penugasan- Kehutanan	731.520.000,00	700.166.900,00	-31.353.100,00	95,71
4.2.1.01.04	Dana Transfer Khusus--Dana Alokasi Khusus (DAK) Non Fisik	225.320.722.600,00	221.651.934.477,00	-3.668.788.123,00	98,37
4.2.1.01.04.0001	DAK Non Fisik-BOS Reguler	174.935.670.000,00	179.877.985.000,00	4.942.315.000,00	102,83
4.2.1.01.04.0002	DAK Non Fisik-BOS Afirmasi	2.520.000.000,00	0,00	-2.520.000.000,00	0,00
4.2.1.01.04.0003	DAK Non Fisik-BOS Kinerja	1.860.000.000,00	0,00	-1.860.000.000,00	0,00
4.2.1.01.04.0004	DAK Non Fisik-TPG PNSD	35.191.616.600,00	33.759.757.000,00	-1.431.859.600,00	95,93
4.2.1.01.04.0005	DAK Non Fisik-Tamsil Guru PNSD	1.488.000.000,00	798.000.000,00	-690.000.000,00	53,63
4.2.1.01.04.0006	DAK Non Fisik-TKG PNSD	824.758.000,00	659.805.000,00	-164.953.000,00	80,00
4.2.1.01.04.0011	DAK Non Fisik-BOKKB-BOK	4.624.655.000,00	2.811.147.465,00	-1.813.507.535,00	60,79
4.2.1.01.04.0016	DAK Non Fisik-PK2UKM	1.919.360.000,00	1.797.553.012,00	-121.806.988,00	93,65
4.2.1.01.04.0017	DAK Non Fisik-Dana Pelayanan Administrasi Kependudukan	1.100.340.000,00	1.091.364.000,00	-8.976.000,00	99,18
4.2.1.01.04.0020	DAK Non Fisik-Fasilitasi Penanaman Modal	541.468.000,00	541.468.000,00	0,00	100,00
4.2.1.01.04.0022	DAK Non Fisik-Dana Pelayanan Perlindungan Perempuan dan Anak	314.855.000,00	314.855.000,00	0,00	100,00
4.2.1.02	Dana Insentif Daerah (DID)	72.296.373.000,00	72.296.373.000,00	0,00	100,00
4.2.1.02.01	DID	72.296.373.000,00	72.296.373.000,00	0,00	100,00
4.2.1.02.01.0001	DID	72.296.373.000,00	72.296.373.000,00	0,00	100,00
4.3	LAIN-LAIN PENDAPATAN DAERAH YANG SAH	315.000.000,00	40.748.257.367,98	40.433.257.367,98	12.935,95
4.3.1	Pendapatan Hibah	315.000.000,00	315.000.000,00	0,00	100,00
4.3.1.04	Pendapatan Hibah dari Badan/Lembaga/ Organisasi Dalam Negeri/Luar Negeri	315.000.000,00	315.000.000,00	0,00	100,00
4.3.1.04.01	Pendapatan Hibah dari Badan/Lembaga/ Organisasi Dalam Negeri	315.000.000,00	315.000.000,00	0,00	100,00
4.3.1.04.01.0001	Pendapatan Hibah dari Badan/Lembaga/ Organisasi Dalam Negeri	315.000.000,00	315.000.000,00	0,00	100,00
4.3.3	Lain-lain Pendapatan Sesuai dengan Ketentuan Peraturan Perundang-Undangan	0,00	40.433.257.367,98	40.433.257.367,98	0,00
4.3.3.01	Lain-lain Pendapatan	0,00	40.433.257.367,98	40.433.257.367,98	0,00

Kode	Uraian	Anggaran (Rp)	Realisasi (Rp)	Tambah/ Kurang	%
(1)	(2)	(3)	(4)	(5)	(6)
4.3.3.01.02	Pendapatan atas Pengembalian Hibah	0,00	40.433.257.367,98	40.433.257.367,98	0,00
4.3.3.01.02.0005	Pendapatan atas Pengembalian Hibah pada Badan, Lembaga, dan Organisasi Kemasyarakatan yang Berbadan hukum Indonesia	0,00	40.433.257.367,98	40.433.257.367,98	0,00
5	BELANJA DAERAH	2.612.861.708.527,00	2.372.645.890.287,06	-240.215.818.239,94	90,81
5.1	BELANJA OPERASI	1.796.515.517.869,00	1.647.219.558.627,47	-149.295.959.241,53	91,69
5.1.1	Belanja Pegawai	691.237.518.838,00	638.555.013.259,27	-52.682.505.578,73	92,38
5.1.1.01	Belanja Gaji dan Tunjangan ASN	279.626.417.813,00	263.676.248.458,00	-15.950.169.355,00	94,30
5.1.1.01.01	Belanja Gaji Pokok ASN	189.529.232.077,00	182.151.881.998,00	-7.377.350.079,00	96,11
5.1.1.01.01.0001	Belanja Gaji Pokok PNS	189.529.232.077,00	182.151.881.998,00	-7.377.350.079,00	96,11
5.1.1.01.02	Belanja Tunjangan Keluarga ASN	17.378.900.799,00	16.451.118.046,00	-927.782.753,00	94,66
5.1.1.01.02.0001	Belanja Tunjangan Keluarga PNS	17.378.900.799,00	16.451.118.046,00	-927.782.753,00	94,66
5.1.1.01.03	Belanja Tunjangan Jabatan ASN	9.216.138.359,00	7.731.170.800,00	-1.484.967.559,00	83,89
5.1.1.01.03.0001	Belanja Tunjangan Jabatan PNS	9.216.138.359,00	7.731.170.800,00	-1.484.967.559,00	83,89
5.1.1.01.04	Belanja Tunjangan Fungsional ASN	10.287.907.800,00	9.996.168.100,00	-291.739.700,00	97,16
5.1.1.01.04.0001	Belanja Tunjangan Fungsional PNS	10.287.907.800,00	9.996.168.100,00	-291.739.700,00	97,16
5.1.1.01.05	Belanja Tunjangan Fungsional Umum ASN	4.127.699.502,00	3.879.780.168,00	-247.919.334,00	93,99
5.1.1.01.05.0001	Belanja Tunjangan Fungsional Umum PNS	4.127.699.502,00	3.879.780.168,00	-247.919.334,00	93,99
5.1.1.01.06	Belanja Tunjangan Beras ASN	11.558.671.205,00	11.024.790.347,00	-533.880.858,00	95,38
5.1.1.01.06.0001	Belanja Tunjangan Beras PNS	11.558.671.205,00	11.024.790.347,00	-533.880.858,00	95,38
5.1.1.01.07	Belanja Tunjangan PPh/Tunjangan Khusus ASN	16.060.312.568,00	14.492.931.361,00	-1.567.381.207,00	90,24
5.1.1.01.07.0001	Belanja Tunjangan PPh/Tunjangan Khusus PNS	16.060.312.568,00	14.492.931.361,00	-1.567.381.207,00	90,24
5.1.1.01.08	Belanja Pembulatan Gaji ASN	4.154.588,00	2.918.770,00	-1.235.818,00	70,25
5.1.1.01.08.0001	Belanja Pembulatan Gaji PNS	4.154.588,00	2.918.770,00	-1.235.818,00	70,25
5.1.1.01.09	Belanja luran Jaminan Kesehatan ASN	18.472.048.377,00	16.820.304.311,00	-1.651.744.066,00	91,06
5.1.1.01.09.0001	Belanja luran Jaminan Kesehatan PNS	18.472.048.377,00	16.820.304.311,00	-1.651.744.066,00	91,06
5.1.1.01.10	Belanja luran Jaminan Kecelakaan Kerja ASN	617.695.119,00	281.295.113,00	-336.400.006,00	45,54
5.1.1.01.10.0001	Belanja luran Jaminan Kecelakaan Kerja PNS	617.695.119,00	281.295.113,00	-336.400.006,00	45,54
5.1.1.01.11	Belanja luran Jaminan Kematian ASN	1.792.852.384,00	843.889.444,00	-948.962.940,00	47,07
5.1.1.01.11.0001	Belanja luran Jaminan Kematian PNS	1.792.852.384,00	843.889.444,00	-948.962.940,00	47,07
5.1.1.01.12	Belanja luran Simpanan Peserta Tabungan Perumahan Rakyat ASN	580.805.035,00	0,00	-580.805.035,00	0,00
5.1.1.01.12.0001	Belanja luran Simpanan Peserta Tabungan Perumahan Rakyat PNS	580.805.035,00	0,00	-580.805.035,00	0,00
5.1.1.02	Belanja Tambahan Penghasilan ASN	289.950.536.782,00	263.886.216.424,27	-26.064.320.357,73	91,01
5.1.1.02.01	Tambahan Penghasilan berdasarkan Beban Kerja ASN	289.950.536.782,00	263.886.216.424,27	-26.064.320.357,73	91,01
5.1.1.02.01.0001	Tambahan Penghasilan berdasarkan Beban Kerja PNS	289.950.536.782,00	263.886.216.424,27	-26.064.320.357,73	91,01
5.1.1.03	Tambahan Penghasilan berdasarkan Pertimbangan Objektif Lainnya A	80.372.879.243,00	69.659.070.479,00	-10.713.808.764,00	86,67

Kode	Uratan	Anggaran (Rp)	Realisasi (Rp)	Tambah/ Kurang	%
(1)	(2)	(3)	(4)	(5)	(6)
5.1.1.03.01	Belanja Insentif bagi ASN atas Pemungutan Pajak Daerah	12.911.525.115,00	9.972.137.629,00	-2.939.387.486,00	77,23
5.1.1.03.01.0001	Belanja Insentif bagi ASN atas Pemungutan Pajak Kendaraan Bermotor	2.805.000.000,00	2.103.675.686,00	-701.324.314,00	75,00
5.1.1.03.01.0002	Belanja Insentif bagi ASN atas Pemungutan Bea Balik Nama Kendaraan Bermotor	2.640.000.000,00	1.980.000.000,00	-660.000.000,00	75,00
5.1.1.03.01.0003	Belanja Insentif bagi ASN atas Pemungutan Pajak Bahan Bakar Kendaraan Bermotor	6.105.000.000,00	4.578.750.000,00	-1.526.250.000,00	75,00
5.1.1.03.01.0004	Belanja Insentif bagi ASN atas Pemungutan Pajak Air Permukaan	99.000.000,00	74.250.000,00	-24.750.000,00	75,00
5.1.1.03.01.0005	Belanja Insentif bagi ASN atas Pemungutan Pajak Rokok	1.262.525.115,00	1.235.461.943,00	-27.063.172,00	97,86
5.1.1.03.02	Belanja bagi ASN atas Insentif Pemungutan Retribusi Daerah	60.000.000,00	0,00	-60.000.000,00	0,00
5.1.1.03.02.0021	Belanja Insentif bagi ASN atas Pemungutan Retribusi Jasa Usaha-Pelayanan Kepelabuhan	60.000.000,00	0,00	-60.000.000,00	0,00
5.1.1.03.03	Belanja Tunjangan Profesi Guru (TPG) PNSD	35.191.616.600,00	35.190.776.800,00	-839.800,00	100,00
5.1.1.03.03.0001	Belanja TPG PNSD	35.191.616.600,00	35.190.776.800,00	-839.800,00	100,00
5.1.1.03.04	Belanja TPG PNSD	824.758.000,00	0,00	-824.758.000,00	0,00
5.1.1.03.04.0001	Belanja Tunjangan Khusus Guru (TKG) PNSD	824.758.000,00	0,00	-824.758.000,00	0,00
5.1.1.03.05	Belanja Tambahan Penghasilan (Tamsil) Guru PNSD	1.488.000.000,00	1.472.000.000,00	-16.000.000,00	98,92
5.1.1.03.05.0001	Belanja Tamsil Guru PNSD	1.488.000.000,00	1.472.000.000,00	-16.000.000,00	98,92
5.1.1.03.07	Belanja Honorarium	28.473.939.528,00	21.801.051.050,00	-6.672.888.478,00	76,56
5.1.1.03.07.0001	Belanja Honorarium Penanggungjawaban Pengelola Keuangan	10.315.877.028,00	8.871.333.716,00	-1.444.543.312,00	86,00
5.1.1.03.07.0002	Belanja Honorarium Pengadaan Barang/Jasa	18.153.457.500,00	12.925.367.334,00	-5.228.090.166,00	71,20
5.1.1.03.07.0003	Belanja Honorarium Perangkat Unit Kerja Pengadaan Barang dan Jasa (UKPBJ)	4.605.000,00	4.350.000,00	-255.000,00	94,46
5.1.1.03.08	Belanja Jasa Pengelolaan BMD	1.423.040.000,00	1.223.105.000,00	-199.935.000,00	85,95
5.1.1.03.08.0001	Belanja Jasa Pengelolaan BMD yang Menghasilkan Pendapatan	31.200.000,00	22.650.000,00	-8.550.000,00	72,60
5.1.1.03.08.0002	Belanja Jasa Pengelolaan BMD yang Tidak Menghasilkan Pendapatan	1.391.840.000,00	1.200.455.000,00	-191.385.000,00	86,25
5.1.1.04	Belanja Gaji dan Tunjangan DPRD	24.497.805.296,00	23.628.381.106,00	-869.424.190,00	96,45
5.1.1.04.01	Belanja Uang Representasi DPRD	1.117.200.000,00	1.103.700.000,00	-13.500.000,00	98,79
5.1.1.04.01.0001	Belanja Uang Representasi DPRD	1.117.200.000,00	1.103.700.000,00	-13.500.000,00	98,79
5.1.1.04.02	Belanja Tunjangan Keluarga DPRD	113.274.000,00	111.384.000,00	-1.890.000,00	98,33
5.1.1.04.02.0001	Belanja Tunjangan Keluarga DPRD	113.274.000,00	111.384.000,00	-1.890.000,00	98,33
5.1.1.04.03	Belanja Tunjangan Beras DPRD	105.449.120,00	89.268.800,00	-16.180.320,00	84,66
5.1.1.04.03.0001	Belanja Tunjangan Beras DPRD	105.449.120,00	89.268.800,00	-16.180.320,00	84,66
5.1.1.04.04	Belanja Uang Paket DPRD	111.720.000,00	94.860.000,00	-16.860.000,00	84,91
5.1.1.04.04.0001	Belanja Uang Paket DPRD	111.720.000,00	94.860.000,00	-16.860.000,00	84,91
5.1.1.04.05	Belanja Tunjangan Jabatan DPRD	1.619.940.000,00	1.600.365.000,00	-19.575.000,00	98,79

Kode	Uratan	Anggaran (Rp)	Realisasi (Rp)	Tambah/ Kurang	%
(1)	(2)	(3)	(4)	(5)	(6)
5.1.1.04.05.0001	Belanja Tunjangan Jabatan DPRD	1.619.940.000,00	1.600.365.000,00	-19.575.000,00	98,79
5.1.1.04.06	Belanja Tunjangan Alat Kelengkapan DPRD	168.084.000,00	165.735.000,00	-2.349.000,00	98,60
5.1.1.04.06.0001	Belanja Tunjangan Alat Kelengkapan DPRD	168.084.000,00	165.735.000,00	-2.349.000,00	98,60
5.1.1.04.07	Belanja Tunjangan Alat Kelengkapan Lainnya DPRD	86.000.000,00	86.238.750,00	238.750,00	100,28
5.1.1.04.07.0001	Belanja Tunjangan Alat Kelengkapan Lainnya DPRD	86.000.000,00	86.238.750,00	238.750,00	100,28
5.1.1.04.08	Belanja Tunjangan Komunikasi Intensif Pimpinan dan Anggota DPRD	6.300.000.000,00	6.240.000.000,00	-60.000.000,00	99,05
5.1.1.04.08.0001	Belanja Tunjangan Komunikasi Intensif Pimpinan dan Anggota DPRD	6.300.000.000,00	6.240.000.000,00	-60.000.000,00	99,05
5.1.1.04.09	Belanja Tunjangan Reses DPRD	1.575.000.000,00	1.560.000.000,00	-15.000.000,00	99,05
5.1.1.04.09.0001	Belanja Tunjangan Reses DPRD	1.575.000.000,00	1.560.000.000,00	-15.000.000,00	99,05
5.1.1.04.10	Belanja Pembebanan PPh kepada Pimpinan dan Anggota DPRD	16.095.136,00	16.007.636,00	-87.500,00	99,46
5.1.1.04.10.0001	Belanja Pembebanan PPh kepada Pimpinan dan Anggota DPRD	16.095.136,00	16.007.636,00	-87.500,00	99,46
5.1.1.04.11	Belanja Pembulatan Gaji DPRD	26.480,00	25.840,00	-640,00	97,58
5.1.1.04.11.0001	Belanja Pembulatan Gaji DPRD	26.480,00	25.840,00	-640,00	97,58
5.1.1.04.12	Belanja Tunjangan Kesejahteraan Pimpinan dan Anggota DPRD	7.359.016.560,00	7.240.796.080,00	-118.220.480,00	98,39
5.1.1.04.12.0001	Belanja Tunjangan Kesejahteraan Pimpinan dan Anggota DPRD	7.359.016.560,00	7.240.796.080,00	-118.220.480,00	98,39
5.1.1.04.12.0002	Belanja Jamiran Kecelakaan Kerja DPRD	23.000.000,00	0,00	-23.000.000,00	0,00
5.1.1.04.12.0003	Belanja Jamiran Kematian DPRD	10.000.000,00	0,00	-10.000.000,00	0,00
5.1.1.04.12.0004	Belanja Tunjangan Perumahan DPRD	7.212.000.000,00	7.144.000.000,00	-68.000.000,00	99,06
5.1.1.04.13	Belanja Tunjangan Transportasi DPRD	5.376.000.000,00	5.320.000.000,00	-56.000.000,00	98,96
5.1.1.04.13.0001	Belanja Tunjangan Transportasi DPRD	5.376.000.000,00	5.320.000.000,00	-56.000.000,00	98,96
5.1.1.04.14	Belanja Uang Jasa Pengabdian DPRD	550.000.000,00	0,00	-550.000.000,00	0,00
5.1.1.04.14.0001	Belanja Uang Jasa Pengabdian DPRD	550.000.000,00	0,00	-550.000.000,00	0,00
5.1.1.05	Belanja Gaji dan Tunjangan KDH/WKDH	251.879.704,00	201.607.537,00	-50.272.167,00	80,04
5.1.1.05.01	Belanja Gaji Pokok KDH/WKDH	78.000.000,00	64.800.000,00	-13.200.000,00	83,08
5.1.1.05.01.0001	Belanja Gaji Pokok KDH/WKDH	78.000.000,00	64.800.000,00	-13.200.000,00	83,08
5.1.1.05.02	Belanja Tunjangan Keluarga KDH/WKDH	7.128.000,00	6.480.000,00	-648.000,00	90,91
5.1.1.05.02.0001	Belanja Tunjangan Keluarga KDH/WKDH	7.128.000,00	6.480.000,00	-648.000,00	90,91
5.1.1.05.03	Belanja Tunjangan Jabatan KDH/WKDH	149.688.000,00	116.640.000,00	-33.048.000,00	77,92
5.1.1.05.03.0001	Belanja Tunjangan Jabatan KDH/WKDH	149.688.000,00	116.640.000,00	-33.048.000,00	77,92
5.1.1.05.04	Belanja Tunjangan Beras KDH/WKDH	3.823.776,00	3.476.160,00	-347.616,00	90,91
5.1.1.05.04.0001	Belanja Tunjangan Beras KDH/WKDH	3.823.776,00	3.476.160,00	-347.616,00	90,91
5.1.1.05.05	Belanja Tunjangan PPh/Tunjangan Khusus KDH/WKDH	4.072.792,00	3.358.297,00	-714.495,00	82,46
5.1.1.05.05.0001	Belanja Tunjangan PPh/Tunjangan Khusus KDH/WKDH	4.072.792,00	3.358.297,00	-714.495,00	82,46
5.1.1.05.06	Belanja Pembulatan Gaji KDH/WKDH	2.848,00	1.440,00	-1.408,00	50,56
5.1.1.05.06.0001	Belanja Pembulatan Gaji KDH/WKDH	2.848,00	1.440,00	-1.408,00	50,56
5.1.1.05.07	Belanja Iuran Jaminan Kesehatan bagi KDH/WKDH	7.520.000,00	6.264.000,00	-1.256.000,00	83,30

Kode	Uratan	Anggaran (Rp)	Realisasi (Rp)	Tambah/ Kurang	%
(1)	(2)	(3)	(4)	(5)	(6)
5.1.1.05.07.0001	Belanja Luran Jaminan Kesehatan bagi KDH/WKDH	7.520.000,00	6.264.000,00	-1.256.000,00	83,30
5.1.1.05.08	Belanja Luran Jaminan Kecelakaan Kerja KDH/WKDH	684.288,00	587.640,00	-96.648,00	85,88
5.1.1.05.08.0001	Belanja Luran Jaminan Kecelakaan Kerja KDH/WKDH	684.288,00	587.640,00	-96.648,00	85,88
5.1.1.05.09	Belanja Luran Jaminan Kematian KDH/WKDH	960.000,00	0,00	-960.000,00	0,00
5.1.01.05.09.0001	Belanja Luran Jaminan Kematian KDH/WKDH	960.000,00	0,00	-960.000,00	0,00
5.1.1.06	Belanja Penerimaan Lainnya Pimpinan DPRD serta KDH/WKDH	1.538.000.000,00	1.508.395.460,00	-29.604.540,00	98,08
5.1.1.06.01	Belanja Dana Operasional Pimpinan DPRD	288.000.000,00	288.000.000,00	0,00	100,00
5.1.1.06.01.0001	Belanja Dana Operasional Pimpinan DPRD	288.000.000,00	288.000.000,00	0,00	100,00
5.1.1.06.02	Belanja Dana Operasional KDH/WKDH	1.250.000.000,00	1.220.395.460,00	-29.604.540,00	97,63
5.1.1.06.02.0001	Belanja Dana Operasional KDH/WKDH	1.250.000.000,00	1.220.395.460,00	-29.604.540,00	97,63
5.1.1.99	Belanja Pegawai BLUD	15.000.000.000,00	15.995.093.795,00	995.093.795,00	106,63
5.1.1.99.99	Belanja Pegawai BLUD	15.000.000.000,00	15.995.093.795,00	995.093.795,00	106,63
5.1.1.99.99.9999	Belanja Pegawai BLUD	15.000.000.000,00	15.995.093.795,00	995.093.795,00	106,63
5.1.2	Belanja Barang dan Jasa	878.963.832.664,00	787.157.711.061,20	-91.806.121.602,80	89,56
5.1.2.01	Belanja Barang	128.065.639.119,00	103.937.451.001,00	-24.128.188.118,00	81,16
5.1.2.01.01	Belanja Barang Pakai Habis	127.886.139.119,00	103.758.979.001,00	-24.127.160.118,00	81,13
5.1.2.01.01.0001	Belanja Bahan-Bahan Bangunan dan Konstruksi	10.823.500,00	5.512.000,00	-5.311.500,00	50,93
5.1.2.01.01.0002	Belanja Bahan-Bahan Kimia	1.680.758.985,00	1.335.692.326,00	-345.066.659,00	79,47
5.1.2.01.01.0004	Belanja Bahan-Bahan Bakar dan Pelumas	12.973.201.038,60	11.329.739.443,00	-1.643.461.595,60	87,33
5.1.2.01.01.0008	Belanja Bahan-Bahan/Bibit Tanaman	4.211.227.835,00	3.240.251.665,00	-970.976.170,00	76,94
5.1.2.01.01.0009	Belanja Bahan-Bahan/Bibit Tanaman	78.048.095,00	66.720.000,00	-11.328.095,00	85,49
5.1.2.01.01.0010	Belanja Bahan-Bahan/Bibit Tanaman	78.357.405,00	60.872.300,00	-17.485.105,00	77,69
5.1.2.01.01.0011	Belanja Bahan-Bahan/Bibit Temak/Bibit Ikan	411.901.357,00	340.081.950,00	-71.819.407,00	82,56
5.1.2.01.01.0012	Belanja Bahan-Bahan Lainnya	806.480.002,00	784.375.195,00	-22.104.807,00	97,26
5.1.2.01.01.0013	Belanja Suku Cadang-Suku Cadang Alat Angkutan	1.638.420.580,00	1.436.872.638,00	-201.547.942,00	87,70
5.1.2.01.01.0014	Belanja Suku Cadang-Suku Cadang Alat Besar	99.000.000,00	79.431.000,00	-19.569.000,00	80,23
5.1.2.01.01.0015	Belanja Suku Cadang-Suku Cadang Alat Kedokteran	3.207.191.000,00	2.944.273.504,00	-262.917.496,00	91,80
5.1.2.01.01.0016	Belanja Suku Cadang-Suku Cadang Alat Laboratorium	474.158.230,00	322.205.000,00	-151.953.230,00	67,95
5.1.2.01.01.0019	Belanja Suku Cadang-Suku Cadang Alat Pertanian	233.817.950,00	175.666.000,00	-58.151.950,00	75,13
5.1.2.01.01.0023	Belanja Suku Cadang-Suku Cadang Lainnya	214.049.000,00	62.636.750,00	-151.412.250,00	29,26
5.1.2.01.01.0024	Belanja Alat/Bahan untuk Kegiatan Kantor- Alat Tulis Kantor	6.462.630.313,81	5.115.085.960,00	-1.347.544.353,81	79,15
5.1.2.01.01.0025	Belanja Alat/Bahan untuk Kegiatan Kantor- Kertas dan Cover	3.835.860.119,00	3.484.928.092,00	-350.932.027,00	90,85
5.1.2.01.01.0026	Belanja Alat/Bahan untuk Kegiatan Kantor- Bahan Cetak	10.491.860.191,30	7.098.535.053,00	-3.393.325.138,30	67,66
5.1.2.01.01.0027	Belanja Alat/Bahan untuk Kegiatan Kantor- Benda Pos	654.741.690,00	622.294.000,00	-32.447.690,00	95,04
5.1.2.01.01.0028	Belanja Alat/Bahan untuk Kegiatan Kantor- Persediaan Dokumen/Administrasi Tender	305.000.000,00	0,00	-305.000.000,00	0,00

Kode	Uratan	Anggaran (Rp)	Realisasi (Rp)	Tambah/ Kurang	%
(1)	(2)	(3)	(4)	(5)	(6)
5.1.2.01.01.0029	Belanja Alat/Bahan untuk Kegiatan Kantor- Bahan Komputer	2.038.199.909,00	1.597.911.640,00	-440.288.269,00	78,40
5.1.2.01.01.0030	Belanja Alat/Bahan untuk Kegiatan Kantor- Perabot Kantor	1.509.002.362,79	1.253.597.156,00	-255.405.206,79	83,07
5.1.2.01.01.0031	Belanja Alat/Bahan untuk Kegiatan Kantor- Alat Listrik	810.363.069,50	632.271.065,00	-178.092.004,50	78,02
5.1.2.01.01.0032	Belanja Alat/Bahan untuk Kegiatan Kantor- Perengckapan Dinas	351.928.899,00	325.011.600,00	-26.917.299,00	92,35
5.1.2.01.01.0034	Belanja Alat/Bahan untuk Kegiatan Kantor- Perengckapan Pendukung Olahraga	18.390.918,00	12.047.000,00	-6.343.918,00	65,51
5.1.2.01.01.0035	Belanja Alat/Bahan untuk Kegiatan Kantor- Suvenir/Cendera Mata	2.740.828.000,00	2.294.618.524,00	-446.209.476,00	83,72
5.1.2.01.01.0036	Belanja Alat/Bahan untuk Kegiatan Kantor- Alat/Bahan untuk Kegiatan Kantor Lainnya	1.185.445.166,00	1.087.903.019,00	-97.542.147,00	91,77
5.1.2.01.01.0037	Belanja Obat-Obatan-Obat	848.306.118,00	407.656.818,00	-440.649.300,00	48,06
5.1.2.01.01.0038	Belanja Obat-Obatan-Obat-Obatan Lainnya	1.632.182.851,00	221.164.206,00	-1.411.018.645,00	13,55
5.1.2.01.01.0039	Belanja Barang untuk Dijual/Diserahkan kepada Masyarakat	12.255.000.900,00	10.979.735.585,00	-1.275.265.315,00	89,59
5.1.2.01.01.0040	Belanja Barang untuk Dijual/Diserahkan kepada Pihak Ketiga/Pihak Lain	2.400.000.000,00	2.388.001.000,00	-11.999.000,00	99,50
5.1.2.01.01.0041	Belanja Persediaan untuk Tujuan Strategis/Berjaga-jaga- Persediaan untuk Tujuan Strategis/Berjaga-jaga	532.840,00	252.000,00	-280.840,00	47,29
5.1.2.01.01.0042	Belanja Persediaan untuk Tujuan Strategis/Berjaga-jaga- Persediaan untuk Tujuan Strategis/Berjaga-jaga Lainnya	34.600,00	34.600,00	0,00	100,00
5.1.2.01.01.0044	Belanja Natura dan Pakan-Pakan	179.311.200,00	171.839.740,00	-7.471.460,00	95,83
5.1.2.01.01.0045	Belanja Natura dan Pakan-Natura dan Pakan Lainnya	975.000.000,00	945.000.000,00	-30.000.000,00	96,92
5.1.2.01.01.0049	Belanja Persediaan Penelitian-Persediaan Penelitian Lainnya	21.700.000,00	21.700.000,00	0,00	100,00
5.1.2.01.01.0052	Belanja Makanan dan Minuman Rapat	39.005.669.950,00	31.045.536.000,00	-7.960.133.950,00	79,59
5.1.2.01.01.0053	Belanja Makanan dan Minuman Jamuan Tamu	5.254.947.250,00	4.782.519.664,00	-472.427.586,00	91,01
5.1.2.01.01.0054	Belanja Penambah Daya Tahan Tubuh	56.700.000,00	14.960.000,00	-41.740.000,00	26,38
5.1.2.01.01.0056	Belanja Makanan dan Minuman pada Fasilitas Pelayanan Urusan Kesehatan	1.213.761.500,00	1.139.475.775,00	-74.285.725,00	93,88
5.1.2.01.01.0057	Belanja Makanan dan Minuman pada Fasilitas Pelayanan Urusan Sosial	1.431.610.000,00	1.016.449.200,00	-415.160.800,00	71,00
5.1.2.01.01.0058	Belanja Makanan dan Minuman Aktivitas Lapangan	1.085.165.000,00	732.579.100,00	-352.605.900,00	67,51
5.1.2.01.01.0059	Belanja Pakaian Dinas KDH dan WKDH	718.463.429,00	717.436.333,00	-1.027.096,00	99,86
5.1.2.01.01.0060	Belanja Pakaian Dinas dan Atribut Pimpinan dan Anggota DPRD	527.854.000,00	322.520.000,00	-205.334.000,00	61,10
5.1.2.01.01.0062	Belanja Pakaian Sipil Lengkap (PSL)	111.815.000,00	111.434.000,00	-381.000,00	99,66
5.1.2.01.01.0063	Belanja Pakaian Dinas Harian (PDH)	1.484.153.045,00	1.281.234.000,00	-202.919.045,00	86,33
5.1.2.01.01.0064	Belanja Pakaian Dinas Lapangan (PDL)	242.417.000,00	197.810.000,00	-44.607.000,00	81,60
5.1.2.01.01.0067	Belanja Pakaian Penyelamatan	9.557.240,00	5.280.000,00	-4.277.240,00	55,25
5.1.2.01.01.0068	Belanja Pakaian Sigma	422.825.480,00	261.314.800,00	-161.510.680,00	61,80
5.1.2.01.01.0070	Belanja Pakaian Pelatihan Kerja	25.850.000,00	24.520.000,00	-1.330.000,00	94,85

Kode	Uraian	Anggaran (Rp)	Realisasi (Rp)	Tambah/ Kurang	%
(1)	(2)	(3)	(4)	(5)	(6)
5.1.2.01.01.0074	Belanja Pakaian Adat Daerah	43.000.000,00	42.460.000,00	-540.000,00	98,74
5.1.2.01.01.0075	Belanja Pakaian Batik Tradisional	386.835.050,00	352.320.000,00	-34.515.050,00	91,08
5.1.2.01.01.0076	Belanja Pakaian Olahraga	870.774.000,00	720.678.300,00	-150.095.700,00	82,76
5.1.2.01.01.0077	Belanja Pakaian Paskibraka	160.967.050,00	146.535.000,00	-14.432.050,00	91,03
5.1.2.01.02	Belanja Barang Tak Habis Pakai	179.500.000,00	178.472.000,00	-1.028.000,00	99,43
5.1.2.01.02.0004	Belanja Komponen-Komponen Rambu- Rambu	176.200.000,00	175.472.000,00	-728.000,00	99,59
5.1.2.01.02.0005	Belanja Komponen-Attachment	3.300.000,00	3.000.000,00	-300.000,00	90,91
5.1.2.02	Belanja Jasa	330.812.405.636,30	275.896.137.292,41	-54.916.268.343,89	83,40
5.1.2.02.01	Belanja Jasa Kantor	226.273.232.671,00	190.098.340.002,41	-36.174.892.668,59	84,01
5.1.2.02.01.0001	Belanja Jasa Pengelolaan BMD yang Tidak Menghasilkan Pendapatan	36.000.000,00	36.000.000,00	0,00	100,00
5.1.2.02.01.0003	Honorarium Narasumber atau Pembahas, Moderator, Pembawa Acara, dan Panitia	9.374.970.000,00	4.868.355.000,00	-4.506.615.000,00	51,93
5.1.2.02.01.0004	Honorarium Tim Pelaksana Kegiatan dan Sekretariat Tim Pelaksana Kegiatan	17.194.720.000,00	11.408.271.500,00	-5.786.448.500,00	66,35
5.1.2.02.01.0005	Honorarium Pemberi Keterangan Ahli, Saksi Ahli, dan Beracara	164.400.000,00	164.240.000,00	-160.000,00	99,90
5.1.2.02.01.0006	Honorarium Penyuluhan atau Pendampingan	343.060.000,00	339.050.000,00	-4.010.000,00	98,83
5.1.2.02.01.0007	Honorarium Rohaniwan	8.000.000,00	6.900.000,00	-1.100.000,00	86,25
5.1.2.02.01.0008	Honorarium Tim Penyusunan Jurnal, Buletin, Majalah, Pengelola Teknologi Informasi dan Pengelola Website	492.857.000,00	463.270.000,00	-29.587.000,00	94,00
5.1.2.02.01.0009	Honorarium Penyelenggara Ujian	14.850.000,00	13.750.000,00	-1.100.000,00	92,59
5.1.2.02.01.0010	Honorarium Penulisan Butir Soal Tingkat Provinsi, Kabupaten atau Kota	10.000.000,00	0,00	-10.000.000,00	0,00
5.1.2.02.01.0011	Honorarium Penyelenggaraan Kegiatan Pendidikan dan Pelatihan	720.130.000,00	309.300.000,00	-410.830.000,00	42,95
5.1.2.02.01.0012	Honorarium Tim Anggaran Pemerintah Daerah	1.039.400.000,00	705.690.000,00	-333.710.000,00	67,89
5.1.2.02.01.0013	Belanja Jasa Tenaga Pendidikan	6.504.000.000,00	5.563.000.000,00	-941.000.000,00	85,53
5.1.2.02.01.0014	Belanja Jasa Tenaga Kesehatan	11.410.935.000,00	10.545.900.000,00	-865.035.000,00	92,42
5.1.2.02.01.0015	Belanja Jasa Tenaga Laboratorium	673.344.000,00	567.873.531,00	-105.470.469,00	84,34
5.1.2.02.01.0017	Belanja Jasa Tenaga Ketenteraman, Ketertiban Umum, dan Perlindungan Masyarakat	1.113.040.000,00	1.049.450.000,00	-63.590.000,00	94,29
5.1.2.02.01.0018	Belanja Jasa Tenaga Pemadam Kebakaran dan Penyelamatan	738.144.000,00	465.050.943,00	-273.093.057,00	63,00
5.1.2.02.01.0019	Belanja Jasa Tenaga Penanganan Bencana	19.200.000,00	9.600.000,00	-9.600.000,00	50,00
5.1.2.02.01.0020	Belanja Jasa Tenaga Penanganan Sosial	622.100.000,00	476.300.000,00	-145.800.000,00	76,56
5.1.2.02.01.0023	Belanja Jasa Tenaga Teknis Pertanian dan Pangan	25.750.000,00	7.000.000,00	-18.750.000,00	27,18
5.1.2.02.01.0025	Belanja Jasa Tenaga Kesenian dan Kebudayaan	125.000.000,00	117.260.000,00	-7.740.000,00	93,81
5.1.2.02.01.0026	Belanja Jasa Tenaga Administrasi	30.218.882.800,00	23.526.912.385,00	-6.691.970.415,00	77,86
5.1.2.02.01.0027	Belanja Jasa Tenaga Operator Komputer	3.528.920.000,00	3.129.466.836,00	-399.453.164,00	88,68

Kode	Uraian	Anggaran (Rp)	Realisasi (Rp)	Tambah/ Kurang	%
(1)	(2)	(3)	(4)	(5)	(6)
5.1.2.02.01.0028	Belanja Jasa Tenaga Pelayanan Umum	53.275.976.300,00	48.975.157.556,00	-4.300.818.744,00	91,93
5.1.2.02.01.0029	Belanja Jasa Tenaga Ahli	4.355.285.600,00	2.775.536.715,00	-1.579.748.885,00	63,73
5.1.2.02.01.0030	Belanja Jasa Tenaga Kebersihan	9.369.158.644,00	8.923.971.669,52	-445.186.974,48	95,25
5.1.2.02.01.0031	Belanja Jasa Tenaga Keamanan	9.010.140.400,00	8.414.487.980,00	-595.652.420,00	93,39
5.1.2.02.01.0032	Belanja Jasa Tenaga Caraka	201.942.000,00	153.015.926,00	-48.926.074,00	75,77
5.1.2.02.01.0033	Belanja Jasa Tenaga Supir	1.111.440.000,00	1.033.981.692,00	-77.458.308,00	93,03
5.1.2.02.01.0035	Belanja Jasa Tenaga Teknisi Mekanik dan Listrik	108.576.000,00	108.576.000,00	0,00	100,00
5.1.2.02.01.0037	Belanja Jasa Jun Perombaan/Pertandingan	86.250.000,00	36.750.000,00	-49.500.000,00	42,61
5.1.2.02.01.0038	Belanja Jasa Tata Rias	8.000.000,00	7.750.000,00	-250.000,00	96,88
5.1.2.02.01.0039	Belanja Jasa Tenaga Informasi dan Teknologi	351.552.000,00	302.336.252,00	-49.215.748,00	86,00
5.1.2.02.01.0041	Belanja Jasa Pemasangan Instalasi Telepon, Air, dan Listrik	45.375.000,00	20.340.000,00	-25.035.000,00	44,83
5.1.2.02.01.0042	Belanja Jasa Pelaksanaan Transaksi Keuangan	72.384.000,00	72.384.000,00	0,00	100,00
5.1.2.02.01.0043	Belanja Jasa Penulisan dan Penerjemahan	13.750.000,00	13.750.000,00	0,00	100,00
5.1.2.02.01.0045	Belanja Jasa Pelayanan Kearsipan	65.784.000,00	65.784.000,00	0,00	100,00
5.1.2.02.01.0046	Belanja Jasa Konversi Aplikasi/Sistem Informasi	371.400.000,00	226.380.279,00	-145.019.721,00	60,95
5.1.2.02.01.0047	Belanja Jasa Penyelenggaraan Acara	2.555.851.513,00	1.633.808.150,00	-922.043.363,00	63,92
5.1.2.02.01.0048	Belanja Jasa Kontribusi Asosiasi	1.958.150.000,00	1.405.835.443,00	-552.314.557,00	71,79
5.1.2.02.01.0049	Belanja Jasa Pencucian Pakakaian, Alat Kesenian dan Kebudayaan, serta Alat Rumah Tangga	147.730.000,00	92.106.793,00	-55.623.207,00	62,35
5.1.2.02.01.0051	Belanja Jasa Pengolahan Sampah	97.506.600,00	92.811.300,00	-4.695.300,00	95,18
5.1.2.02.01.0052	Belanja Jasa Pembersihan, Pengendalian Hama, dan Fumigasi	52.680.000,00	35.103.000,00	-17.576.200,00	66,64
5.1.2.02.01.0054	Belanja Jasa Jalan/Tol	117.600.000,00	117.583.899,00	-16.501,00	99,99
5.1.2.02.01.0055	Belanja Jasa Iklan/Reklame, Film, dan Pemotretan	14.296.157.308,00	13.407.215.437,00	-888.941.871,00	93,78
5.1.2.02.01.0057	Belanja Jasa Operator Kapal	1.821.240.000,00	1.680.125.416,00	-141.114.484,00	92,25
5.1.2.02.01.0059	Belanja Tagihan Telepon	173.900.000,00	98.072.557,00	-75.827.143,00	56,40
5.1.2.02.01.0060	Belanja Tagihan Air	763.162.500,00	564.127.826,00	-199.035.474,00	73,92
5.1.2.02.01.0061	Belanja Tagihan Listrik	14.876.074.282,00	13.004.133.046,00	-1.871.940.935,00	87,42
5.1.2.02.01.0062	Belanja Langganan Jurnal/Surat Kabar/Majalah	372.327.200,00	274.956.300,00	-97.371.200,00	73,85
5.1.2.02.01.0063	Belanja Kawal/Faksimili/Internet/TV Berlangganan	6.241.386.327,00	5.317.328.010,00	-924.058.907,00	85,19
5.1.2.02.01.0064	Belanja Paket/Pengiriman	1.873.306.130,00	1.505.653.130,00	-367.652.200,00	80,37
5.1.2.02.01.0065	Belanja Penambahan Daya	70.000.000,00	49.860.200,00	-20.139.850,00	71,23
5.1.2.02.01.0067	Belanja Pembayaran Pajak, Bea, dan Perizinan	1.354.564.067,00	912.118.212,89	-442.445.924,11	67,34
5.1.2.02.01.0073	Belanja Medical Check Up	1.176.880.000,00	634.751.075,00	-542.128.500,00	53,94
5.1.2.02.01.0075	Belanja Insentif Tenaga Kesehatan Penanganan COVID-19	15.500.000.000,00	14.369.907.143,00	-1.130.092.857,00	92,71
5.1.2.02.02	Belanja Iuran Jaminan/Asuransi	24.450.991.740,30	22.049.095.901,00	-2.401.895.839,30	90,18
5.1.2.02.02.0002	Belanja Kontribusi Jaminan Kesehatan bagi PBI	20.444.682.000,00	20.291.869.500,00	-152.812.500,00	99,25
5.1.2.02.02.0005	Belanja Iuran Jaminan Kesehatan bagi Non ASN	2.827.408.240,00	1.313.225.085,00	-1.514.183.155,00	46,45

Kode	Uratan	Anggaran (Rp)	Realisasi (Rp)	Tambah/ Kurang	%
(1)	(2)	(3)	(4)	(5)	(6)
5.1.2.02.02.02.0006	Belanja Iuran Jaminan Kecelakaan Kerja bagi Non ASN	728.011.500,30	180.332.570,00	-547.678.930,30	24,77
5.1.2.02.02.02.0007	Belanja Iuran Jaminan Kematian bagi Non ASN	70.290.000,00	34.038.311,00	-36.251.689,00	48,43
5.1.2.02.02.02.0008	Belanja Asuransi Barang Milik Daerah	380.600.000,00	229.630.435,00	-150.969.565,00	60,33
5.1.2.02.03	Belanja Sewa Tanah	33.750.000,00	18.165.000,00	-15.585.000,00	53,82
5.1.2.02.03.0009	Belanja Sewa Tanah Kering	13.750.000,00	13.000.000,00	-750.000,00	94,55
5.1.2.02.03.0017	Belanja Sewa Tanah Lapangan Olahraga	21.000.000,00	5.165.000,00	-14.835.000,00	25,83
5.1.2.02.04	Belanja Sewa Peralatan dan Mesin	3.997.052.699,00	2.137.848.220,00	-1.859.204.479,00	53,49
5.1.2.02.04.0022	Belanja Sewa Electric Generating Set	117.700.000,00	16.000.000,00	-101.700.000,00	13,59
5.1.2.02.04.0035	Belanja Sewa Kendaraan Dinas Bermotor Perorangan	225.000.000,00	323.000.000,00	98.000.000,00	143,56
5.1.2.02.04.0036	Belanja Sewa Kendaraan Bermotor Penumpang	618.700.000,00	430.730.000,00	-187.970.000,00	69,62
5.1.2.02.04.0037	Belanja Sewa Kendaraan Bermotor Angkutan Barang	5.000.000,00	5.000.000,00	0,00	100,00
5.1.2.02.04.0043	Belanja Sewa Alat Angkutan Darat Bermotor Lainnya	30.000.000,00	0,00	-30.000.000,00	0,00
5.1.2.02.04.0049	Belanja Sewa Alat Angkutan Apung Bermotor untuk Penumpang	165.000.000,00	58.798.500,00	-106.201.500,00	35,64
5.1.2.02.04.0057	Belanja Sewa Kapal Terbang	1.960.000.000,00	763.341.516,00	-1.196.658.484,00	38,95
5.1.2.02.04.0075	Belanja Sewa Perkakas Bengkel Kerja	4.000.000,00	4.000.000,00	0,00	100,00
5.1.2.02.04.0117	Belanja Sewa Alat Kantor Lainnya	306.230.000,00	226.435.000,00	-79.795.000,00	73,94
5.1.2.02.04.0121	Belanja Sewa Alat Pendingin	80.507.500,00	6.912.000,00	-73.595.500,00	8,59
5.1.2.02.04.0123	Belanja Sewa Alat Rumah Tangga Lainnya (Home Use)	92.375.000,00	19.150.000,00	-73.225.000,00	20,73
5.1.2.02.04.0132	Belanja Sewa Peralatan Studio Audio	179.100.000,00	131.800.000,00	-47.300.000,00	73,59
5.1.2.02.04.0133	Belanja Sewa Peralatan Studio Video dan Film	95.000.000,00	94.250.000,00	-750.000,00	99,21
5.1.2.02.04.0139	Belanja Sewa Alat Komunikasi Radio SSB	3.800.000,00	2.588.934,00	-1.211.066,00	68,13
5.1.2.02.04.0355	Belanja Sewa Peralatan Umum	15.000.000,00	0,00	-15.000.000,00	0,00
5.1.2.02.04.0410	Belanja Sewa Peralatan Jaringan	52.456.519,00	15.294.959,00	-37.161.560,00	29,16
5.1.2.02.04.0411	Belanja Sewa Peralatan Komputer Lainnya	47.183.680,00	40.547.311,00	-6.636.369,00	85,94
5.1.2.02.05	Belanja Sewa Gedung dan Bangunan	15.037.723.547,00	13.343.255.200,00	-1.694.468.347,00	88,73
5.1.2.02.05.0001	Belanja Sewa Bangunan Gedung Kantor	5.585.917.486,00	5.220.343.900,00	-366.573.586,00	93,44
5.1.2.02.05.0002	Belanja Sewa Bangunan Gudang	260.606.061,00	257.928.000,00	-2.678.061,00	98,97
5.1.2.02.05.0006	Belanja Sewa Bangunan Kesehatan	75.000.000,00	74.000.000,00	-1.000.000,00	98,67
5.1.2.02.05.0009	Belanja Sewa Bangunan Gedung Tempat Pertemuan	5.519.200.000,00	4.507.453.000,00	-1.011.747.000,00	81,67
5.1.2.02.05.0012	Belanja Sewa Bangunan Gedung Pertokoan/Koperasi/Pasar	45.000.000,00	31.695.300,00	-13.304.700,00	70,43
5.1.2.02.05.0025	Belanja Sewa Bangunan Terbuka	20.000.000,00	0,00	-20.000.000,00	0,00
5.1.2.02.05.0042	Belanja Sewa Asrama	1.986.000.000,00	1.979.916.000,00	-6.084.000,00	99,69
5.1.2.02.05.0043	Belanja Sewa Hotel	1.425.000.000,00	1.168.028.400,00	-256.971.600,00	81,97
5.1.2.02.05.0050	Belanja Sewa Bangunan Gedung Tempat Tinggal Lainnya	120.000.000,00	103.890.600,00	-16.109.400,00	86,58
5.1.2.02.07	Belanja Sewa Aset Tetap Lainnya	15.000.000,00	14.480.000,00	-520.000,00	96,53
5.1.2.02.07.0013	Belanja Sewa Audio Visual	15.000.000,00	14.480.000,00	-520.000,00	96,53
5.1.2.02.08	Belanja Jasa Konsultansi Konstruksi	34.735.703.000,00	27.682.555.758,00	-7.053.147.242,00	79,69

Kode	Uraian	Anggaran (Rp)	Realisasi (Rp)	Tambah/ Kurang	%
(1)	(2)	(3)	(4)	(5)	(6)
5.1.2.02.08.0001	Belanja Jasa Konsultansi Perencanaan Arsitektur-Jasa Nasihat dan Pra Desain Arsitektural	1.967.280.500,00	1.760.786.500,00	-206.494.000,00	89,50
5.1.2.02.08.0002	Belanja Jasa Konsultansi Perencanaan Arsitektur-Jasa Desain Arsitektural	189.454.000,00	96.933.500,00	-92.520.500,00	51,16
5.1.2.02.05.0003	Belanja Jasa Konsultansi Perencanaan Arsitektur-Jasa Penilai Perawatan dan Kelayakan Bangunan Gedung	77.000.000,00	0,00	-77.000.000,00	0,00
5.1.2.02.08.0004	Belanja Jasa Konsultansi Perencanaan Arsitektur-Jasa Desain Interior	110.000.000,00	99.220.000,00	-10.780.000,00	90,20
5.1.2.02.08.0005	Belanja Jasa Konsultansi Perencanaan Arsitektur-Jasa Arsitektur Lainnya	7.902.737.500,00	5.455.583.153,00	-2.447.154.347,00	69,03
5.1.2.02.08.0006	Belanja Jasa Konsultansi Perencanaan Rekayasa-Jasa Nasihat dan Konsultansi Rekayasa Teknik	2.480.000.000,00	448.305.000,00	-2.031.695.000,00	18,08
5.1.2.02.08.0007	Belanja Jasa Konsultansi Perencanaan Rekayasa-Jasa Desain Rekayasa untuk Konstruksi Pondasi serta Struktur Bangunan	300.000.000,00	199.625.000,00	-100.375.000,00	66,54
5.1.2.02.08.0008	Belanja Jasa Konsultansi Perencanaan Rekayasa-Jasa Desain Rekayasa untuk Pekerjaan Teknik Sipil Air	2.078.825.000,00	2.075.155.000,00	-3.670.000,00	99,82
5.1.2.02.08.0009	Belanja Jasa Konsultansi Perencanaan Rekayasa-Jasa Desain Rekayasa untuk Pekerjaan Teknik Sipil Transportasi	3.456.345.500,00	3.337.666.118,00	-118.679.382,00	96,57
5.1.2.02.08.0012	Belanja Jasa Konsultansi Perencanaan Rekayasa-Jasa Nasihat dan Konsultansi Jasa Rekayasa Konstruksi	1.600.000.000,00	758.195.600,00	-841.804.400,00	47,39
5.1.2.02.08.0013	Belanja Jasa Konsultansi Perencanaan Rekayasa-Jasa Desain Rekayasa Lainnya	830.000.000,00	823.251.000,00	-6.749.000,00	99,19
5.1.2.02.08.0015	Belanja Jasa Konsultansi Perencanaan Penataan Ruang-Jasa Perencanaan Wilayah	689.921.600,00	676.032.000,00	-13.889.600,00	97,99
5.1.2.02.08.0016	Belanja Jasa Konsultansi Perencanaan Penataan Ruang-Jasa Perencanaan dan Perancangan Lingkungan Bangunan dan Landscape	30.000.001,00	0,00	-30.000.001,00	0,00
5.1.2.02.08.0017	Belanja Jasa Konsultansi Perencanaan Penataan Ruang-Pengembangan Pemanfaatan Ruang	500.000.000,00	463.017.500,00	-36.982.500,00	92,60
5.1.2.02.08.0018	Belanja Jasa Konsultansi Pengawasan Arsitektur	118.437.500,00	117.272.100,00	-1.165.400,00	99,02
5.1.2.02.08.0019	Belanja Jasa Konsultansi Pengawasan Rekayasa-Jasa Pengawas Pekerjaan Konstruksi Bangunan Gedung	5.958.681.000,00	5.267.252.734,00	-691.428.266,00	88,40
5.1.2.02.08.0020	Belanja Jasa Konsultansi Pengawasan Rekayasa-Jasa Pengawas Pekerjaan Konstruksi Teknik Sipil Transportasi	3.427.160.400,00	3.268.388.900,00	-158.771.500,00	95,37
5.1.2.02.08.0021	Belanja Jasa Konsultansi Pengawasan Rekayasa-Jasa Pengawas Pekerjaan Konstruksi Teknik Sipil Air	929.999.999,00	916.948.500,00	-13.051.499,00	98,60

Kode	Uratan	Anggaran (Rp)	Realisasi (Rp)	Tambah/ Kurang	%
(1)	(2)	(3)	(4)	(5)	(6)
5.1.2.02.08.0022	Belanja Jasa Konsultansi Pengawasan Rekayasa-Jasa Pengawas Pekerjaan Konstruksi dan Instalasi Proses dan Fasilitas Industri	40.000.000,00	39.062.000,00	-938.000,00	97,66
5.1.2.02.08.0023	Belanja Jasa Konsultansi Pengawasan Penataan Ruang	47.000.000,00	46.172.500,00	-827.500,00	98,24
5.1.2.02.08.0027	Belanja Jasa Konsultansi Spesialis-Jasa Pembuatan Peta	103.270.000,00	100.723.200,00	-2.546.800,00	97,53
5.1.2.02.08.0029	Belanja Jasa Konsultansi Spesialis-Jasa Pengujian dan Analisa Parameter Fiskal	140.000.000,00	100.168.640,00	-39.831.360,00	71,55
5.1.2.02.08.0032	Belanja Jasa Konsultansi Lainnya-Jasa Konsultansi Lingkungan	1.735.590.000,00	1.612.801.813,00	-122.788.187,00	92,93
5.1.2.02.08.0034	Belanja Jasa Konsultansi Lainnya-Jasa Manajemen Proyek Terkait Konstruksi Bangunan	4.000.000,00	250.000,00	-3.750.000,00	6,25
5.1.2.02.08.0035	Belanja Jasa Konsultansi Lainnya-Jasa Manajemen Proyek Terkait Konstruksi Pekerjaan Teknik Sipil Transportasi	20.000.000,00	19.745.000,00	-255.000,00	98,73
5.1.2.02.09	Belanja Jasa Konsultansi Non Konstruksi	9.528.635.582,00	6.922.193.074,00	-2.606.442.508,00	72,65
5.1.2.02.09.0001	Belanja Jasa Konsultansi Berorientasi Bidang-Pengembangan Pertanian dan Perdesaan	1.000.000.000,00	954.250.000,00	-45.750.000,00	95,43
5.1.2.02.09.0003	Belanja Jasa Konsultansi Berorientasi Bidang-Telematika	1.501.220.000,00	1.425.751.674,00	-75.468.326,00	94,97
5.1.2.02.09.0011	Belanja Jasa Konsultansi Berorientasi Layanan-Jasa Survei	400.000.582,00	361.900.000,00	-38.100.582,00	90,47
5.1.2.02.09.0012	Belanja Jasa Konsultansi Berorientasi Layanan-Jasa Studi Penelitian dan Bantuan Teknik	2.736.800.000,00	2.507.274.940,00	-229.525.060,00	91,61
5.1.2.02.09.0013	Belanja Jasa Konsultansi Berorientasi Layanan-Jasa Konsultansi Manajemen	1.998.600.000,00	0,00	-1.998.600.000,00	0,00
5.1.2.02.09.0014	Belanja Jasa Konsultansi Berorientasi Layanan-Jasa Khusus	1.448.000.000,00	1.231.196.460,00	-216.803.540,00	85,03
5.1.2.02.09.0015	Belanja Jasa Konsultansi Bidang Keperawatan-Jasa Konsultansi Destinasi Pariwisata	194.015.000,00	191.820.000,00	-2.195.000,00	98,87
5.1.2.02.09.0021	Belanja Jasa Konsultansi Layanan Keperawatan-Jasa Konsultansi Studi Kelayakan Keperawatan	250.000.000,00	250.000.000,00	0,00	100,00
5.1.2.02.10	Belanja Jasa Ketersediaan Layanan (Availability Payment)	594.200.000,00	593.000.452,00	-1.199.548,00	99,80
5.1.2.02.10.0001	Belanja Jasa Ketersediaan Layanan (Availability Payment) Infrastruktur Transportasi	473.000.000,00	472.000.452,00	-999.548,00	99,79
5.1.2.02.10.0008	Belanja Jasa Ketersediaan Layanan (Availability Payment) Infrastruktur Telekomunikasi dan Informatika	121.200.000,00	121.000.000,00	-200.000,00	99,83
5.1.2.02.11	Belanja Kursus/Pelatihan, Sosialisasi, Bimbingan Teknis serta Pendid	16.146.116.397,00	13.037.203.685,00	-3.108.912.712,00	80,75
5.1.2.02.12.0001	Belanja Kursus Singkat/Pelatihan	6.167.325.000,00	5.285.944.998,00	-881.380.002,00	85,71
5.1.2.02.12.0002	Belanja Sosialisasi	7.051.985.000,00	6.148.311.500,00	-903.673.500,00	87,19
5.1.2.02.12.0003	Belanja Bimbingan Teknis	2.611.360.000,00	1.391.537.187,00	-1.219.822.813,00	53,29
5.1.2.02.12.0004	Belanja Diklat Kepemimpinan	315.446.397,00	211.410.000,00	-104.036.397,00	67,02
5.1.2.03	Belanja Pemeliharaan	47.497.631.350,00	42.180.089.418,00	-5.317.541.932,00	88,80
5.1.2.03.02	Belanja Pemeliharaan Peralatan dan Mesin	18.745.720.256,00	14.462.784.242,00	-4.282.936.014,00	77,15

Kode	Uraian	Anggaran (Rp)	Realisasi (Rp)	Tambah/ Kurang	%
(1)	(2)	(3)	(4)	(5)	(6)
5.1.2.03.02.0020	Belanja Pemeliharaan Alat Besar-Alat Bantu- Feeder	42.240.000,00	27.610.000,00	-14.630.000,00	65,36
5.1.2.03.02.0022	Belanja Pemeliharaan Alat Besar-Alat Bantu- Electric Generating Set	294.206.000,00	172.426.000,00	-121.780.000,00	58,61
5.1.2.03.02.0023	Belanja Pemeliharaan Alat Besar-Alat Bantu- Pompa	23.000.000,00	5.432.900,00	-17.567.100,00	23,62
5.1.2.03.02.0035	Belanja Pemeliharaan Alat Angkutan-Alat Angkutan Darat	3.728.061.760,00	2.892.560.048,00	-835.501.712,00	77,59
5.1.2.03.02.0036	Bermotor-Kendaraan Dinas Bermotor-Perorangan	754.651.900,00	558.801.467,00	-195.850.433,00	74,05
5.1.2.03.02.0037	Bermotor-Kendaraan Bermotor-Perumpang	407.237.000,00	403.306.432,00	-3.930.568,00	99,03
5.1.2.03.02.0038	Belanja Pemeliharaan Alat Angkutan-Alat Angkutan Darat	1.008.946.000,00	592.971.241,00	-415.974.759,00	58,77
5.1.2.03.02.0043	Bermotor-Kendaraan Bermotor Beroda Dua	3.621.255.590,00	2.814.467.736,00	-806.787.854,00	77,72
5.1.2.03.02.0049	Bermotor-Alat Angkutan Darat Bermotor Lainnya	696.287.856,00	688.629.993,00	-7.657.863,00	98,90
5.1.2.03.02.0115	Belanja Pemeliharaan Alat Angkutan-Alat Angkutan Apung	246.225.000,00	153.849.500,00	-92.375.500,00	62,48
5.1.2.03.02.0117	Belanja Pemeliharaan Alat Kantor dan Rumah Tangga-Alat Kantor-Alat Reproduksi (Penggandaan)	717.380.000,00	491.829.151,00	-225.550.849,00	68,56
5.1.2.03.02.0118	Belanja Pemeliharaan Alat Kantor dan Rumah Tangga-Alat Kantor-Alat Kantor Lainnya	1.371.925.000,00	805.694.560,00	-566.230.440,00	58,73
5.1.2.03.02.0120	Belanja Pemeliharaan Alat Kantor dan Rumah Tangga-Alat Rumah Tangga-Mebel	8.446.350,00	8.027.300,00	-419.050,00	95,04
5.1.2.03.02.0121	Belanja Pemeliharaan Alat Kantor dan Rumah Tangga-Alat Rumah Tangga-Alat Pembersih	1.728.637.800,00	1.592.026.081,00	-136.611.719,00	92,10
5.1.2.03.02.0123	Belanja Pemeliharaan Alat Kantor dan Rumah Tangga-Alat Rumah Tangga-Alat Pendingin	138.475.000,00	84.755.950,00	-53.719.050,00	61,21
5.1.2.03.02.0135	Belanja Pemeliharaan Alat Studio, Komunikasi, dan Pemancar-Alat Studio- Peralatan Cetak	16.500.000,00	0,00	-16.500.000,00	0,00
5.1.2.03.02.0237	Belanja Pemeliharaan Alat Kedokteran dan Kesehatan-Alat Kesehatan Umum-Alat Kesehatan Umum Lainnya	2.258.160.000,00	1.966.066.156,00	-292.093.844,00	87,06
5.1.2.03.02.0248	Belanja Pemeliharaan Alat Laboratorium-Unit Alat Laboratorium-Alat Laboratorium Umum	19.800.000,00	11.070.000,00	-8.730.000,00	55,91
5.1.2.03.02.0404	Belanja Pemeliharaan Komputer-Komputer Unit-Komputer Jaringan	200.000.000,00	168.689.160,00	-31.310.840,00	84,34

Kode	Uraian	Anggaran (Rp)	Realisasi (Rp)	Tambah/ Kurang	%
(1)	(2)	(3)	(4)	(5)	(6)
5.1.2.03.02.0405	Belanja Pemeliharaan Komputer-Komputer Unit-Personal Computer	484.033.000,00	275.718.640,00	-208.314.360,00	56,96
5.1.2.03.02.0409	Belanja Pemeliharaan Komputer - Peralatan Komputer-Peralatan Personal Computer	205.965.000,00	93.361.100,00	-112.603.900,00	45,33
5.1.2.03.02.0410	Belanja Pemeliharaan Komputer-Peralatan Komputer-Peralatan Jaringan	250.000.000,00	238.210.000,00	-11.790.000,00	95,28
5.1.2.03.02.0411	Belanja Pemeliharaan Komputer-Peralatan Komputer-Peralatan Komputer Lainnya	344.287.000,00	237.331.827,00	-106.955.173,00	68,93
5.1.2.03.02.0494	Belanja Pemeliharaan Rambu-Rambu- Rambu-Rambu Lintas Darat-Rambu- Rambu Lintas Darat Lainnya	180.000.000,00	179.949.000,00	-51.000,00	99,97
5.1.2.03.03	Belanja Pemeliharaan Gedung dan Bangunan	8.253.286.931,00	7.419.221.438,00	-834.065.493,00	89,89
5.1.2.03.03.0001	Belanja Pemeliharaan Bangunan Gedung-Bangunan Gedung Tempat Kerja-Bangunan Gedung Kantor	5.307.810.331,00	4.965.539.690,00	-342.270.641,00	93,55
5.1.2.03.03.0005	Belanja Pemeliharaan Bangunan Gedung - Bangunan Gedung Tempat Kerja - Bangunan Gedung Laboratorium	892.302.400,00	891.952.232,00	-350.168,00	99,96
5.1.2.03.03.0018	Belanja Pemeliharaan Bangunan Gedung- Bangunan Gedung Tempat Kerja-Bangunan Gedung Terminal/Pelabuhan/Bandara	86.000.000,00	78.566.000,00	-7.434.000,00	91,36
5.1.2.03.03.0026	Belanja Belanja Pemeliharaan Bangunan Gedung-Bangunan Gedung Tempat Kerja-	220.000.000,00	19.450.000,00	-200.550.000,00	8,84
5.1.2.03.03.0030	Belanja Pemeliharaan Bangunan Gedung- Bangunan Gedung Tempat Kerja-Bangunan Gedung Tempat Kerja Lainnya	175.692.000,00	156.770.768,00	-18.921.232,00	89,23
5.1.2.03.03.0036	Belanja Pemeliharaan Bangunan Gedung- Bangunan Gedung Tempat Kerja-Taman	22.880.000,00	0,00	-22.880.000,00	0,00
5.1.2.03.03.0038	Belanja Pemeliharaan Bangunan Gedung- Bangunan Gedung Tempat Tinggal-Rumah Negara Golongan I	1.480.602.200,00	1.239.336.748,00	-241.265.452,00	83,70
5.1.2.03.03.0062	Belanja Pemeliharaan Tugu Titik Kontrol/Pasti- Tugu/Tanda Batas-Pilar/Tugu/Tanda Lainnya	68.000.000,00	67.606.000,00	-394.000,00	99,42
5.1.2.03.04	Belanja Pemeliharaan Jalan, Jaringan, dan lngasi	20.498.624.163,00	20.298.083.738,00	-200.540.425,00	99,02
5.1.2.03.04.0002	Belanja Pemeliharaan Jalan dan Jembatan- Jalan-Jalan Provinsi	18.907.056.000,00	18.742.181.738,00	-164.874.262,00	99,13
5.1.2.03.04.0009	Belanja Pemeliharaan Jalan dan Jembatan- Jalan-Jalan Khusus	140.000.000,00	139.795.000,00	-205.000,00	99,85
5.1.2.03.04.0012	Belanja Pemeliharaan Jalan dan Jembatan- Jembatan-Jembatan pada Jalan Provinsi	445.725.000,00	434.500.000,00	-11.225.000,00	97,48
5.1.2.03.04.0053	Belanja Pemeliharaan Bangunan Air- Bangunan Pengaman Sungai/Pantai dan Penanggulangan Bencana Alam-Bangunan Pelendak/ Penaman Sungai	600.000.000,00	597.417.000,00	-2.583.000,00	99,57
5.1.2.03.04.0065	Belanja Pemeliharaan Bangunan Air- Bangunan Air Bersih/Air Baku Lainnya- Bangunan Pembawa Air Bersih/Air Baku	384.943.163,00	364.980.000,00	-19.963.163,00	94,81

Kode	Uraian	Anggaran (Rp)	Realisasi (Rp)	Tambah/ Kurang	%
(1)	(2)	(3)	(4)	(5)	(6)
5.1.2.03.04.0125	Belanja Pemeliharaan Jaringan-Jaringan Listrik-Jaringan Distribusi	20.900.000,00	19.210.000,00	-1.690.000,00	91,91
5.1.2.04	Belanja Peratalanan Dinas	154.904.435.900,70	113.674.168.471,00	-41.230.267.429,70	73,38
5.1.2.04.01	Belanja Peratalanan Dinas Dalam Negeri	154.746.585.900,70	113.674.168.471,00	-41.072.417.429,70	73,46
5.1.2.04.01.0001	Belanja Peratalanan Dinas Biasa	144.565.247.066,00	107.967.464.103,00	-36.597.782.963,00	74,68
5.1.2.04.01.0002	Belanja Peratalanan Dinas Tetap	124.614.000,00	54.485.514,00	-70.128.486,00	43,72
5.1.2.04.01.0003	Belanja Peratalanan Dinas Dalam Kota	3.985.234.000,00	2.623.266.576,00	-1.361.967.424,00	65,82
5.1.2.04.01.0004	Belanja Peratalanan Dinas Paket Meeting Dalam Kota	3.785.190.834,70	1.995.648.178,00	-1.789.542.656,70	52,72
5.1.2.04.01.0005	Belanja Peratalanan Dinas Paket Meeting Luar Kota	2.286.300.000,00	1.033.304.100,00	-1.252.995.900,00	45,20
5.1.2.04.02	Belanja Peratalanan Dinas Luar Negeri	157.850.000,00	0,00	-157.850.000,00	0,00
5.1.2.04.02.0001	Belanja Peratalanan Dinas BiasaLuar Negeri	157.850.000,00	0,00	-157.850.000,00	0,00
5.1.2.05	Belanja Uang dan/atau Jasa untuk Diberikan kepada Pihak Ketiga/Pihak Lain/Masyarakat	40.269.270.735,00	38.936.458.116,00	-1.332.812.619,00	96,69
5.1.2.05.01	Belanja Uang yang Diberikan kepada Pihak Ketiga/Pihak Lain/Masyarakat	16.222.845.920,00	16.181.185.230,00	-41.660.690,00	99,74
5.1.2.05.01.0001	Belanja Hadiah yang Bersifat Perlombaan	574.402.420,00	619.345.500,00	44.943.080,00	107,82
5.1.2.05.01.0002	Belanja Penghargaan atas Suatu Prestasi	574.100.000,00	487.695.000,00	-86.405.000,00	84,95
5.1.2.05.01.0003	Belanja Beasiswa	15.000.000.000,00	15.000.000.000,00	0,00	100,00
5.1.2.05.01.0004	Belanja Penanganan Dampak Sosial Kemasyarakatan	74.343.500,00	74.144.730,00	-198.770,00	99,73
5.1.2.05.02	Belanja Jasa yang Diberikan kepada Pihak Ketiga/Pihak Lain/Masyarakat	24.046.424.815,00	22.755.272.886,00	-1.291.151.929,00	94,63
5.1.2.05.02.0001	Belanja Jasa yang Diberikan kepada Pihak Ketiga/Pihak Lain	24.046.424.815,00	22.755.272.886,00	-1.291.151.929,00	94,63
5.1.2.99	Belanja Barang dan Jasa BOS	40.849.236.000,00	49.410.541.622,19	8.561.305.622,19	120,96
5.1.2.99.99	Belanja Barang dan Jasa BOS	40.849.236.000,00	49.410.541.622,19	8.561.305.622,19	120,96
5.1.2.99.99.9999	Belanja Barang dan Jasa BLUD	136.565.213.923,00	163.122.865.140,60	26.557.651.217,60	119,45
5.1.2.99.99	Belanja Barang dan Jasa BLUD	136.565.213.923,00	163.122.865.140,60	26.557.651.217,60	119,45
5.1.2.99.99.9999	Belanja Barang dan Jasa BLUD	136.565.213.923,00	163.122.865.140,60	26.557.651.217,60	119,45
5.1.4	Belanja Subsidi	21.470.000.000,00	21.167.303.205,00	-302.696.795,00	98,59
5.1.4.03	Belanja Subsidi kepada Badan Usaha Milik Swasta	21.470.000.000,00	21.167.303.205,00	-302.696.795,00	98,59
5.1.4.03.01	Belanja Subsidi kepada Badan Usaha Milik Swasta	21.470.000.000,00	21.167.303.205,00	-302.696.795,00	98,59
5.1.4.03.01.0001	Belanja Subsidi kepada Badan Usaha Milik Swasta	21.470.000.000,00	21.167.303.205,00	-302.696.795,00	98,59
5.1.5	Belanja Hibah	203.404.168.367,00	199.114.237.682,00	-4.289.928.685,00	97,89
5.1.5.02	Belanja Hibah kepada Pemerintah Daerah Lainnya	75.000.000,00	0,00	-75.000.000,00	0,00
5.1.5.02.01	Belanja Hibah Uang kepada Pemerintah Daerah Lainnya	75.000.000,00	0,00	-75.000.000,00	0,00
5.1.5.02.01.0001	Belanja Hibah Uang kepada Pemerintah Daerah Lainnya	75.000.000,00	0,00	-75.000.000,00	0,00
5.1.5.04	Belanja Hibah kepada BUMD	4.000.000.000,00	4.000.000.000,00	0,00	100,00
5.1.5.04.01	Belanja Hibah Uang kepada BUMD	4.000.000.000,00	4.000.000.000,00	0,00	100,00
5.1.5.04.01.0001	Belanja Hibah Uang kepada BUMD	4.000.000.000,00	4.000.000.000,00	0,00	100,00

Kode	Uraian	Anggaran (Rp)	Realisasi (Rp)	Tambah/ Kurang	%
(1)	(2)	(3)	(4)	(5)	(6)
5.1.5.05	Belanja Hibah kepada Badan, Lembaga, Organisasi Kemasyarakatan yang Berbadan Hukum Indonesia	64.877.306.409,00	57.231.314.728,00	-7.645.991.681,00	88,21
5.1.5.05.01	Belanja Hibah kepada Badan dan Lembaga yang Bersifat Nirtaba, Sukarela dan Sosial yang Dibentuk Berdasarkan Peraturan Perundang-Undangan	20.367.320.000,00	15.040.051.128,00	-5.327.268.872,00	73,84
5.1.5.05.01.0001	Belanja Hibah Uang kepada Badan dan Lembaga yang Bersifat Nirtaba, Sukarela dan Sosial yang Dibentuk Berdasarkan Peraturan Perundang-Undangan	10.045.800.000,00	9.799.720.917,00	-246.079.083,00	97,55
5.1.5.05.01.0002	Belanja Hibah Barang kepada Badan dan Lembaga yang Bersifat Nirtaba, Sukarela dan Sosial yang Dibentuk Berdasarkan Peraturan Perundang-Undangan	10.321.520.000,00	5.240.330.211,00	-5.081.189.789,00	50,77
5.1.5.05.02	Belanja Hibah kepada Badan dan Lembaga Nirtaba, Sukarela dan Sosial yang Telah Memiliki Surat Keterangan Terdaftar	42.425.975.000,00	40.926.920.600,00	-1.499.054.400,00	96,47
5.1.5.05.02.0001	Belanja Hibah Uang kepada Badan dan Lembaga Nirtaba, Sukarela dan Sosial yang Telah Memiliki Surat Keterangan Terdaftar	42.425.975.000,00	40.926.920.600,00	-1.499.054.400,00	96,47
5.1.5.05.03	Belanja Hibah kepada Badan dan Lembaga Nirtaba, Sukarela Bersifat Sosial Kemasyarakatan	2.014.011.409,00	1.194.343.000,00	-819.668.409,00	59,30
5.1.5.05.03.0001	Belanja Hibah Uang kepada Badan dan Lembaga Nirtaba, Sukarela Bersifat Sosial Kemasyarakatan	1.775.011.409,00	980.000.000,00	-795.011.409,00	55,21
5.1.5.05.03.0002	Belanja Hibah Barang kepada Badan dan Lembaga Nirtaba, Sukarela Bersifat Sosial Kemasyarakatan	239.000.000,00	214.343.000,00	-24.657.000,00	89,68
5.1.5.05.04	Belanja Hibah kepada Koperasi	70.000.000,00	70.000.000,00	0,00	100,00
5.1.5.05.04.0001	Belanja Hibah Uang kepada Koperasi	70.000.000,00	70.000.000,00	0,00	100,00
5.1.5.06	Belanja Hibah Dana BOS	131.951.860.000,00	135.382.923.000,00	3.431.063.000,00	102,60
5.1.5.06.01	Belanja Hibah Uang Dana BOS yang Diterima oleh Satdikdas Negeri	124.866.460.000,00	128.297.523.000,00	3.431.063.000,00	102,75
5.1.5.06.01.0001	Belanja Hibah Uang Dana BOS yang Diterima oleh Satdikdas Negeri	124.866.460.000,00	128.297.523.000,00	3.431.063.000,00	102,75
5.1.5.06.02	Belanja Hibah Uang Dana BOS yang Diterima oleh Satdikmen Swast	7.085.400.000,00	7.085.400.000,00	0,00	100,00
5.1.5.06.02.0001	Belanja Hibah Uang Dana BOS yang Diterima oleh Satdikmen Swasta	7.085.400.000,00	7.085.400.000,00	0,00	100,00
5.1.5.07	Belanja Hibah Bantuan Keuangan kepada Partai Politik	2.499.999.958,00	2.499.999.954,00	-4,00	100,00
5.1.5.07.01	Belanja Hibah Bantuan Keuangan kepada Partai Politik	2.499.999.958,00	2.499.999.954,00	-4,00	100,00
5.1.5.07.01.0001	Belanja Hibah berupa Bantuan Keuangan kepada Partai Politik	2.499.999.958,00	2.499.999.954,00	-4,00	100,00
5.1.6	Belanja Bantuan Sosial	1.440.000.000,00	1.226.293.420,00	-214.706.580,00	85,08
5.1.6.01	Belanja Bantuan Sosial kepada Individu	472.000.000,00	409.014.920,00	-62.985.080,00	86,66
5.1.6.01.01	Belanja Bantuan Sosial Uang yang direncanakan kepada Individu	177.000.000,00	120.032.920,00	-56.967.080,00	67,82
5.1.6.01.01.0001	Belanja Bantuan Sosial Uang yang Direncanakan kepada Individu	177.000.000,00	120.032.920,00	-56.967.080,00	67,82

Kode	Uraian	Anggaran (Rp)	Realisasi (Rp)	Tambah/ Kurang	%
(1)	(2)	(3)	(4)	(5)	(6)
5.1.6.01.02	Belanja Bantuan Sosial Barang yang Direncanakan kepada Individu	295.000.000,00	288.982.000,00	-6.018.000,00	97,96
5.1.6.01.02.0001	Belanja Bantuan Sosial Barang yang Direncanakan kepada	295.000.000,00	288.982.000,00	-6.018.000,00	97,96
5.1.6.03	Belanja Bantuan Sosial kepada Kelompok Masyarakat	198.000.000,00	196.278.500,00	-1.721.500,00	99,13
5.1.6.03.02	Belanja Bantuan Sosial Barang yang Direncanakan kepada Kelompok Masyarakat	198.000.000,00	196.278.500,00	-1.721.500,00	99,13
5.1.6.03.02.0001	Belanja Bantuan Sosial Barang yang direncanakan kepada Kelompok Masyarakat	198.000.000,00	196.278.500,00	-1.721.500,00	99,13
5.1.6.04	Belanja Bantuan Sosial kepada Lembaga Non Pemerintahan (Bidang Pendidikan, Keagamaan dan Bidang Lainnya)	770.000.000,00	620.000.000,00	-150.000.000,00	80,52
5.1.6.04.01	Belanja Bantuan Sosial Ulang yang direncanakan kepada Lembaga Non Pemerintahan (Bidang Pendidikan, Keagamaan dan Bidang Lainnya)	770.000.000,00	620.000.000,00	-150.000.000,00	80,52
5.1.6.04.01.0001	Belanja Bantuan Sosial Ulang yang Direncanakan kepada Lembaga Non Pemerintahan (Bidang Pendidikan, Keagamaan dan Bidang Lainnya)	770.000.000,00	620.000.000,00	-150.000.000,00	80,52
5.2	BELANJA MODAL	455.707.744.415,00	390.900.388.868,39	-64.807.355.546,61	85,78
5.2.1	Belanja Modal Tanah	27.520.896.558,00	23.338.573.244,00	-4.182.323.314,00	84,80
5.2.1.01	Belanja Modal Tanah	27.520.896.558,00	23.338.573.244,00	-4.182.323.314,00	84,80
5.2.1.01.01	Belanja Modal Tanah Persil	23.199.896.558,00	19.051.130.936,00	-4.148.765.622,00	82,12
5.2.1.01.01.0004	Belanja Modal Tanah untuk Bangunan Tempat Kerja	18.199.896.558,00	17.714.004.031,00	-485.892.527,00	97,33
5.2.1.01.01.0007	Belanja Modal Tanah Persil Lainnya	5.000.000.000,00	1.337.126.905,00	-3.662.873.095,00	26,74
5.2.1.01.02	Belanja Modal Tanah Non Persil	3.345.000.000,00	3.344.696.000,00	-304.000,00	99,99
5.2.1.01.02.0007	Belanja Modal Tanah Pertanian	3.345.000.000,00	3.344.696.000,00	-304.000,00	99,99
5.2.1.01.03	Belanja Modal Lapangan	976.000.000,00	942.746.308,00	-33.253.692,00	96,59
5.2.1.01.03.0006	Belanja Modal Tanah Lapangan Terbang	950.000.000,00	937.605.028,00	-12.394.972,00	98,70
5.2.1.01.03.0019	Belanja Modal Lapangan Lainnya	26.000.000,00	5.141.280,00	-20.858.720,00	19,77
5.2.2	Belanja Modal Peralatan dan Mesin	126.996.238.821,00	95.562.120.412,00	-31.434.118.409,00	75,25
5.2.2.01	Belanja Modal Alat Besar	103.663.636,00	61.278.500,00	-42.385.136,00	59,11
5.2.2.01.03	Belanja Modal Alat Bantu	103.663.636,00	61.278.500,00	-42.385.136,00	59,11
5.2.2.01.03.0004	Belanja Modal Electric Generating Set	35.000.000,00	0,00	-35.000.000,00	0,00
5.2.2.01.03.0005	Belanja Modal Pompa	28.263.636,00	24.413.500,00	-3.850.136,00	86,38
5.2.2.01.03.0006	Belanja Modal Mesin Bor	4.400.000,00	1.955.000,00	-2.435.000,00	44,66
5.2.2.01.03.0012	Belanja Modal Perlengkapan Kebakaran Hutan	36.000.000,00	34.000.000,00	-1.100.000,00	96,94
5.2.2.02	Belanja Modal Alat Angkutan	25.470.463.636,00	12.306.394.461,00	-13.164.069.175,00	48,32
5.2.2.02.01	Belanja Modal Alat Angkutan Darat Bermotor	22.470.463.636,00	9.319.718.461,00	-13.150.745.175,00	41,48
5.2.2.02.01.0001	Belanja Modal Kendaraan Dinas Bermotor Perorangan	18.419.000.000,00	6.302.665.375,00	-12.116.334.625,00	34,22
5.2.2.02.01.0003	Belanja Modal Kendaraan Bermotor Angkutan Barang	225.000.000,00	185.862.825,00	-39.137.175,00	82,61

Kode	Uraian	Anggaran (Rp)	Realisasi (Rp)	Tambah/ Kurang	%
(1)	(2)	(3)	(4)	(5)	(6)
5.2.2.02.01.0004	Belanja Modal Kendaraan Bermotor Beroda Dua	3.276.463.636,00	2.311.190.261,00	-965.273.375,00	70,54
5.2.2.02.03.0009	Belanja Modal Alat Angkutan Darat Bermotor Lainnya	550.000.000,00	520.000.000,00	-30.000.000,00	94,55
5.2.2.02.03	Belanja Modal Alat Angkutan Apung Bermotor	3.000.000.000,00	2.986.676.000,00	-13.324.000,00	99,56
5.2.2.02.03.0002	Belanja Modal Alat Angkutan Apung Bermotor untuk Penumpang	3.000.000.000,00	2.986.676.000,00	-13.324.000,00	99,56
5.2.2.03	Belanja Modal Alat Bengkel dan Alat Ukur	304.800.000,00	280.368.000,00	-24.432.000,00	91,98
5.2.2.03.02	Belanja Modal Alat Bengkel Tak Bermesin	27.200.000,00	6.048.000,00	-21.152.000,00	22,24
5.2.2.03.02.0002	Belanja Modal Perakakas Bengkel Listrik	7.400.000,00	6.048.000,00	-1.352.000,00	81,73
5.2.2.03.02.0013	Belanja Modal Alat Bengkel Tak Bermesin Lainnya	19.800.000,00	0,00	-19.800.000,00	0,00
5.2.2.03.03	Belanja Modal Alat Ukur	277.600.000,00	274.320.000,00	-3.280.000,00	98,82
5.2.2.03.03.0001	Belanja Modal Alat Ukur Universal	37.600.000,00	35.400.000,00	-2.200.000,00	94,15
5.2.2.03.03.0021	Belanja Modal Alat Ukur Lainnya	240.000.000,00	238.920.000,00	-1.080.000,00	99,55
5.2.2.04	Belanja Modal Alat Pertanian	225.477.750,00	186.724.700,00	-38.753.050,00	82,81
5.2.2.04.01	Belanja Modal Alat Pengolahan	225.477.750,00	186.724.700,00	-38.753.050,00	82,81
5.2.2.04.01.0001	Belanja Modal Alat Pengolahan Tanah dan Tanaman	75.540.000,00	52.846.800,00	-22.693.200,00	69,96
5.2.2.04.01.0002	Belanja Modal Alat Pemeliharaan Tanaman/Ikan/Ternak	5.450.000,00	3.540.000,00	-1.910.000,00	64,95
5.2.2.04.01.0003	Belanja Modal Alat Panen	137.000.000,00	124.432.000,00	-13.068.000,00	90,50
5.2.2.04.01.0008	Belanja Modal Alat Produksi Perikanan	6.587.750,00	5.905.900,00	-1.081.850,00	84,52
5.2.2.05	Belanja Modal Alat Kantor dan Rumah Tangga	48.242.989.586,00	35.895.227.749,00	-12.346.861.837,00	74,41
5.2.2.05.01	Belanja Modal Alat Kantor	41.581.079.405,00	30.110.267.117,00	-11.471.712.288,00	72,41
5.2.2.05.01.0001	Belanja Modal Mesin Ketik	109.973.800,00	70.155.000,00	-39.018.800,00	64,26
5.2.2.05.01.0002	Belanja Modal Mesin Hitung/Mesin Jumlah	1.124.500,00	1.400.000,00	24.500,00	98,28
5.2.2.05.01.0003	Belanja Modal Alat Reproduksi (Penggandaan)	195.601.628,00	168.000.000,00	-27.601.628,00	85,89
5.2.2.05.01.0004	Belanja Modal Alat Penyimpan Perengkapan Kantor	569.373.931,00	476.380.590,00	-92.993.341,00	83,67
5.2.2.05.01.0005	Belanja Modal Alat Kantor Lainnya	40.706.405.546,00	29.394.331.527,00	-11.312.074.019,00	72,21
5.2.2.05.02	Belanja Modal Alat Rumah Tangga	4.895.992.946,00	4.267.585.600,00	-628.407.346,00	87,16
5.2.2.05.02.0001	Belanja Modal Mebel	1.975.380.239,00	1.835.350.870,00	-140.029.369,00	92,91
5.2.2.05.02.0003	Belanja Modal Alat Pembersih	12.350.000,00	12.309.999,00	-40.001,00	99,68
5.2.2.05.02.0004	Belanja Modal Alat Pendingin	489.500.631,00	364.610.695,00	-124.889.936,00	74,49
5.2.2.05.02.0005	Belanja Modal Alat Dapur	124.053.772,00	100.857.900,00	-23.195.872,00	81,30
5.2.2.05.02.0006	Belanja Modal Alat Rumah Tangga Lainnya (Home Use)	1.507.925.023,00	1.321.597.380,00	-186.327.643,00	87,64
5.2.2.05.02.0007	Belanja Modal Alat Pemadam Kebakaran	786.783.281,00	632.858.756,00	-153.924.525,00	80,44
5.2.2.05.03	Belanja Modal Meja dan Kursi Kerja/Rapat Pejabat	1.764.117.235,00	1.517.375.032,00	-246.742.203,00	86,01
5.2.2.05.03.0001	Belanja Modal Meja Kerja Pejabat	461.790.000,00	441.614.782,00	-20.175.218,00	95,63
5.2.2.05.03.0002	Belanja Modal Meja Rapat Pejabat	63.200.182,00	60.572.100,00	-2.628.082,00	95,84
5.2.2.05.03.0003	Belanja Modal Kursi Kerja Pejabat	589.814.453,00	410.363.150,00	-179.451.303,00	69,57
5.2.2.05.03.0004	Belanja Modal Kursi Rapat Pejabat	7.031.200,00	6.800.000,00	-231.200,00	96,71
5.2.2.05.03.0006	Belanja Modal Kursi Tamu di Ruang Rapat	201.665.400,00	160.900.000,00	-40.765.400,00	79,79

Kode	Uraian	Anggaran (Rp)	Realisasi (Rp)	Tambah/ Kurang	%
(1)	(2)	(3)	(4)	(5)	(6)
5.2.2.05.03.0007	Belanja Modal Lemari dan Arsip Pejabat	440.616.000,00	437.125.000,00	-3.491.000,00	99,21
5.2.2.06	Belanja Modal Alat Studio, Komunikasi, dan Pemancar	3.546.150.706,00	3.119.000.211,00	-427.150.495,00	87,95
5.2.2.06.01	Belanja Modal Alat Studio	3.373.003.909,00	2.952.210.286,00	-420.793.623,00	87,52
5.2.2.06.01.0001	Belanja Modal Peralatan Studio Audio	632.064.500,00	625.256.846,00	-6.807.654,00	98,92
5.2.2.06.01.0002	Belanja Modal Peralatan Studio Video dan Film	2.217.024.250,00	2.036.050.000,00	-180.974.250,00	91,84
5.2.2.06.01.0003	Belanja Modal Peralatan Studio Gambar	296.422.000,00	241.442.400,00	-54.979.600,00	81,45
5.2.2.06.01.0004	Belanja Modal Peralatan Cetak	55.000.000,00	49.461.040,00	-5.538.960,00	89,93
5.2.2.06.01.0005	Belanja Modal Peralatan Studio Pemetaan/Peralatan Ukur Tanah	172.493.159,00	0,00	-172.493.159,00	0,00
5.2.2.06.02	Belanja Modal Alat Komunikasi	173.146.797,00	166.789.925,00	-6.356.872,00	96,33
5.2.2.06.02.0001	Belanja Modal Alat Komunikasi Telephone	21.000.000,00	19.860.000,00	-1.140.000,00	94,57
5.2.2.06.02.0002	Belanja Modal Alat Komunikasi Radio SSB	39.854.555,00	39.650.000,00	-204.555,00	99,49
5.2.2.06.02.0004	Belanja Modal Alat Komunikasi Radio VHF	6.292.242,00	5.364.400,00	-927.842,00	85,25
5.2.2.06.02.0011	Belanja Modal Alat Komunikasi Lainnya	106.000.000,00	101.915.525,00	-4.084.475,00	96,15
5.2.2.07	Belanja Modal Alat Kedokteran dan Kesehatan	21.379.523.505,00	20.926.449.927,00	-453.073.578,00	97,88
5.2.2.07.01	Belanja Modal Alat Kedokteran	20.810.523.505,00	20.508.424.927,00	-302.098.578,00	98,55
5.2.2.07.01.0001	Belanja Modal Alat Kedokteran Umum	6.442.500.000,00	6.356.601.422,00	-85.898.578,00	98,67
5.2.2.07.01.0029	Belanja Modal Alat Kedokteran Lainnya	14.368.023.505,00	14.151.823.505,00	-216.200.000,00	98,50
5.2.2.07.02	Belanja Modal Alat Kesehatan Umum	569.000.000,00	418.025.000,00	-150.975.000,00	73,47
5.2.2.07.02.0005	Belanja Modal Alat Kesehatan Umum Lainnya	569.000.000,00	418.025.000,00	-150.975.000,00	73,47
5.2.2.08	Belanja Modal Alat Laboratorium	13.230.288.930,00	9.636.556.518,00	-3.593.732.412,00	72,84
5.2.2.08.01	Belanja Modal Unit Alat Laboratorium	35.281.925,00	34.938.310,00	-343.615,00	99,03
5.2.2.08.01.0021	Belanja Modal Alat Laboratorium Hidrodinamika	21.211.549,00	21.010.000,00	-201.549,00	99,05
5.2.2.08.01.0056	Belanja Modal Alat Laboratorium Lain	14.070.376,00	13.928.310,00	-142.066,00	98,99
5.2.2.08.03	Belanja Modal Alat Peraga Praktek Sekolah	12.584.671.473,00	9.053.790.708,00	-3.530.880.765,00	71,94
5.2.2.08.03.0013	Belanja Modal Alat Peraga Luar Biasa (Tuna Netra, Terapi Fisik, Tuna Daksa, dan Tuna Rungtu)	122.750.000,00	122.559.750,00	-190.250,00	99,85
5.2.2.08.03.0014	Belanja Modal Alat Peraga Kejuruan	12.461.921.473,00	8.931.230.958,00	-3.530.690.515,00	71,67
5.2.2.08.04	Belanja Modal Alat Laboratorium Fisika Nuklir/Elektronika	102.092.992,00	83.220.000,00	-18.872.992,00	81,51
5.2.2.08.04.0005	Belanja Modal System/Power Supply	74.700.000,00	61.050.000,00	-13.650.000,00	81,73
5.2.2.08.04.0010	Belanja Modal Alat Laboratorium Fisika Nuklir/Elektronika Lainnya	27.392.992,00	22.170.000,00	-5.222.992,00	80,93
5.2.2.08.05	Belanja Modal Alat Proteksi Radiasi/Proteksi Lingkungan	11.545.000,00	5.315.000,00	-6.230.000,00	46,04
5.2.2.08.05.0002	Alat Kesehatan Kerja	9.215.000,00	3.035.000,00	-6.180.000,00	32,94
5.2.2.08.05.0006	Alat Proteksi Radiasi/Proteksi Lingkungan Lainnya	2.330.000,00	2.280.000,00	-50.000,00	97,85
5.2.2.08.08	Belanja Modal Peralatan Laboratorium Hidrodinamika	496.697.540,00	459.292.500,00	-37.405.040,00	92,47
5.2.2.08.08.0015	Belanja Modal Photo and Film Equipment	454.274.442,00	416.942.500,00	-37.331.942,00	91,78
5.2.2.08.08.0016	Belanja Modal Peralatan Laboratorium Hidrodinamika Lainnya	42.423.098,00	42.350.000,00	-73.098,00	99,83
5.2.2.10	Belanja Modal Komputer	11.798.170.819,00	10.578.070.979,00	-1.220.099.840,00	89,66

Kode	Uraian	Anggaran (Rp)	Realisasi (Rp)	Tambah/ Kurang	%
(1)	(2)	(3)	(4)	(5)	(6)
5.2.2.10.01	Belanja Modal Komputer Unit	8.664.173.658,00	7.912.244.235,00	-751.929.423,00	91,32
5.2.2.10.01.0002	Belanja Modal Personal Computer	5.912.851.543,00	5.279.129.985,00	-633.721.558,00	89,28
5.2.2.10.01.0003	Belanja Modal Komputer Unit Lainnya	2.751.322.115,00	2.633.114.250,00	-118.207.865,00	95,70
5.2.2.10.02	Belanja Modal Peralatan Komputer	3.133.997.161,00	2.665.826.744,00	-468.170.417,00	85,06
5.2.2.10.02.01	Belanja Modal Peralatan Mainframe	30.000.000,00	30.000.000,00	0,00	100,00
5.2.2.10.02.02	Belanja Modal Peralatan Mini Computer	128.500.000,00	105.125.000,00	-23.375.000,00	81,81
5.2.2.10.02.03	Belanja Modal Peralatan Personal Computer	349.550.000,00	338.040.200,00	-11.509.800,00	96,71
5.2.2.10.02.04	Belanja Modal Peralatan Jaringan	145.000.000,00	106.993.220,00	-38.006.780,00	73,79
5.2.2.10.02.0005	Belanja Modal Peralatan Komputer Lainnya	2.480.947.161,00	2.085.668.324,00	-395.278.837,00	84,07
5.2.2.13	Belanja Modal Alat Produksi, Pengolahan, dan Perumihan	960.000.000,00	883.030.741,00	-76.969.259,00	91,98
5.2.2.13.01	Belanja Modal Sumur	960.000.000,00	883.030.741,00	-76.969.259,00	91,98
5.2.2.13.01.0002	Belanja Modal Sumur Pemboran	960.000.000,00	883.030.741,00	-76.969.259,00	91,98
5.2.2.15	Belanja Modal Alat Keselamatan Kerja	6.400.000,00	0,00	-6.400.000,00	0,00
5.2.2.15.02	Belanja Modal Alat Pelindung	6.400.000,00	0,00	-6.400.000,00	0,00
5.2.2.15.02.0005	Belanja Modal Sepatu Lapangan	6.400.000,00	0,00	-6.400.000,00	0,00
5.2.2.18	Belanja Modal Rambu-Rambu	6.400.000,00	0,00	-6.400.000,00	0,00
5.2.2.18.01	Belanja Modal Rambu-Rambu Lalu Lintas Darat	1.721.911.804,00	1.681.868.626,00	-40.043.178,00	97,67
5.2.2.18.01.0001	Belanja Modal Rambu Bersuar	400.000.000,00	383.280.000,00	-16.720.000,00	95,82
5.2.2.18.01.0002	Belanja Modal Rambu Tidak Bersuar	1.301.611.804,00	1.292.828.626,00	-8.783.178,00	99,33
5.2.2.18.01.0003	Belanja Modal Rambu-Rambu Lalu Lintas Darat Lainnya	20.300.000,00	5.760.000,00	-14.540.000,00	28,37
5.2.2.19	Belanja Modal Peralatan Olahraga	7.298.449,00	7.150.000,00	-148.449,00	97,97
5.2.2.19.01	Belanja Modal Peralatan Olahraga	7.298.449,00	7.150.000,00	-148.449,00	97,97
5.2.2.19.01.0001	Belanja Modal Peralatan Olahraga Atletik	7.298.449,00	7.150.000,00	-148.449,00	97,97
5.2.3	Belanja Modal Gedung dan Bangunan	197.760.286.865,00	173.436.399.485,39	-24.323.887.379,61	87,70
5.2.3.01	Belanja Modal Bangunan Gedung	195.560.286.865,00	173.436.399.485,39	-22.123.887.379,61	88,69
5.2.3.01.01	Belanja Modal Bangunan Gedung Tempat Kerja	195.560.286.865,00	173.436.399.485,39	-22.123.887.379,61	88,69
5.2.3.01.01.001	Belanja Modal Bangunan Gedung Kantor	124.265.954.642,00	113.747.487.475,39	-10.518.467.166,61	91,54
5.2.3.01.01.004	Belanja Modal Bangunan Gedung Instalasi	416.000.000,00	391.954.696,00	-24.045.304,00	94,22
5.2.3.01.01.005	Belanja Modal Bangunan Gedung Laboratorium	13.591.322.000,00	11.152.726.486,00	-2.438.595.514,00	82,06
5.2.3.01.01.009	Belanja Modal Bangunan Gedung Tempat Pertemuan	370.500.000,00	172.750.000,00	-197.750.000,00	46,63
5.2.3.01.01.010	Belanja Modal Bangunan Gedung Tempat Pendidikan	47.846.710.000,00	41.697.366.851,00	-6.149.343.149,00	87,15
5.2.3.01.01.0012	Belanja Modal Bangunan Gedung Perokoan/Koperasi/Pasar	1.098.900.000,00	1.043.902.730,00	-54.997.270,00	95,00
5.2.3.01.01.0013	Belanja Modal Bangunan Gedung untuk Pos Jaga	420.000.000,00	405.629.600,00	-14.370.400,00	96,58
5.2.3.01.01.0018	Belanja Modal Bangunan Gedung Terminal/Pelabuhan/Bandara	300.000.223,00	298.495.000,00	-1.505.223,00	99,50
5.2.3.01.01.0027	Belanja Modal Bangunan Tempat Pelelangan (kan (TPI))	1.966.500.000,00	764.147.234,00	-1.202.352.766,00	38,86
5.2.3.01.01.0029	Belanja Modal Bangunan Peternakan/Perikanan	4.275.000.000,00	2.815.945.227,00	-1.459.054.773,00	65,87
5.2.3.01.01.0032	Belanja Modal Bangunan Fasilitas Umum	840.000.000,00	779.809.000,00	-60.191.000,00	92,83
5.2.3.01.01.0033	Belanja Modal Bangunan Parkir	119.000.000,00	117.180.186,00	-1.819.814,00	98,47

Kode	Uratan	Anggaran (Rp)	Realisasi (Rp)	Tambah/ Kurang	%
(1)	(2)	(3)	(4)	(5)	(6)
5.2.3.01.01.0037	Belanja Modal Bangunan Gedung Tempat Kerja Lainnya	50.400.000,00	49.005.000,00	-1.395.000,00	97,23
5.2.3.03	Belanja Modal Bangunan Menara	2.200.000.000,00	0,00	-2.200.000.000,00	0,00
5.2.3.03.01	Belanja Modal Bangunan Menara Perambuan	2.200.000.000,00	0,00	-2.200.000.000,00	0,00
5.2.3.03.01.0004	Belanja Modal Bangunan Menara Pengawas	2.200.000.000,00	0,00	-2.200.000.000,00	0,00
5.2.4	Belanja Modal Jalan, Jembatan, dan Irigasi	78.564.769.368,00	76.752.834.826,00	-1.811.934.542,00	97,59
5.2.4.01	Belanja Modal Jalan dan Jembatan	65.363.386.855,00	64.621.973.863,00	-741.412.992,00	98,87
5.2.4.01.01	Belanja Modal Jalan	64.777.386.299,00	64.278.695.300,00	-498.690.999,00	99,23
5.2.4.01.01.0002	Belanja Modal Jalan Provinsi	64.777.386.299,00	64.278.695.300,00	-498.690.999,00	99,23
5.2.4.01.02	Belanja Modal Jembatan	586.000.556,00	343.278.563,00	-242.721.993,00	58,58
5.2.4.01.02.0013	Belanja Modal Jembatan Lainnya	586.000.556,00	343.278.563,00	-242.721.993,00	58,58
5.2.4.02	Belanja Modal Bangunan Air	12.671.382.513,00	11.694.515.000,00	-976.867.513,00	92,29
5.2.4.02.01	Belanja Modal Bangunan Air Irigasi	11.235.588.065,00	10.384.892.000,00	-850.696.065,00	92,43
5.2.4.02.01.0003	Belanja Modal Bangunan Pembawa Irigasi	9.161.340.065,00	8.207.645.000,00	-953.695.065,00	89,59
5.2.4.02.01.0004	Belanja Modal Bangunan Pembuang Irigasi	261.250.000,00	215.523.000,00	-45.727.000,00	82,50
5.2.4.02.01.0007	Belanja Modal Bangunan Sawah Irigasi	1.812.998.000,00	1.961.724.000,00	148.726.000,00	108,20
5.2.4.02.04	Belanja Modal Bangunan Pengaman Sungai/Pantai dan Perangguar	1.220.695.300,00	1.109.723.000,00	-110.972.300,00	90,91
5.2.4.02.04.0007	Belanja Modal Bangunan Pengaman Sungai/Pantai dan Perangguar	1.220.695.300,00	1.109.723.000,00	-110.972.300,00	90,91
5.2.4.02.0	Belanja Modal Bangunan Air Bersih/Air Baku	215.099.148,00	199.900.000,00	-15.199.148,00	92,93
5.2.4.02.06.0003	Belanja Modal Bangunan Pembawa Air Bersih/Air Baku	215.099.148,00	199.900.000,00	-15.199.148,00	92,93
5.2.4.03	Belanja Modal Instalasi	300.000.000,00	255.699.963,00	-44.300.037,00	85,23
5.2.4.03.02	Belanja Modal Instalasi Air Kotor	300.000.000,00	255.699.963,00	-44.300.037,00	85,23
5.2.4.03.02.0004	Belanja Modal Instalasi Air Kotor Lainnya	300.000.000,00	255.699.963,00	-44.300.037,00	85,23
5.2.4.04	Belanja Modal Jaringan	230.000.000,00	180.646.000,00	-49.354.000,00	78,54
5.2.4.04.02	Belanja Modal Jaringan Listrik	230.000.000,00	180.646.000,00	-49.354.000,00	78,54
5.2.4.04.02.0003	Belanja Modal Jaringan Listrik Lainnya	230.000.000,00	180.646.000,00	-49.354.000,00	78,54
5.2.5	Belanja Modal Aset Tetap Lainnya	24.865.552.803,00	21.810.460.901,00	-3.055.091.902,00	87,71
5.2.5.01	Belanja Modal Bahan Perpustakaan	722.701.750,00	461.317.542,00	-261.384.208,00	63,83
5.2.5.01.01	Belanja Modal Bahan Perpustakaan Terceetak	400.525.000,00	318.322.342,00	-82.202.658,00	79,48
5.2.5.01.01.0001	Belanja Modal Buku Umum	40.250.000,00	28.382.042,00	-11.867.958,00	70,51
5.2.5.01.01.0001	Belanja Modal Bahan Perpustakaan Tercetak Lainnya	360.275.000,00	289.940.300,00	-70.334.700,00	80,48
5.2.5.01.01.0012	Belanja Modal Bahan Perpustakaan Terkain dan Bentuk Mikro	322.176.750,00	142.995.200,00	-179.181.550,00	44,38
5.2.5.01.02	Belanja Modal Audio Visual	322.176.750,00	142.995.200,00	-179.181.550,00	44,38
5.2.5.02	Belanja Modal Barang Bercorak Kesenian/Kebudayaan/Olahraga	343.191.450,00	339.135.000,00	-4.056.450,00	98,82
5.2.5.02.01	Belanja Modal Barang Bercorak Kesenian	343.191.450,00	339.135.000,00	-4.056.450,00	98,82
5.2.5.02.01.0001	Belanja Modal Alat Musik	343.191.450,00	339.135.000,00	-4.056.450,00	98,82
5.2.5.03	Belanja Modal Hewan	88.000.000,00	58.320.000,00	-29.680.000,00	66,27
5.2.5.03.02	Belanja Modal Ternak	88.000.000,00	58.320.000,00	-29.680.000,00	66,27

Kode	Uraian	Anggaran (Rp)	Realisasi (Rp)	Tambah/ Kurang	%
(1)	(2)	(3)	(4)	(5)	(6)
5.2.5.03.02.0004	Belanja Modal Temak Lainnya	88.000.000,00	58.320.000,00	-29.680.000,00	66,27
5.2.5.07	Belanja Modal Aset Tetap Dalam Renovasi	22.223.509.603,00	19.609.393.859,00	-2.614.115.744,00	88,24
5.2.5.07.01	Belanja Modal Aset Tetap Dalam Renovasi	22.223.509.603,00	19.609.393.859,00	-2.614.115.744,00	88,24
5.2.5.07.01.0001	Belanja Modal Aset Tetap Dalam Renovasi	22.223.509.603,00	19.609.393.859,00	-2.614.115.744,00	88,24
5.2.5.08	Belanja Modal Aset Tidak Bervujud	1.488.150.000,00	1.342.294.500,00	-145.855.500,00	90,20
5.2.5.08.01	Belanja Modal Aset Tidak Bervujud	1.488.150.000,00	1.342.294.500,00	-145.855.500,00	90,20
5.2.5.08.01.0005	Belanja Modal Software	1.388.150.000,00	1.246.794.500,00	-141.355.500,00	89,82
5.2.5.08.01.0006	Belanja Modal Kajian	100.000.000,00	95.500.000,00	-4.500.000,00	95,50
5.3	BELANJA TIDAK TERDUGA	14.550.000.000,00	11.924.306.413,00	-2.625.693.587,00	81,96
5.3.1	Belanja Tidak Terduga	14.550.000.000,00	11.924.306.413,00	-2.625.693.587,00	81,96
5.3.1.01	Belanja Tidak Terduga	14.550.000.000,00	11.924.306.413,00	-2.625.693.587,00	81,96
5.3.1.01.01	Belanja Tidak Terduga	14.550.000.000,00	11.924.306.413,00	-2.625.693.587,00	81,96
5.4	BELANJA TRANSFER	346.088.446.243,00	322.601.636.378,20	-23.486.809.864,80	93,21
5.4.1	Belanja Bagi Hasil	274.048.146.243,00	250.853.386.378,20	-23.194.759.864,80	91,54
5.4.1.01	Belanja Bagi Hasil Pajak Daerah Kepada Pemerintahan Kabupaten/Kota dan Desa	274.048.146.243,00	250.853.386.378,20	-23.194.759.864,80	91,54
5.4.1.01.01	Belanja Bagi Hasil Pajak Daerah Kepada Pemerintahan Kabupaten	183.575.397.266,00	173.814.096.094,24	-9.761.301.171,76	94,68
5.4.1.01.01.0001	Belanja Bagi Hasil Pajak Daerah Kepada Pemerintahan	183.575.397.266,00	173.814.096.094,24	-9.761.301.171,76	94,68
5.4.1.01.02	Belanja Bagi Hasil Pajak Daerah Kepada Pemerintahan Kota	90.472.748.977,00	77.039.290.283,96	-13.433.458.693,04	85,15
5.4.1.01.02.0001	Belanja Bagi Hasil Pajak Daerah Kepada Pemerintahan Kota	90.472.748.977,00	77.039.290.283,96	-13.433.458.693,04	85,15
5.4.2	Belanja Bantuan Keuangan	72.040.300.000,00	71.748.250.000,00	-292.050.000,00	99,59
5.4.2.02	Belanja Bantuan Keuangan antar Daerah Kabupaten/Kota	4.000.000.000,00	4.000.000.000,00	0,00	100,00
5.4.2.02.01	Belanja Bantuan Keuangan Umum antar Daerah Kabupaten/Kota	4.000.000.000,00	4.000.000.000,00	0,00	100,00
5.4.2.02.01.0001	Belanja Bantuan Keuangan Umum kepada Pemerintah Kabupaten/Kota	4.000.000.000,00	4.000.000.000,00	0,00	100,00
5.4.2.03	Belanja Bantuan Keuangan Daerah Provinsi ke Kabupaten/Kota	68.040.300.000,00	67.748.250.000,00	-292.050.000,00	99,57
5.4.2.03.02	Belanja Bantuan Keuangan Khusus Daerah Provinsi ke Kabupaten/Kota	68.040.300.000,00	67.748.250.000,00	-292.050.000,00	99,57
5.4.2.03.02.0001	Belanja Bantuan Keuangan Khusus Daerah Provinsi ke Kabupaten/Kota	68.040.300.000,00	67.748.250.000,00	-292.050.000,00	99,57
	SURPLUS / DEFISIT	-76.103.147.651,00	236.855.953.726,86	312.959.101.377,86	-311,23
6.1	PENERIMAAN PEMBIAYAAN	97.103.147.651,00	47.254.766.068,14	-49.848.391.582,86	48,66
6.1.1	Sisa Lebih Perhitungan Anggaran Tahun Sebelumnya	97.103.147.651,00	47.254.766.068,14	-49.848.391.582,86	48,66

Kode	Uraian	Anggaran (Rp)	Realisasi (Rp)	Tambah/ Kurang	%
(1)	(2)	(3)	(4)	(5)	(6)
6.1.1.01	Pelampauan Penerimaan PAD	97.103.147.651,00	97.103.147.651,14	0,14	100,00
6.1.1.01.04	Pelampauan Penerimaan PAD-Lain-lain PAD yang Sah	97.103.147.651,00	97.103.147.651,14	0,14	100,00
6.1.1.01.04.0011	Pelampauan Penerimaan PAD-Pendapatan Denda atas Keiterdambatan Pelaksanaan Pekerjaan	97.103.147.651,00	97.103.147.651,14	0,14	100,00
6.1.1.99	Koreksi SILPA	0,00	-49.848.391.583,00	-49.848.391.583,00	0,00
6.1.1.99.01	Koreksi Kesalahan Pembukuan Tahun Sebelumnya	0,00	-49.848.391.583,00	-49.848.391.583,00	0,00
6.1.1.99.01.0001	Koreksi Kesalahan Pembukuan Tahun Sebelumnya	0,00	-49.848.391.583,00	-49.848.391.583,00	0,00
6.2	PENGELUARAN PEMBIAYAAN	21.000.000.000,00	21.000.000.000,00	0,00	100,00
6.2.2	Penyertaan Modal Daerah	21.000.000.000,00	21.000.000.000,00	0,00	100,00
6.2.2.02	Penyertaan Modal Daerah pada Badan Usaha Milk Daerah (BUMD)	21.000.000.000,00	21.000.000.000,00	0,00	100,00
6.2.2.02.01	Penyertaan Modal Daerah pada BUMD	21.000.000.000,00	21.000.000.000,00	0,00	100,00
6.2.2.02.01.0001	Penyertaan Modal Daerah pada BUMD	21.000.000.000,00	21.000.000.000,00	0,00	100,00
	PEMBIAYAAN NETTO	76.103.147.651,00	26.254.756.068,14	-49.848.391.582,86	34,50
	SISA LEBIH/KURANG PEMBIAYAAN TAHUN BERKENAAN	0,00	263.110.709.795,00	263.110.709.795,00	0,00

Nama	Jabatan	Paraf
Dr. H. Surtansyah, M.AP.	Sekretaris Daerah	
Denny Harianto, SE., M.M	Kepala BKAD	

Tanjung Selor, 14 Oktober 2022

Gubernur Kalimantan Utara,



ZAINAL ARIFIN PALIWANG

Kode	Uraian	Anggaran (Rp)	Realisasi (Rp)	Tambah/ Kurang	%
(1)	(2)	(3)	(4)	(5)	(6)
6.1.1.01	Pelampauan Penerimaan PAD	97.103.147.651,00	97.103.147.651,14	0,14	100,00
6.1.1.01.04	Pelampauan Penerimaan PAD-Lain-lain PAD yang Sah	97.103.147.651,00	97.103.147.651,14	0,14	100,00
6.1.1.01.04.0011	Pelampauan Penerimaan PAD-Pendapatan Denda atas Keterlambatan Pelaksanaan Pekerjaan	97.103.147.651,00	97.103.147.651,14	0,14	100,00
6.1.1.99	Koreksi Sil PA	0,00	-49.848.391.583,00	-49.848.391.583,00	0,00
6.1.1.99.01	Koreksi Kesalahan Pembukuan Tahun Sebelumnya	0,00	-49.848.391.583,00	-49.848.391.583,00	0,00
6.1.1.99.01.0001	Koreksi Kesalahan Pembukuan Tahun Sebelumnya	0,00	-49.848.391.583,00	-49.848.391.583,00	0,00
6.2	PENGELUARAN PEMBIAYAAN	21.000.000.000,00	21.000.000.000,00	0,00	100,00
6.2.2	Penyerahan Modal Daerah	21.000.000.000,00	21.000.000.000,00	0,00	100,00
6.2.2.02	Penyerahan Modal Daerah pada Badan Usaha Milik Daerah (BUMD)	21.000.000.000,00	21.000.000.000,00	0,00	100,00
6.2.2.02.01	Penyerahan Modal Daerah pada BUMD	21.000.000.000,00	21.000.000.000,00	0,00	100,00
6.2.2.02.01.0001	Penyerahan Modal Daerah pada BUMD	21.000.000.000,00	21.000.000.000,00	0,00	100,00
	PEMBIAYAAN NETTO	76.103.147.651,00	26.254.756.068,14	-49.848.391.582,86	34,50
	SISA LEBIH/KURANG PEMBIAYAAN TAHUN BERKENAAN	0,00	263.110.709.795,00	263.110.709.795,00	0,00

Tanjung Selor, 14 Oktober 2022

Gubernur Kalimantan Utara,



ZAINAL ARIFIN PALWANG

Kode	Uraian	Anggaran (Rp)	Realisasi (Rp)	Tambah/ Kurang	%
(1)	(2)	(3)	(4)	(5)	(6)
6.1.1.01	Pelampauan Penerimaan PAD	97.103.147.651,00	97.103.147.651,14	0,14	100,00
6.1.1.01.04	Pelampauan Penerimaan PAD-Lain-lain PAD yang Sah	97.103.147.651,00	97.103.147.651,14	0,14	100,00
6.1.1.01.04.0011	Pelampauan Penerimaan PAD-Pendapatan Denda atas Keterlambatan Pelaksanaan Pekerjaan	97.103.147.651,00	97.103.147.651,14	0,14	100,00
6.1.1.99	Koreksi SILPA	0,00	-49.848.391.583,00	-49.848.391.583,00	0,00
6.1.1.99.01	Koreksi Kesalahan Pembukuan Tahun Sebelumnya	0,00	-49.848.391.583,00	-49.848.391.583,00	0,00
6.1.1.99.01.0001	Koreksi Kesalahan Pembukuan Tahun Sebelumnya	0,00	-49.848.391.583,00	-49.848.391.583,00	0,00
6.2	PENGELUARAN PEMBIAYAAN	21.000.000.000,00	21.000.000.000,00	0,00	100,00
6.2.2	Penyertaan Modal Daerah	21.000.000.000,00	21.000.000.000,00	0,00	100,00
6.2.2.02	Penyertaan Modal Daerah pada Badan Usaha Milik Daerah (BUMD)	21.000.000.000,00	21.000.000.000,00	0,00	100,00
6.2.2.02.01	Penyertaan Modal Daerah pada BUMD	21.000.000.000,00	21.000.000.000,00	0,00	100,00
6.2.2.02.01.0001	Penyertaan Modal Daerah pada BUMD	21.000.000.000,00	21.000.000.000,00	0,00	100,00
	PEMBIAYAAN NETTO	76.103.147.651,00	26.254.756.068,14	-49.848.391.582,86	34,50
	SISA LEBIH/KURANG PEMBIAYAAN TAHUN BERKENAAN	0,00	263.110.709.795,00	263.110.709.795,00	0,00

Tanjung Selor, 14 Oktober 2022

Gubernur Kalimantan Utara,

ZAINAL ARIFFIN PALIWANG



Kode	Uraian	Anggaran (Rp)	Realisasi (Rp)	Tambah/ Kurang	%
(1)	(2)	(3)	(4)	(5)	(6)
6.1.1.01	Pelampauan Penerimaan PAD	97.103.147.651,00	97.103.147.651,14	0,14	100,00
6.1.1.01.04	Pelampauan Penerimaan PAD-Lain-lain PAD yang Sah	97.103.147.651,00	97.103.147.651,14	0,14	100,00
6.1.1.01.04.0011	Pelampauan Penerimaan PAD-Pendapatan Denda atas Keterlambatan Pelaksanaan Pekerjaan	97.103.147.651,00	97.103.147.651,14	0,14	100,00
6.1.1.99	Koreksi SILPA	0,00	-49.848.391.583,00	-49.848.391.583,00	0,00
6.1.1.99.01	Koreksi Kesalahan Pembukuan Tahun Sebelumnya	0,00	-49.848.391.583,00	-49.848.391.583,00	0,00
6.1.1.99.01.0001	Koreksi Kesalahan Pembukuan Tahun Sebelumnya	0,00	-49.848.391.583,00	-49.848.391.583,00	0,00
6.2	PENGELUARAN PEMBIAYAAN	21.000.000.000,00	21.000.000.000,00	0,00	100,00
6.2.2	Penyerahan Modal Daerah	21.000.000.000,00	21.000.000.000,00	0,00	100,00
6.2.2.02	Penyerahan Modal Daerah pada Badan Usaha Milk Daerah (BUMD)	21.000.000.000,00	21.000.000.000,00	0,00	100,00
6.2.2.02.01	Penyerahan Modal Daerah pada BUMD	21.000.000.000,00	21.000.000.000,00	0,00	100,00
6.2.2.02.01.0001	Penyerahan Modal Daerah pada BUMD	21.000.000.000,00	21.000.000.000,00	0,00	100,00
	PEMBIAYAAN NETTO	76.103.147.651,00	26.254.756.068,14	-49.848.391.582,86	34,50
	SISA LEBIH/KURANG PEMBIAYAAN TAHUN BERKENAAN	0,00	263.110.709.795,00	263.110.709.795,00	0,00

Tanjung Selor, 14 Oktober 2022

Gubernur Kalimantan Utara,



ZAINAL ARIFIN PALLIWANG



PEREMINTAH PROVINSI KALIMANTAN UTARA
PENJABARAN LAPORAN REALISASI ANGGARAN

TAHUN ANGGARAN 2021

Lampiran II

Peraturan Gubernur Provinsi Kalimantan Utara tentang Penjabaran
Pembangunanjnyawaban Pelaksanaan APBD Provinsi Kalimantan Utara Tahun
Anggaran 2021

Nomor : 31 Tahun 2022

Tanggal : 14 Oktober 2022

Urusan Pemerintahan : 8.01
Unit Organisasi : 8.01.8-01.0-00.0-00.01
Sub Unit Organisasi : 8.01.8-01.0-00.0-00.01.01

UNSUR PEMERINTAHAN UMUM Kesatuan Bangsa dan Politik
BADAN KESATUAN BANGSA DAN POLITIK
BADAN KESATUAN BANGSA DAN POLITIK

KODE REKENING	URAIAN	JUMLAH (Rp)			BERTAMBAH / (BERKURANG)		DASAR HUKUM	KETERANGAN
		ANGGARAN SETELAH PERUBAHAN	REALISASI	3	4	5 (Rp)		
1	2	3	4	5	6	7	8	
8.01.5	BELANJA DAERAH	13.699.970.618,00	11.097.532.576,00	(2.602.438.042,00)	81,00			
8.01.01	PROGRAM PENUNJANG URUSAN PEMERINTAHAN DAERAH PROVINSI	8.348.389.974,00	6.328.035.695,00	(2.020.354.279,00)	75,80			
8.01.01.101	Perencanaan, Penganggaran, dan Evaluasi Kinerja Perangkat Daerah	71.984.000,00	31.053.801,00	(40.930.199,00)	43,14			
8.01.01.101.01	Penyusunan Dokumen Perencanaan Perangkat Daerah	71.984.000,00	31.053.801,00	(40.930.199,00)	43,14			
8.01.5.1	BELANJA OPERASI	71.984.000,00	31.053.801,00	(40.930.199,00)	43,14			
8.01.5.1.2	Belanja Barang dan Jasa	71.984.000,00	31.053.801,00	(40.930.199,00)	43,14			
8.01.5.1.2.01	Belanja Barang	400.000,00	387.000,00	(13.000,00)	96,75			
8.01.5.1.2.01.01	Belanja Barang Pakai Habis	400.000,00	387.000,00	(13.000,00)	96,75			
8.01.5.1.2.01.01.26	Belanja Alat/Bahan untuk Kegiatan Kantor- Bahan Cetak	400.000,00	387.000,00	(13.000,00)	96,75			
8.01.5.1.2.02	Belanja Jasa	20.000.000,00	0,00	(20.000.000,00)	0,00			
8.01.5.1.2.02.01	Belanja Jasa Kantor	20.000.000,00	0,00	(20.000.000,00)	0,00			
8.01.5.1.2.02.01.04	Honorarium Tim Pelaksana Kegiatan dan Sekretariat Tim Pelaksana Kegiatan	20.000.000,00	0,00	(20.000.000,00)	0,00			
8.01.5.1.2.04	Belana Perjalanan Dinas	51.584.000,00	30.666.801,00	(20.917.199,00)	59,45			
8.01.5.1.2.04.01	Belanja Perjalanan Dinas Dalam Negeri	51.584.000,00	30.666.801,00	(20.917.199,00)	59,45			
8.01.5.1.2.04.01.01	Belanja Perjalanan Dinas Biasa	51.584.000,00	30.666.801,00	(20.917.199,00)	59,45			
8.01.01.102	Administrasi Keuangan Perangkat Daerah	6.043.881.366,00	4.751.386.333,00	(1.292.495.033,00)	78,61			
8.01.01.102.01	Penyediaan Gaji dan Tunjangan ASN	5.550.453.166,00	4.371.506.333,00	(1.178.946.833,00)	78,76			
8.01.5.1	BELANJA OPERASI	5.550.453.166,00	4.371.506.333,00	(1.178.946.833,00)	78,76			
8.01.5.1.1	Belanja Pegawai	5.550.453.166,00	4.371.506.333,00	(1.178.946.833,00)	78,76			
8.01.5.1.1.01	Belanja Gaji dan Tunjangan ASN	2.609.945.193,00	2.185.489.709,00	(424.455.484,00)	83,74			
8.01.5.1.1.01.01	Belanja Gaji Pokok ASN	1.706.255.460,00	1.479.926.500,00	(226.328.960,00)	86,74			

Lampiran 1.1 PENJABARAN REALISASI ANGGARAN - PENJABARAN LAPORAN REALISASI ANGGARAN

Prinsip 4 by Sisa 02

Halaman 1

KODE REKENING	URAIAN	JUMLAH (Rp)			BERTAMBAH / (BERKURANG) (Rp)	6 (%)	DASAR HUKUM	KETERANGAN
		3 ANGGARAN SETELAH PERUBAHAN	4 REALISASI	5				
1								
8.01.5.1.1.01.01.01	Belanja Gaji Pokok PNS	1.706.255.460,00	1.479.926.500,00	(226.328.960,00)	86,74			
8.01.5.1.1.01.01.02	Belanja Tunjangan Keluarga ASN	133.078.244,00	140.875.480,00	(7.797.236,00)	92,03			
8.01.5.1.1.01.02.01	Belanja Tunjangan Keluarga PNS	133.078.244,00	140.875.480,00	(7.797.236,00)	92,03			
8.01.5.1.1.01.03	Belanja Tunjangan Jabatan ASN	227.703.000,00	153.550.000,00	(74.153.000,00)	67,43			
8.01.5.1.1.01.03.01	Belanja Tunjangan Jabatan PNS	227.703.000,00	153.550.000,00	(74.153.000,00)	67,43			
8.01.5.1.1.01.05	Belanja Tunjangan Fungsional Umum ASN	45.864.000,00	44.060.000,00	(1.804.000,00)	96,07			
8.01.5.1.1.01.05.01	Belanja Tunjangan Fungsional Umum PNS	45.864.000,00	44.060.000,00	(1.804.000,00)	96,07			
8.01.5.1.1.01.06	Belanja Tunjangan Peras ASN	96.876.234,00	90.018.060,00	(6.858.174,00)	92,92			
8.01.5.1.1.01.06.01	Belanja Tunjangan Peras PNS	96.876.234,00	90.018.060,00	(6.858.174,00)	92,92			
8.01.5.1.1.01.07	Belanja Tunjangan PPh/Tunjangan Khusus ASN	195.685.082,00	145.690.839,00	(49.994.243,00)	74,45			
8.01.5.1.1.01.07.01	Belanja Tunjangan PPh/Tunjangan Khusus PNS	195.685.082,00	145.690.839,00	(49.994.243,00)	74,45			
8.01.5.1.1.01.08	Belanja Tambulatan Gaji ASN	27.489,00	21.839,00	(5.650,00)	79,94			
8.01.5.1.1.01.08.01	Belanja Tambulatan Gaji PNS	27.489,00	21.839,00	(5.650,00)	79,94			
8.01.5.1.1.01.09	Belanja Iuran Jaminan Kesehatan ASN	137.032.676,00	131.346.854,00	(5.685.822,00)	83,64			
8.01.5.1.1.01.09.01	Belanja Iuran Jaminan Kesehatan PNS	137.032.676,00	131.346.854,00	(5.685.822,00)	83,64			
8.01.5.1.1.01.10	Belanja Iuran Jaminan Kecelakaan Kerja ASN	4.570.501,00	0,00	(4.570.501,00)	0,00			
8.01.5.1.1.01.10.01	Belanja Iuran Jaminan Kecelakaan Kerja PNS	4.570.501,00	0,00	(4.570.501,00)	0,00			
8.01.5.1.1.01.11	Belanja Iuran Jaminan Kemabatan ASN	13.711.504,00	0,00	(13.711.504,00)	0,00			
8.01.5.1.1.01.11.01	Belanja Iuran Jaminan Kemabatan PNS	13.711.504,00	0,00	(13.711.504,00)	0,00			
8.01.5.1.1.01.12	Belanja Iuran Simpanan Peserta Tabungan Perumahan Rakyat ASN	9.141.003,00	0,00	(9.141.003,00)	0,00			
8.01.5.1.1.01.12.01	Belanja Iuran Simpanan Peserta Tabungan Perumahan Rakyat PNS	9.141.003,00	0,00	(9.141.003,00)	0,00			
8.01.5.1.1.02	Belanja Tambulatan Perijinan ASN	2.940.507.973,00	2.186.016.624,00	(754.491.349,00)	74,34			
8.01.5.1.1.02.01	Tambahan Penghasilan berdasarkan Beban Kerja ASN	2.940.507.973,00	2.186.016.624,00	(754.491.349,00)	74,34			
8.01.5.1.1.02.01.01	Tambahan Penghasilan berdasarkan Beban Kerja PNS	2.940.507.973,00	2.186.016.624,00	(754.491.349,00)	74,34			
8.01.01.102.02	Penyelesaian Administrasi Pelaksanaan Tugas ASN	493.428.200,00	379.880.000,00	(113.548.200,00)	76,99			
8.01.5.1.1	BELANJA OPERASI	493.428.200,00	379.880.000,00	(113.548.200,00)	76,99			
8.01.5.1.1	Belanja Pegawai	429.800.000,00	355.880.000,00	(73.920.000,00)	82,80			
8.01.5.1.1.03	Tambahan Penghasilan berdasarkan Pertimbangan Objektif Lainnya ASN	429.800.000,00	355.880.000,00	(73.920.000,00)	82,80			
8.01.5.1.1.03.07	Belanja Honorarium	403.700.000,00	329.780.000,00	(73.920.000,00)	81,69			
8.01.5.1.1.03.07.01	Belanja Honorarium Penangungjawaban Pengelola Keuangan	122.580.000,00	104.700.000,00	(17.880.000,00)	85,41			
8.01.5.1.1.03.07.02	Belanja Honorarium Pengadaan Barang/Jasa	281.120.000,00	225.080.000,00	(56.040.000,00)	80,07			
8.01.5.1.1.03.08	Belanja Jasa Pengeluaran BMD	26.100.000,00	26.100.000,00	0,00	100,00			
8.01.5.1.1.03.08.02	Belanja Jasa Pengeluaran BMD yang Tidak Menghasilkan Pendapatan	26.100.000,00	26.100.000,00	0,00	100,00			

KODE REKENING	URAIAN	JUMLAH (Rp)				BERTAMBAH / (BERKURANG)		DASAR HUKUM	KETERANGAN
		ANGGARAN SETELAH PERUBAHAN	REALISASI	(Rp)	(%)				
8.01.5.1.2	Belanja Barang dan Jasa	63.628.200,00	24.000.000,00	(39.628.200,00)	37,72				
8.01.5.1.2.01	Belanja Barang	628.200,00	0,00	(628.200,00)	0,00				
8.01.5.1.2.01.01	Belanja Barang Pakai Habis	628.200,00	0,00	(628.200,00)	0,00				
8.01.5.1.2.01.01.26	Belanja Alat/Bahan untuk Kegiatan Kantor- Bahan Cetak	628.200,00	0,00	(628.200,00)	0,00				
8.01.5.1.2.02	Belanja Jasa	63.000.000,00	24.000.000,00	(39.000.000,00)	38,10				
8.01.5.1.2.02.01	Belanja Jasa Kantor	63.000.000,00	24.000.000,00	(39.000.000,00)	38,10				
8.01.5.1.2.02.01.08	Honorerium Tim Penyusunan Jurnal, Buletin, Majalah, Pengabdian Teknologi Informasi dan Pengelola Website	9.000.000,00	0,00	(9.000.000,00)	0,00				
8.01.5.1.2.02.01.27	Belanja Jasa Tenaga Operator Komputer	54.000.000,00	24.000.000,00	(30.000.000,00)	44,44				
8.01.5.1.2.02.09	Belanja Jasa Konsultansi Non Konstruksi	0,00	0,00	0,00	0,00				
8.01.5.1.2.02.09.03	Belanja Jasa Konsultansi Berorientasi Bidang- Tekematika	0,00	0,00	0,00	0,00				
8.01.01.105	Administrasi Kepegawaian Perangkat Daerah	210.050.101,00	111.707.996,00	(98.342.105,00)	53,18				
8.01.01.105.09	<i>Pendidikan dan Pelatihan Pegawai Berdasarkan Tugas dan Fungsi</i>	120.540.500,00	44.083.996,00	(76.456.504,00)	36,57				
8.01.5.1.1	BELANJA OPERASI	120.540.500,00	44.083.996,00	(76.456.504,00)	36,57				
8.01.5.1.2	Belanja Barang dan Jasa	120.540.500,00	44.083.996,00	(76.456.504,00)	36,57				
8.01.5.1.2.02	Belanja Jasa	65.000.000,00	29.500.000,00	(35.500.000,00)	45,38				
8.01.5.1.2.02.01	Belanja Jasa Kantor	65.000.000,00	29.500.000,00	(35.500.000,00)	45,38				
8.01.5.1.2.02.01.48	Belanja Jasa Kontribusi Asosiasi	65.000.000,00	29.500.000,00	(35.500.000,00)	45,38				
8.01.5.1.2.04	Belanja Perjalanan Dinas	55.540.500,00	14.583.996,00	(40.956.504,00)	26,26				
8.01.5.1.2.04.01	Belanja Perjalanan Dinas Dalam Negeri	55.540.500,00	14.583.996,00	(40.956.504,00)	26,26				
8.01.5.1.2.04.01.01	Belanja Perjalanan Dinas Biasa	55.540.500,00	14.583.996,00	(40.956.504,00)	26,26				
8.01.01.105.10	<i>Sosialisasi Peraturan Perundang-Undangan</i>	89.509.601,00	67.624.000,00	(21.885.601,00)	75,55				
8.01.5.1.1	BELANJA OPERASI	89.509.601,00	67.624.000,00	(21.885.601,00)	75,55				
8.01.5.1.2	Belanja Barang dan Jasa	89.509.601,00	67.624.000,00	(21.885.601,00)	75,55				
8.01.5.1.2.01	Belanja Barang	35.630.601,00	18.780.000,00	(16.850.601,00)	52,71				
8.01.5.1.2.01.01	Belanja Barang Pakai Habis	35.630.601,00	18.780.000,00	(16.850.601,00)	52,71				
8.01.5.1.2.01.01.24	Belanja Alat/Bahan untuk Kegiatan Kantor- Alat Tulis Kantor	15.889.500,00	0,00	(15.889.500,00)	0,00				
8.01.5.1.2.01.01.26	Belanja Alat/Bahan untuk Kegiatan Kantor- Bahan Cetak	3.791.101,00	3.780.000,00	(1.101,00)	99,71				
8.01.5.1.2.01.01.52	Belanja Makanan dan Minuman Rapat	15.950.000,00	15.000.000,00	(950.000,00)	94,04				
8.01.5.1.2.02	Belanja Jasa	19.100.000,00	18.810.000,00	(290.000,00)	98,48				
8.01.5.1.2.02.01	Belanja Jasa Kantor	11.100.000,00	11.100.000,00	0,00	100,00				
8.01.5.1.2.02.01.03	Honorerium Narasumber atau Pembahas, Moderator, Pembawa Acara, dan Panitia	11.100.000,00	11.100.000,00	0,00	100,00				
8.01.5.1.2.02.12	Belanja Kursus/Pelatihan, Sosialisasi, Bimbingan Teknis serta Pendidikan dan Pelatihan	8.000.000,00	7.710.000,00	(290.000,00)	96,38				
8.01.5.1.2.02.12.02	Belanja Sosialisasi	8.000.000,00	7.710.000,00	(290.000,00)	96,38				

KODE REKENING	URAIAN	JUMLAH (Rp)				BERTAMBAH / BERKURANG (Rp)	(%)	DASAR HUKUM	KETERANGAN
		ANGGARAN SETELAH PERUBAHAN	REALISASI						
1	2	3	4	5	6	7	8		
8.01.5.1.2.04	Belanja Perjalanan Dinas	34.779.000,00	30.034.000,00	(4.745.000,00)	86,36				
8.01.5.1.2.04.01	Belanja Perjalanan Dinas Dalam Negeri	34.779.000,00	30.034.000,00	(4.745.000,00)	86,36				
8.01.5.1.2.04.01.01	Belanja Perjalanan Dinas Biasa	34.779.000,00	30.034.000,00	(4.745.000,00)	86,36				
8.01.01.1.06	Administrasi Umum Perangkat Daerah	642.800.467,00	590.161.084,00	(52.639.383,00)	91,81				
8.01.01.1.06.01	Penyediaan Komponen Instalasi Listrik/Penerangan Bangunan Kantor	4.590.650,00	0,00	(4.590.650,00)	0,00				
8.01.5.1	BELANJA OPERASI	4.590.650,00	0,00	(4.590.650,00)	0,00				
8.01.5.1.2	Belanja Barang dan Jasa	4.590.650,00	0,00	(4.590.650,00)	0,00				
8.01.5.1.2.01	Belanja Barang	4.590.650,00	0,00	(4.590.650,00)	0,00				
8.01.5.1.2.01.01	Belanja Barang Pakai Habis	4.590.650,00	0,00	(4.590.650,00)	0,00				
8.01.5.1.2.01.01.31	Belanja Alat/Bahan untuk Kegiatan Kantor- Alat Listrik	4.590.650,00	0,00	(4.590.650,00)	0,00				
8.01.01.1.06.02	Penyediaan Peralatan dan Perangkasan Kantor	7.736.173,00	0,00	(7.736.173,00)	0,00				
8.01.5.2	BELANJA MODAL	7.736.173,00	0,00	(7.736.173,00)	0,00				
8.01.5.2.2	Belanja Modal Peralatan dan Mesin	7.736.173,00	0,00	(7.736.173,00)	0,00				
8.01.5.2.2.05	Belanja Modal Alat Kantor dan Rumah Tangga	0,00	0,00	0,00	0,00				
8.01.5.2.2.05.01	Belanja Modal Alat Kantor	0,00	0,00	0,00	0,00				
8.01.5.2.2.05.01.01	Belanja Modal Mesin Ketik	0,00	0,00	0,00	0,00				
8.01.5.2.2.10	Belanja Modal Komputer	7.736.173,00	0,00	(7.736.173,00)	0,00				
8.01.5.2.2.10.02	Belanja Modal Peralatan Komputer	7.736.173,00	0,00	(7.736.173,00)	0,00				
8.01.5.2.2.10.02.02	Belanja Modal Peralatan Mini Computer	0,00	0,00	0,00	0,00				
8.01.5.2.2.10.02.05	Belanja Modal Peralatan Komputer Lainnya	7.736.173,00	0,00	(7.736.173,00)	0,00				
8.01.01.1.06.03	Penyediaan Peralatan Rumah Tangga	1.274.900,00	0,00	(1.274.900,00)	0,00				
8.01.5.2	BELANJA MODAL	1.274.900,00	0,00	(1.274.900,00)	0,00				
8.01.5.2.2	Belanja Modal Peralatan dan Mesin	1.274.900,00	0,00	(1.274.900,00)	0,00				
8.01.5.2.2.05	Belanja Modal Alat Kantor dan Rumah Tangga	1.274.900,00	0,00	(1.274.900,00)	0,00				
8.01.5.2.2.05.02	Belanja Modal Alat Rumah Tangga	1.274.900,00	0,00	(1.274.900,00)	0,00				
8.01.5.2.2.05.02.05	Belanja Modal Alat Dapur	1.274.900,00	0,00	(1.274.900,00)	0,00				
8.01.01.1.06.04	Penyediaan Bahan Logistik Kantor	104.060.776,00	102.573.600,00	(1.487.176,00)	98,57				
8.01.5.1	BELANJA OPERASI	104.060.776,00	102.573.600,00	(1.487.176,00)	98,57				
8.01.5.1.2	Belanja Barang dan Jasa	104.060.776,00	102.573.600,00	(1.487.176,00)	98,57				
8.01.5.1.2.01	Belanja Barang	49.280.176,00	48.136.300,00	(1.143.876,00)	97,68				
8.01.5.1.2.01.01	Belanja Barang Pakai Habis	49.280.176,00	48.136.300,00	(1.143.876,00)	97,68				
8.01.5.1.2.01.01.24	Belanja Alat/Bahan untuk Kegiatan Kantor- Alat Tulis Kantor	17.672.010,00	17.406.400,00	(265.610,00)	98,50				

KODE REKENING	URAIAN	JUMLAH (Rp)			BERTAMBAH / (BERKURANG) (Rp)	(%)	DASAR HUKUM	KETERANGAN
		ANGGARAN SETELAH PERUBAHAN	REALISASI					
1	2	3	4	5	6	7	8	
8.01.5.1.2.01.01.25	Belanja Alat/Bahan untuk Kegiatan Kantor- Kertas dan Cover	17.452.022,00	17.441.600,00	(10.422,00)	99,94			
8.01.5.1.2.01.01.29	Belanja Alat/Bahan untuk Kegiatan Kantor- Bahan Komputer	7.265.280,00	7.218.600,00	(46.680,00)	99,36			
8.01.5.1.2.01.01.30	Belanja Alat/Bahan untuk Kegiatan Kantor- Perabot Kantor	5.390.864,00	4.680.700,00	(710.164,00)	86,83			
8.01.5.1.2.01.01.53	Belanja Makanan dan Minuman Jamuan Tamu	1.500.000,00	1.389.000,00	(111.000,00)	92,60			
8.01.5.1.2.02.01	Belanja Jasa	54.384.000,00	54.384.000,00	0,00	100,00			
8.01.5.1.2.02.01	Belanja Jasa Kantor	54.384.000,00	54.384.000,00	0,00	100,00			
8.01.5.1.2.02.01.30	Belanja Jasa Tenaga Kebersihan	54.384.000,00	54.384.000,00	0,00	100,00			
8.01.5.1.2.03	Belanja Pemeliharaan	396.600,00	53.300,00	(343.300,00)	13,44			
8.01.5.1.2.03.02	Belanja Pemeliharaan Peralatan dan Mesin	396.600,00	53.300,00	(343.300,00)	13,44			
8.01.5.1.2.03.02	Belanja Pemeliharaan Alat Kantor dan Rumah Tangga-Alat Rumah Tangga-Alat Pembersih	396.600,00	53.300,00	(343.300,00)	13,44			
8.01.5.1.2.03.02.20	Belanja Pemeliharaan Alat Kantor dan Rumah Tangga-Alat Rumah Tangga-Alat Pembersih	396.600,00	53.300,00	(343.300,00)	13,44			
8.01.01.106.05	Penyediaan Barang Cetak dan Penggandaan	67.661.968,00	37.606.810,00	(30.055.158,00)	55,58			
8.01.5.1	BELANJA OPERASI	67.661.968,00	37.606.810,00	(30.055.158,00)	55,58			
8.01.5.1.2	Belanja Barang dan Jasa	67.661.968,00	37.606.810,00	(30.055.158,00)	55,58			
8.01.5.1.2.01	Belanja Barang	67.661.968,00	37.606.810,00	(30.055.158,00)	55,58			
8.01.5.1.2.01.01	Belanja Barang Pakai Habis	67.661.968,00	37.606.810,00	(30.055.158,00)	55,58			
8.01.5.1.2.01.01.26	Belanja Alat/Bahan untuk Kegiatan Kantor- Bahan Cetak	67.661.968,00	37.606.810,00	(30.055.158,00)	55,58			
8.01.01.106.06	Penyediaan Bahan Makanan dan Peraturan Perundang-undangan	19.008.000,00	13.860.000,00	(5.148.000,00)	72,92			
8.01.5.1	BELANJA OPERASI	19.008.000,00	13.860.000,00	(5.148.000,00)	72,92			
8.01.5.1.2	Belanja Barang dan Jasa	19.008.000,00	13.860.000,00	(5.148.000,00)	72,92			
8.01.5.1.2.02	Belanja Jasa	19.008.000,00	13.860.000,00	(5.148.000,00)	72,92			
8.01.5.1.2.02.01	Belanja Jasa Kantor	19.008.000,00	13.860.000,00	(5.148.000,00)	72,92			
8.01.5.1.2.02.01.62	Belanja Langganan Jurnal/Surat Kabar/Majalah	19.008.000,00	13.860.000,00	(5.148.000,00)	72,92			
8.01.01.106.09	Penyelenggaraan Rapat Koordinasi dan Konsultasi SKPD	438.468.000,00	436.120.674,00	(2.347.326,00)	99,46			
8.01.5.1	BELANJA OPERASI	438.468.000,00	436.120.674,00	(2.347.326,00)	99,46			
8.01.5.1.2	Belanja Barang dan Jasa	438.468.000,00	436.120.674,00	(2.347.326,00)	99,46			
8.01.5.1.2.01	Belanja Barang	46.200.000,00	44.096.000,00	(2.104.000,00)	95,45			
8.01.5.1.2.01.01	Belanja Barang Pakai Habis	46.200.000,00	44.096.000,00	(2.104.000,00)	95,45			
8.01.5.1.2.01.01.52	Belanja Makanan dan Minuman Rapat	46.200.000,00	44.096.000,00	(2.104.000,00)	95,45			
8.01.5.1.2.04	Belanja Perjalanan Dinas	392.268.000,00	392.024.674,00	(243.326,00)	99,94			
8.01.5.1.2.04.01	Belanja Perjalanan Dinas Dalam Negeri	392.268.000,00	392.024.674,00	(243.326,00)	99,94			
8.01.5.1.2.04.01.01	Belanja Perjalanan Dinas Biasa	392.268.000,00	392.024.674,00	(243.326,00)	99,94			
8.01.01.1.08	Penyediaan Jasa Penunjang Urusan Pemerintahan Daerah	684.319.040,00	507.416.972,00	(176.902.068,00)	74,15			

KODE REKENING	URAIAN	JUMLAH (Rp)				BERTAMBAH / (BERKURANG)		DASAR HUKUM	KETERANGAN
		ANGGARAN SETELAH PERUBAHAN	REALISASI	(Rp)	(%)				
1	2	3	4	5	6	7	8		
8.01.01.1.08.01	Penyediaan Jasa Surat Menyurat	3.500.000,00	3.049.000,00	(451.000,00)	87,11				
8.01.5.1	BELANJA OPERASI	3.500.000,00	3.049.000,00	(451.000,00)	87,11				
8.01.5.1.2	Belanja Barang dan Jasa	3.500.000,00	3.049.000,00	(451.000,00)	87,11				
8.01.5.1.2.01	Belanja Barang	3.000.000,00	3.000.000,00	0,00	100,00				
8.01.5.1.2.01.01	Belanja Barang Pakai Habis	3.000.000,00	3.000.000,00	0,00	100,00				
8.01.5.1.2.01.01.27	Belanja Alat/Bahan untuk Kegiatan Kantor- Benda Pos	3.000.000,00	3.000.000,00	0,00	100,00				
8.01.5.1.2.02	Belanja Jasa	500.000,00	49.000,00	(451.000,00)	9,80				
8.01.5.1.2.02.01	Belanja Jasa Kantor	500.000,00	49.000,00	(451.000,00)	9,80				
8.01.5.1.2.02.01.64	Belanja Paket/Pengiriman	500.000,00	49.000,00	(451.000,00)	9,80				
8.01.01.1.08.02	Penyediaan Jasa Komunikasi, Sumber Daya Air dan Listrik	69.060.000,00	38.654.935,00	(30.405.065,00)	55,97				
8.01.5.1	BELANJA OPERASI	69.060.000,00	38.654.935,00	(30.405.065,00)	55,97				
8.01.5.1.2	Belanja Barang dan Jasa	69.060.000,00	38.654.935,00	(30.405.065,00)	55,97				
8.01.5.1.2.02	Belanja Jasa	69.060.000,00	38.654.935,00	(30.405.065,00)	55,97				
8.01.5.1.2.02.01	Belanja Jasa Kantor	69.060.000,00	38.654.935,00	(30.405.065,00)	55,97				
8.01.5.1.2.02.01.60	Belanja Tagihan Air	10.500.000,00	5.379.000,00	(5.121.000,00)	51,23				
8.01.5.1.2.02.01.61	Belanja Tagihan Listrik	30.000.000,00	15.054.250,00	(14.945.750,00)	50,18				
8.01.5.1.2.02.01.63	Belanja Kawat/Faksimili/Internet/TV Berlangganan	28.560.000,00	18.221.685,00	(10.338.315,00)	63,80				
8.01.01.1.08.04	Penyediaan Jasa Pelayanan Umum Kantor	611.759.040,00	465.713.037,00	(146.046.003,00)	76,13				
8.01.5.1	BELANJA OPERASI	611.759.040,00	465.713.037,00	(146.046.003,00)	76,13				
8.01.5.1.2	Belanja Barang dan Jasa	611.759.040,00	465.713.037,00	(146.046.003,00)	76,13				
8.01.5.1.2.02	Belanja Jasa	611.759.040,00	465.713.037,00	(146.046.003,00)	76,13				
8.01.5.1.2.02.01	Belanja Jasa Kantor	582.864.000,00	447.684.000,00	(135.180.000,00)	76,81				
8.01.5.1.2.02.01.28	Belanja Jasa Tenaga Pelayanan Umum	582.864.000,00	447.684.000,00	(135.180.000,00)	76,81				
8.01.5.1.2.02.02	Belanja Iuran Jaminan/Auransi	28.895.040,00	18.029.037,00	(10.866.003,00)	62,39				
8.01.5.1.2.02.02.05	Belanja Iuran Jaminan Kesehatan bagi Non ASN	20.195.040,00	15.543.807,00	(4.651.233,00)	76,97				
8.01.5.1.2.02.02.06	Belanja Iuran Jaminan Kecelakaan Kerja bagi Non ASN	6.660.000,00	1.104.531,00	(5.555.469,00)	16,58				
8.01.5.1.2.02.02.07	Belanja Iuran Jaminan Kematian bagi Non ASN	2.040.000,00	1.380.699,00	(659.301,00)	67,68				
8.01.01.1.09	Pemeliharaan Barang Milik Daerah Penunjang Urusan Pemerintahan Daerah	695.355.000,00	336.309.509,00	(359.045.491,00)	48,37				
8.01.01.1.09.01	Penyediaan Jasa Pemeliharaan, Biaya Pemeliharaan dan Pajak Kendaraan Perorangan	414.588.000,00	121.813.509,00	(292.774.491,00)	29,38				
8.01.5.1	BELANJA OPERASI	414.588.000,00	121.813.509,00	(292.774.491,00)	29,38				
8.01.5.1.2	Belanja Barang dan Jasa	414.588.000,00	121.813.509,00	(292.774.491,00)	29,38				
8.01.5.1.2.01	Belanja Barang	57.750.000,00	13.030.569,00	(44.719.431,00)	22,56				
8.01.5.1.2.01.01	Belanja Barang Pakai Habis	57.750.000,00	13.030.569,00	(44.719.431,00)	22,56				

KODE REKENING	URAIAN	JUMLAH (Rp)			BERTAMBAH / (BERKURANG) (Rp)	DASAR HUKUM	KETERANGAN
		ANGGARAN SETELAH PERUBAHAN	REALISASI	(%)			
8.01.5.1.2.01.01.04	Belanja Bahan-Bahan Bakar dan Pelumas	57.750.000,00	13.030.569,00	(44.719.431,00)	22,56		
8.01.5.1.2.02	Belanja Jasa	35.000.000,00	17.579.400,00	(17.420.600,00)	50,23		
8.01.5.1.2.02.01	Belanja Jasa Kantor	35.000.000,00	17.579.400,00	(17.420.600,00)	50,23		
8.01.5.1.2.02.01.67	Belanja Pembayaran Pajak, Bea, dan Pertanian	35.000.000,00	17.579.400,00	(17.420.600,00)	50,23		
8.01.5.1.2.03	Belanja Pemeliharaan	321.838.000,00	91.203.540,00	(230.634.460,00)	28,34		
8.01.5.1.2.03.02	Belanja Pemeliharaan Peralatan dan Mesin	321.838.000,00	91.203.540,00	(230.634.460,00)	28,34		
8.01.5.1.2.03.02.35	Belanja Pemeliharaan Alat Angkutan-Alat Angkutan Darat Bermotor-Kendaraan Dinas Bermotor Perorangan	180.664.000,00	75.990.612,00	(104.673.388,00)	42,06		
8.01.5.1.2.03.02.38	Belanja Pemeliharaan Alat Angkutan-Alat Angkutan Darat Bermotor-Kendaraan Bermotor Beroda Dua	27.874.000,00	5.819.928,00	(22.054.072,00)	20,88		
8.01.5.1.2.03.02.43	Belanja Pemeliharaan Alat Angkutan-Alat Angkutan Darat Bermotor-Alat Angkutan Darat Bermotor Lainnya	113.300.000,00	9.393.000,00	(103.907.000,00)	8,29		
8.01.01.1.09.06	Pemeliharaan Perakitan dan Mesin Lainnya	70.767.000,00	16.496.000,00	(54.271.000,00)	23,31		
8.01.5.1	BELANJA OPERASI	70.767.000,00	16.496.000,00	(54.271.000,00)	23,31		
8.01.5.1.2	Belanja Barang dan Jasa	70.767.000,00	16.496.000,00	(54.271.000,00)	23,31		
8.01.5.1.2.03	Belanja Pemeliharaan Peralatan dan Mesin	70.767.000,00	16.496.000,00	(54.271.000,00)	23,31		
8.01.5.1.2.03.02	Belanja Pemeliharaan Alat Kantor dan Rumah Tangga-Alat Kantor-Alat Kantor Lainnya	7.700.000,00	1.560.000,00	(6.140.000,00)	20,26		
8.01.5.1.2.03.02.17	Belanja Pemeliharaan Alat Kantor dan Rumah Tangga-Alat Kantor-Alat Kantor Lainnya	7.700.000,00	1.560.000,00	(6.140.000,00)	20,26		
8.01.5.1.2.03.02.21	Belanja Pemeliharaan Alat Kantor dan Rumah Tangga-Alat Rumah Tangga-Alat Pendingin	16.500.000,00	13.251.000,00	(3.249.000,00)	80,31		
8.01.5.1.2.03.02.23	Belanja Pemeliharaan Alat Kantor dan Rumah Tangga-Alat Rumah Tangga-Alat Rumah Tangga Lainnya (Home Use)	400.000,00	400.000,00	0,00	100,00		
8.01.5.1.2.03.02.05	Belanja Pemeliharaan Komputer-Komputer Unit-Personal Computer	4.818.000,00	350.000,00	(4.468.000,00)	7,26		
8.01.5.1.2.03.02.09	Belanja Pemeliharaan Komputer-Peralatan Komputer-Peralatan Personal Computer	35.277.000,00	0,00	(35.277.000,00)	0,00		
8.01.5.1.2.03.02.11	Belanja Pemeliharaan Komputer-Peralatan Komputer-Peralatan Komputer Lainnya	6.072.000,00	935.000,00	(5.137.000,00)	15,40		
8.01.01.1.09.09	Pemeliharaan/Rehabilitasi Gedung Kantor dan Bangunan Lainnya	210.000.000,00	198.000.000,00	(12.000.000,00)	94,29		
8.01.5.1	BELANJA OPERASI	210.000.000,00	198.000.000,00	(12.000.000,00)	94,29		
8.01.5.1.2	Belanja Barang dan Jasa	210.000.000,00	198.000.000,00	(12.000.000,00)	94,29		
8.01.5.1.2.02	Belanja Jasa	210.000.000,00	198.000.000,00	(12.000.000,00)	94,29		
8.01.5.1.2.02.05	Belanja Sewa Gedung dan Bangunan	210.000.000,00	198.000.000,00	(12.000.000,00)	94,29		
8.01.5.1.2.02.05.01	Belanja Sewa Bangunan Gedung Kantor	210.000.000,00	198.000.000,00	(12.000.000,00)	94,29		
8.01.02	PROGRAM PENGUATAN IDEOLOGI PANCASTILA DAN KARAKTER KEBANGSAAN	556.317.498,00	440.528.435,00	(115.789.063,00)	79,19		
8.01.02.1.01	Perumusan Kebijakan Teknis dan Pemanangan Pelaksanaan Bidang Ideologi Pancasila dan Karakter Kebangsaan	556.317.498,00	440.528.435,00	(115.789.063,00)	79,19		

KODE REKENING	URAIAN	JUMLAH (Rp)			BERTAMBAH / (BERKURANG) (Rp)	DASAR HUKUM	KETERANGAN
		ANGGARAN SETELAH PERUBAHAN	REALISASI	(%)			
1	2	3	4	5	6	7	8
8.01.02.1.01.03	Pelaksanaan Kebijakan di Bidang Ideologi, Mewasana Kebangsaan, Bela Negara, Karakter Bangsa, Pembinaan Kebangsaan, Bimbingan Tunjaga Jika dan Sejarah Kebangsaan	556.317.498,00	440.528.435,00	(115.789.063,00)	79,19		
8.01.5.1	BELANJA OPERASI	556.317.498,00	440.528.435,00	(115.789.063,00)	79,19		
8.01.5.1.2	Belanja Barang dan Jasa	556.317.498,00	440.528.435,00	(115.789.063,00)	79,19		
8.01.5.1.2.01	Belanja Barang	181.543.498,00	115.937.600,00	(65.605.898,00)	63,86		
8.01.5.1.2.01.01	Belanja Barang Pakai Habis	181.543.498,00	115.937.600,00	(65.605.898,00)	63,86		
8.01.5.1.2.01.01.24	Belanja Alat/Bahan untuk Kegiatan Kantor- Alat Tulis Kantor	15.304.828,00	9.885.000,00	(5.419.828,00)	64,59		
8.01.5.1.2.01.01.26	Belanja Alat/Bahan untuk Kegiatan Kantor- Bahan Cetak	31.416.334,00	9.655.600,00	(21.760.734,00)	30,73		
8.01.5.1.2.01.01.30	Belanja Alat/Bahan untuk Kegiatan Kantor- Perabot Kantor	4.362.336,00	3.002.000,00	(1.360.336,00)	68,82		
8.01.5.1.2.01.01.52	Belanja Makanan dan Minuman Rapat	130.460.000,00	93.395.000,00	(37.065.000,00)	71,59		
8.01.5.1.2.02	Belanja Jasa	132.160.000,00	88.250.000,00	(43.910.000,00)	66,78		
8.01.5.1.2.02.01	Belanja Jasa Kantor	80.690.000,00	54.900.000,00	(25.790.000,00)	68,04		
8.01.5.1.2.02.01.03	Honorarium Narasumber atau Pembahas, Moderator, Pembawa Acara, dan Panitia	43.340.000,00	32.900.000,00	(10.440.000,00)	75,91		
8.01.5.1.2.02.01.04	Honorarium Tim Pelaksana Kegiatan dan Sekretaris Tim Pelaksana Kegiatan	15.350.000,00	0,00	(15.350.000,00)	0,00		
8.01.5.1.2.02.01.55	Belanja Jasa Iklan/Reklame, Film, dan Promosi	22.000.000,00	22.000.000,00	0,00	100,00		
8.01.5.1.2.02.12	Belanja Kursus/Pelatihan, Sosialisasi, Bimbingan Teknis serta Pendidikan dan Pelatihan	51.470.000,00	33.350.000,00	(18.120.000,00)	64,80		
8.01.5.1.2.02.12.01	Belanja Kursus/Pelatihan	7.500.000,00	0,00	(7.500.000,00)	0,00		
8.01.5.1.2.02.12.02	Belanja Kursus/Pelatihan	43.970.000,00	33.350.000,00	(10.620.000,00)	75,85		
8.01.5.1.2.04	Belanja Perjalanan Dinas	242.614.000,00	236.340.835,00	(6.273.165,00)	97,41		
8.01.5.1.2.04.01	Belanja Perjalanan Dinas Dalam Negeri	242.614.000,00	236.340.835,00	(6.273.165,00)	97,41		
8.01.5.1.2.04.01.01	Belanja Perjalanan Dinas Biasa	242.614.000,00	236.340.835,00	(6.273.165,00)	97,41		
8.01.03	PEKERJAAN	3.252.493.171,00	2.980.514.509,00	(271.978.662,00)	91,64		
8.01.03.1.01	PROGRAM PENINGKATAN PERAN PARTAI POLITIK DAN LEMBARANG DIDIKAN MELALUI PENDIDIKAN POLITIK DAN PENGENANGAN ETIKA SERTA BUDAYA POLITIK	3.252.493.171,00	2.980.514.509,00	(271.978.662,00)	91,64		
8.01.03.1.01.03	Perwujudan Pendidikan Teknis dan Peningkatan Pelaksanaan Bidang Politik, Pendidikan Politik, Etika Budaya Politik, Peningkatan Demokrasi, Peningkatan Kemampuan Pemerintahan, Perwakilan dan Partai Politik, Penilaian Umum/Pemilihan Umum, Kepala Daerah, Serta Pemanfaatan Situs Politik di Daerah	2.832.048.390,00	2.661.429.015,00	(170.619.375,00)	93,98		
8.01.5.1.1	BELANJA OPERASI	2.832.048.390,00	2.661.429.015,00	(170.619.375,00)	93,98		

KODE REKENING	URAIAN	JUMLAH (Rp)			BERTAMBAH / (BERKURANG) (Rp)	5	6 (%)	DASAR HUKUM	KETERANGAN
		3	4	5					
8.01.5.1.2	Belanja Barang dan Jasa	332.048.432,00	161.429.061,00	(170.619.371,00)	48,62				
8.01.5.1.2.01	Belanja Barang	96.954.432,00	16.709.800,00	(80.244.632,00)	17,23				
8.01.5.1.2.01.01	Belanja Barang Pakai Habis	96.954.432,00	16.709.800,00	(80.244.632,00)	17,23				
8.01.5.1.2.01.01.02	Belanja Bahan-Bahan Kimia	6.160.000,00	554.500,00	(5.605.500,00)	9,00				
8.01.5.1.2.01.01.24	Belanja Alat/Bahan untuk Kegiatan Kantor- Alat Tulis Kantor	33.868.936,00	924.500,00	(32.944.436,00)	2,73				
8.01.5.1.2.01.01.26	Belanja Alat/Bahan untuk Kegiatan Kantor- Bahan Cetak	18.595.496,00	2.805.800,00	(15.789.696,00)	15,09				
8.01.5.1.2.01.01.52	Belanja Makanan dan Minuman Rapat	38.330.000,00	12.425.000,00	(25.905.000,00)	32,42				
8.01.5.1.2.02	Belanja Jasa	115.800.000,00	25.867.000,00	(89.933.000,00)	22,34				
8.01.5.1.2.02.01	Belanja Jasa Kantor	56.600.000,00	21.550.000,00	(35.050.000,00)	38,07				
8.01.5.1.2.02.01.03	Honorarium Narasumber atau Pembahas, Moderator, Pembawa Acara, dan Panitia	21.200.000,00	5.200.000,00	(16.000.000,00)	24,53				
8.01.5.1.2.02.01.04	Honorarium Tim Pelaksana Kegiatan dan Sekretaris Tim Pelaksana Kegiatan	22.700.000,00	10.600.000,00	(12.100.000,00)	46,70				
8.01.5.1.2.02.01.30	Belanja Jasa Tenaga Kebersihan	1.500.000,00	750.000,00	(750.000,00)	50,00				
8.01.5.1.2.02.01.47	Belanja Jasa Penyelenggaraan Acara	11.200.000,00	5.000.000,00	(6.200.000,00)	44,64				
8.01.5.1.2.02.05	Belanja Sewa Gedung dan Bangunan	40.000.000,00	0,00	(40.000.000,00)	0,00				
8.01.5.1.2.02.05.09	Belanja Sewa Bangunan Gedung Tempat Pertemuan	40.000.000,00	0,00	(40.000.000,00)	0,00				
8.01.5.1.2.02.12	Belanja Kursus/Pelatihan, Sosialisasi, Bimbingan Teknis serta Pendidikan dan Pelatihan	19.200.000,00	4.317.000,00	(14.883.000,00)	22,48				
8.01.5.1.2.02.12.02	Belanja Perjalanan Dinas	19.200.000,00	4.317.000,00	(14.883.000,00)	22,48				
8.01.5.1.2.04	Belanja Perjalanan Dinas Dalam Negeri	119.294.000,00	118.852.261,00	(441.739,00)	99,63				
8.01.5.1.2.04.01	Belanja Perjalanan Dinas Biasa	119.294.000,00	118.852.261,00	(441.739,00)	99,63				
8.01.5.1.2.04.01.01	Belanja Hibah	119.294.000,00	118.852.261,00	(441.739,00)	99,63				
8.01.5.1.5	Belanja Hibah	2.499.999.958,00	2.499.999.954,00	(4,00)	100,00				
8.01.5.1.5.07	Belanja Hibah Bantuan Keuangan kepada Partai Politik	2.499.999.958,00	2.499.999.954,00	(4,00)	100,00				
8.01.5.1.5.07.01	Belanja Hibah Bantuan Keuangan kepada Partai Politik	2.499.999.958,00	2.499.999.954,00	(4,00)	100,00				
8.01.5.1.5.07.01.01	Belanja Hibah berupa Bantuan Keuangan kepada Partai Politik	2.499.999.958,00	2.499.999.954,00	(4,00)	100,00				
8.01.03.101.04	<i>Pelaksanaan Koordinasi di Bidang Pendidikan Politik, Etika Budaya Politik, Peningkatan Demokrasi, Fasilitas Kemampuan Pemerintahan, Perwalian dan Partai Politik, Pemilihan Umum/Pemilihan Umum Kepala Daerah, Serta Peningkatan Situasi Politik di Daerah</i>	193.890.312,00	140.800.997,00	(53.089.315,00)	72,62				
8.01.5.1.1	BELANJA OPERASI	193.890.312,00	140.800.997,00	(53.089.315,00)	72,62				
8.01.5.1.2	Belanja Barang dan Jasa	193.890.312,00	140.800.997,00	(53.089.315,00)	72,62				
8.01.5.1.2.01	Belanja Barang	22.916.312,00	17.485.000,00	(5.431.312,00)	76,30				
8.01.5.1.2.01.01	Belanja Barang Pakai Habis	22.916.312,00	17.485.000,00	(5.431.312,00)	76,30				
8.01.5.1.2.01.01.24	Belanja Alat/Bahan untuk Kegiatan Kantor- Alat Tulis Kantor	4.175.864,00	1.273.000,00	(2.902.864,00)	30,48				

KODE REKENING	URAIAN	JUMLAH (Rp)				BERTAMBAH / (BERKURANG)		DASAR HUKUM	KETERANGAN
		ANGGARAN SETELAH PERUBAHAN	REALISASI	(Rp)	(%)				
8.01.5.1.2.01.01.26	Belanja Alat/Bahan untuk Kegiatan Kantor- Bahan Cetak	4.045.156,00	1.637.000,00	(2.408.156,00)	40,47				
8.01.5.1.2.01.01.30	Belanja Alat/Bahan untuk Kegiatan Kantor- Perabot Kantor	545.292,00	545.000,00	(292,00)	99,95				
8.01.5.1.2.01.01.52	Belanja Makanan dan Minuman Rapat	14.150.000,00	14.030.000,00	(120.000,00)	99,15				
8.01.5.1.2.02	Belanja Jasa	84.050.000,00	37.240.000,00	(46.810.000,00)	44,31				
8.01.5.1.2.02.01	Belanja Jasa Kantor	48.050.000,00	32.200.000,00	(15.850.000,00)	67,01				
8.01.5.1.2.02.01.03	Honorarium Narasumber atau Pembahas, Moderator, Pembawa Acara, dan Panitia	21.200.000,00	10.850.000,00	(10.350.000,00)	51,18				
8.01.5.1.2.02.01.04	Honorarium Tim Pelaksana Kegiatan dan Sekretaris Tim Pelaksana Kegiatan	14.750.000,00	14.750.000,00	0,00	100,00				
8.01.5.1.2.02.01.30	Belanja Jasa Tenaga Kebersihan	900.000,00	900.000,00	0,00	100,00				
8.01.5.1.2.02.01.47	Belanja Jasa Penyelenggaraan Acara	11.200.000,00	5.700.000,00	(5.500.000,00)	50,89				
8.01.5.1.2.02.05	Belanja Sewa Gedung dan Bangunan	20.000.000,00	0,00	(20.000.000,00)	0,00				
8.01.5.1.2.02.05.09	Belanja Sewa Bangunan Gedung Tempat Pertemuan	20.000.000,00	0,00	(20.000.000,00)	0,00				
8.01.5.1.2.02.12	Belanja Kursus/Pelatihan, Sosialisasi, Bimbingan Teknis serta Pendidikan dan Pelatihan	16.000.000,00	5.040.000,00	(10.960.000,00)	31,50				
8.01.5.1.2.02.12.02	Belanja Sosialisasi	16.000.000,00	5.040.000,00	(10.960.000,00)	31,50				
8.01.5.1.2.04	Belana Perjalanan Dinas	86.924.000,00	86.075.997,00	(848.003,00)	99,02				
8.01.5.1.2.04.01	Belanja Perjalanan Dinas Dalam Negeri	86.924.000,00	86.075.997,00	(848.003,00)	99,02				
8.01.5.1.2.04.01.01	Belanja Perjalanan Dinas Biasa	86.924.000,00	86.075.997,00	(848.003,00)	99,02				
8.01.03.101.05	Pelaksanaan Monitoring, Evaluasi dan Pelaporan di Bidang Pendidikan, Politik, Etna Budaya Politik, Penangkatan Demokrasi, Fasilitas Kemandirian Pemerintahan, Perubahan dan Bertai Politik, Pemilihan Umum/Pemilihan Umum Kepala Daerah, serta Pemerintahan SR	226.554.469,00	178.284.497,00	(48.269.972,00)	78,69				
8.01.5.1	BELANJA OPERASI	226.554.469,00	178.284.497,00	(48.269.972,00)	78,69				
8.01.5.1.2	Belanja Barang dan Jasa	226.554.469,00	178.284.497,00	(48.269.972,00)	78,69				
8.01.5.1.2.01	Belanja Barang	34.790.469,00	22.305.000,00	(12.485.469,00)	64,11				
8.01.5.1.2.01.01	Belanja Barang Pakai Habis	34.790.469,00	22.305.000,00	(12.485.469,00)	64,11				
8.01.5.1.2.01.01.02	Belanja Bahan-Bahan Kimia	1.000.000,00	785.000,00	(215.000,00)	78,50				
8.01.5.1.2.01.01.24	Belanja Alat/Bahan untuk Kegiatan Kantor- Alat Tulis Kantor	4.100.514,00	1.570.000,00	(2.530.514,00)	38,28				
8.01.5.1.2.01.01.26	Belanja Alat/Bahan untuk Kegiatan Kantor- Bahan Cetak	6.989.955,00	2.550.000,00	(4.439.955,00)	36,46				
8.01.5.1.2.01.01.52	Belanja Makanan dan Minuman Rapat	22.700.000,00	17.400.000,00	(5.300.000,00)	76,65				
8.01.5.1.2.02	Belanja Jasa	98.300.000,00	63.010.000,00	(35.290.000,00)	64,10				
8.01.5.1.2.02.01	Belanja Jasa Kantor	62.300.000,00	39.550.000,00	(22.750.000,00)	63,48				
8.01.5.1.2.02.01.03	Honorarium Narasumber atau Pembahas, Moderator, Pembawa Acara, dan Panitia	35.200.000,00	19.700.000,00	(15.500.000,00)	55,97				
8.01.5.1.2.02.01.04	Honorarium Tim Pelaksana Kegiatan dan Sekretaris Tim Pelaksana Kegiatan	15.000.000,00	15.000.000,00	0,00	100,00				
8.01.5.1.2.02.01.30	Belanja Jasa Tenaga Kebersihan	900.000,00	900.000,00	(450.000,00)	50,00				

KODE REKENING	URAIAN	JUMLAH (Rp)			BERTAMBAH / (BERKURANG) (Rp)	BETAWANG (%)	DASAR HUKUM	KETERANGAN
		ANGGARAN SETELAH PERUBAHAN	REALISASI					
8.01.5.1.2.02.01.47	Belanja Jasa Penyelenggaraan Acara	11.200.000,00	4.400.000,00	(6.800.000,00)	39,29			
8.01.5.1.2.02.05	Belanja Sewa Gedung dan Bangunan	20.000.000,00	7.750.000,00	(12.250.000,00)	38,75			
8.01.5.1.2.02.05.09	Belanja Sewa Bangunan Gedung Tempat Pertemuan	20.000.000,00	7.750.000,00	(12.250.000,00)	38,75			
8.01.5.1.2.02.12	Belanja Kursus/Pelatihan, Sosialisasi, Bimbingan Teknis serta Pendidikan dan Pelatihan	16.000.000,00	15.710.000,00	(290.000,00)	98,19			
8.01.5.1.2.02.12.02	Belanja Sosialisasi	16.000.000,00	15.710.000,00	(290.000,00)	98,19			
8.01.5.1.2.04	Belanja Perjalanan Dinas	93.464.000,00	92.969.497,00	(494.503,00)	99,47			
8.01.5.1.2.04.01	Belanja Perjalanan Dinas Dalam Negeri	93.464.000,00	92.969.497,00	(494.503,00)	99,47			
8.01.5.1.2.04.01.01	Belanja Perjalanan Dinas Biasa	93.464.000,00	92.969.497,00	(494.503,00)	99,47			
8.01.04	PROGRAM PEMBERDAYAAN DAN PENGAWASAN ORGANISASI KEMASYARAKATAN	202.522.470,00	164.874.127,00	(37.648.343,00)	81,41			
8.01.04.1.01	Perumusan Kebijakan Teknis dan Pemantapan Pelaksanaan Bidang Pemberdayaan dan Pengawasan Organisasi Kemasyarakatan	202.522.470,00	164.874.127,00	(37.648.343,00)	81,41			
8.01.04.1.01.03	<i>Pelaksanaan Kebijakan Ditingkatkan Pendidikan Ormas, Pemberdayaan Ormas, Evaluasi dan Mediasi Sengketa Ormas, Pengawasan Ormas dan Ormas Asing di Daerah</i>	202.522.470,00	164.874.127,00	(37.648.343,00)	81,41			
8.01.5.1	BELANDA OPERASI	202.522.470,00	164.874.127,00	(37.648.343,00)	81,41			
8.01.5.1.2	Belanja Barang dan Jasa	202.522.470,00	164.874.127,00	(37.648.343,00)	81,41			
8.01.5.1.2.01	Belanja Barang	38.614.470,00	15.715.000,00	(22.899.470,00)	40,70			
8.01.5.1.2.01.01	Belanja Barang Pakal Habis	38.614.470,00	15.715.000,00	(22.899.470,00)	40,70			
8.01.5.1.2.01.01.24	Belanja Alat/Bahan untuk Kegiatan Kantor- Alat Tulis Kantor	13.795.870,00	5.250.000,00	(8.545.870,00)	38,05			
8.01.5.1.2.01.01.26	Belanja Alat/Bahan untuk Kegiatan Kantor- Bahan Cetak	1.528.775,00	0,00	(1.528.775,00)	0,00			
8.01.5.1.2.01.01.30	Belanja Alat/Bahan untuk Kegiatan Kantor- Perabot Kantor	309.825,00	0,00	(309.825,00)	0,00			
8.01.5.1.2.01.01.52	Belanja Makanan dan Minuman Rapat	22.980.000,00	10.465.000,00	(12.515.000,00)	45,54			
8.01.5.1.2.02	Belanja Jasa	40.750.000,00	28.650.000,00	(12.100.000,00)	70,31			
8.01.5.1.2.02.01	Belanja Jasa Kantor	18.350.000,00	12.100.000,00	(6.250.000,00)	65,94			
8.01.5.1.2.02.01.03	Honorarium Narasumber atau Pembahas, Moderator, Honorarium Tim Pelaksana Kegiatan dan Sekretaris Tim Pelaksana Kegiatan	10.850.000,00	4.600.000,00	(6.250.000,00)	42,40			
8.01.5.1.2.02.01.04	Belanja Sewa Gedung dan Bangunan	7.500.000,00	7.500.000,00	0,00	100,00			
8.01.5.1.2.02.05	Belanja Sewa Bangunan Gedung Tempat Pertemuan	5.000.000,00	3.500.000,00	(1.500.000,00)	70,00			
8.01.5.1.2.02.05.09	Belanja Kursus/Pelatihan, Sosialisasi, Bimbingan Teknis serta Pendidikan dan Pelatihan	17.400.000,00	13.050.000,00	(4.350.000,00)	75,00			
8.01.5.1.2.02.12	Belanja Sosialisasi	17.400.000,00	13.050.000,00	(4.350.000,00)	75,00			
8.01.5.1.2.02.12.02	Belanja Perjalanan Dinas	17.400.000,00	13.050.000,00	(4.350.000,00)	75,00			
8.01.5.1.2.04	Belanja Perjalanan Dinas Dalam Negeri	123.158.000,00	120.509.127,00	(2.648.873,00)	97,85			
8.01.5.1.2.04.01		123.158.000,00	120.509.127,00	(2.648.873,00)	97,85			

KODE REKENING	URAIAN	JUMLAH (Rp)			BERTAMBAH / (BERKURANG) (Rp)	6 (%)	DASAR HUKUM	KETERANGAN
		3 ANGGARAN SETELAH PERUBAHAN	4 REALISASI	5				
1								
8.01.5.1.2.04.01.01	Belanja Perjalanan Dinas Biasa	123.158.000,00	120.509.127,00	(2.648.873,00)	97,85			
8.01.5.1.5	Belanja Hibah	0,00	0,00	0,00	0,00			
8.01.5.1.5.05	Belanja Hibah kepada Badan, Lembaga, Organisasi dan Masyarakat yang Bertasutan Hukum Indonesia	0,00	0,00	0,00	0,00			
8.01.5.1.5.05.02	Belanja Hibah kepada Badan dan Lembaga Nirlaba, Sukarela dan Sosial yang Telah Memiliki Surat Keterangan Terdaftar	0,00	0,00	0,00	0,00			
8.01.5.1.5.05.02.01	Belanja Hibah Uang kepada Badan dan Lembaga Nirlaba, Sukarela dan Sosial yang Telah Memiliki Surat Keterangan Terdaftar	0,00	0,00	0,00	0,00			
8.01.05	PROGRAM PEMBINAAN DAN PENGEMBANGAN KETAHANAN EKONOMI, SOSIAL, DAN BUDAYA	200.403.706,00	174.544.715,00	(25.858.991,00)	87,10			
8.01.05.1.01	Perumusan Kebijakan Teknis dan Pemantapan Pelaksanaan Bidang Ketahanan Ekonomi, Sosial dan Budaya	200.403.706,00	174.544.715,00	(25.858.991,00)	87,10			
8.01.05.1.01.03	<i>Pelaksanaan Kebijakan di Bidang Ketahanan Ekonomi, Sosial, Budaya dan Fasilitas Pencegahan Penyelenggaraan Narkotika, Fasilitas Kerukunan Urat Beragama dan Penghijab Kepercayaan di Daerah</i>	200.403.706,00	174.544.715,00	(25.858.991,00)	87,10			
8.01.5.1	BELANJA OPERASI	200.403.706,00	174.544.715,00	(25.858.991,00)	87,10			
8.01.5.1.2	Belanja Barang dan Jasa	200.403.706,00	174.544.715,00	(25.858.991,00)	87,10			
8.01.5.1.2.01	Belanja Barang	46.639.706,00	42.906.000,00	(3.733.706,00)	91,99			
8.01.5.1.2.01.01	Belanja Barang Pakai Habis	11.122.650,00	9.034.000,00	(2.088.650,00)	81,22			
8.01.5.1.2.01.01.24	Belanja Alat/Bahan untuk Kegiatan Kantor- Alat Tulis Kantor	10.517.056,00	9.222.000,00	(1.295.056,00)	87,69			
8.01.5.1.2.01.01.52	Belanja Makanan dan Minuman Rapat	25.000.000,00	24.650.000,00	(350.000,00)	98,60			
8.01.5.1.2.02	Belanja Jasa	61.050.000,00	39.000.000,00	(22.050.000,00)	63,88			
8.01.5.1.2.02.01	Belanja Jasa Kantor	31.050.000,00	15.200.000,00	(15.850.000,00)	48,95			
8.01.5.1.2.02.01.03	Honorarium Narasumber atau Pembahas, Moderator, Pembawa Acara, dan Panitia	15.600.000,00	15.200.000,00	(400.000,00)	97,44			
8.01.5.1.2.02.01.04	Honorarium Tim Pelaksana Kegiatan dan Sekretaris Tim Pelaksana Kegiatan	15.450.000,00	0,00	(15.450.000,00)	0,00			
8.01.5.1.2.02.05	Belanja Sewa Gedung dan Bangunan	15.000.000,00	13.000.000,00	(2.000.000,00)	86,67			
8.01.5.1.2.02.05.09	Belanja Sewa Bangunan Gedung Tetap Pertemuan	15.000.000,00	13.000.000,00	(2.000.000,00)	86,67			
8.01.5.1.2.02.12	Belanja Kursus/Pedialhan, Sosialisasi, Bimbingan Teknis serta Pendidikan dan Pelatihan	15.000.000,00	10.800.000,00	(4.200.000,00)	72,00			
8.01.5.1.2.02.12.02	Belanja Sosialisasi	15.000.000,00	10.800.000,00	(4.200.000,00)	72,00			
8.01.5.1.2.04	Belanja Perjalanan Dinas	92.714.000,00	92.638.715,00	(75.285,00)	99,92			
8.01.5.1.2.04.01	Belanja Perjalanan Dinas Dalam Negeri	92.714.000,00	92.638.715,00	(75.285,00)	99,92			
8.01.5.1.2.04.01.01	Belanja Perjalanan Dinas Biasa	92.714.000,00	92.638.715,00	(75.285,00)	99,92			

KODE REKENING	URAIAN	JUMLAH (Rp)				BERTAMBAH / (BERKURANG)		DASAR HUKUM	KETERANGAN
		3	4	5	6	(Rp)	(%)		
8.01.06	1	2	3	4	5	6	7	8	
			1.139.843.799,00	1.009.035.095,00	(130.808.704,00)	88,52			
8.01.06.1.01			1.139.843.799,00	1.009.035.095,00	(130.808.704,00)	88,52			
8.01.06.1.01.03			284.500.842,00	229.513.665,00	(49.987.177,00)	98,25			
	PROGRAM PENINGKATAN KEWASPADAAN NASIONAL DAN PENINGKATAN KUALITAS DAN FASILITASI PENANGANAN KONFLIK SOSIAL								
	Perumusan Kebijakan Teknis dan Pelaksanaan Pemantapan Kewaspadaan Nasional dan Peningkatan Konflik Sosial								
	<i>Peleaksanaan Kebijakan di Bidang Kewaspadaan Dini, Kerja sama Intelijen, Pemantauan Kegiatan Asing, Tenaga Kerja Asing dan Lembaga Asing, Kewaspadaan Perbatasan Antar Negara, Fasilitas Keamanan, Bidang Kewaspadaan, serta Pertanganan Konflik di Daerah</i>								
	BELANJA OPERASI								
	Belanja Barang dan Jasa		284.500.842,00	229.513.665,00	(49.987.177,00)	98,25			
	Belanja Barang		16.430.842,00	15.000.400,00	(1.430.442,00)	91,29			
	Belanja Barang Pakai Habis		16.430.842,00	15.000.400,00	(1.430.442,00)	91,29			
	Belanja Alat/Bahan untuk Kegiatan Kantor- Alat Tulis Kantor		0,00	0,00	0,00	0,00			
	Belanja Alat/Bahan untuk Kegiatan Kantor- Bahan Cetak		1.525.842,00	1.200.400,00	(325.442,00)	78,67			
	Belanja Makanan dan Minuman Rapat		14.905.000,00	13.800.000,00	(1.105.000,00)	92,59			
	Belanja Jasa		43.230.000,00	42.200.000,00	(1.030.000,00)	97,62			
	Belanja Jasa Kantor		43.230.000,00	42.200.000,00	(1.030.000,00)	97,62			
	Honorarium Narasumber atau Pembahas, Moderator, Pembawa Acara, dan Panitia		8.360.000,00	8.000.000,00	(360.000,00)	95,69			
	Honorarium Tim Pelaksanaan Kegiatan dan Sekretaris Tim Pelaksanaan Kegiatan		34.870.000,00	34.200.000,00	(670.000,00)	98,08			
	Belana Perjalanan Dinas		224.840.000,00	222.313.265,00	(2.526.735,00)	98,88			
	Belanja Perjalanan Dinas Dalam Negeri		224.840.000,00	222.313.265,00	(2.526.735,00)	98,88			
	Belanja Perjalanan Dinas Biasa		224.840.000,00	222.313.265,00	(2.526.735,00)	98,88			
8.01.06.1.01.04			158.675.259,00	149.682.008,00	(8.993.251,00)	94,33			
	<i>Peleaksanaan Koordinasi di Bidang Kewaspadaan Dini, Kerjasama Intelijen, Perencanaan Crangy Asing, Tenaga Kerja Asing dan Lembaga Asing, Kewaspadaan Perbatasan Antar Negara, Fasilitas Keamanan, Bidang Kewaspadaan, serta Pertanganan Konflik di Daerah</i>								
	BELANJA OPERASI								
	Belanja Barang dan Jasa		158.675.259,00	149.682.008,00	(8.993.251,00)	94,33			
	Belanja Barang		29.798.260,00	29.475.000,00	(323.260,00)	98,92			
	Belanja Barang Pakai Habis		29.798.260,00	29.475.000,00	(323.260,00)	98,92			
	Belanja Alat/Bahan untuk Kegiatan Kantor- Bahan Cetak		604.260,00	525.000,00	(79.260,00)	86,88			
	Belanja Makanan dan Minuman Rapat		29.194.000,00	28.950.000,00	(244.000,00)	99,16			
	Belanja Jasa		67.265.000,00	58.650.000,00	(8.615.000,00)	87,19			
	Belanja Jasa Kantor		67.265.000,00	58.650.000,00	(8.615.000,00)	87,19			

KODE REKENING	URAIAN	JUMLAH (Rp)			BERTAMBAH / (BERKURANG) (Rp)	REALISASI (%)	DASAR HUKUM	KETERANGAN
		ANGGARAN SETELAH PERUBAHAN	REALISASI					
8.01.5.1.2.02.01.03	Honorarium Narasumber atau Pembahas, Moderator, Pembawa Acara, dan Panitia	15.290.000,00	11.400.000,00	(3.890.000,00)	74,56			
8.01.5.1.2.02.01.04	Honorarium Tim Pelaksana Kegiatan dan Sekretaris Tim Pelaksana Kegiatan	51.975.000,00	47.250.000,00	(4.725.000,00)	90,91			
8.01.5.1.2.04	Belanja Perjalanan Dinas	61.611.999,00	61.557.008,00	(54.991,00)	99,91			
8.01.5.1.2.04.01	Belanja Perjalanan Dinas Dalam Negeri	61.611.999,00	61.557.008,00	(54.991,00)	99,91			
8.01.5.1.2.04.01.01	Belanja Perjalanan Dinas Biasa	61.611.999,00	61.557.008,00	(54.991,00)	99,91			
8.01.06.101.05	Pelaksanaan Monitoring, Evaluasi dan Pelaporan di Bidang Kewaspadaan Diri, Kerja sama Intelijen, Pemerintahan Orang Asing, Tenaga Kerja Asing dan Lembaga Kerja, Kewaspadaan Perbatasan Antar Negara, Fasilitas Keamanan Bidang Kewaspadaan, serta Penanganan	269.746.466,00	172.225.027,00	(97.521.439,00)	63,85			
8.01.5.1	BELANJA OPERASI	269.746.466,00	172.225.027,00	(97.521.439,00)	63,85			
8.01.5.1.2	Belanja Barang dan Jasa	269.746.466,00	172.225.027,00	(97.521.439,00)	63,85			
8.01.5.1.2.01	Belanja Barang	29.841.466,00	28.375.000,00	(1.466.466,00)	95,09			
8.01.5.1.2.01.01	Belanja Barang Pakai Habis	29.841.466,00	28.375.000,00	(1.466.466,00)	95,09			
8.01.5.1.2.01.01.26	Belanja Alat/Bahan untuk Kegiatan Kantor- Bahan Cetak	2.121.466,00	930.000,00	(1.191.466,00)	43,84			
8.01.5.1.2.01.01.52	Belanja Makanan dan Minuman Rapat	27.720.000,00	27.445.000,00	(275.000,00)	99,01			
8.01.5.1.2.02	Belanja Jasa	123.475.000,00	38.900.000,00	(84.575.000,00)	31,50			
8.01.5.1.2.02.01	Belanja Jasa Kantor	123.475.000,00	38.900.000,00	(84.575.000,00)	31,50			
8.01.5.1.2.02.01.03	Honorarium Narasumber atau Pembahas, Moderator, Pembawa Acara, dan Panitia	123.475.000,00	38.900.000,00	(84.575.000,00)	31,50			
8.01.5.1.2.04	Belanja Perjalanan Dinas	116.430.000,00	104.950.027,00	(11.479.973,00)	90,14			
8.01.5.1.2.04.01	Belanja Perjalanan Dinas Dalam Negeri	116.430.000,00	104.950.027,00	(11.479.973,00)	90,14			
8.01.5.1.2.04.01.01	Belanja Perjalanan Dinas Biasa	116.430.000,00	104.950.027,00	(11.479.973,00)	90,14			
8.01.06.101.06	Pelaksanaan Forum Koordinasi Pimpinan Daerah Provinsi	426.921.232,00	407.614.395,00	(19.306.837,00)	95,48			
8.01.5.1	BELANJA OPERASI	426.921.232,00	407.614.395,00	(19.306.837,00)	95,48			
8.01.5.1.2	Belanja Barang dan Jasa	426.921.232,00	407.614.395,00	(19.306.837,00)	95,48			
8.01.5.1.2.01	Belanja Barang	38.405.232,00	35.332.750,00	(3.072.482,00)	92,00			
8.01.5.1.2.01.01	Belanja Barang Pakai Habis	38.405.232,00	35.332.750,00	(3.072.482,00)	92,00			
8.01.5.1.2.01.01.26	Belanja Alat/Bahan untuk Kegiatan Kantor- Bahan Cetak	2.237.232,00	1.100.000,00	(1.137.232,00)	49,17			
8.01.5.1.2.01.01.52	Belanja Makanan dan Minuman Rapat	36.168.000,00	34.232.750,00	(1.935.250,00)	94,65			
8.01.5.1.2.02	Belanja Jasa	57.640.000,00	42.500.000,00	(15.140.000,00)	73,73			
8.01.5.1.2.02.01	Belanja Jasa Kantor	57.640.000,00	42.500.000,00	(15.140.000,00)	73,73			
8.01.5.1.2.02.01.03	Honorarium Narasumber atau Pembahas, Moderator, Pembawa Acara, dan Panitia	24.640.000,00	12.500.000,00	(12.140.000,00)	50,73			
8.01.5.1.2.02.01.04	Honorarium Tim Pelaksana Kegiatan dan Sekretaris Tim Pelaksana Kegiatan	33.000.000,00	30.000.000,00	(3.000.000,00)	90,91			
8.01.5.1.2.04	Belanja Perjalanan Dinas	330.876.000,00	329.781.645,00	(1.094.355,00)	99,67			

KODE REKENING	URAIAN	JUMLAH (Rp)			BERTAMBAH / (BERKURANG)		DASAR HUKUM	KETERANGAN
		ANGGARAN SETELAH PERUBAHAN	REALISASI		(Rp)	(%)		
1	2	3	4	5	6	7	8	
8.01.5.1.2.04.01	Belanja Perjalanan Dinas Dalam Negeri	330.876.000,00	329.781.645,00	(1.094.355,00)	99,67			
8.01.5.1.2.04.01.01	Belanja Perjalanan Dinas Biasa	330.876.000,00	329.781.645,00	(1.094.355,00)	99,67			
	SURPLUS / (DEFISIT)	(13.699.970.618,00)	(11.097.532.576,00)	2.602.438.042,00	81,00			
	SISA LEBIH PEMBAYARAN ANGGARAN (SILPA)	(13.699.970.618,00)	(11.097.532.576,00)	2.602.438.042,00	81,00			

TANJUNGSEROR, 14 Oktober 2022
GUBERNUR KALIMANTAN UTARA


ZAINAL ARIFFIN PALLIWANG

Nama	Jabatan	Paraf
Dr. H. Suriansyah, M.AP.	Sekretaris Daerah	
Denny Harianto, SE., M.M	Kepala BKAD	

KODE REKENING	URAIAN	JUMLAH (Rp)		BERTAMBAH / (BERKURANG)		DASAR HUKUM	KETERANGAN
		ANGGARAN SETELAH PERUBAHAN	REALISASI	(Rp)	(%)		
1	2	3	4	5	6	7	8
8.01.5.1.2.04.01	Belanja Perjalanan Dinas Dalam Negeri	330.876.000,00	329.781.645,00	(1.094.355,00)	99,67		
8.01.5.1.2.04.01.01	Belanja Perjalanan Dinas Biasa	330.876.000,00	329.781.645,00	(1.094.355,00)	99,67		
	SURPLUS / (DEFISIT)	(13.699.970.618,00)	(11.097.532.576,00)	2.602.438.042,00	81,00		
	SISA LEBIH PEMBIAYAAN ANGGARAN (SILPA)	(13.699.970.618,00)	(11.097.532.576,00)	2.602.438.042,00	81,00		

TANJUNG SELOR, 14 Oktober 2022
 GUBERNUR KALIMANTAN UTARA



ZAINAL ARIFIN PALIWANG

KODE REKENING	URAIAN	JUMLAH (Rp)				BERTAMBAH / (BERKURANG)		DASAR HUKUM	KETERANGAN
		ANGGARAN SETELAH PERUBAHAN	REALISASI	(Rp)	(%)				
1	2	3	4	5	6	7	8		
8.01.5.1.2.04.01	Belanja Perjalanan Dinas Dalam Negeri	330.876.000,00	329.781.645,00	(1.094.355,00)	99,67				
8.01.5.1.2.04.01.01	Belanja Perjalanan Dinas Biasa	330.876.000,00	329.781.645,00	(1.094.355,00)	99,67				
	SURPLUS / (DEFISIT)	(13.699.970.618,00)	(11.097.532.576,00)	2.602.438.042,00	81,00				
	SISA LEBIH PEMBAYARAN ANGGARAN (SILPA)	(13.699.970.618,00)	(11.097.532.576,00)	2.602.438.042,00	81,00				

TANJUNG SELOR, 14 Oktober 2022
GUVERNUR KALIMANTAN UTARA



ZAINAL ARIFFIN PALITWANG

KODE REKENING	URAIAN	JUMLAH (Rp)				BERTAMBAH / (BERKURANG)		DASAR HUKUM	KETERANGAN
		ANGGARAN SETELAH PERUBAHAN	REALISASI	(Rp)	(%)				
1	2	3	4	5	6	7	8		
8.01.5.1.2.04.01	Belanja Perjalanan Dinas Dalam Negeri	330.876.000,00	329.781.645,00	(1.094.355,00)	99,67				
8.01.5.1.2.04.01.01	Belanja Perjalanan Dinas Biasa	330.876.000,00	329.781.645,00	(1.094.355,00)	99,67				
	SURPLUS / (DEFISIT)	(13.699.970.618,00)	(11.097.532.576,00)	2.602.438.042,00	81,00				
	SISA LEBIH PEMBAYARAN ANGGARAN (SILPA)	(13.699.970.618,00)	(11.097.532.576,00)	2.602.438.042,00	81,00				

TANJUNGSEROK, 14 Oktober 2022
GOBERNUR KALIMANTAN UTARA



ZAINAL ARIFFIN PALTIWANG