



BUPATI BUNGO
PROVINSI JAMBI

PERATURAN BUPATI BUNGO
NOMOR 2 TAHUN 2023
TENTANG

PERUBAHAN ATAS PERATURAN BUPATI BUNGO NOMOR 32 TAHUN 2022
TENTANG PENJABARAN ATAS PERATURAN DAERAH NOMOR 3 TAHUN 2022
TENTANG ANGGARAN PENDAPATAN DAN BELANJA DAERAH
KABUPATEN BUNGO TAHUN ANGGARAN 2023

DENGAN RAHMAT TUHAN YANG MAHA ESA
BUPATI BUNGO,

- Menimbang : a. bahwa berdasarkan Surat Kementerian Keuangan Republik Indonesia Nomor s-170/PK/2021 tanggal 29 September 2022 tentang Penyampaian Rincian Alokasi Transfer ke Daerah Tahun Anggaran 2023 Kabupaten Bungo mendapatkan Dana Alokasi Khusus baik Fisik dan Non Fisik belum dianggarkan dalam APBD Kabupaten Bungo TA 2023;
- b. bahwa berdasarkan ketentuan dalam Peraturan Menteri Dalam Negeri Nomor 84 Tahun 2022 tentang Pedoman Penyusunan Anggaran Pendapatan dan Belanja Daerah Tahun Anggaran 2023, dalam hal Peraturan Presiden mengenai rincian APBN TA 2023 atau Peraturan Menteri Keuangan mengenai alokasi DAK ditetapkan dan/atau terdapat perubahan, atau informasi resmi mengenai alokasi DAK TA 2023 melalui portal Kementerian Keuangan dipublikasikan setelah Perda tentang APBD TA 2023 ditetapkan, Pemerintah Daerah harus menganggarkan DAK dimaksud dengan melakukan perubahan Perkada tentang Penjabaran APBD TA 2023 dan diberitahukan kepada Pimpinan DPRD;
- c. bahwa sesuai ketentuan dalam Peraturan Menteri Dalam Negeri Nomor 84 Tahun 2022 tentang Pedoman Penyusunan Anggaran Pendapatan dan Belanja Daerah Tahun Anggaran 2023, pada kondisi tertentu, pergeseran anggaran yang menyebabkan perubahan APBD dapat dilakukan sebelum perubahan APBD melalui ketetapan Kepala Daerah dengan diberitahukan kepada pimpinan DPRD. Kondisi tertentu tersebut dapat berupa kondisi mendesak atau perubahan prioritas pembangunan baik di tingkat nasional atau daerah. Jika pergeseran tersebut dilakukan sebelum perubahan APBD, pergeseran/perubahan anggaran ditampung dalam Perda perubahan APBD;
- d. bahwa berdasarkan pertimbangan sebagaimana dimaksud pada huruf a, huruf b dan huruf c, perlu menetapkan Peraturan Bupati Bungo tentang Perubahan Atas Peraturan Bupati Nomor 32 Tahun 2022 tentang Penjabaran Atas Peraturan Daerah Nomor 3 Tahun 2022 tentang Anggaran Pendapatan dan Belanja Daerah Kabupaten Bungo Tahun Anggaran 2023;

Mengingat.....2

- Mengingat :
1. Undang-Undang Nomor 12 Tahun 1956 tentang Pembentukan Daerah Otonom Kabupaten dalam Lingkungan Daerah Propinsi Sumatera Tengah (Lembaran Negara Republik Indonesia Tahun 1956 Nomor 25), sebagaimana telah diubah dengan Undang-Undang Nomor 7 Tahun 1965 tentang Pembentukan Daerah Tingkat II Sarolangun Bangko dan Daerah Tingkat II Tanjung Jabung (Lembaran Negara Republik Indonesia Tahun 1965 Nomor 50, Tambahan Lembaran Negara Republik Indonesia Nomor 2755);
 2. Undang-Undang Nomor 17 Tahun 2003 tentang Keuangan Negara (Lembaran Negara Republik Indonesia Tahun 2003 Nomor 47, Tambahan Lembaran Negara Republik Indonesia Nomor 4206);
 3. Undang-Undang Nomor 1 Tahun 2004 tentang Perbendaharaan Negara (Lembaran Negara Republik Indonesia Tahun 2004 Nomor 5, Tambahan Lembaran Negara Republik Indonesia Nomor 4355);
 4. Undang-Undang Nomor 15 Tahun 2004 tentang Pemeriksaan Pengelolaan dan Tanggung Jawab Keuangan Negara (Lembaran Negara Republik Indonesia Tahun 2004 Nomor 66, Tambahan Lembaran Negara Republik Indonesia Nomor 4400);
 5. Undang-Undang Nomor 25 Tahun 2004 tentang Sistem Perencanaan Pembangunan Nasional (Lembaran Negara Republik Indonesia Tahun 2004 Nomor 104, Tambahan Lembaran Negara Republik Indonesia Nomor 4421);
 6. Undang-Undang Nomor 33 Tahun 2004 tentang Perimbangan Keuangan antara Pemerintah Pusat dan Pemerintahan Daerah (Lembaran Negara Republik Indonesia Tahun 2004 Nomor 126, Tambahan Lembaran Negara Republik Indonesia Nomor 4438);
 7. Undang-Undang Nomor 28 Tahun 2009 tentang Pajak Daerah dan Retribusi Daerah (Lembaran Negara Republik Indonesia Tahun 2009 Nomor 130, Tambahan Lembaran Negara Republik Indonesia Nomor 5049);
 8. Undang-Undang Nomor 5 Tahun 2014 tentang Aparatur Sipil Negara (Lembaran Negara Republik Indonesia Tahun 2014 Nomor 6, Tambahan Lembaran Negara Republik Indonesia Nomor 5494);
 9. Undang-Undang Nomor 23 Tahun 2014 tentang Pemerintahan Daerah (Lembaran Negara Republik Indonesia Tahun 2014 Nomor 244, Tambahan Lembaran Negara Republik Indonesia Nomor 5587), sebagaimana telah beberapa kali diubah terakhir dengan Undang-Undang Nomor 9 Tahun 2015 tentang Perubahan Kedua Atas Undang-Undang Nomor 23 Tahun 2014 tentang Pemerintahan Daerah (Lembaran Negara Republik Indonesia Tahun 2015 Nomor 58, Tambahan Lembaran Negara Republik Indonesia Nomor 5679);
 10. Peraturan Pemerintah Nomor 20 Tahun 2001 tentang Pembinaan dan Pengawasan atas Penyelenggaraan Pemerintahan Daerah (Lembaran Negara Republik Indonesia Tahun 2001 Nomor 41, Tambahan Lembaran Negara Republik Indonesia Nomor 4090);
 11. Peraturan Pemerintah Nomor 56 Tahun 2005 tentang Sistem Informasi Keuangan Daerah (Lembaran Negara Republik Indonesia Tahun 2005 Nomor 138);

12. Peraturan.....3

12. Peraturan Pemerintah Nomor 12 Tahun 2019 tentang Pengelolaan Keuangan Daerah (Lembaran Negara Republik Indonesia Tahun 2019 Nomor 42);
13. Peraturan Presiden Nomor 16 Tahun 2018 tentang Pengadaan Barang/Jasa Pemerintah (Berita Negara Republik Indonesia Tahun 2018 Nomor 33);
14. Peraturan Presiden Nomor 33 Tahun 2020 tentang Standar Harga Satuan Regional (Berita Negara Republik Indonesia Tahun 2020 Nomor 57);
15. Peraturan Menteri Dalam Negeri Nomor 70 Tahun 2016 tentang Pedoman Pemberian Subsidi Dari Pemerintah Daerah Kepada Badan Usaha Milik Daerah Penyelenggara Sistem Penyediaan Air Minum (Berita Negara Republik Indonesia Tahun 2016 Nomor 1399);
16. Peraturan Menteri Dalam Negeri Nomor 5 Tahun 2017 tentang Pedoman Nomenklatur Perangkat Daerah Provinsi dan Daerah Kabupaten/Kota yang Melaksanakan Fungsi Penunjang Penyelenggaraan Urusan Pemerintahan (Berita Negara Republik Indonesia Tahun 2017 Nomor 197);
17. Peraturan Menteri Dalam Negeri Nomor 130 Tahun 2018 tentang Kegiatan Pembangunan Sarana dan Prasarana Kelurahan dan Pemberdayaan Masyarakat di Kelurahan (Berita Negara Republik Indonesia Tahun 2018 Nomor 139);
18. Peraturan Menteri Dalam Negeri Nomor 70 Tahun 2019 tentang Sistem Informasi Pemerintahan Daerah (Berita Negara Republik Indonesia Tahun 2019 Nomor 1114);
19. Peraturan Menteri Dalam Negeri Nomor 90 Tahun 2019 tentang Klasifikasi, Kodefikasi, dan Nomenklatur Perencanaan dan Keuangan Daerah (Berita Negara Republik Indonesia Tahun 2019 Nomor 42);
20. Peraturan Menteri Dalam Negeri Nomor 77 Tahun 2020 tentang Pedoman Teknis Pengelolaan Keuangan (Berita Negara Republik Indonesia Tahun 2020 Nomor(1781);
21. Peraturan Menteri Dalam Negeri Nomor 84 Tahun 2022 tentang Pedoman Penyusunan Anggaran Pendapatan dan Belanja Daerah Tahun Anggaran 2023 (Berita Negara Republik Indonesia Tahun 2022 Nomor 972);
22. Peraturan Daerah Nomor 5 Tahun 2016 tentang Pembentukan dan Susunan Perangkat Daerah Kabupaten Bungo (Lembaran Daerah Kabupaten Bungo Tahun 2016 Nomor 5) sebagaimana telah diubah dengan Peraturan Daerah Nomor 12 Tahun 2019 tentang Perubahan Atas Peraturan Daerah Nomor 5 Tahun 2016 tentang Pembentukan dan Susunan Perangkat Daerah (Lembaran Daerah Kabupaten Bungo Tahun 2019 Nomor 12);
23. Peraturan Daerah Nomor 2 Tahun 2021 tentang Pengelolaan Keuangan Daerah (Lembaran Daerah Kabupaten Bungo Tahun 2022 Nomor 3);
24. Peraturan Daerah Nomor 3 Tahun 2023 tentang Anggaran Pendapatan dan Belanja Daerah Kabupaten Bungo Tahun Anggaran 2023 (Lembaran Daerah Kabupaten Bungo Tahun 2022 Nomor 3);
25. Peraturan.....4

25. Peraturan Daerah Nomor 10 Tahun 2021 tentang Rencana Pembangunan Jangka Menengah Daerah Kabupaten Bungo Tahun 2021-2025 (Lembaran Daerah Kabupaten Bungo Tahun 2021 Nomor 10);
26. Peraturan Bupati Nomor 45 Tahun 2009 tentang Sistem dan Prosedur Pengelolaan Keuangan Daerah Kabupaten Bungo (Berita Daerah Kabupaten Bungo Tahun 2009 Nomor 45), sebagaimana telah diubah dengan Peraturan Bupati Nomor 21 Tahun 2015 tentang Perubahan Atas Peraturan Bupati Nomor 45 Tahun 2009 tentang Sistem dan Prosedur Pengelolaan keuangan Daerah Kabupaten Bungo (Berita Daerah Kabupaten Bungo Tahun 2015 Nomor 23);
27. Peraturan Bupati Nomor 32 Tahun 2022 Tentang Penjabaran Anggaran Pendapatan Dan Belanja Daerah Kabupaten Bungo Tahun Anggaran 2023 (Berita Daerah Kabupaten Bungo Tahun 2021 Nomor 32);

MEMUTUSKAN:

Menetapkan : PERUBAHAN ATAS PERATURAN BUPATI BUNGO NOMOR 32 TAHUN 2022 TENTANG PENJABARAN ATAS PERATURAN DAERAH NOMOR 3 TAHUN 2022 TENTANG ANGGARAN PENDAPATAN DAN BELANJA DAERAH KABUPATEN BUNGO TAHUN ANGGARAN 2023

Pasal I

Beberapa ketentuan dalam Peraturan Bupati Bungo Nomor 32 Tahun 2022 tentang Penjabaran Atas Peraturan Daerah Nomor 3 Tahun 2022 Tentang Anggaran Pendapatan Dan Belanja Daerah Kabupaten Bungo Tahun Anggaran 2023 (Berita Daerah Kabupaten Bungo Tahun 2022 Nomor 3), diubah sehingga berbunyi sebagai berikut :

1. Ketentuan Pasal 3 diubah, sehingga Pasal 3 berbunyi sebagai berikut :

Pasal 3

Anggaran Pendapatan Daerah Tahun Anggaran 2023 direncanakan sebesar Rp1.289.924.421.478 (satu triliun dua ratus delapan puluh sembilan milyar sembilan ratus dua puluh empat juta empat ratus dua puluh satu ribu empat ratus tujuh puluh delapan rupiah) yang bersumber dari:

- a. Pendapatan asli daerah;
 - b. Pendapatan transfer; dan
 - c. Lain-lain pendapatan daerah yang sah.
2. Ketentuan Pasal 4 ayat (1) sampai dengan ayat (5) diubah sehingga berbunyi sebagai berikut:

Pasal 4

- (1) Anggaran Pendapatan Asli Daerah sebagaimana dimaksud dalam pasal 3 huruf a direncanakan sebesar Rp170.366.361.427,-(Seratus tujuh puluh milyar tiga ratus enam puluh enam juta tiga ratus enam puluh satu ribu empat ratus dua puluh tujuh rupiah), yang terdiri atas:

a. pajak.....5

- a. pajak daerah;
 - b. retribusi daerah;
 - c. hasil pengelolaan kekayaan daerah yang di pisahkan; dan
 - d. lain-lain pendapatan asli daerah yang sah;
- (2) Pajak Daerah sebagaimana dimaksud pada ayat (1) huruf a direncanakan sebesar Rp57.968.319.064,-(Lima puluh tujuh milyar sembilan ratus enam puluh delapan juta tiga ratus sembilan belas ribu enam puluh empat rupiah).
 - (3) Retribusi Daerah sebagaimana dimaksud pada ayat (1) huruf b direncanakan sebesar Rp9.034.466.524,- (Sembilan milyar tiga puluh empat juta empat ratus enam puluh enam ribu lima ratus dua puluh empat rupiah).
 - (4) Hasil Pengelolaan Kekayaan Daerah Yang Dipisahkan sebagaimana dimaksud pada ayat (1) huruf c direncanakan sebesar Rp8.774.113.617,- (Delapan milyar tujuh ratus tujuh puluh empat juta seratus tiga belas ribu enam ratus tujuh belas rupiah).
 - (5) Lain-lain Pendapatan Asli Daerah Yang Sah sebagaimana dimaksud pada ayat (1) huruf d direncanakan sebesar Rp94.589.462.222,-(Sembilan puluh empat milyar lima ratus delapan puluh Sembilan juta empat ratus enam puluh dua ribu dua ratus dua puluh dua rupiah).
3. Diantara Pasal 4 dan Pasal 5 disisipkan 2 (dua) Pasal baru yaitu Pasal 4A dan Pasal 4B, sehingga berbunyi sebagai berikut:

Pasal 4A

- (1) Anggaran Pendapatan Transfer sebagaimana dimaksud dalam Pasal 3 huruf b direncanakan sebesar Rp1.108.728.060.051,- (Satu triliun seratus delapan milyar tujuh ratus dua puluh delapan juta enam puluh ribu lima puluh satu rupiah), yang terdiri atas:
 - a. Pendapatan transfer pemerintah pusat; dan
 - b. Pendapatan transfer antar daerah.
- (2) Pendapatan Transfer Pemerintah Pusat sebagaimana dimaksud pada ayat (1) huruf a direncanakan sebesar Rp1.016.146.728.588,- (Satu triliun enam belas milyar seratus empat puluh enam juta tujuh ratus dua puluh delapan ribu lima ratus delapan puluh delapan rupiah);
- (3) Pendapatan Transfer Antar Daerah sebagaimana dimaksud pada ayat (1) huruf b direncanakan sebesar Rp92.581.331.463,- (sembilan puluh dua milyar lima ratus delapan puluh satu juta tiga ratus tiga puluh satu ribu empat ratus enam puluh tiga rupiah).

Pasal 4B

Lain-lain Pendapatan Daerah Yang Sah sebagaimana dimaksud dalam Pasal 3 huruf c direncanakan sebesar Rp10.830.000.000,- (sepuluh milyar delapan ratus tiga puluh juta rupiah).

4. Ketentuan Pasal 5 diubah, sehingga Pasal 5 berbunyi sebagai berikut:

Pasal 5

Anggaran Belanja Daerah Tahun Anggaran 2023 direncanakan sebesar Rp1.379.629.244.067,- (satu triliun tiga ratus tujuh puluh sembilan milyar enam ratus dua puluh sembilan juta dua ratus empat puluh empat ribu enam puluh tujuh rupiah) yang terdiri atas:

a. belanja.....6

- a. belanja operasi;
- b. belanja modal;
- c. belanja tidak terduga; dan
- d. Belanja transfer;

5. Ketentuan Pasal 6 ayat diubah, sehingga Pasal 6 berbunyi sebagai berikut :

Pasal 6

- (1) Anggaran Belanja Operasi sebagaimana dimaksud dalam Pasal 5 huruf a direncanakan sebesar Rp995.334.618.201,-(Sembilan ratus sembilan puluh lima milyar tiga ratus tiga puluh empat juta enam ratus delapan puluh dua ratus satu rupiah) yang terdiri atas:
 - a. belanja pegawai;
 - b. belanja barang dan jasa;
 - c. belanja subsidi;
 - d. belanja hibah;
 - e. belanja bantuan sosial.
- (2) Belanja Pegawai sebagaimana dimaksud pada ayat (1) huruf a direncanakan sebesar Rp555.887.984.886,- (Lima ratus lima puluh lima milyar delapan ratus delapan puluh tujuh juta sembilan ratus delapan puluh empat ribu delapan ratus delapan puluh enam rupiah);
- (3) Belanja Barang dan Jasa sebagaimana dimaksud pada ayat (1) huruf b direncanakan sebesar Rp387.774.348.387 (Tiga ratus delapan puluh tujuh milyar tujuh ratus tujuh puluh empat juta tiga ratus empat puluh delapan ribu tiga ratus delapan puluh tujuh rupiah);
- (4) Belanja Subsidi sebagaimana dimaksud pada ayat (1) huruf c direncanakan sebesar Rp1.132.200.000,- (Satu milyar seratus tiga puluh dua juta dua ratus ribu rupiah).
- (5) Belanja Hibah sebagaimana dimaksud pada ayat (1) huruf d direncanakan sebesar Rp49.087.484.928,- (Empat puluh sembilan milyar delapan puluh tujuh juta empat ratus delapan puluh empat ribu sembilan ratus dua puluh delapan rupiah).
- (6) Belanja Bantuan Sosial sebagaimana dimaksud pada ayat (1) huruf e direncanakan sebesar Rp1.452.600.000,- (Satu milyar empat ratus lima puluh dua juta enam ratus ribu rupiah).

6. Ketentuan Pasal 7 ayat (1), ayat (3) sampai dengan ayat (6) diubah, sehingga Pasal 7 berbunyi sebagai berikut :

Pasal 7

- (1) Anggaran Belanja Modal Tahun Anggaran 2023 direncanakan sebesar Rp135.997.939.879,- (Seratus tiga puluh lima milyar sembilan ratus sembilan puluh tujuh juta sembilan ratus tiga puluh sembilan ribu delapan ratus tujuh puluh sembilan rupiah) yang terdiri dari:
 - a. belanja modal peralatan dan mesin;
 - b. belanja modal gedung dan bangunan;
 - c. belanja modal jalan, jaringan, dan irigasi; dan
 - d. belanja modal aset tetap lainnya;
- (2) Belanja Modal Peralatan dan Mesin sebagaimana dimaksud pada ayat (1) huruf b direncanakan sebesar Rp54.621.964.858,- (Lima puluh empat milyar enam ratus dua puluh satu juta sembilan ratus enam puluh empat ribu delapan ratus lima puluh delapan rupiah);

(3) Belanja.....7

- (3) Belanja Modal Gedung dan Bangunan sebagaimana dimaksud pada ayat (1) huruf c direncanakan sebesar Rp26.962.126.770,- (Dua puluh enam milyar sembilan ratus enam puluh dua juta seratus dua puluh enam ribu tujuh ratus tujuh puluh rupiah);
- (4) Belanja Modal Jalan, Jaringan, dan Irigasi sebagaimana dimaksud pada ayat (1) huruf d direncanakan sebesar Rp49.563.110.861,- (Empat puluh sembilan milyar lima ratus enam puluh tiga juta seratus sepuluh ribu delapan ratus enam puluh satu rupiah);
- (5) Belanja Modal Aset Tetap Lainnya sebagaimana dimaksud pada ayat (1) huruf e direncanakan Rp4.850.737.390,- (Empat milyar delapan ratus lima puluh juta tujuh ratus tiga puluh tujuh ribu tiga ratus sembilan puluh rupiah).

7. Ketentuan Pasal 8 diubah, sehingga Pasal 8 berbunyi sebagai berikut :

Pasal 8

Anggaran Belanja Tidak Terduga sebagaimana dimaksud dalam Pasal 5 huruf c direncanakan sebesar Rp34.381.800.385,- (Tiga puluh empat milyar tiga ratus delapan puluh satu juta delapan ratus ribu tiga ratus delapan puluh lima rupiah);

8. Ketentuan Pasal 9 diubah, sehingga Pasal 9 berbunyi sebagai berikut:

Pasal 9

- (1) Anggaran Belanja Transfer Tahun Anggaran 2023 direncanakan sebesar Rp213.914.885.602,- (Dua ratus tiga belas milyar sembilan ratus empat belas juta delapan ratus delapan puluh lima ribu enam ratus dua rupiah), yang terdiri atas:
 - a. belanja bagi hasil; dan
 - b. belanja bantuan keuangan.
- (2) Belanja Bagi Hasil sebagaimana dimaksud pada ayat (1) huruf a direncanakan sebesar Rp5.246.462.502 (lima milyar dua ratus empat puluh enam juta empat ratus enam puluh dua ribu lima ratus dua rupiah).
- (3) Belanja Bantuan Keuangan sebagaimana dimaksud pada ayat (1) huruf b direncanakan sebesar Rp208.668.423.100,- (dua ratus delapan milyar enam ratus enam puluh delapan juta empat ratus dua puluh tiga ribu seratus rupiah).

9. Ketentuan Pasal 10 diubah, sehingga Pasal 10 berbunyi sebagai berikut:

Pasal 10

Anggaran Pembiayaan Daerah Tahun Anggaran 2023 direncanakan sebesar Rp89.704.822.589,- (delapan puluh sembilan milyar tujuh ratus empat juta delapan ratus dua puluh dua ribu lima ratus delapan puluh sembilan rupiah) yang terdiri dari:

- a. penerimaan pembiayaan; dan
- b. pengeluaran pembiayaan.

10. Ketentuan Pasal 11 diubah, sehingga Pasal 11 berbunyi sebagai berikut:

Pasal 11

- (1) Anggaran Penerimaan Pembiayaan sebagaimana dimaksud dalam Pasal 11 huruf a direncanakan sebesar Rp94.704.822.589,- (Sembilan puluh empat milyar tujuh ratus empat juta delapan dua puluh dua ribu lima ratus delapan puluh sembilan rupiah).
- (2) Anggaran pengeluaran pembiayaan sebagaimana dimaksud dalam Pasal 11 huruf b direncanakan sebesar Rp5.000.000.000 (Lima milyar rupiah).

11. Ketentuan Pasal 13 ayat (1) diubah, sehingga Pasal 13 berbunyi sebagai berikut:

Pasal 13

- (1) Uraian lebih lanjut Anggaran Pendapatan dan Belanja Daerah sebagaimana dimaksud dalam Pasal 3 dan Pasal 5, tercantum dalam Lampiran yang merupakan bagian tidak terpisahkan dari Peraturan Bupati ini terdiri dari:
 1. Lampiran I : Ringkasan Penjabaran Perubahan APBD Yang Diklasifikasi Menurut Kelompok, Jenis, Objek, Rincian Objek, Sub Rincian Objek Pendapatan, Belanja, Dan Pembiayaan Tahun Anggaran 2022;
 2. Lampiran II : Penjabaran Perubahan APBD Menurut Urusan Pemerintahan Daerah, Organisasi, Program, Kegiatan, Sub Kegiatan, Kelompok, Jenis, Objek, Rincian Objek, Sub Rincian Objek Pendapatan, Belanja, dan Pembiayaan Tahun Anggaran 2022;
 3. Lampiran III : Daftar Nama Calon Penerima, Alamat dan Besaran Alokasi Hibah Berupa Uang Yang Diterima serta SKPD Pemberi Hibah.
 4. Lampiran IV : Daftar Nama Calon Penerima, Alamat Dan Besaran Alokasi Bantuan Sosial Berupa Uang Yang Diterima serta SKPD Pemberi Bantuan Sosial;
 5. Lampiran V : Daftar Nama Calon Penerima, Alamat Dan Besaran Alokasi Bantuan Keuangan Bersifat Umum Yang Diterima serta SKPD Pemberi Bantuan Keuangan;
 6. Lampiran VI : Daftar Nama Calon Penerima, Alamat Dan Besaran Perubahan Alokasi Belanja Bagi Hasil Pajak Daerah Kepada Pemerintah Kabupaten;
- (2) Lampiran sebagaimana dimaksud pada ayat (1) merupakan bagian yang tidak terpisahkan dari Peraturan Bupati ini.

12. Ketentuan Pasal 14 diubah, sehingga Pasal 14 berbunyi sebagai berikut :

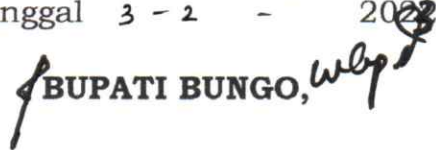
Pasal 14

Pelaksanaan Penjabaran APBD yang ditetapkan dalam peraturan ini dituangkan lebih lanjut dalam dokumen pelaksanaan anggaran satuan kerja perangkat daerah dan/atau dokumen pelaksanaan anggaran satuan kerja perangkat daerah sesuai dengan ketentuan perundang-undangan

Pasal II

Peraturan Bupati ini mulai berlaku pada tanggal diundangkan.
Agar setiap orang mengetahuinya, memerintahkan pengundangan Peraturan
Bupati ini dengan penempatannya dalam Berita Daerah Kabupaten Bungo.

Ditetapkan di Muara Bungo
pada tanggal 3 - 2 - 2023


BUPATI BUNGO,


H. MASHURI

Diundangkan di Muara Bungo
pada tanggal 3 - 2 - 2023
SEKRETARIS DAERAH KABUPATEN BUNGO



MURSIDI

BERITA DAERAH KABUPATEN BUNGO TAHUN 2022 NOMOR 2


The stamp contains the text: "TETAP DITETAPKAN DI MUARA BUNGO" and "SEKRETARIS DAERAH KABUPATEN BUNGO". A handwritten signature in blue ink is written over the stamp.

Lampiran I : Peraturan Bupati Bungo
 Nomor : 2 Tahun 2023
 Tanggal : 03 Februari 2023

KABUPATEN BUNGO
RINGKASAN PENJABARAN PERUBAHAN APBD YANG DIKLASIFIKASI MENURUT KELOMPOK,
JENIS, OBJEK, RINCIAN OBJEK, SUB RINCIAN OBJEK PENDAPATAN, BELANJA, DAN PEMBIAYAAN
TAHUN ANGGARAN 2023

Kode	Uraian	Jumlah (Rp)		Bertambah/(Berkurang)	
		Sebelum Perubahan	Setelah Perubahan	(Rp)	%
4	PENDAPATAN DAERAH				
4.1	PENDAPATAN ASLI DAERAH (PAD)	170.366.361.427	170.366.361.427	0	0 %
4.1.01	Pajak Daerah	57.968.319.064	57.968.319.064	0	0 %
4.1.01.06	Pajak Hotel	1.558.593.672	1.558.593.672	0	0 %
4.1.01.06.01	Pajak Hotel	1.224.915.672	1.224.915.672	0	0 %
4.1.01.06.01.0001	Pajak Hotel	1.224.915.672	1.224.915.672	0	0 %
4.1.01.06.02	Pajak Motel	292.482.000	292.482.000	0	0 %
4.1.01.06.02.0001	Pajak Motel	292.482.000	292.482.000	0	0 %
4.1.01.06.08	Pajak Rumah Kos dengan Jumlah Kamar Lebih dari 10 (Sepuluh)	41.196.000	41.196.000	0	0 %
4.1.01.06.08.0001	Pajak Rumah Kos dengan Jumlah Kamar Lebih dari 10 (Sepuluh)	41.196.000	41.196.000	0	0 %
4.1.01.07	Pajak Restoran	3.950.200.000	3.950.200.000	0	0 %
4.1.01.07.01	Pajak Restoran dan Sejenisnya	2.175.543.670	2.175.543.670	0	0 %
4.1.01.07.01.0001	Pajak Restoran dan Sejenisnya	2.175.543.670	2.175.543.670	0	0 %
4.1.01.07.02	Pajak Rumah Makan dan Sejenisnya	753.554.330	753.554.330	0	0 %
4.1.01.07.02.0001	Pajak Rumah Makan dan Sejenisnya	753.554.330	753.554.330	0	0 %
4.1.01.07.03	Pajak Kafetaria dan Sejenisnya	100.000.000	100.000.000	0	0 %
4.1.01.07.03.0001	Pajak Kafetaria dan Sejenisnya	100.000.000	100.000.000	0	0 %
4.1.01.07.07	Pajak Jasa Boga/Katering dan Sejenisnya	921.102.000	921.102.000	0	0 %
4.1.01.07.07.0001	Pajak Jasa Boga/Katering dan Sejenisnya	921.102.000	921.102.000	0	0 %
4.1.01.08	Pajak Hiburan	370.000.000	370.000.000	0	0 %
4.1.01.08.01	Pajak Tontonan Film	1.000.000	1.000.000	0	0 %
4.1.01.08.01.0001	Pajak Tontonan Film	1.000.000	1.000.000	0	0 %
4.1.01.08.04	Pajak Pameran	51.934.400	51.934.400	0	0 %
4.1.01.08.04.0001	Pajak Pameran	51.934.400	51.934.400	0	0 %
4.1.01.08.05	Pajak Diskotik, Karaoke, Klub Malam, dan Sejenisnya	100.000.000	100.000.000	0	0 %
4.1.01.08.05.0001	Pajak Diskotik, Karaoke, Klub Malam, dan Sejenisnya	100.000.000	100.000.000	0	0 %
4.1.01.08.08	Pajak Pacuan Kuda, Kendaraan Bermotor, dan Permainan Ketangkasan	164.250.320	164.250.320	0	0 %
4.1.01.08.08.0001	Pajak Pacuan Kuda, Kendaraan Bermotor, dan Permainan Ketangkasan	164.250.320	164.250.320	0	0 %
4.1.01.08.09	Pajak Panti Pijat, Refleksi, Mandi Uap/Spa dan Pusat Kebugaran (Fitness Center)	52.815.280	52.815.280	0	0 %
4.1.01.08.09.0001	Pajak Panti Pijat, Refleksi, Mandi Uap/Spa dan Pusat Kebugaran (Fitness Center)	52.815.280	52.815.280	0	0 %

KABUPATEN BUNGO
RINGKASAN PENJABARAN PERUBAHAN APBD YANG DIKLASIFIKASI MENURUT KELOMPOK,
JENIS, OBJEK, RINCIAN OBJEK, SUB RINCIAN OBJEK PENDAPATAN, BELANJA, DAN PEMBIAYAAN
TAHUN ANGGARAN 2023

Kode	Uraian	Jumlah (Rp)		Bertambah/(Berkurang)	
		Sebelum Perubahan	Setelah Perubahan	(Rp)	%
4.1.01.09	Pajak Reklame	1.800.000.000	1.800.000.000	0	0 %
4.1.01.09.01	Pajak Reklame Papan/Billboard/Videotron/Megatron	1.365.078.885	1.365.078.885	0	0 %
4.1.01.09.01.0001	Pajak Reklame Papan/Billboard/Videotron/Megatron	1.365.078.885	1.365.078.885	0	0 %
4.1.01.09.02	Pajak Reklame Kain	412.156.440	412.156.440	0	0 %
4.1.01.09.02.0001	Pajak Reklame Kain	412.156.440	412.156.440	0	0 %
4.1.01.09.03	Pajak Reklame Melekat/Stiker	17.599.250	17.599.250	0	0 %
4.1.01.09.03.0001	Pajak Reklame Melekat/Stiker	17.599.250	17.599.250	0	0 %
4.1.01.09.04	Pajak Reklame Selebaran	3.075.450	3.075.450	0	0 %
4.1.01.09.04.0001	Pajak Reklame Selebaran	3.075.450	3.075.450	0	0 %
4.1.01.09.05	Pajak Reklame Berjalan	2.089.975	2.089.975	0	0 %
4.1.01.09.05.0001	Pajak Reklame Berjalan	2.089.975	2.089.975	0	0 %
4.1.01.10	Pajak Penerangan Jalan	21.775.298.537	21.775.298.537	0	0 %
4.1.01.10.01	Pajak Penerangan Jalan Dihasilkan Sendiri	577.298.537	577.298.537	0	0 %
4.1.01.10.01.0001	Pajak Penerangan Jalan Dihasilkan Sendiri	577.298.537	577.298.537	0	0 %
4.1.01.10.02	Pajak Penerangan Jalan Sumber Lain	21.198.000.000	21.198.000.000	0	0 %
4.1.01.10.02.0001	Pajak Penerangan Jalan Sumber Lain	21.198.000.000	21.198.000.000	0	0 %
4.1.01.11	Pajak Parkir	305.000.000	305.000.000	0	0 %
4.1.01.11.01	Pajak Parkir	305.000.000	305.000.000	0	0 %
4.1.01.11.01.0001	Pajak Parkir	305.000.000	305.000.000	0	0 %
4.1.01.12	Pajak Air Tanah	29.592.000	29.592.000	0	0 %
4.1.01.12.01	Pajak Air Tanah	29.592.000	29.592.000	0	0 %
4.1.01.12.01.0001	Pajak Air Tanah	29.592.000	29.592.000	0	0 %
4.1.01.13	Pajak Sarang Burung Walet	64.320.000	64.320.000	0	0 %
4.1.01.13.01	Pajak Sarang Burung Walet	64.320.000	64.320.000	0	0 %
4.1.01.13.01.0001	Pajak Sarang Burung Walet	64.320.000	64.320.000	0	0 %
4.1.01.14	Pajak Mineral Bukan Logam dan Batuan	2.000.000.000	2.000.000.000	0	0 %
4.1.01.14.02	Pajak Batu Tulis	508.000.000	508.000.000	0	0 %
4.1.01.14.02.0001	Pajak Batu Tulis	508.000.000	508.000.000	0	0 %
4.1.01.14.12	Pajak Granit/Andesit	381.500.000	381.500.000	0	0 %
4.1.01.14.12.0001	Pajak Granit/Andesit	381.500.000	381.500.000	0	0 %
4.1.01.14.23	Pajak Pasir dan Kerikil	998.584.000	998.584.000	0	0 %
4.1.01.14.23.0001	Pajak Pasir dan Kerikil	998.584.000	998.584.000	0	0 %
4.1.01.14.28	Pajak Tanah Serap (Fullers Earth)	49.200.000	49.200.000	0	0 %
4.1.01.14.28.0001	Pajak Tanah Serap (Fullers Earth)	49.200.000	49.200.000	0	0 %
4.1.01.14.30	Pajak Tanah Liat	62.716.000	62.716.000	0	0 %

KABUPATEN BUNGO
RINGKASAN PENJABARAN PERUBAHAN APBD YANG DIKLASIFIKASI MENURUT KELOMPOK,
JENIS, OBJEK, RINCIAN OBJEK, SUB RINCIAN OBJEK PENDAPATAN, BELANJA, DAN PEMBIAYAAN
TAHUN ANGGARAN 2023

Kode	Uraian	Jumlah (Rp)		Bertambah/(Berkurang)	
		Sebelum Perubahan	Setelah Perubahan	(Rp)	%
4.1.01.14.30.0001	Pajak Tanah Liat	62.716.000	62.716.000	0	0 %
4.1.01.15	Pajak Bumi dan Bangunan Perdesaan dan Perkotaan (PBBP2)	18.200.000.000	18.200.000.000	0	0 %
4.1.01.15.01	PBBP2	18.200.000.000	18.200.000.000	0	0 %
4.1.01.15.01.0001	PBBP2	18.200.000.000	18.200.000.000	0	0 %
4.1.01.16	Bea Perolehan Hak Atas Tanah dan Bangunan (BPHTB)	7.915.314.855	7.915.314.855	0	0 %
4.1.01.16.01	BPHTB-Pemindahan Hak	7.915.314.855	7.915.314.855	0	0 %
4.1.01.16.01.0001	BPHTB-Pemindahan Hak	7.915.314.855	7.915.314.855	0	0 %
4.1.02	Retribusi Daerah	9.034.466.524	9.034.466.524	0	0 %
4.1.02.01	Retribusi Jasa Umum	5.377.270.124	5.377.270.124	0	0 %
4.1.02.01.01	Retribusi Pelayanan Kesehatan	964.500.000	964.500.000	0	0 %
4.1.02.01.01.0001	Retribusi Pelayanan Kesehatan di Puskesmas	964.500.000	964.500.000	0	0 %
4.1.02.01.02	Retribusi Pelayanan Persampahan/ Kebersihan	952.152.000	952.152.000	0	0 %
4.1.02.01.02.0001	Retribusi Pelayanan Persampahan/ Kebersihan	952.152.000	952.152.000	0	0 %
4.1.02.01.04	Retribusi Pelayanan Parkir di Tepi Jalan Umum	800.000.000	800.000.000	0	0 %
4.1.02.01.04.0001	Retribusi Penyediaan Pelayanan Parkir di Tepi Jalan Umum	800.000.000	800.000.000	0	0 %
4.1.02.01.05	Retribusi Pelayanan Pasar	1.337.782.314	1.337.782.314	0	0 %
4.1.02.01.05.0001	Retribusi Pelataran	169.663.725	169.663.725	0	0 %
4.1.02.01.05.0002	Retribusi Los	277.200.000	277.200.000	0	0 %
4.1.02.01.05.0003	Retribusi Kios	890.918.589	890.918.589	0	0 %
4.1.02.01.06	Retribusi Pengujian Kendaraan Bermotor	550.000.000	550.000.000	0	0 %
4.1.02.01.06.0001	Retribusi Pengujian Kendaraan Bermotor	550.000.000	550.000.000	0	0 %
4.1.02.01.07	Retribusi Pemeriksaan Alat Pemadam Kebakaran	135.000.000	135.000.000	0	0 %
4.1.02.01.07.0002	Retribusi Pelayanan Pemeriksaan dan/atau Pengujian Alat Penanggulangan Kebakaran	135.000.000	135.000.000	0	0 %
4.1.02.01.09	Retribusi Penyediaan dan/atau Penyedotan Kakus	87.900.000	87.900.000	0	0 %
4.1.02.01.09.0001	Retribusi Penyediaan dan/atau Penyedotan Kakus	87.900.000	87.900.000	0	0 %
4.1.02.01.11	Retribusi Pelayanan Tera/Tera Ulang	25.000.000	25.000.000	0	0 %
4.1.02.01.11.0001	Retribusi Pelayanan Pengujian Alat-Alat Ukur, Takar, Timbang, dan Perlengkapannya	25.000.000	25.000.000	0	0 %
4.1.02.01.13	Retribusi Pengawasan dan Pengendalian Menara	524.935.810	524.935.810	0	0 %

KABUPATEN BUNGO
RINGKASAN PENJABARAN PERUBAHAN APBD YANG DIKLASIFIKASI MENURUT KELOMPOK,
JENIS, OBJEK, RINCIAN OBJEK, SUB RINCIAN OBJEK PENDAPATAN, BELANJA, DAN PEMBIAYAAN
TAHUN ANGGARAN 2023

Kode	Uraian	Jumlah (Rp)		Bertambah/(Berkurang)	
		Sebelum Perubahan	Setelah Perubahan	(Rp)	%
	Telekomunikasi				
4.1.02.01.13.0001	Retribusi Pengawasan dan Pengendalian Menara Telekomunikasi	524.935.810	524.935.810	0	0 %
4.1.02.02	Retribusi Jasa Usaha	3.202.885.200	3.202.885.200	0	0 %
4.1.02.02.01	Retribusi Pemakaian Kekayaan Daerah	1.048.930.000	1.048.930.000	0	0 %
4.1.02.02.01.0001	Retribusi Penyewaan Tanah dan Bangunan	77.720.000	77.720.000	0	0 %
4.1.02.02.01.0002	Retribusi Penyewaan Tanah	17.414.000	17.414.000	0	0 %
4.1.02.02.01.0003	Retribusi Penyewaan Bangunan	55.836.000	55.836.000	0	0 %
4.1.02.02.01.0004	Retribusi Pemakaian Laboratorium	50.000.000	50.000.000	0	0 %
4.1.02.02.01.0007	Retribusi Pemakaian Alat	847.960.000	847.960.000	0	0 %
4.1.02.02.04	Retribusi Terminal	27.500.000	27.500.000	0	0 %
4.1.02.02.04.0003	Retribusi Pelayanan Penyediaan Fasilitas Lainnya di Lingkungan Terminal	27.500.000	27.500.000	0	0 %
4.1.02.02.05	Retribusi Tempat Khusus Parkir	100.000.000	100.000.000	0	0 %
4.1.02.02.05.0001	Retribusi Pelayanan Tempat Khusus Parkir	100.000.000	100.000.000	0	0 %
4.1.02.02.07	Retribusi Rumah Potong Hewan	60.000.000	60.000.000	0	0 %
4.1.02.02.07.0001	Retribusi Pelayanan Rumah Potong Hewan	60.000.000	60.000.000	0	0 %
4.1.02.02.09	Retribusi Tempat Rekreasi dan Olahraga	57.300.000	57.300.000	0	0 %
4.1.02.02.09.0001	Retribusi Pelayanan Tempat Rekreasi dan Olahraga	57.300.000	57.300.000	0	0 %
4.1.02.02.11	Retribusi Penjualan Produksi Usaha Daerah	1.909.155.200	1.909.155.200	0	0 %
4.1.02.02.11.0001	Retribusi Penjualan Produksi Hasil Usaha Daerah berupa Bibit atau Benih Tanaman	1.884.155.200	1.884.155.200	0	0 %
4.1.02.02.11.0003	Retribusi Penjualan Produksi hasil Usaha Daerah berupa Bibit atau Benih Ikan	25.000.000	25.000.000	0	0 %
4.1.02.03	Retribusi Perizinan Tertentu	454.311.200	454.311.200	0	0 %
4.1.02.03.06	Retribusi Perpanjangan Izin Mempekerjakan Tenaga Kerja Asing (IMTA)	69.811.200	69.811.200	0	0 %
4.1.02.03.06.0001	Retribusi Pemberian Perpanjangan IMTA kepada Pemberi Kerja Tenaga Kerja Asing	69.811.200	69.811.200	0	0 %
4.1.02.03.07	Retribusi Persetujuan Bangunan Gedung	384.500.000	384.500.000	0	0 %
4.1.02.03.07.0001	Retribusi Persetujuan Bangunan Gedung	384.500.000	384.500.000	0	0 %
4.1.03	Hasil Pengelolaan Kekayaan	8.774.113.617	8.774.113.617	0	0 %

KABUPATEN BUNGO
RINGKASAN PENJABARAN PERUBAHAN APBD YANG DIKLASIFIKASI MENURUT KELOMPOK,
JENIS, OBJEK, RINCIAN OBJEK, SUB RINCIAN OBJEK PENDAPATAN, BELANJA, DAN PEMBIAYAAN
TAHUN ANGGARAN 2023

Kode	Uraian	Jumlah (Rp)		Bertambah/(Berkurang)	
		Sebelum Perubahan	Setelah Perubahan	(Rp)	%
	Daerah yang Dipisahkan				
4.1.03.02	Bagian Laba yang Dibagikan kepada Pemerintah Daerah (Dividen) atas Penyertaan Modal pada BUMD	8.774.113.617	8.774.113.617	0	0 %
4.1.03.02.01	Bagian Laba yang Dibagikan kepada Pemerintah Daerah (Dividen) atas Penyertaan Modal pada BUMD (Lembaga Keuangan)	8.774.113.617	8.774.113.617	0	0 %
4.1.03.02.01.0001	Bagian Laba yang Dibagikan kepada Pemerintah Daerah (Dividen) atas Penyertaan Modal pada BUMD (Lembaga Keuangan)	8.774.113.617	8.774.113.617	0	0 %
4.1.04	Lain-lain PAD yang Sah	94.589.462.222	94.589.462.222	0	0 %
4.1.04.01	Hasil Penjualan BMD yang Tidak Dipisahkan	480.000.000	480.000.000	0	0 %
4.1.04.01.06	Hasil Penjualan Aset Lainnya	480.000.000	480.000.000	0	0 %
4.1.04.01.06.0002	Hasil Penjualan Aset Lainnya-Aset Lain-Lain	480.000.000	480.000.000	0	0 %
4.1.04.03	Hasil Pemanfaatan BMD yang Tidak Dipisahkan	4.675.250.000	4.675.250.000	0	0 %
4.1.04.03.01	Hasil Sewa BMD	4.125.250.000	4.125.250.000	0	0 %
4.1.04.03.01.0001	Hasil Sewa BMD	4.125.250.000	4.125.250.000	0	0 %
4.1.04.03.03	Hasil dari Bangun Guna Serah	550.000.000	550.000.000	0	0 %
4.1.04.03.03.0001	Hasil dari Bangun Guna Serah	550.000.000	550.000.000	0	0 %
4.1.04.05	Jasa Giro	2.075.000.000	2.075.000.000	0	0 %
4.1.04.05.01	Jasa Giro pada Kas Daerah	2.075.000.000	2.075.000.000	0	0 %
4.1.04.05.01.0001	Jasa Giro pada Kas Daerah	2.075.000.000	2.075.000.000	0	0 %
4.1.04.07	Pendapatan Bunga	1.400.000.000	1.400.000.000	0	0 %
4.1.04.07.01	Pendapatan Bunga atas Penempatan Uang Pemerintah Daerah	1.400.000.000	1.400.000.000	0	0 %
4.1.04.07.01.0001	Pendapatan Bunga atas Penempatan Uang Pemerintah Daerah	1.400.000.000	1.400.000.000	0	0 %
4.1.04.08	Penerimaan atas Tuntutan Ganti Kerugian Keuangan Daerah	5.000.000	5.000.000	0	0 %
4.1.04.08.02	Tuntutan Ganti Kerugian Daerah terhadap Pegawai Negeri Bukan Bendahara atau Pejabat Lain	5.000.000	5.000.000	0	0 %
4.1.04.08.02.0001	Tuntutan Ganti Kerugian Daerah terhadap Pegawai Negeri Bukan Bendahara atau Pejabat Lain	5.000.000	5.000.000	0	0 %
4.1.04.11	Pendapatan Denda atas Keterlambatan Pelaksanaan Pekerjaan	136.000.000	136.000.000	0	0 %

KABUPATEN BUNGO
RINGKASAN PENJABARAN PERUBAHAN APBD YANG DIKLASIFIKASI MENURUT KELOMPOK,
JENIS, OBJEK, RINCIAN OBJEK, SUB RINCIAN OBJEK PENDAPATAN, BELANJA, DAN PEMBIAYAAN
TAHUN ANGGARAN 2023

Kode	Uraian	Jumlah (Rp)		Bertambah/(Berkurang)	
		Sebelum Perubahan	Setelah Perubahan	(Rp)	%
4.1.04.11.01	Pendapatan Denda atas Keterlambatan Pelaksanaan Pekerjaan	136.000.000	136.000.000	0	0 %
4.1.04.11.01.0001	Pendapatan Denda atas Keterlambatan Pelaksanaan Pekerjaan	136.000.000	136.000.000	0	0 %
4.1.04.12	Pendapatan Denda Pajak Daerah	515.000.000	515.000.000	0	0 %
4.1.04.12.06	Pendapatan Denda Pajak Hotel	4.150.000	4.150.000	0	0 %
4.1.04.12.06.0001	Pendapatan Denda Pajak Hotel	4.000.000	4.000.000	0	0 %
4.1.04.12.06.0008	Pendapatan Denda Pajak Rumah Kos dengan Jumlah Kamar Lebih dari 10 (Sepuluh)	150.000	150.000	0	0 %
4.1.04.12.07	Pendapatan Denda Pajak Restoran	4.500.000	4.500.000	0	0 %
4.1.04.12.07.0001	Pendapatan Denda Pajak Restoran dan Sejenisnya	4.500.000	4.500.000	0	0 %
4.1.04.12.08	Pendapatan Denda Pajak Hiburan	1.000.000	1.000.000	0	0 %
4.1.04.12.08.0008	Pendapatan Denda Pajak Pacuan Kuda, Kendaraan Bermotor, dan Permainan Ketangkasan	1.000.000	1.000.000	0	0 %
4.1.04.12.09	Pendapatan Denda Pajak Reklame	4.800.000	4.800.000	0	0 %
4.1.04.12.09.0001	Pendapatan Denda Pajak Reklame Papan/ Billboard/Videotron/Megatron	4.800.000	4.800.000	0	0 %
4.1.04.12.10	Pendapatan Denda Pajak Penerangan Jalan	100.000	100.000	0	0 %
4.1.04.12.10.0001	Pendapatan Denda Pajak Penerangan Jalan Dihasilkan Sendiri	100.000	100.000	0	0 %
4.1.04.12.11	Pendapatan Denda Pajak Parkir	200.000	200.000	0	0 %
4.1.04.12.11.0001	Pendapatan Denda Pajak Parkir	200.000	200.000	0	0 %
4.1.04.12.12	Pendapatan Denda Pajak Air Tanah	100.000	100.000	0	0 %
4.1.04.12.12.0001	Pendapatan Denda Pajak Air Tanah	100.000	100.000	0	0 %
4.1.04.12.14	Pendapatan Denda Pajak Mineral Bukan Logam dan Batuan	150.000	150.000	0	0 %
4.1.04.12.14.0037	Pendapatan Denda Pajak Mineral Bukan Logam dan Batuan Lainnya	150.000	150.000	0	0 %
4.1.04.12.15	Pendapatan Denda Pajak Bumi dan Bangunan Perdesaan dan Perkotaan (PBBP2)	500.000.000	500.000.000	0	0 %
4.1.04.12.15.0001	Pendapatan Denda PBBP2	500.000.000	500.000.000	0	0 %
4.1.04.15	Pendapatan dari Pengembalian	3.150.000.000	3.150.000.000	0	0 %
4.1.04.15.01	Pendapatan dari Pengembalian Kelebihan Pembayaran Pajak	150.000.000	150.000.000	0	0 %

KABUPATEN BUNGO
RINGKASAN PENJABARAN PERUBAHAN APBD YANG DIKLASIFIKASI MENURUT KELOMPOK,
JENIS, OBJEK, RINCIAN OBJEK, SUB RINCIAN OBJEK PENDAPATAN, BELANJA, DAN PEMBIAYAAN
TAHUN ANGGARAN 2023

Kode	Uraian	Jumlah (Rp)		Bertambah/(Berkurang)	
		Sebelum Perubahan	Setelah Perubahan	(Rp)	%
	Penghasilan Pasal 21				
4.1.04.15.01.0001	Pendapatan dari Pengembalian Kelebihan Pembayaran Pajak Penghasilan Pasal 21	150.000.000	150.000.000	0	0 %
4.1.04.15.02	Pendapatan dari Pengembalian Kelebihan Pembayaran Iuran Simpanan Peserta Tabungan Perumahan Rakyat ASN	450.000.000	450.000.000	0	0 %
4.1.04.15.02.0001	Pendapatan dari Pengembalian Kelebihan Pembayaran Iuran Simpanan Peserta Tabungan Perumahan Rakyat PNS	450.000.000	450.000.000	0	0 %
4.1.04.15.03	Pendapatan dari Pengembalian Kelebihan Pembayaran Gaji dan Tunjangan	550.000.000	550.000.000	0	0 %
4.1.04.15.03.0001	Pendapatan dari Pengembalian Kelebihan Pembayaran Gaji dan Tunjangan	550.000.000	550.000.000	0	0 %
4.1.04.15.04	Pendapatan dari Pengembalian Kelebihan Pembayaran Perjalanan Dinas	500.000.000	500.000.000	0	0 %
4.1.04.15.04.0001	Pendapatan dari Pengembalian Kelebihan Pembayaran Perjalanan Dinas Dalam Negeri-Perjalanan Dinas Biasa	500.000.000	500.000.000	0	0 %
4.1.04.15.05	Pendapatan dari Pengembalian Kelebihan Pembayaran Jaminan Kecelakaan Kerja (JKK)	300.000.000	300.000.000	0	0 %
4.1.04.15.05.0001	Pendapatan dari Pengembalian Kelebihan Pembayaran JKK	300.000.000	300.000.000	0	0 %
4.1.04.15.06	Pendapatan dari Pengembalian Kelebihan Pembayaran Jaminan Kematian (JKM)	350.000.000	350.000.000	0	0 %
4.1.04.15.06.0001	Pendapatan dari Pengembalian Kelebihan Pembayaran JKJ	350.000.000	350.000.000	0	0 %
4.1.04.15.07	Pendapatan dari Pengembalian Kelebihan Pembayaran Jaminan Kesehatan Nasional (JKN)	850.000.000	850.000.000	0	0 %
4.1.04.15.07.0001	Pendapatan dari Pengembalian Kelebihan Pembayaran Jaminan Kesehatan Nasional (JKN)	850.000.000	850.000.000	0	0 %
4.1.04.16	Pendapatan BLUD	70.000.000.000	70.000.000.000	0	0 %
4.1.04.16.01	Pendapatan BLUD	70.000.000.000	70.000.000.000	0	0 %
4.1.04.16.01.0001	Pendapatan BLUD	70.000.000.000	70.000.000.000	0	0 %
4.1.04.18	Pendapatan Dana Kapitasi Jaminan Kesehatan Nasional (JKN) pada Fasilitas Kesehatan Tingkat Pertama (FKTP)	12.144.167.222	12.144.167.222	0	0 %
4.1.04.18.01	Pendapatan Dana Kapitasi JKN pada FKTP	12.144.167.222	12.144.167.222	0	0 %

KABUPATEN BUNGO
RINGKASAN PENJABARAN PERUBAHAN APBD YANG DIKLASIFIKASI MENURUT KELOMPOK,
JENIS, OBJEK, RINCIAN OBJEK, SUB RINCIAN OBJEK PENDAPATAN, BELANJA, DAN PEMBIAYAAN
TAHUN ANGGARAN 2023

Kode	Uraian	Jumlah (Rp)		Bertambah/(Berkurang)	
		Sebelum Perubahan	Setelah Perubahan	(Rp)	%
4.1.04.18.01.0001	Pendapatan Dana Kapitasi JKN pada FKTP	12.144.167.222	12.144.167.222	0	0 %
4.1.04.19	Pendapatan Hasil Pengelolaan Dana Bergulir	9.045.000	9.045.000	0	0 %
4.1.04.19.01	Pendapatan Hasil Pengelolaan Dana Bergulir	9.045.000	9.045.000	0	0 %
4.1.04.19.01.0001	Pendapatan Hasil Pengelolaan Dana Bergulir	9.045.000	9.045.000	0	0 %
4.2	PENDAPATAN TRANSFER	985.349.964.463	1.108.728.060.051	123.378.095.588	13 %
4.2.01	Pendapatan Transfer Pemerintah Pusat	892.768.633.000	1.016.146.728.588	123.378.095.588	14 %
4.2.01.01	Dana Perimbangan	780.761.763.000	898.313.785.588	117.552.022.588	15 %
4.2.01.01.01	Dana Transfer Umum-Dana Bagi Hasil (DBH)	83.450.552.000	83.450.552.000	0	0 %
4.2.01.01.01.0001	DBH Pajak Bumi dan Bangunan	16.357.955.000	16.357.955.000	0	0 %
4.2.01.01.01.0002	DBH PPh Pasal 21	7.365.586.000	7.365.586.000	0	0 %
4.2.01.01.01.0005	DBH Sumber Daya Alam (SDA) Minyak Bumi	30.848.480.000	30.848.480.000	0	0 %
4.2.01.01.01.0008	DBH Sumber Daya Alam (SDA) Mineral dan Batubara-Landrent	24.691.677.000	24.691.677.000	0	0 %
4.2.01.01.01.0010	DBH Sumber Daya Alam (SDA) Kehutanan- Provisi Sumber Daya Hutan (PSDH)	2.268.028.000	2.268.028.000	0	0 %
4.2.01.01.01.0013	DBH Sumber Daya Alam (SDA) Perikanan	1.918.826.000	1.918.826.000	0	0 %
4.2.01.01.02	Dana Transfer Umum-Dana Alokasi Umum (DAU)	589.404.249.000	610.033.398.000	20.629.149.000	4 %
4.2.01.01.02.0001	DAU	589.404.249.000	607.633.398.000	18.229.149.000	3 %
4.2.01.01.02.0002	DAU Tambahan Dukungan Pendanaan Kelurahan	0	2.400.000.000	2.400.000.000	100 %
4.2.01.01.03	Dana Transfer Khusus-Dana Alokasi Khusus (DAK) Fisik	0	60.782.559.608	60.782.559.608	100 %
4.2.01.01.03.0001	DAK Fisik-Bidang Pendidikan-Reguler-PAUD	0	437.022.000	437.022.000	100 %
4.2.01.01.03.0002	DAK Fisik-Bidang Pendidikan-Reguler-SD	0	3.379.607.563	3.379.607.563	100 %
4.2.01.01.03.0003	DAK Fisik-Bidang Pendidikan-Reguler-SMP	0	2.188.658.000	2.188.658.000	100 %
4.2.01.01.03.0017	DAK Fisik-Bidang Kesehatan dan KB-Penugasan-Penguatan Intervensi Stunting	0	10.214.273.745	10.214.273.745	100 %
4.2.01.01.03.0034	DAK Fisik-Bidang Jalan-Reguler-Jalan	0	18.576.796.200	18.576.796.200	100 %
4.2.01.01.03.0059	DAK Fisik-Bidang Kesehatan dan KB-Reguler-Pengendalian Penyakit	0	241.508.000	241.508.000	100 %
4.2.01.01.03.0060	DAK Fisik-Bidang Kesehatan dan KB-Reguler-Penguatan Sistem Kesehatan	0	25.744.694.100	25.744.694.100	100 %

KABUPATEN BUNGO
RINGKASAN PENJABARAN PERUBAHAN APBD YANG DIKLASIFIKASI MENURUT KELOMPOK,
JENIS, OBJEK, RINCIAN OBJEK, SUB RINCIAN OBJEK PENDAPATAN, BELANJA, DAN PEMBIAYAAN
TAHUN ANGGARAN 2023

Kode	Uraian	Jumlah (Rp)		Bertambah/(Berkurang)	
		Sebelum Perubahan	Setelah Perubahan	(Rp)	%
4.2.01.01.04	Dana Transfer Khusus-Dana Alokasi Khusus (DAK) Non Fisik	107.906.962.000	144.047.275.980	36.140.313.980	33 %
4.2.01.01.04.0001	DAK Non Fisik-BOS Reguler	49.139.120.000	47.456.620.000	(1.682.500.000)	3 %
4.2.01.01.04.0003	DAK Non Fisik-BOS Kinerja	0	2.250.000.000	2.250.000.000	100 %
4.2.01.01.04.0004	DAK Non Fisik-TPG PNSD	57.315.842.000	52.559.761.000	(4.756.081.000)	8 %
4.2.01.01.04.0005	DAK Non Fisik-Tamsil Guru PNSD	1.452.000.000	1.198.000.000	(254.000.000)	17 %
4.2.01.01.04.0007	DAK Non Fisik-BOP PAUD	0	5.854.800.000	5.854.800.000	100 %
4.2.01.01.04.0008	DAK Non Fisik-BOP Pendidikan Kesetaraan	0	1.815.500.000	1.815.500.000	100 %
4.2.01.01.04.0011	DAK Non Fisik-BOKKB-BOK	0	9.959.479.000	9.959.479.000	100 %
4.2.01.01.04.0012	DAK Non Fisik-BOKKB-Pengawasan Obat dan Makanan	0	406.572.000	406.572.000	100 %
4.2.01.01.04.0013	DAK Non Fisik-BOKKB-Akreditasi Puskesmas	0	15.851.524.000	15.851.524.000	100 %
4.2.01.01.04.0016	DAK Non Fisik-PK2UKM	0	406.471.600	406.471.600	100 %
4.2.01.01.04.0020	DAK Non Fisik-Fasilitas Penanaman Modal	0	490.400.000	490.400.000	100 %
4.2.01.01.04.0021	DAK Non Fisik-BOKB-KB	0	5.150.926.000	5.150.926.000	100 %
4.2.01.01.04.0023	DAK Non Fisik-Dana Ketahanan Pangan dan Pertanian	0	647.222.380	647.222.380	100 %
4.2.01.05	Dana Desa	112.006.870.000	117.832.943.000	5.826.073.000	5 %
4.2.01.05.01	Dana Desa	112.006.870.000	117.832.943.000	5.826.073.000	5 %
4.2.01.05.01.0001	Dana Desa	112.006.870.000	117.832.943.000	5.826.073.000	5 %
4.2.02	Pendapatan Transfer Antar Daerah	92.581.331.463	92.581.331.463	0	0 %
4.2.02.01	Pendapatan Bagi Hasil	77.281.331.463	77.281.331.463	0	0 %
4.2.02.01.01	Pendapatan Bagi Hasil Pajak	77.281.331.463	77.281.331.463	0	0 %
4.2.02.01.01.0001	Pendapatan Bagi Hasil Pajak Kendaraan Bermotor	14.034.886.126	14.034.886.126	0	0 %
4.2.02.01.01.0002	Pendapatan Bagi Hasil Bea Balik Nama Kendaraan Bermotor	6.774.707.283	6.774.707.283	0	0 %
4.2.02.01.01.0003	Pendapatan Bagi Hasil Pajak Bahan Bakar Kendaraan Bermotor	37.390.963.553	37.390.963.553	0	0 %
4.2.02.01.01.0004	Pendapatan Bagi Hasil Pajak Air Permukaan	54.043.032	54.043.032	0	0 %
4.2.02.01.01.0005	Pendapatan Bagi Hasil Pajak Rokok	19.026.731.469	19.026.731.469	0	0 %
4.2.02.02	Bantuan Keuangan	15.300.000.000	15.300.000.000	0	0 %
4.2.02.02.02	Bantuan Keuangan Khusus dari Pemerintah Provinsi	15.300.000.000	15.300.000.000	0	0 %
4.2.02.02.02.0001	Bantuan Keuangan Khusus dari Pemerintah Daerah Provinsi	15.300.000.000	15.300.000.000	0	0 %
4.3	LAIN-LAIN PENDAPATAN DAERAH YANG SAH	16.665.600.000	10.830.000.000	(5.835.600.000)	35 %
4.3.01	Pendapatan Hibah	16.665.600.000	10.830.000.000	(5.835.600.000)	35 %

KABUPATEN BUNGO
RINGKASAN PENJABARAN PERUBAHAN APBD YANG DIKLASIFIKASI MENURUT KELOMPOK,
JENIS, OBJEK, RINCIAN OBJEK, SUB RINCIAN OBJEK PENDAPATAN, BELANJA, DAN PEMBIAYAAN
TAHUN ANGGARAN 2023

Kode	Uraian	Jumlah (Rp)		Bertambah/(Berkurang)	
		Sebelum Perubahan	Setelah Perubahan	(Rp)	%
4.3.01.01	Pendapatan Hibah dari Pemerintah Pusat	15.165.600.000	9.330.000.000	(5.835.600.000)	38 %
4.3.01.01.01	Pendapatan Hibah dari Pemerintah Pusat	15.165.600.000	9.330.000.000	(5.835.600.000)	38 %
4.3.01.01.01.0001	Pendapatan Hibah dari Pemerintah Pusat	15.165.600.000	9.330.000.000	(5.835.600.000)	38 %
4.3.01.04	Pendapatan Hibah dari Badan/Lembaga/ Organisasi Dalam Negeri/Luar Negeri	1.500.000.000	1.500.000.000	0	0 %
4.3.01.04.01	Pendapatan Hibah dari Badan/Lembaga/ Organisasi Dalam Negeri	1.500.000.000	1.500.000.000	0	0 %
4.3.01.04.01.0001	Pendapatan Hibah dari Badan/Lembaga/ Organisasi Dalam Negeri	1.500.000.000	1.500.000.000	0	0 %
	Jumlah Pendapatan	1.172.381.925.890	1.289.924.421.478	117.542.495.588	10 %
5	BELANJA				
5.1	BELANJA OPERASI	950.001.421.352	995.334.618.201	45.333.196.849	5 %
5.1.01	Belanja Pegawai	558.229.101.886	555.887.984.886	(2.341.117.000)	0 %
5.1.01.01	Belanja Gaji dan Tunjangan ASN	360.737.495.456	360.737.495.456	0	0 %
5.1.01.01.01	Belanja Gaji Pokok ASN	266.871.865.836	263.578.706.923	(3.293.158.913)	1 %
5.1.01.01.01.0001	Belanja Gaji Pokok PNS	266.871.865.836	256.418.203.543	(10.453.662.293)	4 %
5.1.01.01.01.0002	Belanja Gaji Pokok PPPK	0	7.160.503.380	7.160.503.380	100 %
5.1.01.01.02	Belanja Tunjangan Keluarga ASN	23.783.019.212	24.875.423.212	1.092.404.000	5 %
5.1.01.01.02.0001	Belanja Tunjangan Keluarga PNS	23.783.019.212	23.783.019.212	0	0 %
5.1.01.01.02.0002	Belanja Tunjangan Keluarga PPPK	0	1.092.404.000	1.092.404.000	100 %
5.1.01.01.03	Belanja Tunjangan Jabatan ASN	6.874.974.799	6.874.974.799	0	0 %
5.1.01.01.03.0001	Belanja Tunjangan Jabatan PNS	6.874.974.799	6.874.974.799	0	0 %
5.1.01.01.04	Belanja Tunjangan Fungsional ASN	15.892.868.600	16.210.319.112	317.450.512	2 %
5.1.01.01.04.0001	Belanja Tunjangan Fungsional PNS	15.892.868.600	15.831.809.112	(61.059.488)	0 %
5.1.01.01.04.0002	Belanja Tunjangan Fungsional PPPK	0	378.510.000	378.510.000	100 %
5.1.01.01.05	Belanja Tunjangan Fungsional Umum ASN	3.932.155.908	4.518.155.396	585.999.488	15 %
5.1.01.01.05.0001	Belanja Tunjangan Fungsional Umum PNS	3.932.155.908	4.036.415.396	104.259.488	3 %
5.1.01.01.05.0002	Belanja Tunjangan Fungsional Umum PPPK	0	481.740.000	481.740.000	100 %
5.1.01.01.06	Belanja Tunjangan Beras ASN	14.862.828.084	15.428.604.372	565.776.288	4 %
5.1.01.01.06.0001	Belanja Tunjangan Beras PNS	14.862.828.084	14.862.828.084	0	0 %
5.1.01.01.06.0002	Belanja Tunjangan Beras PPPK	0	565.776.288	565.776.288	100 %
5.1.01.01.07	Belanja Tunjangan	2.126.833.521	2.390.706.141	263.872.620	12 %

KABUPATEN BUNGO
RINGKASAN PENJABARAN PERUBAHAN APBD YANG DIKLASIFIKASI MENURUT KELOMPOK,
JENIS, OBJEK, RINCIAN OBJEK, SUB RINCIAN OBJEK PENDAPATAN, BELANJA, DAN PEMBIAYAAN
TAHUN ANGGARAN 2023

Kode	Uraian	Jumlah (Rp)		Bertambah/(Berkurang)	
		Sebelum Perubahan	Setelah Perubahan	(Rp)	%
	PPh/Tunjangan Khusus ASN				
5.1.01.01.07.0001	Belanja Tunjangan PPh/Tunjangan Khusus PNS	2.126.833.521	2.126.833.521	0	0 %
5.1.01.01.07.0002	Belanja Tunjangan PPh/Tunjangan Khusus PPPK	0	263.872.620	263.872.620	100 %
5.1.01.01.08	Belanja Pembulatan Gaji ASN	4.125.654	6.729.654	2.604.000	63 %
5.1.01.01.08.0001	Belanja Pembulatan Gaji PNS	4.125.654	4.125.654	0	0 %
5.1.01.01.08.0002	Belanja Pembulatan Gaji PPPK	0	2.604.000	2.604.000	100 %
5.1.01.01.09	Belanja luran Jaminan Kesehatan ASN	17.053.081.632	17.443.225.932	390.144.300	2 %
5.1.01.01.09.0001	Belanja luran Jaminan Kesehatan PNS	17.053.081.632	17.053.081.632	0	0 %
5.1.01.01.09.0002	Belanja luran Jaminan Kesehatan PPPK	0	390.144.300	390.144.300	100 %
5.1.01.01.10	Belanja luran Jaminan Kecelakaan Kerja ASN	608.903.776	627.630.702	18.726.926	3 %
5.1.01.01.10.0001	Belanja luran Jaminan Kecelakaan Kerja PNS	602.159.776	602.159.776	0	0 %
5.1.01.01.10.0002	Belanja luran Jaminan Kecelakaan Kerja PPPK	6.744.000	25.470.926	18.726.926	278 %
5.1.01.01.11	Belanja luran Jaminan Kematian ASN	1.772.010.928	1.828.191.707	56.180.779	3 %
5.1.01.01.11.0001	Belanja luran Jaminan Kematian PNS	1.764.303.928	1.764.303.928	0	0 %
5.1.01.01.11.0002	Belanja luran Jaminan Kematian PPPK	7.707.000	63.887.779	56.180.779	729 %
5.1.01.01.12	Belanja luran Simpanan Peserta Tabungan Perumahan Rakyat ASN	6.954.827.506	6.954.827.506	0	0 %
5.1.01.01.12.0001	Belanja luran Simpanan Peserta Tabungan Perumahan Rakyat PNS	6.954.827.506	6.954.827.506	0	0 %
5.1.01.02	Belanja Tambahan Penghasilan ASN	110.627.103.711	110.627.103.711	0	0 %
5.1.01.02.01	Tambahan Penghasilan berdasarkan Beban Kerja ASN	28.334.133.967	28.334.133.967	0	0 %
5.1.01.02.01.0001	Tambahan Penghasilan berdasarkan Beban Kerja PNS	28.334.133.967	28.334.133.967	0	0 %
5.1.01.02.03	Tambahan Penghasilan berdasarkan Kondisi Kerja ASN	40.034.178.500	40.034.178.500	0	0 %
5.1.01.02.03.0001	Tambahan Penghasilan berdasarkan Kondisi Kerja PNS	40.034.178.500	40.034.178.500	0	0 %
5.1.01.02.04	Tambahan Penghasilan berdasarkan Kelangkaan Profesi ASN	1.971.198.996	1.971.198.996	0	0 %
5.1.01.02.04.0001	Tambahan Penghasilan berdasarkan Kelangkaan Profesi PNS	1.971.198.996	1.971.198.996	0	0 %

KABUPATEN BUNGO
RINGKASAN PENJABARAN PERUBAHAN APBD YANG DIKLASIFIKASI MENURUT KELOMPOK,
JENIS, OBJEK, RINCIAN OBJEK, SUB RINCIAN OBJEK PENDAPATAN, BELANJA, DAN PEMBIAYAAN
TAHUN ANGGARAN 2023

Kode	Uraian	Jumlah (Rp)		Bertambah/(Berkurang)	
		Sebelum Perubahan	Setelah Perubahan	(Rp)	%
5.1.01.02.05	Tambahan Penghasilan berdasarkan Prestasi Kerja ASN	40.287.592.248	40.287.592.248	0	0 %
5.1.01.02.05.0001	Tambahan Penghasilan berdasarkan Prestasi Kerja PNS	40.287.592.248	40.287.592.248	0	0 %
5.1.01.03	Tambahan Penghasilan berdasarkan Pertimbangan Objektif Lainnya ASN	61.034.063.129	58.692.946.129	(2.341.117.000)	4 %
5.1.01.03.01	Belanja Insentif bagi ASN atas Pemungutan Pajak Daerah	1.755.319.346	1.755.319.346	0	0 %
5.1.01.03.01.0006	Belanja Insentif bagi ASN atas Pemungutan Pajak Hotel	54.643.708	54.643.708	0	0 %
5.1.01.03.01.0007	Belanja Insentif bagi ASN atas Pemungutan Pajak Restoran	133.875.000	133.875.000	0	0 %
5.1.01.03.01.0008	Belanja Insentif bagi ASN atas Pemungutan Pajak Hiburan	12.240.000	12.240.000	0	0 %
5.1.01.03.01.0009	Belanja Insentif bagi ASN atas Pemungutan Pajak Reklame	72.675.000	72.675.000	0	0 %
5.1.01.03.01.0010	Belanja Insentif bagi ASN atas Pemungutan Pajak Penerangan Jalan	808.727.254	808.727.254	0	0 %
5.1.01.03.01.0011	Belanja Insentif bagi ASN atas Pemungutan Pajak Parkir	11.666.250	11.666.250	0	0 %
5.1.01.03.01.0012	Belanja Insentif bagi ASN atas Pemungutan Pajak Air Tanah	1.131.894	1.131.894	0	0 %
5.1.01.03.01.0013	Belanja Insentif bagi ASN atas Pemungutan Pajak Sarang Burung Walet	2.460.240	2.460.240	0	0 %
5.1.01.03.01.0014	Belanja Insentif bagi ASN atas Pemungutan Pajak Mineral Bukan Logam dan Batuan	76.500.000	76.500.000	0	0 %
5.1.01.03.01.0015	Belanja Insentif bagi ASN atas Pemungutan Pajak Bumi Dan Bangunan Pedesaan Dan Perkotaan	313.650.000	313.650.000	0	0 %
5.1.01.03.01.0016	Belanja Insentif bagi ASN atas Pemungutan Bea Perolehan Hak atas Tanah dan Bangunan	267.750.000	267.750.000	0	0 %
5.1.01.03.02	Belanja bagi ASN atas Insentif Pemungutan Retribusi Daerah	292.191.783	292.191.783	0	0 %
5.1.01.03.02.0001	Belanja Insentif bagi ASN atas Pemungutan Retribusi Jasa Umum-Pelayanan Kesehatan	38.580.000	38.580.000	0	0 %
5.1.01.03.02.0002	Belanja Insentif bagi ASN atas Pemungutan Retribusi Jasa Umum-Pelayanan Persampahan/Kebersihan	38.086.080	38.086.080	0	0 %
5.1.01.03.02.0004	Belanja Insentif bagi ASN atas Pemungutan Retribusi Jasa Umum-Pelayanan Parkir di Tepi Jalan Umum	32.000.000	32.000.000	0	0 %

KABUPATEN BUNGO
RINGKASAN PENJABARAN PERUBAHAN APBD YANG DIKLASIFIKASI MENURUT KELOMPOK,
JENIS, OBJEK, RINCIAN OBJEK, SUB RINCIAN OBJEK PENDAPATAN, BELANJA, DAN PEMBIAYAAN
TAHUN ANGGARAN 2023

Kode	Uraian	Jumlah (Rp)		Bertambah/(Berkurang)	
		Sebelum Perubahan	Setelah Perubahan	(Rp)	%
5.1.01.03.02.0005	Belanja Insentif bagi ASN atas Pemungutan Retribusi Jasa Umum-Pelayanan Pasar	46.724.743	46.724.743	0	0 %
5.1.01.03.02.0006	Belanja Insentif bagi ASN atas Pemungutan Retribusi Jasa Umum-Pengujian Kendaraan Bermotor	22.000.000	22.000.000	0	0 %
5.1.01.03.02.0007	Belanja Insentif bagi ASN atas Pemungutan Retribusi Jasa Umum-Pemeriksaan Alat Pemadam Kebakaran	5.000.000	5.000.000	0	0 %
5.1.01.03.02.0009	Belanja Insentif bagi ASN atas Pemungutan Retribusi Jasa Umum-Penyediaan dan/atau Penyedotan Kakus yang Dilakukan oleh Pemerintah Daerah	3.516.000	3.516.000	0	0 %
5.1.01.03.02.0011	Belanja Insentif bagi ASN atas Pemungutan Retribusi Jasa Umum-Pelayanan Tera/Tera Ulang	1.000.000	1.000.000	0	0 %
5.1.01.03.02.0013	Belanja Insentif bagi ASN atas Pemungutan Retribusi Jasa Umum-Pengawasan dan Pengendalian Menara Telekomunikasi	20.136.512	20.136.512	0	0 %
5.1.01.03.02.0014	Belanja Insentif bagi ASN atas Pemungutan Retribusi Jasa Usaha-Pemakaian Kekayaan Daerah	42.000.000	42.000.000	0	0 %
5.1.01.03.02.0017	Belanja Insentif bagi ASN atas Pemungutan Retribusi Jasa Usaha-Terminal	1.100.000	1.100.000	0	0 %
5.1.01.03.02.0018	Belanja Insentif bagi ASN atas Pemungutan Retribusi Jasa Usaha-Tempat Khusus Parkir	4.000.000	4.000.000	0	0 %
5.1.01.03.02.0020	Belanja Insentif bagi ASN atas Pemungutan Retribusi Jasa Usaha-Rumah Potong Hewan	2.400.000	2.400.000	0	0 %
5.1.01.03.02.0022	Belanja Insentif bagi ASN atas Pemungutan Retribusi Jasa Usaha-Tempat Rekreasi dan Olahraga	2.292.000	2.292.000	0	0 %
5.1.01.03.02.0024	Belanja Insentif bagi ASN atas Pemungutan Retribusi Jasa Usaha-Penjualan Produksi Usaha Daerah	15.184.000	15.184.000	0	0 %
5.1.01.03.02.0025	Belanja Insentif bagi ASN atas Pemungutan Retribusi Perizinan Tertentu-Izin Mendirikan Bangunan	15.380.000	15.380.000	0	0 %
5.1.01.03.02.0030	Belanja Insentif bagi ASN atas Pemungutan Retribusi Perizinan Tertentu-Perpanjangan Izin	2.792.448	2.792.448	0	0 %

KABUPATEN BUNGO
RINGKASAN PENJABARAN PERUBAHAN APBD YANG DIKLASIFIKASI MENURUT KELOMPOK,
JENIS, OBJEK, RINCIAN OBJEK, SUB RINCIAN OBJEK PENDAPATAN, BELANJA, DAN PEMBIAYAAN
TAHUN ANGGARAN 2023

Kode	Uraian	Jumlah (Rp)		Bertambah/(Berkurang)	
		Sebelum Perubahan	Setelah Perubahan	(Rp)	%
	Mempekerjakan Tenaga Kerja Asing (IMTA)				
5.1.01.03.03	Belanja Tunjangan Profesi Guru (TPG) PNSD	57.315.842.000	52.559.761.000	(4.756.081.000)	8 %
5.1.01.03.03.0001	Belanja TPG PNSD	57.315.842.000	52.559.761.000	(4.756.081.000)	8 %
5.1.01.03.05	Belanja Tambahan Penghasilan (Tamsil) Guru PNSD	1.452.000.000	1.198.000.000	(254.000.000)	17 %
5.1.01.03.05.0001	Belanja Tamsil Guru PNSD	1.452.000.000	1.198.000.000	(254.000.000)	17 %
5.1.01.03.06	Belanja Jasa Pelayanan Kesehatan bagi ASN	0	2.633.344.000	2.633.344.000	100 %
5.1.01.03.06.0001	Belanja Jasa Pelayanan Kesehatan bagi ASN	0	2.633.344.000	2.633.344.000	100 %
5.1.01.03.07	Belanja Honorarium	212.410.000	248.030.000	35.620.000	17 %
5.1.01.03.07.0001	Belanja Honorarium Penanggungjawaban Pengelola Keuangan	179.640.000	206.160.000	26.520.000	15 %
5.1.01.03.07.0002	Belanja Honorarium Pengadaan Barang/Jasa	25.770.000	34.870.000	9.100.000	35 %
5.1.01.03.07.0003	Belanja Honorarium Perangkat Unit Kerja Pengadaan Barang dan Jasa (UKPBJ)	7.000.000	7.000.000	0	0 %
5.1.01.03.08	Belanja Jasa Pengelolaan BMD	6.300.000	6.300.000	0	0 %
5.1.01.03.08.0002	Belanja Jasa Pengelolaan BMD yang Tidak Menghasilkan Pendapatan	6.300.000	6.300.000	0	0 %
5.1.01.04	Belanja Gaji dan Tunjangan DPRD	17.940.811.981	17.940.811.981	0	0 %
5.1.01.04.01	Belanja Uang Representasi DPRD	782.040.000	782.040.000	0	0 %
5.1.01.04.01.0001	Belanja Uang Representasi DPRD	782.040.000	782.040.000	0	0 %
5.1.01.04.02	Belanja Tunjangan Keluarga DPRD	109.485.600	109.485.600	0	0 %
5.1.01.04.02.0001	Belanja Tunjangan Keluarga DPRD	109.485.600	109.485.600	0	0 %
5.1.01.04.03	Belanja Tunjangan Beras DPRD	127.748.880	127.748.880	0	0 %
5.1.01.04.03.0001	Belanja Tunjangan Beras DPRD	127.748.880	127.748.880	0	0 %
5.1.01.04.04	Belanja Uang Paket DPRD	67.032.000	67.032.000	0	0 %
5.1.01.04.04.0001	Belanja Uang Paket DPRD	67.032.000	67.032.000	0	0 %
5.1.01.04.05	Belanja Tunjangan Jabatan DPRD	1.133.958.000	1.133.958.000	0	0 %
5.1.01.04.05.0001	Belanja Tunjangan Jabatan DPRD	1.133.958.000	1.133.958.000	0	0 %
5.1.01.04.06	Belanja Tunjangan Alat Kelengkapan DPRD	116.562.600	116.562.600	0	0 %
5.1.01.04.06.0001	Belanja Tunjangan Alat Kelengkapan DPRD	116.562.600	116.562.600	0	0 %
5.1.01.04.07	Belanja Tunjangan Alat Kelengkapan Lainnya DPRD	26.674.201	26.674.201	0	0 %
5.1.01.04.07.0001	Belanja Tunjangan Alat Kelengkapan Lainnya DPRD	26.674.201	26.674.201	0	0 %

KABUPATEN BUNGO
RINGKASAN PENJABARAN PERUBAHAN APBD YANG DIKLASIFIKASI MENURUT KELOMPOK,
JENIS, OBJEK, RINCIAN OBJEK, SUB RINCIAN OBJEK PENDAPATAN, BELANJA, DAN PEMBIAYAAN
TAHUN ANGGARAN 2023

Kode	Uraian	Jumlah (Rp)		Bertambah/(Berkurang)	
		Sebelum Perubahan	Setelah Perubahan	(Rp)	%
5.1.01.04.08	Belanja Tunjangan Komunikasi Intensif Pimpinan dan Anggota DPRD	4.410.000.000	4.410.000.000	0	0 %
5.1.01.04.08.0001	Belanja Tunjangan Komunikasi Intensif Pimpinan dan Anggota DPRD	4.410.000.000	4.410.000.000	0	0 %
5.1.01.04.09	Belanja Tunjangan Reses DPRD	1.102.500.000	1.102.500.000	0	0 %
5.1.01.04.09.0001	Belanja Tunjangan Reses DPRD	1.102.500.000	1.102.500.000	0	0 %
5.1.01.04.10	Belanja Pembebanan PPh kepada Pimpinan dan Anggota DPRD	1.086.540	1.086.540	0	0 %
5.1.01.04.10.0001	Belanja Pembebanan PPh kepada Pimpinan dan Anggota DPRD	1.086.540	1.086.540	0	0 %
5.1.01.04.12	Belanja Tunjangan Kesejahteraan Pimpinan dan Anggota DPRD	4.735.704.160	4.735.704.160	0	0 %
5.1.01.04.12.0001	Belanja Iuran Jaminan Kesehatan bagi DPRD	141.340.000	141.340.000	0	0 %
5.1.01.04.12.0002	Belanja Jaminan Kecelakaan Kerja DPRD	16.577.712	16.577.712	0	0 %
5.1.01.04.12.0003	Belanja Jaminan Kematian DPRD	19.795.248	19.795.248	0	0 %
5.1.01.04.12.0004	Belanja Tunjangan Perumahan DPRD	4.557.991.200	4.557.991.200	0	0 %
5.1.01.04.13	Belanja Tunjangan Transportasi DPRD	5.161.280.000	5.161.280.000	0	0 %
5.1.01.04.13.0001	Belanja Tunjangan Transportasi DPRD	5.161.280.000	5.161.280.000	0	0 %
5.1.01.04.14	Belanja Uang Jasa Pengabdian DPRD	166.740.000	166.740.000	0	0 %
5.1.01.04.14.0001	Belanja Uang Jasa Pengabdian DPRD	166.740.000	166.740.000	0	0 %
5.1.01.05	Belanja Gaji dan Tunjangan KDH/WKDH	991.027.609	991.027.609	0	0 %
5.1.01.05.01	Belanja Gaji Pokok KDH/WKDH	104.022.008	104.022.008	0	0 %
5.1.01.05.01.0001	Belanja Gaji Pokok KDH/WKDH	104.022.008	104.022.008	0	0 %
5.1.01.05.02	Belanja Tunjangan Keluarga KDH/WKDH	12.156.018	12.156.018	0	0 %
5.1.01.05.02.0001	Belanja Tunjangan Keluarga KDH/WKDH	12.156.018	12.156.018	0	0 %
5.1.01.05.03	Belanja Tunjangan Jabatan KDH/WKDH	169.315.650	169.315.650	0	0 %
5.1.01.05.03.0001	Belanja Tunjangan Jabatan KDH/WKDH	169.315.650	169.315.650	0	0 %
5.1.01.05.04	Belanja Tunjangan Beras KDH/WKDH	11.396.266	11.396.266	0	0 %
5.1.01.05.04.0001	Belanja Tunjangan Beras KDH/WKDH	11.396.266	11.396.266	0	0 %
5.1.01.05.05	Belanja Tunjangan PPh/Tunjangan Khusus KDH/WKDH	8.853.656	8.853.656	0	0 %

KABUPATEN BUNGO
RINGKASAN PENJABARAN PERUBAHAN APBD YANG DIKLASIFIKASI MENURUT KELOMPOK,
JENIS, OBJEK, RINCIAN OBJEK, SUB RINCIAN OBJEK PENDAPATAN, BELANJA, DAN PEMBIAYAAN
TAHUN ANGGARAN 2023

Kode	Uraian	Jumlah (Rp)		Bertambah/(Berkurang)	
		Sebelum Perubahan	Setelah Perubahan	(Rp)	%
5.1.01.05.05.0001	Belanja Tunjangan PPh/Tunjangan Khusus KDH/WKDH	8.853.656	8.853.656	0	0 %
5.1.01.05.06	Belanja Pembulatan Gaji KDH/WKDH	2.058	2.058	0	0 %
5.1.01.05.06.0001	Belanja Pembulatan Gaji KDH/WKDH	2.058	2.058	0	0 %
5.1.01.05.07	Belanja Iuran Jaminan Kesehatan bagi KDH/WKDH	72.386.184	72.386.184	0	0 %
5.1.01.05.07.0001	Belanja Iuran Jaminan Kesehatan bagi KDH/WKDH	72.386.184	72.386.184	0	0 %
5.1.01.05.08	Belanja Iuran Jaminan Kecelakaan Kerja KDH/WKDH	280.920	280.920	0	0 %
5.1.01.05.08.0001	Belanja Iuran Jaminan Kecelakaan Kerja KDH/WKDH	280.920	280.920	0	0 %
5.1.01.05.09	Belanja Iuran Jaminan Kematian KDH/WKDH	351.156	351.156	0	0 %
5.1.01.05.09.0001	Belanja Iuran Jaminan Kematian KDH/WKDH	351.156	351.156	0	0 %
5.1.01.05.10	Belanja Insentif bagi KDH/WKDH atas Pemungutan Pajak Daerah	539.215.747	539.215.747	0	0 %
5.1.01.05.10.0006	Belanja Insentif bagi KDH/WKDH atas Pemungutan Pajak Hotel	16.785.976	16.785.976	0	0 %
5.1.01.05.10.0007	Belanja Insentif bagi KDH/WKDH atas Pemungutan Pajak Restoran	41.125.000	41.125.000	0	0 %
5.1.01.05.10.0008	Belanja Insentif bagi KDH/WKDH atas Pemungutan Pajak Hiburan	3.760.000	3.760.000	0	0 %
5.1.01.05.10.0009	Belanja Insentif bagi KDH/WKDH atas Pemungutan Pajak Reklame	22.325.000	22.325.000	0	0 %
5.1.01.05.10.0010	Belanja Insentif bagi KDH/WKDH atas Pemungutan Pajak Penerangan Jalan	248.432.555	248.432.555	0	0 %
5.1.01.05.10.0011	Belanja Insentif bagi KDH/WKDH atas Pemungutan Pajak Parkir	3.583.750	3.583.750	0	0 %
5.1.01.05.10.0012	Belanja Insentif bagi KDH/WKDH atas Pemungutan Pajak Air Tanah	347.706	347.706	0	0 %
5.1.01.05.10.0013	Belanja Insentif bagi KDH/WKDH atas Pemungutan Pajak Sarang Burung Walet	755.760	755.760	0	0 %
5.1.01.05.10.0014	Belanja Insentif bagi KDH/WKDH atas Pemungutan Pajak Mineral Bukan Logam dan Batuan	23.500.000	23.500.000	0	0 %
5.1.01.05.10.0015	Belanja Insentif bagi KDH/WKDH atas Pemungutan Pajak Bumi dan Bangunan Perdesaan dan Perkotaan	96.350.000	96.350.000	0	0 %
5.1.01.05.10.0016	Belanja Insentif bagi KDH/WKDH atas Pemungutan Bea Perolehan Hak atas Tanah dan Bangunan	82.250.000	82.250.000	0	0 %

KABUPATEN BUNGO
RINGKASAN PENJABARAN PERUBAHAN APBD YANG DIKLASIFIKASI MENURUT KELOMPOK,
JENIS, OBJEK, RINCIAN OBJEK, SUB RINCIAN OBJEK PENDAPATAN, BELANJA, DAN PEMBIAYAAN
TAHUN ANGGARAN 2023

Kode	Uraian	Jumlah (Rp)		Bertambah/(Berkurang)	
		Sebelum Perubahan	Setelah Perubahan	(Rp)	%
5.1.01.05.11	Belanja Insentif bagi KDH/WKDH atas Pemungutan Retribusi Daerah bagi KDH/WKDH	73.047.946	73.047.946	0	0 %
5.1.01.05.11.0001	Belanja Insentif bagi KDH/WKDH atas Pemungutan Retribusi Jasa Umum-Pelayanan Kesehatan	9.645.000	9.645.000	0	0 %
5.1.01.05.11.0002	Belanja Insentif bagi KDH/WKDH atas Pemungutan Retribusi Jasa Umum-Pelayanan Persampahan/Kebersihan	9.521.520	9.521.520	0	0 %
5.1.01.05.11.0004	Belanja Insentif bagi KDH/WKDH atas Pemungutan Retribusi Jasa Umum-Pelayanan Parkir di Tepi Jalan Umum	8.000.000	8.000.000	0	0 %
5.1.01.05.11.0005	Belanja Insentif bagi KDH/WKDH atas Pemungutan Retribusi Jasa Umum-Pelayanan Pasar	11.681.186	11.681.186	0	0 %
5.1.01.05.11.0006	Belanja Insentif bagi KDH/WKDH atas Pemungutan Retribusi Jasa Umum-Pengujian Kendaraan Bermotor	5.500.000	5.500.000	0	0 %
5.1.01.05.11.0007	Belanja Insentif bagi KDH/WKDH atas Pemungutan Retribusi Jasa Umum-Pemeriksaan Alat Pemadam Kebakaran	1.250.000	1.250.000	0	0 %
5.1.01.05.11.0009	Belanja Insentif bagi KDH/WKDH atas Pemungutan Retribusi Jasa Umum-Penyediaan dan/atau Penyedotan Kaku	879.000	879.000	0	0 %
5.1.01.05.11.0011	Belanja Insentif bagi KDH/WKDH atas Pemungutan Retribusi Jasa Umum-Pelayanan Tera/Tera Ulang	250.000	250.000	0	0 %
5.1.01.05.11.0013	Belanja Insentif bagi KDH/WKDH atas Pemungutan Retribusi Jasa Umum-Pengawasan dan Pengendalian Menara Telekomunikasi	5.034.128	5.034.128	0	0 %
5.1.01.05.11.0014	Belanja Insentif bagi KDH/WKDH atas Pemungutan Retribusi Jasa Usaha-Pemakaian Kekayaan Daerah	10.500.000	10.500.000	0	0 %
5.1.01.05.11.0017	Belanja Insentif bagi KDH/WKDH atas Pemungutan Retribusi Jasa Usaha-Terminal	275.000	275.000	0	0 %
5.1.01.05.11.0018	Belanja Insentif bagi KDH/WKDH atas Pemungutan Retribusi Jasa Usaha-Tempat Khusus Parkir	1.000.000	1.000.000	0	0 %
5.1.01.05.11.0020	Belanja Insentif bagi KDH/WKDH atas Pemungutan Retribusi Jasa Usaha-Rumah Potong Hewan	600.000	600.000	0	0 %
5.1.01.05.11.0022	Belanja Insentif bagi KDH/WKDH atas Pemungutan Retribusi Jasa	573.000	573.000	0	0 %

KABUPATEN BUNGO
RINGKASAN PENJABARAN PERUBAHAN APBD YANG DIKLASIFIKASI MENURUT KELOMPOK,
JENIS, OBJEK, RINCIAN OBJEK, SUB RINCIAN OBJEK PENDAPATAN, BELANJA, DAN PEMBIAYAAN
TAHUN ANGGARAN 2023

Kode	Uraian	Jumlah (Rp)		Bertambah/(Berkurang)	
		Sebelum Perubahan	Setelah Perubahan	(Rp)	%
	Usaha-Tempat Rekreasi dan Olahraga				
5.1.01.05.11.0024	Belanja Insentif bagi KDH/WKDH atas Pemungutan Retribusi Jasa Usaha-Penjualan Produksi Usaha Daerah	3.796.000	3.796.000	0	0 %
5.1.01.05.11.0025	Belanja Insentif bagi KDH/WKDH atas Pemungutan Retribusi Perizinan Tertentu-Izin Mendirikan Bangunan	3.845.000	3.845.000	0	0 %
5.1.01.05.11.0030	Belanja Insentif bagi KDH/WKDH atas Pemungutan Retribusi Perizinan Tertentu-Perpanjangan Izin Mempekerjakan Tenaga Kerja Asing (IMTA) kepada Pemberi Kerja Tenaga Kerja Asing	698.112	698.112	0	0 %
5.1.01.06	Belanja Penerimaan Lainnya Pimpinan DPRD serta KDH/WKDH	651.600.000	651.600.000	0	0 %
5.1.01.06.01	Belanja Dana Operasional Pimpinan DPRD	201.600.000	201.600.000	0	0 %
5.1.01.06.01.0001	Belanja Dana Operasional Pimpinan DPRD	201.600.000	201.600.000	0	0 %
5.1.01.06.02	Belanja Dana Operasional KDH/WKDH	450.000.000	450.000.000	0	0 %
5.1.01.06.02.0001	Belanja Dana Operasional KDH/WKDH	450.000.000	450.000.000	0	0 %
5.1.01.99	Belanja Pegawai BLUD	6.247.000.000	6.247.000.000	0	0 %
5.1.01.99.99	Belanja Pegawai BLUD	6.247.000.000	6.247.000.000	0	0 %
5.1.01.99.99.9999	Belanja Pegawai BLUD	6.247.000.000	6.247.000.000	0	0 %
5.1.02	Belanja Barang dan Jasa	351.827.519.478	387.774.348.387	35.946.828.909	10 %
5.1.02.01	Belanja Barang	41.267.837.884	58.800.173.805	17.532.335.921	42 %
5.1.02.01.01	Belanja Barang Pakai Habis	41.267.837.884	58.800.173.805	17.532.335.921	42 %
5.1.02.01.01.0001	Belanja Bahan-Bahan Bangunan dan Konstruksi	587.454.350	587.454.350	0	0 %
5.1.02.01.01.0002	Belanja Bahan-Bahan Kimia	166.208.495	166.208.495	0	0 %
5.1.02.01.01.0004	Belanja Bahan-Bahan Bakar dan Pelumas	4.045.245.770	4.221.763.361	176.517.591	4 %
5.1.02.01.01.0008	Belanja Bahan-Bahan/Bibit Tanaman	1.313.378.000	1.478.417.800	165.039.800	13 %
5.1.02.01.01.0009	Belanja Bahan-Isi Tabung Pemadam Kebakaran	9.800.000	9.800.000	0	0 %
5.1.02.01.01.0010	Belanja Bahan-Isi Tabung Gas	67.000.000	67.000.000	0	0 %
5.1.02.01.01.0011	Belanja Bahan-Bahan/Bibit Ternak/Bibit Ikan	1.000.958.250	1.290.098.250	289.140.000	29 %
5.1.02.01.01.0012	Belanja Bahan-Bahan Lainnya	2.301.608.450	12.086.409.110	9.784.800.660	425 %
5.1.02.01.01.0019	Belanja Suku Cadang-Suku Cadang Alat Pertanian	260.660.000	260.660.000	0	0 %

KABUPATEN BUNGO
RINGKASAN PENJABARAN PERUBAHAN APBD YANG DIKLASIFIKASI MENURUT KELOMPOK,
JENIS, OBJEK, RINCIAN OBJEK, SUB RINCIAN OBJEK PENDAPATAN, BELANJA, DAN PEMBIAYAAN
TAHUN ANGGARAN 2023

Kode	Uraian	Jumlah (Rp)		Bertambah/(Berkurang)	
		Sebelum Perubahan	Setelah Perubahan	(Rp)	%
5.1.02.01.01.0024	Belanja Alat/Bahan untuk Kegiatan Kantor-Alat Tulis Kantor	1.449.164.278	1.519.552.478	70.388.200	5 %
5.1.02.01.01.0025	Belanja Alat/Bahan untuk Kegiatan Kantor- Kertas dan Cover	1.618.976.980	1.641.048.980	22.072.000	1 %
5.1.02.01.01.0026	Belanja Alat/Bahan untuk Kegiatan Kantor- Bahan Cetak	5.405.988.316	5.801.795.384	395.807.068	7 %
5.1.02.01.01.0027	Belanja Alat/Bahan untuk Kegiatan Kantor-Benda Pos	168.315.000	173.847.000	5.532.000	3 %
5.1.02.01.01.0029	Belanja Alat/Bahan untuk Kegiatan Kantor-Bahan Komputer	2.393.150.520	2.430.268.420	37.117.900	2 %
5.1.02.01.01.0031	Belanja Alat/Bahan untuk Kegiatan Kantor-Alat Listrik	847.216.964	1.476.379.964	629.163.000	74 %
5.1.02.01.01.0032	Belanja Alat/Bahan untuk Kegiatan Kantor-Perlengkapan Dinas	0	4.386.000	4.386.000	100 %
5.1.02.01.01.0034	Belanja Alat/Bahan untuk Kegiatan Kantor- Perlengkapan Pendukung Olahraga	12.400.000	19.385.000	6.985.000	56 %
5.1.02.01.01.0035	Belanja Alat/Bahan untuk Kegiatan Kantor- Suvenir/Cendera Mata	66.500.000	66.500.000	0	0 %
5.1.02.01.01.0036	Belanja Alat/Bahan untuk Kegiatan Kantor-Alat/Bahan untuk Kegiatan Kantor Lainnya	3.472.724.093	3.101.673.781	(371.050.312)	11 %
5.1.02.01.01.0037	Belanja Obat-Obatan-Obat	1.469.183.798	4.211.966.678	2.742.782.880	187 %
5.1.02.01.01.0038	Belanja Obat-Obatan-Obat-Obatan Lainnya	82.410.000	109.113.600	26.703.600	32 %
5.1.02.01.01.0039	Belanja Barang untuk Dijual/Diserahkan kepada Masyarakat	880.718.700	1.324.591.620	443.872.920	50 %
5.1.02.01.01.0040	Belanja Barang untuk Dijual/Diserahkan kepada Pihak Ketiga/Pihak Lain	0	7.840.000	7.840.000	100 %
5.1.02.01.01.0044	Belanja Natura dan Pakan-Pakan	1.819.580.000	2.192.180.000	372.600.000	20 %
5.1.02.01.01.0052	Belanja Makanan dan Minuman Rapat	4.880.415.920	7.229.136.964	2.348.721.044	48 %
5.1.02.01.01.0053	Belanja Makanan dan Minuman Jamuan Tamu	3.422.405.800	3.517.965.800	95.560.000	3 %
5.1.02.01.01.0054	Belanja Penambah Daya Tahan Tubuh	88.675.000	148.405.000	59.730.000	67 %
5.1.02.01.01.0058	Belanja Makanan dan Minuman Aktivitas Lapangan	284.420.000	291.896.000	7.476.000	3 %
5.1.02.01.01.0059	Belanja Pakaian Dinas KDH dan WKDH	187.457.400	187.457.400	0	0 %
5.1.02.01.01.0063	Belanja Pakaian Dinas Harian (PDH)	427.600.800	460.616.370	33.015.570	8 %
5.1.02.01.01.0064	Belanja Pakaian Dinas Lapangan (PDL)	74.800.000	74.800.000	0	0 %

KABUPATEN BUNGO
RINGKASAN PENJABARAN PERUBAHAN APBD YANG DIKLASIFIKASI MENURUT KELOMPOK,
JENIS, OBJEK, RINCIAN OBJEK, SUB RINCIAN OBJEK PENDAPATAN, BELANJA, DAN PEMBIAYAAN
TAHUN ANGGARAN 2023

Kode	Uraian	Jumlah (Rp)		Bertambah/(Berkurang)	
		Sebelum Perubahan	Setelah Perubahan	(Rp)	%
5.1.02.01.01.0065	Belanja Pakaian Sipil Resmi (PSR)	116.721.500	116.721.500	0	0 %
5.1.02.01.01.0066	Belanja Pakaian Dinas Upacara (PDU)	0	89.600.000	89.600.000	100 %
5.1.02.01.01.0074	Belanja Pakaian Adat Daerah	375.025.000	380.125.000	5.100.000	1 %
5.1.02.01.01.0075	Belanja Pakaian Batik Tradisional	1.417.549.500	1.403.134.500	(14.415.000)	1 %
5.1.02.01.01.0076	Belanja Pakaian Olahraga	519.025.000	599.875.000	80.850.000	16 %
5.1.02.01.01.0077	Belanja Pakaian Paskibraka	35.100.000	52.100.000	17.000.000	48 %
5.1.02.02	Belanja Jasa	117.383.515.919	125.589.449.760	8.205.933.841	7 %
5.1.02.02.01	Belanja Jasa Kantor	89.250.851.929	93.805.048.026	4.554.196.097	5 %
5.1.02.02.01.0003	Honorarium Narasumber atau Pembahas, Moderator, Pembawa Acara, dan Panitia	1.207.025.100	1.507.825.100	300.800.000	25 %
5.1.02.02.01.0004	Honorarium Tim Pelaksana Kegiatan dan Sekretariat Tim Pelaksana Kegiatan	2.553.185.000	2.555.685.000	2.500.000	0 %
5.1.02.02.01.0005	Honorarium Pemberi Keterangan Ahli, Saksi Ahli, dan Beracara	657.500.000	697.500.000	40.000.000	6 %
5.1.02.02.01.0006	Honorarium Penyuluhan atau Pendampingan	85.900.000	150.700.000	64.800.000	75 %
5.1.02.02.01.0007	Honorarium Rohaniwan	12.000.000	12.000.000	0	0 %
5.1.02.02.01.0008	Honorarium Tim Penyusunan Jurnal, Buletin, Majalah, Pengelola Teknologi Informasi dan Pengelola Website	54.600.000	54.600.000	0	0 %
5.1.02.02.01.0012	Honorarium Tim Anggaran Pemerintah Daerah	700.800.000	700.800.000	0	0 %
5.1.02.02.01.0013	Belanja Jasa Tenaga Pendidikan	6.756.450.000	6.756.450.000	0	0 %
5.1.02.02.01.0014	Belanja Jasa Tenaga Kesehatan	16.317.518.200	16.449.218.200	131.700.000	1 %
5.1.02.02.01.0015	Belanja Jasa Tenaga Laboratorium	15.000.000	15.000.000	0	0 %
5.1.02.02.01.0016	Belanja Jasa Tenaga Penanganan Prasarana dan Sarana Umum	3.127.800.000	3.127.800.000	0	0 %
5.1.02.02.01.0019	Belanja Jasa Tenaga Penanganan Bencana	823.200.000	823.200.000	0	0 %
5.1.02.02.01.0020	Belanja Jasa Tenaga Penanganan Sosial	14.000.000	14.000.000	0	0 %
5.1.02.02.01.0022	Belanja Jasa Tenaga Perhutubungan	40.000.000	40.000.000	0	0 %
5.1.02.02.01.0023	Belanja Jasa Tenaga Teknis Pertanian dan Pangan	81.000.000	310.650.000	229.650.000	284 %
5.1.02.02.01.0026	Belanja Jasa Tenaga Administrasi	24.621.525.000	24.519.900.000	(101.625.000)	0 %
5.1.02.02.01.0027	Belanja Jasa Tenaga Operator Komputer	2.827.900.000	2.897.100.000	69.200.000	2 %
5.1.02.02.01.0028	Belanja Jasa Tenaga Pelayanan Umum	294.648.000	2.662.832.000	2.368.184.000	804 %
5.1.02.02.01.0029	Belanja Jasa Tenaga Ahli	1.182.000.000	1.182.000.000	0	0 %
5.1.02.02.01.0030	Belanja Jasa Tenaga Kebersihan	6.970.743.440	7.252.743.440	282.000.000	4 %

KABUPATEN BUNGO
RINGKASAN PENJABARAN PERUBAHAN APBD YANG DIKLASIFIKASI MENURUT KELOMPOK,
JENIS, OBJEK, RINCIAN OBJEK, SUB RINCIAN OBJEK PENDAPATAN, BELANJA, DAN PEMBIAYAAN
TAHUN ANGGARAN 2023

Kode	Uraian	Jumlah (Rp)		Bertambah/(Berkurang)	
		Sebelum Perubahan	Setelah Perubahan	(Rp)	%
5.1.02.02.01.0031	Belanja Jasa Tenaga Keamanan	232.800.000	808.000.000	575.200.000	247 %
5.1.02.02.01.0033	Belanja Jasa Tenaga Supir	516.000.000	510.000.000	(6.000.000)	1 %
5.1.02.02.01.0034	Belanja Jasa Tenaga Juru Masak	96.000.000	0	(96.000.000)	100 %
5.1.02.02.01.0035	Belanja Jasa Tenaga Teknisi Mekanik dan Listrik	271.200.000	271.200.000	0	0 %
5.1.02.02.01.0036	Belanja Jasa Audit/Surveillance ISO	1.737.600.000	1.737.600.000	0	0 %
5.1.02.02.01.0037	Belanja Jasa Juri Perlombaan/Pertandingan	42.500.000	42.500.000	0	0 %
5.1.02.02.01.0038	Belanja Jasa Tata Rias	28.800.000	28.800.000	0	0 %
5.1.02.02.01.0039	Belanja Jasa Tenaga Informasi dan Teknologi	174.000.000	174.000.000	0	0 %
5.1.02.02.01.0042	Belanja Jasa Pelaksanaan Transaksi Keuangan	54.635.100	54.635.100	0	0 %
5.1.02.02.01.0043	Belanja Jasa Penulisan dan Penerjemahan	68.600.000	68.600.000	0	0 %
5.1.02.02.01.0046	Belanja Jasa Konversi Aplikasi/Sistem Informasi	396.650.000	620.392.000	223.742.000	56 %
5.1.02.02.01.0050	Belanja Jasa Kalibrasi	10.550.000	185.550.000	175.000.000	1.659 %
5.1.02.02.01.0052	Belanja Jasa Pembersihan, Pengendalian Hama, dan Fumigasi	61.500.000	61.500.000	0	0 %
5.1.02.02.01.0053	Belanja Jasa Pengukuran Tanah	1.497.687.000	1.497.687.000	0	0 %
5.1.02.02.01.0055	Belanja Jasa Iklan/Reklame, Film, dan Pemotretan	83.650.000	92.800.000	9.150.000	11 %
5.1.02.02.01.0059	Belanja Tagihan Telepon	59.400.000	63.403.000	4.003.000	7 %
5.1.02.02.01.0060	Belanja Tagihan Air	321.741.000	342.128.500	20.387.500	6 %
5.1.02.02.01.0061	Belanja Tagihan Listrik	11.526.418.454	10.914.422.231	(611.996.223)	5 %
5.1.02.02.01.0062	Belanja Langganan Jurnal/Surat Kabar/Majalah	1.113.310.475	1.255.310.475	142.000.000	13 %
5.1.02.02.01.0063	Belanja Kawat/Faksimili/Internet/TV Berlangganan	2.112.334.000	2.586.951.000	474.617.000	22 %
5.1.02.02.01.0064	Belanja Paket/Pengiriman	84.996.800	328.683.120	243.686.320	287 %
5.1.02.02.01.0067	Belanja Pembayaran Pajak, Bea, dan Perizinan	272.332.360	195.829.860	(76.502.500)	28 %
5.1.02.02.01.0071	Belanja Lembur	65.352.000	29.652.000	(35.700.000)	55 %
5.1.02.02.01.0073	Belanja Medical Check Up	80.000.000	80.000.000	0	0 %
5.1.02.02.01.0077	Belanja Jasa Pelayanan Kesehatan bagi Non ASN	0	125.400.000	125.400.000	100 %
5.1.02.02.02	Belanja luran Jaminan/Asuransi	17.012.855.440	17.092.609.940	79.754.500	0 %
5.1.02.02.02.0001	Belanja luran Jaminan Kesehatan bagi Kepala Desa dan Perangkat Desa	1.519.980.000	1.519.980.000	0	0 %
5.1.02.02.02.0003	Belanja luran Jaminan Kesehatan bagi Peserta PBP dan BP Kelas 3	13.716.864.000	13.716.864.000	0	0 %

KABUPATEN BUNGO
RINGKASAN PENJABARAN PERUBAHAN APBD YANG DIKLASIFIKASI MENURUT KELOMPOK,
JENIS, OBJEK, RINCIAN OBJEK, SUB RINCIAN OBJEK PENDAPATAN, BELANJA, DAN PEMBIAYAAN
TAHUN ANGGARAN 2023

Kode	Uraian	Jumlah (Rp)		Bertambah/(Berkurang)	
		Sebelum Perubahan	Setelah Perubahan	(Rp)	%
5.1.02.02.02.0004	Belanja Bantuan Iuran Jaminan Kesehatan bagi Peserta PBPU dan BP Kelas 3	1.008.000.000	1.008.000.000	0	0 %
5.1.02.02.02.0005	Belanja Iuran Jaminan Kesehatan bagi Non ASN	146.222.400	150.960.000	4.737.600	3 %
5.1.02.02.02.0006	Belanja Iuran Jaminan Kecelakaan Kerja bagi Non ASN	154.025.760	153.404.160	(621.600)	0 %
5.1.02.02.02.0007	Belanja Iuran Jaminan Kematian bagi Non ASN	186.457.200	185.593.200	(864.000)	0 %
5.1.02.02.02.0008	Belanja Asuransi Barang Milik Daerah	281.306.080	357.808.580	76.502.500	27 %
5.1.02.02.04	Belanja Sewa Peralatan dan Mesin	2.399.768.550	2.473.416.550	73.648.000	3 %
5.1.02.02.04.0012	Belanja Sewa Alat Besar Darat Lainnya	32.500.000	32.500.000	0	0 %
5.1.02.02.04.0036	Belanja Sewa Kendaraan Bermotor Penumpang	0	29.340.000	29.340.000	100 %
5.1.02.02.04.0037	Belanja Sewa Kendaraan Bermotor Angkutan Barang	430.642.000	430.642.000	0	0 %
5.1.02.02.04.0039	Belanja Sewa Kendaraan Bermotor Beroda Tiga	0	19.110.000	19.110.000	100 %
5.1.02.02.04.0117	Belanja Sewa Alat Kantor Lainnya	1.776.367.550	1.796.952.550	20.585.000	1 %
5.1.02.02.04.0121	Belanja Sewa Alat Pendingin	121.900.000	121.900.000	0	0 %
5.1.02.02.04.0123	Belanja Sewa Alat Rumah Tangga Lainnya (Home Use)	0	27.972.000	27.972.000	100 %
5.1.02.02.04.0137	Belanja Sewa Alat Studio Lainnya	15.000.000	15.000.000	0	0 %
5.1.02.02.04.0493	Belanja Sewa Rambu Tidak Bersuar	23.359.000	0	(23.359.000)	100 %
5.1.02.02.05	Belanja Sewa Gedung dan Bangunan	594.850.000	858.006.000	263.156.000	44 %
5.1.02.02.05.0009	Belanja Sewa Bangunan Gedung Tempat Pertemuan	439.200.000	670.056.000	230.856.000	53 %
5.1.02.02.05.0032	Belanja Sewa Bangunan Fasilitas Umum	0	4.800.000	4.800.000	100 %
5.1.02.02.05.0043	Belanja Sewa Hotel	155.650.000	183.150.000	27.500.000	18 %
5.1.02.02.08	Belanja Jasa Konsultansi Konstruksi	5.370.000.000	7.388.013.000	2.018.013.000	38 %
5.1.02.02.08.0002	Belanja Jasa Konsultansi Perencanaan Arsitektur-Jasa Desain Arsitektural	50.000.000	216.100.000	166.100.000	332 %
5.1.02.02.08.0003	Belanja Jasa Konsultansi Perencanaan Arsitektur-Jasa Penilai Perawatan dan Kelayakan Bangunan Gedung	510.000.000	510.000.000	0	0 %
5.1.02.02.08.0007	Belanja Jasa Konsultansi Perencanaan Rekayasa-Jasa Desain Rekayasa untuk Konstruksi Pondasi serta Struktur Bangunan	975.000.000	1.070.000.000	95.000.000	10 %

KABUPATEN BUNGO
RINGKASAN PENJABARAN PERUBAHAN APBD YANG DIKLASIFIKASI MENURUT KELOMPOK,
JENIS, OBJEK, RINCIAN OBJEK, SUB RINCIAN OBJEK PENDAPATAN, BELANJA, DAN PEMBIAYAAN
TAHUN ANGGARAN 2023

Kode	Uraian	Jumlah (Rp)		Bertambah/(Berkurang)	
		Sebelum Perubahan	Setelah Perubahan	(Rp)	%
5.1.02.02.08.0008	Belanja Jasa Konsultansi Perencanaan Rekayasa-Jasa Desain Rekayasa untuk Pekerjaan Teknik Sipil Air	490.000.000	830.653.600	340.653.600	70 %
5.1.02.02.08.0009	Belanja Jasa Konsultansi Perencanaan Rekayasa-Jasa Desain Rekayasa untuk Pekerjaan Teknik Sipil Transportasi	0	170.000.000	170.000.000	100 %
5.1.02.02.08.0017	Belanja Jasa Konsultansi Perencanaan Penataan Ruang-Pengembangan Pemanfaatan Ruang	1.200.000.000	1.200.000.000	0	0 %
5.1.02.02.08.0018	Belanja Jasa Konsultansi Pengawasan Arsitektur	15.000.000	15.000.000	0	0 %
5.1.02.02.08.0019	Belanja Jasa Konsultansi Pengawasan Rekayasa-Jasa Pengawas Pekerjaan Konstruksi Bangunan Gedung	1.230.000.000	1.487.250.000	257.250.000	21 %
5.1.02.02.08.0020	Belanja Jasa Konsultansi Pengawasan Rekayasa-Jasa Pengawas Pekerjaan Konstruksi Teknik Sipil Transportasi	600.000.000	1.078.450.000	478.450.000	80 %
5.1.02.02.08.0021	Belanja Jasa Konsultansi Pengawasan Rekayasa-Jasa Pengawas Pekerjaan Konstruksi Teknik Sipil Air	300.000.000	732.159.400	432.159.400	144 %
5.1.02.02.08.0028	Belanja Jasa Konsultansi Spesialis-Jasa Pengujian dan Analisa Komposisi dan Tingkat Kemurnian	0	78.400.000	78.400.000	100 %
5.1.02.02.11	Belanja Beasiswa Pendidikan PNS	140.000.000	95.000.000	(45.000.000)	32 %
5.1.02.02.11.0001	Belanja Beasiswa Tugas Belajar S1	65.000.000	45.000.000	(20.000.000)	31 %
5.1.02.02.11.0002	Belanja Beasiswa Tugas Belajar S2	75.000.000	50.000.000	(25.000.000)	33 %
5.1.02.02.12	Belanja Kursus/Pelatihan, Sosialisasi, Bimbingan Teknis serta Pendidikan dan Pelatihan	2.615.190.000	3.877.356.244	1.262.166.244	48 %
5.1.02.02.12.0001	Belanja Kursus Singkat/Pelatihan	1.183.560.000	2.351.326.244	1.167.766.244	99 %
5.1.02.02.12.0002	Belanja Sosialisasi	448.530.000	448.530.000	0	0 %
5.1.02.02.12.0003	Belanja Bimbingan Teknis	983.100.000	1.077.500.000	94.400.000	10 %
5.1.02.03	Belanja Pemeliharaan	42.079.840.460	49.965.775.024	7.885.934.564	19 %
5.1.02.03.02	Belanja Pemeliharaan Peralatan dan Mesin	9.440.345.150	9.608.548.014	168.202.864	2 %
5.1.02.03.02.0012	Belanja Pemeliharaan Alat Besar-Alat Besar Darat-Alat Besar Darat Lainnya	350.000.000	350.000.000	0	0 %
5.1.02.03.02.0036	Belanja Pemeliharaan Alat Angkutan-Alat Angkutan Darat Bermotor-Kendaraan Bermotor Penumpang	6.668.604.300	6.770.994.300	102.390.000	2 %

KABUPATEN BUNGO
RINGKASAN PENJABARAN PERUBAHAN APBD YANG DIKLASIFIKASI MENURUT KELOMPOK,
JENIS, OBJEK, RINCIAN OBJEK, SUB RINCIAN OBJEK PENDAPATAN, BELANJA, DAN PEMBIAYAAN
TAHUN ANGGARAN 2023

Kode	Uraian	Jumlah (Rp)		Bertambah/(Berkurang)	
		Sebelum Perubahan	Setelah Perubahan	(Rp)	%
5.1.02.03.02.0038	Belanja Pemeliharaan Alat Angkutan-Alat Angkutan Darat Bermotor-Kendaraan Bermotor Beroda Dua	354.330.000	354.330.000	0	0 %
5.1.02.03.02.0059	Belanja Pemeliharaan Alat Bengkel dan Alat Ukur-Alat Bengkel Bermesin-Perkakas Konstruksi Logam Terpasang pada Fondasi	12.000.000	12.000.000	0	0 %
5.1.02.03.02.0096	Belanja Pemeliharaan Alat Bengkel dan Alat Ukur-Alat Ukur-Alat Penguji Kendaraan Bermotor	90.000.000	90.000.000	0	0 %
5.1.02.03.02.0117	Belanja Pemeliharaan Alat Kantor dan Rumah Tangga-Alat Kantor-Alat Kantor Lainnya	402.750.750	398.250.750	(4.500.000)	1 %
5.1.02.03.02.0120	Belanja Pemeliharaan Alat Kantor dan Rumah Tangga-Alat Rumah Tangga-Alat Pembersih	370.122.400	380.685.200	10.562.800	3 %
5.1.02.03.02.0121	Belanja Pemeliharaan Alat Kantor dan Rumah Tangga-Alat Rumah Tangga-Alat Pendingin	331.156.800	331.156.800	0	0 %
5.1.02.03.02.0122	Belanja Pemeliharaan Alat Kantor dan Rumah Tangga-Alat Rumah Tangga-Alat Dapur	45.817.600	48.113.600	2.296.000	5 %
5.1.02.03.02.0123	Belanja Pemeliharaan Alat Kantor dan Rumah Tangga-Alat Rumah Tangga-Alat Rumah Tangga Lainnya (Home Use)	114.762.500	143.177.564	28.415.064	25 %
5.1.02.03.02.0140	Belanja Pemeliharaan Alat Studio, Komunikasi, dan Pemancar-Alat Komunikasi-Alat Komunikasi Radio HF/FM	50.000.000	50.000.000	0	0 %
5.1.02.03.02.0404	Belanja Pemeliharaan Komputer-Komputer Unit-Komputer Jaringan	376.763.600	379.683.600	2.920.000	1 %
5.1.02.03.02.0405	Belanja Pemeliharaan Komputer-Komputer Unit-Personal Computer	240.037.200	242.797.200	2.760.000	1 %
5.1.02.03.02.0410	Belanja Pemeliharaan Komputer-Peralatan Komputer-Peralatan Jaringan	14.000.000	14.000.000	0	0 %
5.1.02.03.02.0493	Belanja Pemeliharaan Rambu-Rambu-Rambu-Rambu Lalu Lintas Darat-Rambu Tidak Bersuar	20.000.000	43.359.000	23.359.000	117 %
5.1.02.03.03	Belanja Pemeliharaan Gedung dan Bangunan	6.301.378.900	8.366.185.600	2.064.806.700	33 %
5.1.02.03.03.0001	Belanja Pemeliharaan Bangunan Gedung-Bangunan Gedung Tempat Kerja-Bangunan Gedung Kantor	5.800.828.900	7.889.606.900	2.088.778.000	36 %

KABUPATEN BUNGO
RINGKASAN PENJABARAN PERUBAHAN APBD YANG DIKLASIFIKASI MENURUT KELOMPOK,
JENIS, OBJEK, RINCIAN OBJEK, SUB RINCIAN OBJEK PENDAPATAN, BELANJA, DAN PEMBIAYAAN
TAHUN ANGGARAN 2023

Kode	Uraian	Jumlah (Rp)		Bertambah/(Berkurang)	
		Sebelum Perubahan	Setelah Perubahan	(Rp)	%
5.1.02.03.03.0011	Belanja Pemeliharaan Bangunan Gedung-Bangunan Gedung Tempat Kerja-Bangunan Gedung Tempat Olahraga	50.000.000	50.000.000	0	0 %
5.1.02.03.03.0014	Belanja Pemeliharaan Bangunan Gedung-Bangunan Gedung Tempat Kerja-Bangunan Gedung Garasi/Pool	20.000.000	728.700	(19.271.300)	96 %
5.1.02.03.03.0032	Belanja Pemeliharaan Bangunan Gedung-Bangunan Gedung Tempat Kerja-Bangunan Fasilitas Umum	30.000.000	30.000.000	0	0 %
5.1.02.03.03.0036	Belanja Pemeliharaan Bangunan Gedung-Bangunan Gedung Tempat Kerja-Taman	300.550.000	295.850.000	(4.700.000)	2 %
5.1.02.03.03.0052	Belanja Pemeliharaan Monumen-Candi/Tugu Peringatan/Prasasti-Tugu	100.000.000	100.000.000	0	0 %
5.1.02.03.04	Belanja Pemeliharaan Jalan, Jaringan, dan Irigasi	26.338.116.410	31.991.041.410	5.652.925.000	21 %
5.1.02.03.04.0010	Belanja Pemeliharaan Jalan dan Jembatan-Jalan-Jalan Lainnya	21.751.671.000	27.154.296.000	5.402.625.000	25 %
5.1.02.03.04.0023	Belanja Pemeliharaan Jalan dan Jembatan-Jembatan-Jembatan Lainnya	750.000.000	750.000.000	0	0 %
5.1.02.03.04.0026	Belanja Pemeliharaan Bangunan Air-Bangunan Air Irigasi-Bangunan Pembawa Irigasi	1.251.964.200	1.251.964.200	0	0 %
5.1.02.03.04.0064	Belanja Pemeliharaan Bangunan Air-Bangunan Air Bersih/Air Baku Lainnya-Bangunan Pengambilan Air Bersih/Air Baku	900.090.000	987.090.000	87.000.000	10 %
5.1.02.03.04.0074	Belanja Pemeliharaan Bangunan Air-Bangunan Air Kotor-Bangunan Air Kotor Lainnya	1.380.973.210	1.380.973.210	0	0 %
5.1.02.03.04.0118	Belanja Pemeliharaan Instalasi-Instalasi Lain-Instalasi Lain	11.750.000	11.750.000	0	0 %
5.1.02.03.04.0123	Belanja Pemeliharaan Jaringan-Jaringan Air Minum-Jaringan Air Minum Lainnya	99.968.000	99.968.000	0	0 %
5.1.02.03.04.0126	Belanja Pemeliharaan Jaringan-Jaringan Listrik-Jaringan Listrik Lainnya	191.700.000	355.000.000	163.300.000	85 %
5.1.02.04	Belanja Perjalanan Dinas	43.540.893.998	53.141.001.498	9.600.107.500	22 %
5.1.02.04.01	Belanja Perjalanan Dinas Dalam Negeri	43.540.893.998	53.141.001.498	9.600.107.500	22 %
5.1.02.04.01.0001	Belanja Perjalanan Dinas Biasa	36.507.192.748	36.457.555.248	(49.637.500)	0 %
5.1.02.04.01.0003	Belanja Perjalanan Dinas Dalam Kota	7.029.501.250	16.613.921.250	9.584.420.000	136 %
5.1.02.04.01.0004	Belanja Perjalanan Dinas Paket Meeting Dalam Kota	4.200.000	69.525.000	65.325.000	1.555 %

KABUPATEN BUNGO
RINGKASAN PENJABARAN PERUBAHAN APBD YANG DIKLASIFIKASI MENURUT KELOMPOK,
JENIS, OBJEK, RINCIAN OBJEK, SUB RINCIAN OBJEK PENDAPATAN, BELANJA, DAN PEMBIAYAAN
TAHUN ANGGARAN 2023

Kode	Uraian	Jumlah (Rp)		Bertambah/(Berkurang)	
		Sebelum Perubahan	Setelah Perubahan	(Rp)	%
5.1.02.05	Belanja Uang dan/atau Jasa untuk Diberikan kepada Pihak Ketiga/Pihak Lain/Masyarakat	1.978.605.000	2.619.461.000	640.856.000	32 %
5.1.02.05.01	Belanja Uang yang Diberikan kepada Pihak Ketiga/Pihak Lain/Masyarakat	667.421.000	667.421.000	0	0 %
5.1.02.05.01.0001	Belanja Hadiah yang Bersifat Perlombaan	498.621.000	498.621.000	0	0 %
5.1.02.05.01.0002	Belanja Penghargaan atas Suatu Prestasi	168.800.000	168.800.000	0	0 %
5.1.02.05.02	Belanja Jasa yang Diberikan kepada Pihak Ketiga/Pihak Lain/Masyarakat	1.311.184.000	1.952.040.000	640.856.000	49 %
5.1.02.05.02.0001	Belanja Jasa yang Diberikan kepada Pihak Ketiga/Pihak Lain	348.000.000	348.000.000	0	0 %
5.1.02.05.02.0002	Belanja Jasa yang Diberikan kepada Masyarakat	963.184.000	1.604.040.000	640.856.000	67 %
5.1.02.88	Belanja Barang dan Jasa BOS	45.253.176.217	37.334.837.300	(7.918.338.917)	17 %
5.1.02.88.88	Belanja Barang dan Jasa BOS	45.253.176.217	37.334.837.300	(7.918.338.917)	17 %
5.1.02.88.88.8888	Belanja Barang dan Jasa BOS	45.253.176.217	37.334.837.300	(7.918.338.917)	17 %
5.1.02.99	Belanja Barang dan Jasa BLUD	60.323.650.000	60.323.650.000	0	0 %
5.1.02.99.99	Belanja Barang dan Jasa BLUD	60.323.650.000	60.323.650.000	0	0 %
5.1.02.99.99.9999	Belanja Barang dan Jasa BLUD	60.323.650.000	60.323.650.000	0	0 %
5.1.04	Belanja Subsidi	750.000.000	1.132.200.000	382.200.000	51 %
5.1.04.01	Belanja Subsidi kepada BUMN	0	77.200.000	77.200.000	100 %
5.1.04.01.01	Belanja Subsidi kepada BUMN	0	77.200.000	77.200.000	100 %
5.1.04.01.01.0001	Belanja Subsidi kepada BUMN	0	77.200.000	77.200.000	100 %
5.1.04.02	Belanja Subsidi kepada BUMD	750.000.000	750.000.000	0	0 %
5.1.04.02.02	Belanja Subsidi kepada BUMD	750.000.000	750.000.000	0	0 %
5.1.04.02.02.0001	Belanja Subsidi kepada BUMD	750.000.000	750.000.000	0	0 %
5.1.04.04	Belanja Subsidi kepada Koperasi	0	305.000.000	305.000.000	100 %
5.1.04.04.01	Belanja Subsidi kepada Koperasi	0	305.000.000	305.000.000	100 %
5.1.04.04.01.0001	Belanja Subsidi kepada Koperasi	0	305.000.000	305.000.000	100 %
5.1.05	Belanja Hibah	39.194.799.988	49.087.484.928	9.892.684.940	25 %
5.1.05.01	Belanja Hibah kepada Pemerintah Pusat	1.028.926.000	1.028.926.000	0	0 %
5.1.05.01.01	Belanja Hibah Uang kepada Pemerintah Pusat	1.028.926.000	1.028.926.000	0	0 %
5.1.05.01.01.0001	Belanja Hibah Uang kepada Pemerintah Pusat	1.028.926.000	1.028.926.000	0	0 %
5.1.05.05	Belanja Hibah kepada Badan, Lembaga, Organisasi Kemasyarakatan yang Berbadan Hukum Indonesia	37.003.493.028	43.980.977.968	6.977.484.940	19 %
5.1.05.05.01	Belanja Hibah kepada Badan dan Lembaga yang Bersifat Nirlaba, Sukarela dan Sosial yang	9.376.820.324	9.450.530.324	73.710.000	1 %

KABUPATEN BUNGO
RINGKASAN PENJABARAN PERUBAHAN APBD YANG DIKLASIFIKASI MENURUT KELOMPOK,
JENIS, OBJEK, RINCIAN OBJEK, SUB RINCIAN OBJEK PENDAPATAN, BELANJA, DAN PEMBIAYAAN
TAHUN ANGGARAN 2023

Kode	Uraian	Jumlah (Rp)		Bertambah/(Berkurang)	
		Sebelum Perubahan	Setelah Perubahan	(Rp)	%
	Dibentuk Berdasarkan Peraturan Perundang-Undangan				
5.1.05.05.01.0001	Belanja Hibah Uang kepada Badan dan Lembaga yang Bersifat Nirlaba, Sukarela dan Sosial yang Dibentuk Berdasarkan Peraturan Perundang-Undangan	7.177.842.000	7.251.552.000	73.710.000	1 %
5.1.05.05.01.0002	Belanja Hibah Barang kepada Badan dan Lembaga yang Bersifat Nirlaba, Sukarela dan Sosial yang Dibentuk Berdasarkan Peraturan Perundang-Undangan	2.198.978.324	2.198.978.324	0	0 %
5.1.05.05.02	Belanja Hibah kepada Badan dan Lembaga Nirlaba, Sukarela dan Sosial yang Telah Memiliki Surat Keterangan Terdaftar	500.000.000	8.170.300.000	7.670.300.000	1.534 %
5.1.05.05.02.0001	Belanja Hibah Uang kepada Badan dan Lembaga Nirlaba, Sukarela dan Sosial yang Telah Memiliki Surat Keterangan Terdaftar	500.000.000	8.170.300.000	7.670.300.000	1.534 %
5.1.05.05.03	Belanja Hibah kepada Badan dan Lembaga Nirlaba, Sukarela Bersifat Sosial Kemasyarakatan	27.126.672.704	26.360.147.644	(766.525.060)	3 %
5.1.05.05.03.0001	Belanja Hibah Uang kepada Badan dan Lembaga Nirlaba, Sukarela Bersifat Sosial Kemasyarakatan	300.000.000	609.906.000	309.906.000	103 %
5.1.05.05.03.0002	Belanja Hibah Barang kepada Badan dan Lembaga Nirlaba, Sukarela Bersifat Sosial Kemasyarakatan	26.826.672.704	25.750.241.644	(1.076.431.060)	4 %
5.1.05.06	Belanja Hibah Dana BOS	0	2.915.200.000	2.915.200.000	100 %
5.1.05.06.02	Belanja Hibah Uang Dana BOS yang Diterima oleh Satdikdas Swasta	0	2.915.200.000	2.915.200.000	100 %
5.1.05.06.02.0001	Belanja Hibah Uang Dana BOS yang Diterima oleh Satdikdas Swasta	0	2.915.200.000	2.915.200.000	100 %
5.1.05.07	Belanja Hibah Bantuan Keuangan kepada Partai Politik	1.162.380.960	1.162.380.960	0	0 %
5.1.05.07.01	Belanja Hibah Bantuan Keuangan kepada Partai Politik	1.162.380.960	1.162.380.960	0	0 %
5.1.05.07.01.0001	Belanja Hibah berupa Bantuan Keuangan kepada Partai Politik	1.162.380.960	1.162.380.960	0	0 %
5.1.06	Belanja Bantuan Sosial	0	1.452.600.000	1.452.600.000	100 %
5.1.06.02	Belanja Bantuan Sosial kepada Keluarga	0	1.452.600.000	1.452.600.000	100 %
5.1.06.02.01	Belanja Bantuan Sosial Uang yang direncanakan kepada	0	1.452.600.000	1.452.600.000	100 %

KABUPATEN BUNGO
RINGKASAN PENJABARAN PERUBAHAN APBD YANG DIKLASIFIKASI MENURUT KELOMPOK,
JENIS, OBJEK, RINCIAN OBJEK, SUB RINCIAN OBJEK PENDAPATAN, BELANJA, DAN PEMBIAYAAN
TAHUN ANGGARAN 2023

Kode	Uraian	Jumlah (Rp)		Bertambah/(Berkurang)	
		Sebelum Perubahan	Setelah Perubahan	(Rp)	%
	Keluarga				
5.1.06.02.01.0001	Belanja Bantuan Sosial Uang yang Direncanakan kepada Keluarga	0	1.452.600.000	1.452.600.000	100 %
5.2	BELANJA MODAL	77.824.148.883	135.997.939.879	58.173.790.996	75 %
5.2.02	Belanja Modal Peralatan dan Mesin	19.396.419.061	54.621.964.858	35.225.545.797	182 %
5.2.02.01	Belanja Modal Alat Besar	0	5.980.000	5.980.000	100 %
5.2.02.01.03	Belanja Modal Alat Bantu	0	5.980.000	5.980.000	100 %
5.2.02.01.03.0016	Belanja Modal Alat Bantu Lainnya	0	5.980.000	5.980.000	100 %
5.2.02.02	Belanja Modal Alat Angkutan	6.306.901.400	6.696.549.400	389.648.000	6 %
5.2.02.02.01	Belanja Modal Alat Angkutan Darat Bermotor	6.296.440.000	6.686.088.000	389.648.000	6 %
5.2.02.02.01.0002	Belanja Modal Kendaraan Bermotor Penumpang	6.296.440.000	6.296.440.000	0	0 %
5.2.02.02.01.0003	Belanja Modal Kendaraan Bermotor Angkutan Barang	0	389.648.000	389.648.000	100 %
5.2.02.02.02	Belanja Modal Alat Angkutan Darat Tak Bermotor	10.461.400	10.461.400	0	0 %
5.2.02.02.02.0001	Belanja Modal Kendaraan Tak Bermotor Angkutan Barang	10.461.400	10.461.400	0	0 %
5.2.02.03	Belanja Modal Alat Bengkel dan Alat Ukur	2.472.000	3.704.000	1.232.000	50 %
5.2.02.03.01	Belanja Modal Alat Bengkel Bermesin	2.472.000	2.472.000	0	0 %
5.2.02.03.01.0003	Belanja Modal Perkakas Bengkel Listrik	2.472.000	2.472.000	0	0 %
5.2.02.03.03	Belanja Modal Alat Ukur	0	1.232.000	1.232.000	100 %
5.2.02.03.03.0010	Belanja Modal Alat Timbangan/Biara	0	1.232.000	1.232.000	100 %
5.2.02.05	Belanja Modal Alat Kantor dan Rumah Tangga	4.110.230.516	5.076.275.788	966.045.272	24 %
5.2.02.05.01	Belanja Modal Alat Kantor	1.782.116.700	1.806.326.700	24.210.000	1 %
5.2.02.05.01.0004	Belanja Modal Alat Penyimpanan Perlengkapan Kantor	169.168.200	178.328.200	9.160.000	5 %
5.2.02.05.01.0005	Belanja Modal Alat Kantor Lainnya	1.612.948.500	1.627.998.500	15.050.000	1 %
5.2.02.05.02	Belanja Modal Alat Rumah Tangga	1.794.301.114	2.711.627.386	917.326.272	51 %
5.2.02.05.02.0001	Belanja Modal Mebel	751.449.400	1.056.013.857	304.564.457	41 %
5.2.02.05.02.0003	Belanja Modal Alat Pembersih	12.428.000	13.737.000	1.309.000	11 %
5.2.02.05.02.0004	Belanja Modal Alat Pendingin	253.241.214	641.183.214	387.942.000	153 %
5.2.02.05.02.0005	Belanja Modal Alat Dapur	99.412.500	89.412.500	(10.000.000)	10 %
5.2.02.05.02.0006	Belanja Modal Alat Rumah Tangga Lainnya (Home Use)	674.422.000	907.932.815	233.510.815	35 %

KABUPATEN BUNGO
RINGKASAN PENJABARAN PERUBAHAN APBD YANG DIKLASIFIKASI MENURUT KELOMPOK,
JENIS, OBJEK, RINCIAN OBJEK, SUB RINCIAN OBJEK PENDAPATAN, BELANJA, DAN PEMBIAYAAN
TAHUN ANGGARAN 2023

Kode	Uraian	Jumlah (Rp)		Bertambah/(Berkurang)	
		Sebelum Perubahan	Setelah Perubahan	(Rp)	%
5.2.02.05.02.0007	Belanja Modal Alat Pemadam Kebakaran	3.348.000	3.348.000	0	0 %
5.2.02.05.03	Belanja Modal Meja dan Kursi Kerja/Rapat Pejabat	533.812.702	558.321.702	24.509.000	5 %
5.2.02.05.03.0001	Belanja Modal Meja Kerja Pejabat	54.600.000	67.738.000	13.138.000	24 %
5.2.02.05.03.0002	Belanja Modal Meja Rapat Pejabat	211.422.000	205.593.000	(5.829.000)	3 %
5.2.02.05.03.0003	Belanja Modal Kursi Kerja Pejabat	45.586.000	62.786.000	17.200.000	38 %
5.2.02.05.03.0004	Belanja Modal Kursi Rapat Pejabat	222.204.702	222.204.702	0	0 %
5.2.02.06	Belanja Modal Alat Studio, Komunikasi, dan Pemancar	486.885.100	552.828.809	65.943.709	14 %
5.2.02.06.01	Belanja Modal Alat Studio	359.235.100	390.882.100	31.647.000	9 %
5.2.02.06.01.0001	Belanja Modal Peralatan Studio Audio	339.035.100	364.882.100	25.847.000	8 %
5.2.02.06.01.0002	Belanja Modal Peralatan Studio Video dan Film	0	5.800.000	5.800.000	100 %
5.2.02.06.01.0003	Belanja Modal Peralatan Studio Gambar	20.000.000	20.000.000	0	0 %
5.2.02.06.01.0006	Belanja Modal Alat Studio Lainnya	200.000	200.000	0	0 %
5.2.02.06.02	Belanja Modal Alat Komunikasi	127.650.000	161.946.709	34.296.709	27 %
5.2.02.06.02.0004	Belanja Modal Alat Komunikasi Radio VHF	0	34.296.709	34.296.709	100 %
5.2.02.06.02.0011	Belanja Modal Alat Komunikasi Lainnya	127.650.000	127.650.000	0	0 %
5.2.02.07	Belanja Modal Alat Kedokteran dan Kesehatan	1.033.364.050	31.634.234.515	30.600.870.465	2.961 %
5.2.02.07.01	Belanja Modal Alat Kedokteran	0	25.823.118.675	25.823.118.675	100 %
5.2.02.07.01.0001	Belanja Modal Alat Kedokteran Umum	0	93.398.800	93.398.800	100 %
5.2.02.07.01.0005	Belanja Modal Alat Kesehatan Kebidanan dan Penyakit Kandungan	0	2.076.046.875	2.076.046.875	100 %
5.2.02.07.01.0010	Belanja Modal Alat Kedokteran Anak	0	7.000.000.000	7.000.000.000	100 %
5.2.02.07.01.0029	Belanja Modal Alat Kedokteran Lainnya	0	16.653.673.000	16.653.673.000	100 %
5.2.02.07.02	Belanja Modal Alat Kesehatan Umum	1.033.364.050	5.811.115.840	4.777.751.790	462 %
5.2.02.07.02.0005	Belanja Modal Alat Kesehatan Umum Lainnya	1.033.364.050	5.811.115.840	4.777.751.790	462 %
5.2.02.08	Belanja Modal Alat Laboratorium	7.550.005	1.194.550.005	1.187.000.000	15.722 %
5.2.02.08.01	Belanja Modal Unit Alat Laboratorium	7.550.005	1.194.550.005	1.187.000.000	15.722 %
5.2.02.08.01.0011	Belanja Modal Alat Laboratorium Umum	7.550.005	503.550.005	496.000.000	6.570 %

KABUPATEN BUNGO
RINGKASAN PENJABARAN PERUBAHAN APBD YANG DIKLASIFIKASI MENURUT KELOMPOK,
JENIS, OBJEK, RINCIAN OBJEK, SUB RINCIAN OBJEK PENDAPATAN, BELANJA, DAN PEMBIAYAAN
TAHUN ANGGARAN 2023

Kode	Uraian	Jumlah (Rp)		Bertambah/(Berkurang)	
		Sebelum Perubahan	Setelah Perubahan	(Rp)	%
5.2.02.08.01.0012	Belanja Modal Alat Laboratorium Mikrobiologi	0	140.000.000	140.000.000	100 %
5.2.02.08.01.0016	Belanja Modal Alat Laboratorium Hematologi	0	551.000.000	551.000.000	100 %
5.2.02.10	Belanja Modal Komputer	2.525.094.140	3.414.795.141	889.701.001	35 %
5.2.02.10.01	Belanja Modal Komputer Unit	1.756.361.930	2.495.706.931	739.345.001	42 %
5.2.02.10.01.0002	Belanja Modal Personal Computer	949.445.130	1.688.790.131	739.345.001	78 %
5.2.02.10.01.0003	Belanja Modal Komputer Unit Lainnya	806.916.800	806.916.800	0	0 %
5.2.02.10.02	Belanja Modal Peralatan Komputer	768.732.210	919.088.210	150.356.000	20 %
5.2.02.10.02.0003	Belanja Modal Peralatan Personal Computer	692.922.210	843.278.210	150.356.000	22 %
5.2.02.10.02.0005	Belanja Modal Peralatan Komputer Lainnya	75.810.000	75.810.000	0	0 %
5.2.02.19	Belanja Modal Peralatan Olahraga	52.236.000	65.363.000	13.127.000	25 %
5.2.02.19.01	Belanja Modal Peralatan Olahraga	52.236.000	65.363.000	13.127.000	25 %
5.2.02.19.01.0002	Belanja Modal Peralatan Permainan	14.740.000	14.740.000	0	0 %
5.2.02.19.01.0006	Belanja Modal Peralatan Olahraga Lainnya	37.496.000	50.623.000	13.127.000	35 %
5.2.02.88	Belanja Modal Peralatan dan Mesin BOS	1.442.335.850	2.548.334.200	1.105.998.350	77 %
5.2.02.88.88	Belanja Modal Peralatan dan Mesin BOS	1.442.335.850	2.548.334.200	1.105.998.350	77 %
5.2.02.88.88.8888	Belanja Modal Peralatan dan Mesin BOS	1.442.335.850	2.548.334.200	1.105.998.350	77 %
5.2.02.99	Belanja Modal Peralatan dan Mesin BLUD	3.429.350.000	3.429.350.000	0	0 %
5.2.02.99.99	Belanja Modal Peralatan dan Mesin BLUD	3.429.350.000	3.429.350.000	0	0 %
5.2.02.99.99.9999	Belanja Modal Peralatan dan Mesin BLUD	3.429.350.000	3.429.350.000	0	0 %
5.2.03	Belanja Modal Gedung dan Bangunan	18.978.518.771	26.962.126.770	7.983.607.999	42 %
5.2.03.01	Belanja Modal Bangunan Gedung	14.120.158.869	21.813.966.868	7.693.807.999	54 %
5.2.03.01.01	Belanja Modal Bangunan Gedung Tempat Kerja	13.918.508.869	20.880.822.868	6.962.313.999	50 %
5.2.03.01.01.0001	Belanja Modal Bangunan Gedung Kantor	11.418.826.330	15.380.173.329	3.961.346.999	35 %
5.2.03.01.01.0005	Belanja Modal Bangunan Gedung Laboratorium	0	2.891.467.000	2.891.467.000	100 %
5.2.03.01.01.0013	Belanja Modal Bangunan Gedung untuk Pos Jaga	145.950.000	229.950.000	84.000.000	58 %

KABUPATEN BUNGO
RINGKASAN PENJABARAN PERUBAHAN APBD YANG DIKLASIFIKASI MENURUT KELOMPOK,
JENIS, OBJEK, RINCIAN OBJEK, SUB RINCIAN OBJEK PENDAPATAN, BELANJA, DAN PEMBIAYAAN
TAHUN ANGGARAN 2023

Kode	Uraian	Jumlah (Rp)		Bertambah/(Berkurang)	
		Sebelum Perubahan	Setelah Perubahan	(Rp)	%
5.2.03.01.01.0025	Belanja Modal Bangunan Terbuka	338.056.000	338.056.000	0	0 %
5.2.03.01.01.0030	Belanja Modal Bangunan Gedung Tempat Kerja Lainnya	40.000.000	40.000.000	0	0 %
5.2.03.01.01.0032	Belanja Modal Bangunan Fasilitas Umum	20.000.539	20.000.539	0	0 %
5.2.03.01.01.0033	Belanja Modal Bangunan Parkir	140.000.000	140.000.000	0	0 %
5.2.03.01.01.0037	Belanja Modal Bangunan Gedung Tempat Kerja Lainnya	1.815.676.000	1.841.176.000	25.500.000	1 %
5.2.03.01.02	Belanja Modal Bangunan Gedung Tempat Tinggal	201.650.000	933.144.000	731.494.000	363 %
5.2.03.01.02.0013	Belanja Modal Bangunan Gedung Tempat Tinggal Lainnya	201.650.000	933.144.000	731.494.000	363 %
5.2.03.04	Belanja Modal Tugu Titik Kontrol/Pasti	4.858.359.902	5.148.159.902	289.800.000	6 %
5.2.03.04.01	Belanja Modal Tugu/Tanda Batas	4.858.359.902	5.148.159.902	289.800.000	6 %
5.2.03.04.01.0004	Belanja Modal Pagar	4.858.359.902	5.148.159.902	289.800.000	6 %
5.2.04	Belanja Modal Jalan, Jaringan, dan Irigasi	36.853.113.661	49.563.110.861	12.709.997.200	34 %
5.2.04.01	Belanja Modal Jalan dan Jembatan	29.943.825.555	41.274.093.200	11.330.267.645	38 %
5.2.04.01.01	Belanja Modal Jalan	24.307.200.000	36.307.197.200	11.999.997.200	49 %
5.2.04.01.01.0003	Belanja Modal Jalan Kabupaten	23.607.200.000	35.607.197.200	11.999.997.200	51 %
5.2.04.01.01.0010	Belanja Modal Jalan Lainnya	700.000.000	700.000.000	0	0 %
5.2.04.01.02	Belanja Modal Jembatan	5.636.625.555	4.966.896.000	(669.729.555)	12 %
5.2.04.01.02.0013	Belanja Modal Jembatan Lainnya	5.636.625.555	4.966.896.000	(669.729.555)	12 %
5.2.04.02	Belanja Modal Bangunan Air	1.900.288.106	2.820.017.661	919.729.555	48 %
5.2.04.02.04	Belanja Modal Bangunan Pengaman Sungai/Pantai dan Penanggulangan Bencana Alam	24.900.000	694.629.555	669.729.555	2.690 %
5.2.04.02.04.0004	Belanja Modal Bangunan Pembuang Pengaman Sungai	24.900.000	24.900.000	0	0 %
5.2.04.02.04.0005	Belanja Modal Bangunan Pengaman Pengamanan Sungai/Pantai	0	669.729.555	669.729.555	100 %
5.2.04.02.05	Belanja Modal Bangunan Pengembangan Sumber Air dan Air Tanah	139.092.000	139.092.000	0	0 %
5.2.04.02.05.0005	Belanja Modal Bangunan Pengaman Pengembangan Sumber Air	139.092.000	139.092.000	0	0 %
5.2.04.02.06	Belanja Modal Bangunan Air Bersih/Air Baku	0	190.000.000	190.000.000	100 %
5.2.04.02.06.0006	Belanja Modal Bangunan Air Bersih/Air Baku Lainnya	0	190.000.000	190.000.000	100 %
5.2.04.02.07	Belanja Modal Bangunan Air Kotor	1.736.296.106	1.796.296.106	60.000.000	3 %

KABUPATEN BUNGO
RINGKASAN PENJABARAN PERUBAHAN APBD YANG DIKLASIFIKASI MENURUT KELOMPOK,
JENIS, OBJEK, RINCIAN OBJEK, SUB RINCIAN OBJEK PENDAPATAN, BELANJA, DAN PEMBIAYAAN
TAHUN ANGGARAN 2023

Kode	Uraian	Jumlah (Rp)		Bertambah/(Berkurang)	
		Sebelum Perubahan	Setelah Perubahan	(Rp)	%
5.2.04.02.07.0005	Belanja Modal Bangunan Air Kotor Lainnya	1.796.296.106	1.796.296.106	60.000.000	3 %
5.2.04.03	Belanja Modal Instalasi	14.000.000	14.000.000	0	0 %
5.2.04.03.10	Belanja Modal Instalasi Lain	14.000.000	14.000.000	0	0 %
5.2.04.03.10.0001	Belanja Modal Instalasi Lain	14.000.000	14.000.000	0	0 %
5.2.04.04	Belanja Modal Jaringan	4.995.000.000	5.455.000.000	460.000.000	9 %
5.2.04.04.02	Belanja Modal Jaringan Listrik	4.995.000.000	5.455.000.000	460.000.000	9 %
5.2.04.04.02.0003	Belanja Modal Jaringan Listrik Lainnya	4.995.000.000	5.455.000.000	460.000.000	9 %
5.2.05	Belanja Modal Aset Tetap Lainnya	2.596.097.390	4.850.737.390	2.254.640.000	87 %
5.2.05.01	Belanja Modal Bahan Perpustakaan	104.988.890	144.988.890	40.000.000	38 %
5.2.05.01.01	Belanja Modal Bahan Perpustakaan Tercetak	3.500.000	3.500.000	0	0 %
5.2.05.01.01.0001	Belanja Modal Buku Umum	3.500.000	3.500.000	0	0 %
5.2.05.01.02	Belanja Modal Bahan Perpustakaan Terekam dan Bentuk Mikro	101.488.890	141.488.890	40.000.000	39 %
5.2.05.01.02.0001	Belanja Modal Audio Visual	101.488.890	141.488.890	40.000.000	39 %
5.2.05.02	Belanja Modal Barang Bercorak Kesenian/Kebudayaan/Olahraga	47.500.000	47.500.000	0	0 %
5.2.05.02.01	Belanja Modal Barang Bercorak Kesenian	7.500.000	7.500.000	0	0 %
5.2.05.02.01.0004	Belanja Modal Barang Bercorak Kesenian Lainnya	7.500.000	7.500.000	0	0 %
5.2.05.02.02	Belanja Modal Alat Bercorak Kebudayaan	40.000.000	40.000.000	0	0 %
5.2.05.02.02.0002	Belanja Modal Maket, Miniatur, Replika, Foto Dokumen, dan Benda Bersejarah	40.000.000	40.000.000	0	0 %
5.2.05.88	Belanja Modal Aset Tetap Lainnya BOS	2.443.608.500	4.658.248.500	2.214.640.000	91 %
5.2.05.88.88	Belanja Modal Aset Tetap Lainnya BOS	2.443.608.500	4.658.248.500	2.214.640.000	91 %
5.2.05.88.88.8888	Belanja Modal Aset Tetap Lainnya BOS	2.443.608.500	4.658.248.500	2.214.640.000	91 %
5.3	BELANJA TIDAK TERDUGA	14.075.963.693	34.381.800.385	20.305.836.692	144 %
5.3.01	Belanja Tidak Terduga	14.075.963.693	34.381.800.385	20.305.836.692	144 %
5.3.01.01	Belanja Tidak Terduga	14.075.963.693	34.381.800.385	20.305.836.692	144 %
5.3.01.01.01	Belanja Tidak Terduga	14.075.963.693	34.381.800.385	20.305.836.692	144 %
5.3.01.01.01.0001	Belanja Tidak Terduga	14.075.963.693	34.381.800.385	20.305.836.692	144 %
5.4	BELANJA TRANSFER	208.088.812.802	213.914.885.602	5.826.073.000	3 %
5.4.01	Belanja Bagi Hasil	5.246.462.502	5.246.462.502	0	0 %
5.4.01.01	Belanja Bagi Hasil Pajak Daerah Kepada Pemerintahan Kabupaten/Kota dan Desa	4.593.455.366	4.593.455.366	0	0 %

Lampiran I : Peraturan Bupati Bungo
 Nomor : 2 Tahun 2023
 tanggal : 05 Februari 2023



KABUPATEN BUNGO
RINGKASAN PENJABARAN PERUBAHAN APBD YANG DIKLASIFIKASI MENURUT KELOMPOK,
JENIS, SUBJER, RINCIAN SUBJER, SUB RINCIAN SUBJER PENDAPATAN, BELANJA, DAN PEMBIAYAAN
TAHUN ANGGARAN 2023

Kode	Uraian	Jumlah (Rp)		Berubah/Perubahan	
		Sebelum Perubahan	Setelah Perubahan	(Rp)	%
5.4.01.03.03	Belanja Bagi Hasil Pajak Daerah Kepada Pemerintahan Desa	4.593.455.366	4.593.455.366	0	0 %
5.4.01.01.03.0001	Belanja Bagi Hasil Pajak Daerah Kepada Pemerintahan Desa	4.593.455.366	4.593.455.366	0	0 %
5.4.01.02	Belanja Bagi Hasil Retribusi Daerah Kabupaten/Kota Kepada Pemerintah Desa	653.007.136	653.007.136	0	0 %
5.4.01.02.01	Belanja Bagi Hasil Retribusi Daerah Kabupaten/Kota Kepada Pemerintah Desa	653.007.136	653.007.136	0	0 %
5.4.01.02.01.0001	Belanja Bagi Hasil Retribusi Daerah Kabupaten/Kota Kepada Pemerintah Desa	653.007.136	653.007.136	0	0 %
5.4.02	Belanja Bantuan Keuangan	202.842.350.100	208.668.423.100	5.826.073.000	3 %
5.4.02.05	Belanja Bantuan Keuangan Daerah Provinsi atau Kabupaten/Kota kepada Desa	202.842.350.100	208.668.423.100	5.826.073.000	3 %
5.4.02.05.01	Belanja Bantuan Keuangan Umum Daerah Provinsi atau Kabupaten/Kota kepada Desa	179.292.350.100	185.118.423.100	5.826.073.000	3 %
5.4.02.05.01.0001	Belanja Bantuan Keuangan Umum Daerah Provinsi atau Kabupaten/Kota kepada Desa	179.292.350.100	185.118.423.100	5.826.073.000	3 %
5.4.02.05.02	Belanja Bantuan Keuangan Khusus Daerah Provinsi atau Kabupaten/Kota kepada Desa	23.550.000.000	23.550.000.000	0	0 %
5.4.02.05.02.0001	Belanja Bantuan Keuangan Khusus Daerah Provinsi atau Kabupaten/Kota kepada Desa	23.550.000.000	23.550.000.000	0	0 %
	Jumlah Belanja	1.249.990.346.530	1.379.629.244.067	129.638.897.537	10 %
	Total Surplus/(Defisit)	(77.608.420.640)	(89.704.822.589)	(12.096.401.949)	-16 %
6	PEMBIAYAAN				
6.1	PENERIMAAN PEMBIAYAAN	82.608.420.640	94.704.822.589	12.096.401.949	15 %
6.1.01	Sisa Lebih Perhitungan Anggaran Tahun Sebelumnya	82.608.420.640	94.704.822.589	12.096.401.949	15 %
6.1.01.07	Sisa Dana Akibat Tidak Tercapainya Capaian Target Kinerja dan Sisa Dana Pengeluaran Pembiayaan	82.608.420.640	94.704.822.589	12.096.401.949	15 %
6.1.01.07.01	Sisa Dana Akibat Tidak Tercapainya Capaian Target Kinerja	82.608.420.640	94.704.822.589	12.096.401.949	15 %
6.1.01.07.01.0001	Sisa Dana Akibat Tidak Tercapainya Capaian Target Kinerja	82.608.420.640	94.704.822.589	12.096.401.949	15 %
	Jumlah Penerimaan Pembiayaan	82.608.420.640	94.704.822.589	12.096.401.949	15 %
6.2	PENGELUARAN PEMBIAYAAN	5.000.000.000	5.000.000.000	0	0 %
6.2.02	Penyertaan Modal Daerah	5.000.000.000	5.000.000.000	0	0 %

Lampiran I : Peraturan Bupati Bungo
 Nomor : 2 Tahun 2023
 Tanggal : 03 Februari 2023

KABUPATEN BUNGO
RINGKASAN PENJABARAN PERUBAHAN APBD YANG DIKLASIFIKASI MENURUT KELOMPOK,
JENIS, OBJEK, RINCIAN OBJEK, SUB RINCIAN OBJEK PENDAPATAN, BELANJA, DAN PEMBIAYAAN
TAHUN ANGGARAN 2023

Kode	Uraian	Jumlah (Rp)		Bertambah/(Berkurang)	
		Sebelum Perubahan	Setelah Perubahan	(Rp)	%
6.2.02.02	Penyertaan Modal Daerah pada Badan Usaha Milik Daerah (BUMD)	5.000.000.000	5.000.000.000	0	0 %
6.2.02.02.01	Penyertaan Modal Daerah pada BUMD	5.000.000.000	5.000.000.000	0	0 %
6.2.02.02.01.0001	Penyertaan Modal Daerah pada BUMD	5.000.000.000	5.000.000.000	0	0 %
	Jumlah Pengeluaran Pembiayaan	5.000.000.000	5.000.000.000	0	0 %
	Pembiayaan Netto	77.608.420.640	89.704.822.589	12.096.401.949	16 %
6.3	Sisa Lebih Pembiayaan Anggaran Daerah Tahun Berkenaan	0	0	0	0 %



Bupati Bungo 

 H. Mashuri S.P., M.E.






KABUPATEN BUNGO
PENJABARAN PERUBAHAN APBD MENURUT URUSAN PEMERINTAHAN DAERAH, ORGANISASI, PROGRAM, KEGIATAN, SUB KEGIATAN, KELOMPOK, JENIS, OBJEK, RINCIAN OBJEK, SUB RINCIAN OBJEK PENDAPATAN, BELANJA, DAN PEMBIAYAAN
TAHUN ANGGARAN 2023

Urusan Pemerintahan : 7.01 KECAMATAN
 Organisasi : 7.01.0.00.0.00.17 Kecamatan Bathin III

Kode Rekening										Uraian	Sebelum Perubahan	Sesudah Perubahan	Bertambah/(Berkurang)	Penjelasan	Keterangan	
										Pemeliharaan, dan Pajak Kendaraan Perorangan Dinas atau Kendaraan Dinas Jabatan						
7	01	7.01.0.00.0.00.17.0000	01	2.09	01	5	1			BELANJA OPERASI	87.360.000	87.360.000	0			
7	01	7.01.0.00.0.00.17.0000	01	2.09	01	5	1	02		Belanja Barang dan Jasa	87.360.000	87.360.000	0			
7	01	7.01.0.00.0.00.17.0000	01	2.09	01	5	1	02	01	Belanja Barang	11.320.000	11.320.000	0			
7	01	7.01.0.00.0.00.17.0000	01	2.09	01	5	1	02	01 01	Belanja Barang Pakai Habis	11.320.000	11.320.000	0			
7	01	7.01.0.00.0.00.17.0000	01	2.09	01	5	1	02	03	Belanja Pemeliharaan	76.040.000	76.040.000	0			
7	01	7.01.0.00.0.00.17.0000	01	2.09	01	5	1	02	03 02	Belanja Pemeliharaan Peralatan dan Mesin	76.040.000	76.040.000	0			
7	01	7.01.0.00.0.00.17.0000	01	2.09	05					Pemeliharaan Mebel	21.358.000	21.358.000	0			
7	01	7.01.0.00.0.00.17.0000	01	2.09	05	5	1			BELANJA OPERASI	21.358.000	21.358.000	0			
7	01	7.01.0.00.0.00.17.0000	01	2.09	05	5	1	02		Belanja Barang dan Jasa	21.358.000	21.358.000	0			
7	01	7.01.0.00.0.00.17.0000	01	2.09	05	5	1	02	01	Belanja Barang	21.358.000	21.358.000	0			
7	01	7.01.0.00.0.00.17.0000	01	2.09	05	5	1	02	01 01	Belanja Barang Pakai Habis	21.358.000	21.358.000	0			
7	01	7.01.0.00.0.00.17.0000	01	2.09	09					Pemeliharaan/Rehabilitasi Gedung Kantor dan Bangunan Lainnya	36.997.500	36.997.500	0			
7	01	7.01.0.00.0.00.17.0000	01	2.09	09	5	1			BELANJA OPERASI	36.997.500	36.997.500	0			
7	01	7.01.0.00.0.00.17.0000	01	2.09	09	5	1	02		Belanja barang dan Jasa	36.997.500	36.997.500	0			
7	01	7.01.0.00.0.00.17.0000	01	2.09	09	5	1	02	01	Belanja Barang	36.997.500	36.997.500	0			
7	01	7.01.0.00.0.00.17.0000	01	2.09	09	5	1	02	01 01	Belanja Barang Pakai Habis	36.997.500	36.997.500	0			
Jumlah Belanja											6.914.269.837	6.914.269.837	0			
Total Surplus/(Defisit)											(6.914.269.837)	(6.914.269.837)	0			
0	00	7.01.0.00.0.00.17.0000	00	0.00	00	6				PEMBIAYAAN						
Jumlah Penerimaan Pembiayaan											0	0	0			
Jumlah Penerimaan Pengeluaran											0	0	0			

Bupati Bungo 

 H. Mashuri S.P., M.E.

2) BARANG

**DAFTAR NAMA CALON PENERIMA, ALAMAT, BENTUK DAN BESARAN
ALOKASI HIBAH BERUPA BARANG/JASA YANG DITERIMA SERTA SKPD PEMBERI HIBAH**

No	Nama Penerima	Alamat Penerima	Bentuk	Sebelum Perubahan	Sesudah Perubahan	Bertambah/(Berkurang)
		[?]	Bak Wiremesh D 2 Spesifikasi :	40.000.000	40.000.000	0
		[?]	Bak Wiremesh D 2 Spesifikasi :	25.000.000	25.000.000	0
		[?]	Bak Wiremesh D 2 Spesifikasi :	25.000.000	25.000.000	0
		[?]	Bak Wiremesh D 2 Spesifikasi :	47.500.000	47.500.000	0
		[?]	Bak Wiremesh D 2 Spesifikasi :	40.000.000	40.000.000	0
		[?]	Bak Wiremesh D 2 Spesifikasi :	40.000.000	40.000.000	0
		[?]	Bak Wiremesh D 2 Spesifikasi :	60.000.000	60.000.000	0
		[?]	Bak Wiremesh D 2 Spesifikasi :	80.000.000	75.000.000	(5.000.000)
		[?]	Bak Wiremesh D 2 Spesifikasi :	40.000.000	40.000.000	0
Jumlah Hibah Pada Sub Kegiatan				542.500.000	532.500.000	(10.000.000)
Jumlah Hibah Pada SKPD				542.500.000	532.500.000	(10.000.000)
5.02.0.00.0.00.02.0000 Badan Pengelola Keuangan dan Aset Daerah Kab. Bungo						
5.02.03.2.01.07 Pengamanan Barang Milik Daerah						
[#] alat ukur tanah						
		[?]	Alat Ukur Tanah Spesifikasi :	199.000.000	199.000.000	0
Jumlah Hibah Pada Sub Kegiatan				199.000.000	199.000.000	0
Jumlah Hibah Pada SKPD				199.000.000	199.000.000	0
Jumlah Total				29.025.651.028	27.949.219.968	(1.076.431.060)

Bupati Bungo 


H. Mashuri S.P., M.E.



Lampiran IV : Peraturan Bupati Bungo
 Nomor : 2 Tahun 2023
 Tanggal : 03 Februari 2023

1) UANG



**DAFTAR NAMA CALON PENERIMA, ALAMAT DAN BESARAN
 ALOKASI BANTUAN SOSIAL BERUPA UANG YANG DITERIMA SERTA SKPD PEMBERI BANTUAN SOSIAL**

No	Nama Penerima	Alamat Penerima	Sebelum Perubahan	Sesudah Perubahan	Bertambah/(Berkurang)
1.06.2.14.2.08.06.0000 Dinas Sosial Pengendalian Penduduk Keluarga Berencana Pemberdayaan Perempuan dan Perlindungan Anak Kab. Bungo					
1.06.05.2.02.02 Pengelolaan Data Fakir Miskin Cakupan Daerah Kabupaten/Kota					
		[?]	0	1.452.600.000	1.452.600.000
	Jumlah Bantuan Sosial Pada Sub Kegiatan		0	1.452.600.000	1.452.600.000
	Jumlah Bantuan Sosial Pada SKPD		0	1.452.600.000	1.452.600.000
	Jumlah Total		0	1.452.600.000	1.452.600.000

2) BARANG

**DAFTAR NAMA CALON PENERIMA, ALAMAT, BENTUK DAN BESARAN
 ALOKASI BANTUAN SOSIAL BERUPA BARANG YANG DITERIMA SERTA SKPD PEMBERI BANTUAN SOSIAL**

No	Nama Penerima	Alamat Penerima	Bentuk	Sebelum Perubahan	Sesudah Perubahan	Bertambah/(Berkurang)
	Jumlah Total			0	0	0

Bupati Bungo 

 H. Mashuri S.P., M.E.




2) KHUSUS

**DAFTAR NAMA CALON PENERIMA, ALAMAT DAN BESARAN
 ALOKASI BANTUAN KEUANGAN BERSIFAT KHUSUS YANG DITERIMA SERTA SKPD PEMBERI BANTUAN KEUANGAN**

No	Nama Penerima	Alamat Penerima	Sebelum Perubahan	Sesudah Perubahan	Bertambah/(Berkurang)
	Muaro Tebo Pandak	Kelurahan/Desa Muaro Tebo Pandak Kecamatan Limbur Lubuk Mengkuang	67.021.276	67.021.276	0
	Leban	Kelurahan/Desa Leban Kecamatan Rantau Pandan	100.000.000	100.000.000	0
	Jumlah Bantuan Keuangan Pada Sub Kegiatan		23.550.000.000	23.550.000.000	0
	Jumlah Bantuan Keuangan Pada SKPD		23.550.000.000	23.550.000.000	0
	Jumlah Total		23.550.000.000	23.550.000.000	0

Bupati Bungo *wbpd*

H. Mashuri
 H. Mashuri S.P., M.E.

3) BELANJA BAGI HASIL PAJAK DAERAH KEPADA PEMERINTAH DESA

DAFTAR NAMA CALON PENERIMA, ALAMAT DAN BESARAN
PERUBAHAN ALOKASI BELANJA BAGI HASIL PAJAK DAERAH KEPADA PEMERINTAH DESA

No	Nama Penerima	Alamat Penerima	Jumlah Sebelum Perubahan (Rp)	Jumlah Sesudah Perubahan (Rp)	Bertambah/ (Berkurang) (Rp)
	Renah Jelmu	Kelurahan/Desa Renah Jelmu Kecamatan Tanah Tumbuh	19.546.000	19.546.000	0
	Pemunyan	Kelurahan/Desa Pemunyan Kecamatan Limbur Lubuk Mengkuang	19.546.000	19.546.000	0
	Jumlah Bagi Hasil Pajak Daerah Pada Sub Kegiatan		4.593.455.366	4.593.455.366	0
	Jumlah Bagi Hasil Pajak Daerah Pada SKPD		4.593.455.366	4.593.455.366	0
	Jumlah Total		4.593.455.366	4.593.455.366	0

Bupati Bungo 
H. Mashuri S.P., M.E.