

WALIKOTA SALATIGA

PERATURAN DAERAH KOTA SALATIGA
NOMOR 9 TAHUN 2013

TENTANG
PERTANGGUNGJAWABAN PELAKSANAAN
ANGGARAN PENDAPATAN DAN BELANJA DAERAH TAHUN ANGGARAN 2012

DENGAN RAHMAT TUHAN YANG MAHA ESA

WALIKOTA SALATIGA,

- Menimbang :
- a. bahwa berdasarkan Persetujuan Bersama antara Dewan Perwakilan Rakyat Daerah Kota Salatiga dengan Walikota Salatiga Nomor 23 / Perj - VII / 2013 tanggal 22 Agustus 2013, 172 / 11 / 2013 Walikota Salatiga dan Dewan Perwakilan Rakyat Daerah Kota Salatiga telah melaksanakan persetujuan bersama untuk menetapkan Rancangan Peraturan Daerah tentang Pertanggungjawaban Pelaksanaan Anggaran Pendapatan dan Belanja Daerah Tahun Anggaran 2012 menjadi Peraturan Daerah Kota Salatiga;
 - b. bahwa sesuai ketentuan Pasal 186 ayat (3) Undang-Undang Nomor 32 Tahun 2004 tentang Pemerintahan Daerah dan Keputusan Gubernur Jawa Tengah Nomor 903/178/2013 tentang Evaluasi Rancangan Peraturan Daerah Kota Salatiga tentang Pertanggungjawaban Pelaksanaan Anggaran Pendapatan dan Belanja Daerah Tahun Anggaran 2012 dan Rancangan Peraturan Walikota Salatiga tentang Penjabaran Pertanggungjawaban Pelaksanaan Anggaran Pendapatan dan Belanja Daerah Tahun Anggaran 2012, Rancangan Peraturan Daerah tentang Pertanggungjawaban Pelaksanaan Anggaran Pendapatan dan Belanja Daerah Tahun Anggaran 2012 dapat ditetapkan menjadi Peraturan Daerah;
 - c. bahwa berdasarkan pertimbangan sebagaimana dimaksud pada huruf a dan huruf b, perlu membentuk Peraturan Daerah tentang Pertanggungjawaban Pelaksanaan Anggaran Pendapatan dan Belanja Daerah Tahun Anggaran 2012;
- Mengingat :
1. Pasal 18 ayat (6) Undang-Undang Dasar Negara Republik Indonesia Tahun 1945;
 2. Undang-Undang Nomor 17 Tahun 1950 tentang Pembentukan Daerah-daerah Kota Kecil dalam Lingkungan Propinsi Jawa Timur, Jawa Tengah, dan Jawa Barat;

3. Undang-Undang Nomor 28 Tahun 1999 tentang Penyelenggara Negara yang Bersih dan Bebas dari Korupsi, Kolusi dan Nepotisme (Lembaran Negara Republik Indonesia Tahun 1999 Nomor 75, Tambahan Lembaran Negara Republik Indonesia Nomor 3851);
4. Undang-Undang Nomor 17 Tahun 2003 tentang Keuangan Negara (Lembaran Negara Republik Indonesia Tahun 2003 Nomor 47, Tambahan Lembaran Negara Republik Indonesia Nomor 4286);
5. Undang-Undang Nomor 1 Tahun 2004 tentang Perbendaharaan Negara (Lembaran Negara Republik Indonesia Tahun 2004 Nomor 5, Tambahan Lembaran Negara Republik Indonesia Nomor 4355);
6. Undang-Undang Nomor 15 Tahun 2004 tentang Pemeriksaan Pengelolaan dan Tanggung Jawab Keuangan Negara (Lembaran Negara Republik Indonesia Tahun 2004 Nomor 66, Tambahan Lembaran Negara Republik Indonesia Nomor 4400);
7. Undang-Undang Nomor 25 Tahun 2004 tentang Sistem Perencanaan Pembangunan Nasional (Lembaran Negara Republik Indonesia Tahun 2004 Nomor 104, Tambahan Lembaran Negara Republik Indonesia Nomor 4421);
8. Undang-Undang Nomor 32 Tahun 2004 tentang Pemerintahan Daerah (Lembaran Negara Republik Indonesia Tahun 2004 Nomor 125, Tambahan Lembaran Negara Republik Indonesia Nomor 4437), sebagaimana telah diubah beberapa kali terakhir dengan Undang-Undang Nomor 12 Tahun 2008 tentang Perubahan Kedua atas Undang-Undang Nomor 32 Tahun 2004 tentang Pemerintahan Daerah (Lembaran Negara Republik Indonesia Tahun 2008 Nomor 59, Tambahan Lembaran Negara Republik Indonesia Nomor 4844);
9. Undang-Undang Nomor 33 Tahun 2004 tentang Perimbangan Keuangan antara Pemerintah Pusat dan Pemerintahan Daerah (Lembaran Negara Republik Indonesia Tahun 2004 Nomor 126, Tambahan Lembaran Negara Republik Indonesia Nomor 4438);
10. Undang-Undang Nomor 28 Tahun 2009 tentang Pajak Daerah dan Retribusi Daerah (Lembaran Negara Republik Indonesia Tahun 2009 Nomor 130, Tambahan Lembaran Negara Republik Indonesia Nomor 5049);
11. Undang-Undang Nomor 12 Tahun 2011 tentang Pembentukan Peraturan Perundang-undangan (Lembaran Negara Republik Indonesia Tahun 2011 Nomor 82, Tambahan Lembaran Negara Republik Indonesia Nomor 5234);

12. Peraturan Pemerintah Nomor 69 Tahun 1992 tentang Perubahan Batas Wilayah Kotamadya Daerah Tingkat II Salatiga dan Kabupaten Daerah Tingkat II Semarang (Lembaran Negara Republik Indonesia Tahun 1992 Nomor 114, Tambahan Lembaran Negara Republik Indonesia Nomor 3500);
13. Peraturan Pemerintah Nomor 24 Tahun 2004 tentang Kedudukan Protokoler dan Keuangan Pimpinan dan Anggota Dewan Perwakilan Rakyat Daerah (Lembaran Negara Republik Indonesia Tahun 2004 Nomor 90, Tambahan Lembaran Negara Republik Indonesia Nomor 4416) sebagaimana telah diubah beberapa kali terakhir dengan Peraturan Pemerintah Nomor 21 Tahun 2007 tentang Perubahan Ketiga atas Peraturan Pemerintah Nomor 24 Tahun 2004 tentang Kedudukan Protokoler dan Keuangan Pimpinan dan Anggota Dewan Perwakilan Rakyat Daerah (Lembaran Negara Republik Indonesia Tahun 2007 Nomor 47, Tambahan Lembaran Negara Republik Indonesia Nomor 4712);
14. Peraturan Pemerintah Nomor 23 Tahun 2005 tentang Pengelolaan Keuangan Badan Layanan Umum (Lembaran Negara Republik Indonesia Tahun 2005 Nomor 48, Tambahan Lembaran Negara Republik Indonesia Nomor 4502);
15. Peraturan Pemerintah Nomor 54 Tahun 2005 tentang Pinjaman Daerah (Lembaran Negara Republik Indonesia Tahun 2005 Nomor 136, Tambahan Lembaran Negara Republik Indonesia Nomor 4574);
16. Peraturan Pemerintah Nomor 55 Tahun 2005 tentang Dana Perimbangan (Lembaran Negara Republik Indonesia Tahun 2005 Nomor 137, Tambahan Lembaran Negara Republik Indonesia Nomor 4575);
17. Peraturan Pemerintah Nomor 56 Tahun 2005 tentang Sistem Informasi Keuangan Daerah (Lembaran Negara Republik Indonesia Tahun 2005 Nomor 138, Tambahan Lembaran Negara Republik Indonesia Nomor 4576), sebagaimana telah diubah dengan Peraturan Pemerintah Nomor 65 Tahun 2010 tentang Perubahan atas Peraturan Pemerintah Nomor 56 Tahun 2005 tentang Sistem Informasi Keuangan Daerah (Lembaran Negara Republik Indonesia Tahun 2010 Nomor 110, Tambahan Lembaran Negara Republik Indonesia Nomor 5155);
18. Peraturan Pemerintah Nomor 58 Tahun 2005 tentang Pengelolaan Keuangan Daerah (Lembaran Negara Republik

- Indonesia Tahun 2005 Nomor 140, Tambahan Lembaran Negara Republik Indonesia Nomor 4578);
19. Peraturan Pemerintah Nomor 65 Tahun 2005 tentang Pedoman Penyusunan dan Penerapan Standar Pelayanan Minimal (Lembaran Negara Republik Indonesia Tahun 2005 Nomor 150, Tambahan Lembaran Negara Republik Indonesia Nomor 4585);
 20. Peraturan Pemerintah Nomor 79 Tahun 2005 tentang Pedoman Pembinaan dan Pengawasan Penyelenggaraan Pemerintahan Daerah (Lembaran Negara Republik Indonesia Tahun 2005 Nomor 165, Tambahan Lembaran Negara Republik Indonesia Nomor 4593);
 21. Peraturan Pemerintah Nomor 8 Tahun 2006 tentang Pelaporan Keuangan dan Kinerja Instansi Pemerintah (Lembaran Negara Republik Indonesia Tahun 2006 Nomor 25, Tambahan Lembaran Negara Republik Indonesia Nomor 4614);
 22. Peraturan Pemerintah Nomor 71 Tahun 2010 tentang Standar Akuntansi Pemerintahan (Lembaran Negara Republik Indonesia Tahun 2010 Nomor 123, Tambahan Lembaran Negara Republik Indonesia Nomor 5165);
 23. Peraturan Pemerintah Nomor 2 Tahun 2012 tentang Hibah Daerah (Lembaran Negara Republik Indonesia Tahun 2012 Nomor 5, Tambahan Lembaran Negara Republik Indonesia Nomor 5272);
 24. Peraturan Menteri Dalam Negeri Nomor 13 Tahun 2006 tentang Pedoman Pengelolaan Keuangan Daerah sebagaimana diubah beberapa kali terakhir dengan Peraturan Menteri Dalam Negeri Nomor 21 Tahun 2011 tentang Perubahan Kedua atas Peraturan Menteri Dalam Negeri Nomor 13 Tahun 2006 tentang Pedoman Pengelolaan Keuangan Daerah;
 25. Peraturan Daerah Propinsi Jawa Tengah Nomor 19 Tahun 2002 tentang Perusahaan Daerah Badan Kredit Kecamatan di Propinsi Jawa Tengah (Lembaran Daerah Propinsi Jawa Tengah Tahun 2002 nomor 121);
 26. Peraturan Daerah Kotamadya Tingkat II Salatiga Nomor 5 Tahun 1981 tentang Pendirian Perusahaan Daerah Air Minum Kotamadya Daerah Tingkat II Salatiga (Lembaran Daerah Kotamadya Daerah Tingkat II Salatiga Tahun 1981 Nomor 7 Seri D);
 27. Peraturan Daerah Kota Salatiga Nomor 2 Tahun 2004 tentang Perusahaan Daerah Aneka Usaha (Lembaran Daerah Kota Salatiga Tahun 2004 Nomor 2 Seri B);

28. Peraturan Daerah Kota Salatiga Nomor 3 Tahun 2007 tentang Pokok-pokok Pengelolaan Keuangan Daerah (Lembaran Daerah Kota Salatiga Tahun 2007 Nomor 3);
29. Peraturan Daerah Kota Salatiga Nomor 5 Tahun 2007 tentang Perusahaan Daerah Bank Perkreditan Rakyat Kota Salatiga (Lembaran Daerah Kota Salatiga Tahun 2007 Nomor 5), sebagaimana telah diubah dengan Peraturan Daerah Kota Salatiga Nomor 2 Tahun 2009 tentang Perubahan atas Peraturan Daerah Kota Salatiga Nomor 5 Tahun 2007 tentang Perusahaan Bank Perkreditan Rakyat Kota Salatiga (Lembaran Daerah Kota Salatiga Tahun 2009 Nomor 2);
30. Peraturan Daerah Kota Salatiga Nomor 11 Tahun 2007 tentang tentang Kedudukan Protokoler dan Keuangan Pimpinan dan Anggota Dewan Perwakilan Rakyat Daerah Kota Salatiga (Lembaran Daerah Kota Salatiga Tahun 2007 Nomor 11), sebagaimana telah diubah dengan Peraturan Daerah Kota Salatiga Nomor 1 Tahun 2013 tentang Perubahan atas Peraturan Daerah Kota Salatiga Nomor 11 Tahun 2007 tentang tentang Kedudukan Protokoler dan Keuangan Pimpinan dan Anggota Dewan Perwakilan Rakyat Daerah Kota Salatiga (Lembaran Daerah Kota Salatiga Tahun 2013 Nomor 1);
31. Peraturan Daerah Kota Salatiga Nomor 8 Tahun 2008 tentang Urusan Pemerintahan yang Menjadi Kewenangan Pemerintahan Daerah Kota Salatiga (Lembaran Daerah Kota Salatiga Tahun 2008 Nomor 8);
32. Peraturan Daerah Kota Salatiga Nomor 9 Tahun 2008 tentang Organisasi dan Tata Kerja Sekretariat Daerah dan Sekretariat Dewan Perwakilan Rakyat Daerah Kota Salatiga (Lembaran Daerah Kota Salatiga Tahun 2008 Nomor 9);
33. Peraturan Daerah Kota Salatiga Nomor 10 Tahun 2008 tentang Organisasi dan Tata Kerja Dinas Daerah Kota Salatiga (Lembaran Daerah Kota Salatiga Tahun 2008 Nomor 10) sebagaimana telah diubah dengan Peraturan Daerah Kota Salatiga Nomor 8 Tahun 2011 tentang Perubahan atas Peraturan Daerah Kota Salatiga Nomor 10 Tahun 2008 tentang Organisasi dan Tata Kerja Dinas Daerah Kota Salatiga (Lembaran Daerah Kota Salatiga Tahun 2011 Nomor 8);
34. Peraturan Daerah Kota Salatiga Nomor 11 Tahun 2008 tentang Organisasi dan Tata Kerja Lembaga Teknis Daerah, Kantor Pelayanan Perizinan Terpadu, dan Satuan Polisi Pamong Praja Kota Salatiga (Lembaran Daerah Kota Salatiga Tahun 2008 Nomor 11), sebagaimana telah diubah beberapa

- kali terakhir dengan Peraturan Daerah Kota Salatiga Nomor 9 Tahun 2011 tentang Perubahan Kedua atas Peraturan Daerah Kota Salatiga Nomor 11 Tahun 2008 tentang Organisasi dan Tata Kerja Lembaga Teknis Daerah, Kantor Pelayanan Perizinan Terpadu, dan Satuan Polisi Pamong Praja Kota Salatiga (Lembaran Daerah Kota Salatiga Tahun 2011 Nomor 9);
35. Peraturan Daerah Kota Salatiga Nomor 12 Tahun 2008 tentang Organisasi dan Tata Kerja Kecamatan dan Kelurahan Kota Salatiga (Lembaran Daerah Kota Salatiga Tahun 2008 Nomor 12);
 36. Peraturan Daerah Kota Salatiga Nomor 1 Tahun 2010 tentang Pembentukan dana Cadangan (Lembaran Daerah Kota Salatiga Tahun 2010 Nomor 1), sebagaimana telah diubah dengan Peraturan Daerah Kota Salatiga Nomor 10 Tahun 2011 tentang Perubahan atas Peraturan Daerah Kota Salatiga Nomor 1 Tahun 2010 tentang Pembentukan Dana Cadangan (Lembaran Daerah Kota Salatiga Tahun 2011 Nomor 10);
 37. Peraturan Daerah Kota Salatiga Nomor 15 Tahun 2011 tentang Anggaran Pendapatan dan Belanja Daerah Tahun Anggaran 2012 (Lembaran Daerah Kota Salatiga Tahun 2011 Nomor 15);
 38. Peraturan Daerah Kota Salatiga Nomor 3 Tahun 2012 tentang Perubahan Anggaran Pendapatan dan Belanja Daerah Tahun Anggaran 2012 (Lembaran Daerah Kota Salatiga Tahun 2012 Nomor 3).

Dengan Persetujuan Bersama

DEWAN PERWAKILAN RAKYAT DAERAH KOTA SALATIGA

dan

WALIKOTA SALATIGA

MEMUTUSKAN:

Menetapkan : PERATURAN DAERAH TENTANG PERTANGGUNGJAWABAN PELAKSANAAN ANGGARAN PENDAPATAN DAN BELANJA DAERAH TAHUN ANGGARAN 2012.

Pasal 1

- (1) Pertanggungjawaban pelaksanaan Anggaran Pendapatan dan Belanja Daerah Tahun Anggaran 2012 berupa laporan keuangan memuat :
 - a. Laporan realisasi anggaran;
 - b. Neraca;
 - c. Laporan arus kas;
 - d. Catatan atas laporan keuangan.

- (2) Laporan keuangan sebagaimana dimaksud pada ayat (1), dilampiri dengan laporan kinerja dan ikhtisar laporan keuangan badan usaha milik daerah/perusahaan daerah.

Pasal 2

Laporan realisasi anggaran sebagaimana dimaksud dalam Pasal 1 ayat (1) huruf a, sebagai berikut :

| | | | | |
|----|-----------------|------------------------------|----|-------------------|
| a. | Pendapatan | Rp 562.323.845.006,00 | | |
| b. | Belanja | <u>Rp 551.634.845.320,00</u> | | |
| | Surplus/defisit | | Rp | 10.688.999.686,00 |
| c. | Pembiayaan | | | |
| | - Penerimaan | Rp 96.244.090.462,00 | | |
| | - Pengeluaran | <u>Rp 6.724.500.000,00</u> | | |
| | Surplus/defisit | | Rp | 89.519.590.462,00 |

Pasal 3

Uraian laporan realisasi anggaran sebagaimana dimaksud dalam Pasal 2, sebagai berikut :

- Selisih anggaran dengan realisasi pendapatan sejumlah Rp21.010.810.006,00 dengan rincian sebagai berikut :
 - Anggaran pendapatan setelah perubahan Rp 541.313.035.000,00
 - Realisasi Rp 562.323.845.006,00
 - Selisih Lebih/(kurang) Rp 21.010.810.006,00
- Selisih anggaran dengan realisasi belanja sejumlah Rp77.225.485.680,00 dengan rincian sebagai berikut :
 - Anggaran belanja setelah perubahan Rp 628.860.331.000,00
 - Realisasi Rp 551.634.845.320,00
 - Selisih Lebih/(kurang) Rp 77.225.485.680,00
- Selisih anggaran dengan realisasi surplus/defisit sejumlah (Rp98.236.295.686,00) dengan rincian sebagai berikut :
 - Anggaran Surplus/defisit Rp (87.547.296.000,00)
 - Realisasi Rp 10.688.999.686,00
 - Selisih Lebih/(kurang) Rp (76.858.296.314,00)
- Selisih anggaran dengan realisasi penerimaan pembiayaan sejumlah Rp656.381.462,00 dengan rincian sebagai berikut :
 - Anggaran penerimaan pembiayaan setelah perubahan Rp 95.587.709.000,00
 - Realisasi Rp 96.244.090.462,00
 - Selisih lebih/(kurang) Rp 656.381.462,00
- Selisih anggaran dengan realisasi pengeluaran pembiayaan sejumlah (Rp1.315.913.000,00) dengan rincian sebagai berikut :
 - Anggaran pengeluaran pembiayaan setelah perubahan Rp 8.040.413.000,00
 - Realisasi Rp 6.724.500.000,00
 - Selisih lebih/(kurang) Rp (1.315.913.000,00)

6. Selisih anggaran dengan realisasi pembiayaan netto sejumlah (Rp1.972.294.462,00) dengan rincian sebagai berikut :
- | | | |
|--|----|--------------------------|
| a. Anggaran pembiayaan netto setelah perubahan | Rp | 87.547.296.000,00 |
| b. Realisasi | Rp | <u>89.519.590.462,00</u> |
| Selisih lebih/(kurang) | Rp | (1.972.294.462,00) |

Pasal 4

Neraca sebagaimana dimaksud dalam Pasal 1 ayat (1) huruf b per 31 Desember 2012 sebagai berikut :

| | | |
|------------------------|----|----------------------|
| a. Jumlah Aset | Rp | 1.613.701.803.374,57 |
| b. Jumlah Kewajiban | Rp | 4.207.600.936,00 |
| c. Jumlah Ekuitas Dana | Rp | 1.609.494.202.438,57 |

Pasal 5

Laporan arus kas sebagaimana dimaksud dalam Pasal 1 ayat (1) huruf c untuk tahun yang berakhir sampai dengan 31 Desember 2012 sebagai berikut:

| | | |
|---|----|----------------------|
| a. Saldo kas awal per 1 Januari 2012 | Rp | 70.350.391.880,00 |
| b. Arus kas bersih dari aktivitas operasi | Rp | 131.561.143.536,00 |
| c. Arus kas bersih dari aktivitas investasi aset non keuangan | Rp | (123.167.234.707,00) |
| d. Arus kas bersih dari aktivitas pembiayaan | Rp | 18.431.880.950,00 |
| e. Arus kas dari aktivitas non anggaran | Rp | 0,00 |
| f. Saldo kas akhir per 31 Desember 2011 | Rp | 100.632.053.137,00 |

Pasal 6

Catatan atas laporan keuangan sebagaimana dimaksud dalam Pasal 1 ayat (1) huruf d memuat informasi baik secara kuantitatif maupun kualitatif atas pos-pos laporan keuangan.

Pasal 7

(1) Pertanggungjawaban pelaksanaan Anggaran Pendapatan dan Belanja Daerah sebagaimana dimaksud dalam Pasal 1 ayat (1) tercantum dalam Lampiran Peraturan Daerah ini, terdiri dari :

- | | |
|---------------|--|
| a. Lampiran I | : Laporan realisasi anggaran; |
| Lampiran I.1 | : Ringkasan laporan realisasi anggaran menurut urusan pemerintahan daerah dan organisasi; |
| Lampiran I.2 | : Rincian laporan realisasi anggaran menurut urusan pemerintahan daerah, organisasi, pendapatan, belanja dan pembiayaan; |
| Lampiran I.3 | : Rekapitulasi realisasi anggaran belanja daerah menurut urusan pemerintahan daerah, organisasi, program dan kegiatan; |
| Lampiran I.4 | : Rekapitulasi realisasi anggaran belanja daerah untuk keselarasan dan keterpaduan urusan pemerintahan daerah dan fungsi dalam kerangka pengelolaan keuangan negara; |
| Lampiran I.5 | : Daftar piutang daerah; |
| Lampiran I.6 | : Daftar penyertaan modal (investasi) daerah; |
| Lampiran I.7 | : Daftar realisasi penambahan dan pengurangan aset tetap daerah; |

- Lampiran I.8 : Daftar realisasi penambahan dan pengurangan aset lainnya;
- Lampiran I.9 : Daftar kegiatan-kegiatan yang belum diselesaikan sampai akhir tahun dan dianggarkan kembali dalam tahun anggaran berikutnya;
- Lampiran I.10 : Daftar dana cadangan daerah; dan
- Lampiran I.11 : Daftar pinjaman daerah dan obligasi daerah;
- b. Lampiran II : Neraca;
- c. Lampiran III : Laporan arus kas;
- d. Lampiran IV : Catatan atas laporan keuangan.
- (2) Lampiran laporan keuangan sebagaimana dimaksud dalam Pasal 1 ayat (2) tercantum dalam lampiran Peraturan Daerah ini terdiri dari :
- a. Lampiran V : Laporan kinerja;
- b. Lampiran VI : Ikhtisar laporan keuangan badan usaha milik daerah/perusahaan daerah.
- (3) Lampiran sebagaimana dimaksud pada ayat (1) dan ayat (2) merupakan bagian yang tidak terpisahkan dari Peraturan Daerah ini.

Pasal 8

Walikota menetapkan peraturan kepala daerah tentang penjabaran pertanggungjawaban pelaksanaan APBD sebagai rincian lebih lanjut dari pertanggungjawaban pelaksanaan APBD.

Pasal 9

Peraturan Daerah ini mulai berlaku pada tanggal diundangkan.

Agar setiap orang mengetahuinya, memerintahkan pengundangan Peraturan Daerah ini dengan penempatannya dalam Lembaran Daerah Kota Salatiga.

Ditetapkan di Salatiga
pada tanggal 10 September 2013

WALIKOTA SALATIGA,

YULIYANTO

Diundangkan di Salatiga
pada tanggal 13 September 2013

SEKRETARIS DAERAH KOTA SALATIGA,

AGUS RUDIANTO

LEMBARAN DAERAH KOTA SALATIGA TAHUN 2013 NOMOR 9



LAPORAN REALISASI ANGGARAN PENDAPATAN DAN BELANJA DAERAH
 PEMERINTAH KOTA SALATIGA
 UNTUK TAHUN YANG BERAKHIR SAMPAI DENGAN 31 DESEMBER 2012 DAN 2011

| No | Uraian | Anggaran Setelah Perubahan | Realisasi 2012 | % | Realisasi 2011 |
|----|--|----------------------------|---------------------------|---------------|---------------------------|
| 1 | PENDAPATAN | | | | |
| 2 | PENDAPATAN ASLI DAERAH | | | | |
| 3 | Pendapatan Pajak Daerah | 13,739,100,000.00 | 18,695,207,840.00 | 136.07 | 15,900,467,916.00 |
| 4 | Pendapatan Retribusi Daerah | 8,366,956,000.00 | 10,185,796,292.00 | 121.74 | 7,558,789,810.00 |
| 5 | Pendapatan Hasil Pengelolaan Kekayaan Daerah yang Dipisahkan | 3,400,757,000.00 | 3,386,255,556.00 | 99.57 | 2,964,213,854.00 |
| 6 | Lain-lain Pendapatan Asli Daerah yang Sah | 37,664,650,000.00 | 45,531,611,273.00 | 120.89 | 34,187,868,487.00 |
| 7 | Jumlah Pendapatan Asli Daerah (3 s/d 6) | 63,171,463,000.00 | 77,798,870,961.00 | 123.16 | 60,611,340,067.00 |
| 8 | | | | | |
| 9 | PENDAPATAN TRANSFER | | | | |
| 10 | TRANSFER PEMERINTAH PUSAT - DANA PERIMBANGAN | | | | |
| 11 | Dana Bagi Hasil Pajak | 25,828,173,000.00 | 32,771,843,178.00 | 126.88 | 20,582,494,864.00 |
| 12 | Dana Bagi Hasil Bukan Pajak (Sumber Daya Alam) | 852,218,000.00 | 915,958,508.00 | 107.48 | 1,776,381,078.00 |
| 13 | Dana Alokasi Umum | 325,710,016,000.00 | 325,710,016,000.00 | 100.00 | 262,653,050,000.00 |
| 14 | Dana Alokasi khusus | 27,639,760,000.00 | 27,639,760,000.00 | 100.00 | 23,540,600,000.00 |
| 15 | Jumlah Pendapatan Transfer Dana Perimbangan (11 s/d 14) | 380,030,167,000.00 | 387,037,577,686.00 | 101.84 | 308,552,525,942.00 |
| 16 | | | | | |
| 17 | TRANSFER PEMERINTAH PUSAT-LAINNYA | | | | |
| 18 | Dana Otonomi Khusus | 0.00 | 0.00 | 0.00 | 0.00 |
| 19 | Dana Penyesuaian | 46,948,716,000.00 | 46,948,716,000.00 | 100.00 | 45,090,453,960.00 |
| 20 | Jumlah Pendapatan Transfer Pemerintah Pusat-Lainnya (18 s/d 19) | 46,948,716,000.00 | 46,948,716,000.00 | 100.00 | 45,090,453,960.00 |
| 21 | | | | | |
| 22 | TRANSFER PEMERINTAH PROPINSI | | | | |
| 23 | Pendapatan Bagi Hasil Pajak | 27,784,315,000.00 | 28,815,306,359.00 | 103.71 | 24,142,436,952.00 |
| 24 | Pendapatan Bagi Hasil Lainnya | 23,378,374,000.00 | 21,723,374,000.00 | 92.92 | 21,014,249,000.00 |
| 25 | Jumlah Pendapatan Transfer Pemerintah Propinsi (23 s/d 24) | 51,162,689,000.00 | 50,538,680,359.00 | 98.78 | 45,156,685,952.00 |
| 26 | Jumlah Pendapatan Transfer (15+20+25) | 478,141,572,000.00 | 484,524,974,045.00 | 101.34 | 398,799,665,854.00 |
| 27 | | | | | |
| 28 | LAIN-LAIN PENDAPATAN YANG SAH | | | | |
| 29 | Pendapatan Hibah | 0.00 | 0.00 | 0.00 | 0.00 |
| 30 | Pendapatan Dana Darurat | 0.00 | 0.00 | 0.00 | 0.00 |
| 31 | Pendapatan Lainnya | 0.00 | 0.00 | 0.00 | 18,762,505,000.00 |
| 32 | Jumlah Lain-lain Pendapatan Yang Sah (29 s/d 31) | 0.00 | 0.00 | 0.00 | 18,762,505,000.00 |
| 33 | JUMLAH PENDAPATAN (7+26+32) | 541,313,035,000.00 | 562,323,845,006.00 | 103.88 | 478,173,510,921.00 |
| 34 | | | | | |
| 35 | BELANJA | | | | |
| 36 | BELANJA OPERASI | | | | |
| 37 | Belanja Pegawai | 337,038,420,000.00 | 309,315,405,554.00 | 91.77 | 278,029,858,532.00 |
| 38 | Belanja Barang | 103,709,358,000.00 | 93,621,867,979.00 | 90.27 | 83,537,355,548.00 |
| 39 | Belanja Bunga | 0.00 | 0.00 | 0.00 | 0.00 |
| 40 | Belanja Subsidi | 0.00 | 0.00 | 0.00 | 0.00 |
| 41 | Belanja Hibah | 16,072,750,000.00 | 15,823,569,000.00 | 98.45 | 10,292,912,725.00 |
| 42 | Belanja Bantuan Sosial | 945,000,000.00 | 498,856,802.00 | 52.79 | 6,825,816,368.00 |
| 43 | Belanja Bantuan Keuangan | 1,021,763,000.00 | 974,939,531.00 | 95.42 | 1,390,092,781.00 |
| 44 | Belanja Bantuan Keuangan Kepada Vertikal Dalam Negeri | 0.00 | 0.00 | 0.00 | 0.00 |
| 45 | Jumlah Belanja Operasi (37 s/d 44) | 458,787,291,000.00 | 420,234,638,866.00 | 91.60 | 380,076,035,954.00 |
| 46 | | | | | |
| 47 | BELANJA MODAL | | | | |
| 48 | Belanja Tanah | 2,427,129,000.00 | 2,081,264,867.00 | 85.75 | 404,658,950.00 |
| 49 | Belanja Peralatan dan Mesin | 45,003,101,500.00 | 30,091,349,533.00 | 66.87 | 24,457,427,292.00 |
| 50 | Belanja Gedung dan Bangunan | 38,091,567,000.00 | 29,364,900,491.00 | 77.09 | 18,243,905,248.00 |
| 51 | Belanja Jalan, Irigasi dan Jaringan | 68,734,073,500.00 | 62,941,248,166.00 | 91.57 | 32,140,112,699.00 |
| 52 | Belanja Aset Tetap Lainnya | 7,952,369,000.00 | 377,767,050.00 | 4.75 | 1,824,232,420.00 |
| 53 | Belanja Aset Lainnya | 50,000,000.00 | 48,750,000.00 | 97.50 | 339,134,300.00 |
| 54 | Jumlah Belanja Modal (48 s/d 53) | 162,258,240,000.00 | 124,905,280,107.00 | 76.98 | 77,409,470,909.00 |

Lihat catatan atas Laporan Keuangan yang merupakan bagian yang tidak terpisahkan dari laporan keuangan secara keseluruhan

| No | Uraian | Anggaran Setelah Perubahan | Realisasi 2012 | % | Realisasi 2011 |
|----|---|----------------------------|---------------------------|----------------|---------------------------|
| 55 | BELANJA TIDAK TERDUGA | | | | |
| 56 | Belanja Tidak Terduga | 7,814,800,000.00 | 6,494,926,347.00 | 83.11 | 1,132,892,300.00 |
| 57 | Jumlah Belanja Tidak Terduga (56 s/d 56) | 7,814,800,000.00 | 6,494,926,347.00 | 83.11 | 1,132,892,300.00 |
| 58 | JUMLAH BELANJA (45+54+57) | 628,860,331,000.00 | 551,634,845,320.00 | 87.72 | 458,618,399,163.00 |
| 59 | TRANSFER | 0.00 | 0.00 | 0.00 | 0.00 |
| 60 | TRANSFER/BAGI HASIL KE DESA | 0.00 | 0.00 | 0.00 | 0.00 |
| 61 | Bagi Hasil Pajak | 0.00 | 0.00 | 0.00 | 0.00 |
| 62 | Bagi Hasil Retribusi | 0.00 | 0.00 | 0.00 | 0.00 |
| 63 | Bagi Hasil Pendapatan Lainnya | 0.00 | 0.00 | 0.00 | 0.00 |
| 64 | JUMLAH TRANSFER/BAGI HASIL KE DESA (61 s/d 63) | 0.00 | 0.00 | 0.00 | 0.00 |
| 65 | | | | | |
| 66 | SURPLUS/DEFISIT (33-58-64) | (87,547,296,000.00) | 10,688,999,686.00 | (12.21) | 19,555,111,758.00 |
| 67 | | | | | |
| 68 | PEMBIAYAAN | | | | |
| 69 | PENERIMAAN PEMBIAYAAN | | | | |
| 70 | Penggunaan Sisa Lebih Perhitungan Anggaran (SILPA) | 71,087,709,000.00 | 71,087,709,512.00 | 100.00 | 52,520,918,889.00 |
| 71 | Pencairan Dana Cadangan | 24,500,000,000.00 | 24,500,000,000.00 | 100.00 | 0.00 |
| 72 | Hasil Penjualan Kekayaan Daerah yang Dipisahkan | 0.00 | 0.00 | 0.00 | 0.00 |
| 73 | Penerimaan Pinjaman Daerah | 0.00 | 0.00 | 0.00 | 0.00 |
| 74 | Penerimaan Kembali Pemberian Pinjaman Daerah | 0.00 | 656,380,950.00 | 0.00 | 1,660,160,300.00 |
| 75 | Penerimaan Piutang Daerah | 0.00 | 0.00 | 0.00 | 178,518,565.00 |
| 76 | Dana Talangan | 0.00 | 0.00 | 0.00 | 0.00 |
| 77 | Jumlah Penerimaan (70 s/d 76) | 95,587,709,000.00 | 96,244,090,462.00 | 100.69 | 54,359,597,754.00 |
| 78 | PENGELUARAN PEMBIAYAAN | | | | |
| 79 | Pembentukan Dana Cadangan | 0.00 | 0.00 | 0.00 | 0.00 |
| 80 | Penyertaan Modal (Investasi) Pemerintah Daerah | 6,200,000,000.00 | 6,200,000,000.00 | 100.00 | 2,200,000,000.00 |
| 81 | Pembayaran Pokok Utang | 0.00 | 0.00 | 0.00 | 0.00 |
| 82 | Pemberian Pinjaman Daerah | 1,840,413,000.00 | 524,500,000.00 | 28.50 | 627,000,000.00 |
| 83 | Dana Talangan | 0.00 | 0.00 | 0.00 | 0.00 |
| 84 | Jumlah Pengeluaran (79 s/d 83) | 8,040,413,000.00 | 6,724,500,000.00 | 83.63 | 2,827,000,000.00 |
| 85 | PEMBIAYAAN NETTO (77-84) | 87,547,296,000.00 | 89,519,590,462.00 | 102.25 | 51,532,597,754.00 |
| 86 | Sisa Lebih Pembiayaan Anggaran / SILPA (66+85) | 0.00 | 100,208,590,148.00 | 0.00 | 71,087,709,512.00 |

WALIKOTA SALATIGA

YULIYANTO

Lihat catatan atas Laporan Keuangan yang merupakan bagian yang tidak terpisahkan dari laporan keuangan secara keseluruhan

PEMERINTAH KOTA SALATIGA
RINGKASAN LAPORAN REALISASI ANGGARAN MENURUT URUSAN PEMERINTAHAN DAERAH DAN ORGANISASI
TAHUN ANGGARAN 2012

| Kode | Urusan Pemerintahan Daerah | Pendapatan | | | | Belanja | | | | | | | | | | | | | | | | | | | | | | | | |
|---------|--|----------------------------|--------------------|-----------------------|--------|---------------------------------|-----------------------|--------------------|---------------|-----------------|-------------------|------------------------|--------------------|--------------------------|-----------------------|--------------------|--------------------|-----------------------|--------------------|---------------|-----------------|-------------------|------------------------|--------------------|--------------------------|-----------------------|--------------------|-------------------|-------|-------------------|
| | | Anggaran Setelah Perubahan | Realisasi | Berambah/ (Berkurang) | | Anggaran Setelah Perubahan (Rp) | | | | | | | | | | Realisasi (Rp) | | | | | | | | | | Berambah/ (Berkurang) | | | | |
| | | | | Rp | % | Belanja Pegawai | Belanja Barang & Jasa | Belanja Modal | Belanja Bunga | Belanja Subsidi | Belanja Hibah | Belanja Bantuan Sosial | Belanja Bagi Hasil | Belanja Bantuan Keuangan | Belanja Tidak Terduga | Jumlah Belanja | Belanja Pegawai | Belanja Barang & Jasa | Belanja Modal | Belanja Bunga | Belanja Subsidi | Belanja Hibah | Belanja Bantuan Sosial | Belanja Bagi Hasil | Belanja Bantuan Keuangan | Belanja Tidak Terduga | Jumlah Belanja | Rp | % | |
| | | | | | | | | | | | | | | | | | | | | | | | | | | | | | | 28 (18+s.d+27) |
| 3 | 4 | 5=4-3 | 6 | 7 | 8 | 9 | 10 | 11 | 12 | 13 | 14 | 15 | 16 | 17 (7+s.d+16) | 18 | 19 | 20 | 21 | 22 | 23 | 24 | 25 | 26 | 27 | 28 (18+s.d+27) | 29=28-17 | 30 | | | |
| 1 | 2 | 3 | 4 | 5=4-3 | 6 | 7 | 8 | 9 | 10 | 11 | 12 | 13 | 14 | 15 | 16 | 17 (7+s.d+16) | 18 | 19 | 20 | 21 | 22 | 23 | 24 | 25 | 26 | 27 | 28 (18+s.d+27) | 29=28-17 | 30 | |
| 1 | URUSAN WAJIB | 540.940.437.000,00 | 561.999.613.806,00 | (21.059.176.806,00) | 103,89 | 331.973.849.000,00 | 101.733.448.000,00 | 158.202.162.000,00 | 0,00 | 0,00 | 16.072.750.000,00 | 945.000.000,00 | 0,00 | 1.021.763.000,00 | 7.814.800.000,00 | 617.763.772.000,00 | 304.830.981.391,00 | 91.741.521.470,00 | 123.959.931.057,00 | 0,00 | 0,00 | 15.823.569.000,00 | 498.856.802,00 | 0,00 | 974.939.531,00 | 6.494.926.347,00 | 544.324.725.598,00 | 73.439.046.402,00 | 88,11 | |
| 1.01 | PENDIDIKAN | 27.400.000,00 | 35.000.000,00 | (7.600.000,00) | 127,74 | 174.162.473.000,00 | 7.704.648.000,00 | 29.027.222.000,00 | 0,00 | 0,00 | 0,00 | 0,00 | 0,00 | 0,00 | 0,00 | 210.894.343.000,00 | 166.373.221.197,00 | 7.087.067.244,00 | 4.115.618.991,00 | 0,00 | 0,00 | 0,00 | 0,00 | 0,00 | 0,00 | 177.575.907.432,00 | 33.318.433.568,00 | 84,20 | | |
| 1.01.01 | Dinas Pendidikan, Pemuda dan Olah Raga | 27.400.000,00 | 35.000.000,00 | (7.600.000,00) | 127,74 | 172.505.971.000,00 | 7.445.150.500,00 | 28.719.519.500,00 | 0,00 | 0,00 | 0,00 | 0,00 | 0,00 | 0,00 | 0,00 | 208.670.641.000,00 | 164.860.603.335,00 | 6.850.613.140,00 | 3.831.057.941,00 | 0,00 | 0,00 | 0,00 | 0,00 | 0,00 | 0,00 | 175.542.274.416,00 | 33.128.366.594,00 | 84,12 | | |
| 1.01.02 | Kantor Perpustakaan dan Arsip Daerah | 0,00 | 0,00 | 0,00 | 0,00 | 1.656.502.000,00 | 259.497.500,00 | 307.702.500,00 | 0,00 | 0,00 | 0,00 | 0,00 | 0,00 | 0,00 | 0,00 | 2.223.702.000,00 | 1.512.617.862,00 | 236.454.104,00 | 294.561.050,00 | 0,00 | 0,00 | 0,00 | 0,00 | 0,00 | 0,00 | 2.033.633.016,00 | 190.068.994,00 | 91,45 | | |
| 1.02 | KESEHATAN | 32.531.524.000,00 | 37.191.007.563,00 | (4.659.483.563,00) | 114,32 | 46.066.627.000,00 | 39.568.400.000,00 | 33.689.724.000,00 | 0,00 | 0,00 | 0,00 | 0,00 | 0,00 | 0,00 | 0,00 | 119.304.751.000,00 | 41.991.841.847,00 | 40.182.566.333,00 | 28.926.275.251,00 | 0,00 | 0,00 | 0,00 | 0,00 | 0,00 | 0,00 | 111.100.683.431,00 | 8.204.067.569,00 | 93,12 | | |
| 1.02.01 | Dinas Kesehatan | 2.131.524.000,00 | 2.333.298.158,00 | (201.774.158,00) | 109,47 | 22.642.149.000,00 | 9.974.628.000,00 | 4.783.262.000,00 | 0,00 | 0,00 | 0,00 | 0,00 | 0,00 | 0,00 | 0,00 | 37.400.039.000,00 | 19.447.688.100,00 | 9.006.288.855,00 | 2.618.012.500,00 | 0,00 | 0,00 | 0,00 | 0,00 | 0,00 | 0,00 | 31.071.969.455,00 | 6.328.069.545,00 | 83,08 | | |

| Kode | Urusan Pemerintahan Daerah | Pendapatan | | | | Belanja | | | | | | | | | | | | | | | | | | | | | | | | | Berambah/ (Berkurang) | |
|---------|--|-------------------------------|-------------------|--------------------------|--------|---------------------------------|-----------------------|-------------------|---------------|-----------------|---------------|------------------------|--------------------|--------------------------|-----------------------|------------------------------------|-------------------|-----------------------|-------------------|---------------|-----------------|---------------|------------------------|--------------------|--------------------------|-----------------------|-------------------------------------|------------------|-------|----|--------------------------|--|
| | | Anggaran Setelah Perubahan | Realisasi | Berambah/ (Berkurang) | | Anggaran Setelah Perubahan (Rp) | | | | | | | | | | | Realisasi (Rp) | | | | | | | | | | | | | Rp | % | |
| | | | | Rp | % | Belanja Pegawai | Belanja Barang & Jasa | Belanja Modal | Belanja Bunga | Belanja Subsidi | Belanja Hibah | Belanja Bantuan Sosial | Belanja Bagi Hasil | Belanja Bantuan Keuangan | Belanja Tidak Terduga | Jumlah Belanja 17 (7+s,d+16) | Belanja Pegawai | Belanja Barang & Jasa | Belanja Modal | Belanja Bunga | Belanja Subsidi | Belanja Hibah | Belanja Bantuan Sosial | Belanja Bagi Hasil | Belanja Bantuan Keuangan | Belanja Tidak Terduga | Jumlah Belanja 28 (18+s,d+27) | | | | | |
| | | | | | | | | | | | | | | | | | | | | | | | | | | | | 29=28-17 | 30 | | | |
| 1 | 2 | 3 | 4 | 5=4-3 | 6 | 7 | 8 | 9 | 10 | 11 | 12 | 13 | 14 | 15 | 16 | 17 (7+s,d+16) | 18 | 19 | 20 | 21 | 22 | 23 | 24 | 25 | 26 | 27 | 28 (18+s,d+27) | 29=28-17 | 30 | | | |
| 1.02.02 | Rumah Sakit Umum Daerah | 30.400.000.000,00 | 34.857.709.405,00 | (4.457.709.405,00) | 114,66 | 23.424.478.000,00 | 29.593.772.000,00 | 28.886.462.000,00 | 0,00 | 0,00 | 0,00 | 0,00 | 0,00 | 0,00 | 0,00 | 81.904.712.000,00 | 22.536.313.747,00 | 31.181.612.478,00 | 26.310.787.751,00 | 0,00 | 0,00 | 0,00 | 0,00 | 0,00 | 0,00 | 0,00 | 80.028.713.976,00 | 1.875.998.024,00 | 97,71 | | | |
| 1.03 | PEKERJAAN UMUM | 13.920.000,00 | 17.735.000,00 | (3.815.000,00) | 127,41 | 5.223.658.000,00 | 2.139.886.000,00 | 46.876.575.000,00 | 0,00 | 0,00 | 0,00 | 0,00 | 0,00 | 0,00 | 0,00 | 54.240.119.000,00 | 3.903.092.740,00 | 1.442.637.238,00 | 45.375.394.051,00 | 0,00 | 0,00 | 0,00 | 0,00 | 0,00 | 0,00 | 0,00 | 50.721.124.029,00 | 3.518.994.971,00 | 93,51 | | | |
| 1.03.01 | Dinas Bina Marga dan Pengelolaan Sumber Daya Air | 13.920.000,00 | 17.735.000,00 | (3.815.000,00) | 127,41 | 5.223.658.000,00 | 2.139.886.000,00 | 46.876.575.000,00 | 0,00 | 0,00 | 0,00 | 0,00 | 0,00 | 0,00 | 0,00 | 54.240.119.000,00 | 3.903.092.740,00 | 1.442.637.238,00 | 45.375.394.051,00 | 0,00 | 0,00 | 0,00 | 0,00 | 0,00 | 0,00 | 0,00 | 50.721.124.029,00 | 3.518.994.971,00 | 93,51 | | | |
| 1.05 | PERUMAHAN , PENATAAN RUANG | 1.081.920.000,00 | 1.861.434.100,00 | (779.514.100,00) | 172,05 | 10.774.055.000,00 | 14.743.674.000,00 | 29.356.688.000,00 | 0,00 | 0,00 | 0,00 | 0,00 | 0,00 | 0,00 | 0,00 | 54.874.417.000,00 | 10.008.332.411,00 | 11.150.185.220,00 | 27.838.775.500,00 | 0,00 | 0,00 | 0,00 | 0,00 | 0,00 | 0,00 | 0,00 | 48.997.293.131,00 | 5.877.123.869,00 | 89,29 | | | |
| 1.05.01 | Dinas Cipta Karya dan Tata Ruang | 1.081.920.000,00 | 1.861.434.100,00 | (779.514.100,00) | 172,05 | 10.774.055.000,00 | 14.743.674.000,00 | 29.356.688.000,00 | 0,00 | 0,00 | 0,00 | 0,00 | 0,00 | 0,00 | 0,00 | 54.874.417.000,00 | 10.008.332.411,00 | 11.150.185.220,00 | 27.838.775.500,00 | 0,00 | 0,00 | 0,00 | 0,00 | 0,00 | 0,00 | 0,00 | 48.997.293.131,00 | 5.877.123.869,00 | 89,29 | | | |
| 1.06 | PERENCANAAN PEMBANGUNAN | 0,00 | 0,00 | 0,00 | 0,00 | 3.090.224.000,00 | 1.346.956.000,00 | 109.750.000,00 | 0,00 | 0,00 | 0,00 | 0,00 | 0,00 | 0,00 | 0,00 | 4.546.930.000,00 | 2.755.180.162,00 | 1.167.452.263,00 | 102.000.800,00 | 0,00 | 0,00 | 0,00 | 0,00 | 0,00 | 0,00 | 0,00 | 4.024.633.225,00 | 522.296.775,00 | 88,51 | | | |
| 1.06.01 | Badan Perencanaan Pembangunan Daerah | 0,00 | 0,00 | 0,00 | 0,00 | 3.090.224.000,00 | 1.346.956.000,00 | 109.750.000,00 | 0,00 | 0,00 | 0,00 | 0,00 | 0,00 | 0,00 | 0,00 | 4.546.930.000,00 | 2.755.180.162,00 | 1.167.452.263,00 | 102.000.800,00 | 0,00 | 0,00 | 0,00 | 0,00 | 0,00 | 0,00 | 0,00 | 4.024.633.225,00 | 522.296.775,00 | 88,51 | | | |

| Kode | Urusan Pemerintahan Daerah | Pendapatan | | | | Belanja | | | | | | | | | | | | | | | | | | | | | | | | | |
|---------|--|----------------------------|------------------|-----------------------|--------|---------------------------------|-----------------------|------------------|---------------|-----------------|---------------|------------------------|--------------------|--------------------------|-----------------------|----------------|-----------------|-----------------------|---------------|---------------|-----------------|---------------|------------------------|--------------------|--------------------------|-----------------------|------------------|------------------|-------|-----------------------|----------|
| | | Anggaran Setelah Perubahan | Realisasi | Berambah/ (Berkurang) | | Anggaran Setelah Perubahan (Rp) | | | | | | | | | | | Realisasi (Rp) | | | | | | | | | | | | | Berambah/ (Berkurang) | |
| | | | | Rp | % | Belanja Pegawai | Belanja Barang & Jasa | Belanja Modal | Belanja Bunga | Belanja Subsidi | Belanja Hibah | Belanja Bantuan Sosial | Belanja Bagi Hasil | Belanja Bantuan Keuangan | Belanja Tidak Terduga | Jumlah Belanja | Belanja Pegawai | Belanja Barang & Jasa | Belanja Modal | Belanja Bunga | Belanja Subsidi | Belanja Hibah | Belanja Bantuan Sosial | Belanja Bagi Hasil | Belanja Bantuan Keuangan | Belanja Tidak Terduga | Jumlah Belanja | Rp | % | | |
| | | | | | | | | | | | | | | | | | | | | | | | | | | | | | | 28 (18+s,d+27) | 29=28-17 |
| 3 | 4 | 5=4-3 | 6 | 7 | 8 | 9 | 10 | 11 | 12 | 13 | 14 | 15 | 16 | 17 (7+s,d+16) | 18 | 19 | 20 | 21 | 22 | 23 | 24 | 25 | 26 | 27 | 28 (18+s,d+27) | 29=28-17 | 30 | | | | |
| 1.07 | PERHUBUNGAN, KOMUNIKASI, KEBUDAYAAN DAN PARIWISATA | 1.978.100.000,00 | 2.007.196.400,00 | (29.096.400,00) | 101,47 | 5.797.782.000,00 | 1.437.983.000,00 | 1.723.199.000,00 | 0,00 | 0,00 | 0,00 | 0,00 | 0,00 | 0,00 | 0,00 | 0,00 | 0,00 | 0,00 | 0,00 | 0,00 | 0,00 | 0,00 | 0,00 | 0,00 | 0,00 | 0,00 | 8.231.732.503,00 | 727.231.497,00 | 91,88 | | |
| 1.07.01 | Dinas Perhubungan, Komunikasi, Kebudayaan dan Pariwisata | 1.978.100.000,00 | 2.007.196.400,00 | (29.096.400,00) | 101,47 | 5.797.782.000,00 | 1.437.983.000,00 | 1.723.199.000,00 | 0,00 | 0,00 | 0,00 | 0,00 | 0,00 | 0,00 | 0,00 | 0,00 | 0,00 | 0,00 | 0,00 | 0,00 | 0,00 | 0,00 | 0,00 | 0,00 | 0,00 | 0,00 | 8.231.732.503,00 | 727.231.497,00 | 91,88 | | |
| 1.08 | LINGKUNGAN HIDUP | 230.000.000,00 | 615.592.592,00 | (385.592.592,00) | 267,65 | 1.373.869.000,00 | 1.219.702.000,00 | 2.215.134.000,00 | 0,00 | 0,00 | 0,00 | 0,00 | 0,00 | 0,00 | 0,00 | 0,00 | 0,00 | 0,00 | 0,00 | 0,00 | 0,00 | 0,00 | 0,00 | 0,00 | 0,00 | 0,00 | 4.283.469.114,00 | 525.235.886,00 | 89,08 | | |
| 1.08.01 | Kantor Lingkungan Hidup | 230.000.000,00 | 615.592.592,00 | (385.592.592,00) | 267,65 | 1.373.869.000,00 | 1.219.702.000,00 | 2.215.134.000,00 | 0,00 | 0,00 | 0,00 | 0,00 | 0,00 | 0,00 | 0,00 | 0,00 | 0,00 | 0,00 | 0,00 | 0,00 | 0,00 | 0,00 | 0,00 | 0,00 | 0,00 | 0,00 | 4.283.469.114,00 | 525.235.886,00 | 89,08 | | |
| 1.10 | KEPENDUDUKAN DAN CATATAN SIPIL | 74.623.000,00 | 358.621.500,00 | (283.998.500,00) | 480,58 | 2.566.910.000,00 | 719.330.000,00 | 162.607.000,00 | 0,00 | 0,00 | 0,00 | 0,00 | 0,00 | 0,00 | 0,00 | 0,00 | 0,00 | 0,00 | 0,00 | 0,00 | 0,00 | 0,00 | 0,00 | 0,00 | 0,00 | 0,00 | 3.237.568.872,00 | 201.278.128,00 | 94,15 | | |
| 1.10.01 | Dinas Kependudukan dan Catatan Sipil | 74.623.000,00 | 358.621.500,00 | (283.998.500,00) | 480,58 | 2.566.910.000,00 | 719.330.000,00 | 162.607.000,00 | 0,00 | 0,00 | 0,00 | 0,00 | 0,00 | 0,00 | 0,00 | 0,00 | 0,00 | 0,00 | 0,00 | 0,00 | 0,00 | 0,00 | 0,00 | 0,00 | 0,00 | 0,00 | 3.237.568.872,00 | 201.278.128,00 | 94,15 | | |
| 1.13 | SOSIAL, KETENAGAKERJAAN, PEMUDA DAN OR, KETRANSMIGRASIAN | 0,00 | 0,00 | 0,00 | 0,00 | 3.366.066.000,00 | 1.429.163.000,00 | 516.102.000,00 | 0,00 | 0,00 | 0,00 | 0,00 | 0,00 | 0,00 | 0,00 | 0,00 | 0,00 | 0,00 | 0,00 | 0,00 | 0,00 | 0,00 | 0,00 | 0,00 | 0,00 | 0,00 | 4.306.866.085,00 | 1.003.474.915,00 | 81,10 | | |

| Kode | Urusan Pemerintahan Daerah | Pendapatan | | | | Belanja | | | | | | | | | | | | | | | | | | | | | | | |
|---------|--|----------------------------|------------------|-----------------------|-------|---------------------------------|-----------------------|----------------|---------------|-----------------|---------------|------------------------|--------------------|--------------------------|-----------------------|------------------------------------|------------------|-----------------------|----------------|---------------|-----------------|-----------------------|------------------------|--------------------|--------------------------|-----------------------|-------------------------------------|----------|----|
| | | Anggaran Setelah Perubahan | Realisasi | Berambah/ (Berkurang) | | Anggaran Setelah Perubahan (Rp) | | | | | | | | | | | Realisasi (Rp) | | | | | Berambah/ (Berkurang) | | | | | | | |
| | | | | Rp | % | Belanja Pegawai | Belanja Barang & Jasa | Belanja Modal | Belanja Bunga | Belanja Subsidi | Belanja Hibah | Belanja Bantuan Sosial | Belanja Bagi Hasil | Belanja Bantuan Keuangan | Belanja Tidak Terduga | Jumlah Belanja 17 (7+s.d+16) | Belanja Pegawai | Belanja Barang & Jasa | Belanja Modal | Belanja Bunga | Belanja Subsidi | Belanja Hibah | Belanja Bantuan Sosial | Belanja Bagi Hasil | Belanja Bantuan Keuangan | Belanja Tidak Terduga | Jumlah Belanja 28 (18+s.d+27) | Rp | % |
| | | | | | | | | | | | | | | | | | | | | | | | | | | | | | |
| 1 | 2 | 3 | 4 | 5=4-3 | 6 | 7 | 8 | 9 | 10 | 11 | 12 | 13 | 14 | 15 | 16 | 17 (7+s.d+16) | 18 | 19 | 20 | 21 | 22 | 23 | 24 | 25 | 26 | 27 | 28 (18+s.d+27) | 29=28-17 | 30 |
| 1.13.01 | Dinas Sosial, Ketenagakerjaan dan Transmigrasi | 0,00 | 0,00 | 0,00 | 0,00 | 3.365.066.000,00 | 1.429.163.000,00 | 516.102.000,00 | 0,00 | 0,00 | 0,00 | 0,00 | 0,00 | 0,00 | 0,00 | 5.310.331.000,00 | 2.973.337.541,00 | 993.391.444,00 | 340.127.100,00 | 0,00 | 0,00 | 0,00 | 0,00 | 0,00 | 0,00 | 4.306.866.085,00 | 1.003.474.916,00 | 81,10 | |
| 1.14 | PEMBERDAYAAN PEREMPUAN DAN PERLINDUNGAN ANAK, KB DAN KELUARGA SEJAHTERA, PERMAS DAN DESA | 0,00 | 0,00 | 0,00 | 0,00 | 3.600.491.000,00 | 1.059.525.000,00 | 716.570.000,00 | 0,00 | 0,00 | 0,00 | 0,00 | 0,00 | 0,00 | 0,00 | 5.376.586.000,00 | 3.158.808.306,00 | 999.393.457,00 | 702.190.000,00 | 0,00 | 0,00 | 0,00 | 0,00 | 0,00 | 0,00 | 4.860.391.763,00 | 516.194.237,00 | 90,40 | |
| 1.14.01 | Badan Permas Perempuan, KB dan Ketahanan Pangan | 0,00 | 0,00 | 0,00 | 0,00 | 3.600.491.000,00 | 1.059.525.000,00 | 716.570.000,00 | 0,00 | 0,00 | 0,00 | 0,00 | 0,00 | 0,00 | 0,00 | 5.376.586.000,00 | 3.158.808.306,00 | 999.393.457,00 | 702.190.000,00 | 0,00 | 0,00 | 0,00 | 0,00 | 0,00 | 0,00 | 4.860.391.763,00 | 516.194.237,00 | 90,40 | |
| 1.15 | KOPERASI DAN USAHA KECIL MENENGAH, PERDAGANGAN, INDUSTRI | 2.160.891.000,00 | 1.955.244.710,00 | 205.646.290,00 | 90,48 | 7.531.972.500,00 | 2.851.161.500,00 | 482.180.000,00 | 0,00 | 0,00 | 0,00 | 0,00 | 0,00 | 0,00 | 0,00 | 10.865.314.000,00 | 6.950.609.524,00 | 2.093.667.233,00 | 476.024.050,00 | 0,00 | 0,00 | 0,00 | 0,00 | 0,00 | 0,00 | 9.520.300.807,00 | 1.345.013.193,00 | 87,62 | |
| 1.15.01 | Dinas Perindustrian, Perdagangan, Koperasi dan UMKM | 2.160.891.000,00 | 1.955.244.710,00 | 205.646.290,00 | 90,48 | 7.531.972.500,00 | 2.851.161.500,00 | 482.180.000,00 | 0,00 | 0,00 | 0,00 | 0,00 | 0,00 | 0,00 | 0,00 | 10.865.314.000,00 | 6.950.609.524,00 | 2.093.667.233,00 | 476.024.050,00 | 0,00 | 0,00 | 0,00 | 0,00 | 0,00 | 0,00 | 9.520.300.807,00 | 1.345.013.193,00 | 87,62 | |
| 1.16 | PENANAMAN MODAL | 0,00 | 0,00 | 0,00 | 0,00 | 2.853.847.000,00 | 583.598.000,00 | 133.514.000,00 | 0,00 | 0,00 | 0,00 | 0,00 | 0,00 | 0,00 | 0,00 | 3.570.959.000,00 | 2.632.438.428,00 | 544.547.464,00 | 130.738.900,00 | 0,00 | 0,00 | 0,00 | 0,00 | 0,00 | 0,00 | 3.307.724.792,00 | 263.234.208,00 | 92,63 | |
| 1.16.01 | Badan Pelayanan Perizinan Terpadu dan Penanaman Modal | 0,00 | 0,00 | 0,00 | 0,00 | 2.853.847.000,00 | 583.598.000,00 | 133.514.000,00 | 0,00 | 0,00 | 0,00 | 0,00 | 0,00 | 0,00 | 0,00 | 3.570.959.000,00 | 2.632.438.428,00 | 544.547.464,00 | 130.738.900,00 | 0,00 | 0,00 | 0,00 | 0,00 | 0,00 | 0,00 | 3.307.724.792,00 | 263.234.208,00 | 92,63 | |

| Kode | Urusan Pemerintahan Daerah | Pendapatan | | | | Belanja | | | | | | | | | | | | | | | | | | | | | | | | | | | |
|---------|---|----------------------------|--------------------|-----------------------|--------|---------------------------------|-----------------------|-------------------|---------------|-----------------|-------------------|------------------------|--------------------|--------------------------|-----------------------|--------------------|-------------------|-----------------------|-------------------|---------------|-----------------|-------------------|------------------------|--------------------|--------------------------|-----------------------|--------------------|-------------------|----------------|-------|------|-----------------------|---|
| | | Anggaran Setelah Perubahan | Realisasi | Berambah/ (Berkurang) | | Anggaran Setelah Perubahan (Rp) | | | | | | | | | | | Realisasi (Rp) | | | | | | | | | | | | | | | Berambah/ (Berkurang) | |
| | | | | Rp | % | Belanja Pegawai | Belanja Barang & Jasa | Belanja Modal | Belanja Bunga | Belanja Subsidi | Belanja Hibah | Belanja Bantuan Sosial | Belanja Bagi Hasil | Belanja Bantuan Keuangan | Belanja Tidak Terduga | Jumlah Belanja | Belanja Pegawai | Belanja Barang & Jasa | Belanja Modal | Belanja Bunga | Belanja Subsidi | Belanja Hibah | Belanja Bantuan Sosial | Belanja Bagi Hasil | Belanja Bantuan Keuangan | Belanja Tidak Terduga | Jumlah Belanja | Rp | % | | | | |
| | | | | | | | | | | | | | | | | | | | | | | | | | | | | | | 5=4-3 | 6 | 7 | 8 |
| 1 | 2 | 3 | 4 | 5=4-3 | 6 | 7 | 8 | 9 | 10 | 11 | 12 | 13 | 14 | 15 | 16 | 17 (7+s,d+16) | 18 | 19 | 20 | 21 | 22 | 23 | 24 | 25 | 26 | 27 | 28 (18+s,d+27) | 29=28-17 | 30 | | | | |
| 1.16.02 | Kantor Pelayanan Perizinan Terpadu | 0,00 | 0,00 | 0,00 | 0,00 | 0,00 | 0,00 | 0,00 | 0,00 | 0,00 | 0,00 | 0,00 | 0,00 | 0,00 | 0,00 | 0,00 | 0,00 | 0,00 | 0,00 | 0,00 | 0,00 | 0,00 | 0,00 | 0,00 | 0,00 | 0,00 | 0,00 | 0,00 | 0,00 | 0,00 | 0,00 | | |
| 1.19 | KESATUAN BANGSA DAN POLITIK DALAM NEGERI | 0,00 | 0,00 | 0,00 | 0,00 | 7.041.618.000,00 | 1.087.786.000,00 | 93.595.000,00 | 0,00 | 0,00 | 0,00 | 0,00 | 0,00 | 0,00 | 0,00 | 0,00 | 8.222.998.000,00 | 6.603.466.897,00 | 925.032.600,00 | 77.255.000,00 | 0,00 | 0,00 | 0,00 | 0,00 | 0,00 | 0,00 | 0,00 | 7.605.754.497,00 | 617.243.503,00 | 92,49 | | | |
| 1.19.01 | Badan Kesatuan Bangsa dan Politik | 0,00 | 0,00 | 0,00 | 0,00 | 3.474.645.000,00 | 626.779.000,00 | 14.000.000,00 | 0,00 | 0,00 | 0,00 | 0,00 | 0,00 | 0,00 | 0,00 | 0,00 | 4.115.424.000,00 | 3.147.609.022,00 | 534.360.785,00 | 13.805.000,00 | 0,00 | 0,00 | 0,00 | 0,00 | 0,00 | 0,00 | 3.695.774.807,00 | 419.649.193,00 | 89,80 | | | | |
| 1.19.03 | Satuan Polisi Pamong Praja | 0,00 | 0,00 | 0,00 | 0,00 | 3.566.973.000,00 | 461.006.000,00 | 79.595.000,00 | 0,00 | 0,00 | 0,00 | 0,00 | 0,00 | 0,00 | 0,00 | 0,00 | 4.107.574.000,00 | 3.455.857.875,00 | 390.671.815,00 | 63.450.000,00 | 0,00 | 0,00 | 0,00 | 0,00 | 0,00 | 0,00 | 3.905.679.690,00 | 197.894.310,00 | 95,19 | | | | |
| 1.20 | OTONOMI DAERAH, PEMERINTAHAN UMUM, ADM. KEU. DAERAH, PERANGKAT DAERAH, KEPEGAWAIAN DAN PERSANDIAN | 502.942.059.000,00 | 517.957.781.941,00 | (15.115.722.941,00) | 103,01 | 58.535.256.500,00 | 25.841.636.500,00 | 13.119.302.000,00 | 0,00 | 0,00 | 16.072.750.000,00 | 945.000.000,00 | 0,00 | 0,00 | 7.814.800.000,00 | 123.350.508.000,00 | 48.520.802.829,00 | 22.138.870.918,00 | 12.099.320.490,00 | 0,00 | 0,00 | 15.823.569.000,00 | 498.856.802,00 | 0,00 | 0,00 | 974.939.531,00 | 106.551.285.917,00 | 16.799.222.083,00 | 86,38 | | | | |
| 1.20.01 | Dewan Perwakilan Rakyat Daerah | 0,00 | 0,00 | 0,00 | 0,00 | 4.106.988.000,00 | 0,00 | 0,00 | 0,00 | 0,00 | 0,00 | 0,00 | 0,00 | 0,00 | 0,00 | 4.106.988.000,00 | 3.407.315.854,00 | 0,00 | 0,00 | 0,00 | 0,00 | 0,00 | 0,00 | 0,00 | 0,00 | 3.407.315.854,00 | 699.672.146,00 | 82,96 | | | | | |
| 1.20.02 | Kepala Daerah dan Wakil Kepala Daerah | 0,00 | 0,00 | 0,00 | 0,00 | 713.258.000,00 | 0,00 | 0,00 | 0,00 | 0,00 | 0,00 | 0,00 | 0,00 | 0,00 | 0,00 | 713.258.000,00 | 561.927.899,00 | 0,00 | 0,00 | 0,00 | 0,00 | 0,00 | 0,00 | 0,00 | 0,00 | 561.927.899,00 | 151.330.101,00 | 78,78 | | | | | |

| Kode | Urusan Pemerintahan Daerah | Pendapatan | | | | Belanja | | | | | | | | | | | | | | | | | Berambah/ (Berkurang) | | | | | | |
|---------|--|-------------------------------|--------------------|--------------------------|--------|---------------------------------|-----------------------|------------------|---------------|-----------------|-------------------|------------------------|--------------------|--------------------------|-----------------------|-------------------|-------------------|-----------------------|------------------|---------------|-----------------|---------------|--------------------------|------|------------------------|--------------------|--------------------------|-----------------------|----------------|
| | | Anggaran Setelah Perubahan | Realisasi | Berambah/ (Berkurang) | | Anggaran Setelah Perubahan (Rp) | | | | | | | | | | | Realisasi (Rp) | | | | | | Rp | % | | | | | |
| | | | | Rp | % | Belanja Pegawai | Belanja Barang & Jasa | Belanja Modal | Belanja Bunga | Belanja Subsidi | Belanja Hibah | Belanja Bantuan Sosial | Belanja Bagi Hasil | Belanja Bantuan Keuangan | Belanja Tidak Terduga | Jumlah Belanja | Belanja Pegawai | Belanja Barang & Jasa | Belanja Modal | Belanja Bunga | Belanja Subsidi | Belanja Hibah | | | Belanja Bantuan Sosial | Belanja Bagi Hasil | Belanja Bantuan Keuangan | Belanja Tidak Terduga | Jumlah Belanja |
| 1 | 2 | 3 | 4 | 5=4-3 | 6 | 7 | 8 | 9 | 10 | 11 | 12 | 13 | 14 | 15 | 16 | 17 (7+s.d+16) | 18 | 19 | 20 | 21 | 22 | 23 | 24 | 25 | 26 | 27 | 28 (18+s.d+27) | 29=28-17 | 30 |
| 1.20.03 | Sekretariat Daerah | 371.000.000,00 | 562.867.632,00 | (191.867.632,00) | 151,72 | 14.531.236.500,00 | 10.198.905.500,00 | 4.471.061.000,00 | 0,00 | 0,00 | 0,00 | 0,00 | 0,00 | 0,00 | 0,00 | 29.201.103.000,00 | 12.971.564.239,00 | 8.424.526.048,00 | 3.820.928.067,00 | 0,00 | 0,00 | 0,00 | 0,00 | 0,00 | 0,00 | 0,00 | 25.217.016.354,00 | 3.984.084.646,00 | 86,36 |
| 1.20.04 | Sekretariat DPRD | 0,00 | 0,00 | 0,00 | 0,00 | 2.063.798.000,00 | 6.623.082.000,00 | 1.271.726.000,00 | 0,00 | 0,00 | 0,00 | 0,00 | 0,00 | 0,00 | 0,00 | 9.958.606.000,00 | 1.849.435.911,00 | 6.096.231.226,00 | 1.185.388.781,00 | 0,00 | 0,00 | 0,00 | 0,00 | 0,00 | 0,00 | 0,00 | 9.131.055.918,00 | 827.550.082,00 | 91,69 |
| 1.20.05 | Dinas Pendapatan, Pengelolaan Keuangan dan Aset Daerah | 502.471.059.000,00 | 517.394.914.309,00 | (14.923.855.309,00) | 102,97 | 11.272.221.000,00 | 2.668.863.000,00 | 7.078.150.000,00 | 0,00 | 0,00 | 16.072.750.000,00 | 945.000.000,00 | 0,00 | 0,00 | 1.021.763.000,00 | 46.873.547.000,00 | 6.868.576.239,00 | 1.855.872.312,00 | 6.801.533.750,00 | 0,00 | 0,00 | 0,00 | 498.886.802,00 | 0,00 | 974.939.531,00 | 6.494.926.347,00 | 39.318.273.981,00 | 7.555.273.019,00 | 83,88 |
| 1.20.07 | Inspektorat Daerah | 0,00 | 0,00 | 0,00 | 0,00 | 3.108.514.000,00 | 342.615.000,00 | 26.626.000,00 | 0,00 | 0,00 | 0,00 | 0,00 | 0,00 | 0,00 | 0,00 | 3.477.755.000,00 | 2.768.406.038,00 | 293.111.019,00 | 25.602.692,00 | 0,00 | 0,00 | 0,00 | 0,00 | 0,00 | 0,00 | 3.087.119.749,00 | 390.635.251,00 | 88,77 | |
| 1.20.09 | Kecamatan Sidomukti | 0,00 | 0,00 | 0,00 | 0,00 | 3.836.226.000,00 | 250.500.000,00 | 30.000.000,00 | 0,00 | 0,00 | 0,00 | 0,00 | 0,00 | 0,00 | 0,00 | 4.116.726.000,00 | 3.586.467.506,00 | 240.721.962,00 | 29.880.200,00 | 0,00 | 0,00 | 0,00 | 0,00 | 0,00 | 0,00 | 0,00 | 3.857.069.668,00 | 259.656.332,00 | 93,69 |
| 1.20.10 | Kecamatan Sidorejo | 0,00 | 0,00 | 0,00 | 0,00 | 4.907.437.000,00 | 297.300.000,00 | 27.000.000,00 | 0,00 | 0,00 | 0,00 | 0,00 | 0,00 | 0,00 | 0,00 | 5.231.737.000,00 | 4.418.588.779,00 | 292.008.570,00 | 27.000.000,00 | 0,00 | 0,00 | 0,00 | 0,00 | 0,00 | 0,00 | 0,00 | 4.737.597.349,00 | 494.139.651,00 | 90,55 |
| 1.20.11 | Kecamatan Tingkir | 0,00 | 0,00 | 0,00 | 0,00 | 5.049.254.000,00 | 347.328.000,00 | 54.815.000,00 | 0,00 | 0,00 | 0,00 | 0,00 | 0,00 | 0,00 | 0,00 | 5.451.397.000,00 | 4.704.701.669,00 | 324.442.369,00 | 54.815.000,00 | 0,00 | 0,00 | 0,00 | 0,00 | 0,00 | 0,00 | 0,00 | 5.083.569.038,00 | 367.437.962,00 | 93,26 |
| 1.20.12 | Kecamatan Argomulyo | 0,00 | 0,00 | 0,00 | 0,00 | 4.892.327.000,00 | 285.250.000,00 | 49.690.000,00 | 0,00 | 0,00 | 0,00 | 0,00 | 0,00 | 0,00 | 0,00 | 5.237.267.000,00 | 4.476.122.866,00 | 275.168.626,00 | 47.865.000,00 | 0,00 | 0,00 | 0,00 | 0,00 | 0,00 | 0,00 | 0,00 | 4.799.156.492,00 | 438.110.508,00 | 91,63 |

| Kode | Urusan Pemerintahan Daerah | Pendapatan | | | | Belanja | | | | | | | | | | | | | | | | | Bertambah/ (Berkurang) | | | | |
|---------|-----------------------------------|----------------------------|----------------|------------------------|-------|---------------------------------|-----------------------|------------------|---------------|-----------------|---------------|------------------------|--------------------|--------------------------|-----------------------|------------------|------------------|-----------------------|---------------|------|------|---------------|------------------------|---------------|------------------------|--------------------|--------------------------|
| | | Anggaran Setelah Perubahan | Realisasi | Bertambah/ (Berkurang) | | Anggaran Setelah Perubahan (Rp) | | | | | | | Realisasi (Rp) | | | | | | | Rp | % | | | | | | |
| | | | | Rp | % | Belanja Pegawai | Belanja Barang & Jasa | Belanja Modal | Belanja Bunga | Belanja Subsidi | Belanja Hibah | Belanja Bantuan Sosial | Belanja Bagi Hasil | Belanja Bantuan Keuangan | Belanja Tidak Terduga | Jumlah Belanja | Belanja Pegawai | Belanja Barang & Jasa | Belanja Modal | | | Belanja Bunga | Belanja Subsidi | Belanja Hibah | Belanja Bantuan Sosial | Belanja Bagi Hasil | Belanja Bantuan Keuangan |
| 5=4-3 | 6 | 7 | 8 | 9 | 10 | 11 | 12 | 13 | 14 | 15 | 16 | 17 (7+s.d+16) | 18 | 19 | 20 | 21 | 22 | 23 | 24 | 25 | 26 | 27 | 28 (18+s.d+27) | 29=28-17 | 30 | | |
| 1.20.13 | Badan Kepegawaian Daerah | 0,00 | 0,00 | 0,00 | 0,00 | 4.053.997.000,00 | 4.817.893.000,00 | 110.234.000,00 | 0,00 | 0,00 | 0,00 | 0,00 | 0,00 | 0,00 | 8.982.124.000,00 | 2.907.695.829,00 | 4.336.788.786,00 | 106.307.000,00 | 0,00 | 0,00 | 0,00 | 0,00 | 0,00 | 0,00 | 7.360.791.615,00 | 1.631.332.385,00 | 81,84 |
| 2 | URUSAN PILIHAN | 372.598.000,00 | 324.231.200,00 | 48.366.800,00 | 87,02 | 5.064.571.000,00 | 1.975.910.000,00 | 4.056.078.000,00 | 0,00 | 0,00 | 0,00 | 0,00 | 0,00 | 0,00 | 11.096.559.000,00 | 4.492.264.163,00 | 1.875.031.509,00 | 942.824.050,00 | 0,00 | 0,00 | 0,00 | 0,00 | 0,00 | 0,00 | 7.310.119.722,00 | 3.786.439.278,00 | 65,88 |
| 2.01 | PERTANIAN, KELAUTAN DAN PERIKANAN | 372.598.000,00 | 324.231.200,00 | 48.366.800,00 | 87,02 | 5.064.571.000,00 | 1.975.910.000,00 | 4.056.078.000,00 | 0,00 | 0,00 | 0,00 | 0,00 | 0,00 | 0,00 | 11.096.559.000,00 | 4.492.264.163,00 | 1.875.031.509,00 | 942.824.050,00 | 0,00 | 0,00 | 0,00 | 0,00 | 0,00 | 0,00 | 7.310.119.722,00 | 3.786.439.278,00 | 65,88 |
| 2.01.01 | Dinas Pertanian dan Perikanan | 372.598.000,00 | 324.231.200,00 | 48.366.800,00 | 87,02 | 5.064.571.000,00 | 1.975.910.000,00 | 4.056.078.000,00 | 0,00 | 0,00 | 0,00 | 0,00 | 0,00 | 0,00 | 11.096.559.000,00 | 4.492.264.163,00 | 1.875.031.509,00 | 942.824.050,00 | 0,00 | 0,00 | 0,00 | 0,00 | 0,00 | 0,00 | 7.310.119.722,00 | 3.786.439.278,00 | 65,88 |

| Kode | Urusan Pemerintahan Daerah | Pembiayaan | | | | | | | |
|---------|--|----------------------------|------------------|-------------------|------------------|-------------------------|--------|------------------|-------|
| | | Anggaran Setelah Perubahan | | Realisasi | | Bertambah / (Berkurang) | | | |
| | | Penerimaan | Pengeluaran | Penerimaan | Pengeluaran | Penerimaan | % | Pengeluaran | % |
| 1 | 2 | 3 | 4 | 5 | 6 | 7 | 8 | 9 | 10 |
| 1 | URUSAN WAJIB | 95.587.709.000,00 | 8.040.413.000,00 | 96.244.090.462,00 | 6.724.500.000,00 | 656.381.462,00 | 0,69 | 1.315.913.000,00 | 16,37 |
| 1.02 | KESEHATAN | 0,00 | 0,00 | 737.317.632,00 | 0,00 | 737.317.632,00 | 0,00 | 0,00 | 0,00 |
| 1.02.02 | Rumah Sakit Umum Daerah | 0,00 | 0,00 | 737.317.632,00 | 0,00 | 737.317.632,00 | 0,00 | 0,00 | 0,00 |
| 1.20 | OTONOMI DAERAH, PEMERINTAHAN UMUM, ADM. KEU. DAERAH, | 95.587.709.000,00 | 8.040.413.000,00 | 95.506.772.830,00 | 6.724.500.000,00 | (80.936.170,00) | (0,08) | 1.315.913.000,00 | 16,37 |
| 1.20.05 | Dinas Pendapatan, Pengelolaan Keuangan dan Aset Daerah | 95.587.709.000,00 | 8.040.413.000,00 | 95.506.772.830,00 | 6.724.500.000,00 | (80.936.170,00) | (0,08) | 1.315.913.000,00 | 16,37 |

WALIKOTA SALATIGA

YULIYANTO

PEMERINTAH KOTA SALATIGA
REKAPITULASI REALISASI ANGGARAN BELANJA DAERAH MENURUT URUSAN PEMERINTAH DAERAH,
ORGANISASI, PROGRAM DAN KEGIATAN
TAHUN ANGGARAN 2012

| Kode | Uraian Urusan, Organisasi, Program Dan Kegiatan | Anggaran Setelah Perubahan | | | | Realisasi | | | | Bertambah/ Berkurang | |
|------------|--|----------------------------|--------------------|--------------------|--------------------|-------------------|-------------------|--------------------|--------------------|----------------------|--------|
| | | Jenis Belanja | | | Jumlah | Jenis Belanja | | | Jumlah | (Rp) | % |
| | | Pegawai | Barang Dan Jasa | Modal | | Pegawai | Barang Dan Jasa | Modal | | | |
| 1 | 2 | 3 | 4 | 5 | 6=3+4+5 | 7 | 8 | 9 | 10=7+8+9 | 11=10-6 | 12 |
| 1 | URUSAN WAJIB | 23.352.723.000,00 | 101.733.448.000,00 | 158.202.162.000,00 | 283.288.333.000,00 | 20.592.356.000,00 | 91.741.521.470,00 | 123.959.931.057,00 | 236.293.808.527,00 | (46.994.524.473,00) | 83,41 |
| 1 01 | PENDIDIKAN | 6.152.465.000,00 | 7.704.648.000,00 | 29.027.222.000,00 | 42.884.335.000,00 | 5.816.753.500,00 | 7.087.067.244,00 | 4.115.618.991,00 | 17.019.439.735,00 | (25.864.895.265,00) | 39,69 |
| 1 01 01 | Dinas Pendidikan, Pemuda dan Olah Raga | 6.101.235.000,00 | 7.445.150.500,00 | 28.719.519.500,00 | 42.265.905.000,00 | 5.770.523.000,00 | 6.850.613.140,00 | 3.831.057.941,00 | 16.452.194.081,00 | (25.813.710.919,00) | 38,93 |
| 1 01 01 | PROGRAM PELAYANAN ADMINISTRASI | 3.478.335.000,00 | 1.185.000.000,00 | 0,00 | 4.663.335.000,00 | 3.342.785.000,00 | 1.105.681.386,00 | 0,00 | 4.448.466.386,00 | (214.868.614,00) | 95,39 |
| 1 01 01 01 | Penyediaan Jasa Surat Menyurat | 0,00 | 10.000.000,00 | 0,00 | 10.000.000,00 | 0,00 | 10.000.000,00 | 0,00 | 10.000.000,00 | 0,00 | 100,00 |
| 1 01 01 02 | Penyediaan Jasa Komunikasi, Sumber Daya Air dan Listrik | 0,00 | 416.000.000,00 | 0,00 | 416.000.000,00 | 0,00 | 347.175.061,00 | 0,00 | 347.175.061,00 | (68.824.939,00) | 83,46 |
| 1 01 01 10 | Penyediaan Alat Tulis Kantor | 0,00 | 210.000.000,00 | 0,00 | 210.000.000,00 | 0,00 | 209.998.300,00 | 0,00 | 209.998.300,00 | (1.700,00) | 100,00 |
| 1 01 01 11 | Penyediaan Barang Cetak dan Penggandaan | 0,00 | 325.000.000,00 | 0,00 | 325.000.000,00 | 0,00 | 324.994.025,00 | 0,00 | 324.994.025,00 | (5.975,00) | 100,00 |
| 1 01 01 12 | Penyediaan Komponen Instalasi Listrik/Penerangan | 0,00 | 10.000.000,00 | 0,00 | 10.000.000,00 | 0,00 | 9.737.000,00 | 0,00 | 9.737.000,00 | (263.000,00) | 97,37 |
| 1 01 01 14 | Bangunan Kantor | 0,00 | 45.000.000,00 | 0,00 | 45.000.000,00 | 0,00 | 41.536.000,00 | 0,00 | 41.536.000,00 | (3.464.000,00) | 92,30 |
| 1 01 01 15 | Penyediaan Peralatan Rumah Tangga | 0,00 | 30.000.000,00 | 0,00 | 30.000.000,00 | 0,00 | 25.324.000,00 | 0,00 | 25.324.000,00 | (4.676.000,00) | 84,41 |
| 1 01 01 17 | Penyediaan Bahan Bacaan Dan Peraturan Perundang-undangan | 0,00 | 9.000.000,00 | 0,00 | 9.000.000,00 | 0,00 | 7.209.000,00 | 0,00 | 7.209.000,00 | (1.791.000,00) | 80,10 |
| 1 01 01 18 | Rapat-Rapat Koordinasi Dan Konsultasi Ke Luar Daerah | 0,00 | 130.000.000,00 | 0,00 | 130.000.000,00 | 0,00 | 129.708.000,00 | 0,00 | 129.708.000,00 | (292.000,00) | 99,78 |
| 1 01 01 19 | Penyediaan Jasa Administrasi Teknis dan Keamanan | 3.478.335.000,00 | 0,00 | 0,00 | 3.478.335.000,00 | 3.342.785.000,00 | 0,00 | 0,00 | 3.342.785.000,00 | (135.550.000,00) | 96,10 |

| Kode | Uraian Urusan, Organisasi, Program Dan Kegiatan | Anggaran Setelah Perubahan | | | | Realisasi | | | | Bertambah/ Berkurang | |
|------------|---|----------------------------|--------------------|----------------|----------------|---------------|--------------------|----------------|----------------|----------------------|--------|
| | | Jenis Belanja | | | Jumlah | Jenis Belanja | | | Jumlah | (Rp) | % |
| | | Pegawai | Barang Dan Jasa | Modal | | Pegawai | Barang Dan Jasa | Modal | | | |
| 1 | 2 | 3 | 4 | 5 | 6=3+4+5 | 7 | 8 | 9 | 10=7+8+9 | 11=10-6 | 12 |
| 1 01 01 | PROGRAM PENINGKATAN SARANA DAN PRASANA APARATUR | 5.880.000,00 | 161.677.000,00 | 188.955.000,00 | 356.512.000,00 | 5.880.000,00 | 104.690.897,00 | 185.645.200,00 | 296.216.097,00 | (60.295.903,00) | 83,09 |
| 1 01 01 09 | Pengadaan Peralatan Gedung Kantor | 0,00 | 525.000,00 | 78.425.000,00 | 78.950.000,00 | 0,00 | 0,00 | 76.650.000,00 | 76.650.000,00 | (2.300.000,00) | 97,09 |
| 1 01 01 10 | Pengadaan Mebeleur | 0,00 | 0,00 | 8.000.000,00 | 8.000.000,00 | 0,00 | 0,00 | 8.000.000,00 | 8.000.000,00 | 0,00 | 100,00 |
| 1 01 01 22 | Pemeliharaan Rutin/Berkala Gedung Kantor | 4.280.000,00 | 28.370.000,00 | 0,00 | 32.650.000,00 | 4.280.000,00 | 27.467.650,00 | 0,00 | 31.747.650,00 | (902.350,00) | 97,24 |
| 1 01 01 24 | Pemeliharaan Rutin/Berkala kendaraan Dinas/Operasional | 0,00 | 106.512.000,00 | 0,00 | 106.512.000,00 | 0,00 | 52.670.447,00 | 0,00 | 52.670.447,00 | (53.841.553,00) | 49,45 |
| 1 01 01 26 | Pemeliharaan Rutin/Berkala Perlengkapan Gedung Kantor | 0,00 | 14.400.000,00 | 5.600.000,00 | 20.000.000,00 | 0,00 | 14.390.000,00 | 5.180.200,00 | 19.570.200,00 | (429.800,00) | 97,85 |
| 1 01 01 28 | Pemeliharaan Rutin/Berkala Peralatan Gedung Kantor | 0,00 | 2.000.000,00 | 0,00 | 2.000.000,00 | 0,00 | 975.000,00 | 0,00 | 975.000,00 | (1.025.000,00) | 48,75 |
| 1 01 01 29 | Pemeliharaan Rutin/Berkala Mebeleur | 1.600.000,00 | 8.400.000,00 | 0,00 | 10.000.000,00 | 1.600.000,00 | 7.796.800,00 | 0,00 | 9.396.800,00 | (603.200,00) | 93,97 |
| 1 01 01 42 | Rehabilitasi Sedang/Berat Gedung Kantor | 0,00 | 1.470.000,00 | 96.930.000,00 | 98.400.000,00 | 0,00 | 1.391.000,00 | 95.815.000,00 | 97.206.000,00 | (1.194.000,00) | 98,79 |
| 1 01 01 | PROGRAM PENINGKATAN DISIPLIN APARATUR | 4.150.000,00 | 214.057.000,00 | 0,00 | 218.207.000,00 | 3.150.000,00 | 167.656.500,00 | 0,00 | 170.806.500,00 | (47.400.500,00) | 78,28 |
| 1 01 01 02 | Pengadaan Pakaian Dinas Beserta | 4.150.000,00 | 214.057.000,00 | 0,00 | 218.207.000,00 | 3.150.000,00 | 167.656.500,00 | 0,00 | 170.806.500,00 | (47.400.500,00) | 78,28 |
| 1 01 01 | PROGRAM PENINGKATAN KAPASITAS SUMBER DAYA APARATUR | 6.000.000,00 | 12.000.000,00 | 0,00 | 18.000.000,00 | 6.000.000,00 | 11.745.600,00 | 0,00 | 17.745.600,00 | (254.400,00) | 98,59 |
| 1 01 01 02 | Sosialisasi Peraturan Perundang-undangan | 6.000.000,00 | 12.000.000,00 | 0,00 | 18.000.000,00 | 6.000.000,00 | 11.745.600,00 | 0,00 | 17.745.600,00 | (254.400,00) | 98,59 |
| 1 01 01 | PROGRAM PENDIDIKAN ANAK | 75.960.000,00 | 355.890.000,00 | 243.150.000,00 | 675.000.000,00 | 68.485.000,00 | 350.179.650,00 | 117.794.000,00 | 536.458.650,00 | (138.541.350,00) | 79,48 |
| 1 01 01 07 | Pembangunan Sarana Dan Prasarana Bermain | 0,00 | 254.350.000,00 | 243.150.000,00 | 497.500.000,00 | 0,00 | 253.975.000,00 | 117.794.000,00 | 371.769.000,00 | (125.731.000,00) | 74,73 |
| 1 01 01 57 | Pelatihan Kompetensi Tenaga Pendidik | 7.440.000,00 | 7.560.000,00 | 0,00 | 15.000.000,00 | 4.515.000,00 | 6.659.850,00 | 0,00 | 11.174.850,00 | (3.825.150,00) | 74,50 |

| | | | | | | | | | | | | | | |
|---|----|----|----|--|--------------|--------------|------|---------------|--------------|--------------|------|---------------|----------------|-------|
| 1 | 01 | 01 | 62 | Pengembangan Kurikulum, Bahan Ajar Dan Model Pembelajaran Anak Usia Dini | 5.890.000,00 | 6.610.000,00 | 0,00 | 12.500.000,00 | 5.140.000,00 | 5.409.900,00 | 0,00 | 10.549.900,00 | (1.950.100,00) | 84,40 |
|---|----|----|----|--|--------------|--------------|------|---------------|--------------|--------------|------|---------------|----------------|-------|

| Kode | Uraian Urusan, Organisasi, Program Dan Kegiatan | Anggaran Setelah Perubahan | | | | Realisasi | | | | Bertambah/ Berkurang | |
|----------------|--|----------------------------|-------------------------|--------------------------|--------------------------|-----------------------|-------------------------|-----------------------|-------------------------|----------------------------|--------------|
| | | Jenis Belanja | | | Jumlah | Jenis Belanja | | | Jumlah | (Rp) | % |
| | | Pegawai | Barang Dan Jasa | Modal | | Pegawai | Barang Dan Jasa | Modal | | | |
| 1 | 2 | 3 | 4 | 5 | 6=3+4+5 | 7 | 8 | 9 | 10=7+8+9 | 11=10-6 | 12 |
| 1 01 01 65 | Publikasi Dan Sosialisasi Pendidikan Anak Usia | 62.630.000,00 | 87.370.000,00 | 0,00 | 150.000.000,00 | 58.830.000,00 | 84.134.900,00 | 0,00 | 142.964.900,00 | (7.035.100,00) | 95,31 |
| 1 01 01 | PROGRAM WAJIB BELAJAR PENDIDIKAN DASAR SEMBILAN TAHUN | 650.525.000,00 | 1.646.803.500,00 | 23.693.864.500,00 | 25.991.193.000,00 | 607.428.000,00 | 1.400.645.925,00 | 931.728.541,00 | 2.939.802.466,00 | (23.051.390.534,00) | 11,31 |
| 1 01 01 01 | Pembangunan Gedung Sekolah | 16.900.000,00 | 16.948.000,00 | 155.145.000,00 | 188.993.000,00 | 13.550.000,00 | 15.998.000,00 | 400.000,00 | 29.948.000,00 | (159.045.000,00) | 15,85 |
| 1 01 01 02 | Pendidikan dan pelatihan dasar kepemimpinan | 33.290.000,00 | 55.710.000,00 | 0,00 | 89.000.000,00 | 33.140.000,00 | 55.685.000,00 | 0,00 | 88.825.000,00 | (175.000,00) | 99,80 |
| 1 01 01 03 | Penambahan Ruang Kelas Sekolah | 0,00 | 35.763.000,00 | 2.207.710.000,00 | 2.243.473.000,00 | 0,00 | 2.434.000,00 | 385.016.541,00 | 387.450.541,00 | (1.856.022.459,00) | 17,27 |
| 1 01 01 09 | Pembangunan Taman, Lapangan Upacara Dan Fasilitas Parkir | 0,00 | 1.185.000,00 | 100.665.000,00 | 101.850.000,00 | 0,00 | 0,00 | 30.820.000,00 | 30.820.000,00 | (71.030.000,00) | 30,26 |
| 1 01 01 12 | Pembangunan Perpustakaan Sekolah | 0,00 | 7.195.000,00 | 940.790.000,00 | 947.985.000,00 | 0,00 | 662.000,00 | 5.055.000,00 | 5.717.000,00 | (942.268.000,00) | 0,60 |
| 1 01 01 15 | Pengadaan Buku-Buku Dan Alat Tulis Siswa | 0,00 | 1.703.000,00 | 36.275.000,00 | 37.978.000,00 | 0,00 | 1.377.000,00 | 33.850.000,00 | 35.227.000,00 | (2.751.000,00) | 92,76 |
| 1 01 01 18 | Pengadaan Alat Praktik Dan Peraga Siswa | 0,00 | 4.041.000,00 | 8.326.491.000,00 | 8.330.532.000,00 | 0,00 | 0,00 | 0,00 | 0,00 | (8.330.532.000,00) | 0,00 |
| 1 01 01 19 | Pengadaan Mebeluer Sekolah | 0,00 | 1.094.000,00 | 72.475.000,00 | 73.569.000,00 | 0,00 | 0,00 | 0,00 | 0,00 | (73.569.000,00) | 0,00 |
| 1 01 01 23 | Pemeliharaan Rutin/Berkala Bangunan Sekolah | 500.000,00 | 49.500.000,00 | 0,00 | 50.000.000,00 | 400.000,00 | 43.405.800,00 | 0,00 | 43.805.800,00 | (6.194.200,00) | 87,61 |
| 1 01 01 33 | Pemeliharaan Rutin/Berkala Perpustakaan Sekolah | 0,00 | 10.000.000,00 | 0,00 | 10.000.000,00 | 0,00 | 9.356.275,00 | 0,00 | 9.356.275,00 | (643.725,00) | 93,56 |
| 1 01 01 36 | Pemeliharaan Rutin/Berkala Alat Praktik Dan Peraga Siswa | 450.000,00 | 14.550.000,00 | 0,00 | 15.000.000,00 | 225.000,00 | 13.550.200,00 | 0,00 | 13.775.200,00 | (1.224.800,00) | 91,83 |
| 1 01 01 37 | Pemeliharaan Rutin/Berkala Mebeluer Sekolah | 0,00 | 15.000.000,00 | 0,00 | 15.000.000,00 | 0,00 | 12.585.000,00 | 0,00 | 12.585.000,00 | (2.415.000,00) | 83,90 |

| | | | | | | | | | | | | | | |
|---|----|----|----|---|---------------|---------------|------------------|------------------|---------------|---------------|----------------|----------------|--------------------|-------|
| 1 | 01 | 01 | 38 | Pemeliharaan Rutin/Berkala | 0,00 | 6.000.000,00 | 0,00 | 6.000.000,00 | 0,00 | 3.995.000,00 | 0,00 | 3.995.000,00 | (2.005.000,00) | 66,58 |
| 1 | 01 | 01 | 41 | Perengkapan Sekolah | 0,00 | 0,00 | 0,00 | 0,00 | 0,00 | 0,00 | 0,00 | 0,00 | 0,00 | 0,00 |
| 1 | 01 | 01 | 44 | Rehabilitasi Sedang/Berat Bangunan Sekolah | 0,00 | 30.554.000,00 | 4.015.798.000,00 | 4.046.352.000,00 | 0,00 | 14.181.000,00 | 400.067.000,00 | 414.248.000,00 | (3.632.104.000,00) | 10,24 |
| 1 | 01 | 01 | 58 | Rehabilitasi Sedang/Berat Ruang Kelas Sekolah | 34.385.000,00 | 25.615.000,00 | 0,00 | 60.000.000,00 | 27.913.000,00 | 22.257.000,00 | 0,00 | 50.170.000,00 | (9.830.000,00) | 83,62 |
| | | | | Pelatihan Kompetensi Siswa Berprestasi | | | | | | | | | | |

| Kode | Uraian Urusan, Organisasi, Program Dan Kegiatan | Anggaran Setelah Perubahan | | | | Realisasi | | | | Bertambah/ Berkurang | |
|------------|--|----------------------------|-----------------|------------------|------------------|----------------|-----------------|---------------|----------------|----------------------|--------|
| | | Jenis Belanja | | | Jumlah | Jenis Belanja | | | Jumlah | (Rp) | % |
| | | Pegawai | Barang Dan Jasa | Modal | | Pegawai | Barang Dan Jasa | Modal | | | |
| 1 | 2 | 3 | 4 | 5 | 6=3+4+5 | 7 | 8 | 9 | 10=7+8+9 | 11=10-6 | 12 |
| 1 01 01 59 | Pelatihan Penyusunan Kurikulum | 10.160.000,00 | 12.990.000,00 | 0,00 | 23.150.000,00 | 10.160.000,00 | 12.989.500,00 | 0,00 | 23.149.500,00 | (500,00) | 100,00 |
| 1 01 01 63 | Penyediaan Bantuan Operasional Sekolah (BOS) Jenjang SD/MI/SDLB dan SMP/MTs | 28.755.000,00 | 89.625.000,00 | 39.547.000,00 | 157.927.000,00 | 27.530.000,00 | 41.980.150,00 | 22.450.000,00 | 91.960.150,00 | (65.966.850,00) | 58,23 |
| 1 01 01 65 | Penyediaan Buku Pelajaran Untuk SD/MI/SDLB Dan SMP/MTs | 0,00 | 3.685.500,00 | 4.532.343.500,00 | 4.536.029.000,00 | 0,00 | 1.377.000,00 | 41.570.000,00 | 42.947.000,00 | (4.493.082.000,00) | 0,95 |
| 1 01 01 67 | Penyelenggaraan Paket A Setara SD | 27.470.000,00 | 22.530.000,00 | 0,00 | 50.000.000,00 | 27.470.000,00 | 21.464.000,00 | 0,00 | 48.934.000,00 | (1.066.000,00) | 97,87 |
| 1 01 01 68 | Penyelenggaraan Paket B Setara SMP | 125.150.000,00 | 74.850.000,00 | 0,00 | 200.000.000,00 | 124.010.000,00 | 71.937.000,00 | 0,00 | 195.947.000,00 | (4.053.000,00) | 97,97 |
| 1 01 01 69 | Pembinaan Kelembagaan Dan Manajemen Sekolah Dengan Penerapan Manajemen Berbasis Sekolah (MBS) Di Satuan Pendidikan Dasar | 31.850.000,00 | 619.486.000,00 | 377.600.000,00 | 1.028.936.000,00 | 23.200.000,00 | 598.395.600,00 | 12.500.000,00 | 634.095.600,00 | (394.840.400,00) | 61,63 |
| 1 01 01 70 | Pembinaan Minat, Bakat, Dan Kreativitas Siswa | 212.185.000,00 | 123.315.000,00 | 0,00 | 335.500.000,00 | 202.240.000,00 | 109.587.700,00 | 0,00 | 311.827.700,00 | (23.672.300,00) | 92,94 |
| 1 01 01 72 | Pengembangan Materi Belajar Mengajar Dan Metode Pembelajaran dengan menggunakan Teknologi Informasi Dan Komunikasi | 0,00 | 2.545.000,00 | 2.889.025.000,00 | 2.891.570.000,00 | 0,00 | 0,00 | 0,00 | 0,00 | (2.891.570.000,00) | 0,00 |

| | | | | | | | | | | | | | | |
|---|----|----|----|--|-------------------------|-------------------------|-------------------------|-------------------------|-------------------------|-------------------------|-------------------------|-------------------------|---------------------------|--------------|
| 1 | 01 | 01 | 73 | Penyebarluasan dan Sosialisasi Berbagai Informasi pendidikan Dasar | 76.820.000,00 | 165.030.000,00 | 0,00 | 241.850.000,00 | 65.855.000,00 | 101.436.950,00 | 0,00 | 167.291.950,00 | (74.558.050,00) | 69,17 |
| 1 | 01 | 01 | 79 | Pengembangan Kantin Kejujuran Pendidikan Dasar | 250.000,00 | 20.250.000,00 | 0,00 | 20.500.000,00 | 250.000,00 | 15.250.000,00 | 0,00 | 15.500.000,00 | (5.000.000,00) | 75,61 |
| 1 | 01 | 01 | 80 | Penyediaan Bantuan Operasional Manajemen Mutu (BOMM) | 42.250.000,00 | 172.749.000,00 | 0,00 | 214.999.000,00 | 41.675.000,00 | 167.306.750,00 | 0,00 | 208.981.750,00 | (6.017.250,00) | 97,20 |
| 1 | 01 | 01 | 81 | Try Out UN/ UASBN | 10.110.000,00 | 64.890.000,00 | 0,00 | 75.000.000,00 | 9.810.000,00 | 63.435.000,00 | 0,00 | 73.245.000,00 | (1.755.000,00) | 97,66 |
| 1 | 01 | 01 | | PROGRAM PENDIDIKAN | 1.277.445.000,00 | 1.968.935.000,00 | 3.965.420.000,00 | 7.211.800.000,00 | 1.160.275.000,00 | 1.886.733.200,00 | 2.282.564.200,00 | 5.329.572.400,00 | (1.882.227.600,00) | 73,90 |
| 1 | 01 | 01 | 03 | Penambahan Ruang Kelas Sekolah | 0,00 | 1.845.000,00 | 298.155.000,00 | 300.000.000,00 | 0,00 | 1.176.000,00 | 296.618.000,00 | 297.794.000,00 | (2.206.000,00) | 99,26 |

| Kode | Uraian Urusan, Organisasi, Program Dan Kegiatan | Anggaran Setelah Perubahan | | | | Realisasi | | | | Bertambah/ Berkurang | |
|------------|--|----------------------------|-----------------|------------------|------------------|---------------|-----------------|------------------|------------------|----------------------|-------|
| | | Jenis Belanja | | | Jumlah | Jenis Belanja | | | Jumlah | (Rp) | % |
| | | Pegawai | Barang Dan Jasa | Modal | | Pegawai | Barang Dan Jasa | Modal | | | |
| 1 | 2 | 3 | 4 | 5 | 6=3+4+5 | 7 | 8 | 9 | 10=7+8+9 | 11=10-6 | 12 |
| 1 01 01 05 | Pembangunan Laboratorium dan Ruang Praktikum Sekolah (laboratorium bahasa, Komputer, IPA, IPS, dan lain-lain | 0,00 | 1.450.000,00 | 158.550.000,00 | 160.000.000,00 | 0,00 | 0,00 | 0,00 | 0,00 | (160.000.000,00) | 0,00 |
| 1 01 01 09 | Pembangunan taman lapangan upacara dan Fasilitas parkir | 0,00 | 775.000,00 | 99.225.000,00 | 100.000.000,00 | 0,00 | 565.000,00 | 98.890.000,00 | 99.455.000,00 | (545.000,00) | 99,45 |
| 1 01 01 12 | Pembangunan perpustakaan sekolah | 0,00 | 1.340.000,00 | 153.660.000,00 | 155.000.000,00 | 0,00 | 0,00 | 0,00 | 0,00 | (155.000.000,00) | 0,00 |
| 1 01 01 14 | pembangunan sarana air bersih dan sanitary | 0,00 | 735.000,00 | 99.265.000,00 | 100.000.000,00 | 0,00 | 735.000,00 | 98.765.000,00 | 99.500.000,00 | (500.000,00) | 99,50 |
| 1 01 01 15 | pengadaan buku-buku dan alat tulis siswa | 0,00 | 525.000,00 | 152.475.000,00 | 153.000.000,00 | 0,00 | 393.000,00 | 144.818.000,00 | 145.211.000,00 | (7.789.000,00) | 94,91 |
| 1 01 01 18 | pengadaan praktik dan peraga siswa | 0,00 | 433.675.000,00 | 2.692.325.000,00 | 3.126.000.000,00 | 0,00 | 430.697.200,00 | 1.334.608.200,00 | 1.765.305.400,00 | (1.360.694.600,00) | 56,47 |
| 1 01 01 44 | Rehabilitasi sedang/ berat ruang kelas sekolah | 0,00 | 1.460.000,00 | 247.540.000,00 | 249.000.000,00 | 0,00 | 812.000,00 | 245.575.000,00 | 246.387.000,00 | (2.613.000,00) | 98,95 |
| 1 01 01 55 | Rehabilitasi sedang/ berat sarana air bersih dan sanitary | 0,00 | 775.000,00 | 64.225.000,00 | 65.000.000,00 | 0,00 | 655.000,00 | 63.290.000,00 | 63.945.000,00 | (1.055.000,00) | 98,38 |
| 1 01 01 57 | Pelatihan kompetensi tenaga pendidik | 8.180.000,00 | 11.820.000,00 | 0,00 | 20.000.000,00 | 2.000.000,00 | 8.512.000,00 | 0,00 | 10.512.000,00 | (9.488.000,00) | 52,56 |

| | | | | | | | | | | | | | | |
|---|----|----|----|---|----------------|----------------|------|----------------|----------------|----------------|------|----------------|-----------------|--------|
| 1 | 01 | 01 | 58 | Pelatihan penyusunan kurikulum | 17.930.000,00 | 19.570.000,00 | 0,00 | 37.500.000,00 | 15.050.000,00 | 17.140.000,00 | 0,00 | 32.190.000,00 | (5.310.000,00) | 85,84 |
| 1 | 01 | 01 | 61 | penyediaan bantuan Operasional Manajemen Mutu (BOMM) | 44.535.000,00 | 121.465.000,00 | 0,00 | 166.000.000,00 | 44.355.000,00 | 120.450.000,00 | 0,00 | 164.805.000,00 | (1.195.000,00) | 99,28 |
| 1 | 01 | 01 | 62 | Penyediaan beasiswa bagi keluarga tidak | 830.150.000,00 | 650.000,00 | 0,00 | 830.800.000,00 | 830.150.000,00 | 630.000,00 | 0,00 | 830.780.000,00 | (20.000,00) | 100,00 |
| 1 | 01 | 01 | 63 | Penyelenggaraan paket C setara SMU | 122.860.000,00 | 132.640.000,00 | 0,00 | 255.500.000,00 | 120.800.000,00 | 121.562.000,00 | 0,00 | 242.362.000,00 | (13.138.000,00) | 94,86 |
| 1 | 01 | 01 | 66 | Peningkatan Kerjasama dengan Dunia Usaha dan Dunia Industri | 0,00 | 495.000.000,00 | 0,00 | 495.000.000,00 | 0,00 | 495.000.000,00 | 0,00 | 495.000.000,00 | 0,00 | 100,00 |
| 1 | 01 | 01 | 67 | Penyebarluasan dan sosialisasi berbagai informasi pendidikan menengah | 106.810.000,00 | 171.190.000,00 | 0,00 | 278.000.000,00 | 62.640.000,00 | 133.352.000,00 | 0,00 | 195.992.000,00 | (82.008.000,00) | 70,50 |
| 1 | 01 | 01 | 69 | Pengembangan kantin kejuruan pendidikan menengah | 250.000,00 | 20.250.000,00 | 0,00 | 20.500.000,00 | 0,00 | 20.000.000,00 | 0,00 | 20.000.000,00 | (500.000,00) | 97,56 |
| 1 | 01 | 01 | 70 | Pemberian beasiswa bagi siswa berprestasi | 23.750.000,00 | 1.250.000,00 | 0,00 | 25.000.000,00 | 17.750.000,00 | 1.160.000,00 | 0,00 | 18.910.000,00 | (6.090.000,00) | 75,64 |

| Kode | Uraian Urusan, Organisasi, Program Dan Kegiatan | Anggaran Setelah Perubahan | | | | Realisasi | | | | Bertambah/ Berkurang | |
|----------------|---|----------------------------|-------------------------|-------------|-------------------------|----------------------|-------------------------|-------------|-------------------------|------------------------|--------------|
| | | Jenis Belanja | | | Jumlah | Jenis Belanja | | | Jumlah | (Rp) | % |
| | | Pegawai | Barang Dan Jasa | Modal | | Pegawai | Barang Dan Jasa | Modal | | | |
| 1 | 2 | 3 | 4 | 5 | 6=3+4+5 | 7 | 8 | 9 | 10=7+8+9 | 11=10-6 | 12 |
| 1 01 01 71 | Rintisan Sekolah Berbasis Internasional | 0,00 | 400.000.000,00 | 0,00 | 400.000.000,00 | 0,00 | 400.000.000,00 | 0,00 | 400.000.000,00 | 0,00 | 100,00 |
| 1 01 01 72 | Pengembangan Kota Vokasi | 2.115.000,00 | 72.885.000,00 | 0,00 | 75.000.000,00 | 2.115.000,00 | 72.885.000,00 | 0,00 | 75.000.000,00 | 0,00 | 100,00 |
| 1 01 01 73 | Penyelenggaraan Penerimaan Peserta Didik | 31.865.000,00 | 78.635.000,00 | 0,00 | 110.500.000,00 | 31.415.000,00 | 60.651.000,00 | 0,00 | 92.066.000,00 | (18.434.000,00) | 83,32 |
| 1 01 01 76 | Pembinaan dan Pengiriman kontingen lomba Tingkat Provinsi/ Nasional SMA/SMK | 89.000.000,00 | 1.000.000,00 | 0,00 | 90.000.000,00 | 34.000.000,00 | 358.000,00 | 0,00 | 34.358.000,00 | (55.642.000,00) | 38,18 |
| 1 01 01 | PROGRAM PENDIDIKAN NON | 62.345.000,00 | 1.054.195.000,00 | 0,00 | 1.116.540.000,00 | 60.895.000,00 | 1.025.434.900,00 | 0,00 | 1.086.329.900,00 | (30.210.100,00) | 97,29 |
| 1 01 01 04 | Pengembangan Pendidikan Keaksaraan | 2.000.000,00 | 270.000.000,00 | 0,00 | 272.000.000,00 | 2.000.000,00 | 270.000.000,00 | 0,00 | 272.000.000,00 | 0,00 | 100,00 |
| 1 01 01 05 | Pengembangan Pendidikan Kecakapan Hidup | 2.000.000,00 | 451.000.000,00 | 0,00 | 453.000.000,00 | 2.000.000,00 | 451.000.000,00 | 0,00 | 453.000.000,00 | 0,00 | 100,00 |

| | | | | | | | | | | | | | | |
|---|----|----|----|---|-----------------------|-----------------------|-----------------------|-------------------------|-----------------------|-----------------------|-------------|-------------------------|-------------------------|--------------|
| 1 | 01 | 01 | 06 | Penyediaan Sarana Dan Prasarana Pendidikan Non Formal | 5.925.000,00 | 218.115.000,00 | 0,00 | 224.040.000,00 | 5.175.000,00 | 193.605.000,00 | 0,00 | 198.780.000,00 | (25.260.000,00) | 88,73 |
| 1 | 01 | 01 | 09 | Pengembangan Kurikulum, Bahan Ajar Dan Model pembelajaran Pendidikan Non Formal | 7.270.000,00 | 15.230.000,00 | 0,00 | 22.500.000,00 | 6.820.000,00 | 13.980.000,00 | 0,00 | 20.800.000,00 | (1.700.000,00) | 92,44 |
| 1 | 01 | 01 | 12 | Publikasi Dan Sosialisasi Pendidikan Non Formal | 25.850.000,00 | 69.150.000,00 | 0,00 | 95.000.000,00 | 25.600.000,00 | 66.150.000,00 | 0,00 | 91.750.000,00 | (3.250.000,00) | 96,58 |
| 1 | 01 | 01 | 13 | Pengarustamaan gender bidang pendidikan | 19.300.000,00 | 30.700.000,00 | 0,00 | 50.000.000,00 | 19.300.000,00 | 30.699.900,00 | 0,00 | 49.999.900,00 | (100,00) | 100,00 |
| 1 | 01 | 01 | | PROGRAM PENGEMBANGAN KEBIJAKAN MANAJEMEN OLAH RAGA | 22.010.000,00 | 14.619.000,00 | 273.600.000,00 | 310.229.000,00 | 21.680.000,00 | 12.490.000,00 | 0,00 | 34.170.000,00 | (276.059.000,00) | 11,01 |
| 1 | 01 | 01 | 01 | Peningkatan Mutu Organisasi Dan Tenaga keolahraqaan | 22.010.000,00 | 12.990.000,00 | 0,00 | 35.000.000,00 | 21.680.000,00 | 12.490.000,00 | 0,00 | 34.170.000,00 | (830.000,00) | 97,63 |
| 1 | 01 | 01 | 19 | Pengadaan Perlengkapan Sekolah | 0,00 | 1.629.000,00 | 273.600.000,00 | 275.229.000,00 | 0,00 | 0,00 | 0,00 | 0,00 | (275.229.000,00) | 0,00 |
| 1 | 01 | 01 | | PROGRAM PENINGKATAN MUTU PENDIDIK DAN TENAGA | 451.935.000,00 | 776.254.000,00 | 0,00 | 1.228.189.000,00 | 441.065.000,00 | 744.705.650,00 | 0,00 | 1.185.770.650,00 | (42.418.350,00) | 96,55 |
| 1 | 01 | 01 | 01 | Pelaksanaan Sertifikasi Pendidik | 28.750.000,00 | 21.250.000,00 | 0,00 | 50.000.000,00 | 28.750.000,00 | 20.949.350,00 | 0,00 | 49.699.350,00 | (300.650,00) | 99,40 |

| Kode | Uraian Urusan, Organisasi, Program Dan Kegiatan | Anggaran Setelah Perubahan | | | | Realisasi | | | | Bertambah/ Berkurang | | | | |
|------|---|----------------------------|-----------------|---|----------------|----------------|-----------------|----------------|----------------|----------------------|------|----------------|-----------------|--------|
| | | Jenis Belanja | | | Jumlah | Jenis Belanja | | | Jumlah | (Rp) | % | | | |
| | | Pegawai | Barang Dan Jasa | Modal | | Pegawai | Barang Dan Jasa | Modal | | | | | | |
| 1 | 2 | 3 | 4 | 5 | 6=3+4+5 | 7 | 8 | 9 | 10=7+8+9 | 11=10-6 | 12 | | | |
| 1 | 01 | 01 | 02 | Pelaksanaan Uji Kompetensi Pendidik Dan Tenaga Kependidikan | 15.690.000,00 | 76.310.000,00 | 0,00 | 92.000.000,00 | 15.690.000,00 | 53.933.700,00 | 0,00 | 69.623.700,00 | (22.376.300,00) | 75,68 |
| 1 | 01 | 01 | 03 | Pembibitan dan pembinaan olahragawan berbakat | 109.690.000,00 | 155.310.000,00 | 0,00 | 265.000.000,00 | 108.080.000,00 | 155.295.000,00 | 0,00 | 263.375.000,00 | (1.625.000,00) | 99,39 |
| 1 | 01 | 01 | 04 | Pembinaan Kelompok Kerja Guru (KKG) | 4.040.000,00 | 10.960.000,00 | 0,00 | 15.000.000,00 | 4.040.000,00 | 10.904.950,00 | 0,00 | 14.944.950,00 | (55.050,00) | 99,63 |
| 1 | 01 | 01 | 05 | Peningkatan kesegaran jasmani dan rekreasi | 6.080.000,00 | 10.760.000,00 | 0,00 | 16.840.000,00 | 6.080.000,00 | 10.759.400,00 | 0,00 | 16.839.400,00 | (600,00) | 100,00 |
| 1 | 01 | 01 | 06 | Penyelenggaraan kompetisi olahraga | 61.350.000,00 | 38.650.000,00 | 0,00 | 100.000.000,00 | 58.840.000,00 | 37.645.000,00 | 0,00 | 96.485.000,00 | (3.515.000,00) | 96,48 |

| | | | | | | | | | | | | | | |
|---|----|----|----|--|----------------------|----------------------|-----------------------|-----------------------|----------------------|----------------------|-----------------------|-----------------------|------------------------|--------------|
| 1 | 01 | 01 | 07 | Pendidikan Lanjutan Bagi Pendidik Untuk Memenuhi Standar Kualifikasi | 0,00 | 360.000.000,00 | 0,00 | 360.000.000,00 | 0,00 | 359.999.900,00 | 0,00 | 359.999.900,00 | (100,00) | 100,00 |
| 1 | 01 | 01 | 08 | Pemberian penghargaan bagi insan olahraga yang berdedikasi dan berprestasi | 99.465.000,00 | 14.035.000,00 | 0,00 | 113.500.000,00 | 99.465.000,00 | 14.029.550,00 | 0,00 | 113.494.550,00 | (5.450,00) | 100,00 |
| 1 | 01 | 01 | 10 | Pengembangan Sistem Penghargaan Dan Perlindungan Terhadap Profesi Pendidik | 80.155.000,00 | 51.894.000,00 | 0,00 | 132.049.000,00 | 74.555.000,00 | 44.134.100,00 | 0,00 | 118.689.100,00 | (13.359.900,00) | 89,88 |
| 1 | 01 | 01 | 11 | Pengembangan olahraga rekreasi | 10.575.000,00 | 8.225.000,00 | 0,00 | 18.800.000,00 | 9.425.000,00 | 8.194.800,00 | 0,00 | 17.619.800,00 | (1.180.200,00) | 93,72 |
| 1 | 01 | 01 | 14 | Pembinaan olahraga yang berkembang di masyarakat | 36.140.000,00 | 28.860.000,00 | 0,00 | 65.000.000,00 | 36.140.000,00 | 28.859.900,00 | 0,00 | 64.999.900,00 | (100,00) | 100,00 |
| 1 | 01 | 01 | | PROGRAM PENINGKATAN SARANA DAN PRASARA OLAH RAGA | 3.400.000,00 | 8.070.000,00 | 354.530.000,00 | 366.000.000,00 | 3.400.000,00 | 5.736.000,00 | 313.326.000,00 | 322.462.000,00 | (43.538.000,00) | 88,10 |
| 1 | 01 | 01 | 02 | Peningkatan Pembangunan Sarana Dan Prasarana Olahraga | 0,00 | 1.470.000,00 | 354.530.000,00 | 356.000.000,00 | 0,00 | 1.020.000,00 | 313.326.000,00 | 314.346.000,00 | (41.654.000,00) | 88,30 |
| 1 | 01 | 01 | 03 | Pemantauan Dan Evaluasi Pembangunan Sarana Dan Prasarana | 3.400.000,00 | 6.600.000,00 | 0,00 | 10.000.000,00 | 3.400.000,00 | 4.716.000,00 | 0,00 | 8.116.000,00 | (1.884.000,00) | 81,16 |
| 1 | 01 | 01 | | PROGRAM MANAJEMEN PELAYANAN PENDIDIKAN | 63.250.000,00 | 47.650.000,00 | 0,00 | 110.900.000,00 | 49.480.000,00 | 34.913.432,00 | 0,00 | 84.393.432,00 | (26.506.568,00) | 76,10 |
| 1 | 01 | 01 | 01 | Pelaksanaan evaluasi hasil kinerja bidang pendidikan | 13.170.000,00 | 11.830.000,00 | 0,00 | 25.000.000,00 | 0,00 | 0,00 | 0,00 | 0,00 | (25.000.000,00) | 0,00 |

| Kode | Uraian Urusan, Organisasi, Program Dan Kegiatan | Anggaran Setelah Perubahan | | | | Realisasi | | | | Bertambah/ Berkurang | |
|------------|---|----------------------------|-----------------------|-----------------------|-----------------------|----------------------|-----------------------|-----------------------|-----------------------|------------------------|--------------|
| | | Jenis Belanja | | | Jumlah | Jenis Belanja | | | Jumlah | (Rp) | % |
| | | Pegawai | Barang Dan Jasa | Modal | | Pegawai | Barang Dan Jasa | Modal | | | |
| 1 | 2 | 3 | 4 | 5 | 6=3+4+5 | 7 | 8 | 9 | 10=7+8+9 | 11=10-6 | 12 |
| 1 01 01 05 | Pembinaan Dewan Pendidikan | 18.120.000,00 | 21.880.000,00 | 0,00 | 40.000.000,00 | 18.120.000,00 | 21.879.900,00 | 0,00 | 39.999.900,00 | (100,00) | 100,00 |
| 1 01 01 07 | Penerapan sistem dan informasi manajemen pendidikan | 31.960.000,00 | 13.940.000,00 | 0,00 | 45.900.000,00 | 31.360.000,00 | 13.033.532,00 | 0,00 | 44.393.532,00 | (1.506.468,00) | 96,72 |
| 1 01 02 | Kantor Perpustakaan dan Arsip Daerah | 51.230.000,00 | 259.497.500,00 | 307.702.500,00 | 618.430.000,00 | 46.230.500,00 | 236.454.104,00 | 284.561.050,00 | 567.245.654,00 | (51.184.346,00) | 91,72 |

| | | | | | | | | | | | | | |
|---|----|----|---|--------------|---------------|---------------|----------------|--------------|---------------|---------------|----------------|----------------|--------|
| 1 | 01 | 02 | PROGRAM PELAYANAN ADMINISTRASI | 0,00 | 56.600.000,00 | 0,00 | 56.600.000,00 | 0,00 | 49.122.429,00 | 0,00 | 49.122.429,00 | (7.477.571,00) | 86,79 |
| 1 | 01 | 02 | 01 Penyediaan Jasa Surat Menyurat | 0,00 | 600.000,00 | 0,00 | 600.000,00 | 0,00 | 576.110,00 | 0,00 | 576.110,00 | (23.890,00) | 96,02 |
| 1 | 01 | 02 | 02 Penyediaan Jasa Komunikasi, Sumber Daya Air dan Listrik | 0,00 | 5.000.000,00 | 0,00 | 5.000.000,00 | 0,00 | 3.275.154,00 | 0,00 | 3.275.154,00 | (1.724.846,00) | 65,50 |
| 1 | 01 | 02 | 10 Penyediaan Alat Tulis Kantor | 0,00 | 10.000.000,00 | 0,00 | 10.000.000,00 | 0,00 | 9.331.250,00 | 0,00 | 9.331.250,00 | (668.750,00) | 93,31 |
| 1 | 01 | 02 | 11 Penyediaan Barang Cetak dan Penggandaan | 0,00 | 9.000.000,00 | 0,00 | 9.000.000,00 | 0,00 | 7.650.340,00 | 0,00 | 7.650.340,00 | (1.349.660,00) | 85,00 |
| 1 | 01 | 02 | 12 Penyediaan Komponen Instalasi Listrik/Penerangan Bangunan Kantor | 0,00 | 1.500.000,00 | 0,00 | 1.500.000,00 | 0,00 | 1.498.250,00 | 0,00 | 1.498.250,00 | (1.750,00) | 99,88 |
| 1 | 01 | 02 | 14 Penyediaan Peralatan Rumah Tangga | 0,00 | 2.500.000,00 | 0,00 | 2.500.000,00 | 0,00 | 2.490.325,00 | 0,00 | 2.490.325,00 | (9.675,00) | 99,61 |
| 1 | 01 | 02 | 15 Penyediaan Bahan Bacaan dan Peraturan Perundang-undangan | 0,00 | 5.000.000,00 | 0,00 | 5.000.000,00 | 0,00 | 5.000.000,00 | 0,00 | 5.000.000,00 | 0,00 | 100,00 |
| 1 | 01 | 02 | 17 Penyediaan Makanan dan Minuman | 0,00 | 500.000,00 | 0,00 | 500.000,00 | 0,00 | 306.000,00 | 0,00 | 306.000,00 | (194.000,00) | 61,20 |
| 1 | 01 | 02 | 18 Rapat-Rapat Koordinasi Dan Konsultasi Ke Luar Daerah | 0,00 | 22.500.000,00 | 0,00 | 22.500.000,00 | 0,00 | 18.995.000,00 | 0,00 | 18.995.000,00 | (3.505.000,00) | 84,42 |
| 1 | 01 | 02 | PROGRAM PENINGKATAN SARANA DAN PRASANA APARATUR | 5.280.000,00 | 71.895.000,00 | 44.325.000,00 | 121.500.000,00 | 4.702.500,00 | 67.641.350,00 | 42.925.250,00 | 115.269.100,00 | (6.230.900,00) | 94,87 |
| 1 | 01 | 02 | 07 Pengadaan Perlengkapan Gedung Kantor | 0,00 | 675.000,00 | 44.325.000,00 | 45.000.000,00 | 0,00 | 572.100,00 | 42.925.250,00 | 43.497.350,00 | (1.502.650,00) | 96,66 |
| 1 | 01 | 02 | 22 Pemeliharaan Rutin/Berkala Gedung Kantor | 5.280.000,00 | 18.720.000,00 | 0,00 | 24.000.000,00 | 4.702.500,00 | 18.697.200,00 | 0,00 | 23.399.700,00 | (600.300,00) | 97,50 |
| 1 | 01 | 02 | 24 Pemeliharaan Rutin/Berkala kendaraan Dinas/Operasional | 0,00 | 32.500.000,00 | 0,00 | 32.500.000,00 | 0,00 | 29.120.900,00 | 0,00 | 29.120.900,00 | (3.379.100,00) | 89,60 |

| Kode | Uraian Urusan, Organisasi, Program Dan Kegiatan | Anggaran Setelah Perubahan | | | | Realisasi | | | | Bertambah/ Berkurang | |
|------|---|----------------------------|-----------------|-------|---------|---------------|-----------------|-------|----------|----------------------|----|
| | | Jenis Belanja | | | Jumlah | Jenis Belanja | | | Jumlah | (Rp) | % |
| | | Pegawai | Barang Dan Jasa | Modal | | Pegawai | Barang Dan Jasa | Modal | | | |
| 1 | 2 | 3 | 4 | 5 | 6=3+4+5 | 7 | 8 | 9 | 10=7+8+9 | 11=10-6 | 12 |

| | | | | | | | | | | | | | | |
|---|----|----|----|--|----------------------|----------------------|-----------------------|-----------------------|----------------------|----------------------|-----------------------|-----------------------|------------------------|--------------|
| 1 | 01 | 02 | 26 | Pemeliharaan Rutin/Berkala Perlengkapan Gedung Kantor | 0,00 | 3.000.000,00 | 0,00 | 3.000.000,00 | 0,00 | 2.970.000,00 | 0,00 | 2.970.000,00 | (30.000,00) | 99,00 |
| 1 | 01 | 02 | 28 | Pemeliharaan Rutin/Berkala Peralatan Gedung Kantor | 0,00 | 7.000.000,00 | 0,00 | 7.000.000,00 | 0,00 | 7.000.000,00 | 0,00 | 7.000.000,00 | 0,00 | 100,00 |
| 1 | 01 | 02 | 32 | Pemeliharaan Rutin/Berkala buku | 0,00 | 10.000.000,00 | 0,00 | 10.000.000,00 | 0,00 | 9.281.150,00 | 0,00 | 9.281.150,00 | (718.850,00) | 92,81 |
| 1 | 01 | 02 | | PROGRAM PERBAIKAN SISTEM ADMINISTRASI KEARSIPAN | 5.445.000,00 | 65.941.000,00 | 182.614.000,00 | 254.000.000,00 | 5.445.000,00 | 62.788.300,00 | 162.151.800,00 | 230.385.100,00 | (23.614.900,00) | 90,70 |
| 1 | 01 | 02 | 01 | Pembangunan database informasi kearsipan | 1.625.000,00 | 375.000,00 | 0,00 | 2.000.000,00 | 1.625.000,00 | 370.400,00 | 0,00 | 1.995.400,00 | (4.600,00) | 99,77 |
| 1 | 01 | 02 | 05 | Pengadaan sarana penyimpanan | 0,00 | 49.386.000,00 | 182.614.000,00 | 232.000.000,00 | 0,00 | 49.050.000,00 | 162.151.800,00 | 211.201.800,00 | (20.798.200,00) | 91,04 |
| 1 | 01 | 02 | 06 | Kajian sistem administrasi kearsipan | 3.820.000,00 | 16.180.000,00 | 0,00 | 20.000.000,00 | 3.820.000,00 | 13.367.900,00 | 0,00 | 17.187.900,00 | (2.812.100,00) | 85,94 |
| 1 | 01 | 02 | | PROGRAM PENYELAMATAN DAN PELESTARIAN DOKUMEN/ARSIP DAERAH | 25.015.000,00 | 22.015.000,00 | 0,00 | 47.030.000,00 | 20.625.000,00 | 21.934.700,00 | 0,00 | 42.559.700,00 | (4.470.300,00) | 90,49 |
| 1 | 01 | 02 | 02 | Pendataan dan penataan dokumen/arsip daerah | 24.765.000,00 | 2.265.000,00 | 0,00 | 27.030.000,00 | 20.375.000,00 | 2.188.700,00 | 0,00 | 22.563.700,00 | (4.466.300,00) | 83,48 |
| 1 | 01 | 02 | 04 | Pembangunan sistem keamanan penyimpanan data | 250.000,00 | 19.750.000,00 | 0,00 | 20.000.000,00 | 250.000,00 | 19.746.000,00 | 0,00 | 19.996.000,00 | (4.000,00) | 99,98 |
| 1 | 01 | 02 | | PROGRAM PENINGKATAN KUALITAS PELAYANAN INFORMASI | 1.885.000,00 | 18.115.000,00 | 0,00 | 20.000.000,00 | 1.885.000,00 | 17.414.900,00 | 0,00 | 19.299.900,00 | (700.100,00) | 96,50 |
| 1 | 01 | 02 | 03 | Sosialisasi/penyusunan kearsipan dilingkungan instansi pemerintah/swasta | 1.885.000,00 | 18.115.000,00 | 0,00 | 20.000.000,00 | 1.885.000,00 | 17.414.900,00 | 0,00 | 19.299.900,00 | (700.100,00) | 96,50 |
| 1 | 01 | 02 | | PROGRAM PENGEMBANGAN BUDAYA BACA DAN PEMBINAAN PERDIKSTAKAN | 13.605.000,00 | 24.931.500,00 | 80.763.500,00 | 119.300.000,00 | 13.573.000,00 | 17.552.425,00 | 79.484.000,00 | 110.609.425,00 | (8.690.575,00) | 92,72 |
| 1 | 01 | 02 | 01 | Pemasyarakatan minat dan kebiasaan membaca untuk mendorong terwujudnya masyarakat pembelajar | 5.000.000,00 | 0,00 | 0,00 | 5.000.000,00 | 4.968.000,00 | 0,00 | 0,00 | 4.968.000,00 | (32.000,00) | 99,36 |

| Kode | Uraian Urusan, Organisasi, | Anggaran Setelah Perubahan | | Realisasi | | Bertambah/ Berkurang | |
|------|----------------------------|----------------------------|--|---------------|--|----------------------|--|
| | | Jenis Belanja | | Jenis Belanja | | | |

| | | | | Program Dan Kegiatan | Pegawai | Barang Dan Jasa | Modal | Jumlah | Pegawai | Barang Dan Jasa | Modal | Jumlah | (Rp) | % |
|---|----|----|----|---|-------------------------|--------------------------|--------------------------|--------------------------|-------------------------|--------------------------|--------------------------|--------------------------|---------------------------|--------------|
| 1 | 2 | 3 | 4 | 5 | 6=3+4+5 | 7 | 8 | 9 | 10=7+8+9 | 11=10-6 | 12 | | | |
| 1 | 01 | 02 | 03 | Supervisi, pembinaan dan stimulasi pada perpustakaan umum, perpustakaan khusus, perpustakaan sekolah dan perpustakaan | 300.000,00 | 275.000,00 | 7.425.000,00 | 8.000.000,00 | 300.000,00 | 255.450,00 | 6.424.000,00 | 6.979.450,00 | (1.020.550,00) | 87,24 |
| 1 | 01 | 02 | 04 | Pelaksanaan Koordinasi pengembangan perpustakaan | 4.225.000,00 | 10.775.000,00 | 0,00 | 15.000.000,00 | 4.225.000,00 | 6.834.400,00 | 0,00 | 11.059.400,00 | (3.940.600,00) | 73,73 |
| 1 | 01 | 02 | 07 | Perencanaan dan Penyusunan Program Budaya Baca | 1.480.000,00 | 6.020.000,00 | 0,00 | 7.500.000,00 | 1.480.000,00 | 4.962.950,00 | 0,00 | 6.442.950,00 | (1.057.050,00) | 85,91 |
| 1 | 01 | 02 | 08 | Publikasi dan sosialisasi minat dan budaya baca | 2.600.000,00 | 7.400.000,00 | 0,00 | 10.000.000,00 | 2.600.000,00 | 5.072.000,00 | 0,00 | 7.672.000,00 | (2.328.000,00) | 76,72 |
| 1 | 01 | 02 | 09 | Penyediaan bahan pustaka perpustakaan umum daerah | 0,00 | 461.500,00 | 73.338.500,00 | 73.800.000,00 | 0,00 | 427.625,00 | 73.060.000,00 | 73.487.625,00 | (312.375,00) | 99,58 |
| 1 | 02 | | | KESEHATAN | 1.599.350.000,00 | 39.568.400.000,00 | 33.669.724.000,00 | 74.837.474.000,00 | 1.476.068.500,00 | 40.182.566.333,00 | 28.926.275.251,00 | 70.584.910.084,00 | (4.252.563.916,00) | 94,32 |
| 1 | 02 | 01 | | Dinas Kesehatan | 1.184.800.000,00 | 9.974.628.000,00 | 4.783.262.000,00 | 15.942.690.000,00 | 1.094.537.500,00 | 9.006.178.855,00 | 2.618.012.500,00 | 12.718.728.855,00 | (3.223.961.145,00) | 79,78 |
| 1 | 02 | 01 | | PROGRAM PELAYANAN ADMINISTRASI | 251.525.000,00 | 1.500.498.000,00 | 1.600.000,00 | 1.753.623.000,00 | 230.632.500,00 | 1.476.657.259,00 | 1.600.000,00 | 1.708.889.759,00 | (44.733.241,00) | 97,45 |
| 1 | 02 | 01 | 01 | Penyediaan Jasa Surat Menyurat | 0,00 | 750.000,00 | 0,00 | 750.000,00 | 0,00 | 746.010,00 | 0,00 | 746.010,00 | (3.990,00) | 99,47 |
| 1 | 02 | 01 | 02 | Penyediaan Jasa Komunikasi, Sumber Daya Air dan Listrik | 0,00 | 218.500.000,00 | 0,00 | 218.500.000,00 | 0,00 | 212.487.114,00 | 0,00 | 212.487.114,00 | (6.012.886,00) | 97,25 |
| 1 | 02 | 01 | 07 | Penyediaan Jasa Administrasi Keuangan | 0,00 | 1.000.000.000,00 | 0,00 | 1.000.000.000,00 | 0,00 | 988.427.500,00 | 0,00 | 988.427.500,00 | (11.572.500,00) | 98,84 |
| 1 | 02 | 01 | 08 | Penyediaan Jasa Kebersihan Kantor | 161.575.000,00 | 29.058.000,00 | 0,00 | 190.633.000,00 | 161.175.000,00 | 29.051.400,00 | 0,00 | 190.226.400,00 | (406.600,00) | 99,79 |
| 1 | 02 | 01 | 10 | Penyediaan Alat Tulis Kantor | 0,00 | 16.000.000,00 | 0,00 | 16.000.000,00 | 0,00 | 16.000.000,00 | 0,00 | 16.000.000,00 | 0,00 | 100,00 |
| 1 | 02 | 01 | 11 | Penyediaan Barang Cetakan Dan Penggandaan | 0,00 | 100.000.000,00 | 0,00 | 100.000.000,00 | 0,00 | 99.289.435,00 | 0,00 | 99.289.435,00 | (710.565,00) | 99,29 |
| 1 | 02 | 01 | 12 | Penyediaan Komponen Instalasi Listrik/Penerangan Banounan Kantor | 0,00 | 6.600.000,00 | 0,00 | 6.600.000,00 | 0,00 | 6.600.000,00 | 0,00 | 6.600.000,00 | 0,00 | 100,00 |
| 1 | 02 | 01 | 13 | Penyediaan Peralatan Dan Perlengkapan Kantor | 0,00 | 400.000,00 | 1.600.000,00 | 2.000.000,00 | 0,00 | 400.000,00 | 1.600.000,00 | 2.000.000,00 | 0,00 | 100,00 |
| 1 | 02 | 01 | 14 | Penyediaan Peralatan Rumah Tangga | 0,00 | 10.000.000,00 | 0,00 | 10.000.000,00 | 0,00 | 10.000.000,00 | 0,00 | 10.000.000,00 | 0,00 | 100,00 |

| Kode | Uraian Urusan, Organisasi, Program Dan Kegiatan | Anggaran Setelah Perubahan | | | | Realisasi | | | | Bertambah/ Berkurang | |
|------------|---|----------------------------|-------------------------|-----------------------|-------------------------|----------------------|-------------------------|-----------------------|-------------------------|------------------------|--------------|
| | | Jenis Belanja | | | Jumlah | Jenis Belanja | | | Jumlah | (Rp) | % |
| | | Pegawai | Barang Dan Jasa | Modal | | Pegawai | Barang Dan Jasa | Modal | | | |
| 1 | 2 | 3 | 4 | 5 | 6=3+4+5 | 7 | 8 | 9 | 10=7+8+9 | 11=10-6 | 12 |
| 1 02 01 15 | Penyediaan Bahan Bacaan Dan Peraturan Perundang-undangan | 0,00 | 1.000.000,00 | 0,00 | 1.000.000,00 | 0,00 | 936.000,00 | 0,00 | 936.000,00 | (64.000,00) | 93,60 |
| 1 02 01 17 | Penyediaan Makanan dan Minuman | 0,00 | 3.000.000,00 | 0,00 | 3.000.000,00 | 0,00 | 120.000,00 | 0,00 | 120.000,00 | (2.880.000,00) | 4,00 |
| 1 02 01 18 | Rapat-Rapat Koordinasi Dan Konsultasi Ke Luar Daerah | 0,00 | 115.190.000,00 | 0,00 | 115.190.000,00 | 0,00 | 112.599.800,00 | 0,00 | 112.599.800,00 | (2.590.200,00) | 97,75 |
| 1 02 01 19 | Penyediaan Jasa Administrasi Teknis dan Keamanan | 89.950.000,00 | 0,00 | 0,00 | 89.950.000,00 | 69.457.500,00 | 0,00 | 0,00 | 69.457.500,00 | (20.492.500,00) | 77,22 |
| 1 02 01 | PROGRAM PENINGKATAN SARANA DAN PRASANA APARATUR | 4.890.000,00 | 199.096.000,00 | 224.365.000,00 | 428.351.000,00 | 4.830.000,00 | 189.802.737,00 | 221.625.000,00 | 416.257.737,00 | (12.093.263,00) | 97,18 |
| 1 02 01 22 | Pemeliharaan Rutin/Berkala Gedung Kantor | 4.250.000,00 | 30.750.000,00 | 0,00 | 35.000.000,00 | 4.190.000,00 | 30.658.000,00 | 0,00 | 34.848.000,00 | (152.000,00) | 99,57 |
| 1 02 01 24 | Pemeliharaan Rutin/Berkala kendaraan Dinas/Operasional | 440.000,00 | 142.101.000,00 | 0,00 | 142.541.000,00 | 440.000,00 | 133.176.857,00 | 0,00 | 133.616.857,00 | (8.924.143,00) | 93,74 |
| 1 02 01 26 | Pemeliharaan Rutin/Berkala Perlengkapan Gedung Kantor | 200.000,00 | 25.800.000,00 | 0,00 | 26.000.000,00 | 200.000,00 | 25.658.000,00 | 0,00 | 25.858.000,00 | (142.000,00) | 99,45 |
| 1 02 01 42 | Rehabilitasi Sedang/Berat Gedung Kantor | 0,00 | 445.000,00 | 224.365.000,00 | 224.810.000,00 | 0,00 | 309.880,00 | 221.625.000,00 | 221.934.880,00 | (2.875.120,00) | 98,72 |
| 1 02 01 | PROGRAM PENINGKATAN PENGEMBANGAN SISTEM PELAPORAN CAPAIAN KINERJA DAN KEHANCAN | 12.480.000,00 | 6.469.000,00 | 0,00 | 18.949.000,00 | 12.250.000,00 | 6.326.000,00 | 0,00 | 18.576.000,00 | (373.000,00) | 98,03 |
| 1 02 01 01 | Penyusunan Laporan Capaian Kinerja dan Ikhtisar Realisasi Kinerja SKPD | 12.480.000,00 | 6.469.000,00 | 0,00 | 18.949.000,00 | 12.250.000,00 | 6.326.000,00 | 0,00 | 18.576.000,00 | (373.000,00) | 98,03 |
| 1 02 01 | PROGRAM OBAT DAN PERBEKALAN KESEHATAN | 26.275.000,00 | 2.993.125.000,00 | 0,00 | 3.019.400.000,00 | 26.055.000,00 | 2.986.399.632,00 | 0,00 | 3.012.454.632,00 | (6.945.368,00) | 99,77 |
| 1 02 01 01 | Pengadaan Obat Dan Perbekalan Kesehatan | 16.065.000,00 | 2.983.935.000,00 | 0,00 | 3.000.000.000,00 | 16.065.000,00 | 2.977.334.032,00 | 0,00 | 2.993.399.032,00 | (6.600.968,00) | 99,78 |

| | | | | | | | | | | | | | | |
|---|----|----|----|--|---------------|--------------|------|---------------|--------------|--------------|------|---------------|--------------|-------|
| 1 | 02 | 01 | 04 | Peningkatan Mutu Pelayanan Farmasi Komunitas Dan Rumah Sakit | 10.210.000,00 | 9.190.000,00 | 0,00 | 19.400.000,00 | 9.990.000,00 | 9.065.600,00 | 0,00 | 19.055.600,00 | (344.400,00) | 98,22 |
|---|----|----|----|--|---------------|--------------|------|---------------|--------------|--------------|------|---------------|--------------|-------|

| Kode | Uraian Urusan, Organisasi, Program Dan Kegiatan | Anggaran Setelah Perubahan | | | | Realisasi | | | | Bertambah/ Berkurang | |
|------------|---|----------------------------|------------------|------------------|------------------|----------------|-----------------|----------------|------------------|----------------------|-------|
| | | Jenis Belanja | | | Jumlah | Jenis Belanja | | | Jumlah | (Rp) | % |
| | | Pegawai | Barang Dan Jasa | Modal | | Pegawai | Barang Dan Jasa | Modal | | | |
| 1 | 2 | 3 | 4 | 5 | 6=3+4+5 | 7 | 8 | 9 | 10=7+8+9 | 11=10-6 | 12 |
| 1 02 01 | PROGRAM UPAYA KESEHATAN MASYARAKAT | 158.940.000,00 | 1.070.936.000,00 | 2.376.819.000,00 | 3.606.695.000,00 | 152.920.000,00 | 956.081.049,00 | 687.577.500,00 | 1.796.578.549,00 | (1.810.116.451,00) | 49,81 |
| 1 02 01 02 | Pemeliharaan dan pemulihan kesehatan | 2.570.000,00 | 27.304.000,00 | 0,00 | 29.874.000,00 | 2.570.000,00 | 14.379.900,00 | 0,00 | 16.949.900,00 | (12.924.100,00) | 56,74 |
| 1 02 01 03 | Pengadaan, peningkatan dan perbaikan sarana dan prasarana puskesmas dan iarnoaannva | 0,00 | 825.572.000,00 | 2.376.819.000,00 | 3.202.391.000,00 | 0,00 | 731.460.317,00 | 687.577.500,00 | 1.419.037.817,00 | (1.783.353.183,00) | 44,31 |
| 1 02 01 04 | Penyelenggaraan pencegahan dan pemberantasan penyakit menular dan wabah | 29.510.000,00 | 43.090.000,00 | 0,00 | 72.600.000,00 | 27.610.000,00 | 43.080.200,00 | 0,00 | 70.690.200,00 | (1.909.800,00) | 97,37 |
| 1 02 01 06 | Revitalisasi sistem kesehatan | 56.480.000,00 | 33.849.000,00 | 0,00 | 90.329.000,00 | 56.480.000,00 | 32.947.300,00 | 0,00 | 89.427.300,00 | (901.700,00) | 99,00 |
| 1 02 01 09 | Peningkatan kesehatan masyarakat | 14.600.000,00 | 13.890.000,00 | 0,00 | 28.490.000,00 | 14.600.000,00 | 13.219.800,00 | 0,00 | 27.819.800,00 | (670.200,00) | 97,65 |
| 1 02 01 12 | Peningkatan pelayanan dan penanggulangan masalah kesehatan | 20.360.000,00 | 59.640.000,00 | 0,00 | 80.000.000,00 | 19.010.000,00 | 59.535.200,00 | 0,00 | 78.545.200,00 | (1.454.800,00) | 98,18 |
| 1 02 01 13 | Penyediaan biaya operasional dan pemeliharaan | 840.000,00 | 14.160.000,00 | 0,00 | 15.000.000,00 | 840.000,00 | 8.885.650,00 | 0,00 | 9.725.650,00 | (5.274.350,00) | 64,84 |
| 1 02 01 14 | Penyelenggaraan penyehatan lingkungan | 29.580.000,00 | 20.420.000,00 | 0,00 | 50.000.000,00 | 27.160.000,00 | 19.790.000,00 | 0,00 | 46.950.000,00 | (3.050.000,00) | 93,90 |
| 1 02 01 16 | Penyediaan biaya operasional dan pemeliharaan kesehatan haii | 5.000.000,00 | 33.011.000,00 | 0,00 | 38.011.000,00 | 4.650.000,00 | 32.782.682,00 | 0,00 | 37.432.682,00 | (578.318,00) | 98,48 |
| 1 02 01 | PROGRAM PENGAWASAN OBAT DAN MAKANAN | 18.310.000,00 | 13.690.000,00 | 0,00 | 32.000.000,00 | 18.090.000,00 | 13.007.700,00 | 0,00 | 31.097.700,00 | (902.300,00) | 97,18 |
| 1 02 01 02 | Peningkatan Pengawasan Keamanan Pangan Dan Bahan Berbahaya | 18.310.000,00 | 13.690.000,00 | 0,00 | 32.000.000,00 | 18.090.000,00 | 13.007.700,00 | 0,00 | 31.097.700,00 | (902.300,00) | 97,18 |

| | | | | | | | | | | | | | |
|---|----|----|---|----------------|----------------|------|----------------|---------------|----------------|------|----------------|----------------|-------|
| 1 | 02 | 01 | PROGRAM PROMOSI KESEHATAN DAN PEMBERDAYAAN MASYARAKAT | 102.135.000,00 | 265.865.000,00 | 0,00 | 368.000.000,00 | 99.825.000,00 | 261.199.050,00 | 0,00 | 361.024.050,00 | (6.975.950,00) | 98,10 |
| 1 | 02 | 01 | 01 Pengembangan Media Promosi dan Informasi Sadar Hidup Sehat | 3.205.000,00 | 146.795.000,00 | 0,00 | 150.000.000,00 | 3.205.000,00 | 143.542.500,00 | 0,00 | 146.747.500,00 | (3.252.500,00) | 97,83 |
| 1 | 02 | 01 | 02 Penyuluhan Masyarakat Pola Hidup Sehat | 3.590.000,00 | 56.410.000,00 | 0,00 | 60.000.000,00 | 3.590.000,00 | 55.350.000,00 | 0,00 | 58.940.000,00 | (1.060.000,00) | 98,23 |
| 1 | 02 | 01 | 03 Peningkatan Pemanfaatan Sarana | 93.280.000,00 | 56.720.000,00 | 0,00 | 150.000.000,00 | 90.970.000,00 | 56.466.600,00 | 0,00 | 147.436.600,00 | (2.563.400,00) | 98,29 |

| Kode | Uraian Urusan, Organisasi, Program Dan Kegiatan | Anggaran Setelah Perubahan | | | | Realisasi | | | | Bertambah/ Berkurang | |
|------------|---|----------------------------|-----------------------|-------------|-----------------------|-----------------------|-----------------------|-------------|-----------------------|------------------------|--------------|
| | | Jenis Belanja | | | Jumlah | Jenis Belanja | | | Jumlah | (Rp) | % |
| | | Pegawai | Barang Dan Jasa | Modal | | Pegawai | Barang Dan Jasa | Modal | | | |
| 1 | 2 | 3 | 4 | 5 | 6=3+4+5 | 7 | 8 | 9 | 10=7+8+9 | 11=10-6 | 12 |
| 1 02 01 04 | Peningkatan Pendidikan Tenaga Penyuluh kesehatan | 2.060.000,00 | 5.940.000,00 | 0,00 | 8.000.000,00 | 2.060.000,00 | 5.839.950,00 | 0,00 | 7.899.950,00 | (100.050,00) | 98,75 |
| 1 02 01 | PROGRAM PERBAIKAN GIZI MASYARAKAT | 25.575.000,00 | 297.425.000,00 | 0,00 | 323.000.000,00 | 24.575.000,00 | 286.601.018,00 | 0,00 | 311.176.018,00 | (11.823.982,00) | 96,34 |
| 1 02 01 01 | Penyusunan peta informasi masyarakat kurang gizi | 1.030.000,00 | 3.970.000,00 | 0,00 | 5.000.000,00 | 1.030.000,00 | 3.757.500,00 | 0,00 | 4.787.500,00 | (212.500,00) | 95,75 |
| 1 02 01 02 | Pemberian tambahan makanan dan vitamin | 7.285.000,00 | 267.715.000,00 | 0,00 | 275.000.000,00 | 7.285.000,00 | 257.848.218,00 | 0,00 | 265.133.218,00 | (9.866.782,00) | 96,41 |
| 1 02 01 03 | Penanggulangan kurang energi Protein (KEP), anemia gizi besi, gangguan akibat kurang yodium (GAKY), kurang vitamin A, dan kekurangan gizi selain lainya | 14.930.000,00 | 8.070.000,00 | 0,00 | 23.000.000,00 | 13.930.000,00 | 7.336.000,00 | 0,00 | 21.266.000,00 | (1.734.000,00) | 92,46 |
| 1 02 01 04 | Pemberdayaan masyarakat untuk pencapaian keluarga sadar gizi | 2.330.000,00 | 17.670.000,00 | 0,00 | 20.000.000,00 | 2.330.000,00 | 17.659.300,00 | 0,00 | 19.989.300,00 | (10.700,00) | 99,95 |
| 1 02 01 | PROGRAM PENGEMBANGAN LINGKUNGAN SEHAT | 79.440.000,00 | 449.560.000,00 | 0,00 | 529.000.000,00 | 69.265.000,00 | 430.183.980,00 | 0,00 | 499.448.980,00 | (29.551.020,00) | 94,41 |
| 1 02 01 02 | Penyuluhan menciptakan lingkungan sehat | 79.440.000,00 | 449.560.000,00 | 0,00 | 529.000.000,00 | 69.265.000,00 | 430.183.980,00 | 0,00 | 499.448.980,00 | (29.551.020,00) | 94,41 |
| 1 02 01 | PROGRAM PENCEGAHAN DAN PENANGGULANGAN PENYAKIT MENULAR | 136.995.000,00 | 91.505.000,00 | 0,00 | 228.500.000,00 | 111.345.000,00 | 87.370.100,00 | 0,00 | 198.715.100,00 | (29.784.900,00) | 86,97 |

| | | | | | | | | | | | | | | |
|---|----|----|----|--|----------------------|-----------------------|-----------------------|-----------------------|----------------------|----------------------|-------------|-----------------------|-------------------------|--------------|
| 1 | 02 | 01 | 01 | Penyemprotan/Fogging Sarang Nyamuk | 17.050.000,00 | 32.950.000,00 | 0,00 | 50.000.000,00 | 15.250.000,00 | 30.222.900,00 | 0,00 | 45.472.900,00 | (4.527.100,00) | 90,95 |
| 1 | 02 | 01 | 05 | Pelayanan pencegahan Dan Penanggulangan Penyakit Menular | 63.760.000,00 | 24.740.000,00 | 0,00 | 88.500.000,00 | 40.100.000,00 | 23.694.200,00 | 0,00 | 63.794.200,00 | (24.705.800,00) | 72,08 |
| 1 | 02 | 01 | 06 | Pencegahan penularan penyakit Endemik/Epidemik | 7.880.000,00 | 17.120.000,00 | 0,00 | 25.000.000,00 | 7.880.000,00 | 17.118.000,00 | 0,00 | 24.998.000,00 | (2.000,00) | 99,99 |
| 1 | 02 | 01 | 08 | Peningkatan Imunisasi | 36.950.000,00 | 13.050.000,00 | 0,00 | 50.000.000,00 | 36.800.000,00 | 12.690.000,00 | 0,00 | 49.490.000,00 | (510.000,00) | 98,98 |
| 1 | 02 | 01 | 09 | Peningkatan Surveillance Epidemiologi Dan Penanggulangan Wabah | 11.355.000,00 | 3.645.000,00 | 0,00 | 15.000.000,00 | 11.315.000,00 | 3.645.000,00 | 0,00 | 14.960.000,00 | (40.000,00) | 99,73 |
| 1 | 02 | 01 | | PROGRAM STANDARISASI PELAYANAN KESEHATAN | 64.415.000,00 | 158.650.000,00 | 309.860.000,00 | 532.925.000,00 | 62.405.000,00 | 99.541.350,00 | 0,00 | 161.946.350,00 | (370.978.650,00) | 30,39 |

| Kode | Uraian Urusan, Organisasi, Program Dan Kegiatan | Anggaran Setelah Perubahan | | | | Realisasi | | | | Bertambah/ Berkurang | | | | |
|------|---|----------------------------|-----------------|--|----------------------|----------------------|-------------------------|-------------------------|----------------------|----------------------|-------------------------|-------------------------|-------------------------|--------------|
| | | Jenis Belanja | | | Jumlah | Jenis Belanja | | | Jumlah | (Rp) | % | | | |
| | | Pegawai | Barang Dan Jasa | Modal | | Pegawai | Barang Dan Jasa | Modal | | | | | | |
| 1 | 2 | 3 | 4 | 5 | 6=3+4+5 | 7 | 8 | 9 | 10=7+8+9 | 11=10-6 | 12 | | | |
| 1 | 02 | 01 | 01 | Penyusunan standar pelayanan kesehatan | 18.010.000,00 | 11.915.000,00 | 0,00 | 29.925.000,00 | 17.810.000,00 | 11.753.950,00 | 0,00 | 29.563.950,00 | (361.050,00) | 98,79 |
| 1 | 02 | 01 | 02 | Evaluasi dan pengembangan standar kesehatan | 29.845.000,00 | 80.155.000,00 | 0,00 | 110.000.000,00 | 29.595.000,00 | 78.885.500,00 | 0,00 | 108.480.500,00 | (1.519.500,00) | 98,62 |
| 1 | 02 | 01 | 03 | Pembangunan dan pemutakhiran data dasar standar pelayanan kesehatan | 1.560.000,00 | 56.580.000,00 | 309.860.000,00 | 368.000.000,00 | 0,00 | 0,00 | 0,00 | 0,00 | (368.000.000,00) | 0,00 |
| 1 | 02 | 01 | 06 | Monitoring, evaluasi dan pelaporan | 15.000.000,00 | 10.000.000,00 | 0,00 | 25.000.000,00 | 15.000.000,00 | 8.901.900,00 | 0,00 | 23.901.900,00 | (1.098.100,00) | 95,61 |
| 1 | 02 | 01 | | PROGRAM PELAYANAN KESEHATAN | 41.870.000,00 | 68.130.000,00 | 0,00 | 110.000.000,00 | 30.550.000,00 | 48.144.650,00 | 0,00 | 78.694.650,00 | (31.305.350,00) | 71,54 |
| 1 | 02 | 01 | 05 | Penanggulangan ISPA | 35.320.000,00 | 54.680.000,00 | 0,00 | 90.000.000,00 | 24.000.000,00 | 34.694.650,00 | 0,00 | 58.694.650,00 | (31.305.350,00) | 65,22 |
| 1 | 02 | 01 | 09 | Pelayanan Kesehatan Akibat Lumpuh Layu | 6.550.000,00 | 13.450.000,00 | 0,00 | 20.000.000,00 | 6.550.000,00 | 13.450.000,00 | 0,00 | 20.000.000,00 | 0,00 | 100,00 |
| 1 | 02 | 01 | | PROGRAM PENGADAAN, PENINGKATAN DAN PERBAIKAN SARANA DAN PRASARANA PUSKESMAS/PUSKESM | 0,00 | 25.398.000,00 | 1.870.618.000,00 | 1.896.016.000,00 | 0,00 | 17.022.400,00 | 1.707.210.000,00 | 1.724.232.400,00 | (171.783.600,00) | 90,94 |

| | | | | | | | | | | | | | | |
|---|----|----|----|--|-----------------------|-------------------------|------------------|-------------------------|-----------------------|-------------------------|------------------|-------------------------|-------------------------|--------------|
| 1 | 02 | 01 | 07 | Pengadaan sarana dan prasarana puskesmas | 0,00 | 25.398.000,00 | 1.870.618.000,00 | 1.896.016.000,00 | 0,00 | 17.022.400,00 | 1.707.210.000,00 | 1.724.232.400,00 | (171.783.600,00) | 90,94 |
| 1 | 02 | 01 | | PROGRAM KEMITRAAN PENINGKATAN PELAYANAN KESEHATAN | 226.350.000,00 | 2.768.882.000,00 | 0,00 | 2.995.232.000,00 | 224.115.000,00 | 2.083.920.130,00 | 0,00 | 2.308.035.130,00 | (687.196.870,00) | 77,06 |
| 1 | 02 | 01 | 01 | Kemitraan asuransi kesehatan masyarakat | 78.625.000,00 | 1.970.710.000,00 | 0,00 | 2.049.335.000,00 | 77.185.000,00 | 1.333.775.221,00 | 0,00 | 1.410.960.221,00 | (638.374.779,00) | 68,85 |
| 1 | 02 | 01 | 04 | kemitraan ahli teknologi kedokteran dan | 8.075.000,00 | 85.343.000,00 | 0,00 | 93.418.000,00 | 7.490.000,00 | 63.718.250,00 | 0,00 | 71.208.250,00 | (22.209.750,00) | 76,23 |
| 1 | 02 | 01 | 07 | Kemitraan pengobatan bagi pasien kurang mampu | 139.650.000,00 | 712.829.000,00 | 0,00 | 852.479.000,00 | 139.440.000,00 | 686.426.659,00 | 0,00 | 825.866.659,00 | (26.612.341,00) | 96,88 |
| 1 | 02 | 01 | | PROGRAM PENINGKATAN PELAYANAN KESEHATAN ANAK BALITA | 7.730.000,00 | 17.270.000,00 | 0,00 | 25.000.000,00 | 4.390.000,00 | 17.300.000,00 | 0,00 | 21.690.000,00 | (3.310.000,00) | 86,76 |
| 1 | 02 | 01 | 01 | Penyuluhan kesehatan anak balita | 7.730.000,00 | 17.270.000,00 | 0,00 | 25.000.000,00 | 4.390.000,00 | 17.300.000,00 | 0,00 | 21.690.000,00 | (3.310.000,00) | 86,76 |

| Kode | Uraian Urusan, Organisasi, Program Dan Kegiatan | Anggaran Setelah Perubahan | | | | Realisasi | | | | Bertambah/ Berkurang | |
|------------|--|----------------------------|-----------------|-------|---------------|---------------|-----------------|-------|---------------|----------------------|-------|
| | | Jenis Belanja | | | Jumlah | Jenis Belanja | | | Jumlah | (Rp) | % |
| | | Pegawai | Barang Dan Jasa | Modal | | Pegawai | Barang Dan Jasa | Modal | | | |
| 1 | 2 | 3 | 4 | 5 | 6=3+4+5 | 7 | 8 | 9 | 10=7+8+9 | 11=10-6 | 12 |
| 1 02 01 | PROGRAM PENINGKATAN PELAYANAN KESEHATAN LANSIA | 1.440.000,00 | 10.560.000,00 | 0,00 | 12.000.000,00 | 1.440.000,00 | 10.506.800,00 | 0,00 | 11.946.800,00 | (53.200,00) | 99,56 |
| 1 02 01 01 | Pelayanan pemeliharaan kesehatan | 1.440.000,00 | 10.560.000,00 | 0,00 | 12.000.000,00 | 1.440.000,00 | 10.506.800,00 | 0,00 | 11.946.800,00 | (53.200,00) | 99,56 |
| 1 02 01 | PROGRAM PENGAWASAN DAN PENGENDALIAN KESEHATAN MAKANAN | 6.460.000,00 | 3.539.000,00 | 0,00 | 9.999.000,00 | 6.220.000,00 | 3.539.000,00 | 0,00 | 9.759.000,00 | (240.000,00) | 97,60 |
| 1 02 01 02 | Pengawasan dan pengendalian keamanan dan kesehatan makanan hasil produksi rumah tangga | 6.460.000,00 | 3.539.000,00 | 0,00 | 9.999.000,00 | 6.220.000,00 | 3.539.000,00 | 0,00 | 9.759.000,00 | (240.000,00) | 97,60 |
| 1 02 01 | PROGRAM PENINGKATAN KESELAMATAN IBU MELAHIRKAN ANAK | 19.970.000,00 | 34.030.000,00 | 0,00 | 54.000.000,00 | 15.630.000,00 | 32.576.000,00 | 0,00 | 48.206.000,00 | (5.794.000,00) | 89,27 |

| | | | | | | | | | | | | | | |
|---|----|----|----|---|-----------------------|--------------------------|--------------------------|--------------------------|-----------------------|--------------------------|--------------------------|--------------------------|---------------------------|--------------|
| 1 | 02 | 01 | 02 | Perawatan secara berkala bagi ibu hamil bagi keluarga kurang mampu | 11.290.000,00 | 23.710.000,00 | 0,00 | 35.000.000,00 | 11.290.000,00 | 23.608.200,00 | 0,00 | 34.898.200,00 | (101.800,00) | 99,71 |
| 1 | 02 | 01 | 03 | Pertolongan persalinan bagi ibu dari keluarga kurang mampu | 8.680.000,00 | 10.320.000,00 | 0,00 | 19.000.000,00 | 4.340.000,00 | 8.967.800,00 | 0,00 | 13.307.800,00 | (5.692.200,00) | 70,04 |
| 1 | 02 | 02 | | Rumah Sakit Umum Daerah | 414.550.000,00 | 29.593.772.000,00 | 28.886.462.000,00 | 58.894.784.000,00 | 381.531.000,00 | 31.176.387.478,00 | 26.308.262.751,00 | 57.866.181.229,00 | (1.028.602.771,00) | 98,25 |
| 1 | 02 | 02 | | PROGRAM PENGADAAN, PENINGKATAN SARANA DAN PRASARANA RUMAH SAKIT/RUMAH SAKIT UMUM/RUMAH SAKIT | 4.925.000,00 | 345.075.000,00 | 27.407.467.000,00 | 27.757.467.000,00 | 2.975.000,00 | 293.058.730,00 | 25.007.528.951,00 | 25.303.562.681,00 | (2.453.904.319,00) | 91,16 |
| 1 | 02 | 02 | 04 | Penambahan Ruang Rawat Inap Rumah Sakit (VVIP, VIP, Kelas I, II Dan III) | 0,00 | 0,00 | 12.745.752.000,00 | 12.745.752.000,00 | 0,00 | 0,00 | 11.531.037.950,00 | 11.531.037.950,00 | (1.214.714.050,00) | 90,47 |
| 1 | 02 | 02 | 18 | Pengadaan Alat-alat Kesehatan Rumah Sakit | 0,00 | 0,00 | 12.544.897.000,00 | 12.544.897.000,00 | 0,00 | 0,00 | 11.468.852.775,00 | 11.468.852.775,00 | (1.076.044.225,00) | 91,42 |
| 1 | 02 | 02 | 19 | Pengadaan Obat-Obatan Rumah Sakit | 4.925.000,00 | 345.075.000,00 | 0,00 | 350.000.000,00 | 2.975.000,00 | 293.058.730,00 | 0,00 | 296.033.730,00 | (53.966.270,00) | 84,58 |
| 1 | 02 | 02 | 22 | Pengadaan Perlengkapan Rumah Tangga Rumah Sakit (Dapur, Ruang Pasien, Laundry, Ruang Tunggu, Dan Lain-lain) | 0,00 | 0,00 | 2.116.818.000,00 | 2.116.818.000,00 | 0,00 | 0,00 | 2.007.638.226,00 | 2.007.638.226,00 | (109.179.774,00) | 94,84 |

| Kode | Uraian Urusan, Organisasi, Program Dan Kegiatan | Anggaran Setelah Perubahan | | | | Realisasi | | | | Bertambah/ Berkurang | |
|------------|---|----------------------------|--------------------------|--------------------------|--------------------------|-----------------------|--------------------------|--------------------------|--------------------------|---------------------------|---------------|
| | | Jenis Belanja | | | Jumlah | Jenis Belanja | | | Jumlah | (Rp) | % |
| | | Pegawai | Barang Dan Jasa | Modal | | Pegawai | Barang Dan Jasa | Modal | | | |
| 1 | 2 | 3 | 4 | 5 | 6=3+4+5 | 7 | 8 | 9 | 10=7+8+9 | 11=10-6 | 12 |
| 1 02 02 | PROGRAM PENINGKATAN MUTU LAYANAN KEPADA MASYARAKAT | 409.625.000,00 | 29.248.697.000,00 | 1.478.995.000,00 | 31.137.317.000,00 | 378.556.000,00 | 30.883.328.748,00 | 1.300.733.800,00 | 32.562.618.548,00 | 1.425.301.548,00 | 104,58 |
| 1 02 02 01 | Peningkatan Pelayanan Rumah Sakit | 400.000.000,00 | 23.653.237.000,00 | 0,00 | 24.053.237.000,00 | 370.806.000,00 | 25.832.168.169,00 | 0,00 | 26.202.974.169,00 | 2.149.737.169,00 | 108,94 |
| 1 02 02 02 | Pendukung Peningkatan Pelayanan Rumah Sakit | 9.625.000,00 | 5.595.460.000,00 | 1.478.995.000,00 | 7.084.080.000,00 | 7.750.000,00 | 5.051.160.579,00 | 1.300.733.800,00 | 6.359.644.379,00 | (724.435.621,00) | 89,77 |
| 1 03 | PEKERJAAN UMUM | 602.324.000,00 | 2.139.886.000,00 | 46.876.575.000,00 | 49.618.785.000,00 | 391.180.500,00 | 1.442.637.238,00 | 45.375.394.051,00 | 47.209.211.789,00 | (2.409.573.211,00) | 95,14 |
| 1 03 01 | Dinas Bina Marga dan Pengelolaan Sumber Daya Air | 602.324.000,00 | 2.139.886.000,00 | 46.876.575.000,00 | 49.618.785.000,00 | 391.180.500,00 | 1.442.637.238,00 | 45.375.394.051,00 | 47.209.211.789,00 | (2.409.573.211,00) | 95,14 |

| | | | | | | | | | | | | | |
|---|----|----|---|----------------------|-----------------------|---------------------|-----------------------|----------------------|-----------------------|---------------------|-----------------------|------------------------|--------------|
| 1 | 03 | 01 | PROGRAM PELAYANAN ADMINISTRASI | 90.830.000,00 | 164.565.000,00 | 1.660.000,00 | 257.055.000,00 | 89.798.000,00 | 141.509.678,00 | 1.144.000,00 | 232.451.678,00 | (24.603.322,00) | 90,43 |
| 1 | 03 | 01 | 01 Penyediaan Jasa Surat Menyurat | 0,00 | 558.000,00 | 0,00 | 558.000,00 | 0,00 | 390.000,00 | 0,00 | 390.000,00 | (168.000,00) | 69,89 |
| 1 | 03 | 01 | 02 Penyediaan Jasa Komunikasi, Sumber Daya Air dan Listrik | 0,00 | 20.000.000,00 | 0,00 | 20.000.000,00 | 0,00 | 14.998.743,00 | 0,00 | 14.998.743,00 | (5.001.257,00) | 74,99 |
| 1 | 03 | 01 | 10 Penyediaan Alat Tulis Kantor | 0,00 | 27.812.000,00 | 0,00 | 27.812.000,00 | 0,00 | 27.810.850,00 | 0,00 | 27.810.850,00 | (1.150,00) | 100,00 |
| 1 | 03 | 01 | 11 Penyediaan Barang Cetak dan Penggandaan | 0,00 | 14.735.000,00 | 0,00 | 14.735.000,00 | 0,00 | 10.123.015,00 | 0,00 | 10.123.015,00 | (4.611.985,00) | 68,70 |
| 1 | 03 | 01 | 12 Penyediaan Komponen Instalasi Listrik/Penerangan Bangunan Kantor | 0,00 | 1.180.000,00 | 0,00 | 1.180.000,00 | 0,00 | 1.162.250,00 | 0,00 | 1.162.250,00 | (17.750,00) | 98,50 |
| 1 | 03 | 01 | 14 Penyediaan Peralatan Rumah Tangga | 0,00 | 3.000.000,00 | 0,00 | 3.000.000,00 | 0,00 | 2.975.250,00 | 0,00 | 2.975.250,00 | (24.750,00) | 99,17 |
| 1 | 03 | 01 | 15 Penyediaan Bahan Bacaan Dan Peraturan Perundang-undangan | 0,00 | 840.000,00 | 1.660.000,00 | 2.500.000,00 | 0,00 | 840.000,00 | 1.144.000,00 | 1.984.000,00 | (516.000,00) | 79,36 |
| 1 | 03 | 01 | 17 Penyediaan Makanan dan Minuman | 0,00 | 26.440.000,00 | 0,00 | 26.440.000,00 | 0,00 | 15.471.400,00 | 0,00 | 15.471.400,00 | (10.968.600,00) | 58,52 |
| 1 | 03 | 01 | 18 Rapat-Rapat Koordinasi Dan Konsultasi Ke Luar Daerah | 0,00 | 70.000.000,00 | 0,00 | 70.000.000,00 | 0,00 | 67.738.170,00 | 0,00 | 67.738.170,00 | (2.261.830,00) | 96,77 |
| 1 | 03 | 01 | 19 Penyediaan Jasa Administrasi Teknis dan Keamanan | 90.830.000,00 | 0,00 | 0,00 | 90.830.000,00 | 89.798.000,00 | 0,00 | 0,00 | 89.798.000,00 | (1.032.000,00) | 98,86 |

| Kode | Uraian Urusan, Organisasi, Program Dan Kegiatan | Anggaran Setelah Perubahan | | | | Realisasi | | | | Bertambah/ Berkurang | |
|---------|--|----------------------------|-----------------------|-------------|-----------------------|---------------------|-----------------------|-------------|-----------------------|------------------------|--------------|
| | | Jenis Belanja | | | Jumlah | Jenis Belanja | | | Jumlah | (Rp) | % |
| | | Pegawai | Barang Dan Jasa | Modal | | Pegawai | Barang Dan Jasa | Modal | | | |
| 1 | 2 | 3 | 4 | 5 | 6=3+4+5 | 7 | 8 | 9 | 10=7+8+9 | 11=10-6 | 12 |
| 1 03 01 | PROGRAM PENINGKATAN SARANA DAN PRASANA APARATUR | 3.000.000,00 | 192.000.000,00 | 0,00 | 195.000.000,00 | 2.937.500,00 | 123.430.200,00 | 0,00 | 126.367.700,00 | (68.632.300,00) | 64,80 |
| 1 03 01 | 22 Pemeliharaan Rutin/Berkala Gedung Kantor | 3.000.000,00 | 7.000.000,00 | 0,00 | 10.000.000,00 | 2.937.500,00 | 7.000.000,00 | 0,00 | 9.937.500,00 | (62.500,00) | 99,38 |

| | | | | | | | | | | | | | | |
|---|----|----|----|---|-----------------------|-----------------------|--------------------------|--------------------------|----------------------|-----------------------|--------------------------|--------------------------|---------------------------|--------------|
| 1 | 03 | 01 | 24 | Pemeliharaan Rutin/Berkala kendaraan Dinas/Operasional | 0,00 | 172.000.000,00 | 0,00 | 172.000.000,00 | 0,00 | 103.791.200,00 | 0,00 | 103.791.200,00 | (68.208.800,00) | 60,34 |
| 1 | 03 | 01 | 28 | Pemeliharaan Rutin/Berkala Peralatan Gedung Kantor | 0,00 | 13.000.000,00 | 0,00 | 13.000.000,00 | 0,00 | 12.639.000,00 | 0,00 | 12.639.000,00 | (361.000,00) | 97,22 |
| 1 | 03 | 01 | | PROGRAM PEMBANGUNAN JALAN DAN JEMBATAN | 0,00 | 380.003.000,00 | 13.052.420.000,00 | 13.432.423.000,00 | 0,00 | 307.558.480,00 | 12.738.141.000,00 | 13.045.699.480,00 | (386.723.520,00) | 97,12 |
| 1 | 03 | 01 | 03 | Pembangunan Jalan | 0,00 | 373.402.000,00 | 12.502.025.000,00 | 12.875.427.000,00 | 0,00 | 305.062.020,00 | 12.210.084.000,00 | 12.515.146.020,00 | (360.280.980,00) | 97,20 |
| 1 | 03 | 01 | 05 | Pembangunan jembatan | 0,00 | 6.601.000,00 | 550.395.000,00 | 556.996.000,00 | 0,00 | 2.496.460,00 | 528.057.000,00 | 530.553.460,00 | (26.442.540,00) | 95,25 |
| 1 | 03 | 01 | | PROGRAM PEMBANGUNAN SALURAN DRAINASE/GORONG-GORONG | 114.719.000,00 | 111.079.000,00 | 7.617.888.000,00 | 7.843.686.000,00 | 67.900.000,00 | 106.684.600,00 | 7.296.578.000,00 | 7.471.162.600,00 | (372.523.400,00) | 95,25 |
| 1 | 03 | 01 | 03 | Pembangunan saluran drainase / gorong-gorong | 114.719.000,00 | 111.079.000,00 | 7.617.888.000,00 | 7.843.686.000,00 | 67.900.000,00 | 106.684.600,00 | 7.296.578.000,00 | 7.471.162.600,00 | (372.523.400,00) | 95,25 |
| 1 | 03 | 01 | | PROGRAM PEMBANGUNAN TURAP/TALUD/BRONJONG | 17.670.000,00 | 10.717.000,00 | 4.028.027.000,00 | 4.056.414.000,00 | 0,00 | 3.590.630,00 | 3.872.777.000,00 | 3.876.367.630,00 | (180.046.370,00) | 95,56 |
| 1 | 03 | 01 | 03 | Pembangunan turap/talud/bronjong | 17.670.000,00 | 10.717.000,00 | 4.028.027.000,00 | 4.056.414.000,00 | 0,00 | 3.590.630,00 | 3.872.777.000,00 | 3.876.367.630,00 | (180.046.370,00) | 95,56 |
| 1 | 03 | 01 | | PROGRAM PENINGKATAN PELAYANAN PERIZINAN TERPADU | 181.119.000,00 | 818.972.000,00 | 20.068.435.000,00 | 21.068.526.000,00 | 52.035.000,00 | 320.903.330,00 | 19.606.566.051,00 | 19.979.504.381,00 | (1.089.021.619,00) | 94,83 |
| 1 | 03 | 01 | 01 | Pembinaan Penyelenggaraan Pelayanan Prizinan | 6.460.000,00 | 0,00 | 0,00 | 6.460.000,00 | 5.620.000,00 | 0,00 | 0,00 | 5.620.000,00 | (840.000,00) | 87,00 |
| 1 | 03 | 01 | 03 | Rehabilitasi/pemeliharaan jalan | 111.325.000,00 | 680.208.000,00 | 20.013.785.000,00 | 20.805.318.000,00 | 19.790.000,00 | 247.616.050,00 | 19.554.886.051,00 | 19.822.292.101,00 | (983.025.899,00) | 95,28 |
| 1 | 03 | 01 | 04 | Rehabilitasi/pemeliharaan jembatan | 56.584.000,00 | 138.764.000,00 | 54.650.000,00 | 249.998.000,00 | 19.875.000,00 | 73.287.280,00 | 51.680.000,00 | 144.842.280,00 | (105.155.720,00) | 57,94 |
| 1 | 03 | 01 | 05 | Monitoring, evaluasi dan pelaporan | 6.750.000,00 | 0,00 | 0,00 | 6.750.000,00 | 6.750.000,00 | 0,00 | 0,00 | 6.750.000,00 | 0,00 | 100,00 |

| Kode | Uraian Urusan, Organisasi, Program Dan Kegiatan | Anggaran Setelah Perubahan | | | | Realisasi | | | | Bertambah/ Berkurang | |
|------|---|----------------------------|-----------------|-------|---------|---------------|-----------------|-------|----------|----------------------|----|
| | | Jenis Belanja | | | Jumlah | Jenis Belanja | | | Jumlah | (Rp) | % |
| | | Pegawai | Barang Dan Jasa | Modal | | Pegawai | Barang Dan Jasa | Modal | | | |
| 1 | 2 | 3 | 4 | 5 | 6=3+4+5 | 7 | 8 | 9 | 10=7+8+9 | 11=10-6 | 12 |

| | | | | | | | | | | | | | |
|---|----|----|--|------------------|-------------------|-------------------|-------------------|------------------|-------------------|-------------------|-------------------|--------------------|--------|
| 1 | 03 | 01 | PROGRAM PENGEMBANGAN DAN PENGELOLAAN JARINGAN IRIGASI, RAWA DAN JARINGAN BENGKAIAN IAINVA | 194.986.000,00 | 462.550.000,00 | 2.108.145.000,00 | 2.765.681.000,00 | 178.510.000,00 | 438.960.320,00 | 1.860.188.000,00 | 2.477.658.320,00 | (288.022.680,00) | 89,59 |
| 1 | 03 | 01 | 10 Rehabilitasi/pemeliharaan jaringan irigasi | 180.131.000,00 | 443.487.000,00 | 2.067.145.000,00 | 2.690.763.000,00 | 176.085.000,00 | 433.660.320,00 | 1.819.895.000,00 | 2.429.640.320,00 | (261.122.680,00) | 90,30 |
| 1 | 03 | 01 | 13 Rehabilitasi/pemeliharaan pintu air | 14.855.000,00 | 19.063.000,00 | 41.000.000,00 | 74.918.000,00 | 2.425.000,00 | 5.300.000,00 | 40.293.000,00 | 48.018.000,00 | (26.900.000,00) | 64,09 |
| 1 | 05 | | PERUMAHAN , PENATAAN RUANG | 1.543.411.000,00 | 14.743.674.000,00 | 29.356.688.000,00 | 45.643.773.000,00 | 1.330.833.000,00 | 11.150.185.220,00 | 27.838.775.500,00 | 40.319.793.720,00 | (5.323.979.280,00) | 88,34 |
| 1 | 05 | 01 | Dinas Cipta Karya dan Tata Ruang | 1.543.411.000,00 | 14.743.674.000,00 | 29.356.688.000,00 | 45.643.773.000,00 | 1.330.833.000,00 | 11.150.185.220,00 | 27.838.775.500,00 | 40.319.793.720,00 | (5.323.979.280,00) | 88,34 |
| 1 | 05 | 01 | PROGRAM PELAYANAN ADMINISTRASI | 839.425.000,00 | 4.849.690.000,00 | 5.000.000,00 | 5.694.115.000,00 | 708.025.000,00 | 4.602.981.636,00 | 4.950.000,00 | 5.315.956.636,00 | (378.158.364,00) | 93,36 |
| 1 | 05 | 01 | 01 Penyediaan Jasa Surat Menyurat | 0,00 | 500.000,00 | 0,00 | 500.000,00 | 0,00 | 408.860,00 | 0,00 | 408.860,00 | (91.140,00) | 81,77 |
| 1 | 05 | 01 | 02 Penyediaan Jasa Komunikasi, Sumber Daya Air dan Listrik | 0,00 | 4.500.000.000,00 | 0,00 | 4.500.000.000,00 | 0,00 | 4.271.411.488,00 | 0,00 | 4.271.411.488,00 | (228.588.512,00) | 94,92 |
| 1 | 05 | 01 | 10 Penyediaan Alat Tulis Kantor | 0,00 | 10.000.000,00 | 0,00 | 10.000.000,00 | 0,00 | 7.828.600,00 | 0,00 | 7.828.600,00 | (2.171.400,00) | 78,29 |
| 1 | 05 | 01 | 11 Penyediaan Barang Cetakan Dan Penggandaan | 0,00 | 17.900.000,00 | 0,00 | 17.900.000,00 | 0,00 | 15.086.345,00 | 0,00 | 15.086.345,00 | (2.813.655,00) | 84,28 |
| 1 | 05 | 01 | 12 Penyediaan Komponen Instalasi Listrik/Penerangan Bangunan Kantor | 0,00 | 160.000.000,00 | 0,00 | 160.000.000,00 | 0,00 | 159.989.592,00 | 0,00 | 159.989.592,00 | (10.408,00) | 99,99 |
| 1 | 05 | 01 | 13 Penyediaan Peralatan Dan Perlengkapan Kantor | 0,00 | 0,00 | 5.000.000,00 | 5.000.000,00 | 0,00 | 0,00 | 4.950.000,00 | 4.950.000,00 | (50.000,00) | 99,00 |
| 1 | 05 | 01 | 14 Penyediaan Peralatan Rumah Tangga | 0,00 | 36.390.000,00 | 0,00 | 36.390.000,00 | 0,00 | 30.983.600,00 | 0,00 | 30.983.600,00 | (5.406.400,00) | 85,14 |
| 1 | 05 | 01 | 15 Penyediaan Bahan Bacaan Dan Peraturan Perundang-undangan | 0,00 | 900.000,00 | 0,00 | 900.000,00 | 0,00 | 900.000,00 | 0,00 | 900.000,00 | 0,00 | 100,00 |
| 1 | 05 | 01 | 17 Penyediaan Makanan dan Minuman | 0,00 | 4.000.000,00 | 0,00 | 4.000.000,00 | 0,00 | 1.225.000,00 | 0,00 | 1.225.000,00 | (2.775.000,00) | 30,63 |
| 1 | 05 | 01 | 18 Rapat-Rapat Koordinasi Dan Konsultasi Ke Luar Daerah | 0,00 | 120.000.000,00 | 0,00 | 120.000.000,00 | 0,00 | 115.148.151,00 | 0,00 | 115.148.151,00 | (4.851.849,00) | 95,96 |
| 1 | 05 | 01 | 19 Penyediaan Jasa Administrasi Teknis dan Keamanan | 839.425.000,00 | 0,00 | 0,00 | 839.425.000,00 | 708.025.000,00 | 0,00 | 0,00 | 708.025.000,00 | (131.400.000,00) | 84,35 |

| Kode | Uraian Urusan, Organisasi, | Anggaran Setelah Perubahan | | Realisasi | | Bertambah/ Berkurang | |
|------|----------------------------|----------------------------|--|---------------|--|----------------------|--|
| | | Jenis Belanja | | Jenis Belanja | | | |

| | Program Dan Kegiatan | Pegawai | Barang Dan Jasa | Modal | Jumlah | Pegawai | Barang Dan Jasa | Modal | Jumlah | (Rp) | % |
|------------|---|-----------------------|-------------------------|--------------------------|--------------------------|-----------------------|-------------------------|--------------------------|--------------------------|-------------------------|--------------|
| 1 | 2 | 3 | 4 | 5 | 6=3+4+5 | 7 | 8 | 9 | 10=7+8+9 | 11=10-6 | 12 |
| 1 05 01 | PROGRAM PENINGKATAN SARANA DAN PRASANA APARATUR | 111.408.000,00 | 2.770.707.000,00 | 11.985.071.000,00 | 14.867.186.000,00 | 101.110.500,00 | 2.326.816.453,00 | 11.463.831.500,00 | 13.891.758.453,00 | (975.427.547,00) | 93,44 |
| 1 05 01 03 | Pembangunan Gedung Kantor | 28.485.000,00 | 1.422.852.000,00 | 10.117.457.000,00 | 11.568.794.000,00 | 23.485.000,00 | 1.111.250.650,00 | 9.822.386.300,00 | 10.957.121.950,00 | (611.672.050,00) | 94,71 |
| 1 05 01 10 | Pengadaan Mebeleur | 0,00 | 0,00 | 17.000.000,00 | 17.000.000,00 | 0,00 | 0,00 | 16.920.000,00 | 16.920.000,00 | (80.000,00) | 99,53 |
| 1 05 01 22 | Pemeliharaan Rutin/Berkala Gedung Kantor | 4.580.000,00 | 20.420.000,00 | 0,00 | 25.000.000,00 | 0,00 | 0,00 | 0,00 | 0,00 | (25.000.000,00) | 0,00 |
| 1 05 01 24 | Pemeliharaan Rutin/Berkala kendaraan Dinas/Operasional | 0,00 | 948.535.000,00 | 0,00 | 948.535.000,00 | 0,00 | 847.768.753,00 | 0,00 | 847.768.753,00 | (100.766.247,00) | 89,38 |
| 1 05 01 26 | Pemeliharaan Rutin/Berkala Perlengkapan Gedung Kantor | 0,00 | 5.000.000,00 | 0,00 | 5.000.000,00 | 0,00 | 4.550.000,00 | 0,00 | 4.550.000,00 | (450.000,00) | 91,00 |
| 1 05 01 30 | Pemeliharaan Rutin/Berkala taman | 60.820.000,00 | 126.768.000,00 | 12.412.000,00 | 200.000.000,00 | 60.477.500,00 | 125.785.050,00 | 12.337.000,00 | 198.599.550,00 | (1.400.450,00) | 99,30 |
| 1 05 01 39 | Pemeliharaan Rutin/Berkala listrik | 14.338.000,00 | 115.662.000,00 | 0,00 | 130.000.000,00 | 14.338.000,00 | 114.595.000,00 | 0,00 | 128.933.000,00 | (1.067.000,00) | 99,18 |
| 1 05 01 42 | Rehabilitasi Sedang/Berat Gedung Kantor | 3.185.000,00 | 131.470.000,00 | 1.838.202.000,00 | 1.972.857.000,00 | 2.810.000,00 | 122.867.000,00 | 1.612.188.200,00 | 1.737.865.200,00 | (234.991.800,00) | 88,09 |
| 1 05 01 | PROGRAM PENINGKATAN DISIPLIN APARATUR | 0,00 | 55.000.000,00 | 0,00 | 55.000.000,00 | 0,00 | 53.766.000,00 | 0,00 | 53.766.000,00 | (1.234.000,00) | 97,76 |
| 1 05 01 03 | Pengadaan Pakaian Kerja Lapangan | 0,00 | 55.000.000,00 | 0,00 | 55.000.000,00 | 0,00 | 53.766.000,00 | 0,00 | 53.766.000,00 | (1.234.000,00) | 97,76 |
| 1 05 01 | PROGRAM PENGEMBANGAN PERUMAHAN | 201.900.000,00 | 1.574.908.000,00 | 1.595.595.000,00 | 3.372.403.000,00 | 174.700.000,00 | 1.389.917.848,00 | 1.533.917.000,00 | 3.098.534.848,00 | (273.868.152,00) | 91,88 |
| 1 05 01 01 | Penetapan kebijakan, strategi dan program perumahan | 1.080.000,00 | 48.920.000,00 | 0,00 | 50.000.000,00 | 1.080.000,00 | 47.647.600,00 | 0,00 | 48.727.600,00 | (1.272.400,00) | 97,46 |
| 1 05 01 02 | Penyusunan norma, standar, pedoaman dan manual (NSPM) | 8.130.000,00 | 330.150.000,00 | 965.720.000,00 | 1.304.000.000,00 | 6.920.000,00 | 311.324.620,00 | 919.813.000,00 | 1.238.057.620,00 | (65.942.380,00) | 94,94 |
| 1 05 01 03 | Koordinasi penyelenggaraan pengembangan perumahan | 4.420.000,00 | 92.348.000,00 | 0,00 | 96.768.000,00 | 3.850.000,00 | 87.998.455,00 | 0,00 | 91.848.455,00 | (4.919.545,00) | 94,92 |
| 1 05 01 04 | Peningkatan operasi dan pemeliharaan prasarana dan sarana persampahan | 2.625.000,00 | 48.375.000,00 | 0,00 | 51.000.000,00 | 1.075.000,00 | 47.297.200,00 | 0,00 | 48.372.200,00 | (2.627.800,00) | 94,85 |

| Kode | Uraian Urusan, Organisasi, Program Dan Kegiatan | Anggaran Setelah Perubahan | | | | Realisasi | | | | Bertambah/ Berkurang | |
|------------|--|----------------------------|-------------------------|-------------------------|-------------------------|-----------------------|-------------------------|-------------------------|-------------------------|---------------------------|--------------|
| | | Jenis Belanja | | | Jumlah | Jenis Belanja | | | Jumlah | (Rp) | % |
| | | Pegawai | Barang Dan Jasa | Modal | | Pegawai | Barang Dan Jasa | Modal | | | |
| 1 | 2 | 3 | 4 | 5 | 6=3+4+5 | 7 | 8 | 9 | 10=7+8+9 | 11=10-6 | 12 |
| 1 05 01 06 | Fasilitas dan stimulasi pembangunan perumahan masyarakat kurang mampu | 14.190.000,00 | 347.210.000,00 | 629.875.000,00 | 991.275.000,00 | 7.265.000,00 | 222.613.000,00 | 614.104.000,00 | 843.982.000,00 | (147.293.000,00) | 85,14 |
| 1 05 01 07 | Pembangunan sarana dan prasarana rumah sederhana sehat | 143.100.000,00 | 565.060.000,00 | 0,00 | 708.160.000,00 | 143.035.000,00 | 552.518.443,00 | 0,00 | 695.553.443,00 | (12.606.557,00) | 98,22 |
| 1 05 01 10 | Sosialisais kebijakan pengelolaan | 15.440.000,00 | 9.560.000,00 | 0,00 | 25.000.000,00 | 0,00 | 0,00 | 0,00 | 0,00 | (25.000.000,00) | 0,00 |
| 1 05 01 11 | Peningkatan peran serta masyarakat dalam pengelolaan | 12.915.000,00 | 133.285.000,00 | 0,00 | 146.200.000,00 | 11.475.000,00 | 120.518.530,00 | 0,00 | 131.993.530,00 | (14.206.470,00) | 90,28 |
| 1 05 01 | PROGRAM LINGKUNGAN SEHAT PERUMAHAN | 180.883.000,00 | 3.394.205.000,00 | 1.125.000.000,00 | 4.700.088.000,00 | 151.950.000,00 | 1.168.982.685,00 | 1.120.535.000,00 | 2.441.467.685,00 | (2.258.620.315,00) | 51,95 |
| 1 05 01 02 | Penyediaan sarana air bersih dan sanitasi dasar terutama bagi mayarakat miskin | 151.558.000,00 | 1.064.180.000,00 | 0,00 | 1.215.738.000,00 | 147.475.000,00 | 1.047.504.365,00 | 0,00 | 1.194.979.365,00 | (20.758.635,00) | 98,29 |
| 1 05 01 20 | Pembangunan IPAL | 29.325.000,00 | 2.330.025.000,00 | 1.125.000.000,00 | 3.484.350.000,00 | 4.475.000,00 | 121.478.320,00 | 1.120.535.000,00 | 1.246.488.320,00 | (2.237.861.680,00) | 35,77 |
| 1 05 01 | PROGRAM PENGENDALIAN PEMANFAATAN RUANG | 23.090.000,00 | 120.660.000,00 | 45.650.000,00 | 189.400.000,00 | 21.660.000,00 | 109.384.500,00 | 45.295.000,00 | 176.339.500,00 | (13.060.500,00) | 93,10 |
| 1 05 01 01 | Penyusunan kegiatan pengendalian pemanfaatan ruang | 0,00 | 1.850.000,00 | 17.725.000,00 | 19.575.000,00 | 0,00 | 929.980,00 | 17.525.000,00 | 18.454.980,00 | (1.120.020,00) | 94,28 |
| 1 05 01 02 | Fasilitas pembangunan prasaran dan sarana dasar pemukiman berbasis masvarakat | 7.100.000,00 | 37.400.000,00 | 0,00 | 44.500.000,00 | 7.100.000,00 | 34.878.250,00 | 0,00 | 41.978.250,00 | (2.521.750,00) | 94,33 |
| 1 05 01 05 | Pengawasan pemanfaatan ruang | 4.290.000,00 | 70.710.000,00 | 0,00 | 75.000.000,00 | 3.060.000,00 | 68.363.740,00 | 0,00 | 71.423.740,00 | (3.576.260,00) | 95,23 |
| 1 05 01 06 | Koordinasi dan fasilitas pengendalian pemanfaatan ruang lintas kabupaten/kota | 11.700.000,00 | 9.800.000,00 | 0,00 | 21.500.000,00 | 11.500.000,00 | 4.418.110,00 | 0,00 | 15.918.110,00 | (5.581.890,00) | 74,04 |
| 1 05 01 07 | Sosialisasi kebijakan pengendalia pemanfaatan ruang | 0,00 | 900.000,00 | 27.925.000,00 | 28.825.000,00 | 0,00 | 794.420,00 | 27.770.000,00 | 28.564.420,00 | (260.580,00) | 99,10 |
| 1 05 01 | PROGRAM REHABILITASI/PEMELIHARAAN JALAN DAN JEMBATAN | 142.260.000,00 | 331.953.000,00 | 0,00 | 474.213.000,00 | 136.982.500,00 | 279.514.993,00 | 0,00 | 416.497.493,00 | (57.715.507,00) | 87,83 |

| | | | | | | | | | | | | | | |
|---|----|----|----|---------------------------------|----------------|----------------|------|----------------|---------------|----------------|------|----------------|-----------------|-------|
| 1 | 05 | 01 | 03 | Rehabilitasi/pemeliharaan jalan | 103.350.000,00 | 206.650.000,00 | 0,00 | 310.000.000,00 | 98.972.500,00 | 157.546.443,00 | 0,00 | 256.518.943,00 | (53.481.057,00) | 82,75 |
|---|----|----|----|---------------------------------|----------------|----------------|------|----------------|---------------|----------------|------|----------------|-----------------|-------|

| Kode | Uraian Urusan, Organisasi, Program Dan Kegiatan | Anggaran Setelah Perubahan | | | | Realisasi | | | | Bertambah/ Berkurang | |
|----------------|--|----------------------------|-------------------------|--------------------------|--------------------------|-----------------------|-------------------------|--------------------------|--------------------------|-------------------------|--------------|
| | | Jenis Belanja | | | Jumlah | Jenis Belanja | | | Jumlah | (Rp) | % |
| | | Pegawai | Barang Dan Jasa | Modal | | Pegawai | Barang Dan Jasa | Modal | | | |
| 1 | 2 | 3 | 4 | 5 | 6=3+4+5 | 7 | 8 | 9 | 10=7+8+9 | 11=10-6 | 12 |
| 1 05 01 06 | Rehabilitasi/pemeliharaan kanstin | 38.910.000,00 | 125.303.000,00 | 0,00 | 164.213.000,00 | 38.010.000,00 | 121.968.550,00 | 0,00 | 159.978.550,00 | (4.234.450,00) | 97,42 |
| 1 05 01 | PROGRAM PENGELOLAAN AREAL PEMAKAMAN | 25.550.000,00 | 265.150.000,00 | 101.400.000,00 | 392.100.000,00 | 21.305.000,00 | 164.641.700,00 | 100.650.000,00 | 286.596.700,00 | (105.503.300,00) | 73,09 |
| 1 05 01 06 | Pembangunan sarana dan prasarana | 4.915.000,00 | 212.935.000,00 | 97.150.000,00 | 315.000.000,00 | 3.810.000,00 | 113.145.700,00 | 96.400.000,00 | 213.355.700,00 | (101.644.300,00) | 67,73 |
| 1 05 01 07 | Pemeliharaan sarana dan prasarana pemakaman | 20.635.000,00 | 52.215.000,00 | 4.250.000,00 | 77.100.000,00 | 17.495.000,00 | 51.496.000,00 | 4.250.000,00 | 73.241.000,00 | (3.859.000,00) | 94,99 |
| 1 05 01 | PROGRAM PENGELOLAAN RUANG TERBUKA HIJAU (RTH) | 0,00 | 231.028.000,00 | 14.498.972.000,00 | 14.730.000.000,00 | 0,00 | 218.149.505,00 | 13.569.597.000,00 | 13.787.746.505,00 | (942.253.495,00) | 93,60 |
| 1 05 01 05 | Penataan RTH | 0,00 | 17.513.000,00 | 6.252.487.000,00 | 6.270.000.000,00 | 0,00 | 9.339.115,00 | 5.548.973.000,00 | 5.558.312.115,00 | (711.687.885,00) | 88,65 |
| 1 05 01 07 | Pengembangan taman rekreasi | 0,00 | 213.515.000,00 | 8.246.485.000,00 | 8.460.000.000,00 | 0,00 | 208.810.390,00 | 8.020.624.000,00 | 8.229.434.390,00 | (230.565.610,00) | 97,27 |
| 1 05 01 | PROGRAM PENYEDIAAN DAN PENGELOLAAN AIR BAKU | 18.295.000,00 | 1.128.973.000,00 | 0,00 | 1.147.268.000,00 | 14.700.000,00 | 814.983.000,00 | 0,00 | 829.683.000,00 | (317.585.000,00) | 72,32 |
| 1 05 01 01 | Pembangunan Prasarana Pengambilan dan saluran pembawa | 16.675.000,00 | 1.030.593.000,00 | 0,00 | 1.047.268.000,00 | 14.700.000,00 | 814.983.000,00 | 0,00 | 829.683.000,00 | (217.585.000,00) | 79,22 |
| 1 05 01 04 | Pembangunan sumur-sumur air tanah | 1.620.000,00 | 98.380.000,00 | 0,00 | 100.000.000,00 | 0,00 | 0,00 | 0,00 | 0,00 | (100.000.000,00) | 0,00 |
| 1 05 01 | PROGRAM PENGEMBANGAN KINERJA PENGELOLAAN AIR MINUM DAN AIR LIMBAH | 600.000,00 | 21.400.000,00 | 0,00 | 22.000.000,00 | 400.000,00 | 21.046.900,00 | 0,00 | 21.446.900,00 | (553.100,00) | 97,49 |
| 1 05 01 05 | Fasilitasi pembinaan tehnik pengolahan air minum | 600.000,00 | 21.400.000,00 | 0,00 | 22.000.000,00 | 400.000,00 | 21.046.900,00 | 0,00 | 21.446.900,00 | (553.100,00) | 97,49 |
| 1 06 | PERENCANAAN PEMBANGUNAN | 799.839.000,00 | 1.346.956.000,00 | 109.750.000,00 | 2.256.545.000,00 | 672.957.500,00 | 1.167.452.263,00 | 102.000.800,00 | 1.942.410.563,00 | (314.134.437,00) | 86,08 |
| 1 06 01 | Badan Perencanaan Pembangunan Daerah | 799.839.000,00 | 1.346.956.000,00 | 109.750.000,00 | 2.256.545.000,00 | 672.957.500,00 | 1.167.452.263,00 | 102.000.800,00 | 1.942.410.563,00 | (314.134.437,00) | 86,08 |

| | | | | | | | | | | | | | |
|---|----|----|--|--------------|----------------|--------------|----------------|--------------|----------------|--------------|----------------|-----------------|-------|
| 1 | 06 | 01 | PROGRAM PELAYANAN ADMINISTRASI | 5.940.000,00 | 290.185.000,00 | 5.245.000,00 | 301.370.000,00 | 4.800.000,00 | 274.346.252,00 | 2.550.800,00 | 281.697.052,00 | (19.672.948,00) | 93,47 |
| 1 | 06 | 01 | 01 Penyediaan Jasa Surat Menyurat | 0,00 | 900.000,00 | 0,00 | 900.000,00 | 0,00 | 879.590,00 | 0,00 | 879.590,00 | (20.410,00) | 97,73 |
| 1 | 06 | 01 | 02 Penyediaan Jasa Komunikasi, Sumber Daya Air dan Listrik | 0,00 | 50.000.000,00 | 0,00 | 50.000.000,00 | 0,00 | 45.266.977,00 | 0,00 | 45.266.977,00 | (4.733.023,00) | 90,53 |

| Kode | Uraian Urusan, Organisasi, Program Dan Kegiatan | Anggaran Setelah Perubahan | | | | Realisasi | | | | Bertambah/ Berkurang | |
|------------|---|----------------------------|-----------------------|-----------------------|-----------------------|---------------------|-----------------------|----------------------|-----------------------|------------------------|--------------|
| | | Jenis Belanja | | | Jumlah | Jenis Belanja | | | Jumlah | (Rp) | % |
| | | Pegawai | Barang Dan Jasa | Modal | | Pegawai | Barang Dan Jasa | Modal | | | |
| 1 | 2 | 3 | 4 | 5 | 6=3+4+5 | 7 | 8 | 9 | 10=7+8+9 | 11=10-6 | 12 |
| 1 06 01 08 | Penyediaan Jasa Kebersihan Kantor | 5.940.000,00 | 0,00 | 0,00 | 5.940.000,00 | 4.800.000,00 | 0,00 | 0,00 | 4.800.000,00 | (1.140.000,00) | 80,81 |
| 1 06 01 10 | Penyediaan Alat Tulis Kantor | 0,00 | 15.000.000,00 | 0,00 | 15.000.000,00 | 0,00 | 12.639.200,00 | 0,00 | 12.639.200,00 | (2.360.800,00) | 84,26 |
| 1 06 01 11 | Penyediaan Barang Cetak dan Penggandaan | 0,00 | 8.000.000,00 | 0,00 | 8.000.000,00 | 0,00 | 7.641.250,00 | 0,00 | 7.641.250,00 | (358.750,00) | 95,52 |
| 1 06 01 12 | Penyediaan Komponen Instalasi Listrik/Penerangan | 0,00 | 1.200.000,00 | 0,00 | 1.200.000,00 | 0,00 | 1.157.900,00 | 0,00 | 1.157.900,00 | (42.100,00) | 96,49 |
| 1 06 01 13 | Banunan Kantor Penyediaan Peralatan Dan Perlengkapan Kantor | 0,00 | 0,00 | 4.150.000,00 | 4.150.000,00 | 0,00 | 0,00 | 1.795.000,00 | 1.795.000,00 | (2.355.000,00) | 43,25 |
| 1 06 01 14 | Penyediaan Peralatan Rumah Tangga | 0,00 | 3.680.000,00 | 0,00 | 3.680.000,00 | 0,00 | 2.305.500,00 | 0,00 | 2.305.500,00 | (1.374.500,00) | 62,65 |
| 1 06 01 15 | Penyediaan Bahan Bacaan Dan Peraturan Perundang-undangan | 0,00 | 1.905.000,00 | 1.095.000,00 | 3.000.000,00 | 0,00 | 1.905.000,00 | 755.800,00 | 2.660.800,00 | (339.200,00) | 88,69 |
| 1 06 01 17 | Penyediaan Makanan dan Minuman | 0,00 | 9.500.000,00 | 0,00 | 9.500.000,00 | 0,00 | 3.144.000,00 | 0,00 | 3.144.000,00 | (6.356.000,00) | 33,09 |
| 1 06 01 18 | Rapat-Rapat Koordinasi Dan Konsultasi Ke Luar Daerah | 0,00 | 200.000.000,00 | 0,00 | 200.000.000,00 | 0,00 | 199.406.835,00 | 0,00 | 199.406.835,00 | (593.165,00) | 99,70 |
| 1 06 01 | PROGRAM PENINGKATAN SARANA DAN PRASANA APARATUR | 8.593.000,00 | 162.702.000,00 | 104.505.000,00 | 275.800.000,00 | 3.882.500,00 | 114.127.681,00 | 99.450.000,00 | 217.460.181,00 | (58.339.819,00) | 78,85 |
| 1 06 01 07 | Pengadaan Perlengkapan Gedung Kantor | 0,00 | 795.000,00 | 104.505.000,00 | 105.300.000,00 | 0,00 | 777.750,00 | 99.450.000,00 | 100.227.750,00 | (5.072.250,00) | 95,18 |
| 1 06 01 22 | Pemeliharaan Rutin/Berkala Gedung Kantor | 8.593.000,00 | 50.907.000,00 | 0,00 | 59.500.000,00 | 3.882.500,00 | 27.645.500,00 | 0,00 | 31.528.000,00 | (27.972.000,00) | 52,99 |

| | | | | | | | | | | | | | | |
|---|----|----|----|--|-----------------------|----------------------|-------------|-----------------------|-----------------------|----------------------|-------------|-----------------------|------------------------|--------------|
| 1 | 06 | 01 | 03 | Penyusunan perencanaan pengembangn wilayah strategis dan cepat tumbuh | 4.715.000,00 | 44.285.000,00 | 0,00 | 49.000.000,00 | 4.715.000,00 | 43.791.100,00 | 0,00 | 48.506.100,00 | (493.900,00) | 98,99 |
| 1 | 06 | 01 | | PROGRAM PERENCANAAN PENGEMBANGAN KOTA-KOTA MENENGAH DAN DECAP | 101.000.000,00 | 66.000.000,00 | 0,00 | 167.000.000,00 | 57.400.000,00 | 43.454.800,00 | 0,00 | 100.854.800,00 | (66.145.200,00) | 60,39 |
| 1 | 06 | 01 | 09 | Koordinasi Perencanaan Air Minum, Drainase Dan Sanitasi Perkotaan | 101.000.000,00 | 66.000.000,00 | 0,00 | 167.000.000,00 | 57.400.000,00 | 43.454.800,00 | 0,00 | 100.854.800,00 | (66.145.200,00) | 60,39 |
| 1 | 06 | 01 | | PROGRAM PENINGKATAN KAPASITAS KELEMBANGAAN PERENCANAAN PEMBANGUNAN DAERAH | 154.200.000,00 | 68.800.000,00 | 0,00 | 223.000.000,00 | 134.700.000,00 | 57.854.570,00 | 0,00 | 192.554.570,00 | (30.445.430,00) | 86,35 |

| Kode | Uraian Urusan, Organisasi, Program Dan Kegiatan | Anggaran Setelah Perubahan | | | | Realisasi | | | | Bertambah/ Berkurang | | | | |
|------|---|----------------------------|-----------------|--|-----------------------|-----------------------|-----------------|-----------------------|-----------------------|-----------------------|-------------|-----------------------|------------------------|--------------|
| | | Jenis Belanja | | | Jumlah | Jenis Belanja | | | Jumlah | (Rp) | % | | | |
| | | Pegawai | Barang Dan Jasa | Modal | | Pegawai | Barang Dan Jasa | Modal | | | | | | |
| 1 | 2 | 3 | 4 | 5 | 6=3+4+5 | 7 | 8 | 9 | 10=7+8+9 | 11=10-6 | 12 | | | |
| 1 | 06 | 01 | 01 | Peningkatan Kemampuan Teknis Aparat Perencana | 11.250.000,00 | 63.750.000,00 | 0,00 | 75.000.000,00 | 11.000.000,00 | 54.237.775,00 | 0,00 | 65.237.775,00 | (9.762.225,00) | 86,98 |
| 1 | 06 | 01 | 04 | Koordinasi Perencanaan Pembangunan Daerah | 142.950.000,00 | 5.050.000,00 | 0,00 | 148.000.000,00 | 123.700.000,00 | 3.616.795,00 | 0,00 | 127.316.795,00 | (20.683.205,00) | 86,02 |
| 1 | 06 | 01 | | PROGRAM PERENCANAAN PEMBANGUNAN DAERAH | 165.741.000,00 | 133.259.000,00 | 0,00 | 299.000.000,00 | 155.870.000,00 | 115.259.710,00 | 0,00 | 271.129.710,00 | (27.870.290,00) | 90,68 |
| 1 | 06 | 01 | 08 | Penyusunan Rancangan RKPD | 88.736.000,00 | 66.264.000,00 | 0,00 | 155.000.000,00 | 82.058.500,00 | 54.942.750,00 | 0,00 | 137.001.250,00 | (17.998.750,00) | 88,39 |
| 1 | 06 | 01 | 13 | Monitoring, Evaluasi, Pengendalian, Dan Pelaporan Pelaksanaan Rencana Pembangunan Daerah | 27.520.000,00 | 16.480.000,00 | 0,00 | 44.000.000,00 | 27.120.000,00 | 12.289.100,00 | 0,00 | 39.409.100,00 | (4.590.900,00) | 89,57 |
| 1 | 06 | 01 | 14 | Penyusunan kebijakan perencanaan pendukung RPJPD, RPJMD dan RKPD | 49.485.000,00 | 50.515.000,00 | 0,00 | 100.000.000,00 | 46.691.500,00 | 48.027.860,00 | 0,00 | 94.719.360,00 | (5.280.640,00) | 94,72 |

| | | | | | | | | | | | | | |
|---|----|----|--|----------------|------------------|------------------|------------------|----------------|------------------|------------------|------------------|------------------|-------|
| 1 | 06 | 01 | PROGRAM PERENCANAAN PEMBANGUNAN EKONOMI | 74.055.000,00 | 141.945.000,00 | 0,00 | 216.000.000,00 | 71.635.000,00 | 115.330.365,00 | 0,00 | 186.965.365,00 | (29.034.635,00) | 86,56 |
| 1 | 06 | 01 | 01 Penyusunan masterplan pembangunan ekonomi daerah | 7.625.000,00 | 77.375.000,00 | 0,00 | 85.000.000,00 | 7.325.000,00 | 57.050.890,00 | 0,00 | 64.375.890,00 | (20.624.110,00) | 75,74 |
| 1 | 06 | 01 | 02 Penyusunan indikator ekonomi daerah | 16.680.000,00 | 9.320.000,00 | 0,00 | 26.000.000,00 | 16.480.000,00 | 6.444.100,00 | 0,00 | 22.924.100,00 | (3.075.900,00) | 88,17 |
| 1 | 06 | 01 | 03 Penyusunan perencanaan pengembangan ekonomi masyarakat | 38.550.000,00 | 51.450.000,00 | 0,00 | 90.000.000,00 | 36.830.000,00 | 49.056.825,00 | 0,00 | 85.886.825,00 | (4.113.175,00) | 95,43 |
| 1 | 06 | 01 | 04 Koordinasi perencanaan pembangunan bidang ekonomi | 11.200.000,00 | 3.800.000,00 | 0,00 | 15.000.000,00 | 11.000.000,00 | 2.778.550,00 | 0,00 | 13.778.550,00 | (1.221.450,00) | 91,86 |
| 1 | 06 | 01 | PROGRAM PERENCANAAN SOSIAL DAN BUDAYA | 121.080.000,00 | 193.920.000,00 | 0,00 | 315.000.000,00 | 111.060.000,00 | 185.580.000,00 | 0,00 | 296.640.000,00 | (18.360.000,00) | 94,17 |
| 1 | 06 | 01 | 03 Koordinasi perencanaan pembangunan bidang sosial dan budaya | 93.840.000,00 | 181.160.000,00 | 0,00 | 275.000.000,00 | 84.820.000,00 | 174.898.600,00 | 0,00 | 259.718.600,00 | (15.281.400,00) | 94,44 |
| 1 | 06 | 01 | 04 Monitoring, evaluasi dan pelaporan | 27.240.000,00 | 12.760.000,00 | 0,00 | 40.000.000,00 | 26.240.000,00 | 10.681.400,00 | 0,00 | 36.921.400,00 | (3.078.600,00) | 92,30 |
| 1 | 07 | | PERHUBUNGAN, KOMUNIKASI, KEBUDAYAAN DAN PARIWISATA | 617.898.000,00 | 1.437.983.000,00 | 1.723.199.000,00 | 3.779.080.000,00 | 567.187.000,00 | 1.280.214.082,00 | 1.626.316.615,00 | 3.473.717.697,00 | (305.362.303,00) | 91,92 |

| Kode | Uraian Urusan, Organisasi, Program Dan Kegiatan | Anggaran Setelah Perubahan | | | | Realisasi | | | | Bertambah/ Berkurang | | | |
|------|---|----------------------------|--|----------------|------------------|------------------|------------------|----------------|------------------|----------------------|------------------|------------------|-------|
| | | Jenis Belanja | | | Jumlah | Jenis Belanja | | | Jumlah | (Rp) | % | | |
| | | Pegawai | Barang Dan Jasa | Modal | | Pegawai | Barang Dan Jasa | Modal | | | | | |
| 1 | 2 | 3 | 4 | 5 | 6=3+4+5 | 7 | 8 | 9 | 10=7+8+9 | 11=10-6 | 12 | | |
| 1 | 07 | 01 | Dinas Perhubungan, Komunikasi, Kebudayaan dan Pariwisata | 617.898.000,00 | 1.437.983.000,00 | 1.723.199.000,00 | 3.779.080.000,00 | 567.187.000,00 | 1.280.214.082,00 | 1.626.316.615,00 | 3.473.717.697,00 | (305.362.303,00) | 91,92 |
| 1 | 07 | 01 | PROGRAM PELAYANAN ADMINISTRASI | 238.500.000,00 | 544.485.000,00 | 9.460.000,00 | 792.445.000,00 | 228.649.000,00 | 469.672.064,00 | 8.696.000,00 | 707.017.064,00 | (85.427.936,00) | 89,22 |
| 1 | 07 | 01 | 01 Penyediaan Jasa Surat Menyurat | 0,00 | 1.495.000,00 | 0,00 | 1.495.000,00 | 0,00 | 1.445.180,00 | 0,00 | 1.445.180,00 | (49.820,00) | 96,67 |
| 1 | 07 | 01 | 02 Penyediaan Jasa Komunikasi, Sumber Daya Air dan Listrik | 0,00 | 70.000.000,00 | 0,00 | 70.000.000,00 | 0,00 | 44.147.204,00 | 0,00 | 44.147.204,00 | (25.852.796,00) | 63,07 |
| 1 | 07 | 01 | 09 Penyediaan Jasa Perbaikan Peralatan Kerja | 0,00 | 5.000.000,00 | 0,00 | 5.000.000,00 | 0,00 | 3.835.000,00 | 0,00 | 3.835.000,00 | (1.165.000,00) | 76,70 |

| | | | | | | | | | | | | | | |
|---|----|----|----|--|----------------------|-----------------------|-----------------------|-----------------------|----------------------|-----------------------|-----------------------|-----------------------|------------------------|--------------|
| 1 | 07 | 01 | 10 | Penyediaan Alat Tulis Kantor | 0,00 | 22.000.000,00 | 0,00 | 22.000.000,00 | 0,00 | 21.935.050,00 | 0,00 | 21.935.050,00 | (64.950,00) | 99,70 |
| 1 | 07 | 01 | 11 | Penyediaan Barang Cetak dan Penggandaan | 0,00 | 279.150.000,00 | 0,00 | 279.150.000,00 | 0,00 | 258.056.680,00 | 0,00 | 258.056.680,00 | (21.093.320,00) | 92,44 |
| 1 | 07 | 01 | 12 | Penyediaan Komponen Instalasi Listrik/Penerangan | 0,00 | 8.000.000,00 | 0,00 | 8.000.000,00 | 0,00 | 7.853.200,00 | 0,00 | 7.853.200,00 | (146.800,00) | 98,17 |
| 1 | 07 | 01 | 13 | Banounan Kantor Penyediaan Peralatan Dan Perlengkapan Kantor | 0,00 | 0,00 | 7.800.000,00 | 7.800.000,00 | 0,00 | 0,00 | 7.800.000,00 | 7.800.000,00 | 0,00 | 100,00 |
| 1 | 07 | 01 | 14 | Penyediaan Peralatan Rumah Tangga | 0,00 | 10.000.000,00 | 0,00 | 10.000.000,00 | 0,00 | 9.958.050,00 | 0,00 | 9.958.050,00 | (41.950,00) | 99,58 |
| 1 | 07 | 01 | 15 | Penyediaan Bahan Bacaan Dan Peraturan Perundang-undangan | 0,00 | 840.000,00 | 1.660.000,00 | 2.500.000,00 | 0,00 | 840.000,00 | 896.000,00 | 1.736.000,00 | (764.000,00) | 69,44 |
| 1 | 07 | 01 | 17 | Penyediaan Makanan dan Minuman | 0,00 | 8.000.000,00 | 0,00 | 8.000.000,00 | 0,00 | 5.894.500,00 | 0,00 | 5.894.500,00 | (2.105.500,00) | 73,68 |
| 1 | 07 | 01 | 18 | Rapat-Rapat Koordinasi Dan Konsultasi Ke Luar Daerah | 0,00 | 140.000.000,00 | 0,00 | 140.000.000,00 | 0,00 | 115.707.200,00 | 0,00 | 115.707.200,00 | (24.292.800,00) | 82,65 |
| 1 | 07 | 01 | 19 | Penyediaan Jasa Administrasi Teknis dan Keamanan | 238.500.000,00 | 0,00 | 0,00 | 238.500.000,00 | 228.649.000,00 | 0,00 | 0,00 | 228.649.000,00 | (9.851.000,00) | 95,87 |
| 1 | 07 | 01 | | PROGRAM PENINGKATAN SARANA DAN PRASANA APARATUR | 15.248.000,00 | 174.515.000,00 | 423.050.000,00 | 612.813.000,00 | 15.248.000,00 | 165.229.018,00 | 362.461.615,00 | 542.938.633,00 | (69.874.367,00) | 88,60 |
| 1 | 07 | 01 | 09 | Pengadaan Peralatan Gedung Kantor | 0,00 | 0,00 | 5.000.000,00 | 5.000.000,00 | 0,00 | 0,00 | 4.955.000,00 | 4.955.000,00 | (45.000,00) | 99,10 |

| Kode | Uraian Urusan, Organisasi, Program Dan Kegiatan | Anggaran Setelah Perubahan | | | | Realisasi | | | | Bertambah/ Berkurang | |
|------------|--|----------------------------|-----------------|-------|----------------|---------------|-----------------|-------|----------------|----------------------|-------|
| | | Jenis Belanja | | | Jumlah | Jenis Belanja | | | Jumlah | (Rp) | % |
| | | Pegawai | Barang Dan Jasa | Modal | | Pegawai | Barang Dan Jasa | Modal | | | |
| 1 | 2 | 3 | 4 | 5 | 6=3+4+5 | 7 | 8 | 9 | 10=7+8+9 | 11=10-6 | 12 |
| 1 07 01 22 | Pemeliharaan Rutin/Berkala Gedung Kantor | 14.008.000,00 | 49.112.000,00 | 0,00 | 63.120.000,00 | 14.008.000,00 | 46.134.035,00 | 0,00 | 60.142.035,00 | (2.977.965,00) | 95,28 |
| 1 07 01 24 | Pemeliharaan Rutin/Berkala kendaraan Dinas/Operasional | 0,00 | 105.973.000,00 | 0,00 | 105.973.000,00 | 0,00 | 100.048.183,00 | 0,00 | 100.048.183,00 | (5.924.817,00) | 94,41 |
| 1 07 01 28 | Pemeliharaan Rutin/Berkala Peralatan Gedung Kantor | 0,00 | 18.000.000,00 | 0,00 | 18.000.000,00 | 0,00 | 17.821.800,00 | 0,00 | 17.821.800,00 | (178.200,00) | 99,01 |

| | | | | | | | | | | | | | | |
|---|----|----|----|--|-----------------------|-----------------------|----------------------|-----------------------|-----------------------|-----------------------|----------------------|-----------------------|------------------------|--------------|
| 1 | 07 | 01 | 42 | Rehabilitasi Sedang/Berat Gedung Kantor | 1.240.000,00 | 1.430.000,00 | 418.050.000,00 | 420.720.000,00 | 1.240.000,00 | 1.225.000,00 | 357.506.615,00 | 359.971.615,00 | (60.748.385,00) | 85,56 |
| 1 | 07 | 01 | | PROGRAM PENINGKATAN DISIPLIN APARATUR | 1.850.000,00 | 56.900.000,00 | 0,00 | 58.750.000,00 | 1.650.000,00 | 54.354.300,00 | 0,00 | 56.004.300,00 | (2.745.700,00) | 95,33 |
| 1 | 07 | 01 | 02 | Pengadaan Pakaian Dinas Beserta | 1.850.000,00 | 56.900.000,00 | 0,00 | 58.750.000,00 | 1.650.000,00 | 54.354.300,00 | 0,00 | 56.004.300,00 | (2.745.700,00) | 95,33 |
| 1 | 07 | 01 | | PEMBANGUNAN PRASARANA DAN FASILITAS PERHUBUNGAN | 60.775.000,00 | 246.225.000,00 | 0,00 | 307.000.000,00 | 56.185.000,00 | 234.615.350,00 | 0,00 | 290.800.350,00 | (16.199.650,00) | 94,72 |
| 1 | 07 | 01 | 01 | Perencanaan pembangunan prasarana dan fasilitas perhubungan | 3.290.000,00 | 96.710.000,00 | 0,00 | 100.000.000,00 | 3.290.000,00 | 95.525.900,00 | 0,00 | 98.815.900,00 | (1.184.100,00) | 98,82 |
| 1 | 07 | 01 | 04 | Sosialisasi kebijakan di bidang perhubungan | 16.990.000,00 | 30.010.000,00 | 0,00 | 47.000.000,00 | 14.640.000,00 | 29.702.450,00 | 0,00 | 44.342.450,00 | (2.657.550,00) | 94,35 |
| 1 | 07 | 01 | 05 | Pelaksanaan promosi pariwisata nusantara di dalam dan di luar negeri | 40.495.000,00 | 94.505.000,00 | 0,00 | 135.000.000,00 | 38.255.000,00 | 90.467.000,00 | 0,00 | 128.722.000,00 | (6.278.000,00) | 95,35 |
| 1 | 07 | 01 | 08 | Monitoring, evaluasi dan pelaporan | 0,00 | 25.000.000,00 | 0,00 | 25.000.000,00 | 0,00 | 18.920.000,00 | 0,00 | 18.920.000,00 | (6.080.000,00) | 75,68 |
| 1 | 07 | 01 | | PROGRAM PENGELOLAAN KEKAYAAN BUDAYA | 132.780.000,00 | 214.332.000,00 | 97.888.000,00 | 445.000.000,00 | 102.475.000,00 | 161.165.200,00 | 97.383.000,00 | 361.023.200,00 | (83.976.800,00) | 81,13 |
| 1 | 07 | 01 | 01 | Fasilitasi Partisipasi Masyarakat Dalam Pengelolaan Kekayaan Budaya | 131.220.000,00 | 185.892.000,00 | 97.888.000,00 | 415.000.000,00 | 100.915.000,00 | 132.725.200,00 | 97.383.000,00 | 331.023.200,00 | (83.976.800,00) | 79,76 |
| 1 | 07 | 01 | 07 | Pengembangan Nilai Dan Geografi Sejarah | 1.560.000,00 | 28.440.000,00 | 0,00 | 30.000.000,00 | 1.560.000,00 | 28.440.000,00 | 0,00 | 30.000.000,00 | 0,00 | 100,00 |
| 1 | 07 | 01 | | PROGRAM PENINGKATAN PELAYANAN ANGKUTAN | 158.445.000,00 | 119.930.000,00 | 0,00 | 278.375.000,00 | 154.030.000,00 | 114.584.650,00 | 0,00 | 268.614.650,00 | (9.760.350,00) | 96,49 |

| Kode | Uraian Urusan, Organisasi, Program Dan Kegiatan | Anggaran Setelah Perubahan | | | | Realisasi | | | | Bertambah/ Berkurang | |
|------------|--|----------------------------|-----------------|-------|---------------|---------------|-----------------|-------|---------------|----------------------|-------|
| | | Jenis Belanja | | | Jumlah | Jenis Belanja | | | Jumlah | (Rp) | % |
| | | Pegawai | Barang Dan Jasa | Modal | | Pegawai | Barang Dan Jasa | Modal | | | |
| 1 | 2 | 3 | 4 | 5 | 6=3+4+5 | 7 | 8 | 9 | 10=7+8+9 | 11=10-6 | 12 |
| 1 07 01 01 | Kegiatan Penyuluhan Bagi Para Sopir/ Juru Mudi Untuk Peningkatan Keselamatan Penumpang | 11.355.000,00 | 18.855.000,00 | 0,00 | 30.210.000,00 | 11.155.000,00 | 18.829.050,00 | 0,00 | 29.984.050,00 | (225.950,00) | 99,25 |

| | | | | | | | | | | | | | | |
|---|----|----|----|--|-----------------------|-------------------------|-------------------------|-------------------------|-----------------------|-------------------------|-------------------------|-------------------------|-------------------------|--------------|
| 1 | 07 | 01 | 03 | Penyelenggaraan dialog kebudayaan | 3.600.000,00 | 4.400.000,00 | 0,00 | 8.000.000,00 | 3.600.000,00 | 4.400.000,00 | 0,00 | 8.000.000,00 | 0,00 | 100,00 |
| 1 | 07 | 01 | 05 | Fasilitasi penyelenggaraan festival | 110.850.000,00 | 51.350.000,00 | 0,00 | 162.200.000,00 | 110.610.000,00 | 48.802.950,00 | 0,00 | 159.412.950,00 | (2.787.050,00) | 98,28 |
| 1 | 07 | 01 | 06 | Pemantauan dan evaluasi pelaksanaan program | 10.450.000,00 | 7.300.000,00 | 0,00 | 17.750.000,00 | 9.740.000,00 | 7.288.600,00 | 0,00 | 17.028.600,00 | (721.400,00) | 95,94 |
| 1 | 07 | 01 | 14 | peningkatan kemitraan Sosialisasi/Penyuluhan Ketertiban Lalu Lintas Dan Angkutan | 13.915.000,00 | 12.685.000,00 | 0,00 | 26.600.000,00 | 12.120.000,00 | 11.395.000,00 | 0,00 | 23.515.000,00 | (3.085.000,00) | 88,40 |
| 1 | 07 | 01 | 15 | Kegiatan Pemilihan Dan Pemberian Penghargaan Sopir/Juru Mudik/Awak Kendaraan Angkutan Umum Terpadu | 7.375.000,00 | 2.690.000,00 | 0,00 | 10.065.000,00 | 5.905.000,00 | 1.652.450,00 | 0,00 | 7.557.450,00 | (2.507.550,00) | 75,09 |
| 1 | 07 | 01 | 19 | Intensifikasi dan Ekstensifikasi sumber-sumber pendapatan daerah | 900.000,00 | 22.650.000,00 | 0,00 | 23.550.000,00 | 900.000,00 | 22.216.600,00 | 0,00 | 23.116.600,00 | (433.400,00) | 98,16 |
| 1 | 07 | 01 | | PROGRAM PENGEMBANGAN KERJASAMA PENGELOLAAN KEKAYAAN BUDAYA | 7.440.000,00 | 5.060.000,00 | 0,00 | 12.500.000,00 | 6.340.000,00 | 5.060.000,00 | 0,00 | 11.400.000,00 | (1.100.000,00) | 91,20 |
| 1 | 07 | 01 | 01 | Fasilitasi pengembangan kemitraan dengan LSM dan pengusaha swasta | 7.440.000,00 | 5.060.000,00 | 0,00 | 12.500.000,00 | 6.340.000,00 | 5.060.000,00 | 0,00 | 11.400.000,00 | (1.100.000,00) | 91,20 |
| 1 | 07 | 01 | | PROGRAM PENGENDALIAN DAN PENGAMANAN LALU LINTAS | 2.860.000,00 | 76.536.000,00 | 1.192.801.000,00 | 1.272.197.000,00 | 2.610.000,00 | 75.533.500,00 | 1.157.776.000,00 | 1.235.919.500,00 | (36.277.500,00) | 97,15 |
| 1 | 07 | 01 | 01 | Pengadaan rambu-rambu lalu lintas | 250.000,00 | 14.146.000,00 | 1.192.801.000,00 | 1.207.197.000,00 | 0,00 | 13.283.500,00 | 1.157.776.000,00 | 1.171.059.500,00 | (36.137.500,00) | 97,01 |
| 1 | 07 | 01 | 04 | Perawatan rambu lalu lintas | 2.610.000,00 | 62.390.000,00 | 0,00 | 65.000.000,00 | 2.610.000,00 | 62.250.000,00 | 0,00 | 64.860.000,00 | (140.000,00) | 99,78 |
| 1 | 08 | | | LINGKUNGAN HIDUP | 185.083.000,00 | 1.219.702.000,00 | 2.215.134.000,00 | 3.619.919.000,00 | 152.335.500,00 | 1.067.672.131,00 | 1.987.388.059,00 | 3.207.395.690,00 | (412.523.310,00) | 88,60 |
| 1 | 08 | 01 | | Kantor Lingkungan Hidup | 185.083.000,00 | 1.219.702.000,00 | 2.215.134.000,00 | 3.619.919.000,00 | 152.335.500,00 | 1.067.672.131,00 | 1.987.388.059,00 | 3.207.395.690,00 | (412.523.310,00) | 88,60 |
| 1 | 08 | 01 | | PROGRAM PELAYANAN ADMINISTRASI | 41.932.000,00 | 80.768.000,00 | 16.100.000,00 | 138.800.000,00 | 38.918.000,00 | 70.331.510,00 | 13.383.000,00 | 122.632.510,00 | (16.167.490,00) | 88,35 |

| Kode | Uraian Urusan, Organisasi, Program Dan Kegiatan | Anggaran Setelah Perubahan | | | | Realisasi | | | | Bertambah/ Berkurang | |
|------|---|----------------------------|-----------------|-------|--------|---------------|-----------------|-------|--------|----------------------|---|
| | | Jenis Belanja | | | Jumlah | Jenis Belanja | | | Jumlah | (Rp) | % |
| | | Pegawai | Barang Dan Jasa | Modal | | Pegawai | Barang Dan Jasa | Modal | | | |

| 1 | 2 | 3 | 4 | 5 | 6=3+4+5 | 7 | 8 | 9 | 10=7+8+9 | 11=10-6 | 12 |
|----------------|--|---------------------|----------------------|----------------------|----------------------|---------------------|----------------------|----------------------|----------------------|------------------------|--------------|
| 1 08 01 01 | Penyediaan Jasa Surat Menyurat | 0,00 | 1.000.000,00 | 0,00 | 1.000.000,00 | 0,00 | 998.590,00 | 0,00 | 998.590,00 | (1.410,00) | 99,86 |
| 1 08 01 02 | Penyediaan Jasa Komunikasi, Sumber Daya Air dan Listrik | 0,00 | 16.600.000,00 | 0,00 | 16.600.000,00 | 0,00 | 12.734.910,00 | 0,00 | 12.734.910,00 | (3.865.090,00) | 76,72 |
| 1 08 01 08 | Penyediaan Jasa Kebersihan Kantor | 18.000.000,00 | 0,00 | 0,00 | 18.000.000,00 | 16.500.000,00 | 0,00 | 0,00 | 16.500.000,00 | (1.500.000,00) | 91,67 |
| 1 08 01 10 | Penyediaan Alat Tulis Kantor | 0,00 | 10.000.000,00 | 0,00 | 10.000.000,00 | 0,00 | 9.973.100,00 | 0,00 | 9.973.100,00 | (26.900,00) | 99,73 |
| 1 08 01 11 | Penyediaan Barang Cetak dan Penggandaan | 0,00 | 9.000.000,00 | 0,00 | 9.000.000,00 | 0,00 | 8.759.750,00 | 0,00 | 8.759.750,00 | (240.250,00) | 97,33 |
| 1 08 01 12 | Penyediaan Komponen Instalasi Listrik/Penerangan Bangunan Kantor | 132.000,00 | 868.000,00 | 0,00 | 1.000.000,00 | 132.000,00 | 866.000,00 | 0,00 | 998.000,00 | (2.000,00) | 99,80 |
| 1 08 01 13 | Penyediaan Peralatan Dan Perlengkapan Kantor | 0,00 | 0,00 | 15.000.000,00 | 15.000.000,00 | 0,00 | 0,00 | 13.010.000,00 | 13.010.000,00 | (1.990.000,00) | 86,73 |
| 1 08 01 14 | Penyediaan Peralatan Rumah Tangga | 0,00 | 2.000.000,00 | 0,00 | 2.000.000,00 | 0,00 | 1.861.600,00 | 0,00 | 1.861.600,00 | (138.400,00) | 93,08 |
| 1 08 01 15 | Penyediaan Bahan Bacaan Dan Peraturan Perundang-undangan | 0,00 | 900.000,00 | 1.100.000,00 | 2.000.000,00 | 0,00 | 840.000,00 | 373.000,00 | 1.213.000,00 | (787.000,00) | 60,65 |
| 1 08 01 17 | Penyediaan Makanan dan Minuman | 0,00 | 900.000,00 | 0,00 | 900.000,00 | 0,00 | 336.000,00 | 0,00 | 336.000,00 | (564.000,00) | 37,33 |
| 1 08 01 18 | Rapat-Rapat Koordinasi Dan Konsultasi Ke Luar Daerah | 0,00 | 39.500.000,00 | 0,00 | 39.500.000,00 | 0,00 | 33.961.560,00 | 0,00 | 33.961.560,00 | (5.538.440,00) | 85,98 |
| 1 08 01 19 | Penyediaan Jasa Administrasi Teknis dan Keamanan | 23.800.000,00 | 0,00 | 0,00 | 23.800.000,00 | 22.286.000,00 | 0,00 | 0,00 | 22.286.000,00 | (1.514.000,00) | 93,64 |
| 1 08 01 | PROGRAM PENINGKATAN SARANA DAN PRASANA APARATUR | 1.210.000,00 | 25.570.000,00 | 49.500.000,00 | 76.280.000,00 | 1.210.000,00 | 22.276.651,00 | 32.825.000,00 | 56.311.651,00 | (19.968.349,00) | 73,82 |
| 1 08 01 09 | Pengadaan Peralatan Gedung Kantor | 0,00 | 0,00 | 39.500.000,00 | 39.500.000,00 | 0,00 | 0,00 | 23.100.000,00 | 23.100.000,00 | (16.400.000,00) | 58,48 |
| 1 08 01 10 | Pengadaan Mebeleur | 0,00 | 0,00 | 10.000.000,00 | 10.000.000,00 | 0,00 | 0,00 | 9.725.000,00 | 9.725.000,00 | (275.000,00) | 97,25 |
| 1 08 01 22 | Pemeliharaan Rutin/Berkala Gedung Kantor | 630.000,00 | 4.150.000,00 | 0,00 | 4.780.000,00 | 630.000,00 | 3.564.200,00 | 0,00 | 4.194.200,00 | (585.800,00) | 87,74 |
| 1 08 01 24 | Pemeliharaan Rutin/Berkala kendaraan Dinas/Operasional | 0,00 | 16.500.000,00 | 0,00 | 16.500.000,00 | 0,00 | 14.454.451,00 | 0,00 | 14.454.451,00 | (2.045.549,00) | 87,60 |

| Kode | Uraian Urusan, Organisasi, Program Dan Kegiatan | Anggaran Setelah Perubahan | | | | Realisasi | | | | Bertambah/ Berkurang | |
|------------|--|----------------------------|-----------------------|-------------------------|-------------------------|----------------------|-----------------------|-------------------------|-------------------------|-------------------------|--------------|
| | | Jenis Belanja | | | Jumlah | Jenis Belanja | | | Jumlah | (Rp) | % |
| | | Pegawai | Barang Dan Jasa | Modal | | Pegawai | Barang Dan Jasa | Modal | | | |
| 1 | 2 | 3 | 4 | 5 | 6=3+4+5 | 7 | 8 | 9 | 10=7+8+9 | 11=10-6 | 12 |
| 1 08 01 26 | Pemeliharaan Rutin/Berkala Perlengkapan Gedung Kantor | 580.000,00 | 1.920.000,00 | 0,00 | 2.500.000,00 | 580.000,00 | 1.805.000,00 | 0,00 | 2.385.000,00 | (115.000,00) | 95,40 |
| 1 08 01 28 | Pemeliharaan Rutin/Berkala Peralatan Gedung Kantor | 0,00 | 3.000.000,00 | 0,00 | 3.000.000,00 | 0,00 | 2.453.000,00 | 0,00 | 2.453.000,00 | (547.000,00) | 81,77 |
| 1 08 01 | PROGRAM PENGENDALIAN PENCEMARAN DAN PERUSAKAN LINGKUNGAN HIDUP | 21.410.000,00 | 119.669.000,00 | 1.061.023.000,00 | 1.202.102.000,00 | 13.155.000,00 | 85.227.520,00 | 1.016.259.000,00 | 1.114.641.520,00 | (87.460.480,00) | 92,72 |
| 1 08 01 03 | Pemantauan Kualitas Lingkungan | 4.175.000,00 | 26.825.000,00 | 0,00 | 31.000.000,00 | 3.870.000,00 | 20.829.400,00 | 0,00 | 24.699.400,00 | (6.300.600,00) | 79,68 |
| 1 08 01 10 | Koordinasi Pengelolaan Prokasi/Superkasi | 10.140.000,00 | 49.860.000,00 | 0,00 | 60.000.000,00 | 3.730.000,00 | 33.962.020,00 | 0,00 | 37.692.020,00 | (22.307.980,00) | 62,82 |
| 1 08 01 16 | Monitoring, Evaluasi Dan Pelaporan | 2.450.000,00 | 2.550.000,00 | 0,00 | 5.000.000,00 | 2.250.000,00 | 1.828.000,00 | 0,00 | 4.078.000,00 | (922.000,00) | 81,56 |
| 1 08 01 17 | Pemantauan Pelaksanaan Kebijakan Bidang Lingkungan Hidup | 4.235.000,00 | 29.265.000,00 | 0,00 | 33.500.000,00 | 3.305.000,00 | 18.877.450,00 | 0,00 | 22.182.450,00 | (11.317.550,00) | 66,22 |
| 1 08 01 19 | Peningkatan Pengendalian Pencemaran dan Perusakan Lingkungan Hidup | 410.000,00 | 11.169.000,00 | 1.061.023.000,00 | 1.072.602.000,00 | 0,00 | 9.730.650,00 | 1.016.259.000,00 | 1.025.989.650,00 | (46.612.350,00) | 95,65 |
| 1 08 01 | PROGRAM PERLINDUNGAN KONSERVASI SUMBER DAYA ALAM | 31.390.000,00 | 785.586.000,00 | 770.061.000,00 | 1.587.037.000,00 | 25.930.000,00 | 764.633.140,00 | 610.177.059,00 | 1.400.740.199,00 | (186.296.801,00) | 88,26 |
| 1 08 01 04 | Pengembangan ekowisata dan jasa | 18.845.000,00 | 60.155.000,00 | 140.500.000,00 | 219.500.000,00 | 13.450.000,00 | 55.994.300,00 | 0,00 | 69.444.300,00 | (150.055.700,00) | 31,64 |
| 1 08 01 14 | peningkatan peran serta masyarakat dalam perlindungan dan konservasi SDA | 12.545.000,00 | 725.431.000,00 | 629.561.000,00 | 1.367.537.000,00 | 12.480.000,00 | 708.638.840,00 | 610.177.059,00 | 1.331.295.899,00 | (36.241.101,00) | 97,35 |
| 1 08 01 | PROGRAM RAHABILITASI DAN PEMULIHAN CADANGAN SUMBER DAYA ALAM | 71.745.000,00 | 86.255.000,00 | 318.450.000,00 | 476.450.000,00 | 59.970.000,00 | 77.191.760,00 | 314.744.000,00 | 451.905.760,00 | (24.544.240,00) | 94,85 |
| 1 08 01 03 | Rehabilitasi Hutan Dan Lahan | 0,00 | 0,00 | 318.450.000,00 | 318.450.000,00 | 0,00 | 0,00 | 314.744.000,00 | 314.744.000,00 | (3.706.000,00) | 98,84 |

| Kode | Uraian Urusan, Organisasi, Program Dan Kegiatan | Anggaran Setelah Perubahan | | | | Realisasi | | | | Bertambah/ Berkurang | |
|------------|--|----------------------------|-----------------------|-----------------------|-------------------------|-----------------------|-----------------------|-----------------------|-------------------------|-------------------------|--------------|
| | | Jenis Belanja | | | Jumlah | Jenis Belanja | | | Jumlah | (Rp) | % |
| | | Pegawai | Barang Dan Jasa | Modal | | Pegawai | Barang Dan Jasa | Modal | | | |
| 1 | 2 | 3 | 4 | 5 | 6=3+4+5 | 7 | 8 | 9 | 10=7+8+9 | 11=10-6 | 12 |
| 1 08 01 07 | Peningkatan Peran Serta Masyarakat Dalam Rehabilitasi Dan Pemulihan Cadangan SDA | 71.745.000,00 | 86.255.000,00 | 0,00 | 158.000.000,00 | 59.970.000,00 | 77.191.760,00 | 0,00 | 137.161.760,00 | (20.838.240,00) | 86,81 |
| 1 08 01 | PROGRAM Peningkatan Kualitas Dan Akses Informasi Sumberdaya Alam Dan Lingkungan Hidup | 2.850.000,00 | 66.400.000,00 | 0,00 | 69.250.000,00 | 0,00 | 508.350,00 | 0,00 | 508.350,00 | (68.741.650,00) | 0,73 |
| 1 08 01 02 | Pengembangan Data Dan Informasi Lingkungan | 2.850.000,00 | 66.400.000,00 | 0,00 | 69.250.000,00 | 0,00 | 508.350,00 | 0,00 | 508.350,00 | (68.741.650,00) | 0,73 |
| 1 08 01 | PROGRAM Pengelolaan Ruang Terbuka Hijau (RTH) | 14.546.000,00 | 55.454.000,00 | 0,00 | 70.000.000,00 | 13.152.500,00 | 47.503.200,00 | 0,00 | 60.655.700,00 | (9.344.300,00) | 86,65 |
| 1 08 01 06 | Pemeliharaan RTH | 14.546.000,00 | 55.454.000,00 | 0,00 | 70.000.000,00 | 13.152.500,00 | 47.503.200,00 | 0,00 | 60.655.700,00 | (9.344.300,00) | 86,65 |
| 1 10 | KEPENDUDUKAN DAN CATATAN SIPIL | 436.653.000,00 | 719.330.000,00 | 162.607.000,00 | 1.318.590.000,00 | 386.699.500,00 | 668.823.843,00 | 162.506.250,00 | 1.218.029.593,00 | (100.560.407,00) | 92,37 |
| 1 10 01 | Dinas Kependudukan dan Catatan Sipil | 436.653.000,00 | 719.330.000,00 | 162.607.000,00 | 1.318.590.000,00 | 386.699.500,00 | 668.823.843,00 | 162.506.250,00 | 1.218.029.593,00 | (100.560.407,00) | 92,37 |
| 1 10 01 | PROGRAM PELAYANAN ADMINISTRASI | 10.800.000,00 | 170.489.000,00 | 0,00 | 181.289.000,00 | 7.400.000,00 | 167.561.801,00 | 0,00 | 174.961.801,00 | (6.327.199,00) | 96,51 |
| 1 10 01 01 | Penyediaan Jasa Surat Menyurat | 0,00 | 500.000,00 | 0,00 | 500.000,00 | 0,00 | 500.000,00 | 0,00 | 500.000,00 | 0,00 | 100,00 |
| 1 10 01 02 | Penyediaan Jasa Komunikasi, Sumber Daya Air dan Listrik | 0,00 | 77.646.000,00 | 0,00 | 77.646.000,00 | 0,00 | 76.366.501,00 | 0,00 | 76.366.501,00 | (1.279.499,00) | 98,35 |
| 1 10 01 10 | Penyediaan Alat Tulis Kantor | 0,00 | 15.000.000,00 | 0,00 | 15.000.000,00 | 0,00 | 15.000.000,00 | 0,00 | 15.000.000,00 | 0,00 | 100,00 |
| 1 10 01 11 | Penyediaan Barang Cetak Dan Penggandaan | 0,00 | 35.000.000,00 | 0,00 | 35.000.000,00 | 0,00 | 34.057.900,00 | 0,00 | 34.057.900,00 | (942.100,00) | 97,31 |
| 1 10 01 12 | Penyediaan Komponen Instalasi Listrik/Penerangan Bangunan Kantor | 0,00 | 580.000,00 | 0,00 | 580.000,00 | 0,00 | 579.000,00 | 0,00 | 579.000,00 | (1.000,00) | 99,83 |
| 1 10 01 14 | Penyediaan Peralatan Rumah Tangga | 0,00 | 1.500.000,00 | 0,00 | 1.500.000,00 | 0,00 | 1.500.000,00 | 0,00 | 1.500.000,00 | 0,00 | 100,00 |
| 1 10 01 15 | Penyediaan Bahan Bacaan Dan Peraturan Perundang-undangan | 0,00 | 990.000,00 | 0,00 | 990.000,00 | 0,00 | 840.000,00 | 0,00 | 840.000,00 | (150.000,00) | 84,85 |

| Kode | Uraian Urusan, Organisasi, Program Dan Kegiatan | Anggaran Setelah Perubahan | | | | Realisasi | | | | Bertambah/ Berkurang | |
|----------------|--|----------------------------|-----------------------|-----------------------|-----------------------|-----------------------|-----------------------|-----------------------|-----------------------|------------------------|--------------|
| | | Jenis Belanja | | | Jumlah | Jenis Belanja | | | Jumlah | (Rp) | % |
| | | Pegawai | Barang Dan Jasa | Modal | | Pegawai | Barang Dan Jasa | Modal | | | |
| 1 | 2 | 3 | 4 | 5 | 6=3+4+5 | 7 | 8 | 9 | 10=7+8+9 | 11=10-6 | 12 |
| 1 10 01 17 | Penyediaan Makanan dan Minuman | 0,00 | 1.573.000,00 | 0,00 | 1.573.000,00 | 0,00 | 1.057.000,00 | 0,00 | 1.057.000,00 | (516.000,00) | 67,20 |
| 1 10 01 18 | Rapat-Rapat Koordinasi Dan Konsultasi Ke Luar Daerah | 0,00 | 37.700.000,00 | 0,00 | 37.700.000,00 | 0,00 | 37.661.400,00 | 0,00 | 37.661.400,00 | (38.600,00) | 99,90 |
| 1 10 01 19 | Penyediaan Jasa Administrasi Teknis dan Keamanan | 10.800.000,00 | 0,00 | 0,00 | 10.800.000,00 | 7.400.000,00 | 0,00 | 0,00 | 7.400.000,00 | (3.400.000,00) | 68,52 |
| 1 10 01 | PROGRAM Peningkatan Sarana Dan Prasarana Aparatur | 9.780.000,00 | 40.968.000,00 | 162.607.000,00 | 213.355.000,00 | 9.780.000,00 | 39.724.507,00 | 162.506.250,00 | 212.010.757,00 | (1.344.243,00) | 99,37 |
| 1 10 01 07 | Pengadaan Perlengkapan Gedung Kantor | 0,00 | 0,00 | 153.727.000,00 | 153.727.000,00 | 0,00 | 0,00 | 153.626.250,00 | 153.626.250,00 | (100.750,00) | 99,93 |
| 1 10 01 10 | Pengadaan Mebeleur | 0,00 | 0,00 | 8.880.000,00 | 8.880.000,00 | 0,00 | 0,00 | 8.880.000,00 | 8.880.000,00 | 0,00 | 100,00 |
| 1 10 01 22 | Pemeliharaan Rutin/Berkala Gedung Kantor | 9.780.000,00 | 15.220.000,00 | 0,00 | 25.000.000,00 | 9.780.000,00 | 15.220.000,00 | 0,00 | 25.000.000,00 | 0,00 | 100,00 |
| 1 10 01 24 | Pemeliharaan Rutin/Berkala kendaraan Dinas/Operasional | 0,00 | 18.748.000,00 | 0,00 | 18.748.000,00 | 0,00 | 17.539.507,00 | 0,00 | 17.539.507,00 | (1.208.493,00) | 93,55 |
| 1 10 01 28 | Pemeliharaan Rutin/Berkala Peralatan Gedung Kantor | 0,00 | 6.000.000,00 | 0,00 | 6.000.000,00 | 0,00 | 6.000.000,00 | 0,00 | 6.000.000,00 | 0,00 | 100,00 |
| 1 10 01 29 | Pemeliharaan Rutin/Berkala Mebeleur | 0,00 | 1.000.000,00 | 0,00 | 1.000.000,00 | 0,00 | 965.000,00 | 0,00 | 965.000,00 | (35.000,00) | 96,50 |
| 1 10 01 | PROGRAM PENATAAN ADMINISTRASI Kependudukan | 416.073.000,00 | 507.873.000,00 | 0,00 | 923.946.000,00 | 369.519.500,00 | 461.537.535,00 | 0,00 | 831.057.035,00 | (92.888.965,00) | 89,95 |
| 1 10 01 01 | Pembangunan dan pengoperasian SIAK secara terpadu | 46.714.000,00 | 54.486.000,00 | 0,00 | 101.200.000,00 | 32.350.000,00 | 38.447.350,00 | 0,00 | 70.797.350,00 | (30.402.650,00) | 69,96 |
| 1 10 01 02 | Pelatihan tenaga pengelola SIAK | 16.890.000,00 | 33.110.000,00 | 0,00 | 50.000.000,00 | 12.750.000,00 | 20.829.000,00 | 0,00 | 33.579.000,00 | (16.421.000,00) | 67,16 |
| 1 10 01 03 | Implementasi sistem administrasi kependudukan (membangun, updating dan pemeliharaan) | 241.239.000,00 | 165.492.000,00 | 0,00 | 406.731.000,00 | 224.999.500,00 | 154.504.885,00 | 0,00 | 379.504.385,00 | (27.226.615,00) | 93,31 |

| | | | | | | | | | | | | | | |
|---|----|----|----|--|---------------|---------------|------|---------------|---------------|---------------|------|---------------|--------------|--------|
| 1 | 10 | 01 | 06 | Pengolahan dalam penyusunan laporan informasi kependudukan | 47.730.000,00 | 27.054.000,00 | 0,00 | 74.784.000,00 | 47.280.000,00 | 27.053.900,00 | 0,00 | 74.333.900,00 | (450.100,00) | 99,40 |
| 1 | 10 | 01 | 07 | Peningkatan pelayanan publik dalam bidang kependudukan | 2.080.000,00 | 14.770.000,00 | 0,00 | 16.850.000,00 | 2.080.000,00 | 14.770.000,00 | 0,00 | 16.850.000,00 | 0,00 | 100,00 |

| Kode | Uraian Urusan, Organisasi, Program Dan Kegiatan | Anggaran Setelah Perubahan | | | | Realisasi | | | | Bertambah/ Berkurang | |
|------------|---|----------------------------|-------------------------|-----------------------|-------------------------|-----------------------|-----------------------|-----------------------|-------------------------|-------------------------|--------------|
| | | Jenis Belanja | | | Jumlah | Jenis Belanja | | | Jumlah | (Rp) | % |
| | | Pegawai | Barang Dan Jasa | Modal | | Pegawai | Barang Dan Jasa | Modal | | | |
| 1 | 2 | 3 | 4 | 5 | 6=3+4+5 | 7 | 8 | 9 | 10=7+8+9 | 11=10-6 | 12 |
| 1 10 01 08 | Pengembangan database kependudukan | 1.000.000,00 | 18.608.000,00 | 0,00 | 19.608.000,00 | 775.000,00 | 17.328.000,00 | 0,00 | 18.103.000,00 | (1.505.000,00) | 92,32 |
| 1 10 01 11 | Sosialisasi kebijakan kependudukan | 56.870.000,00 | 25.391.000,00 | 0,00 | 82.261.000,00 | 46.135.000,00 | 23.704.500,00 | 0,00 | 69.839.500,00 | (12.421.500,00) | 84,90 |
| 1 10 01 12 | Peningkatan kapasitas kelembagaan kependudukan | 2.575.000,00 | 147.425.000,00 | 0,00 | 150.000.000,00 | 2.325.000,00 | 143.412.900,00 | 0,00 | 145.737.900,00 | (4.262.100,00) | 97,16 |
| 1 10 01 14 | Penyediaan informasi yang dapat diakses masyarakat | 975.000,00 | 21.537.000,00 | 0,00 | 22.512.000,00 | 825.000,00 | 21.487.000,00 | 0,00 | 22.312.000,00 | (200.000,00) | 99,11 |
| 1 13 | SOSIAL, KETENAGAKERJAAN, PEMUDA DAN OR, KETRANSMIGRASIAN | 427.112.000,00 | 1.429.163.000,00 | 516.102.000,00 | 2.372.377.000,00 | 363.786.500,00 | 993.391.444,00 | 340.127.100,00 | 1.697.305.044,00 | (675.071.956,00) | 71,54 |
| 1 13 01 | Dinas Sosial, Ketenagakerjaan dan Transmigrasi | 427.112.000,00 | 1.429.163.000,00 | 516.102.000,00 | 2.372.377.000,00 | 363.786.500,00 | 993.391.444,00 | 340.127.100,00 | 1.697.305.044,00 | (675.071.956,00) | 71,54 |
| 1 13 01 | PROGRAM PELAYANAN ADMINISTRASI | 14.070.000,00 | 229.749.000,00 | 0,00 | 243.819.000,00 | 12.630.000,00 | 221.361.600,00 | 0,00 | 233.991.600,00 | (9.827.400,00) | 95,97 |
| 1 13 01 01 | Penyediaan Jasa Surat Menyurat | 0,00 | 800.000,00 | 0,00 | 800.000,00 | 0,00 | 798.750,00 | 0,00 | 798.750,00 | (1.250,00) | 99,84 |
| 1 13 01 02 | Penyediaan Jasa Komunikasi, Sumber Daya Air dan Listrik | 0,00 | 22.650.000,00 | 0,00 | 22.650.000,00 | 0,00 | 16.569.833,00 | 0,00 | 16.569.833,00 | (6.080.167,00) | 73,16 |
| 1 13 01 03 | Penyediaan Jasa Peralatan dan Perlengkapan Kantor | 0,00 | 7.500.000,00 | 0,00 | 7.500.000,00 | 0,00 | 6.870.000,00 | 0,00 | 6.870.000,00 | (630.000,00) | 91,60 |
| 1 13 01 08 | Penyediaan Jasa Kebersihan Kantor | 2.400.000,00 | 14.400.000,00 | 0,00 | 16.800.000,00 | 1.200.000,00 | 14.400.000,00 | 0,00 | 15.600.000,00 | (1.200.000,00) | 92,86 |
| 1 13 01 09 | Penyediaan Jasa Perbaikan Peralatan Kerja | 0,00 | 6.000.000,00 | 0,00 | 6.000.000,00 | 0,00 | 5.915.000,00 | 0,00 | 5.915.000,00 | (85.000,00) | 98,58 |
| 1 13 01 10 | Penyediaan Alat Tulis Kantor | 0,00 | 12.500.000,00 | 0,00 | 12.500.000,00 | 0,00 | 12.500.000,00 | 0,00 | 12.500.000,00 | 0,00 | 100,00 |

| | | | | | | | | | | | | | | |
|---|----|----|----|--|------|---------------|------|---------------|------|--------------|------|--------------|--------------|--------|
| 1 | 13 | 01 | 11 | Penyediaan Barang Cetak dan Peggandaan | 0,00 | 10.000.000,00 | 0,00 | 10.000.000,00 | 0,00 | 9.647.400,00 | 0,00 | 9.647.400,00 | (352.600,00) | 96,47 |
| 1 | 13 | 01 | 12 | Penyediaan Komponen Instalasi Listrik/Penerangan Bangunan Kantor | 0,00 | 2.000.000,00 | 0,00 | 2.000.000,00 | 0,00 | 2.000.000,00 | 0,00 | 2.000.000,00 | 0,00 | 100,00 |
| 1 | 13 | 01 | 13 | Penyediaan Peralatan Dan Perlengkapan Kantor | 0,00 | 3.500.000,00 | 0,00 | 3.500.000,00 | 0,00 | 3.499.100,00 | 0,00 | 3.499.100,00 | (900,00) | 99,97 |
| 1 | 13 | 01 | 15 | Penyediaan Bahan Bacaan Dan Peraturan Perundang-undangan | 0,00 | 1.000.000,00 | 0,00 | 1.000.000,00 | 0,00 | 840.000,00 | 0,00 | 840.000,00 | (160.000,00) | 84,00 |

| Kode | Uraian Urusan, Organisasi, Program Dan Kegiatan | Anggaran Setelah Perubahan | | | | Realisasi | | | | Bertambah/ Berkurang | |
|------------|--|----------------------------|-----------------------|-----------------------|-----------------------|-----------------------|-----------------------|-----------------------|-----------------------|------------------------|--------------|
| | | Jenis Belanja | | | Jumlah | Jenis Belanja | | | Jumlah | (Rp) | % |
| | | Pegawai | Barang Dan Jasa | Modal | | Pegawai | Barang Dan Jasa | Modal | | | |
| 1 | 2 | 3 | 4 | 5 | 6=3+4+5 | 7 | 8 | 9 | 10=7+8+9 | 11=10-6 | 12 |
| 1 13 01 17 | Penyediaan Makanan dan Minuman | 0,00 | 1.200.000,00 | 0,00 | 1.200.000,00 | 0,00 | 900.000,00 | 0,00 | 900.000,00 | (300.000,00) | 75,00 |
| 1 13 01 18 | Rapat-Rapat Koordinasi Dan Konsultasi Ke Luar Daerah | 0,00 | 148.199.000,00 | 0,00 | 148.199.000,00 | 0,00 | 147.421.517,00 | 0,00 | 147.421.517,00 | (777.483,00) | 99,48 |
| 1 13 01 19 | Penyediaan Jasa Administrasi Teknis dan Keamanan | 11.670.000,00 | 0,00 | 0,00 | 11.670.000,00 | 11.430.000,00 | 0,00 | 0,00 | 11.430.000,00 | (240.000,00) | 97,94 |
| 1 13 01 | PROGRAM PENINGKATAN SARANA DAN PRASANA APARATUR | 32.040.000,00 | 55.914.000,00 | 151.402.000,00 | 239.356.000,00 | 32.040.000,00 | 38.722.330,00 | 148.319.000,00 | 219.081.330,00 | (20.274.670,00) | 91,53 |
| 1 13 01 22 | Pemeliharaan Rutin/Berkala Gedung Kantor | 32.040.000,00 | 16.558.000,00 | 57.402.000,00 | 106.000.000,00 | 32.040.000,00 | 16.557.250,00 | 54.835.000,00 | 103.432.250,00 | (2.567.750,00) | 97,58 |
| 1 13 01 24 | Pemeliharaan Rutin/Berkala kendaraan Dinas/Operasional | 0,00 | 34.356.000,00 | 0,00 | 34.356.000,00 | 0,00 | 19.990.080,00 | 0,00 | 19.990.080,00 | (14.365.920,00) | 58,19 |
| 1 13 01 26 | Pemeliharaan Rutin/Berkala Perlengkapan Gedung Kantor | 0,00 | 5.000.000,00 | 0,00 | 5.000.000,00 | 0,00 | 2.175.000,00 | 0,00 | 2.175.000,00 | (2.825.000,00) | 43,50 |
| 1 13 01 42 | Rehabilitasi Sedang/Berat Gedung Kantor | 0,00 | 0,00 | 94.000.000,00 | 94.000.000,00 | 0,00 | 0,00 | 93.484.000,00 | 93.484.000,00 | (516.000,00) | 99,45 |
| 1 13 01 | PROGRAM PENGEMBANGAN WILAYAH TRANSMIGRASI | 191.365.000,00 | 287.215.000,00 | 207.775.000,00 | 686.355.000,00 | 178.939.500,00 | 279.646.050,00 | 191.808.100,00 | 650.393.650,00 | (35.961.350,00) | 94,76 |

| | | | | | | | | | | | | | | |
|---|----|----|----|---|----------------------|-----------------------|----------------------|-----------------------|----------------------|-----------------------|----------------|-----------------------|-------------------------|--------------|
| 1 | 13 | 01 | 02 | Peningkatan kerjasama antar wilayah, antar pelaku dan antar sektor dalam rangka penneembannan kawasan | 27.150.000,00 | 25.715.000,00 | 0,00 | 52.865.000,00 | 15.150.000,00 | 23.559.000,00 | 0,00 | 38.709.000,00 | (14.156.000,00) | 73,22 |
| 1 | 13 | 01 | 03 | Pengadaan peralatan pendidikan dan keterampilan bagi pencari kerja | 0,00 | 715.000,00 | 207.775.000,00 | 208.490.000,00 | 0,00 | 450.000,00 | 191.808.100,00 | 192.258.100,00 | (16.231.900,00) | 92,21 |
| 1 | 13 | 01 | 05 | Pelatiha keterampilan bagi penyandang masalah kesejahteraan sosial | 7.930.000,00 | 67.070.000,00 | 0,00 | 75.000.000,00 | 7.730.000,00 | 66.732.800,00 | 0,00 | 74.462.800,00 | (537.200,00) | 99,28 |
| 1 | 13 | 01 | 06 | Pendidikan dan pelatihan keterampilan bagi pencari kerja | 156.285.000,00 | 193.715.000,00 | 0,00 | 350.000.000,00 | 156.059.500,00 | 188.904.250,00 | 0,00 | 344.963.750,00 | (5.036.250,00) | 98,56 |
| 1 | 13 | 01 | | PROGRAM TRANSMIGRASI LOKAL | 65.387.000,00 | 473.688.000,00 | 71.925.000,00 | 611.000.000,00 | 37.232.000,00 | 196.076.399,00 | 0,00 | 233.308.399,00 | (377.691.601,00) | 38,18 |
| 1 | 13 | 01 | 01 | Penyuluhan transmigrasi lokal | 38.570.000,00 | 291.505.000,00 | 71.925.000,00 | 402.000.000,00 | 10.795.000,00 | 17.117.900,00 | 0,00 | 27.912.900,00 | (374.087.100,00) | 6,94 |

| Kode | Uraian Urusan, Organisasi, Program Dan Kegiatan | Anggaran Setelah Perubahan | | | | Realisasi | | | | Bertambah/ Berkurang | | | | |
|------|---|----------------------------|-----------------|--|----------------------|-----------------------|----------------------|-----------------------|----------------------|-----------------------|-------------|-----------------------|-------------------------|--------------|
| | | Jenis Belanja | | | Jumlah | Jenis Belanja | | | Jumlah | (Rp) | % | | | |
| | | Pegawai | Barang Dan Jasa | Modal | | Pegawai | Barang Dan Jasa | Modal | | | | | | |
| 1 | 2 | 3 | 4 | 5 | 6=3+4+5 | 7 | 8 | 9 | 10=7+8+9 | 11=10-6 | 12 | | | |
| 1 | 13 | 01 | 05 | Pengembangan kelembagaan produktivitas dan pelatihan kewirausahaan | 23.977.000,00 | 176.023.000,00 | 0,00 | 200.000.000,00 | 23.977.000,00 | 173.338.649,00 | 0,00 | 197.315.649,00 | (2.684.351,00) | 98,66 |
| 1 | 13 | 01 | 07 | Peningkatan Kualitas Pelayanan, Sarana Dan Prasarana Rehabilitasi Kesejahteraan Sosial Rani PMKS | 2.190.000,00 | 1.810.000,00 | 0,00 | 4.000.000,00 | 1.820.000,00 | 1.449.850,00 | 0,00 | 3.269.850,00 | (730.150,00) | 81,75 |
| 1 | 13 | 01 | 10 | Penanganan Masalah-Masalah Strategis yang Menyangkut Tanggap Cepat Darurat Dan Kejadian Luar Biasa | 650.000,00 | 4.350.000,00 | 0,00 | 5.000.000,00 | 640.000,00 | 4.170.000,00 | 0,00 | 4.810.000,00 | (190.000,00) | 96,20 |
| 1 | 13 | 01 | | PROGRAM PERLINDUNGAN DAN PENGEMBANGAN LEMBAGA KETENAGAKERJAAN | 89.070.000,00 | 222.657.000,00 | 85.000.000,00 | 396.727.000,00 | 73.985.000,00 | 107.457.325,00 | 0,00 | 181.442.325,00 | (215.284.675,00) | 45,73 |
| 1 | 13 | 01 | 01 | Pengendalian Dan Pembinaan Lembaga Penyalur Tenaga Kerja | 4.330.000,00 | 5.670.000,00 | 0,00 | 10.000.000,00 | 4.330.000,00 | 5.670.000,00 | 0,00 | 10.000.000,00 | 0,00 | 100,00 |

| | | | | | | | | | | | | | | |
|---|----|----|----|---|---------------------|----------------------|---------------|----------------------|---------------------|----------------------|-------------|----------------------|------------------------|--------------|
| 1 | 13 | 01 | 02 | Fasilitasi Penyelesaian Prosedur Pemberian Penyelesaian Perselisihan Hubungan Industrial | 11.170.000,00 | 12.830.000,00 | 0,00 | 24.000.000,00 | 9.875.000,00 | 12.830.000,00 | 0,00 | 22.705.000,00 | (1.295.000,00) | 94,60 |
| 1 | 13 | 01 | 03 | Fasilitasi Penyelesaian Prosedur Pemberian Perlindungan Hukum Dan Jaminan Sosial | 33.045.000,00 | 129.256.000,00 | 85.000.000,00 | 247.301.000,00 | 23.455.000,00 | 24.664.225,00 | 0,00 | 48.119.225,00 | (199.181.775,00) | 19,46 |
| 1 | 13 | 01 | 04 | Ketenagakerjaan Sosialisasi Berbagai Peraturan pelaksanaan Tentang Ketenagakerjaan | 22.705.000,00 | 39.095.000,00 | 0,00 | 61.800.000,00 | 22.425.000,00 | 37.055.000,00 | 0,00 | 59.480.000,00 | (2.320.000,00) | 96,25 |
| 1 | 13 | 01 | 05 | Peningkatan Pengawasan, Perlindungan dan Penegakan Hukum | 15.210.000,00 | 33.416.000,00 | 0,00 | 48.626.000,00 | 11.290.000,00 | 24.848.100,00 | 0,00 | 36.138.100,00 | (12.487.900,00) | 74,32 |
| 1 | 13 | 01 | 07 | terhadap Keselamatan Pemantauan Kinerja lembaga Penyalur Tenaga Kerja | 2.610.000,00 | 2.390.000,00 | 0,00 | 5.000.000,00 | 2.610.000,00 | 2.390.000,00 | 0,00 | 5.000.000,00 | 0,00 | 100,00 |
| 1 | 13 | 01 | | PROGRAM PEMBINAAN PARA PENYANDANG CACAT DAN TRAUMA | 5.280.000,00 | 83.720.000,00 | 0,00 | 89.000.000,00 | 2.960.000,00 | 75.392.790,00 | 0,00 | 78.352.790,00 | (10.647.210,00) | 88,04 |

| Kode | Uraian Urusan, Organisasi, Program Dan Kegiatan | Anggaran Setelah Perubahan | | | | Realisasi | | | | Bertambah/ Berkurang | |
|------------|--|----------------------------|----------------------|-------------|----------------------|----------------------|----------------------|-------------|----------------------|-----------------------|--------------|
| | | Jenis Belanja | | | Jumlah | Jenis Belanja | | | Jumlah | (Rp) | % |
| | | Pegawai | Barang Dan Jasa | Modal | | Pegawai | Barang Dan Jasa | Modal | | | |
| 1 | 2 | 3 | 4 | 5 | 6=3+4+5 | 7 | 8 | 9 | 10=7+8+9 | 11=10-6 | 12 |
| 1 13 01 04 | Pendayagunaan para penyandang cacat | 5.280.000,00 | 83.720.000,00 | 0,00 | 89.000.000,00 | 2.960.000,00 | 75.392.790,00 | 0,00 | 78.352.790,00 | (10.647.210,00) | 88,04 |
| 1 13 01 | PROGRAM PEMBINAAN PANTI ASUHAN DAN PANTI JOMPO | 1.805.000,00 | 38.195.000,00 | 0,00 | 40.000.000,00 | 1.405.000,00 | 37.235.050,00 | 0,00 | 38.640.050,00 | (1.359.950,00) | 96,60 |
| 1 13 01 03 | Operasi dan pemeliharaan sarana dan prasarana panti | 1.805.000,00 | 38.195.000,00 | 0,00 | 40.000.000,00 | 1.405.000,00 | 37.235.050,00 | 0,00 | 38.640.050,00 | (1.359.950,00) | 96,60 |
| 1 13 01 | PROGRAM PEMBERDAYAAN KELEMBAGAAN KESEJAHTERAAN SOSIAL | 28.095.000,00 | 38.025.000,00 | 0,00 | 66.120.000,00 | 24.595.000,00 | 37.499.900,00 | 0,00 | 62.094.900,00 | (4.025.100,00) | 93,91 |
| 1 13 01 01 | Peningkatan Peran Aktif Masyarakat Dan Dunia Usaha | 4.110.000,00 | 5.890.000,00 | 0,00 | 10.000.000,00 | 4.110.000,00 | 5.890.000,00 | 0,00 | 10.000.000,00 | 0,00 | 100,00 |

| | | | | | | | | | | | | | | |
|---|----|----|----|---|-----------------------|-------------------------|-----------------------|-------------------------|-----------------------|-----------------------|-----------------------|-------------------------|-------------------------|--------------|
| 1 | 13 | 01 | 03 | Peningkatan Kualitas SDM Kesejahteraan Sosial Masyarakat | 9.760.000,00 | 8.440.000,00 | 0,00 | 18.200.000,00 | 6.400.000,00 | 7.915.000,00 | 0,00 | 14.315.000,00 | (3.885.000,00) | 78,65 |
| 1 | 13 | 01 | 04 | Pengembangan Model Kelembagaan Perlindungan Sosial | 4.200.000,00 | 3.720.000,00 | 0,00 | 7.920.000,00 | 4.200.000,00 | 3.719.900,00 | 0,00 | 7.919.900,00 | (100,00) | 100,00 |
| 1 | 13 | 01 | 05 | Penanaman Kesetiakawanan sosial dan nilai kepahlawanan | 10.025.000,00 | 19.975.000,00 | 0,00 | 30.000.000,00 | 9.885.000,00 | 19.975.000,00 | 0,00 | 29.860.000,00 | (140.000,00) | 99,53 |
| 1 | 14 | | | PEMBERDAYAAN PEREMPUAN DAN PERLINDUNGAN ANAK, KB DAN KELUARGA SEJAHTERA, PERMAS DAN DESA | 498.734.000,00 | 1.059.525.000,00 | 716.570.000,00 | 2.274.829.000,00 | 440.635.000,00 | 999.393.457,00 | 702.190.000,00 | 2.142.218.457,00 | (132.610.543,00) | 94,17 |
| 1 | 14 | 01 | | Badan Permas Perempuan, KB dan Ketahanan Pangan PROGRAM PELAYANAN ADMINISTRASI | 498.734.000,00 | 1.059.525.000,00 | 716.570.000,00 | 2.274.829.000,00 | 440.635.000,00 | 999.393.457,00 | 702.190.000,00 | 2.142.218.457,00 | (132.610.543,00) | 94,17 |
| 1 | 14 | 01 | | Perempuan, KB dan Ketahanan Pangan PROGRAM PELAYANAN ADMINISTRASI | 0,00 | 242.176.000,00 | 0,00 | 242.176.000,00 | 0,00 | 234.934.702,00 | 0,00 | 234.934.702,00 | (7.241.298,00) | 97,01 |
| 1 | 14 | 01 | 01 | Penyediaan Jasa Surat Menyurat | 0,00 | 1.000.000,00 | 0,00 | 1.000.000,00 | 0,00 | 874.000,00 | 0,00 | 874.000,00 | (126.000,00) | 87,40 |
| 1 | 14 | 01 | 02 | Penyediaan Jasa Komunikasi, Sumber Daya Air dan Listrik | 0,00 | 22.200.000,00 | 0,00 | 22.200.000,00 | 0,00 | 18.170.546,00 | 0,00 | 18.170.546,00 | (4.029.454,00) | 81,85 |
| 1 | 14 | 01 | 08 | Penyediaan Jasa Kebersihan Kantor | 0,00 | 10.800.000,00 | 0,00 | 10.800.000,00 | 0,00 | 9.900.000,00 | 0,00 | 9.900.000,00 | (900.000,00) | 91,67 |
| 1 | 14 | 01 | 10 | Penyediaan Alat Tulis Kantor | 0,00 | 11.000.000,00 | 0,00 | 11.000.000,00 | 0,00 | 10.813.650,00 | 0,00 | 10.813.650,00 | (186.350,00) | 98,31 |

| Kode | Uraian Urusan, Organisasi, Program Dan Kegiatan | Anggaran Setelah Perubahan | | | | Realisasi | | | | Bertambah/ Berkurang | | | | |
|------|---|----------------------------|-----------------|--|---------|---------------|-----------------|--------------|----------|----------------------|------|--------------|--------------|-------|
| | | Jenis Belanja | | | Jumlah | Jenis Belanja | | | Jumlah | (Rp) | % | | | |
| | | Pegawai | Barang Dan Jasa | Modal | | Pegawai | Barang Dan Jasa | Modal | | | | | | |
| 1 | 2 | 3 | 4 | 5 | 6=3+4+5 | 7 | 8 | 9 | 10=7+8+9 | 11=10-6 | 12 | | | |
| 1 | 14 | 01 | 11 | Penyediaan Barang Cetakan Dan Penggandaan | 0,00 | 6.000.000,00 | 0,00 | 6.000.000,00 | 0,00 | 5.978.150,00 | 0,00 | 5.978.150,00 | (21.850,00) | 99,64 |
| 1 | 14 | 01 | 12 | Penyediaan Komponen Instalasi Listrik/Penerangan Bangunan Kantor | 0,00 | 1.985.000,00 | 0,00 | 1.985.000,00 | 0,00 | 1.880.250,00 | 0,00 | 1.880.250,00 | (104.750,00) | 94,72 |
| 1 | 14 | 01 | 14 | Penyediaan Peralatan Rumah Tangga | 0,00 | 1.835.000,00 | 0,00 | 1.835.000,00 | 0,00 | 1.834.800,00 | 0,00 | 1.834.800,00 | (200,00) | 99,99 |

| | | | | | | | | | | | | | | |
|----------|-----------|-----------|----|---|-----------------------|-----------------------|-----------------------|-------------------------|-----------------------|-----------------------|-----------------------|-------------------------|------------------------|--------------|
| 1 | 14 | 01 | 15 | Penyediaan Bahan Bacaan Dan Peraturan Perundang-undangan | 0,00 | 1.000.000,00 | 0,00 | 1.000.000,00 | 0,00 | 827.500,00 | 0,00 | 827.500,00 | (172.500,00) | 82,75 |
| 1 | 14 | 01 | 17 | Penyediaan Makanan dan Minuman | 0,00 | 3.500.000,00 | 0,00 | 3.500.000,00 | 0,00 | 3.292.000,00 | 0,00 | 3.292.000,00 | (208.000,00) | 94,06 |
| 1 | 14 | 01 | 18 | Rapat-Rapat Koordinasi Dan Konsultasi Ke Luar Daerah | 0,00 | 182.856.000,00 | 0,00 | 182.856.000,00 | 0,00 | 181.363.806,00 | 0,00 | 181.363.806,00 | (1.492.194,00) | 99,18 |
| 1 | 14 | 01 | | PROGRAM PENINGKATAN SARANA DAN PRASANA APARATUR | 5.875.000,00 | 89.825.000,00 | 29.800.000,00 | 125.500.000,00 | 5.875.000,00 | 71.178.005,00 | 29.018.000,00 | 106.071.005,00 | (19.428.995,00) | 84,52 |
| 1 | 14 | 01 | 10 | Pengadaan Mebeleur | 0,00 | 0,00 | 29.800.000,00 | 29.800.000,00 | 0,00 | 0,00 | 29.018.000,00 | 29.018.000,00 | (782.000,00) | 97,38 |
| 1 | 14 | 01 | 22 | Pemeliharaan Rutin/Berkala Gedung Kantor | 5.875.000,00 | 34.125.000,00 | 0,00 | 40.000.000,00 | 5.875.000,00 | 28.406.500,00 | 0,00 | 34.281.500,00 | (5.718.500,00) | 85,70 |
| 1 | 14 | 01 | 24 | Pemeliharaan Rutin/Berkala kendaraan Dinas/Operasional | 0,00 | 45.700.000,00 | 0,00 | 45.700.000,00 | 0,00 | 32.786.505,00 | 0,00 | 32.786.505,00 | (12.913.495,00) | 71,74 |
| 1 | 14 | 01 | 26 | Pemeliharaan Rutin/Berkala Perlengkapan Gedung Kantor | 0,00 | 10.000.000,00 | 0,00 | 10.000.000,00 | 0,00 | 9.985.000,00 | 0,00 | 9.985.000,00 | (15.000,00) | 99,85 |
| 1 | 14 | 01 | | PROGRAM PENINGKATAN KEBERDAYAAN MASYARAKAT | 242.884.000,00 | 248.299.000,00 | 686.770.000,00 | 1.177.953.000,00 | 227.925.000,00 | 232.563.250,00 | 673.172.000,00 | 1.133.660.250,00 | (44.292.750,00) | 96,24 |
| 1 | 14 | 01 | 01 | Pemberdayaan Lembaga dan Organisasi Masyarakat Pedesaan | 88.305.000,00 | 121.695.000,00 | 0,00 | 210.000.000,00 | 87.545.000,00 | 110.300.900,00 | 0,00 | 197.845.900,00 | (12.154.100,00) | 94,21 |
| 1 | 14 | 01 | 02 | Penyelenggaraan Pendidikan dan Pelatihan Tenaga Teknis dan Masvarakat | 10.510.000,00 | 33.529.000,00 | 686.770.000,00 | 730.809.000,00 | 10.150.000,00 | 32.116.950,00 | 673.172.000,00 | 715.438.950,00 | (15.370.050,00) | 97,90 |
| 1 | 14 | 01 | 03 | Penyelenggaraan Diseminasi Informasi bagi Masyarakat Desa | 51.935.000,00 | 85.209.000,00 | 0,00 | 137.144.000,00 | 39.525.000,00 | 82.279.400,00 | 0,00 | 121.804.400,00 | (15.339.600,00) | 88,81 |

| Kode | Uraian Urusan, Organisasi, Program Dan Kegiatan | Anggaran Setelah Perubahan | | | | Realisasi | | | | Bertambah/ Berkurang | |
|----------------|---|----------------------------|----------------------|-------------|-----------------------|----------------------|----------------------|-------------|-----------------------|-----------------------|--------------|
| | | Jenis Belanja | | | Jumlah | Jenis Belanja | | | Jumlah | (Rp) | % |
| | | Pegawai | Barang Dan Jasa | Modal | | Pegawai | Barang Dan Jasa | Modal | | | |
| 1 | 2 | 3 | 4 | 5 | 6=3+4+5 | 7 | 8 | 9 | 10=7+8+9 | 11=10-6 | 12 |
| 1 14 01 05 | Pembinaan Keluarga Berencana | 92.134.000,00 | 7.866.000,00 | 0,00 | 100.000.000,00 | 90.705.000,00 | 7.866.000,00 | 0,00 | 98.571.000,00 | (1.429.000,00) | 98,57 |
| 1 14 01 | PROGRAM KESEHATAN | 58.275.000,00 | 56.625.000,00 | 0,00 | 114.900.000,00 | 55.775.000,00 | 55.861.550,00 | 0,00 | 111.636.550,00 | (3.263.450,00) | 97,16 |

| | | | | | | | | | | | | | | |
|---|----|----|----|--|-----------------------|-----------------------|-------------|-----------------------|-----------------------|-----------------------|-------------|-----------------------|------------------------|--------------|
| 1 | 14 | 01 | 01 | Advokasi Dan KIE Tentang Kesehatan Reproduksi Remaja | 7.085.000,00 | 7.915.000,00 | 0,00 | 15.000.000,00 | 7.035.000,00 | 7.915.000,00 | 0,00 | 14.950.000,00 | (50.000,00) | 99,67 |
| 1 | 14 | 01 | 02 | Memperkuat Dukungan Dan Partisipasi Masyarakat | 6.430.000,00 | 3.570.000,00 | 0,00 | 10.000.000,00 | 6.430.000,00 | 3.568.250,00 | 0,00 | 9.998.250,00 | (1.750,00) | 99,98 |
| 1 | 14 | 01 | 03 | Analisis dan penyusunan pola konsumsi dan suplai pangan | 7.365.000,00 | 2.535.000,00 | 0,00 | 9.900.000,00 | 7.365.000,00 | 2.412.400,00 | 0,00 | 9.777.400,00 | (122.600,00) | 98,76 |
| 1 | 14 | 01 | 09 | Pemanfaatan pekarangan untuk pengembangan pangan | 3.175.000,00 | 11.825.000,00 | 0,00 | 15.000.000,00 | 3.175.000,00 | 11.776.900,00 | 0,00 | 14.951.900,00 | (48.100,00) | 99,68 |
| 1 | 14 | 01 | 13 | Pengembangan cadangan pangan daerah | 21.565.000,00 | 23.435.000,00 | 0,00 | 45.000.000,00 | 20.915.000,00 | 23.179.000,00 | 0,00 | 44.094.000,00 | (906.000,00) | 97,99 |
| 1 | 14 | 01 | 22 | Peningkatan mutu dan keamanan pangan | 12.655.000,00 | 7.345.000,00 | 0,00 | 20.000.000,00 | 10.855.000,00 | 7.010.000,00 | 0,00 | 17.865.000,00 | (2.135.000,00) | 89,33 |
| 1 | 14 | 01 | | PROGRAM PELAYAAAN KONTRASEPSI | 26.290.000,00 | 148.710.000,00 | 0,00 | 175.000.000,00 | 23.940.000,00 | 140.061.750,00 | 0,00 | 164.001.750,00 | (10.998.250,00) | 93,72 |
| 1 | 14 | 01 | 02 | Pelayanan pemasangan kontrasepsi KB | 4.000.000,00 | 21.000.000,00 | 0,00 | 25.000.000,00 | 3.850.000,00 | 20.999.000,00 | 0,00 | 24.849.000,00 | (151.000,00) | 99,40 |
| 1 | 14 | 01 | 03 | Pengadaan alat kontrasepsi | 1.200.000,00 | 108.800.000,00 | 0,00 | 110.000.000,00 | 1.200.000,00 | 100.153.500,00 | 0,00 | 101.353.500,00 | (8.646.500,00) | 92,14 |
| 1 | 14 | 01 | 08 | Fasilitas upaya perlindungan perempuan terhadap tindak | 21.090.000,00 | 18.910.000,00 | 0,00 | 40.000.000,00 | 18.890.000,00 | 18.909.250,00 | 0,00 | 37.799.250,00 | (2.200.750,00) | 94,50 |
| 1 | 14 | 01 | | PROGRAM PENINGKATAN PERAN SERTA DAN KESETARAAN JENDER DALAM | 146.260.000,00 | 225.160.000,00 | 0,00 | 371.420.000,00 | 109.060.000,00 | 218.534.400,00 | 0,00 | 327.594.400,00 | (43.825.600,00) | 88,20 |
| 1 | 14 | 01 | 01 | Kegiatan Pembinaan Organisasi Perempuan | 134.670.000,00 | 182.830.000,00 | 0,00 | 317.500.000,00 | 97.870.000,00 | 178.667.500,00 | 0,00 | 276.537.500,00 | (40.962.500,00) | 87,10 |
| 1 | 14 | 01 | 02 | Kegiatan Pendidikan Dan Pelatihan Peningkatan Peran Serta Dan Keselarasan Gender | 11.590.000,00 | 42.330.000,00 | 0,00 | 53.920.000,00 | 11.190.000,00 | 39.866.900,00 | 0,00 | 51.056.900,00 | (2.863.100,00) | 94,69 |
| 1 | 14 | 01 | | PROGRAM PENGUATAN KELEMBAGAAN PENGARUSTAMAAN | 15.180.000,00 | 28.770.000,00 | 0,00 | 43.950.000,00 | 14.090.000,00 | 28.761.300,00 | 0,00 | 42.851.300,00 | (1.098.700,00) | 97,50 |
| 1 | 14 | 01 | 02 | Pemberdayaan Lembaga Yang Berbasis Gender | 9.970.000,00 | 15.030.000,00 | 0,00 | 25.000.000,00 | 8.880.000,00 | 15.029.900,00 | 0,00 | 23.909.900,00 | (1.090.100,00) | 95,64 |

| Kode | Uraian Urusan, Organisasi, Program Dan Kegiatan | Anggaran Setelah Perubahan | | | | Realisasi | | | | Bertambah/ Berkurang | |
|------|---|----------------------------|-----------------|-------|---------|---------------|-----------------|-------|----------|----------------------|----|
| | | Jenis Belanja | | | Jumlah | Jenis Belanja | | | Jumlah | (Rp) | % |
| | | Pegawai | Barang Dan Jasa | Modal | | Pegawai | Barang Dan Jasa | Modal | | | |
| 1 | 2 | 3 | 4 | 5 | 6=3+4+5 | 7 | 8 | 9 | 10=7+8+9 | 11=10-6 | 12 |

| | | | | | | | | | | | | | | |
|---|----|----|----|---|-------------------------|-------------------------|-----------------------|-------------------------|-------------------------|-------------------------|-----------------------|-------------------------|-------------------------|--------------|
| 1 | 14 | 01 | 03 | Peningkatan Pemanfaatan Sarana | 5.210.000,00 | 13.740.000,00 | 0,00 | 18.950.000,00 | 5.210.000,00 | 13.731.400,00 | 0,00 | 18.941.400,00 | (8.600,00) | 99,95 |
| 1 | 14 | 01 | | PROGRAM PERBAIKAN GIZI MASYARAKAT | 3.970.000,00 | 19.960.000,00 | 0,00 | 23.930.000,00 | 3.970.000,00 | 17.498.500,00 | 0,00 | 21.468.500,00 | (2.461.500,00) | 89,71 |
| 1 | 14 | 01 | 02 | Pemberian tambahan makanan dan vitamin | 3.970.000,00 | 19.960.000,00 | 0,00 | 23.930.000,00 | 3.970.000,00 | 17.498.500,00 | 0,00 | 21.468.500,00 | (2.461.500,00) | 89,71 |
| 1 | 15 | | | KOPERASI DAN USAHA KECIL MENENGAH, PERDAGANGAN, INDUSTRI | 1.164.254.500,00 | 2.851.161.500,00 | 482.180.000,00 | 4.497.596.000,00 | 1.048.985.000,00 | 2.093.667.233,00 | 476.024.050,00 | 3.618.676.283,00 | (878.919.717,00) | 80,46 |
| 1 | 15 | 01 | | Dinas Perindustrian, Perdagangan, Koperasi dan UMKM | 1.164.254.500,00 | 2.851.161.500,00 | 482.180.000,00 | 4.497.596.000,00 | 1.048.985.000,00 | 2.093.667.233,00 | 476.024.050,00 | 3.618.676.283,00 | (878.919.717,00) | 80,46 |
| 1 | 15 | 01 | | PROGRAM PELAYANAN ADMINISTRASI | 791.183.000,00 | 629.237.000,00 | 95.180.000,00 | 1.515.600.000,00 | 757.685.500,00 | 603.526.018,00 | 94.691.750,00 | 1.455.903.268,00 | (59.696.732,00) | 96,06 |
| 1 | 15 | 01 | 01 | Penyediaan Jasa Surat Menyurat | 0,00 | 1.500.000,00 | 0,00 | 1.500.000,00 | 0,00 | 1.500.000,00 | 0,00 | 1.500.000,00 | 0,00 | 100,00 |
| 1 | 15 | 01 | 02 | Penyediaan Jasa Komunikasi, Sumber Daya Air dan Listrik | 0,00 | 155.000.000,00 | 0,00 | 155.000.000,00 | 0,00 | 142.949.226,00 | 0,00 | 142.949.226,00 | (12.050.774,00) | 92,23 |
| 1 | 15 | 01 | 03 | Penyediaan Jasa Peralatan dan Perlengkapan Kantor | 0,00 | 10.000.000,00 | 0,00 | 10.000.000,00 | 0,00 | 9.367.212,00 | 0,00 | 9.367.212,00 | (632.788,00) | 93,67 |
| 1 | 15 | 01 | 04 | Penyediaan Jasa Jaminan Pemeliharaan Kesehatan PNS | 2.400.000,00 | 0,00 | 0,00 | 2.400.000,00 | 2.250.000,00 | 0,00 | 0,00 | 2.250.000,00 | (150.000,00) | 93,75 |
| 1 | 15 | 01 | 09 | Penyediaan Jasa Perbaikan Peralatan Kerja | 0,00 | 10.000.000,00 | 0,00 | 10.000.000,00 | 0,00 | 10.000.000,00 | 0,00 | 10.000.000,00 | 0,00 | 100,00 |
| 1 | 15 | 01 | 10 | Penyediaan Alat Tulis Kantor | 0,00 | 20.000.000,00 | 0,00 | 20.000.000,00 | 0,00 | 19.999.850,00 | 0,00 | 19.999.850,00 | (150,00) | 100,00 |
| 1 | 15 | 01 | 11 | Penyediaan Barang Cetak dan Peggandaan | 0,00 | 103.500.000,00 | 0,00 | 103.500.000,00 | 0,00 | 103.187.800,00 | 0,00 | 103.187.800,00 | (312.200,00) | 99,70 |
| 1 | 15 | 01 | 12 | Penyediaan Komponen Instalasi Listrik/Penerangan | 0,00 | 20.000.000,00 | 0,00 | 20.000.000,00 | 0,00 | 19.995.600,00 | 0,00 | 19.995.600,00 | (4.400,00) | 99,98 |
| 1 | 15 | 01 | 13 | Banounan Kantor Penyediaan Peralatan Dan Perlengkapan Kantor | 0,00 | 0,00 | 95.180.000,00 | 95.180.000,00 | 0,00 | 0,00 | 94.691.750,00 | 94.691.750,00 | (488.250,00) | 99,49 |
| 1 | 15 | 01 | 14 | Penyediaan Peralatan Rumah Tangga | 0,00 | 23.720.000,00 | 0,00 | 23.720.000,00 | 0,00 | 23.432.000,00 | 0,00 | 23.432.000,00 | (288.000,00) | 98,79 |
| 1 | 15 | 01 | 15 | Penyediaan Bahan Bacaan Dan Peraturan Perundang-undangan | 0,00 | 1.000.000,00 | 0,00 | 1.000.000,00 | 0,00 | 840.000,00 | 0,00 | 840.000,00 | (160.000,00) | 84,00 |

| Kode | Uraian Urusan, Organisasi, | Anggaran Setelah Perubahan | | Realisasi | | Bertambah/ Berkurang | |
|------|----------------------------|----------------------------|--|---------------|--|----------------------|--|
| | | Jenis Belanja | | Jenis Belanja | | | |

| Kode | Uraian Urusan, Organisasi, Program Dan Kegiatan | Anggaran Setelah Perubahan | | | | Realisasi | | | | Bertambah/ Berkurang | |
|------------|--|----------------------------|-----------------------|----------------------|-----------------------|----------------------|-----------------------|---------------------|-----------------------|-------------------------|--------------|
| | | Jenis Belanja | | | Jumlah | Jenis Belanja | | | Jumlah | (Rp) | % |
| | | Pegawai | Barang Dan Jasa | Modal | | Pegawai | Barang Dan Jasa | Modal | | | |
| 1 | 2 | 3 | 4 | 5 | 6=3+4+5 | 7 | 8 | 9 | 10=7+8+9 | 11=10-6 | 12 |
| 1 15 01 02 | Fasilitasi penyelesaian permasalahan-permasalahan pengaduan | 5.045.000,00 | 7.455.000,00 | 0,00 | 12.500.000,00 | 2.785.000,00 | 6.798.450,00 | 0,00 | 9.583.450,00 | (2.916.550,00) | 76,67 |
| 1 15 01 04 | Pendirian unit penanganan pengaduan | 6.075.000,00 | 7.635.000,00 | 0,00 | 13.710.000,00 | 6.075.000,00 | 7.425.000,00 | 0,00 | 13.500.000,00 | (210.000,00) | 98,47 |
| 1 15 01 06 | Perencanaan, koordinasi dan pengembangan usaha kecil menengah | 18.075.000,00 | 66.259.000,00 | 0,00 | 84.334.000,00 | 11.165.000,00 | 65.074.000,00 | 0,00 | 76.239.000,00 | (8.095.000,00) | 90,40 |
| 1 15 01 07 | Pengembangan jaringan infrastruktur usaha kecil menengah | 8.370.000,00 | 6.630.000,00 | 0,00 | 15.000.000,00 | 8.130.000,00 | 6.471.800,00 | 0,00 | 14.601.800,00 | (398.200,00) | 97,35 |
| 1 15 01 08 | Fasilitasi Pengembangan usaha kecil menengah | 2.730.000,00 | 190.270.000,00 | 0,00 | 193.000.000,00 | 0,00 | 0,00 | 0,00 | 0,00 | (193.000.000,00) | 0,00 |
| 1 15 01 09 | Fasilitasi permasalahan proses produksi usaha kecil menengah | 2.415.000,00 | 101.666.000,00 | 0,00 | 104.081.000,00 | 0,00 | 0,00 | 0,00 | 0,00 | (104.081.000,00) | 0,00 |
| 1 15 01 11 | Monitoring, evaluasi dan pelaporan | 1.710.000,00 | 8.290.000,00 | 0,00 | 10.000.000,00 | 1.710.000,00 | 8.003.350,00 | 0,00 | 9.713.350,00 | (286.650,00) | 97,13 |
| 1 15 01 | PROGRAM PENGEMBANGAN KEWIRAUSAHAAN DAN KEUNGGULAN KOMPETITIF USAHA KECIL DAN MENENGAH | 51.165.000,00 | 697.212.000,00 | 0,00 | 748.377.000,00 | 43.025.000,00 | 456.976.625,00 | 0,00 | 500.001.625,00 | (248.375.375,00) | 66,81 |
| 1 15 01 01 | Fasilitasi Pengembangan Inkubator Teknologi Dan Bisnis | 23.425.000,00 | 546.575.000,00 | 0,00 | 570.000.000,00 | 17.935.000,00 | 406.977.700,00 | 0,00 | 424.912.700,00 | (145.087.300,00) | 74,55 |
| 1 15 01 03 | Memfasilitasi Peningkatan Kemitraan Usaha Bagi Usaha Mikro Kecil Menengah | 17.160.000,00 | 27.340.000,00 | 0,00 | 44.500.000,00 | 16.990.000,00 | 24.139.175,00 | 0,00 | 41.129.175,00 | (3.370.825,00) | 92,43 |
| 1 15 01 05 | Fasilitasi Pengembangan Sarana Promosi Hasil produksi | 2.300.000,00 | 96.202.000,00 | 0,00 | 98.502.000,00 | 0,00 | 0,00 | 0,00 | 0,00 | (98.502.000,00) | 0,00 |
| 1 15 01 06 | Penyelenggaraan Pelatihan Kewirausahaan | 6.600.000,00 | 4.400.000,00 | 0,00 | 11.000.000,00 | 6.600.000,00 | 4.290.000,00 | 0,00 | 10.890.000,00 | (110.000,00) | 99,00 |
| 1 15 01 07 | Fasilitasi kerjasama kemitraan industri makro, kecil & menengah dengan swasta | 1.680.000,00 | 22.695.000,00 | 0,00 | 24.375.000,00 | 1.500.000,00 | 21.569.750,00 | 0,00 | 23.069.750,00 | (1.305.250,00) | 94,65 |
| 1 15 01 | PROGRAM PENINGKATAN KEMAMPUAN TEKNOLOGI INDUSTRI | 101.781.500,00 | 641.786.500,00 | 10.000.000,00 | 753.568.000,00 | 67.894.500,00 | 481.532.575,00 | 7.447.000,00 | 556.874.075,00 | (196.693.925,00) | 73,90 |

| | | | | | | | | | | | | | | |
|---|----|----|----|--|--------------|---------------|---------------|----------------|--------------|---------------|--------------|---------------|-----------------|-------|
| 1 | 15 | 01 | 01 | Pembinaan kemampuan teknologi industri | 7.580.000,00 | 82.420.000,00 | 10.000.000,00 | 100.000.000,00 | 4.210.000,00 | 68.920.400,00 | 7.447.000,00 | 80.577.400,00 | (19.422.600,00) | 80,58 |
|---|----|----|----|--|--------------|---------------|---------------|----------------|--------------|---------------|--------------|---------------|-----------------|-------|

| Kode | Uraian Urusan, Organisasi, Program Dan Kegiatan | Anggaran Setelah Perubahan | | | | Realisasi | | | | Bertambah/ Berkurang | |
|------------|---|----------------------------|-----------------------|-------------|-----------------------|----------------------|-----------------------|-------------|-----------------------|------------------------|--------------|
| | | Jenis Belanja | | | Jumlah | Jenis Belanja | | | Jumlah | (Rp) | % |
| | | Pegawai | Barang Dan Jasa | Modal | | Pegawai | Barang Dan Jasa | Modal | | | |
| 1 | 2 | 3 | 4 | 5 | 6=3+4+5 | 7 | 8 | 9 | 10=7+8+9 | 11=10-6 | 12 |
| 1 15 01 02 | Pengembangan klater bisnis | 24.300.000,00 | 293.787.000,00 | 0,00 | 318.087.000,00 | 13.820.000,00 | 252.114.500,00 | 0,00 | 265.934.500,00 | (52.152.500,00) | 83,60 |
| 1 15 01 03 | Sosialisasi Kebijakan penyederhanaan prosedur dan dokumen ekspor dan impor | 5.887.500,00 | 3.572.500,00 | 0,00 | 9.460.000,00 | 5.887.500,00 | 3.480.150,00 | 0,00 | 9.367.650,00 | (92.350,00) | 99,02 |
| 1 15 01 08 | Penyelenggaraan pembinaan industri rumah tangga, industri kecil dan industri menengah | 4.675.000,00 | 96.316.000,00 | 0,00 | 100.991.000,00 | 0,00 | 0,00 | 0,00 | 0,00 | (100.991.000,00) | 0,00 |
| 1 15 01 09 | Penyelenggaraan promosi produk usaha mikro kecil menengah | 7.290.000,00 | 142.710.000,00 | 0,00 | 150.000.000,00 | 6.430.000,00 | 139.901.200,00 | 0,00 | 146.331.200,00 | (3.668.800,00) | 97,55 |
| 1 15 01 19 | Intensifikasi dan Ekstensifikasi sumber-sumber pendapatan daerah | 52.049.000,00 | 22.981.000,00 | 0,00 | 75.030.000,00 | 37.547.000,00 | 17.116.325,00 | 0,00 | 54.663.325,00 | (20.366.675,00) | 72,86 |
| 1 15 01 | PROGRAM PENINGKATAN KUALITAS KELEMBAGAAN KOPERASI | 58.665.000,00 | 158.850.000,00 | 0,00 | 217.515.000,00 | 53.355.000,00 | 142.799.240,00 | 0,00 | 196.154.240,00 | (21.360.760,00) | 90,18 |
| 1 15 01 01 | Koordinasi pelaksanaan kebijakan dan program pembangunan koperasi | 13.700.000,00 | 26.300.000,00 | 0,00 | 40.000.000,00 | 13.680.000,00 | 26.300.000,00 | 0,00 | 39.980.000,00 | (20.000,00) | 99,95 |
| 1 15 01 02 | Fasilitasi kemudahan perijinan pengembangan usaha | 25.650.000,00 | 67.880.000,00 | 0,00 | 93.530.000,00 | 21.060.000,00 | 57.562.790,00 | 0,00 | 78.622.790,00 | (14.907.210,00) | 84,06 |
| 1 15 01 03 | Pengembangan pasar dan distribusi barang/produk | 1.090.000,00 | 33.935.000,00 | 0,00 | 35.025.000,00 | 1.090.000,00 | 29.232.500,00 | 0,00 | 30.322.500,00 | (4.702.500,00) | 86,57 |
| 1 15 01 05 | Pembinaan, pengawasan, dan penghargaan koperasi berprestasi | 3.380.000,00 | 16.620.000,00 | 0,00 | 20.000.000,00 | 3.380.000,00 | 16.599.900,00 | 0,00 | 19.979.900,00 | (20.100,00) | 99,90 |
| 1 15 01 07 | Sosialisasi peningkatan penggunaan produk dalam negeri | 5.435.000,00 | 4.025.000,00 | 0,00 | 9.460.000,00 | 4.735.000,00 | 3.586.800,00 | 0,00 | 8.321.800,00 | (1.138.200,00) | 87,97 |

| | | | | | | | | | | | | | | |
|---|----|----|----|---|----------------------|----------------------|----------------------|-----------------------|----------------------|----------------------|----------------------|-----------------------|------------------------|--------------|
| 1 | 15 | 01 | 08 | Rintisan penerapan teknologi sederhana/manajemen modern pada jenis usaha konerasi | 9.410.000,00 | 10.090.000,00 | 0,00 | 19.500.000,00 | 9.410.000,00 | 9.517.250,00 | 0,00 | 18.927.250,00 | (572.750,00) | 97,06 |
| 1 | 15 | 01 | | PROGRAM PEMBINAAN PEDAGANG KAKI LIMA DAN ASONGAN | 91.105.000,00 | 73.905.000,00 | 80.000.000,00 | 245.010.000,00 | 71.330.000,00 | 67.348.875,00 | 79.423.000,00 | 218.101.875,00 | (26.908.125,00) | 89,02 |

| Kode | Uraian Urusan, Organisasi, Program Dan Kegiatan | Anggaran Setelah Perubahan | | | | Realisasi | | | | Bertambah/ Berkurang | |
|------------|--|----------------------------|-----------------------|-----------------------|-------------------------|-----------------------|-----------------------|-----------------------|-----------------------|-------------------------|--------------|
| | | Jenis Belanja | | | Jumlah | Jenis Belanja | | | Jumlah | (Rp) | % |
| | | Pegawai | Barang Dan Jasa | Modal | | Pegawai | Barang Dan Jasa | Modal | | | |
| 1 | 2 | 3 | 4 | 5 | 6=3+4+5 | 7 | 8 | 9 | 10=7+8+9 | 11=10-6 | 12 |
| 1 15 01 02 | Kegiatan penyuluhan peningkatan disiplin pedagang kakilima dan asongan | 11.140.000,00 | 11.620.000,00 | 0,00 | 22.760.000,00 | 10.900.000,00 | 11.619.950,00 | 0,00 | 22.519.950,00 | (240.050,00) | 98,95 |
| 1 15 01 03 | Kegiatan penataan tempat berusaha bagi pedagang kakilima dan asongan | 40.890.000,00 | 5.110.000,00 | 80.000.000,00 | 126.000.000,00 | 21.390.000,00 | 5.110.000,00 | 79.423.000,00 | 105.923.000,00 | (20.077.000,00) | 84,07 |
| 1 15 01 04 | Peningkatan pengawasan peredaran barang dan jasa | 12.925.000,00 | 8.635.000,00 | 0,00 | 21.560.000,00 | 12.890.000,00 | 7.298.975,00 | 0,00 | 20.188.975,00 | (1.371.025,00) | 93,64 |
| 1 15 01 07 | Kegiatan Pengawasan dan Pengendalian PKL dan Asongan | 26.150.000,00 | 48.540.000,00 | 0,00 | 74.690.000,00 | 26.150.000,00 | 43.319.950,00 | 0,00 | 69.469.950,00 | (5.220.050,00) | 93,01 |
| 1 16 | PENANAMAN MODAL | 304.085.000,00 | 583.598.000,00 | 133.514.000,00 | 1.021.197.000,00 | 235.963.000,00 | 544.547.464,00 | 130.738.900,00 | 911.249.364,00 | (109.947.636,00) | 89,23 |
| 1 16 01 | Badan Pelayanan Perizinan Terpadu dan Penanaman Modal | 304.085.000,00 | 583.598.000,00 | 133.514.000,00 | 1.021.197.000,00 | 235.963.000,00 | 544.547.464,00 | 130.738.900,00 | 911.249.364,00 | (109.947.636,00) | 89,23 |
| 1 16 01 | PROGRAM PELAYANAN ADMINISTRASI | 10.800.000,00 | 231.794.000,00 | 2.090.000,00 | 244.684.000,00 | 10.800.000,00 | 222.369.259,00 | 2.053.100,00 | 235.222.359,00 | (9.461.641,00) | 96,13 |
| 1 16 01 01 | Penyediaan Jasa Surat Menyurat | 0,00 | 2.000.000,00 | 0,00 | 2.000.000,00 | 0,00 | 1.880.385,00 | 0,00 | 1.880.385,00 | (119.615,00) | 94,02 |
| 1 16 01 02 | Penyediaan Jasa Komunikasi, Sumber Daya Air dan Listrik | 0,00 | 95.000.000,00 | 0,00 | 95.000.000,00 | 0,00 | 88.487.274,00 | 0,00 | 88.487.274,00 | (6.512.726,00) | 93,14 |
| 1 16 01 08 | Penyediaan Jasa Kebersihan Kantor | 10.800.000,00 | 0,00 | 0,00 | 10.800.000,00 | 10.800.000,00 | 0,00 | 0,00 | 10.800.000,00 | 0,00 | 100,00 |
| 1 16 01 10 | Penyediaan Alat Tulis Kantor | 0,00 | 27.000.000,00 | 0,00 | 27.000.000,00 | 0,00 | 26.830.100,00 | 0,00 | 26.830.100,00 | (169.900,00) | 99,37 |

| | | | | | | | | | | | | | | |
|---|----|----|----|--|------|---------------|--------------|---------------|------|---------------|--------------|---------------|--------------|-------|
| 1 | 16 | 01 | 11 | Penyediaan Barang Cetak dan Peggandaan | 0,00 | 27.500.000,00 | 0,00 | 27.500.000,00 | 0,00 | 27.305.400,00 | 0,00 | 27.305.400,00 | (194.600,00) | 99,29 |
| 1 | 16 | 01 | 12 | Penyediaan Komponen Instalasi Listrik/Penerangan Bangunan Kantor | 0,00 | 2.131.000,00 | 0,00 | 2.131.000,00 | 0,00 | 1.826.600,00 | 0,00 | 1.826.600,00 | (304.400,00) | 85,72 |
| 1 | 16 | 01 | 14 | Penyediaan Peralatan Rumah Tangga | 0,00 | 1.765.000,00 | 0,00 | 1.765.000,00 | 0,00 | 1.715.100,00 | 0,00 | 1.715.100,00 | (49.900,00) | 97,17 |
| 1 | 16 | 01 | 15 | Penyediaan Bahan Bacaan Dan Peraturan Perundang-undangan | 0,00 | 910.000,00 | 2.090.000,00 | 3.000.000,00 | 0,00 | 910.000,00 | 2.053.100,00 | 2.963.100,00 | (36.900,00) | 98,77 |
| 1 | 16 | 01 | 17 | Penyediaan Makanan dan Minuman | 0,00 | 4.500.000,00 | 0,00 | 4.500.000,00 | 0,00 | 3.762.000,00 | 0,00 | 3.762.000,00 | (738.000,00) | 83,60 |

| Kode | Uraian Urusan, Organisasi, Program Dan Kegiatan | Anggaran Setelah Perubahan | | | | Realisasi | | | | Bertambah/ Berkurang | |
|------------|--|----------------------------|----------------------|-----------------------|-----------------------|----------------------|----------------------|-----------------------|-----------------------|------------------------|--------------|
| | | Jenis Belanja | | | Jumlah | Jenis Belanja | | | Jumlah | (Rp) | % |
| | | Pegawai | Barang Dan Jasa | Modal | | Pegawai | Barang Dan Jasa | Modal | | | |
| 1 | 2 | 3 | 4 | 5 | 6=3+4+5 | 7 | 8 | 9 | 10=7+8+9 | 11=10-6 | 12 |
| 1 16 01 18 | Rapat-Rapat Koordinasi Dan Konsultasi Ke Luar Daerah | 0,00 | 70.988.000,00 | 0,00 | 70.988.000,00 | 0,00 | 69.652.400,00 | 0,00 | 69.652.400,00 | (1.335.600,00) | 98,12 |
| 1 16 01 | PROGRAM PENINGKATAN SARANA DAN PRASANA APARATUR | 11.455.000,00 | 68.195.000,00 | 131.424.000,00 | 211.074.000,00 | 10.993.000,00 | 58.186.481,00 | 128.685.800,00 | 197.865.281,00 | (13.208.719,00) | 93,74 |
| 1 16 01 07 | Pengadaan Perlengkapan Gedung Kantor | 0,00 | 0,00 | 27.024.000,00 | 27.024.000,00 | 0,00 | 0,00 | 25.954.800,00 | 25.954.800,00 | (1.069.200,00) | 96,04 |
| 1 16 01 09 | Pengadaan Peralatan Gedung Kantor | 600.000,00 | 0,00 | 104.400.000,00 | 105.000.000,00 | 300.000,00 | 0,00 | 102.731.000,00 | 103.031.000,00 | (1.969.000,00) | 98,12 |
| 1 16 01 22 | Pemeliharaan Rutin/Berkala Gedung Kantor | 10.855.000,00 | 24.145.000,00 | 0,00 | 35.000.000,00 | 10.693.000,00 | 24.144.665,00 | 0,00 | 34.837.665,00 | (162.335,00) | 99,54 |
| 1 16 01 24 | Pemeliharaan Rutin/Berkala kendaraan Dinas/Operasional | 0,00 | 32.050.000,00 | 0,00 | 32.050.000,00 | 0,00 | 22.056.816,00 | 0,00 | 22.056.816,00 | (9.993.184,00) | 68,82 |
| 1 16 01 26 | Pemeliharaan Rutin/Berkala Perlengkapan Gedung Kantor | 0,00 | 7.000.000,00 | 0,00 | 7.000.000,00 | 0,00 | 7.000.000,00 | 0,00 | 7.000.000,00 | 0,00 | 100,00 |
| 1 16 01 28 | Pemeliharaan Rutin/Berkala Peralatan Gedung Kantor | 0,00 | 5.000.000,00 | 0,00 | 5.000.000,00 | 0,00 | 4.985.000,00 | 0,00 | 4.985.000,00 | (15.000,00) | 99,70 |

| | | | | | | | | | | | | | |
|---|----|----|--|---------------|---------------|------|----------------|---------------|---------------|------|----------------|----------------|--------|
| 1 | 16 | 01 | PROGRAM PENINGKATAN DISIPLIN APARATUR | 0,00 | 14.850.000,00 | 0,00 | 14.850.000,00 | 0,00 | 14.850.000,00 | 0,00 | 14.850.000,00 | 0,00 | 100,00 |
| 1 | 16 | 01 | 02 Pengadaan Pakaian Dinas Beserta | 0,00 | 14.850.000,00 | 0,00 | 14.850.000,00 | 0,00 | 14.850.000,00 | 0,00 | 14.850.000,00 | 0,00 | 100,00 |
| 1 | 16 | 01 | PROGRAM PENINGKATAN PROMOSI DAN KERJASAMA | 28.055.000,00 | 98.032.000,00 | 0,00 | 126.087.000,00 | 23.765.000,00 | 94.306.450,00 | 0,00 | 118.071.450,00 | (8.015.550,00) | 93,64 |
| 1 | 16 | 01 | 02 Pengembangan Potensi Unggulan Daerah | 3.585.000,00 | 19.415.000,00 | 0,00 | 23.000.000,00 | 3.555.000,00 | 18.811.650,00 | 0,00 | 22.366.650,00 | (633.350,00) | 97,25 |
| 1 | 16 | 01 | 04 Koordinasi Antar Lembaga Dalam Pengendalian Pelaksanaan Investasi | 6.460.000,00 | 4.544.000,00 | 0,00 | 11.004.000,00 | 5.810.000,00 | 4.442.350,00 | 0,00 | 10.252.350,00 | (751.650,00) | 93,17 |
| 1 | 16 | 01 | 06 Peningkatan Koordinasi dan Kerjasama di Bidang Penanaman Modal dengan Instansi Pemerintah Dan Dunia Usaha | 10.930.000,00 | 6.240.000,00 | 0,00 | 17.170.000,00 | 7.530.000,00 | 5.200.250,00 | 0,00 | 12.730.250,00 | (4.439.750,00) | 74,14 |

| Kode | Uraian Urusan, Organisasi, Program Dan Kegiatan | Anggaran Setelah Perubahan | | | | Realisasi | | | | Bertambah/ Berkurang | | | |
|------|---|----------------------------|--|--------------|---------------|---------------|-----------------|--------------|---------------|----------------------|---------------|----------------|-------|
| | | Jenis Belanja | | | Jumlah | Jenis Belanja | | | Jumlah | (Rp) | % | | |
| | | Pegawai | Barang Dan Jasa | Modal | | Pegawai | Barang Dan Jasa | Modal | | | | | |
| 1 | 2 | 3 | 4 | 5 | 6=3+4+5 | 7 | 8 | 9 | 10=7+8+9 | 11=10-6 | 12 | | |
| 1 | 16 | 01 | 10 Penyelenggaraan Pameran Investasi | 7.080.000,00 | 67.833.000,00 | 0,00 | 74.913.000,00 | 6.870.000,00 | 65.852.200,00 | 0,00 | 72.722.200,00 | (2.190.800,00) | 97,08 |
| 1 | 16 | 01 | PROGRAM PENINGKATAN IKLIM INVESTASI DAN REALISASI INVESTASI | 9.185.000,00 | 33.622.000,00 | 0,00 | 42.807.000,00 | 4.115.000,00 | 31.836.100,00 | 0,00 | 35.951.100,00 | (6.855.900,00) | 83,98 |
| 1 | 16 | 01 | 04 Pengembangan System Informasi Penanaman Modal | 1.520.000,00 | 3.480.000,00 | 0,00 | 5.000.000,00 | 1.520.000,00 | 3.459.800,00 | 0,00 | 4.979.800,00 | (20.200,00) | 99,60 |
| 1 | 16 | 01 | 06 Penyederhanaan Prosedur Perijinan Dan Peningkatan Pelayanan | 7.665.000,00 | 30.142.000,00 | 0,00 | 37.807.000,00 | 2.595.000,00 | 28.376.300,00 | 0,00 | 30.971.300,00 | (6.835.700,00) | 81,92 |
| 1 | 16 | 01 | PROGRAM PENYIAPAN POTENSI SUMBERDAYA, SARANA DAN PRASARANA DAERAH | 1.850.000,00 | 8.150.000,00 | 0,00 | 10.000.000,00 | 1.850.000,00 | 7.974.050,00 | 0,00 | 9.824.050,00 | (175.950,00) | 98,24 |

| | | | | | | | | | | | | | | |
|---|----|----|----|---|-------------------------|-------------------------|----------------------|-------------------------|-------------------------|-----------------------|----------------------|-------------------------|-------------------------|--------------|
| 1 | 16 | 01 | 01 | Kajian Potensi Sumber Daya yang Terkait dengan Investasi | 1.850.000,00 | 8.150.000,00 | 0,00 | 10.000.000,00 | 1.850.000,00 | 7.974.050,00 | 0,00 | 9.824.050,00 | (175.950,00) | 98,24 |
| 1 | 16 | 01 | | PROGRAM PENINGKATAN PELAYANAN PERIJINAN TERPADU | 242.740.000,00 | 128.955.000,00 | 0,00 | 371.695.000,00 | 184.440.000,00 | 115.025.124,00 | 0,00 | 299.465.124,00 | (72.229.876,00) | 80,57 |
| 1 | 16 | 01 | 01 | Pembinaan penyelenggaraan pelayanan perizinan | 227.690.000,00 | 53.436.000,00 | 0,00 | 281.126.000,00 | 169.990.000,00 | 41.899.374,00 | 0,00 | 211.889.374,00 | (69.236.626,00) | 75,37 |
| 1 | 16 | 01 | 02 | Pengadaan/ pengembangan aplikasi Sistem Informasi Pelayanan Perizinan | 4.080.000,00 | 64.989.000,00 | 0,00 | 69.069.000,00 | 3.780.000,00 | 63.091.950,00 | 0,00 | 66.871.950,00 | (2.197.050,00) | 96,82 |
| 1 | 16 | 01 | 03 | Sosialisasi penyelenggaraan pelayanan perizinan terpadu | 3.610.000,00 | 8.890.000,00 | 0,00 | 12.500.000,00 | 3.550.000,00 | 8.579.300,00 | 0,00 | 12.129.300,00 | (370.700,00) | 97,03 |
| 1 | 16 | 01 | 04 | Monitoring, evaluasi dan pelaporan pelayanan perizinan terpadu | 7.360.000,00 | 1.640.000,00 | 0,00 | 9.000.000,00 | 7.120.000,00 | 1.454.500,00 | 0,00 | 8.574.500,00 | (425.500,00) | 95,27 |
| 1 | 19 | | | KESATUAN BANGSA DAN POLITIK DALAM NEGERI | 1.199.879.000,00 | 1.087.785.000,00 | 93.595.000,00 | 2.381.259.000,00 | 1.057.432.500,00 | 925.032.600,00 | 77.255.000,00 | 2.059.720.100,00 | (321.538.900,00) | 86,50 |
| 1 | 19 | 01 | | Badan Kesatuan Bangsa dan Politik | 784.055.000,00 | 626.779.000,00 | 14.000.000,00 | 1.424.834.000,00 | 669.895.500,00 | 534.360.785,00 | 13.805.000,00 | 1.218.061.285,00 | (206.772.715,00) | 85,49 |
| 1 | 19 | 01 | | PROGRAM PELAYANAN ADMINISTRASI | 4.800.000,00 | 130.610.000,00 | 0,00 | 135.410.000,00 | 4.800.000,00 | 112.829.622,00 | 0,00 | 117.629.622,00 | (17.780.378,00) | 86,87 |

| Kode | Uraian Urusan, Organisasi, Program Dan Kegiatan | Anggaran Setelah Perubahan | | | | Realisasi | | | | Bertambah/ Berkurang | | | | |
|------|---|----------------------------|-----------------|---|--------------|---------------|-----------------|---------------|--------------|----------------------|------|---------------|--------------|--------|
| | | Jenis Belanja | | | Jumlah | Jenis Belanja | | | Jumlah | (Rp) | % | | | |
| | | Pegawai | Barang Dan Jasa | Modal | | Pegawai | Barang Dan Jasa | Modal | | | | | | |
| 1 | 2 | 3 | 4 | 5 | 6=3+4+5 | 7 | 8 | 9 | 10=7+8+9 | 11=10-6 | 12 | | | |
| 1 | 19 | 01 | 01 | Penyediaan Jasa Surat Menyurat | 0,00 | 1.650.000,00 | 0,00 | 1.650.000,00 | 0,00 | 1.275.000,00 | 0,00 | 1.275.000,00 | (375.000,00) | 77,27 |
| 1 | 19 | 01 | 02 | Penyediaan Jasa Komunikasi, Sumber Daya Air dan Listrik | 0,00 | 3.600.000,00 | 0,00 | 3.600.000,00 | 0,00 | 2.673.522,00 | 0,00 | 2.673.522,00 | (926.478,00) | 74,26 |
| 1 | 19 | 01 | 08 | Penyediaan Jasa Kebersihan Kantor | 4.800.000,00 | 0,00 | 0,00 | 4.800.000,00 | 4.800.000,00 | 0,00 | 0,00 | 4.800.000,00 | 0,00 | 100,00 |
| 1 | 19 | 01 | 10 | Penyediaan Alat Tulis Kantor | 0,00 | 10.500.000,00 | 0,00 | 10.500.000,00 | 0,00 | 9.799.700,00 | 0,00 | 9.799.700,00 | (700.300,00) | 93,33 |
| 1 | 19 | 01 | 11 | Penyediaan Barang Cetakan Dan Penggandaan | 0,00 | 12.000.000,00 | 0,00 | 12.000.000,00 | 0,00 | 11.774.100,00 | 0,00 | 11.774.100,00 | (225.900,00) | 98,12 |

| | | | | | | | | | | | | | | |
|---|----|----|----|--|-----------------------|----------------------|----------------------|-----------------------|-----------------------|----------------------|----------------------|-----------------------|------------------------|--------------|
| 1 | 19 | 01 | 12 | Penyediaan Komponen Instalasi Listrik/Penerangan Bangunan Kantor | 0,00 | 1.200.000,00 | 0,00 | 1.200.000,00 | 0,00 | 1.145.000,00 | 0,00 | 1.145.000,00 | (55.000,00) | 95,42 |
| 1 | 19 | 01 | 14 | Penyediaan Peralatan Rumah Tangga | 0,00 | 1.500.000,00 | 0,00 | 1.500.000,00 | 0,00 | 1.496.500,00 | 0,00 | 1.496.500,00 | (3.500,00) | 99,77 |
| 1 | 19 | 01 | 15 | Penyediaan Bahan Bacaan Dan Peraturan Perundang-undangan | 0,00 | 960.000,00 | 0,00 | 960.000,00 | 0,00 | 840.000,00 | 0,00 | 840.000,00 | (120.000,00) | 87,50 |
| 1 | 19 | 01 | 17 | Penyediaan Makanan dan Minuman | 0,00 | 4.200.000,00 | 0,00 | 4.200.000,00 | 0,00 | 1.362.000,00 | 0,00 | 1.362.000,00 | (2.838.000,00) | 32,43 |
| 1 | 19 | 01 | 18 | Rapat-Rapat Koordinasi Dan Konsultasi Ke Luar Daerah | 0,00 | 95.000.000,00 | 0,00 | 95.000.000,00 | 0,00 | 82.463.800,00 | 0,00 | 82.463.800,00 | (12.536.200,00) | 86,80 |
| 1 | 19 | 01 | | PROGRAM PENINGKATAN SARANA DAN PRASANA APARATUR | 4.200.000,00 | 65.290.000,00 | 14.000.000,00 | 83.490.000,00 | 3.150.000,00 | 58.109.407,00 | 13.805.000,00 | 75.064.407,00 | (8.425.593,00) | 89,91 |
| 1 | 19 | 01 | 07 | Pengadaan Perlengkapan Gedung Kantor | 0,00 | 0,00 | 14.000.000,00 | 14.000.000,00 | 0,00 | 0,00 | 13.805.000,00 | 13.805.000,00 | (195.000,00) | 98,61 |
| 1 | 19 | 01 | 22 | Pemeliharaan Rutin/Berkala Gedung Kantor | 4.200.000,00 | 5.800.000,00 | 0,00 | 10.000.000,00 | 3.150.000,00 | 5.800.000,00 | 0,00 | 8.950.000,00 | (1.050.000,00) | 89,50 |
| 1 | 19 | 01 | 24 | Pemeliharaan Rutin/Berkala kendaraan Dinas/Operasional | 0,00 | 50.990.000,00 | 0,00 | 50.990.000,00 | 0,00 | 43.809.407,00 | 0,00 | 43.809.407,00 | (7.180.593,00) | 85,92 |
| 1 | 19 | 01 | 28 | Pemeliharaan Rutin/Berkala Peralatan Gedung Kantor | 0,00 | 8.500.000,00 | 0,00 | 8.500.000,00 | 0,00 | 8.500.000,00 | 0,00 | 8.500.000,00 | 0,00 | 100,00 |
| 1 | 19 | 01 | | PROGRAM PENINGKATAN KEAMANAN DAN KENYAMANAN LINGKUNGAN | 462.815.000,00 | 59.245.000,00 | 0,00 | 522.060.000,00 | 419.605.000,00 | 53.490.850,00 | 0,00 | 473.095.850,00 | (48.964.150,00) | 90,62 |

| Kode | Uraian Urusan, Organisasi, Program Dan Kegiatan | Anggaran Setelah Perubahan | | | | Realisasi | | | | Bertambah/ Berkurang | |
|------------|---|----------------------------|-----------------|-------|----------------|----------------|-----------------|-------|----------------|----------------------|-------|
| | | Jenis Belanja | | | Jumlah | Jenis Belanja | | | Jumlah | (Rp) | % |
| | | Pegawai | Barang Dan Jasa | Modal | | Pegawai | Barang Dan Jasa | Modal | | | |
| 1 | 2 | 3 | 4 | 5 | 6=3+4+5 | 7 | 8 | 9 | 10=7+8+9 | 11=10-6 | 12 |
| 1 19 01 05 | Pengendalian Keamanan Lingkungan | 162.950.000,00 | 37.050.000,00 | 0,00 | 200.000.000,00 | 147.000.000,00 | 35.336.000,00 | 0,00 | 182.336.000,00 | (17.664.000,00) | 91,17 |
| 1 19 01 07 | Operasional Komunitas Intelijen Daerah | 299.865.000,00 | 22.195.000,00 | 0,00 | 322.060.000,00 | 272.605.000,00 | 18.154.850,00 | 0,00 | 290.759.850,00 | (31.300.150,00) | 90,28 |

| | | | | | | | | | | | | | |
|---|----|----|--|----------------|----------------|---------------|----------------|----------------|----------------|---------------|----------------|------------------|--------|
| 1 | 19 | 01 | PROGRAM PENGEMBANGAN WAWASAN KEBANGSAAN | 88.145.000,00 | 67.780.000,00 | 0,00 | 155.925.000,00 | 71.865.000,00 | 59.031.000,00 | 0,00 | 130.896.000,00 | (25.029.000,00) | 83,95 |
| 1 | 19 | 01 | 01 Peningkatan Toleransi Dan Kerukunan Dalam Kehidupan Beragama | 14.055.000,00 | 8.485.000,00 | 0,00 | 22.540.000,00 | 12.875.000,00 | 7.552.000,00 | 0,00 | 20.427.000,00 | (2.113.000,00) | 90,63 |
| 1 | 19 | 01 | 03 Peningkatan Kesadaran Masyarakat Akan Nilai-Nilai Luhur Budaya Banasa | 74.090.000,00 | 59.295.000,00 | 0,00 | 133.385.000,00 | 58.990.000,00 | 51.479.000,00 | 0,00 | 110.469.000,00 | (22.916.000,00) | 82,82 |
| 1 | 19 | 01 | PROGRAM KEMITRAAN PENGEMBANGAN WAWASAN KEBANGSAAN | 127.450.000,00 | 254.700.000,00 | 0,00 | 382.150.000,00 | 99.825.500,00 | 214.096.256,00 | 0,00 | 313.921.756,00 | (68.228.244,00) | 82,15 |
| 1 | 19 | 01 | 01 Fasilitasi pencapaian Halaqoh dan berbagai forum keagamaan lainnya dalam upaya peningkatan wawasan kebangsaan | 127.450.000,00 | 254.700.000,00 | 0,00 | 382.150.000,00 | 99.825.500,00 | 214.096.256,00 | 0,00 | 313.921.756,00 | (68.228.244,00) | 82,15 |
| 1 | 19 | 01 | PROGRAM PENINGKATAN PEMBERANTASAN PENYAKIT MASYARAKAT/PEKAT) | 66.845.000,00 | 31.894.000,00 | 0,00 | 98.739.000,00 | 42.000.000,00 | 21.042.150,00 | 0,00 | 63.042.150,00 | (35.696.850,00) | 63,85 |
| 1 | 19 | 01 | 01 Penyuluhan pencegahan peredaran/penggunaan minuman keras dan narkoba | 66.845.000,00 | 31.894.000,00 | 0,00 | 98.739.000,00 | 42.000.000,00 | 21.042.150,00 | 0,00 | 63.042.150,00 | (35.696.850,00) | 63,85 |
| 1 | 19 | 01 | PROGRAM PENDIDIKAN POLITIK | 29.800.000,00 | 17.260.000,00 | 0,00 | 47.060.000,00 | 28.650.000,00 | 15.761.500,00 | 0,00 | 44.411.500,00 | (2.648.500,00) | 94,37 |
| 1 | 19 | 01 | 03 Koordinasi Forum-forum Diskusi Politik | 27.200.000,00 | 15.215.000,00 | 0,00 | 42.415.000,00 | 26.050.000,00 | 14.706.500,00 | 0,00 | 40.756.500,00 | (1.658.500,00) | 96,09 |
| 1 | 19 | 01 | 05 Monitoring, Evaluasi dan Pelaporan | 2.600.000,00 | 2.045.000,00 | 0,00 | 4.645.000,00 | 2.600.000,00 | 1.055.000,00 | 0,00 | 3.655.000,00 | (990.000,00) | 78,69 |
| 1 | 19 | 03 | Satuan Polisi Pamong Praja | 415.824.000,00 | 461.006.000,00 | 79.595.000,00 | 956.425.000,00 | 387.537.000,00 | 390.671.815,00 | 63.450.000,00 | 841.658.815,00 | (114.766.185,00) | 88,00 |
| 1 | 19 | 03 | PROGRAM PELAYANAN ADMINISTRASI | 39.390.000,00 | 154.800.000,00 | 0,00 | 194.190.000,00 | 39.353.000,00 | 132.129.315,00 | 0,00 | 171.482.315,00 | (22.707.685,00) | 88,31 |
| 1 | 19 | 03 | 01 Penyediaan Jasa Surat Menyurat | 0,00 | 700.000,00 | 0,00 | 700.000,00 | 0,00 | 700.000,00 | 0,00 | 700.000,00 | 0,00 | 100,00 |

| Kode | Uraian Urusan, Organisasi, Program Dan Kegiatan | Anggaran Setelah Perubahan | | | | Realisasi | | | | Bertambah/ Berkurang | |
|------|---|----------------------------|-----------------|-------|--------|---------------|-----------------|-------|--------|----------------------|---|
| | | Jenis Belanja | | | Jumlah | Jenis Belanja | | | Jumlah | (Rp) | % |
| | | Pegawai | Barang Dan Jasa | Modal | | Pegawai | Barang Dan Jasa | Modal | | | |

| Kode | Uraian Urusan, Organisasi, Program Dan Kegiatan | Anggaran Setelah Perubahan | | | | Realisasi | | | | Bertambah/ Berkurang | |
|------------|--|----------------------------|--------------------|-------|----------------|----------------|--------------------|-------|----------------|----------------------|-------|
| | | Jenis Belanja | | | Jumlah | Jenis Belanja | | | Jumlah | (Rp) | % |
| | | Pegawai | Barang Dan Jasa | Modal | | Pegawai | Barang Dan Jasa | Modal | | | |
| 1 | 2 | 3 | 4 | 5 | 6=3+4+5 | 7 | 8 | 9 | 10=7+8+9 | 11=10-6 | 12 |
| 1 19 03 26 | Pemeliharaan Rutin/Berkala Perlengkapan Gedung Kantor | 0,00 | 5.000.000,00 | 0,00 | 5.000.000,00 | 0,00 | 4.900.000,00 | 0,00 | 4.900.000,00 | (100.000,00) | 98,00 |
| 1 19 03 28 | Pemeliharaan Rutin/Berkala Peralatan Gedung Kantor | 0,00 | 7.000.000,00 | 0,00 | 7.000.000,00 | 0,00 | 2.550.000,00 | 0,00 | 2.550.000,00 | (4.450.000,00) | 36,43 |
| 1 19 03 | PROGRAM PENINGKATAN DISIPLIN APARATUR | 0,00 | 11.988.000,00 | 0,00 | 11.988.000,00 | 0,00 | 11.765.000,00 | 0,00 | 11.765.000,00 | (223.000,00) | 98,14 |
| 1 19 03 03 | Pengadaan Pakaian Kerja Lapangan | 0,00 | 11.988.000,00 | 0,00 | 11.988.000,00 | 0,00 | 11.765.000,00 | 0,00 | 11.765.000,00 | (223.000,00) | 98,14 |
| 1 19 03 | PROGRAM PENINGKATAN KEAMANAN DAN KENYAMANAN LINGKUNGAN | 241.544.000,00 | 80.626.000,00 | 0,00 | 322.170.000,00 | 229.664.000,00 | 62.356.200,00 | 0,00 | 292.020.200,00 | (30.149.800,00) | 90,64 |
| 1 19 03 05 | Pengendalian Keamanan Lingkungan | 241.544.000,00 | 80.626.000,00 | 0,00 | 322.170.000,00 | 229.664.000,00 | 62.356.200,00 | 0,00 | 292.020.200,00 | (30.149.800,00) | 90,64 |
| 1 19 03 | PROGRAM PEMBERDAYAAN MASYARAKAT UNTUK MENJAGA KETERTIRAN DAN | 70.115.000,00 | 21.107.000,00 | 0,00 | 91.222.000,00 | 53.775.000,00 | 16.849.000,00 | 0,00 | 70.624.000,00 | (20.598.000,00) | 77,42 |
| 1 19 03 01 | Pembentukan Satuan Keamanan Lingkungan Di Masyarakat | 70.115.000,00 | 21.107.000,00 | 0,00 | 91.222.000,00 | 53.775.000,00 | 16.849.000,00 | 0,00 | 70.624.000,00 | (20.598.000,00) | 77,42 |
| 1 19 03 | PROGRAM PENCEGAHAN DINI DAN PENANGGULANGAN KORBAN BENCANA | 63.425.000,00 | 21.575.000,00 | 0,00 | 85.000.000,00 | 63.395.000,00 | 17.475.000,00 | 0,00 | 80.870.000,00 | (4.130.000,00) | 95,14 |
| 1 19 03 01 | Pemantauan Dan Penyebarluasan Informasi Potensi bencana Alam | 63.425.000,00 | 21.575.000,00 | 0,00 | 85.000.000,00 | 63.395.000,00 | 17.475.000,00 | 0,00 | 80.870.000,00 | (4.130.000,00) | 95,14 |
| 1 19 03 | PROGRAM PENINGKATAN KESIAGAAN DAN PENCEGAHAN BAHAYA KERAKARAN | 0,00 | 100.000.000,00 | 0,00 | 100.000.000,00 | 0,00 | 90.057.500,00 | 0,00 | 90.057.500,00 | (9.942.500,00) | 90,06 |
| 1 19 03 02 | Pemeliharaan Sarana dan Prasarana Pencegahan Bahaya kebakaran | 0,00 | 100.000.000,00 | 0,00 | 100.000.000,00 | 0,00 | 90.057.500,00 | 0,00 | 90.057.500,00 | (9.942.500,00) | 90,06 |

| Kode | Uraian Urusan, Organisasi, Program Dan Kegiatan | Anggaran Setelah Perubahan | | | | Realisasi | | | | Bertambah/ Berkurang | |
|------------|--|----------------------------|-------------------|-------------------|-------------------|------------------|-------------------|-------------------|-------------------|----------------------|--------|
| | | Jenis Belanja | | | Jumlah | Jenis Belanja | | | Jumlah | (Rp) | % |
| | | Pegawai | Barang Dan Jasa | Modal | | Pegawai | Barang Dan Jasa | Modal | | | |
| 1 | 2 | 3 | 4 | 5 | 6=3+4+5 | 7 | 8 | 9 | 10=7+8+9 | 11=10-6 | 12 |
| 1 20 | OTONOMI DAERAH, PEMERINTAHAN UMUM, ADM. KEU. DAERAH, PERANGKAT DAERAH, KEPERAWAAN DAN Sekretariat Daerah | 7.821.635.500,00 | 25.841.636.500,00 | 13.119.302.000,00 | 46.782.574.000,00 | 6.651.539.000,00 | 22.138.870.918,00 | 12.099.320.490,00 | 40.889.730.408,00 | (5.892.843.592,00) | 87,40 |
| 1 20 03 | PROGRAM PELAYANAN ADMINISTRASI | 4.274.335.500,00 | 10.198.805.500,00 | 4.471.061.000,00 | 18.944.202.000,00 | 3.647.843.500,00 | 8.424.526.048,00 | 3.820.928.067,00 | 15.893.297.615,00 | (3.050.904.385,00) | 83,90 |
| 1 20 03 | ADMINISTRASI | 187.325.000,00 | 4.017.225.000,00 | 30.000.000,00 | 4.234.550.000,00 | 136.505.000,00 | 3.520.022.596,00 | 10.920.700,00 | 3.667.448.296,00 | (567.101.704,00) | 86,61 |
| 1 20 03 01 | Penyediaan Jasa Surat Menyurat | 0,00 | 15.000.000,00 | 0,00 | 15.000.000,00 | 0,00 | 9.304.500,00 | 0,00 | 9.304.500,00 | (5.695.500,00) | 62,03 |
| 1 20 03 02 | Penyediaan Jasa Komunikasi, Sumber Daya Air dan Listrik | 2.675.000,00 | 1.047.325.000,00 | 0,00 | 1.050.000.000,00 | 0,00 | 827.850.314,00 | 0,00 | 827.850.314,00 | (222.149.686,00) | 78,84 |
| 1 20 03 03 | Penyediaan Jasa Peralatan dan Perlengkapan Kantor | 0,00 | 240.000.000,00 | 0,00 | 240.000.000,00 | 0,00 | 140.077.763,00 | 0,00 | 140.077.763,00 | (99.922.237,00) | 58,37 |
| 1 20 03 08 | Penyediaan Jasa Kebersihan Kantor | 1.000.000,00 | 135.000.000,00 | 0,00 | 136.000.000,00 | 0,00 | 114.787.500,00 | 0,00 | 114.787.500,00 | (21.212.500,00) | 84,40 |
| 1 20 03 10 | Penyediaan Alat Tulis Kantor | 0,00 | 100.000.000,00 | 0,00 | 100.000.000,00 | 0,00 | 99.924.800,00 | 0,00 | 99.924.800,00 | (75.200,00) | 99,92 |
| 1 20 03 11 | Penyediaan Barang Cetak dan Penggandaan | 0,00 | 100.000.000,00 | 0,00 | 100.000.000,00 | 0,00 | 73.046.200,00 | 0,00 | 73.046.200,00 | (26.953.800,00) | 73,05 |
| 1 20 03 12 | Penyediaan Komponen Instalasi Listrik/Penerangan Bangunan Kantor | 3.000.000,00 | 67.000.000,00 | 0,00 | 70.000.000,00 | 0,00 | 66.164.500,00 | 0,00 | 66.164.500,00 | (3.835.500,00) | 94,52 |
| 1 20 03 13 | Penyediaan Peralatan Dan Perlengkapan Kantor | 0,00 | 203.000.000,00 | 0,00 | 203.000.000,00 | 0,00 | 202.466.700,00 | 0,00 | 202.466.700,00 | (533.300,00) | 99,74 |
| 1 20 03 14 | Penyediaan Peralatan Rumah Tangga | 0,00 | 55.000.000,00 | 10.000.000,00 | 65.000.000,00 | 0,00 | 54.917.500,00 | 5.280.200,00 | 60.197.700,00 | (4.802.300,00) | 92,61 |
| 1 20 03 15 | Penyediaan Bahan Bacaan Dan Peraturan Perundang-undangan | 0,00 | 65.000.000,00 | 20.000.000,00 | 85.000.000,00 | 0,00 | 47.465.400,00 | 5.640.500,00 | 53.105.900,00 | (31.894.100,00) | 62,48 |
| 1 20 03 16 | Penyediaan Bahan Logistik Kantor | 0,00 | 14.900.000,00 | 0,00 | 14.900.000,00 | 0,00 | 9.342.000,00 | 0,00 | 9.342.000,00 | (5.558.000,00) | 62,70 |
| 1 20 03 17 | Penyediaan Makanan dan Minuman | 0,00 | 955.000.000,00 | 0,00 | 955.000.000,00 | 0,00 | 929.332.500,00 | 0,00 | 929.332.500,00 | (25.667.500,00) | 97,31 |
| 1 20 03 18 | Rapat-Rapat Koordinasi Dan Konsultasi Ke Luar Daerah | 0,00 | 870.000.000,00 | 0,00 | 870.000.000,00 | 0,00 | 869.966.722,00 | 0,00 | 869.966.722,00 | (33.278,00) | 100,00 |

| Kode | Uraian Urusan, Organisasi, Program Dan Kegiatan | Anggaran Setelah Perubahan | | | | Realisasi | | | | Bertambah/ Berkurang | |
|----------------|--|----------------------------|-------------------------|-------------------------|-------------------------|-----------------------|-------------------------|-------------------------|-------------------------|-------------------------|--------------|
| | | Jenis Belanja | | | Jumlah | Jenis Belanja | | | Jumlah | (Rp) | % |
| | | Pegawai | Barang Dan Jasa | Modal | | Pegawai | Barang Dan Jasa | Modal | | | |
| 1 | 2 | 3 | 4 | 5 | 6=3+4+5 | 7 | 8 | 9 | 10=7+8+9 | 11=10-6 | 12 |
| 1 20 03 19 | Penyediaan Jasa Administrasi Teknis dan Keamanan | 180.650.000,00 | 0,00 | 0,00 | 180.650.000,00 | 136.505.000,00 | 0,00 | 0,00 | 136.505.000,00 | (44.145.000,00) | 75,56 |
| 1 20 03 22 | Penyediaan jasa jaminan kesehatan non PNS | 0,00 | 150.000.000,00 | 0,00 | 150.000.000,00 | 0,00 | 75.376.197,00 | 0,00 | 75.376.197,00 | (74.623.803,00) | 50,25 |
| 1 20 03 | PROGRAM PENINGKATAN SARANA DAN PRASANA APARATUR | 514.200.000,00 | 2.471.925.000,00 | 1.611.255.000,00 | 4.597.380.000,00 | 407.207.500,00 | 1.922.267.225,00 | 1.349.034.500,00 | 3.678.509.225,00 | (918.870.775,00) | 80,01 |
| 1 20 03 06 | Pengadaan Perlengkapan Rumah Jabatan/Dinas | 0,00 | 988.000,00 | 599.012.000,00 | 600.000.000,00 | 0,00 | 0,00 | 597.217.100,00 | 597.217.100,00 | (2.782.900,00) | 99,54 |
| 1 20 03 07 | Pengadaan Perlengkapan Gedung Kantor | 0,00 | 821.000,00 | 449.034.000,00 | 449.855.000,00 | 0,00 | 0,00 | 401.323.000,00 | 401.323.000,00 | (48.532.000,00) | 89,21 |
| 1 20 03 09 | Pengadaan Peralatan Gedung Kantor | 0,00 | 846.000,00 | 324.579.000,00 | 325.425.000,00 | 0,00 | 0,00 | 200.411.900,00 | 200.411.900,00 | (125.013.100,00) | 61,58 |
| 1 20 03 10 | Pengadaan Mebeleur | 0,00 | 610.000,00 | 149.390.000,00 | 150.000.000,00 | 0,00 | 0,00 | 61.385.000,00 | 61.385.000,00 | (88.615.000,00) | 40,92 |
| 1 20 03 20 | Pemeliharaan Rutin/Berkala Rumah Jabatan | 319.200.000,00 | 1.032.800.000,00 | 0,00 | 1.352.000.000,00 | 240.785.000,00 | 740.466.465,00 | 0,00 | 981.251.465,00 | (370.748.535,00) | 72,58 |
| 1 20 03 22 | Pemeliharaan Rutin/Berkala Gedung Kantor | 195.000.000,00 | 355.000.000,00 | 0,00 | 550.000.000,00 | 166.422.500,00 | 351.678.750,00 | 0,00 | 518.101.250,00 | (31.898.750,00) | 94,20 |
| 1 20 03 24 | Pemeliharaan Rutin/Berkala kendaraan Dinas/Operasional | 0,00 | 845.100.000,00 | 0,00 | 845.100.000,00 | 0,00 | 673.078.360,00 | 0,00 | 673.078.360,00 | (172.021.640,00) | 79,64 |
| 1 20 03 28 | Pemeliharaan Rutin/Berkala Peralatan Gedung Kantor | 0,00 | 200.000.000,00 | 0,00 | 200.000.000,00 | 0,00 | 128.808.650,00 | 0,00 | 128.808.650,00 | (71.191.350,00) | 64,40 |
| 1 20 03 30 | Pemeliharaan Rutin/Berkala taman | 0,00 | 35.000.000,00 | 0,00 | 35.000.000,00 | 0,00 | 28.235.000,00 | 0,00 | 28.235.000,00 | (6.765.000,00) | 80,67 |
| 1 20 03 41 | Rehabilitasi Sedang/Berat Rumah Dinas | 0,00 | 760.000,00 | 89.240.000,00 | 90.000.000,00 | 0,00 | 0,00 | 88.697.500,00 | 88.697.500,00 | (1.302.500,00) | 98,55 |
| 1 20 03 | PROGRAM PENINGKATAN DISIPLIN APARATUR | 3.940.000,00 | 280.700.000,00 | 0,00 | 284.640.000,00 | 3.420.000,00 | 269.884.500,00 | 0,00 | 273.304.500,00 | (11.335.500,00) | 96,02 |
| 1 20 03 02 | Pengadaan Pakaian Dinas Beserta | 2.020.000,00 | 95.480.000,00 | 0,00 | 97.500.000,00 | 1.500.000,00 | 94.450.000,00 | 0,00 | 95.950.000,00 | (1.550.000,00) | 98,41 |

| | | | | | | | | | | | | | | |
|---|----|----|----|---|---------------------|-----------------------|-------------|-----------------------|---------------------|-----------------------|-------------|-----------------------|-----------------------|--------------|
| 1 | 20 | 03 | 05 | Pengadaan Pakaian Khusus Hari-Hari Tertentu | 1.920.000,00 | 185.220.000,00 | 0,00 | 187.140.000,00 | 1.920.000,00 | 175.434.500,00 | 0,00 | 177.354.500,00 | (9.785.500,00) | 94,77 |
| 1 | 20 | 03 | | PROGRAM PENINGKATAN KAPASITAS SUMBER DAYA APARATUR | 9.960.000,00 | 130.040.000,00 | 0,00 | 140.000.000,00 | 8.055.000,00 | 130.027.200,00 | 0,00 | 138.082.200,00 | (1.917.800,00) | 98,63 |

| Kode | Uraian Urusan, Organisasi, Program Dan Kegiatan | Anggaran Setelah Perubahan | | | | Realisasi | | | | Bertambah/ Berkurang | |
|------------|--|----------------------------|-----------------------|-------------------------|-------------------------|-------------------------|-----------------------|-------------------------|-------------------------|-------------------------|--------------|
| | | Jenis Belanja | | | Jumlah | Jenis Belanja | | | Jumlah | (Rp) | % |
| | | Pegawai | Barang Dan Jasa | Modal | | Pegawai | Barang Dan Jasa | Modal | | | |
| 1 | 2 | 3 | 4 | 5 | 6=3+4+5 | 7 | 8 | 9 | 10=7+8+9 | 11=10-6 | 12 |
| 1 20 03 03 | Bimbingan Teknis Implementasi Peraturan Perundang-undangan | 9.960.000,00 | 130.040.000,00 | 0,00 | 140.000.000,00 | 8.055.000,00 | 130.027.200,00 | 0,00 | 138.082.200,00 | (1.917.800,00) | 98,63 |
| 1 20 03 | PROGRAM PENINGKATAN KEBERDAYAAN MASYARAKAT | 1.512.182.000,00 | 273.901.000,00 | 189.277.000,00 | 1.975.360.000,00 | 1.445.847.000,00 | 243.300.417,00 | 185.316.000,00 | 1.874.463.417,00 | (100.896.583,00) | 94,89 |
| 1 20 03 01 | Pemberdayaan Lembaga dan Organisasi Masyarakat Pedesaan | 1.415.752.000,00 | 154.808.000,00 | 0,00 | 1.570.560.000,00 | 1.372.187.000,00 | 138.881.750,00 | 0,00 | 1.511.068.750,00 | (59.491.250,00) | 96,21 |
| 1 20 03 03 | Pembinaan dan pengembangan sumberdaya komunikasi dan informasi | 12.460.000,00 | 45.540.000,00 | 0,00 | 58.000.000,00 | 10.390.000,00 | 39.401.500,00 | 0,00 | 49.791.500,00 | (8.208.500,00) | 85,85 |
| 1 20 03 05 | Pengadaan alat studio dan komunikasi | 9.400.000,00 | 7.823.000,00 | 189.277.000,00 | 206.500.000,00 | 7.010.000,00 | 6.562.300,00 | 185.316.000,00 | 198.888.300,00 | (7.611.700,00) | 96,31 |
| 1 20 03 06 | Perencanaan dan pengembangan kebijakan komunikasi dan informasi | 34.530.000,00 | 35.770.000,00 | 0,00 | 70.300.000,00 | 32.330.000,00 | 30.630.867,00 | 0,00 | 62.960.867,00 | (7.339.133,00) | 89,56 |
| 1 20 03 11 | Monitoring, evaluasi dan pelaporan | 40.040.000,00 | 29.960.000,00 | 0,00 | 70.000.000,00 | 23.930.000,00 | 27.824.000,00 | 0,00 | 51.754.000,00 | (18.246.000,00) | 73,93 |
| 1 20 03 | PROGRAM PENATAAN PENGUASAAN, PEMILIKAN, PENGGUNAAN DAN PEMANFAATAN TANAH | 555.270.000,00 | 998.325.000,00 | 2.427.129.000,00 | 3.980.724.000,00 | 465.960.000,00 | 578.172.100,00 | 2.081.264.867,00 | 3.125.396.967,00 | (855.327.033,00) | 78,51 |
| 1 20 03 01 | Penataan Penguasaan, Pemilikan, Penggunaan Dan Pemanfaatan Tanah | 64.960.000,00 | 379.635.000,00 | 2.427.129.000,00 | 2.871.724.000,00 | 18.170.000,00 | 109.586.800,00 | 2.081.264.867,00 | 2.209.021.667,00 | (662.702.333,00) | 76,92 |
| 1 20 03 02 | Penerimaan kunjungan kerja pejabat negara/ departemen lembaga pemerintah non departemen/ luar negeri | 0,00 | 300.000.000,00 | 0,00 | 300.000.000,00 | 0,00 | 190.633.500,00 | 0,00 | 190.633.500,00 | (109.366.500,00) | 63,54 |

| | | | | | | | | | | | | | | |
|---|----|----|----|--|----------------|----------------|------|----------------|----------------|----------------|------|----------------|-----------------|-------|
| 1 | 20 | 03 | 03 | Rapat koordinasi unsur MUSPIDA | 380.900.000,00 | 99.100.000,00 | 0,00 | 480.000.000,00 | 357.750.000,00 | 73.666.750,00 | 0,00 | 431.416.750,00 | (48.583.250,00) | 89,88 |
| 1 | 20 | 03 | 04 | Rapat Koordinasi pejabat pemerintah daerah | 10.260.000,00 | 20.740.000,00 | 0,00 | 31.000.000,00 | 8.100.000,00 | 11.493.500,00 | 0,00 | 19.593.500,00 | (11.406.500,00) | 63,20 |
| 1 | 20 | 03 | 07 | Peningkatan Kualitas Pelayanan, Sarana Dan Prasarana Rehabilitasi Kesejahteraan Sosial Rani PMKS | 40.930.000,00 | 169.070.000,00 | 0,00 | 210.000.000,00 | 33.500.000,00 | 167.941.000,00 | 0,00 | 201.441.000,00 | (8.559.000,00) | 95,92 |

| Kode | Uraian Urusan, Organisasi, Program Dan Kegiatan | Anggaran Setelah Perubahan | | | | Realisasi | | | | Bertambah/ Berkurang | |
|------------|---|----------------------------|-------------------------|-----------------------|-------------------------|-----------------------|-----------------------|-----------------------|-------------------------|-------------------------|--------------|
| | | Jenis Belanja | | | Jumlah | Jenis Belanja | | | Jumlah | (Rp) | % |
| | | Pegawai | Barang Dan Jasa | Modal | | Pegawai | Barang Dan Jasa | Modal | | | |
| 1 | 2 | 3 | 4 | 5 | 6=3+4+5 | 7 | 8 | 9 | 10=7+8+9 | 11=10-6 | 12 |
| 1 20 03 09 | Koordinasi Perumusan Kebijakan Dan Sinkronisasi Pelaksanaan Upaya-Upaya Penanggulangan Kemiskinan Dan | 9.300.000,00 | 7.200.000,00 | 0,00 | 16.500.000,00 | 7.850.000,00 | 7.199.000,00 | 0,00 | 15.049.000,00 | (1.451.000,00) | 91,21 |
| 1 20 03 12 | Pendataan, pengkajian dan monev permohonan bantuan | 48.920.000,00 | 22.580.000,00 | 0,00 | 71.500.000,00 | 40.590.000,00 | 17.651.550,00 | 0,00 | 58.241.550,00 | (13.258.450,00) | 81,46 |
| 1 20 03 | PROGRAM FASILITASI PENINGKATAN SDM BIDANG KOMUNIKASI DAN INFORMASI | 205.790.500,00 | 86.599.500,00 | 0,00 | 292.390.000,00 | 170.552.500,00 | 65.105.355,00 | 0,00 | 235.657.855,00 | (56.732.145,00) | 80,60 |
| 1 20 03 01 | Pelatihan SDM dalam bidang komunikasi dan informasi | 9.370.000,00 | 17.020.000,00 | 0,00 | 26.390.000,00 | 8.360.000,00 | 12.996.250,00 | 0,00 | 21.356.250,00 | (5.033.750,00) | 80,93 |
| 1 20 03 02 | Penyusunan standar satuan harga | 62.848.500,00 | 34.151.500,00 | 0,00 | 97.000.000,00 | 60.828.500,00 | 28.154.005,00 | 0,00 | 88.982.505,00 | (8.017.495,00) | 91,73 |
| 1 20 03 04 | Penyusunan sistem dan prosedur pengelolaan keuangan daerah | 129.902.000,00 | 34.098.000,00 | 0,00 | 164.000.000,00 | 98.114.000,00 | 22.990.100,00 | 0,00 | 121.104.100,00 | (42.895.900,00) | 73,84 |
| 1 20 03 09 | Koordinasi pengelolaan konservasi SDA | 3.670.000,00 | 1.330.000,00 | 0,00 | 5.000.000,00 | 3.250.000,00 | 965.000,00 | 0,00 | 4.215.000,00 | (785.000,00) | 84,30 |
| 1 20 03 | PROGRAM KERJASAMA INFORMASI DENGAN | 471.916.000,00 | 1.019.736.000,00 | 213.400.000,00 | 1.705.052.000,00 | 411.656.000,00 | 967.828.000,00 | 194.392.000,00 | 1.573.876.000,00 | (131.176.000,00) | 92,31 |
| 1 20 03 01 | Penyebarnya informasi pembangunan daerah | 195.636.000,00 | 319.364.000,00 | 0,00 | 515.000.000,00 | 164.526.000,00 | 301.719.250,00 | 0,00 | 466.245.250,00 | (48.754.750,00) | 90,53 |

| | | | | | | | | | | | | | | |
|---|----|----|----|---|---------------------|---------------------|----------------|----------------------|---------------------|---------------------|----------------|----------------------|-----------------------|--------------|
| 1 | 20 | 03 | 02 | Penyebarluasan informasi penyelenggaraan pemerintah daerah | 16.285.000,00 | 151.815.000,00 | 213.400.000,00 | 381.500.000,00 | 15.360.000,00 | 148.234.400,00 | 194.392.000,00 | 357.986.400,00 | (23.513.600,00) | 93,84 |
| 1 | 20 | 03 | 03 | Penyebarluasan informasi yang bersifat penyuluhan bagi masyarakat | 259.995.000,00 | 548.557.000,00 | 0,00 | 808.552.000,00 | 231.770.000,00 | 517.874.350,00 | 0,00 | 749.644.350,00 | (58.907.650,00) | 92,71 |
| 1 | 20 | 03 | | PROGRAM PENGEMBANGAN KEBIJAKAN MANAJEMEN OLAH RAGA | 9.315.000,00 | 5.685.000,00 | 0,00 | 15.000.000,00 | 8.040.000,00 | 5.684.800,00 | 0,00 | 13.724.800,00 | (1.275.200,00) | 91,50 |
| 1 | 20 | 03 | 03 | Pengembangan Perencanaan Olah Raga Terpadu | 9.315.000,00 | 5.685.000,00 | 0,00 | 15.000.000,00 | 8.040.000,00 | 5.684.800,00 | 0,00 | 13.724.800,00 | (1.275.200,00) | 91,50 |

| Kode | Uraian Urusan, Organisasi, Program Dan Kegiatan | Anggaran Setelah Perubahan | | | | Realisasi | | | | Bertambah/ Berkurang | |
|------------|--|----------------------------|----------------------|-------------|-----------------------|-----------------------|----------------------|-------------|-----------------------|------------------------|--------------|
| | | Jenis Belanja | | | Jumlah | Jenis Belanja | | | Jumlah | (Rp) | % |
| | | Pegawai | Barang Dan Jasa | Modal | | Pegawai | Barang Dan Jasa | Modal | | | |
| 1 | 2 | 3 | 4 | 5 | 6=3+4+5 | 7 | 8 | 9 | 10=7+8+9 | 11=10-6 | 12 |
| 1 20 03 | PROGRAM PENINGKATAN SISTEM PENGAWASAN INTERNAL DAN PENGENDALIAN PELAKSANAAN KEBIJAKAN KDH | 140.275.000,00 | 80.225.000,00 | 0,00 | 220.500.000,00 | 119.498.500,00 | 68.311.375,00 | 0,00 | 187.809.875,00 | (32.690.125,00) | 85,17 |
| 1 20 03 01 | Pelaksanaan pengawasan internal | 27.880.000,00 | 15.620.000,00 | 0,00 | 43.500.000,00 | 23.550.000,00 | 14.075.650,00 | 0,00 | 37.625.650,00 | (5.874.350,00) | 86,50 |
| 1 20 03 03 | Pengendalian manajemen pelaksanaan kebijakan KDH | 86.825.000,00 | 41.175.000,00 | 0,00 | 128.000.000,00 | 76.828.500,00 | 32.852.075,00 | 0,00 | 109.680.575,00 | (18.319.425,00) | 85,69 |
| 1 20 03 07 | Koordinasi pengawasan yang lebih komprehensif | 25.570.000,00 | 23.430.000,00 | 0,00 | 49.000.000,00 | 19.120.000,00 | 21.383.650,00 | 0,00 | 40.503.650,00 | (8.496.350,00) | 82,66 |
| 1 20 03 | PROGRAM PERENCANAAN PEMBANGUNAN DAERAH | 107.577.000,00 | 91.843.000,00 | 0,00 | 199.420.000,00 | 92.982.000,00 | 88.366.050,00 | 0,00 | 181.348.050,00 | (18.071.950,00) | 90,94 |
| 1 20 03 11 | Koordinasi Penyusunan Laporan Kinerja Pemerintah Daerah | 107.577.000,00 | 91.843.000,00 | 0,00 | 199.420.000,00 | 92.982.000,00 | 88.366.050,00 | 0,00 | 181.348.050,00 | (18.071.950,00) | 90,94 |

| | | | | | | | | | | | | | |
|---|----|----|--|---------------|----------------|------|----------------|---------------|----------------|------|----------------|-----------------|-------|
| 1 | 20 | 03 | PROGRAM OPTIMALISASI PEMANFAATAN TEKNOLOGI | 36.850.000,00 | 21.150.000,00 | 0,00 | 58.000.000,00 | 21.370.000,00 | 13.580.650,00 | 0,00 | 34.950.650,00 | (23.049.350,00) | 60,26 |
| 1 | 20 | 03 | 01 Penyusunan sistem informasi terhadap layanan publik | 36.850.000,00 | 21.150.000,00 | 0,00 | 58.000.000,00 | 21.370.000,00 | 13.580.650,00 | 0,00 | 34.950.650,00 | (23.049.350,00) | 60,26 |
| 1 | 20 | 03 | PROGRAM PENGELOLAAN RUANG TERBUKA HIJAU (RTH) | 0,00 | 0,00 | 0,00 | 0,00 | 0,00 | 0,00 | 0,00 | 0,00 | 0,00 | 0,00 |
| 1 | 20 | 03 | 05 Penataan RTH | 0,00 | 0,00 | 0,00 | 0,00 | 0,00 | 0,00 | 0,00 | 0,00 | 0,00 | 0,00 |
| 1 | 20 | 03 | PROGRAM PENINGKATAN KERJASAMA ANTAR PEMERINTAH DAERAH | 61.880.000,00 | 141.820.000,00 | 0,00 | 203.700.000,00 | 26.055.000,00 | 129.082.900,00 | 0,00 | 155.137.900,00 | (48.562.100,00) | 76,16 |
| 1 | 20 | 03 | 01 Fasilitasi/pembentukan kerjasama antar daerah dalam penyediaan pelayanan publik | 8.820.000,00 | 124.880.000,00 | 0,00 | 133.700.000,00 | 7.240.000,00 | 117.742.900,00 | 0,00 | 124.982.900,00 | (8.717.100,00) | 93,48 |
| 1 | 20 | 03 | 05 Pengkoordinasian Kerjasama dengan Pihak ketiga | 29.950.000,00 | 10.050.000,00 | 0,00 | 40.000.000,00 | 12.790.000,00 | 7.848.000,00 | 0,00 | 20.638.000,00 | (19.362.000,00) | 51,59 |
| 1 | 20 | 03 | 06 Monitoring, evaluasi dan pelaporan | 23.110.000,00 | 6.890.000,00 | 0,00 | 30.000.000,00 | 6.025.000,00 | 3.492.000,00 | 0,00 | 9.517.000,00 | (20.483.000,00) | 31,72 |

| Kode | Uraian Urusan, Organisasi, Program Dan Kegiatan | Anggaran Setelah Perubahan | | | | Realisasi | | | | Bertambah/ Berkurang | | | |
|------|---|----------------------------|---|----------------|----------------|---------------|-----------------|----------------|----------------|----------------------|----------------|------------------|-------|
| | | Jenis Belanja | | | Jumlah | Jenis Belanja | | | Jumlah | (Rp) | % | | |
| | | Pegawai | Barang Dan Jasa | Modal | | Pegawai | Barang Dan Jasa | Modal | | | | | |
| 1 | 2 | 3 | 4 | 5 | 6=3+4+5 | 7 | 8 | 9 | 10=7+8+9 | 11=10-6 | 12 | | |
| 1 | 20 | 03 | PROGRAM PENATAAN PERATURAN PERUNDANG-UNDANGAN | 430.280.000,00 | 528.168.000,00 | 0,00 | 958.448.000,00 | 306.320.000,00 | 379.404.930,00 | 0,00 | 685.724.930,00 | (272.723.070,00) | 71,55 |
| 1 | 20 | 03 | 01 Koordinasi kerjasama permasalahan peraturan perundang-undangan | 27.530.000,00 | 172.470.000,00 | 0,00 | 200.000.000,00 | 10.010.000,00 | 108.068.500,00 | 0,00 | 118.078.500,00 | (81.921.500,00) | 59,04 |
| 1 | 20 | 03 | 03 Legislasi rancangan peraturan perundang-undangan | 183.030.000,00 | 68.763.000,00 | 0,00 | 251.793.000,00 | 150.140.000,00 | 44.966.475,00 | 0,00 | 195.106.475,00 | (56.686.525,00) | 77,49 |
| 1 | 20 | 03 | 04 Fasilitasi sosialisasi peraturan perundang-undangan | 98.870.000,00 | 79.130.000,00 | 0,00 | 178.000.000,00 | 51.715.000,00 | 66.477.200,00 | 0,00 | 118.192.200,00 | (59.807.800,00) | 66,40 |
| 1 | 20 | 03 | 05 Publikasi peraturan perundang-undangan | 22.960.000,00 | 20.040.000,00 | 0,00 | 43.000.000,00 | 17.120.000,00 | 14.738.875,00 | 0,00 | 31.858.875,00 | (11.141.125,00) | 74,09 |

| | | | | | | | | | | | | | | |
|---|----|----|----|--|-----------------------|-------------------------|-------------------------|-------------------------|----------------------|-------------------------|-------------------------|-------------------------|-------------------------|--------------|
| 1 | 20 | 03 | 06 | Kajian peraturan perundang-undangan daerah terhadap ppu yg baru, lebih tinggi dari keserasian antar ppu daerah | 67.830.000,00 | 112.770.000,00 | 0,00 | 180.600.000,00 | 53.680.000,00 | 71.927.500,00 | 0,00 | 125.607.500,00 | (54.992.500,00) | 69,55 |
| 1 | 20 | 03 | 07 | Pengembangan Jaringan Penelitian Hukum | 30.060.000,00 | 74.995.000,00 | 0,00 | 105.055.000,00 | 23.655.000,00 | 73.226.380,00 | 0,00 | 96.881.380,00 | (8.173.620,00) | 92,22 |
| 1 | 20 | 03 | | PROGRAM PENATAAN DAERAH OTONOMI BARU | 27.575.000,00 | 51.463.000,00 | 0,00 | 79.038.000,00 | 24.375.000,00 | 43.487.950,00 | 0,00 | 67.862.950,00 | (11.175.050,00) | 85,86 |
| 1 | 20 | 03 | 01 | Fasilitasi penyiapan data dan informasi pendukung proses pemekaran daerah | 27.575.000,00 | 51.463.000,00 | 0,00 | 79.038.000,00 | 24.375.000,00 | 43.487.950,00 | 0,00 | 67.862.950,00 | (11.175.050,00) | 85,86 |
| 1 | 20 | 04 | | Sekretariat DPRD | 121.386.000,00 | 6.623.082.000,00 | 1.271.726.000,00 | 8.016.194.000,00 | 73.836.000,00 | 6.096.231.226,00 | 1.185.388.781,00 | 7.355.456.007,00 | (660.737.993,00) | 91,76 |
| 1 | 20 | 04 | | PROGRAM PELAYANAN ADMINISTRASI | 50.550.000,00 | 1.489.132.000,00 | 11.188.000,00 | 1.550.870.000,00 | 49.496.000,00 | 1.252.479.306,00 | 9.785.000,00 | 1.311.760.306,00 | (239.109.694,00) | 84,58 |
| 1 | 20 | 04 | 01 | Penyediaan Jasa Surat Menyurat | 0,00 | 2.870.000,00 | 0,00 | 2.870.000,00 | 0,00 | 2.221.500,00 | 0,00 | 2.221.500,00 | (648.500,00) | 77,40 |
| 1 | 20 | 04 | 02 | Penyediaan Jasa Komunikasi, Sumber Daya Air dan Listrik | 750.000,00 | 194.250.000,00 | 0,00 | 195.000.000,00 | 750.000,00 | 108.011.956,00 | 0,00 | 108.761.956,00 | (86.238.044,00) | 55,78 |
| 1 | 20 | 04 | 07 | Penyediaan Jasa Administrasi Keuangan | 750.000,00 | 159.250.000,00 | 0,00 | 160.000.000,00 | 750.000,00 | 155.544.000,00 | 0,00 | 156.294.000,00 | (3.706.000,00) | 97,68 |
| 1 | 20 | 04 | 08 | Penyediaan Jasa Kebersihan Kantor | 750.000,00 | 103.250.000,00 | 0,00 | 104.000.000,00 | 750.000,00 | 80.665.000,00 | 0,00 | 81.415.000,00 | (22.585.000,00) | 78,28 |
| 1 | 20 | 04 | 10 | Penyediaan Alat Tulis Kantor | 0,00 | 35.000.000,00 | 0,00 | 35.000.000,00 | 0,00 | 30.376.950,00 | 0,00 | 30.376.950,00 | (4.623.050,00) | 86,79 |

| Kode | Uraian Urusan, Organisasi, Program Dan Kegiatan | Anggaran Setelah Perubahan | | | | Realisasi | | | | Bertambah/ Berkurang | |
|------------|--|----------------------------|-----------------|-------|---------------|---------------|-----------------|-------|---------------|----------------------|-------|
| | | Jenis Belanja | | | Jumlah | Jenis Belanja | | | Jumlah | (Rp) | % |
| | | Pegawai | Barang Dan Jasa | Modal | | Pegawai | Barang Dan Jasa | Modal | | | |
| 1 | 2 | 3 | 4 | 5 | 6=3+4+5 | 7 | 8 | 9 | 10=7+8+9 | 11=10-6 | 12 |
| 1 20 04 11 | Penyediaan Barang Cetakan Dan Penggandaan | 0,00 | 40.000.000,00 | 0,00 | 40.000.000,00 | 0,00 | 18.761.450,00 | 0,00 | 18.761.450,00 | (21.238.550,00) | 46,90 |
| 1 20 04 12 | Penyediaan Komponen Instalasi Listrik/Penerangan | 0,00 | 15.000.000,00 | 0,00 | 15.000.000,00 | 0,00 | 9.548.750,00 | 0,00 | 9.548.750,00 | (5.451.250,00) | 63,66 |
| 1 20 04 13 | Banounan Kantor Penyediaan Peralatan Dan Perlengkapan Kantor | 0,00 | 10.000.000,00 | 0,00 | 10.000.000,00 | 0,00 | 9.403.000,00 | 0,00 | 9.403.000,00 | (597.000,00) | 94,03 |

| | | | | | | | | | | | | | | |
|---|----|----|----|--|---------------------|-----------------------|-------------------------|-------------------------|---------------------|-----------------------|-------------------------|-------------------------|-------------------------|--------------|
| 1 | 20 | 04 | 14 | Penyediaan Peralatan Rumah Tangga | 0,00 | 1.332.000,00 | 6.668.000,00 | 8.000.000,00 | 0,00 | 1.154.500,00 | 5.265.000,00 | 6.419.500,00 | (1.580.500,00) | 80,24 |
| 1 | 20 | 04 | 15 | Penyediaan Bahan Bacaan Dan Peraturan Perundang-undangan | 0,00 | 15.480.000,00 | 4.520.000,00 | 20.000.000,00 | 0,00 | 11.954.000,00 | 4.520.000,00 | 16.474.000,00 | (3.526.000,00) | 82,37 |
| 1 | 20 | 04 | 17 | Penyediaan Makanan dan Minuman | 0,00 | 230.000.000,00 | 0,00 | 230.000.000,00 | 0,00 | 160.212.500,00 | 0,00 | 160.212.500,00 | (69.787.500,00) | 69,66 |
| 1 | 20 | 04 | 18 | Rapat-Rapat Koordinasi Dan Konsultasi Ke Luar Daerah | 0,00 | 360.000.000,00 | 0,00 | 360.000.000,00 | 0,00 | 359.625.700,00 | 0,00 | 359.625.700,00 | (374.300,00) | 99,90 |
| 1 | 20 | 04 | 19 | Penyediaan Jasa Administrasi Teknis dan Keamanan | 46.000.000,00 | 0,00 | 0,00 | 46.000.000,00 | 45.596.000,00 | 0,00 | 0,00 | 45.596.000,00 | (404.000,00) | 99,12 |
| 1 | 20 | 04 | 22 | Penyediaan jasa jaminan kesehatan non PNS | 2.300.000,00 | 322.700.000,00 | 0,00 | 325.000.000,00 | 1.650.000,00 | 305.000.000,00 | 0,00 | 306.650.000,00 | (18.350.000,00) | 94,35 |
| 1 | 20 | 04 | | PROGRAM Peningkatan Sarana Dan Prasarana Aparatur | 7.100.000,00 | 370.900.000,00 | 1.260.538.000,00 | 1.638.538.000,00 | 4.300.000,00 | 261.802.320,00 | 1.175.603.781,00 | 1.441.706.101,00 | (196.831.899,00) | 87,99 |
| 1 | 20 | 04 | 07 | Pengadaan Perlengkapan Gedung Kantor | 0,00 | 0,00 | 360.538.000,00 | 360.538.000,00 | 0,00 | 0,00 | 345.978.140,00 | 345.978.140,00 | (14.559.860,00) | 95,96 |
| 1 | 20 | 04 | 09 | Pengadaan Peralatan Gedung Kantor | 0,00 | 0,00 | 246.000.000,00 | 246.000.000,00 | 0,00 | 0,00 | 216.230.000,00 | 216.230.000,00 | (29.770.000,00) | 87,90 |
| 1 | 20 | 04 | 10 | Pengadaan Mebeleur | 0,00 | 0,00 | 654.000.000,00 | 654.000.000,00 | 0,00 | 0,00 | 613.395.641,00 | 613.395.641,00 | (40.604.359,00) | 93,79 |
| 1 | 20 | 04 | 22 | Pemeliharaan Rutin/Berkala Gedung Kantor | 7.100.000,00 | 2.900.000,00 | 0,00 | 10.000.000,00 | 4.300.000,00 | 2.875.000,00 | 0,00 | 7.175.000,00 | (2.825.000,00) | 71,75 |
| 1 | 20 | 04 | 24 | Pemeliharaan Rutin/Berkala kendaraan Dinas/Operasional | 0,00 | 323.000.000,00 | 0,00 | 323.000.000,00 | 0,00 | 214.007.320,00 | 0,00 | 214.007.320,00 | (108.992.680,00) | 66,26 |
| 1 | 20 | 04 | 26 | Pemeliharaan Rutin/Berkala Perlengkapan Gedung Kantor | 0,00 | 10.000.000,00 | 0,00 | 10.000.000,00 | 0,00 | 9.950.000,00 | 0,00 | 9.950.000,00 | (50.000,00) | 99,50 |

| Kode | Uraian Urusan, Organisasi, Program Dan Kegiatan | Anggaran Setelah Perubahan | | | | Realisasi | | | | Bertambah/ Berkurang | |
|------------|--|----------------------------|-----------------|-------|---------------|---------------|-----------------|-------|---------------|----------------------|-------|
| | | Jenis Belanja | | | Jumlah | Jenis Belanja | | | Jumlah | (Rp) | % |
| | | Pegawai | Barang Dan Jasa | Modal | | Pegawai | Barang Dan Jasa | Modal | | | |
| 1 | 2 | 3 | 4 | 5 | 6=3+4+5 | 7 | 8 | 9 | 10=7+8+9 | 11=10-6 | 12 |
| 1 20 04 28 | Pemeliharaan Rutin/Berkala Peralatan Gedung Kantor | 0,00 | 35.000.000,00 | 0,00 | 35.000.000,00 | 0,00 | 34.970.000,00 | 0,00 | 34.970.000,00 | (30.000,00) | 99,91 |

| | | | | | | | | | | | | | |
|---|----|----|---|------------------|------------------|------------------|-------------------|------------------|------------------|------------------|-------------------|--------------------|-------|
| 1 | 20 | 04 | PROGRAM PENINGKATAN DISIPLIN APARATUR | 20.336.000,00 | 93.750.000,00 | 0,00 | 114.086.000,00 | 750.000,00 | 90.750.000,00 | 0,00 | 91.500.000,00 | (22.586.000,00) | 80,20 |
| 1 | 20 | 04 | 02 Pengadaan Pakaian Dinas Beserta | 20.336.000,00 | 93.750.000,00 | 0,00 | 114.086.000,00 | 750.000,00 | 90.750.000,00 | 0,00 | 91.500.000,00 | (22.586.000,00) | 80,20 |
| 1 | 20 | 04 | PROGRAM PENINGKATAN KAPASITAS LEMBAGA PERWAKILAN RAKYAT | 42.650.000,00 | 4.618.050.000,00 | 0,00 | 4.660.700.000,00 | 18.540.000,00 | 4.442.539.600,00 | 0,00 | 4.461.079.600,00 | (199.620.400,00) | 95,72 |
| 1 | 20 | 04 | 01 Pembahasan rancangan peraturan daerah | 0,00 | 825.000.000,00 | 0,00 | 825.000.000,00 | 0,00 | 808.000.000,00 | 0,00 | 808.000.000,00 | (17.000.000,00) | 97,94 |
| 1 | 20 | 04 | 02 Hearing/ Dialog dan koordinasi dengan pejabat pemerintah daerah dan tokoh masyarakat/tokoh agama | 20.360.000,00 | 31.640.000,00 | 0,00 | 52.000.000,00 | 3.820.000,00 | 11.593.250,00 | 0,00 | 15.413.250,00 | (36.586.750,00) | 29,64 |
| 1 | 20 | 04 | 03 Rapat-rapat alat kelengkapan dewan | 0,00 | 75.000.000,00 | 0,00 | 75.000.000,00 | 0,00 | 67.122.500,00 | 0,00 | 67.122.500,00 | (7.877.500,00) | 89,50 |
| 1 | 20 | 04 | 05 Kegiatan Reses | 0,00 | 529.500.000,00 | 0,00 | 529.500.000,00 | 0,00 | 515.380.000,00 | 0,00 | 515.380.000,00 | (14.120.000,00) | 97,33 |
| 1 | 20 | 04 | 07 Peningkatan kapasitas pimpinan dan anggota DPRD | 22.290.000,00 | 1.356.910.000,00 | 0,00 | 1.379.200.000,00 | 14.720.000,00 | 1.291.907.750,00 | 0,00 | 1.306.627.750,00 | (72.572.250,00) | 94,74 |
| 1 | 20 | 04 | 09 Kunjungan kerja pimpinan dan anggota DPRD luar daerah | 0,00 | 1.800.000.000,00 | 0,00 | 1.800.000.000,00 | 0,00 | 1.748.536.100,00 | 0,00 | 1.748.536.100,00 | (51.463.900,00) | 97,14 |
| 1 | 20 | 04 | PROGRAM KERJASAMA INFORMASI DENGAN | 750.000,00 | 51.250.000,00 | 0,00 | 52.000.000,00 | 750.000,00 | 48.660.000,00 | 0,00 | 49.410.000,00 | (2.590.000,00) | 95,02 |
| 1 | 20 | 04 | 02 Penyebarluasan informasi penyelenggaraan pemerintah daerah | 750.000,00 | 51.250.000,00 | 0,00 | 52.000.000,00 | 750.000,00 | 48.660.000,00 | 0,00 | 49.410.000,00 | (2.590.000,00) | 95,02 |
| 1 | 20 | 05 | Dinas Pendapatan, Pengelolaan Keuangan dan Aset Daerah | 1.726.459.000,00 | 2.668.863.000,00 | 7.078.150.000,00 | 11.473.472.000,00 | 1.456.131.500,00 | 1.855.872.312,00 | 6.801.533.750,00 | 10.113.537.562,00 | (1.359.934.438,00) | 88,15 |
| 1 | 20 | 05 | PROGRAM PELAYANAN ADMINISTRASI | 38.780.000,00 | 1.158.760.000,00 | 7.040.000,00 | 1.204.580.000,00 | 36.113.000,00 | 858.836.072,00 | 6.993.500,00 | 901.942.572,00 | (302.637.428,00) | 74,88 |
| 1 | 20 | 05 | 01 Penyediaan Jasa Surat Menyurat | 0,00 | 2.000.000,00 | 0,00 | 2.000.000,00 | 0,00 | 1.998.350,00 | 0,00 | 1.998.350,00 | (1.650,00) | 99,92 |
| 1 | 20 | 05 | 02 Penyediaan Jasa Komunikasi, Sumber Daya Air dan Listrik | 0,00 | 15.900.000,00 | 5.000.000,00 | 20.900.000,00 | 0,00 | 7.308.598,00 | 4.995.000,00 | 12.303.598,00 | (8.596.402,00) | 58,87 |

| Kode | Uraian Urusan, Organisasi, Program Dan Kegiatan | Anggaran Setelah Perubahan | | | | Realisasi | | | | Bertambah/ Berkurang | |
|------|---|----------------------------|-----------------|-------|--------|---------------|-----------------|-------|--------|----------------------|---|
| | | Jenis Belanja | | | Jumlah | Jenis Belanja | | | Jumlah | (Rp) | % |
| | | Pegawai | Barang Dan Jasa | Modal | | Pegawai | Barang Dan Jasa | Modal | | | |

| Kode | Uraian Urusan, Organisasi, Program Dan Kegiatan | Anggaran Setelah Perubahan | | | | Realisasi | | | | Bertambah/ Berkurang | |
|------------|---|----------------------------|-----------------------|-------------|-------------------------|-------------------------|-----------------------|-------------|-------------------------|-------------------------|--------------|
| | | Jenis Belanja | | | Jumlah | Jenis Belanja | | | Jumlah | (Rp) | % |
| | | Pegawai | Barang Dan Jasa | Modal | | Pegawai | Barang Dan Jasa | Modal | | | |
| 1 | 2 | 3 | 4 | 5 | 6=3+4+5 | 7 | 8 | 9 | 10=7+8+9 | 11=10-6 | 12 |
| 1 20 05 24 | Pemeliharaan Rutin/Berkala kendaraan Dinas/Operasional | 0,00 | 185.360.000,00 | 0,00 | 185.360.000,00 | 0,00 | 107.834.276,00 | 0,00 | 107.834.276,00 | (77.525.724,00) | 58,18 |
| 1 20 05 26 | Pemeliharaan Rutin/Berkala Perlengkapan Gedung Kantor | 0,00 | 24.000.000,00 | 0,00 | 24.000.000,00 | 0,00 | 19.943.250,00 | 0,00 | 19.943.250,00 | (4.056.750,00) | 83,10 |
| 1 20 05 28 | Pemeliharaan Rutin/Berkala Peralatan Gedung Kantor | 3.900.000,00 | 206.100.000,00 | 0,00 | 210.000.000,00 | 2.475.000,00 | 152.435.000,00 | 0,00 | 154.910.000,00 | (55.090.000,00) | 73,77 |
| 1 20 05 42 | Rehabilitasi Sedang/Berat Gedung Kantor | 1.250.000,00 | 18.750.000,00 | 0,00 | 20.000.000,00 | 1.125.000,00 | 15.925.000,00 | 0,00 | 17.050.000,00 | (2.950.000,00) | 85,25 |
| 1 20 05 | PROGRAM PENINGKATAN PENGEMBANGAN SISTEM PELAPORAN CAPAIAN KINERJA DAN KEUANGAN | 97.750.000,00 | 22.827.000,00 | 0,00 | 120.577.000,00 | 92.880.000,00 | 18.379.150,00 | 0,00 | 111.259.150,00 | (9.317.850,00) | 92,27 |
| 1 20 05 02 | Penyusunan Laporan Keuangan semesteran | 97.750.000,00 | 22.827.000,00 | 0,00 | 120.577.000,00 | 92.880.000,00 | 18.379.150,00 | 0,00 | 111.259.150,00 | (9.317.850,00) | 92,27 |
| 1 20 05 | PROGRAM PENINGKATAN DAN PENGEMBANGAN PENGELOLAAN KEUANGAN DAERAH | 1.537.061.000,00 | 984.784.000,00 | 0,00 | 2.521.845.000,00 | 1.310.984.500,00 | 641.275.564,00 | 0,00 | 1.952.260.064,00 | (569.584.936,00) | 77,41 |
| 1 20 05 01 | Penyusunan analisa standar belanja | 0,00 | 0,00 | 0,00 | 0,00 | 0,00 | 0,00 | 0,00 | 0,00 | 0,00 | 0,00 |
| 1 20 05 03 | Penyusunan kebijakan akuntansi pemerintah daerah | 19.725.000,00 | 7.656.000,00 | 0,00 | 27.381.000,00 | 18.310.000,00 | 7.524.750,00 | 0,00 | 25.834.750,00 | (1.546.250,00) | 94,35 |
| 1 20 05 04 | Penyusunan sistem dan prosedur pengelolaan keuangan daerah | 51.640.000,00 | 1.150.000,00 | 0,00 | 52.790.000,00 | 49.150.000,00 | 832.500,00 | 0,00 | 49.982.500,00 | (2.807.500,00) | 94,68 |
| 1 20 05 06 | Penyusunan rancangan peraturan daerah tentang APBD | 247.820.000,00 | 158.208.000,00 | 0,00 | 406.028.000,00 | 216.557.500,00 | 94.345.100,00 | 0,00 | 310.902.600,00 | (95.125.400,00) | 76,57 |
| 1 20 05 10 | Penyusunan rancangan peraturan daerah tentang pertanggungjawaban pelaksanaan APBD | 51.191.000,00 | 89.848.000,00 | 0,00 | 141.039.000,00 | 50.202.500,00 | 37.874.100,00 | 0,00 | 88.076.600,00 | (52.962.400,00) | 62,45 |
| 1 20 05 15 | Bimbingan teknis implementasi paket regulasi tentang pengelolaan keuangan daerah | 8.195.000,00 | 6.825.000,00 | 0,00 | 15.020.000,00 | 7.475.000,00 | 6.597.500,00 | 0,00 | 14.072.500,00 | (947.500,00) | 93,69 |
| 1 20 05 16 | Peningkatan manajemen aset barang daerah | 440.565.000,00 | 457.311.000,00 | 0,00 | 897.876.000,00 | 350.105.000,00 | 312.248.964,00 | 0,00 | 662.353.964,00 | (235.522.036,00) | 73,77 |

| Kode | Uraian Urusan, Organisasi, Program Dan Kegiatan | Anggaran Setelah Perubahan | | | | Realisasi | | | | Bertambah/ Berkurang | |
|------------|---|----------------------------|-----------------------|----------------------|-------------------------|-----------------------|-----------------------|----------------------|-----------------------|-------------------------|--------------|
| | | Jenis Belanja | | | Jumlah | Jenis Belanja | | | Jumlah | (Rp) | % |
| | | Pegawai | Barang Dan Jasa | Modal | | Pegawai | Barang Dan Jasa | Modal | | | |
| 1 | 2 | 3 | 4 | 5 | 6=3+4+5 | 7 | 8 | 9 | 10=7+8+9 | 11=10-6 | 12 |
| 1 20 05 22 | Peningkatan Pengelolaan Keuangan Daerah | 297.500.000,00 | 16.246.000,00 | 0,00 | 313.746.000,00 | 289.701.500,00 | 16.208.150,00 | 0,00 | 305.909.650,00 | (7.836.350,00) | 97,50 |
| 1 20 05 23 | Penelitian RKA/ DPA/ DPPA-SKPD | 54.960.000,00 | 12.890.000,00 | 0,00 | 67.850.000,00 | 21.600.000,00 | 9.251.250,00 | 0,00 | 30.851.250,00 | (36.998.750,00) | 45,47 |
| 1 20 05 24 | Pendataan Sumber-sumber Pendapatan Daerah | 81.720.000,00 | 76.692.000,00 | 0,00 | 158.412.000,00 | 71.590.000,00 | 56.123.050,00 | 0,00 | 127.713.050,00 | (30.698.950,00) | 80,62 |
| 1 20 05 25 | Peningkatan dan Pengelolaan PBB dan PAD | 229.025.000,00 | 141.123.000,00 | 0,00 | 370.148.000,00 | 181.573.000,00 | 89.051.500,00 | 0,00 | 270.624.500,00 | (99.523.500,00) | 73,11 |
| 1 20 05 26 | Peningkatan dan Pengelolaan BPHTB | 54.720.000,00 | 16.835.000,00 | 0,00 | 71.555.000,00 | 54.720.000,00 | 11.218.700,00 | 0,00 | 65.938.700,00 | (5.616.300,00) | 92,15 |
| 1 20 05 | PROGRAM PENINGKATAN SISTEM PENGAWASAN INTERNAL DAN PENGENDALIAN PELAKSANAAN KEBERUKTIDUPRAKTIKAN | 4.630.000,00 | 1.370.000,00 | 0,00 | 6.000.000,00 | 0,00 | 0,00 | 0,00 | 0,00 | (6.000.000,00) | 0,00 |
| 1 20 05 06 | Tindak lanjut hasil temuan pengawasan | 4.630.000,00 | 1.370.000,00 | 0,00 | 6.000.000,00 | 0,00 | 0,00 | 0,00 | 0,00 | (6.000.000,00) | 0,00 |
| 1 20 07 | Inspektorat Daerah | 634.066.000,00 | 342.615.000,00 | 26.626.000,00 | 1.003.307.000,00 | 566.039.000,00 | 293.111.019,00 | 25.602.692,00 | 884.752.711,00 | (118.554.289,00) | 88,18 |
| 1 20 07 | PROGRAM PELAYANAN ADMINISTRASI | 9.600.000,00 | 161.049.000,00 | 3.040.000,00 | 173.689.000,00 | 9.600.000,00 | 151.588.211,00 | 3.033.150,00 | 164.221.361,00 | (9.467.639,00) | 94,55 |
| 1 20 07 01 | Penyediaan Jasa Surat Menyurat | 0,00 | 1.500.000,00 | 0,00 | 1.500.000,00 | 0,00 | 1.497.010,00 | 0,00 | 1.497.010,00 | (2.990,00) | 99,80 |
| 1 20 07 02 | Penyediaan Jasa Komunikasi, Sumber Daya Air dan Listrik | 0,00 | 21.000.000,00 | 0,00 | 21.000.000,00 | 0,00 | 15.192.931,00 | 0,00 | 15.192.931,00 | (5.807.069,00) | 72,35 |
| 1 20 07 03 | Penyediaan Jasa Peralatan dan Perlengkapan Kantor | 0,00 | 2.400.000,00 | 0,00 | 2.400.000,00 | 0,00 | 2.400.000,00 | 0,00 | 2.400.000,00 | 0,00 | 100,00 |
| 1 20 07 08 | Penyediaan Jasa Kebersihan Kantor | 9.600.000,00 | 0,00 | 0,00 | 9.600.000,00 | 9.600.000,00 | 0,00 | 0,00 | 9.600.000,00 | 0,00 | 100,00 |
| 1 20 07 10 | Penyediaan Alat Tulis Kantor | 0,00 | 40.000.000,00 | 0,00 | 40.000.000,00 | 0,00 | 39.991.450,00 | 0,00 | 39.991.450,00 | (8.550,00) | 99,98 |
| 1 20 07 11 | Penyediaan Barang Cetakan Dan Penggandaan | 0,00 | 12.000.000,00 | 0,00 | 12.000.000,00 | 0,00 | 11.010.150,00 | 0,00 | 11.010.150,00 | (989.850,00) | 91,75 |
| 1 20 07 12 | Penyediaan Komponen Instalasi Listrik/Penerangan Bangunan Kantor | 0,00 | 2.500.000,00 | 0,00 | 2.500.000,00 | 0,00 | 2.496.000,00 | 0,00 | 2.496.000,00 | (4.000,00) | 99,84 |

| Kode | Uraian Urusan, Organisasi, Program Dan Kegiatan | Anggaran Setelah Perubahan | | | | Realisasi | | | | Bertambah/ Berkurang | |
|----------------|--|----------------------------|-----------------------|----------------------|-----------------------|-----------------------|----------------------|----------------------|-----------------------|------------------------|--------------|
| | | Jenis Belanja | | | Jumlah | Jenis Belanja | | | Jumlah | (Rp) | % |
| | | Pegawai | Barang Dan Jasa | Modal | | Pegawai | Barang Dan Jasa | Modal | | | |
| 1 | 2 | 3 | 4 | 5 | 6=3+4+5 | 7 | 8 | 9 | 10=7+8+9 | 11=10-6 | 12 |
| 1 20 07 14 | Penyediaan Peralatan Rumah Tangga | 0,00 | 2.500.000,00 | 0,00 | 2.500.000,00 | 0,00 | 2.482.500,00 | 0,00 | 2.482.500,00 | (17.500,00) | 99,30 |
| 1 20 07 15 | Penyediaan Bahan Bacaan Dan Peraturan Perundang-undangan | 0,00 | 960.000,00 | 3.040.000,00 | 4.000.000,00 | 0,00 | 890.000,00 | 3.033.150,00 | 3.923.150,00 | (76.850,00) | 98,08 |
| 1 20 07 17 | Penyediaan Makanan dan Minuman | 0,00 | 9.710.000,00 | 0,00 | 9.710.000,00 | 0,00 | 7.529.500,00 | 0,00 | 7.529.500,00 | (2.180.500,00) | 77,54 |
| 1 20 07 18 | Rapat-Rapat Koordinasi Dan Konsultasi Ke Luar Daerah | 0,00 | 68.479.000,00 | 0,00 | 68.479.000,00 | 0,00 | 68.098.670,00 | 0,00 | 68.098.670,00 | (380.330,00) | 99,44 |
| 1 20 07 | PROGRAM PENINGKATAN SARANA DAN PRASANA APARATUR | 3.080.000,00 | 111.214.000,00 | 23.586.000,00 | 137.880.000,00 | 3.080.000,00 | 88.379.133,00 | 22.569.542,00 | 114.028.675,00 | (23.851.325,00) | 82,70 |
| 1 20 07 07 | Pengadaan Perlengkapan Gedung Kantor | 0,00 | 3.044.000,00 | 23.586.000,00 | 26.630.000,00 | 0,00 | 2.664.000,00 | 22.569.542,00 | 25.233.542,00 | (1.396.458,00) | 94,76 |
| 1 20 07 22 | Pemeliharaan Rutin/Berkala Gedung Kantor | 3.080.000,00 | 11.920.000,00 | 0,00 | 15.000.000,00 | 3.080.000,00 | 11.920.000,00 | 0,00 | 15.000.000,00 | 0,00 | 100,00 |
| 1 20 07 24 | Pemeliharaan Rutin/Berkala kendaraan Dinas/Operasional | 0,00 | 74.250.000,00 | 0,00 | 74.250.000,00 | 0,00 | 56.940.133,00 | 0,00 | 56.940.133,00 | (17.309.867,00) | 76,69 |
| 1 20 07 28 | Pemeliharaan Rutin/Berkala Peralatan Gedung Kantor | 0,00 | 22.000.000,00 | 0,00 | 22.000.000,00 | 0,00 | 16.855.000,00 | 0,00 | 16.855.000,00 | (5.145.000,00) | 76,61 |
| 1 20 07 | PROGRAM PENINGKATAN SISTEM PENGAWASAN INTERNAL DAN PENGENDALIAN PELAKSANAAN KEBIJAKAN KDH | 604.206.000,00 | 41.022.000,00 | 0,00 | 645.228.000,00 | 540.079.000,00 | 29.925.675,00 | 0,00 | 570.004.675,00 | (75.223.325,00) | 88,34 |
| 1 20 07 01 | Pelaksanaan pengawasan internal | 346.770.000,00 | 2.590.000,00 | 0,00 | 349.360.000,00 | 306.290.000,00 | 1.402.500,00 | 0,00 | 307.692.500,00 | (41.667.500,00) | 88,07 |
| 1 20 07 02 | Penanganan kasus pengaduan di lingkungan pemda | 30.600.000,00 | 1.440.000,00 | 0,00 | 32.040.000,00 | 27.150.000,00 | 840.000,00 | 0,00 | 27.990.000,00 | (4.050.000,00) | 87,36 |
| 1 20 07 03 | Pengendalian manajemen pelaksanaan kebijakan KDH | 17.496.000,00 | 12.582.000,00 | 0,00 | 30.078.000,00 | 14.969.000,00 | 9.709.650,00 | 0,00 | 24.678.650,00 | (5.399.350,00) | 82,05 |

| | | | | | | | | | | | | | | |
|---|----|----|----|---|----------------|---------------|------|----------------|----------------|---------------|------|----------------|-----------------|-------|
| 1 | 20 | 07 | 06 | Tindak lanjut hasil temuan pengawasan | 173.190.000,00 | 5.560.000,00 | 0,00 | 178.750.000,00 | 157.090.000,00 | 3.715.550,00 | 0,00 | 160.805.550,00 | (17.944.450,00) | 89,96 |
| 1 | 20 | 07 | 07 | Koordinasi pengawasan yang lebih komprehensif | 36.150.000,00 | 18.850.000,00 | 0,00 | 55.000.000,00 | 34.580.000,00 | 14.257.975,00 | 0,00 | 48.837.975,00 | (6.162.025,00) | 88,80 |

| Kode | Uraian Urusan, Organisasi, Program Dan Kegiatan | Anggaran Setelah Perubahan | | | | Realisasi | | | | Bertambah/ Berkurang | |
|------------|---|----------------------------|-----------------|---------------|----------------|---------------|-----------------|---------------|----------------|----------------------|--------|
| | | Jenis Belanja | | | Jumlah | Jenis Belanja | | | Jumlah | (Rp) | % |
| | | Pegawai | Barang Dan Jasa | Modal | | Pegawai | Barang Dan Jasa | Modal | | | |
| 1 | 2 | 3 | 4 | 5 | 6=3+4+5 | 7 | 8 | 9 | 10=7+8+9 | 11=10-6 | 12 |
| 1 20 07 | PROGRAM PENINGKATAN PROFESIONALISME TENAGA PEMERIKSA DAN APARATUR PENGAWASAN | 17.180.000,00 | 29.330.000,00 | 0,00 | 46.510.000,00 | 13.280.000,00 | 23.218.000,00 | 0,00 | 36.498.000,00 | (10.012.000,00) | 78,47 |
| 1 20 07 01 | Pelatihan pengembangan tenaga pemeriksa dan aparatur pengawasan Kecamatan Sidomukti | 17.180.000,00 | 29.330.000,00 | 0,00 | 46.510.000,00 | 13.280.000,00 | 23.218.000,00 | 0,00 | 36.498.000,00 | (10.012.000,00) | 78,47 |
| 1 20 09 | PROGRAM PELAYANAN ADMINISTRASI | 64.800.000,00 | 250.500.000,00 | 30.000.000,00 | 345.300.000,00 | 64.800.000,00 | 240.721.962,00 | 29.880.200,00 | 335.402.162,00 | (9.897.838,00) | 97,13 |
| 1 20 09 | PROGRAM PELAYANAN ADMINISTRASI | 34.800.000,00 | 132.500.000,00 | 0,00 | 167.300.000,00 | 34.800.000,00 | 123.627.662,00 | 0,00 | 158.427.662,00 | (8.872.338,00) | 94,70 |
| 1 20 09 01 | Penyediaan Jasa Surat Menyurat | 0,00 | 2.500.000,00 | 0,00 | 2.500.000,00 | 0,00 | 2.500.000,00 | 0,00 | 2.500.000,00 | 0,00 | 100,00 |
| 1 20 09 02 | Penyediaan Jasa Komunikasi, Sumber Daya Air dan Listrik | 0,00 | 35.000.000,00 | 0,00 | 35.000.000,00 | 0,00 | 26.988.662,00 | 0,00 | 26.988.662,00 | (8.011.338,00) | 77,11 |
| 1 20 09 10 | Penyediaan Alat Tulis Kantor | 0,00 | 31.000.000,00 | 0,00 | 31.000.000,00 | 0,00 | 31.000.000,00 | 0,00 | 31.000.000,00 | 0,00 | 100,00 |
| 1 20 09 11 | Penyediaan Barang Cetak dan Penggandaan | 0,00 | 26.000.000,00 | 0,00 | 26.000.000,00 | 0,00 | 26.000.000,00 | 0,00 | 26.000.000,00 | 0,00 | 100,00 |
| 1 20 09 12 | Penyediaan Komponen Instalasi Listrik/Penerangan | 0,00 | 5.000.000,00 | 0,00 | 5.000.000,00 | 0,00 | 5.000.000,00 | 0,00 | 5.000.000,00 | 0,00 | 100,00 |
| 1 20 09 14 | Banounan Kantor Penyediaan Peralatan Rumah Tangga | 0,00 | 5.000.000,00 | 0,00 | 5.000.000,00 | 0,00 | 5.000.000,00 | 0,00 | 5.000.000,00 | 0,00 | 100,00 |
| 1 20 09 15 | Penyediaan Bahan Bacaan Dan Peraturan Perundang-undangan | 0,00 | 4.500.000,00 | 0,00 | 4.500.000,00 | 0,00 | 4.270.000,00 | 0,00 | 4.270.000,00 | (230.000,00) | 94,89 |
| 1 20 09 17 | Penyediaan Makanan dan Minuman | 0,00 | 21.000.000,00 | 0,00 | 21.000.000,00 | 0,00 | 20.994.000,00 | 0,00 | 20.994.000,00 | (6.000,00) | 99,97 |

| | | | | | | | | | | | | | | |
|---|----|----|----|--|---------------------|----------------------|----------------------|----------------------|---------------------|----------------------|----------------------|----------------------|---------------------|--------------|
| 1 | 20 | 09 | 18 | Rapat-Rapat Koordinasi Dan Konsultasi Ke Luar Daerah | 0,00 | 2.500.000,00 | 0,00 | 2.500.000,00 | 0,00 | 1.875.000,00 | 0,00 | 1.875.000,00 | (625.000,00) | 75,00 |
| 1 | 20 | 09 | 19 | Penyediaan Jasa Administrasi Teknis dan Keamanan | 34.800.000,00 | 0,00 | 0,00 | 34.800.000,00 | 34.800.000,00 | 0,00 | 0,00 | 34.800.000,00 | 0,00 | 100,00 |
| 1 | 20 | 09 | | PROGRAM PENINGKATAN SARANA DAN PRASANA APARATUR | 1.500.000,00 | 44.500.000,00 | 30.000.000,00 | 76.000.000,00 | 1.500.000,00 | 43.760.000,00 | 29.880.200,00 | 75.140.200,00 | (859.800,00) | 98,87 |

| Kode | Uraian Urusan, Organisasi, Program Dan Kegiatan | Anggaran Setelah Perubahan | | | | Realisasi | | | | Bertambah/ Berkurang | |
|------------|---|----------------------------|----------------------|---------------|----------------------|----------------------|----------------------|---------------|----------------------|----------------------|--------------|
| | | Jenis Belanja | | | Jumlah | Jenis Belanja | | | Jumlah | (Rp) | % |
| | | Pegawai | Barang Dan Jasa | Modal | | Pegawai | Barang Dan Jasa | Modal | | | |
| 1 | 2 | 3 | 4 | 5 | 6=3+4+5 | 7 | 8 | 9 | 10=7+8+9 | 11=10-6 | 12 |
| 1 20 09 07 | Pengadaan Perlengkapan Gedung Kantor | 0,00 | 0,00 | 20.000.000,00 | 20.000.000,00 | 0,00 | 0,00 | 19.925.000,00 | 19.925.000,00 | (75.000,00) | 99,63 |
| 1 20 09 22 | Pemeliharaan Rutin/Berkala Gedung Kantor | 1.500.000,00 | 21.500.000,00 | 0,00 | 23.000.000,00 | 1.500.000,00 | 21.500.000,00 | 0,00 | 23.000.000,00 | 0,00 | 100,00 |
| 1 20 09 24 | Pemeliharaan Rutin/Berkala kendaraan Dinas/Operasional | 0,00 | 13.000.000,00 | 0,00 | 13.000.000,00 | 0,00 | 12.260.000,00 | 0,00 | 12.260.000,00 | (740.000,00) | 94,31 |
| 1 20 09 26 | Pemeliharaan Rutin/Berkala Perlengkapan Gedung Kantor | 0,00 | 10.000.000,00 | 0,00 | 10.000.000,00 | 0,00 | 10.000.000,00 | 0,00 | 10.000.000,00 | 0,00 | 100,00 |
| 1 20 09 42 | Rehabilitasi Sedang/Berat Gedung Kantor | 0,00 | 0,00 | 10.000.000,00 | 10.000.000,00 | 0,00 | 0,00 | 9.955.200,00 | 9.955.200,00 | (44.800,00) | 99,55 |
| 1 20 09 | PROGRAM PENINGKATAN KEBERDAYAAN MASYARAKAT | 2.290.000,00 | 49.710.000,00 | 0,00 | 52.000.000,00 | 2.290.000,00 | 49.685.300,00 | 0,00 | 51.975.300,00 | (24.700,00) | 99,95 |
| 1 20 09 01 | Pemberdayaan Lembaga dan Organisasi Masyarakat Pedesaan | 0,00 | 49.000.000,00 | 0,00 | 49.000.000,00 | 0,00 | 48.975.300,00 | 0,00 | 48.975.300,00 | (24.700,00) | 99,95 |
| 1 20 09 05 | Monitoring evaluasi dan pelaporan | 2.290.000,00 | 710.000,00 | 0,00 | 3.000.000,00 | 2.290.000,00 | 710.000,00 | 0,00 | 3.000.000,00 | 0,00 | 100,00 |
| 1 20 09 | PROGRAM PENINGKATAN KAPASITAS APARATUR PEMERINTAH DAERAH | 26.210.000,00 | 23.790.000,00 | 0,00 | 50.000.000,00 | 26.210.000,00 | 23.649.000,00 | 0,00 | 49.859.000,00 | (141.000,00) | 99,72 |

| | | | | | | | | | | | | | | |
|---|----|----|----|---|-----------------------|-----------------------|----------------------|-----------------------|-----------------------|-----------------------|----------------------|-----------------------|-----------------------|--------------|
| 1 | 20 | 09 | 03 | Pelatihan aparaturn pemerintah desa dalam bidang manajemen pemerintah desa Kecamatan Sidorejo | 26.210.000,00 | 23.790.000,00 | 0,00 | 50.000.000,00 | 26.210.000,00 | 23.649.000,00 | 0,00 | 49.859.000,00 | (141.000,00) | 99,72 |
| 1 | 20 | 10 | | PROGRAM PELAYANAN ADMINISTRASI | 147.280.000,00 | 297.300.000,00 | 27.000.000,00 | 471.580.000,00 | 147.006.000,00 | 292.008.570,00 | 27.000.000,00 | 466.014.570,00 | (5.565.430,00) | 98,82 |
| 1 | 20 | 10 | | PROGRAM PELAYANAN ADMINISTRASI | 99.700.000,00 | 167.880.000,00 | 2.000.000,00 | 269.580.000,00 | 99.426.000,00 | 162.963.327,00 | 2.000.000,00 | 264.389.327,00 | (5.190.673,00) | 98,07 |
| 1 | 20 | 10 | 01 | Penyediaan Jasa Surat Menyurat | 0,00 | 4.000.000,00 | 0,00 | 4.000.000,00 | 0,00 | 4.000.000,00 | 0,00 | 4.000.000,00 | 0,00 | 100,00 |
| 1 | 20 | 10 | 02 | Penyediaan Jasa Komunikasi, Sumber Daya Air dan Listrik | 0,00 | 38.000.000,00 | 2.000.000,00 | 40.000.000,00 | 0,00 | 34.062.332,00 | 2.000.000,00 | 36.062.332,00 | (3.937.668,00) | 90,16 |
| 1 | 20 | 10 | 10 | Penyediaan Alat Tulis Kantor | 0,00 | 41.000.000,00 | 0,00 | 41.000.000,00 | 0,00 | 41.000.000,00 | 0,00 | 41.000.000,00 | 0,00 | 100,00 |
| 1 | 20 | 10 | 11 | Penyediaan Barang Cetak dan Penggandaan | 0,00 | 35.000.000,00 | 0,00 | 35.000.000,00 | 0,00 | 34.999.995,00 | 0,00 | 34.999.995,00 | (5,00) | 100,00 |

| Kode | Uraian Urusan, Organisasi, Program Dan Kegiatan | Anggaran Setelah Perubahan | | | | Realisasi | | | | Bertambah/ Berkurang | | | | |
|------|---|----------------------------|-----------------|--|---------------------|----------------------|----------------------|----------------------|---------------------|----------------------|----------------------|----------------------|---------------------|--------------|
| | | Jenis Belanja | | | Jumlah | Jenis Belanja | | | Jumlah | (Rp) | % | | | |
| | | Pegawai | Barang Dan Jasa | Modal | | Pegawai | Barang Dan Jasa | Modal | | | | | | |
| 1 | 2 | 3 | 4 | 5 | 6=3+4+5 | 7 | 8 | 9 | 10=7+8+9 | 11=10-6 | 12 | | | |
| 1 | 20 | 10 | 12 | Penyediaan Komponen Instalasi Listrik/Penerangan Bangunan Kantor | 0,00 | 7.500.000,00 | 0,00 | 7.500.000,00 | 0,00 | 7.500.000,00 | 0,00 | 7.500.000,00 | 0,00 | 100,00 |
| 1 | 20 | 10 | 14 | Penyediaan Peralatan Rumah Tangga | 0,00 | 7.000.000,00 | 0,00 | 7.000.000,00 | 0,00 | 7.000.000,00 | 0,00 | 7.000.000,00 | 0,00 | 100,00 |
| 1 | 20 | 10 | 15 | Penyediaan Bahan Bacaan Dan Peraturan Perundang-undangan | 0,00 | 5.880.000,00 | 0,00 | 5.880.000,00 | 0,00 | 5.880.000,00 | 0,00 | 5.880.000,00 | 0,00 | 100,00 |
| 1 | 20 | 10 | 17 | Penyediaan Makanan dan Minuman | 0,00 | 27.000.000,00 | 0,00 | 27.000.000,00 | 0,00 | 26.996.000,00 | 0,00 | 26.996.000,00 | (4.000,00) | 99,99 |
| 1 | 20 | 10 | 18 | Rapat-Rapat Koordinasi Dan Konsultasi Ke Luar Daerah | 0,00 | 2.500.000,00 | 0,00 | 2.500.000,00 | 0,00 | 1.525.000,00 | 0,00 | 1.525.000,00 | (975.000,00) | 61,00 |
| 1 | 20 | 10 | 19 | Penyediaan Jasa Administrasi Teknis dan Keamanan | 99.700.000,00 | 0,00 | 0,00 | 99.700.000,00 | 99.426.000,00 | 0,00 | 0,00 | 99.426.000,00 | (274.000,00) | 99,73 |
| 1 | 20 | 10 | | PROGRAM PENINGKATAN SARANA DAN PRASANA APARATUR | 9.570.000,00 | 50.430.000,00 | 25.000.000,00 | 85.000.000,00 | 9.570.000,00 | 50.066.038,00 | 25.000.000,00 | 84.636.038,00 | (363.962,00) | 99,57 |

| | | | | | | | | | | | | | | |
|---|----|----|----|---|---------------------|----------------------|---------------|----------------------|---------------------|----------------------|---------------|----------------------|--------------------|--------------|
| 1 | 20 | 10 | 09 | Pengadaan Peralatan Gedung Kantor | 0,00 | 0,00 | 25.000.000,00 | 25.000.000,00 | 0,00 | 0,00 | 25.000.000,00 | 25.000.000,00 | 0,00 | 100,00 |
| 1 | 20 | 10 | 22 | Pemeliharaan Rutin/Berkala Gedung Kantor | 9.570.000,00 | 28.430.000,00 | 0,00 | 38.000.000,00 | 9.570.000,00 | 28.430.000,00 | 0,00 | 38.000.000,00 | 0,00 | 100,00 |
| 1 | 20 | 10 | 24 | Pemeliharaan Rutin/Berkala kendaraan Dinas/Operasional | 0,00 | 13.000.000,00 | 0,00 | 13.000.000,00 | 0,00 | 12.636.038,00 | 0,00 | 12.636.038,00 | (363.962,00) | 97,20 |
| 1 | 20 | 10 | 26 | Pemeliharaan Rutin/Berkala Perlengkapan Gedung Kantor | 0,00 | 9.000.000,00 | 0,00 | 9.000.000,00 | 0,00 | 9.000.000,00 | 0,00 | 9.000.000,00 | 0,00 | 100,00 |
| 1 | 20 | 10 | 28 | Pemeliharaan Rutin/Berkala Peralatan Gedung Kantor | 0,00 | 0,00 | 0,00 | 0,00 | 0,00 | 0,00 | 0,00 | 0,00 | 0,00 | 0,00 |
| 1 | 20 | 10 | | PROGRAM PENINGKATAN KEBERDAYAAN MASYARAKAT | 9.820.000,00 | 57.180.000,00 | 0,00 | 67.000.000,00 | 9.820.000,00 | 57.169.650,00 | 0,00 | 66.989.650,00 | (10.350,00) | 99,98 |
| 1 | 20 | 10 | 01 | Pemberdayaan Lembaga dan Organisasi Masyarakat Pedesaan | 8.320.000,00 | 55.680.000,00 | 0,00 | 64.000.000,00 | 8.320.000,00 | 55.669.700,00 | 0,00 | 63.989.700,00 | (10.300,00) | 99,98 |
| 1 | 20 | 10 | 05 | Monitoring evaluasi dan pelaporan | 1.500.000,00 | 1.500.000,00 | 0,00 | 3.000.000,00 | 1.500.000,00 | 1.499.950,00 | 0,00 | 2.999.950,00 | (50,00) | 100,00 |

| Kode | Uraian Urusan, Organisasi, Program Dan Kegiatan | Anggaran Setelah Perubahan | | | | Realisasi | | | | Bertambah/ Berkurang | |
|------------|---|----------------------------|-----------------|---------------|----------------|----------------|-----------------|---------------|----------------|----------------------|--------|
| | | Jenis Belanja | | | Jumlah | Jenis Belanja | | | Jumlah | (Rp) | % |
| | | Pegawai | Barang Dan Jasa | Modal | | Pegawai | Barang Dan Jasa | Modal | | | |
| 1 | 2 | 3 | 4 | 5 | 6=3+4+5 | 7 | 8 | 9 | 10=7+8+9 | 11=10-6 | 12 |
| 1 20 10 | PROGRAM PENINGKATAN KAPASITAS APARATUR PEMERINTAH DAERAH | 28.190.000,00 | 21.810.000,00 | 0,00 | 50.000.000,00 | 28.190.000,00 | 21.809.555,00 | 0,00 | 49.999.555,00 | (445,00) | 100,00 |
| 1 20 10 03 | Pelatihan aparatur pemerintah desa dalam bidang manajemen pemerintah desa | 28.190.000,00 | 21.810.000,00 | 0,00 | 50.000.000,00 | 28.190.000,00 | 21.809.555,00 | 0,00 | 49.999.555,00 | (445,00) | 100,00 |
| 1 20 11 | PROGRAM PELAYANAN ADMINISTRASI | 115.072.000,00 | 347.328.000,00 | 54.815.000,00 | 517.215.000,00 | 109.272.000,00 | 324.442.369,00 | 54.815.000,00 | 488.529.369,00 | (28.685.631,00) | 94,45 |
| 1 20 11 01 | Penyediaan Jasa Surat Menyurat | 0,00 | 4.000.000,00 | 0,00 | 4.000.000,00 | 0,00 | 3.999.000,00 | 0,00 | 3.999.000,00 | (1.000,00) | 99,98 |

| | | | | | | | | | | | | | | |
|---|----|----|----|--|----------------------|----------------------|----------------------|-----------------------|----------------------|----------------------|----------------------|-----------------------|-----------------------|--------------|
| 1 | 20 | 11 | 02 | Penyediaan Jasa Komunikasi, Sumber Daya Air dan Listrik | 0,00 | 50.000.000,00 | 0,00 | 50.000.000,00 | 0,00 | 31.109.044,00 | 0,00 | 31.109.044,00 | (18.890.956,00) | 62,22 |
| 1 | 20 | 11 | 10 | Penyediaan Alat Tulis Kantor | 0,00 | 41.000.000,00 | 0,00 | 41.000.000,00 | 0,00 | 40.884.175,00 | 0,00 | 40.884.175,00 | (115.825,00) | 99,72 |
| 1 | 20 | 11 | 11 | Penyediaan Barang Cetak dan Penggandaan | 0,00 | 35.000.000,00 | 0,00 | 35.000.000,00 | 0,00 | 34.990.950,00 | 0,00 | 34.990.950,00 | (9.050,00) | 99,97 |
| 1 | 20 | 11 | 12 | Penyediaan Komponen Instalasi Listrik/Penerangan | 0,00 | 6.000.000,00 | 0,00 | 6.000.000,00 | 0,00 | 5.995.500,00 | 0,00 | 5.995.500,00 | (4.500,00) | 99,92 |
| 1 | 20 | 11 | 14 | Banunan Kantor Penyediaan Peralatan Rumah Tangga | 0,00 | 7.000.000,00 | 0,00 | 7.000.000,00 | 0,00 | 6.999.500,00 | 0,00 | 6.999.500,00 | (500,00) | 99,99 |
| 1 | 20 | 11 | 15 | Penyediaan Bahan Bacaan Dan Peraturan Perundang-undangan | 0,00 | 7.000.000,00 | 0,00 | 7.000.000,00 | 0,00 | 5.784.000,00 | 0,00 | 5.784.000,00 | (1.216.000,00) | 82,63 |
| 1 | 20 | 11 | 17 | Penyediaan Makanan dan Minuman | 0,00 | 27.000.000,00 | 0,00 | 27.000.000,00 | 0,00 | 26.196.000,00 | 0,00 | 26.196.000,00 | (804.000,00) | 97,02 |
| 1 | 20 | 11 | 18 | Rapat-Rapat Koordinasi Dan Konsultasi Ke Luar Daerah | 0,00 | 2.500.000,00 | 0,00 | 2.500.000,00 | 0,00 | 2.400.000,00 | 0,00 | 2.400.000,00 | (100.000,00) | 96,00 |
| 1 | 20 | 11 | 19 | Penyediaan Jasa Administrasi Teknis dan Keamanan | 58.800.000,00 | 0,00 | 0,00 | 58.800.000,00 | 53.500.000,00 | 0,00 | 0,00 | 53.500.000,00 | (5.300.000,00) | 90,99 |
| 1 | 20 | 11 | | PROGRAM PENINGKATAN SARANA DAN PRASANA APARATUR | 11.832.000,00 | 95.268.000,00 | 54.815.000,00 | 161.915.000,00 | 11.832.000,00 | 93.957.000,00 | 54.815.000,00 | 160.604.000,00 | (1.311.000,00) | 99,19 |
| 1 | 20 | 11 | 03 | Pembangunan Gedung Kantor | 2.610.000,00 | 46.490.000,00 | 0,00 | 49.100.000,00 | 2.610.000,00 | 45.854.000,00 | 0,00 | 48.464.000,00 | (636.000,00) | 98,70 |

| Kode | Uraian Urusan, Organisasi, Program Dan Kegiatan | Anggaran Setelah Perubahan | | | | Realisasi | | | | Bertambah/ Berkurang | |
|------------|---|----------------------------|-----------------|---------------|---------------|---------------|-----------------|---------------|---------------|----------------------|--------|
| | | Jenis Belanja | | | Jumlah | Jenis Belanja | | | Jumlah | (Rp) | % |
| | | Pegawai | Barang Dan Jasa | Modal | | Pegawai | Barang Dan Jasa | Modal | | | |
| 1 | 2 | 3 | 4 | 5 | 6=3+4+5 | 7 | 8 | 9 | 10=7+8+9 | 11=10-6 | 12 |
| 1 20 11 07 | Pengadaan Perlengkapan Gedung Kantor | 0,00 | 0,00 | 15.175.000,00 | 15.175.000,00 | 0,00 | 0,00 | 15.175.000,00 | 15.175.000,00 | 0,00 | 100,00 |
| 1 20 11 09 | Pengadaan Peralatan Gedung Kantor | 0,00 | 0,00 | 11.590.000,00 | 11.590.000,00 | 0,00 | 0,00 | 11.590.000,00 | 11.590.000,00 | 0,00 | 100,00 |
| 1 20 11 10 | Pengadaan Mebeleur | 0,00 | 0,00 | 28.050.000,00 | 28.050.000,00 | 0,00 | 0,00 | 28.050.000,00 | 28.050.000,00 | 0,00 | 100,00 |
| 1 20 11 22 | Pemeliharaan Rutin/Berkala Gedung Kantor | 9.222.000,00 | 25.778.000,00 | 0,00 | 35.000.000,00 | 9.222.000,00 | 25.778.000,00 | 0,00 | 35.000.000,00 | 0,00 | 100,00 |

| | | | | | | | | | | | | | | |
|---|----|----|----|---|-----------------------|-----------------------|----------------------|-----------------------|-----------------------|-----------------------|----------------------|-----------------------|------------------------|--------------|
| 1 | 20 | 11 | 24 | Pemeliharaan Rutin/Berkala kendaraan Dinas/Operasional | 0,00 | 13.000.000,00 | 0,00 | 13.000.000,00 | 0,00 | 12.325.000,00 | 0,00 | 12.325.000,00 | (675.000,00) | 94,81 |
| 1 | 20 | 11 | 26 | Pemeliharaan Rutin/Berkala Perlengkapan Gedung Kantor | 0,00 | 10.000.000,00 | 0,00 | 10.000.000,00 | 0,00 | 10.000.000,00 | 0,00 | 10.000.000,00 | 0,00 | 100,00 |
| 1 | 20 | 11 | | PROGRAM Peningkatan Keberdayaan Masyarakat | 18.790.000,00 | 48.210.000,00 | 0,00 | 67.000.000,00 | 18.790.000,00 | 47.777.200,00 | 0,00 | 66.567.200,00 | (432.800,00) | 99,35 |
| 1 | 20 | 11 | 01 | Pemberdayaan Lembaga dan Organisasi Masyarakat Pedesaan | 17.080.000,00 | 46.920.000,00 | 0,00 | 64.000.000,00 | 17.080.000,00 | 46.487.200,00 | 0,00 | 63.567.200,00 | (432.800,00) | 99,32 |
| 1 | 20 | 11 | 05 | Monitoring evaluasi dan pelaporan | 1.710.000,00 | 1.290.000,00 | 0,00 | 3.000.000,00 | 1.710.000,00 | 1.290.000,00 | 0,00 | 3.000.000,00 | 0,00 | 100,00 |
| 1 | 20 | 11 | | PROGRAM Peningkatan Kapasitas Aparatur Pemerintah Daerah | 25.650.000,00 | 24.350.000,00 | 0,00 | 50.000.000,00 | 25.150.000,00 | 24.350.000,00 | 0,00 | 49.500.000,00 | (500.000,00) | 99,00 |
| 1 | 20 | 11 | 03 | Pelatihan aparatur pemerintah desa dalam bidang manajemen pemerintah desa | 25.650.000,00 | 24.350.000,00 | 0,00 | 50.000.000,00 | 25.150.000,00 | 24.350.000,00 | 0,00 | 49.500.000,00 | (500.000,00) | 99,00 |
| 1 | 20 | 12 | | Kecamatan Argomulyo | 136.950.000,00 | 295.250.000,00 | 49.690.000,00 | 481.890.000,00 | 133.210.000,00 | 275.168.626,00 | 47.865.000,00 | 456.243.626,00 | (25.646.374,00) | 94,68 |
| 1 | 20 | 12 | | PROGRAM Pelayanan Administrasi | 80.400.000,00 | 169.800.000,00 | 0,00 | 250.200.000,00 | 80.400.000,00 | 155.495.414,00 | 0,00 | 235.895.414,00 | (14.304.586,00) | 94,28 |
| 1 | 20 | 12 | 01 | Penyediaan Jasa Surat Menyurat | 0,00 | 4.000.000,00 | 0,00 | 4.000.000,00 | 0,00 | 4.000.000,00 | 0,00 | 4.000.000,00 | 0,00 | 100,00 |
| 1 | 20 | 12 | 02 | Penyediaan Jasa Komunikasi, Sumber Daya Air dan Listrik | 0,00 | 40.000.000,00 | 0,00 | 40.000.000,00 | 0,00 | 28.059.664,00 | 0,00 | 28.059.664,00 | (11.940.336,00) | 70,15 |
| 1 | 20 | 12 | 10 | Penyediaan Alat Tulis Kantor | 0,00 | 41.000.000,00 | 0,00 | 41.000.000,00 | 0,00 | 41.000.000,00 | 0,00 | 41.000.000,00 | 0,00 | 100,00 |

| Kode | Uraian Urusan, Organisasi, Program Dan Kegiatan | Anggaran Setelah Perubahan | | | | Realisasi | | | | Bertambah/ Berkurang | |
|------------|---|----------------------------|-----------------|-------|---------------|---------------|-----------------|-------|---------------|----------------------|-------|
| | | Jenis Belanja | | | Jumlah | Jenis Belanja | | | Jumlah | (Rp) | % |
| | | Pegawai | Barang Dan Jasa | Modal | | Pegawai | Barang Dan Jasa | Modal | | | |
| 1 | 2 | 3 | 4 | 5 | 6=3+4+5 | 7 | 8 | 9 | 10=7+8+9 | 11=10-6 | 12 |
| 1 20 12 11 | Penyediaan Barang Cetakan Dan Penggandaan | 0,00 | 35.000.000,00 | 0,00 | 35.000.000,00 | 0,00 | 34.959.350,00 | 0,00 | 34.959.350,00 | (40.650,00) | 99,88 |

| | | | | | | | | | | | | | | |
|---|----|----|----|--|----------------------|----------------------|----------------------|-----------------------|----------------------|----------------------|----------------------|-----------------------|-----------------------|--------------|
| 1 | 20 | 12 | 12 | Penyediaan Komponen Instalasi Listrik/Penerangan Banuanan Kantor | 0,00 | 8.000.000,00 | 0,00 | 8.000.000,00 | 0,00 | 7.999.700,00 | 0,00 | 7.999.700,00 | (300,00) | 100,00 |
| 1 | 20 | 12 | 14 | Penyediaan Peralatan Rumah Tangga | 0,00 | 6.000.000,00 | 0,00 | 6.000.000,00 | 0,00 | 5.956.700,00 | 0,00 | 5.956.700,00 | (43.300,00) | 99,28 |
| 1 | 20 | 12 | 15 | Penyediaan Bahan Bacaan Dan Peraturan Perundang-undangan | 0,00 | 6.300.000,00 | 0,00 | 6.300.000,00 | 0,00 | 6.060.000,00 | 0,00 | 6.060.000,00 | (240.000,00) | 96,19 |
| 1 | 20 | 12 | 17 | Penyediaan Makanan dan Minuman | 0,00 | 27.000.000,00 | 0,00 | 27.000.000,00 | 0,00 | 25.700.000,00 | 0,00 | 25.700.000,00 | (1.300.000,00) | 95,19 |
| 1 | 20 | 12 | 18 | Rapat-Rapat Koordinasi Dan Konsultasi Ke Luar Daerah | 0,00 | 2.500.000,00 | 0,00 | 2.500.000,00 | 0,00 | 1.760.000,00 | 0,00 | 1.760.000,00 | (740.000,00) | 70,40 |
| 1 | 20 | 12 | 19 | Penyediaan Jasa Administrasi Teknis dan Keamanan | 80.400.000,00 | 0,00 | 0,00 | 80.400.000,00 | 80.400.000,00 | 0,00 | 0,00 | 80.400.000,00 | 0,00 | 100,00 |
| 1 | 20 | 12 | | PROGRAM PENINGKATAN SARANA DAN PRASANA APARATUR | 13.730.000,00 | 51.270.000,00 | 49.690.000,00 | 114.690.000,00 | 12.390.000,00 | 49.946.062,00 | 47.865.000,00 | 110.201.062,00 | (4.488.938,00) | 96,09 |
| 1 | 20 | 12 | 07 | Pengadaan Perlengkapan Gedung Kantor | 0,00 | 0,00 | 3.690.000,00 | 3.690.000,00 | 0,00 | 0,00 | 3.690.000,00 | 3.690.000,00 | 0,00 | 100,00 |
| 1 | 20 | 12 | 22 | Pemeliharaan Rutin/Berkala Gedung Kantor | 13.730.000,00 | 29.270.000,00 | 0,00 | 43.000.000,00 | 12.390.000,00 | 28.424.750,00 | 0,00 | 40.814.750,00 | (2.185.250,00) | 94,92 |
| 1 | 20 | 12 | 24 | Pemeliharaan Rutin/Berkala kendaraan Dinas/Operasional | 0,00 | 13.000.000,00 | 0,00 | 13.000.000,00 | 0,00 | 12.521.312,00 | 0,00 | 12.521.312,00 | (478.688,00) | 96,32 |
| 1 | 20 | 12 | 26 | Pemeliharaan Rutin/Berkala Perlengkapan Gedung Kantor | 0,00 | 9.000.000,00 | 0,00 | 9.000.000,00 | 0,00 | 9.000.000,00 | 0,00 | 9.000.000,00 | 0,00 | 100,00 |
| 1 | 20 | 12 | 42 | Rehabilitasi Sedang/Berat Gedung Kantor | 0,00 | 0,00 | 46.000.000,00 | 46.000.000,00 | 0,00 | 0,00 | 44.175.000,00 | 44.175.000,00 | (1.825.000,00) | 96,03 |
| 1 | 20 | 12 | | PROGRAM PENINGKATAN KEBERDAYAAN MASYARAKAT | 21.590.000,00 | 45.410.000,00 | 0,00 | 67.000.000,00 | 20.700.000,00 | 44.078.750,00 | 0,00 | 64.778.750,00 | (2.221.250,00) | 96,68 |
| 1 | 20 | 12 | 01 | Pemberdayaan Lembaga dan Organisasi Masyarakat Pedesaan | 19.300.000,00 | 44.700.000,00 | 0,00 | 64.000.000,00 | 18.720.000,00 | 43.407.750,00 | 0,00 | 62.127.750,00 | (1.872.250,00) | 97,07 |

| Kode | Uraian Urusan, Organisasi, Program Dan Kegiatan | Anggaran Setelah Perubahan | | | | Realisasi | | | | Bertambah/ Berkurang | |
|------|---|----------------------------|-----------------|-------|--------|---------------|-----------------|-------|--------|----------------------|---|
| | | Jenis Belanja | | | Jumlah | Jenis Belanja | | | Jumlah | (Rp) | % |
| | | Pegawai | Barang Dan Jasa | Modal | | Pegawai | Barang Dan Jasa | Modal | | | |

| Kode | Uraian Urusan, Organisasi, Program Dan Kegiatan | Anggaran Setelah Perubahan | | | | Realisasi | | | | Bertambah/ Berkurang | |
|------------|--|----------------------------|-------------------------|-----------------------|-------------------------|-----------------------|-------------------------|-----------------------|-------------------------|-------------------------|--------------|
| | | Jenis Belanja | | | Jumlah | Jenis Belanja | | | Jumlah | (Rp) | % |
| | | Pegawai | Barang Dan Jasa | Modal | | Pegawai | Barang Dan Jasa | Modal | | | |
| 1 | 2 | 3 | 4 | 5 | 6=3+4+5 | 7 | 8 | 9 | 10=7+8+9 | 11=10-6 | 12 |
| 1 20 13 | PROGRAM PENINGKATAN SARANA DAN PRASANA APARATUR | 22.600.000,00 | 138.610.000,00 | 110.234.000,00 | 271.444.000,00 | 22.585.000,00 | 97.190.029,00 | 106.307.000,00 | 226.082.029,00 | (45.361.971,00) | 83,29 |
| 1 20 13 07 | Pengadaan Perlengkapan Gedung Kantor | 0,00 | 0,00 | 60.234.000,00 | 60.234.000,00 | 0,00 | 0,00 | 56.482.000,00 | 56.482.000,00 | (3.752.000,00) | 93,77 |
| 1 20 13 09 | Pengadaan Peralatan Gedung Kantor | 0,00 | 0,00 | 50.000.000,00 | 50.000.000,00 | 0,00 | 0,00 | 49.825.000,00 | 49.825.000,00 | (175.000,00) | 99,65 |
| 1 20 13 22 | Pemeliharaan Rutin/Berkala Gedung Kantor | 22.600.000,00 | 43.500.000,00 | 0,00 | 66.100.000,00 | 22.585.000,00 | 43.487.000,00 | 0,00 | 66.072.000,00 | (28.000,00) | 99,96 |
| 1 20 13 24 | Pemeliharaan Rutin/Berkala kendaraan Dinas/Operasional | 0,00 | 74.750.000,00 | 0,00 | 74.750.000,00 | 0,00 | 38.203.029,00 | 0,00 | 38.203.029,00 | (36.546.971,00) | 51,11 |
| 1 20 13 28 | Pemeliharaan Rutin/Berkala Peralatan Gedung Kantor | 0,00 | 20.360.000,00 | 0,00 | 20.360.000,00 | 0,00 | 15.500.000,00 | 0,00 | 15.500.000,00 | (4.860.000,00) | 76,13 |
| 1 20 13 | PROGRAM FASILITAS PINDAH/PURNA TUGAS PNS | 29.930.000,00 | 2.080.930.000,00 | 0,00 | 2.110.860.000,00 | 26.474.000,00 | 1.857.656.600,00 | 0,00 | 1.884.130.600,00 | (226.729.400,00) | 89,26 |
| 1 20 13 01 | Pemulangan Pegawai Yang Pensiun | 29.930.000,00 | 2.080.930.000,00 | 0,00 | 2.110.860.000,00 | 26.474.000,00 | 1.857.656.600,00 | 0,00 | 1.884.130.600,00 | (226.729.400,00) | 89,26 |
| 1 20 13 | PROGRAM PENINGKATAN KAPASITAS SUMBER DAYA APARATUR | 5.200.000,00 | 1.319.800.000,00 | 0,00 | 1.325.000.000,00 | 5.200.000,00 | 1.302.098.200,00 | 0,00 | 1.307.298.200,00 | (17.701.800,00) | 98,66 |
| 1 20 13 01 | Pendidikan Dan Pelatihan Formal | 5.200.000,00 | 1.319.800.000,00 | 0,00 | 1.325.000.000,00 | 5.200.000,00 | 1.302.098.200,00 | 0,00 | 1.307.298.200,00 | (17.701.800,00) | 98,66 |
| 1 20 13 | PROGRAM PENDIDIKAN | 35.220.000,00 | 37.480.000,00 | 0,00 | 72.700.000,00 | 28.620.000,00 | 30.388.000,00 | 0,00 | 59.008.000,00 | (13.692.000,00) | 81,17 |
| 1 20 13 06 | Peningkatan keterampilan dan profesionalisme | 35.220.000,00 | 37.480.000,00 | 0,00 | 72.700.000,00 | 28.620.000,00 | 30.388.000,00 | 0,00 | 59.008.000,00 | (13.692.000,00) | 81,17 |
| 1 20 13 | PROGRAM PENINGKATAN KAPASITAS SUMBERDAYA APARATUR | 318.995.000,00 | 570.355.000,00 | 0,00 | 889.350.000,00 | 226.704.000,00 | 493.139.400,00 | 0,00 | 719.843.400,00 | (169.506.600,00) | 80,94 |
| 1 20 13 01 | Pendidikan dan pelatihan prajabatan bagi calon PNS daerah | 205.615.000,00 | 443.585.000,00 | 0,00 | 649.200.000,00 | 171.965.000,00 | 392.959.250,00 | 0,00 | 564.924.250,00 | (84.275.750,00) | 87,02 |
| 1 20 13 03 | Pendidikan dan pelatihan teknis tugas dan fungsi bagi PNS daerah | 76.055.000,00 | 119.095.000,00 | 0,00 | 195.150.000,00 | 40.304.000,00 | 92.937.250,00 | 0,00 | 133.241.250,00 | (61.908.750,00) | 68,28 |
| 1 20 13 04 | Pendidikan dan pelatihan fungsional bagi PNS daerah | 37.325.000,00 | 7.675.000,00 | 0,00 | 45.000.000,00 | 14.435.000,00 | 7.242.900,00 | 0,00 | 21.677.900,00 | (23.322.100,00) | 48,17 |

| Kode | Uraian Urusan, Organisasi, Program Dan Kegiatan | Anggaran Setelah Perubahan | | | | Realisasi | | | | Bertambah/ Berkurang | |
|------------|---|----------------------------|------------------|------------------|------------------|----------------|------------------|----------------|------------------|----------------------|--------|
| | | Jenis Belanja | | | Jumlah | Jenis Belanja | | | Jumlah | (Rp) | % |
| | | Pegawai | Barang Dan Jasa | Modal | | Pegawai | Barang Dan Jasa | Modal | | | |
| 1 | 2 | 3 | 4 | 5 | 6=3+4+5 | 7 | 8 | 9 | 10=7+8+9 | 11=10-6 | 12 |
| 1 20 13 | PROGRAM PEMBINAAN DAN PENGEMBANGAN APARATUR | 158.352.000,00 | 405.698.000,00 | 0,00 | 564.050.000,00 | 112.918.000,00 | 311.991.264,00 | 0,00 | 424.909.264,00 | (139.140.736,00) | 75,33 |
| 1 20 13 02 | Seleksi penerimaan calon PNS | 3.436.000,00 | 16.564.000,00 | 0,00 | 20.000.000,00 | 2.452.000,00 | 2.613.554,00 | 0,00 | 5.065.554,00 | (14.934.446,00) | 25,33 |
| 1 20 13 03 | Penempatan PNS | 110.190.000,00 | 114.080.000,00 | 0,00 | 224.270.000,00 | 69.210.000,00 | 92.478.450,00 | 0,00 | 161.688.450,00 | (62.581.550,00) | 72,10 |
| 1 20 13 05 | Pembangunan/ pengembangan sistem informasi kepegawaian daerah | 5.320.000,00 | 74.460.000,00 | 0,00 | 79.780.000,00 | 5.320.000,00 | 70.950.964,00 | 0,00 | 76.270.964,00 | (3.509.036,00) | 95,60 |
| 1 20 13 09 | Proses penanganan kasus-kasus pelanggaran disiplin PNS | 6.790.000,00 | 13.210.000,00 | 0,00 | 20.000.000,00 | 6.630.000,00 | 10.079.100,00 | 0,00 | 16.709.100,00 | (3.290.900,00) | 83,55 |
| 1 20 13 11 | Pemberian bantuan tugas belajar dan ikatan dinas | 0,00 | 140.000.000,00 | 0,00 | 140.000.000,00 | 0,00 | 101.900.000,00 | 0,00 | 101.900.000,00 | (38.100.000,00) | 72,79 |
| 1 20 13 17 | Pengelolaan data-data kepegawaian | 2.790.000,00 | 27.210.000,00 | 0,00 | 30.000.000,00 | 2.790.000,00 | 22.479.146,00 | 0,00 | 25.269.146,00 | (4.730.854,00) | 84,23 |
| 1 20 13 18 | Perhitungan jumlah kebutuhan PNSD | 29.826.000,00 | 20.174.000,00 | 0,00 | 50.000.000,00 | 26.516.000,00 | 11.490.050,00 | 0,00 | 38.006.050,00 | (11.993.950,00) | 76,01 |
| 2 | URUSAN PILIHAN | 287.280.000,00 | 1.975.910.000,00 | 4.056.078.000,00 | 6.319.268.000,00 | 247.800.000,00 | 1.875.031.509,00 | 942.824.050,00 | 3.065.655.559,00 | (3.253.612.441,00) | 48,51 |
| 2 01 | PERTANIAN, KELAUTAN DAN | 287.280.000,00 | 1.975.910.000,00 | 4.056.078.000,00 | 6.319.268.000,00 | 247.800.000,00 | 1.875.031.509,00 | 942.824.050,00 | 3.065.655.559,00 | (3.253.612.441,00) | 48,51 |
| 2 01 01 | Dinas Pertanian dan Perikanan | 287.280.000,00 | 1.975.910.000,00 | 4.056.078.000,00 | 6.319.268.000,00 | 247.800.000,00 | 1.875.031.509,00 | 942.824.050,00 | 3.065.655.559,00 | (3.253.612.441,00) | 48,51 |
| 2 01 01 | PROGRAM PELAYANAN ADMINISTRASI | 102.970.000,00 | 265.620.000,00 | 1.380.000,00 | 369.970.000,00 | 98.055.000,00 | 245.098.859,00 | 1.380.000,00 | 344.533.859,00 | (25.436.141,00) | 93,12 |
| 2 01 01 01 | Penyediaan Jasa Surat Menyurat | 0,00 | 1.500.000,00 | 0,00 | 1.500.000,00 | 0,00 | 1.500.000,00 | 0,00 | 1.500.000,00 | 0,00 | 100,00 |
| 2 01 01 02 | Penyediaan Jasa Komunikasi, Sumber Daya Air dan Listrik | 0,00 | 56.000.000,00 | 0,00 | 56.000.000,00 | 0,00 | 40.975.559,00 | 0,00 | 40.975.559,00 | (15.024.441,00) | 73,17 |
| 2 01 01 05 | Penyediaan Jasa Jaminan Barang Milik Daerah | 0,00 | 10.000.000,00 | 0,00 | 10.000.000,00 | 0,00 | 6.970.600,00 | 0,00 | 6.970.600,00 | (3.029.400,00) | 69,71 |
| 2 01 01 08 | Penyediaan Jasa Kebersihan Kantor | 67.500.000,00 | 0,00 | 0,00 | 67.500.000,00 | 63.200.000,00 | 0,00 | 0,00 | 63.200.000,00 | (4.300.000,00) | 93,63 |
| 2 01 01 10 | Penyediaan Alat Tulis Kantor | 0,00 | 15.000.000,00 | 0,00 | 15.000.000,00 | 0,00 | 15.000.000,00 | 0,00 | 15.000.000,00 | 0,00 | 100,00 |
| 2 01 01 11 | Penyediaan Barang Cetak dan Penggandaan | 0,00 | 14.000.000,00 | 0,00 | 14.000.000,00 | 0,00 | 13.989.900,00 | 0,00 | 13.989.900,00 | (10.100,00) | 99,93 |

| Kode | Uraian Urusan, Organisasi, Program Dan Kegiatan | Anggaran Setelah Perubahan | | | | Realisasi | | | | Bertambah/ Berkurang | |
|----------------|--|----------------------------|-----------------------|-----------------------|-----------------------|---------------------|-----------------------|----------------------|-----------------------|-----------------------|--------------|
| | | Jenis Belanja | | | Jumlah | Jenis Belanja | | | Jumlah | (Rp) | % |
| | | Pegawai | Barang Dan Jasa | Modal | | Pegawai | Barang Dan Jasa | Modal | | | |
| 1 | 2 | 3 | 4 | 5 | 6=3+4+5 | 7 | 8 | 9 | 10=7+8+9 | 11=10-6 | 12 |
| 2 01 01 12 | Penyediaan Komponen Instalasi Listrik/Penerangan Banounan Kantor | 0,00 | 3.000.000,00 | 0,00 | 3.000.000,00 | 0,00 | 3.000.000,00 | 0,00 | 3.000.000,00 | 0,00 | 100,00 |
| 2 01 01 13 | Penyediaan Peralatan Dan Perlengkapan Kantor | 0,00 | 3.000.000,00 | 0,00 | 3.000.000,00 | 0,00 | 3.000.000,00 | 0,00 | 3.000.000,00 | 0,00 | 100,00 |
| 2 01 01 14 | Penyediaan Peralatan Rumah Tangga | 0,00 | 10.000.000,00 | 0,00 | 10.000.000,00 | 0,00 | 8.008.000,00 | 0,00 | 8.008.000,00 | (1.992.000,00) | 80,08 |
| 2 01 01 15 | Penyediaan Bahan Bacaan Dan Peraturan Perundang-undangan | 0,00 | 1.620.000,00 | 1.380.000,00 | 3.000.000,00 | 0,00 | 1.560.000,00 | 1.380.000,00 | 2.940.000,00 | (60.000,00) | 98,00 |
| 2 01 01 17 | Penyediaan Makanan dan Minuman | 0,00 | 5.000.000,00 | 0,00 | 5.000.000,00 | 0,00 | 4.596.000,00 | 0,00 | 4.596.000,00 | (404.000,00) | 91,92 |
| 2 01 01 18 | Rapat-Rapat Koordinasi Dan Konsultasi Ke Luar Daerah | 0,00 | 146.500.000,00 | 0,00 | 146.500.000,00 | 0,00 | 146.498.800,00 | 0,00 | 146.498.800,00 | (1.200,00) | 100,00 |
| 2 01 01 19 | Penyediaan Jasa Administrasi Teknis dan Keamanan | 35.470.000,00 | 0,00 | 0,00 | 35.470.000,00 | 34.855.000,00 | 0,00 | 0,00 | 34.855.000,00 | (615.000,00) | 98,27 |
| 2 01 01 | PROGRAM PENINGKATAN SARANA DAN PRASANA APARATUR | 5.425.000,00 | 114.947.000,00 | 100.000.000,00 | 220.372.000,00 | 5.425.000,00 | 114.571.800,00 | 91.273.050,00 | 211.269.850,00 | (9.102.150,00) | 95,87 |
| 2 01 01 07 | Pengadaan Perlengkapan Gedung Kantor | 0,00 | 0,00 | 86.000.000,00 | 86.000.000,00 | 0,00 | 0,00 | 77.273.050,00 | 77.273.050,00 | (8.726.950,00) | 89,85 |
| 2 01 01 09 | Pengadaan Peralatan Gedung Kantor | 0,00 | 1.000.000,00 | 4.000.000,00 | 5.000.000,00 | 0,00 | 1.000.000,00 | 4.000.000,00 | 5.000.000,00 | 0,00 | 100,00 |
| 2 01 01 10 | Pengadaan Mebeleur | 0,00 | 0,00 | 10.000.000,00 | 10.000.000,00 | 0,00 | 0,00 | 10.000.000,00 | 10.000.000,00 | 0,00 | 100,00 |
| 2 01 01 22 | Pemeliharaan Rutin/Berkala Gedung Kantor | 5.425.000,00 | 9.575.000,00 | 0,00 | 15.000.000,00 | 5.425.000,00 | 9.575.000,00 | 0,00 | 15.000.000,00 | 0,00 | 100,00 |
| 2 01 01 24 | Pemeliharaan Rutin/Berkala kendaraan Dinas/Operasional | 0,00 | 84.372.000,00 | 0,00 | 84.372.000,00 | 0,00 | 83.996.800,00 | 0,00 | 83.996.800,00 | (375.200,00) | 99,56 |
| 2 01 01 28 | Pemeliharaan Rutin/Berkala Peralatan Gedung Kantor | 0,00 | 20.000.000,00 | 0,00 | 20.000.000,00 | 0,00 | 20.000.000,00 | 0,00 | 20.000.000,00 | 0,00 | 100,00 |

| | | | | | | | | | | | | | |
|---|----|----|---|---------------|----------------|------|----------------|---------------|----------------|------|----------------|-----------------|-------|
| 2 | 01 | 01 | PROGRAM PENINGKATAN KESEJAHTERAAN PETANI | 42.755.000,00 | 145.475.000,00 | 0,00 | 188.230.000,00 | 37.910.000,00 | 131.787.000,00 | 0,00 | 169.697.000,00 | (18.533.000,00) | 90,15 |
| 2 | 01 | 01 | 03 Peningkatan kemampuan lembaga petani | 42.755.000,00 | 145.475.000,00 | 0,00 | 188.230.000,00 | 37.910.000,00 | 131.787.000,00 | 0,00 | 169.697.000,00 | (18.533.000,00) | 90,15 |

| Kode | Uraian Urusan, Organisasi, Program Dan Kegiatan | Anggaran Setelah Perubahan | | | | Realisasi | | | | Bertambah/ Berkurang | |
|------------|--|----------------------------|--------------------|------------------|------------------|---------------|--------------------|----------------|------------------|----------------------|-------|
| | | Jenis Belanja | | | Jumlah | Jenis Belanja | | | Jumlah | (Rp) | % |
| | | Pegawai | Barang Dan Jasa | Modal | | Pegawai | Barang Dan Jasa | Modal | | | |
| 1 | 2 | 3 | 4 | 5 | 6=3+4+5 | 7 | 8 | 9 | 10=7+8+9 | 11=10-6 | 12 |
| 2 01 01 | PROGRAM PENINGKATAN PEMASARAN HASIL PRODUKSI PERTANIAN | 5.440.000,00 | 28.130.000,00 | 0,00 | 33.570.000,00 | 5.440.000,00 | 27.130.000,00 | 0,00 | 32.570.000,00 | (1.000.000,00) | 97,02 |
| 2 01 01 07 | Promosi atas hasil produksi pertanian /perkebunan unggulan daerah | 5.440.000,00 | 28.130.000,00 | 0,00 | 33.570.000,00 | 5.440.000,00 | 27.130.000,00 | 0,00 | 32.570.000,00 | (1.000.000,00) | 97,02 |
| 2 01 01 | PROGRAM PENINGKATAN PENERAPAN TEKNOLOGI PERTANIAN/PERKEBU NAN | 28.860.000,00 | 101.512.000,00 | 3.093.131.000,00 | 3.223.503.000,00 | 4.180.000,00 | 94.950.400,00 | 72.480.000,00 | 171.610.400,00 | (3.051.892.600,00) | 5,32 |
| 2 01 01 02 | Pengadaan sarana dan prasarana teknologi pertanian /perkebunan tepat guna | 28.860.000,00 | 101.512.000,00 | 3.093.131.000,00 | 3.223.503.000,00 | 4.180.000,00 | 94.950.400,00 | 72.480.000,00 | 171.610.400,00 | (3.051.892.600,00) | 5,32 |
| 2 01 01 | PROGRAM PENINGKATAN PRODUKSI PERTANIAN/PERKEBU NAN | 16.485.000,00 | 135.015.000,00 | 0,00 | 151.500.000,00 | 16.485.000,00 | 133.207.100,00 | 0,00 | 149.692.100,00 | (1.807.900,00) | 98,81 |
| 2 01 01 02 | Penyediaan sarana produksi pertanian dan perkebunan | 16.485.000,00 | 135.015.000,00 | 0,00 | 151.500.000,00 | 16.485.000,00 | 133.207.100,00 | 0,00 | 149.692.100,00 | (1.807.900,00) | 98,81 |
| 2 01 01 | PROGRAM PENGEMBANGAN BUDIDAYA PERIKANAN | 28.950.000,00 | 489.616.000,00 | 820.292.000,00 | 1.338.858.000,00 | 27.870.000,00 | 469.147.050,00 | 737.686.000,00 | 1.234.703.050,00 | (104.154.950,00) | 92,22 |
| 2 01 01 02 | Pendampingan pada kelompok tani pembudidaya ikan | 7.480.000,00 | 397.386.000,00 | 820.292.000,00 | 1.225.158.000,00 | 7.480.000,00 | 378.130.500,00 | 737.686.000,00 | 1.123.296.500,00 | (101.861.500,00) | 91,69 |
| 2 01 01 03 | Pembinaan dan pengembangan perikanan | 11.960.000,00 | 71.740.000,00 | 0,00 | 83.700.000,00 | 11.560.000,00 | 71.184.475,00 | 0,00 | 82.744.475,00 | (955.525,00) | 98,86 |

| | | | | | | | | | | | | | | |
|---|----|----|----|---|----------------------|----------------------|----------------------|-----------------------|----------------------|----------------------|----------------------|-----------------------|-----------------------|--------------|
| 2 | 01 | 01 | 06 | Peningkatan produksi perikanan budidaya | 9.510.000,00 | 20.490.000,00 | 0,00 | 30.000.000,00 | 8.830.000,00 | 19.832.075,00 | 0,00 | 28.662.075,00 | (1.337.925,00) | 95,54 |
| 2 | 01 | 01 | | PROGRAM PENCEGAHAN DAN PENANGGULANGAN PENYAKIT TERNAK | 17.530.000,00 | 85.020.000,00 | 41.275.000,00 | 143.825.000,00 | 16.690.000,00 | 80.879.000,00 | 40.005.000,00 | 137.574.000,00 | (6.251.000,00) | 95,65 |
| 2 | 01 | 01 | 02 | Pemeliharaan kesehatan dan pencegahan penyakit menular ternak | 17.530.000,00 | 84.795.000,00 | 0,00 | 102.325.000,00 | 16.690.000,00 | 80.655.500,00 | 0,00 | 97.345.500,00 | (4.979.500,00) | 95,13 |
| 2 | 01 | 01 | 06 | Pengadaan Sarana Prasarana Laboratorium Peternakan/ Klinik Keswan | 0,00 | 225.000,00 | 41.275.000,00 | 41.500.000,00 | 0,00 | 223.500,00 | 40.005.000,00 | 40.228.500,00 | (1.271.500,00) | 96,94 |

| Kode | Uraian Urusan, Organisasi, Program Dan Kegiatan | Anggaran Setelah Perubahan | | | | Realisasi | | | | Bertambah/ Berkurang | |
|------------|--|----------------------------|---------------------------|---------------------------|---------------------------|--------------------------|--------------------------|---------------------------|---------------------------|----------------------------|--------------|
| | | Jenis Belanja | | | Jumlah | Jenis Belanja | | | Jumlah | (Rp) | % |
| | | Pegawai | Barang Dan Jasa | Modal | | Pegawai | Barang Dan Jasa | Modal | | | |
| 1 | 2 | 3 | 4 | 5 | 6=3+4+5 | 7 | 8 | 9 | 10=7+8+9 | 11=10-6 | 12 |
| 2 01 01 | PROGRAM PENGEMBANGAN SISTEM PENYULUHAN PERIKANAN | 24.560.000,00 | 174.880.000,00 | 0,00 | 199.440.000,00 | 23.330.000,00 | 171.911.700,00 | 0,00 | 195.241.700,00 | (4.198.300,00) | 97,89 |
| 2 01 01 02 | Kampanye gemarikan (Gerakan Kemasyarakatan Makan Ikan) | 15.235.000,00 | 141.135.000,00 | 0,00 | 156.370.000,00 | 14.005.000,00 | 138.566.700,00 | 0,00 | 152.571.700,00 | (3.798.300,00) | 97,57 |
| 2 01 01 10 | Peningkatan sarana dan prasarana RPH | 9.325.000,00 | 33.745.000,00 | 0,00 | 43.070.000,00 | 9.325.000,00 | 33.345.000,00 | 0,00 | 42.670.000,00 | (400.000,00) | 99,07 |
| 2 01 01 | PROGRAM PENINGKATAN PEMASARAN HASIL PRODUKSI PETERNAKAN | 10.950.000,00 | 239.050.000,00 | 0,00 | 250.000.000,00 | 9.510.000,00 | 219.519.100,00 | 0,00 | 229.029.100,00 | (20.970.900,00) | 91,61 |
| 2 01 01 09 | Pembangunan pusat-pusat penampungan produksi hasil peternakan masyarakat | 10.950.000,00 | 239.050.000,00 | 0,00 | 250.000.000,00 | 9.510.000,00 | 219.519.100,00 | 0,00 | 229.029.100,00 | (20.970.900,00) | 91,61 |
| 2 01 01 | PROGRAM PENINGKATAN PENERAPAN TEKNOLOGI PETERNAKAN | 3.355.000,00 | 196.645.000,00 | 0,00 | 200.000.000,00 | 2.905.000,00 | 186.829.500,00 | 0,00 | 189.734.500,00 | (10.265.500,00) | 94,87 |
| 2 01 01 02 | Pengadaan sarana dan prasarana teknologi peternakan tepat guna | 3.355.000,00 | 196.645.000,00 | 0,00 | 200.000.000,00 | 2.905.000,00 | 186.829.500,00 | 0,00 | 189.734.500,00 | (10.265.500,00) | 94,87 |
| | Jumlah | 23.640.003.000,00 | 103.709.358.000,00 | 162.258.240.000,00 | 289.607.601.000,00 | 20.840.156.000,00 | 93.616.552.979,00 | 124.902.755.107,00 | 239.359.464.086,00 | (50.248.136.914,00) | 82,65 |

WALIKOTA SALATIGA

YULIYANTO

PEMERINTAH KOTA SALATIGA
REKAPITULASI BELANJA DAERAH UNTUK KESELARASAN DAN KETERPADUAN URUSAN PEMERINTAHAN DAERAH
DAN FUNGSI DALAM KERANGKA PENGELOLAAN KEUANGAN NEGARA
TAHUN ANGGARAN 2012

| KODE | URAIAN | Anggaran Setelah Perubahan | Realisasi | Bertambah / (Berkurang) | |
|-----------|---|----------------------------|---------------------------|----------------------------|----------------|
| | | | | Jumlah (Rp) | % |
| 1 | 2 | 3 | 4 | 5 = 4 - 3 | 6 |
| 01 | Pelayanan umum | 127.897.438.000,00 | 110.575.919.142,00 | (17.321.518.858,00) | (13,54) |
| 01 1 06 | PERENCANAAN PEMBANGUNAN | 4.546.930.000,00 | 4.024.633.225,00 | (522.296.775,00) | (11,49) |
| 01 1 20 | OTONOMI DAERAH, PEMERINTAHAN UMUM, ADM. KEU. DAERAH, PERANGKAT DAERAH, KEPEGAWAIAN DAN PERSANDIAN | 123.350.508.000,00 | 106.551.285.917,00 | (16.799.222.083,00) | (13,62) |
| 03 | Ketertiban dan ketentraman | 8.222.998.000,00 | 7.605.754.497,00 | (617.243.503,00) | (7,51) |
| 03 1 19 | KESATUAN BANGSA DAN POLITIK DALAM NEGERI | 8.222.998.000,00 | 7.605.754.497,00 | (617.243.503,00) | (7,51) |
| 04 | Ekonomi | 39.868.382.000,00 | 33.230.269.587,00 | (6.638.112.413,00) | (16,65) |
| 04 1 07 | PERHUBUNGAN, KOMUNIKASI, KEBUDAYAAN DAN PARIWISATA | 8.958.964.000,00 | 8.231.732.503,00 | (727.231.497,00) | (8,12) |
| 04 1 14 | PEMBERDAYAAN PEREMPUAN DAN PERLINDUNGAN ANAK, KB DAN KELUARGA SEJAHTERA, PERMAS DAN DESA | 5.376.586.000,00 | 4.860.391.763,00 | (516.194.237,00) | (9,60) |
| 04 1 15 | KOPERASI DAN USAHA KECIL MENENGAH, PERDAGANGAN, INDUSTRI | 10.865.314.000,00 | 9.520.300.807,00 | (1.345.013.193,00) | (12,38) |
| 04 1 16 | PENANAMAN MODAL | 3.570.959.000,00 | 3.307.724.792,00 | (263.234.208,00) | (7,37) |
| 04 2 01 | PERTANIAN, KELAUTAN DAN PERIKANAN | 11.096.559.000,00 | 7.310.119.722,00 | (3.786.439.278,00) | (34,12) |
| 05 | Lingkungan hidup | 59.683.122.000,00 | 53.280.762.245,00 | (6.402.359.755,00) | (10,73) |
| 05 1 05 | PERUMAHAN , PENATAAN RUANG | 54.874.417.000,00 | 48.997.293.131,00 | (5.877.123.869,00) | (10,71) |
| 05 1 08 | LINGKUNGAN HIDUP | 4.808.705.000,00 | 4.283.469.114,00 | (525.235.886,00) | (10,92) |
| 06 | Perumahan dan fasilitas umum | 54.240.119.000,00 | 50.721.124.029,00 | (3.518.994.971,00) | (6,49) |
| 06 1 03 | PEKERJAAN UMUM | 54.240.119.000,00 | 50.721.124.029,00 | (3.518.994.971,00) | (6,49) |
| 07 | Kesehatan | 119.304.751.000,00 | 111.100.683.431,00 | (8.204.067.569,00) | (6,88) |
| 07 1 02 | KESEHATAN | 119.304.751.000,00 | 111.100.683.431,00 | (8.204.067.569,00) | (6,88) |
| 10 | Pendidikan | 210.894.343.000,00 | 177.575.907.432,00 | (33.318.435.568,00) | (15,80) |
| 10 1 01 | PENDIDIKAN | 210.894.343.000,00 | 177.575.907.432,00 | (33.318.435.568,00) | (15,80) |
| 11 | Perlindungan sosial | 8.749.178.000,00 | 7.544.424.957,00 | (1.204.753.043,00) | (13,77) |
| 11 1 10 | KEPENDUDUKAN DAN CATATAN SIPIL | 3.438.847.000,00 | 3.237.568.872,00 | (201.278.128,00) | (5,85) |
| 11 1 13 | SOSIAL, KETENAGAKERJAAN, PEMUDA DAN OR, KETRANSMIGRASIAN | 5.310.331.000,00 | 4.306.856.085,00 | (1.003.474.915,00) | (18,90) |
| | JUMLAH | 628.860.331.000,00 | 551.634.845.320,00 | (77.225.485.680,00) | (12,28) |

WALIKOTA SALATIGA

YULIYANTO

Lampiran 1.5 : Peraturan Daerah Kota Salatiga

Nomor : 9 Tahun 2013

Tanggal : 13 September 2013

**PEMERINTAH KOTA SALATIGA
DAFTAR PIUTANG DAERAH
TAHUN ANGGARAN 2012**

| NO | URAIAN RINCIAN PIUTANG | TAHUN PENGAKUAN PIUTANG | SALDO AWAL PIUTANG | PENAMBAHAN PIUTANG | PENGURANGAN PIUTANG | SALDO AKHIR PIUTANG |
|----------|---------------------------------------|-------------------------------|-------------------------|-------------------------|-------------------------|-------------------------|
| 1 | 2 | 3 | 4 | 5 | 6 | 7=4+5-6 |
| 1 | PIUTANG PAJAK | | 989,718,204.00 | 989,718,204.00 | 878,219,436.00 | 1,101,216,972.00 |
| | Pajak Reklame | 2012 | 88,930,000.00 | 88,930,000.00 | 159,157,000.00 | 18,703,000.00 |
| | Pajak Hiburan | 2012 | 20,295,000.00 | 20,295,000.00 | 15,735,000.00 | 24,855,000.00 |
| | Pajak Pemondokan | 2012 | 14,246,000.00 | 14,246,000.00 | 17,325,000.00 | 11,167,000.00 |
| | Pajak Penerangan Jalan Umum | 2012 | 684,833,956.00 | 684,833,956.00 | 613,670,436.00 | 755,997,476.00 |
| | Pajak Parkir | 2012 | 3,055,000.00 | 3,055,000.00 | 3,986,000.00 | 2,124,000.00 |
| | Pajak Restoran | 2012 | 27,273,500.00 | 27,273,500.00 | 27,410,000.00 | 27,137,000.00 |
| | Pajak Hotel | 2012 | 134,468,000.00 | 134,468,000.00 | 40,936,000.00 | 228,000,000.00 |
| | Pajak Air Tanah | 2012 | 16,616,748.00 | 16,616,748.00 | - | 33,233,496.00 |
| | Pajak Tahun Sebelumnya | 2012 | - | 20,493,722.00 | - | 20,493,722.00 |
| 2 | PIUTANG RETRIBUSI | | | | | 2,988,449,397.00 |
| | Piutang Retribusi Pelayanan Kesehatan | 2012 | 2,789,926,645.00 | 2,980,508,397.00 | 2,789,926,645.00 | 2,980,508,397.00 |
| | Piutang Retribusi Persampahan | 2012 | 7,941,000.00 | 7,941,000.00 | 7,941,000.00 | 7,941,000.00 |
| | | | | | | |
| | JUMLAH | | 3,787,585,849.00 | 3,998,661,323.00 | 3,676,087,081.00 | 4,089,666,369.00 |

WALIKOTA SALATIGA

YULIYANTO

PEMERINTAH KOTA SALATIGA
DAFTAR PENYERTAAN MODAL (INVESTASI) DAERAH
TAHUN ANGGARAN 2012

| NO | TAHUN PENYERTAAN MODAL | NAMA BADAN/ LEMBAGA/ PIHAK KETIGA | DASAR HUKUM PENYERTAAN | BENTUK PENYERTAAN MODAL (INVESTASI DAERAH) | JUMLAH PENYERTAAN MODAL DAERAH | JUMLAH MODAL YANG TELAH DISETORKAN SAMPAI DENGAN AWAL TAHUN | PENYERTAAN MODAL TAHUN INI | JUMLAH MODAL YANG TELAH DISETORKAN SAMPAI DENGAN AKHIR TAHUN INI | SISA MODAL YANG BELUM DISERTAKAN | HASIL PENYERTAAN MODAL (INVESTASI DAERAH TAHUN INI) | JUMLAH MODAL (INVESTASI YANG DITERIMA KEMBALI TAHUN INI) | JUMLAH SISA MODAL (INVESTASI YANG DISERTAKAN SAMPAI DENGAN TAHUN INI) |
|----|------------------------------|---|--|--|--------------------------------------|---|-------------------------------|--|-------------------------------------|--|--|--|
| 1 | 2 | 3 | 4 | 5 | 6 | 7 | 8 | 9=7+8 | 10=6-9 | 11 | 12 | 13=9-12 |
| 1 | 1986 | PDAM | Perda Nomor 5 Tahun 1981 | Penyertaan Lainnya | 11.730.851.090,00 | 11.730.851.090,00 | 3.000.000.000,00 | 14.730.851.090,00 | 0,00 | 1.213.201.000,00 | 0,00 | 14.730.851.090,00 |
| 2 | 1990 | Bank Jateng | Perda Nomor 3 Tahun 1990 tentang Penyertaan Modal TK II Salatiga Kepada Pihak Ketiga | Saham | 4.823.000.000,00 | 5.823.000.000,00 | 1.000.000.000,00 | 6.823.000.000,00 | 0,00 | 1.249.141.632,00 | 0,00 | 6.823.000.000,00 |
| 3 | 1992 | PT PRPP | Perda Nomor 3 Tahun 1990 diundangkan dalam LD Nomor 33 Tahun 1991 Seri A Perda Nomor 11 Tahun 2004 SK Walikota Salatiga Nomor 910/011/ DASK/PRB/2004, SK Walikota Salatiga Nomor 920/01/SKO/PRB/2004 | Penyertaan Lainnya | 270.000.000,00 | 270.000.000,00 | 0,00 | 270.000.000,00 | 0,00 | 0,00 | 0,00 | 270.000.000,00 |
| 4 | 1997 | BKK Sidorejo | Perda Nomor 19 Tahun 2002 diundangkan dalam LD Nomor 121 Tahun 2002 , RUPS-LB Tgl 11 Januari 2013 | Penyertaan Lainnya | 15.000.000.000,00 | 1.450.000.000,00 | 1.200.000.000,00 | 2.650.000.000,00 | 11.100.000.000,00 | 93.915.947,00 | 0,00 | 2.650.000.000,00 |
| 5 | 1998 | BPR Bank Salatiga | Perda Nomor 5 Th 2007 tentang Perusahaan Daerah Bank Perkreditan Rakyat Kota Salatiga sebagaimana diubah dgn Perda No 2 th 2009 | Penyertaan Lainnya | 40.000.000.000,00 | 15.000.000.000,00 | 1.000.000.000,00 | 16.000.000.000,00 | 24.000.000.000,00 | 786.030.107,00 | 0,00 | 16.000.000.000,00 |
| 6 | 2002 | PDAU | Perda Nomor 2 Tahun 2004 | Penyertaan Lainnya | 4.952.340.000,00 | 4.952.340.000,00 | 0,00 | 4.952.340.000,00 | 0,00 | 33.676.869,00 | 0,00 | 4.952.340.000,00 |
| 7 | 2006 | Jalan Tol | Perda Nomor 1 Tahun 2006 | Penyertaan Lainnya | 0,00 | 0,00 | 0,00 | 0,00 | 0,00 | 0,00 | 0,00 | 0,00 |
| | | | JUMLAH | | 76.776.191.090,00 | 39.226.191.090,00 | 6.200.000.000,00 | 45.426.191.090,00 | 35.100.000.000,00 | 3.375.965.555,00 | 0,00 | 45.426.191.090,00 |

WALIKOTA SALATIGA

YULIYANTO

Lampiran 1.7 : Peraturan Daerah Kota Salatiga

Nomor :

Tanggal :

PEMERINTAH KOTA SALATIGA
DAFTAR REALISASI PENAMBAHAN DAN PENGURANGAN ASET TETAP DAERAH
TAHUN ANGGARAN 2012

| NO | URAIAN | SALDO AWAL | PENAMBAHAN | PENGURANGAN | SALDO AKHIR |
|----|---|-----------------------------|---------------------------|--------------------------|-----------------------------|
| 1 | 2 | 3 | 4 | 5 | 6 |
| 1 | Tanah | 360.027.686.673,00 | 6.608.465.870,00 | 30.878.251.375,00 | 335.757.901.168,00 |
| 2 | Peralatan dan Mesin | 179.094.139.573,00 | 54.634.482.485,83 | 19.496.771.736,82 | 214.231.850.322,01 |
| 3 | Gedung dan Bangunan | 304.117.894.234,00 | 45.043.018.335,00 | 8.093.071.339,00 | 341.067.841.230,00 |
| 4 | Jalan, Irigasi, dan Jaringan dan Jembatan | 399.722.663.336,00 | 59.510.019.794,00 | 7.985.674.390,00 | 451.247.008.740,00 |
| 5 | Aset Tetap Lainnya | 22.757.874.622,00 | 5.282.345.711,00 | 443.305.910,00 | 27.596.914.423,00 |
| 6 | Konstruksi dalam Pengerjaan | 4.561.219.586,00 | 20.073.500,00 | 4.505.842.086,00 | 75.451.000,00 |
| | | | | | |
| | | | | | |
| | JUMLAH | 1.270.281.478.024,00 | 171.098.405.695,83 | 71.402.916.836,82 | 1.369.976.966.883,01 |

WALIKOTA SALATIGA,

YULIYANTO

Lampiran 1.8 : Peraturan Daerah Kota Salatiga

Nomor : 9 Tahun 2013

Tanggal : 10 September 2013

PEMERINTAH KOTA SALATIGA
DAFTAR REALISASI PENAMBAHAN DAN PENGURANGAN ASET LAINNYA
TAHUN ANGGARAN 2012

| NO | URAIAN ASET LAINNYA | SALDO AWAL | PENAMBAHAN | PENGURANGAN | SALDO AKHIR |
|-----------|-----------------------------|--------------------------|-----------------------|-------------------------|--------------------------|
| 1 | 2 | 3 | 4 | 5 | 6 |
| 1 | Aset Tak Berwujud | 2,253,182,778.00 | 770,240,256.00 | 785,866,574.00 | 2,237,556,460.00 |
| 2 | Kemitraan Dengan Pihak Ke 3 | 19,330,322,811.98 | - | - | 19,330,322,811.98 |
| 3 | Aset Lain-lain | 1,540,415,573.18 | - | 1,363,845,786.47 | 176,569,786.71 |
| | JUMLAH | 23,123,921,163.16 | 770,240,256.00 | 2,149,712,360.47 | 21,744,449,058.69 |

WALIKOTA SALATIGA,

YULIYANTO

PEMERINTAH KOTA SALATIGA
DAFTAR KEGIATAN - KEGIATAN TAHUN ANGGARAN SEBELUMNYA YANG BELUM DISELESAIKAN DAN
DIANGGARKAN KEMBALI DALAM TAHUN ANGGARAN BERIKUTNYA
TAHUN ANGGARAN 2013

| No | Kode | Judul Kegiatan | Jumlah Anggaran Tahun 2012 (Rp.) | | Jumlah Realisasi Sampai Dengan Akhir TA. 2012 | Jumlah Sisa Anggaran Yang Dianggarkan Dalam TA. 2013 | |
|----|--------------------|---|-------------------------------------|---------------------------|---|---|----------------|
| | | | APBD TA 2012 | Perubahan APBD TA 2012 | | APBD | Perubahan APBD |
| 1. | 2. | 3. | 4. | 5. | 6. | 7. | 8. |
| 1 | 2.01.2.01.01.18.02 | Pengadaan sarana prasarana teknologi pertanian/ perkebunan tepat guna | 3.194.643.000 | 3.223.503.000 | 173.256.000 | 3.050.247.000 | |
| 2 | 1.08.1.08.01.17.04 | Pengembangan Ekowisata dan Jasa Lingkungan | 219.500.000 | 219.500.000 | 82.000.000 | 137.500.000 | |
| 3 | 1.15.1.15.01.17.08 | Penyelenggaraan Pembinaan Industri Rumah Tangga, Industri Kecil dan Industri Menengah | 0,00 | 100.991.000 | 0,00 | 100.991.000 | |
| 4 | 1.03.1.03.01.18.04 | Pemeliharaan rutin jembatan | 250.000.000 | 249.998.000 | 134.998.000 | 115.000.000 | |
| 5 | 1.05.1.05.01.25.01 | Pembangunan prasarana pengambilan dan saluran pembawa | 1.045.743.000 | 1.047.268.000 | 747.268.000 | 300.000.000 | |
| 6 | 1.08.1.05.01.24.05 | Penataan RTH | 6.170.000.000 | 6.270.000.000 | 5.816.740.000 | 453.260.000 | |
| 7 | 1.04.1.05.01.20.06 | Pembangunan sarana dan prasarana pemakaman | 100.000.000 | 315.000.000 | 215.000.000 | 100.000.000 | |
| 8 | 1.02.1.02.01.16.17 | Penyediaan fasilitas perawatan kesehatan bagi penderita penyakit akibat dampak asap rokok | 0,00 | 0,00 | 0,00 | 750.000.000 | |
| 9 | 1.01.1.01.01.15.07 | Pembangunan Sarana dan Prasarana Bermain | 497.500.000 | 497.500.000 | 377.500.000 | 120.000.000 | |
| 10 | 1.01.1.01.01.16.03 | Penambahan ruang kelas sekolah | 6.145.195.000 | 2.243.473.000 | 603.973.000 | 1.639.500.000 | |

| No | Kode | Judul Kegiatan | Jumlah Anggaran Tahun 2012 (Rp.) | | Jumlah Realisasi Sampai Dengan Akhir TA. 2012 | Jumlah Sisa Anggaran Yang Dianggarkan Dalam TA. 2013 | |
|---------------|--------------------|---|-------------------------------------|---------------------------|---|---|----------------|
| | | | APBD TA 2012 | Perubahan APBD TA 2012 | | APBD | Perubahan APBD |
| 1. | 2. | 3. | 4. | 5. | 6. | 7. | 8. |
| 11 | 1.01.1.01.01.16.12 | Pembangunan perpustakaan sekolah | 345.000.000 | 940.790.000 | 27.540.000 | 913.250.000 | |
| 12 | 1.01.1.01.01.16.18 | Pengadaan alat praktik dan peraga siswa | 6.705.508.000 | 8.330.532.000 | 46.091.000 | 8.284.441.000 | |
| 13 | 1.01.1.01.01.16.19 | Pengadaan mebelair sekolah | 79.500.000 | 72.475.000 | 2.475.000 | 70.000.000 | |
| 14 | 1.01.1.01.01.16.44 | Rehabilitasi sedang/berat ruang kelas sekolah | 958.000.000 | 4.046.352.000 | 2.692.852.000 | 1.353.500.000 | |
| 15 | 1.01.1.01.01.16.65 | Penyediaan buku pelajaran untuk SD/MI/SDLB dan SMP/MTs | 4.891.430.000 | 4.536.029.000 | 199.599.000 | 4.336.430.000 | |
| 16 | 1.01.1.01.01.16.69 | Pembinaan Kelembagaan dan Manajemen Sekolah dengan Penerapan MBS di Satuan Pendidikan Dasar | 728.936.000 | 1.028.936.000 | 663.836.000 | 365.100.000 | |
| 17 | 1.01.1.01.01.16.72 | Pengembangan metode belajar mengajar dan metode pembelajaran dengan menggunakan TIK | 728.936.000 | 1.028.936.000 | 0,00 | 2.872.200.000 | |
| 18 | 1.01.1.01.01.17.18 | Pengadaan alat prkatik dan peraga siswa | 3.126.000.000 | 3.126.000.000 | 2.276.000.000 | 850.000.000 | |
| 19 | 1.01.1.01.01.19.19 | Pengadaan perlengkapan sekolah | 273.000.000 | 275.229.000 | 5.229.000 | 270.000.000 | |
| Jumlah | | | 24.479.005.000 | 26.126.252.000 | 6.895.095.000 | 26.081.419.000 | 0,00 |

WALIKOTA SALATIGA,

YULIYANTO

Lampiran 1.11 : Peraturan Daerah Kota Salatiga
 Nomor : 9 Tahun 2013
 Tanggal : 10 September 2013

**PEMERINTAH KOTA SALATIGA
 DAFTAR PINJAMAN DAERAH
 TAHUN ANGGARAN 2012**

| NO | SUMBER PINJAMAN DAERAH | DASAR HUKUM PINJAMAN/OBLIGASI | TANGGAL/TAHUN PERJANJIAN PINJAMAN/OBLIGASI | JUMLAH PINJAMN/NILAI NOMINAL OBLIGASI (Rp/Valas) | JANGKA WAKTU PINJAMAN (TAHUN) | PERSENTASE BUNGA PINJAMAN % | TUJUAN PENGGUNAAN PINJAMAN | JUMLAH REALISASI PEMBAYARAN TAHUN INI | | JUMLAH SISA PEMBAYARAN | |
|----|------------------------|----------------------------------|--|---|--|-----------------------------------|----------------------------------|--|--------------|----------------------------------|--------------|
| | | | | | | | | POKOK PINJAMAN DAERAH (Rp) | BUNGA (Rp) | POKOK PINJAMAN DAERAH (Rp) | BUNGA (Rp) |
| 1 | 2 | 3 | 4 | 5 | 6 | 7 | 8 | 9 | 10 | 11 | 12 |
| | NIHIL | NIHIL | NIHIL | NIHIL | NIHIL | NIHIL | NIHIL | NIHIL | NIHIL | NIHIL | NIHIL |
| | | JUMLAH | | - | - | - | - | - | - | - | - |

WALIKOTA SALATIGA,

YULIYANTO



PEMERINTAH KOTA SALATIGA
 NERACA
 UNTUK TAHUN YANG BERAKHIR SAMPAI DENGAN 31 DESEMBER 2012 DAN 2011

| No | URAIAN | Jumlah Audited | Jumlah Audited | Kenaikan (Penurunan) | |
|----|--|-----------------------------|-----------------------------|----------------------------|----------------|
| | | Tahun 2012 | Tahun 2011 | Jumlah | % |
| 1 | ASET | | | | |
| 2 | ASET LANCAR | | | | |
| 3 | Kas di Kas Daerah | 97.176.181.659,00 | 70.350.391.880,00 | 26.825.789.779,00 | 38,13 |
| 4 | Kas di Bendahara Pengeluaran | 18.565.550,00 | 111.720,00 | 18.453.830,00 | 16517,93 |
| 5 | Kas di Bendahara Pengeluaran BLU RSUD | 3.032.408.489,00 | 737.502.432,00 | 2.294.906.057,00 | 311,17 |
| 6 | Kas di Bendahara Penerimaan | 22.968.261,00 | 21.922.735,00 | 1.045.526,00 | 4,77 |
| 7 | Kas di Bendahara Penerimaan BLU RSUD | 381.929.178,00 | 128.001.683,00 | 253.927.495,00 | 198,38 |
| 8 | Investasi Jangka Pendek - Deposito | - | - | - | - |
| 9 | Belanja Dibayar Dimuka | 823.295.987,23 | 833.021.390,14 | (9.725.402,91) | (1,17) |
| 10 | Piutang Pajak | 358.940.222,00 | 989.718.204,00 | (630.777.982,00) | (63,73) |
| | a. Piutang Pajak | 602.144.994,00 | - | - | - |
| | b. Cadangan Kerugian Piutang | (243.204.772,00) | - | - | - |
| 11 | Piutang Retribusi | 3.173.156.290,70 | 2.988.449.397,00 | 184.706.893,70 | 6,18 |
| | a. Piutang Retribusi | 4.123.120.203,00 | - | - | - |
| | b. Cadangan Kerugian Piutang | (949.963.912,30) | - | - | - |
| 12 | Bagian Lancar Tagihan kepada Dinas/Satuan Kerja | - | - | - | - |
| 13 | Bagian Lancar Tuntutan Ganti Rugi | - | - | - | - |
| 14 | Piutang Lainnya | - | - | - | - |
| 15 | Persediaan | 13.479.615.470,00 | 5.690.616.074,60 | 7.788.999.395,40 | 136,87 |
| 16 | Jumlah Aset Lancar (3 s.d 15) | 118.467.061.106,93 | 81.739.735.515,74 | 36.727.325.591,19 | 44,93 |
| 17 | INVESTASI JANGKA PANJANG | | | | |
| 18 | INVESTASI NON PERMANEN | | | | |
| 19 | Pinjaman Bergulir | 1.425.339.686,10 | 2.518.258.610,00 | (1.092.918.923,90) | (43,40) |
| 20 | Pinjaman tidak Bergulir | 1.078.624.582,00 | 2.208.922.765,00 | (1.130.298.183,00) | (51,17) |
| 21 | Jumlah Investasi Non Permanen (19 s.d.20) | 2.503.964.268,10 | 4.727.181.375,00 | (2.223.217.106,90) | (47,03) |
| 22 | INVESTASI PERMANEN | | | | |
| 23 | Penyertaan Modal Pemerintah Daerah | 55.940.835.947,35 | 48.335.711.294,31 | 7.605.124.653,04 | 15,73 |
| 24 | Investasi Permanen Lainnya | - | - | - | - |
| 25 | Jumlah Investasi Permanen (23+ 24) | 55.940.835.947,35 | 48.335.711.294,31 | 7.605.124.653,04 | 15,73 |
| 26 | Jumlah Investasi Jangka Panjang (21+ 25) | 58.444.800.215,45 | 53.062.892.669,31 | 5.381.907.546,14 | 10,14 |
| 27 | ASET TETAP | | | | |
| 28 | Tanah | 335.757.901.168,00 | 360.027.686.673,00 | (24.269.785.505,00) | (6,74) |
| 29 | Peralatan dan Mesin | 214.231.850.322,01 | 179.094.139.573,00 | 35.137.710.749,01 | 19,62 |
| 30 | Gedung dan Bangunan | 341.067.841.230,00 | 304.117.894.234,00 | 36.949.946.996,00 | 12,15 |
| 31 | Jalan, Irigasi dan Jaringan | 451.247.008.740,00 | 399.722.663.336,00 | 51.524.345.404,00 | 12,89 |
| 32 | Aset Tetap Lainnya | 27.596.914.423,00 | 22.757.874.622,00 | 4.839.039.801,00 | 21,26 |
| 33 | Konstruksi dalam Pengerjaan | 75.451.000,00 | 4.561.219.586,00 | (4.485.768.586,00) | (98,35) |
| 34 | Jumlah Aset Tetap (28s.d 33) | 1.369.976.966.883,01 | 1.270.281.478.024,00 | 99.695.488.859,01 | 7,85 |
| 35 | DANA CADANGAN | | | | |
| 36 | Dana Cadangan | 45.064.026.110,49 | 66.016.303.684,19 | (20.952.277.573,70) | (31,74) |
| 37 | Jumlah Dana Cadangan (36) | 45.064.026.110,49 | 66.016.303.684,19 | (20.952.277.573,70) | (31,74) |
| 38 | ASET LAINNYA | | | | |
| 39 | Aset Tak Berwujud | 2.237.556.460,00 | 2.253.182.778,00 | (15.626.318,00) | (0,69) |
| 40 | Kemitraan dengan Pihak ke Tiga | 19.330.322.811,98 | 19.330.322.811,98 | - | - |
| 41 | Aset Lain-lain | 176.569.786,71 | 1.540.415.573,18 | (1.363.845.786,47) | (88,54) |
| 42 | Tuntutan Ganti Rugi | 4.500.000,00 | - | - | - |
| 43 | Jumlah Aset Lainnya (39 s.d 42) | 21.748.949.058,69 | 23.123.921.163,16 | (1.374.972.104,47) | (5,95) |
| 44 | JUMLAH ASET (16 + 26+ 34 + 37+ 43) | 1.613.701.803.374,57 | 1.494.224.331.056,40 | 119.477.472.318,17 | 8,00 |
| 45 | KEWAJIBAN | | | | |
| 46 | KEWAJIBAN JANGKA PENDEK | | | | |
| 47 | Utang Perhitungan Pihak Ketiga (PFK) | - | 184.800,00 | (184.800,00) | 100,00 |
| 48 | Bagian Lancar Utang Dalam Negeri Pemerintah Pusat | - | - | - | - |
| 49 | Kewajiban jangka Pendek Lainnya | 4.207.600.936,00 | 2.961.438.604,00 | 1.246.162.332,00 | 42,08 |
| 50 | Jumlah Kewajiban Jangka Pendek (46 s.d 49) | 4.207.600.936,00 | 2.961.623.404,00 | 1.245.977.532,00 | 42,07 |
| 51 | KEWAJIBAN JANGKA PANJANG | | | | |
| 52 | Utang Dalam Negeri - Pemerintah Pusat | - | - | - | - |
| 53 | Utang Dalam Negeri - Pemda Otonom Lainnya | - | - | - | - |
| 54 | Utang Dalam Negeri - BUMN/BUMD | - | - | - | - |
| 55 | Utang Dalam Negeri - Bank/Lembaga Keuangan Lain | - | - | - | - |
| 56 | Jumlah Kewajiban Jangka Panjang (51 s.d 55) | - | - | - | - |
| 57 | JUMLAH KEWAJIBAN (50+ 56) | 4.207.600.936,00 | 2.961.623.404,00 | 1.245.977.532,00 | 42,07 |

Lihat catatan atas Laporan Keuangan yang merupakan bagian yang tidak terpisahkan dari laporan keuangan secara keseluruhan

| No | URAIAN | Jumlah Audited | Jumlah Audited | Kenaikan (Penurunan) | |
|----|--|-----------------------------|-----------------------------|----------------------------|----------------|
| | | Tahun 2012 | Tahun 2011 | Jumlah | % |
| 58 | EKUITAS DANA | | | | |
| 59 | Ekuitas Dana Lancar | | | | |
| 60 | Sisa Lebih Pembiayaan Anggaran (SILPA) | 97.176.181.659,00 | 70.350.391.880,00 | 26.825.789.779,00 | 38,13 |
| 61 | Sisa Lebih Pembiayaan Anggaran (SILPA) di BLU RSUD | 3.032.408.489,00 | 737.317.632,00 | 2.295.090.857,00 | 311,28 |
| 62 | Pendapatan yang ditangguhkan | 22.968.261,00 | 22.034.455,00 | 933.806,00 | 4,24 |
| 63 | Pendapatan yang ditangguhkan di BLU RSUD | 381.929.178,00 | 128.001.683,00 | - | 100,00 |
| 64 | Penerimaan pembiayaan yang ditangguhkan | - | - | - | - |
| 65 | Kas di Bendahara Pengeluaran -non Silpa | - | - | - | - |
| 66 | Cadangan Belanja Dibayar Dimuka | 823.295.987,23 | 833.021.390,14 | (9.725.402,91) | (1,17) |
| 67 | Cadangan Piutang | 3.532.096.512,70 | 3.978.167.601,00 | (446.071.088,30) | (11,21) |
| 68 | Cadangan Persediaan | 13.479.615.470,00 | 5.690.616.074,60 | 7.788.999.395,40 | 136,87 |
| 69 | Cad Bagian Lancar TPTGR | - | - | - | - |
| 70 | Cad Bagian Lancar Tagihan Kepada Dinas/Satuan Kerja | - | - | - | - |
| 71 | Dana yang harus disediakan u. pembayaran utang jk pendek | (4.189.035.386,00) | (2.961.438.604,00) | (1.227.596.782,00) | 41,45 |
| 72 | Dana yang harus disediakan u. pembayaran bag lancar utg jk pjg | - | - | - | - |
| 73 | Jumlah Ekuitas Dana Lancar (60 s.d 72) | 114.259.460.170,93 | 78.778.112.111,74 | 35.481.348.059,19 | 45,04 |
| 74 | Ekuitas Dana yang Diinvestasikan | | | | |
| 75 | Diinvestasikan Dalam Investasi Jangka Panjang | 58.444.800.215,45 | 53.062.892.669,31 | 5.381.907.546,14 | 10,14 |
| 76 | Diinvestasikan Dalam Aset Tetap | 1.369.976.966.883,01 | 1.270.281.478.024,00 | 99.695.488.859,01 | 7,85 |
| 77 | Diinvestasikan Dalam Aset Lainnya | 21.748.949.058,69 | 23.123.921.163,16 | (1.374.972.104,47) | (5,95) |
| 78 | Dana yang disediakan untuk Utang Jangka Panjang | - | - | - | - |
| 79 | Jumlah Ekuitas Dana Diinvestasikan (75 s.d 78) | 1.450.170.716.157,15 | 1.346.468.291.856,47 | 103.702.424.300,68 | 7,70 |
| 80 | Ekuitas Dana yang Dicadangkan | | | | |
| 81 | Diinvestasikan dalam Dana Cadangan | 45.064.026.110,49 | 66.016.303.684,19 | (20.952.277.573,70) | (31,74) |
| 82 | Jumlah Ekuitas Dana Cadangan (81) | 45.064.026.110,49 | 66.016.303.684,19 | (20.952.277.573,70) | (31,74) |
| 83 | JUMLAH EKUITAS DANA (73+79+82) | 1.609.494.202.438,57 | 1.491.262.707.652,40 | 118.231.494.786,17 | 7,93 |
| 84 | JUMLAH KEWAJIBAN DAN EKUITAS DANA (57 + 83) | 1.613.701.803.374,57 | 1.494.224.331.056,40 | 119.477.472.318,17 | 8,00 |

WALIKOTA SALATIGA

YULIYANTO

Lihat catatan atas Laporan Keuangan yang merupakan bagian yang tidak terpisahkan dari laporan keuangan secara keseluruhan



PEMERINTAH KOTA SALATIGA
LAPORAN ARUS KAS
 Untuk Tahun yang berakhir sampai dengan 31 Desember 2012 dan Tahun 2011

| NO | Uraian | Tahun 2012 Audited (Rp) | Tahun 2011 Audited (Rp) |
|----|---|---------------------------------|---------------------------------|
| 1 | 2 | 3 | 4 |
| 1 | ARUS KAS DARI AKTIVITAS OPERASI | | |
| 2 | Arus Kas Masuk | | |
| 3 | Pajak Daerah | 18.695.207.840,00 | 15.900.467.916,00 |
| 4 | Retribusi Daerah | 10.185.796.292,00 | 7.558.789.810,00 |
| 5 | Hasil Perusda dan Pengelolaan Kekayaan Daerah Yang Dipisahkan | 3.386.255.556,00 | 2.964.213.854,00 |
| 6 | Lain-lain PAD Yang Sah | 10.239.115.268,00 | 7.453.648.481,00 |
| 7 | Bagi Hasil Pajak | 32.771.843.178,00 | 20.582.494.864,00 |
| 8 | Bagi Hasil Bukan Pajak | 915.958.508,00 | 1.776.381.078,00 |
| 9 | Dana Alokasi Umum | 325.710.016.000,00 | 262.653.050.000,00 |
| 10 | Dana Alokasi Khusus | 27.639.760.000,00 | 23.540.600.000,00 |
| 11 | Dana Otonomi Khusus | 0,00 | 0,00 |
| 12 | Dana Penyesuaian | 46.948.716.000,00 | 45.090.453.960,00 |
| 13 | Pendapatan Bagi Hasil Pajak | 28.815.306.359,00 | 24.142.436.952,00 |
| 14 | Pendapatan Bagi Hasil lainnya | 21.723.374.000,00 | 21.014.249.000,00 |
| 15 | Hibah | 0,00 | 0,00 |
| 16 | Dana Darurat | 0,00 | 0,00 |
| 17 | Pendapatan Lainnya | 0,00 | 18.762.505.000,00 |
| 18 | Jumlah Arus Kas Masuk (3 s/d 17) | 527.031.349.001,00 | 451.439.290.915,00 |
| 19 | | | |
| 20 | Arus Kas Keluar | | |
| 21 | Belanja Pegawai | 308.944.599.554,00 | 277.634.122.532,00 |
| 22 | Belanja Barang dan Jasa | 62.733.314.231,00 | 58.888.869.974,00 |
| 23 | Belanja Bunga | 0,00 | 0,00 |
| 24 | Belanja Subsidi | 0,00 | 0,00 |
| 25 | Belanja Hibah | 15.823.569.000,00 | 10.292.912.725,00 |
| 26 | Belanja Bantuan Sosial | 498.856.802,00 | 6.825.816.368,00 |
| 27 | Belanja Bantuan Keuangan | 974.939.531,00 | 1.390.092.781,00 |
| 28 | Belanja Tidak Terduga | 6.494.926.347,00 | 1.132.892.300,00 |
| 29 | Belanja Bagi Hasil ke Kel / Desa | 0,00 | 0,00 |
| 30 | Jumlah Arus Kas Keluar (21 s/d 29) | 395.470.205.465,00 | 356.164.706.680,00 |
| 31 | Arus Kas Bersih dari Aktivitas Operasi (18 - 30) | 131.561.143.536,00 | 95.274.584.235,00 |
| 32 | | | |
| 33 | ARUS KAS DARI AKTIVITAS INVESTASI ASET NON KEUANGAN | | |
| 34 | Arus Kas Masuk | | |
| 35 | Pendapatan Penjualan atas Tanah (GRT) | 129.560.600,00 | 402.950.000,00 |
| 36 | Pendapatan Penjualan atas Peralatan dan Mesin | 0,00 | 95.891.000,00 |
| 37 | Pendapatan Penjualan atas Gedung dan Bangunan | 169.375.000,00 | 90.560.000,00 |
| 38 | Pendapatan Penjualan atas Jalan, Irigasi, dan Jaringan | 0,00 | 0,00 |
| 39 | Pendapatan dari Penjualan Aset Tetap Lainnya | 0,00 | 0,00 |
| 40 | Pendapatan dari Penjualan Aset Lainnya | 135.851.000,00 | 247.442.500,00 |
| 41 | Jumlah Arus Kas Masuk (35 s/d 40) | 434.786.600,00 | 836.843.500,00 |
| 42 | | | |
| 43 | Arus Kas Keluar | | |
| 44 | Belanja Tanah | 2.081.264.867,00 | 404.658.950,00 |
| 45 | Belanja Peralatan dan Mesin | 28.788.090.733,00 | 23.308.116.186,00 |
| 46 | Belanja Gedung dan Bangunan | 29.364.900.491,00 | 18.243.905.248,00 |
| 47 | Belanja Jalan, Irigasi dan Jaringan | 62.941.248.166,00 | 32.140.112.699,00 |
| 48 | Belanja Aset Tetap Lainnya | 377.767.050,00 | 1.824.232.420,00 |
| 49 | Belanja Aset Lainnya | 48.750.000,00 | 339.134.300,00 |
| 50 | Jumlah Arus Kas Keluar (44 s/d 49) | 123.602.021.307,00 | 76.260.159.803,00 |
| 51 | Arus Kas Bersih dari Aktivitas Investasi Aset Non Keuangan (41 - 50) | (123.167.234.707,00) | (75.423.316.303,00) |

Lihat catatan atas Laporan Keuangan yang merupakan bagian yang tidak terpisahkan dari laporan keuangan secara keseluruhan

| NO | Uraian | Tahun 2012 Audited (Rp) | Tahun 2011 Audited (Rp) |
|----|---|---------------------------------|---------------------------------|
| 1 | 2 | 3 | 4 |
| 52 | ARUS KAS DARI AKTIVITAS PEMBIAYAAN | | |
| 53 | Arus Kas Masuk | | |
| 54 | Pencairan Dana Cadangan | 24.500.000.000,00 | 0,00 |
| 55 | Hasil Penjualan Aset / Kekayaan Daerah Yang dipisahkan | 0,00 | 0,00 |
| 56 | Penerimaan Pinjaman dan Obligasi | 0,00 | 0,00 |
| 57 | Penerimaan Kembali Pinjaman | 656.380.950,00 | 1.660.160.300,00 |
| 58 | Penerimaan Piutang | 0,00 | 178.518.565,00 |
| 59 | Penerimaan Pembiayaan Lain-lain | 0,00 | 0,00 |
| 60 | Jumlah Arus Kas Masuk (54 s/d 59) | 25.156.380.950,00 | 1.838.678.865,00 |
| 61 | | | |
| 62 | Arus Kas Keluar | | |
| 63 | Pembentukan Dana Cadangan | 0,00 | 0,00 |
| 64 | Penyertaan Modal (Investasi) Pemerintah Daerah | 6.200.000.000,00 | 2.200.000.000,00 |
| 65 | Pembayaran Pokok Utang Pinjaman dan Obligasi | 0,00 | 0,00 |
| 66 | Pemberian Pinjaman - Dana Bergulir | 524.500.000,00 | 627.000.000,00 |
| 67 | Jumlah Arus Kas Keluar (63 s/d 66) | 6.724.500.000,00 | 2.827.000.000,00 |
| 68 | Arus Kas Bersih dari Aktivitas Pembiayaan (60 - 67) | 18.431.880.950,00 | (988.321.135,00) |
| 69 | | | |
| 70 | ARUS KAS DARI AKTIVITAS NON ANGGARAN | | |
| 71 | Arus Kas Masuk | | |
| 72 | IWP | 16.027.640.624 | 14.600.787.872,00 |
| 73 | Taperum | 390.204.000 | 397.315.000,00 |
| 74 | PPh | 4.852.371.395 | 4.323.951.060,00 |
| 75 | Potongan Lain-lain | 23.373.530.087 | 15.355.521.667,00 |
| 76 | UUDP sebelumnya | 0,00 | 20.580.000,00 |
| 77 | Jumlah Arus Kas Masuk (72 s/d 76) | 44.643.746.106,00 | 34.698.155.599,00 |
| 78 | | | |
| 79 | Arus Kas Keluar | | |
| 80 | IWP | 16.027.640.624,00 | 14.600.787.872,00 |
| 81 | Taperum | 390.204.000,00 | 397.315.000,00 |
| 82 | PPh | 4.852.371.395,00 | 4.323.951.060,00 |
| 83 | Potongan Lain-lain | 23.373.530.087,00 | 15.355.521.667,00 |
| 84 | UUDP berjalan | 0,00 | 0,00 |
| 85 | Jumlah Arus Kas Keluar (80 s/d 84) | 44.643.746.106,00 | 34.677.575.599,00 |
| 86 | Arus Kas Bersih dari Aktivitas Non Anggaran (77 - 85) | 0,00 | 20.580.000,00 |
| 87 | | | |
| 88 | Kenaikan (Penurunan) Bersih Kas Selama Periode (31 + 51 + 68 + 86) | 26.825.789.779,00 | 18.883.526.797,00 |
| 89 | Saldo Awal Kas di BUD / Kas Daerah | 70.350.391.880,00 | 51.466.865.083,00 |
| 90 | Saldo Akhir Kas di BUD / Kas Daerah (88+89) | 97.176.181.659,00 | 70.350.391.880,00 |
| 91 | Saldo Akhir Kas di Bendahara Pengeluaran | 18.565.550,00 | 111.720,00 |
| 92 | Saldo Akhir Kas di Bendahara Pengeluaran (BLUD) | 3.032.408.489,00 | 737.502.432,00 |
| 93 | Saldo Akhir Kas di Bendahara Penerimaan | 22.968.261,00 | 21.922.735,00 |
| 94 | Saldo Akhir Kas di Bendahara Penerimaan (BLUD) | 381.929.178,00 | 128.001.683,00 |
| 95 | Saldo Akhir Kas (90+ 91 + 92+93+94) | 100.632.053.137,00 | 71.237.930.450,00 |

WALIKOTA SALATIGA

YULIYANTO

Lihat catatan atas Laporan Keuangan yang merupakan bagian yang tidak terpisahkan dari laporan keuangan secara keseluruhan



BAB I

PENDAHULUAN

Dalam rangka mewujudkan transparansi dan akuntabilitas pengelolaan keuangan daerah, disusun laporan pertanggungjawaban pelaksanaan APBD Tahun Anggaran 2012 yang berupa Laporan Keuangan sesuai dengan Standar Akuntansi Pemerintahan untuk disampaikan kepada Dewan Perwakilan Rakyat Daerah. Laporan pertanggungjawaban pelaksanaan APBD terdiri atas Laporan Realisasi Anggaran (LRA), Neraca, Laporan Arus Kas (LAK), dan Catatan Atas Laporan Keuangan (CaLK).

Laporan Realisasi Anggaran (LRA) merupakan laporan keuangan yang menyajikan ikhtisar sumber, alokasi dan pemakaian sumber daya, yang menggambarkan perbandingan antara anggaran dan realisasinya dalam satu periode laporan. Sementara itu Neraca merupakan laporan keuangan yang menggambarkan posisi keuangan Pemerintah Kota Salatiga mengenai Aset, Kewajiban dan Ekuitas pada tanggal tertentu. Sedangkan Laporan Arus Kas (LAK) adalah laporan keuangan yang menyajikan informasi kas sehubungan dengan aktivitas operasional, aktivitas investasi aset non keuangan, aktivitas pembiayaan, dan aktivitas transaksi non anggaran yang menggambarkan saldo awal, penerimaan, pengeluaran dan saldo akhir kas pada periode tertentu.

Sementara itu Catatan Atas Laporan Keuangan (CaLK) merupakan penjelasan naratif atas Laporan Realisasi Anggaran (LRA), Neraca dan Laporan Arus Kas (LAK). Catatan Atas Laporan Keuangan juga menyajikan informasi tentang Kebijakan Akuntansi yang digunakan oleh Pemerintah Kota Salatiga sebagai dasar penyusunan dan penyajian Laporan Keuangan Tahun Anggaran 2012. Catatan Atas Laporan Keuangan merupakan bagian yang tidak terpisahkan dari keseluruhan Laporan Keuangan Pemerintah Kota Salatiga Tahun Anggaran 2012. Catatan Atas Laporan Keuangan dimaksudkan agar laporan keuangan dapat dipahami oleh pemakai informasi laporan keuangan secara luas tidak terbatas hanya untuk pembaca tertentu ataupun manajemen entitas pelaporan Pemerintah Kota Salatiga secara keseluruhan.

1.1 Maksud dan Tujuan Penyusunan Laporan Keuangan

Laporan Keuangan Pemerintah Kota Salatiga Tahun Anggaran 2012 disusun untuk menyediakan informasi yang relevan mengenai posisi keuangan dan seluruh transaksi yang dilakukan oleh Pemerintah Kota Salatiga selama satu periode pelaporan. Laporan Keuangan terutama digunakan untuk membandingkan realisasi pendapatan dan belanja dengan anggaran yang telah ditetapkan, mengevaluasi efektivitas dan efisiensi suatu entitas pelaporan dan membantu menentukan ketaatan terhadap peraturan perundang-undangan.

Sedangkan tujuan penyusunan laporan keuangan Pemerintah Kota Salatiga Tahun Anggaran 2012 adalah untuk menyajikan informasi tentang :

- a. Kemampuan Pemerintah Kota Salatiga dalam merealisasikan pendapatan yang dianggarkan;
- b. Realisasi pelaksanaan program dan kegiatan Pemerintah Kota Salatiga berdasarkan anggaran belanja yang telah ditetapkan;
- c. Sumber-sumber pembiayaan dalam rangka menutup defisit dan pemanfaatan surplus anggaran;
- d. Semua aset dan sumber daya ekonomis yang dikuasai atau dimiliki oleh Pemerintah Kota Salatiga;





- e. Kewajiban-kewajiban Pemerintah Kota Salatiga kepada pihak ketiga yang belum dibayar atau diselesaikan sampai dengan tanggal neraca;
- f. Kekayaan bersih (Ekuitas Dana) yang dimiliki oleh Pemerintah Kota Salatiga pada tanggal neraca;
- g. Sumber-sumber penerimaan kas dan setara kas selama satu periode akuntansi;
- h. Penggunaan kas dan setara kas selama satu periode akuntansi;
- i. Saldo kas dan setara kas pada awal dan akhir periode akuntansi.

1.2 Landasan Hukum Penyusunan Laporan Keuangan

Penyusunan laporan keuangan Pemerintah Kota Salatiga disusun berdasarkan peraturan perundang-undangan yang mengatur keuangan pemerintah, antara lain :

- a. Undang-Undang Dasar Republik Indonesia 1945;
- b. Undang-Undang Nomor 17 Tahun 2003 tentang Keuangan Negara;
- c. Undang-Undang Nomor 1 Tahun 2004 tentang Perbendaharaan Negara;
- d. Undang-Undang Nomor 15 Tahun 2004 tentang Pemeriksaan Pengelolaan dan Tanggung Jawab Keuangan Negara;
- e. Undang-Undang Nomor 32 Tahun 2004 tentang Pemerintahan Daerah sebagaimana telah diubah beberapa kali terakhir dengan Undang-undang Nomor 12 Tahun 2008 tentang Perubahan Kedua atas Undang-Undang Nomor 32 Tahun 2004 tentang Pemerintahan Daerah;
- f. Undang-Undang Nomor 33 Tahun 2004 tentang Perimbangan Keuangan antara Pemerintah Pusat dan Pemerintahan Daerah;
- g. Peraturan Pemerintah Nomor 58 Tahun 2005 tentang Pengelolaan Keuangan Daerah;
- h. Peraturan Pemerintah Nomor 71 Tahun 2010 tentang Standar Akuntansi Pemerintahan;
- i. Peraturan Menteri Dalam Negeri Nomor 13 Tahun 2006 tentang Pedoman Pengelolaan Keuangan Daerah, sebagaimana telah diubah beberapa kali terakhir dengan Peraturan Menteri Dalam Negeri Nomor 21 Tahun 2011 tentang perubahan Kedua atas Peraturan Menteri Dalam Negeri Nomor 13 Tahun 2006 tentang Pedoman Pengelolaan Keuangan Daerah;
- j. Permendagri Nomor 32 tahun 2011 tentang Pedoman Pemberian Hibah dan Bantuan Sosial yang Bersumber dari Anggaran Pendapatan dan Belanja Daerah, sebagaimana telah diubah dengan Permendagri Nomor 39 Tahun 2012 tentang Perubahan Pedoman Pemberian Hibah dan Bantuan Sosial yang Bersumber dari Anggaran Pendapatan dan Belanja Daerah;
- k. Peraturan Daerah Kota Salatiga Nomor 3 Tahun 2007 tentang Pokok-Pokok Pengelolaan Keuangan Daerah;
- l. Peraturan Daerah Kota Salatiga Nomor 15 Tahun 2011 tentang Anggaran Pendapatan dan Belanja Daerah Kota Salatiga Tahun Anggaran 2012, sebagaimana telah diubah dengan Peraturan Daerah Kota Salatiga Nomor 3 Tahun 2012 tentang Perubahan Anggaran Pendapatan dan Belanja Daerah Kota Salatiga Tahun Anggaran 2012;
- m. Peraturan Walikota Salatiga Nomor 72 Tahun 2007 tentang Sistem dan Prosedur Pengelolaan Keuangan Daerah Kota Salatiga;
- n. Peraturan Walikota Salatiga Nomor 48 Tahun 2012 tentang Perubahan Kedua atas Peraturan Walikota Kota Salatiga Nomor 45 Tahun 2008 Tentang Kebijakan Akuntansi Pemerintah Kota Salatiga .
- o. Peraturan Walikota Kota Salatiga Nomor 51 Tahun 2011 tentang Penjabaran Anggaran Pendapatan dan Belanja Daerah Tahun Anggaran 2012 sebagaimana telah diubah dengan





Peraturan Walikota Salatiga Nomor 38 Tahun 2012 tentang Penjabaran Perubahan Anggaran Pendapatan dan Belanja Daerah Tahun Anggaran 2012.

1.3 Sistematika Penyajian Catatan Atas Laporan Keuangan

Sesuai dengan Peraturan Menteri Dalam Negeri Nomor 13 Tahun 2006 tentang Pengelolaan Keuangan Daerah, sebagaimana telah diubah beberapa kali, terakhir dengan Peraturan Menteri Dalam Negeri Nomor 21 Tahun 2011, maka sistematika isi Catatan Atas Laporan Keuangan Pemerintah Kota Salatiga adalah sebagai berikut:

- Bab I Pendahuluan
 - 1.1 Maksud dan Tujuan Penyusunan Laporan Keuangan
 - 1.2 Landasan Hukum Penyusunan Laporan Keuangan
 - 1.3 Sistematika Penyajian Catatan atas Laporan Keuangan

 - Bab II Ekonomi Makro, Kebijakan Keuangan dan Pencapaian Target Kinerja APBD
 - 2.1 Ekonomi Makro
 - 2.2 Kebijakan Keuangan
 - 2.3 Indikator Pencapaian Target Kinerja APBD

 - Bab III Ikhtisar Pencapaian kinerja Keuangan
 - 3.1 Ikhtisar Realisasi Pencapaian Target Kinerja keuangan
 - 3.2 Hambatan dan Kendala yang Ada dalam Pencapaian Target yang Telah Ditetapkan.

 - Bab IV Kebijakan Akuntansi
 - 4.1 Entitas Pelaporan Keuangan Daerah
 - 4.2 Basis Akuntansi yang mendasari Penyusunan Laporan Keuangan
 - 4.3 Basis Pengukuran yang mendasari Penyusunan Laporan Keuangan
 - 4.4 Penerapan Kebijakan Akuntansi Berkaitan dengan Ketentuan yang ada dalam Standar Akuntansi Pemerintahan

 - Bab V Penjelasan Pos-pos Laporan Keuangan
 - 5.1 Penjelasan Pos-pos Laporan Realisasi Anggaran
 - 5.2 Penjelasan Pos-pos Neraca
 - 5.3 Penjelasan Pos-pos Laporan Arus Kas

 - Bab VI Penjelasan Atas Informasi-informasi Non Keuangan
 - 6.1 Kondisi Geografis
 - 6.2 Rencana Pembangunan Jangka menengah Daerah (RPJMD) Kota Salatiga Tahun 2005-2025
 - 6.3 Prioritas Pembangunan Kota Salatiga

 - Bab VII PENUTUP
- LAMPIRAN-LAMPIRAN





BAB II

EKONOMI MAKRO, KEBIJAKAN KEUANGAN DAN PENCAPAIAN TARGET KINERJA APBD

2.1 Ekonomi Makro

Sistem ekonomi yang terbuka, kinerja perekonomian suatu daerah sangat dipengaruhi oleh berbagai kebijakan di bidang keuangan baik kebijakan fiskal maupun moneter seperti suku bunga, inflasi maupun nilai tukar rupiah serta kebijakan dibidang lain. Tantangan yang dihadapi adalah masih rentannya struktur ekonomi, kesempatan berusaha, ketimpangan pendapatan, belum berkembangnya ekonomi kerakyatan, masih relatif rendahnya investasi serta belum memadainya infrastruktur.

Pertumbuhan ekonomi Salatiga tahun 2011 yang ditunjukkan oleh laju pertumbuhan Produk Domestik Regional Bruto (PDRB) atas dasar harga konstan tahun 2000 adalah 5,52%. Jika dibandingkan dengan laju pertumbuhan ekonomi tahun 2010, dimana laju pertumbuhan sebesar 5,01%, maka pada tahun 2011 mengalami peningkatan sebesar 0,51%. Sedang laju inflasi sebesar 2,84% pada tahun 2011 atau lebih rendah jika dibandingkan dengan tahun sebelumnya sebesar 6,65%. Selama kurun waktu tahun 2010 sampai dengan 2011 tersebut, sektor penyumbang terbesar terhadap PDRB yaitu sektor perdagangan, hotel dan restoran sebesar 19,47%. Sedangkan untuk sektor jasa adalah sebesar 18,23%.

Produk Domestik Regional Bruto (PDRB) Kota Salatiga menurut Lapangan Usaha atas Dasar Harga Berlaku, pada tahun 2011 adalah sebesar Rp.2.032.266.370.000,00 dengan didominasi oleh empat sektor unggulan dengan masing-masing kontribusinya yaitu usaha jasa-jasa sebesar 25,00%, usaha perdagangan, hotel dan restoran sebesar 18,42%, usaha industri pengolahan sebesar 17,10% serta usaha pengangkutan dan komunikasi sebesar 11,58%.

Proyeksi pertumbuhan PDRB menurut Lapangan Usaha atas Dasar Harga Berlaku tersebut diharapkan dapat didorong oleh adanya peran yang cukup berarti khususnya dari sektor-sektor tersier dengan empat sektor unggulan berikut kontribusinya masing-masing yaitu pertanian sebesar 13,64%, disusul industri pengolahan 12,66%, kemudian angkutan dan komunikasi sebesar 11,89% dan terakhir sektor lembaga keuangan, persewaan dan jasa keuangan sebesar 10,00%.

Produk Domestik Regional Bruto (PDRB) Kota Salatiga menurut Lapangan Usaha atas Dasar Harga Konstan 2000, pada tahun 2011 adalah sebesar Rp.963.457.340.000,00 yang didominasi oleh empat sektor unggulan dengan masing-masing kontribusinya yaitu usaha industri pengolahan sebesar 19,78%, usaha perdagangan, hotel dan restoran sebesar 19,47%, usaha jasa-jasa dengan kontribusi sebesar 18,23% serta usaha angkutan dan komunikasi sebesar 15,23%.

Proyeksi pertumbuhan PDRB menurut Lapangan Usaha atas Dasar Harga Konstan 2000 tersebut diharapkan dapat didorong oleh adanya peran yang cukup berarti khususnya dari sektor-sektor tersier dengan empat sektor unggulan yaitu jasa-jasa dengan kontribusi sebesar 7,21%, disusul lembaga keuangan, persewaan dan jasa persewaan dengan kontribusi 6,87%, kemudian konstruksi dengan kontribusi sebesar 6,45% dan terakhir sektor angkutan dan komunikasi dengan kontribusi sebesar 6,11%.

Harapan Pemerintah Kota Salatiga dalam mewujudkan pertumbuhan ekonomi yang, menghadapi berbagai tantangan, meliputi:





PEMERINTAH KOTA SALATIGA
CATATAN ATAS LAPORAN KEUANGAN

Untuk tahun-tahun yang berakhir pada tanggal 31 Desember 2012 dan 2011

1. Perlunya pembukaan lapangan kerja baru;
2. Adanya tuntutan upah tenaga kerja;
3. Meningkatnya jumlah penduduk;
4. Masih besarnya ketergantungan penerimaan keuangan dari sumber dana perimbangan;
5. Belum seimbangnya proporsi pengeluaran daerah;
6. Terbatasnya sumber-sumber pendapatan baru dalam rangka pembiayaan pembangunan;
7. Penurunan daya beli masyarakat;
8. Peningkatan pemerataan pertumbuhan ekonomi;
9. Dampak krisis ekonomi global;
10. Penanggulangan beberapa penyakit yang ditimbulkan oleh perubahan pola hidup dan perubahan lingkungan;
11. Adanya tuntutan penyediaan sarana dan prasarana pemukiman, pendidikan, dan utilitas perkotaan.

Melihat potensi, peluang dan tantangan yang dihadapi, maka kebijakan ekonomi makro Pemerintah Daerah Kota Salatiga Tahun 2012 diarahkan pada peningkatan pendapatan perkapita melalui pertumbuhan ekonomi yang cukup tinggi, menanggulangi kemiskinan serta mengatasi masalah pengangguran. Sehubungan dengan hal tersebut langkah-langkah yang ditempuh adalah sebagai berikut :

1. Memantapkan stabilitas ekonomi daerah melalui peningkatan kemampuan sektor riil yang makin baik dan terpadu, langkah ini ditempuh agar momentum membaiknya perekonomian yang telah tercapai di tahun sebelumnya dan percepatan yang telah tercapai tidak terganggu oleh krisis global yang dapat membahayakan kepastian usaha pada khususnya dan ketahanan ekonomi pada umumnya;
2. Mendorong pertumbuhan ekonomi dengan meningkatkan investasi daerah pada sektor potensial Kota Salatiga melalui pembangunan dan peningkatan sarana dan prasarana, penyederhanaan prosedur perijinan, meningkatkan kepastian hukum terhadap pelaku usaha sehingga mampu menarik investor untuk melakukan kegiatan ekonomi sehingga masalah pengangguran dan kemiskinan dapat teratasi
3. Penciptaan iklim usaha yang mampu meningkatkan penciptaan lapangan kerja dan peningkatan iklim ketenagakerjaan yang baik yang ditandai dengan peningkatan produktifitas tenaga kerja dan terbangunnya hubungan industrial yang harmonis antara perusahaan dan tenaga kerja.;
4. Meningkatnya peran koperasi, UMKM sebagai pelaku ekonomi yang semakin berbasis IPTEK, berdaya saing, dan berakar pada masyarakat, menguatnya kewirausahaan, kelembagaan, dan produktifitas yang didukung oleh peningkatan adaptasi kebutuhan pasar dan pemanfaatan hasil inovasi dalam iklim usaha yang sehat, serta memberikan kontribusi yang signifikan terhadap pertumbuhan ekonomi daerah, penciptaan lapangan kerja baru untuk mengurangi pengangguran dan kemiskinan sehingga meningkatkan kesejahteraan masyarakat;
5. Meningkatnya investasi pemerintah dan swasta, guna mendukung pertumbuhan ekonomi, secara berkelanjutan dan berkualitas, mengembangkan iklim usaha yang kondusif dengan dukungan perijinan yang mudah, cepat, dan transparan, terpenuhinya sarana dan prasarana investasi yang memadai dan terjaminnya kepastian hukum, dengan harapan akan dapat menyerap atau membuka lapangan kerja baru;





6. Meningkatnya pengelolaan pembangunan Kota Salatiga yang efektif, efisien dan produktif serta mengembangkan potensi daerah secara kreatif dan inovatif.
7. Membangun dan memelihara sarana dan prasarana penunjang perekonomian agar mampu memberikan dukungan maksimal bagi kegiatan ekonomi masyarakat melalui pola kemitraan dengan sektor swasta mengingat keterbatasan anggaran pemerintah.

2.2 Kebijakan Keuangan

Anggaran Pendapatan dan Belanja Daerah (APBD) Kota Salatiga Tahun Anggaran 2012 sebagai rencana pengelolaan keuangan tahunan daerah, disusun berdasarkan pendekatan kinerja dengan mengutamakan pencapaian hasil kerja dari perencanaan alokasi biaya yang ditetapkan berpedoman pada Rencana Pembangunan Jangka Menengah Daerah (RPJMD) Kota Salatiga Tahun 2011 – 2016.

Usulan program kegiatan dan anggaran dinilai tingkat kewajarannya melalui rasionalisasi dan sinkronisasi program. Penilaian kewajaran menyangkut kesesuaian tugas pokok dan fungsi satuan kerja dengan program kegiatan yang diusulkan, kaitan logis antara permasalahan yang akan diselesaikan satuan kerja dengan prioritas program dan kegiatan yang diusulkan serta kapasitas satuan kerja untuk melaksanakan kegiatan dalam pencapaian kinerja yang diinginkan.

Struktur Anggaran Pendapatan dan Belanja Daerah merupakan satu kesatuan yang terdiri dari Pendapatan Daerah, Belanja Daerah, dan Pembiayaan Daerah. Kebijakan Keuangan Daerah meliputi :

1. Kebijakan Anggaran Pendapatan

Pendapatan Daerah meliputi semua penerimaan yang merupakan hak daerah dalam satu tahun anggaran, yang selanjutnya akan menjadi penerimaan daerah. Pendapatan daerah merupakan unsur penting dalam mendukung penyediaan kebutuhan belanja daerah dan diharapkan dapat memanfaatkan momentum pertumbuhan ekonomi yang akan memberikan konsekuensi logis bagi peningkatan potensi penerimaan daerah.

Pendapatan Asli Daerah (PAD) setiap tahun menunjukkan peningkatan, namun proporsi PAD terhadap Pendapatan Daerah guna pembiayaan penyelenggaraan pemerintahan masih relatif kecil, dibandingkan dengan sumber penerimaan dari dana perimbangan. Kondisi demikian merupakan tantangan sekaligus peluang yang perlu disikapi dengan usaha keras agar komposisi peran PAD terhadap Pendapatan Daerah mencapai titik keseimbangan.

Perbandingan kontribusi PAD terhadap pendapatan Daerah pada anggaran perubahan Tahun Anggaran 2012 sebesar 11,67% sedangkan pada anggaran Tahun Anggaran 2011 sebesar 13,17%. Hal ini menunjukkan bahwa ketergantungan terhadap Pemerintah Pusat masih sangat tinggi.

Upaya-upaya Pemerintah Kota Salatiga yang dilakukan dalam mencapai target pendapatan adalah :

- a. Pemetaan, Intensifikasi, dan Ekstensifikasi sumber pendapatan daerah;
- b. Pengembangan dan peningkatan pengelolaan perusahaan daerah;
- c. Peningkatan efisiensi dan efektifitas pelayanan perijinan investasi melalui Badan Pelayanan Perizinan Terpadu dan Penanaman Modal (BPPT dan PM);
- d. Peningkatan profesionalisme Sumber Daya Manusia (SDM) pengelola pendapatan;
- e. Pengembangan fasilitas sarana dan prasarana untuk peningkatan investasi dan sumber-





sumber pendapatan;

- f. Peningkatan koordinasi antar instansi penghasil.

2. Kebijakan Anggaran Belanja Daerah

Anggaran Belanja Daerah diarahkan pada upaya peningkatan proporsi belanja untuk memihak kepentingan publik, disamping untuk tetap menjaga eksistensi penyelenggaraan pemerintahan di daerah, sehingga kebijakan anggaran belanja daerah disusun dengan lebih mengutamakan pembangunan yang bersifat investasi dan strategis.

Disamping kebutuhan diatas, Pemerintah Kota Salatiga tetap memperhatikan kebutuhan pelayanan dasar yang mengarah kepada upaya penanggulangan kemiskinan dan kesenjangan melalui berbagai kebijakan dan program seperti pangan, pendidikan, pelayanan kesehatan, perluasan kesempatan kerja. Belanja daerah juga diarahkan dalam mendukung peningkatan nilai tambah sektor-sektor ekonomi yang akan memberikan kontribusi yang besar bagi pertumbuhan ekonomi daerah dan penyerapan tenaga kerja sebagai upaya untuk meningkatkan penyelenggaraan pemerintahan.

Belanja daerah dipergunakan dalam rangka pelaksanaan urusan pemerintahan yang menjadi kewenangan Pemerintah Kota Salatiga yang terdiri dari Urusan Wajib, Urusan Pilihan dan urusan yang penanganannya dalam bagian atau bidang tertentu yang dapat dilaksanakan bersama antara Pemerintah Pusat dan Pemerintah Daerah atau antar Pemerintah Daerah yang ditetapkan dengan ketentuan Peraturan Perundang-undangan.

Kebijakan untuk Belanja Pegawai, Hibah, Bantuan Sosial, Belanja Bagi Hasil, Bantuan Keuangan, dan Belanja Tak Terduga adalah :

- a. Belanja Pegawai merupakan belanja kompensasi, dalam bentuk gaji dan tunjangan, serta penghasilan lainnya yang diberikan kepada Pegawai Negeri Sipil yang ditetapkan sesuai ketentuan perundang-undangan, yaitu:
- 1) Peraturan Pemerintah Nomor 15 Tahun 2012 tentang Perubahan keempat belas atas Peraturan Pemerintah Nomor 7 Tahun 1977 tentang Peraturan Gaji Pegawai Negeri Sipil;
 - 2) Peraturan Direktorat Jenderal Perbendaharaan Departemen Keuangan RI No. PER-57/PB/2009 tentang Tunjangan Beras dalam bentuk natural dan uang;
 - 3) Peraturan Menteri Keuangan Nomor 34/PMK.07/2012 tentang Pedoman Umum dan Alokasi Tunjangan Profesi Guru Pegawai Negeri Sipil Daerah Kepada Daerah Provinsi, Kabupaten, dan Kota Tahun Anggaran 2012;
 - 4) Peraturan Menteri Keuangan Nomor 35/PMK.07/2012 tentang Pedoman Umum dan Alokasi Dana Tambahan Penghasilan bagi Guru Pegawai Negeri Sipil Daerah Kepada Daerah Provinsi, Kabupaten, dan Kota Tahun Anggaran 2012;
 - 5) Peraturan Menteri Keuangan Nomor 89/PMK.05/2012 tentang Petunjuk Teknis Pemberian Gaji/Pensiun/Tunjangan Bulan Ketigabelas dalam Tahun Anggaran 2012 kepada Pegawai Negeri, Pejabat Negara dan Penerima Pensiun/Tunjangan.
- b. Belanja Hibah digunakan untuk menganggarkan pemberian uang/barang atau jasa dari Pemerintah Daerah kepada Pemerintah atau Pemerintah Daerah lainnya, perusahaan daerah, masyarakat dan organisasi kemasyarakatan yang secara spesifik telah ditetapkan peruntukannya bersifat tidak wajib dan tidak mengikat, serta tidak secara terus menerus yang tujuannya untuk menunjang penyelenggaraan urusan Pemerintah Daerah. Pemberian hibah





ditetapkan sesuai Keputusan Walikota Salatiga Nomor 400/131/2012 tentang Penerima Bantuan Sosial Tahun 2012 dan perubahan Keputusan Walikota Salatiga Nomor 400/444/2012 tentang Penerima Hibah Yang Bersumber dari Perubahan APBD Tahun Anggaran 2012 yang pedoman pelaksanaannya ditetapkan dengan Peraturan Walikota Salatiga Nomor 32 Tahun 2012 tentang Perubahan atas Peraturan Walikota Salatiga Nomor 45 Tahun 2011 tentang Pedoman Pengelolaan Pemberian Hibah dan Bantuan Sosial yang Bersumber dari Anggaran Pendapatan dan Belanja Daerah. Pemberian Hibah di Pemerintah Kota Salatiga diberikan setelah memprioritaskan pemenuhan kebutuhan belanja urusan wajib dan bertujuan untuk menunjang pencapaian sasaran program dan kegiatan Pemerintah Daerah dengan memperhatikan asas keadilan, kepatuhan, rasionalitas dan manfaat untuk masyarakat serta ditetapkan dengan keputusan Kepala Daerah. Penganggaran untuk belanja hibah dibatasi jumlahnya, mengingat belanja hibah bersifat bantuan yang tidak wajib dan tidak mengikat serta tidak secara terus menerus tergantung kemampuan keuangan daerah dan kebutuhan atas kegiatan tersebut penganggaran hibah harus sesuai dengan persyaratan yang ditetapkan dalam Naskah Perjanjian Hibah Daerah (NPHD).

- c. Belanja Bantuan Sosial digunakan untuk menganggarkan pemberian bantuan yang berupa uang atau barang dari Pemerintah Daerah kepada individu, keluarga, kelompok dan atau masyarakat yang bersifat tidak terus menerus dan selektif yang digunakan bertujuan melindungi dari kemungkinan terjadinya resiko sosial. Resiko Sosial dimaksud adalah kejadian atau peristiwa yang dapat menimbulkan potensi terjadinya kerentanan sosial yang ditanggung oleh individu, keluarga, kelompok dan atau masyarakat sebagai dampak krisis sosial, krisis politik, fenomena alam yang jika tidak diberikan belanja sosial akan semakin terpuruk dan tidak dapat hidup dalam kondisi yang wajar. Belanja bantuan sosial di Pemerintah Kota Salatiga ditetapkan sesuai Keputusan Walikota Salatiga Nomor 400/130/2012 dan Perubahan Keputusan Walikota Salatiga Nomor 400/446/2012 tentang Penerima Bantuan Sosial Yang Bersumber dari Perubahan APBD Tahun Anggaran 2012. Pelaksanaan pemberian Bantuan Sosial berpedoman pada Peraturan Walikota Salatiga Nomor 32 Tahun 2012 tentang Perubahan atas Peraturan Walikota Salatiga Nomor 45 Tahun 2011 tentang Pedoman Pengelolaan Pemberian Hibah dan Bantuan Sosial yang Bersumber dari Anggaran Pendapatan dan Belanja Daerah. Kebijakan anggaran bantuan sosial dilakukan setelah memprioritaskan pemenuhan belanja urusan wajib dengan memperhatikan asas keadilan, kepatuhan, rasionalitas dan manfaat untuk masyarakat dan ditetapkan dengan Keputusan Kepala Daerah.
- d. Belanja Bantuan Keuangan digunakan untuk menganggarkan bantuan keuangan yang bersifat umum atau khusus dari Pemerintah Kota kepada Pemerintah Kelurahan dalam rangka pemerataan dan peningkatan kemampuan keuangan. Belanja Bantuan Keuangan dialokasikan untuk mendanai kegiatan pembangunan yang dilaksanakan oleh Pemerintah Kelurahan dan Bantuan kepada Partai Politik serta alokasi dari Bantuan Keuangan Provinsi untuk kegiatan Bantuan Kewirausahaan Desa, Bantuan Kelompok Belajar Usaha dan Bantuan Keterampilan Desa Pendidikan Non Formal.
- e. Belanja Tidak Terduga merupakan belanja untuk kegiatan yang sifatnya tidak biasa atau tidak diharapkan berulang seperti penanggulangan bencana alam dan bencana sosial yang tidak diperkirakan sebelumnya termasuk pengembalian atas kelebihan penerimaan daerah tahun-tahun sebelumnya yang telah ditutup.





PEMERINTAH KOTA SALATIGA
CATATAN ATAS LAPORAN KEUANGAN

Untuk tahun-tahun yang berakhir pada tanggal 31 Desember 2012 dan 2011

Berdasarkan Pasal 26 Peraturan Pemerintah Nomor 58 Tahun 2005 tentang Pengelolaan Keuangan Daerah, belanja daerah dipergunakan dalam rangka pelaksanaan urusan pemerintahan yang menjadi kewenangan provinsi atau kabupaten dan kota yang terdiri dari urusan wajib dan urusan pilihan yang ditetapkan dengan ketentuan peraturan perundang-undangan.

Belanja penyelenggaraan urusan wajib diprioritaskan untuk melindungi dan meningkatkan kualitas kehidupan masyarakat dalam upaya memenuhi kewajiban daerah yang diwujudkan dalam bentuk peningkatan pelayanan dasar, pendidikan, kesehatan, fasilitas sosial, dan fasilitas umum yang layak serta mengembangkan sistem jaminan sosial. Peningkatan kualitas kehidupan masyarakat diwujudkan melalui prestasi kerja dalam pencapaian standar pelayanan minimal berdasarkan urusan wajib pemerintahan daerah, sesuai dengan peraturan perundang-undangan. Belanja Daerah diklasifikasikan menurut organisasi, fungsi, program, dan kegiatan, serta jenis belanja. Sedangkan klasifikasi belanja menurut organisasi disesuaikan dengan susunan organisasi Pemerintah Daerah.

Klasifikasi belanja menurut fungsi terdiri dari klasifikasi berdasarkan urusan pemerintahan dan klasifikasi untuk tujuan keselarasan serta keterpaduan dalam rangka pengelolaan keuangan negara. Klasifikasi belanja berdasarkan urusan pemerintahan diklasifikasikan menurut kewenangan pemerintahan provinsi, kabupaten dan kota. Sedangkan klasifikasi belanja menurut fungsi digunakan untuk tujuan keselarasan dan keterpaduan pengelolaan keuangan negara, terdiri dari pelayanan umum, ketertiban dan keamanan, ekonomi, lingkungan hidup, perumahan, fasilitas umum, kesehatan, pariwisata dan budaya, agama, pendidikan, serta perlindungan sosial. Klasifikasi belanja menurut program dan kegiatan disesuaikan dengan urusan pemerintahan yang menjadi kewenangan daerah.

Pada aspek belanja langsung berdasarkan Permendagri Nomor 13 Tahun 2006 sebagaimana telah diubah beberapa kali dengan Permendagri Nomor 21 Tahun 2011, maka dapat diproyeksikan pula rencana alokasi anggaran belanja Satuan Kerja Perangkat Daerah (SKPD) Pemerintah Kota Salatiga Tahun 2012. Penetapan Pagu alokasi anggaran SKPD dimaksud pada tahun berjalan dapat berubah apabila tuntutan perkembangan mengharuskan adanya program dan kegiatan yang menjadi prioritas untuk dilaksanakan. Pada penetapan APBD TA 2012, alokasi belanja langsung sebesar Rp.259.579.465.000,00 dan pada perubahan APBD TA 2012 dialokasikan sebesar Rp.289.607.601.000,00 meningkat 11,57%. Peningkatan tersebut disebabkan karena adanya program atau kegiatan yang mendesak dan harus segera diselesaikan, khususnya peningkatan sarana infrastruktur dan utilitas kota, diantaranya :

- a. Penataan Jalan Jalan Jendral Sudirman dan Pembangunan Taman Kota Jalan Kartini;
- b. Pembangunan Gedung Kantor;
- c. Pembangunan Konstruksi Jaringan Air;
- d. Peningkatan Sarana Prasarana di Bidang Pendidikan;
- e. Peningkatan Sarana Prasarana di Bidang Kesehatan;
- f. Pembangunan Konstruksi Jalan.

3. Kebijakan Anggaran Pembiayaan

Pengelolaan penerimaan pembiayaan daerah, harus dapat mengoptimalkan alternatif penerimaan yang paling cepat dan memungkinkan dalam mengantisipasi munculnya defisit anggaran yang diperkirakan terjadi. Disamping itu perlu dipertimbangkan untuk mencari alternatif sumber-sumber pembiayaan sesuai dengan peraturan perundang-undangan yang berlaku. Alternatif





pembiayaan yang bisa dikembangkan, seperti: pinjaman daerah, penerbitan surat obligasi dan penjualan aset, baik yang akan dipergunakan untuk penyertaan modal, ataupun program pengeluaran pembiayaan lainnya yang timbul sebagai akibat dari pengembangan alternatif penerimaan pembiayaan. Asumsi dasar yang menyertai dalam penetapan kebijakan pembiayaan diatas adalah alternatif pembiayaan dari sisi penerimaan diharapkan mampu memenuhi kebutuhan pembiayaan dari sisi pengeluaran.

Pengeluaran pembiayaan digunakan untuk pemberian pinjaman dana bergulir dan penyertaan modal yang ditujukan untuk meningkatkan kinerja BUMD. Selain hal tersebut pengeluaran pembiayaan digunakan untuk mengembangkan ekonomi kerakyatan.

2.3 Pencapaian Target Kinerja APBD

Realisasi pencapaian target Pendapatan Daerah Tahun Anggaran 2012 sebesar Rp562.323.845.006,00 atau sebesar 103,88% bila dibandingkan dengan anggarannya sebesar Rp541.313.035.000,00. Terdiri dari Pendapatan Asli Daerah yang dianggarkan sebesar Rp63.171.463.000,00 terealisasi sebesar Rp77.798.870.961,00 atau 123,16%. Pendapatan Transfer dianggarkan sebesar Rp478.141.572.000,00 terealisasi sebesar Rp484.524.974.045,00 atau 101,34%.

Realisasi Belanja Daerah Tahun Anggaran 2012 sebesar Rp551.634.845.320,00 atau sebesar 87,72% bila dibandingkan dengan anggarannya sebesar Rp628.860.331.000,00. Terdiri dari Belanja Operasi dianggarkan Rp458.787.291.000,00 realisasinya sebesar Rp420.234.638.866,00 atau 91,60%, Belanja Modal dianggarkan sebesar Rp162.258.240.000,00 realisasinya sebesar Rp124.905.280.107,00 atau 76,98% dan Belanja Tak Terduga dianggarkan sebesar Rp7.814.800.000,00 realisasinya sebesar Rp6.494.926.347,00 atau 83,11%.

Pembiayaan Daerah meliputi Penerimaan Pembiayaan Daerah Tahun Anggaran 2012 dianggarkan sebesar Rp95.587.709.000,00 yang realisasinya sebesar Rp96.244.090.462,00 atau 100,69%. Sedangkan Pengeluaran Pembiayaan dianggarkan sebesar Rp8.040.413.000,00 dan realisasinya sebesar Rp6.724.500.000,00 atau 83,63%. Sehingga terdapat Pembiayaan Netto realisasi sebesar Rp89.519.590.462,00 dari anggaran sebesar Rp87.547.296.000,00 atau 102,25% dan Sisa Lebih Pembiayaan Anggaran (SiLPA) sebesar Rp100.208.590.148,00.





BAB III
IKHTISAR CAPAIAN TARGET KINERJA KEUANGAN

3.1. Target dan Realisasi Pendapatan Daerah Tahun Anggaran 2012

Target : Rp541.313.035.000,00.
Realisasi : Rp562.323.845.006,00
Prosentase : 103,88%
Target dan realisasi pendapatan daerah Tahun Anggaran 2012 terdiri dari :

3.1.1. Pendapatan Asli Daerah

Target : Rp63.171.463.000,00
Realisasi : Rp77.798.870.961,00
Prosentase : 123,16%
Pendapatan Asli Daerah ini terdiri dari beberapa komponen sebagai berikut :

- a. Pajak Daerah.
Target : Rp13.739.100.000,00
Realisasi : Rp18.695.207.840,00
Prosentase : 136,07%
- b. Retribusi Daerah.
Target : Rp8.366.956.000,00
Realisasi : Rp10.185.796.292,00
Prosentase : 121,74%
- c. Hasil Pengelolaan Kekayaan Daerah yang dipisahkan.
Target : Rp3.400.757.000,00
Realisasi : Rp3.386.255.556,00
Prosentase : 99,57%
- d. Lain-lain Pendapatan Asli Daerah yang sah.
Target : Rp37.664.650.000,00
Realisasi : Rp45.531.611.273,00
Prosentase : 120,89%

3.1.2. Pendapatan Transfer

Target : Rp478.141.572.000,00
Realisasi : Rp484.524.974.045,00
Prosentase : 101,34%
Pendapatan Transfer terdiri dari :

3.1.2.1 Transfer Pemerintah Pusat-Dana Perimbangan

Target : Rp380.030.167.000,00
Realisasi : Rp387.037.577.686,00
Prosentase : 101,84%

Dimana Transfer Pemerintah Pusat-Dana Perimbangan ini terdiri dari :





- a. Dana Bagi Hasil Pajak
 - Target : Rp25.828.173.000,00
 - Realisasi : Rp32.771.843.178,00
 - Prosentase : 126,88%

- b. Dana Bagi Hasil Bukan Pajak (SDA)
 - Target : Rp852.218.000,00
 - Realisasi : Rp915.958.508,00
 - Prosentase : 107,48%

- c. Dana Alokasi Umum
 - Target : Rp325.710.016.000,00
 - Realisasi : Rp325.710.016.000,00
 - Prosentase : 100,00%

- d. Dana Alokasi Khusus.
 - Target : Rp27.639.760.000,00
 - Realisasi : Rp27.639.760.000,00
 - Prosentase : 100,00%

3.1.2.2 Transfer Pemerintah Pusat Lainnya-Dana Penyesuaian

Target : Rp46.948.716.000,00
Realisasi : Rp46.948.716.000,00
Prosentase : 100,00%

3.1.2.3 Transfer Pemerintah Provinsi

Target : Rp51.162.689.000,00
Realisasi : Rp50.538.680.359,00
Prosentase : 98,78%

Terdiri dari :

- a. Pendapatan Bagi Hasil Pajak
 - Target : Rp27.784.315.000,00
 - Realisasi : Rp28.815.306.359,00
 - Prosentase : 103,71%

- b. Bantuan Keuangan (Bagi Hasil Lainnya):
 - Target : Rp23.378.374.000,00
 - Realisasi : Rp21.723.374.000,00
 - Prosentase : 92,92%

- c. Lain-lain Pendapatan Yang Sah
 - Target : Rp0,00
 - Realisasi : Rp0,00
 - Prosentase : 0%





Permasalahan dan Pemecahan Masalah

Permasalahan:

- a. Keterbatasan potensi sumber daya alam yang ada di Kota Salatiga;
- b. Ketergantungan kepada anggaran dari Pemerintah Pusat sangat besar;
- c. Kurangnya kesadaran Wajib Pajak dan Wajib Retribusi dalam memenuhi kewajiban pembayaran pajak dan retribusi;
- d. Keterbatasan SDM dalam pendataan pajak untuk memperoleh informasi keuangan Wajib Pajak yang riil (dobel pembukuan);
- e. Masih adanya mutasi obyek Pajak Bumi dan Bangunan yang tidak dilaporkan untuk perubahan pajaknya; dan masih adanya tanah kosong yang tidak jelas kepemilikannya serta banyaknya obyek pajak yang masih dalam sengketa menjadi kendala dalam pemungutan PBB;
- f. Kurangnya sarana prasarana dalam pelayanan publik.

Pemecahan masalah:

- a. Dengan adanya keterbatasan potensi sumber daya alam yang ada di Kota Salatiga perlu dibangun iklim investasi yang menarik dan kompetitif bagi Investor;
- b. Melaksanakan Intensifikasi dan Ekstensifikasi potensi Pendapatan Daerah secara berkelanjutan.
- c. Meningkatkan kesadaran Wajib Pajak dan Wajib Retribusi Daerah perlu ditingkatkan dengan:
 - Melaksanakan Sosialisasi Pajak dan Retribusi Daerah;
 - Pelaksanaan undian Pajak Daerah untuk Wajib Pajak Daerah;
 - Menyelenggarakan Pekan Panutan Pembayaran PBB;
 - Mengadakan Operasi Yustisi bersama instansi terkait;
 - Mengintensifkan upaya penagihan piutang pajak dengan melaksanakan Operasi sisir PBB;
 - Menyusun Peraturan Walikota tentang Sistem dan Prosedur Penyusunan Retribusi Daerah bagi SKPD yang belum melaksanakan pengelolaan pendapatan daerah secara efektif.
- d. Meningkatkan jumlah SDM bidang pendataan dan penagihan;
- e. Pemutakhiran data administrasi yang dilaksanakan secara terus menerus sehingga dapat meminimalisir obyek dan wajib pajak yang terlepas dari kewajiban pembayaran Pajak Bumi dan Bangunan (PBB) serta meningkatkan koordinasi antar instansi pemungut pajak yaitu DPPKAD, Camat, Lurah, Perangkat RT, RW dan KP-PBB.
- f. Meningkatkan sarana dan prasarana dalam bidang pelayanan publik.

3.2 Pengelolaan Belanja Daerah

Belanja Daerah Tahun Anggaran 2012 diarahkan untuk memenuhi kebutuhan daerah Kota Salatiga, dalam rangka melaksanakan tugas pemerintahan, pembangunan dan pelayanan masyarakat yang terdiri dari Belanja Tidak Langsung dan Belanja Langsung.





3.2.1 Target dan Realisasi Belanja Tahun Anggaran 2012 :

Target : Rp628.860.331.000,00
Realisasi : Rp551.634.845.320,00
Prosentase : 87,72%

Belanja terdiri atas Belanja Tidak Langsung dan Belanja Langsung :

a. Belanja Tidak Langsung

Target : Rp339.252.730.000,00
Realisasi : Rp312.275.381.234,00
Prosentase : 92,05%

Terdiri dari:

- 1) Belanja Pegawai
Target : Rp313.398.417.000,00
Realisasi : Rp288.483.089.554,00
Prosentase : 92,05%
- 2) Belanja Hibah
Target : Rp16.072.750.000,00
Realisasi : Rp15.823.569.000,00
Prosentase : 98,45%
- 3) Belanja Bantuan Sosial
Target : Rp945.000.000,00
Realisasi : Rp498.856.802,00
Prosentase : 52,79%
- 4) Belanja Bantuan Keuangan Kepada Provinsi/Kabupaten/Kota dan Pemerintah Desa
Target : Rp1.021.763.000,00
Realisasi : Rp974.939.531,00
Prosentase : 95,42%
- 5) Belanja Tidak Terduga
Target : Rp7.814.800.000,00
Realisasi : Rp6.494.926.347,00
Prosentase : 83,11%

b. Belanja Langsung

Target : Rp289.607.601.000,00
Realisasi : Rp239.359.464.086,00
Prosentase : 71,41%

Terdiri dari:

- 1) Belanja Pegawai
Target : Rp23.640.003.000,00
Realisasi : Rp20.832.316.000,00
Prosentase : 88,12%





- 2) Belanja Barang dan Jasa
 - Target : Rp103.709.358.000,00
 - Realisasi : Rp93.621.867.979,00
 - Prosentase : 90,27%

- 3) Belanja Modal
 - Target : Rp162.258.240.000,00
 - Realisasi : Rp124.905.280.107,00
 - Prosentase : 76,98%

3.2.2 Permasalahan yang dihadapi dalam pengembangan pengelolaan keuangan daerah antara lain :

- a. Masih adanya beberapa SKPD yang tidak tepat waktu dalam pengiriman laporan SPJ;
- b. Masih adanya beberapa SKPD yang tidak memenuhi peraturan yang berlaku dalam mempertanggungjawabkan penggunaan dana;
- c. Masih adanya beberapa kegiatan yang belum dapat diselesaikan sehingga dianggarkan kembali pada tahun Anggaran 2013;
- d. Terbatasnya kemampuan SDM di bidang akuntansi dan pengelolaan keuangan daerah, terutama kurangnya kaderisasi di bidang akuntansi pemerintahan;
- e. Peraturan pengelolaan keuangan yang sering mengalami perubahan;
- f. Sistem Informasi Pengelolaan Keuangan Daerah belum berjalan secara optimal.
- g. Masih ada beberapa SKPD yang tidak tepat waktu dalam pengiriman Laporan Barang Milik Daerah (BMD).
- h. Terbatasnya kemampuan Sumber Daya Manusia (SDM) dalam menatausahakan BMD.
- i. Kurangnya komitmen beberapa SKPD dalam pengelolaan BMD.
- j. Tidak sinkronnya aturan pengelolaan keuangan dengan aturan pengelolaan BMD.
- k. Masih terbatasnya ketentuan BMD yang diakomodir dalam kebijakan akuntansi.

Pemecahan masalah :

- a. Meningkatkan kualitas SDM dengan mengikutsertakan Bendahara Pengeluaran dan Penerimaan, Bendahara Pengeluaran Pembantu, Pejabat Penatausahaan Keuangan dan Pengurus Barang untuk mengikuti pelatihan-pelatihan dan Workshop yang diadakan diluar Pemerintah Kota Salatiga;
- b. Pembinaan sistem administrasi keuangan daerah agar lebih efektif dengan mengadakan asistensi, bintek dan pelatihan-pelatihan bagi Bendahara Pengeluaran dan Penerimaan, Bendahara Pengeluaran Pembantu, Pejabat Penatausahaan Keuangan dan Pengurus Barang seluruh SKPD;
- c. Meningkatkan Sistem Pengendalian Intern di seluruh SKPD dengan melaksanakan peraturan yang ada dengan sebaik-baiknya, dalam pengelolaan keuangan daerah;
- d. Menyempurnakan Analisa Standar Belanja Daerah agar lebih rasional dan berdasar pada prinsip-prinsip akuntabilitas;
- e. Meningkatkan pengelolaan keuangan daerah secara tertib administrasi, efisien, efektif, transparan, dan akuntabel;
- f. Tahun mendatang akan diupayakan pelaksanaan kegiatan dan pelelangan sedini mungkin agar kegiatan dapat dilaksanakan dengan baik;





- g. Meningkatkan tertib administrasi pengelolaan BMD;
- h. Meningkatkan kemampuan dalam kualitas SDM pengurus barang, pembantu pengurus barang, penyimpan barang, pencatat barang;
- i. Meningkatkan komitmen SKPD dalam pengelolaan BMD;
- j. Melakukan review terhadap aturan tentang pengelolaan keuangan dan pengelolaan BMD;
- k. Melakukan penyempurnaan kebijakan akuntansi yang mengatur tentang aset tetap.

3.3 Pengelolaan Pembiayaan Daerah

Pembiayaan Daerah terdiri dari Penerimaan Pembiayaan dan pengeluaran Pembiayaan. Pembiayaan merupakan transaksi keuangan untuk menutup defisit atau untuk memanfaatkan surplus. Adapun rincian Pembiayaan Daerah sebagai berikut:

3.3.1 Penerimaan Pembiayaan Daerah :

Target : Rp95.587.709.000,00
Realisasi : Rp96.244.090.462,00
Prosentase : 100,69%

Terdiri dari:

- 1) Penggunaan SiLPA Tahun Lalu
Target : Rp71.087.709.000,00
Realisasi : Rp71.087.709.512,00
Prosentase : 100%
- 2) Pencairan Dana Cadangan
Target : Rp24.500.000.000,00
Realisasi : Rp24.500.000.000,00
Prosentase : 100%
- 3) Penerimaan Kembali Pemberian Pinjaman Daerah
Target : Rp0,00
Realisasi : Rp656.380.950,00

3.3.2 Pengeluaran Pembiayaan Daerah

Target : Rp8.040.413.000,00
Realisasi : Rp6.724.500.000,00
Prosentase : 83,63%

Terdiri dari :

- 1) Penyertaan Modal Pemerintah Daerah
Target : Rp6.200.000.000,00
Realisasi : Rp6.200.000.000,00
Prosentase : 100%
- 2) Pemberian Pinjaman Daerah – Dana Bergulir
Target : Rp1.840.413.000,00
Realisasi : Rp524.500.000,00
Prosentase : 28,50%





PEMERINTAH KOTA SALATIGA
CATATAN ATAS LAPORAN KEUANGAN
Untuk tahun-tahun yang berakhir pada tanggal 31 Desember 2012 dan 2011

SILPA untuk Tahun Anggaran 2012 realisasinya sebesar Rp100.208.590.148,00. SILPA tersebut terdiri dari Kas di kas Daerah sebesar Rp97.176.181.659,00 dan Kas di BLU-RSUD sebesar Rp3.032.408.489,00 sedangkan realisasi SILPA Tahun Anggaran 2011 sebesar Rp71.087.709.512,00.

Dari perhitungan SiLPA Tahun Anggaran 2012 sebesar Rp100.208.590.148,00 tersebut Pemerintah Kota Salatiga masih mempunyai kewajiban jangka pendek lainnya sebesar Rp4.207.600.936,00 yang terdiri dari :

1. Hutang obat di BLU RSUD kepada pihak ketiga sebesar Rp2.090.728.632,00;
2. Hutang non obat di BLU RSUD kepada pihak ketiga sebesar Rp2.019.656.754,00;
3. Hutang kepada pihak ke tiga CV. Satria Agung Mulya dalam pekerjaan Pengembangan Sarana Prasarana Perkolaman ikan kegiatan Pendampingan pada Kelompok Tani pembudidayaan Ikan pada Dinas Pertanian dan Perikanan dengan Nomor SPK : 523/03/PPK/DAK.3/105, tanggal 20 Nopember 2012 sebesar Rp78.650.000,00.
4. Uang yang masih berada di rekening bendahara pengeluaran Satpol PP dan Linmas atas pencairan SP2D Nomor 4904/LS/XII/2012 tanggal 26 Desember 2012 sebesar Rp18.565.550,00 yang belum ditarik dari bank.





BAB IV

KEBIJAKAN AKUNTANSI

4.1. Entitas Akuntansi dan Entitas Pelaporan Keuangan Daerah

Entitas Akuntansi adalah unit pemerintahan Pengguna Anggaran atau Pengguna Barang sehingga wajib menyelenggarakan akuntansi dan menyusun laporan keuangan untuk digabungkan pada entitas pelaporan. Sedangkan Entitas pelaporan adalah unit pemerintahan yang terdiri dari satu atau lebih entitas akuntansi yang menurut ketentuan perundang-undangan wajib menyampaikan laporan pertanggungjawaban pelaksanaan APBD berupa Laporan Keuangan.

Berdasarkan Peraturan Daerah Kota Salatiga Nomor 9 Tahun 2008 tentang Struktur dan Organisasi Tata Kerja Sekretariat Daerah dan Sekretariat DPRD Kota Salatiga, Peraturan Daerah Kota Salatiga Nomor 10 Tahun 2008 tentang Struktur Organisasi dan Tata Kerja Dinas Daerah kota Salatiga sebagaimana telah diubah dengan Perda Nomor 8 Tahun 2011, Peraturan Daerah Kota Salatiga Nomor 11 Tahun 2008 tentang Struktur Organisasi dan Tata Kerja Lembaga Teknis, KPPT, dan Satpol PP Kota Salatiga sebagaimana telah diubah beberapa kali terakhir dengan Perda Nomor 9 Tahun 2011 tentang Perubahan Kedua atas Perda Nomor 11 Tahun 2008 tentang Struktur Organisasi dan Tata Kerja Lembaga Teknis, KPPT, dan Satpol PP Kota Salatiga dan Peraturan Daerah Kota Salatiga Nomor 12 Tahun 2008 tentang Struktur Organisasi dan Tata Kerja Kecamatan dan Kelurahan Kota Salatiga, maka yang ditetapkan menjadi Entitas Akuntansi adalah seluruh Satuan Kerja Perangkat Daerah (SKPD) yang ada di lingkungan Pemerintah Kota Salatiga, terdiri dari:

1. Sekretariat Daerah
2. Dinas Pendidikan, Pemuda Dan Olah Raga;
3. Dinas Kesehatan;
4. Dinas Cipta Karya dan Tata Ruang;
5. Dinas Bina Marga dan Pengelolaan Sumber Daya Air;
6. Dinas Pertanian dan Perikanan;
7. Dinas Sosial, Ketenagakerjaan Dan Transmigrasi;
8. Dinas Perindustrian, Perdagangan, Koperasi dan Usaha Mikro Kecil dan Menengah;
9. Dinas Perhubungan, Komunikasi, Kebudayaan dan Pariwisata;
10. Dinas Pendapatan, Pengelolaan Keuangan dan Aset Daerah;
11. Dinas Kependudukan dan Pencatatan Sipil;
12. Inspektorat;
13. Badan Perencanaan Pembangunan Daerah;
14. Badan Kepegawaian Daerah;
15. Badan Pemberdayaan Masyarakat, Perempuan, Keluarga Berencana dan Ketahanan Pangan;
16. Badan Kesatuan Bangsa dan Politik;
17. Badan Pelayanan Perijinan Terpadu dan Penanaman Modal;
18. BLU RSUD;
19. Kantor Lingkungan Hidup;
20. Kantor Perpustakaan dan Arsip Daerah;
21. Satuan Polisi Pamong Praja;
22. Kecamatan Sidorejo;
23. Kecamatan Argomulyo;





PEMERINTAH KOTA SALATIGA
CATATAN ATAS LAPORAN KEUANGAN

Untuk tahun-tahun yang berakhir pada tanggal 31 Desember 2012 dan 2011

24. Kecamatan Sidomukti;
25. Kecamatan Tingkir;
26. Sekretariat Dewan Perwakilan Rakyat Daerah;

Sebagai entitas pelaporan adalah Satuan Kerja Pengelola Keuangan Daerah yang dalam hal ini adalah Dinas Pendapatan Pengelolaan Keuangan dan Aset Daerah (DPPKAD).

4.2. Basis Akuntansi yang Mendasari Penyusunan Laporan Keuangan

Basis akuntansi yang digunakan dalam pelaporan keuangan Pemerintah Kota Salatiga adalah basis kas untuk pengakuan pendapatan, belanja, transfer dan pembiayaan dalam laporan Realisasi Anggaran dan basis akrual untuk pengakuan aset, kewajiban, dan ekuitas dalam neraca. Basis kas untuk Laporan Realisasi Anggaran berarti bahwa pendapatan diakui pada saat kas diterima di Rekening Kas Daerah Pemerintah Kota Salatiga dan belanja serta pengeluaran pembiayaan diakui pada saat kas dikeluarkan dari rekening Kas Daerah. Basis akrual untuk Neraca berarti bahwa aset, kewajiban, dan ekuitas dana diakui dan dicatat pada saat terjadinya transaksi, atau pada saat kejadian atau kondisi lingkungan berpengaruh pada keuangan pemerintah, tanpa memperhatikan saat kas atau setara kas diterima atau dibayar.

4.3. Basis Pengukuran yang Mendasari Penyusunan Laporan Keuangan

Basis pengukuran yang mendasari laporan keuangan adalah sebagai berikut :

4.3.1. Pengukuran Aset

- a) Kas dicatat sebesar nilai nominal;
- b) Investasi jangka pendek dicatat sebesar nilai perolehan;
- c) Piutang dicatat sebesar nilai nominal;
- d) Persediaan dicatat sebesar:
 - (1) Biaya Perolehan apabila diperoleh dengan pembelian;
 - (2) Biaya Standar apabila diperoleh dengan memproduksi sendiri;
- e) Investasi jangka panjang dicatat sebesar biaya perolehan termasuk biaya tambahan lainnya yang terjadi untuk memperoleh kepemilikan yang sah atas investasi tersebut;
- f) Aset tetap dicatat sebesar biaya perolehan. Apabila penilaian aset tetap dengan menggunakan biaya perolehan tidak memungkinkan maka nilai aset tetap didasarkan pada nilai wajar pada saat perolehan. Biaya perolehan aset tetap yang dibangun dengan cara swakelola meliputi biaya langsung untuk tenaga kerja, bahan baku, dan biaya tidak langsung termasuk biaya perencanaan dan pengawasan, perlengkapan, tenaga listrik, sewa peralatan, dan semua biaya lainnya yang terjadi berkenaan dengan pembangunan aset tetap tersebut.

4.3.2. Pengukuran Kewajiban

Kewajiban dicatat sebesar nilai nominal. Kewajiban dalam mata uang asing dijabarkan dan dinyatakan dalam mata uang rupiah. Penjabaran mata uang asing menggunakan kurs tengah bank sentral pada tanggal neraca.

4.3.3. Ekuitas Dana

Ekuitas dana terdiri dari:





- a) Ekuitas dana lancar
Ekuitas dana lancar diakui pada akhir periode akuntansi berdasarkan selisih antara jumlah nilai aset lancar dengan jumlah nilai kewajiban jangka pendek.
- b) Ekuitas dana investasi
Ekuitas dana investasi diakui pada akhir periode akuntansi berdasarkan selisih antara jumlah nilai investasi permanen, aset tetap, aset lainnya dengan jumlah nilai kewajiban jangka panjang.
- c) Ekuitas dana cadangan
Ekuitas dana cadangan diakui pada akhir periode akuntansi berdasarkan jumlah cadangan yang ditranfer dalam periode berjalan.

4.3.4. Pendapatan

- a. Pendapatan adalah semua penerimaan Rekening Kas Umum Daerah yang menambah ekuitas dana lancar dalam periode tahun anggaran yang bersangkutan yang menjadi hak pemerintah, dan tidak perlu dibayar kembali oleh pemerintah;
- b. Pendapatan yang diterima oleh Bendahara Penerimaan dan belum disetorkan ke kas daerah diberlakukan sebagai pendapatan yang ditangguhkan pada akhir periode;
- c. Akuntansi pendapatan dilaksanakan berdasarkan asas bruto, yaitu dengan membukukan penerimaan bruto, dan tidak mencatat jumlah netonya (setelah dikompensasikan dengan pengeluaran);

4.3.5. Belanja

- a. Belanja diakui saat terjadinya pengeluaran dari Rekening kas Daerah;
- b. Khusus belanja melalui Bendahara Pengeluaran pengakuannya terjadi pada saat pertanggungjawaban atas pengeluaran tersebut disahkan oleh unit yang mempunyai fungsi perbendaharaan;
- c. Pengukuran belanja non modal menggunakan mata uang rupiah berdasarkan nilai kas yang dikeluarkan;
- d. Pengukuran belanja modal menggunakan dasar yang digunakan dalam pengukuran aset tetap;
- e. Belanja yang diukur dengan mata uang asing dikonversikan ke mata uang rupiah berdasarkan nilai tukar (kurs Bank Indonesia) pada saat pengakuan belanja.

4.4. Penerapan Kebijakan Akuntansi berkaitan dengan Ketentuan yang ada dalam Standar Akuntansi Pemerintahan

Kebijakan akuntansi yang digunakan dalam pelaporan keuangan Pemerintah Kota Salatiga mengacu sepenuhnya pada Peraturan Pemerintah (PP) Nomor 71 tahun 2010 tentang Standar Akuntansi Pemerintahan. Pengakuan, pengukuran, penyajian dan pengungkapan setiap rekening laporan keuangan menerapkan sepenuhnya Standar Akuntansi Pemerintahan dengan pengecualian untuk penyusutan aset tetap.





BAB V

PENJELASAN POS-POS LAPORAN KEUANGAN

5.1 PENJELASAN POS-POS LAPORAN REALISASI ANGGARAN

Anggaran Pendapatan dan Belanja Daerah (APBD) Kota Salatiga ditetapkan dengan Peraturan Daerah Nomor 15 Tahun 2011 sebagaimana telah diubah dengan Peraturan Daerah Kota Salatiga Nomor 3 Tahun 2012. Secara garis besar jumlah anggaran dan realisasinya adalah sebagai berikut :

| No | URAIAN | 2012 | | | 2011 |
|----|-------------------------|--------------------------|---------------------------|---------------|--------------------------|
| | | Anggaran (Rp) | Realisasi (Rp) | % | Realisasi (Rp) |
| 1. | Pendapatan | 541.313.035.000,00 | 562.323.845.006,00 | 103,88 | 478.173.510.921,00 |
| 2. | Belanja | 628.860.331.000,00 | 551.634.845.320,00 | 87,72 | 458.618.399.163,00 |
| 3. | Surplus / (Defisit) | (87.547.296.000,00) | 10.688.999.686,00 | (12,21) | 19.555.111.758,00 |
| 4. | Pembiayaan | | | | |
| | - Penerimaan | 95.587.709.000,00 | 96.244.090.462,00 | 100,69 | 54.359.597.754,00 |
| | - Pengeluaran | 8.040.413.000,00 | 6.724.500.000,00 | 88,63 | 2.827.000.000,00 |
| | Pembiayaan netto | 87.547.296.000,00 | 89.519.590.462,00 | 102,25 | 51.532.597.754,00 |
| 5. | SILPA | 0,00 | 100.208.590.148,00 | | 71.087.709.512,00 |

Dari data diatas menunjukkan bahwa pelaksanaan APBD Kota Salatiga Tahun Anggaran 2012 terdapat realisasi surplus sebesar Rp10.688.999.686,00. Realisasi Pembiayaan Netto sebesar Rp89.519.590.462,00, maka Sisa Lebih Perhitungan Anggaran (SILPA) Tahun Anggaran 2012 sebesar Rp100.208.590.148,00.

Perincian Sisa Lebih Perhitungan Anggaran (SILPA) terdiri dari Kas di Kas Daerah sebesar Rp97.176.181.659,00 dan Kas di BLU-RSUD sebesar Rp3.032.408.489,00.

Uraian penjelasan lebih lanjut mengenai realisasi APBD Kota Salatiga Tahun Anggaran 2012 dengan perbandingan Tahun Anggaran 2011 adalah sebagai berikut :

5.1 PENJELASAN POS-POS PENDAPATAN

Pendapatan Daerah Kota Salatiga meliputi Pendapatan Asli Daerah (PAD), Pendapatan Transfer, dan Lain-lain Pendapatan yang Sah, dengan anggaran dan realisasi dalam Tahun Anggaran 2012, sebagai berikut:

5.1.1 PENDAPATAN DAERAH Rp562.323.845.006,00

Akun ini menggambarkan realisasi Pendapatan Daerah untuk periode Tahun Anggaran 2012, dengan rincian pos dan jumlah Pendapatan Daerah sebagai berikut :

| Pendapatan Daerah | | 2012 | | | 2011 |
|-------------------|--------------------------------------|---------------------------|---------------------------|---------------|---------------------------|
| | | Anggaran (Rp) | Realisasi (Rp) | % | Realisasi (Rp) |
| a. | Pendapatan Asli Daerah | 63.171.463.000,00 | 77.798.870.961,00 | 123,16 | 60.611.340.067,00 |
| b. | Pendapatan Transfer | 478.141.572.000,00 | 484.524.974.045,00 | 101,34 | 398.799.665.854,00 |
| c. | Lain-lain Pendapatan Daerah Yang Sah | 0,00 | 0,00 | 0,00 | 18.762.505.000,00 |
| | Jumlah | 541.313.035.000,00 | 562.323.845.006,00 | 103,88 | 478.173.510.921,00 |

Realisasi Pendapatan Daerah Kota Salatiga Tahun Anggaran 2012 secara keseluruhan dapat melebihi target yang telah ditetapkan, dari anggaran sebesar Rp541.313.035.000,00 sedangkan realisasinya sebesar Rp562.323.845.006,00 atau 103,88%. Bila dibandingkan dengan realisasi





PEMERINTAH KOTA SALATIGA
CATATAN ATAS LAPORAN KEUANGAN

Untuk tahun-tahun yang berakhir pada tanggal 31 Desember 2012 dan 2011

Tahun Anggaran 2011 sebesar Rp478.173.510.921,00 terdapat peningkatan sebesar Rp84.150.334.085,00 atau 17,60%. Adapun rincian Pendapatan Daerah terdiri dari :

5.1.1.1 Pendapatan Asli Daerah (PAD) Rp77.798.870.961,00

Akun ini menggambarkan realisasi Pendapatan Asli Daerah (PAD) untuk periode Tahun Anggaran 2012, dengan rincian pos dan jumlah PAD sebagai berikut :

| Pendapatan Asli Daerah | 2012 | | | 2011 |
|---|--------------------------|--------------------------|---------------|--------------------------|
| | Anggaran (Rp) | Realisasi (Rp) | % | Realisasi (Rp) |
| a. Pendapatan Pajak Daerah | 13.739.100.000,00 | 18.695.207.840,00 | 136,07 | 15.900.467.916,00 |
| b. Pendapatan Retribusi Daerah | 8.366.956.000,00 | 10.185.796.292,00 | 121,74 | 7.558.789.810,00 |
| c. Pendapatan Hasil Pengelolaan Kekayaan Daerah yang Dipisahkan | 3.400.757.000,00 | 3.386.255.556,00 | 99,57 | 2.964.213.854,00 |
| d. Lain-lain Pendapatan Asli Daerah yang | 37.664.650.000,00 | 45.531.611.273,00 | 120,89 | 34.187.868.487,00 |
| Jumlah | 63.171.463.000,00 | 77.798.870.961,00 | 123,16 | 60.611.340.067,00 |

Pendapatan Asli Daerah dianggarkan sebesar Rp63.171.463.000,00 sedangkan realisasinya dapat mencapai Rp77.798.870.961,00 atau 123,16%. Bila dibandingkan dengan realisasi Tahun Anggaran 2011 yaitu sebesar Rp60.611.340.067,00 maka realisasi tahun ini meningkat sebesar Rp17.187.530.894,00 atau 28,36%. Adapun rincian untuk masing-masing sumber PAD tersebut adalah sebagai berikut :

5.1.1.1.1 Pendapatan Pajak Daerah Rp18.695.207.840,00

Akun ini menggambarkan realisasi Pendapatan Pajak Daerah untuk periode Tahun Anggaran 2012. Pajak Daerah Pemerintah Kota Salatiga Tahun Anggaran 2012 dianggarkan sebesar Rp13.739.100.000,00 dan realisasi sebesar Rp18.695.207.840,00 atau 136,07%. Bila dibandingkan dengan realisasi Tahun Anggaran 2011 yang sebesar Rp15.900.467.916,00 maka terdapat peningkatan sebesar Rp2.794.739.924,00 atau 17,58% dengan rincian pos dan jumlah Pajak Daerah sebagai berikut:

| Pendapatan Pajak Daerah | 2012 | | | 2011 |
|------------------------------|--------------------------|--------------------------|---------------|--------------------------|
| | Anggaran (Rp) | Realisasi (Rp) | % | Realisasi (Rp) |
| a. Pajak Hotel | 855.000.000,00 | 1.467.828.000,00 | 171,68 | 1.224.900.000,00 |
| b. Pajak Restoran | 785.000.000,00 | 938.274.292,00 | 119,53 | 835.137.770,00 |
| c. Pajak Hiburan | 95.000.000,00 | 105.209.700,00 | 110,75 | 133.565.800,00 |
| d. Pajak Reklame | 565.000.000,00 | 934.797.225,00 | 165,45 | 877.640.433,00 |
| e. Pajak Penerangan Jalan | 6.900.000.000,00 | 8.558.521.072,00 | 124,04 | 7.836.847.373,00 |
| f. Pajak Parkir | 9.000.000,00 | 18.250.400,00 | 202,78 | 12.808.800,00 |
| g. Pajak Air Tanah | 230.000.000,00 | 359.168.047,00 | 156,16 | 282.344.220,00 |
| h. Pajak Sarang Burung Walet | 100.000,00 | 0,00 | | 0,00 |
| i. Pajak BPHTB | 4.300.000.000,00 | 6.313.159.104,00 | 146,82 | 4.697.223.520,00 |
| Jumlah | 13.739.100.000,00 | 18.695.207.840,00 | 136,07 | 15.900.467.916,00 |

Penerimaan Pajak BPHTB tersebut diatas termasuk penerimaan Transfer Dana Bagi Hasil BPHTB Bagian Pusat atas Kurang Bayar Dana Bagi Hasil BPHTB Bagian Pemerintah Pusat Bagi Rata Tahun Anggaran 2010 sebesar Rp481.469.231,00 yang baru direalisasikan pada Tahun Anggaran 2012.

5.1.1.1.2 Pendapatan Retribusi Daerah Rp10.185.796.292,00

Akun ini menggambarkan realisasi Pendapatan Retribusi Daerah untuk periode Tahun Anggaran 2012, dengan rincian pos dan jumlah Retribusi Daerah sebagai berikut :





PEMERINTAH KOTA SALATIGA
CATATAN ATAS LAPORAN KEUANGAN

Untuk tahun-tahun yang berakhir pada tanggal 31 Desember 2012 dan 2011

| Pendapatan Retribusi Daerah | | 2012 | | | 2011 |
|-----------------------------|------------------------------|-------------------------|--------------------------|---------------|-------------------------|
| | | Anggaran (Rp) | Realisasi (Rp) | % | Realisasi (Rp) |
| a. | Retribusi Jasa Umum | 6.210.028.000,00 | 6.593.406.788,00 | 106,17 | 5.152.290.615,00 |
| b. | Retribusi Jasa Usaha | 1.376.325.000,00 | 1.812.968.152,00 | 131,73 | 1.439.844.125,00 |
| c. | Retribusi Perijinan Tertentu | 780.603.000,00 | 1.779.421.352,00 | 227,95 | 966.655.070,00 |
| Jumlah | | 8.366.956.000,00 | 10.185.796.292,00 | 121,74 | 7.558.789.810,00 |

Pendapatan Retribusi Daerah dianggarkan sebesar Rp8.366.956.000,00 realisasinya mencapai Rp10.185.796.292,00 atau 121,74%. Realisasi tersebut bila dibandingkan dengan realisasi Tahun Anggaran 2011 yaitu sebesar Rp7.558.789.810,00 maka realisasi Tahun Anggaran 2012 meningkat sebesar Rp2.627.006.482,00 atau 34,75%.

5.1.1.1.2.1 Retribusi Jasa Umum Rp6.593.406.788,00

Akun ini menggambarkan realisasi Pendapatan Retribusi Jasa Umum untuk periode Tahun Anggaran 2012, dengan rincian pos dan jumlah Retribusi Daerah sebagai berikut :

| Retribusi Jasa Umum | | 2012 | | | 2011 |
|---------------------|--|-------------------------|-------------------------|---------------|-------------------------|
| | | Anggaran (Rp) | Realisasi (Rp) | % | Realisasi (Rp) |
| a. | Retribusi Pelayanan Kesehatan | 2.107.944.000,00 | 2.291.682.158,00 | 108,72 | 1.848.646.490,00 |
| b. | Retribusi Pelayanan Persampahan | 984.350.000,00 | 1.114.918.400,00 | 113,26 | 779.326.700,00 |
| c. | Retribusi Penggantian Biaya Cetak KTP & KK | 74.623.000,00 | 358.621.500,00 | 480,58 | 267.643.500,00 |
| d. | Retribusi Pelayanan Pemakaman | 2.200.000,00 | 532.000,00 | 24,18 | 492.000,00 |
| e. | Retribusi Parkir di Jalan Umum | 910.143.000,00 | 815.016.500,00 | 89,55 | 460.480.500,00 |
| f. | Retribusi Pelayanan Pasar | 1.789.798.000,00 | 1.623.596.430,00 | 90,71 | 1.481.853.225,00 |
| g. | Retribusi Pengujian Kendaraan Bermotor | 340.970.000,00 | 359.255.800,00 | 105,36 | 313.848.200,00 |
| h. | Retribusi Pengendalian Menara Telekomunikasi | 0,00 | 29.784.000,00 | 0,00 | 0,00 |
| Jumlah | | 6.210.028.000,00 | 6.593.406.788,00 | 106,17 | 5.152.290.615,00 |

Pendapatan Retribusi Jasa Umum dianggarkan sebesar Rp6.210.028.000,00 realisasinya mencapai Rp6.593.406.788,00 atau 106,17%. Realisasi tersebut bila dibandingkan dengan realisasi Tahun Anggaran 2011 yaitu sebesar Rp5.152.290.615,00 maka realisasi Tahun Anggaran 2012 mengalami kenaikan sebesar Rp1.441.116.173,00 atau 27,97%.

Retribusi Pelayanan Pemakaman dan Pengabuan Mayat dianggarkan sebesar Rp2.200.000,00 realisasinya sebesar Rp532.000,00 atau 24,18% dikarenakan masyarakat belum memanfaatkan secara optimal keberadaan tempat pemakaman umum yang disediakan Pemerintah Daerah.

Retribusi Pelayanan Parkir dianggarkan sebesar Rp910.143.000,00 realisasinya sebesar Rp815.016.600,00 atau 89,55%.

Retribusi Pelayanan Pasar dianggarkan sebesar Rp1.789.798.000,00 realisasinya Rp1.623.596.430,00 atau 90,71%. Hal ini disebabkan karena sebagian masyarakat belum mau membayar sesuai tarif dalam Perda.

5.1.1.1.2.2 Retribusi Jasa Usaha Rp1.812.968.152,00

Akun ini menggambarkan realisasi Pendapatan Retribusi Jasa Usaha untuk periode Tahun Anggaran 2012, dengan rincian pos dan jumlah Retribusi Daerah sebagai berikut :





PEMERINTAH KOTA SALATIGA
CATATAN ATAS LAPORAN KEUANGAN

Untuk tahun-tahun yang berakhir pada tanggal 31 Desember 2012 dan 2011

| Retribusi Jasa Usaha | | 2012 | | | 2011 |
|----------------------|--|-------------------------|-------------------------|---------------|-------------------------|
| | | Anggaran (Rp) | Realisasi (Rp) | % | Realisasi (Rp) |
| a. | Retribusi Jasa Pemakaian Kekayaan Daerah | 674.538.000,00 | 1.039.428.632,00 | 154,09 | 842.133.498,00 |
| b. | Retribusi Jasa Terminal | 394.402.000,00 | 410.448.100,00 | 104,07 | 242.313.200,00 |
| c. | Retribusi Jasa Tempat Khusus Parkir | 86.800.000,00 | 111.130.000,00 | 128,03 | 76.800.000,00 |
| d. | Retribusi Jasa Rumah Potong Hewan | 118.440.000,00 | 126.112.200,00 | 106,48 | 115.785.600,00 |
| e. | Retribusi Jasa Tempat Rekreasi dan Olah Raga | 62.000.000,00 | 82.793.000,00 | 133,54 | 56.691.000,00 |
| f. | Retribusi Jasa Penjualan Produksi Usaha Daerah | 40.145.000,00 | 43.056.220,00 | 107,25 | 106.120.827,00 |
| Jumlah | | 1.376.325.000,00 | 1.812.968.152,00 | 131,73 | 1.439.844.125,00 |

Pendapatan Retribusi Jasa Usaha dianggarkan sebesar Rp1.376.325.000,00 realisasinya mencapai Rp1.812.968.152,00 atau 131,73%. Realisasi tersebut bila dibandingkan dengan realisasi Tahun Anggaran 2011 yaitu sebesar Rp1.439.844.125,00 maka realisasi Tahun Anggaran 2012 meningkat sebesar Rp373.124.027,00 atau 25,91%.

5.1.1.1.2.3 Retribusi Perijinan Tertentu Rp1.779.421.352,00

Akun ini menggambarkan realisasi Pendapatan Retribusi Jasa Perijinan Tertentu untuk periode Tahun Anggaran 2012, dengan rincian pos dan jumlah Retribusi Daerah sebagai berikut :

| Retribusi Perijinan Tertentu | | 2012 | | | 2011 |
|------------------------------|---|-----------------------|-------------------------|---------------|-----------------------|
| | | Anggaran (Rp) | Realisasi (Rp) | % | Realisasi (Rp) |
| a. | Retribusi Ijin Mendirikan Bangunan (IMB) | 525.000.000,00 | 1.137.336.400,00 | 216,64 | 643.577.300,00 |
| b. | Retribusi Ijin Tempat Penjualan Minuman Beralkohol | 8.000.000,00 | 8.600.000,00 | 107,50 | 10.200.000,00 |
| c. | Retribusi Ijin Gangguan / Keramaian | 230.000.000,00 | 615.592.592,00 | 267,65 | 232.122.930,00 |
| d. | Retribusi Ijin Trayek dan Angkutan | 14.400.000,00 | 14.560.000,00 | 101,11 | 15.335.000,00 |
| e. | Izin Bidang Industri dan Perdagangan | 3.203.000,00 | 3.332.360,00 | 104,04 | 56.024.440,00 |
| f. | Izin Peruntukan Pengguna Tanah | 0,00 | 0,00 | 0,00 | 8.195.400,00 |
| g. | Izin Kendaraan Tidak Bermotor | 0,00 | 0,00 | 0,00 | 0,00 |
| h. | Retribusi Ijin Bidang Kepariwisata | 0,00 | 0,00 | 0,00 | 0,00 |
| i. | Retribusi Penyelenggaraan dan Retribusi Izin Usaha Jasa Kontruksi | 0,00 | 0,00 | 0,00 | 1.200.000,00 |
| Jumlah | | 780.603.000,00 | 1.779.421.352,00 | 227,95 | 966.655.070,00 |

Pendapatan Retribusi Perijinan Tertentu dianggarkan sebesar Rp780.603.000,00 realisasinya mencapai Rp1.779.421.352,00 atau 227,95%. Realisasi tersebut bila dibandingkan dengan realisasi tahun 2011 yaitu sebesar Rp966.655.070,00 maka realisasi Tahun Anggaran 2012 meningkat sebesar Rp812.766.282,00 atau 84,08%.

5.1.1.1.3 Pendapatan Hasil Kekayaan Daerah Yang Dipisahkan Rp3.386.255.556,00

Akun ini menggambarkan realisasi Pendapatan Hasil Kekayaan Daerah Yang Dipisahkan untuk periode Tahun Anggaran 2012, dengan rincian pos dan jumlah Pendapatan Hasil Kekayaan Daerah Yang Dipisahkan sebagai berikut :





PEMERINTAH KOTA SALATIGA
CATATAN ATAS LAPORAN KEUANGAN

Untuk tahun-tahun yang berakhir pada tanggal 31 Desember 2012 dan 2011

| Pendapatan Hasil Pengelolaan Kekayaan Daerah yang Dipisahkan | 2012 | | | 2011 |
|--|-------------------------|-------------------------|--------------|-------------------------|
| | Anggaran (Rp) | Realisasi (Rp) | % | Realisasi (Rp) |
| a. Perusahaan Daerah Air Minum | 1.213.201.000,00 | 1.213.201.000,00 | 100 | 1.187.617.707,00 |
| b. Perusahaan Daerah Aneka Usaha/SPBU | 50.000.000,00 | 33.676.869,00 | 67,35 | 13.325.000,00 |
| c. PT. Bank Jateng | 1.259.431.000,00 | 1.259.431.633,00 | 100 | 1.182.337.238,00 |
| d. BFR Kota Salatiga | 786.030.000,00 | 786.030.107,00 | 100 | 518.906.020,00 |
| e. BKK | 92.095.000,00 | 93.915.947,00 | 101,98 | 62.027.889,00 |
| Jumlah | 3.400.757.000,00 | 3.386.255.556,00 | 99,57 | 2.964.213.854,00 |

Pendapatan Hasil Pengelolaan Kekayaan Daerah yang dipisahkan dianggarkan sebesar Rp3.400.757.000,00 dan realisasinya sebesar Rp3.386.255.556,00 atau 99,57%. Realisasi tersebut bila dibandingkan dengan realisasi Tahun Anggaran 2011 yaitu sejumlah Rp2.964.213.854,00 maka realisasi Tahun Anggaran 2012 terjadi peningkatan sebesar Rp422.041.702,00 atau 14,24%.

Perusahaan Daerah Aneka Usaha/SPBU dianggarkan sebesar Rp50.000.000,00 realisasinya sebesar Rp33.676.869,00 atau 67,35%. Belum optimalnya Pendapatan Hasil Pengelolaan Kekayaan Daerah dari Perusahaan Daerah Aneka Usaha untuk memberikan kontribusi target kepada Pendapatan Daerah disebabkan upaya-upaya optimalisasi pengelolaan PDAU belum memberikan hasil yang maksimal.

5.1.1.1.4 Lain-lain Pendapatan Asli Daerah Yang Sah Rp45.531.611.273,00

Akun ini menggambarkan realisasi Lain-lain Pendapatan Asli Daerah Yang Sah untuk periode Tahun Anggaran 2012, dengan rincian pos dan jumlah Lain-lain Pendapatan Asli Daerah Yang Sah sebagai berikut :

| Lain-lain Pendapatan Asli Daerah yang Sah | 2012 | | | 2011 |
|--|--------------------------|--------------------------|---------------|--------------------------|
| | Anggaran (Rp) | Realisasi (Rp) | % | Realisasi (Rp) |
| a. Hasil Penjualan Aset Daerah Yang Tak Dipisahkan | 314.655.000,00 | 434.786.600,00 | 138,18 | 836.643.500,00 |
| b. Penerimaan Jasa Giro | 1.546.000.000,00 | 1.936.008.926,00 | 125,23 | 1.151.009.753,00 |
| c. Penerimaan Bunga Deposito | 5.017.202.000,00 | 7.398.835.492,00 | 147,47 | 5.505.102.672,00 |
| d. Denda Keterlambatan Pelaksanaan Pekerjaan | 118.851.000,00 | 385.311.083,00 | 324,20 | 131.143.202,00 |
| e. Pendapatan Hasil Eksekusi atas Jaminan | 30.935.000,00 | 70.179.500,00 | 226,86 | 72.660.300,00 |
| f. Pendapatan dari Pengembalian | 237.007.000,00 | 448.780.317,00 | 189,35 | 593.932.554,00 |
| g. Pendapatan BLU-RSUD | 30.400.000.000,00 | 34.857.709.405,00 | 114,66 | 25.897.376.506,00 |
| Jumlah | 37.664.650.000,00 | 45.531.611.273,00 | 120,89 | 34.187.868.487,00 |

Lain-lain Pendapatan Asli Daerah Yang Sah dianggarkan sebesar Rp37.664.650.000,00 dan realisasinya sebesar Rp45.531.611.273,00 atau 120,89%. Realisasi tersebut bila dibandingkan dengan realisasi Tahun Anggaran 2011 yaitu sejumlah Rp34.187.868.487,00 maka realisasi Tahun Anggaran 2012 mengalami kenaikan sebesar Rp11.343.742.786,00 atau 33,18%.

5.1.1.2 PENDAPATAN TRANSFER Rp484.524.974.045,00


Pendapatan Transfer merupakan pendapatan dana perimbangan yang berasal dari Pemerintah Pusat dan Propinsi, meliputi Bagi Hasil Pajak dan Bukan Pajak, Dana Alokasi Umum (DAU), Dana Alokasi Khusus (DAK) serta Bantuan Keuangan dan lain-lain, dengan realisasi dalam Tahun Anggaran 2012 sebagai berikut :





PEMERINTAH KOTA SALATIGA
CATATAN ATAS LAPORAN KEUANGAN

Untuk tahun-tahun yang berakhir pada tanggal 31 Desember 2012 dan 2011



Pendapatan Transfer dianggarkan sebesar Rp478.141.572.000,00 realisasinya sebesar Rp484.524.974.045,00 atau 101,34%. Realisasi tersebut apabila dibandingkan dengan realisasi Tahun Anggaran 2011 sebesar Rp398.799.665.854,00 terdapat peningkatan sebesar Rp85.725.308.191,00 atau 21,50%.

5.1.1.2.1 Transfer Pemerintah Pusat-Dana Perimbangan Rp387.037.577.686,00

Akun ini menggambarkan transfer Pemerintah Pusat-Dana Perimbangan untuk periode Tahun Anggaran 2012, dengan rincian transfer Pemerintah Pusat-Dana Perimbangan sebagai berikut:

| Transfer Pemerintah Pusat – Dana Perimbangan | 2012 | | | 2011 |
|---|---------------------------|---------------------------|---------------|---------------------------|
| | Anggaran (Rp) | Realisasi (Rp) | % | Realisasi (Rp) |
| a. Dana Bagi Hasil Pajak | 25.828.173.000,00 | 32.771.843.178,00 | 126,88 | 20.582.494.864,00 |
| b. Dana Bagi Hasil Bukan Pajak (Sumber Daya Alam) | 852.218.000,00 | 915.958.508,00 | 107,48 | 1.776.381.078,00 |
| c. Dana Alokasi Umum | 325.710.016.000,00 | 325.710.016.000,00 | 100 | 262.653.050.000,00 |
| d. Dana Alokasi Khusus | 27.639.760.000,00 | 27.639.760.000,00 | 100 | 23.540.600.000,00 |
| Jumlah | 380.030.167.000,00 | 387.037.577.686,00 | 101,84 | 308.552.525.942,00 |

Transfer Pemerintah Pusat Dana Perimbangan dianggarkan sebesar Rp380.030.167.000,00 realisasinya sebesar Rp387.037.577.686,00 atau 101,84%, mengalami kenaikan sebesar Rp78.485.051.744,00 atau 25,44% bila dibanding dengan realisasi Tahun Anggaran 2011 sebesar Rp308.552.525.942,00. Penjelasan secara rinci terdiri dari :

5.1.1.2.1.1 Dana Bagi Hasil Pajak Rp32.771.843.178,00

Akun ini menggambarkan Dana Bagi Hasil Pajak untuk periode Tahun Anggaran 2012, dengan rincian Dana Bagi Hasil Pajak sebagai berikut :

| Dana Bagi Hasil Pajak | 2012 | | | 2011 |
|---|--------------------------|--------------------------|---------------|--------------------------|
| | Anggaran (Rp) | Realisasi (Rp) | % | Realisasi (Rp) |
| a. Bagi hasil dari Pajak Bumi dan Bangunan | 10.509.646.000,00 | 13.440.280.503,00 | 127,89 | 11.328.065.793,00 |
| b. Bagi Hasil dari BPHTB | - | - | 0,00 | 5.465.140.458,00 |
| c. Bagi Hasil dari PPh Pasal 25 dan Pasal 29 | 5.634.753.000,00 | 8.292.950.593,00 | 147,18 | - |
| d. Pemberian Hak Atas Tanah Negara | - | - | 0,00 | - |
| e. Penerimaan UP PBB | 463.211.000,00 | - | 0,00 | 191.682.529,00 |
| f. Bagi Hasil dari Penerimaan BP PBB Migas/Insentif PBB | - | 123.286.341,00 | 0,00 | - |
| g. Dana Bagi Hasil Cukai Hasil Tembakau | 9.220.563.000,00 | 10.915.325.741,00 | 118,38 | 3.597.606.084,00 |
| Jumlah | 25.828.173.000,00 | 32.771.843.178,00 | 126,88 | 20.582.494.864,00 |

Dana Bagi Hasil Pajak dianggarkan sebesar Rp25.828.173.000,00 realisasinya mencapai Rp32.771.843.178,00 atau 126,88%. Mengalami kenaikan sebesar Rp12.189.348.314,00 atau 59,22% bila dibanding dengan realisasi Tahun Anggaran 2011 sebesar Rp20.582.494.864,00.

5.1.1.2.1.2 Dana Bagi Hasil Bukan Pajak (Sumber Daya Alam) Rp915.958.508,00

Akun ini menggambarkan Dana Bagi Hasil Bukan Pajak (Sumber Daya Alam) untuk periode Tahun Anggaran 2012 dengan rincian sebagai berikut:





PEMERINTAH KOTA SALATIGA
CATATAN ATAS LAPORAN KEUANGAN

Untuk tahun-tahun yang berakhir pada tanggal 31 Desember 2012 dan 2011

| Dana Bagi Hasil Bukan Pajak (Sumber Daya Alam) | | 2012 | | | 2011 |
|--|--|----------------|----------------|--------|------------------|
| | | Anggaran (Rp) | Realisasi (Rp) | % | Realisasi (Rp) |
| a. | Bagi Hasil dari Iuran Hak Pengusahaan Hutan | 0,00 | 0,00 | 0,00 | 45.896.094,00 |
| b. | Bagi Hasil dari Provisi Sumber Daya Hutan | 538.350.000,00 | 404.765.076,00 | 75,19 | 326.780.184,00 |
| c. | Bagi Hasil dari Dana Reboisasi | 0,00 | 0,00 | 0,00 | 0,00 |
| d. | Bagi Hasil dari Iuran tetap (Land-rent) | 0,00 | 0,00 | 0,00 | 0,00 |
| e. | Bagi Hasil dari Iuran Eksplorasi dan Iuran Eksploitasi (Royalti) | 0,00 | 0,00 | 0,00 | 0,00 |
| f. | Bagi Hasil dari Pungutan Pengusahaan Perikanan | 248.450.000,00 | 343.986.219,00 | 138,45 | 0,00 |
| g. | Bagi Hasil dari Pungutan Hasil Perikanan | 0,00 | 0,00 | 0,00 | 261.048.242,00 |
| h. | Bagi Hasil dari Pertambangan Minyak Bumi | 40.777.000,00 | 96.826.603,00 | 237,45 | 67.697.609,00 |
| i. | Bagi Hasil dari Pertambangan Gas Bumi | 470.000,00 | 19.488.252,00 | 4.146 | 1.072.968.449,00 |
| j. | Bagi Hasil dari Pertambangan Panas Bumi | 24.171.000,00 | 0,00 | 0,00 | 0,00 |
| k. | Bagi Hasil dari Pertambangan Umum | 0,00 | 50.892.358,00 | 0,00 | 1.990.500,00 |
| Jumlah | | 852.218.000,00 | 915.958.508,00 | 107,48 | 1.776.381.078,00 |

Dana Bagi Hasil Bukan Pajak (Sumber Daya Alam) dianggarkan sebesar Rp852.218.000,00 realisasinya mencapai Rp915.958.508,00 atau 107,48%. Dana Bagi Hasil Bukan Pajak (SDA) menurun sebesar (Rp860.422.570,00) atau (48,44%) bila dibanding realisasi Tahun Anggaran 2011 sebesar Rp1.776.381.078,00.

5.1.1.2.1.3 Dana Alokasi Umum Rp325.710.016.000,00

Akun ini menggambarkan Dana Alokasi Umum untuk periode Tahun Anggaran 2012, dengan rincian Dana Alokasi Umum sebagai berikut :

| Dana Alokasi Umum : | 2012 | | | 2011 |
|---------------------|---------------------------|---------------------------|------------|---------------------------|
| | Anggaran (Rp) | Realisasi (Rp) | % | Realisasi (Rp) |
| Dana Alokasi Umum | 325.710.016.000,00 | 325.710.016.000,00 | 100 | 262.653.050.000,00 |
| Jumlah | 325.710.016.000,00 | 325.710.016.000,00 | 100 | 262.653.050.000,00 |

Dana Alokasi Umum dianggarkan sebesar Rp325.710.016.000,00 realisasinya mencapai Rp325.710.016.000,00 atau 100%. Mengalami peningkatan sebesar Rp63.056.966.000,00 atau 24,01% bila dibanding dengan realisasi Tahun Anggaran 2011 sebesar Rp262.653.050.000,00.

5.1.1.2.1.4 Dana Alokasi Khusus Rp27.639.760.000,00

Akun ini menggambarkan Dana Alokasi Khusus untuk periode Tahun Anggaran 2012, dengan rincian Dana Alokasi Khusus sebagai berikut :

| Dana Alokasi Khusus : | | 2012 | | | 2011 |
|-----------------------|--|--------------------------|--------------------------|---------------|--------------------------|
| | | Anggaran (Rp) | Realisasi (Rp) | % | Realisasi (Rp) |
| a. | Dana Alokasi Khusus Bidang Pendidikan | 5.958.580.000,00 | 5.958.580.000,00 | 100,00 | 8.559.000.000,00 |
| b. | Dana Alokasi Khusus Bidang Kesehatan | 4.822.100.000,00 | 4.822.100.000,00 | 100,00 | 1.873.800.000,00 |
| c. | Dana Alokasi Khusus Bidang Infrastruktur Jalan | 6.538.600.000,00 | 6.538.600.000,00 | 100,00 | 5.640.000.000,00 |
| d. | Dana Alokasi Khusus Bidang Kelautan dan Perikanan | 1.067.020.000,00 | 1.067.020.000,00 | 100,00 | 1.708.000.000,00 |
| e. | Dana Alokasi Khusus Bidang Irigasi | 1.336.310.000,00 | 1.336.310.000,00 | 100,00 | 1.185.600.000,00 |
| f. | Dana Alokasi Khusus Bidang Infrastruktur Air Minum | 854.640.000,00 | 854.640.000,00 | 100,00 | 738.200.000,00 |
| g. | Dana Alokasi Khusus Bidang Pertanian | 2.784.640.000,00 | 2.784.640.000,00 | 100,00 | 0,00 |
| h. | Dana Alokasi Khusus Bidang Lingkungan Hidup | 744.780.000,00 | 744.780.000,00 | 100,00 | 741.700.000,00 |
| i. | Dana Alokasi Khusus Bidang Prasarana Pemerintahan | 0,00 | 0,00 | 0,00 | 0,00 |
| j. | Dana Alokasi Khusus Bidang Keluarga Berencana | 626.190.000,00 | 626.190.000,00 | 100,00 | 711.600.000,00 |
| k. | Dana Alokasi Khusus Bidang Perdagangan | 0,00 | 0,00 | 0,00 | 0,00 |
| l. | Dana Alokasi Khusus Bidang Kehutanan | 1.210.210.000,00 | 1.210.210.000,00 | 100,00 | 1.048.800.000,00 |
| m. | Dana Alokasi Khusus Bidang Infrastruktur Sanitasi | 1.013.330.000,00 | 1.013.330.000,00 | 100,00 | 790.600.000,00 |
| n. | Dana Alokasi Khusus Bidang Keselamatan Transpotasi Darat | 683.360.000,00 | 683.360.000,00 | 100,00 | 543.300.000,00 |
| Jumlah | | 27.639.760.000,00 | 27.639.760.000,00 | 100,00 | 23.540.600.000,00 |

Dana Alokasi Khusus dianggarkan sebesar Rp27.639.760.000,00 realisasinya mencapai Rp27.639.760.000,00 atau 100,00%. Mengalami peningkatan sebesar Rp4.099.160.000,00 atau 17,41% bila dibanding realisasi Tahun Anggaran 2011 sebesar Rp23.540.600.000,00.





PEMERINTAH KOTA SALATIGA
CATATAN ATAS LAPORAN KEUANGAN

Untuk tahun-tahun yang berakhir pada tanggal 31 Desember 2012 dan 2011

5.1.1.2.2 Transfer Pemerintah Pusat – Lainnya Rp46.948.716.000,00

Akun ini menggambarkan Transfer Pemerintah Pusat-Lainnya untuk periode Tahun Anggaran 2012 sebagai berikut :

| Transfer Pemerintah Pusat Lainnya | | 2012 | | | 2011 |
|--------------------------------------|---|--------------------------|--------------------------|---------------|--------------------------|
| | | Anggaran (Rp) | Realisasi (Rp) | % | Realisasi (Rp) |
| a. | Dana Penyesuaian Infrastruktur Sarana dan Prasarana | 0,00 | 0,00 | 0,00 | 0,00 |
| b. | Dana Penyesuaian Tunjangan Kependidikan | 46.948.716.000,00 | 46.948.716.000,00 | 100,00 | 33.123.378.960,00 |
| c. | BOS | 0,00 | 0,00 | 0,00 | 11.967.075.000,00 |
| Jumlah | | 46.948.716.000,00 | 46.948.716.000,00 | 100,00 | 45.090.453.960,00 |

Transfer Pemerintah Pusat Lainnya dianggarkan sebesar Rp46.948.716.000,00 dan realisasinya mencapai Rp46.948.716.000,00 atau 100%. Mengalami peningkatan sebesar Rp1.858.262.040,00 atau 4,12% apabila dibandingkan dengan realisasi Tahun Anggaran 2011 sebesar Rp45.090.453.960,00.

Transfer Pemerintah Pusat Lainnya Tahun Anggaran 2012 merupakan Dana Penyesuaian Tunjangan Kependidikan dengan anggaran yang sama dengan realisasinya sebesar Rp46.948.716.000,00.

5.1.1.2.2.1 Dana Penyesuaian Infrastruktur Sarana dan Prasarana Rp0,00

Akun ini menggambarkan Transfer Dana Penyesuaian Infrastruktur Sarana Dan Prasarana untuk periode Tahun Anggaran 2012, dengan rincian sebagai berikut :

| Transfer Dana Penyesuaian Infrastruktur Sarana Dan Prasarana | 2012 | | | 2011 |
|---|---------------|----------------|-------------|----------------|
| | Anggaran (Rp) | Realisasi (Rp) | % | Realisasi (Rp) |
| Transfer Dana Penyesuaian Infrastruktur Sarana Dan Prasarana | 0,00 | 0,00 | 0,00 | 0,00 |
| Jumlah | 0,00 | 0,00 | 0,00 | 0,00 |

Transfer Dana Penyesuaian Infrastruktur Sarana Dan Prasarana dianggarkan sebesar Rp0,00 sedangkan realisasinya dilaporkan pada rekening Lain-lain Pendapatan Yang Sah pos Pendapatan lainnya sebesar Rp0,00.

5.1.1.2.2.2 Dana Penyesuaian Tunjangan Kependidikan Rp46.948.716.000,00

Akun ini menggambarkan Dana Penyesuaian Tunjangan Kependidikan untuk periode Tahun Anggaran 2012, dengan rincian sebagai berikut :

| Dana Penyesuaian Tunjangan Kependidikan | 2012 | | | 2011 |
|---|--------------------------|--------------------------|---------------|--------------------------|
| | Anggaran (Rp) | Realisasi (Rp) | % | Realisasi (Rp) |
| Dana Penyesuaian Tunjangan Kependidikan | 46.948.716.000,00 | 46.948.716.000,00 | 100,00 | 33.123.378.960,00 |
| Jumlah | 46.948.716.000,00 | 46.948.716.000,00 | 100,00 | 33.123.378.960,00 |

Dana Penyesuaian Tunjangan Kependidikan dianggarkan sebesar Rp46.948.716.000,00 realisasinya sebesar Rp46.948.716.000,00 atau 100%. Mengalami peningkatan sebesar Rp13.825.337.040,00 atau 41,74% bila dibandingkan realisasi Tahun Anggaran 2011 sebesar Rp33.123.378.960,00.

5.1.1.2.2.3 Bantuan Operasional Sekolah Rp0,00

Akun ini menggambarkan Bantuan Operasional Sekolah untuk periode Tahun Anggaran 2012, dengan rincian sebagai berikut :





PEMERINTAH KOTA SALATIGA
CATATAN ATAS LAPORAN KEUANGAN

Untuk tahun-tahun yang berakhir pada tanggal 31 Desember 2012 dan 2011

| Bantuan Operasional Sekolah | 2012 | | | 2011 |
|-----------------------------|---------------|----------------|-------------|--------------------------|
| | Anggaran (Rp) | Realisasi (Rp) | % | Realisasi (Rp) |
| Bantuan Operasional Sekolah | 0,00 | 0,00 | 0,00 | 11.967.075.000,00 |
| Jumlah | 0,00 | 0,00 | 0,00 | 11.967.075.000,00 |

Untuk Tahun Anggaran 2012 Bantuan Operasional Sekolah dianggarkan sebesar Rp0,00 dengan realisasinya sebesar Rp0,00 atau 0%. Bantuan Operasional Sekolah yang dananya bersumber dari APBN mekanismenya langsung ditransfer ke rekening sekolah masing-masing. Untuk realisasi Bantuan Operasional Sekolah untuk periode Tahun Anggaran 2011 sebesar Rp11.967.075.000,00.

5.1.1.2.3 Transfer Pemerintah Provinsi Rp50.538.680.359,00

Akun ini menggambarkan Transfer Pemerintah Propinsi untuk periode Tahun Anggaran 2012, dengan rincian sebagai berikut :

| Transfer Pemerintah Provinsi | 2012 | | | 2011 |
|----------------------------------|--------------------------|--------------------------|--------------|--------------------------|
| | Anggaran (Rp) | Realisasi (Rp) | % | Realisasi (Rp) |
| a. Pendapatan Bagi Hasil Pajak | 27.784.315.000,00 | 28.815.306.359,00 | 103,71 | 24.142.436.952,00 |
| b. Pendapatan Bagi Hasil lainnya | 23.378.374.000,00 | 21.723.374.000,00 | 92,92 | 21.014.249.000,00 |
| Jumlah | 51.162.689.000,00 | 50.538.680.359,00 | 98,78 | 45.156.685.952,00 |

Transfer Pemerintah Provinsi dianggarkan sebesar Rp51.162.689.000,00 realisasinya mencapai Rp50.538.680.359,00 atau 98,78%. Namun bila dibandingkan dengan realisasi Tahun Anggaran 2011 yaitu sebesar Rp45.156.685.952,00 maka realisasi untuk Tahun Anggaran 2012 mengalami peningkatan sebesar Rp5.381.994.407,00 atau 11,92%, yang terdiri dari:

5.1.1.2.3.1 Pendapatan Bagi Hasil Pajak Rp28.815.306.359,00

Akun ini menggambarkan Pendapatan Bagi Hasil Pajak untuk periode Tahun Anggaran 2012, dengan rincian sebagai berikut :

| Pendapatan Bagi Hasil Pajak | 2012 | | | 2011 |
|---|--------------------------|--------------------------|---------------|--------------------------|
| | Anggaran (Rp) | Realisasi (Rp) | % | Realisasi (Rp) |
| a. Bagi Hasil dari Pajak Kendaraan Bermotor | 9.979.143.000,00 | 9.765.636.590,00 | 97,86 | 9.839.027.256,00 |
| b. Bagi Hasil dari Bea Balik nama Kendaraan | 8.389.162.000,00 | 8.869.559.941,00 | 105,73 | 6.289.902.763,00 |
| c. Bagi Hasil dari Bahan Bakar Kendaraan | 9.217.892.000,00 | 10.133.641.125,00 | 109,93 | 7.906.902.981,00 |
| d. Pajak Pengembalian & Pemanfaatan ABT | 0,00 | 0,00 | 0,00 | 28.950.481,00 |
| e. Pajak Pengembalian dan Pemanfaatan AP | 17.609.000,00 | 19.096.402,00 | 108,45 | 8.473.282,00 |
| f. Bagi Hasil dari Kelebihan Muatan | 115.511.000,00 | 21.435.217,00 | 18,56 | 12.840.339,00 |
| g. Bagi Hasil Tera Ulang | 23.333.000,00 | 3.882.417,00 | 16,64 | 25.121.337,00 |
| h. Bagi Hasil dari SP-3 Kayu | 41.665.000,00 | 2.054.667,00 | 4,93 | 31.154.673,00 |
| i. Bagi Hasil Ijin Usaha Perkebunan | 0,00 | 0,00 | 0,00 | 63.840,00 |
| Jumlah | 27.784.315.000,00 | 28.815.306.359,00 | 103,71 | 24.142.436.952,00 |

Pendapatan Bagi Hasil Pajak dianggarkan sebesar Rp27.784.315.000,00 realisasinya sebesar Rp28.815.306.359,00 atau 103,71%. Namun bila dibandingkan dengan realisasi Tahun Anggaran 2011 yaitu sebesar Rp24.142.436.952,00 maka untuk realisasi Tahun Anggaran 2012 mengalami peningkatan sebesar Rp4.672.869.407,00 atau 19,36%.

5.1.1.2.3.2 Pendapatan Bagi Hasil Lainnya Rp21.723.374.000,00

Akun ini menggambarkan Pendapatan Bagi Hasil Lainnya untuk periode Tahun Anggaran 2012, dengan rincian sebagai berikut :





PEMERINTAH KOTA SALATIGA
CATATAN ATAS LAPORAN KEUANGAN
 Untuk tahun-tahun yang berakhir pada tanggal 31 Desember 2012 dan 2011

| Pendapatan Bagi Hasil Lainnya | 2012 | | | 2011 |
|-------------------------------|--------------------------|--------------------------|--------------|--------------------------|
| | Anggaran (Rp) | Realisasi (Rp) | % | Realisasi (Rp) |
| a. Bantuan Keuangan Umum | 10.580.000.000,00 | 9.680.000.000,00 | 91,49 | 9.947.500.000,00 |
| b. Bantuan Keuangan Khusus | 480.000.000,00 | 480.000.000,00 | 100,00 | 402.500.000,00 |
| c. Bantuan Pendidikan | 12.318.374.000,00 | 11.563.374.000,00 | 93,87 | 10.664.249.000,00 |
| Jumlah | 23.378.374.000,00 | 21.723.374.000,00 | 92,92 | 21.014.249.000,00 |

Pendapatan Bagi Hasil Lainnya dianggarkan sebesar Rp23.378.374.000,00 realisasinya sebesar Rp21.723.374.000,00 atau 92,92%. Hal ini disebabkan karena adanya kegiatan yang tidak sesuai dengan Peraturan Gubernur tentang penggunaan dana bantuan keuangan sehingga kegiatan tersebut tidak dapat dilaksanakan pada Tahun Anggaran 2012.

Namun bila dibandingkan dengan realisasi Tahun Anggaran 2011 yaitu sebesar Rp21.014.249.000,00 maka realisasi Tahun Anggaran 2012 mengalami peningkatan sebesar Rp709.125.000,00 atau 3,37%.

5.1.1.3 LAIN-LAIN PENDAPATAN YANG SAH Rp0,00


Akun ini menggambarkan Lain-lain Pendapatan Daerah Yang Sah untuk periode Tahun Anggaran 2012 yang dianggarkan sebesar Rp0,00 dan realisasinya sebesar Rp0,00.

| Lain-lain Pendapatan Daerah Yang Sah : | 2012 | | | 2011 |
|--|---------------|----------------|-------------|--------------------------|
| | Anggaran (Rp) | Realisasi (Rp) | % | Realisasi (Rp) |
| a. Pendapatan Hibah | 0,00 | 0,00 | 0,00 | 0,00 |
| b. Pendapatan Dana Darurat | 0,00 | 0,00 | 0,00 | 0,00 |
| c. Pendapatan Lainnya | 0,00 | 0,00 | 0,00 | 18.762.505.000,00 |
| Jumlah | 0,00 | 0,00 | 0,00 | 18.762.505.000,00 |

Realisasi Lain-lain Pendapatan Daerah Yang Sah Tahun Anggaran 2012 sebesar Rp0,00 dibandingkan dengan realisasi Lain-lain Pendapatan Yang Sah Tahun Anggaran 2011 sebesar Rp18.762.505.000,00.

5.2. PENJELASAN POS-POS BELANJA Rp551.634.845.320,00

Akun ini menggambarkan Belanja Daerah untuk periode Tahun Anggaran 2012 sesuai dengan jenis pengelompokannya yaitu Belanja Operasi, Belanja Modal dan Belanja Tak Terduga. Anggaran dan realisasi masing-masing belanja tersebut adalah sebagai berikut :



Belanja dianggarkan sebesar Rp628.860.331.000,00 dan realisasinya sebesar Rp551.634.845.320,00 atau 87,72%. Untuk belanja tahun ini mengalami peningkatan sebesar Rp93.016.446.157,00 atau 20,28% bila dibandingkan dengan realisasi Tahun Anggaran 2011 yaitu sebesar Rp458.618.399.163,00 dengan rincian sebagai berikut:

5.2.1. Belanja Operasi Rp420.234.638.866,00

Belanja Operasi Pemerintah Kota Salatiga meliputi Belanja Pegawai, Belanja Barang dan Jasa, Belanja Bunga, Belanja Hibah, Belanja Bantuan Sosial dan Belanja Bantuan Keuangan dengan anggaran dan Realisasi Belanja operasi Tahun Anggaran 2012 sebagai berikut:





PEMERINTAH KOTA SALATIGA
CATATAN ATAS LAPORAN KEUANGAN

Untuk tahun-tahun yang berakhir pada tanggal 31 Desember 2012 dan 2011

| Belanja Operasi : | 2012 | | | 2011 |
|-----------------------------|---------------------------|---------------------------|--------------|---------------------------|
| | Anggaran (Rp) | Realisasi (Rp) | % | Realisasi (Rp) |
| a. Belanja Pegawai | 337.038.420.000,00 | 309.315.405.554,00 | 91,77 | 278.029.858.532,00 |
| b. Belanja Barang dan Jasa | 103.709.358.000,00 | 93.621.867.979,00 | 90,27 | 83.537.355.548,00 |
| c. Belanja Bunga | 0,00 | 0,00 | 0,00 | 0,00 |
| d. Belanja Hibah | 16.072.750.000,00 | 15.823.569.000,00 | 98,45 | 10.292.912.725,00 |
| e. Belanja Bantuan Sosial | 945.000.000,00 | 498.856.802,00 | 52,79 | 6.825.816.368,00 |
| f. Belanja Bantuan Keuangan | 1.021.763.000,00 | 974.939.531,00 | 95,42 | 1.390.092.781,00 |
| Jumlah | 458.787.291.000,00 | 420.234.638.866,00 | 91,60 | 380.076.035.954,00 |

Belanja operasi dianggarkan sebesar Rp458.787.291.000,00 dan realisasinya sebesar Rp420.234.638.866,00 atau 91,60%. Mengalami peningkatan sebesar Rp40.158.602.912,00 atau 10,57% bila dibanding realisasi Tahun Anggaran 2011, dimana realisasi Belanja Operasi sebesar Rp380.076.035.954,00. Rincian anggaran dan realisasi Belanja Operasi Tahun Anggaran 2012 adalah sebagai berikut:

5.2.1.1 Belanja Pegawai Rp309.315.405.554,00

Akun ini menggambarkan Belanja Pegawai di Satuan Kerja Perangkat Daerah (SKPD) untuk periode Tahun Anggaran 2012, dengan rincian sebagai berikut :

| Belanja Pegawai | 2012 | | | 2011 |
|--|---------------------------|---------------------------|--------------|---------------------------|
| | Anggaran (Rp) | Realisasi (Rp) | % | Realisasi (Rp) |
| 1 Dinas Pendidikan Pemuda dan Olahraga | 172.505.971.000,00 | 164.860.603.335,00 | 95,57 | 145.019.950.103,00 |
| 2 Kantor Perpustakaan dan Arsip Daerah | 1.656.502.000,00 | 1.512.617.862,00 | 91,31 | 1.279.961.657,00 |
| 3 Dinas Kesehatan | 22.642.149.000,00 | 19.447.688.100,00 | 85,89 | 17.860.292.630,00 |
| 4 BLU-RSUD | 23.424.478.000,00 | 22.536.313.747,00 | 96,21 | 20.776.632.004,00 |
| 5 Dinas Bina Marga dan Pengelolaan Sumber Daya Air | 5.223.658.000,00 | 3.903.092.740,00 | 74,72 | 4.156.706.096,00 |
| 6 Dinas Cipta Karya dan Tata Ruang | 10.774.055.000,00 | 10.008.332.411,00 | 92,89 | 9.184.357.435,00 |
| 7 Badan Perencanaan Pembangunan Daerah | 3.090.224.000,00 | 2.755.180.162,00 | 89,16 | 2.467.913.827,00 |
| 8 Dinas Perhubungan, Komunikasi, Kebudayaan dan Pariwisata | 5.797.782.000,00 | 5.325.201.806,00 | 91,85 | 4.969.465.614,00 |
| 9 Kantor Lingkungan Hidup | 1.373.869.000,00 | 1.228.408.924,00 | 89,41 | 1.213.003.190,00 |
| 10 Dinas Kependudukan dan Catatan Sipil | 2.556.910.000,00 | 2.406.238.779,00 | 94,11 | 2.102.301.654,00 |
| 11 Dinas Sosial, Ketenagakerjaan dan Transmigrasi | 3.365.066.000,00 | 2.973.337.541,00 | 88,36 | 2.742.646.982,00 |
| 12 Badan Perms Perempuan, KB dan Ketahanan Pangan | 3.600.491.000,00 | 3.158.808.306,00 | 87,73 | 2.938.010.635,00 |
| 13 Dinas Perindustrian, Perdagangan, Koperasi dan UMKM | 7.531.972.500,00 | 6.950.609.524,00 | 92,28 | 6.504.596.221,00 |
| 14 Badan Pelayanan Perizinan Terpadu dan Penanaman Modal | 2.853.847.000,00 | 2.632.438.428,00 | 92,24 | 896.594.882,00 |
| 15 KPPT | 0,00 | 0,00 | 0,00 | 1.216.133.478,00 |
| 16 Badan Kesatuan Bangsa dan Politik | 3.474.645.000,00 | 3.147.609.022,00 | 90,59 | 3.658.627.907,00 |
| 17 Satuan Polisi Pamong Praja | 3.566.973.000,00 | 3.455.857.875,00 | 96,88 | 2.438.638.508,00 |
| 18 Sekretariat Daerah | 14.531.236.500,00 | 12.971.564.239,00 | 89,27 | 11.907.825.511,00 |
| 19 Sekretariat DPRD | 2.063.798.000,00 | 1.849.435.911,00 | 89,61 | 1.737.348.371,00 |
| 20 Dewan Perwakilan Rakyat Daerah | 4.106.988.000,00 | 3.407.315.854,00 | 82,96 | 3.075.893.415,00 |
| 21 Kepala Daerah dan Wakil Kepala Daerah | 713.258.000,00 | 561.927.899,00 | 78,78 | 558.354.513,00 |
| 22 DPPKAD | 11.272.221.000,00 | 6.868.576.239,00 | 60,93 | 5.436.139.183,00 |
| 23 Inspektorat | 3.108.514.000,00 | 2.768.406.038,00 | 89,06 | 2.654.785.937,00 |
| 24 Kecamatan Sidomukti | 3.836.226.000,00 | 3.586.467.506,00 | 93,49 | 3.298.413.778,00 |
| 25 Kecamatan Sidorejo | 4.907.437.000,00 | 4.418.588.779,00 | 90,04 | 4.147.927.440,00 |
| 26 Kecamatan Tingkir | 5.049.254.000,00 | 4.704.701.669,00 | 93,18 | 4.273.973.770,00 |
| 27 Kecamatan Argomulyo | 4.892.327.000,00 | 4.476.122.866,00 | 91,49 | 4.155.823.819,00 |
| 28 BKD | 4.053.997.000,00 | 2.907.695.829,00 | 71,72 | 3.123.212.159,00 |
| 29 Dinas Pertanian | 5.064.571.000,00 | 4.492.264.163,00 | 88,70 | 4.234.327.813,00 |
| Jumlah | 337.088.420.000,00 | 309.315.405.554,00 | 91,77 | 278.029.858.532,00 |

Catatan atas Laporan Keuangan merupakan bagian yang tidak terpisahkan dari laporan keuangan





PEMERINTAH KOTA SALATIGA
CATATAN ATAS LAPORAN KEUANGAN

Untuk tahun-tahun yang berakhir pada tanggal 31 Desember 2012 dan 2011

Berdasarkan Peraturan Daerah Kota Salatiga Nomor 9 Tahun 2011 tentang Perubahan Kedua Atas Peraturan Daerah Kota Salatiga Nomor 11 Tahun 2008 Tentang Organisasi dan Tata Kerja Lembaga Teknis Daerah, Kantor Pelayanan Perizinan Terpadu, dan Satuan Polisi Pamong Praja Kota Salatiga menjelaskan perubahan struktur organisasi SKPD dari Kantor Penanaman Modal dan Kantor Perizinan Terpadu menjadi Badan Pelayanan Perizinan Terpadu dan Penanaman Modal.

Belanja Pegawai pada Satuan Kerja Perangkat Daerah (SKPD) di Lingkungan Pemerintah Kota Salatiga untuk periode Tahun Anggaran 2012 terdiri dari :

| Belanja Pegawai : | | 2012 | | | 2011 |
|-------------------|--------------------------------|---------------------------|---------------------------|--------------|---------------------------|
| | | Anggaran (Rp) | Realisasi (Rp) | % | Realisasi (Rp) |
| a. | Belanja Pegawai Tidak Langsung | 313.398.417.000,00 | 288.483.089.554,00 | 92,05 | 254.461.959.090,00 |
| b. | Belanja Pegawai Langsung | 23.640.003.000,00 | 20.832.316.000,00 | 88,12 | 23.567.899.442,00 |
| Jumlah | | 337.038.420.000,00 | 309.315.405.554,00 | 91,77 | 278.029.858.532,00 |

Belanja Pegawai dianggarkan sebesar Rp337.038.420.000,00 dan realisasinya Rp309.315.405.554,00 atau 91,77%. Mengalami peningkatan sebesar Rp31.285.547.022,00 atau 11,25% apabila dibanding realisasi Tahun Anggaran 2011, dimana realisasi Belanja Pegawai sebesar Rp278.029.858.532,00. Rincian Belanja Pegawai adalah sebagai berikut :

5.2.1.1.1 Belanja Pegawai Tidak Langsung Rp288.483.089.554,00

Akun ini menggambarkan Belanja Pegawai Tidak Langsung untuk periode Tahun Anggaran 2012, dengan rincian sebagai berikut :

| Belanja Pegawai Tidak Langsung : | | 2012 | | | 2011 |
|----------------------------------|--------------------------------------|---------------------------|---------------------------|--------------|---------------------------|
| | | Anggaran (Rp) | Realisasi (Rp) | % | Realisasi (Rp) |
| a. | Gaji, Tunjangan | 232.338.910.875,00 | 214.208.233.567,00 | 92,19 | 198.616.311.845,00 |
| b. | Tambahan Penghasilan PNS | 78.396.050.990,00 | 71.942.953.385,00 | 91,77 | 53.751.560.694,00 |
| c. | Penerimaan Lainnya DPRD, KDH/WKDH | 1.030.000.000,00 | 1.030.000.000,00 | 100,00 | 1.006.900.000,00 |
| d. | Biaya Pemungutan Pajak Daerah | 1.483.779.200,00 | 1.186.634.782,00 | 79,97 | 974.195.301,00 |
| e. | Insentif Pemungutan Retribusi Daerah | 149.675.935,00 | 120.267.820,00 | 80,35 | 112.991.250,00 |
| Jumlah | | 313.398.417.000,00 | 288.483.089.554,00 | 92,05 | 254.461.959.090,00 |

Belanja Pegawai Tidak Langsung dianggarkan sebesar Rp313.398.417.000,00 dan realisasinya Rp288.483.089.554,00 atau 92,05%. Mengalami peningkatan sebesar Rp34.021.130.464,00 atau 13,37%, bila dibanding realisasi Tahun Anggaran 2011 dimana realisasi Belanja Pegawai Tidak Langsung hanya sebesar Rp254.461.959.090,00.

5.2.1.1.2 Belanja Pegawai Langsung Rp20.832.316.000,00

Akun ini menggambarkan Belanja Pegawai Langsung untuk periode Tahun Anggaran 2012, dengan rincian sebagai berikut :

Belanja Pegawai Langsung dianggarkan sebesar Rp23.640.003.000,00 dan realisasinya Rp20.832.316.000,00 atau 88,12%. Mengalami penurunan sebesar (Rp2.735.583.442,00) atau (11,61%) bila dibanding realisasi Tahun Anggaran 2011 dimana realisasi Belanja Pegawai Langsung sebesar Rp23.567.899.442,00.





PEMERINTAH KOTA SALATIGA
CATATAN ATAS LAPORAN KEUANGAN
 Untuk tahun-tahun yang berakhir pada tanggal 31 Desember 2012 dan 2011

| Belanja Pegawai Langsung | | 2012 | | | 2011 |
|--------------------------|---|--------------------------|--------------------------|--------------|--------------------------|
| | | Anggaran (Rp) | Realisasi (Rp) | % | Realisasi (Rp) |
| a. | Honorarium PNS | 9.248.541.500,00 | 7.747.435.500,00 | 83,77 | 8.952.752.293,00 |
| b. | Honorarium Non PNS | 13.734.040.000,00 | 12.545.195.000,00 | 91,34 | 14.128.292.649,00 |
| c. | Uang Lembur | 609.921.500,00 | 512.965.500,00 | 84,10 | 416.854.500,00 |
| d. | Kursus, Pelatihan, Sosialisasi Bimtek PNS | 0,00 | 0,00 | 0,00 | 70.000.000,00 |
| e. | Uang untuk Diberikan Kepada Pihak Ketiga/Masyarakat | 47.500.000,00 | 26.720.000,00 | 56,25 | 0,00 |
| Jumlah | | 23.640.003.000,00 | 20.832.316.000,00 | 88,12 | 23.567.899.442,00 |

5.2.1.2 Belanja Barang Rp93.621.867.979,00

Akun ini menggambarkan Belanja Barang di Satuan Kerja Perangkat Daerah (SKPD) untuk periode Tahun Anggaran 2012, dengan rincian sebagai berikut :

| Belanja Barang | | Tahun 2012 | | | Tahun 2011 |
|----------------|--|---------------------------|--------------------------|--------------|--------------------------|
| | | Anggaran (Rp) | Realisasi (Rp) | % | Realisasi (Rp) |
| 1 | Dinas Pendidikan Pemuda dan Olahraga | 7.445.150.500,00 | 6.850.613.140,00 | 92,01 | 12.346.573.658,00 |
| 2 | Kantor Perpustakaan dan Arsip Daerah | 259.497.500,00 | 236.454.104,00 | 91,12 | 148.438.234,00 |
| 3 | Dinas Kesehatan | 9.974.628.000,00 | 9.006.268.855,00 | 90,29 | 6.208.506.162,00 |
| 4 | BLU-RSUD | 29.593.772.000,00 | 31.181.612.478,00 | 105,37 | 25.825.101.974,00 |
| 5 | Dinas Bina Marga dan Pengelolaan Sumber Daya Air | 2.139.886.000,00 | 1.442.637.238,00 | 67,42 | 751.128.999,00 |
| 6 | Dinas Cipta Karya dan Tata Ruang | 14.743.674.000,00 | 11.150.185.220,00 | 75,63 | 9.196.517.151,00 |
| 7 | Badan Perencanaan Pembangunan Daerah | 1.346.956.000,00 | 1.167.452.263,00 | 86,67 | 1.218.999.367,00 |
| 8 | Dinas Perhubungan, Komunikasi, Kebudayaan dan Pariwisata | 1.437.983.000,00 | 1.280.214.082,00 | 89,03 | 1.542.339.490,00 |
| 9 | Kantor Lingkungan Hidup | 1.219.702.000,00 | 1.067.672.131,00 | 87,54 | 1.062.055.823,00 |
| 10 | Dinas Kependudukan dan Catatan Sipil | 719.330.000,00 | 668.823.843,00 | 92,98 | 492.559.417,00 |
| 11 | Dinas Sosial, Ketenagakerjaan dan Transmigrasi | 1.429.163.000,00 | 993.391.444,00 | 69,51 | 911.119.241,00 |
| 12 | Badan Permas Perempuan, KB dan Ketahanan Pangan | 1.059.525.000,00 | 999.393.457,00 | 94,32 | 764.954.112,00 |
| 13 | Dinas Perindustrian, Perdagangan, Koperasi dan UMKM | 2.851.161.500,00 | 2.093.667.233,00 | 73,43 | 1.972.872.321,00 |
| 14 | Badan Pelayanan Perizinan Terpadu dan Penanaman Modal | 583.598.000,00 | 544.547.464,00 | 93,31 | 224.076.463,00 |
| 15 | KPPT | | | | 171.653.955,00 |
| 16 | Badan Kesatuan Bangsa dan Politik | 626.779.000,00 | 534.360.785,00 | 85,26 | 583.106.287,00 |
| 17 | Satuan Polisi Pamong Praja | 461.006.000,00 | 390.671.815,00 | 84,74 | 255.326.149,00 |
| 18 | Sekretariat Daerah | 10.198.805.500,00 | 8.424.526.048,00 | 82,60 | 7.632.449.955,00 |
| 19 | Sekretariat DPRD | 6.623.082.000,00 | 6.096.231.226,00 | 92,05 | 4.122.261.406,00 |
| 20 | Dewan Perwakilan Rakyat Daerah | 0,00 | 0,00 | 0,00 | 0,00 |
| 21 | Kepala Daerah dan Wakil Kepala Daerah | 0,00 | 0,00 | 0,00 | 0,00 |
| 22 | DPPKAD | 2.668.863.000,00 | 1.855.872.312,00 | 69,54 | 1.679.559.969,00 |
| 23 | Inspektorat | 342.615.000,00 | 293.111.019,00 | 85,55 | 274.332.917,00 |
| 24 | Kecamatan Sidomukti | 250.500.000,00 | 240.721.962,00 | 96,10 | 216.130.349,00 |
| 25 | Kecamatan Sidorejo | 297.300.000,00 | 292.008.570,00 | 98,22 | 284.889.743,00 |
| 26 | Kecamatan Tingkir | 347.328.000,00 | 324.442.369,00 | 93,41 | 271.976.839,00 |
| 27 | Kecamatan Argomulyo | 295.250.000,00 | 275.168.626,00 | 93,20 | 280.051.510,00 |
| 28 | BKD | 4.817.893.000,00 | 4.336.788.786,00 | 90,01 | 3.744.494.559,00 |
| 29 | Dinas Pertanian | 1.975.910.000,00 | 1.875.031.509,00 | 94,89 | 1.355.879.498,00 |
| Jumlah | | 103.709.358.000,00 | 93.621.867.979,00 | 90,27 | 83.537.355.548,00 |





PEMERINTAH KOTA SALATIGA
CATATAN ATAS LAPORAN KEUANGAN

Untuk tahun-tahun yang berakhir pada tanggal 31 Desember 2012 dan 2011

Belanja Barang di Satuan Kerja Perangkat Daerah (SKPD) untuk periode Tahun Anggaran 2012 terdiri dari :

| Belanja Barang | 2012 | | | 2011 |
|---|---------------------------|--------------------------|--------------|--------------------------|
| | Anggaran (Rp) | Realisasi (Rp) | % | Realisasi (Rp) |
| a. Belanja Bahan Pakai Habis | 3.348.935.900,00 | 2.977.394.634,00 | 88,91 | 4.317.302.773,00 |
| b. Biaya Bahan/Material | 35.905.469.650,00 | 36.685.792.810,00 | 102,17 | 34.270.966.251,00 |
| c. Belanja Jasa Kantor | 24.760.252.650,00 | 21.953.383.178,00 | 88,66 | 17.116.218.578,00 |
| d. Premi Asuransi | 2.822.032.000,00 | 1.973.384.251,00 | 69,93 | 1.536.548.700,00 |
| e. Perawatan Kendaraan Bermotor | 3.810.181.000,00 | 3.070.035.805,00 | 80,57 | 2.683.897.230,00 |
| f. Cetak dan Penggandaan | 4.010.271.850,00 | 3.593.073.665,00 | 89,60 | 5.258.497.967,00 |
| g. Sewa Rumah/ Gedung/ Gudang/ Parkir | 473.805.000,00 | 379.377.600,00 | 80,07 | 611.179.828,00 |
| h. Sewa Sarana Mobilitas | 443.700.000,00 | 383.575.000,00 | 86,45 | 295.641.000,00 |
| i. Sewa Alat Berat | 2.400.000,00 | 800.000,00 | 33,33 | 1.500.000,00 |
| j. Sewa Perlengkapan & Peralatan Kantor | 859.505.500,00 | 652.931.263,00 | 75,97 | 630.595.849,00 |
| k. Makanan, Minuman | 6.286.849.750,00 | 5.331.652.368,00 | 84,81 | 5.388.054.211,00 |
| l. Pakaian Dinas dan atribut | 236.388.000,00 | 230.800.000,00 | 97,64 | 1.071.038.500,00 |
| m. Pakaian Kerja | 233.295.200,00 | 225.522.800,00 | 96,67 | 281.847.500,00 |
| n. Pakaian Khusus, Tertentu | 691.525.000,00 | 630.132.500,00 | 91,12 | 425.612.500,00 |
| o. Perjalanan Dinas | 5.386.930.000,00 | 5.116.274.905,00 | 94,98 | 4.127.944.461,00 |
| p. Beasiswa Pendidikan PNS | 399.000.000,00 | 360.900.000,00 | 90,45 | 328.350.000,00 |
| q. Kursus, Pelatihan, sosialisasi & bimtek PNS | 2.632.430.000,00 | 2.536.456.200,00 | 96,35 | 2.306.194.400,00 |
| r. Perjalanan Pindah Tugas | 0,00 | 0,00 | 0,00 | 8.265.000,00 |
| s. Pemulangan pegawai | 2.037.698.000,00 | 1.822.301.600,00 | 89,43 | 1.076.887.000,00 |
| t. Jasa Konsultansi | 1.680.350.000,00 | 1.485.862.000,00 | 88,43 | 90.610.000,00 |
| u. Belanja Barang Yang Akan Diserahkan Kepada Masyarakat | 6.909.194.500,00 | 3.866.971.400,00 | 55,97 | 1.710.203.800,00 |
| v. Belanja Pereliharaan Teknologi Informatika/Komunikasi | 200.000.000,00 | 149.380.000,00 | 74,69 | 0,00 |
| w. Hibah Barang/jasa yang diserahkan kepada pihak ketiga/masyarakat | 579.144.000,00 | 195.866.000,00 | 33,82 | 0,00 |
| Jumlah | 103.709.358.000,00 | 93.621.867.979,00 | 90,27 | 83.537.355.548,00 |

Belanja Barang dianggarkan sebesar Rp103.709.358.000,00 dan realisasinya sebesar Rp93.621.867.979,00 atau 90,27%. Mengalami peningkatan sebesar Rp10.084.512.431,00 atau 12,07%, apabila dibanding realisasi Tahun Anggaran 2011 dimana realisasi Belanja Barang sebesar Rp83.537.355.548,00.

5.2.1.3 Belanja Hibah Rp15.823.569.000,00

Akum ini menggambarkan Belanja Hibah untuk periode Tahun Anggaran 2012. Belanja Hibah dianggarkan sebesar Rp16.072.750.000,00 dan realisasinya sebesar Rp15.823.569.000,00 atau 98,45%. Mengalami peningkatan sebesar Rp5.530.656.275,00 atau 53,73% apabila dibanding realisasi Tahun Anggaran 2011, dimana realisasi Belanja Hibah sebesar Rp10.292.912.725,00.





PEMERINTAH KOTA SALATIGA
CATATAN ATAS LAPORAN KEUANGAN

Untuk tahun-tahun yang berakhir pada tanggal 31 Desember 2012 dan 2011

Rincian Belanja Hibah adalah sebagai berikut :

| Belanja Hibah | 2012 | | | 2011 |
|--|------------------------|--------------------------|--------------|--------------------------|
| | Anggaran (Rp) | Realisasi (Rp) | % | Realisasi (Rp) |
| 1. KORPRI | 50.000.000,00 | 50.000.000,00 | 100,00 | 50.000.000,00 |
| 2. KODIM 0714 Kota Salatiga | 0,00 | 0,00 | 0,00 | 75.000.000,00 |
| 3. PCNU Kota Salatiga | 0,00 | 0,00 | 0,00 | 150.000.000,00 |
| 4. LAPAS Kota Salatiga | 0,00 | 0,00 | 0,00 | 48.000.000,00 |
| 5. BOS | 4.696.200.000,00 | 4.696.114.000,00 | 100,00 | 3.933.688.500,00 |
| 6. KON | 2.146.700.000,00 | 2.146.700.000,00 | 100,00 | 1.500.000.000,00 |
| 7. POLRES | 0,00 | 0,00 | 0,00 | 0,00 |
| 8. KPU Kota Salatiga | 0,00 | 0,00 | 0,00 | 3.105.570.225,00 |
| 9. KOREM073 MAKUTARAMA | 0,00 | 0,00 | 0,00 | 200.000.000,00 |
| 10. DAK Sanitasi | 0,00 | 0,00 | 0,00 | 0,00 |
| 11. BKGS | 100.000.000,00 | 100.000.000,00 | 100,00 | 0,00 |
| 12. PANWASLU Kota Salatiga | 0,00 | 0,00 | 0,00 | 400.000.000,00 |
| 13. TMMD Kota Salatiga | 700.000.000,00 | 699.905.000,00 | 99,99 | 655.654.000,00 |
| 14. Kwarcab/Pramuka Kota Salatiga | 75.000.000,00 | 75.000.000,00 | 100,00 | 175.000.000,00 |
| 15. Denpom | 75.000.000,00 | 75.000.000,00 | 100,00 | 0,00 |
| 16. PMI Kota Salatiga | 30.000.000,00 | 30.000.000,00 | 100,00 | 0,00 |
| 17. PMI Kota Salatiga | 50.000.000,00 | 50.000.000,00 | 100,00 | 0,00 |
| 18. Dekopinda Kota Salatiga | 100.000.000,00 | 100.000.000,00 | 100,00 | 0,00 |
| 19. LPMK Kelurahan | 3.250.000.000,00 | 3.250.000.000,00 | 100,00 | 0,00 |
| 20. Belanja Hibah kepada Kelompok/Anggota Masyarakat | 4.799.850.000,00 | 4.550.850.000,00 | 94,81 | 0,00 |
| Jumlah | 16072750.000,00 | 15.823.569.000,00 | 98,45 | 10.292.912.725,00 |

Rincian atas Belanja Hibah Kepada Kelompok / Anggota Masyarakat Tahun Anggaran 2012 sebagai berikut :

| NO | Belanja Bantuan Hibah Kepada Kelompok / Anggota Masyarakat | Tahun Anggaran 2012 | |
|----|--|---------------------|-----------------|
| | | Anggaran (Rp.) | Realisasi (Rp.) |
| 1 | Bantuan Modal Usaha Bakso Urat "TANJUNG MAKMUR" RW. VI, Karangpete. | 30.000.000,00 | 30.000.000,00 |
| 2 | Bantuan Modal Usaha Pengelolaan Bandeng Presto "Lancar Dadi" Jl. Tanggulrejo RW XI Karang Duwet. | 30.000.000,00 | 30.000.000,00 |
| 3 | Bantuan Kegiatan dan Operasional LSM "PAKSI" Jl. Nakulo Sadewo V No. 4 Kembangarum, Dukuh Sidomukti. | 10.000.000,00 | 10.000.000,00 |
| 4 | Bantuan Modal Usaha KUB "SIDO MAKMUR" RW IX, Perum Telaga Mukti II Tingkir Tengah. | 25.000.000,00 | 25.000.000,00 |
| 5 | Bantuan Modal usaha simpan pinjam "Bina Mandiri" RW V, Dayaan. | 5.000.000,00 | 5.000.000,00 |
| 6 | Bantuan Modal Usaha bengkel "Klengkeng" RW 13, Nanggulan Kutowinangun. | 5.000.000,00 | 5.000.000,00 |
| 7 | Bantuan Modal Kelompok Usaha Simpan Pinjam "Mukti Rahayu" RT I/RW VI, Karangpete, Kutowinangun. | 5.000.000,00 | 5.000.000,00 |
| 8 | Bantuan Dana Pembangunan Tempat Penyimpanan Inventaris RT II/ RW VI, Karangpete, Kutowinangun. | 10.000.000,00 | 10.000.000,00 |
| 9 | Bantuan Modal Usaha Ternak sapi "Rizqi Makmur" RW VII, Gunungsari, Sidorejo Kidul. | 30.000.000,00 | 30.000.000,00 |

Catatan atas Laporan Keuangan merupakan bagian yang tidak terpisahkan dari laporan keuangan





PEMERINTAH KOTA SALATIGA
CATATAN ATAS LAPORAN KEUANGAN

Untuk tahun-tahun yang berakhir pada tanggal 31 Desember 2012 dan 2011

| | | | |
|----|--|---------------|---------------|
| 10 | Pemugaran Rumah Tidak Layak bagi RTM Kel. Tingkir Tengah. | 10.000.000,00 | 10.000.000,00 |
| 11 | Pembangunan Betonisasi Pinggir Jalan RW 08, Tingkir Indah, Tingkir Lor. | 7.500.000,00 | 7.500.000,00 |
| 12 | Tutup Saluran Air RT 02, RW 06, Kel. Tingkir Tengah, LPMK Tingkir Tingkir. | 8.700.000,00 | 8.700.000,00 |
| 13 | Bantuan Ponpes ULYA Kalibening | 10.000.000,00 | 10.000.000,00 |
| 14 | Bantuan Paguyuban Perawatan dan Pembinaan RT 12/III, Kutowinangun. | 5.000.000,00 | 5.000.000,00 |
| 15 | Bantuan Pembelian alat musik Grup "GT Band" Gendongan, Jl.Kumpulrejo 1 / I Gendongan. | 10.000.000,00 | 10.000.000,00 |
| 16 | Bantuan Modal Kelompok Usaha Kecil "INDI", Nobokulon, Noborejo RT 1/ X. | 3.000.000,00 | 3.000.000,00 |
| 17 | Bantuan Modal Kelompok Tani "Mina Raharjo" RT 04/II Macanan, Sidorejo Kidul. | 7.500.000,00 | 7.500.000,00 |
| 18 | Pembinaan Olah Raga Tennis Club Jl. Perengrejo no 4, Gendongan. | 5.000.000,00 | 5.000.000,00 |
| 19 | Rehab Rumah Tidak Layak Huni LPMK Kelurahan Tingkir Lor. | 5.000.000,00 | 5.000.000,00 |
| 20 | Bantuan Modal : Kelompok Usaha Simpan Pinjam RT 01/X Nobokulon, Noborejo. | 2.500.000,00 | 2.500.000,00 |
| 21 | Pemugaran RTM 2 unit LPMK, Kelurahan Gendongan. | 7.500.000,00 | 7.500.000,00 |
| 22 | Pemugaran RTM 2 Unit LPMK, Kelurahan Sidorejo Kidul. | 10.000.000,00 | 10.000.000,00 |
| 23 | Bantuan pavingisasi dukuh Krajan RT 2 Rw. 01 Dukuh Sidomukti | 10.000.000,00 | 10.000.000,00 |
| 24 | Peningkatan Modal Simpan Pinjam Dasa Wisma Dahlia Dukuh Krajan RT 2/1, Dukuh Sidomukti. | 2.400.000,00 | 2.400.000,00 |
| 25 | Bantuan modal, Kelompok Usaha Sejahtera RT 06/02, Mangunsari, Sidomukti. | 2.400.000,00 | 2.400.000,00 |
| 26 | Bantuan Modal, Amin Mahmudah RT 01/III, Karang Padang, Kecandran. | 2.000.000,00 | 2.000.000,00 |
| 27 | Bantuan modal PKK RW III, Kecandran. | 2.000.000,00 | 2.000.000,00 |
| 28 | Bantuan modal, Pujianti, S.Pd, RT 02/01, Dukuh Krajan. | 2.400.000,00 | 2.400.000,00 |
| 29 | Pembangunan Madrasah Dinayah AS-SYUKUR, Jl. KH Abdul Wahid No 28, Sidomukti. | 15.000.000,00 | 15.000.000,00 |
| 30 | Bantuan Majelis Taklim Bina Insani, RW 01, Dukuh Sidomukti. | 2.400.000,00 | 2.400.000,00 |
| 31 | Bantuan Modal KUB Jasa Laundry, RT 02/05, Tingkir Lor. | 2.000.000,00 | 2.000.000,00 |
| 32 | Rehab Gedung R.A. Palupi, Jl. Wisnu RT 03/01, Dukuh Krajan, Sidomukti. | 10.000.000,00 | 10.000.000,00 |
| 33 | Bantuan Modal Kelompok SEJAHTERA, Duren RT 03/05, Kecandran. | 2.000.000,00 | 2.000.000,00 |
| 34 | Bantuan Modal Jamaah Pengajian AL FAJAR, Jl. Wisnu RT 07/01, Dukuh Krajan, Sidomukti. | 5.000.000,00 | 5.000.000,00 |
| 35 | Bantuan Pemberdayaan Wanita Persatuan Pembangunan "WPP" Jln Ismoyo RT 01 Dukuh. | 10.000.000,00 | 10.000.000,00 |
| 36 | Bantuan Modal Bina Usaha Amanah, Perum Tingkir Indah H 81 RT 02/08, Tingkir Lor. | 10.000.000,00 | 10.000.000,00 |
| 37 | Bantuan Modal Kelompok Usaha Mandiri Mulia, RT 02/03 Karang Padang, Kecandran. | 10.000.000,00 | 10.000.000,00 |
| 38 | Bantuan Modal Kelompok Usaha Makmur, Jl. Kali Banteng RT 03/05, Kecandran. | 2.000.000,00 | 2.000.000,00 |
| 39 | Bantuan Modal Kelompok Usaha Sejahtera, Jl. Wibisono RT 06/II Ngemplak Dukuh, Sidomukti. | 2.000.000,00 | 2.000.000,00 |
| 40 | Bantuan Modal Kelompok Usaha Mandiri, Jl. Bhisma Ngemplak RT 06/11, Sidomukti. | 2.400.000,00 | 2.400.000,00 |
| 41 | Pembangunan Gedung Paud TPA Al Hidayah, Jl. Karangpadang. | 10.000.000,00 | 10.000.000,00 |

Catatan atas Laporan Keuangan merupakan bagian yang tidak terpisahkan dari laporan keuangan





PEMERINTAH KOTA SALATIGA
CATATAN ATAS LAPORAN KEUANGAN

Untuk tahun-tahun yang berakhir pada tanggal 31 Desember 2012 dan 2011

| | | | |
|----|--|---------------|---------------|
| 42 | Bantuan Operasional Posyandu "Kasih Ibu" Dukuh Krajan RW 01, Dukuh. | 2.000.000,00 | 2.000.000,00 |
| 43 | Bantuan Modal PKK RW 01 Dukuh Krajan, Sidomukti. | 2.000.000,00 | 2.000.000,00 |
| 44 | Bantuan Modal PKK RT 09/RW 01 Dukuh Krajan, Sidomukti. | 2.000.000,00 | 2.000.000,00 |
| 45 | Bantuan Modal Paguyuban warga RT 05/RT 01, Ngalian Kecandran. | 10.000.000,00 | 10.000.000,00 |
| 46 | Rehab Masjid As Syukur, Jl. Wisnu RT 07/01, Dukuh Krajan, Sidomukti. | 7.000.000,00 | 7.000.000,00 |
| 47 | Pengadaan Peral;atan Masjid Masjid Jarrul Mushol, RT 01/02, Sidorejo. | 4.000.000,00 | 4.000.000,00 |
| 48 | Bantuan Modal Kelompok usaha ternak sapi, Nobo tengah RT 3/7, Argomulyo. | 3.000.000,00 | 3.000.000,00 |
| 49 | Pembangunan Pagar dan Gerbang Sekolah MI Al Mahmud Kumpulrejo Promasan RT 04/02, Kumpulrejo. | 10.000.000,00 | 10.000.000,00 |
| 50 | Bantuan Modal PKK Noborejo RT 01/RW 07, Kumpulrejo. | 2.000.000,00 | 2.000.000,00 |
| 51 | Bantuan Modal Bina Mandiri, Sidoharjo RT 01/IV, Argomulyo. | 2.000.000,00 | 2.000.000,00 |
| 52 | Bantuan Modal Sablon "Bara Art" Sidoharjo RT 01/V. | 2.000.000,00 | 2.000.000,00 |
| 53 | Bantuan Modal Persatuan Peternak Burung Margosari "ABIMANYU BC" Margosari. | 20.000.000,00 | 20.000.000,00 |
| 54 | Bantuan Modal Persatuan Peternak Burung Salatiga "BLACK JACK" Gendongan. | 30.000.000,00 | 30.000.000,00 |
| 55 | Bantuan Modal Counter HP 78 Cell Margosari | 20.000.000,00 | 20.000.000,00 |
| 56 | Bantuan Modal Kelompok Simpan Pinjam "AQHIARTA" Jagalan Cebongan. | 30.000.000,00 | 30.000.000,00 |
| 57 | Bantuan Modal Simpan Pinjam Kelompok Dasa Wisma Aster Jagalan Cebongan. | 2.500.000,00 | 2.500.000,00 |
| 58 | Bantuan Kelompok Komunitas Usaha Kecil Mandiri warga Krajan, Kel. Salatiga. | 4.500.000,00 | 4.500.000,00 |
| 59 | Bantuan Paguyuban Panti Asuhan a. Hartiningsih. | 12.500.000,00 | 12.500.000,00 |
| 60 | Bantuan Majelis Ta'lim "AL KHUZAIB" Tingkir Lor, RT 02/RW 02. | 5.000.000,00 | 5.000.000,00 |
| 61 | Bantuan Modal Kelompok Simpan Pinjam Bonorejo, Blotongan. | 5.000.000,00 | 5.000.000,00 |
| 62 | Bantuan Modal KUB "SOKA MANDIRI" RT 08 RW 07 Soka , Sidorejo Lor | 4.500.000,00 | 4.500.000,00 |
| 63 | Bantuan Modal Kelompok Simpan Pinjam, Bancaan, Sidorejo Lor an. Yopi. | 4.000.000,00 | 4.000.000,00 |
| 64 | Bantuan Modal Kelompok Simpan Pinjam Hasil Utama, Sidorejo Lor. | 10.000.000,00 | 10.000.000,00 |
| 65 | Bantuan Modal Kelompok Simpan Pinjam PKK RW 07, Soka Sidorejo Lor. | 2.000.000,00 | 2.000.000,00 |
| 66 | Bantuan Modal KUB Mahesa Jenar, Nogosari RT 01 RW 05, Kel. Kauman Bugel. | 30.000.000,00 | 30.000.000,00 |
| 67 | Bantuan Modal KUB Baruno Panggah, RT 01 RW 04, Kel. Kauman Kidul. | 40.000.000,00 | 40.000.000,00 |
| 68 | Bantuan Modal KUK Dsn Pasar Anyar, Kel. Kauman Kidul. | 12.000.000,00 | 12.000.000,00 |
| 69 | Bantuan Modal UPR Tunas Rajawali, RT 01 RW 02 Pasar Anyar, Kel. Kauman Kidul. | 10.000.000,00 | 10.000.000,00 |
| 70 | Bantuan Modal KUBE Mina Mulya, RT 02 RW 02, Kel. Pulutan. | 40.000.000,00 | 40.000.000,00 |
| 71 | Bantuan Modal KUBE Mina Sanjaya, RT 02 RW 04, Kel. Kauman Kidul. | 10.000.000,00 | 10.000.000,00 |
| 72 | Bantuan Modal KUK Garuda, RT 09 RW 02, Klaseman. | 3.000.000,00 | 3.000.000,00 |
| 73 | Bantuan Modal KUK Sari, RT 09 RW 02 Klaseman. | 3.000.000,00 | 3.000.000,00 |

Catatan atas Laporan Keuangan merupakan bagian yang tidak terpisahkan dari laporan keuangan





PEMERINTAH KOTA SALATIGA
CATATAN ATAS LAPORAN KEUANGAN

Untuk tahun-tahun yang berakhir pada tanggal 31 Desember 2012 dan 2011

| | | | |
|-----|---|---------------|---------------|
| 74 | Bantuan Modal KUK Melati, RT 10 RW 02 Klaseman. | 3.000.000,00 | 3.000.000,00 |
| 75 | Bantuan Modal Paguyuban Becak Kasuari, RT 05 RW 09 Klaseman. | 3.000.000,00 | 3.000.000,00 |
| 76 | Bantuan Modal KUB Cipta Karya RT 5 RW 03 Tetep Randuacir. | 5.000.000,00 | 5.000.000,00 |
| 77 | Bantuan Modal KUK Maju Makmur RT 6 RW VI Warak Dukuh. | 2.500.000,00 | 2.500.000,00 |
| 78 | Bantuan Modal KUB Jual Beli Velg "Berkah Jaya Motor" Prampelan RT 01 RW 04 Kel. Blotongan Kec. Sidorejo. | 45.000.000,00 | 0,00 |
| 79 | Bantuan Modal Kelompok Usaha Bersama Ternak Sapi "As Syifa" Belon RT 01 RW 10 Kumpulrejo | 40.000.000,00 | 0,00 |
| 80 | Bantuan Modal Usaha Bersama Warung Lesehan "UB Pondok Lesehan Permata", Jl. Kemiri 2 Sidorejo Salatiga. | 25.000.000,00 | 25.000.000,00 |
| 81 | Bantuan Modal Usaha Bersama Mesin Bubut "Pakar Tehnik", Jl. Soekarno - Hatta no, 52 Pos Tingkir Salatiga. | 40.000.000,00 | 40.000.000,00 |
| 82 | Bantuan Modal Paguyuban warung Cengek, Jl. KH Dardiri RT 01 RW 01, Tingkir Lor. | 3.000.000,00 | 3.000.000,00 |
| 83 | Bantuan Modal Pra koperasi Makmur Santoso, Perumahan Beriman RW 07 Kel Tingkir Lor | 27.000.000,00 | 27.000.000,00 |
| 84 | Bantuan Modal KUB Mister Pedes, Blondo Celong RW X Kel. Kutowinangun Tingkir. | 15.000.000,00 | 15.000.000,00 |
| 85 | Bantuan Modal KUB Dodo Home Video, Ngentak RW V Kel. Kutowiangun Kec. Tingkir. | 15.000.000,00 | 15.000.000,00 |
| 86 | Bantuan Modal KUB Putra Macanan, Macanan, Kel. Sidorejo Kidul Kec. Tingkir. | 2.000.000,00 | 2.000.000,00 |
| 87 | Bantuan Modal KUB Taruna Mandiri, Dsn Ngepos Kel. Tingkir Tengah. | 2.000.000,00 | 2.000.000,00 |
| 88 | Bantuan Modal Jasa Service HP Adi Tree, RT 01 RW 07 Banjaran Kec. Sidomukti. | 3.000.000,00 | 3.000.000,00 |
| 89 | Bantuan Modal Sami Mulyo, Giling Rejo RT 3 RW 2 Gendongan Kec. Tingkir. | 15.000.000,00 | 15.000.000,00 |
| 90 | Bantuan Modal KUB Ternak Ikan Naumas, Jl. H Syrakowi no. 5 RT 3 RW 4 Kriyan Tingkir Lor. | 20.000.000,00 | 0,00 |
| 91 | Bantuan Modal KUB "ORCI" RW 07 Cinderejo Tingkir Lor. | 5.000.000,00 | 5.000.000,00 |
| 92 | Bantuan Modal Outlet "Donald Sell" Jl. Benoyo no. 328 Karang Pete Kutowinangun Kec. Tingkir. | 3.000.000,00 | 3.000.000,00 |
| 93 | Bantuan Modal Rukun Makmur, Dsn Wiyayudan RT 3 RW 6. | 27.000.000,00 | 27.000.000,00 |
| 94 | Bantuan Perbaikan Saluran Dan Jembatan Kalitaman RT 04 RW 04. | 5.000.000,00 | 5.000.000,00 |
| 95 | Bantuan Modal Kel. Usaha Budidaya Jamur "Cipta Usaha", Bugel RT 02 RW 02. | 3.000.000,00 | 3.000.000,00 |
| 96 | Bantuan Pembangunan Gudang penyimpanan inventaris RT 07 RW IX Kemiri Salatiga. | 6.000.000,00 | 6.000.000,00 |
| 97 | Bantuan Modal Budidaya Burung "Anugerah", Kalitaman RT 03 RW 04. | 5.000.000,00 | 5.000.000,00 |
| 98 | Bantuan Modal Kel. Usaha Budidaya Lele "Mandiri", Kauman kidul RT 02 RW 05. | 3.000.000,00 | 3.000.000,00 |
| 99 | Bantuan Modal Bengkel dan jual beli sepeda motor "Tanpa Nama" Jl. Pudak sari 8 Karang duwet RT 10 RW 11. | 30.000.000,00 | 30.000.000,00 |
| 100 | Bantuan Modal Warung tradisional "Bu Giek" Kebon Samas RT 01 RW 03 | 5.000.000,00 | 5.000.000,00 |
| 101 | Bantuan Modal Wira Usaha "Langgeng Jaya" Pulutan RT 02 RW 06 | 3.000.000,00 | 3.000.000,00 |
| 102 | Bantuan Modal KUB Ternak Kambing Gibas "KKG" Bancaan RT 01 RW 06 | 7.000.000,00 | 7.000.000,00 |
| 103 | Bantuan Modal Usaha Kecil Pembuatan Makanan Kecil, Canden, RT 08 RW 07 . | 3.000.000,00 | 3.000.000,00 |

Catatan atas Laporan Keuangan merupakan bagian yang tidak terpisahkan dari laporan keuangan





PEMERINTAH KOTA SALATIGA
CATATAN ATAS LAPORAN KEUANGAN

Untuk tahun-tahun yang berakhir pada tanggal 31 Desember 2012 dan 2011

| | | | |
|-----|---|---------------|---------------|
| 104 | Bantuan Peralatan Pesta, PKK RT 01 RW 07, Banjaran. | 2.000.000,00 | 2.000.000,00 |
| 105 | Bantuan BCCC (Banjaran Cycle Cross Club) Banjaran RW 7, Mangunsari. | 3.000.000,00 | 3.000.000,00 |
| 106 | Bantuan Modal Kelompok Ternak "Sumber Urip" Kenteng RT 03 RW 05, Tegalrejo. | 25.000.000,00 | 25.000.000,00 |
| 107 | Bantuan Modal KUB Amanah, Cebongan RT 01 RW 01. | 10.000.000,00 | 10.000.000,00 |
| 108 | Bantuan Modal Wira Usaha sembako "Mbak Tini" RT 06 RW 09 Tegalrejo. | 7.000.000,00 | 7.000.000,00 |
| 109 | Bantuan Modal KUK RAKYAT, RT 01 RW 02 Klaseman. | 2.500.000,00 | 2.500.000,00 |
| 110 | Bantuan Modal KUK Garuda Jaya, RT 05 RW 02 Klaseman. | 2.500.000,00 | 2.500.000,00 |
| 111 | Bantuan Modal KUK Bunga Desember, RT 10 RW 02 Klaseman. | 2.000.000,00 | 2.000.000,00 |
| 112 | Bantuan Modal KUK Lancar, RT 07 RW 02 Klaseman. | 1.500.000,00 | 1.500.000,00 |
| 113 | Bantuan Modal KUK Cempaka, RT 06 RW 02 Klaseman. | 2.000.000,00 | 2.000.000,00 |
| 114 | Bantuan Modal KUK Dahlia, RT 10 RW 02 Klaseman. | 2.000.000,00 | 2.000.000,00 |
| 115 | Bantuan Modal KUK Glatik, RT 10 RW 02 Klaseman. | 2.000.000,00 | 2.000.000,00 |
| 116 | Bantuan Modal KUK Teratai, RT 10 RW 02 Klaseman. | 2.000.000,00 | 2.000.000,00 |
| 117 | Bantuan Modal KUK LAVENDER, RT 06 RW 02 Klaseman. | 2.000.000,00 | 2.000.000,00 |
| 118 | Bantuan Modal KUK Merak Indah, RT 03 RW 02 Klaseman. | 2.500.000,00 | 2.500.000,00 |
| 119 | Bantuan Modal KUK Mawar Putih, RT 06 RW 02 Klaseman. | 2.500.000,00 | 2.500.000,00 |
| 120 | Bantuan Modal KUK Alamanda, RT 06 RW 02 Klaseman. | 2.500.000,00 | 2.500.000,00 |
| 121 | Bantuan Modal KUK Merpati, RT 01 RW 02 Klaseman. | 2.000.000,00 | 2.000.000,00 |
| 122 | Bantuan Modal KUK Sukses Bersama, RT 06 RW 02 Klaseman. | 4.500.000,00 | 4.500.000,00 |
| 123 | Bantuan Modal KUK Jalak, RT 06 RW 02 Klaseman. | 2.500.000,00 | 2.500.000,00 |
| 124 | Bantuan Modal KUB Humanis, RT 06 RW 02 Klaseman. | 2.000.000,00 | 2.000.000,00 |
| 125 | Bantuan Modal KUK Subur, RT 10 RW 02. | 2.500.000,00 | 2.500.000,00 |
| 126 | Bantuan Modal KUB Cover Sablon, RT 02 RW 02 Klaseman. | 2.000.000,00 | 2.000.000,00 |
| 127 | Bantuan Modal KUK Syukur, RT 05 RW 02 Klaseman. | 2.500.000,00 | 2.500.000,00 |
| 128 | Bantuan Modal Omega Conter, RT 04 RW 02 Klaseman. | 2.500.000,00 | 2.500.000,00 |
| 129 | Bantuan Modal KUK Elang Jaya, RT 05 RW 02 Klaseman. | 1.500.000,00 | 1.500.000,00 |
| 130 | Bantuan Modal KUK Violet, RT 05 RW 02 Klaseman. | 2.500.000,00 | 2.500.000,00 |
| 131 | Bantuan Modal KUK Sami Rukun, RT 06 RW 02 Klaseman. | 2.500.000,00 | 2.500.000,00 |
| 132 | Bantuan Modal KUK Nori, RT 04 RW 02, Klaseman. | 2.500.000,00 | 2.500.000,00 |
| 133 | Bantuan Clup Apache, RT 06 RW 02 Klaseman. | 2.000.000,00 | 2.000.000,00 |
| 134 | Bantuan peralatan ibadah Jemaat ST. Theresa, Klaseman. | 2.000.000,00 | 2.000.000,00 |
| 135 | Bantuan Modal KUK Nusa Indah, RT 03 RW 09 Klaseman. | 2.500.000,00 | 2.500.000,00 |

Catatan atas Laporan Keuangan merupakan bagian yang tidak terpisahkan dari laporan keuangan





PEMERINTAH KOTA SALATIGA
CATATAN ATAS LAPORAN KEUANGAN

Untuk tahun-tahun yang berakhir pada tanggal 31 Desember 2012 dan 2011

| | | | |
|-----|--|--------------|--------------|
| 136 | Bantuan Peralatan Posyandu Ngudi Waras, Jl. Merpati 19 Klaseman. | 1.500.000,00 | 1.500.000,00 |
| 137 | Bantuan Modal KUK Sepatu, RT 03 RW 09 Klaseman. | 3.500.000,00 | 3.500.000,00 |
| 138 | Bantuan Modal KUK Ganesa, RT 06 RW 09 Klaseman. | 2.000.000,00 | 2.000.000,00 |
| 139 | Bantuan Modal KUK Mekarsari, RT 04 RW 09 Klaseman. | 4.000.000,00 | 4.000.000,00 |
| 140 | Bantuan Modal KUK Teratai, RT 03 RW 09 Klaseman. | 2.500.000,00 | 2.500.000,00 |
| 141 | Bantuan Modal KUK Kasuari, RT 04 RW 09 Klaseman. | 3.500.000,00 | 3.500.000,00 |
| 142 | Bantuan Modal KUK Maju Lancar, RT 01 RW 01 Cabean. | 2.500.000,00 | 2.500.000,00 |
| 143 | Bantuan Modal KUK Karya Mandiri, RT 03 RW | 2.000.000,00 | 2.000.000,00 |
| 144 | Bantuan Modal KUB Putra Mandiri, RT 03 RW 14 Cabean. | 2.000.000,00 | 2.000.000,00 |
| 145 | Bantuan Modal KUB Maju Jaya, RT 03 RW 14 Cabean. | 2.000.000,00 | 2.000.000,00 |
| 146 | Bantuan Modal KUK Arimbi, RT 05 RW 04 Grogol. | 2.000.000,00 | 2.000.000,00 |
| 147 | Bantuan Modal KUK Mitra Sejati, RT 01 RW 08 Ngawen. | 2.500.000,00 | 2.500.000,00 |
| 148 | Bantuan Modal KUK Anugrah, RT 07 RW 08 Tegal sari. | 2.000.000,00 | 2.000.000,00 |
| 149 | Bantuan Modal KUK Mugi Lestari, RT 02 RW 03 Pengilon. | 2.000.000,00 | 2.000.000,00 |
| 150 | Bantuan Modal KUK Mangga Dua, RT 02 RW 03 Pengilon. | 3.000.000,00 | 3.000.000,00 |
| 151 | Bantuan KUK Anggrek, RT 02 RW 03 Pengilon. | 2.500.000,00 | 2.500.000,00 |
| 152 | Bantuan Modal KUK Tulip, RT 02 RW 03 Pengilon. | 2.500.000,00 | 2.500.000,00 |
| 153 | Bantuan Modal KUK Raflesia, RT 02 RW 03 Pengilon. | 2.500.000,00 | 2.500.000,00 |
| 154 | Bantuan Modal KUK Berkah, RT 02 RW 03 Pengilon. | 2.000.000,00 | 2.000.000,00 |
| 155 | Bantuan Modal KUK Damai, RT 03 RW 03 Pengilon. | 2.000.000,00 | 2.000.000,00 |
| 156 | Bantuan Modal KUB Jaya, RT 06 RW 03 Pengilon. | 2.500.000,00 | 2.500.000,00 |
| 157 | Bantuan Modal KUK Rosela, RT 06 RW 03 Pengilon. | 3.000.000,00 | 3.000.000,00 |
| 158 | Bantuan Modal KUK Mandiri Jaya , RT 02 RW 03 Pengilon | 2.000.000,00 | 2.000.000,00 |
| 159 | Bantuan Modal KUK Mandiri, RT 06 RW 03 Pengilon. | 3.000.000,00 | 3.000.000,00 |
| 160 | Bantuan Modal KUK Gangsar, RT 06 RW 03 Pengilon. | 4.000.000,00 | 4.000.000,00 |
| 161 | Bantuan Modal KUK Pasok, RT 02 RW 03 Pengilon. | 3.000.000,00 | 3.000.000,00 |
| 162 | Bantuan Modal Pokmas Asri, RT 04 RW 10 Mangunsari. | 2.000.000,00 | 2.000.000,00 |
| 163 | Bantuan Modal KUB Punokawan, RT 05 RW 07 Banjaran. | 2.500.000,00 | 2.500.000,00 |
| 164 | Bantuan Modal Kelompok Ternak Karep Maju, RT 03 RW 01 Cabean. | 2.500.000,00 | 0,00 |
| 165 | Bantuan Modal KUK Bu Titin, RT 03 RW 13 Pengilon. | 2.500.000,00 | 2.500.000,00 |
| 166 | Bantuan Modal Pokmas Larasati, RT 09 RW 01 Dukuh | 2.500.000,00 | 2.500.000,00 |
| 167 | Bantuan Modal KUK Sembodro, RT 01 RW 01 Dukuh. | 2.500.000,00 | 2.500.000,00 |
| 168 | Bantuan Modal KUKSrikandi, RT 01 RW 01 Dukuh. | 2.500.000,00 | 2.500.000,00 |

Catatan atas Laporan Keuangan merupakan bagian yang tidak terpisahkan dari laporan keuangan





PEMERINTAH KOTA SALATIGA
CATATAN ATAS LAPORAN KEUANGAN

Untuk tahun-tahun yang berakhir pada tanggal 31 Desember 2012 dan 2011

| | | | |
|-----|--|---------------|---------------|
| 169 | Bantuan Modal POK Budidaya Itik, RT 03 RW 03 Pengilon. | 3.000.000,00 | 3.000.000,00 |
| 170 | Bantuan Modal KUK Sederhana, RT 07 RW 09 Klaseman. | 2.000.000,00 | 2.000.000,00 |
| 171 | Bantuan Modal Ternak Kambing "Dadi Berkah", Blumbang RT 01/RW 03 Kauman Kidul. | 7.000.000,00 | 7.000.000,00 |
| 172 | Bantuan Modal KUB "Hasil Karya", Jln Siwelut RT 01/RW 03 Pulutan. | 6.000.000,00 | 6.000.000,00 |
| 173 | Bantuan Modal KUB "Anugrah", Margosari RT 02 RW 12 Salatiga. | 6.000.000,00 | 6.000.000,00 |
| 174 | Bantuan Modal Ternak Kambing "Ndrebolo", Manunggal II, Blok N 16 Kauman Kidul. | 6.000.000,00 | 6.000.000,00 |
| 175 | Bantuan Modal KUB "Asoka", Jl. Soka RT 11 RW 07 Sidorejo Lor. | 6.000.000,00 | 6.000.000,00 |
| 176 | Bantuan Modal KUB "Sehati" Perum Sehati D 128 RT 01/RW 14 Blotongan. | 6.000.000,00 | 6.000.000,00 |
| 177 | Bantuan Modal Paguyuban "Usaha Mandiri", Jl. Masjid RT 01/RW 15 Blotongan. | 4.500.000,00 | 4.500.000,00 |
| 178 | Bantuan Modal Kel. Usaha Jujuk Laundry, Jetis Wetan RT 04/RW 03, Sidorejo lor. | 2.500.000,00 | 2.500.000,00 |
| 179 | Bantuan Modal Kel. Usaha "Ghazy", Pungkursari RT 03/ RW 03 Sidorejo lor. | 22.000.000,00 | 22.000.000,00 |
| 180 | Bantuan Pemb makam Jambewangi, Jl. Ki Penjawi III/12 Sidorejo lor. | 12.000.000,00 | 12.000.000,00 |
| 181 | Bantuan Masjid Al Amin, Sembir RT 02/RW 06 Bugel. | 4.000.000,00 | 4.000.000,00 |
| 182 | Bantuan Modal Kel. "Karya Sejati", Perum Sehati B 36 Blotongan. | 5.000.000,00 | 5.000.000,00 |
| 183 | Bantuan Pembangunan Saluran Air Perum Sehati RT 05/RW 14 Blotongan. | 2.000.000,00 | 2.000.000,00 |
| 184 | Bantuan WK Lingkungan Geradus, Jl. Seruni Sidorejo Lor. | 3.000.000,00 | 3.000.000,00 |
| 185 | Bantuan Modal Budidaya Jamur, RT 05/RW 10 Jetis Wetan Sidorejo lor | 2.000.000,00 | 2.000.000,00 |
| 186 | Bantuan Modal Kel Mebel Alit, Jl. MonginsidiIV, RT 03 RW 01 | 2.500.000,00 | 2.500.000,00 |
| 187 | Bantuan Lingkungan Albertus Agung, Jl. Jambesari no 15 RT 08/RW 06 | 4.000.000,00 | 4.000.000,00 |
| 188 | Bantuan Modal KUB "Mitra Kasih", Jl. Salatiga Permai IV. | 27.000.000,00 | 27.000.000,00 |
| 189 | Bantuan Modal KUB "Gembel Teropong", Gejagan RT 04 RW 06 Sidorejo Kidul Tingkir | 15.000.000,00 | 15.000.000,00 |
| 190 | Bantuan perbaikan talud Perum Satya Asri RT 04/RW 04 Blotongan. | 7.500.000,00 | 7.500.000,00 |
| 191 | Bantuan Modal Pra koperasi "Kopwan KPI Srikandi Salatiga" Jl. Tritis sari 15 Sidorejo Kidul. | 25.000.000,00 | 25.000.000,00 |
| 192 | Bantuan Modal Kelompok Simpan Pinjam "Dahlia" Jl. Dahlian 6 Kenteng Tegalrejo. | 10.000.000,00 | 10.000.000,00 |
| 193 | Bantuan Modal Wira usaha warung makan "Murah Hati" Kalitaman , Sidorejo. | 10.000.000,00 | 10.000.000,00 |
| 194 | Bantuan Paguyuban Perangkai bunga "Mawar Minolyo" Tegalrejo 2 RT 03/4 Argomulyo. | 10.000.000,00 | 10.000.000,00 |
| 195 | Bantuan Persekutuan Doa "Agape" Jl. Merdeka Selatan III Sidorejo Lor. | 10.000.000,00 | 10.000.000,00 |
| 196 | Bantuan Modal Usaha kecil RT 4 RW V1 Tegalrejo, Perum Bulu permai RT 04/I Tegalrejo. | 10.000.000,00 | 10.000.000,00 |
| 197 | Bantuan Modal Simpan pinjam "Ngupoyo Upho" Jl. Arjuno RT 3/ RW 01 Pamot, Noborejo. | 10.000.000,00 | 10.000.000,00 |
| 198 | Bantuan Modal Pokmas "Permata Sari" RT 07/07 Kel Sidorejo Lor. | 15.000.000,00 | 15.000.000,00 |
| 199 | Bantuan Modal Wirausaha Penjait "Sederhana" Tegalrejo, Argomulyo. | 5.000.000,00 | 5.000.000,00 |
| 200 | Bantuan Orang Muda Katholik Salatiga, Gereja Kristus Raja Semesta Alam, Tegalrejo. | 45.000.000,00 | 0,00 |

Catatan atas Laporan Keuangan merupakan bagian yang tidak terpisahkan dari laporan keuangan





PEMERINTAH KOTA SALATIGA
CATATAN ATAS LAPORAN KEUANGAN

Untuk tahun-tahun yang berakhir pada tanggal 31 Desember 2012 dan 2011

| | | | |
|-----|--|---------------|---------------|
| 201 | Bantuan Modal Kelompok Usaha Bersama "Bina Sejahtera" RT 01 RW 02 Ngaglik Kel. Ledok. | 15.000.000,00 | 15.000.000,00 |
| 202 | Bantuan Paguyuban Warga Kreatif Salatiga RW 02 Sukosari Cebongan. | 25.000.000,00 | 25.000.000,00 |
| 203 | Bantuan Modal Kelompok Usah Kecil Nasi Kucing Rata Makmur "RM" RT 04/RW12 Ledok. | 5.000.000,00 | 5.000.000,00 |
| 204 | Bantuan Modal Kelompok Usaha "Kasih Ibu" Dusun Ngkronggo Kelurahan Kumpulrejo . | 15.000.000,00 | 15.000.000,00 |
| 205 | Bantuan Modal Paguyuban Pedagang Usaha Kecil RW 5 Kenteng Tegalrejo. | 5.000.000,00 | 5.000.000,00 |
| 206 | Bantuan Modal Paguyuban Usaha Pertanian RT 03 RW 02 Sukosari Kelurahan Cebongan. | 32.500.000,00 | 32.500.000,00 |
| 207 | Bantuan Modal 226. Pengadaan Usaha Kecil Paguyuban Warga (Paguwar) "Bina Karya" Promasan RT 02 RW 02 Kumpulrejo. | 15.000.000,00 | 15.000.000,00 |
| 208 | Bantuan Modal Pra Koperasi "Suka Maju" RW 05 Juranggunting Kel Ledok. | 5.000.000,00 | 5.000.000,00 |
| 209 | Bantuan Modal Budidaya Lele "Langgeng" RW 09 Nobo Kulon Noborejo. | 5.000.000,00 | 5.000.000,00 |
| 210 | Bantuan Modal KUB "Sejahtera" RW 09 Nobo Kulon Noborejo. | 4.000.000,00 | 4.000.000,00 |
| 211 | Bantuan Modal Usaha Kecil "Lestari Sejahtera" RT 02 RW 07 Kenteng Kumpulrejo. | 5.000.000,00 | 5.000.000,00 |
| 212 | Bantuan Modal Kelompok Usaha Kecil "Ngudi Rahayu" Dusun Sugihwaras Kel. Randuacir. | 5.000.000,00 | 5.000.000,00 |
| 213 | Bantuan Modal Simpan Pinjam "Ngudi Handayani" RT 02 RW 04 Sidoharjo Kel. Cebongan. | 5.000.000,00 | 5.000.000,00 |
| 214 | Bantuan Modal Paguyuban Pokmas Pangestu RT 02 RW 5 Kenteng Tegalrejo. | 5.000.000,00 | 5.000.000,00 |
| 215 | Bantuan Modal Budidaya Peternakan Ikan lele Kelompok Dipo Mandiri RT 04 RW 06 Nobo Wetan Noborejo. | 3.500.000,00 | 3.500.000,00 |
| 216 | Bantuan Modal KUB JK com. ABIMANYU rt 01 rw 03 Nglampean Noborejo. | 4.000.000,00 | 4.000.000,00 |
| 217 | Bantuan Modal KUB Yuwono, Ds. Cebongan RT 01 RW 01 Argomulyo. | 4.000.000,00 | 4.000.000,00 |
| 218 | Bantuan Modal KUB Sejahtera Abadi, RT 04 RW 03 Tegalrejo Argomulyo. | 7.000.000,00 | 7.000.000,00 |
| 219 | Bantuan Modal KTS Mekar Mulyo, Kel. Noborejo Salatiga. | 11.000.000,00 | 11.000.000,00 |
| 220 | Bantuan peralatan karang Taruna Ormatesa, Argosari RT 02 RW 04 Tetep Randu Acir. | 4.000.000,00 | 4.000.000,00 |
| 221 | Bantuan Modal KUK Mekar Lestari, Klampeyan RT 01 RW III Noborejo. | 11.000.000,00 | 11.000.000,00 |
| 222 | Bantuan Modal KTS Mekar Sari, Kel. Randuacir. | 11.000.000,00 | 11.000.000,00 |
| 223 | Bantuan Modal KUB Renes, RT 3 RW 4 Cebongan. | 15.000.000,00 | 15.000.000,00 |
| 224 | Bantuan Modal PUK Jesiko Abadi, Ngemplak Kumpul Rejo Argomulyo. | 4.000.000,00 | 4.000.000,00 |
| 225 | Bantuan Modal Pra Koperasi Surya Dana, Isep Isep No. IV RT 03 RW 03 Cebongan. | 20.000.000,00 | 20.000.000,00 |
| 226 | Bantuan Karang Taruna Bina Taruna, Dsn Ploso RW 6. | 4.000.000,00 | 4.000.000,00 |
| 227 | Bantuan KUB Sabar, Dsn Ploso Randuacir. | 2.400.000,00 | 2.400.000,00 |
| 228 | Bantuan KUB Maju, Dsn Ploso Randuacir. | 2.400.000,00 | 2.400.000,00 |
| 229 | Bantuan KUT "PSPK Ngudi Rukun" Dsn Ploso Randuacir. | 9.000.000,00 | 9.000.000,00 |
| 230 | Bantuan pembangunan Poskamling Randu Ares RT 5 RW 1 Kumpulrejo (pemb pos kamling). | 6.000.000,00 | 6.000.000,00 |
| 231 | Bantuan Modal KUB Warga Tetep, Randuacir RT 02 RW 03.. | 9.000.000,00 | 9.000.000,00 |
| 232 | Bantuan Modal KUB Artha Rejo, Randu Ares Kumpulrejo. | 9.000.000,00 | 9.000.000,00 |
| 233 | Bantuan Modal KUB Sejahtera, Jagalan Cebongan. | 11.200.000,00 | 11.200.000,00 |

Catatan atas Laporan Keuangan merupakan bagian yang tidak terpisahkan dari laporan keuangan





PEMERINTAH KOTA SALATIGA
CATATAN ATAS LAPORAN KEUANGAN

Untuk tahun-tahun yang berakhir pada tanggal 31 Desember 2012 dan 2011

| | | | |
|-----|--|---------------|---------------|
| 234 | Bantuan peralatan Lansia Sehat Gembia, Nobo Kulon RW X Kec. Argomulyo. | 3.000.000,00 | 3.000.000,00 |
| 235 | Bantuan Modal Manunggal, Nobotengah RT 02 RW 3. | 3.000.000,00 | 3.000.000,00 |
| 236 | Bantuan Modal Kelompok Usaha Tani "Barokah" RT 3/ RW 4 Tegalrejo Argomulyo. | 40.000.000,00 | 40.000.000,00 |
| 237 | Bantuan Modal Usaha Bersama "Mitra Bersama" Jl. Argosari Raya RT 001/ RW 008 Kel. randuacir | 25.000.000,00 | 25.000.000,00 |
| 238 | Bantuan Modal Kelompok Pengrajin Roti "Sedulur 4-5 Pancer" RW 7 Banjaran Mangunsari. | 5.000.000,00 | 5.000.000,00 |
| 239 | Bantuan Modal Kelompok masyarakat "Pendem", RW 3 Pendem Kel. Ledok. | 10.000.000,00 | 10.000.000,00 |
| 240 | Bantuan Modal Kelompok Masyarakat "RW 2 Ngaglik", RW 2 Ngaglik Kel. Ledok. | 10.000.000,00 | 10.000.000,00 |
| 241 | Bantuan Modal Kelompok Masyarakat "RW 12 Ngaglik" . | 10.000.000,00 | 10.000.000,00 |
| 242 | Bantuan Modal Kelompok masyarakat "RW 9 Argamas Timur". | 10.000.000,00 | 10.000.000,00 |
| 243 | Bantuan Modal Kelompok Masyarakat "RW 8 Gandu" Kel. Cebongan. | 10.000.000,00 | 10.000.000,00 |
| 244 | Bantuan sarana dan prasarana olah raga Perseta "Tetep", RT 1/ RW 4 Tetep Kel. Randuacir. | 4.000.000,00 | 4.000.000,00 |
| 245 | Bantuan Sarpras Olah Raga Cindelaras FC, Ploso Kel. Randuacir. | 4.000.000,00 | 4.000.000,00 |
| 246 | Bantuan Peralatan (Tenda Knockdown) Masyarakat, Jl. Cungkup no. 343 B Salatiga. | 2.500.000,00 | 2.500.000,00 |
| 247 | Bantuan Modal Kelompok Usaha Bersama "Icha" Jl. Cungkup 434 c Kel. Salatiga Kec. Sidorejo. | 1.000.000,00 | 1.000.000,00 |
| 248 | Bantuan Modal Kelompok Usaha Budidaya Jamur "Pangunci", RW 02 Kalioso, Kel. Kutowiangun. | 2.500.000,00 | 2.500.000,00 |
| 249 | Bantuan Karang Taruna Arecsa, RT 06/06 Cungkup Salatiga. | 1.500.000,00 | 1.500.000,00 |
| 250 | Bantuan Modal KUB "Tiara Dekor, Jl. Cungkup RT 06/06 343 B Salatiga. | 5.000.000,00 | 5.000.000,00 |
| 251 | Bantuan PKK RT 06/06 Cungkup Kel. Salatiga. | 1.500.000,00 | 1.500.000,00 |
| 252 | Bantuan Modal Bengkel sepeda motor Karang Taruna Indonesia "Weka Patria", RW 06 Cungkup Kel. Salatiga. | 1.500.000,00 | 1.500.000,00 |
| 253 | Bantuan Modal KUB Ternak "Dadi Ngremboko" Gunung Sari RT 02/07 Sidorejo Kidul. | 10.000.000,00 | 10.000.000,00 |
| 254 | Bantuan Modal KUB "Terang Bulan" ternak dan tempe, Ngentak RT 02/03 Tingkir Lor. | 9.000.000,00 | 9.000.000,00 |
| 255 | Bantuan Modal KUB "Jaya Abadi" RT 01/04 Tingkir Lor Kec. Tingkir. | 10.000.000,00 | 10.000.000,00 |
| 256 | Bantuan Modal Paguyuban "Gemah Ripah" Jl. Cungkup 1 No. 428 Salatiga. | 8.000.000,00 | 8.000.000,00 |
| 257 | Bantuan peralatan TPA "AL HUDA" , Jl. Cungkup no 405 Salatiga. | 6.000.000,00 | 6.000.000,00 |
| 258 | Bantuan Modal Paguyuban Wira Usaha, Jl. Cungkup RT 04/06 Salatiga. | 12.000.000,00 | 12.000.000,00 |
| 259 | Bantuan Modal KUB Industri Kerajinan "MAKMUR" Canden RT 01/RW 07 Kec. Tingkir. | 8.000.000,00 | 8.000.000,00 |
| 260 | Bantuan LPK Priangan, Jl. Kemiri 3 no. 276. | 2.500.000,00 | 2.500.000,00 |
| 261 | Bantuan KUTS, Desa Tetep RT 04/03 Kel. Randuacir. | 10.000.000,00 | 10.000.000,00 |
| 262 | Bantuan Modal UB Salon "Cantik", Perum Kota Baru Kel. Sidorejo. | 8.000.000,00 | 8.000.000,00 |
| 263 | Bantuan Modal "RYU CELL", Jln Hasanudin no. 88 RT 02/12 Kel. Mangunsari | 8.000.000,00 | 8.000.000,00 |
| 264 | Bantuan Pengadaan Peralatan Jamaah Pengajian Ibu-ibu Al Muttaqin, Jl Kalitaman no. 59 RT 01 RW IV | 2.000.000,00 | 2.000.000,00 |





PEMERINTAH KOTA SALATIGA
CATATAN ATAS LAPORAN KEUANGAN

Untuk tahun-tahun yang berakhir pada tanggal 31 Desember 2012 dan 2011

| | | | |
|-----|---|---------------|---------------|
| 265 | Bantuan Modal Koperasi Simpan Pinjam Mekar Sari, Jl. Pungkursari 117 C Pungkursari. | 10.000.000,00 | 10.000.000,00 |
| 266 | Bantuan Modal Persewaan alat pesta dan dekorasi Jln KH Abdul hamid 1181 B Pungkursari. | 10.000.000,00 | 10.000.000,00 |
| 267 | Bantuan Modal Home Industri Barokah, Jl Jangkungan RT 01/04 Salatiga. | 5.000.000,00 | 5.000.000,00 |
| 268 | Bantuan pembangunan gedung Al Qudwah Kid Center Jl. KH Ahmad Dahlan RT 01 RW 07. | 5.000.000,00 | 5.000.000,00 |
| 269 | Bantuan Modal Koperasi Karang Taruna Unit III, RW III Kel. Pulutan. | 7.000.000,00 | 7.000.000,00 |
| 270 | Bantuan Modal Home Industri B Ekspres fried chicken, Perum Domas. | 10.000.000,00 | 10.000.000,00 |
| 271 | Bantuan pelatihan Ikatan Guru Raudhatul Athfal (IGRA). | 3.500.000,00 | 3.500.000,00 |
| 272 | Bantuan Modal KUB "Mulia" Jl. Pemandangan 2 RT 02/ RW 04 Bugel Salatiga. | 6.000.000,00 | 6.000.000,00 |
| 273 | Bantuan pengadaan peralatan Masjid Baitul A'la, RT 02 RW 04 Bugel Salatiga. | 3.000.000,00 | 3.000.000,00 |
| 274 | Bantuan sarpras olah raga D"bawel's FC, Kauman Kidul. | 4.000.000,00 | 4.000.000,00 |
| 275 | Bantuan Modal Konfeksi penjahit "Nihaya". | 2.000.000,00 | 2.000.000,00 |
| 276 | Bantuan Modal Pokmas "Mapan Jaya" Nogosari RT 11 RW V Bugel. | 2.500.000,00 | 2.500.000,00 |
| 277 | Bantuan Modal KUB "Mandiri" Candiwesi RT II RW V Bugel. | 2.500.000,00 | 2.500.000,00 |
| 278 | Bantuan Modal KUB Wahyu, Jl. KH Ahmad dahlan no. 128 RT VI RW VII Soka Sidorejo lor. | 5.000.000,00 | 5.000.000,00 |
| 279 | Bantuan Modal KUMSK "My Soya", Tegalombo RT I RW III Blotongan. | 2.500.000,00 | 2.500.000,00 |
| 280 | Bantuan Modal KUB "Mina Kartika" Bugel RT 1 RW II. | 2.500.000,00 | 2.500.000,00 |
| 281 | Bantuan Modal KUB "Hanani" Tegalombo RT VIII RW III Blotongan. | 2.500.000,00 | 2.500.000,00 |
| 282 | Bantuan Modal KUB Kawula Usaha, Jl. Pundungsari, Bancaan. | 2.500.000,00 | 2.500.000,00 |
| 283 | Bantuan Modal KUB "Bersatu" Soka, Sidorejo. | 2.500.000,00 | 2.500.000,00 |
| 284 | Bantuan sarpras Bimbel "Al Firdaus" Legok Kauman Kidul. | 1.500.000,00 | 1.500.000,00 |
| 285 | Bantuan Peralatan KPP "Bina Muda" Surowangsan Kauman Kidul. | 3.000.000,00 | 3.000.000,00 |
| 286 | Bantuan Perbaikan jalan gang Candiwesi RT 1 RW IV Bugel. | 3.000.000,00 | 3.000.000,00 |
| 287 | Bantuan Modal Usaha Kerajinan Cabe Rawit Creatif, Krajan RT 06/RW 10 Kelurahan Tingkir Lor. | 2.000.000,00 | 2.000.000,00 |
| 288 | Bantuan Modal KBU Ternak ayam ras lestari up. Krajan RT 01 RW 05 Kelurahan Tingkir Lor. | 7.000.000,00 | 7.000.000,00 |
| 289 | Bantuan Modal Kelompok "Sejahtera Maju" Tetep Kumpulrejo. | 8.000.000,00 | 8.000.000,00 |
| 290 | Bantuan Modal Pokmas Abadi Isep isep RW 03 Cebongan. | 8.000.000,00 | 8.000.000,00 |
| 291 | Bantuan Modal KUB Manfaat, RT 01 RW 05 Nobowetan. | 7.000.000,00 | 7.000.000,00 |
| 292 | Bantuan Modal Usaha Jaya Mandiri, Ngaglik Ledok Argomulyo. | 7.000.000,00 | 7.000.000,00 |
| 293 | Bantuan pengadaan peralatan Olah raga Senam RW 01 Ledok Argomulyo. | 2.000.000,00 | 2.000.000,00 |
| 294 | Bantuan Modal Budidaya Jamur Tiram. RW 01 Ledok Argomulyo. | 2.000.000,00 | 0,00 |
| 295 | Bantuan Modal Kelompok Usaha Bersama "Mandiri" Jl. Jend. Sudirman 215 RT 02/I Ledok Salatiga. | 2.000.000,00 | 2.000.000,00 |

Catatan atas Laporan Keuangan merupakan bagian yang tidak terpisahkan dari laporan keuangan





PEMERINTAH KOTA SALATIGA
CATATAN ATAS LAPORAN KEUANGAN

Untuk tahun-tahun yang berakhir pada tanggal 31 Desember 2012 dan 2011

| | | | |
|-----|--|---------------|---------------|
| 296 | Bantuan Modal Simpan Pinjam PKK RT 05/06 Bulu Tegalrejo. | 4.000.000,00 | 4.000.000,00 |
| 297 | Bantuan Modal Kelompok Usaha Kecil Warung Nasi Goreng, Ledok Argomulyo. | 1.500.000,00 | 1.500.000,00 |
| 298 | Bantuan Modal Usaha Warungan Kelompok Usaha Tunas Jaya, Ringinawe Ledok. | 2.000.000,00 | 2.000.000,00 |
| 299 | Bantuan Modal Kelompok Usaha Camilan khas Salatiga "CKS" , RT 10/I Ledok. | 1.500.000,00 | 1.500.000,00 |
| 300 | Bantuan Modal Kelompok Usaha Bersama "Boga" , RW II Ngaglik Ledok. | 2.000.000,00 | 2.000.000,00 |
| 301 | Bantuan Modal Kelompok Pengajian Tarbiyatul Khasanah, Jl. Argolawih RT 11/01 Ringinawe. | 8.000.000,00 | 8.000.000,00 |
| 302 | Bantuan Modal Kelompok Usaha "Barokah", RT 08 RW 1 Ringinawe. | 2.000.000,00 | 2.000.000,00 |
| 303 | Bantuan Modal Kelompok Usaha Tunas Karya, RT 03 RW 02 Ledok. | 1.500.000,00 | 1.500.000,00 |
| 304 | Bantuan Modal Kelompok Usaha Bersama "Maju", RW II Ngaglik Argomulyo. | 2.000.000,00 | 2.000.000,00 |
| 305 | Bantuan Modal Kelompok usaha "Maju Makmur" RT 03/RW 02 Ledok. | 1.500.000,00 | 1.500.000,00 |
| 306 | Bantuan pengadaan peralatan tenda RW II dan RW XI, Ngaglik Ledok. | 18.000.000,00 | 18.000.000,00 |
| 307 | Bantuan peralatan Organisasi Remaja "Bhakti Mulya" Nobotengah RT 02/07 Noborejo. | 1.000.000,00 | 1.000.000,00 |
| 308 | Bantuan Modal Kelompok Usaha "Makaryo", Promasan RT 04/02 Kumpulrejo. | 1.500.000,00 | 1.500.000,00 |
| 309 | Bantuan Modal Kelompok Usaha Kecil Mawar, RW 1 Ledok Argomulyo. | 1.500.000,00 | 1.500.000,00 |
| 310 | Bantuan Modal Kelompok Usaha Rakyat, RT 03/II Ngaglik. | 2.000.000,00 | 2.000.000,00 |
| 311 | Bantuan Modal Kelompok Usaha Sido Lancar, Ringinawe RT 10/01 Ledok. | 1.500.000,00 | 1.500.000,00 |
| 312 | Bantuan pengadaan peralatan Umat Katholik lingkungan ST Yosep Ringinawe, Jl. Bali no. 26. | 3.000.000,00 | 3.000.000,00 |
| 313 | Bantuan Modal Pra koperasi Amanah, RW 07 Ledok. | 5.000.000,00 | 5.000.000,00 |
| 314 | Bantuan pengadaan peralatan Paguyuban Pemuda "Muda Mandiri", RW II Ngaglik Ledok. | 2.000.000,00 | 2.000.000,00 |
| 315 | Bantuan Modal Kelompok Usaha Bersama "ABC Manunggal", Jl. Jend. Sudirman RT 02/01 Ledok. | 2.000.000,00 | 2.000.000,00 |
| 316 | Bantuan Modal Kelompok Usaha Semoet Production, Jl. Argowismo RT 04/01, Ledok. | 2.000.000,00 | 2.000.000,00 |
| 317 | Bantuan Modal Kelompok Usaha "Lancar" RT 13 RW I Ledok. | 1.500.000,00 | 1.500.000,00 |
| 318 | Bantuan Modal Kelompok Usaha "Maju" Ledok. | 1.500.000,00 | 1.500.000,00 |
| 319 | Bantuan Modal Kelompok Usaha Bersama "Argojaya", RT 01/XI Ngaglik Ledok. | 1.500.000,00 | 1.500.000,00 |
| 320 | Bantuan Modal Pokmas Bandes "Lumintir" , RW II, Ledok (simpan pinjam). | 2.000.000,00 | 2.000.000,00 |
| 321 | Bantuan Modal Kelompok Usaha Rakyat Kecil, Jl. Argowening no. 4 RT 03/ RW II Ledok. | 2.000.000,00 | 2.000.000,00 |
| 322 | Bantuan Modal Kelompok Usaha "Lancar", Magersari, Tegalrejo. | 1.500.000,00 | 1.500.000,00 |
| 323 | Bantuan pengadaan peralatan Warga RT 01/RW XI, Jln. Argoloyo no. 22. | 4.000.000,00 | 4.000.000,00 |
| 324 | Bantuan Modal Kelompok Pedagang Kecil "Sumber Makmur", Ringinawe RT 12 RW 01 Ledok. | 1.500.000,00 | 1.500.000,00 |
| 325 | Bantuan pengadaan peralatan RRC (Ringinawe Rider's Community) , Jl. Argoluwih RT 08/RW 01 Ringinawe Ledok. | 3.000.000,00 | 3.000.000,00 |
| 326 | Bantuan Modal Koperasi Serba Usaha Al Ishlah, Jl. Patimura no. 15 B Sidorejo. | 44.000.000,00 | 44.000.000,00 |
| 327 | Bantuan Modal Kelompok Pedagang Kecil "Barokah", Macanan Sidorejo Kidul, Tingkir. | 15.000.000,00 | 15.000.000,00 |

Catatan atas Laporan Keuangan merupakan bagian yang tidak terpisahkan dari laporan keuangan





PEMERINTAH KOTA SALATIGA
CATATAN ATAS LAPORAN KEUANGAN

Untuk tahun-tahun yang berakhir pada tanggal 31 Desember 2012 dan 2011

| | | | |
|-----|---|---------------|---------------|
| 328 | Bantuan Modal Himpunan perempuan usaha kecil "Melati Harapan", RT 01/01 Sidorejo Kidul, Tingkir. | 8.000.000,00 | 8.000.000,00 |
| 329 | Bantuan operasional Majelis taklim Khairunnisa, Jl. Marditomo 46 B, Macanan, Sidorejo Kidul. | 17.000.000,00 | 17.000.000,00 |
| 330 | Bantuan operasional PKK Kelurahan Sidorejo Kidul. | 4.000.000,00 | 4.000.000,00 |
| 331 | Bantuan Modal Usaha Kecil bersama "Mitra Abadi" Jl. Nanggulan, Kutowinangun. | 5.000.000,00 | 5.000.000,00 |
| 332 | Bantuan Modal KUB Sejahtera, Bugel Sidorejo. | 8.000.000,00 | 8.000.000,00 |
| 333 | Bantuan Modal KUB "Usaha Lestari", Macanan Sidorejo Kidul. | 2.000.000,00 | 2.000.000,00 |
| 334 | Bantuan Pengadaan Peralatan TKIT Miftahul, Jl. Tanggul Rejo no 1 Kutowinangun. | 2.000.000,00 | 2.000.000,00 |
| 335 | Bantuan Modal KUB "Rukun Agawe Santoso", Sanggrahan RT 02/01 Tingkir lor. | 4.000.000,00 | 4.000.000,00 |
| 336 | Bantuan Modal KUB "Aves Mandiri", Macanan Sidorejo Kidul. | 2.000.000,00 | 2.000.000,00 |
| 337 | Bantuan Modal KUB "Joko Tingkir" Kalibening Tingkir. | 5.500.000,00 | 5.500.000,00 |
| 338 | Bantuan pembangunan talud RT 02/07 Canden, Kutowinangun Tingkir. | 2.000.000,00 | 2.000.000,00 |
| 339 | Bantuan Modal KUB Pandawa, Jl. Ngentak Mulyo Kutowinangun. | 1.500.000,00 | 1.500.000,00 |
| 340 | Bantuan Modal Pokmas Rambutan 2, Macanan RT 02 RW 02 Sidorejo Kidul. | 2.000.000,00 | 2.000.000,00 |
| 341 | Bantuan Modal KBU Sumber Rejeki, Klumpit RT 01 RW 01 Sidorejo Kidul | 3.500.000,00 | 3.500.000,00 |
| 342 | Bantuan Modal Kube Al Hapsyi, Jl. Panti rejo RT 03 RW 01 Gendongan | 2.000.000,00 | 2.000.000,00 |
| 343 | Bantuan Sarpra Majelis Taklim Nidaul Hikmah, Jl. Marditomo no 48 Kec. Tingkir. | 5.500.000,00 | 5.500.000,00 |
| 344 | Bantuan Modal Kelompok Usaha Bersama "Cipta Karya", Payaman, Tingkir Tengah. | 4.500.000,00 | 4.500.000,00 |
| 345 | Bantuan Pengadaan Sarpras Bimbingan Belajar "Harapan Bunda" Jl. nanggulan no 40 Kutowinangun. | 2.000.000,00 | 2.000.000,00 |
| 346 | Bantuan Modal Kelompok Usaha Bersama "Maju makmur" Jl.. Margorejo no. 21 RT 07/03 Gendongan. | 1.500.000,00 | 1.500.000,00 |
| 347 | Bantuan Modal Rumah Instalasi Komputer & Hotspot Jl. Rekesan RT 4 RW XIV Kutowinangun. | 9.000.000,00 | 9.000.000,00 |
| 348 | Bantuan modal Usaha Keluarga Aneka Keripik dan Snack "Sinar Surya", Jl. Hasanudin no. 9 RT 02 RW VI Kel. Mangunsari . | 15.000.000,00 | 15.000.000,00 |
| 349 | Bantuan Modal Usaha Peternakan Kambing / Domba "UPK" RT 05 RW IV Kalitaman Kel. Salatiga. | 50.000.000,00 | 50.000.000,00 |
| 350 | Bantuan Modal Usaha Pengembangan Pakaian Jadi "Difa Collection" Cebongan RT 02 RW 1 Kel. Cebongan. | 25.000.000,00 | 25.000.000,00 |
| 351 | Bantuan Modal Usaha Konveksi "Rhican Sport" Jl. Ngentak Mulyo III no. 842 RT 06, RW V , Kel. Kutowinangun. | 25.000.000,00 | 25.000.000,00 |
| 352 | Bantuan Modal peralatan Usaha Bidang Pelatihan Therapist Spa "AYURVEDA" Jl. Stadion Kridanggo no 27 RT 02 RW 1 Kel. Kalicacing. | 20.000.000,00 | 20.000.000,00 |
| 353 | Bantuan Modal Usaha Sablon "DJAYA" Jl. Perkutut no. 04 RT 02 RW II Kel. Mangunsari. | 10.000.000,00 | 10.000.000,00 |
| 354 | Bantuan Pengadaan Sarpras Rumah Belajar dan Bermain "GOLDEN KIDS" Desa Kenteng RT 004 RW 005 Kel. Tegalrejo. | 5.000.000,00 | 5.000.000,00 |
| 355 | Bantuan Modal Pokmas Mandiri Perumahan GMS II Kauman Kidul. | 5.000.000,00 | 5.000.000,00 |

Catatan atas Laporan Keuangan merupakan bagian yang tidak terpisahkan dari laporan keuangan





PEMERINTAH KOTA SALATIGA
CATATAN ATAS LAPORAN KEUANGAN

Untuk tahun-tahun yang berakhir pada tanggal 31 Desember 2012 dan 2011

| | | | |
|-----|--|---------------|---------------|
| 356 | Bantuan Modal Paguyuban RIAS, RT 4 RW 5 Ngentak Kutowinangun. | 2.000.000,00 | 2.000.000,00 |
| 357 | Bantuan Modal KUM RT 4 RW 05 Ngentak Kutowinangun. | 2.000.000,00 | 2.000.000,00 |
| 358 | Bantuan modal Ananda Komputer, Ledok Argomulyo. | 1.500.000,00 | 1.500.000,00 |
| 359 | Bantuan Modal Perum Argo Mas Timur, RT 02 RW 09 Ledok. | 4.000.000,00 | 4.000.000,00 |
| 360 | Bantuan Dana Sosial RW 04 Noborejo, Argomulyo. | 5.000.000,00 | 5.000.000,00 |
| 361 | Bantuan Modal Kelompok Ternak Kambing Genjah, RT 04 RW 04 Purwosari, Noborejo. | 8.000.000,00 | 8.000.000,00 |
| 362 | Bantuan Modal Simpan Pinjam RT 06/ RW VI Ds. Bulu Tegalrejo. | 4.000.000,00 | 4.000.000,00 |
| 363 | Bantuan Modal KUB Bengkel Las "Adhi" RT 01/RW 04 Ds. Sidoharjo Cebongan. | 4.000.000,00 | 4.000.000,00 |
| 364 | Bantuan Modal Kel. Tani "Jadi Makmur" RT 02/RW 06 Krasak, Ledok. | 3.000.000,00 | 3.000.000,00 |
| 365 | Bantuan Modal Usaha Lancar, RT 02/RW 06, Ledok. | 3.000.000,00 | 3.000.000,00 |
| 366 | Bantuan Renovasi Masjid Al Hijroh, RT 02/ RW 07 Kembang, Randuacir. | 7.500.000,00 | 7.500.000,00 |
| 367 | Pengadaan Sarpras Olah Raga Perum Tegalrejo RT 02/RW 09 Tegalrejo. | 2.500.000,00 | 2.500.000,00 |
| 368 | Bantuan Modal KUB "Dadi makmur" RW 12 Ledok. | 3.000.000,00 | 3.000.000,00 |
| 369 | Bantuan Pembangunan Trotoar RT 01/ RW IV Tegalrejo. | 4.000.000,00 | 4.000.000,00 |
| 370 | Bantuan Simpan Pinjam PKK RT 01/ RW 07 Ledok, Argomulyo. | 3.000.000,00 | 3.000.000,00 |
| 371 | Konveksi Nicko Fashion, RT 04/ RW 09 Tegalrejo Permai, Tegalrejo. | 5.000.000,00 | 5.000.000,00 |
| 372 | Bantuan Modal KUB Las "Dua Putra", RT 04 RW 04 Noborejo. | 3.000.000,00 | 3.000.000,00 |
| 373 | Bantuan Modal Kelompok Usaha "Sanjaya", RT 01 RW 02 Cebongan. | 2.500.000,00 | 2.500.000,00 |
| 374 | Prakop "Eka Mandiri", RT 03 RW 04 Purwosari, Noborejo, Argomulyo. | 10.000.000,00 | 10.000.000,00 |
| 375 | KU "Rukun Santoso", RT 04/ RW 03 Brajan, Noborejo, Argomulyo. | 6.000.000,00 | 6.000.000,00 |
| 376 | Majelis Sholawat dan Dzikir "Shulthooni Auliya", RW 10 Ledok. | 4.000.000,00 | 4.000.000,00 |
| 377 | Bantuan Modal UB "Mekarsari" RT 02/ RW 04 Argosari Ledok | 2.500.000,00 | 2.500.000,00 |
| 378 | Bantuan rehab gedung TK Tarbiyatul Banin 25 Noborejo. | 10.000.000,00 | 10.000.000,00 |
| 379 | Bantuan Modal KUB Makmur RT 2 RW V Cebongan. | 3.000.000,00 | 3.000.000,00 |
| 380 | KU "Suren Indah" Jl. Sukarno Hatta, Isep-isep RT 02/01 Cebongan. | 6.000.000,00 | 6.000.000,00 |
| 381 | KU Sumber Rejeki, Sukoharjo RW 06 Cebongan. | 5.000.000,00 | 0,00 |
| 382 | KU Seneng Makmur RW V Noborejo. | 5.000.000,00 | 5.000.000,00 |
| 383 | KUB Mapan RW VI Noborejo. | 5.000.000,00 | 5.000.000,00 |
| 384 | KUB Lancar RW VIII Noborejo. | 5.000.000,00 | 5.000.000,00 |
| 385 | KUB Manunggal RW VIII Noborejo. | 5.000.000,00 | 5.000.000,00 |
| 386 | KUB Mardi Rahayu RW IX Noborejo. | 5.000.000,00 | 5.000.000,00 |
| 387 | KUB Sejahtera RW X Noborejo. | 5.000.000,00 | 0,00 |
| 388 | Bantuan Modal KUK Kencana, Klaseman RW 02 Mangunsari. | 3.000.000,00 | 3.000.000,00 |
| 389 | Bantuan Modal KUK Mandiri Motor, Klaseman. RW 02 Mangunsari. | 3.000.000,00 | 3.000.000,00 |
| 390 | Bantuan Modal KU Lotek, Jl. Slamet, Kalicacing. | 2.000.000,00 | 2.000.000,00 |

Catatan atas Laporan Keuangan merupakan bagian yang tidak terpisahkan dari laporan keuangan





PEMERINTAH KOTA SALATIGA
CATATAN ATAS LAPORAN KEUANGAN

Untuk tahun-tahun yang berakhir pada tanggal 31 Desember 2012 dan 2011

| | | | |
|-----|---|---------------|---------------|
| 391 | Bantuan Modal KUK, Pengilon RW 03, Mangunsari. | 3.000.000,00 | 3.000.000,00 |
| 392 | Bantuan Modal KUB Fatawa, Tentara Pelajar 2, Mangunsari. | 4.000.000,00 | 4.000.000,00 |
| 393 | Bantuan Modal KKB Sekawan, Jl. Merak RT 09 RW 02, Mangunsari. | 2.500.000,00 | 2.500.000,00 |
| 394 | Bantuan Modal KU Makanan kecil, Jl. Slamet, Kalicacing. | 2.000.000,00 | 2.000.000,00 |
| 395 | Bantuan pengadaan peralatan musik SMK Pelita. | 8.000.000,00 | 8.000.000,00 |
| 396 | Bantuan Modal KUB Mie Ayam Tunas Karya, Pengilon, Mangunsari. | 3.000.000,00 | 3.000.000,00 |
| 397 | Bantuan pembangunan Pos PAUD Melati, Perum Sehati RW XIV Blotongan, Sidorejo. | 8.000.000,00 | 8.000.000,00 |
| 398 | Bantuan pengadaan peralatan musik SMK Muhammadiyah, Sidorejo. | 8.000.000,00 | 8.000.000,00 |
| 399 | Bantuan Modal KU Ternak, Dukuh RW 01, Dukuh Sidomukti (an. Budiyo). | 3.000.000,00 | 3.000.000,00 |
| 400 | Bantuan modal KUB, Dukuh RW 01, Dukuh, Sidomukti. | 3.000.000,00 | 3.000.000,00 |
| 401 | Bantuan Modal KUB, Jangkungan RW 04, Mangunsari (an. Suyanto). | 4.000.000,00 | 4.000.000,00 |
| 402 | Bantuan Modal KU Makanan kecil, Togaten RW 05, Mangunsari. | 2.000.000,00 | 2.000.000,00 |
| 403 | Bantuan Modal KUK, Jangkungan RW 04, Mangunsari (an. Santoso). | 4.000.000,00 | 4.000.000,00 |
| 404 | Bantuan Modal KUB, Jangkungan RW 04, Mangunsari (an. M Sugiyarto). | 4.000.000,00 | 4.000.000,00 |
| 405 | Bantuan Modal KUB Cabean, RW 14, Mangunsari. | 4.000.000,00 | 4.000.000,00 |
| 406 | Bantuan Modal KUB, Jangkungan RW 04, Mangunsari (an. Slamet). | 4.000.000,00 | 4.000.000,00 |
| 407 | Bantuan Modal Kelompok Kerja Pertukangan, Jangkungan RW 04, Mangunsari (an. Jumaedi). | 4.000.000,00 | 4.000.000,00 |
| 408 | Bantuan Modal KUB, Jangkungan RW 04, Mangunsari (an. Sunaryo). | 4.000.000,00 | 4.000.000,00 |
| 409 | Bantuan Modal KUK, Klaseman RW 02, Mangunsari. | 3.000.000,00 | 3.000.000,00 |
| 410 | Bantuan Modal Dsa Wisma Mawar, Pengilon RT 04 RW 03, Mangunsari. | 4.000.000,00 | 4.000.000,00 |
| 411 | Bantuan Modal KU Mandiri, Cabean RW 14, Mangunsari. | 4.000.000,00 | 4.000.000,00 |
| 412 | Bantuan Modal KUB Latengan, Jl. Sumbing 4 B RT 1 RW 6, Kalicacing. | 3.500.000,00 | 3.500.000,00 |
| 413 | Bantuan Modal KUB Mekar Rizky, Pengilon RT 04 RW 03, Mangunsari. | 4.000.000,00 | 4.000.000,00 |
| 414 | Bantuan Modal Dasa Wisma Melati, Pengilon RT 04 RW 03, Mangunsari. | 4.000.000,00 | 4.000.000,00 |
| 415 | Bantuan Modal Es campur palang, Aliwijayan RT 4 RW 03, Mangunsari. | 3.000.000,00 | 3.000.000,00 |
| 416 | Bantuan Modal Aneka Usaha Bersama, Perum Warak RT 01 RW 09, Dukuh. | 3.500.000,00 | 3.500.000,00 |
| 417 | Bantuan Modal KUB Mebeler, Karangalit RT 06 RW 05, Dukuh. | 3.000.000,00 | 3.000.000,00 |
| 418 | Bantuan Modal Ternak Mendho, Pengillon RT 04 RW 13, Mangunsari. | 4.000.000,00 | 4.000.000,00 |
| 419 | Bantuan Modal Kelompok Masyarakat Barokah, Pancanaka RT 07 RW 07, Mangunsari. | 2.000.000,00 | 2.000.000,00 |
| 420 | Bantuan Modal Kelompok Tani Dukuh Asri, Krajan RT 05 RW 01 Dukuh, Sidomukti. | 12.000.000,00 | 12.000.000,00 |
| 421 | Bantuan Modal KUB Brownies "Athaya" Jl. Pantirejo 66 Mrican Gendongan. | 3.000.000,00 | 3.000.000,00 |
| 422 | Bantuan Modal Pokmas "Saka Jaya" RW X Pasar Sapi Mangunsari Salatiga. | 3.000.000,00 | 3.000.000,00 |

Catatan atas Laporan Keuangan merupakan bagian yang tidak terpisahkan dari laporan keuangan





PEMERINTAH KOTA SALATIGA
CATATAN ATAS LAPORAN KEUANGAN

Untuk tahun-tahun yang berakhir pada tanggal 31 Desember 2012 dan 2011

| | | | |
|-----|--|---------------|---------------|
| 423 | Bantuan Modal Kelompok Masyarakat "Citra Lestari" Winong RT 01/01 Kecandran. | 3.000.000,00 | 3.000.000,00 |
| 424 | Bantuan pembangunan Mushola Nurul Huda Jl. Merak No. 18 Klaseman Sidomukti. | 5.000.000,00 | 5.000.000,00 |
| 425 | Bantuan Modal Kelompok KWD Jamu Gendong dan makanan kecil "Amarta" RT 07 RW VIII Tegalsari Sidomukti. | 9.000.000,00 | 9.000.000,00 |
| 426 | Bantuan pengadaan sarpra Majelis Taklim "Al Kahfi" Ngawen RT 11 RW 06 Mangunsari. | 4.000.000,00 | 4.000.000,00 |
| 427 | Bantuan PKK Tunas Maju, Ngemplak RT 04 RW 02 Sidomukti. | 3.000.000,00 | 3.000.000,00 |
| 428 | Bantuan Modal Kelompok Dasa Wisma Mangga RT 04 RW 02 Ngemplak Dukuh. | 3.000.000,00 | 3.000.000,00 |
| 429 | Bantuan Pengadaan Sarpras Kelompok Pengajian "Al Haq" Jl. Brigjen Sudiarto I/8 RT 01 RW 06 Kalicacing. | 3.000.000,00 | 3.000.000,00 |
| 430 | Bantuan Peralatan Olah Raga De Javu Atletik Salatiga Jl. Muria No. 145 RT 04/06. | 7.500.000,00 | 7.500.000,00 |
| 431 | Bantuan PKK RT 03/14 Caben Sidomukti. | 3.000.000,00 | 3.000.000,00 |
| 432 | Bantuan Rehab Masjid Asy Syifa Cabean Mangunsari. | 15.000.000,00 | 15.000.000,00 |
| 433 | Bantuan Pengadaan Peralatan RT 01 RW 07 Banjaran Mangunsari. | 3.000.000,00 | 3.000.000,00 |
| 434 | Bantuan Peralatan Olah Raga Klub Futsal Al Huda Jl. Nanggulan Kutowinangun. | 7.500.000,00 | 7.500.000,00 |
| 435 | Bantuan pengadaan peralatan KU Makmur Abadi 99, Jl. Siti Projo RT 03 RW 14 Salatiga. | 9.000.000,00 | 9.000.000,00 |
| 436 | Bantuan pengadaan peralatan olah raga BSM Sport Jl. Magersari RT 6 RW 07 Tegalrejo. | 9.000.000,00 | 9.000.000,00 |
| 437 | Bantuan Modal KU Pokus "Mulya Bersama" Krasak RT 02/06 Ledok Argomulyo. | 4.000.000,00 | 4.000.000,00 |
| 438 | Bantuan Pengadaan Peralatan Netspot, Perum Sehati RT 03 RW 14. | 15.000.000,00 | 15.000.000,00 |
| 439 | Bantuan Modal KUB "Srikandi" Salatiga Permai RT 03/12 Blotongan. | 2.000.000,00 | 2.000.000,00 |
| 440 | Bantuan Pengadaan Sarpra Health Support Pondok Bersalin "Sahabat Bunda" Jl Nanggulan 46 Kutowinangun. | 22.000.000,00 | 22.000.000,00 |
| 441 | Bantuan Modal Jaringan Peternak Loh Jinawi RT 03/12 Blotongan | 2.000.000,00 | 2.000.000,00 |
| 442 | Bantuan Sarpras Takmir Masjid "Istiqomah", Blondo Celong RW X Kutowinangun. | 4.000.000,00 | 4.000.000,00 |
| 443 | Bantuan Modal PKK RT 04/14 Cabean Mangunsari. | 3.000.000,00 | 3.000.000,00 |
| 444 | Bantuan Sarpras Bulu Tangkis RW II Kauman Sidorejo Lor. | 3.000.000,00 | 3.000.000,00 |
| 445 | Bantuan Operasional Majelis Doa "Mawar Allah" Jl. Tentara Pelajar No, 02 Salatiga. | 3.000.000,00 | 0,00 |
| 446 | Bantuan Sarana Prasarana "Bimbingan Belanja Cahaya Ilmu" Jl. Dieng RT 03 RW 04 Kalicacing. | 3.000.000,00 | 3.000.000,00 |
| 447 | Bantuan Pembangunan Masjid Al Amien Salatiga Permai, Jl. Salatiga Permai 46. | 4.000.000,00 | 4.000.000,00 |
| 448 | Bantuan Pembangunan Masjid Al Muhajirin RW 07 RW 07 Kauman Kidul. | 3.000.000,00 | 3.000.000,00 |
| 449 | Bantuan pengadaan sarpra pos PAUD Bina Insani Griya Manunggal II RT 7 RW VII Kauman Kidul. | 3.000.000,00 | 3.000.000,00 |
| 450 | Bantuan Peralatan dan Pembinaan Ikatan Sepeda Sport Indonesia Jl. Hasanudin 784 Salatiga. | 9.000.000,00 | 9.000.000,00 |
| 451 | Pembangunan Mushola SDN Cebngan 2, Jl. Sukarno Hatta 101. | 2.500.000,00 | 0,00 |
| 452 | Pembangunan Gereja GBI Jemaat Ora Et Labora, Jl. Buksuling No. 7 RT01, RW04 | 3.000.000,00 | 3.000.000,00 |
| 453 | Pengadaan Sarpra Mushola SDN Sidorejo Lor 4, Jl. Sukosari Soka Sidorejo Lor | 2.000.000,00 | 0,00 |

Catatan atas Laporan Keuangan merupakan bagian yang tidak terpisahkan dari laporan keuangan





PEMERINTAH KOTA SALATIGA
CATATAN ATAS LAPORAN KEUANGAN

Untuk tahun-tahun yang berakhir pada tanggal 31 Desember 2012 dan 2011

| | | | |
|-----|---|---------------|---------------|
| 454 | Talud SMPN 3, Jl. Stadion | 3.000.000,00 | 0,00 |
| 455 | Operasional Paud Al Hijrah Jl. Tritis Sari 17 RT01/RW01 Sidorejo Lor | 3.000.000,00 | 3.000.000,00 |
| 456 | Bantuan Munas Parisada Hindudharma Indonesia, Jl. Kalisombo Gang Ke.2 No.21 | 5.000.000,00 | 0,00 |
| 457 | Bantuan Kegiatan Pembinaan Rohani Kristiani di Lingkungan Pemkot Salatiga | 15.000.000,00 | 15.000.000,00 |
| 458 | Bantuan Sarpras Perpus Asorkati, Jl., Diponegoro 115 | 5.000.000,00 | 0,00 |
| 459 | Bantuan pembangunan asrama pondok pesantren Al-Hikmah Bugel | 25.000.000,00 | 25.000.000,00 |
| 460 | Bantuan Sarpras (Pengadaan Matras) padepokan Trisaka, Jl. Merbabu 20 Kalicacing | 20.000.000,00 | 20.000.000,00 |
| 461 | Bantuan Percasi Salatiga, Jl. Pemuda No.3 Salatiga | 5.000.000,00 | 5.000.000,00 |
| 462 | Bantuan Dewan Kesenian Salatiga | 30.000.000,00 | 30.000.000,00 |
| 463 | Bantuan Federasi Masyarakat (FORMI) | 5.000.000,00 | 5.000.000,00 |
| 464 | Bantuan Kegiatan Badan Pembina Olahraga Cacat (BPOC) Kota Salatiga | 5.000.000,00 | 5.000.000,00 |
| 465 | Bantuan Sarpras Sekolah Sepakbola Tegalrejo | 2.500.000,00 | 2.500.000,00 |
| 466 | Bantuan Muscap Senam Terra Indonesia, Jl. Magersari 30 Tegalrejo Salatiga | 2.500.000,00 | 0,00 |
| 467 | Bantuan Perbaikan Fasilitas Olahraga Asrama 411 Kalicacing Salatiga | 25.000.000,00 | 25.000.000,00 |
| 468 | Bantuan Renovasi Lapangan Grogol Voli Club, Jl. Kutni 24A Dukuh | 2.500.000,00 | 2.500.000,00 |
| 469 | Bantuan KUBE Tani Makmur Nobokulon RT3 RW10 Noborejo | 5.000.000,00 | 0,00 |
| 470 | Bantuan perbaikan pengolah sampah KSM3R peduli sampah, Karangalit RW10 Dukuh | 3.000.000,00 | 3.000.000,00 |
| 471 | Bantuan asosiasi ibu menyusui indonesia (AIMI), Ruko Pancasila 10 Salatiga | 7.500.000,00 | 7.500.000,00 |
| 472 | Bantuan Rehab Masjid Al Hidayah, Jurang Gunting RT01 RW05 Ledok Salatiga | 20.000.000,00 | 20.000.000,00 |
| 473 | Bantuan Pembangunan Mesjid Nurul Huda Turusan, Jl. Karang Taruna RT02 RW07 | 20.000.000,00 | 20.000.000,00 |
| 474 | Bantuan Manasik Haji Jaringan Sekolah Islam Terpadu, Jl. Sardulo 2 Rt02 RW03 Sidorejo Kidul | 2.000.000,00 | 0,00 |
| 475 | Bantuan Warung Sembako Gema Kalvari Kumpul Rejo | 2.000.000,00 | 2.000.000,00 |
| 476 | Bantuan Sarana Ibadah Gereja Isa Almasih Kalitaman | 2.000.000,00 | 0,00 |
| 477 | Bantuan Peralatan Pengolah Limbah Organik, Kluster dadi subur Perum Wahid D5 Kutowinangun | 5.000.000,00 | 0,00 |
| 478 | Bantuan Salatiga Football Academy, Jl. Tritis RT04 RW01 Sidorejo Kidul | 5.000.000,00 | 5.000.000,00 |
| 479 | Bantuan Sasana SCHREUDER Salatiga, Jl. Sentana 167B | 10.000.000,00 | 10.000.000,00 |
| 480 | Bantuan PB Palaga, Jl. Magersari 6 Salatiga | 2.000.000,00 | 2.000.000,00 |
| 481 | Bantuan ISSI Jl. Patimura 43 Salatiga | 2.000.000,00 | 0,00 |
| 482 | Bantuan Turnamen Futsal SKPD Sukowati 51 | 3.000.000,00 | 3.000.000,00 |
| 483 | Bantuan Club Voli Surya Muda, Jl. Sukowati 66 Kalicacing | 3.000.000,00 | 3.000.000,00 |
| 484 | Bantuan Kegiatann LAI Sukowati 51 | 75.000.000,00 | 75.000.000,00 |
| 485 | Bantuan Panitia HUT Salatiga tingkat Kecamatan Sidorejo | 15.000.000,00 | 15.000.000,00 |
| 486 | Bantuan Panitia HUT Salatiga tingkat kecamatan Tingkir | 15.000.000,00 | 15.000.000,00 |
| 487 | Bantuan Panitia HUT salatiga tingkat kecamatan Sidomukti | 15.000.000,00 | 15.000.000,00 |
| 488 | Bantuan Panitia HUT Salatiga tingkat Kecamatan Argomulyo | 15.000.000,00 | 15.000.000,00 |

Catatan atas Laporan Keuangan merupakan bagian yang tidak terpisahkan dari laporan keuangan





PEMERINTAH KOTA SALATIGA
CATATAN ATAS LAPORAN KEUANGAN

Untuk tahun-tahun yang berakhir pada tanggal 31 Desember 2012 dan 2011

| | | | |
|-----|---|---------------|---------------|
| 489 | Bantuan modal usaha perbengkelan bengkel Suropati RT 01/ V Togaten | 1.500.000,00 | 1.500.000,00 |
| 490 | Bantuan modal KUB Sepeda motor, Jl. Pemandangan I Gg II RT 08/VI Sidorejo lor | 1.500.000,00 | 1.500.000,00 |
| 491 | Bantuan operasional kelompok remaja RW 05 RT 03 Kenteng Tegalrejo | 1.500.000,00 | 0,00 |
| 492 | Bantuan modal KU Bordir Indah RT 02/V Tingkir lor | 2.000.000,00 | 2.000.000,00 |
| 493 | Bantuan modal usaha binatu kiloan Erlina RT 08/III Gendongan | 1.000.000,00 | 1.000.000,00 |
| 494 | Bantuan modal usaha konveksi KUB Yumma, Jl. Kemiri II no. 20/734 RT 03/XI Salatiga | 2.000.000,00 | 2.000.000,00 |
| 495 | Bantuan operasional perkumpulan remaja kreatif RW III Pungkursari Salatiga | 1.000.000,00 | 1.000.000,00 |
| 496 | Bantuan pengadaan sarana prasarana Karang Taruna Ormatesa Jl. Argosari Raya No. 19 RT 02/IV Tetep Randuacir | 1.000.000,00 | 0,00 |
| 497 | Bantuan modal Pra Koperasi Bina Tirta Sejahtera RW IX Sidorejo Lor, Sidorejo | 2.000.000,00 | 0,00 |
| 498 | Bantuan modal Usaha Mandiri Prima Dana, RT01/III Noborejo Argomulyo | 2.000.000,00 | 2.000.000,00 |
| 499 | Bantuan modal KUK Sempurna, RT 02/I Randuares, Randuacir Argomulyo | 2.000.000,00 | 2.000.000,00 |
| 500 | Bantuan modal KSP Melati, RT08/I Randuares, Kumpulrejo Argomulyo | 2.000.000,00 | 2.000.000,00 |
| 501 | Bantuan modal KUK Nyampleng, Argamas Timur No.195 RT08/IX Ledok Argomulyo | 2.000.000,00 | 0,00 |
| 502 | Bantuan modal KUSP Merpati, RW VIII Tegalsari Mangunsari Sidomukti | 2.000.000,00 | 2.000.000,00 |
| 503 | Bantuan modal KUB Sejati, Jl. Somba II RT05/VI Warak, Dukuh Sidomukti | 2.000.000,00 | 2.000.000,00 |
| 504 | KUPP Si Gesit, RT 02/V Dusun Wiroyudan, Tingkir | 2.000.000,00 | 2.000.000,00 |
| 505 | KUB Perkasa Salatiga Jl. Kemiri II 733 RT 03/XI | 2.000.000,00 | 2.000.000,00 |
| 506 | Kelompok Komunitas Usaha Kecil Mandiri, Jl. Pramuka No.26 RT 05/V Salatiga, Sidorejo | 2.000.000,00 | 0,00 |
| 507 | KUB Pra Koperasi Inti Sinar Mulya, Jl. Manggasari No. 14 RT 12/VII Butuh, Kutowinangu, Tingkir | 2.000.000,00 | 0,00 |
| 508 | Pengembangan Usaha Mandiri, RT01/I Cebingan Argmulyo | 2.000.000,00 | 0,00 |
| 509 | Bantuan operasional karang taruna kota Salatiga | 24.650.000,00 | 24.650.000,00 |
| 510 | Bantuan Operasional TPQ Nurul Islam Jl. Kompleks Masjid Nurul Islam Perum Dukuh Asri RT 2 RW 9 | 15.000.000,00 | 15.000.000,00 |
| 511 | Bantuan Pembangunan Balai RT 3 RW 9 Perumnas Dukuh Asri Jl. Sumantri 3/4 | 15.000.000,00 | 15.000.000,00 |
| 512 | Bantuan Operasional FORKOM Remas Al Misqi Jl. Nanggulan 40 Kutowinangun | 3.000.000,00 | 3.000.000,00 |
| 513 | Bantuan Modal KUB Angkring Mas Idur Togaten RT 3 RW 5 Kel. Mangunsari | 3.000.000,00 | 3.000.000,00 |
| 514 | Bantuan Operasional Persatuan Sepak Bola Suropati Jl. Suropati Gang 1 nmr 15 Togaten RW 5 Kel. Mangunsari | 3.000.000,00 | 3.000.000,00 |
| 515 | Bantuan Operasional Majelis Taqlim Al Hikmah Krajan Rt 5 Rw 1 Dukuh | 5.000.000,00 | 5.000.000,00 |
| 516 | Bantuan Peralatan Olah Raga Bola Voli Taruna asri jl. Sumantri 3 / 14 Perum warak | 5.000.000,00 | 5.000.000,00 |
| 517 | Bantuan Operasional Pos PAUD Sinar Mentari Jl. Ki jayengrono nmr 30 Kauman Kidul | 5.000.000,00 | 5.000.000,00 |
| 518 | Bantuan Operasional Majelis Taklim Shabrina Jl. Yudistira 2 Rt 2/8 Grogrol Baru | 5.000.000,00 | 5.000.000,00 |
| 519 | Bantuan Operasional Persaudaraan Muslimah Salimah Jl. Perumdis 2 RT4/XIV Mangunsari | 7.500.000,00 | 7.500.000,00 |

Catatan atas Laporan Keuangan merupakan bagian yang tidak terpisahkan dari laporan keuangan





PEMERINTAH KOTA SALATIGA
CATATAN ATAS LAPORAN KEUANGAN

Untuk tahun-tahun yang berakhir pada tanggal 31 Desember 2012 dan 2011

| | | | |
|-----|---|---------------|---------------|
| 520 | Bantuan Operasional Pokmas G-ACCES pertokoan Pandawa 82 Kalicacing | 5.000.000,00 | 5.000.000,00 |
| 521 | Bantuan Operasional Yayasan Wahana Bina Masyarakat Jl. Marditomo 48 Sidorejo Kidul | 50.000.000,00 | 50.000.000,00 |
| 522 | Bantuan Operasional Bimbel dan Taman Bacaan AVICENA Ngawen gang Rambutan RT5 RW 6 Kel. Mangunsari | 5.000.000,00 | 5.000.000,00 |
| 523 | Bantuan Operasional KAMMI Komsat Salatiga Jl. Suropati gang 2 nmr 510 Togaten | 10.000.000,00 | 0,00 |
| 524 | Bantuan Operasional IKADI Kota Salatiga Jl. Merak gang Jalak 2 Klaseman Mangunsari Sidomukti | 7.000.000,00 | 7.000.000,00 |
| 525 | Bantuan Pembangunan Perluasan Masjid Ar Rohmah JL. Dr. Muwardi Nmr 63 Salatiga | 15.000.000,00 | 15.000.000,00 |
| 526 | Bantuan Operasional Yayasan Pendidikan dan Sosial Al Mukminun Tk Islam Taruna Tama Kalioso | 5.000.000,00 | 5.000.000,00 |
| 527 | Bantuan Operasional PAUD TPQ Al Amin Jl. Ki Penjawi 2 Rt 01 /11 Bancaan Sidorejo Lor | 20.000.000,00 | 20.000.000,00 |
| 528 | Bantuan Operasional LPD Asy Shabab Jl. Marditomo 43 Sidul | 5.000.000,00 | 5.000.000,00 |
| 529 | Bantuan UJKS Kosuma Ibu Sejahtera, Jl. Perengrejo No. 14 B Rt 6/III Gendongan | 5.000.000,00 | 5.000.000,00 |
| 530 | Bantuan Kegiatan Akhirusanah Ponpes Pancasila Jl. Fatmawati 11 Blotongan | 4.000.000,00 | 4.000.000,00 |
| 531 | Majelis Semaan Al Qur'an & Mujahadah Dzikrul Ghofilin Jantiko Mantab Jl. Abiyoso RW I Dukuh | 15.000.000,00 | 15.000.000,00 |
| 532 | TPQ Al Hidayah, Aula Masjid Al Hidayah Lt 2 Jl. Argonirwono RT 01/V Jurang gunting, Ledok | 2.000.000,00 | 2.000.000,00 |
| 533 | Lembaga Human Resources Bina Insan Mulia, Jurang gunting Rt 03/V Ledok | 2.000.000,00 | 2.000.000,00 |
| 534 | Madrasah Diniyah Al Ayyubi, Jl. Ki Jayengrono no. 37, Kauman Kidul | 2.000.000,00 | 2.000.000,00 |
| 535 | Majelis Taklim Selasa pagi Aisyah, Jl. Kauman no. 49 RT 02/II Sidorejo Lor | 2.000.000,00 | 2.000.000,00 |
| 536 | Kelompok Pengajian Istiqomah, Perum Dukuh Asri RT 04/I Dukuh | 2.000.000,00 | 2.000.000,00 |
| 537 | Majelis Taklim Siti Hajar, Randuacir RW II | 2.000.000,00 | 2.000.000,00 |
| 538 | Panitia Amalan Ramadhan, Jl. Diponegoro No. 136, Sidorejo Lor | 15.000.000,00 | 15.000.000,00 |
| 539 | Masjid Nurul Hidayah, Jl. Langenrejo Gg I Rt. 05/II Gendongan | 7.000.000,00 | 7.000.000,00 |
| 540 | MTs Plus Al Madinah, Jl. Abdul Wahid Cabean (Kompleks Masjid Ar Ridlo) Mangunsari | 25.000.000,00 | 25.000.000,00 |
| 541 | Masjid Merdeka Jl. Merdeka Selatan III RW VII Soka Sidorejo Lor | 5.000.000,00 | 5.000.000,00 |
| 542 | Masjid Na'im Baqi Bonorejo RT 3 RW V Blotongan | 5.000.000,00 | 5.000.000,00 |
| 543 | Masjid Assyarqowi Pulutan Lor RW II Pulutan | 5.000.000,00 | 0,00 |
| 544 | Masjid Nurul Iman Bonorejo RT 2 RW V Blotongan | 5.000.000,00 | 5.000.000,00 |
| 545 | Masjid Nurul Fatah Krajan RW V RT 9 Salatiga | 5.000.000,00 | 5.000.000,00 |
| 546 | Masjid Al HUda Cungkup RW VI Salatiga | 5.000.000,00 | 5.000.000,00 |
| 547 | Masjid Attabi'in Jagalan RW V Cebongan | 5.000.000,00 | 5.000.000,00 |
| 548 | Masjid Al Murtadhlo Jl. Kyai Abdul Hamid 962 RW III Pungkursari Salatiga | 5.000.000,00 | 0,00 |
| 549 | Masjid Al Hasyimi Jl. Kelinci RW I/10 Blotongan | 5.000.000,00 | 0,00 |
| 550 | Remas Al. Muhajirin Perum Domas Rt 01/10 Salatiga | 5.000.000,00 | 5.000.000,00 |
| 551 | PKK RT 2 RW II Gendongan | 2.500.000,00 | 2.500.000,00 |
| 552 | PKK RT 2 RW II Mangunsari | 3.000.000,00 | 3.000.000,00 |
| 553 | UPPKS Mangga IV RW VII Soka Sidorejo Lor | 3.000.000,00 | 3.000.000,00 |

Catatan atas Laporan Keuangan merupakan bagian yang tidak terpisahkan dari laporan keuangan





PEMERINTAH KOTA SALATIGA
CATATAN ATAS LAPORAN KEUANGAN

Untuk tahun-tahun yang berakhir pada tanggal 31 Desember 2012 dan 2011

| | | | |
|-----|---|---------------|---------------|
| 554 | Posyandu Lansia MELATI RT 10 RW XI Jl. Kantil Sari Kutowinangun | 3.000.000,00 | 3.000.000,00 |
| 555 | Ketua RT 07 RW V Karangalit Dukuh | 7.500.000,00 | 7.500.000,00 |
| 556 | Bantuan Festival Sepak Bola Usia Dini Cup 2012 Kompleks Stadion Kridanggo Kalicacing | 3.500.000,00 | 3.500.000,00 |
| 557 | Bantuan Rehabilitasi dan Peningkatan Trek Locomotive Athletic Club Jl. Dlikosari No. 25 RT 1/II Blotongan | 75.000.000,00 | 75.000.000,00 |
| 558 | Panitia Salatiga Goes Green JIP 4x4 Adventure | 40.000.000,00 | 40.000.000,00 |
| 559 | Seni Rebana Modern "Nurrus Siyam" Jl. K. Abdan RT 2 RW V | 7.000.000,00 | 7.000.000,00 |
| 560 | Kelompok Tani "Sakti Pangudi Mulyo" Nobotengah Noborejo | 50.000.000,00 | 50.000.000,00 |
| 561 | Kelompok Usaha Makanan FRESS RT 3 RW VII Tingkir Lor | 5.000.000,00 | 5.000.000,00 |
| 562 | KUB Sumber Makmur Dayakan RT 3 RW V Sidorejo Kidul | 5.000.000,00 | 5.000.000,00 |
| 563 | KUB RT 2 RW IV Gendongan | 3.000.000,00 | 3.000.000,00 |
| 564 | KUB Mandiri Sejahtera Jl. Langenrejo RT 5 / II Gendongan | 2.500.000,00 | 2.500.000,00 |
| 565 | KUB RT 1/IV Jl. KUMPULREJO 1 no. 8 Gendongan | 2.500.000,00 | 2.500.000,00 |
| 566 | KUB Mutiara RT 8/VII Sidorejo Lor | 3.000.000,00 | 3.000.000,00 |
| 567 | Pokmas Mugi Rahayu Randuares RT1/I Kumpulrejo | 3.000.000,00 | 3.000.000,00 |
| 568 | KUB Mega Mandiri Kridanggo RT 2 RW I Kalicacing | 50.000.000,00 | 50.000.000,00 |
| 569 | KUB Mandiri Jl. Sukowati 39F Kalicacing | 50.000.000,00 | 50.000.000,00 |
| 570 | KUB Moro Seneng Candan RT 1/VII Kutowinangun | 50.000.000,00 | 50.000.000,00 |
| 571 | KUB Dadi Rapi Jl. Argopratiwi Krasak RT2/VI Ledok | 3.500.000,00 | 3.500.000,00 |
| 572 | Serikat Pekerja Nasional (SPN) Jl. Argobusono No. 1 Ledok | 8.000.000,00 | 8.000.000,00 |
| 573 | KUB Jasa Jahit Kumpulrejo RT 1/IV Gendongan | 2.500.000,00 | 2.500.000,00 |
| 574 | Kelompok Masyarakat BINA Usaha Jl. Langenrejo No. 269 RT 005/II Gendongan | 2.500.000,00 | 2.500.000,00 |
| 575 | KUB Salon Cheesta Gendongan | 3.000.000,00 | 3.000.000,00 |
| 576 | KUB Bengkel Sepeda Motor RAS Jl. Wisanggeni No. 11 RT 7/V Dukuh | 50.000.000,00 | 50.000.000,00 |
| 577 | KUB Bengkel Las Pak Mul Jl. Ismoyo Krajan RT 9/I Dukuh | 50.000.000,00 | 50.000.000,00 |
| 578 | Mukini Radjiman, Ledok RT 7 RW 1 | 5.000.000,00 | 5.000.000,00 |
| 579 | Karmi, Ledok RT 03 RW 2 | 5.000.000,00 | 5.000.000,00 |
| 580 | Sojo, Ledok RT 1 RW 7 | 5.000.000,00 | 5.000.000,00 |
| 581 | Yuliawan Efendi, Ledok RT 1 RW 6 | 5.000.000,00 | 5.000.000,00 |
| 582 | Marino, Kenteng RT 2 RW 5 | 5.000.000,00 | 5.000.000,00 |
| 583 | Ponidjan, Kenteng RT 3 RW 5 | 5.000.000,00 | 5.000.000,00 |
| 584 | Purwanto, Tegalrejo RT 4 RW 5 | 5.000.000,00 | 5.000.000,00 |
| 585 | Tukiman, Kenteng RT 7 RW 5 | 5.000.000,00 | 5.000.000,00 |
| 586 | Jaelani, Pamot RT 1 RW 1 | 5.000.000,00 | 5.000.000,00 |
| 587 | Gemi, Pamot RT 1 RW 1 | 5.000.000,00 | 5.000.000,00 |
| 588 | Ngasiyem, Pamot RT 1 RW 1 | 5.000.000,00 | 5.000.000,00 |
| 589 | Marfuah, Pamot RT 1 RW 1 | 5.000.000,00 | 5.000.000,00 |
| 590 | Mukhlisin, Nobo Wetan RT 3 RW 6 | 5.000.000,00 | 5.000.000,00 |
| 591 | Slamet, Nobo Tengah RT 2 RW 7 | 5.000.000,00 | 5.000.000,00 |
| 592 | Jasri, Nobo Tengah RT 2 RW 7 | 5.000.000,00 | 5.000.000,00 |
| 593 | Prapto Badi, Ploso RT 3 RW 6 Randuacir | 5.000.000,00 | 5.000.000,00 |

Catatan atas Laporan Keuangan merupakan bagian yang tidak terpisahkan dari laporan keuangan





PEMERINTAH KOTA SALATIGA
CATATAN ATAS LAPORAN KEUANGAN

Untuk tahun-tahun yang berakhir pada tanggal 31 Desember 2012 dan 2011

| | | | |
|-----|--|--------------|--------------|
| 594 | Rakiyem, Cebongan RT 5 RW 1 | 5.000.000,00 | 5.000.000,00 |
| 595 | Supoyo, Cebongan RT 4 RW 1 | 5.000.000,00 | 5.000.000,00 |
| 596 | Sabar, Cebongan RT 1 RW 4 | 5.000.000,00 | 5.000.000,00 |
| 597 | Roy Mispono, Sidoharjo RT 1 RW 4 Cebongan | 5.000.000,00 | 5.000.000,00 |
| 598 | Welas, Cebongan RT 4 RW 1 | 5.000.000,00 | 5.000.000,00 |
| 599 | Harjo Sakir, Cebongan RT 5 RW 1 | 5.000.000,00 | 5.000.000,00 |
| 600 | Muh Hisom, Isep-isep RT 3 RW 3 | 5.000.000,00 | 5.000.000,00 |
| 601 | Abdul Hamid, Blambangan RT 2 RW 5, Kauman Kidul | 5.000.000,00 | 5.000.000,00 |
| 602 | PH Sumanto, Jadi RT 1 RW 4 Kauman Kidul | 5.000.000,00 | 5.000.000,00 |
| 603 | Siti Mariyam, Kauman Kidul, RT 3 RW 2 | 5.000.000,00 | 5.000.000,00 |
| 604 | Dasuki, Kauman Kidul RT 3 RW 2 | 5.000.000,00 | 5.000.000,00 |
| 605 | Sri Mawuk Poniym, Pungkursari RT 4 RW 3 | 5.000.000,00 | 5.000.000,00 |
| 606 | Samin Padmowiyono, Pungkursari RT 4 RW 3 | 5.000.000,00 | 5.000.000,00 |
| 607 | Basirun, Domas RT 4 RW 8 | 5.000.000,00 | 5.000.000,00 |
| 608 | Slamet Chamid, Domas RT 5 RW 8 | 5.000.000,00 | 5.000.000,00 |
| 609 | Muslimah, Pulutan RT 2 RW 1 | 5.000.000,00 | 5.000.000,00 |
| 610 | Slamet, Pulutan RT 1 RW 4 | 5.000.000,00 | 5.000.000,00 |
| 611 | Suratno, Pulutan RT 3 RW 4 | 5.000.000,00 | 5.000.000,00 |
| 612 | Maryamah, Pulutan RT 4 RW 5 | 5.000.000,00 | 5.000.000,00 |
| 613 | Juminah, Sidorejo Lor RT 1 RW 13 | 5.000.000,00 | 5.000.000,00 |
| 614 | Tuginem, Sidorejo Lor RT 2 RW 13 | 5.000.000,00 | 5.000.000,00 |
| 615 | Sukiran Effendi, sidorejo Lor RT 3 RW 13 | 5.000.000,00 | 5.000.000,00 |
| 616 | Tonny, Sidorejo Lor RT 2 RW 4 | 5.000.000,00 | 5.000.000,00 |
| 617 | Sahli, Dlikosari RT 2 RW 2 | 5.000.000,00 | 5.000.000,00 |
| 618 | Sukadi, Bonorejo RT 2 RW 5 | 5.000.000,00 | 5.000.000,00 |
| 619 | Tuminem, Grogol RT 2 RW 7 Blotongan | 5.000.000,00 | 5.000.000,00 |
| 620 | Darmi, Modangan RT 2 RW 8, Blotongan | 5.000.000,00 | 5.000.000,00 |
| 621 | Mulyono, Bugel RT 1 RW 5 | 5.000.000,00 | 5.000.000,00 |
| 622 | Sabar, Bugel RT 4 RW 5 | 5.000.000,00 | 5.000.000,00 |
| 623 | Jupri, Bugel RT 1 RW 6 | 5.000.000,00 | 5.000.000,00 |
| 624 | Suyanto, Bugel RT 1 RW 6 Bugel | 5.000.000,00 | 5.000.000,00 |
| 625 | Sukadariah, Kalicacing RT 3 RW 6 | 5.000.000,00 | 5.000.000,00 |
| 626 | Kasminah, Kalicacing, RT 2 RW 6 | 5.000.000,00 | 5.000.000,00 |
| 627 | Jamsiri, Kalicacing RT 1 RW 6 | 5.000.000,00 | 5.000.000,00 |
| 628 | Setyardi Christiyanto, Kalicacing RT 1 RW 5 | 5.000.000,00 | 5.000.000,00 |
| 629 | Dasimin, Karangalit RT 3 RW 4 | 5.000.000,00 | 5.000.000,00 |
| 630 | Untung, Karangalit RT 7 RW 5 | 5.000.000,00 | 5.000.000,00 |
| 631 | Saliyanto, Karangalit RT 8 RW 5 | 5.000.000,00 | 5.000.000,00 |
| 632 | Karmin, Karangalit RT 8 RW 5 | 5.000.000,00 | 5.000.000,00 |
| 633 | Sujud, Gedongan RT 3 RW 2, Kecandran | 5.000.000,00 | 5.000.000,00 |
| 634 | Luayi, Gedongan RT 3 RW 2, Kecandran | 5.000.000,00 | 0,00 |
| 635 | Sofiyati, Duren RT 4 RW 5, Kecandran | 5.000.000,00 | 5.000.000,00 |
| 636 | Kiptiyah Duren RT 3 RW V Kecandran | 5.000.000,00 | 5.000.000,00 |
| 637 | Muksinan Cabean RT 1 RW I Mangunsari | 5.000.000,00 | 5.000.000,00 |
| 638 | Katimin Klaseman RT 6 RW II Mangunsari | 5.000.000,00 | 5.000.000,00 |
| 639 | Haryono Tegalsari RT 3 RW VIII Mangunsari | 5.000.000,00 | 5.000.000,00 |
| 640 | Sapuan Tegalsari RT 5 RW VIII Mangunsari | 5.000.000,00 | 5.000.000,00 |
| 641 | Slamet Bisri Pengilon RT 5 RW XIII Mangunsari | 5.000.000,00 | 5.000.000,00 |
| 642 | Tambah Suyoko Jl. Somborejo RT 10 RW I Gendongan | 5.000.000,00 | 5.000.000,00 |

Catatan atas Laporan Keuangan merupakan bagian yang tidak terpisahkan dari laporan keuangan





PEMERINTAH KOTA SALATIGA
CATATAN ATAS LAPORAN KEUANGAN

Untuk tahun-tahun yang berakhir pada tanggal 31 Desember 2012 dan 2011

| | | | |
|--------------------|--|-------------------------|-------------------------|
| 643 | Diyono Jl. Langenrejo RT 5 RW I Gendongan | 5.000.000,00 | 5.000.000,00 |
| 644 | Suparni Jl. Perengrejo RT 7 RW III Gendongan | 5.000.000,00 | 5.000.000,00 |
| 645 | Partini Jl. Kumpulsari RT 5 RW V Gendongan | 5.000.000,00 | 5.000.000,00 |
| 646 | Riyanto Nanggulan RT 6 RW IX Kutowinangun | 5.000.000,00 | 5.000.000,00 |
| 647 | Kasiyem Butuh RT 12 RW VIII Kutowinangun | 5.000.000,00 | 5.000.000,00 |
| 648 | Pramono Nanggulan RT 6 Rw 9 Kutowinangun | 5.000.000,00 | 5.000.000,00 |
| 649 | Abu Mas'ud, Butuh Rt 7 Rw 8 Kutowinangun | 5.000.000,00 | 5.000.000,00 |
| 650 | Jumakir, Kalioso Rt.14 Rw 3 Kutowinangun | 5.000.000,00 | 5.000.000,00 |
| 651 | Romzatun, Wiroyudan Rt 2 Rw 5 Tingkir Tengah | 5.000.000,00 | 5.000.000,00 |
| 652 | Makrus Wiroyudan RT 2 RW 5 Tingkir Tengah | 5.000.000,00 | 5.000.000,00 |
| 653 | Khoiriyah Wiroyudan RT 2 RW 5 Tingkir Tengah | 5.000.000,00 | 5.000.000,00 |
| 654 | Ahmad Soleh Wiroyudan RT 2 RW 5 Tingkir Tengah | 5.000.000,00 | 5.000.000,00 |
| 655 | Tuminah Dukuh Lor RT 2 RW 2 Tingkir Lor | 5.000.000,00 | 5.000.000,00 |
| 656 | Muri Kradenan RT 1 RW 6 Tingkir Lor | 5.000.000,00 | 5.000.000,00 |
| 657 | Achmad Sholikon Kradenan RT 1 RW 6 Tingkir Lor | 5.000.000,00 | 5.000.000,00 |
| 658 | Mihroni Rt 2 RW 6 Tingkir Lor | 5.000.000,00 | 5.000.000,00 |
| 659 | Ihwanudin Gunungsari Rt 2 Rw 6 Sidorejo Kidul | 5.000.000,00 | 5.000.000,00 |
| 660 | Lasimin Gunungsari RT 4 Rw 6 Sidorejo Kidul | 5.000.000,00 | 5.000.000,00 |
| 661 | Kusaeri Gunungsari RT 2 RW 7 Sidorejo Kidul | 5.000.000,00 | 5.000.000,00 |
| 662 | Ngatini Gunungsari RT 3 RW 7 Sidorejo Kidul | 5.000.000,00 | 5.000.000,00 |
| 663 | KUB Dadi Lancar, Jl. Perengrejo 549 RT 8/3 Gendongan | 20.000.000,00 | 20.000.000,00 |
| 664 | Panitia Marsudirini Edufair Perwakilan Salatiga, Jl. Diponegoro 53 Salatiga | 15.000.000,00 | 15.000.000,00 |
| 665 | Posyandu Lansia Melati | 3.000.000,00 | 0,00 |
| 666 | Panitia pendirian SMP IT Nidaul Ihkmah Jl. Marditomo RT 01/II Macanan Sidorejo Kidul | 10.000.000,00 | 10.000.000,00 |
| J u m l a h | | 4.799.850.000,00 | 4.550.850.000,00 |

5.2.1.4 Belanja Bantuan Sosial Rp498.856.802,00

Akun ini menggambarkan Belanja Sosial untuk periode Tahun Anggaran 2012, dengan rincian sebagai berikut :

| Belanja Bantuan Sosial | 2012 | | | 2011 |
|---|-----------------------|-----------------------|--------------|-------------------------|
| | Anggaran (Rp) | Realisasi (Rp) | % | Realisasi (Rp) |
| 1. a. Penanggulangan Masalah Sosial | 0,00 | 0,00 | 0,00 | 21.000.000,00 |
| b. Kemasyarakatan | 11.000.000,00 | 0,00 | 0,00 | 5.248.700.000,00 |
| c. Bantuan Umat Beragama | 0,00 | 0,00 | 0,00 | 1.337.116.368,00 |
| d. Ormas & Profesi | 0,00 | 0,00 | 0,00 | 219.000.000,00 |
| 2. Bantuan Sosial Kepada Kelompok Masyarakat | 500.000.000,00 | 273.356.802,00 | 54,67 | 0,00 |
| 3. Belanja Bantuan Sosial Kepada Anggota Masyarakat | 434.000.000,00 | 225.500.000,00 | 51,96 | 0,00 |
| Jumlah | 945.000.000,00 | 498.856.802,00 | 52,79 | 6.825.816.368,00 |

Belanja Sosial dianggarkan sebesar Rp945.000.000,00 dan realisasinya sebesar Rp498.856.802,00 atau 52,79%. Mengalami penurunan sebesar Rp6.326.959.566,00 atau 92,69% dibanding realisasi Tahun Anggaran 2011 dimana realisasi Belanja Sosial sebesar Rp6.825.816.368,00.





PEMERINTAH KOTA SALATIGA
CATATAN ATAS LAPORAN KEUANGAN

Untuk tahun-tahun yang berakhir pada tanggal 31 Desember 2012 dan 2011

Rincian atas Belanja Bantuan Sosial untuk periode Tahun Anggaran 2012 dapat dirinci sebagai berikut :

| NO | Belanja Bantuan Sosial | Tahun Anggaran 2012 | |
|-----------|---|-----------------------|-----------------------|
| | | Anggaran (Rp.) | Realisasi (Rp.) |
| 1. | a. Penanggulangan Masalah Sosial | 0,00 | 0,00 |
| | b. Kemasyarakatan | 11.000.000,00 | 0,00 |
| | Bantuan Fakir Miskin Ponpes Astain Kh. Asy'ari no. 8 RT 1 RW 3 Kriyan Tingkir Lor | 2.000.000,00 | 0,00 |
| | Bantuan peralatan sekolah anak Panti Yayasan Ponpes Mashitoh, Jl. Mayangsari RT RW 5 Dayakan Sidorejo Kidul | 4.000.000,00 | 0,00 |
| | Bantuan peralatan sekolah Yayasan Sosial Kristen Salib Putih Jl. Hasanudin Km 4 Salib Putih Kumpulrejo | 5.000.000,00 | 0,00 |
| | c. Bantuan Umat Beragama | 0,00 | 0,00 |
| | d. Ormas dan Profesi | 0,00 | 0,00 |
| 2. | Bantuan Sosial Kepada Kelompok Masyarakat | 500.000.000,00 | 273.356.802,00 |
| | PNPM Mandiri | 391.000.000,00 | 165.000.000,00 |
| | JKMMS (PT. ASKES) | 109.000.000,00 | 108.356.802,00 |
| 3. | Belanja Bantuan Sosial Kepada Masyarakat | 434.000.000,00 | 225.500.000,00 |
| | Kasinem , Krajan RT 03/I Dukuh Sidomukti | 750.000,00 | 750.000,00 |
| | Chamdiyah, Sanggarahan RT 02 RW I Tingkir Lor | 750.000,00 | 750.000,00 |
| | Isnin, Canden RT 7 RW 7 Kutowinangun Tingkir | 750.000,00 | 750.000,00 |
| | Heru Sugihartono, Canden RT 09 RW 7 Kutowinangun | 750.000,00 | 750.000,00 |
| | Sunarni, Nobo kulon RT 3 RW 9 Noborejo | 750.000,00 | 750.000,00 |
| | Abdul Muin, Pendem RT 1 RW 3 Ledok Argomulyo | 750.000,00 | 750.000,00 |
| | Martinah, Pendem Rt 5 / III Ledok Argomulyo | 750.000,00 | 750.000,00 |
| | Eko David, Cabean RT 3 RW 14 Mngunsari Sidomukti | 750.000,00 | 750.000,00 |
| | Prihati, Kenteng RT 1 / 7 Kumpulrejo, Argomulyo | 750.000,00 | 750.000,00 |
| | Sugeng Sutoyo, Jl. Surowijoyo II Pengilon RT 01/13 Mangunsari | 750.000,00 | 750.000,00 |
| | Rohani, Ngawen RT 4/ RW 6 Mangunsari | 750.000,00 | 750.000,00 |
| | Nur Faizah, Jl. Argotunggal RT 01/7 Ledok Argomulyo | 750.000,00 | 750.000,00 |
| | Nasruri, Jl. Janoko 38 RT 1 / 2 Dukuh Sidomukti | 750.000,00 | 0,00 |
| | Slamet Widodo, Jl. Kalisombo RT 07/ 5 Salatiga, Sidorejo | 750.000,00 | 750.000,00 |
| | Dwi Astuti, Jll. Kalisombo RT 08/ 5 Salatiga, Sidorejo | 750.000,00 | 750.000,00 |
| | Sunarto Dalmin, Sugihwaras RT 3/ 5 Randuacir Argomulyo | 750.000,00 | 750.000,00 |
| | Wardoyo Iman Supardi, Jl. Hasanudin 657 RT 05/7 Mangunsari | 750.000,00 | 0,00 |
| | Susanto, Kumpulrejo II no. 1 H RT 08 / 2 Gendongan | 750.000,00 | 750.000,00 |
| | Bantuan warga miskin Paguyuban uluran kasih Ngentak sari Kutowinangun | 2.000.000,00 | 0,00 |
| | Bantuan penambahan gizi Paguyuban Panti sosial Kota Salatiga | 66.000.000,00 | 0,00 |
| | Bantuan Kegiatan pengobatan gratis dan sembako murah RW XI Perum dluko Indah Blotongan | 5.000.000,00 | 5.000.000,00 |
| | Kasbi, Jl. Hasanudin 657 RT 5 RW 7 Banjaran, Mangunsari | 750.000,00 | 750.000,00 |
| | Wihartono, Jl. Dr.Muwardi 44 RT 5 RW 1, Kutowinangun | 750.000,00 | 750.000,00 |
| | Suwardi, Jl. Perengrejo 564 RT 8 / III, Gendongan | 750.000,00 | 750.000,00 |
| | Sugianto, Banjaran RT 4 / VII, Mangunsari | 750.000,00 | 750.000,00 |





PEMERINTAH KOTA SALATIGA
CATATAN ATAS LAPORAN KEUANGAN

Untuk tahun-tahun yang berakhir pada tanggal 31 Desember 2012 dan 2011

| | | |
|---|------------|------------|
| Sukarno, Jl. Surowijoyo II RT 2 / XIII, Pengilon, Mangunsari | 750.000,00 | 750.000,00 |
| Supriyono, Jl. Karangtaruna 542 RT 2 / VII, Turusan, Salatiga | 750.000,00 | 750.000,00 |
| Paimin, Jl. Kenari 513 RT 1 / II, Cungkup, Salatiga | 750.000,00 | 750.000,00 |
| Muslikah, Jl. Cungkupsari 409 B RT 5 / VI, Salatiga | 750.000,00 | 750.000,00 |
| Sri Rahayu Jl Hasanudin, Banjaran RT 3 / XII, Mangunsari | 750.000,00 | 750.000,00 |
| Paiman Hadi Prawoto, Blumbang RT1 / III, Kauman Kidul | 750.000,00 | 750.000,00 |
| Ganjar, Dlikosari RT 2 / II, Blotongan | 750.000,00 | 750.000,00 |
| Cholid Adi Sutrisno, Veteran, Pasarsapi Lama RT 2 / X, Mangunsari | 750.000,00 | 750.000,00 |
| Arip Rochmat, Jl. Talangtirto 1 No 2 RT 2 / IV, Pancuran, Gendongan | 750.000,00 | 750.000,00 |
| Bernike Yuli Sri Harnik, Turusan RT 5 / VII, Salatiga | 750.000,00 | 750.000,00 |
| S. Martini, Pengilon RT 7 / III, Mangunsari | 750.000,00 | 750.000,00 |
| Sri Rahayu, Kenteng RT 2 / V, Tegalrejo | 750.000,00 | 750.000,00 |
| Zumri, Jl. Kemirisari No. 44 RT 4 / IX, Salatiga | 750.000,00 | 750.000,00 |
| Siti Cholisatun, RT 1 / III, Kalibening | 750.000,00 | 750.000,00 |
| Luk Winarsih, Ngentak Mulyo RT 8 / V, Kutowinangun | 750.000,00 | 750.000,00 |
| Rachmadin, Cungkupsari 412 A RT 5 / VI, Salatiga | 750.000,00 | 750.000,00 |
| Marmi, Jl Muria 83 RT 4 / VI, Kalicacing | 750.000,00 | 750.000,00 |
| Taslim, Tetep RT 5 / III, Randuacir | 750.000,00 | 750.000,00 |
| Sa'dah, Klumpit RT 1 / I, Sidorejo Kidul | 750.000,00 | 750.000,00 |
| Mansurun, Isep-isep RT 1 / III, Cebongan | 750.000,00 | 750.000,00 |
| Sarni, Isep-isep RT 2 / III, Cebongan | 750.000,00 | 750.000,00 |
| Romli, Nobowetan RT 3 / VI, Noborejo | 750.000,00 | 750.000,00 |
| Sri Ratna Syaraswati, Jl. Taman Pahlawan 45 RT 17/IV | 750.000,00 | 750.000,00 |
| Harmi, Canden RT 5 / VII, Kutowinangun | 750.000,00 | 750.000,00 |
| Sumarni, Jl Jend. Sudirman RT 2 / II, Ledok | 750.000,00 | 750.000,00 |
| Sukristiyana, Ngawen RT 1 / VI, Mangunsari | 750.000,00 | 750.000,00 |
| Habib, Singojayan RT 2 / II, Tingkir Tengah | 750.000,00 | 750.000,00 |
| Romadlon, Singojayan RT 03 / II, Tingkir Tengah | 750.000,00 | 750.000,00 |
| Sunari, Soka, RT 1 RW VIII, Blotongan | 750.000,00 | 750.000,00 |
| Munarsih, Kebun Samas RT 2/ 3 Bugel | 750.000,00 | 750.000,00 |
| Sri Puji Lestari, Jl Canden RT 2 / VII, Kutowinangun | 750.000,00 | 750.000,00 |
| Suyanti, RT 6 / I, Cebongan | 750.000,00 | 750.000,00 |
| Muchamad Saechudin, Soka RT 9 / VII, Sidorejo Lor | 750.000,00 | 750.000,00 |
| Slamet Suprayitno, Jl. Argotunggal RT 2 / VII, Ledok | 750.000,00 | 750.000,00 |
| Hubertus Stampfti, Jl. Benoyo Gg. Taruna II RT 9 / VI | 750.000,00 | 750.000,00 |
| Aniek Sumarni, Jl. Kalibodri RT 1 / II, Kutowinangun | 750.000,00 | 750.000,00 |
| Nuryanto, Nobotengah RT 2 / VII, Noborejo | 750.000,00 | 750.000,00 |
| Komari, Jl. Sumbing 13 RT 3 / V, Kalicacing | 750.000,00 | 750.000,00 |
| Wagiyo Suyitno, Kenteng RT 4 / V, Tegalrejo | 750.000,00 | 750.000,00 |
| Ayu Tjempaka, Jl. Sulawesi 58 Magersari, Tegalrejo | 750.000,00 | 750.000,00 |
| Suradi, Karangrejo, RT 3 / III, Kecandran | 750.000,00 | 750.000,00 |
| Muh Zaenudin, Karangrejo RT 3 / III, Kecandran | 750.000,00 | 750.000,00 |
| Tri Wahyudi, Jadi Rt 1 / IV Kauman Kidul | 750.000,00 | 750.000,00 |
| Kriswanti, Benggol, RT 2 / IV Kauman Kidul | 750.000,00 | 750.000,00 |
| Sarman, Gunungsari, RT 3 / VI, Sidorejo Kidul | 750.000,00 | 750.000,00 |
| Kasman Marto D, Jl. Ekotirto No. 16 RT 18/IV, Kutowinangun | 750.000,00 | 750.000,00 |
| Siti Ruminah, Tegalsari RT 5 / VIII Mangunsari | 750.000,00 | 750.000,00 |
| Nanik Sumarni, Jl. Pungkursari 1091 RT 3 / III Salatiga | 750.000,00 | 750.000,00 |
| Siti Chotimah, Jl. Benoyo 70 Karangpete Rt 8 / VI, Kutowinangun | 750.000,00 | 750.000,00 |
| Juriyem, Jl. Ekotirto, RT 18 / IV, Kutowinangun | 750.000,00 | 750.000,00 |

Catatan atas Laporan Keuangan merupakan bagian yang tidak terpisahkan dari laporan keuangan





PEMERINTAH KOTA SALATIGA
CATATAN ATAS LAPORAN KEUANGAN

Untuk tahun-tahun yang berakhir pada tanggal 31 Desember 2012 dan 2011

| | | |
|---|------------|------------|
| Badri Tamam, Sanggrahan RT 2 / I, Tingkir Lor | 750.000,00 | 750.000,00 |
| Rudiyatun, Sembir, Bugel RT 1 / VI | 750.000,00 | 750.000,00 |
| Suwarto, Jl Tirtoyoso II RT 3/ IX, Nanggulan Kutowinangun | 750.000,00 | 750.000,00 |
| Darkumi, Sembir, Bugel RT 1 / VI | 750.000,00 | 750.000,00 |
| Sujud, Jl. Kyai Jinten RT 2 /III Pengilon, Mangunsari | 750.000,00 | 750.000,00 |
| Nayin, Tegalrejo II Rt 4 / IV, Tegalrejo | 750.000,00 | 750.000,00 |
| Kombang Adi Prayoga, Jl. Residen Indarjo RT 5 / V Gendongan | 750.000,00 | 750.000,00 |
| Rusman, Dlikosari RT 1/ II, Blotongan | 750.000,00 | 750.000,00 |
| Samuel Mulyono, Jl. Abdul Amin 354, RT 3 / III, Pengilo, Mangunsari | 750.000,00 | 750.000,00 |
| Suprihatiningsih, Perum Sehati Blok D/134 RT 1/ XiV, Blotongan | 750.000,00 | 750.000,00 |
| Musriah, RT 2 ./ III Pulutan | 750.000,00 | 750.000,00 |
| Slamet Supriyadi, Jl. Pungkursari 1110 Salatiga | 750.000,00 | 750.000,00 |
| Winoto, RT 3 / I, Batur, Kauman Kidul | 750.000,00 | 750.000,00 |
| Jaenah, RT 2 / VI, Tingkir Lor | 750.000,00 | 750.000,00 |
| Mugiyono, tegalsari Rt6/VIII, mangunsari | 750.000,00 | 750.000,00 |
| Ponirah, Nobowetan RT 1/VI Noborejo | 750.000,00 | 750.000,00 |
| Dwi Nofemberini, Tegalsari Rt 6 / VIII Mangunsari | 750.000,00 | 750.000,00 |
| Mujinah, Asrama pasar sapi lama Rt 4/X, Mangunsari | 750.000,00 | 750.000,00 |
| Suyono, Karang alit RT 6/ V Dukuh | 750.000,00 | 750.000,00 |
| Sugiarti, Canden RT 9 / VII, Kutowinangun | 750.000,00 | 750.000,00 |
| Sri Partini, Tegalrejo RT 5 / III, Tegalrejo | 750.000,00 | 750.000,00 |
| Muhti, Jl. Dieng No 12 Rt. III/ IV, Kalicacing | 750.000,00 | 750.000,00 |
| Suryadi, Jl. Sardulo, Macanan RT 2 / II Sidorejo Kidul | 750.000,00 | 750.000,00 |
| Romy Irwanto, Tegalsari RT 7 / VIII Mangunsari | 750.000,00 | 750.000,00 |
| Kus Dwi Priyanto, Margosari PR I / I / 18 Rt 4/ I, Salatiga | 750.000,00 | 750.000,00 |
| Sutami, Tegalsari RT 6/ VIII, Ngawen Mangunsari | 750.000,00 | 750.000,00 |
| Sri Pujiyanto, Soka RT I/ VII Sidorejo Lor | 750.000,00 | 750.000,00 |
| Patoni, Slumut RT I / III Kumpulrejo | 750.000,00 | 750.000,00 |
| Purwaning Handayani, Isep-isep Rt I / III Cebongan | 750.000,00 | 750.000,00 |
| Sri Yatun, Jl. Veteran Pasar Sapi Lama RT 2/ X | 750.000,00 | 750.000,00 |
| Surip, Jl. Menur 8 Rt 2/ VIII Sidorejo Lor | 750.000,00 | 750.000,00 |
| Martutik,Blondocelong RT 4/ X, Kutowinangun | 750.000,00 | 750.000,00 |
| Hardono Rohadi, Soka RT 10 / VII Sidorejo Lor | 750.000,00 | 750.000,00 |
| Sri Ratna Syaraswati, Jl Taman Pahlawan 45 Rt 17/IV Kutowinangun | 750.000,00 | 750.000,00 |
| Suparti, Jl Sardulo Macanan Rt 2 / II, Sidorejo Kidul | 750.000,00 | 750.000,00 |
| Supriyati, Jl Sardulo Macanan Rt 2 / II, Sidorejo Kidul | 750.000,00 | 750.000,00 |
| Agus Suharno, Purwosari RT 2/VI Noborejo | 750.000,00 | 750.000,00 |
| Paimah, Jl . Janoko Rt 5/ II Ngemplak Dukuh | 750.000,00 | 750.000,00 |
| Hariyanto, Jl. Siti Projo No. 24 , RT 6/ IX Nanggulan, Kutowinangun | 750.000,00 | 750.000,00 |
| Wartini, Jl Kalibodri 171 RT 2/ II, Kutowinangun | 750.000,00 | 750.000,00 |
| Khristina Indarto Al Mariadi, Karangduwet RT 7/ XI Kutowinangun | 750.000,00 | 750.000,00 |
| Sumiyati, Tegalsari Rt 2/ II Kalibening | 750.000,00 | 750.000,00 |
| Surati, Blondocelong Rt 5 / V, Kutowinangun | 750.000,00 | 750.000,00 |
| Tri Yahono, Sub inti RT 6 / VI Tegalrejo | 750.000,00 | 750.000,00 |
| Rohmat Sidik, Jl. Argotunggal RT 1/ VII Ledok | 750.000,00 | 750.000,00 |
| Suradi, Banjaran RT 2 / VII Mangunsari | 750.000,00 | 750.000,00 |
| Agus Topo Broto, Ngawen RT 3 / VI, Mangunsari | 750.000,00 | 750.000,00 |
| Sugiyanto, Jl Kalisombo, RT 10 / V Krajan | 750.000,00 | 750.000,00 |
| Halimah, Jl. Timor No. 63 Rt 1 / VII Tegalrejo | 750.000,00 | 750.000,00 |
| Slamet Santosa, JL. Sendang Rejo Rt 2 / V Gendongan | 750.000,00 | 750.000,00 |
| Slamet Parjan, Wiroyudan RT 2/ VI Tingkir Tengah | 750.000,00 | 750.000,00 |
| Mohammad Hariyanto, Karangpadang, RT 1/ III Kecandran | 750.000,00 | 750.000,00 |

Catatan atas Laporan Keuangan merupakan bagian yang tidak terpisahkan dari laporan keuangan





PEMERINTAH KOTA SALATIGA
CATATAN ATAS LAPORAN KEUANGAN

Untuk tahun-tahun yang berakhir pada tanggal 31 Desember 2012 dan 2011

| | | |
|--|------------|------------|
| Purwanto, Karangalit RT 6 / V Dukuh | 750.000,00 | 750.000,00 |
| Kamisah, Tegalombo RT 9 / III Blotongan | 750.000,00 | 750.000,00 |
| Suwarti, Juranggunting RT 1 / V Ledok | 750.000,00 | 750.000,00 |
| Ngatinah, Jl. Menur 02 RT 8/ VIII Salatiga | 750.000,00 | 750.000,00 |
| Sarwito, Jl. Margosari II / 7 RT 5 / I Salatiga | 750.000,00 | 750.000,00 |
| Machasin, RT 2/ III Pulutan | 750.000,00 | 750.000,00 |
| Tri Kumorowati, Jl . Ki Penjawi II No 39 RT 4 / XI Sidorejo Lor | 750.000,00 | 750.000,00 |
| Paimin, Jagalan RT 2 / V Cebongan | 750.000,00 | 750.000,00 |
| Rahayuning Surip, Batur RT 3 / I Kauman Kidul | 750.000,00 | 750.000,00 |
| Marmi, Jl. Nanggulan 63 RT 3 / IX Kutowinangun | 750.000,00 | 750.000,00 |
| Suprojo, Jl. Imam Bonjol Gang Kenanga 748 A Rt 11 / VIII Sidorejo Lor | 750.000,00 | 750.000,00 |
| Dul Supardi , Jl Kumpulsari I RT 3 / V Gendongan | 750.000,00 | 750.000,00 |
| Muhlasin, Ngepos RT 3 / VII, Tingkir Tengah | 750.000,00 | 750.000,00 |
| Khorida, Jl. Hasanudin B 6 RT 8 / VI Mangunsari | 750.000,00 | 750.000,00 |
| YB Rubianto, Jl Cungkup 786 RT 3 / VI , Salatiga | 750.000,00 | 750.000,00 |
| Suhadi, Klumpit RT 1 / I Sidorejo Kidul | 750.000,00 | 750.000,00 |
| Tukimin, Jl . Merpati Klaseman RT 7 / IX , Mangunsari | 750.000,00 | 750.000,00 |
| Zumaroh, Ngronggo RT 3/ IV Kumpulrejo | 750.000,00 | 750.000,00 |
| Kusriyanto, Tetep RT 4 / IV Randuacir | 750.000,00 | 750.000,00 |
| Mohammad M , Jl. Argotunggal RT 1 / VII Ledok | 750.000,00 | 750.000,00 |
| Maryati, Jl Karang Taruna RT 7 / VII , Turusan Salatiga | 750.000,00 | 750.000,00 |
| Sutikno, Kemiri Barat Gang Mangga No. 41 RT 3 / IX , Salatiga | 750.000,00 | 750.000,00 |
| Heri P, Ngaliyan RT 2 / IV Kecandran | 750.000,00 | 750.000,00 |
| Siti Nur Janah, Krasak RT 1 / VI Ledok | 750.000,00 | 750.000,00 |
| Wiyadi, Jl. Kaligodri 310 RT 2 / II, Kutowinangun | 750.000,00 | 750.000,00 |
| Vivalni Alviolita, Jl. Hasanudin 7 RT 2 / VI, Mangnsari | 750.000,00 | 750.000,00 |
| Mugini, Nobowetan RT 1 / V Noborejo | 750.000,00 | 750.000,00 |
| Anton Siregar, Perum Telaga Mukti RT 3 / VIII Tingkir Tengah | 750.000,00 | 750.000,00 |
| Supriyadi, Kalisombo RT 8 / V Salatiga | 750.000,00 | 750.000,00 |
| MI Kastitah , Jl Kalibaru II /95 RT 12 / III Kutowinangun | 750.000,00 | 750.000,00 |
| Yohanes Sugeng, Perum Graha Asri Nanggulan 43 A RT 5 / II , Macanan Sidorejo Kidul | 750.000,00 | 750.000,00 |
| Juremi, Kalilondo RT 4/IV Sidorejo Kidul | 750.000,00 | 750.000,00 |
| Saminah, Kenteng RT 4 / V , Tegalrejo | 750.000,00 | 750.000,00 |
| Seneng , Pendem RT 7 / III ledok | 750.000,00 | 750.000,00 |
| Siti Romlah, Dayaan RT 4 / V Sidorejo Kidul | 750.000,00 | 750.000,00 |
| R Suparli, Jl . Arimbi Grogol RT 5 / IV Dukuh | 750.000,00 | 750.000,00 |
| Budiyanto, Nobotengah RT 1 / VIII Noborejo | 750.000,00 | 750.000,00 |
| Nita Cahyani, Nobotengah RT 2 / VIII, Noborejo | 750.000,00 | 750.000,00 |
| Daniel Dwi R, Tegalsari RT 2 / II , Kalibening | 750.000,00 | 750.000,00 |
| Mujiatun, Prampelan RT 3 / VI Blotongan | 750.000,00 | 750.000,00 |
| Sumiyati, Jl. Argorumekso II RT 12/ I Ringinawe Ledok | 750.000,00 | 750.000,00 |
| Temu Pujiati, Jl Langenrejo gang I RT.5 / V Gendongan | 750.000,00 | 750.000,00 |
| Surandi, Jl. Raden Mas Said Rt 3 / I Kalibening | 750.000,00 | 750.000,00 |
| Muh Kaelani, Kalilondo RT 2 / IV Sidorejo Kidul | 750.000,00 | 750.000,00 |
| Maslumun, Singojayan RT 1 / I Tingkir Tengah | 750.000,00 | 750.000,00 |
| Muhammad Zaenudin, Klumpit RT 4 / I Sidorejo Kidul | 750.000,00 | 750.000,00 |
| Ramijati, Dukuh Kenteng RT 4 / V Tegalrejo | 750.000,00 | 750.000,00 |
| Suharti, Jl. Margosari II No. 39 RT 5 / I, salatiga | 750.000,00 | 750.000,00 |
| Eni Setyonengsih, Jl. Domas RT 3 / VIII, Salatiga | 750.000,00 | 750.000,00 |

Catatan atas Laporan Keuangan merupakan bagian yang tidak terpisahkan dari laporan keuangan





PEMERINTAH KOTA SALATIGA
CATATAN ATAS LAPORAN KEUANGAN

Untuk tahun-tahun yang berakhir pada tanggal 31 Desember 2012 dan 2011

| | | |
|--|------------|------------|
| Lasidi, Jl Pugkursari 1164 RT 6 / III, Salatiga | 750.000,00 | 750.000,00 |
| Sri Mulyani, Buksuling RT 1 / IV Salatiga | 750.000,00 | 750.000,00 |
| Nur sodik, Sanggrahan RT 2 /I, Tingkir Lor | 750.000,00 | 750.000,00 |
| Sakban Sandi, Prumasan RT 3 / II Kumpulrejo | 750.000,00 | 750.000,00 |
| Jumi, Pendem RT 7 /III Ledok | 750.000,00 | 750.000,00 |
| Sumadi, Perum Puri Garden II RT 9/ IX Tegalrejo | 750.000,00 | 750.000,00 |
| Amat Engsan, Jl. Hasanudin No, 20 RT 8 /VI Mangunsari | 750.000,00 | 750.000,00 |
| Ngatiyem, Pengilon RT 6 / III, Mangunsari | 750.000,00 | 750.000,00 |
| Kristiyani, Kenteng RT 3 / V Tegalrejo | 750.000,00 | 750.000,00 |
| Sungatmini, Jl Siti Projo Gang III RT 3 / XIV Nanggulan Kutowinangun | 750.000,00 | 750.000,00 |
| Ustinah, Ringinawe RT 8/ I Ledok | 750.000,00 | 750.000,00 |
| Romlah, Cebongan RT 3 / I Cebongan | 750.000,00 | 750.000,00 |
| Muhammad Hajir, Winong RT 2 / I Kecandran | 750.000,00 | 750.000,00 |
| Djuminah, RT 1 / V Togaten Mangunsari | 750.000,00 | 750.000,00 |
| Slamet Widodo, Brajan RT 1 / IV , Noborejo | 750.000,00 | 750.000,00 |
| Soewitono, Macanan RT 3 / II , Sidorejo Kidul | 750.000,00 | 750.000,00 |
| Mushadi Wismono, Jl. Tirtoning Rt 3 / III Tegalrejo | 750.000,00 | 750.000,00 |
| Tamerin, Ngemplak Rt 2/ IX Kumpulrejo | 750.000,00 | 750.000,00 |
| Achmadi, Ngemplak Rt 2 / IX Kumpulrejo | 750.000,00 | 750.000,00 |
| Djamasri, Prampelan RT 3 / VI , Blotongan | 750.000,00 | 750.000,00 |
| Rahono, Jangkungan RT 6 / IV Mangunsari | 750.000,00 | 750.000,00 |
| Habel Ngadimin, Jl. Nakula Sadewa V RT 3 / III Dukuh | 750.000,00 | 750.000,00 |
| Mochammad Cholil, Jl Kyai Hasyim No. 1 RT.2/ I, Cabean Mangunsari | 750.000,00 | 750.000,00 |
| Siti Muslikah, Brajan RT 1 / IV , Noborejo | 750.000,00 | 750.000,00 |
| Jaelani, Isep isep Rt2 / III, Cebongan | 750.000,00 | 750.000,00 |
| Wahyuni, Jl. Argoluwih 6 A, Rt 8 / I, Ledok | 750.000,00 | 750.000,00 |
| Tuginem,Perum Sub Inti Rt 5 / XIII, nanggulan Kutowinangun | 750.000,00 | 750.000,00 |
| M. Broto Siswanto, Jl. Kalisari RT 10/ VI, Karangpete Kutowinangun | 750.000,00 | 750.000,00 |
| Khoirun Anwar, Dayaan RT 2 / V Sidorejo Kidul | 750.000,00 | 750.000,00 |
| Samani, Dayaan RT 3 / V, Sidorej Kidul | 750.000,00 | 750.000,00 |
| Warsito, Jl Kenongo 1045 RT 3 / II Salatiga | 750.000,00 | 750.000,00 |
| Sutimin, Rt 2 / V, Juranggunting Ledok | 750.000,00 | 750.000,00 |
| Warsito, Rt 2 / V, Juranggunting Ledok | 750.000,00 | 750.000,00 |
| Wagiyem, Pendem RT 1 / III Ledok | 750.000,00 | 750.000,00 |
| Marningsih, Jl. Kalisombo No. 47 RT 9 / V, Salatiga | 750.000,00 | 750.000,00 |
| Purwanto, Jl. Dieng Rt 3 / IV, Kalicacing | 750.000,00 | 750.000,00 |
| Darmi, Karang pete RT 11 / VI Kutowinangun | 750.000,00 | 750.000,00 |
| Sidqoh, Krajan Rt 2 / V, Tingkir Lor | 750.000,00 | 750.000,00 |
| Suji, Jl. Sonotirto 8 RT 9 / VI, Kutowinangun | 750.000,00 | 750.000,00 |
| Lilik Agung Pramono Adi, Jl Sonotirto 675 Rt 13/IV Kutowinangun | 750.000,00 | 750.000,00 |
| Yami, Ploso Rt 3 / VI, Randuacir | 750.000,00 | 750.000,00 |
| Mamik Zumroh, kauma kidul Rt 3 / II , Kauma Kidul | 750.000,00 | 750.000,00 |
| Suyatno, Karang Pete Rt 11 / V Kutowinangun | 750.000,00 | 750.000,00 |
| Ponirah RT 4 / V Nobowetan Noborejo | 750.000,00 | 750.000,00 |
| Mujinah, jangkungan 45 Rt 1 / IV Mangunsari | 750.000,00 | 750.000,00 |
| Sri Sunarsih, Perum griya taman asri No. 8 Rt 2 / XI Kutowinangun | 750.000,00 | 750.000,00 |
| Wahyu Adi pamungkas, Margosari III/ 49 RT 2 / I Salatiga | 750.000,00 | 750.000,00 |
| Watini , Gedongan RT 2 / II Kecandran | 750.000,00 | 750.000,00 |
| Suparmi. Karang Kepoh 1 No. 66 RT 5 / I Tegalrejo | 750.000,00 | 750.000,00 |
| Tugiyono, Ngentaksari RT 1 / IV Pulutan | 750.000,00 | 750.000,00 |
| Tugimin, Promasan RT 4 / II Kumpulrejo | 750.000,00 | 750.000,00 |

Catatan atas Laporan Keuangan merupakan bagian yang tidak terpisahkan dari laporan keuangan





PEMERINTAH KOTA SALATIGA
CATATAN ATAS LAPORAN KEUANGAN

Untuk tahun-tahun yang berakhir pada tanggal 31 Desember 2012 dan 2011

| | | |
|---|----------------|------------|
| Munir, Dayaan RT 2 / V Sidorejo Kidul | 750.000,00 | 750.000,00 |
| Supini, Gandu Rt 1 / VI Ledok | 750.000,00 | 750.000,00 |
| Siti Waisa, Karangpete Rt 3 / VI, Kutowinangun | 750.000,00 | 750.000,00 |
| Sulaemah, Kradenan RT 2 / VI , Tingkir Lor | 750.000,00 | 750.000,00 |
| Ngatini, cebongan RT 5 / I Cebongan | 750.000,00 | 750.000,00 |
| Sunardi, Kebonsamas Rt 2 / III Bugel | 750.000,00 | 750.000,00 |
| Suginem, Jl. Bisma Dukuh Krajan RT 8 / I Dukuh | 750.000,00 | 750.000,00 |
| Siti Tarwiyah, RT 3 / V Nobowetan noborejo | 750.000,00 | 750.000,00 |
| Munaji, Canden RT 4 /VII Kutowinangun | 750.000,00 | 750.000,00 |
| Ari Joko Sumono, Jl. Patimura Domas RT 4 / VIII, Salatiga | 750.000,00 | 750.000,00 |
| Suparman Widi Santoso, Tegalsari RT 2 / VIII Mangunsari | 750.000,00 | 750.000,00 |
| Endang sri Hartatik, Jl. Argowismo No. 54 Rt 5 / I Ledok | 750.000,00 | 750.000,00 |
| Warsono Tri Ariyanto, Jl Talangtirto No. 6 RT 4 / IV Kutowinangun | 750.000,00 | 750.000,00 |
| Sulistiyo Windu Wasono, R 4 / VI Ploso, Randuacir | 750.000,00 | 750.000,00 |
| Suhartono, Nogosari Rt 4 / V Bugel | 750.000,00 | 750.000,00 |
| Dakram Krompakan Pulutan Rt 3 /IV Pulutan | 750.000,00 | 750.000,00 |
| Salome Sarinem Jl. Suropati 1 Togaten Rt 2 / V Mangunsari | 750.000,00 | 750.000,00 |
| Agus Widodo Jl. Langensuko 137 RT 2/III Salatiga | 750.000,00 | 750.000,00 |
| Nurhayati Klumpit RT 4/I Sidorejo Kidul | 750.000,00 | 750.000,00 |
| Djuwari Jl Dwitirta 667 Rt 13/IV Pancuran Kutowinangun | 750.000,00 | 750.000,00 |
| Saderi, Kenteng Rt 5/V Tegalrejo | 750.000,00 | 750.000,00 |
| Ngatini Kebonsamas RT 2/III Bugel | 750.000,00 | 750.000,00 |
| Ngatini Cebongan Rt 1/I Cebongan | 750.000,00 | 750.000,00 |
| Sutikno Kemiri Barat Gang Mangga No. 41 RT 3/IX Salatiga | 750.000,00 | 750.000,00 |
| Sukasih Jl. Langenrejo RT 5/V Gendongan | 750.000,00 | 750.000,00 |
| Diyah Susanti Jl. Kalibaru II No. 95 RT 12/III Kutowinangun | 750.000,00 | 750.000,00 |
| Rubiyem Jl. Serayu RT 4/I No 39 Salatiga | 750.000,00 | 750.000,00 |
| Jumiyem Jl. Kalibaru III/84 RT 13/III Kutowinangun | 750.000,00 | 750.000,00 |
| Baerah Jl. Progo No. 273 RT 8/II Kutowinangun | 750.000,00 | 750.000,00 |
| Yatmi Ngawen RT 8/VI Mangunsari | 750.000,00 | 750.000,00 |
| Suliyah Karangrejo Rt 3/III Kecandran | 750.000,00 | 750.000,00 |
| Suhari Jl. Karebet No. 20 Ngepos Rt2/VIII Tingkir Tengah | 750.000,00 | 750.000,00 |
| Suwarni Dayakan RT 4/V Sidorejo Kidul | 750.000,00 | 750.000,00 |
| Paryanto Jl. Janoko I Ngemplak Rt2/II Dukuh | 750.000,00 | 750.000,00 |
| Suwarni Jl. Kalisombo II/20 Rt 6/V Salatiga | 750.000,00 | 750.000,00 |
| Slamet Mansyur Achmad Isep2 RT2/III Cebongan | 750.000,00 | 750.000,00 |
| Martini Tegalrejo II Gang Alpukat Rt 5/IV Tegalejo | 750.000,00 | 750.000,00 |
| Imiyatun Jl. Perengsari Rt 8/XI Karangduwet Kutowinangun | 750.000,00 | 750.000,00 |
| Sholikin Rt 1/IV Kriyan Tingkir Lor | 750.000,00 | 750.000,00 |
| Juwariah Nobowetan Rt3/V Noborejo | 750.000,00 | 750.000,00 |
| Wahyu Tri Purwanto Jl. Kyai Kopek No. 2 RT 11/IV Kutowinangun | 750.000,00 | 750.000,00 |
| Sugiatmi Nogosari Rt 1/V Bugel | 750.000,00 | 750.000,00 |
| Belanja bantuan sosial yang belum direncanakan | 139.000.000,00 | 0,00 |
| Rohmad, Kalilondo RT 3/ IV, Sidorejo Kidul | 750.000,00 | 750.000,00 |
| Sugiyarsa, Karangkepoh II RT 1/II, Tegalrejo | 750.000,00 | 750.000,00 |
| Ida Widayanti, Macanan RT 3/ II, Sidorejo Kidul | 750.000,00 | 750.000,00 |
| Paidi, Jl. Bima RT 1/ IV Grogol, Dukuh | 750.000,00 | 750.000,00 |
| Bariyono, Pulutan Lor RT 3/ II, Sidorejo | 750.000,00 | 750.000,00 |
| Aman, Pulutan Kidul RT 1/ III, Sidorejo | 750.000,00 | 750.000,00 |
| Sulastri, Banyuputih Barat RT 3/ XIII, Sidorejo | 750.000,00 | 750.000,00 |

Catatan atas Laporan Keuangan merupakan bagian yang tidak terpisahkan dari laporan keuangan





PEMERINTAH KOTA SALATIGA
CATATAN ATAS LAPORAN KEUANGAN

Untuk tahun-tahun yang berakhir pada tanggal 31 Desember 2012 dan 2011

| | | | |
|--|---|------------|------------|
| | Triyanto, Jl. Damarjati no. 31 RT 5/ V, Sidorejo | 750.000,00 | 750.000,00 |
| | Rubinem, Nobokulon RT 1/ X, Argomulyo | 750.000,00 | 750.000,00 |
| | Sri Ngatutik, Jl. Kresna Ngemplak RT 4/ II, Sidomukti | 750.000,00 | 750.000,00 |
| | Nuryati, Jl. Tanggulrejo RT 1/XI Karangduwet, Tingkir | 750.000,00 | 750.000,00 |
| | Ponimin, Jl. sonotirto RT 9/IV, Tingkir | 750.000,00 | 750.000,00 |
| | Sri Mulyani, Jl. Argotunggal RT 1/VII, Argomulyo | 750.000,00 | 750.000,00 |
| | Muhamat Nur Kolis, Gandu RT 2/VIII Ledok | 750.000,00 | 750.000,00 |
| | Ariyani, Canden RT 6/VII, Kutowinangun | 750.000,00 | 750.000,00 |
| | Prasetyo, Canden RT 7/ VII, Kutowinangun | 750.000,00 | 750.000,00 |
| | Nasirotun, Jl. Sunan Bonang No. 2 RT 1/ III Kalibening | 750.000,00 | 750.000,00 |
| | Muhammad Ihwanudin, Dukuh Lor RT 2/ II Tingkir Lor | 750.000,00 | 750.000,00 |
| | Tuminem, Jl. Arimbi No. 16 RT 7/ IV, Dukuh | 750.000,00 | 750.000,00 |
| | Ngatini, Jl. Argosari, Raya No. 11 D RT 6/IV Randuacir | 750.000,00 | 750.000,00 |
| | Bagus Sutarko, Rejosari RT 5/I Pulutan | 750.000,00 | 750.000,00 |
| | Mulyadi, Jl. jambesari Karangpete RT 8/ RW VI Kutowinangun | 750.000,00 | 750.000,00 |
| | Muhamad Agus Anwar, Cabean RT 3 RW XIV Mangunsari | 750.000,00 | 750.000,00 |
| | Muhamad Nasokha, Ngablak RT 1 RW 5 Pulutan | 750.000,00 | 750.000,00 |
| | Ngatini, Winong RT 3 RW I Kecandran | 750.000,00 | 750.000,00 |
| | Joko Kusmanto, Jl. Turusrejo No. 524 RT 4/VII Turusan, Sidorejo | 750.000,00 | 750.000,00 |
| | Florentina Kumala Dewi, Jl. Cempaka IV/228 RT 4/ III Bugel | 750.000,00 | 750.000,00 |
| | Ngatemin, Guwo RT 06/IX Tegalrejo, Argomulyo | 750.000,00 | 750.000,00 |
| | Suyamti, Jl. Kenongo 1041 RT 03/ II Kel Salatiga | 750.000,00 | 750.000,00 |
| | Suwardi, Gunungsari RT 1 RW 6 Sidorejo Kidul | 750.000,00 | 750.000,00 |

5.2.1.5 Belanja Bantuan Keuangan Rp974.939.531,00

Akun ini menggambarkan Belanja Bantuan Keuangan untuk periode Tahun Anggaran 2012, dengan rincian sebagai berikut :

| Belanja Bantuan Keuangan | 2012 | | | 2011 |
|--|-------------------------|-----------------------|--------------|-------------------------|
| | Anggaran (Rp) | Realisasi (Rp) | % | Realisasi (Rp) |
| 1. Bantuan Keuangan kepada Pemerintahan Desa/Kelurahan | | | | |
| a. Bantuan Keuangan kepada Pemerintah Desa/Kelurahan | 376.763.000,00 | 336.672.151,00 | 89,36 | 926.825.401,00 |
| b. Bantuan Pengembangan PKBM | 75.000.000,00 | 75.000.000,00 | 100,00 | 0,00 |
| c. Bantuan Penguatan Kelembagaan Kursus dan Pelatihan | 100.000.000,00 | 100.000.000,00 | 100,00 | 0,00 |
| 2. Partai Politik | 470.000.000,00 | 463.267.380,00 | 98,57 | 463.267.380,00 |
| Jumlah | 1.021.763.000,00 | 974.939.531,00 | 95,42 | 1.390.092.781,00 |

Belanja Bantuan Keuangan dianggarkan sebesar Rp1.021.763.000,00 dan realisasinya sebesar Rp974.939.531,00 atau 95,42%. Mengalami penurunan sebesar Rp415.153.250,00 atau 29,87% bila dibanding realisasi Tahun Anggaran 2011 dimana realisasi Belanja Bantuan Keuangan sebesar Rp1.390.092.781,00.





PEMERINTAH KOTA SALATIGA
CATATAN ATAS LAPORAN KEUANGAN

Untuk tahun-tahun yang berakhir pada tanggal 31 Desember 2012 dan 2011

5.2.2. Belanja Modal Rp124.905.280.107,00

Belanja Modal Kota Salatiga meliputi Belanja Tanah, Belanja Peralatan dan Mesin, Belanja Gedung dan Bangunan, Belanja Jalan, Jembatan, Irigasi dan Jaringan, Belanja Aset Tetap Lainnya serta Belanja Aset Lainnya dengan anggaran dan realisasi Tahun Anggaran 2012 sebagai berikut:

| Belanja Modal | | 2012 | | | 2011 |
|---------------|---|---------------------------|---------------------------|--------------|--------------------------|
| | | Anggaran (Rp) | Realisasi (Rp) | % | Realisasi (Rp) |
| a. | Belanja Tanah | 2.427.129.000,00 | 2.081.264.867,00 | 85,75 | 404.658.950,00 |
| b. | Belanja Peralatan dan Mesin | 45.003.101.500,00 | 30.091.349.533,00 | 66,87 | 24.457.427.292,00 |
| c. | Belanja Gedung dan Bangunan | 38.091.567.000,00 | 29.364.900.491,00 | 77,09 | 18.243.905.248,00 |
| d. | Belanja Jalan, Jembatan, Irigasi dan Jaringan | 68.734.073.500,00 | 62.941.248.166,00 | 91,57 | 32.140.112.699,00 |
| e. | Belanja Aset Tetap Lainnya | 7.952.369.000,00 | 377.767.050,00 | 4,75 | 1.824.232.420,00 |
| f. | Belanja Aset Lainnya | 50.000.000,00 | 48.750.000,00 | 97,50 | 339.134.300,00 |
| Jumlah | | 162.258.240.000,00 | 124.905.280.107,00 | 76,98 | 77.409.470.909,00 |

Belanja Modal dianggarkan sebesar Rp162.258.240.000,00 realisasinya mencapai Rp124.905.280.107,00 atau 76,98%. Mengalami peningkatan sebesar Rp47.495.809.198,00 atau 61,36% bila dibanding realisasi Tahun Anggaran 2011 sebesar Rp77.409.470.909,00. Realisasi Belanja Modal sebesar Rp124.905.280.107,00 terdiri dari :

5.2.2.1. Belanja Tanah Rp2.081.264.867,00

Akun ini menggambarkan Belanja Tanah untuk periode Tahun Anggaran 2012, dengan rincian sebagai berikut :

| Belanja Tanah | | 2012 | | | 2011 |
|---------------|-------------------------|-------------------------|-------------------------|--------------|-----------------------|
| | | Anggaran (Rp) | Realisasi (Rp) | % | Realisasi (Rp) |
| a. | Perkantoran | 0,00 | 0,00 | 0,00 | 0,00 |
| b. | Sarana Umum Pasar | 0,00 | 0,00 | 0,00 | 0,00 |
| c. | Tanah untuk Jalan | 1.700.915.000,00 | 1.456.227.997,00 | 85,61 | 404.658.950,00 |
| d. | Tanah untuk hutan kota | 0,00 | 0,00 | 0,00 | 0,00 |
| e. | Tanah Sarana Pariwisata | 726.214.000,00 | 625.036.870,00 | 86,07 | 0,00 |
| Jumlah | | 2.427.129.000,00 | 2.081.264.867,00 | 85,75 | 404.658.950,00 |

Belanja Tanah dianggarkan sebesar Rp2.427.129.000,00 realisasinya sebesar Rp2.081.264.867,00 atau 85,75%. Mengalami peningkatan sebesar Rp1.676.605.917,00 atau 414,33% bila dibanding realisasi Tahun Anggaran 2011, dimana realisasi Belanja Tanah sebesar Rp404.658.950,00.

5.2.2.2. Belanja Peralatan dan Mesin Rp30.091.349.533,00

Akun ini menggambarkan Belanja Peralatan dan Mesin untuk periode Tahun Anggaran 2012, dengan rincian sebagai berikut :





PEMERINTAH KOTA SALATIGA
CATATAN ATAS LAPORAN KEUANGAN

Untuk tahun-tahun yang berakhir pada tanggal 31 Desember 2012 dan 2011

| Belanja Peralatan dan Mesin | | 2012 | | | 2011 |
|-----------------------------|--|--------------------------|--------------------------|--------------|--------------------------|
| | | Anggaran (Rp) | Realisasi (Rp) | % | Realisasi (Rp) |
| a | Alat Berat | 0,00 | 0,00 | 0,00 | 0,00 |
| b | Alat Angkutan Bermotor | 6.396.430.000,00 | 6.043.565.359,00 | 94,48 | 1.760.202.650,00 |
| c | Alat Angkutan Tidak Bermotor | 39.500.000,00 | 39.454.750,00 | 99,89 | 600.000,00 |
| d | Alat-alat Bengkel | 795.802.000,00 | 748.899.000,00 | 94,11 | 179.866.500,00 |
| e | Alat Pengolahan Pertanian | 0,00 | 0,00 | 0,00 | 129.865.000,00 |
| f | Pengadaan Peralatan Kantor | 450.687.500,00 | 363.958.700,00 | 80,76 | 46.992.579,00 |
| g | Perlengkapan Kantor | 4.155.127.500,00 | 3.041.144.258,00 | 73,19 | 6.099.810.457,00 |
| h | Pengadaan Komputer | 3.082.846.150,00 | 2.696.569.300,00 | 87,47 | 1.145.646.550,00 |
| i | Pengadaan Mebelair | 2.310.305.000,00 | 1.985.925.741,00 | 85,96 | 1.524.260.500,00 |
| j | Peralatan Dapur | 67.283.000,00 | 55.825.900,00 | 82,97 | 33.611.550,00 |
| k | Penghias Ruang RT | 133.665.000,00 | 17.230.000,00 | 12,89 | 5.412.000,00 |
| l | Pengadaan Alat-alat Studio | 1.262.763.850,00 | 914.295.050,00 | 72,40 | 456.378.550,00 |
| m | Pengadaan alat-alat Komunikasi | 275.402.000,00 | 190.761.200,00 | 69,27 | 480.640.650,00 |
| n | Alat Ukur | 78.675.000,00 | 73.559.000,00 | 93,50 | 29.566.900,00 |
| o | Alat Kesehatan / Kedokteran | 13.996.009.000,00 | 12.110.259.775,00 | 86,53 | 10.321.800.856,00 |
| p | Alat Laboratorium/ Peraga | 11.624.581.000,00 | 1.479.985.500,00 | 12,73 | 1.910.042.550,00 |
| q | Alat Keamanan / Persenjataan | 27.446.500,00 | 26.946.000,00 | 98,18 | 141.235.000,00 |
| r | Pengadaan Peralatan Pengelolaan Sampah | 196.578.000,00 | 193.920.000,00 | 98,65 | 191.495.000,00 |
| s | Pengadaan Alat Musik | 110.000.000,00 | 109.050.000,00 | 99,14 | 0,00 |
| Jumlah | | 45.003.101.500,00 | 30.091.349.533,00 | 66,87 | 24.457.427.292,00 |

Belanja Peralatan dan Mesin dianggarkan sebesar Rp45.003.101.500,00 realisasinya sebesar Rp30.091.349.533,00 atau 66,87%. Mengalami kenaikan sebesar Rp5.633.922.241,00 atau 23,04% apabila dibanding realisasi Tahun Anggaran 2011, dimana realisasi Belanja Peralatan dan Mesin sebesar Rp24.457.427.292,00.

5.2.2.3. Belanja Gedung dan Bangunan Rp29.364.900.491,00

Akun ini menggambarkan Belanja Gedung dan Bangunan untuk periode Tahun Anggaran 2012. Anggaran dan Realisasi Belanja Gedung dan Bangunan adalah sebagai berikut :

| Belanja Gedung dan Bangunan | | 2012 | | | 2011 |
|-----------------------------|---|--------------------------|--------------------------|--------------|--------------------------|
| | | Anggaran (Rp) | Realisasi (Rp) | % | Realisasi (Rp) |
| a | Gedung Kantor | 14.766.544.000,00 | 14.235.043.500,00 | 96,40 | 11.485.677.749,00 |
| b | Rumah Dinas | 89.240.000,00 | 88.697.500,00 | 99,39 | 80.660.000,00 |
| c | Fasilitas Pazarana Umum/Wisata/Tugu/MCK | 0,00 | 0,00 | 0,00 | 197.181.000,00 |
| d | Gedung Gudang | 0,00 | 0,00 | 0,00 | 484.149.950,00 |
| e | Kandang/Kolam Ikan/Pertanian | 246.000.000,00 | 245.600.000,00 | 99,84 | 1.467.401.000,00 |
| f | Bangunan Produksi/Bangunan Pengelolaan Sampah | 965.720.000,00 | 919.813.000,00 | 95,25 | 119.779.800,00 |
| g | Bangunan Rumah Susun | 629.875.000,00 | 614.104.000,00 | 97,50 | 312.193.200,00 |
| h | Rambu | 0,00 | 0,00 | 0,00 | 0,00 |
| i | Pengadaan Talud | 0,00 | 0,00 | 0,00 | 78.768.150,00 |
| j | Gedung Sekolah | 8.118.023.000,00 | 1.431.621.541,00 | 17,64 | 2.922.628.050,00 |
| k | Grasi Alat Berat, Pool Kendaraan | 0,00 | 0,00 | 0,00 | 123.825.000,00 |
| l | Pagar Bangunan | 295.703.000,00 | 224.603.000,00 | 75,96 | 480.628.950,00 |
| m | Gedung Kesehatan | 12.745.752.000,00 | 11.531.037.950,00 | 90,47 | 180.512.750,00 |
| n | Gardu | 0,00 | 0,00 | 0,00 | 89.169.499,00 |
| o | Gedung Laboratorium | 234.710.000,00 | 74.380.000,00 | 31,69 | 221.330.150,00 |
| Jumlah | | 38.091.567.000,00 | 29.364.900.491,00 | 77,09 | 18.243.905.248,00 |





PEMERINTAH KOTA SALATIGA
CATATAN ATAS LAPORAN KEUANGAN
 Untuk tahun-tahun yang berakhir pada tanggal 31 Desember 2012 dan 2011

Belanja Gedung dan Bangunan dianggarkan sebesar Rp38.091.567.000,00 realisasinya sebesar Rp29.364.900.491,00 atau 77,09%. Mengalami peningkatan realisasi sebesar Rp11.120.995.243,00 atau 60,96%, apabila dibandingkan realisasi Tahun Anggaran 2011, dimana realisasi Belanja Gedung dan Bangunan mencapai Rp18.243.905.248,00.

5.2.2.4. Belanja Jalan, Jembatan, Irigasi dan Jaringan Rp62.941.248.166,00

Akun ini menggambarkan Belanja Jalan, Jembatan, Irigasi dan Jaringan untuk periode Tahun Anggaran 2012, dengan rincian sebagai berikut :

| Belanja Jalan, Jembatan, Irigasi dan Jaringan | | 2012 | | | 2011 |
|--|--------------------------------------|--------------------------|--------------------------|--------------|--------------------------|
| | | Anggaran (Rp) | Realisasi (Rp) | % | Realisasi (Rp) |
| a. | Konstruksi Jalan | 34.775.464.500,00 | 33.120.192.666,00 | 95,24 | 17.744.282.775,00 |
| b. | Konstruksi Jembatan | 605.045.000,00 | 579.737.000,00 | 95,82 | 534.272.500,00 |
| c. | Konstruksi Jaringan Air | 18.847.592.000,00 | 15.664.726.500,00 | 83,11 | 12.464.256.924,00 |
| d. | Penerangan Jalan, Taman & Hutan Kota | 14.498.972.000,00 | 13.569.597.000,00 | 93,59 | 0,00 |
| e. | Instalasi Listrik dan Telpon | 7.000.000,00 | 6.995.000,00 | 99,93 | 1.397.300.500,00 |
| Jumlah | | 68.734.073.500,00 | 62.941.248.166,00 | 91,57 | 32.140.112.699,00 |

Belanja Jalan, Jembatan, Irigasi dan Jaringan dianggarkan sebesar Rp68.734.073.500,00 realisasinya sebesar Rp62.941.248.166,00 atau 91,57%. Mengalami peningkatan sebesar Rp30.801.135.467,00 atau 95,83% bila dibandingkan dengan realisasi Tahun Anggaran 2011 sebesar Rp32.140.112.699,00.

5.2.2.5. Belanja Aset Tetap Lainnya Rp377.767.050,00

Akun ini menggambarkan Belanja Aset Tetap Lainnya untuk periode Tahun Anggaran 2012. Belanja Aset Tetap Lainnya dianggarkan sebesar Rp7.952.369.000,00 realisasinya sebesar Rp377.767.050,00 atau 4,75%, apabila dibandingkan dengan realisasi Tahun Anggaran 2011 sebesar Rp1.824.232.420,00 terdapat penurunan sebesar Rp1.446.465.370,00 atau 79,29%, dengan rincian sebagai berikut:

| Belanja Aset Tetap Lainnya | | 2012 | | | 2011 |
|----------------------------|--------------------------------------|-------------------------|-----------------------|-------------|-------------------------|
| | | Anggaran (Rp) | Realisasi (Rp) | % | Realisasi (Rp) |
| a. | Buku/Kepustakaan | 7.900.369.000,00 | 328.517.050,00 | 4,16 | 1.135.127.420,00 |
| b. | Barang bercorak Kesenian, Kebudayaan | 52.000.000,00 | 49.250.000,00 | 94,71 | 689.105.000,00 |
| Jumlah | | 7.952.369.000,00 | 377.767.050,00 | 4,75 | 1.824.232.420,00 |

Belanja modal Buku/Kepustakaan dianggarkan sebesar Rp7.900.369.000,00 realisasinya sebesar Rp328.517.050,00 atau 4,16%. Belanja modal Buku/Kepustakaan pada Satuan Kerja Perangkat Daerah (SKPD) dapat dirinci sebagai berikut:





PEMERINTAH KOTA SALATIGA
CATATAN ATAS LAPORAN KEUANGAN
 Untuk tahun-tahun yang berakhir pada tanggal 31 Desember 2012 dan 2011

Belanja Modal Pengadaan Buku/Kepustakaan

| NO | URAIAN | Anggaran (Rp) | Realisasi (Rp) |
|---------------|---|-------------------------|-----------------------|
| 1 | Belanja modal pengadaan buku seni dan budaya (Diknas) | 7.002.000,00 | - |
| 2 | Belanja modal pengadaan buku ilmu pengetahuan umum (Bappedda) | 275.000,00 | 181.000,00 |
| 3 | Belanja modal pengadaan buku ilmu pengetahuan sosial (Bappedda) | 100.000,00 | - |
| 4 | Belanja modal pengadaan buku ilmu politik dan ketatanegaraan (Bappedda) | 100.000,00 | 99.000,00 |
| 5 | Belanja modal pengadaan buku ilmu pengetahuan dan teknologi (Bappedda) | 1.180.000,00 | 1.111.800,00 |
| 6 | Belanja modal pengadaan buku ekonomi dan keuangan (Bappedda) | 200.000,00 | 144.000,00 |
| 7 | Belanja modal pengadaan buku peraturan perundang-undangan | 36.730.000,00 | 20.258.250,00 |
| 1 | Dinas Bina Marga dan Pengelolaan Sumber Daya Air | 1.660.000,00 | 1.144.000,00 |
| 2 | Bappedda | 220.000,00 | 200.000,00 |
| 3 | Dishub | 1.660.000,00 | 896.000,00 |
| 4 | KLH | 1.100.000,00 | 373.000,00 |
| 5 | Disdukcapil | 0,00 | 0,00 |
| 6 | Dispertarkan | 400.000,00 | 400.000,00 |
| 7 | Setda | 20.000.000,00 | 5.640.500,00 |
| 8 | Setwan | 4.520.000,00 | 4.520.000,00 |
| 9 | Inspektorat Daerah | 3.040.000,00 | 3.033.150,00 |
| 10 | BPPT dan PM | 2.090.000,00 | 2.053.100,00 |
| 11 | DPPKAD | 2.040.000,00 | 1.998.500,00 |
| 8 | Belanja modal pengadaan mikrofilm (Diknas) | 3.060.350.000,00 | 13.425.000,00 |
| 9 | Belanja modal pengadaan buku bacaan perpustakaan | 4.794.432.000,00 | 293.298.000,00 |
| 1 | Diknas | 4.721.093.500,00 | 220.238.000,00 |
| 2 | Arsipda | 73.338.500,00 | 73.060.000,00 |
| Jumlah | | 7.900.369.000,00 | 328.517.050,00 |

5.2.2.6. Belanja Aset Lainnya Rp48.750.000,00

Akun ini menggambarkan Belanja Aset Lainnya untuk periode Tahun Anggaran 2012, dengan rincian sebagai berikut :

| Belanja Aset Lainnya | 2012 | | | 2011 |
|----------------------------------|----------------------|----------------------|--------------|-----------------------|
| | Anggaran (Rp) | Realisasi (Rp) | % | Realisasi (Rp) |
| Belanja Aset Lainnya | | | | |
| (Pengadaan Hewan/Ternak/Tanaman) | 50.000.000,00 | 48.750.000,00 | 97,50 | 339.134.300,00 |
| Jumlah | 50.000.000,00 | 48.750.000,00 | 97,50 | 339.134.300,00 |

Belanja Aset Lainnya dianggarkan sebesar Rp50.000.000,00 dan realisasinya sebesar Rp48.750.000,00 atau 97,50%. Mengalami penurunan sebesar Rp290.384.300,00 atau 85,63% bila dibanding dengan realisasi Tahun Anggaran 2011, dimana realisasi Aset Lainnya sebesar Rp339.134.300,00.

5.2.3. Belanja Tidak Terduga Rp6.494.926.347,00

Akun ini menggambarkan Belanja Tidak Terduga untuk periode Tahun Anggaran 2012, dengan rincian sebagai berikut :

| |
|--|
| |
|--|





PEMERINTAH KOTA SALATIGA
CATATAN ATAS LAPORAN KEUANGAN

Untuk tahun-tahun yang berakhir pada tanggal 31 Desember 2012 dan 2011

Belanja Tidak Terduga dianggarkan sebesar Rp7.814.800.000,00 dengan realisasi sebesar Rp6.494.926.347,00 atau 83,11% dari anggaran. Mengalami peningkatan sebesar Rp5.362.034.047,00 atau sebesar 473,30% dibandingkan realisasi Tahun Anggaran 2011.

Untuk realisasi Belanja Tidak Terduga Tahun Anggaran 2012 dirinci sebagai berikut:

| No | Uraian | Tahun 2012 |
|----|---|-------------------------|
| | | Realisasi (Rp) |
| 1. | Bantuan air bersih dampak kekeringan di Kelurahan Kecandran, Kelurahan Randuacir, dan Kelurahan Kumpulrejo Tahun 2012 | 34.800.000,00 |
| 2. | Pengembalian Dana Percepatan Pembangunan Infrastruktur Daerah (DPPID) Tahun Anggaran 2011 | 6.420.275.847,00 |
| 3. | Bantuan Bencana Angin Puting Beliung di Kelurahan Blotongan dan Kelurahan Pulutan Tahun 2012 | 36.750.000,00 |
| 4. | Lebih bayar BPHTB Tahun 2011 | 3.100.500,00 |
| | Jumlah | 6.494.926.347,00 |

5.2.4. Belanja Transfer Rp0,00

Akun ini menggambarkan Belanja Transfer untuk periode Tahun Anggaran 2012, dengan rincian sebagai berikut :

Belanja transfer pada Tahun Anggaran 2012 tidak dianggarkan atau Rp0,00 dan tidak ada realisasinya atau Rp0,00.

| Belanja Transfer | 2012 | | | 2011 |
|----------------------------------|---------------|----------------|-------------|----------------|
| | Anggaran (Rp) | Realisasi (Rp) | % | Realisasi (Rp) |
| a. Bagi Hasil Pajak | 0,00 | 0,00 | 0,00 | 0,00 |
| b. Bagi Hasil Retribusi | 0,00 | 0,00 | 0,00 | 0,00 |
| c. Bagi Hasil Pendapatan Lainnya | 0,00 | 0,00 | 0,00 | 0,00 |
| Jumlah | 0,00 | 0,00 | 0,00 | 0,00 |


Surplus / (Defisit) Rp10.688.999.686,00

Akun ini menggambarkan selisih jumlah Total Pendapatan Daerah dikurangi jumlah Total Belanja Daerah dalam Tahun Anggaran 2012. Pada Tahun Anggaran 2012 terjadi surplus sebesar Rp10.688.999.686,00.

| Surplus / (Defisit) | 2012 | | | 2011 |
|-----------------------|----------------------------|--------------------------|----------------|--------------------------|
| | Anggaran (Rp) | Realisasi (Rp) | % | Realisasi (Rp) |
| Surplus / (Defisit) | (87.547.296.000,00) | 10.688.999.686,00 | (12,21) | 19.555.111.758,00 |
| Jumlah | (87.547.296.000,00) | 10.688.999.686,00 | (12,21) | 19.555.111.758,00 |

5.3. PENJELASAN POS-POS PEMBIAYAAN

Pembiayaan Daerah meliputi Penerimaan Daerah dan Pengeluaran Daerah, dengan Anggaran dan Realisasi Tahun Anggaran 2012 termasuk Sisa Lebih Perhitungan Anggaran (SILPA), adalah sebagai berikut :





PEMERINTAH KOTA SALATIGA
CATATAN ATAS LAPORAN KEUANGAN

Untuk tahun-tahun yang berakhir pada tanggal 31 Desember 2012 dan 2011

Jumlah Anggaran Pembiayaan Daerah sebesar Rp87.547.296.000,00 dan realisasinya sebesar Rp89.519.590.462,00 atau mencapai 102,25%. Mengalami peningkatan sebesar Rp37.986.992.708,00 atau 73,71% apabila dibandingkan dengan realisasi Tahun Anggaran 2011 dimana realisasi pembiayaan netto mencapai Rp51.532.597.754,00.

Realisasi masing-masing jenis pembiayaan Tahun Anggaran 2012 dapat disajikan sebagai berikut :

5.3.1. Penerimaan Pembiayaan Rp96.244.090.462,00

Akun ini menggambarkan Penerimaan Pembiayaan untuk periode Tahun Anggaran 2012, dengan rincian sebagai berikut :

| Penerimaan Pembiayaan | 2012 | | | 2011 |
|--|--------------------------|--------------------------|---------------|--------------------------|
| | Anggaran (Rp) | Realisasi (Rp) | % | Realisasi (Rp) |
| a. Sisa Lebih Perhitungan Anggaran (SiLPA) | 71.087.709.000,00 | 71.087.709.512,00 | 100,00 | 52.520.918.889,00 |
| b. Pencairan Dana Cadangan | 24.500.000.000,00 | 24.500.000.000,00 | 100,00 | 0,00 |
| c. Hasil penjualan kekayaan daerah yang dipisahkan | 0,00 | 0,00 | 0,00 | 0,00 |
| d. Penerimaan Pinjaman Daerah | 0,00 | 0,00 | 0,00 | 0,00 |
| e. Penerimaan Kembali Pemberian Pinjaman Daerah | 0,00 | 656.380.950,00 | 0,00 | 1.660.160.300,00 |
| f. Penerimaan Piutang Daerah | 0,00 | 0,00 | 0,00 | 178.518.565,00 |
| g. Dana Talangan | 0,00 | 0,00 | 0,00 | 0,00 |
| Jumlah | 95.587.709.000,00 | 96.244.090.462,00 | 100,00 | 54.359.597.754,00 |

Penerimaan pembiayaan dianggarkan sebesar Rp95.587.709.000,00 dan realisasinya sebesar Rp96.244.090.462,00 atau 100,69%. Mengalami peningkatan sebesar Rp41.884.492.708,00 atau 77,05% bila dibanding dengan realisasi Tahun Anggaran 2011, dimana realisasi penerimaan pembiayaan mencapai Rp54.359.597.754,00.

Rincian penerimaan pembiayaan sebagai berikut :

**5.3.1.1. Penggunaan Sisa Lebih Perhitungan Anggaran (SiLPA)
Rp71.087.709.512,00**

Akun ini menggambarkan Penerimaan Pembiayaan dari penggunaan SiLPA Tahun Anggaran 2012 yang berasal dari :

| Penggunaan Sisa Lebih Perhitungan Anggaran (SiLPA) | 2012 | | | 2011 |
|--|-------------------|-------------------|--------|-------------------|
| | Anggaran (Rp) | Realisasi (Rp) | % | Realisasi (Rp) |
| Penggunaan SiLPA | 71.087.709.000,00 | 71.087.709.512,00 | 100,00 | 52.520.918.889,00 |

Penggunaan SiLPA Tahun 2012 dianggarkan sebesar Rp71.087.709.000,00 dan realisasinya Rp71.087.709.512,00 atau 100%. Mengalami peningkatan sebesar Rp18.566.790.623,00 atau 35,35% dibanding dengan realisasi penggunaan Silpa Tahun Anggaran 2011 sebesar Rp52.520.918.889,00.

5.3.1.2. Pencairan Dana Cadangan Rp24.500.000.000,00

Akun ini menggambarkan Pencairan Dana Cadangan untuk periode Tahun Anggaran 2012 yang dianggarkan sebesar Rp24.500.000.000,00 dan realisasinya sebesar Rp24.500.000.000,00 atau mencapai 100%, dengan rincian sebagai berikut :

| Pencairan Dana Cadangan | 2012 | | | 2011 |
|-------------------------|--------------------------|--------------------------|---------------|----------------|
| | Anggaran (Rp) | Realisasi (Rp) | % | Realisasi (Rp) |
| Pencairan Dana Cadangan | 24.500.000.000,00 | 24.500.000.000,00 | 100,00 | 0,00 |
| Jumlah | 24.500.000.000,00 | 24.500.000.000,00 | 100,00 | 0,00 |





PEMERINTAH KOTA SALATIGA
CATATAN ATAS LAPORAN KEUANGAN

Untuk tahun-tahun yang berakhir pada tanggal 31 Desember 2012 dan 2011


5.3.1.3. Hasil Penjualan Kekayaan Daerah Yang Dipisahkan Rp0,00

Akun ini menggambarkan Hasil Penjualan Kekayaan Daerah Yang Dipisahkan untuk periode Tahun Anggaran 2012 tidak ada anggaran dan tidak ada realisasi.

| Hasil penjualan kekayaan daerah yang dipisahkan | 2012 | | | 2011 |
|---|---------------|----------------|-------------|----------------|
| | Anggaran (Rp) | Realisasi (Rp) | % | Realisasi (Rp) |
| Hasil penjualan kekayaan daerah yang dipisahkan | 0,00 | 0,00 | 0,00 | 0,00 |
| Jumlah | 0,00 | 0,00 | 0,00 | 0,00 |

5.3.1.4. Penerimaan Pinjaman Daerah..... Rp0,00

Akun ini menggambarkan Penerimaan Pinjaman Daerah untuk periode Tahun Anggaran 2012 tidak ada anggaran dan tidak ada realisasi.




5.3.1.5. Penerimaan Kembali Pemberian Pinjaman Daerah Rp656.380.950,00

Akun ini menggambarkan Penerimaan Kembali Pemberian Pinjaman Daerah berupa Pengembalian Dana Bergulir dan Pinjaman Lunak pada Dinas Perindustrian Perdagangan dan Koperasi UMKM untuk periode Tahun Anggaran 2012 sebesar Rp525.480.950,00 dan Dinas Pertanian dan Perikanan sebesar Rp130.900.000,00 dimana Penerimaan Kembali Pemberian Pinjaman Daerah dianggarkan sebesar Rp0,00 dengan realisasi sebesar Rp656.380.950,00. Realisasi tersebut mengalami penurunan sebesar Rp1.003.779.350,00 atau 60,46% dibandingkan dengan realisasi Tahun Anggaran 2011 sebesar Rp1.660.160.300,00, dengan rincian sebagai berikut:

| Penerimaan Kembali Pemberian Pinjaman Daerah | 2012 | | | 2011 |
|--|---------------|-----------------------|-------------|-------------------------|
| | Anggaran (Rp) | Realisasi (Rp) | % | Realisasi (Rp) |
| Penerimaan Kembali Pemberian Pinjaman Daerah | 0,00 | 656.380.950,00 | 0,00 | 1.660.160.300,00 |
| Jumlah | 0,00 | 656.380.950,00 | 0,00 | 1.660.160.300,00 |

5.3.1.6. Penerimaan Piutang Daerah Rp0,00

Akun ini menggambarkan Penerimaan Piutang Daerah Tahun Anggaran 2012 dan Tahun Anggaran 2011 dengan rincian sebagai berikut :



Anggaran dan Realisasi Penerimaan Piutang Daerah Tahun Anggaran 2012 adalah nihil. Realisasi Penerimaan Piutang Daerah atas Pengembalian pinjaman lunak pada Dinas Perindustrian Perdagangan dan Koperasi UMKM Tahun Anggaran 2011 ada realisasi sebesar Rp178.518.565,00 atas Penerimaan Kembali Pemberian Pinjaman atau Piutang Daerah.





PEMERINTAH KOTA SALATIGA
CATATAN ATAS LAPORAN KEUANGAN

Untuk tahun-tahun yang berakhir pada tanggal 31 Desember 2012 dan 2011

5.3.1.7. Dana Talangan Rp0,00

Akun ini menggambarkan penerimaan Dana Talangan Tahun Anggaran 2012 dan Tahun Anggaran 2011 dengan rincian sebagai berikut :

| Dana Talangan | 2012 | | | 2011 |
|---------------|---------------|----------------|-------------|----------------|
| | Anggaran (Rp) | Realisasi (Rp) | % | Realisasi (Rp) |
| Dana Talangan | 0,00 | 0,00 | 0,00 | 0,00 |
| Jumlah | 0,00 | 0,00 | 0,00 | 0,00 |

5.3.2. Pengeluaran Pembiayaan Rp6.724.500.000,00

Akun ini menggambarkan Pengeluaran Pembiayaan untuk periode Tahun Anggaran 2012, dengan rincian sebagai berikut :

| Pengeluaran Pembiayaan | 2012 | | | 2011 |
|---|-------------------------|-------------------------|--------------|-------------------------|
| | Anggaran (Rp) | Realisasi (Rp) | % | Realisasi (Rp) |
| a. Pembentukan Dana Cadangan | 0,00 | 0,00 | 0,00 | 0,00 |
| b. Penyertaan Modal (Investasi) Pemerintah Daerah | 6.200.000.000,00 | 6.200.000.000,00 | 100,00 | 2.200.000.000,00 |
| c. Pembayaran Pokok Utang | 0,00 | 0,00 | 0,00 | 0,00 |
| d. Penibenan Pinjaman Daerah Dana Bergulir | 1.840.413.000,00 | 524.500.000,00 | 28,50 | 627.000.000,00 |
| e. Dana Talangan | 0,00 | 0,00 | 0,00 | 0,00 |
| Jumlah | 8.040.413.000,00 | 6.724.500.000,00 | 83,63 | 2.827.000.000,00 |

Pengeluaran Pembiayaan dianggarkan sebesar Rp8.040.413.000,00 dan realisasinya sebesar Rp6.724.500.000,00 atau 83,63% dari target anggaran, meningkat sebesar Rp3.897.500.000,00 atau 137,87% apabila dibanding dengan realisasi Tahun Anggaran 2011 sebesar Rp2.827.000.000,00.

5.3.2.1. Pembentukan Dana Cadangan Rp0,00

Akun ini menggambarkan Pembentukan Dana Cadangan untuk periode Tahun Anggaran 2012 dan 2011. Anggaran dan Realisasi Pembentukan Dana Cadangan Tahun Anggaran 2012 dan 2011 adalah nihil.

| Pembentukan Dana Cadangan | 2012 | | | 2011 |
|---------------------------|---------------|----------------|-------------|----------------|
| | Anggaran (Rp) | Realisasi (Rp) | % | Realisasi (Rp) |
| Pembentukan Dana Cadangan | 0,00 | 0,00 | 0,00 | 0,00 |
| Jumlah | 0,00 | 0,00 | 0,00 | 0,00 |

5.3.2.2. Penyertaan Modal (Investasi) Pemerintah Daerah Rp6.200.000.000,00

Akun ini menggambarkan Penyertaan Modal (Investasi) Pemerintah Daerah dengan rincian sebagai berikut :

| Penyertaan Modal (Investasi) Pemerintah Daerah : | 2012 | | | 2011 |
|--|-------------------------|-------------------------|---------------|-------------------------|
| | Anggaran (Rp) | Realisasi (Rp) | % | Realisasi (Rp) |
| a. BPR Bank Salatiga | 1.000.000.000,00 | 1.000.000.000,00 | 100,00 | 1.000.000.000,00 |
| b. Bank Jateng | 1.000.000.000,00 | 1.000.000.000,00 | 100,00 | 1.000.000.000,00 |
| c. BKK Salatiga | 1.200.000.000,00 | 1.200.000.000,00 | 100,00 | 200.000.000,00 |
| d. PDAM | 3.000.000.000,00 | 3.000.000.000,00 | 100,00 | 0,00 |
| Jumlah | 6.200.000.000,00 | 6.200.000.000,00 | 100,00 | 2.200.000.000,00 |





PEMERINTAH KOTA SALATIGA
CATATAN ATAS LAPORAN KEUANGAN

Untuk tahun-tahun yang berakhir pada tanggal 31 Desember 2012 dan 2011

Penyertaan Modal (Investasi) Pemerintah Daerah Tahun Anggaran 2012 dianggarkan sebesar Rp6.200.000.000,00 dan realisasi sebesar Rp6.200.000.000,00 atau 100%. Mengalami peningkatan sebesar Rp4.000.000.000,00 atau 181,82% apabila dibanding dengan realisasi Penyertaan Modal Tahun Anggaran 2011 yaitu sebesar Rp2.200.000.000,00.

5.3.2.3. Pembayaran Pokok Hutang Rp0,00

Akun ini menggambarkan Pembayaran Pokok Utang merupakan Pembayaran Pokok Utang Pinjaman Pemerintah Pusat Tahun Anggaran 2012, dengan rincian sebagai berikut :

| Pembayaran Pokok Hutang : | 2012 | | | 2011 |
|---------------------------|---------------|----------------|-------------|----------------|
| | Anggaran (Rp) | Realisasi (Rp) | % | Realisasi (Rp) |
| Pembayaran Pokok Hutang | 0,00 | 0,00 | 0,00 | 0,00 |
| Jumlah | 0,00 | 0,00 | 0,00 | 0,00 |

Pengeluaran Pembayaran Pokok Utang untuk Tahun Anggaran 2012 dan 2011 tidak ada anggaran dan tidak ada realisasi (nihil).

5.3.2.4. Pemberian Pinjaman Daerah-Dana Bergulir..... Rp524.500.000,00

Akun ini menggambarkan Pemberian Pinjaman Daerah-Dana Bergulir merupakan penyaluran dana bergulir kepada masyarakat Tahun Anggaran 2012, dengan rincian sebagai berikut :

| Pemberian Pinjaman Daerah-Dana Bergulir : | 2012 | | | 2011 |
|---|-------------------------|-----------------------|--------------|-----------------------|
| | Anggaran (Rp) | Realisasi (Rp) | % | Realisasi (Rp) |
| Pemberian Pinjaman Daerah-Dana Bergulir | 1.840.413.000,00 | 524.500.000,00 | 28,50 | 627.000.000,00 |
| Jumlah | 1.840.413.000,00 | 524.500.000,00 | 28,50 | 627.000.000,00 |

Pemberian Pinjaman Daerah dianggarkan sebesar Rp1.840.413.000,00 dan realisasinya sebesar Rp524.500.000,00 atau 28,50%, yang dikelola oleh BLU - Dana Bergulir pada Dinas Perindustrian Perdagangan dan Koperasi UMKM Kota Salatiga. Mengalami penurunan realisasi sebesar Rp102.500.000,00 atau 16,35% apabila dibanding realisasi Pemberian Pinjaman Daerah atas pengembalian dan penyaluran Dana Bergulir Tahun Anggaran 2011 yaitu sebesar Rp627.000.000,00.

Untuk Pengelolaan dana BLUD Tahun Anggaran 2012 pada Dinas Perindustrian Perdagangan dan Koperasi UMKM Kota Salatiga belum optimal realisasinya dikarenakan antara lain:

1. Pemohon yang masuk untuk mengajukan pinjaman berjumlah 22 Koperasi/Pra Koperasi/LKM/UMKM sebesar Rp1.012.500.000,00.
2. Hasil Evaluasi Tim Survey BLU Dana Bergulir yang memenuhi persyaratan hanya berjumlah 15 Koperasi/Pra Koperasi/LKM/UMKM sebesar Rp524.500.000,00.

5.3.2.5. Dana Talangan Rp0,00

Akun ini menggambarkan penyaluran Dana Talangan Tahun Anggaran 2012 dan Tahun Anggaran 2011 dengan rincian sebagai berikut :

| Dana Talangan | 2012 | | | 2011 |
|---------------|---------------|----------------|-------------|----------------|
| | Anggaran (Rp) | Realisasi (Rp) | % | Realisasi (Rp) |
| Dana Talangan | 0,00 | 0,00 | 0,00 | 0,00 |
| Jumlah | 0,00 | 0,00 | 0,00 | 0,00 |





PEMERINTAH KOTA SALATIGA
CATATAN ATAS LAPORAN KEUANGAN
Untuk tahun-tahun yang berakhir pada tanggal 31 Desember 2012 dan 2011

5.3.3. SISA LEBIH PEMBIAYAAN ANGGARAN (SILPA) Rp100.208.590.148,00

Realisasi Sisa Lebih Pembiayaan Anggaran Tahun Anggaran 2012 sebesar Rp100.208.590.148,00 dengan perhitungan sebagai berikut :

| Sisa Lebih Pembiayaan Anggaran (SILPA) : | | 2012 | | 2011 |
|--|-------------------------|---------------|---------------------------|--------------------------|
| | | Anggaran (Rp) | Realisasi (Rp) | Realisasi (Rp) |
| a. | Kas Daerah | 0,00 | 97.176.181.659,00 | 70.350.391.880,00 |
| b. | Uang Persediaan di SKPD | 0,00 | - | - |
| c. | Kas di BLUDRSUD | 0,00 | 3.032.408.489,00 | 737.317.632,00 |
| Jumlah | | 0,00 | 100.208.590.148,00 | 71.087.709.512,00 |

SILPA untuk Tahun Anggaran 2012 sebesar Rp100.208.590.148,00 berada di Kas Daerah sebesar Rp97.176.181.659,00 dan Kas di BLU-RSUD sebesar Rp3.032.408.489,00. Silpa Tahun Anggaran 2012 meningkat sebesar Rp29.120.880.636,00 atau 40,96% dibandingkan dengan SILPA Tahun Anggaran 2011 sebesar Rp71.087.709.512,00.





PEMERINTAH KOTA SALATIGA
CATATAN ATAS LAPORAN KEUANGAN
 Untuk tahun-tahun yang berakhir pada tanggal 31 Desember 2012 dan 2011

5.2. PENJELASAN POS-POS NERACA

Neraca Pemerintah Kota Salatiga menggambarkan posisi keuangan mengenai aset, kewajiban dan ekuitas dana pada tanggal 31 Desember 2012 dan perbandingannya dengan tanggal 31 Desember 2011, dengan uraian sebagai berikut :

5.3. ASET Rp1.613.701.803.374,57

| ASET : | 31 Desember 2012 | 31 Desember 2011 |
|---------------|-----------------------------|-----------------------------|
| | Rp | Rp |
| Aset | 1.613.701.803.374,57 | 1.494.224.331.056,40 |
| Jumlah | 1.613.701.803.374,57 | 1.494.224.331.056,40 |

Total Aset Pemerintah Kota Salatiga per 31 Desember 2012 adalah sebesar Rp1.613.701.803.374,57 atau meningkat sebesar Rp119.477.472.318,17 atau 8,00% bila dibanding dengan saldo per 31 Desember 2011 sebesar Rp1.494.224.331.056,40. Jumlah tersebut terdiri atas Aset Lancar, Investasi Jangka Panjang, Aset Tetap dan Aset Lainnya dengan rincian sebagai berikut :

5.4.1. ASET LANCAR Rp118.467.061.106,93

| ASET LANCAR : | 31 Desember 2012 | 31 Desember 2011 |
|---------------|---------------------------|--------------------------|
| | Rp | Rp |
| Aset Lancar | 118.467.061.106,93 | 81.739.735.515,74 |
| Jumlah | 118.467.061.106,93 | 81.739.735.515,74 |

Jumlah keseluruhan Aset Lancar per 31 Desember 2012 sebesar Rp118.467.061.106,93 atau meningkat sebesar Rp36.727.325.591,19 atau 44,93% bila dibanding periode Tahun 2011 sebesar Rp81.739.735.515,74 dengan rincian sebagai berikut :

5.4.1.1. KAS Rp100.632.053.137,00

Rekening ini menggambarkan saldo Kas dan Setara Kas per 31 Desember 2012 yang dikuasai oleh Bendahara Umum Daerah (BUD) serta Bendahara Pengeluaran dan Bendahara Penerimaan pada SKPD, berupa uang tunai, rekening giro bank, tabungan dan deposito bank, yang seluruhnya merupakan Kas. Saldo Kas pada Neraca Pemerintah Kota Salatiga Tahun 2012 sebesar Rp 100.632.053.137,00 dengan rincian saldo per tanggal 31 Desember 2012 dan 2011 sebagai berikut :

| No. | Kas : | 31 Desember 2012 | 31 Desember 2011 |
|-----|---------------------------------------|---------------------------|--------------------------|
| | | Rp | Rp |
| 1 | Kas di Kas Daerah | 97.176.181.659,00 | 70.350.391.880,00 |
| 2 | Kas di Bendahara Pengeluaran | 18.565.550,00 | 111.720,00 |
| 3 | Kas di Bendahara Pengeluaran BLU-RSUD | 3.032.408.489,00 | 737.502.432,00 |
| 4 | Kas di Bendahara Penerimaan | 22.968.261,00 | 21.922.735,00 |
| 5 | Kas di Bendahara Penerimaan BLU-RSUD | 381.929.178,00 | 128.001.683,00 |
| 6 | Investasi Jangka Pendek – Deposito | 0,00 | 0,00 |
| | Jumlah | 100.632.053.137,00 | 71.237.930.450,00 |

Saldo Kas dan Setara Kas per 31 Desember 2012 sebesar Rp100.632.053.137,00 atau meningkat sebesar Rp29.394.122.687,00 atau 41,26% dibandingkan posisi per 31 Desember 2011 sebesar Rp71.237.930.450,00. Saldo kas dimaksud sebagian merupakan hak Pemerintah





PEMERINTAH KOTA SALATIGA
CATATAN ATAS LAPORAN KEUANGAN

Untuk tahun-tahun yang berakhir pada tanggal 31 Desember 2012 dan 2011

Kota Salatiga yang berasal dari Sisa Lebih Pembiayaan Anggaran (SiLPA), dan pendapatan ditangguhkan dengan rincian sebagai berikut :

| No. | Uraian | Per 31 Des 2012 (Rp) | Per 31 Des 2011 (Rp) | Tren (%) |
|-----|----------------------------------|---------------------------|--------------------------|--------------|
| 1 | Sisa Lebih Pembiayaan Anggaran | 100.208.590.148,00 | 71.087.709.512,00 | 40,96 |
| 2 | Pendapatan Ditangguhkan | 22.968.261,00 | 22.034.455,00 | 4,24 |
| 3 | Pendapatan ditangguhkan BLU-RSUD | 381.929.178,00 | 128.001.683,00 | 100,00 |
| 4 | Utang PFK | 0,00 | 184.800,00 | 100,00 |
| 5 | Utang Pihak Lain | 18.565.550,00 | 0,00 | 100,00 |
| | Jumlah | 100.632.053.137,00 | 71.237.930.450,00 | 41,26 |

Rincian saldo Kas dan Setara Kas per 31 Desember 2012 dan 2011, dapat disajikan sebagai berikut :

5.4.1.1.1. Kas di Kas Daerah Rp97.176.181.659,00

Kas di Kas Daerah per 31 Desember 2012 dan 2011 seluruhnya merupakan bagian dari SiLPA tahun berkenaan. Kas di Kasda berupa dana di rekening giro bank dan setara kas di rekening deposito bank, dengan rincian saldo per tanggal 31 Desember 2012 dan 2011 sebagai berikut :

| Kas di Bank : | | 31 Desember 2012 Rp | 31 Desember 2011 Rp |
|---------------|---|--------------------------|--------------------------|
| a. | Rekening No.1-033-00010.1 Bank Jateng Cabang Salatiga | 42.176.181.659,00 | 350.391.880,00 |
| b. | Rekening Deposito Berjangka | 55.000.000.000,00 | 70.000.000.000,00 |
| | Jumlah | 97.176.181.659,00 | 70.350.391.880,00 |

Saldo masing-masing rekening Kas di Bank per 31 Desember 2012 dan 2011, dapat dijelaskan sebagai berikut :

a. Rekening Giro Bank

Rekening giro bank adalah dana milik Pemerintah Daerah yang ditempatkan di Bank Jateng Cabang Salatiga dengan Nomor Rekening 1-033-00010.1 sebesar Rp42.176.181.659,00 meningkat sebesar Rp41.825.789.779,00 bila dibanding periode yang sama pada Tahun 2011 sebesar Rp350.391.880,00.

b. Rekening Deposito Berjangka

Rekening deposito berjangka adalah dana milik Pemerintah Daerah yang ditempatkan pada rekening deposito Bank Jateng Cabang Salatiga dengan jatuh tempo 1 bulan, diperpanjang secara otomatis, dan dapat segera dicairkan untuk memenuhi kebutuhan kas, dengan rincian saldo per 31 Desember 2012 dan 2011, sebagai berikut :

| No. | No. Rekening | 31 Desember 2012 Rp | 31 Desember 2011 Rp |
|-----|--------------|------------------------|------------------------|
| a | B 000774 | 0,00 | 5.000.000.000,00 |
| b | B 000776 | 0,00 | 5.000.000.000,00 |
| c | B 000778 | 0,00 | 5.000.000.000,00 |
| d | B 000780 | 0,00 | 5.000.000.000,00 |
| e | B 054463 | 5.000.000.000,00 | 5.000.000.000,00 |
| f | B 054464 | 5.000.000.000,00 | 5.000.000.000,00 |
| g | B 054465 | 5.000.000.000,00 | 5.000.000.000,00 |
| h | B 054556 | 5.000.000.000,00 | 5.000.000.000,00 |





PEMERINTAH KOTA SALATIGA
CATATAN ATAS LAPORAN KEUANGAN
Untuk tahun-tahun yang berakhir pada tanggal 31 Desember 2012 dan 2011

| | | | |
|---|---------------|--------------------------|--------------------------|
| i | B 054622 | 5.000.000.000,00 | 5.000.000.000,00 |
| j | B 054491 | 0,00 | 5.000.000.000,00 |
| k | B 054492 | 0,00 | 5.000.000.000,00 |
| l | B 050511 | 0,00 | 5.000.000.000,00 |
| m | B. 054545 | 0,00 | 5.000.000.000,00 |
| n | B 054527 | 10.000.000.000,00 | 5.000.000.000,00 |
| o | B.054761 | 10.000.000.000,00 | 0,00 |
| q | B.054858 | 10.000.000.000,00 | 0,00 |
| | Jumlah | 55.000.000.000,00 | 70.000.000.000,00 |

Saldo Kas di Kasda baik yang berada dalam rekening giro maupun deposito bank merupakan bagian dari SiLPA tahun anggaran berkenaan.

5.4.1.1.2. Kas di Bendahara Pengeluaran Rp18.565.550,00

Saldo Kas di Bendahara Pengeluaran pada 31 Desember 2012 adalah Rp 18.565.550,00. Jumlah tersebut merupakan dana atas pencairan SP2D Nomor : 4904/LS/XII/2012 pada tanggal 26 Desember 2012 yang belum ditarik dari Bank untuk pembayaran kegiatan belanja LS honor pengendalian keamanan lingkungan pada Kantor Satuan Polisi Pamong Praja (Satpol PP).

| Kas di Bendahara Pengeluaran | 31 Desember 2012 | 31 Desember 2011 |
|------------------------------|----------------------|-------------------|
| | Rp | Rp |
| DPPKAD | 0,00 | 111.720,00 |
| Satpol PP | 18.565.550,00 | 0,00 |
| Jumlah | 18.565.550,00 | 111.720,00 |

Adapun Saldo kas di Bendahara Pengeluaran SKPD yang merupakan saldo pembukaan rekening sebesar Rp1.198.097,00 sebagai berikut :





PEMERINTAH KOTA SALATIGA
CATATAN ATAS LAPORAN KEUANGAN
 Untuk tahun-tahun yang berakhir pada tanggal 31 Desember 2012 dan 2011

| NO | SKPD | 31 Desember 2012 |
|----|--|---------------------|
| | | Rp. |
| 1 | Dinas Pendidikan, Pemuda dan Olah Raga | - |
| 2 | Kantor Perpustakaan dan Arsip Daerah | 129.887,00 |
| 3 | Dinas Kesehatan | 56.804,00 |
| 4 | Rumah Sakit Umum Daerah | 26.357,00 |
| 5 | Dinas Bina Marga dan Pengelolaan Sumber Daya Air | 150.319,00 |
| 6 | Dinas Cipta Karya dan Tata Ruang | 42.737,00 |
| 7 | Bappeda | 57.588,00 |
| 8 | Dinas Perhubungan, Komunikasi, Kebudayaan dan Pariwisata | 52.795,00 |
| 9 | Kantor Lingkungan Hidup | 50.953,00 |
| 10 | Dinas Kependudukan dan Catatan Sipil | 19.119,00 |
| 11 | Dinas Sosial, Ketenagakerjaan dan Transmigrasi | 2.500,00 |
| 12 | Badan Permas Perempuan, KB dan Ketahanan Pangan | - |
| 13 | Dinas Perindustrian, Perdagangan, Koperasi dan UMKM | 16.850,00 |
| 14 | Badan Pelayanan Perijinan Terpadu & Penanaman Modal | 11.063,00 |
| 15 | Badan Kesbangpol | 56.152,00 |
| 16 | Satuan Polisi Pamong Praja | 45.047,00 |
| 17 | Dewan Perwakilan Rakyat Daerah | 7.941,00 |
| 18 | KDH dan WKDH | 25.779,00 |
| 19 | Sekretariat Daerah | 55.000,00 |
| 20 | Sekretariat DPRD | 25.168,00 |
| 21 | Dinas Pendapatan, Pengelolaan Keuangan dan Aset Daerah | 49.999,00 |
| | PPKD | 20.000,00 |
| 22 | Inspektorat Daerah | 11.355,00 |
| 23 | Kecamatan Sidomukti | 9.541,00 |
| 24 | Kecamatan Sidorejo | 47.733,00 |
| 25 | Kecamatan Tingkir | - |
| 26 | Kecamatan Argomulyo | 16.918,00 |
| 27 | Badan Kepegawaian Daerah | - |
| 28 | Dinas Pertanian dan Perikanan | 210.492,00 |
| | Jumlah | 1.198.097,00 |

5.4.1.1.3. Kas di Bendahara Pengeluaran BLU-RSUD Rp 3.032.408.489,00

Kas di Bendahara Pengeluaran BLU per 31 Desember 2012 sebesar Rp 3.032.408.489,00 meningkat sebesar Rp2.294.906.057,00 (311,17%) dibandingkan dengan saldo per 31 Desember 2011 sebesar Rp737.502.432,00.

Rincian Kas di Bendahara Pengeluaran BLU-RSUD adalah sebagai berikut :

| Kas di Bendahara Pengeluaran BLU-RSUD : | | 31 Desember 2012 | 31 Desember 2011 |
|---|--------------------|-------------------------|-----------------------|
| | | Rp | Rp |
| a. | SiLPA di BLU-RSUD | 3.032.408.489,00 | 737.317.632,00 |
| b. | Utang Pihak Ketiga | 0,00 | 184.800,00 |
| | Jumlah | 3.032.408.489,00 | 737.502.432,00 |

5.4.1.1.4. Kas di Bendahara Penerimaan Rp22.968.261,00

Kas di Bendahara Penerimaan merupakan saldo kas daerah yang berada pada masing-masing Bendahara Penerimaan Satuan Kerja di lingkungan Pemerintah Kota Salatiga yang sampai dengan 31 Desember 2012 belum disetor ke Kasda masing-masing adalah sebagai berikut :





PEMERINTAH KOTA SALATIGA
CATATAN ATAS LAPORAN KEUANGAN
 Untuk tahun-tahun yang berakhir pada tanggal 31 Desember 2012 dan 2011

| Kas di Bendahara Penerimaan (Setor ke Kas Daerah) : | | 31 Desember 2012 | 31 Desember 2011 |
|--|-----------------------------|----------------------|----------------------|
| | | Rp | Rp |
| a. | Dinas Kesehatan | 18.933.461,00 | 14.777.115,00 |
| b. | Disdukcapil | 0,00 | 1.335.000,00 |
| c. | Disperindagkop dan UMKM | 3.933.800,00 | 5.349.620,00 |
| d. | DPPKAD | 101.000,00 | 210.000,00 |
| e. | Dinas Pertanian & Perikanan | 0,00 | 251.000,00 |
| Jumlah | | 22.968.261,00 | 21.922.735,00 |

Saldo Kas di Bendahara Penerimaan per 31 Desember 2012 sebesar Rp22.968.261,00 naik sebesar Rp 1.045.526,00 atau (4,77%) bila dibandingkan saldo per 31 Desember 2011 sebesar Rp21.922.735,00. Saldo Kas di Bendahara Penerimaan tersebut merupakan bagian dari akun Pendapatan yang Ditangguhkan.

Selain kas dibendahara penerimaan dan bendahara pengeluaran Dinas Kesehatan Kota Salatiga, terdapat dana lain yang tidak masuk dalam neraca Dinas Kesehatan Kota Salatiga, yaitu Dana Jamkesmas dan Dana Jampersal sebesar Rp1.569.202.326,32. Dana tersebut terdiri dari:

- Dana Jamkesmas yang dikelola oleh BKPM dengan saldo sebesar Rp480.213.562,32. Terdiri dari Rekening Giro Kantor POS sebesar Rp 479.244.336,32 dan saldo tunai di BKPM sebesar Rp 969.226,00.
- Dana Jamkesmas dan Jampersal yang dikelola oleh Dinas Kesehatan dikelola dengan saldo per 25 Januari 2012 sebesar Rp1.088.988.764,00 (Rekening BRI).

5.4.1.1.5. Kas di Bendahara Penerimaan BLU-RSUDRp381.929.178,00

Saldo Kas di Bendahara Penerimaan BLU-RSUD yang sampai dengan 31 Desember 2012 adalah Rp 381.929.178,00 merupakan pendapatan yang ditangguhkan karena belum disetor ke rekening BLU-RSUD yaitu pendapatan transfer dari PT.Askes Rp373.189.039,00 dan dari PT.Buana sebesar Rp 8.740.139,00. sebagai berikut :

| SKPD | | 31 Desember 2012 | 31 Desember 2011 |
|---------------|----------|-----------------------|-----------------------|
| | | Rp | Rp |
| a. | BLU-RSUD | 381.929.178,00 | 128.001.683,00 |
| Jumlah | | 381.929.178,00 | 128.001.683,00 |

Jumlah tersebut diatas belum termasuk Saldo kas di Bendahara Penerimaan BLU-RSUD pada rekening bank BRI Salatiga dengan nomor rekening 00000081.01.000162.30.1 sebesar Rp1.131.644.558,00 yang merupakan rekening untuk dropping dana Jamkesmas yang belum dicairkan.

5.4.1.2. INVESTASI JANGKA PENDEKRp0,00

Rekening ini menggambarkan saldo investasi Pemerintah Kota Salatiga berupa deposito berjangka waktu antara 3 (tiga) sampai dengan 12 (dua belas) bulan, yang dapat segera dicairkan untuk memenuhi kebutuhan kas. Penempatan uang daerah dalam bentuk deposito jangka pendek ini, dimaksudkan untuk pemanfaatan sementara uang daerah yang belum digunakan dalam rangka meningkatkan PAD. Saldo Investasi Jangka Pendek Pada Tahun 2012 dan 2011 adalah nihil.

5.4.1.3. BELANJA DIBAYAR DIMUKA Rp823.295.987,23

Jumlah tersebut merupakan nilai premi asuransi, sewa akses internet per 31 Desember 2012 yang ada pada instansi di lingkungan Pemerintah Kota Salatiga.





PEMERINTAH KOTA SALATIGA
CATATAN ATAS LAPORAN KEUANGAN
Untuk tahun-tahun yang berakhir pada tanggal 31 Desember 2012 dan 2011

| Belanja Dibayar Dimuka : | | 31 Desember 2012 | 31 Desember 2011 |
|--------------------------|---|-----------------------|-----------------------|
| | | Rp | Rp |
| a. | Asuransi bagi Anggota dan Pimpinan DPRD | 188.849.315,00 | 186.872.978,14 |
| b. | Asuransi Kendaraan Dinas | 222.018.470,00 | 179.245.676,00 |
| c. | Asuransi Gedung dan Bangunan | 155.704.257,00 | 261.129.383,00 |
| d. | Akses Internet | 256.723.945,23 | 205.773.353,00 |
| Jumlah | | 823.295.987,23 | 833.021.390,14 |

- a. Sisa nilai pertanggungan dari belanja asuransi kesehatan bagi anggota dan pimpinan DPRD sesuai Kontrak kerjasama No. 173/142.1/2012 tanggal 14 September 2012 antara Sekretariat DPRD Kota Salatiga dan PT. Bumi Putera Muda dengan masa perhitungan dari tanggal 14 Agustus 2012 sampai dengan 14 Agustus 2013 dengan rincian sebagai berikut :

| | |
|---|-----------------------|
| Nilai pertanggungan (kontrak) | 305.000.000,00 |
| Nilai pertanggungan yang telah dinikmati | 116.150.685,00 |
| Sisa Nilai Pertanggungan per 31 Des 2012 | 188.849.315,00 |

- b. Sisa nilai pertanggungan dari belanja Asuransi Kendaraan Dinas sesuai kontrak kerjasama No. 027/45/XII/2012 tanggal 14 Desember 2012 antara Pemerintah Kota Salatiga dengan PT Asuransi Sinar Mas dengan masa pertanggungan dari tanggal 14 Desember 2012 sampai dengan 14 Desember 2013 dengan rincian sebagai berikut:

| | |
|---|-----------------------|
| Nilai pertanggungan (kontrak) | 232.864.200,00 |
| Nilai pertanggungan yang telah dinikmati | 10.845.730,00 |
| Sisa Nilai Pertanggungan per 31 Des 2012 | 222.018.470,00 |

- c. Sisa nilai pertanggungan dari belanja Asuransi Gedung dan Bangunan sesuai kontrak kerjasama No. 027/46/XII/2012 tanggal 14 Desember 2012 antara Pemerintah Kota Salatiga dengan PT Asuransi Sinar Mas dengan masa pertanggungan dari tanggal 4 Desember 2012 sampai dengan 14 Desember 2013 dengan rincian sebagai berikut:

| | |
|---|-----------------------|
| Nilai pertanggungan (kontrak) | 163.310.500,00 |
| Nilai pertanggungan yang telah dinikmati | 7.606.243,00 |
| Sisa Nilai Pertanggungan per 31 Des 2012 | 155.704.257,00 |

- d. Sisa nilai pertanggungan dari belanja Kawat/Faksimile/Internet, belanja bandwidth sesuai kontrak kerjasama No.03/KONTRAK /Adm Pemb.ul/PPK/VII/2012 tanggal 27 Juli 2012 antara Pemerintah Kota Salatiga dengan PT. Telekomunikasi Indonesia,Tbk dengan masa pertanggungan dari tanggal 01 Agustus 2012 sampai dengan 31 Juli 2013 dengan nilai kontrak Rp178.410.000 dan kontrak kerjasama No.154/027/VII/2012 tanggal 30 Juli 2012 dengan masa pertanggungan 12 Agustus 2012 sampai dengan 11 Agustus 2013 dengan nilai kontrak sebesar Rp238.724.200,00 dengan rincian sebagai berikut :

| | |
|---|-----------------------|
| Nilai pertanggungan (kontrak) | 417.134.200,00 |
| Nilai pertanggungan yang telah dinikmati | 178.157.926,00 |
| Sisa Nilai Pertanggungan per 31 Des 2012 | 238.976.274,00 |

Sisa nilai pertanggungan pada Dinas Pendidikan Pemuda dan Olah Raga dari kontrak Pengadaan Layanan Internet Siap Online PPDB selama satu tahun terhitung mulai 1 Juni





PEMERINTAH KOTA SALATIGA
CATATAN ATAS LAPORAN KEUANGAN

Untuk tahun-tahun yang berakhir pada tanggal 31 Desember 2012 dan 2011

2012 sampai dengan 31 Mei 2013 dengan nilai kontrak sebesar Rp42.900.000,00 dengan rincian sebagai berikut :

| | |
|---|----------------------|
| Nilai pertanggungan (kontrak) | 42.900.000,00 |
| Nilai pertanggungan yang telah dinikmati | 25.152.328,77 |
| Sisa Nilai Pertanggungan per 31 Des 2012 | 17.747.671,23 |

5.4.1.4. PIUTANGRp 3.532.096.512,70

Berdasarkan Perwali No 48 Tahun 2012 tentang Perubahan Kedua atas Perwali No. 45 Tahun 2008 tentang Kebijakan Akuntansi Pemerintah Kota Salatiga Pasal 1 ayat 5 angka 41 menyatakan bahwa piutang yang disajikan harus dianalisa mengenai kemungkinan tidak dilunasi, maka harus dibuatkan terlebih dahulu Rekening Cadangan Kerugian Piutang. Nilai ini merupakan Piutang Daerah Kota Salatiga per 31 Desember 2012 dan 2011, dengan rincian sebagai berikut :

| Piutang : | | 31 Desember 2012 | 31 Desember 2011 |
|---------------|-----------------------------------|-------------------------|-------------------------|
| | | Rp | Rp |
| a | Piutang Pajak | 358.940.222,00 | 989.718.204,00 |
| b | Piutang Retribusi | 3.173.156.290,70 | 2.988.449.397,00 |
| c | Bagian Lancar Tagihan pada Satker | 0,00 | 0,00 |
| d | Piutang Lainnya | 0,00 | 0,00 |
| Jumlah | | 3.532.096.512,70 | 3.978.167.601,00 |

Saldo Piutang per 31 Desember 2012 sebesar Rp3.532.096.512,70 atau turun sebesar (Rp446071088,30 atau (11,21%) bila dibandingkan posisi per 31 Desember 2011 sebesar Rp3.978.167.601,00. Rincian saldo masing-masing objek piutang daerah tersebut, dapat disajikan sebagai berikut :

5.4.1.4.1. Piutang PajakRp358.940.222,00

Piutang Pajak timbul dari adanya Surat Ketetapan Pajak Daerah (SKP-Daerah) yang dikeluarkan DPPKAD Kota Salatiga, yang sampai dengan akhir periode akuntansi belum dibayar oleh Wajib Pajak Daerah (WP-Daerah). Jumlah piutang sampai dengan per 31 Desember 2011 adalah sebagai berikut:

| No | Tahun Pajak | Per 31 Desember 2011 | Pelunasan 2012 | Keringan / Pengurangan / Penghapusan Tahun 2012 | Per 31 Desember 2012 |
|---------------|-----------------------------|-------------------------|-----------------------|---|-----------------------|
| a | Piutang pajak ex tahun 2004 | 28.983.383,00 | - | - | 28.983.383,00 |
| b | Piutang pajak ex tahun 2005 | 10.807.000,00 | - | 605.000,00 | 10.202.000,00 |
| c | Piutang pajak ex tahun 2006 | 8.744.813,00 | 100.000,00 | 2.829.000,00 | 5.815.813,00 |
| d | Piutang pajak ex tahun 2007 | 35.039.551,00 | 500.000,00 | 4.604.000,00 | 29.935.551,00 |
| e | Piutang pajak ex tahun 2008 | 32.238.407,00 | 1.900.000,00 | 5.547.000,00 | 24.791.407,00 |
| f | Piutang pajak ex tahun 2009 | - | 3.295.000,00 | 3.005.000,00 | - |
| g | Piutang pajak ex tahun 2010 | 159.689.250,00 | 7.845.000,00 | 5.830.000,00 | 139.714.250,00 |
| h | Piutang pajak ex tahun 2011 | 988.764.041,00 | 942.265.951,00 | 22.242.000,00 | 24.256.090,00 |
| Jumlah | | 1.264.266.445,00 | 955.905.951,00 | 44.662.000 | 263.698.494,00 |





PEMERINTAH KOTA SALATIGA
CATATAN ATAS LAPORAN KEUANGAN
 Untuk tahun-tahun yang berakhir pada tanggal 31 Desember 2012 dan 2011

Sedangkan rincian Piutang Pajak Tahun 2012 sebagai berikut :

| No | Jenis Pajak | Per 31 Desember 2012 |
|----|-----------------------|----------------------|
| a | Pajak restoran | 32.671.500 |
| b | Pajak Hiburan | 15.635.000 |
| c | Pajak Hotel/Pemodokan | 17.639.000 |
| d | Pajak Parkir | 3.785.000 |
| e | Pajak Air Tanah | 35.796.000 |
| f | Pajak Reklame | 232.920.000 |
| g | PPJ | - |
| | Jumlah | 338.446.500 |

Berdasarkan Perwali Nomor 48 Tahun 2012 tentang Perubahan Kedua atas Perwali No.45 Tahun 2008 tentang kebijakan akuntansi maka perlu dilakukan perhitungan Cadangan Kerugian Piutang Pajak, dengan rincian sebagai berikut :

| No | Tahun Pajak | Jumlah Piutang Tahun 2012 | Kelompok Piutang | Cad.Kerugian Piutang Pajak | | Jumlah Netto |
|---------------|-------------|---------------------------|------------------|----------------------------|--------------------|--------------------|
| | | | | Persen | Jumlah | |
| 1 | 2004 | 28.983.383 | Macet | 100% | 28.983.383 | - |
| 2 | 2005 | 10.202.000 | Macet | 100% | 10.202.000 | - |
| 3 | 2006 | 5.815.813 | Macet | 100% | 5.815.813 | - |
| 4 | 2007 | 29.935.551 | Macet | 100% | 29.935.551 | - |
| 5 | 2008 | 24.791.407 | Diragukan | 75% | 18.593.555 | 6.197.852 |
| 6 | 2009 | - | Diragukan | 75% | - | - |
| 7 | 2010 | 139.714.250 | Tidak Lancar | 50% | 69.857.125 | 69.857.125 |
| 8 | 2011 | 24.256.090 | Tidak Lancar | 50% | 12.128.045 | 12.128.045 |
| 9 | 2012 | 338.446.500 | Lancar | 20% | 67.689.300 | 270.757.200 |
| Jumlah | | 602.144.994 | | | 243.204.772 | 358.940.222 |

5.4.1.4.2. Piutang Retribusi Rp3.173.156.290,70

Piutang Retribusi timbul dari adanya tagihan atas hak Pemerintah Daerah melalui SKRD terkait, yang sampai dengan tanggal Neraca belum dibayar oleh Wajib Retribusi Daerah. Saldo piutang retribusi per 31 Desember 2012 dan 2011 masing-masing adalah sebagai berikut :

| Piutang Retribusi Daerah : | | 31 Desember 2012 | 31 Desember 2011 |
|----------------------------|---|-------------------------|-------------------------|
| | | Rp | Rp |
| a. | Retribusi Pelayanan Kesehatan pada BLU-RSUD | 3.162.892.240,70 | 2.980.508.397,00 |
| b. | Retribusi Persampahan pada Dinas Cipta Karya & Tata Ruang | 10.264.050,00 | 7.941.000,00 |
| Jumlah | | 3.173.156.290,70 | 2.988.449.397,00 |

5.4.1.4.2.1. Piutang Retribusi Pelayanan Kesehatan pada BLU-RSUD Rp3.162.892.240,70

Nilai ini merupakan Piutang Retribusi Pelayanan Kesehatan pada BLU-RSUD per 31 Desember 2012, dengan rincian saldo per 31 Desember 2012 dan 2011, sebagai berikut :





PEMERINTAH KOTA SALATIGA
CATATAN ATAS LAPORAN KEUANGAN
Untuk tahun-tahun yang berakhir pada tanggal 31 Desember 2012 dan 2011

| Piutang Retribusi Pelayanan Kesehatan pada BLU-RSUD : | | 31 Desember 2012 | 31 Desember 2011 |
|---|--------------------------------------|-------------------------|-------------------------|
| | | Rp | Rp |
| a. | Piutang Pasien masih dalam perawatan | 317.642.174,00 | 0,00 |
| b. | Piutang Pasien Umum | 1.261.014.140,00 | 160.628.283,00 |
| c. | Piutang Pasien Askes | 148.481.222,00 | 435.915.100,00 |
| d. | Piutang Pasien Perusahaan | 124.404.557,00 | 107.692.081,00 |
| e. | Piutang Jamkesmas | 1.341.391.551,00 | 2.106.990.046,00 |
| f. | Piutang Jamkesda | 203.110.618,00 | 169.282.887,00 |
| g. | Piutang Askes | 715.671.441,00 | 0,00 |
| Jumlah | | 4.111.715.703,00 | 2.980.508.397,00 |

Rincian Piutang Retribusi dan Cadangan Kerugian Piutang per 31 Desember 2012 adalah sebagai berikut :

| No | Jenis Piutang Retribusi | Tahun | Jumlah Piutang Retribusi | % Cad.Kerugian | Jumlah Cad. Kerugian | Jumlah Bersih Piutang Retribusi |
|----|--------------------------------------|-------|--------------------------|----------------|-----------------------|---------------------------------|
| 1 | Piutang Pasien masih dalam perawatan | 2012 | 317.642.174,00 | 10 | 31.764.217 | 285.877.956,60 |
| 2 | Piutang Pasien Umum: | | 1.261.014.140,00 | | 663.753.306,00 | 597.260.834,00 |
| | | 2012 | 504.178.729,00 | 10 | 50.417.872,90 | 453.760.856,10 |
| | | 2011 | 156.130.630,00 | 50 | 78.065.315,00 | 78.065.315,00 |
| | | 2010 | 130.869.327,00 | 50 | 65.434.664,10 | 65.434.662,90 |
| | | <2010 | 469.835.454,00 | 100 | 469.835.454,00 | - |
| 3 | Piutang Pasien Askes | | 148.481.222,00 | 10 | 14.848.122,20 | 133.633.099,80 |
| 4 | Piutang Pasien Perusahaan | | 124.404.557,00 | 10 | 12.440.455,70 | 111.964.101,30 |
| 5 | Piutang Jamkesmas | | 1.341.391.551,00 | 10 | 134.139.155,10 | 1.207.252.395,90 |
| 6 | Piutang Jamkesda | | 203.110.618,00 | 10 | 20.311.061,80 | 182.799.556,20 |
| 7 | Piutang Askes | | 715.671.441,00 | 10 | 71.567.144,10 | 644.104.296,90 |
| | Jumlah | | 4.111.715.703,00 | | 948.823.462,30 | 3.162.892.240,70 |

5.4.1.4.2.2. Piutang Retribusi Persampahan Rp10.264.050,00

Nilai ini merupakan Piutang Retribusi Persampahan pada Dinas Cipta Karya & Tata Ruang per 31 Desember 2012, piutang tersebut timbul karena sistem penarikan retribusi pada bulan Desember 2012 akan dipungut pada bulan Januari 2013 demikian seterusnya pada bulan berikutnya. Rincian saldo per 31 Desember 2012 dan 2011, sebagai berikut :

| Piutang Retribusi Persampahan : | | 31 Desember 2012 | 31 Desember 2011 |
|---------------------------------|--------------------------------|----------------------|---------------------|
| | | Rp | Rp |
| a. | Dinas Cipta Karya & Tata Ruang | 10.264.050,00 | 7.941.000,00 |
| Jumlah | | 10.264.050,00 | 7.941.000,00 |

Berikut merupakan rincian perhitungan cadangan kerugian piutang retribusi persampahan pada per 31 Desember 2012, sebagai berikut :

| No | Jenis Retribusi | Jumlah Piutang | Kategori Piutang | Cadangan Kerugian Piutang | | Piutang Netto |
|----|--|----------------|------------------|---------------------------|--------------|---------------|
| | | | | % | Jumlah | |
| 1 | Retribusi Pelayanan Persampahan/Kebersihan | 11.404.500,00 | Lancar | 10% | 1.140.450,00 | 10.264.050,00 |





PEMERINTAH KOTA SALATIGA
CATATAN ATAS LAPORAN KEUANGAN
 Untuk tahun-tahun yang berakhir pada tanggal 31 Desember 2012 dan 2011

5.4.1.4.2.3. Bagian Lancar Tagihan Kepada Satuan KerjaRp0,00

Nilai ini merupakan Bagian Lancar Tagihan Kepada Satuan Kerja per 31 Desember 2012 dimana nilainya adalah nihil.

5.4.1.4.2.4. Piutang LainnyaRp0,00

Nilai ini merupakan Piutang Lainnya per 31 Desember 2012 adalah nihil.

5.4.1.5. PERSEDIAAN..... Rp 13.479.615.470,00

Jumlah tersebut merupakan saldo persediaan barang pakai habis yang dimaksudkan untuk mendukung kegiatan operasional Pemerintah Daerah dan barang-barang untuk dijual/diserahkan dalam rangka pelayanan kepada masyarakat, yang ada pada Dinas/Badan/Kantor/Sekolah dan Unit Kerja lainnya di lingkungan Kota Salatiga per 31 Desember 2012 dan 31 Desember 2011 dengan rincian sebagai berikut :

| Persediaan : | | 31 Desember 2012 | 31 Desember 2011 |
|---------------|--------------------------------------|--------------------------|-------------------------|
| | | Rp | Rp |
| 1. | Dinas Pendidikan Pemuda dan Olahraga | 1.120.101.235,00 | 31.719.500,00 |
| 2. | Kantor Perpustakaan dan Arsip Daerah | 381.400,00 | 71.900,00 |
| 3. | Dinas Kesehatan | 3.627.744.952,00 | 2.286.620.209,00 |
| 4. | BLU-RSUD | 3.950.216.846,00 | 2.142.034.678,60 |
| 5. | Dinas Bina Marga & PSDA | 4.925.000,00 | 343.700,00 |
| 6. | Dinas Cipta Karya & Tata Ruang | 2.412.848.022,00 | 65.204.595,00 |
| 7. | Bappeda | 875.000,00 | 230.000,00 |
| 8. | Dishubkombudpar | 23.151.450,00 | 27.664.500,00 |
| 9. | Kantor Lingkungan Hidup | 841.967.359,00 | 260.918.524,00 |
| 10. | Disdukcapil | 237.318.450,00 | 189.914.700,00 |
| 11. | Dinsosnakertrans | 141.445.869,00 | 466.000,00 |
| 12. | Bapermas, perempuan KB & KP | 604.773.997,00 | 553.918.548,00 |
| 13. | Disperindagkop, dan UMKM | 47.367.640,00 | 39.161.900,00 |
| 14. | BPPT & pm | 6.752.050,00 | 13.775.400,00 |
| 15. | Badan Kesbangpol | 1.949.500,00 | 1.395.550,00 |
| 16. | Kantor Satpol PP | 0,00 | 823.100,0 |
| 17. | Sekretariat Daerah | 11.811.250,00 | 15.623.050,00 |
| 18. | Sekretariat DPRD | 670.550,00 | 1.260.950,00 |
| 19. | DPPKAD | 60.027.050,00 | 27.699.000,00 |
| 20. | Inspektorat | 1.545.100,00 | 1.957.500,00 |
| 21. | Kec. Sidomukti | 19.435.000,00 | 6.561.550,00 |
| 22. | Kec. Sidorejo | 4.594.850,00 | 3.647.450,00 |
| 23. | Kec. Tingkir | 4.787.250,00 | 3.154.500,00 |
| 24. | Kec. Argomulyo | 1.178.100,00 | 1.070.250,00 |
| 25. | BKD | 2.139.450,00 | 2.172.550,00 |
| 26. | Dinas Pertanian & Perikanan | 351.608.100,00 | 13.206.470,00 |
| Jumlah | | 13.479.615.470,00 | 5.690.616.074,60 |

Rincian atas jenis persediaan posisi per 31 Desember 2012 dan 2011 adalah sebagai berikut :

| Persediaan : | | 31 Desember 2012 | 31 Desember 2011 |
|--------------|------------------------------|------------------|------------------|
| | | Rp | Rp |
| a. | ATK | 108.029.050,00 | 68.735.750,00 |
| b. | Barang Cetakan | 350.180.300,00 | 301.035.600,00 |
| c. | Alat Listrik dan elektronika | 62.439.222,00 | 21.433.965,00 |





PEMERINTAH KOTA SALATIGA
CATATAN ATAS LAPORAN KEUANGAN
 Untuk tahun-tahun yang berakhir pada tanggal 31 Desember 2012 dan 2011

| | | | |
|----|--|--------------------------|-------------------------|
| d. | Alat Kebersihan | 24.006.700,00 | 22.413.000,00 |
| e. | Obat-obatan | 7.358.642.833,00 | 4.195.822.644,60 |
| f. | Makanan | 26.423.333,00 | 21.270.051,00 |
| g. | Laboratorium | 238.090.393,00 | 122.462.049,00 |
| h. | Radiologi | 70.477.898,00 | 44.432.987,00 |
| i. | Alat Dapur | 1.000.000,00 | 1.559.500,00 |
| j. | Peralatan Taman/Peralatan Pertanian | 262.828.300,00 | 2.620.280,00 |
| k. | Tanaman | 169.012.000,00 | 277.869.500,00 |
| l. | Plakat / Cinderamata | 30.660.800,00 | 22.642.600,00 |
| m. | Alat Kontrasepsi | 265.725.004,00 | 205.098.480,00 |
| n. | Non Alat Kontrasepsi | 337.534.993,00 | 346.863.568,00 |
| o. | Buku KIR | 4.472.500,00 | 14.047.500,00 |
| p. | Benda Pos | 544.000,00 | 1.152.000,00 |
| q. | Barang yang akan diserahkan Masyarakat | 4.011.203.335,00 | 0,00 |
| r. | Barang Bantuan Bencana | 140.676.369,00 | 0,00 |
| s. | Lain-lain | 17.668.440,00 | 21.156.600,00 |
| | Jumlah | 13.479.615.470,00 | 5.690.616.074,60 |

Nilai persediaan tersebut tersebar di beberapa SKPD yang ada di Kota Salatiga, dengan rincian secara lengkap untuk masing-masing item persediaan adalah sebagai berikut:

5.4.1.5.1. Persediaan ATK Rp108.029.050,00

Nilai ini merupakan nilai persediaan ATK per 31 Desember 2012 yang ada pada instansi di lingkungan Pemerintah Kota Salatiga, dengan rincian saldo per 31 Desember 2012 dan 2011, sebagai berikut :

| Persediaan ATK : | | 31 Desember 2012 | 31 Desember 2011 |
|------------------|--------------------------------------|------------------|------------------|
| | | Rp | Rp |
| a. | Dinas Pendidikan Pemuda dan Olahraga | 28.746.850,00 | 26.180.050,00 |
| b. | Kantor Perpustakaan dan Arsip Daerah | 381.400,00 | 71.900,00 |
| c. | Dinas Kesehatan | 1.344.350,00 | 1.641.850,00 |
| d. | BLU-RSUD | 10.314.550,00 | 1.138.100,00 |
| e. | Dinas Bina Marga & PSDA | 4.925.000,00 | 343.700,00 |
| f. | Dinas Cipta Karya & Tata Ruang | 579.000,00 | 444.400,00 |
| f. | Bappeda | 875.000,00 | 230.000,00 |
| g. | Dishubkombudpar | 1.158.450,00 | 1.222.000,00 |
| h. | Kantor Lingkungan Hidup | 112.800,00 | 216.800,00 |
| i. | Disdukcapil | 5.503.300,00 | 4.075.700,00 |
| j. | Dinsosnakertrans | 719.500,00 | 456.000,00 |
| k. | Bapermas, perempuan KB & KP | 1.514.000,00 | 828.500,00 |
| l. | Disperindagkop dan UMKM | 469.500,00 | 1.258.950,00 |
| m. | BPPT & PM | 4.317.650,00 | 5.060.950,00 |
| n. | Badan Kesbangpol | 589.500,00 | 575.800,00 |
| o. | Kantor Satpol PP | 0,00 | 503.600,00 |
| p. | Sekretariat Daerah | 3.182.000,00 | 6.094.650,00 |
| q. | Sekretariat DPRD | 670.550,00 | 1.260.950,00 |
| r. | DPPKAD | 24.761.750,00 | 7.135.400,00 |
| s. | Inspektorat | 892.400,00 | 1.103.100,00 |





PEMERINTAH KOTA SALATIGA
CATATAN ATAS LAPORAN KEUANGAN
 Untuk tahun-tahun yang berakhir pada tanggal 31 Desember 2012 dan 2011

| | | | |
|----|-----------------------------|-----------------------|----------------------|
| t. | Kec. Sidomukti | 9.829.350,00 | 2.520.450,00 |
| u. | Kec. Sidorejo | 2.566.400,00 | 2.028.300,00 |
| v. | Kec. Tingkir | 2.572.300,00 | 2.856.500,00 |
| w. | Kec. Argomulyo | 768.200,00 | 753.650,00 |
| x. | BKD | 1.004.450,00 | 540.050,00 |
| y. | Dinas Pertanian & Perikanan | 230.800,00 | 194.400,00 |
| | Jumlah | 108.029.050,00 | 68.735.750,00 |

5.4.1.5.2. Persediaan Barang Cetakan Rp 350.180.300,00

Nilai ini merupakan nilai persediaan barang cetakan per 31 Desember 2012 yang ada pada instansi di lingkungan Pemerintah Kota Salatiga, dengan rincian saldo per 31 Desember 2012 dan 2011, sebagai berikut :

| Persediaan Barang Cetakan : | | 31 Desember 2012 | 31 Desember 2011 |
|-----------------------------|--------------------------------|-----------------------|-----------------------|
| | | Rp | Rp |
| 1 | Dinas Kesehatan | 3.702.000,00 | 35.214.500,00 |
| 2 | BLU-RSUD | 9.062.000,00 | 2.709.000,00 |
| 3 | Dinas Cipta Karya & Tata Ruang | 1.830.000,00 | 1.795.150,00 |
| 4 | Dishubkombudpar | 16.158.000,00 | 12.270.000,00 |
| 5 | Kantor Lingkungan Hidup | 57.500,00 | 140.000,00 |
| 6 | Disdukcapil | 231.815.150,00 | 185.839.000,00 |
| 7 | Dinsosnakertrans | 50.000,00 | 10.000,00 |
| 8 | Bapermas, perempuan KB & KP | 0,00 | 539.000,00 |
| 9 | Disperindagkop dan UMKM | 45.048.500,00 | 36.906.000,00 |
| 10 | BPPT&PM | 2.434.400,00 | 8.714.450,00 |
| 11 | Badan Kesbangpol | 951.000,00 | 505.000,00 |
| 12 | Kantor Satpol PP | 0,00 | 179.500,00 |
| 13 | Sekretariat Daerah | 1.958.500,00 | 2.580.000,00 |
| 14 | DPPKAD | 4.980.000,00 | 1.185.000,00 |
| 15 | Inspektorat | 39.500,00 | 465.000,00 |
| 16 | Kec. Sidomukti | 3.645.500,00 | 3.082.500,00 |
| 17 | Kec. Sidorejo | 1.519.000,00 | 1.346.000,00 |
| 18 | Kec. Tingkir | 1.624.750,00 | 216.000,00 |
| 19 | Kec. Argomulyo | 376.500,00 | 264.500,00 |
| 20 | BKD | 1.135.000,00 | 1.632.500,00 |
| 21 | Dinas Pertanian & Perikanan | 23.793.000,00 | 5.442.500,00 |
| | Jumlah | 350.180.300,00 | 301.035.600,00 |

5.4.1.5.3. Persediaan Peralatan/Alat Listrik dan Elektronika Rp 62.439.222,00

Nilai ini merupakan nilai persediaan alat listrik dan elektronika per 31 Desember 2012 yang ada pada instansi di lingkungan Pemerintah Kota Salatiga, dengan rincian saldo per 31 Desember 2012 dan 2011, sebagai berikut :

| Persediaan Alat Listrik dan Elektronika : | | 31 Desember 2012 | 31 Desember 2011 |
|---|--------------------------------|------------------|------------------|
| | | Rp | Rp |
| 1 | Dinas Kesehatan | 511.400,00 | 111.000,00 |
| 2 | Dinas Cipta Karya & Tata Ruang | 55.407.322,00 | 18.272.965,00 |
| 3 | KLH | 0,00 | 173.000,00 |
| 4 | Bapermas | 0,00 | 589.000,00 |





PEMERINTAH KOTA SALATIGA
CATATAN ATAS LAPORAN KEUANGAN
Untuk tahun-tahun yang berakhir pada tanggal 31 Desember 2012 dan 2011

| | | | |
|----|-------------------------|----------------------|----------------------|
| 5 | Disperindagkop dan UMKM | 740.200,00 | 645.600,00 |
| 6 | Badan Kesbangpol | 33.000,00 | 0,00 |
| 7 | Satpol PP | 0,00 | 140.000,00 |
| 8 | Sekretariat Daerah | 0,00 | 1.000.000,00 |
| 9 | DPPKAD | 1.746.500,00 | 450.000,00 |
| 10 | Inspektorat | 461.700,00 | 0,00 |
| 11 | Kec.Sidomukti | 3.252.500,00 | 0,00 |
| 12 | Kec. Sidorejo | 172.600,00 | 52.400,00 |
| 13 | Kec.Tingkir | 114.000,00 | 0,00 |
| | Jumlah | 62.439.222,00 | 21.433.965,00 |

5.4.1.5.4. Persediaan Alat Kebersihan Rp24.006.700,00

Nilai ini merupakan nilai persediaan alat kebersihan per 31 Desember 2012 yang ada pada instansi di lingkungan Pemerintah Kota Salatiga, dengan rincian saldo per 31 Desember 2012 dan 2011, sebagai berikut :

| Persediaan Alat Kebersihan : | | 31 Desember 2012 | 31 Desember 2011 |
|------------------------------|---------------------------------------|-------------------|-------------------|
| | | Rp | Rp |
| 1 | Dinas Pendidikan, Pemuda dan Olahraga | 13.639.650,00 | 4.160.350,00 |
| 2 | Dinas Kesehatan | 138.000,00 | 0,00 |
| 3 | BLU-RSUD | 1.359.600,00 | 828.500,00 |
| 4 | Dinas Cipta Karya & Tata Ruang | 165.500,00 | 13.973.300,00 |
| 5 | KLH | 39.000,00 | |
| 6 | Disperindagkop dan UMKM | 179.100,00 | 351.350,00 |
| 7 | Badan Kesbangpol | 136.000,00 | 119.750,00 |
| 8 | Sekretariat Daerah | 4.290.750,00 | 1.073.400,00 |
| 9 | DPPKAD | 182.000,00 | 390.000,00 |
| 10 | Inspektorat | 151.500,00 | 141.900,00 |
| 11 | Kec.Sidomukti | 2.707.650,00 | 958.600,00 |
| 12 | Kec.Sidorejo | 222.850,00 | 220.750,00 |
| 13 | Kec.Tingkir | 476.200,00 | 82.000,00 |
| 14 | Kec.Argomulyo | 33.400,00 | 52.100,00 |
| 15 | Dinas Pertanian & Perikanan | 285.500,00 | 61.000,00 |
| | Jumlah | 24.006.700 | 22.413.000 |

5.4.1.5.5. Persediaan Obat-obatan Rp.7.358.642.833,00

Nilai ini merupakan nilai persediaan obat-obatan per 31 Desember 2012 yang ada pada instansi di lingkungan Pemerintah Kota Salatiga, dengan rincian saldo per 31 Desember 2012 dan 2011, sebagai berikut :

| Persediaan Obat-obatan : | | 31 Desember 2012 | 31 Desember 2011 |
|--------------------------|--------------------------------------|-------------------------|-------------------------|
| | | Rp | Rp |
| a. | Dinas Kesehatan | 3.620.890.202,00 | 2.243.317.759,00 |
| b. | BLU-RSUD | 3.609.996.756,00 | 1.943.617.215,60 |
| c. | Dinas Pendidikan Pemuda dan Olahraga | 1.484.100,00 | 1.379.100,00 |
| d. | Dinas Pertanian & Perikanan | 72.361.000,00 | 7.508.570,00 |
| e. | Kantor Lingkungan Hidup | 53.910.775,00 | 0,00 |
| | Jumlah | 7.358.642.833,00 | 4.195.822.644,60 |





PEMERINTAH KOTA SALATIGA
CATATAN ATAS LAPORAN KEUANGAN
Untuk tahun-tahun yang berakhir pada tanggal 31 Desember 2012 dan 2011

Adapun persediaan obat yang kadaluarsa pada SKPD Kota Salatiga yang belum diusulkan penghapusan yaitu sebesar Rp78.205.113,00 yang masing-masing terdapat pada Dinas Kesehatan sebesar Rp69.237.063,00 dengan rincian sebagai berikut :

| No | Uraian | Jumlah (Rp) |
|---------------|------------------------|----------------------|
| 1 | Gudang Farmasi | 21.345.415,00 |
| 2 | Puskesmas Kalicacing | 10.400.000,00 |
| 3 | Puskesmas Sidorejo Lor | 1.668.200,00 |
| 4 | Puskesmas Cebongan | 10.744.000,00 |
| 5 | Puskesmas Tegalrejo | 9.100.000,00 |
| 6 | Puskesmas Mangunsari | 10.579.448,00 |
| 7 | BKPM | 5.400.000,00 |
| Jumlah | | 69.237.063,00 |

Dan RSUD Kota Salatiga sebesar Rp8.968.050,00, dengan rincian sebagai berikut :

| No | Nama Obat | Satuan | Harga Satuan | Jumlah | Harga (Rp) |
|---------------|-------------------|--------|--------------|--------|---------------------|
| 1 | Cat Gut Plain 2/0 | box | 213.525,00 | 3 | 640.575,00 |
| 2 | Cat Gut Plain 3/0 | box | 213.525,00 | 17 | 3.629.925,00 |
| 3 | Cat Gut Plain 2/0 | box | 213.525,00 | 10 | 2.135.250,00 |
| 4 | Cat Gut Plain 2/0 | box | 213.525,00 | 12 | 2.562.300,00 |
| Jumlah | | | | | 8.968.050,00 |

5.4.1.5.6. Persediaan Makanan Rp26.423.333,00

Nilai ini merupakan nilai persediaan makanan per 31 Desember 2012 yang ada pada instansi di lingkungan Pemerintah Kota Salatiga, dengan rincian saldo per 31 Desember 2012 dan 2011, sebagai berikut :

| Persediaan Makanan : | | 31 Desember 2012 | 31 Desember 2011 |
|----------------------|----------|----------------------|----------------------|
| | | Rp | Rp |
| a. | BLU-RSUD | 26.423.333,00 | 21.270.051,00 |
| Jumlah | | 26.423.333,00 | 21.270.051,00 |

5.4.1.5.7. Persediaan Bahan Laboratorium Rp 238.090.393,00

Nilai ini merupakan nilai persediaan bahan laboratorium per 31 Desember 2012 yang ada pada instansi di lingkungan Pemerintah Kota Salatiga, dengan rincian saldo per 31 Desember 2012 dan 2011, sebagai berikut :

| Persediaan Bahan Laboratorium : | | 31 Desember 2012 | 31 Desember 2011 |
|---------------------------------|-------------------------|-----------------------|-----------------------|
| | | Rp | Rp |
| a. | BLU-RSUD | 208.252.109,00 | 112.844.325,00 |
| b. | Kantor Lingkungan Hidup | 29.838.284,00 | 9.617.724,00 |
| Jumlah | | 238.090.393,00 | 122.462.049,00 |

5.4.1.5.8. Persediaan RadiologiRp70.477.898,00

Nilai ini merupakan nilai persediaan radiologi per 31 Desember 2012 yang ada pada instansi di lingkungan Pemerintah Kota Salatiga, dengan rincian saldo per 31 Desember 2012 dan 2011, sebagai berikut :





PEMERINTAH KOTA SALATIGA
CATATAN ATAS LAPORAN KEUANGAN

Untuk tahun-tahun yang berakhir pada tanggal 31 Desember 2012 dan 2011

| Persediaan untuk Radiologi : | | 31 Desember 2012 | 31 Desember 2011 |
|------------------------------|----------|----------------------|----------------------|
| | | Rp | Rp |
| a. | BLU RSUD | 70.477.898,00 | 44.432.987,00 |
| Jumlah | | 70.477.898,00 | 44.432.987,00 |

5.4.1.5.9. Persediaan Alat Dapur Rp 1.000.000,00

Nilai ini merupakan nilai persediaan alat dapur per 31 Desember 2012 yang ada pada instansi di lingkungan Pemerintah Kota Salatiga, dengan rincian saldo per 31 Desember 2012 dan 2011, sebagai berikut :

| Persediaan Alat Dapur : | | 31 Desember 2012 | 31 Desember 2011 |
|-------------------------|--------------------------------|---------------------|---------------------|
| | | Rp | Rp |
| a. | BLU-RSUD | 0,00 | 559.500,00 |
| b. | Dinas Cipta Karya & Tata Ruang | 1.000.000,00 | 1.000.000,00 |
| Jumlah | | 1.000.000,00 | 1.559.500,00 |

5.4.1.5.10. Persediaan Peralatan Taman/Peralatan Pertanian Rp262.828.300,00

Nilai ini merupakan nilai persediaan peralatan taman/peralatan pertanian per 31 Desember 2012 yang ada pada instansi di lingkungan Pemerintah Kota Salatiga, dengan rincian saldo per 31 Desember 2012 dan 2011, sebagai berikut :

| Persediaan Peralatan Taman / Peralatan pertanian: | | 31 Desember 2012 | 31 Desember 2011 |
|---|--------------------------------|-----------------------|---------------------|
| | | Rp | Rp |
| a. | Dinas Cipta Karya & Tata Ruang | 3.774.500,00 | 2.620.280,00 |
| b. | Kantor Lingkungan Hidup | 4.116.000,00 | 0,00 |
| c. | Dinas Pertanian & Perikanan | 254.937.800,00 | 0,00 |
| Jumlah | | 262.828.300,00 | 2.620.280,00 |

5.4.1.5.11. Persediaan Tanaman Rp 169.012.000,00

Nilai ini merupakan nilai persediaan tanaman per 31 Desember 2012 yang ada pada instansi di lingkungan Pemerintah Kota Salatiga, dengan rincian saldo per 31 Desember 2012 dan 2011, sebagai berikut :

| Persediaan Tanaman : | | 31 Desember 2012 | 31 Desember 2011 |
|----------------------|--------------------------------|-----------------------|-----------------------|
| | | Rp | Rp |
| a. | Dinas Cipta Karya & Tata Ruang | 0,00 | 27.098.500,00 |
| b. | Kantor Lingkungan Hidup | 169.012.000,00 | 250.771.000,00 |
| Jumlah | | 169.012.000,00 | 277.869.500,00 |

5.4.1.5.12. Persediaan Plakat/Cinderamata Rp 30.660.800,00

Nilai ini merupakan nilai persediaan plakat/cinderamata per 31 Desember 2012 yang ada pada instansi di lingkungan Pemerintah Kota Salatiga, dengan rincian saldo per 31 Desember 2012 dan 2011, sebagai berikut :

| Persediaan Plakat : | | 31 Desember 2011 | 31 Desember 2011 |
|---------------------|--------------------|----------------------|----------------------|
| | | Rp | Rp |
| a. | Sekretariat Daerah | 2.380.000,00 | 4.875.000,00 |
| b. | DPPKAD | 28.280.800,00 | 17.767.600,00 |
| Jumlah | | 30.660.800,00 | 22.642.600,00 |





PEMERINTAH KOTA SALATIGA
CATATAN ATAS LAPORAN KEUANGAN

Untuk tahun-tahun yang berakhir pada tanggal 31 Desember 2012 dan 2011

5.4.1.5.13. Persediaan Alat Kontrasepsi Rp 265.725.004,00

Nilai ini merupakan nilai persediaan alat kontrasepsi per 31 Desember 2012 yang ada pada instansi di lingkungan Pemerintah Kota Salatiga, dengan rincian saldo per 31 Desember 2012 dan 2011, sebagai berikut :

| Persediaan Alat Kontrasepsi : | | 31 Desember 2012 | 31 Desember 2011 |
|-------------------------------|-----------------------------|-----------------------|-----------------------|
| | | Rp | Rp |
| a. | Bapermas, Perempuan KB & KP | 265.725.004,00 | 205.098.480,00 |
| Jumlah | | 265.725.004,00 | 205.098.480,00 |

5.4.1.5.14. Persediaan Non Alat Kontrasepsi Rp337.534.993,00

Nilai ini merupakan nilai persediaan non alat kontrasepsi per 31 Desember 2012 yang ada pada instansi di lingkungan Pemerintah Kota Salatiga, dengan rincian saldo per 31 Desember 2012 dan 2011, sebagai berikut :

| Persediaan Non Alat Kontrasepsi : | | 31 Desember 2012 | 31 Desember 2011 |
|-----------------------------------|-----------------------------|-----------------------|-----------------------|
| | | Rp | Rp |
| a. | Bapermas, Perempuan KB & KP | 337.534.993,00 | 346.863.568,00 |
| Jumlah | | 337.534.993,00 | 346.863.568,00 |

5.4.1.5.15. Persediaan Buku KIR Rp4.472.500,00

Nilai ini merupakan nilai persediaan buku kir per 31 Desember 2012 yang ada pada instansi di lingkungan Pemerintah Kota Salatiga, dengan rincian saldo per 31 Desember 2012 dan 2011, sebagai berikut :

| Persediaan Buku KIR: | | 31 Desember 2012 | 31 Desember 2011 |
|----------------------|-----------------|---------------------|----------------------|
| | | Rp | Rp |
| a. | Dishubkombudpar | 4.472.500,00 | 14.047.500,00 |
| Jumlah | | 4.472.500,00 | 14.047.500,00 |

5.4.1.5.16. Persediaan Benda Pos Rp544.000,00

Nilai ini merupakan nilai persediaan benda pos per 31 Desember 2012 yang ada pada instansi di lingkungan Pemerintah Kota Salatiga, dengan rincian saldo per 31 Desember 2012 dan 2011, sebagai berikut :

| Persediaan Benda Pos : | | 31 Desember 2012 | 31 Desember 2011 |
|------------------------|------------------|-------------------|---------------------|
| | | Rp | Rp |
| a. | Dinas Kesehatan | 114.000,00 | 186.000,00 |
| b. | Badan Kesbangpol | 240.000,00 | 195.000,00 |
| c. | DPPKAD | 76.000,00 | 771.000,00 |
| d. | Kec.Sidorejo | 114.000,00 | 0,00 |
| Jumlah | | 544.000,00 | 1.152.000,00 |

**5.4.1.5.17. Persediaan Barang yang Akan Diserahkan Masyarakat
Rp4.011.203.335,00**

Nilai ini merupakan nilai persediaan barang yang akan diserahkan masyarakat per 31 Desember 2012 antara lain berupa pavingisasi, rehab balai, dll, yang ada pada instansi di lingkungan Pemerintah Kota Salatiga dengan rincian saldo per 31 Desember 2012 dan 2011, sebagai berikut :





PEMERINTAH KOTA SALATIGA
CATATAN ATAS LAPORAN KEUANGAN
 Untuk tahun-tahun yang berakhir pada tanggal 31 Desember 2012 dan 2011

| Persediaan Barang yang Akan Diserahkan Masyarakat : | 31 Desember 2012 | 31 Desember 2011 |
|---|-------------------------|------------------|
| | Rp | Rp |
| Dinas Disdikpora | 1.076.230.635,00 | 0,00 |
| Dinas Cipta Karya & Tata Ruang | 2.189.656.700,00 | 0,00 |
| KLH | 584.881.000,00 | 0,00 |
| Jumlah | 4.011.203.335,00 | 0,00 |

5.4.1.5.18. Persediaan Barang Bantuan Bencana Rp140.676.369,00
 Nilai ini merupakan nilai persediaan Barang Bantuan Bencana per 31 Desember 2012 antara lain berupa pangan sandang, dll yang ada pada instansi di lingkungan Pemerintah Kota Salatiga, dengan rincian saldo per 31 Desember 2012 dan 2011, sebagai berikut :

| Persediaan Barang Bantuan Bencana | 31 Desember 2012 | 31 Desember 2011 |
|---|-----------------------|------------------|
| | Rp | Rp |
| Dinas Sosial Ketenagakerjaan dan Transmigrasi | 140.676.369,00 | 0,00 |
| Jumlah | 140.676.369,00 | 0,00 |

5.4.1.5.19. Persediaan Lain-lain..... Rp17.668.440,00
 Nilai ini merupakan nilai persediaan lain-lain per 31 Desember 2012 yang ada pada instansi di lingkungan Pemerintah Kota Salatiga, dengan rincian saldo per 31 Desember 2012 dan 2011, sebagai berikut :

| Persediaan Lain-Lain : | | 31 Desember 2012 | 31 Desember 2011 |
|------------------------|---------------------------------|----------------------|----------------------|
| | | Rp | Rp |
| 1. | Dinas Kesehatan | 1.045.000,00 | 6.149.100,00 |
| 2. | BLU-RSUD(persediaan material) | 14.330.600,00 | 14.635.000,00 |
| 3. | Dishubkombudpar(persediaan BBM) | 1.362.500,00 | 125.000,00 |
| 4. | Disperindagkop& UMKM (BBM) | 930.340,00 | 0,00 |
| 5. | Inspektorat | 0,00 | 247.500,00 |
| Jumlah | | 17.668.440,00 | 21.156.600,00 |

5.4.2. INVESTASI JANGKA PANJANG Rp58.444.800.215,45
 Nilai tersebut merupakan total investasi jangka panjang Pemerintah Kota Salatiga posisi per 31 Desember 2012 dan yang terdiri dari :

| Investasi Jangka Panjang : | | 31 Desember 2012 | 31 Desember 2011 |
|----------------------------|------------------------|--------------------------|--------------------------|
| | | Rp | Rp |
| a. | Investasi Non Permanen | 2.503.964.268,10 | 4.727.181.375,00 |
| b. | Investasi Permanen | 55.940.835.947,35 | 48.335.711.294,31 |
| Jumlah | | 58.444.800.215,45 | 53.062.892.669,31 |

Saldo investasi jangka panjang per 31 Desember 2012 sebesar Rp58.444.800.215,45 mengalami kenaikan sebesar Rp5.381.907.546,14 (10,14%) dibandingkan posisi per 31 Desember 2011 sebesar Rp53.062.892.669,31 yang dapat dirinci dan dijelaskan sebagai berikut :

5.4.2.1. Investasi Non Permanen Rp2.503.964.268,10
 Nilai ini merupakan nilai investasi non permanen yang terdiri atas Investasi Non Permanen Lainnya yaitu Pinjaman Bergulir dan Pinjaman Tidak Bergulir yang dikelola oleh beberapa





PEMERINTAH KOTA SALATIGA
CATATAN ATAS LAPORAN KEUANGAN
 Untuk tahun-tahun yang berakhir pada tanggal 31 Desember 2012 dan 2011

SKPD di lingkungan Pemerintah Kota Salatiga yang diharapkan kembali dalam jangka waktu beberapa tahun, dengan rincian per 31 Desember 2012 dan 2011, sebagai berikut :

| Investasi Non Permanen : | | 31 Desember 2012 | 31 Desember 2011 |
|--------------------------|-------------------------|-------------------------|-------------------------|
| | | Rp | Rp |
| a. | Pinjaman Bergulir | 1.425.339.686,10 | 2.518.258.610,00 |
| b. | Pinjaman Tidak Bergulir | 1.078.624.582,00 | 2.208.922.765,00 |
| Jumlah | | 2.503.964.268,10 | 4.727.181.375,00 |

Saldo Investasi Non Permanen per 31 Desember 2012 sebesar Rp2.503.964.268,10 turun sebesar Rp2.223.217.106,90 atau (47,03%) dibandingkan posisi per 31 Desember 2011 sebesar Rp4.727.181.375,00.

Nilai investasi non permanen telah disajikan berdasarkan nilai yang dapat direalisasikan (*net realizable value*) dengan mengurangkan perkiraan Dana bergulir diragukan tertagih dari Dana Bergulir yang dicatat sebesar harga perolehan, ditambah dengan pengguliran dana yang berasal dari pengembalian pokok Dana Bergulir serta *aging schedule* sesuai dengan kebijakan akuntansi No. 48 tahun 2012.

5.4.2.1.1. Investasi Non Permanen (Pinjaman Bergulir)Rp1.425.339.686,10

| Investasi Non Permanen Lainnya (Pinjaman Bergulir) : | | 31 Desember 2012 | 31 Desember 2011 |
|--|-----------------------------|-------------------------|-------------------------|
| | | Rp | Rp |
| a. | Dinas Pertanian & Perikanan | 83.764.673,00 | 144.575.860,00 |
| b. | Disperindagkop dan UMKM | 167.688.760,00 | 746.682.750,00 |
| c. | BLU Dana Bergulir | 1.173.886.253,10 | 1.627.000.000,00 |
| Jumlah | | 1.425.339.686,10 | 2.518.258.610,00 |

Nilai ini merupakan nilai Pinjaman Bergulir per 31 Desember 2012 yang ada pada instansi di lingkungan Pemerintah Kota Salatiga, dengan rincian saldo per 31 Desember 2012 dan 2011, sebagai berikut :

a) Tabel Pinjaman Bergulir Dinas Pertanian

| Dinas Pertanian (Pinjaman Bergulir) : | | 31 Desember 2012 | 31 Desember 2011 |
|---------------------------------------|-------------------|----------------------|-----------------------|
| | | Rp | Rp |
| a. | Gaduhan Sapi 2004 | 83.764.673,00 | 144.575.860,00 |
| Jumlah | | 83.764.673,00 | 144.575.860,00 |

Cadangan kerugian Investasi Non Permanen (Pinjaman bergulir) pada Dinas Pertanian & Perikanan adalah sebagai berikut :

1. Dapat ditagih = 25 % x Rp 90.479.330 = Rp 22.619.832,50
2. Diragukan ditagih = 50% x Rp 23.810.350 = Rp 11.905.175,00
3. Tidak dapat ditagih = 100% x Rp 14.286.210 = Rp 14.286.210,00

Jumlah = Rp 48.811.217,50
 NRV Dana Bergulir = Rp 132.575.890 – Rp 48.811.217 = Rp 83.764.673,00

Jumlah = Rp 83.764.673,00





PEMERINTAH KOTA SALATIGA
CATATAN ATAS LAPORAN KEUANGAN
 Untuk tahun-tahun yang berakhir pada tanggal 31 Desember 2012 dan 2011

b) Tabel Pinjaman Bergulir Pada Disperindagkop & UMKM

| Disperindagkop dan UMKM (Pinjaman Bergulir) : | | 31 Desember 2012 | 31 Desember 2011 |
|--|-------------------------|-----------------------|-----------------------|
| | | Rp | Rp |
| a. | Bidang Perindustrian | | |
| | Bantuan Modal 2002-2005 | | |
| | PD BKK | 16.942.800,00 | 127.500.000,00 |
| | PD BPR | 18.425.060,00 | 165.500.000,00 |
| | Sub Jumlah | 35.367.860,00 | 293.000.000,00 |
| b. | Bidang Perdagangan | | |
| | PD BKK | 0,00 | 28.770.800,00 |
| | PD BP | 0,00 | 35.868.900,00 |
| | Sub Jumlah | 0,00 | 64.639.700,00 |
| c. | Bidang Koperasi | | |
| | Tahun 2007 | 48.531.175,00 | 7.690.150,00 |
| | Tahun 2008 | 83.789.725,00 | 365.456.150,00 |
| | Sub Jumlah | 132.320.900,00 | 373.146.300,00 |
| d. | Ex Dinas Pasar dan PKL | 0,00 | 15.896.750,00 |
| | Sub Jumlah | 0,00 | 15.896.750,00 |
| | Jumlah | 167.688.760,00 | 746.682.750,00 |

Saldo pinjaman bergulir pada Disperindagkop & UMKM sebesar Rp167.688.760,00, sebagaimana dirinci pada tabel dibawah ini:

| No | Bidang | Saldo Awal | Setor Kasda | Sisa Pinjaman | Tidak Tertagih(50% diragukan +100% macet) | NRV | Keterangan |
|----|---------------|----------------------|----------------------|--------------------|---|--------------------|---|
| 1 | Industri | 578.000.000 | 324.500.000 | 250.643.360 | 215.275.500 | 35.367.860 | |
| 2 | Perdagangan | 150.000.000 | 85.360.000 | 64.639.700 | 64.639.700 | - | |
| 3 | Koperasi | 2.088.740.000 | 1.732.111.700 | 356.628.300 | 224.307.400 | 132.320.900 | Sisa Pinjaman +pengembangan, NRV bergulir di masyarakat |
| 4 | Pasar & PKL | 172.800.000 | 56.654.750 | 116.145.250 | 116.145.250 | - | Saldo bank Rp525.062 Outstanding Rp1.800.000 |
| | Jumlah | 2.989.540.000 | 2.198.626.450 | 788.056.610 | 620.367.850 | 167.688.760 | |

Jumlah dana bergulir yang tidak tertagih sampai dengan 31 Desember 2012 adalah Rp 620.367.850,00 yang terdiri dari :

- Bidang Industri :Rp 215.275.500,00
- Bidang Perdagangan :Rp 64.639.700,00
- Bidang Koperasi :Rp 224.307.400,00
- Bidang Pasar dan PKL :Rp 116.145.250,00

Sehingga mengurangi dana bergulir yang dapat ditagih (lancar).

| BLU Dana Bergulir : | | 31 Desember 2012 | 31 Desember 2011 |
|---------------------|-------------------------|-------------------------|-------------------------|
| | | Rp | Rp |
| a. | Disperindagkop dan UMKM | 1.173.886.253,10 | 1.627.000.000,00 |
| | Jumlah | 1.173.886.253,10 | 1.627.000.000,00 |

Investasi Non Permanen Lainnya (Pinjaman BLU Dana Bergulir) per 31 Desember 2011 sebesar Rp1.627.000.000,00 pada tahun 2012 terdapat penurunan sebesar





PEMERINTAH KOTA SALATIGA
CATATAN ATAS LAPORAN KEUANGAN

Untuk tahun-tahun yang berakhir pada tanggal 31 Desember 2012 dan 2011

Rp453.113.746,90 sehingga saldo / NRV per 31 Desember 2012 sebesar Rp1.173.886.253,10 dengan perhitungan sebagai berikut :

| No | Uraian | Saldo Awal | Angsuran | Sisa Pinjaman | Cadangan 10% | NRV |
|----|-------------------|---------------|---------------|---------------|----------------|------------------|
| 1 | 2 | 3 | 4 | 5=3-4 | 6 | 7=5-6 |
| 1 | BLU Dana Bergulir | 2.678.500.000 | 1.374.181.941 | 1.304.318.059 | 130.431.805,90 | 1.173.886.253,10 |
| | | | | | | |

5.4.2.1.2. Investasi Non Permanen (Pinjaman Tidak Bergulir)..Rp1.078.624.582,00

| Disperindagkop dan UMKM (Pinjaman Tidak Bergulir) : | | 31 Desember 2012 | 31 Desember 2011 |
|---|-------------------|-----------------------|-----------------------|
| | | Rp | Rp |
| a | Tahun 2004 | 0,00 | 0,00 |
| b | Tahun 2005 | 0,00 | 0,00 |
| c | Tahun 2006 (Sapi) | 60.308.942,00 | 294.241.335,00 |
| d | Tahun 2007 | 137.177.730,00 | 212.202.800,00 |
| Sub Jumlah | | 197.486.672,00 | 506.444.135,00 |

| Dinas Pertanian (Pinjaman Tidak Bergulir): | Periode | |
|--|-------------------------|-------------------------|
| | 31 Desember 2012 | 31 Desember 2011 |
| | Rp | Rp |
| Gaduhan Sapi Bibit 2006 (DAK) | 221.753.890 | 425.834.010,00 |
| Gaduhan Sapi Bibit (APBD) | - | 19.500.070,00 |
| Gaduhan Sapi Bibit 2006 (APBD Luncuran) | 8.955.255 | 17.910.600,00 |
| Gaduhan Sapi Bibit PFH (DAK) 2008 | 385.300.015 | 710.708.950,00 |
| Gaduhan Sapi 2010 P. Agribisnis | 151.222.500 | 356.400.000,00 |
| Gaduhan Sapi 2010 Pembibitan | 113.906.250 | 172.125.000,00 |
| Sub Jumlah | 881.137.910,00 | 1.702.478.630,00 |
| Jumlah | 1.078.624.582,00 | 2.208.922.765,00 |

Cadangan Kerugian Investasi Non Permanen (Pinjaman Tidak Bergulir) pada Dinas Pertanian dan Perikanan Kota Salatiga tahun 2012 adalah sebagai berikut :

1. Gaduhan Sapi Bibit 2006 (DAK)

Sapi PFH

| | | | | | | |
|-----------------------|---|----------------|---|----------------|---|----------------|
| - Dapat Ditagih | : | 25% | x | Rp 227.700.000 | = | Rp 56.925.000 |
| - Diragukan Ditagih | : | 50% | x | Rp 31.625.000 | = | Rp 15.812.500 |
| - Tidak Dapat Ditagih | : | 100% | x | Rp 25.300.000 | = | Rp 25.300.000 |
| | | | | Jumlah | = | Rp 98.037.500 |
| NRV (Sapi PFH) | : | Rp 284.625.000 | | -Rp98.037.500 | = | Rp 186.587.500 |

Sapi PO

| | | | | | | |
|-----------------------|---|------|---|---------------|---|---------------|
| - Dapat Ditagih | : | 25% | x | Rp 40.190.160 | = | Rp 10.047.540 |
| - Diragukan Ditagih | : | 50% | x | Rp 10.047.540 | = | Rp 5.023.770 |
| - Tidak Dapat Ditagih | : | 100% | x | Rp 5.023.770 | = | Rp 5.023.770 |
| | | | | Jumlah | = | Rp 20.095.080 |

NRV (Sapi PFH) : Rp 55.261.470 -Rp20.095.080 = Rp 35.166.390

NRV (DAK 2006) : Rp 339.886.470 - (Rp98.037.500+Rp 20.095.080)

: Rp 221.753.890





PEMERINTAH KOTA SALATIGA
CATATAN ATAS LAPORAN KEUANGAN
 Untuk tahun-tahun yang berakhir pada tanggal 31 Desember 2012 dan 2011

2 Gaduhan sapi Bibit 2006 (APBD/Luncuran)

| | | | | |
|-----------------|---|----------------------------|-----------------|-----------|
| - Dapat ditagih | : | 25% x Rp | 11.940.340 = Rp | 2.985.085 |
| NRV | : | Rp11.940.340 - Rp2.985.085 | = Rp | 8.955.255 |

3 Gaduhan sapi Bibit PFH DAK 2008

| | | | | |
|-----------------------|---|------------------------------|------------------|----------------|
| - Dapat ditagih | : | 25% x Rp | 471.144.134 = Rp | 117.786.033,50 |
| - Diragukan ditagih | : | 25% x Rp | 15.970.988 = Rp | 3.992.747,00 |
| | | 50% x Rp | 39.927.470 = Rp | 19.963.735,00 |
| - Tidak dapat ditagih | : | 100% x Rp | 39.927.469 = Rp | 39.927.469,00 |
| | | Jumlah | Rp | 181.669.984,50 |
| NRV | : | Rp566.970.000- Rp181.669.985 | = Rp | 385.300.015 |

4 Gaduhan Sapi Tahun 2010 P.Agribisnis

Sapi PFH (Pengadaan Induk Bunting)

| | | | | |
|-----------------------|---|-----------------------------|------------------|------------|
| - Dapat ditagih | : | 50% x Rp | 123.750.000 = Rp | 61.875.000 |
| - Tidak Dapat ditagih | : | 75% x Rp | 24.750.000 = Rp | 18.562.500 |
| - Tidak dapat ditagih | : | 100% x Rp | 12.375.000 = Rp | 12.375.000 |
| | | Jumlah | Rp | 92.812.500 |
| NRV (Sapi Perah) | : | Rp160.875.000- Rp92.812.500 | = Rp | 68.062.500 |

Sapi PO

| | | | | |
|-----------------------|---|-----------------------------|-----------------|------------|
| - Dapat ditagih | : | 25% x Rp | 95.040.000 = Rp | 23.760.000 |
| - Diragukan ditagih | : | 50% x Rp | 23.760.000 = Rp | 11.880.000 |
| - Tidak dapat ditagih | : | 100% x Rp | 15.840.000 = Rp | 15.840.000 |
| | | Jumlah | Rp | 51.480.000 |
| NRV (Sapi PO) | : | Rp134.640.000- Rp51.480.000 | = Rp | 83.160.000 |

| | | | | |
|-------------------------------|---|---|-------------|--|
| NRV (Gaduhan Sapi Th.2010/PA) | : | Rp295.515.000-(Rp92.812.500+Rp51.480.000) | | |
| | : | Rp | 151.222.500 | |

5 Gaduhan Sapi 2010 (Pembibitan)

| | | | | |
|-----------------------|---|-----------------------------|------------------|-------------|
| - Dapat ditagih | : | 25% x Rp | 131.625.000 = Rp | 32.906.250 |
| - Diragukan ditagih | : | 50% x Rp | 30.375.000 = Rp | 15.187.500 |
| - Tidak dapat ditagih | : | 100% x Rp | 10.125.000 = Rp | 10.125.000 |
| | | Jumlah | Rp | 58.218.750 |
| NRV | : | Rp172.125.000- Rp58.218.750 | = Rp | 113.906.250 |

5.4.2.2. Investasi Permanen Rp55.940.835.947,35

Investasi permanen merupakan penyertaan modal Pemerintah Daerah kepada beberapa Perusahaan Daerah yang ada di Kota Salatiga dan Perusahaan Lainnya per 31 Desember 2012, dengan perincian sebagai berikut :

| Investasi Permanen : | | 31 Desember 2012 | 31 Desember 2011 |
|----------------------|------------------------------------|--------------------------|--------------------------|
| | | Rp | Rp |
| a. | Penyertaan Modal Pemerintah Daerah | 55.940.835.947,35 | 48,335,711,294.31 |
| b. | Investasi Permanen Lainnya | 0,00 | 0,00 |
| | Jumlah | 55.940.835.947,35 | 48,335,711,294.31 |





PEMERINTAH KOTA SALATIGA
CATATAN ATAS LAPORAN KEUANGAN
Untuk tahun-tahun yang berakhir pada tanggal 31 Desember 2012 dan 2011

5.4.2.2.1. Penyertaan Modal Pemerintah Daerah Rp55.940.835.947,35

Investasi Permanen adalah penyertaan modal yang dilakukan Pemerintah Kota Salatiga dengan tujuan untuk meningkatkan pendapatan asli daerah. Nilai penyertaan modal pemerintah daerah per 31 Desember 2012 sebagai berikut :

| No | Uraian | 31-Des-2012 | % | 31-Des-2011 |
|---------------|------------------------------|--------------------------|-------------|--------------------------|
| | | | Kepemilikan | Audited |
| a. | PD. BKK Sidorejo | 3.079.911.695,00 | 67% | 1.733.245.077,00 |
| b. | PD. Bank Pasar Kota Salatiga | 20.495.093.724,00 | 100% | 18.301.323.000,00 |
| c. | PDAM Kota Salatiga | 22.206.586.374,00 | 100% | 17.154.870.000,00 |
| d. | PD. Aneka Usaha | 5.066.244.154,35 | 100% | 5.053.273.217,31 |
| e. | PT. Bank Jateng | 6.823.000.000,00 | 0,60% | 5.823.000.000,00 |
| f. | PT. PRPP | 270.000.000,00 | - | 270.000.000,00 |
| Jumlah | | 55.940.835.947,35 | | 48.335.711.294,31 |

Berdasarkan kebijakan akuntansi Pemerintah Kota Salatiga, investasi permanen dalam bentuk penyertaan modal pemerintah daerah diatas 50% digunakan metode ekuitas (*equity method*). Namun demikian untuk penyertaan modal pemerintah daerah pada PT. Bank Jateng dan PT. PRPP menggunakan metode perolehan (*cost method*).

5.4.2.2.2. Investasi Permanen Lainnya Rp0,00

Investasi Permanen Lainnya per 31 Desember 2012 dan 2011 masing-masing adalah nihil.

5.4.3. ASET TETAPRp1.369.976.966.883,01

Aset tetap adalah aset berwujud yang mempunyai masa manfaat lebih dari 12 (dua belas) bulan untuk digunakan dalam kegiatan pemerintah atau dimanfaatkan oleh masyarakat umum. Berdasarkan Perwali No.48 Tahun 2012 tentang perubahan kedua atas peraturan walikota salatiga 45 tahun 2008 tentang kebijakan akuntansi pemerintah kota Salatiga menyatakan bahwa belanja barang pakai habis akan dikapitalisasi menjadi aset jika memenuhi seluruh kriteria dan belanja pemeliharaan juga akan dikapitalisasi menjadi aset jika manfaat ekonomi atas barang/aset tetap yang dipelihara memenuhi kriteria. Nilai ini merupakan nilai Aset Tetap milik Pemerintah Kota Salatiga per 31 Desember 2012 yang terinci menurut jenisnya untuk tahun 2012. Jumlah Aset Tetap per 31 Desember 2012 adalah sebesar Rp1.369.976.966.883,01 dibandingkan dengan jumlah aset tetap per 31 Desember 2011 sebesar Rp1.270.281.478.024,00 terdapat penambahan bersih sebesar Rp 99.695.488.859,01 atau mengalami kenaikan 7,85 %.

Mutasi penambahan selain berasal dari realisasi belanja modal tahun 2012 yang memenuhi kriteria sebagai aset, antara lain juga berasal dari pengadaan yang bukan dari Belanja Modal APBD namun memenuhi klasifikasi aset tetap. Mutasi pengurangan merupakan koreksi penghapusan dari Aset termasuk pengurangan Konstruksi Dalam Pengerjaan yang fisiknya telah selesai.

Penjelasan lebih lanjut Aset tetap adalah sebagai berikut :





PEMERINTAH KOTA SALATIGA
CATATAN ATAS LAPORAN KEUANGAN
Untuk tahun-tahun yang berakhir pada tanggal 31 Desember 2012 dan 2011

| ASET TETAP | | 31 Desember 2012 | 31 Desember 2011 |
|---------------|-----------------------------|-----------------------------|-----------------------------|
| | | Rp | Rp |
| 1 | Tanah | 335.757.901.168,00 | 360.027.686.673,00 |
| 2 | Peralatan dan Mesin | 214.231.850.322,01 | 179.094.139.573,00 |
| 3 | Gedung dan Bangunan | 341.067.841.230,00 | 304.117.894.234,00 |
| 4 | Jalan, Irigasi dan Jaringan | 451.247.008.740,00 | 399.722.663.336,00 |
| 5 | Aset Tetap Lainnya | 27.596.914.423,00 | 22.757.874.622,00 |
| 6 | Konstruksi Dalam Pengerjaan | 75.451.000,00 | 4.561.219.586,00 |
| Jumlah | | 1.369.976.966.883,01 | 1.270.281.478.024,00 |

Rincian aset tetap per 31 Desember 2012 dan per 31 Desember 2011 adalah sebagai berikut:

5.4.3.1. TANAH Rp335.757.901.168,00

Aset Tanah per 31 Desember 2012 adalah sebesar Rp335.757.901.168,00 dibandingkan dengan jumlah aset Tanah per 31 Desember 2011 sebesar Rp360.027.686.673,00 terdapat penurunan sebesar Rp24.269.785.505,00 atau (6,74%).

Adapun rincian aset tanah per SKPD adalah sebagai berikut :

| No | SKPD | 31 Desember 2012 | 31 Desember 2011 |
|---------------|--------------------------------------|---------------------------|---------------------------|
| | | Rp | Rp |
| 1 | Dinas Pendidikan Pemuda & Olahraga | 65.798.805.147,00 | 65.552.441.147,00 |
| 2 | Kantor Perpustakaan dan Arsip Daerah | 911.128.000,00 | 911.128.000,00 |
| 3 | Dinas Kesehatan | 4.312.754.600,00 | 4.312.754.600,00 |
| 4 | BLU-RSUD | 10.161.437.000,00 | 7.604.300.000,00 |
| 5 | Dinas Bina Marga dan PSDA | 103.537.478.000,00 | 103.462.478.000,00 |
| 6 | Dinas Cipta Karya & Tata Ruang | 2.094.245.000,00 | 1.780.475.000,00 |
| 7 | Dishubkombudpar | 4.717.793.000,00 | 5.191.803.000,00 |
| 8 | Dinsosnakertrans | 755.500.000,00 | 755.500.000,00 |
| 9 | Bapermas,KB & KP | 279.000.000,00 | 279.000.000,00 |
| 10 | Disperindagkop & UMKM | 8.722.955.576,00 | 7.909.955.576,00 |
| 11 | Sekretariat Daerah | 25.462.220.228,00 | 23.380.955.361,00 |
| 12 | DPPKAD | 23.998.612.908,00 | 52.448.942.905,00 |
| 13 | Inspektorat | 265.120.000,00 | 265.120.000,00 |
| 14 | Kec.Sidomukti | 15.965.247.000,00 | 15.965.247.000,00 |
| 15 | Kec.Sidorejo | 34.145.529.002,00 | 34.049.589.002,00 |
| 16 | Kec.Tingkir | 10.626.439.003,00 | 10.758.439.003,00 |
| 17 | Kec.Argomulyo | 21.659.637.704,00 | 23.055.559.079,00 |
| 18 | Dinas Pertanian & Perikanan | 2.343.999.000,00 | 2.343.999.000,00 |
| Jumlah | | 335.757.901.168,00 | 360.027.686.673,00 |





PEMERINTAH KOTA SALATIGA
CATATAN ATAS LAPORAN KEUANGAN
Untuk tahun-tahun yang berakhir pada tanggal 31 Desember 2012 dan 2011

Sedangkan rincian tanah menurut pemanfaatannya adalah sebagai berikut :

| Tanah Menurut Pemanfaatannya | | 31 Desember 2012 | 31 Desember 2011 |
|------------------------------|----------------------------|---------------------------|---------------------------|
| a | Rumah Dinas/Mess/Asrama | 5.539.035.351,00 | 4.363.045.711,00 |
| b | Fasilitas Umum/Pasar/Taman | 15.546.570.501,00 | 42.348.702.046,00 |
| c | Jalan | 108.637.690.083,00 | 101.414.478.000,00 |
| d | Kantor | 57.121.131.178,00 | 51.035.861.916,00 |
| e | Lainnya | 3.952.916.301,00 | 5.924.120.000,00 |
| f | Lapangan/tanah kosong | 6.452.604.635,00 | 8.767.430.830,00 |
| g | Pendidikan | 60.980.575.800,00 | 62.675.881.147,00 |
| h | Pertanian/Perkebunan | 62.612.818.636,00 | 68.643.698.323,00 |
| i | RSU/Puskesmas | 9.709.225.480,00 | 10.112.522.500,00 |
| j | Makam | 5.102.970.000,00 | 4.523.811.000,00 |
| k | Perumahan | 102.363.203,00 | 218.135.200,00 |
| Jumlah | | 335.757.901.168,00 | 360.027.686.673,00 |

Pada tahun 2012 terdapat beberapa SKPD yang mengalami perubahan pada Aset tanah per 31 Desember 2012 sebesar Rp24.269.785.505,00. Adapun rincian aset tanah per SKPD yang mengalami perubahan per 31 Desember 2012, adalah sebagai berikut:





PEMERINTAH KOTA SALATIGA
CATATAN ATAS LAPORAN KEUANGAN
 Untuk tahun-tahun yang berakhir pada tanggal 31 Desember 2012 dan 2011

| No | SKPD | Tambah | Kurang | Keterangan |
|----|--------------------------------|-------------------------|----------------------------|--|
| 1 | Disdikpora | 321.364.000,00 | 75.000.000,00 | Mutasi tambah: 7 bidang dari DPPKAD antara lain : 3 bidang untuk SMK 3, 1 bidang untuk SMP 8,1 bidang untuk penunjang kegiatan olahraga, 1 bidang untuk penunjang kegiatan Disdikpora, 1 bidang untuk SD Kalibening; Mutasi kurang : Tanah sekolah SMEAN No.AH059233,L:4.498 m2 (No.BA:032/3325/101) |
| 2 | RSUD | 2.557.137.000,00 | | Mutasi Tambah: 3 bidang tanah dari DPPKAD yaitu 1 bidang untuk ruang IGD,1 bidang untuk ruang pemulasara jenazah,1 bidang untuk penunjang keg.RS |
| 3 | Dinas Bina Marga & PSDA | 75.000.000,00 | - | Mutasi Tambah : Tanah kantor berlokasi di jl.A.Yani 14 |
| 4 | Dinas Cipta Karya & Tata Ruang | 313.770.000,00 | - | Mutasi Tambah : 2 bidang dari DPPKAD yaitu 1 bidang Tugu Jam Tamansari,1 bidang untuk Depo sampah kalimangkak |
| 5 | Dishubkombudpar | 143.990.000,00 | 618.000.000,00 | Mutasi Tambah: Tanah Koplak Dokar depan RSUD Kridanggo; Mutasi Kurang :dobel catat dengan tanah yg dikerjasamakan |
| 6 | Disperindagkop & UMKM | 813.000.000,00 | - | Mutasi Tambah : 3 bidang dari dppkad yaitu 1 bidang untuk penampungan PKL,1 bidanguntuk perluasan belakang pasar raya I, 1 bidang untuk penunjang kegiatan Disperindagkop |
| 7 | Sekretariat Daerah | 2.081.264.867,00 | - | Mutasi Tambah : pengadaan tanah untuk jalan |
| 8 | DPPKAD | 207.000.003,00 | 28.657.330.000 | mutasi tambah: mutasi dari kec.tingkir, senidang tanah yang berlokasi di RT 03 RW VI Kampung Bancaan Timur Kel.Sidorejo Lor kec.Sidorejo dengan L.1,252 yang masih dalam proses pengurusan sertifikat Mutasi Kurang : 7 bidang untuk Disdikpora, 3 bidang untuk RSUD,2 bidang untuk DisCikataru,3 bidang untuk Disperindagkop,2 bidang untuk kec.sidorejo,1 bidang dobel catat karena sudah diikutsertakan dengan penyertaan modal pada PDAU berupa 1 bidang tanah untuk SPBU |
| 9 | Kec.Sidorejo | 95.940.000,00 | - | Mutasi Tambah : mutasi dari DPPKAD 2 bidang yaitu Tanah Pertanian Kauman Kidul (HP 60&HP61) |
| 10 | Kec.Tingkir | - | 132.000.000,00 | Mutasi Kurang : 4 bidang tanah mutasi ke DPPKAD (Tanah Bangunan HP 25,HP 22,HP 21,HP 14 Kelurahan Kalibening) |
| 11 | Kec.Argomulyo | | 1.395.921.375,00 | Mutasi Kurang : 1 bidangdobel catat dengan disdikpora,9 bidang tanah yang tercatat dineraca kelurahan dobel catat dikarenakan tanah tsb sudah bersertifikat HP menjadi 61 HP |
| | Jumlah | 6.608.465.870,00 | 30.878.251.375,00 | |
| | Total Penurunan | | (24.269.785.505,00) | |

5.4.3.1. PERALATAN DAN MESIN Rp 214.231.850.322,01
 Aset Peralatan dan Mesin per 31 Desember 2012 adalah sebesar Rp214.231.850.322,01 dibandingkan dengan jumlah aset Peralatan dan Mesin per 31 Desember 2011 sebesar Rp179.094.139.573,00 terdapat peningkatan sebesar Rp35.137.710.749,01 atau (19,62%). Rincian peralatan mesin menurut lokasi per 31 Desember 2012 dan 2011 adalah sebagai berikut:





PEMERINTAH KOTA SALATIGA
CATATAN ATAS LAPORAN KEUANGAN
 Untuk tahun-tahun yang berakhir pada tanggal 31 Desember 2012 dan 2011

| No. | SKPD | 31 Desember 2012 | 31 Desember 2011 |
|-----|--------------------------------------|---------------------------|---------------------------|
| | | Rp | Rp |
| 1 | Dinas Pendidikan Pemuda dan Olahraga | 49.642.108.820,00 | 42.330.906.672,00 |
| 2 | Kantor Perpustakaan dan Arsip Daerah | 1.445.411.914,00 | 1.263.962.700,00 |
| 3 | Dinas Kesehatan | 18.375.383.571,00 | 17.344.671.706,00 |
| 4 | BLU-RSUD | 66.017.266.016,00 | 50.808.197.229,00 |
| 5 | Dinas Bina marga & PSDA | 2.582.878.234,00 | 4.807.603.998,00 |
| 6 | Dinas Cipta Karya & Tata Ruang | 12.396.979.702,00 | 12.101.432.146,00 |
| 7 | Bappeda | 1.786.253.923,00 | 1.510.808.344,00 |
| 8 | Dishubkombudpar | 4.867.616.249,00 | 4.805.619.440,00 |
| 9 | Kantor Lingkungan Hidup | 2.969.413.565,00 | 2.257.004.799,00 |
| 10 | Disdukcapil | 1.394.152.550,61 | 1.118.026.256,00 |
| 11 | Dinsosnakertrans | 1.578.200.530,00 | 1.135.281.173,00 |
| 12 | Bapermas, Perempuan KB dan KP | 2.615.503.860,00 | 2.399.781.803,00 |
| 13 | Disperindagkop & UMKM | 2.167.353.470,00 | 2.027.246.172,00 |
| 14 | BPPT&PM | 1.501.984.784,00 | 1.079.429.957,00 |
| 15 | Badan Kesbangpol | 861.161.236,00 | 1.085.852.529,00 |
| 16 | Kantor Satpol PP | 3.929.991.454,56 | 1.097.892.869,00 |
| 17 | Sekretariat Daerah | 15.039.159.043,00 | 12.419.241.171,00 |
| 18 | Sekretariat DPRD | 6.928.840.997,00 | 5.160.875.216,00 |
| 19 | DPPKAD | 6.888.508.218,00 | 5.290.476.155,00 |
| 20 | Inspektorat | 1.243.492.720,04 | 1.035.273.882,00 |
| 21 | Kec. Sidomukti | 860.960.482,00 | 862.998.695,00 |
| 22 | Kec. Sidorejo | 942.120.801,90 | 842.773.025,00 |
| 23 | Kec. Tingkir | 1.225.496.214,90 | 1.167.832.903,00 |
| 24 | Kec. Argomulyo | 1.147.775.400,00 | 1.079.311.188,00 |
| 25 | BKD | 1.412.528.309,00 | 1.332.946.593,00 |
| 26 | Dinas Pertanian & Perikanan | 4.411.308.257,00 | 2.728.692.952,00 |
| | Jumlah | 214.231.850.322,01 | 179.094.139.573,00 |

Pada tahun 2012 Aset tetap SKPD Kota Salatiga pada Peralatan dan Mesin mengalami perubahan per 31 Desember 2012 sebesar Rp35.137.710.749,01 Adapun rincian perubahan aset peralatan dan mesin per SKPD, adalah sebagai berikut :

| No | SKPD | Tambah | Kurang | Keterangan |
|----|--------------------------------|----------------|---------------|---|
| 1 | Disdikpora | 7.326.452.148 | 15.520.000 | Mutasi Tambah : Pengadaan; Mutasi Kurang : Penghapusan |
| 2 | Kantor Persipda | 204.194.214 | 22.745.000 | Mutasi tambah : Belanja Modal ; Mutasi kurang : Penghapusan & ekstra comtabel |
| 3 | BLU-RSUD | 15.209.068.787 | - | Mutasi tambah : belanja modal ; |
| 4 | Dinas Kesehatan | 5.357.215.953 | 4.326.504.088 | Mutasi tambah : pengadaan ; Mutasi kurang: extracomtable;penghapusan |
| 5 | Dinas Bina Marga & PSDA | 254.726.586 | 2479.452.350 | Mutasi tambah : pengadaan ; Mutasi kurang: penghapusan |
| 6 | Dinas Cipta Karya & Tata Ruang | 295.547.556 | - | Mutasi tambah : pengadaan ; mutasi dari DPPKAD |
| 7 | Bappeda | 275.445.579,00 | - | Mutasi tambah : alat kantor & rumah Tangga & alat angkut bermotor; |
| 8 | Dishubkombudpar | 301.164.809 | 239.168.000 | Mutasi tambah: mutasi dari DPPKAD,pembelian, pengadaan; Mutasi kurang : penghapusan |
| 9 | Kantor Lingkungan Hidup | 842.585.266 | 130.176.500 | Mutasi tambah : pengadaan; Mutasi kurang : penghapusan&extracomtable |
| 10 | Disdukcapil | 303.826.294,61 | 27.700.000 | Mutasi Tambah : Belanja Modal;Mutasi Kurang : Extracomtable |





PEMERINTAH KOTA SALATIGA
CATATAN ATAS LAPORAN KEUANGAN
 Untuk tahun-tahun yang berakhir pada tanggal 31 Desember 2012 dan 2011

| | | | | |
|----|-------------------------------|--------------------------|-------------------|---|
| 11 | Dinsosnakertrans | 446.439.180 | 3.519.823 | Mutasi tambah : pengadaan ,dropping dari DPPKAD; Mutasi kurang : extracomtable |
| 12 | Bapermas, Perempuan KB dan KP | 400.070.827 | 184.348.770 | Mutasi Tambah :belanja modal ; mutasi dari DPPKAD,koreksi tambah ; Mutasi Kurang:reklasifikasi ke aset tak berwujud& extracomtable |
| 13 | Disperindagkop & UMKM | 140.107.298 | | Mutasi tambah : pengadaan, mutasi kurang : penghapusan |
| 14 | BPPT & PM | 475.468.290 | 52.913.463 | mutasi tambah : mutasi dari DPPKAD,hibah Bank jateng; mutasi kurang : penghapusan;kembali ke DPPKAD |
| 16 | Badan Kesbangpol | 21.593.390 | 246.284.683 | Mutasi tambah : pengadaan ; mutasi dari DPPKAD Mutasi kurang : penghapusan, extracomtable |
| 17 | Kantor Satpol PP | 2.906.404.989,38 | 74.306.403,82 | Mutasi tambah : pengadaan & dropping dari DPPKAD ; Mutasi kurang : extracomtable ; reklasifikasi aset tetap ke BHP |
| 18 | Sekretariat Daerah | 4.052.083.538 | 1.432.165.666 | -Mutasi Tambah : Pengadaan -Mutasi kurang : diserahkan ke Dinas Cikataru,Dinas Bina Marga, Dinas Pertanian,Kesbangpol, Kantor Persipda; penghapusan |
| 19 | Sekretariat DPRD | 2.082.815.781 | 314.850.000 | Mutasi tambah: mutasi dari DPPKAD & pengadaan; Mutasi kurang : mutasi ke DPPKAD |
| 20 | DPPKAD | 11.334.371.739 | 9.736.339.675 | Mutasi tambah : pengadaan , mutasi dari Inspektorat, Setwan,Setda ; Mutasi kurang : penghapusan |
| 21 | Inspektorat | 218.778.838,04 | 10.560.000 | Mutasi tambah : pengadaan; mutasi dari DPPKAD; Mutasi kurang : penghapusan, extracomtable |
| 22 | Kec. Sidomukti | 39.917.162 | 41.955.375 | Mutasi tambah : belanja modal ; Mutasi kurang : extracomtabl |
| 23 | Kec. Sidorejo | 122.347.776,90 | 23.000.000 | Mutasi tambah : belanja modal ,mutasi dari DPPKAD,mutasi dari Ciptakaru; Mutasi kurang : penghapusan |
| 24 | Kec. Tingkir | 125546035,90 | 67.882.724 | Mutasi tambah : pengadaan & dropping DPPKAD & Ciptakaru Mutasi kurang: extracomtable |
| 25 | Kec. Argomulyo | 89.385.212 | 20.921.000 | Mutasi tambah : mutasi dari DPPKAD, Mutasi kurang : rusak berat |
| 26 | BKD | 111.657.000 | 32.075.284 | Mutasi tambah : pengadaan ; Mutasi kurang : penghapusan & extracomtable |
| 27 | Dinas Pertanian & Perikanan | 2.184.588.842 | 501.973.537 | Mutasi tambah : pengadaan, dropping dari DPPKAD Mutasi kurang : kesalahan memasukkan kode barang |
| | | 54.634.482.485,83 | 19.496.771.736,82 | |
| | Total Kenaikan 2012 | 35.137.710.749,01 | | |

Rincian atas peralatan dan mesin menurut jenisnya per 31 Desember 2012 adalah sebagai berikut :

| Peralatan dan Mesin : | | 31 Desember 2012 | 31 Desember 2011 |
|-----------------------|------------------------------------|---------------------------|---------------------------|
| | | Rp | Rp |
| a | Alat Besar/ Berat | 11.774.312.451,00 | 10.767.565.139,00 |
| b | Alat Angkutan Bermotor | 44.452.221.105,00 | 38.548.560.092,00 |
| c | Alat Angkutan Tak Bermotor | 325.524.950,00 | 0,00 |
| d | Alat-alat Bengkel / Alat Ukur | 985.018.442,00 | 450.363.324,00 |
| e | Alat-alat Pertanian dan Peternakan | 1.415.987.612,00 | 1.250.017.401,00 |
| f | Alat Kantor dan Rumah Tangga | 84.103.757.268,01 | 71.141.590.025,00 |
| g | Alat-alat Studio dan Komunikasi | 3.505.772.770,00 | 2.654.041.964,00 |
| h | Alat-alat Kedokteran | 57.529.305.470,00 | 49.487.418.675,00 |
| i | Alat-alat Laboratorium | 9.996.821.660,00 | 4.523.513.909,00 |
| j | Alat Keamanan | 143.128.594,00 | 271.069.044,00 |
| | Jumlah | 214.231.850.322,01 | 179.094.139.573,00 |

Catatan atas Laporan Keuangan merupakan bagian yang tidak terpisahkan dari laporan keuangan





PEMERINTAH KOTA SALATIGA
CATATAN ATAS LAPORAN KEUANGAN
Untuk tahun-tahun yang berakhir pada tanggal 31 Desember 2012 dan 2011

Sedangkan rincian atas peralatan dan mesin menurut jenisnya serta lokasinya per 31 Desember 2012 adalah sebagai berikut :

| Alat Besar/ Berat : | | 31 Desember 2012 | 31 Desember 2011 |
|---------------------|-------------------------------------|--------------------------|--------------------------|
| | | Rp | Rp |
| 1 | Dinas Pendidikan, Pemuda & Olahraga | 12.860.000,00 | 0,00 |
| 2 | Dinas Kesehatan | 519.024.000,00 | 0,00 |
| 3 | BLU-RSUD | 2.467.885.000,00 | 2.467.885.000,00 |
| 4 | Dinas Bina Marga & PSDA | 844.388.000 | 844.388.000,00 |
| 5 | Dinas Cipta Karya & Tata Ruang | 7.011.679.407,00 | 7.011.004.407,00 |
| 6 | Dishubkumbudpar | 90.739.375,00 | 90.739.375,00 |
| 7 | Disdukcapil | 19.960.000,00 | 19.960.000,00 |
| 8 | Dinsosakertrans | 19.700.000,00 | 1.200.000,00 |
| 9 | Disperindagkop dan UMKM | 91.426.412 | 43.155.000,00 |
| 10 | BPPT&PM | 50.355.000,00 | - |
| 11 | Badan Kesbangpol | 8.273.357,00 | 8.273.357,00 |
| 12 | Sekretariat Daerah | 158.632.500 | - |
| 13 | Sekretariat Dewan | 9.500.000,00 | 9.500.000,00 |
| 14 | DPPKAD | 139.966.400,00 | 49.500.000,00 |
| 15 | Kec. Sidomukti | 11.960.000 | - |
| 16 | Kec. Sidorejo | 13.560.000,00 | 950.000,00 |
| 17 | Kec. Tingkir | 11.960.000 | 12.210.000,00 |
| 18 | BKD | 53.025.000,00 | 1.300.000,00 |
| 19 | Dinas Pertanian & Perikanan | 239.418.000,00 | 207.500.000,00 |
| | Jumlah | 11.774.312.451,00 | 10.767.565.139,00 |





PEMERINTAH KOTA SALATIGA
CATATAN ATAS LAPORAN KEUANGAN
Untuk tahun-tahun yang berakhir pada tanggal 31 Desember 2012 dan 2011

| Alat Angkutan Bermotor : | | 31 Desember 2012 | 31 Desember 2011 |
|--------------------------|--------------------------------------|--------------------------|--------------------------|
| | | Rp | Rp |
| 1 | Dinas Pendidikan Pemuda dan Olahraga | 1.463.809.500 | 368.973.000,00 |
| 2 | Kantor Perpustakaan dan Arsip Daerah | 579.447.000,00 | 588.947.000,00 |
| 3 | Dinas Kesehatan | 4.927.821.615,00 | 4.933.226.615,00 |
| 4 | BLU-RSUD | 2.040.037.868,00 | 1.710.561.868,00 |
| 5 | Dinas Bina Marga & PSDA | 942.123.300 | 2.882.690.950,00 |
| 6 | Dinas Cipta Karya & Tata Ruang | 3.699.480.083,00 | 3.782.547.533,00 |
| 7 | Bappeda | 829.418.060,00 | 654.131.383,00 |
| 8 | Dishubkombudpar | 838.733.000,00 | 1.057.651.000,00 |
| 9 | KLH | 597.477.059 | 571.436.000,00 |
| 10 | Disdukcapil | 321.650.333,00 | 321.650.333,00 |
| 11 | Dinsosnakertrans | 623.154.258,00 | 403.031.333,00 |
| 12 | Bapermas | 1.858.323.653,00 | 1.808.268.653,00 |
| 13 | Disperindagkop dan UMKM | 1.010.280.952 | 1.016.901.565,00 |
| 14 | BPPT & PM | 648.660.733,00 | 447.622.333,00 |
| 15 | Badan Kesbangpol | 469.940.000,00 | 631.000.000,00 |
| 16 | Satpol PP | 3.027.639.115,00 | 631.019.000,00 |
| 17 | Sekretariat Daerah | 7.083.831.191 | 5.752.959.072,00 |
| 18 | Sekretariat Dewan | 4.220.714.000,00 | 3.577.902.000,00 |
| 19 | DPPKAD | 4.449.827.425,00 | 3.517.286.171,00 |
| 20 | Inspektorat | 744.090.677,00 | 578.699.000,00 |
| 21 | Kec. Sidomukti | 299.830.500,00 | 314.830.500,00 |
| 22 | Kec. Sidorejo | 381.991.000,00 | 404.991.000,00 |
| 23 | Kec. Tingkir | 413.079.500 | 430.479.500,00 |
| 24 | Kec. Argomulyo | 427.416.500 | 425.166.500,00 |
| 25 | BKD | 510.715.783,00 | 510.715.783,00 |
| 26 | Dinas Pertanian & Perikanan | 2.042.728.000,00 | 1.225.872.000,00 |
| | Jumlah | 44.452.221.105,00 | 38.548.560.092,00 |

| Alat Angkutan Tidak Bermotor : | | 31 Desember 2012 | 31 Desember 2011 |
|--------------------------------|--------------------------------|-----------------------|------------------|
| | | Rp | Rp |
| 1 | Dinas Cipta Karya & Tata Ruang | 325.524.950,00 | 0,00 |
| | Jumlah | 325.524.950,00 | 0,00 |

Catatan atas Laporan Keuangan merupakan bagian yang tidak terpisahkan dari laporan keuangan





PEMERINTAH KOTA SALATIGA
CATATAN ATAS LAPORAN KEUANGAN
Untuk tahun-tahun yang berakhir pada tanggal 31 Desember 2012 dan 2011

| Alat-alat Bengkel / Alat Ukur: | | 31 Desember 2012 | 31 Desember 2011 |
|--------------------------------|-------------------------------------|-----------------------|--------------------|
| | | Rp | Rp |
| 1 | Dinas Pendidikan, pemuda & Olahraga | 113.947.289,00 | 0,00 |
| 2 | Dinas Kesehatan | 11.000.000,00 | 0,00 |
| 3 | BLU-RSUD | 10.000.000,00 | 10.000.000,00 |
| 4 | Dinas Bina Marga & PSDA | 42.367.857 | 42.367.857,00 |
| 5 | Dinas Cipta Karya & Tata Ruang | 171.512.350,00 | 165.812.350,00 |
| 6 | Bappeda | 4.000.000,00 | 0,00 |
| 7 | Dishubkombudpar | 195.223.800,00 | 3.745.000,00 |
| 8 | KLH | 36.706.000,00 | 0,00 |
| 9 | Dinsosakertrans | 280.905.516,00 | 131.637.920,00 |
| 10 | Disperindagkop dan UMKM | 26.472.492 | 74.347.197,00 |
| 11 | Badan Kesbangpol | 4.912.636,00 | 9.500.000,00 |
| 12 | Satpol PP | 11.344.177,00 | 0,00 |
| 13 | Sekretariat Daerah | 12.863.000 | 12.063.000,00 |
| 14 | DPPKAD | 13.786.700,00 | 0,00 |
| 15 | Inspektorat | 1.500.000,00 | 890.000,00 |
| 16 | Dinas Pertanian & Perikanan | 48.476.625 | 0,00 |
| Jumlah | | 985.018.442,00 | 450.363.324 |

| Alat-alat Pertanian dan Peternakan: | | 31 Desember 2012 | 31 Desember 2011 |
|-------------------------------------|--------------------------------|-------------------------|-------------------------|
| | | Rp | Rp |
| 1 | Dinas Kesehatan | 1.500.000,00 | - |
| 2 | Dinas Cipta Karya & Tata Ruang | 550.841.401,00 | 550.841.401,00 |
| 3 | KLH | 94.260.000,00 | - |
| 4 | Disperindagkop dan UMKM | - | 100.715.000,00 |
| 5 | Sekretariat Daerah | 1.389.900 | 0,00 |
| 6 | Sekretariat Dewan | - | 270.000,00 |
| 7 | Kec.Sidorejo | 367.582,00 | - |
| 8 | Dinas Pertanian & Perikanan | 767.628.729 | 598.191.000,00 |
| Jumlah | | 1.415.987.612,00 | 1.250.017.401,00 |





PEMERINTAH KOTA SALATIGA
CATATAN ATAS LAPORAN KEUANGAN
Untuk tahun-tahun yang berakhir pada tanggal 31 Desember 2012 dan 2011

| Alat Kantor dan Rumah Tangga | | 31 Desember 2012 | 31 Desember 2011 |
|------------------------------|--------------------------------------|--------------------------|--------------------------|
| | | Rp | Rp |
| 1 | Dinas Pendidikan Pemuda dan Olahraga | 45.269.630.617,00 | 41.785.621.822,00 |
| 2 | Kantor Perpustakaan dan Arsip Daerah | 855.093.914,00 | 666.344.200,00 |
| 3 | Dinas Kesehatan | 4.633.548.195,00 | 3.535.523.631,00 |
| 4 | BLU-RSUD | 9.916.642.577 | 6.227.582.221,00 |
| 5 | Dinas Bina Marga & PSDA | 598.603.820 | 876.109.934,00 |
| 6 | Dinas Cipta Karya & Tata Ruang | 585.521.361,00 | 539.636.305,00 |
| 7 | Bappeda | 925.624.482,00 | 807.616.474,00 |
| 8 | Dishubkombudpar | 572.545.074 | 508.849.065,00 |
| 9 | KLH | 528.506.199 | 498.718.492,00 |
| 10 | Disdukcapil | 965.487.467,61 | 745.883.423,00 |
| 11 | Dinsosnakertrans | 627.473.781,00 | 588.166.920,00 |
| 12 | Bapermas | 748.539.241,00 | 582.872.184,00 |
| 13 | Disperindagkop dan UMKM | 705.374.905 | 571.425.808,00 |
| 14 | BPPT&PM | 786.601.345 | 625.313.624,00 |
| 15 | Badan Kesbangpol | 294.285.094,00 | 293.215.204,00 |
| 16 | Satpol PP | 618.153.541,56 | 281.086.491,00 |
| 17 | Sekretariat Daerah | 6.819.946.651 | 5.394.287.179,00 |
| 18 | Sekretariat Dewan | 2.090.111.197,00 | 1.139.667.416,00 |
| 19 | DPPKAD | 2.142.846.243,00 | 1.574.734.429,00 |
| 20 | Inspektorat | 475.052.043,04 | 432.834.882,00 |
| 21 | Kec. Sidomukti | 513.327.662 | 475.287.925,00 |
| 22 | Kec. Sidorejo | 507.651.291,90 | 413.536.097,00 |
| 23 | Kec. Tingkir | 724.509.386,90 | 673.048.575,00 |
| 24 | Kec. Argomulyo | 686.369.574 | 624.980.362,00 |
| 25 | BKD | 840.237.526,00 | 814.330.810,00 |
| 26 | Dinas Pertanian & Perikanan | 672.074.079 | 464.916.552,00 |
| Jumlah | | 84.103.757.268,01 | 71.141.590.025,00 |





PEMERINTAH KOTA SALATIGA
CATATAN ATAS LAPORAN KEUANGAN
Untuk tahun-tahun yang berakhir pada tanggal 31 Desember 2012 dan 2011

| Alat-alat Studio dan Komunikasi | | 31 Desember 2012 | 31 Desember 2011 |
|---------------------------------|--------------------------------------|-------------------------|-------------------------|
| | | Rp | Rp |
| 1 | Dinas Pendidikan Pemuda dan Olahraga | 477.108.438,00 | 113.686.850,00 |
| 2 | Kantor Perpustakaan dan Arsip Daerah | 10.871.000,00 | 8.671.500,00 |
| 3 | Dinas Kesehatan | 367.212.345,00 | - |
| 4 | BLU-RSUD | 16.637.525 | 13.434.325,00 |
| 5 | Dinas Bina Marga & PSDA | 74.102.655 | 75.554.655,00 |
| 6 | Dinas Cipta Karya & Tata Ruang | 52.420.150,00 | 51.590.150,00 |
| 7 | Bappeda | 27.211.381,00 | 47.560.487,00 |
| 8 | Dishubkombudpar | 106.675.000 | 80.935.000,00 |
| 9 | KLH | 15.475.000,00 | 15.350.000,00 |
| 10 | Disdukcapil | 87.054.750 | 30.532.500,00 |
| 11 | Dinsosnakertrans | 14.747.000,00 | 1.790.000,00 |
| 12 | Bapermas | 8.640.966,00 | 8.640.966,00 |
| 13 | Disperindagkop dan UMKM | 69.248.766 | 98.853.216,00 |
| 14 | BPPT & PM | 16.367.706 | 6.494.000,00 |
| 15 | Badan Kesbangpol | 81.428.794,00 | 96.122.060,00 |
| 16 | Satpol PP | 124.686.841,00 | 85.258.628,00 |
| 17 | Sekretariat Daerah | 962.495.801 | 1.156.050.920,00 |
| 18 | Sekretariat DPRD | 608.115.800,00 | 433.135.800,00 |
| 19 | DPPKAD | 142.081.450,00 | 148.955.555,00 |
| 20 | Inspektorat | 9.350.000,00 | 9.350.000,00 |
| 21 | Kec. Sidomukti | 35.842.320 | 60.920.270,00 |
| 22 | Kec. Sidorejo | 38.550.928 | 23.295.928,00 |
| 23 | Kec. Tingkir | 75.947.328 | 52.094.828,00 |
| 24 | Kec. Argomulyo | 33.989.326 | 29.164.326,00 |
| 25 | BKD | 8.550.000,00 | 6.600.000,00 |
| 26 | Dinas Pertanian & Perikanan | 40.961.500 | 0,00 |
| Jumlah | | 3.505.772.770,00 | 2.654.041.964,00 |

| Alat-alat kedokteran | | 31 Desember 2012 | 31 Desember 2011 |
|----------------------|-------------------------------------|--------------------------|--------------------------|
| | | Rp | Rp |
| 1 | Dinas Pendidikan, Pemuda & Olahraga | 3.282.400,00 | 0,00 |
| 2 | Dinas Kesehatan | 5.919.955.024,00 | 8.875.921.460,00 |
| 3 | BLU-RSUD | 51.566.063.046,00 | 40.378.733.815,00 |
| 4 | Disperindagkop dan UMKM | - | 550.000,00 |
| 5 | Dinas Pertanian & Perikanan | 40.005.000,00 | 232.213.400,00 |
| Jumlah | | 57.529.305.470,00 | 49.487.418.675,00 |

Catatan atas Laporan Keuangan merupakan bagian yang tidak terpisahkan dari laporan keuangan





PEMERINTAH KOTA SALATIGA
CATATAN ATAS LAPORAN KEUANGAN
Untuk tahun-tahun yang berakhir pada tanggal 31 Desember 2012 dan 2011

| Alat-alat Laboratorium | | 31 Desember 2012 | 31 Desember 2011 |
|------------------------|--------------------------------------|-------------------------|-------------------------|
| | | Rp | Rp |
| 1 | Dinas Pendidikan Pemuda dan Olahraga | 2.301.470.576,00 | 62.625.000,00 |
| 2 | Dinas Kesehatan | 1.995.322.392,00 | - |
| 3 | Dinas Bina Marga & PSDA | 81.292.602,00 | 86.492.602,00 |
| 4 | Dishubkombudpar | 3.063.700.000,00 | 3.063.700.000,00 |
| 5 | KLH | 1.696.989.307,00 | 1.171.500.307,00 |
| 6 | Dinsosnakertrans | 12.219.975,00 | 9.455.000,00 |
| 7 | Disperindagkop & UMKM | 264.549.943,00 | - |
| 8 | Satpol PP | 7.360.541,00 | - |
| 9 | Sekretariat Daerah | - | 103.881.000,00 |
| 10 | Sekretariat Dewan | 400.000,00 | 400.000,00 |
| 11 | Inspektorat | 13.500.000,00 | 13.500.000,00 |
| 12 | Kec. Sidomukti | - | 11.960.000,00 |
| 13 | Dinas Pertanian & Perikanan | 560.016.324 | 0,00 |
| Jumlah | | 9.996.821.660,00 | 4.523.513.909,00 |

| Alat Keamanan | | 31 Desember 2012 | 31 Desember 2011 |
|---------------|-------------------------|-----------------------|-----------------------|
| | | Rp | Rp |
| 1 | Bappeda | 0,00 | 1.500.000,00 |
| 2 | Disperindagkop dan UMKM | 0,00 | 121.298.386,00 |
| 3 | Badan Kesbangpol | 2.321.355,00 | 47.741.908,00 |
| 4 | Satpol PP | 140.807.239,00 | 100.528.750,00 |
| Jumlah | | 143.128.594,00 | 271.069.044,00 |





PEMERINTAH KOTA SALATIGA
CATATAN ATAS LAPORAN KEUANGAN
Untuk tahun-tahun yang berakhir pada tanggal 31 Desember 2012 dan 2011

Jumlah barang *extra compatible* per 31 Desember 2012 adalah sebesar Rp 3.408.791.889,00 dengan rincian barang extra comtable per SKPD sebagai berikut:

| No | SKPD | 31 Desember 2012 | 31 Desember 2011 |
|----|--------------------------------------|-------------------------|-------------------------|
| | | Rp | Rp |
| 1 | Dinas Pendidikan Pemuda dan Olahraga | 661.018.524,00 | 2.340.000,00 |
| 2 | Kantor Perpustakaan dan Arsip Daerah | 29.763.086,00 | 9.615.500,00 |
| 3 | Dinas Kesehatan | 736.196.351,00 | 733.926.417,00 |
| 4 | BLU-RSUD | 367.173.290,00 | 299.201.816,00 |
| 5 | Dinas Bina Marga & PSDA | 25.362.239,00 | 26.885.299,00 |
| 6 | Dinas Cipta Karya & Tata Ruang | 95.881.900,00 | 95.881.900,00 |
| 7 | Bappeda | 39.060.700,00 | 37.413.592,00 |
| 8 | Dishubkombudpar | 33.094.500,00 | 17.294.500,00 |
| 9 | KLH | 22.634.827,00 | 19.944.827,00 |
| 10 | Disdukcapil | 17.911.500,00 | 18.316.500,00 |
| 11 | Dinsosnakertrans | 115.183.476,00 | 111.663.653,00 |
| 12 | Bapermas | 26.881.770,00 | 11.333.000,00 |
| 13 | Disperindagkop dan UMKM | 23.084.172,00 | 11.504.500,00 |
| 14 | BPPT & PM | 10.444.750,00 | 10.004.750,00 |
| 15 | Badan Kesbangpol | 25.748.654,00 | 51.555.542,00 |
| 16 | Satpol PP | 60.521.658,00 | 26.844.784,00 |
| 17 | Sekretariat Daerah | 236.741.855,00 | 215.915.021,00 |
| 18 | Sekretariat DPRD | 130.175.000,00 | 18.316.500,00 |
| 19 | DPPKAD | 45.997.055,00 | 56.642.955,00 |
| 20 | Inspektorat | 5.599.000,00 | 4.874.000,00 |
| 21 | Kec. Sidomukti | 69.832.750,00 | 71.032.750,00 |
| 22 | Kec. Sidorejo | 107.607.746,00 | 108.207.745,00 |
| 23 | Kec. Tingkir | 152.257.796,00 | 105.493.796,00 |
| 24 | Kec. Argomulyo | 78.308.213,00 | 74.481.000,00 |
| 25 | BKD | 126.528.274,00 | 118.647.000,00 |
| 26 | Dinas Pertanian & Perikanan | 165.782.803,00 | 183.388.260,00 |
| | Jumlah | 3.408.791.889,00 | 2.440.725.607,00 |

5.4.3.1. GEDUNG DAN BANGUNAN Rp341.067.841.230,00

Jumlah aset Gedung dan Bangunan per 31 Desember 2012 adalah sebesar Rp341.067.841.230,00 dibandingkan dengan jumlah aset Gedung dan Bangunan per 31 Desember 2011 sebesar Rp 304.117.894.234,00 terdapat mutasi penambahan (bersih) untuk keseluruhan nilai Gedung dan Bangunan selama tahun 2011 sebesar Rp36.949.946.996,00 atau meningkat 12,15%.

Saldo Aktiva Tetap Gedung dan Bangunan per 31 Desember 2012 pada Instansi di lingkungan Pemerintah Kota Salatiga, dengan rincian saldo per 31 Desember 2012 dan 2011, sebagai berikut :

| No. | SKPD | 31 Desember 2012 | 31 Desember 2011 |
|-----|--------------------------------------|--------------------|--------------------|
| | | Rp | Rp |
| 1 | Dinas Pendidikan Pemuda dan Olahraga | 165.213.088.003,00 | 159.884.850.003,00 |
| 2 | Kantor Perpustakaan dan Arsip Daerah | 1.002.052.112,00 | 1.002.052.112,00 |
| 3 | Dinas Kesehatan | 21.574.315.759,00 | 20.406.347.757,00 |
| 4 | BLU-RSUD | 46.080.079.968,00 | 35.452.435.768,00 |
| 5 | Dinas Bina Marga & PSDA | 3.491.399.703 | 6.936.751.892,00 |





PEMERINTAH KOTA SALATIGA
CATATAN ATAS LAPORAN KEUANGAN
Untuk tahun-tahun yang berakhir pada tanggal 31 Desember 2012 dan 2011

| | | | |
|----|--------------------------------|---------------------------|---------------------------|
| 6 | Dinas Cipta Karya & Tata Ruang | 19.393.270.950,00 | 3.718.846.189,00 |
| 7 | Bappeda | 1.393.371.640,00 | 1.393.371.640,00 |
| 8 | Dishubkombudpar | 9.779.332.933,00 | 9.957.982.568,00 |
| 9 | Kantor Lingkungan Hidup | 873.999.521,00 | 715.138.915,00 |
| 10 | Disdukcapil | 2.761.944.280,00 | 182.000.000,00 |
| 11 | Dinsosnakertrans | 1.291.872.850,00 | 1.143.553.850,00 |
| 12 | Bapermas, Perempuan KB & KP | 1.676.505.039,00 | 1.268.624.039,00 |
| 13 | Disperindagkop & UMKM | 11.413.338.531,00 | 11.056.931.673,00 |
| 14 | BPPT & PM | - | 423.519.306,00 |
| 15 | Badan Kesbangpol | 262.209.420,00 | 262.209.420,00 |
| 16 | Kantor Satpol PP | 254.031.494,00 | 261.663.494,00 |
| 17 | Sekretariat Daerah | 16.503.133.651,00 | 16.379.996.151,00 |
| 18 | Sekretariat DPRD | 2.841.780.776,00 | 2.841.780.776,00 |
| 19 | DPPKAD | 3.557.761.791,00 | 3.025.590.222,00 |
| 20 | Inspektorat | 435.301.500,00 | 435.301.500,00 |
| 21 | Kec. Sidomukti | 4.543.778.369,00 | 4.441.349.169,00 |
| 22 | Kec. Sidorejo | 5.326.160.323,00 | 5.230.586.492,00 |
| 23 | Kec. Tingkir | 3.618.996.189 | 3.592.074.439,00 |
| 24 | Kec. Argomulyo | 3.290.854.393,00 | 3.011.154.221,00 |
| 25 | BKD | 2.998.721.208,00 | 3.562.606.419,00 |
| 26 | Dinas Pertanian & Perikanan | 11.490.540.827,00 | 7.531.176.219,00 |
| | Jumlah | 341.067.841.230,00 | 304.117.894.234,00 |

Pada tahun 2012 beberapa SKPD Kota Salatiga mengalami perubahan pada Gedung dan Bangunan per 31 Desember 2012 sebesar Rp36.949.946.996,00. Adapun rincian perubahan aset gedung dan bangunan per SKPD, adalah sebagai berikut :





PEMERINTAH KOTA SALATIGA
CATATAN ATAS LAPORAN KEUANGAN
Untuk tahun-tahun yang berakhir pada tanggal 31 Desember 2012 dan 2011

| No | SKPD | Tambah | Kurang | Keterangan |
|----|--------------------------------------|--------------------------|--------------------------|---|
| 1 | Dinas Pendidikan Pemuda dan Olahraga | 5.328.238.000,00 | - | belanja modal |
| 2 | Dinas Kesehatan | 1.167.968.002,00 | - | belanja modal |
| 3 | BLU-RSUD | 11.827.644.200,00 | 1.200.000.000,00 | Mutasi tambah :belanja modal, reklasifikasi aset tetap lainnya ; mutasi kurang : penghapusan gedung |
| 4 | Dinas Bina Marga & PSDA | - | 3.445.352.189,00 | Mutasi Kurang: tidak masuk aset, serah terima; mutasi ke aset lainnya |
| 5 | Dinas Cipta Karya & Tata Ruang | 15.766.898.761,00 | 92.474.000,00 | mutasi tambah:pengadaan, mutasi Kurang:gedung balai pertemuan kel.Mangunsari |
| 6 | Dishubkombudpar | 1.339.976.050,00 | 1.518.625.685,00 | mutasi tambah : mutasi dari DPPKAD & pengadaan ; Mutasi Kurang :penghapusan & reklasifikasi dari KIB C ke KIB B |
| 7 | KLH | 158.860.606,00 | - | Belanja modal & reklasifikasi dari peralatan & Mesin |
| 8 | Bapermas | 407.881.000,00 | - | pembangunan gedung balai penyuluhan KB |
| 9 | Disdukcapil | 2.761.944.280,00 | 182.000.000,00 | mutasi tambah : pengadaan; mutasi kurang: bangunan gedung |
| 10 | Disperindagkop dan UMKM | 356.406.858,00 | - | mutasi tambah :belanja modal & bangunan gedung ex pondok boro |
| 11 | Dinsosnakertrans | 148.319.000,00 | - | belanja modal |
| 12 | BPPT & PM | - | 423.519.306,00 | mutasi ke dppkad |
| 13 | Satpol PP | | 7.632.000,00 | mutasi kurang : nilai gedung yg kurang dari Rp 10.000.000,- |
| 14 | Sekretariat Daerah | 123.137.500,00 | | belanja modal |
| 15 | DPPKAD | 1.186.454.517,00 | 654.282.948,00 | Mutasi tambah: pengadaan kanopi;mutasi dari BKD,Disdukcapil,KPM & KPPT ; Mutasi Kurang : Mutasi ke Dishub& Disperindagkop |
| 16 | Kec. Sidomukti | 102.429.200,00 | - | belanja modal |
| 17 | Kec. Sidorejo | 95.573.831,00 | - | mutasi dari Dinas Bina Marga & PSDA |
| 18 | Kec. Tingkir | 32.221.750,00 | 5.300.000,00 | mutasi tambah: gedung&bangunan; mutasi kurang : tempat parkir (kebijakan akuntansi) |
| 19 | Kec. Argomulyo | 279.700.172,00 | - | mutasi tambah : pengadaan; mutasi dari Ciptakaru |
| 20 | BKD | | 563.885.211,00 | gedung BKD |
| 21 | Dinas Pertanian | 3.959.364.608,00 | | pengadaan |
| | | 45.043.018.335,00 | 8.093.071.339,00 | |
| | Total Kenaikan | | 36.949.946.996,00 | |

Rincian gedung dan bangunan menurut pemanfaatannya per 31 Desember 2012 adalah sebagai berikut :





PEMERINTAH KOTA SALATIGA
CATATAN ATAS LAPORAN KEUANGAN
Untuk tahun-tahun yang berakhir pada tanggal 31 Desember 2012 dan 2011

| Gedung dan Bangunan menurut pemanfaatannya : | | 31 Desember 2012 | 31 Desember 2011 |
|--|-----------------------------|---------------------------|---------------------------|
| | | Rp | Rp |
| a. | Kantor | 73.059.301.372,00 | 41.070.924.215,00 |
| b. | Pendidikan | 132.067.078.329,00 | 158.262.409.938,00 |
| c. | Rumah Sakit/Pustu/Puskesmas | 49.547.410.394,00 | 35.935.427.902,00 |
| d. | Terminal/Pasar | 10.939.311.543,00 | 9.483.836.762,00 |
| e. | lain-lain | 31.095.649.930,00 | 27.780.034.576,00 |
| f. | Rumah Dinas/Wisma | 10.641.134.394,00 | 7.779.375.476,00 |
| g. | Bangunan Gedung | 17.961.941.178,00 | 17.145.818.942,00 |
| h. | Laboratorium | 1.839.959.685,00 | 3.058.698.495,00 |
| i. | Tempat ibadah | 13.916.054.405,00 | 3.601.367.928,00 |
| Jumlah | | 341.067.841.230,00 | 304.117.894.234,00 |

5.4.3.2. JALAN, IRIGASI DAN JARINGAN..... Rp 451.247.008.740,00
Jumlah tersebut merupakan nilai Jalan, Jembatan, Irigasi (Bangunan Air) dan Jaringan yang dimiliki Pemerintah Kota Salatiga per 31 Desember 2012 sebesar Rp451.247.008.740,00 dengan rincian sebagai berikut :

| No. | SKPD | 31 Desember 2012 | 31 Desember 2011 |
|---------------|------------------------------------|---------------------------|---------------------------|
| | | Rp | Rp |
| 1 | Dinas Pendidikan Pemuda & Olahraga | 730.867.583,00 | 589.909.250,00 |
| 2 | Kantor Perpustakaan & arsip Daerah | 99.400.400,00 | 99.400.400,00 |
| 3 | Dinas Kesehatan | 129.155.400,00 | 129.155.400,00 |
| 4 | BLU-RSUD | 3.595.245.861,00 | 3.240.017.261,00 |
| 5 | Dinas Bina Marga & PSDA | 383.145.403.879,00 | 343.609.261.187,00 |
| 6 | Dinas Cipta Karya & Tata Ruang | 51.957.035.578,00 | 40.431.600.600,00 |
| 7 | Dishubkombudpar | 450.100.615,00 | 717.376.500,00 |
| 8 | KLH | 2.554.327.265,00 | 2.039.469.871,00 |
| 9 | Disdukcapil | 0,00 | 11.400.000,00 |
| 10 | Dinsosnakertrans | 1.839.336.130,00 | 1.839.336.130,00 |
| 11 | Bapermas,KB & KP | 1.300.000,00 | 1.300.000,00 |
| 12 | Disperindagkop & UMKM | 468.520.640,00 | 283.103.100,00 |
| 13 | Sekretariat Daerah | 1.128.579.340,00 | 896.676.340,00 |
| 14 | DPPKAD | 5.558.150,00 | 0,00 |
| 15 | Kec.Sidomukti | 513.357.760,00 | 0,00 |
| 16 | Kec.Sidorejo | 14.272.500,00 | 12.272.500,00 |
| 17 | Kec.Tingkir | 735.993.700,00 | 0,00 |
| 18 | Kec.Argomulyo | 962.255.900,00 | 0,00 |
| 19 | BKD | 34.622.639,00 | 35.623.789,00 |
| 20 | Dinas Pertanian & Perikanan | 2.881.675.400,00 | 5.786.761.008,00 |
| Jumlah | | 451.247.008.740,00 | 399.722.663.336,00 |

Pada tahun 2012 terdapat beberapa SKPD yang mengalami kenaikan pada Jalan,Irigasi, dan Jaringan per 31 Desember 2012 sebesar Rp51.524.345.404,00. Adapun rincian aset Jalan, Irigasi dan Jaringan per SKPD yang mengalami perubahan per 31 Desember 2012, adalah sebagai berikut:





PEMERINTAH KOTA SALATIGA
CATATAN ATAS LAPORAN KEUANGAN
 Untuk tahun-tahun yang berakhir pada tanggal 31 Desember 2012 dan 2011

| No | SKPD | Tambah | Kurang | Keterangan |
|----|--------------------------------|-------------------|--------------------------|--|
| 1 | Disdikpora | 140.958.333,00 | - | belanja modal |
| 2 | BLU-RSUD | 355.228.600,00 | - | Mutasi tambah :pengadaan , bangunan IPAL,gronteng |
| 3 | Dinas Bina Marga & PSDA | 41.491.891.858,00 | 2.057.979.166,00 | Mutasi Tambah :belanja Modal; Mutasi Kurang : serah terima ke Ciptakaru |
| 4 | Dinas Cipta Karya & Tata Ruang | 13.838.726.338,00 | 2.211.061.360,00 | mutasi tambah pengadaan; mutasi kurang : mutasi ke sidomukti,kec.tingkir, kec.argomulyo |
| 5 | Dishubkombudpar | 137.781.615,00 | 405.057.500,00 | Mutasi tambah:pengadaan ; Mutasi Kurang :dihapus dari KIB D |
| 6 | KLH | 606.383.000,00 | 91.525.606,00 | Mutasi tambah : Belanja modal; mutasi kurang : reklasifikasi ke peralatan mesin, gedung & bangunan |
| 7 | Disdukcapil | - | 11.400.000,00 | reklasifikasi ke peralatan&mesin |
| 8 | Disperindagkop & UMKM | 185.417.540,00 | - | jalan & jembatan ; bangunan air & jembatan |
| 9 | Sekretariat Daerah | 231.903.000,00 | - | belanja modal |
| 10 | DPPKAD | 5.558.150,00 | - | belanja modal |
| 11 | Kec.Sidomukti | 513.357.760,00 | - | belanja modal |
| 12 | Kec.Sidorejo | 2.000.000,00 | - | belanja modal |
| 13 | Kec.Tingkir | 735.993.700,00 | - | dropping Ciptakaru |
| 14 | Kec.Argomulyo | 962.255.900,00 | - | belanja modal |
| 15 | BKD | 4.557.000,00 | 5.558.150,00 | Mutasi Tambah :belanja Modal; Mutasi Kurang : instalasi telepon; instalasi PDAM |
| 16 | Dinas Pertanian | 298.007.000,00 | 3.203.092.608,00 | mutasi tambah : kesalahan kode barang; mutasi kurang : kesalahan kode barang |
| | | 59.510.019.794,00 | 7.985.674.390,00 | |
| | Total Kenaikan | | 51.524.345.404,00 | |

Rincian jalan, irigasi dan jaringan menurut pemanfaatannya per 31 Desember 2012 adalah sebagai berikut :

| No | Jalan, Irigasi dan Jaringan | 31 Desember 2012 | 31 Desember 2011 |
|----|-----------------------------|---------------------------|---------------------------|
| | | Rp | Rp |
| 1 | Jalan | 313.684.660.796,00 | 349.150.371.799,00 |
| 2 | Instalasi | 43.899.468.373,00 | 35.277.414.623,00 |
| 3 | Irigasi/Bangunan Air | 88.408.061.525,00 | 9.582.300.908,00 |
| 4 | Jaringan | 5.254.818.046,00 | 5.712.576.006,00 |
| | Jumlah | 451.247.008.740,00 | 399.722.663.336,00 |

5.4.3.3. ASET TETAP LAINNYA.....Rp27.596.914.423,00
 Jumlah tersebut merupakan nilai Aset Tetap Lainnya yang dimiliki Pemerintah Kota Salatiga per 31 Desember 2012 sebesar Rp27.596.914.423,00 dengan perincian sebagai berikut:





PEMERINTAH KOTA SALATIGA
CATATAN ATAS LAPORAN KEUANGAN
Untuk tahun-tahun yang berakhir pada tanggal 31 Desember 2012 dan 2011

| Aset Tetap Lainnya Per SKPD | | 31 Desember 2012 | 31 Desember 2011 |
|-----------------------------|--------------------------------------|--------------------------|--------------------------|
| | | Rp | Rp |
| 1 | Dinas Pendidikan Pemuda dan Olahraga | 14.702.827.713,00 | 13.880.677.434,00 |
| 2 | Kantor Perpustakaan dan Arsip Daerah | 734.591.520,00 | 657.531.520,00 |
| 3 | Dinas Kesehatan | 227.100,00 | 227.100,00 |
| 4 | BLU-RSUD | 194.411.000,00 | 494.282.000,00 |
| 5 | Dinas Bina Marga & PSDA | 543.304.470 | 472.490.681,00 |
| 6 | Dinas Cipta Karya & Tata Ruang | 9.534.724.707,00 | 5.617.961.364,00 |
| 7 | Bappeda | 638.740.800,00 | 637.985.000,00 |
| 8 | Dishubkumbudpar | 52.215.100,00 | 51.319.100,00 |
| 9 | KLH | 1.166.500,00 | 793.500,00 |
| 10 | Disdukcapil | 2.531.100,00 | 2.531.100,00 |
| 11 | Dinsosnakertrans | 13.000.000,00 | 13.000.000,00 |
| 12 | Disperindagkop dan UMKM | 19.885.000,00 | 19.885.000,00 |
| 13 | BPPT & PM | 5.322.000,00 | 3.268.900,00 |
| 14 | Badan Kesbangpol | 395.200,00 | 395.200,00 |
| 15 | Sekretariat Daerah | 818.755.849,00 | 652.250.349,00 |
| 16 | Sekretariat Dewan | 237.436.500,00 | 184.916.500,00 |
| 17 | DPPKAD | 34.512.729,00 | 24.014.229,00 |
| 18 | Inspektorat | 34.561.450,00 | 31.528.300,00 |
| 19 | Kec. Tingkir | 1.815.000,00 | 0,00 |
| 20 | Kec. Argomulyo | 14.558.340,00 | 2.265.000,00 |
| 21 | BKD | 10.172.345,00 | 10.172.345,00 |
| 22 | Dinas Pertanian & Perikanan | 1.760.000,00 | 380.000,00 |
| Jumlah | | 27.596.914.423,00 | 22.757.874.622,00 |

Pada tahun 2012 terdapat beberapa SKPD yang mengalami perubahan pada Aset Tetap Lainnya per 31 Desember 2012 sebesar Rp4.839.039.801,00. Adapun rincian aset tetap lainnya per SKPD yang mengalami perubahan per 31 Desember 2012, adalah sebagai berikut:





PEMERINTAH KOTA SALATIGA
CATATAN ATAS LAPORAN KEUANGAN
 Untuk tahun-tahun yang berakhir pada tanggal 31 Desember 2012 dan 2011

| No | SKPD | Tambah | Kurang | Keterangan |
|----|--------------------------------------|-------------------------|-------------------------|--|
| 1 | Dinas Pendidikan Pemuda dan Olahraga | 822.150.279,00 | - | mutasi tambah : APBN Rp 37.566.500, APBD II 220.238.000, komite Rp58.706.320, BOS Rp546.970,123 |
| 2 | Kantor Persipda | 77.060.000,00 | - | mutasi tambah : buku perpustakaan |
| 3 | BLU-RSUD | - | 299.871.000,00 | mutasi kurang : reklasifikasi aset dari Gedung & Bangunan |
| 4 | Dinas Bina Marga & PSDA | 70.813.789,00 | | Mutasi tambah : buku |
| 5 | Dinas Cipta Karya & Tata Ruang | 4.060.198.253,00 | 143.434.910,00 | mutasi tambah : pengadaan, mutasi kurang : mutasi ke kec.sidomukti, kec.tingkir, kec.argomulyo, kec.sidorejo |
| 6 | Bappeda | 755.800,00 | | buku perpustakaan |
| 7 | Dishubkombudpar | 896.000,00 | - | Mutasi tambah: Buku perundang-undangan |
| 8 | KLH | 373.000,00 | - | buku & gambar walikota & wakil walikota |
| 9 | BPPT&PM | 2.053.100,00 | | mutasi tambah : buku |
| 10 | Sekretariat Daerah | 166.505.500,00 | - | Mutasi tambah : buku |
| 11 | Sekretariat Dewan | 52.520.000,00 | | buku perundang-undangan & tanaman hias |
| 12 | DPPKAD | 10.498.500,00 | | buku |
| 13 | Inspektorat | 3.033.150,00 | | buku peraturan perundang-undangan |
| 14 | Kec.Tingkir | 1.815.000,00 | | Mutasi tambah :peralatan tenis |
| 15 | Kec. Argomulyo | 12.293.340,00 | | peta tipografi |
| 16 | Dinas Pertanian & Perikanan | 1.380.000,00 | | buku |
| | Total | 5.282.345.711,00 | 443.305.910,00 | |
| | Total Kenaikan 2012 | | 4.839.039.801,00 | |

5.4.3.4. KONSTRUKSI DALAM Pengerjaan Rp75.451.000,00

Jumlah tersebut merupakan nilai Konstruksi Dalam Pengerjaan Per 31 Desember 2012 Terdapat mutasi aset tetap berupa Konstruksi Dalam Pengerjaan dengan nilai sebesar Rp75.451.000,00 sebagai berikut :

| Konstruksi Dalam Pengerjaan : | | 31 Desember 2012 | 31 Desember 2011 |
|-------------------------------|--------------------------------|----------------------|----------------------|
| | | Rp | Rp |
| 1 | Dinas Bina Marga & PSDA | - | 4.505.842.086,00 |
| 2 | Dinas Cipta Karya & Tata Ruang | - | - |
| 3 | Kec. Sidorejo | 75.451.000,00 | 55.377.500,00 |
| | Jumlah | 75.451.000,00 | 4.561.219.586 |

Pada tahun 2012 terdapat beberapa SKPD yang mengalami penurunan pada Konstruksi Dalam Pengerjaan per 31 Desember 2012 sebesar Rp4.485.768.586,00. Adapun rincian Aset Konstruksi Dalam Pengerjaan per SKPD yang mengalami perubahan per 31 Desember 2012, adalah sebagai berikut :





PEMERINTAH KOTA SALATIGA
CATATAN ATAS LAPORAN KEUANGAN
Untuk tahun-tahun yang berakhir pada tanggal 31 Desember 2012 dan 2011

| No | SKPD | Tambah | Kurang | Keterangan |
|----|--------------------------------|---------------|---------------------------|--|
| 1 | Dinas Bina Marga & PSDA | - | 4.505.842.086,00 | Penyerahan aset ke Ciptakaru |
| 2 | Dinas Cipta Karya & Tata Ruang | - | - | Mutasi Tambah : GKJI Eklesia Jl.Osamaliki Rp34.005.000;Pemb.balai RW Dukuh Rp73.315.000,Pemb.balai RW IV Pancuran Rp53.115.000 |
| 3 | Kec.Sidorejo | 20.073.500,00 | - | Eks. Tanah Bengkok |
| | Total | 20.073.500,00 | 4.505.842.086,00 | |
| | Total Penurunan 2012 | | (4.485.768.586,00) | |

5.4.3. DANA CADANGAN..... Rp45.064.026.110,49

Berdasarkan Perda Nomor 1 tahun 2010 Pemerintah Kota Salatiga telah membentuk Dana Cadangan, baik untuk mendanai kegiatan investasi maupun kegiatan lain yang memerlukan dana yang tidak dapat dipenuhi dalam satu tahun anggaran. Sampai dengan tanggal 31 Desember 2012 dan 2011, Pemerintah Kota Salatiga memiliki kekayaan bersih berupa Dana Cadangan dalam wujud deposito sebagai berikut:

| Dana Cadangan : | 31 Desember 2012 | 31 Desember 2011 |
|-----------------|--------------------------|--------------------------|
| | Rp | Rp |
| Dana Cadangan | 45.064.026.110,49 | 66.016.303.684,19 |
| Jumlah | 45.064.026.110,49 | 66.016.303.684,19 |

Adapun rincian atas Dana Cadangan per 31 Desember 2012 dan 2011 adalah sebagai berikut:





PEMERINTAH KOTA SALATIGA
CATATAN ATAS LAPORAN KEUANGAN
Untuk tahun-tahun yang berakhir pada tanggal 31 Desember 2012 dan 2011

| Dana cadangan | No Rekening | 31 Desember 2012 | 31 Desember 2011 |
|---------------|--------------------|--------------------------|--------------------------|
| | | Rp | Rp |
| Bank Jateng | 4 033 00043 1 | 500.000.000,00 | 500.000.000,00 |
| | B 000485 | 3.500.000.000,00 | 3.500.000.000,00 |
| | B 054434 | 1.500.000.000,00 | 1.500.000.000,00 |
| | 4 033 00826 8 | 0,00 | 4.000.000.000,00 |
| | 4 033 00072 1 | 0,00 | 8.500.000.000,00 |
| | B 054420 | 0,00 | 1.000.000.000,00 |
| | B 054587 | 1.000.000.000,00 | 1.000.000.000,00 |
| | B 054558 | 1.000.000.000,00 | 1.000.000.000,00 |
| | B 000775 | 2.500.000.000,00 | 2.500.000.000,00 |
| | B 000552 | 2.000.000.000,00 | 2.000.000.000,00 |
| | 4 033 05460 5 | 1.000.000.000,00 | 1.000.000.000,00 |
| | 4 033 05462 5 | 3.500.000.000,00 | 3.500.000.000,00 |
| | 4 033 00824 4 | 0,00 | 1.000.000.000,00 |
| | B 054526 | 1.000.000.000,00 | 1.000.000.000,00 |
| | B 054341 | 4.000.000.000,00 | 4.000.000.000,00 |
| | B 54370 | 1.000.000.000,00 | 1.000.000.000,00 |
| | B 054609 | 2.000.000.000,00 | 2.000.000.000,00 |
| | B 054670 | 2.000.000.000,00 | 2.000.000.000,00 |
| | B 00660 | 0,00 | 10.000.000.000,00 |
| | B 000558 | 0,00 | 5.000.000.000,00 |
| | Bank Jateng 000363 | 4.000.000.000,00 | 0,00 |
| | B 054855 | 8.000.000.000,00 | 0,00 |
| | Bank Jateng 000339 | 1.000.000.000,00 | 0,00 |
| | Jasa Giro | 1.210.343.884,00 | 137.021.762,00 |
| | Jasa Giro | 0,00 | 975.164.098,00 |
| | Bunga Deposito | 321.232.865,00 | 4.131.875.970,00 |
| Bank BNI | 117274119 | | 1.000.000.000,00 |
| | 190241130 | 1.000.000.000,00 | 0,00 |
| | Jasa Giro | 0,00 | 5.523.245,00 |
| | Bunga Deposito | 0,00 | 43.106.781,00 |
| Bank BPR | Bunga Deposito | 0,00 | 556.062.324,00 |
| Bank Mandiri | 135 02 0438548 6 | 1.000.000.000,00 | 1.000.000.000,00 |
| | Jasa Giro | 11.007,49 | 10.898,19 |
| | Bunga Deposito | 25.205.478,00 | 110.706.413,00 |
| Bank BRI | 081 01 00215-30 6 | 0,00 | 2.000.000.000,00 |
| | 081-01-003887-40-5 | 1.000.000.000,00 | 0,00 |
| | 081-01-004243-40-0 | 1.000.000.000,00 | 0,00 |
| | Jasa Giro | 0,00 | 0,00 |
| | Bunga Deposito | 7.232.876,00 | 56.832.193,00 |
| Jumlah | | 45.064.026.110,49 | 66.016.303.684,19 |

Jumlah dana cadangan per 31 Desember 2012 adalah sebesar Rp45.064.026.110,49 dibandingkan dengan jumlah dana cadangan per 31 Desember 2011 sebesar Rp66.016.303.684,19 terdapat penurunan sebesar Rp20.952.277.573,70(31,74%). Hal ini dikarenakan adanya pencairan dana cadangan sebesar Rp24.500.000.000,00 yang pada masing-masing rekening bilyet giro pada Bank Jateng yaitu No.Rek 4-033-00072-1 sebesar Rp8.500.000.000,00, No.Rek B.054420 sebesar Rp1.000.000.000,00, No.Rek.B.00660 sebesar Rp10.000.000.000,00, No.Rek.000558 sebesar Rp5.000.000.000,00. Adapun pembentukan rekening baru yang berasal dari bunga deposito dengan No.Rek.B.054855 sebesar Rp8.000.000.000,00 dan terdapat beberapa penggantian nomor rekening bilyet giro lama dengan nomor rekening bilyet giro baru yaitu No.rek.4-033-00826-8 menjadi No.rek.000363 sebesar Rp4.000.000.000,00, No.rek 4-033-00824-4 menjadi No.rek.000339 sebesar Rp1.000.000.000,00 serta pemisahan rekening bilyet giro pada bank BRI yang semula No.rek.081-01-00215-30-6 sebesar Rp2.000.000.000,00 menjadi dua rekening bilyet giro yaitu No.rek 081-01-003887-40-5 sebesar Rp1.000.000.000,00 dan No.rek.081-1-004243-40-0 sebesar Rp1.000.000.000,00.





PEMERINTAH KOTA SALATIGA
CATATAN ATAS LAPORAN KEUANGAN
Untuk tahun-tahun yang berakhir pada tanggal 31 Desember 2012 dan 2011

5.4.4. ASET LAINNYA Rp21.748.949.058,69

Jumlah Aset Lainnya per 31 Desember 2012 adalah sebesar Rp21.748.949.058,69 dibandingkan dengan jumlah Aset Lainnya per 31 Desember 2011 sebesar Rp23.123.921.163,16 terdapat penurunan sebesar Rp1.374.972.104,47 atau (5,95%). Aset Lainnya dapat dirinci sebagai berikut :

| ASET LAINNYA : | | 31 Desember 2012 | 31 Desember 2011 |
|----------------|-------------------------------|--------------------------|--------------------------|
| | | Rp | Rp |
| a | Aset Tak Berwujud | 2.237.556.460,00 | 2.253.182.778,00 |
| b | Kemitraan dengan Pihak Ketiga | 19.330.322.811,98 | 19.330.322.811,98 |
| c | Aset Lain-lain | 176.569.786,71 | 1.540.415.573,18 |
| d | Tuntutan Ganti Rugi | 4.500.000,00 | 0,00 |
| Jumlah | | 21.748.949.058,69 | 23.123.921.163,16 |

5.4.5.1. Aset Tak Berwujud Rp2.237.556.460,00

Nilai ini merupakan saldo Aset Tak Berwujud per 31 Desember 2012 pada beberapa Instansi di lingkungan Pemerintah Kota Salatiga, dengan rincian saldo per 31 Desember 2012 dan 2011, sebagai berikut :

| Aset Tak Berwujud | | 31 Desember 2012 | 31 Desember 2011 |
|-------------------|---|-------------------------|-------------------------|
| | | Rp | Rp |
| a. | Aplikasi Kearsipan pada Kantor Persipda | 0,00 | 50.500.000,00 |
| b. | Program SIMDA (Setda) | 0,00 | 504.000.000,00 |
| c. | Program Homepage Website (Setda) | 17.737.500,00 | 17.737.500,00 |
| d. | Software Program Lagu RADUGA (Setda) | 0,00 | 4.800.000,00 |
| e. | Program SIM pada RSUD | 772.500.000,00 | 685.000.000,00 |
| f. | Program SIMPAS pada Inspektorat | 0,00 | 70.800.000,00 |
| g. | Program Aplikasi pada Dinas Koperasi & UKM | 0,00 | 24.849.700,00 |
| h. | Program Aplikasi pada Sekretariat Daerah | 0,00 | 130.916.874,00 |
| i. | Program Aplikasi pada BKD | 208.210.000,00 | 208.210.000,00 |
| j. | Program aplikasi pada Bappeda | 112.298.140,00 | 73.538.140,00 |
| k. | Program aplikasi pada DPPKAD | 576.404.600,00 | 349.894.200,00 |
| l. | Jaringan Internet pada Dinas Cipta Karya & Tata Ruang | 4.900.000,00 | 4.900.000,00 |
| m. | Aplikasi pada BPPT& PM | 165.770.000,00 | 80.000.000,00 |
| n. | Program SIMPUS pada Dinas Kesehatan | 24.700.000,00 | 24.700.000,00 |
| o. | Aplikasi SIKO pada Dinas Kesehatan | 23.336.364,00 | 23.336.364,00 |
| p. | Aplikasi Pustu Nanggulan pada Dinas Kesehatan | 2.846.640,00 | 0,00 |
| q. | Sistem Informasi pelayanan kesehatan paru(DKK) | 48.225.000,00 | 0,00 |
| r. | Aplikasi DKK | 16.308.216,00 | 0,00 |
| s. | Program Aplikasi SIAK pada Dinas Dukcapil | 46.075.000,00 | 0,00 |
| t. | Software aplikasi GIS pada Bapermas | 168.800.000,00 | 0,00 |
| u. | Software najungan Informasi Pubilk pada Setda | 49.445.000,00 | 0,00 |
| Jumlah | | 2.237.556.460,00 | 2.253.182.778,00 |

Jumlah Aset Tak Berwujud per 31 Desember 2012 adalah sebesar Rp2.237.556.460,00 penurunan sebesar Rp15.626.318,00 atau 0,69 %. Hal ini dikarenakan adanya penambahan dan penghapusan pada beberapa SKPD yang Aset tak berwujud tidak dapat digunakan/rusak sesuai dengan Surat keputusan Sekretaris Daerah Kota Salatiga No.032/88/2012 tanggal 13 Desember 2012 .





PEMERINTAH KOTA SALATIGA
CATATAN ATAS LAPORAN KEUANGAN
 Untuk tahun-tahun yang berakhir pada tanggal 31 Desember 2012 dan 2011

Adapun rincian penghapusan aset tak berwujud sebagai berikut :

| No | SKPD | Aset tak berwujud | Nilai (Rp) |
|----|--------------------|---|--------------------|
| 1 | Kantor Persipda | Program aplikasi kearsipan | 19.000.000 |
| | | Program aplikasi kearsipan | 31.500.000 |
| 2 | Sekretariat Daerah | Program SIMDA | 504.000.000 |
| | | Software program LADUGA | 4.800.000 |
| | | Program Aplikasi | 130.916.874 |
| 3 | Disperindakop&UMKM | Program Aplikasi | 24.849.700 |
| 4 | Inspektorat | Program Sistem Informasi Manajemen Pengawasan | 59.900.000 |
| | | Program Sistem Informasi Pemantauan Hasil Pemeriksaan dan tindak Lanjut Hasil Pemeriksaan | 10.900.000 |
| | | Jumlah | 785.866.574 |

5.4.5.2. Kemitraan dengan Pihak Ketiga Rp 19.330.322.811,98
 Nilai ini merupakan saldo kemitraan dengan Pihak Ketiga per 31 Desember 2012 dengan rincian sebagai berikut:

| Kemitraan dengan Pihak Ketiga : | | 31 Desember 2012 | 31 Desember 2011 |
|---------------------------------|---------------------------|--------------------------|--------------------------|
| | | Rp | Rp |
| a. | Plasa Tamansari | 5.758.627.000,00 | 5.758.627.000,00 |
| b. | Pasaraya Salatiga . | 5.354.260.811,98 | 5.354.260.811,98 |
| c. | Pasar Blauran | 437.516.000,00 | 437.516.000,00 |
| d. | Pasar Jetis | 2.200.000.000,00 | 2.200.000.000,00 |
| e. | Pertokoan Shopping Centre | 5.579.919.000,00 | 5.579.919.000,00 |
| Jumlah | | 19.330.322.811,98 | 19.330.322.811,98 |

5.4.5.3. Aset Lain-lain Rp176.569.786,71

Jumlah Aset Lain-lain per 31 Desember 2012 adalah sebesar Rp176.569.786,71 dibandingkan dengan jumlah Aset Lain-lain per 31 Desember 2011 sebesar Rp1.540.415.573,18 terdapat penurunan sebesar Rp1.363.845.786,47 atau (88,54%). Rincian saldo per 31 Desember 2012 dan 2011 menurut lokasi sebagai berikut :

| Aset Lain-lain : | | 31 Desember 2012 | 31 Desember 2011 |
|------------------|---------------------------------------|-----------------------|-------------------------|
| | | Rp | Rp |
| a. | Piutang Pajak | 0,00 | 275.502.404,00 |
| b. | Piutang Retribusi Pelayanan Kesehatan | 0,00 | 597.134.031,00 |
| c. | Ikan di BBI dan Tanaman Anggrek | 176.569.786,71 | 185.590.836,18 |
| d. | Pinjaman Bergulir dan Tidak Bergulir | 0,00 | 482.188.302,00 |
| Jumlah | | 176.569.786,71 | 1.540.415.573,18 |

5.4.5.3.1. Piutang Pajak Rp0,00

Jumlah aset lain-lain pada piutang pajak per 31 Desember 2012 adalah nihil. Hal ini berbeda dengan tahun 2011 karena perlakuan piutang pajak sesuai kebijakan akuntansi Pemerintah Kota Salatiga Nomor 48 Tahun 2012 dimana nilai tersebut telah diklasifikasi ke aset lancar pada pos piutang pajak dikarenakan mempunyai nilai cadangan kerugian piutang.





PEMERINTAH KOTA SALATIGA
CATATAN ATAS LAPORAN KEUANGAN
 Untuk tahun-tahun yang berakhir pada tanggal 31 Desember 2012 dan 2011

| Piutang Pajak : | | 31 Desember 2012 | 31 Desember 2011 |
|-----------------|---------------|------------------|-----------------------|
| | | Rp | Rp |
| a | Ex Tahun 2004 | 0,00 | 28.983.383,00 |
| b | Ex Tahun 2005 | 0,00 | 10.807.000,00 |
| c | Ex Tahun 2006 | 0,00 | 8.744.813,00 |
| d | Ex Tahun 2007 | 0,00 | 35.039.551,00 |
| e | Ex Tahun 2008 | 0,00 | 32.238.407,00 |
| f | Ex Tahun 2010 | 0,00 | 159.689.250,00 |
| Jumlah | | 0,00 | 275.502.404,00 |

5.4.5.3.2. Piutang Retribusi Pelayanan KesehatanRp 0,00
 Jumlah aset lain-lain pada piutang retribusi pelayanan kesehatan per 31 Desember 2012 adalah nihil. Hal ini berbeda dengan tahun 2011 karena perlakuan piutang retribusi sesuai kebijakan akuntansi Pemerintah Kota Salatiga Nomor 48 Tahun 2012.

| Piutang Retribusi Pelayanan kesehatan : | | 31 Desember 2012 | 31 Desember 2011 |
|---|--------------------|------------------|-----------------------|
| | | Rp | Rp |
| a. | Ex Tahun 2004-2010 | 0,00 | 597.134.031,00 |
| Jumlah | | 0,00 | 597.134.031,00 |

5.4.5.3.3. Ikan di BBI dan Tanaman Anggrek Rp176.569.786,71
 Nilai ini merupakan saldo ikan di BBI dan tanaman anggrek dengan rincian saldo per 31 Desember 2012 dan 2011, sebagai berikut:

| Ikan di BBI dan Tanaman Anggrek : | | 31 Desember 2012 | 31 Desember 2011 |
|---|--|-----------------------|-----------------------|
| | | Rp | Rp |
| Induk ikan (BBI), INDUK IKAN 2008, 2009, 2010 | | 160.661.936,71 | 168.063.836,18 |
| Tanaman anggrek dan Bibit Tanaman | | 15.907.850,00 | 17.527.000,00 |
| Jumlah | | 176.569.786,71 | 185.590.836,18 |

5.4.5.3.4. Pinjaman Bergulir dan tidak bergulir Rp0,00
 Jumlah aset lain-lain per 31 Desember 2012 adalah nihil yang merupakan pinjaman yang tidak tertagih/macet.

| Pinjaman Bergulir dan Tidak Bergulir : | | 31 Desember 2012 | 31 Desember 2011 |
|--|-----------------------|------------------|-----------------------|
| | | Rp | Rp |
| a. | Pinjaman Bergulir | 0,00 | 165.593.700,00 |
| b. | Pinjaman tdk bergulir | 0,00 | 316.594.602,00 |
| Jumlah | | 0,00 | 482.188.302,00 |

5.4.5.4. Tuntutan Ganti Rugi.....Rp4.500.000,00
 Jumlah tersebut merupakan Tuntutan Ganti Rugi berupa Kendaraan Hilang kepada Pegawai Negeri bukan bendahara di lingkungan Pemerintah Kota Salatiga sebesar Rp4.500.000,00. Hal ini berdasarkan Surat Keterangan Tanggung Jawab Mutlak tanggal 16 Maret 2009 yang bersangkutan atas inisial NIP memiliki Tuntutan Ganti Rugi sebesar Rp15.000.000,00 dan mempunyai kesanggupan mengangsur selama 16 (enam belas) bulan, dan sampai tanggal 31 Desember 2012 yang bersangkutan sudah mengangsur sebesar Rp10.500.000,00 sehingga masih memiliki kewajiban sebesar Rp4.500.000,00, dengan rincian sebagai berikut :





PEMERINTAH KOTA SALATIGA
CATATAN ATAS LAPORAN KEUANGAN
 Untuk tahun-tahun yang berakhir pada tanggal 31 Desember 2012 dan 2011

| Tuntutan Ganti Rugi : | | 31 Desember 2012 | 31 Desember 2011 |
|-----------------------|---------------|---------------------|------------------|
| | | Rp | Rp |
| a. | DPPKAD | 4.500.000,00 | 0,00 |
| | Jumlah | 4.500.000,00 | 0,00 |

5.5. KEWAJIBAN Rp4.207.600.936,00

Saldo Kewajiban Pemerintah Kota Salatiga per 31 Desember 2012 adalah sebesar Rp4.207.600.936,00 atau naik sebesar (42,07%) bila dibanding per 31 Desember 2011 setelah audit BPK yang sebesar Rp2.961.623.404,00. Jumlah tersebut terdiri:

| KEWAJIBAN | | 31 Desember 2012 | 31 Desember 2011 |
|-----------|--------------------------|-------------------------|-------------------------|
| | | Rp | Rp |
| a. | Kewajiban Jangka Pendek | 4.207.600.936,00 | 2.961.623.404,00 |
| b. | Kewajiban Jangka Panjang | 0,00 | 0,00 |
| | Jumlah | 4.207.600.936,00 | 2.961.623.404,00 |

5.5.1. KEWAJIBAN JANGKA PENDEK Rp4.207.600.936,00

Rekening ini menggambarkan jumlah kewajiban daerah yang akan jatuh tempo dalam waktu kurang dari satu tahun sejak tanggal 31 Desember 2012 dan 2011. Saldo Kewajiban Jangka Pendek Pemerintah Kota Salatiga per 31 Desember 2012 adalah sebesar Rp4.207.600.936,00 atau meningkat sebesar 42,08% bila dibanding per 31 Desember 2011 sebesar Rp2.961.623.404,00. Rincian jumlah Kewajiban Jangka Pendek adalah sebagai berikut :

| Kewajiban Jangka Pendek : | | 31 Desember 2012 | 31 Desember 2011 |
|---------------------------|---------------------------------|-------------------------|-------------------------|
| | | Rp | Rp |
| a. | Utang PFK | 0,00 | 184.800,00 |
| b. | Kewajiban Jangka Pendek Lainnya | 4.207.600.936,00 | 2.961.438.604,00 |
| | Jumlah | 4.207.600.936,00 | 2.961.623.404,00 |

Adapun perincian masing-masing utang tersebut adalah sebagai berikut :

5.5.1.1. Utang Perhitungan Pihak Ketiga (PFK) Rp0,00

Utang Perhitungan Pihak Ketiga (PFK) sampai dengan 31 Desember 2012 adalah nihil. Rincian Utang PFK per 31 Desember 2012 dan 2011 sebagai berikut:

| Utang Perhitungan Pihak Ketiga (PFK) : | | 31 Desember 2012 | 31 Desember 2011 |
|--|---------------|------------------|-------------------|
| | | Rp | Rp |
| a. | Utang PFK | 0,00 | 184.800,00 |
| | Jumlah | 0,00 | 184.800,00 |

5.5.1.2. Kewajiban Jangka Pendek Lainnya Rp4.207.600.936,00

Nilai ini menggambarkan jumlah kewajiban daerah yang akan jatuh tempo dalam waktu kurang dari satu tahun sejak tanggal 31 Desember 2012 dan 2011. Jumlah Utang Jangka Pendek Lainnya per 31 Desember 2012 sebesar Rp 4.207.600.936,00 merupakan pelunasan atas utang obat di BLU-RSUD sebesar Rp2.090.728.632,00, utang non obat di BLU-RSUD sebesar Rp2.019.656.754,00, utang pihak lain pada Kantor Satpol PP sebesar Rp 18.565.550,00 serta kewajiban pihak ketiga pada CV.Satria Agung Mulya atas pekerjaan pengembangan sarana prasarana perkolaman ikan tahun 2012 dengan Nomor Kontrak 523/03/PPK/DAK.3/105 tanggal 20 November 2012 kegiatan pendampingan pada kelompok





PEMERINTAH KOTA SALATIGA
CATATAN ATAS LAPORAN KEUANGAN
 Untuk tahun-tahun yang berakhir pada tanggal 31 Desember 2012 dan 2011

tani pembudidaya ikan pada Dinas Pertanian dan Perikanan sebesar Rp78.650.000,00 . Adapun rinciannya adalah sebagai berikut :

| Kewajiban Jangka Pendek Lainnya: | | 31 Desember 2012 | 31 Desember 2011 |
|---|---------------------------------------|-------------------------|-------------------------|
| | | Rp | Rp |
| a | Utang Obat | 2.090.728.632,00 | 928.133.282,00 |
| b | Utang Non Obat | 2.019.656.754,00 | 1.391.730.772,00 |
| c | Sisa Tender alkes RSUD | 0,00 | 456.041.000,00 |
| d | Rehab ruang kelas di Disdikpora | 0,00 | 96.003.550,00 |
| e | Rehab pemeliharaan jalan di DPU | 0,00 | 89.530.000,00 |
| f | Utang pihak lain | 18.565.550,00 | 0,00 |
| g | kewajiban pihak ketiga pada Distankan | 78.650.000,00 | 0,00 |
| | Jumlah | 4.207.600.936,00 | 2.961.438.604,00 |

5.5.2. KEWAJIBAN JANGKA PANJANG Rp0,00

Rekening ini menggambarkan jumlah kewajiban daerah yang jatuh tempo lebih dari satu tahun anggaran terhitung sejak tanggal 31 Desember 2012 dan 2011, Pemerintah Kota Salatiga tidak memiliki Kewajiban Jangka Panjang.

5.6. EKUITAS DANA Rp1.609.494.202.438,57

Jumlah tersebut merupakan jumlah kekayaan bersih Pemerintah Kota Salatiga per 31 Desember 2012 dengan rincian sebagai berikut :

| Uraian | | 31 Desember 2012 | 31 Desember 2011 |
|---------------|--------------------------|-----------------------------|-----------------------------|
| | | Rp | Rp |
| Aset | | | |
| a. | Aset Lancar | 118.467.061.106,93 | 81.739.735.515,74 |
| b. | Investasi Jangka Panjang | 58.444.800.215 | 53.062.892.669,31 |
| c. | Aset Tetap | 1.369.976.966.883,01 | 1.270.281.478.024,00 |
| d. | Dana Cadangan | 45.064.026.110,49 | 66.016.303.684,19 |
| e. | Aset Lainnya | 21.748.949.058,69 | 23.123.921.163,16 |
| | Jumlah Aset | 1.613.701.803.374,57 | 1.494.224.331.056,40 |

Dikurangi :

| Kewajiban | | | |
|------------------|---------------------------|-----------------------------|-----------------------------|
| a. | Utang PFK | 0,00 | 184.800,00 |
| b. | Kewajiban Jangka Pendek | 4.207.600.936,00 | 2.961.438.604,00 |
| | Jumlah Kewajiban | 4.207.600.936,00 | 2.961.623.404,00 |
| | Nilai Ekuitas Dana | 1.609.494.202.438,57 | 1.491.262.707.652,40 |

Ekuitas Dana Pemerintah Daerah tersebut dibedakan menjadi Ekuitas Dana Lancar (EDL), Ekuitas Dana Investasi (EDI) dan Ekuitas Dana Cadangan (EDC), dengan nilai per 31 Desember 2012 dan 2011 sebagai berikut :





PEMERINTAH KOTA SALATIGA
CATATAN ATAS LAPORAN KEUANGAN
 Untuk tahun-tahun yang berakhir pada tanggal 31 Desember 2012 dan 2011

| Ekuitas Dana : | 31 Desember 2012 | 31 Desember 2011 |
|------------------------|-----------------------------|-----------------------------|
| | Rp | Rp |
| Ekuitas Dana Lancar | 114.259.460.170,93 | 78.778.112.111,74 |
| Ekuitas Dana Investasi | 1.450.170.716.157,15 | 1.346.468.291.856,47 |
| Ekuitas Dana Cadangan | 45.064.026.110,49 | 66.016.303.684,19 |
| Jumlah | 1.609.494.202.438,57 | 1.491.262.707.652,40 |

5.6.1. Ekuitas Dana Lancar Rp114.259.460.170,93
 Ekuitas Dana Lancar menggambarkan kekayaan lancar bersih Pemerintah Daerah, setelah dikurangi dengan kewajiban jangka pendek, selain Utang Perhitungan Fihak Ketiga (PFK). Rincian lebih lanjut Ekuitas Dana Lancar sebagai berikut :

| Ekuitas Dana Lancar | | 31 Desember 2012 | 31 Desember 2011 |
|----------------------------|--|---------------------------|--------------------------|
| | | Rp | Rp |
| a | SILPA | 97.176.181.659,00 | 70.350.391.880,00 |
| b | SILPA di BLU-RSUD | 3.032.408.489,00 | 737.317.632,00 |
| c | Pendapatan yg Ditangguhkan | 22.968.261,00 | 22.034.455,00 |
| d | Pendapatan yg Ditangguhkan BLU-RSUD | 381.929.178,00 | 128.001.683,00 |
| e | Cadangan Belanja dibayar dimuka | 823.295.987,23 | 833.021.390,14 |
| f | Cadangan Piutang | 3.532.096.512,70 | 3.978.167.601,00 |
| g | Cad. Bagian Lancar pada Dinas/Satker | 0,00 | 0,00 |
| h | Cadangan Persediaan . | 13.479.615.470,00 | 5.690.616.074,60 |
| i | Dana yg hrs disediakan utk utang Jk Pendek | (4.189.035.386,00) | (2.961.438.604,00) |
| Jumlah | | 114.259.460.170,93 | 78.778.112.111,74 |

5.6.1.1. SiLPA Rp100.208.590.148,00
 SiLPA merupakan kekayaan lancar bersih Pemerintah Kota Salatiga, yang berupa kas dan setara meliputi uang tunai, rekening giro, dan deposito pada akhir tahun anggaran berkenaan. Rincian saldo kas di Kas Daerah, kas di Bendahara Pengeluaran dan di BLU RSUD yang merupakan SiLPA adalah sebagai berikut :

| SiLPA terdiri dari : | | 31 Desember 2012 | 31 Desember 2011 |
|-----------------------------|---|---------------------------|--------------------------|
| | | Rp | Rp |
| a. | Kas di Kas Daerah | 97.176.181.659,00 | 70.350.391.880,00 |
| b. | Kas di Bendahara Pengeluaran | - | - |
| c. | Kas di Bendahara Pengeluaran BLU - RSUD | 3.032.408.489,00 | 737.317.632,00 |
| Jumlah | | 100.208.590.148,00 | 71.087.709.512,00 |

5.6.1.2. Pendapatan yang ditangguhkan Rp22.968.261,00
 Pendapatan yang ditangguhkan per 31 Desember 2012 sebesar Rp22.968.261,00 merupakan jasa giro rekening Bendahara Penerimaan dan Pendapatan Asli Daerah (PAD) yang belum disetor dengan rincian sebagai berikut :





PEMERINTAH KOTA SALATIGA
CATATAN ATAS LAPORAN KEUANGAN

Untuk tahun-tahun yang berakhir pada tanggal 31 Desember 2012 dan 2011

| Pendapatan yang ditangguhkan | | 31 Desember 2012 | 31 Desember 2011 |
|------------------------------|-------------------------|----------------------|----------------------|
| | | Rp | Rp |
| 1 | Dinas Kesehatan | 18.933.461,00 | 14.777.115,00 |
| 3 | Disdukcapil | 0,00 | 1.335.000,00 |
| 4 | Disperindagkop dan UMKM | 3.933.800,00 | 5.349.620,00 |
| 5 | DPPKAD | 101.000,00 | 321.720,00 |
| 6 | Dinas Pertanian | 0,00 | 251.000,00 |
| Jumlah | | 22.968.261,00 | 22.034.455,00 |

5.6.1.3. Pendapatan yang ditangguhkan di BLU-RSUD Rp381.929.178,00
 Pendapatan yang ditangguhkan di BLU-RSUD per 31 Desember 2012 sebesar Rp381.929.178,00 yang merupakan pendapatan transfer yang belum disetor ke rekening BLUD-RSUD

5.6.1.4. Penerimaan Pembiayaan yang ditangguhkan Rp0,00
 Penerimaan Pembiayaan yang ditangguhkan per 31 Desember 2012 adalah nihil.

5.6.1.5. Cadangan Belanja dibayar dimuka Rp823.295.987,23
 Cadangan Belanja dibayar dimuka adalah kekayaan lancar bersih Pemerintah Kota Salatiga yang berupa nilai premi asuransi, dan akses internet per 31 Desember 2012 yang ada pada instansi di lingkungan Pemerintah Kota Salatiga. Rekening ini merupakan lawan dari rekening Belanja dibayar dimuka pada jenis Aset Lancar, dengan saldo per 31 Desember 2012 dan 2011 masing-masing sebesar Rp823.295.987,23 dan Rp833.021.390,14.

5.6.1.6. Cadangan Piutang Rp3.532.096.512,70
 Cadangan Piutang adalah kekayaan lancar bersih Pemerintah Kota Salatiga yang diwujudkan dalam nilai nominal tagihan yang menjadi hak Pemerintah Kota Salatiga, yang segera dapat dicairkan menjadi dana lancar. Rekening ini merupakan lawan dari rekening Piutang Daerah pada jenis Aset Lancar, dengan saldo per 31 Desember 2012 dan 2011 masing-masing sebesar Rp3.532.096.512,70 dan Rp3.978.167.601,00 dengan rincian sebagai berikut :

| No | Cadangan Piutang | 31 Desember 2012 | 31 Desember 2011 |
|---------------|--|-------------------------|-------------------------|
| | | (Rp) | (Rp) |
| 1. | Cadangan Piutang Pajak | 358.940.222,00 | 989.718.204,00 |
| 2. | Cadangan Piutang Retribusi | 3.173.156.290,70 | 2.988.449.397,00 |
| 3. | Cadangan Bagian Lancar Tagihan kepada Satker | 0,00 | 0,00 |
| 4. | Cadangan Piutang Lain-Lain | 0,00 | 0,00 |
| Jumlah | | 3.532.096.512,70 | 3.978.167.601,00 |

5.6.1.7. Cadangan Bagian Lancar Tagihan kepada Satuan KerjaRp 0,00
 Cadangan Bagian Lancar Tagihan kepada Satuan Kerja merupakan kekayaan lancar bersih Pemerintah Kota Salatiga per 31 Desember 2012 adalah nihil.

5.6.1.8. Cadangan Persediaan Rp13.479.615.470,00
 Cadangan Persediaan adalah kekayaan lancar bersih Pemerintah Kota Salatiga yang berupa persediaan barang pakai habis yang dimaksudkan untuk mendukung kegiatan operasional Pemerintah Daerah, barang untuk dikonsumsi dalam kegiatan rutin maupun barang yang dimaksudkan untuk diserahkan atau dijual dalam rangka pelayanan kepada masyarakat. Rekening ini merupakan lawan dari rekening Persediaan pada jenis Aset Lancar, dengan saldo 31 Desember 2012 dan 2011 masing-masing sebesar Rp13.479.615.470,00 dan Rp5.690.616.074,60.





PEMERINTAH KOTA SALATIGA
CATATAN ATAS LAPORAN KEUANGAN
 Untuk tahun-tahun yang berakhir pada tanggal 31 Desember 2012 dan 2011

5.6.1.9. Dana yg harus disediakan untuk utang Jangka Pendek Rp (4.189.035.386,00)

Dana yang harus disediakan untuk utang jangka pendek adalah dana yang harus disediakan oleh Pemerintah Kota Salatiga untuk melunasi hutang jangka pendek, selain hutang PFK. Dana ini merupakan pembatas bagi penggunaan SiLPA, cadangan piutang, dan cadangan persediaan, sehingga mengurangi likuiditas cadangan-cadangan tersebut. Rekening ini merupakan lawan dari rekening Kewajiban Jangka Pendek selain Utang PFK, dengan saldo per 31 Desember 2012 dan 2011 sebesar Rp (4.189.035.386,00) dan (Rp2.961.438.604,00)

5.6.1.10. Ekuitas Dana Investasi Rp1.450.170.716.157,15

Saldo rekening ini menggambarkan kekayaan bersih investasi Pemerintah Daerah, yang berupa investasi finansial maupun non finansial, meliputi investasi jangka panjang non permanen dan permanen, aset tetap, dan aset lainnya, setelah dikurangi dengan kewajiban jangka panjang. Rincian lebih lanjut Ekuitas Dana Investasi sebagai berikut:

| Ekuitas Dana Investasi : | | 31 Desember 2012 | 31 Desember 2011 |
|--------------------------|---|-----------------------------|-----------------------------|
| | | Rp | Rp |
| a. | Diinvestasikan dalam Investasi Jk Panjang | 58.444.800.215,45 | 53.062.892.669,31 |
| b. | Diinvestasikan dalam Aset Tetap | 1.369.976.966.883,01 | 1.270.281.478.024,00 |
| c. | Diinvestasikan dalam Aset lainnya | 21.748.949.058,69 | 23.123.921.163,16 |
| d. | Dana yg disediakan untuk Utang Jk Panjang | 0,00 | 0,00 |
| Jumlah | | 1.450.170.716.157,15 | 1.346.468.291.856,47 |

Jumlah Ekuitas Dana Investasi per 31 Desember 2012 senilai Rp1.450.170.716.157,15 naik sebesar Rp103.702.424.300,68 atau 7,70% dibandingkan dengan saldo per 31 Desember 2011 Rp1.346.468.291.856,47 dengan perhitungan sebagai berikut :

| Ekuitas Dana Investasi: | | 31 Desember 2012 | 31 Desember 2011 |
|-------------------------------------|---------------------------------------|-----------------------------|-----------------------------|
| | | Rp | Rp |
| a. | Investasi Non Permanen | 2.503.964.268,10 | 4.727.181.375,00 |
| b. | Penyertaan Modal Pemerintah Daerah | 55.940.835.947,35 | 48.335.711.294,31 |
| c. | Aset Tetap | 1.369.976.966.883,01 | 1.270.281.478.024,00 |
| d. | Aset Lainnya | 21.748.949.058,69 | 23.123.921.163,16 |
| Jumlah | | 1.450.170.716.157,15 | 1.346.468.291.856,47 |
| Dikurangi : | | | |
| a. | Utang Dalam Negeri - Pemerintah Pusat | 0,00 | 0,00 |
| Jumlah | | 0,00 | 0,00 |
| Nilai Ekuitas Dana Investasi | | 1.450.170.716.157,15 | 1.346.468.291.856,47 |

5.6.2. Ekuitas Dana Cadangan Rp45.064.026.110,49

Akun ini mencerminkan kekayaan bersih Pemerintah Kota Salatiga yang tertanam dalam dana cadangan. Jumlah Ekuitas Dana Cadangan per 31 Desember 2012 dan 2011 adalah sebagai berikut :

| Ekuitas Dana Cadangan : | | 31 Desember 2012 | 31 Desember 2011 |
|-------------------------|---------------|--------------------------|--------------------------|
| | | Rp | Rp |
| a. | Dana Cadangan | 45.064.026.110,49 | 66.016.303.684,19 |
| Jumlah | | 45.064.026.110,49 | 66.016.303.684,19 |





5.3 PENJELASAN POS-POS LAPORAN ARUS KAS

Laporan Arus Kas merupakan laporan yang menyajikan informasi masuknya dan keluarnya baik dari Aktivitas Operasi, Investasi Aset Non Keuangan, Pembiayaan dan Non Anggaran serta saldo kas pada awal maupun akhir periode anggaran.

Arus Kas dalam Laporan Arus Kas dibedakan dalam 4 jenis Arus yaitu Arus Kas dari Aktivitas Operasi, Arus Kas dari Aktivitas Investasi Aset Non Keuangan, Arus Kas dari Aktivitas Pembiayaan dan Arus Kas dari Aktivitas Non Anggaran. Tujuan pelaporan arus kas adalah memberikan informasi mengenai sumber, penggunaan, perubahan kas dan setara kas selama Tahun Anggaran 2012 dan saldo kas pada tanggal 31 Desember 2011.

Arus Kas Bersih Pemerintah Kota Salatiga dapat disajikan sebagai berikut:

| Arus Kas Bersih | | 2012 | 2011 |
|-----------------|---|--------------------------|--------------------------|
| | | Realisasi (Rp) | Realisasi (Rp) |
| a. | Arus Kas Bersih dari Aktivitas Operasi | 131.561.143.536,00 | 95.274.584.235,00 |
| b. | Arus Kas Bersih dari Aktivitas Investasi | (123.167.234.707,00) | (75.423.316.303,00) |
| c. | Arus Kas Bersih dari Aktivitas Pembiayaan | 18.431.880.950,00 | (988.321.135,00) |
| d. | Arus Kas Bersih dari Aktivitas Non Anggaran | 0,00 | 20.580.000,00 |
| Jumlah | | 26.825.789.779,00 | 18.883.526.797,00 |

Realisasi Arus Kas Bersih Tahun Anggaran 2012 adalah surplus Rp26.825.789.779,00 meningkat sebesar Rp7.942.262.982,00 dibandingkan realisasi Tahun Anggaran 2011 sebesar Rp18.883.526.797,00, yang dapat dirinci dan dijelaskan sebagai berikut :

5.7. ARUS KAS DARI AKTIVITAS OPERASI Rp131.561.143.536,00

Arus Kas Bersih Aktivitas Operasi pada Tahun Anggaran 2012 adalah sebesar Rp131.561.143.536,00 merupakan indikator yang menunjukkan kemampuan Pemerintah Kota Salatiga dalam menghasilkan kas yang cukup untuk membiayai aktivitas operasionalnya.

Arus Kas Bersih Aktivitas Operasi merupakan selisih dari Arus Masuk Kas dengan Arus Keluar Kas yang terdiri dari :

| Arus Kas Bersih Aktivitas Operasi | | 2012 | 2011 |
|-----------------------------------|-----------------|---------------------------|--------------------------|
| | | Realisasi (Rp) | Realisasi (Rp) |
| a. | Arus Kas Masuk | 527.031.349.001,00 | 451.439.290.915,00 |
| b. | Arus Kas Keluar | 395.470.205.465,00 | 356.164.706.680,00 |
| Jumlah | | 131.561.143.536,00 | 95.274.584.235,00 |

Arus Kas bersih dari aktivitas operasi Tahun Anggaran 2012 sebesar Rp131.561.143.536,00 meningkat sebesar Rp36.286.559.301,00 jika dibandingkan dengan arus kas bersih Tahun Anggaran 2011 sebesar Rp95.274.584.235,00.

5.7.1. Arus Masuk Kas dari Aktivitas Operasi Rp527.031.349.001,00

Arus Masuk Kas dari aktivitas Operasi terdiri dari penerimaan :

| Arus Masuk Kas | | 2012 | 2011 |
|----------------|--|-------------------|-------------------|
| | | Realisasi (Rp) | Realisasi (Rp) |
| a. | Pendapatan Pajak Daerah | 18.695.207.840,00 | 15.900.467.916,00 |
| b. | Pendapatan Retribusi Daerah | 10.185.796.292,00 | 7.558.789.810,00 |
| c. | Pendapatan Hasil Pengelolaan Kekayaan Daerah yang Dipisahkan | 3.386.255.556,00 | 2.964.213.854,00 |
| d. | Lain-lain Pendapatan Asli Daerah Yang Sah | 10.239.115.268,00 | 7.453.648.481,00 |
| e. | Dana Bagi Hasil Pajak | 32.771.843.178,00 | 20.582.494.864,00 |





PEMERINTAH KOTA SALATIGA
CATATAN ATAS LAPORAN KEUANGAN
 Untuk tahun-tahun yang berakhir pada tanggal 31 Desember 2012 dan 2011

| | | | |
|----|--|---------------------------|---------------------------|
| f. | Dana Bagi Hasil Bukan Pajak (Sumber Daya Alam) | 915.958.508,00 | 1.776.381.078,00 |
| g. | Dana Alokasi Umum | 325.710.016.000,00 | 262.653.050.000,00 |
| h. | Dana Alokasi Khusus | 27.639.760.000,00 | 23.540.600.000,00 |
| i. | Dana Otonomi Khusus | 0,00 | 0,00 |
| j. | Dana Penyesuaian | 46.948.716.000,00 | 45.090.453.960,00 |
| k. | Pendapatan Bagi Hasil Pajak | 28.815.306.359,00 | 24.142.436.952,00 |
| l. | Pendapatan Bagi Hasil Lainnya | 21.723.374.000,00 | 21.014.249.000,00 |
| m. | Pendapatan Hibah | 0,00 | 0,00 |
| n. | Pendapatan Dana Darurat | 0,00 | 0,00 |
| o. | Pendapatan Lainnya | 0,00 | 18.762.505.000,00 |
| | Jumlah | 527.031.349.001,00 | 451.439.290.915,00 |

Arus Masuk kas sebesar Rp527.031.349.001,00 tidak termasuk pendapatan dari BLU-RSUD Tahun Anggaran 2012 sebesar Rp34.857.709.405,00.

5.7.2. Arus Keluar Kas Rp395.470.205.465,00

Arus Keluar Kas dari Aktivitas Operasi terdiri dari:

| Arus Kas Bersih dari Aktivitas Operasi | | 2012 | 2011 |
|--|---|---------------------------|---------------------------|
| | | Realisasi (Rp) | Realisasi (Rp) |
| a. | Belanja Pegawai | 308.944.599.554,00 | 277.634.122.532,00 |
| b. | Belanja Barang dan Jasa | 62.733.314.231,00 | 58.888.869.974,00 |
| c. | Belanja Bunga | 0,00 | 0,00 |
| d. | Belanja Subsidi | 0,00 | 0,00 |
| e. | Belanja Hibah | 15.823.569.000,00 | 10.292.912.725,00 |
| f. | Belanja Bantuan Sosial | 498.856.802,00 | 6.825.816.368,00 |
| g. | Belanja Bantuan Keuangan | 974.939.531,00 | 1.390.092.781,00 |
| h. | Belanja Tidak Terduga | 6.494.926.347,00 | 1.132.892.300,00 |
| i. | Belanja Bagi Hasil ke Kel / Desa | 0,00 | 0,00 |
| | Jumlah Arus Kas Keluar (21 s/d 29) | 395.470.205.465,00 | 356.164.706.680,00 |

Arus Kas keluar sebesar Rp395.470.205.465,00 tersebut tidak termasuk belanja operasi pada BLU-RSUD Tahun Anggaran 2012 sebesar Rp31.259.359.748,00.

5.7.3. Arus Kas Bersih dari Aktivitas Operasi Rp131.561.143.536,00

| Arus Kas Bersih dari Aktivitas Operasi | 2012 | 2011 |
|--|---------------------------|--------------------------|
| | Realisasi (Rp) | Realisasi (Rp) |
| Arus Kas Bersih dari Aktifitas Operasi | 131.561.143.536,00 | 95.274.584.235,00 |
| Jumlah | 131.561.143.536,00 | 95.274.584.235,00 |

Arus Kas bersih dari aktivitas Operasi Tahun Anggaran 2012 sebesar Rp131.561.143.536,00 meningkat sebesar Rp36.286.559.301,00 dibandingkan saldo Tahun Anggaran 2011 sebesar Rp95.274.584.235,00.

5.8. ARUS KAS DARI AKTIVITAS INVESTASI ASET NON KEUANGAN (Rp123.167.234.707,00)

Aktivitas Investasi Aset Non Keuangan mencerminkan penerimaan dan pengeluaran bruto dalam rangka perolehan atau pelepasan sumber daya ekonomi yang berupa Aset Tetap dan Aset Lainnya yang tidak dipisahkan. Arus kas bersih dari aktivitas investasi non keuangan sebesar (Rp123.167.234.707,00) mencerminkan adanya pengadaan sumber daya ekonomi yang bertujuan untuk meningkatkan dan mendukung pelayanan pemerintah di masa yang akan datang.





PEMERINTAH KOTA SALATIGA
CATATAN ATAS LAPORAN KEUANGAN
 Untuk tahun-tahun yang berakhir pada tanggal 31 Desember 2012 dan 2011

Arus kas bersih dari aktivitas investasi aset non keuangan merupakan selisih dari arus masuk kas dengan arus keluar kas atas aktivitas investasi aset non keuangan. Dalam Tahun Anggaran 2012 arus masuk kas dari aktivitas investasi aset non keuangan sebesar Rp434.786.600,00 sedangkan seluruh nilai pengeluaran sebesar Rp123.602.021.307,00 merupakan pembelian aset tetap.

Arus Kas Bersih dari Aktivitas Investasi merupakan selisih dari arus kas masuk dengan arus kas keluar yang terdiri dari :

| Arus Kas Bersih dari Aktivitas Investasi Aset Non Keuangan | | 2012 | 2011 |
|--|-----------------|-----------------------------|----------------------------|
| | | Realisasi (Rp) | Realisasi (Rp) |
| a. | Arus Masuk Kas | 434.786.600,00 | 836.843.500,00 |
| b. | Arus Keluar Kas | 123.602.021.307,00 | 76.260.159.803,00 |
| Jumlah | | (123.167.234.707,00) | (75.423.316.303,00) |

Arus Kas bersih dari Aktivitas Investasi Non Keuangan Tahun Anggaran 2012 defisit sebesar (Rp123.167.234.707,00). Nilai tersebut meningkat sebesar Rp47.743.918.404,00 dibandingkan dengan Arus Kas Bersih dari Aktivitas Investasi Non Keuangan Tahun Anggaran 2011 yang defisit sebesar (Rp75.423.316.303,00).

5.8.1. Arus Masuk Kas Rp434.786.600,00

Arus Masuk Kas dari Aktivitas Investasi Aset Non Keuangan sebesar Rp434.786.600,00 merupakan penerimaan penjualan atas Peralatan dan Mesin, Gedung dan Bangunan serta Aset Lainnya dengan perincian sebagai berikut:

| Arus Masuk Kas | | 2012 | 2011 |
|----------------|---|-----------------------|-----------------------|
| | | Realisasi (Rp) | Realisasi (Rp) |
| a. | Pendapatan Penjualan atas Tanah/ Ganti Rugi Tanah Pemda | 129.560.600,00 | 402.950.000,00 |
| b. | Pendapatan Penjualan atas Peralatan dan Mesin | 0,00 | 95.891.000,00 |
| c. | Pendapatan Penjualan atas Gedung dan Bangunan | 169.375.000,00 | 90.560.000,00 |
| d. | Pendapatan Penjualan atas Jalan, Jembatan, Irigasi dan Jaringan | 0,00 | 0,00 |
| e. | Pendapatan dari Penjualan Aset Tetap Lainnya | 0,00 | 0,00 |
| f. | Pendapatan dari Penjualan Aset Lainnya | 135.851.000,00 | 247.442.500,00 |
| Jumlah | | 434.786.600,00 | 836.843.500,00 |

5.8.2. Arus Keluar Kas Rp123.602.021.307,00

Arus Keluar Kas dari Aktivitas Investasi Aset Non Keuangan terdiri dari Belanja Modal sebesar Rp123.602.021.307,00 tidak termasuk belanja modal pada BLU-RSUD sebesar Rp1.303.258.800,00.

| Arus Keluar Kas | | 2012 | 2011 |
|-----------------|---|---------------------------|--------------------------|
| | | Realisasi (Rp) | Realisasi (Rp) |
| a. | Belanja Tanah | 2.081.264.867,00 | 404.658.950,00 |
| b. | Belanja Peralatan dan Mesin | 28.788.090.733,00 | 23.308.116.186,00 |
| c. | Belanja Gedung dan Bangunan | 29.364.900.491,00 | 18.243.905.248,00 |
| d. | Belanja Jalan, Jembatan, Irigasi dan Jaringan | 62.941.248.166,00 | 32.140.112.699,00 |
| e. | Belanja Aset Tetap Lainnya | 377.767.050,00 | 1.824.232.420,00 |
| f. | Belanja Aset Lainnya | 48.750.000,00 | 339.134.300,00 |
| Jumlah | | 123.602.021.307,00 | 76.260.159.803,00 |

Catatan atas Laporan Keuangan merupakan bagian yang tidak terpisahkan dari laporan keuangan






PEMERINTAH KOTA SALATIGA
CATATAN ATAS LAPORAN KEUANGAN
 Untuk tahun-tahun yang berakhir pada tanggal 31 Desember 2012 dan 2011

**5.8.3. Arus Kas Bersih dari Aktivitas Investasi Aset Non Keuangan
 (Rp123.167.234.707,00)**

| Arus Kas Bersih dari Aktivitas Investasi Aset Non Keuangan | 2012 | 2011 |
|--|-----------------------------|----------------------------|
| | Realisasi (Rp) | Realisasi (Rp) |
| Arus Kas Bersih dari Aktivitas Investasi Aset Non Keuangan | (123.167.234.707,00) | (75.423.316.303,00) |
| Jumlah | (123.167.234.707,00) | (75.423.316.303,00) |

5.9. ARUS KAS DARI AKTIVITAS PEMBIAYAAN Rp18.431.880.950,00

Arus Kas Bersih dari Aktivitas Pembiayaan adalah penambahan atau pengurangan sumber dana dari hutang dan ekuitas dana. Arus Kas Bersih dari Aktivitas Pembiayaan sebesar Rp18.431.880.950,00 mencerminkan adanya pengeluaran pemerintah yang terkait dengan arus kas di masa yang akan datang.



Arus Kas bersih dari Aktivitas Pembiayaan merupakan selisih dari Arus Masuk Kas dengan Arus Keluar Kas atas Aktivitas Pembiayaan yang terdiri dari :

5.9.1. Arus Masuk Kas Rp25.156.380.950,00

| Arus Masuk Kas | | 2012 | 2011 |
|----------------|---|--------------------------|-------------------------|
| | | Realisasi (Rp) | Realisasi (Rp) |
| a. | Pencairan Dana Cadangan | 24.500.000.000,00 | 0,00 |
| b. | Hasil Penjualan Kekayaan Daerah yang Dipisahkan | 0,00 | 0,00 |
| c. | Penerimaan Pinjaman Daerah | 0,00 | 0,00 |
| d. | Penerimaan Kembali Pemberian Pinjaman Daerah | 656.380.950,00 | 1.660.160.300,00 |
| e. | Penerimaan Piutang Daerah | 0,00 | 178.518.565,00 |
| f. | Penerimaan Pembiayaan Lain-lain | 0,00 | 0,00 |
| Jumlah | | 25.156.380.950,00 | 1.838.678.865,00 |

5.9.2. Arus Keluar Kas Rp6.724.500.000,00

| Arus Keluar Kas | | 2012 | 2011 |
|-----------------|--|-------------------------|-------------------------|
| | | Realisasi (Rp) | Realisasi (Rp) |
| a. | Pembentukan Dana Cadangan | 0,00 | 0,00 |
| b. | Penyertaan Modal Pemerintah Daerah | 6.200.000.000,00 | 2.200.000.000,00 |
| c. | Pembayaran Pokok Pinjaman Dalam Negeri - Pemerintah Pusat (obligasi) | 0,00 | 0,00 |
| d. | Pemberian Pinjaman Dana Bergulir | 524.500.000,00 | 627.000.000,00 |
| e. | Potongan Pinalti Deposito Mandiri | 0,00 | 0,00 |
| f. | Koreksi Pemindahbukuan Bank Jateng | 0,00 | 0,00 |
| g. | Koreksi Pemindahbukuan Kas di Bendahara Pengeluaran ke Piutang | 0,00 | 0,00 |
| h. | Koreksi Pemindahbukuan Kas di Bendahara Pengeluaran ke Aset Lainnya | 0,00 | 0,00 |
| Jumlah | | 6.724.500.000,00 | 2.827.000.000,00 |

5.9.3. Arus Kas Bersih dari Aktivitas Pembiayaan Rp18.431.880.950,00

| Arus Kas Bersih dari Aktivitas Pembiayaan | 2012 | 2011 |
|---|--------------------------|-------------------------|
| | Realisasi (Rp) | Realisasi (Rp) |
| Arus Kas Bersih dari Aktivitas Pembiayaan | 18.431.880.950,00 | (988.321.135,00) |
| Jumlah | 18.431.880.950,00 | (988.321.135,00) |





PEMERINTAH KOTA SALATIGA
CATATAN ATAS LAPORAN KEUANGAN
 Untuk tahun-tahun yang berakhir pada tanggal 31 Desember 2012 dan 2011

5.10. ARUS KAS DARI AKTIVITAS NON ANGGARAN Rp0,00

Arus Kas Bersih dari Aktivitas Non Anggaran sebesar Rp0,00 yang mencerminkan saldo penerimaan dan pengeluaran kas bruto yang anggaran. Aliran kas bersih dari aktivitas non anggaran meliputi aliran masuk kas dan aliran keluar kas sebagai berikut :

| Arus Kas Bersih dari Aktivitas Non Anggaran | | 2012 | 2011 |
|---|-----------------|---------------------|----------------------|
| | | Realisasi (Rp) | Realisasi (Rp) |
| a. | Arus Masuk Kas | 44.643.746.106,00 | 34.698.155.599,00 |
| b. | Arus Keluar Kas | (44.643.746.106,00) | (34.677.575.599,00) |
| Jumlah | | 0,00 | 20.580.000,00 |

5.10.1. Arus Masuk Kas Rp44.643.746.106

| Arus Masuk Kas | | 2012 | 2011 |
|----------------|--------------------|--------------------------|--------------------------|
| | | Realisasi (Rp) | Realisasi (Rp) |
| a. | IWP | 16.027.640.624,00 | 14.600.787.872,00 |
| b. | Taperum | 390.204.000,00 | 397.315.000,00 |
| c. | Ph | 4.852.371.395,00 | 4.323.951.060,00 |
| d. | Potongan Lain-lain | 23.373.530.087,00 | 15.355.521.667,00 |
| e. | UUDP sebelumnya | 0,00 | 20.580.000,00 |
| Jumlah | | 44.643.746.106,00 | 34.698.155.599,00 |

5.10.2. Arus Keluar Kas Rp44.643.746.106,00

| Arus Keluar Kas | | 2012 | 2011 |
|-----------------|--------------------|--------------------------|--------------------------|
| | | Realisasi (Rp) | Realisasi (Rp) |
| a. | IWP | 16.027.640.624,00 | 14.600.787.872,00 |
| b. | Taperum | 390.204.000,00 | 397.315.000,00 |
| c. | Ph | 4.852.371.395,00 | 4.323.951.060,00 |
| d. | Potongan Lain-lain | 23.373.530.087,00 | 15.355.521.667,00 |
| e. | UUDP Berjalan | 0,00 | 0,00 |
| Jumlah | | 44.643.746.106,00 | 34.677.575.599,00 |

5.10.3. Arus Kas Bersih dari Aktivitas Non Anggaran Rp0,00

| Arus Kas Bersih dari Aktivitas Non Anggaran | | 2012 | 2011 |
|---|--|----------------|----------------------|
| | | Realisasi (Rp) | Realisasi (Rp) |
| Arus Kas Bersih dari Aktivitas Non Anggaran | | 0,00 | 20.580.000,00 |
| Jumlah | | 0,00 | 20.580.000,00 |

5.11. SALDO KAS DI BUD Rp97.176.181.659,00

Saldo Kas pada posisi akhir Tahun Anggaran 2012 adalah jumlah Kas yang berasal dari saldo awal kas dan kenaikan bersih kas selama periode Tahun Anggaran 2012 sebagai berikut :

| Saldo Akhir Kas di BUD | | 2012 | 2011 |
|------------------------|--------------------------|--------------------------|--------------------------|
| | | Realisasi (Rp) | Realisasi (Rp) |
| a. | Saldo Awal Kas BUD | 70.350.391.880,00 | 51.466.865.083,00 |
| b. | Kenaikan / Penurunan Kas | 26.825.789.779,00 | 18.883.526.797,00 |
| Jumlah | | 97.176.181.659,00 | 70.350.391.880,00 |



**5.12. Saldo Akhir Kas**

Saldo Akhir Kas per 31 Desember 2012 dan 31 Desember 2011 dapat dirinci sebagai berikut :

| Saldo Akhir Kas | | 2012 | 2011 |
|-----------------|-------------------------------------|---------------------------|--------------------------|
| | | Realisasi (Rp) | Realisasi (Rp) |
| a. | Kas di Kas Daerah | 97.176.181.659,00 | 70.350.391.880,00 |
| b. | Kas di Bendahara Pengeluaran | 18.565.550,00 | 111.720,00 |
| c. | Kas di Bendahara Pengeluaran (BLUD) | 3.032.408.489,00 | 737.502.432,00 |
| d. | Kas di Bendahara Penerimaan | 22.968.261,00 | 21.922.735,00 |
| e. | Kas di Bendahara Penerimaan (BLUD) | 381.929.178,00 | 128.001.683,00 |
| Jumlah | | 100.632.053.137,00 | 71.237.930.450,00 |

Saldo Akhir Kas per 31 Desember 2012 sebesar Rp100.632.053.137,00, meningkat sebesar Rp29.394.122.687,00 dibandingkan dengan saldo akhir Kas Tahun Anggaran 2011 sebesar Rp71.237.930.450,00, sebagaimana diungkapkan dalam penjelasan mengenai Kas.





PEMERINTAH KOTA SALATIGA
CATATAN ATAS LAPORAN KEUANGAN

Untuk tahun-tahun yang berakhir pada tanggal 31 Desember 2012 dan 2011

BAB VI

PENJELASAN ATAS INFORMASI-INFORMASI NON KEUANGAN

6.1 Kondisi Geografi

Secara geografis Kota Salatiga terletak antara 007.17' dan 007.17'.23" Lintang Selatan dan antara 110.27'.56,81" dan 110.32'.4,64" Bujur Timur. Kota Salatiga yang strategis, yaitu pada Kawasan Kedungsepur (Kendal – Ungaran – Semarang – Salatiga – Purwodadi) serta pada poros jalur Semarang – Surakarta, selain itu seluruh wilayah Kota Salatiga dikelilingi oleh wilayah Kabupaten Semarang, yaitu:

- Sebelah Utara: Kecamatan Pabelan (Desa Pabelan dan Desa Pejaten) dan Kecamatan Tuntang (Desa Kesongo, Desa Watu Agung)
- Sebelah Selatan: Kecamatan Getasan (Desa Sumogawe, Desa Samirono serta Desa Jetak) dan Kecamatan Tengaran (Desa Patemon dan Desa Karang Duren)
- Sebelah Timur: Kecamatan Pabelan (Desa Ujung-ujung, Desa Sukoharjo serta Desa Glawan) dan Kecamatan Tengaran (Desa Bener, Desa Tegal Waton serta Desa Nyamat)
- Sebelah Barat: Kecamatan Tuntang (Desa Candirejo, Desa Jombor, Desa Sraten serta Desa Gendongan) dan Kecamatan Getasan (Desa Polobogo).

Kota Salatiga dilalui oleh jalan Arteri Primer (jalan nasional) Semarang - Solo, Salatiga menjadi perlintasan dua kota besar di Jawa Tengah (Semarang – Solo) serta perlintasan dari Jawa Timur (jalur tengah) ke Semarang dan Jawa Barat sehingga transportasi darat melalui Salatiga cukup ramai. Salatiga berjarak 100 km dari Yogyakarta dan 53 km dari Solo, serta 48 km dari Kota Semarang sebagai Ibukota Provinsi Jawa Tengah. Secara administratif Kota Salatiga mempunyai 4 Kecamatan dan 22 Kelurahan, dengan Jumlah RT 1.044 dan RW 199 pada Tahun 2012. Berikut adalah luas wilayah Kota Salatiga per kelurahan.





BAB VII
PENUTUP

Catatan Atas Laporan Keuangan Pemerintah Kota Salatiga Tahun Anggaran 2012 yang merupakan salah satu jenis Laporan Pertanggungjawaban Keuangan Daerah di samping Laporan Realisasi Anggaran, Neraca, serta Laporan Arus Kas yang kesemuanya merupakan satu kesatuan pelaksanaan APBD selama kurun waktu Tahun Anggaran 2012.

Berdasarkan Laporan Keuangan Pemerintah Kota Salatiga Tahun Anggaran 2012 maka informasi yang dapat diuraikan adalah sebagai berikut:

- A. Realisasi Pendapatan Daerah Tahun Anggaran 2012 sebesar Rp562.323.845.006,00 atau 103,88% dari anggarannya sebesar Rp541.313.035.000,00 dan realisasi Tahun Anggaran 2011 sebesar Rp478.173.510.921,00;
- B. Realisasi Belanja Daerah Tahun Anggaran 2012 sebesar Rp551.634.845.320,00 atau 87,72% dari anggarannya sebesar Rp628.860.331.000,00 dan realisasi Tahun Anggaran 2011 sebesar Rp458.618.399.163,00 ;
- C. Pembiayaan Daerah dibagi menjadi Penerimaan Pembiayaan, Pengeluaran Pembiayaan dan Pembiayaan Netto :
 1. Realisasi Penerimaan Pembiayaan Tahun Anggaran 2012 sebesar Rp96.244.090.462,00 atau 100,69% dari anggaran sebesar Rp95.587.709.000,00 dan realisasi Tahun Anggaran 2011 sebesar Rp54.359.597.754,00;
 2. Realisasi Pengeluaran Pembiayaan Tahun Anggaran 2012 sebesar Rp6.724.500.000,00 atau 83,63% dari anggaran sebesar Rp8.040.413.000,00 dan realisasi Tahun Anggaran 2011 sebesar Rp2.827.000.000,00;
 3. Realisasi Pembiayaan Netto Tahun Anggaran 2012 sebesar Rp89.519.590.462,00 atau 102,25% dari anggaran sebesar Rp87.547.296.000,00 dan realisasi Tahun Anggaran 2011 sebesar Rp51.532.597.754,00;
- D. Jumlah Aset per 31 Desember 2012 adalah Rp1.613.701.803.374,57 atau mengalami kenaikan sebesar Rp119.477.472.318,17 atau 8,00% dibanding posisi aset per 31 Desember 2011 sebesar Rp1.494.224.331.056,40;
- E. Jumlah Kewajiban per 31 Desember 2012 adalah Rp4.207.600.936,00 atau mengalami kenaikan sebesar Rp1.245.977.532,00 atau 42,07% dibanding posisi kewajiban per 31 Desember 2011 sebesar Rp2.961.623.404,00 ;
- F. Jumlah Ekuitas Dana per 31 Desember 2012 adalah Rp1.609.494.202.438,57 atau meningkat Rp118.231.494.786,17 atau 7,93% dibanding posisi ekuitas dana per 31 Desember 2011 sebesar Rp1.491.262.707.652,40;





- G. Arus kas bersih Aktivitas Operasi surplus sebesar Rp131.561.143.536,00 merupakan indikator yang menunjukkan kemampuan Pemerintah Kota Salatiga dalam menghasilkan kas yang cukup untuk membiayai aktivitas operasionalnya;
- H. Arus kas bersih dari Aktivitas Investasi Aset Non Keuangan adalah defisit sebesar (Rp123.167.234.707,00) mencerminkan adanya pengadaan sumber daya ekonomi yang bertujuan untuk meningkatkan dan mendukung pelayanan pemerintah di masa yang akan datang;
- I. Arus kas bersih dari Aktivitas Pembiayaan surplus sebesar Rp18.431.880.950,00 mencerminkan adanya pengeluaran pemerintah yang terkait dengan arus kas di masa lampau maupun dimasa yang akan datang;
- J. Arus kas bersih dari Aktivitas Non Anggaran sebesar Rp0,00 mencerminkan adanya pengeluaran pemerintah yang terkait dengan pengeluaran kepada pihak ketiga.

Keberhasilan pencapaian target dan sasaran yang telah direncanakan dalam APBD Tahun Anggaran 2012 juga tidak lepas dari hasil kerja keras dan kebersamaan yang terjalin antara Legislatif dan Eksekutif sebagai mitra kesejajaran serta didukung pula oleh partisipasi aktif seluruh warga masyarakat serta mantapnya stabilitas keamanan di Kota Salatiga.

Demikian Laporan Keuangan Pemerintah Kota Salatiga Tahun Anggaran 2012, yang merupakan realisasi atas pelaksanaan dari semua yang telah dianggarkan dalam tahun anggaran berjalan, baik kelompok Pendapatan Daerah, Belanja Daerah dan Pembiayaan, Aset serta Kewajiban. Dengan laporan keuangan daerah ini, mudah-mudahan dapat diperoleh gambaran secara menyeluruh tentang pelaksanaan dan kekayaan Pemerintah Daerah selama kurun waktu satu tahun anggaran, khususnya pelaksanaan APBD Kota Salatiga Tahun Anggaran 2012. Kemudian dapat dijadikan sebagai bahan masukan dan pertimbangan dalam menentukan kebijakan dan penyelenggaraan Pemerintah Kota pada tahun anggaran yang akan datang.

Selanjutnya Pelaksanaan APBD Tahun Anggaran 2012 secara lengkap selain pada catatan atas laporan keuangan, terdiri dari Laporan Relisasi Anggaran, Neraca, dan Arus Kas beserta lampiran-lampirannya yang merupakan satu rangkaian yang tidak terpisahkan dengan Catatan Atas Laporan Keuangan Tahun Anggaran 2012.

Salatiga, Mei 2013

WALIKOTA SALATIGA,

YULIYANTO, SE., M.M

